



DOMINION BUREAU OF STATISTICS OTTAWA - CANADA

Published by Authority of the Hon. Gordon Churchill, Minister of Trade and Commerce

BUREAU FÉDÉRAL DE LA STATISTIQUE

Publié d'ordre de l'honorable Gordon Churchill, ministre du Commerce



10 cents — \$ 1.00 per year

Vol. 6 — No. 1

VITAL STATISTICS — STATISTIQUE DE L'ÉTAT CIVIL

JANUARY — 1958 — JANVIER

Births - A total of 46,089 births were filed in provincial offices during January, about 5 p.c. higher than in the same month last year. During recent months births have been about 5-6 p.c. higher than the corresponding period of the previous year.

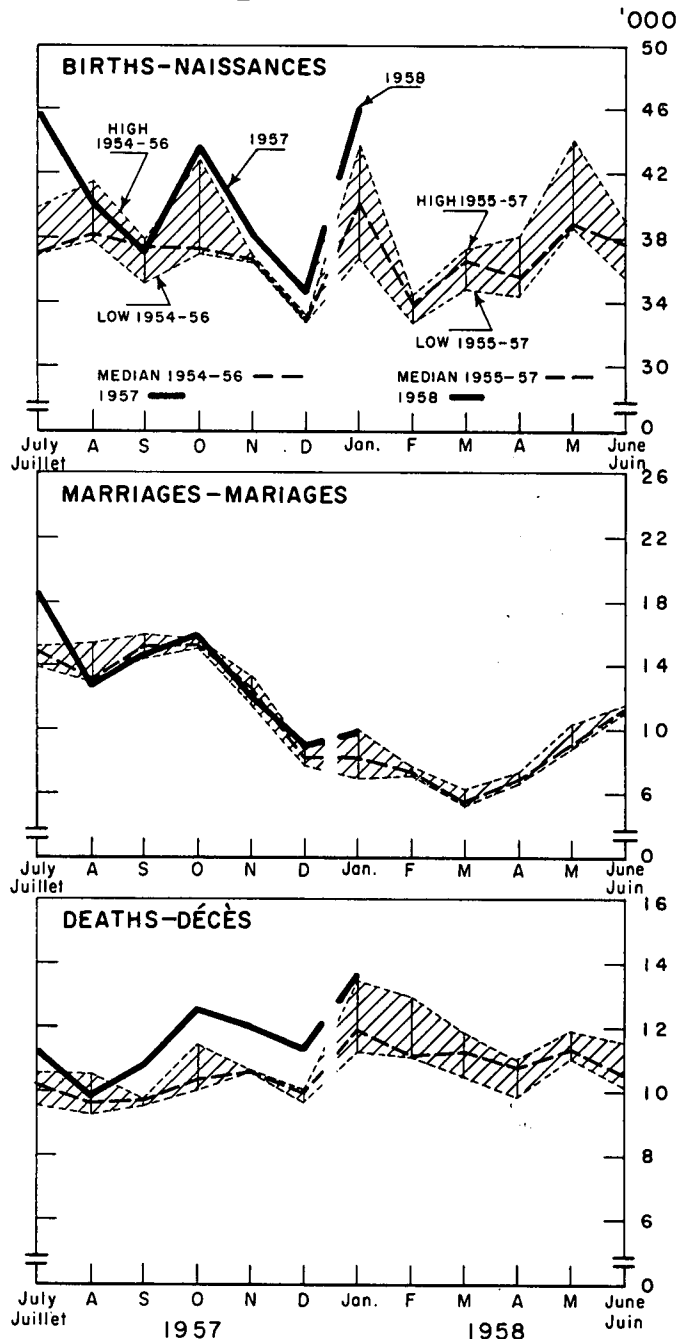
Marriages - Only 3 provinces, (Nova Scotia, Ontario and British Columbia) registered more marriages during January than in the same month last year, bringing the national total to 9,795, 2.6 p.c. below the January, 1957 total of 10,052.

Deaths - A total of 13,681 death records were filed in provincial offices in January, as compared with 13,474 during January 1957.

Naissances - Un total de 46,089 naissances ont été enregistrées par les bureaux provinciaux au cours de janvier, soit environ 5 p.100 de plus qu'au cours de la même période l'année précédente. Au cours des derniers mois, les naissances ont été d'environ 5-6 p.100 plus élevées qu'au cours de la période correspondante de l'année précédente.

Mariages - Trois provinces seulement (la Nouvelle-Ecosse, l'Ontario et la Colombie-Britannique) ont enregistré plus de mariages en janvier qu'au cours du même mois l'an dernier; en conséquence, le total national a baissé de 2.6 p.100 soit 9,795 contre 10,052 en janvier 1957.

Décès - Un total de 13,681 décès ont été enregistrés au bureaux provinciaux en janvier contre 13,474 en janvier 1957.



Prepared in the Vital Statistics Section of the Health and Welfare Division

Préparé à la Section de la statistique de l'état civil de la Division de la santé et du bien-être

9004-502-18

EDMOND CLOUTIER, C.M.G., O.A., D.S.P.

QUEEN'S PRINTER AND CONTROLLER OF STATIONERY—IMPRIMEUR DE LA REINE ET CONTRÔLEUR DE LA PAPETERIE
OTTAWA, 1958

BIRTHS, MARRIAGES AND DEATHS, JANUARY, 1958

NAISSANCES, MARIAGES ET DÉCÈS, JANVIER, 1958

STATISTICS CANADA LIBRARY
BIBLIOTHÈQUE STATISTIQUE CANADA



1010483749

	January - Janvier			Year to date - Année à ce jour				
	1958	1957	3 year median - Médiane de 3 ans 1955-1957	1958	1957	Av.-Moy. 1955-57	% change from % de changement	
							1957	Av.-Moy. 1955-57
BIRTHS - NAISSANCES								
Canada	46,089	43,746	40,141	46,089	43,746	40,224	+ 5.4	+14.6
Newfoundland	2,817	2,809	2,343	2,817	2,809	2,290	+ 0.3	+23.0
Prince Edward Island	202	184	193	202	184	205	+ 9.8	- 1.5
Nova Scotia	1,558	2,077	1,595	1,558	2,077	1,728	-25.0	- 9.8
New Brunswick	1,560	1,508	1,478	1,560	1,508	1,448	+ 3.4	+ 7.7
Quebec	14,715	12,246	12,246	14,715	12,246	11,689	+20.2	+25.9
Ontario	13,670	14,404	13,167	13,670	14,404	13,176	- 5.1	+ 3.7
Manitoba	1,852	1,760	1,781	1,852	1,760	1,841	+ 5.2	+ 0.6
Saskatchewan	2,098	1,951	1,951	2,098	1,951	1,946	+ 7.5	+ 7.8
Alberta	3,795	3,337	2,933	3,795	3,337	2,737	+13.7	+38.7
British Columbia	3,822	3,470	3,166	3,822	3,470	3,164	+10.1	+20.8
MARRIAGES - MARIAGES								
Canada	9,795	10,052	8,285	9,795	10,052	8,428	- 2.6	+16.2
Newfoundland	564	619	540	564	619	558	- 8.9	+ 1.1
Prince Edward Island	18	27	27	18	27	28	-33.3	-35.7
Nova Scotia	376	343	343	376	343	343	+ 9.6	+ 9.6
New Brunswick	314	320	275	314	320	277	- 1.9	+13.4
Quebec	2,577	3,059	2,865	2,577	3,059	2,541	-15.8	+ 1.4
Ontario	3,256	2,797	2,114	3,256	2,797	2,266	+16.4	+43.7
Manitoba	358	396	359	358	396	347	- 9.6	+ 3.2
Saskatchewan	233	299	299	233	299	297	-22.1	-21.5
Alberta	705	1,053	771	705	1,053	862	-33.0	-18.2
British Columbia	1,394	1,139	856	1,394	1,139	909	+22.4	+53.4
DEATHS - DÉCÈS								
Canada	13,681	13,474	11,957	13,681	13,474	12,232	+ 1.5	+11.8
Newfoundland	533	514	414	533	514	441	+ 3.7	+20.9
Prince Edward Island	78	79	79	78	79	75	- 1.3	+ 4.0
Nova Scotia	586	699	565	586	699	587	-16.2	- 0.2
New Brunswick	458	553	503	458	553	473	-17.2	- 3.2
Quebec	3,479	3,024	2,801	3,479	3,024	2,873	+15.0	+21.1
Ontario	4,757	4,914	4,539	4,757	4,914	4,505	- 3.2	+ 5.6
Manitoba	646	636	656	647	636	651	+ 1.6	- 0.8
Saskatchewan	643	619	611	643	619	610	+ 3.9	+ 5.4
Alberta	1,007	1,009	756	1,007	1,009	822	- 0.2	+22.5
British Columbia	1,494	1,427	1,096	1,494	1,427	1,195	+ 4.7	+25.0

The figures shown represent the number of registrations filed in provincial vital statistics offices during the period under review, regardless of when the events actually occurred but exclude "delayed" registrations (events more than 12 months old). They will thus differ slightly from the final figures which will be tabulated in due course according to the actual month of occurrence and the province of residence.

Ces chiffres représentent le nombre d'enregistrements déposés aux bureaux provinciaux de l'état civil durant la période observée, indépendamment du mois de l'événement mais, à l'exclusion des enregistrements "différés" (événements datant de plus de 12 mois). Pour cette raison, ils différeront dans une certaine mesure des chiffres définitifs qui seront établis en temps et lieu selon le mois de l'événement et la province de domicile.