

# DOMINION BUREAU OF STATISTICS OTTAWA - CANADA

Published by Authority of the Hon. Gordon Churchill, Minister of Trade and Commerce

# BUREAU FÉDÉRAL DE LA STATISTIQUE

Publié d'ordre de l'honorable Gordon Churchill, ministre du Commerce



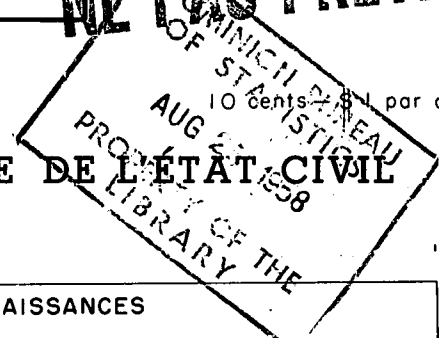
10 cents - \$ 1.00 per year

Vol. 6 - No. 7

10 cents - \$ 1.00 par année

## VITAL STATISTICS — STATISTIQUE DE L'ÉTAT CIVIL

JULY-1958-JUILLET



**Births** - In July there were 43,357 births filed in provincial offices, a total somewhat lower than the 45,795 filed in the corresponding month of the previous year but higher than any other month of 1958 except January. The cumulative total for the first seven months of 1958 was about one-half per cent lower than the corresponding period of last year with decreases reported in seven provinces.

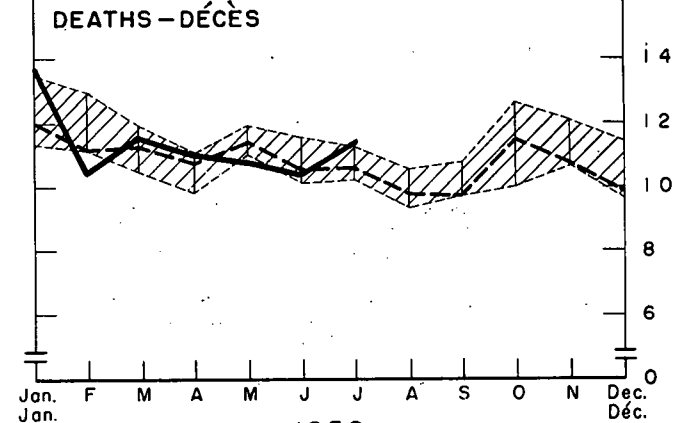
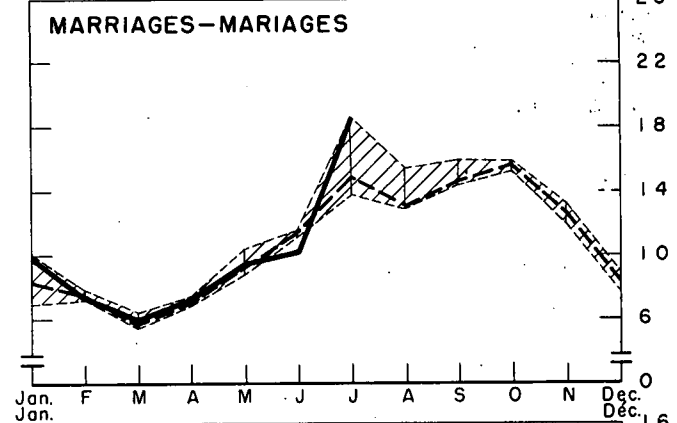
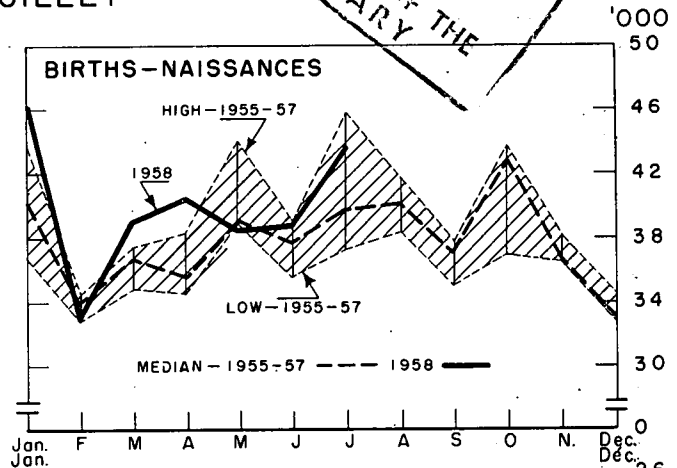
**Marriages** - There were 18,502 marriages registered in provincial offices during July compared with 10,224 in June and 18,613 in July 1957. For the first seven months of 1958 the cumulative marriage total was over 4 per cent lower than in the corresponding period of last year with all provinces except British Columbia recording a decrease.

**Deaths** - During July a total of 11,406 death records were filed in provincial offices, a level somewhat higher than the 10,349 of the previous month and the 11,271 of July 1957. The cumulative total for the first seven months of 1958 was about 1½ per cent lower than the corresponding period of last year with half the provinces showing increases and half decreases.

**Naissances** - En juillet, les bureaux provinciaux ont enregistré 43,357 naissances, chiffre quelque peu inférieur à celui de 45,795 du mois correspondant de l'année précédente mais plus élevé que celui de n'importe quel autre mois de 1958 sauf janvier. Le cumul pour les sept premiers mois de 1958 a été d'environ 1.5 p. 100 plus bas que celui de la période correspondante de l'année précédente; sept provinces ont signalé une diminution.

**Mariages** - En juillet, les bureaux provinciaux ont enregistré 18,502 mariages contre 10,224 en juin et 18,613 en juillet 1957. Au cours des sept premiers mois de 1958, le cumul a été de plus de 4 p. 100 inférieur à celui de la période correspondante de l'année précédente; toutes les provinces, sauf la Colombie-Britannique, ont signalé une diminution.

**Décès** - En juillet, les bureaux provinciaux ont enregistré 11,406 décès, soit un peu plus que les 10,349 du mois précédent et les 11,271 de juillet 1957. Le cumul pour les sept premiers mois de 1958 a été d'environ 1.5 p. 100 inférieur à celui de la période correspondante de l'année précédente; la moitié des provinces ont signalé une augmentation, et l'autre moitié, une diminution.



1958

Prepared in the Vital Statistics Section of the Health and Welfare Division

Préparé à la Section de la statistique de l'état civil de la Division de la santé et du bien-être.

9004-502-78



BIRTHS, MARRIAGES AND DEATHS, JULY, 1958  
NAISSANCES, MARIAGES ET DÉCÈS, JUILLET, 1958

	July - Juillet			Year to date - Année à ce jour				
	1958	1957	3 year median - Médiane de 3 ans 1955-1957	1958	1957	Av.-Moy. 1955-57	% change from % de changement	
							1957	Av.-Moy. 1955-57
<b>BIRTHS - NAISSANCES</b>								
Canada .....	43,357	45,795	39,845	278,784	280,546	265,327	- 0.6	+ 5.1
Newfoundland .....	2,077	2,083	1,643	9,288	9,896	9,361	- 6.1	- 0.8
Prince Edward Island .....	243	235	236	1,509	1,511	1,540	- 0.1	- 2.0
Nova Scotia .....	1,574	1,702	1,760	10,896	11,818	11,448	- 7.8	- 4.8
New Brunswick .....	1,486	1,777	1,777	9,922	10,654	10,096	- 6.9	- 1.7
Quebec .....	13,670	13,865	12,506	85,081	84,981	79,152	+ 0.1	+ 7.5
Ontario .....	13,827	14,110	13,154	89,794	90,142	85,589	- 0.4	+ 4.9
Manitoba .....	1,802	2,046	2,046	12,883	13,298	13,092	- 3.1	- 1.6
Saskatchewan .....	1,989	2,419	2,369	13,833	14,002	14,198	- 1.2	- 2.6
Alberta .....	3,393	4,020	2,425	22,107	22,004	20,025	+ 0.5	+10.4
British Columbia .....	3,296	3,538	3,176	23,471	22,240	20,826	+ 5.5	+12.7
<b>MARRIAGES - MARIAGES</b>								
Canada .....	18,502	18,613	14,930	68,138	71,178	65,275	- 4.3	+ 4.4
Newfoundland .....	410	348	348	1,829	2,016	1,993	- 9.3	- 8.2
Prince Edward Island .....	93	103	99	289	299	315	- 3.3	- 8.3
Nova Scotia .....	570	643	549	2,546	2,704	2,684	- 5.8	- 5.1
New Brunswick .....	634	606	533	2,150	2,269	2,126	- 5.2	+ 1.1
Quebec .....	6,066	6,142	4,499	16,664	18,828	15,943	-11.5	+ 4.5
Ontario .....	5,994	5,994	4,995	25,303	25,308	23,801	(1)	+ 6.3
Manitoba .....	812	895	799	3,167	3,353	3,306	- 5.5	- 4.2
Saskatchewan .....	995	1,110	1,058	3,326	3,416	3,265	- 2.6	+ 1.9
Alberta .....	1,404	1,313	1,276	5,760	5,925	5,425	- 2.8	+ 6.2
British Columbia .....	1,524	1,459	1,333	7,104	7,060	6,417	+ 0.6	+10.7
<b>DEATHS - DÉCÈS</b>								
Canada .....	11,406	11,271	10,588	79,240	80,553	78,564	- 1.6	+ 0.9
Newfoundland .....	333	412	352	2,050	2,087	1,839	- 1.8	+11.5
Prince Edward Island .....	87	69	69	559	532	534	+ 5.1	+ 4.7
Nova Scotia .....	475	454	454	3,570	3,666	3,565	- 2.6	+ 0.1
New Brunswick .....	424	420	420	2,782	2,935	2,801	- 5.2	- 0.7
Quebec .....	2,909	2,970	2,970	19,748	21,563	20,684	- 8.4	- 4.5
Ontario .....	4,193	4,116	3,744	29,170	28,693	28,380	+ 1.7	+ 2.8
Manitoba .....	550	616	538	4,131	4,236	4,148	- 2.5	- 0.4
Saskatchewan .....	508	604	582	3,878	3,862	3,865	+ 0.4	+ 0.3
Alberta .....	804	509	564	5,236	4,993	4,850	+ 4.9	+ 8.0
British Columbia .....	1,123	1,101	1,101	8,116	7,986	7,898	+ 1.6	+ 2.8

(1) Less than 0.1 per cent decrease - Moins de 0.1 p.c. de diminution

The figures shown represent the number of registrations filed in provincial vital statistics offices during the period under review, regardless of when the events actually occurred but exclude "delayed" registrations (events more than 12 months old). They will thus differ slightly from the final figures which will be tabulated in due course according to the actual month of occurrence and the province of residence.

Ces chiffres représentent le nombre d'enregistrements déposés aux bureaux provinciaux de l'état civil durant la période observée, indépendamment du mois de l'événement mais, à l'exclusion des enregistrements "différés" (événements datant de plus de 12 mois). Pour cette raison, ils différeront dans une certaine mesure des chiffres définitifs qui seront établis en temps et lieu selon le mois de l'événement et la province de domicile.