



DOES NOT GUARANTEE

10 cents - \$1.00 per year

Vol. 9 - No 10

NE PAS DÉTERMINER

VITAL STATISTICS - STATISTIQUE DE L'ÉTAT CIVIL

OCTOBER - 1961 - OCTOBRE

Births - The 42,544 births recorded in provincial offices during October brought the total number registered for the first ten months of 1961 to 399,569, approximately the same as the 399,981 registrations for the corresponding period of 1960. Half the provinces reported decreases in 1961 in comparison with the corresponding period of the previous year.

Marriages - There were 14,947 marriages registered in October 1961 compared with 15,148 in the previous month and 14,399 in October 1960. For the first ten months of 1961 the cumulative total of 105,642 marriages was more than 5 per cent lower than the 111,555 marriages registered for the corresponding period of last year although four provinces reported slight increases.

Deaths - There were 11,184 deaths registered in October 1961 compared with 13,023 in October 1960. Death registrations for the first ten months of 1961 totalled 115,769, slightly lower than the 116,337 deaths registered in the corresponding period of last year although seven provinces reported increases.

Naissances - Les 42,544 naissances enregistrées dans les bureaux provinciaux en octobre portent le total des dix premiers mois de 1961 à 399,569, à peu près le même que celui (399,981) de la période correspondante de 1960. Au regard des dix premiers mois de 1960, la moitié des provinces signalent une augmentation en 1961.

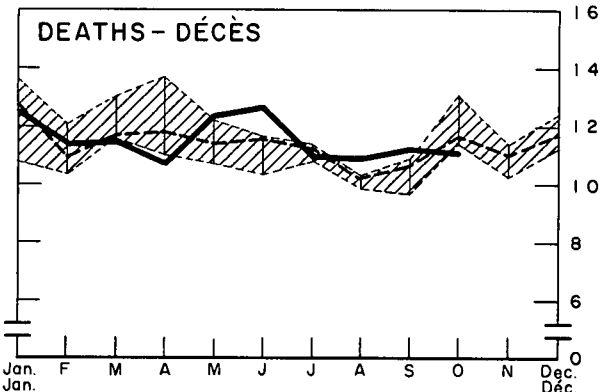
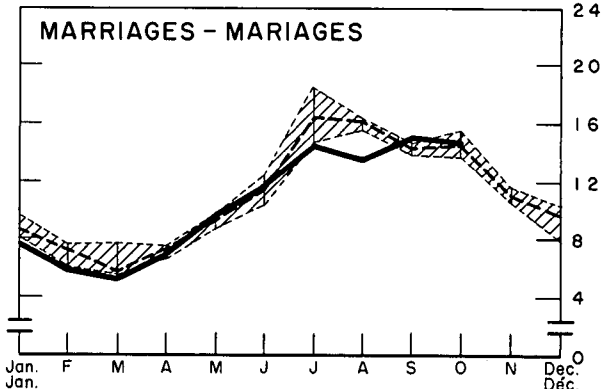
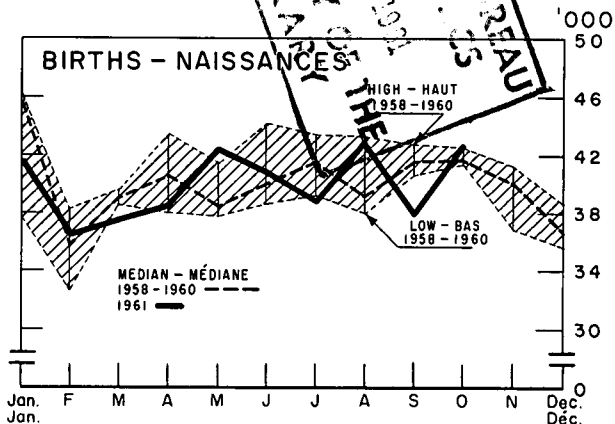
Mariages - Le nombre de mariages enregistrés en octobre 1961 a été de 14,947 au regard de 15,148 le mois précédent et 14,399 en octobre 1960. Le total des dix premiers mois de 1961 a été de 105,642 soit de plus de 5 p. 100 de moins que celui (111,555) de la période correspondante de l'année dernière, bien que quatre provinces aient signalé de légères augmentations.

Décès - Le nombre de décès enregistrés en octobre 1961 a été de 11,184 au regard de 13,023 en octobre 1960. Les décès enregistrés au cours des dix premiers mois de 1961 ont été de 115,769, soit un peu moins que les 116,337 enregistrés au cours de la période correspondante de l'année dernière bien que sept provinces aient signalé une augmentation.

Prepared in the Vital Statistics Section of the Health and Welfare Division

Préparé à la Section de la statistique de l'état civil de la Division de la santé et du bien-être

9004-502-101



1961



1010483794

 BIRTHS, MARRIAGES AND DEATHS, OCTOBER, 1961
 NAISSANCES, MARIAGES ET DÉCÈS, OCTOBRE, 1961

	October - Octobre			Year to date - Année à ce jour				
	1961	1960	3 year median - Médiane de 3 ans 1958-1960	1961	1960	Av. - Moy. 1958-60	% change from % de changement	
							1960	Av. - Moy. 1958-60
BIRTHS - NAISSANCES								
Canada	42,544	41,673	41,673	399,569	399,981	403,757	- 0.1	- 1.0
Newfoundland	1,206	1,374	1,374	11,884	13,311	13,134	-10.7	- 9.5
Prince Edward Island	245	200	200	2,353	2,222	2,204	+ 5.9	+ 6.8
Nova Scotia	1,758	1,590	1,737	16,361	16,172	16,107	+ 1.2	+ 1.6
New Brunswick	1,424	1,447	1,655	14,284	14,149	14,230	+ 1.0	+ 0.4
Quebec	11,842	12,354	12,354	113,801	114,719	120,532	- 0.8	- 5.6
Ontario	14,631	13,747	13,747	135,584	131,632	131,746	+ 3.0	+ 2.9
Manitoba	2,110	2,134	2,134	19,799	19,798	19,298	(1)	+ 2.6
Saskatchewan	2,181	1,919	2,044	20,084	20,371	20,330	- 1.4	- 1.2
Alberta	3,443	3,243	3,132	32,888	33,557	32,579	- 2.0	+ 0.9
British Columbia	3,704	3,665	3,639	32,531	34,050	33,597	- 4.5	- 3.2
MARRIAGES - MARIAGES								
Canada	14,947	14,399	14,399	105,642	111,555	111,619	- 5.3	- 5.4
Newfoundland	362	340	340	2,504	2,829	2,691	-11.5	- 6.9
Prince Edward Island	58	68	64	487	566	534	-14.0	- 8.8
Nova Scotia	465	472	513	4,398	4,379	4,419	+ 0.4	- 0.5
New Brunswick	473	424	517	3,820	3,755	3,673	+ 1.7	+ 4.0
Quebec	5,046	4,847	4,847	27,270	32,116	30,466	-15.1	-10.5
Ontario	5,115	4,939	4,939	38,320	39,085	40,050	- 2.0	- 4.3
Manitoba	774	749	782	5,556	5,443	5,505	+ 2.1	+ 0.9
Saskatchewan	782	773	825	5,257	5,290	5,425	- 0.6	- 3.1
Alberta	907	849	874	8,744	8,618	8,711	+ 1.5	+ 0.4
British Columbia	965	948	1,146	9,286	9,474	10,145	- 2.0	- 8.5
DEATHS - DÉCÈS								
Canada	11,184	13,023	11,641	115,769	116,337	114,623	- 0.5	+ 1.0
Newfoundland	225	227	267	2,449	2,545	2,629	- 3.8	- 6.8
Prince Edward Island	63	55	80	765	757	786	+ 1.1	- 2.7
Nova Scotia	468	451	495	5,182	5,059	5,186	+ 2.4	- 0.1
New Brunswick	337	411	411	4,022	3,957	3,985	+ 1.6	+ 0.9
Quebec	2,466	4,793	3,190	28,560	30,155	29,121	- 5.3	- 1.9
Ontario	4,465	4,049	4,049	43,387	41,978	41,826	+ 3.4	+ 3.7
Manitoba	677	622	622	6,344	6,287	6,213	+ 0.9	+ 2.1
Saskatchewan	597	541	550	5,782	5,614	5,624	+ 3.0	+ 2.8
Alberta	750	809	718	7,581	7,533	7,270	+ 0.6	+ 4.3
British Columbia	1,136	1,065	1,140	11,697	12,452	11,983	- 6.1	- 2.4

(1) Less than 0.1 per cent increase - Moins de 0.1 p.c. d'augmentation

The figures shown represent the number of registrations filed in provincial vital statistics offices during the period under review, regardless of when the events actually occurred but exclude "delayed" registrations (events more than 12 months old). They will thus differ slightly from the final figures which will be tabulated in due course according to the actual month of occurrence and the province of residence.

Ces chiffres représentent le nombre d'enregistrements déposé aux bureaux provinciaux de l'état civil durant la période observée, indépendamment du mois de l'événement mais, à l'exclusion des enregistrements "différés" (événements datant de plus de 12 mois). Pour cette raison, ils différeront dans une certaine mesure des chiffres définitifs qui seront établis en temps et lieu selon le mois de l'événement et la province de domicile.