



DOES NOT CIRCULATE
AUG 28 1961

PROPERTY OF THE
LIBRARY

VITAL STATISTICS - STATISTIQUE DE L'ÉTAT CIVIL

JULY - 1961 - JUILLET

Births - A total of 38,979 births were registered in July, 1961, slightly below the 40,920 registrations of the previous month and the 39,164 registrations of July 1960. During the first seven months of 1961 the cumulative total of registered births was less than 1 per cent higher than in the corresponding period of last year.

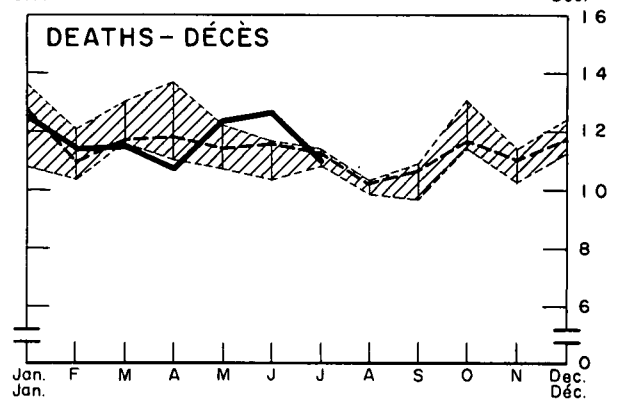
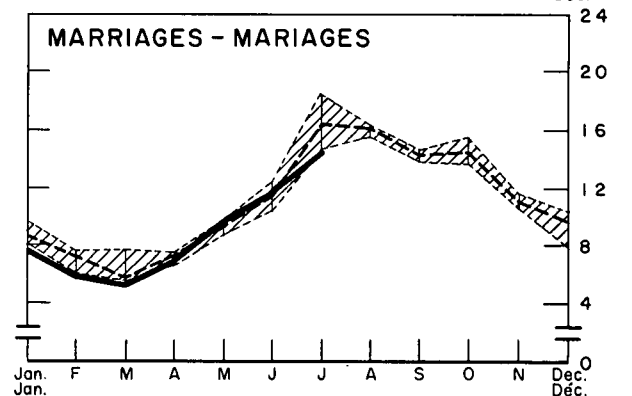
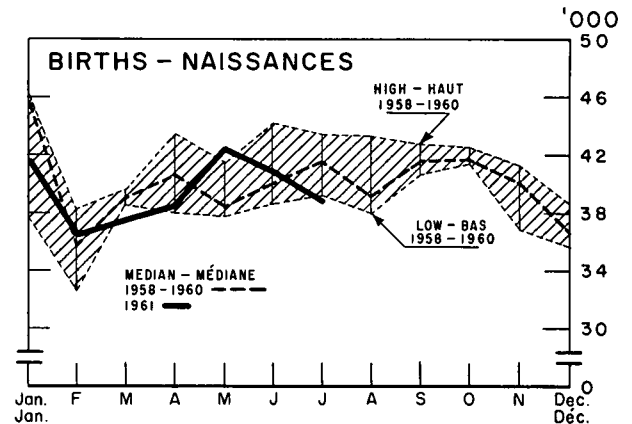
Marriages - There were 14,677 marriages registered in provincial offices in July compared with 11,645 in June and 14,742 during July 1960. For the first seven months of 1961 marriages were 7.5 per cent lower than in the corresponding period of last year although five provinces reported increases.

Deaths - During July, 11,057 deaths were recorded in provincial offices, compared with 12,632 in June and 11,472 in July 1960. For the first seven months of 1961 deaths were about 1 per cent below the corresponding period of last year although there were increases in half the provinces.

Naissances - Le nombre de naissances enregistré en juillet a été de 38,979, soit un peu moins élevé que les 40,920 du mois précédent et les 39,164 de juillet 1960. Le total des sept premiers mois, a été de moins de 1 p. 100 plus élevé qu'un an plus tôt.

Mariages - Les bureaux provinciaux ont enregistré 14,677 mariages, en juillet, au regard de 11,645 en juin et de 14,742 en juillet 1960. Au cours des sept premiers mois, les mariages ont diminué de 7.5 p. 100 sur un an plus tôt bien que cinq provinces aient déclaré des augmentations.

Décès - En juillet, les bureaux provinciaux ont enregistré 11,057 décès, au regard de 12,632 en juin et de 11,472 en juillet 1960. Au cours des sept premiers mois, les décès ont été d'environ 1 p. 100 moins nombreux qu'un an auparavant bien que la moitié des provinces aient signalé une augmentation.



Prepared in the Vital Statistics Section of the Health and Welfare Division

Préparé à la Section de la statistique de l'état civil de la Division de la santé et du bien-être

9004-502-71



1010483791

BIRTHS, MARRIAGES AND DEATHS, JULY, 1961
NAISSANCES, MARIAGES ET DÉCÈS, JUILLET, 1961

| | July - Juillet | | | Year to date - Année à ce jour | | | | |
|-----------------------------|----------------|--------|--|--------------------------------|---------|-----------------------|----------------------------------|-----------------------|
| | 1961 | 1960 | 3 year median - Médiane de 3 ans 1958-1960 | 1961 | 1960 | Av. - Moy. 1958-60 | % change from % de changement | |
| | | | | | | | 1960 | Av. - Moy. 1958-60 |
| BIRTHS - NAISSANCES | | | | | | | | |
| Canada | 38,979 | 39,164 | 41,476 | 276,229 | 274,169 | 279,921 | + 0.8 | - 1.3 |
| Newfoundland | 1,905 | 1,960 | 1,960 | 8,911 | 9,957 | 9,731 | -10.5 | - 8.4 |
| Prince Edward Island | 262 | 187 | 215 | 1,606 | 1,486 | 1,521 | + 8.1 | + 5.6 |
| Nova Scotia | 1,447 | 1,463 | 1,574 | 11,187 | 11,147 | 11,155 | + 0.4 | + 0.3 |
| New Brunswick | 1,614 | 1,668 | 1,486 | 9,960 | 9,824 | 9,830 | + 1.4 | + 1.3 |
| Quebec | 10,096 | 10,480 | 12,375 | 77,763 | 77,642 | 83,068 | + 0.2 | - 6.4 |
| Ontario | 12,886 | 12,347 | 13,417 | 93,975 | 89,148 | 90,927 | + 5.4 | + 3.4 |
| Manitoba | 2,086 | 2,040 | 1,995 | 13,751 | 13,509 | 13,322 | + 1.8 | + 3.2 |
| Saskatchewan | 2,011 | 2,055 | 2,055 | 13,735 | 14,161 | 14,093 | - 3.0 | - 2.5 |
| Alberta | 3,197 | 3,854 | 3,393 | 22,852 | 23,873 | 23,000 | - 4.3 | - 0.6 |
| British Columbia | 3,475 | 3,110 | 3,296 | 22,489 | 23,422 | 23,274 | - 4.0 | - 3.4 |
| MARRIAGES - MARIAGES | | | | | | | | |
| Canada | 14,677 | 14,742 | 16,233 | 62,024 | 67,025 | 66,487 | - 7.5 | - 6.7 |
| Newfoundland | 432 | 325 | 400 | 1,670 | 2,096 | 1,944 | -20.3 | -14.1 |
| Prince Edward Island | 85 | 79 | 92 | 262 | 291 | 291 | -10.0 | -10.0 |
| Nova Scotia | 680 | 583 | 583 | 2,694 | 2,543 | 2,561 | + 5.9 | + 5.2 |
| New Brunswick | 544 | 576 | 576 | 2,176 | 2,170 | 2,090 | + 0.3 | + 4.1 |
| Quebec | 3,783 | 4,350 | 4,350 | 13,480 | 18,083 | 16,331 | -25.5 | -17.5 |
| Ontario | 5,126 | 4,765 | 5,994 | 23,819 | 23,896 | 24,581 | - 0.3 | - 3.1 |
| Manitoba | 796 | 833 | 833 | 3,270 | 3,187 | 3,221 | + 2.6 | + 1.5 |
| Saskatchewan | 892 | 857 | 943 | 3,237 | 3,135 | 3,263 | + 3.3 | - 0.8 |
| Alberta | 1,143 | 1,140 | 1,258 | 5,478 | 5,399 | 5,551 | + 1.5 | - 1.3 |
| British Columbia | 1,196 | 1,234 | 1,376 | 5,938 | 6,225 | 6,654 | - 4.6 | -10.8 |
| DEATHS - DÉCÈS | | | | | | | | |
| Canada | 11,057 | 11,472 | 11,406 | 82,353 | 83,233 | 81,892 | - 1.1 | + 0.6 |
| Newfoundland | 347 | 339 | 334 | 1,857 | 1,970 | 2,002 | - 5.7 | - 7.2 |
| Prince Edward Island | 61 | 63 | 65 | 535 | 536 | 567 | - 0.2 | - 5.6 |
| Nova Scotia | 433 | 464 | 475 | 3,736 | 3,595 | 3,717 | + 3.9 | + 0.5 |
| New Brunswick | 360 | 428 | 424 | 2,901 | 2,805 | 2,844 | + 3.4 | + 2.0 |
| Quebec | 2,986 | 3,226 | 2,909 | 20,497 | 21,903 | 20,753 | - 6.4 | - 1.2 |
| Ontario | 4,000 | 3,823 | 4,115 | 30,827 | 29,701 | 29,862 | + 3.8 | + 3.2 |
| Manitoba | 635 | 597 | 597 | 4,513 | 4,460 | 4,392 | + 1.2 | + 2.8 |
| Saskatchewan | 543 | 523 | 523 | 4,028 | 3,909 | 3,976 | + 3.0 | + 1.3 |
| Alberta | 602 | 824 | 804 | 5,247 | 5,387 | 5,248 | - 2.6 | (1) |
| British Columbia | 1,090 | 1,185 | 1,123 | 8,212 | 8,967 | 8,531 | - 8.4 | - 3.7 |

(1) Less than 0.1 per cent decrease - Moins de 0.1 p.c. de diminution

The figures shown represent the number of registrations filed in provincial vital statistics offices during the period under review, regardless of when the events actually occurred but exclude "delayed" registrations (events more than 12 months old). They will thus differ slightly from the final figures which will be tabulated in due course according to the actual month of occurrence and the province of residence.

Ces chiffres représentent le nombre d'enregistrements déposés aux bureaux provinciaux de l'état civil durant la période observée, indépendamment du mois de l'événement mais, à l'exclusion des enregistrements "différés" (événements datant de plus de 12 mois). Pour cette raison, ils différeront dans une certaine mesure des chiffres définitifs qui seront établis en temps et lieu selon le mois de l'événement et la province de domicile.