



10 cents - \$1.00 per year

Vol. 9 - No. 8

VITAL STATISTICS - STATISTIQUE DE L'ÉTAT CIVIL

AUGUST - 1961 - AOÛT

DOES NOT CIRCULATE

NE PAS CIRCULER

DOMINION BUREAU OF STATISTICS
OCT 13 1961
PROPERTY OF THE LIBRARY

Births - The 42,841 births recorded in provincial offices during August brought the total number registered for the first eight months of 1961 to 319,070, one-half of one per cent higher than the 317,466 registrations for the corresponding period of 1960. However half the provinces reported fewer births in 1961 than in 1960 for the corresponding eight months.

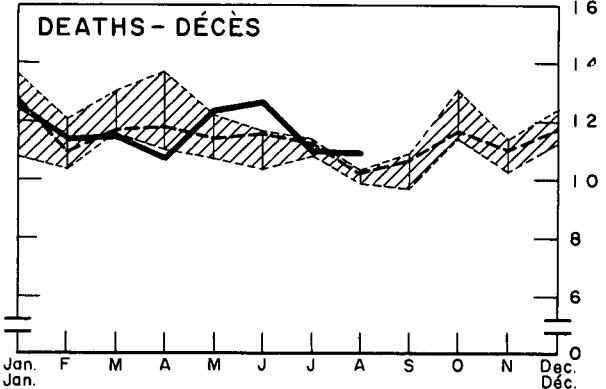
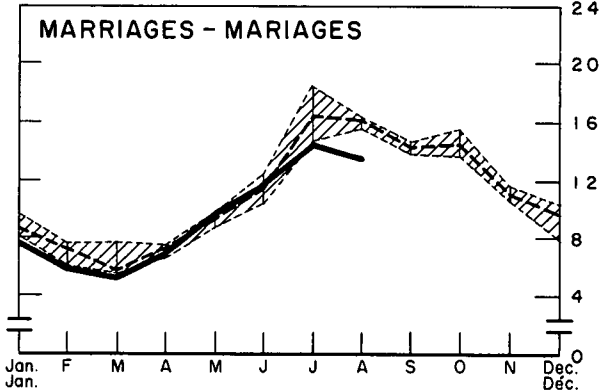
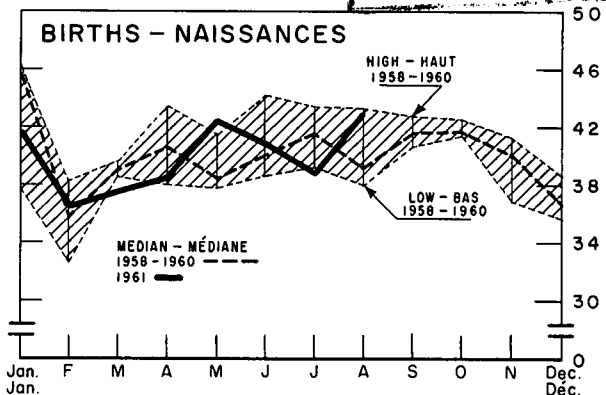
Marriages - There were 13,523 marriages registered in August 1961 compared with 14,677 in the previous month and 16,224 in August 1960. For the first eight months of 1961 the cumulative total of 75,547 marriages registered was over 9 per cent lower than the 83,249 marriages registered for the corresponding period of last year with only three provinces showing increases.

Deaths - There were 10,994 deaths registered in August 1961 compared with 10,367 in August 1960. Death registrations for the first eight months of 1961 totalled 93,347, about the same as the corresponding period of last year with half the provinces reporting more deaths, half, fewer deaths.

Naissances - Les bureaux provinciaux ont enregistré 42,841 naissances, en août 1961, le total des enregistrements au cours des huit premiers mois de 1961 s'élève à 319,070, soit $\frac{1}{2}$ p. 100 de plus que les 317,466 d'un an plus tôt. Toutefois, la moitié des provinces ont signalé moins de naissances en 1961 qu'en 1960, au cours des huit mois correspondants.

Mariages - En août 1961, il a eu 13,523 mariages, au regard de 14,677 en juillet et de 16,224 en août 1960. Au cours des huit premiers mois de l'année, le nombre de mariages a été de 75,547, soit plus de 9 p. 100 de moins que les 83,249 d'un an auparavant. Trois provinces seulement ont déclaré une augmentation.

Décès - On a enregistré 10,994 décès, en août 1961, au regard de 10,367 en août 1960. Au cours des huit premiers mois, le nombre de décès a été de 93,347, soit environ le même nombre qu'un an auparavant. La moitié des provinces ont signalé plus de décès, et l'autre moitié moins, qu'un an plus tôt.



Prepared in the Vital Statistics Section of the Health and Welfare Division

Préparé à la Section de la statistique de l'état civil de la Division de la santé et du bien-être

9004 - 502 - 81



1010483792

 BIRTHS, MARRIAGES AND DEATHS, AUGUST, 1961
 NAISSANCES, MARIAGES ET DÉCÈS, AOÛT, 1961

	August - Août			Year to date - Année à ce jour				
	1961	1960	3 year median - Médiane de 3 ans 1958-1960	1961	1960	Av. - Moy. 1958-60	% change from % de changement	
							1960	Av. - Moy. 1958-60
BIRTHS - NAISSANCES								
Canada	42,841	43,297	39,133	319,070	317,466	320,076	+ 0.5	- 0.3
Newfoundland	1,138	1,286	1,176	10,049	11,243	10,866	-10.6	- 7.5
Prince Edward Island	299	255	214	1,905	1,741	1,728	+ 9.4	+10.2
Nova Scotia	1,819	1,554	1,554	13,006	12,701	12,721	+ 2.4	+ 2.2
New Brunswick	1,293	1,632	1,606	11,253	11,456	11,335	- 1.8	- 0.7
Quebec	12,848	12,603	11,899	90,611	90,245	95,045	+ 0.4	- 4.7
Ontario	14,567	15,225	12,658	108,542	104,373	104,311	+ 4.0	+ 4.1
Manitoba	1,946	2,124	1,916	15,697	15,633	15,259	+ 0.4	+ 2.9
Saskatchewan	2,295	2,292	1,997	16,030	16,453	16,183	- 2.6	- 0.9
Alberta	3,322	2,667	3,052	26,174	26,540	25,975	- 1.4	+ 0.8
British Columbia	3,314	3,659	3,566	25,803	27,081	26,653	- 4.7	- 3.2
MARRIAGES - MARIAGES								
Canada	13,523	16,224	16,224	75,547	83,249	82,590	- 9.3	- 8.5
Newfoundland	279	266	189	1,949	2,362	2,147	-17.5	- 9.2
Prince Edward Island	100	100	88	362	391	380	- 7.4	- 4.7
Nova Scotia	567	679	671	3,261	3,222	3,233	+ 1.2	+ 0.9
New Brunswick	528	666	639	2,704	2,836	2,687	- 4.7	+ 0.6
Quebec	3,555	5,784	6,003	17,035	23,867	22,402	-28.6	-24.0
Ontario	4,586	5,043	4,754	28,405	28,939	29,431	- 1.8	- 3.5
Manitoba	718	755	736	3,988	3,942	3,959	+ 1.2	+ 0.7
Saskatchewan	693	835	744	3,930	3,970	4,029	- 1.0	- 2.5
Alberta	1,387	1,051	1,051	6,865	6,450	6,599	+ 6.4	+ 4.0
British Columbia	1,110	1,045	1,078	7,048	7,270	7,723	- 3.1	- 8.7
DEATHS - DÉCÈS								
Canada	10,994	10,367	10,351	93,347	93,600	92,117	- 0.3	+ 1.3
Newfoundland	195	217	208	2,052	2,187	2,201	- 6.2	- 6.8
Prince Edward Island	100	82	62	635	618	631	+ 2.8	+ 0.6
Nova Scotia	519	421	444	4,255	4,016	4,156	+ 6.0	+ 2.4
New Brunswick	317	430	430	3,218	3,235	3,251	- 0.5	- 1.0
Quebec	2,283	1,649	2,315	22,780	23,552	23,001	- 3.3	- 1.0
Ontario	4,233	4,328	3,741	35,060	34,029	33,788	+ 3.0	+ 3.8
Manitoba	552	647	628	5,065	5,107	5,006	- 0.8	+ 1.2
Saskatchewan	622	603	505	4,650	4,512	4,510	+ 3.1	+ 3.1
Alberta	899	695	637	6,146	6,082	5,898	+ 1.1	+ 4.2
British Columbia	1,274	1,295	1,097	9,486	10,262	9,675	- 7.6	- 2.0

The figures shown represent the number of registrations filed in provincial vital statistics offices during the period under review, regardless of when the events actually occurred but exclude "delayed" registrations (events more than 12 months old). They will thus differ slightly from the final figures which will be tabulated in due course according to the actual month of occurrence and the province of residence.

Ces chiffres représentent le nombre d'enregistrements déposés aux bureaux provinciaux de l'état civil durant la période observée, indépendamment du mois de l'événement mais, à l'exclusion des enregistrements "différés" (événements datant de plus de 12 mois). Pour cette raison, ils différeront dans une certaine mesure des chiffres définitifs qui seront établis en temps et lieu selon le mois de l'événement et la province de domicile.