

CATALOGUE No.

84-203

ANNUAL



DOES NOT CIRCULATE

NE PAS PRÊTER


CAUSES OF DEATH, CANADA

Provinces by Sex and Canada by Sex and Age

1965

(Detailed Categories of the International Classification of Diseases)

DOMINION BUREAU OF STATISTICS



DOMINION BUREAU OF STATISTICS
Health and Welfare Division
Vital Statistics Section

CAUSES OF DEATH, CANADA


Provinces by Sex and Canada by Sex and Age
1965

(Detailed Categories of the International Classification of Diseases)

Published by Authority of
The Minister of Trade and Commerce

October 1967
9004-533

Price: \$1.50



INTRODUCTION

The official vital statistics of Canada are published by the Dominion Bureau of Statistics in two main annual reports, *Vital Statistics* (Catalogue Nos. 84-201 and 84-202) which commenced in 1921. Two publications, *Causes of Death, Canada, 1950-60*, (Catalogue No. 84-514) and *Causes of Death, Canada, 1958-64*, (Catalogue No. 84-519), copies of which are still available, supplemented the Annual Reports for the period 1950-64 by presenting more detailed information on causes of death each year. Whereas the Annual Reports for these years contain data on deaths according to the International Intermediate List ("A") of 150 causes, the above two compilations provided a finer breakdown of figures according to the three-digit categories and four-digit subcategories of the *International Statistical Classification of Diseases, Injuries and Causes of Death*, Sixth Revision, 1948 and Seventh Revision, 1955, which were put into effect in 1950 and 1958 respectively.

This publication expands the two previous publications into a regular annual series entitled *Causes of Death*, showing the current year's deaths by the three-digit categories and four-digit subcategories, by sex for the provinces, and by sex and five-year age groups for Canada. The present publication does not list all categories of the International Classification since some categories for which there were no deaths in 1965 have been excluded. Furthermore, the full category titles of the International Classification have been shortened in some cases for convenience of publication.

For the convenience of users desiring to calculate rates, estimated mid-year populations for the provinces by sex and for Canada by sex and age group are given below. These are subject to revision following the 1966 Census.

Population for Provinces by Sex and Canada by Sex and Age, 1965
Population (000's)

Province	Male	Female	Age	Male	Female	Age	Male	Female
Nfld.	255.1	242.9	Totals	9,862.9	9,708.1	40-44 yrs.	613.3	625.1
P.E.I.	55.1	52.9	- 1yr.	215.1	203.5	45-49 "	537.2	537.4
N.S.	386.1	374.9	1- 4 yrs.	940.9	900.4	50-54 "	486.7	477.3
N.B.	314.8	308.2	5- 9 "	1,132.1	1,081.8	55-59 "	406.0	394.9
Que.	2,829.2	2,827.8	10-14 "	1,044.0	996.0	60-64 "	320.1	319.6
Ont.	3,375.0	3,356.0	15-19 "	908.0	871.1	65-69 "	249.8	265.3
Man.	486.8	475.2	20-24 "	694.9	682.4	70-74 "	192.7	215.6
Sask.	489.3	461.7	25-29 "	590.7	594.2	75-79 "	140.6	162.1
Alta.	745.7	705.3	30-34 "	624.5	601.5	80-84 "	80.2	92.2
B.C.	903.8	885.2	35-39 "	644.2	633.5	85+ "	41.9	54.2
Yukon	8.3	6.7						
N.W.T.	13.7	11.3						

Deaths from Each Cause for Provinces by Sex and Canada by Sex and Age, 1965

Int'l list No.	Cause of death	Canada	Province or residence											
			Nfld.	P.E.I.	N.S.	N.B.	Que.	Ont.	Man.	Sask.	Alta.	B.C.	Yukon	N.W.T.
	ALL CAUSES	T. 148, 939 M. 87, 208 F. 61, 731	3, 230 1, 896 1, 334	1, 036 608 428	6, 334 3, 587 2, 747	4, 710 2, 774 1, 936	38, 534 22, 142 16, 392	54, 346 31, 275 23, 071	7, 716 4, 594 3, 122	7, 417 4, 662 2, 755	9, 534 5, 971 3, 563	15, 784 9, 523 6, 261	100 69 31	198 107 91
	I. Infective and parasitic diseases	M. 810 F. 500	24 13	2 5	28 22	21 14	324 196	210 116	37 31	31 27	49 34	78 34	2 -	4 8
	Tuberculosis of respiratory system (001-008).	M. 444 F. 185	8 3	1 2	15 9	4 6	218 92	108 33	18 9	10 12	19 7	41 6	- -	2 6
001	Respiratory tuberculosis with mention of occupational disease of lung.	M. 23 F. -	- -	- -	2 -	- -	6 -	12 -	- -	- -	- -	3 -	- -	- -
002	Pulmonary tuberculosis	M. 412 F. 179	7 3	1 2	13 9	4 6	209 87	94 33	17 8	10 12	19 7	37 6	- -	1 6
A	Active	M. 323 F. 143	5 3	1 2	9 6	3 5	186 79	61 24	14 7	4 6	12 4	27 2	- -	1 5
B	Inactive	M. 89 F. 36	2 -	- -	4 3	1 1	23 8	33 9	3 1	6 6	7 3	10 4	- -	- 1
003	Pleural tuberculosis	M. 3 F. 1	- -	- -	- -	- -	- 1	2 -	- -	- -	- -	1 -	- -	- -
.0	Pleurisy specified as tuberculous	M. 2 F. -	- -	- -	- -	- -	- -	1 -	- -	- -	- -	1 -	- -	- -
.1	Pleurisy with effusion without mention of cause.	M. 1 F. 1	- -	- -	- -	- -	- 1	1 -	- -	- -	- -	- -	- -	- -
004	Primary tuberculosis complex with symptoms.	M. - F. -	- -	- -	- -	- -	- -	- -	- -	- -	- -	- -	- -	- -
005	Tracheobronchial glandular tuberculosis with symptoms.	M. - F. -	- -	- -	- -	- -	- -	- -	- -	- -	- -	- -	- -	- -
007	Other respiratory tuberculosis	M. - F. 1	- -	- -	- -	- -	- 1	- -	- -	- -	- -	- -	- -	- -
008	Tuberculosis, unspecified site	M. 6 F. 4	1 -	- -	- -	- -	3 3	- 3	1 1	- -	- -	- -	- -	1 1
A	Active	M. 5 F. 3	1 -	- -	- -	- -	3 3	- -	- -	- -	- -	- -	- -	1 -
B	Inactive	M. 1 F. 1	- -	- -	- -	- -	- -	- -	1 1	- -	- -	- -	- -	- -
	Tuberculosis, other forms (010-019)	M. 42 F. 26	2 2	1 -	2 -	4 -	14 10	2 5	3 5	3 2	3 2	6 -	- -	2 -
010	Tuberculosis of meninges and central nervous system.	M. 9 F. 16	- 2	- -	1 -	2 -	3 6	1 3	- 4	1 1	- -	- -	- -	1 -
011	Tuberculosis of intestines, peritoneum, and mesenteric glands.	M. 4 F. 1	- -	- -	- -	- -	2 1	- -	- -	1 -	- -	1 -	- -	- -
012	Tuberculosis of bones and joints, active or unspecified.	M. 2 F. 1	- -	- -	- -	- -	2 1	- -	- -	- -	- -	- -	- -	- -
.0	Vertebral column	M. 1 F. 1	- -	- -	- -	- -	1 1	- -	- -	- -	- -	- -	- -	- -
.1	Hip	M. - F. -	- -	- -	- -	- -	- -	- -	- -	- -	- -	- -	- -	- -
.3	Other unspecified bones and joints	M. 1 F. -	- -	- -	- -	- -	1 -	- -	- -	- -	- -	- -	- -	- -
013	Late effects of tuberculosis of bones and joints.	M. 2 F. 1	1 -	- -	- -	- -	1 1	- -	- -	- -	- -	- -	- -	- -
.0	Vertebral column	M. 1 F. 1	1 -	- -	- -	- -	- 1	- -	- -	- -	- -	- -	- -	- -
.1	Late effects of tuberculosis of hip	M. 1 F. -	- -	- -	- -	- -	1 -	- -	- -	- -	- -	- -	- -	- -
014	Tuberculosis of skin and subcutaneous cellular tissue.	M. - F. -	- -	- -	- -	- -	- -	- -	- -	- -	- -	- -	- -	- -
.2	Lupus	M. - F. -	- -	- -	- -	- -	- -	- -	- -	- -	- -	- -	- -	- -
.3	Other tuberculosis of skin and subcutaneous cellular tissue.	M. - F. -	- -	- -	- -	- -	- -	- -	- -	- -	- -	- -	- -	- -
015	Tuberculosis of lymphatic system	M. - F. -	- -	- -	- -	- -	- -	- -	- -	- -	- -	- -	- -	- -
016	Tuberculosis of genito-urinary system	M. 14 F. 5	1 -	- -	- -	2 -	5 -	1 2	2 1	- 1	2 1	1 -	- -	- -

Deaths from Each Cause for Provinces by Sex and Canada by Sex and Age, 1965

-1 year	Age																			Not stated	Int'l list No.
	1-4	5-9	10-14	15-19	20-24	25-29	30-34	35-39	40-44	45-49	50-54	55-59	60-64	65-69	70-74	75-79	80-84	85+			
9,862	1,782	1,209	818	1,501	1,607	1,329	1,576	2,288	3,434	4,750	7,267	9,134	11,730	14,187	17,772	20,395	18,841	19,445	12	T.	
5,626	988	752	511	1,072	1,213	936	1,040	1,448	2,161	2,986	4,763	6,118	7,768	8,944	10,569	11,523	9,924	8,856	10	M.	
4,236	794	457	307	429	394	393	536	1,840	1,273	1,764	2,504	3,016	3,962	5,243	7,203	8,872	8,917	10,589	2	F.	
55	43	16	7	10	15	7	12	24	29	45	54	84	83	97	87	71	50	21	-	M.	
48	51	27	11	11	8	9	14	17	27	16	40	36	26	30	34	40	33	22	-	F.	
1	1	2	1	1	5	5	4	14	20	31	35	55	63	60	51	46	35	14	-	M.	
-	1	-	-	1	1	3	5	9	14	8	26	16	17	16	12	22	23	11	-	F.	
-	-	-	-	-	-	-	-	-	-	-	1	4	5	1	4	7	-	1	-	M. 001	
-	-	-	-	-	-	-	-	-	-	-	-	-	-	-	-	-	-	-	-	F.	
1	1	2	1	1	5	5	4	14	19	31	34	51	55	58	47	36	34	13	-	M. 002	
-	1	-	-	1	1	3	5	9	13	8	26	16	17	15	10	21	22	11	-	F.	
1	1	1	1	-	5	5	3	13	15	26	27	42	43	39	36	28	28	9	-	M. A	
-	1	-	-	1	1	3	5	7	10	8	22	11	15	9	8	18	16	8	-	F.	
-	-	1	-	1	-	-	1	2	4	5	7	9	12	19	11	8	6	4	-	M. B	
-	-	-	-	-	-	-	-	2	3	-	4	5	2	6	2	3	6	3	-	F.	
-	-	-	-	-	-	-	-	-	-	-	-	-	2	-	-	1	-	-	-	M. 003	
-	-	-	-	-	-	-	-	-	-	-	-	-	-	2	-	-	-	-	-	F.	
-	-	-	-	-	-	-	-	-	-	-	-	-	-	-	-	-	-	-	-	M. .0	
-	-	-	-	-	-	-	-	-	-	-	-	-	-	-	-	1	-	-	-	F.	
-	-	-	-	-	-	-	-	-	-	-	-	-	-	-	-	-	-	-	-	M. .1	
-	-	-	-	-	-	-	-	-	-	-	-	-	-	-	-	-	-	-	-	F.	
-	-	-	-	-	-	-	-	-	-	-	-	-	-	-	-	-	-	-	-	M. 004	
-	-	-	-	-	-	-	-	-	-	-	-	-	-	-	-	-	-	-	-	F.	
-	-	-	-	-	-	-	-	-	-	-	-	-	-	-	-	-	-	-	-	M. 005	
-	-	-	-	-	-	-	-	-	-	-	-	-	-	-	-	-	-	-	-	F.	
-	-	-	-	-	-	-	-	-	-	-	-	-	-	-	1	-	-	-	-	M. 007	
-	-	-	-	-	-	-	-	-	-	-	-	-	-	-	-	-	-	-	-	F.	
-	-	-	-	-	-	-	-	-	1	-	-	-	1	1	-	2	1	-	-	M. 008	
-	-	-	-	-	-	-	-	-	1	-	-	-	-	1	-	1	1	-	-	F.	
-	-	-	-	-	-	-	-	-	1	-	-	-	1	-	-	2	1	-	-	M. A	
-	-	-	-	-	-	-	-	-	1	-	-	-	-	1	-	1	1	-	-	F.	
-	-	-	-	-	-	-	-	-	1	-	-	-	-	-	-	-	-	-	-	M. B	
-	-	-	-	-	-	-	-	-	1	-	-	-	-	-	-	-	-	-	-	F.	
2	2	2	2	1	2	-	2	4	3	2	-	4	3	5	1	5	1	1	-	M. F.	
1	5	-	-	1	-	2	4	2	1	2	-	4	1	-	1	-	1	1	-	F.	
1	2	1	2	1	-	-	-	1	-	1	-	-	-	-	-	-	-	-	-	M. 010	
1	5	-	-	1	-	1	3	2	1	1	-	1	-	-	-	-	-	-	-	F.	
-	-	-	-	-	-	-	1	-	-	-	-	-	-	-	-	2	1	-	-	M. 011	
-	-	-	-	-	-	-	-	-	-	-	-	-	-	-	-	1	1	-	-	F.	
-	-	-	-	-	-	-	-	-	-	-	-	-	1	-	-	1	-	-	-	M. 012	
-	-	-	-	-	-	-	-	-	-	-	-	-	-	-	-	-	-	-	-	F.	
-	-	-	-	-	-	-	-	-	-	1	-	-	-	-	-	-	-	-	-	M. .0	
-	-	-	-	-	-	-	-	-	-	1	-	-	-	-	-	-	-	-	-	F.	
-	-	-	-	-	-	-	-	-	-	-	-	-	-	-	-	-	-	-	-	M. .1	
-	-	-	-	-	-	-	-	-	-	-	-	-	-	-	-	1	-	-	-	F.	
-	-	-	-	-	-	-	-	-	-	-	-	-	-	-	-	-	-	-	-	M. .3	
-	-	-	-	-	-	-	-	-	-	-	-	-	-	-	-	-	-	-	-	F.	
-	-	-	-	-	-	-	-	-	-	-	-	-	-	1	-	1	-	-	-	M. 013	
-	-	-	-	-	-	-	-	-	-	-	-	-	-	-	-	-	-	-	-	F.	
-	-	-	-	-	-	-	-	-	-	-	-	-	1	-	-	-	-	-	-	M. .0	
-	-	-	-	-	-	-	-	-	-	-	-	-	-	-	-	-	-	-	-	F.	
-	-	-	-	-	-	-	-	-	-	-	-	-	-	-	-	1	-	-	-	M. .1	
-	-	-	-	-	-	-	-	-	-	-	-	-	-	-	-	-	-	-	-	F.	
-	-	-	-	-	-	-	-	-	-	-	-	-	-	-	-	-	-	-	-	M. 014	
-	-	-	-	-	-	-	-	-	-	-	-	-	-	-	-	-	-	-	-	F.	
-	-	-	-	-	-	-	-	-	-	-	-	-	-	-	-	-	-	-	-	M. .2	
-	-	-	-	-	-	-	-	-	-	-	-	-	-	-	-	-	-	-	-	F.	
-	-	-	-	-	-	-	-	-	-	-	-	-	-	-	-	-	-	-	-	M. .3	
-	-	-	-	-	-	-	-	-	-	-	-	-	-	-	-	-	-	-	-	F.	
-	-	-	-	-	-	-	-	-	-	-	-	-	-	-	-	-	-	-	-	M. 015	
-	-	-	-	-	2	-	1	3	2	-	-	-	-	-	-	-	-	-	-	F.	
-	-	-	-	-	-	1	1	-	-	-	-	2	1	-	-	-	-	1	-	M. 016	
-	-	-	-	-	-	-	-	-	-	-	-	1	-	-	1	-	-	-	-	F.	

Deaths from Each Cause for Provinces by Sex and Canada by Sex and Age, 1965 - Continued

Int'l list No.	Cause of death	Canada	Province of residence											
			Nfld.	P.E.I.	N.S.	N.B.	Que.	Ont.	Man.	Sask.	Alta.	B.C.	Yukon	N.W.T.
Other bacterial diseases - Concluded:														
061	Tetanus	M.	4	1	-	-	-	2	1	-	-	-	-	-
		F.	2	-	-	-	-	2	-	-	-	-	-	-
063	Gas gangrene	M.	3	-	-	-	-	-	-	1	1	1	-	-
		F.	1	-	-	-	-	-	-	-	-	1	-	-
064	Other bacterial diseases	M.	-	-	-	-	-	-	-	-	-	-	-	-
		F.	1	-	-	-	-	1	-	-	-	-	-	-
.4	Other	M.	-	-	-	-	-	-	-	-	-	-	-	-
		F.	1	-	-	-	-	1	-	-	-	-	-	-
Spirochaetal diseases, except syphilis (070-074).														
070	Vincent's infection	M.	-	-	-	-	-	-	-	-	-	-	-	-
		F.	-	-	-	-	-	-	-	-	-	-	-	-
072	Leptospirosis	M.	-	-	-	-	-	-	-	-	-	-	-	-
		F.	-	-	-	-	-	-	-	-	-	-	-	-
.0	<i>Leptospirosis icterohaemorrhagica (Weil's disease).</i>	M.	-	-	-	-	-	-	-	-	-	-	-	-
		F.	-	-	-	-	-	-	-	-	-	-	-	-
Diseases attributable to viruses (080-096).														
080	Acute poliomyelitis	M.	139	5	-	2	3	42	39	7	12	14	13	2
		F.	170	2	1	9	4	61	43	10	6	15	17	-
.0	Specified as bulbar or polio-encephalitis.	M.	-	-	-	-	-	-	-	-	-	-	-	-
		F.	-	-	-	-	-	-	-	-	-	-	-	-
.1	With other paralysis	M.	-	-	-	-	-	-	-	-	-	-	-	-
		F.	-	-	-	-	-	-	-	-	-	-	-	-
.3	Unspecified	M.	-	-	-	-	-	-	-	-	-	-	-	-
		F.	1	-	-	-	-	1	-	-	-	-	-	-
081	Late effects of acute poliomyelitis	M.	8	1	-	-	-	3	2	1	-	1	-	-
		F.	8	-	1	-	1	1	2	-	-	1	1	1
082	Acute infectious encephalitis	M.	34	1	-	1	-	9	9	1	7	4	2	-
		F.	27	-	-	2	1	9	8	-	4	1	2	-
.0	Arthropod-borne encephalitis	M.	6	-	-	-	-	-	-	-	6	-	-	-
		F.	-	-	-	-	-	-	-	-	-	-	-	-
.1	Lymphocytic choriomeningitis	M.	5	-	-	-	-	1	2	-	-	2	-	-
		F.	2	-	-	-	-	2	-	-	-	-	-	-
.2	Lethargic encephalitis	M.	1	-	-	-	-	-	-	-	-	1	-	-
		F.	-	-	-	-	-	-	-	-	-	-	-	-
.3	Other and unspecified infectious encephalitis.	M.	22	1	-	1	-	8	7	1	1	1	2	-
		F.	25	-	-	2	1	7	8	-	4	1	2	-
083	Late effects of acute infectious encephalitis.	M.	6	-	-	-	-	3	3	-	-	-	-	-
		F.	3	-	-	1	-	2	-	-	-	-	-	-
.0	Postencephalitic Parkinsonism	M.	5	-	-	-	-	3	2	-	-	-	-	-
		F.	2	-	-	1	-	1	-	-	-	-	-	-
.1	Postencephalitic personality and character disorders.	M.	-	-	-	-	-	-	-	-	-	-	-	-
		F.	1	-	-	-	-	1	-	-	-	-	-	-
.2	Postencephalitic psychosis	M.	-	-	-	-	-	-	-	-	-	-	-	-
		F.	-	-	-	-	-	-	-	-	-	-	-	-
.3	Other postencephalitic conditions	M.	1	-	-	-	-	-	1	-	-	-	-	-
		F.	-	-	-	-	-	-	-	-	-	-	-	-
085	Measles	M.	27	1	-	1	1	10	9	1	1	2	-	1
		F.	44	2	-	1	-	22	8	4	1	4	1	-
.0	Without mention of pneumonia	M.	13	1	-	1	1	7	1	-	-	2	-	-
		F.	19	1	-	1	-	9	4	1	-	2	-	1
.1	With pneumonia	M.	14	-	-	-	-	3	8	1	1	-	-	1
		F.	25	1	-	-	-	13	4	3	1	2	1	-
086	Rubella (German measles)	M.	3	-	-	-	-	2	-	-	-	1	-	-
		F.	1	-	-	-	-	1	-	-	-	-	-	-
087	Chickenpox	M.	4	-	-	-	-	-	1	1	-	1	-	-
		F.	12	-	-	-	-	1	3	-	-	3	5	-
088	Herpes zoster	M.	3	1	-	-	-	-	2	-	-	-	-	-
		F.	5	-	-	1	-	2	2	-	-	-	-	-
089	Mumps	M.	1	-	-	-	-	-	-	-	-	1	-	-
		F.	1	-	-	-	-	-	-	-	-	1	-	-
092	Infectious hepatitis	M.	46	1	-	-	1	15	11	2	4	3	8	1
		F.	53	-	-	2	-	19	17	4	-	4	7	-

Deaths from Each Cause for Provinces by Sex and Canada by Sex and Age, 1965 - Continued

-1 year	Age																			Int'l list No.	
	1-4	5-9	10-14	15-19	20-24	25-29	30-34	35-39	40-44	45-49	50-54	55-59	60-64	65-69	70-74	75-79	80-84	85+	Not stated		
-	1	-	-	-	-	-	1	-	-	1	1	-	1	-	-	-	-	-	-	-	M. 061
-	-	-	-	1	-	-	-	-	-	-	-	1	-	1	-	1	-	-	-	-	F. 063
1	-	-	-	-	-	-	-	-	-	-	-	-	-	-	-	-	-	-	-	-	M. 064
1	-	-	-	-	-	-	-	-	-	-	-	-	-	-	-	-	-	-	-	-	F. .4
-	-	-	-	-	-	-	-	-	-	-	-	-	-	-	-	-	-	-	-	-	M. 070
-	-	-	-	-	-	-	-	-	-	-	-	-	-	-	-	-	-	-	-	-	F. 072
-	-	-	-	-	-	-	-	-	-	-	-	-	-	-	-	-	-	-	-	-	M. 072
-	-	-	-	-	-	-	-	-	-	-	-	-	-	-	-	-	-	-	-	-	F. .0
23	21	8	2	8	4	-	5	5	1	5	6	6	6	6	11	12	5	5	-	M. 080	
33	26	21	9	7	6	3	3	3	7	6	4	9	2	7	9	8	4	3	-	F. 080	
-	-	-	-	-	-	-	-	-	-	-	-	-	-	-	-	-	-	-	-	-	M. 080
-	-	-	-	-	-	-	-	-	-	-	-	-	-	-	-	-	-	-	-	-	F. .0
-	-	-	-	-	-	-	-	-	-	-	-	-	-	-	-	-	-	-	-	-	M. 081
-	-	-	-	1	3	-	1	-	-	1	-	1	1	-	1	-	-	-	-	-	F. .1
7	2	2	1	1	3	-	1	1	2	1	3	3	1	2	2	2	-	-	-	-	M. 082
3	2	4	5	3	2	1	1	2	1	1	1	-	1	2	2	-	1	-	-	-	F. .0
1	-	-	-	-	-	-	1	-	-	-	-	1	-	-	2	1	-	-	-	-	M. 082
1	-	-	-	1	-	-	-	1	-	-	1	-	-	1	-	-	-	-	-	-	F. .1
-	-	-	-	-	2	-	-	-	-	-	-	1	-	-	-	-	-	-	-	-	M. 083
-	-	-	-	-	-	-	-	-	-	-	-	-	-	-	-	-	-	-	-	-	F. .2
5	2	2	1	2	2	-	1	1	1	1	2	1	1	1	1	1	-	-	-	-	M. 083
3	2	4	5	3	-	1	1	-	1	1	1	-	1	1	2	-	1	-	-	-	F. .3
-	-	-	-	1	-	-	-	-	-	-	-	-	-	-	-	-	-	-	-	-	M. 083
-	-	-	-	-	-	-	-	-	-	-	-	-	-	-	1	-	1	-	-	-	F. .0
-	-	-	-	-	-	-	-	-	-	-	-	-	-	-	1	-	1	-	-	-	M. 084
-	-	-	-	-	-	-	-	-	-	-	-	-	-	-	-	-	-	-	-	-	F. .1
-	-	-	-	-	-	-	-	-	-	-	-	-	-	-	-	-	-	-	-	-	M. 084
-	-	-	-	-	-	-	-	-	-	-	-	-	-	-	-	-	-	-	-	-	F. .2
-	-	-	-	-	-	-	-	-	-	-	-	-	-	-	-	-	-	-	-	-	M. 085
-	-	-	-	-	-	-	-	-	-	-	-	-	-	-	-	-	-	-	-	-	F. .3
9	15	3	-	-	-	-	-	-	-	-	-	-	-	-	-	-	-	-	-	-	M. 085
18	16	7	-	-	-	-	-	-	-	-	-	-	-	-	-	-	-	-	-	-	F. .0
3	8	2	-	-	-	-	-	-	-	-	-	-	-	-	-	-	-	-	-	-	M. 086
8	5	4	-	-	-	-	-	-	-	-	-	-	-	-	-	-	-	-	-	-	F. .1
6	7	1	-	-	-	-	-	-	-	-	-	-	-	-	-	-	-	-	-	-	M. 086
10	11	3	-	-	-	-	-	-	-	-	-	-	-	-	-	-	-	-	-	-	F. .1
1	1	1	-	-	-	-	-	-	-	-	-	-	-	-	-	-	-	-	-	-	M. 087
1	-	-	-	-	-	-	-	-	-	-	-	-	-	-	-	-	-	-	-	-	F. .2
2	-	1	-	-	-	-	-	-	-	-	-	-	-	-	-	-	-	-	-	-	M. 087
1	5	5	-	-	-	1	-	-	-	-	-	-	-	-	-	-	-	-	-	-	F. .3
-	-	-	-	-	-	-	-	-	-	-	-	-	-	-	-	-	-	-	-	-	M. 088
-	-	-	-	-	-	-	-	-	-	-	-	-	-	-	-	3	-	-	-	-	F. 2
-	-	-	-	-	-	-	-	-	-	-	-	-	-	-	-	-	-	-	-	-	M. 088
-	-	-	-	-	-	-	-	-	-	-	-	-	-	-	-	-	-	-	-	-	F. .3
-	-	-	-	-	-	-	-	-	-	-	-	-	-	-	-	-	-	-	-	-	M. 089
-	-	-	-	-	-	-	-	-	-	-	-	-	-	-	-	-	-	-	-	-	F. .1
-	2	1	1	1	1	-	2	3	-	2	3	1	4	3	7	7	5	3	-	-	M. 092
-	2	4	3	3	4	1	1	2	4	3	2	6	1	5	7	3	2	-	-	-	F. .4

Deaths from Each Cause for Provinces by Sex and Canada by Sex and Age, 1965 - Continued

Int'l list No.	Cause of death	Canada	Province of residence											
			Nfld.	P.E.I.	N.S.	N.B.	Que.	Ont.	Man.	Sask.	Alta.	B.C.	Yukon	N.W.T.
	Diseases attributable to viruses - Concluded:													
093	Glandular fever (infectious mononucleosis), M. F.	2 -	-	-	-	1	-	-	-	-	-	1	-	-
096	Other diseases attributable to viruses M. F.	5 15	-	-	2	2	3	3	2	1	1	2	1	-
.0	<i>Herpes febrilis</i> M. F.	- 3	-	-	1	-	2	-	-	-	-	-	-	-
.3	<i>Cowpox</i> M. F.	- -	-	-	-	-	-	-	-	-	-	-	-	-
.9	<i>Other</i> M. F.	5 12	-	-	1	2	1	3	1	2	1	2	1	-
	Typhus and other rickettsial diseases (100-108).													
104	Tick-borne typhus M. F.	- -	-	-	-	-	-	-	-	-	-	-	-	-
	Malaria (110-117) M. F.	- -	-	-	-	-	-	-	-	-	-	-	-	-
116	Other and unspecified forms of malaria M. F.	- -	-	-	-	-	-	-	-	-	-	-	-	-
	Other infective and parasitic diseases (120-138).													
122	Other protozoal diseases M. F.	22 19	-	-	4	2	5	8	-	1	1	1	1	-
.1	<i>Toxoplasmosis</i> M. F.	- -	-	-	-	-	-	-	-	-	-	-	-	-
123	Schistosomiasis..... M. F.	- -	-	-	-	-	-	-	-	-	-	-	-	-
.3	<i>Other and unspecified schistosomiasis</i> M. F.	- -	-	-	-	-	-	-	-	-	-	-	-	-
125	Hydatid disease..... M. F.	- 2	-	-	-	-	-	2	-	-	-	-	-	-
128	Trichiniasis M. F.	1 -	-	-	-	-	1	-	-	-	-	-	-	-
130	Infestation with worms of other, mixed, and unspecified type. M. F.	1 -	-	-	-	1	-	-	-	-	-	-	-	-
.0	<i>Ascariasis</i> M. F.	1 -	-	-	-	1	-	-	-	-	-	-	-	-
131	Dermatophytosis M. F.	1 -	-	-	-	-	-	1	-	-	-	-	-	-
132	Actinomycosis M. F.	1 -	-	-	-	-	-	-	-	-	-	1	-	-
134	Other fungus infections M. F.	8 6	-	-	2	1	3	3	2	-	-	-	-	-
.0	<i>Blastomycosis</i> M. F.	- -	-	-	-	-	-	-	-	-	-	-	-	-
.1	<i>Cryptococcosis (torulosis)</i> M. F.	- 1	-	-	-	-	-	1	-	-	-	-	-	-
.2	<i>Histoplasmosis</i> M. F.	2 2	-	-	-	-	1	1	-	-	-	-	-	-
.3	<i>Moniliasis</i> M. F.	3 -	-	-	-	1	2	-	-	-	-	-	-	-
.5	<i>Other</i> M. F.	3 3	-	-	2	-	-	1	1	-	-	-	-	-
138	Other infective and parasitic diseases M. F.	10 11	-	-	2	-	1	5	-	1	1	-	-	-
.0	<i>Sarcoid of Boeck</i> M. F.	7 10	-	-	2	-	1	3	2	1	1	-	-	-
.1	<i>Other</i> M. F.	3 1	-	-	-	-	-	3	-	-	-	-	-	-

Deaths from Each Cause for Provinces by Sex and Canada by Sex and Age, 1965 - Continued

Age																			Int'l list No.	
-1 year	1-4	5-9	10-14	15-19	20-24	25-29	30-34	35-39	40-44	45-49	50-54	55-59	60-64	65-69	70-74	75-79	80-84	85+		Not stated
-	-	-	-	-	1	-	-	-	-	-	-	-	-	-	-	-	-	1	-	M. 093
4	1	-	-	-	-	-	-	-	-	-	-	-	-	-	-	-	-	-	-	F. 096
10	1	-	-	-	-	-	-	-	-	-	-	-	-	1	-	3	-	-	-	M. 096
-	1	-	-	-	-	-	-	-	-	-	-	-	-	-	-	1	-	-	-	M. .0
-	-	-	-	-	-	-	-	-	-	-	-	-	-	-	-	-	-	-	-	F. .3
4	1	-	-	-	-	-	-	-	-	-	-	-	-	-	-	-	-	-	-	M. .9
9	-	-	-	-	-	-	-	-	-	-	-	-	-	1	-	2	-	-	-	F. .9
-	-	-	-	-	-	-	-	-	-	-	-	-	-	-	-	-	-	-	-	M. F.
-	-	-	-	-	-	-	-	-	-	-	-	-	-	-	-	-	-	-	-	M. 104
-	-	-	-	-	-	-	-	-	-	-	-	-	-	-	-	-	-	-	-	F. 104
-	-	-	-	-	-	-	-	-	-	-	-	-	-	-	-	-	-	-	-	M. F.
-	-	-	-	-	-	-	-	-	-	-	-	-	-	-	-	-	-	-	-	M. 116
-	-	-	-	-	-	-	-	-	-	-	-	-	-	-	-	-	-	-	-	F. 116
1	-	-	-	-	3	1	-	1	1	2	2	6	1	-	3	1	1	2	-	M. F.
-	-	-	-	-	1	1	-	-	4	-	3	-	-	1	3	2	2	-	-	F. 122
-	-	-	-	-	-	-	-	-	-	-	-	-	-	-	-	-	-	-	-	M. 122
-	-	-	-	-	-	-	-	-	-	-	-	-	-	-	-	-	-	-	-	F. .1
-	-	-	-	-	-	-	-	-	-	-	-	-	-	-	-	-	-	-	-	M. 123
-	-	-	-	-	-	-	-	-	-	-	-	-	-	-	-	-	-	-	-	F. .3
-	-	-	-	-	-	-	-	-	-	-	-	-	-	-	-	-	-	-	-	M. 125
-	-	-	-	-	1	-	-	-	-	-	1	-	-	-	-	-	-	-	-	F. 125
-	-	-	-	-	1	-	-	-	-	-	-	-	-	-	-	-	-	-	-	M. 128
-	-	-	-	-	-	-	-	-	-	-	-	-	-	-	-	-	-	-	-	F. 128
-	-	-	-	-	-	-	-	-	-	-	-	-	-	-	-	-	1	-	-	M. 130
-	-	-	-	-	-	-	-	-	-	-	-	-	-	-	-	-	1	-	-	F. 130
-	-	-	-	-	-	-	-	-	-	-	-	-	-	-	-	-	-	1	-	M. .0
-	-	-	-	-	-	-	-	-	-	-	-	-	-	-	-	-	-	-	-	F. .0
-	-	-	-	-	-	-	-	-	-	-	-	-	-	-	-	-	-	-	-	M. 131
-	-	-	-	-	-	-	-	-	-	1	-	-	-	-	-	-	-	-	-	F. 131
-	-	-	-	-	-	-	-	-	-	-	-	-	-	-	-	-	-	-	-	M. 132
-	-	-	-	-	-	-	-	-	-	-	-	-	-	-	-	-	-	-	-	F. 132
1	-	-	-	-	1	-	-	-	2	-	2	2	1	-	1	-	-	1	1	M. 134
-	-	-	-	-	-	-	-	-	-	-	1	-	-	-	-	-	1	-	-	F. 134
-	-	-	-	-	-	-	-	-	-	-	-	-	-	-	-	-	-	-	-	M. .0
-	-	-	-	-	-	-	-	-	-	-	-	-	-	-	-	-	-	-	-	F. .0
-	-	-	-	-	-	-	-	-	-	-	-	-	-	-	-	1	-	-	-	M. .1
-	-	-	-	-	-	-	-	-	-	-	-	-	-	-	-	-	-	-	-	F. .1
-	-	-	-	-	-	-	-	-	1	-	-	2	-	-	-	-	-	-	-	M. .2
-	-	-	-	-	-	-	-	-	-	-	-	-	-	-	-	-	-	-	-	F. .2
1	-	-	-	-	1	-	-	-	-	-	1	-	-	-	-	-	-	-	-	M. .3
-	-	-	-	-	-	-	-	-	-	-	-	-	-	-	-	-	-	-	-	F. .3
-	-	-	-	-	-	-	-	-	-	-	1	-	-	-	-	-	-	-	-	M. .5
-	-	-	-	-	-	-	-	-	1	-	1	-	-	1	-	-	-	1	-	F. .5
-	-	-	-	-	1	-	-	1	1	-	-	4	-	-	2	1	-	-	-	M. 138
-	-	-	-	-	-	1	-	-	2	-	1	-	-	1	2	2	1	1	-	F. 138
-	-	-	-	-	1	1	-	-	-	-	-	4	-	-	1	2	1	-	-	M. .0
-	-	-	-	-	-	-	-	-	2	-	1	-	-	-	1	2	1	-	-	F. .0
-	-	-	-	-	-	-	-	1	1	-	-	-	-	-	-	-	-	-	-	M. .1
-	-	-	-	-	-	-	-	-	-	-	-	-	-	-	1	-	-	-	-	F. .1

Deaths from Each Cause for Provinces by Sex and Canada by Sex and Age, 1965 - Continued

Int'l list No.	Cause of death	Canada	Province of residence											
			Nfld.	P.E.I.	N.S.	N.B.	Que.	Ont.	Man.	Sask.	Alta.	B.C.	Yukon	N.W.T.
	II. Neoplasms	M. 14,403 F. 11,941	320 201	89 62	614 538	423 324	3,886 3,409	4,968 4,412	797 626	773 479	973 711	1,543 1,164	12 5	5 10
	Malignant neoplasm of buccal cavity and pharynx (140-148).	M. 414 F. 115	8 2	2 1	19 7	10 5	151 29	149 56	16 3	13 -	18 6	28 6	- -	- -
140	Lip	M. 36 F. 3	1 -	1 -	3 -	3 -	12 3	10 -	- -	1 -	5 -	- -	- -	- -
.0	Upper lip	M. 2 F. 1	- -	- -	- -	- -	1 1	- -	- -	- -	1 -	- -	- -	- -
.1	Lower lip	M. 13 F. 2	1 -	- -	- -	1 -	6 2	4 -	- -	- -	1 -	- -	- -	- -
.8	Both lips	M. - F. -	- -	- -	- -	- -	- -	- -	- -	- -	- -	- -	- -	- -
.9	Lip, unspecified (including commissure)	M. 21 F. -	- -	1 -	3 -	2 -	5 -	6 -	- -	1 -	3 -	- -	- -	- -
141	Tongue	M. 102 F. 39	1 1	- -	5 3	- 4	40 11	42 15	3 1	1 -	5 3	5 1	- -	- -
.0	Base of tongue	M. 12 F. 1	- -	- -	- -	- -	9 -	2 1	1 -	- -	- -	- -	- -	- -
.7	Other specified parts of tongue	M. - F. 2	- -	- -	- -	- 1	- -	- 1	- -	- -	- -	- -	- -	- -
.8	Multiple parts of tongue	M. - F. -	- -	- -	- -	- -	- -	- -	- -	- -	- -	- -	- -	- -
.9	Part unspecified	M. 90 F. 36	1 1	- -	5 3	- 3	31 11	40 13	2 1	1 -	5 3	5 1	- -	- -
142	Salivary gland	M. 34 F. 16	2 -	- -	2 -	2 -	14 1	6 12	- 1	2 -	2 -	4 2	- -	- -
.0	Parotid gland	M. 23 F. 12	1 -	- -	2 -	2 -	8 1	4 9	- -	2 -	1 -	3 2	- -	- -
.7	Other salivary gland	M. 9 F. 3	1 -	- -	- -	- -	5 -	1 3	- -	- -	1 -	1 -	- -	- -
.8	Multiple salivary glands	M. - F. -	- -	- -	- -	- -	- -	- -	- -	- -	- -	- -	- -	- -
.9	Gland unspecified	M. 2 F. 1	- -	- -	- -	- -	1 -	1 -	- 1	- -	- -	- -	- -	- -
143	Floor of mouth	M. 31 F. 3	1 1	- -	1 -	- -	10 -	10 2	5 -	- -	1 -	3 -	- -	- -
144	Other parts of mouth and mouth unspecified.	M. 60 F. 14	2 -	- -	5 2	5 -	23 3	18 5	2 -	3 -	- 3	2 1	- -	- -
145	Oral mesopharynx	M. 47 F. 9	- -	- 1	1 1	- 1	20 2	20 3	2 1	- -	1 -	3 -	- -	- -
.0	Tonsil (excluding pillars)	M. 41 F. 8	- -	- 1	1 1	- 1	18 2	17 2	2 1	- -	1 -	2 -	- -	- -
.7	Other specified parts of mesopharynx	M. 4 F. 1	- -	- -	- -	- -	1 -	3 1	- -	- -	- -	- -	- -	- -
.8	Multiple parts of mesopharynx	M. - F. -	- -	- -	- -	- -	- -	- -	- -	- -	- -	- -	- -	- -
.9	Part unspecified	M. 2 F. -	- -	- -	- -	- -	1 -	- -	- -	- -	- -	1 -	- -	- -
146	Nasopharynx	M. 18 F. 5	- -	1 -	- -	- -	2 1	10 4	1 -	1 -	1 -	2 -	- -	- -
147	Hypopharynx	M. 12 F. 8	- -	- -	- -	- -	2 1	6 6	1 -	1 -	1 -	1 1	- -	- -
148	Pharynx, unspecified	M. 74 F. 18	1 -	- -	2 1	- -	28 7	27 9	2 -	4 -	2 -	8 1	- -	- -
	Malignant neoplasm of digestive organs and peritoneum (150-159).	M. 5,458 F. 4,313	180 77	37 22	258 211	169 129	1,509 1,259	1,775 1,537	275 234	282 181	367 248	599 412	6 -	1 3
150	Oesophagus	M. 341 F. 137	16 6	3 1	14 6	3 3	86 27	127 59	22 7	7 3	26 7	37 18	- -	- -
151	Stomach	M. 1,759 F. 917	73 27	11 2	93 51	68 34	553 266	481 288	104 55	102 52	103 56	171 86	- -	- -
152	Small intestine, including duodenum	M. 36 F. 41	- 2	1 -	- 1	2 2	8 12	12 14	3 -	2 4	4 3	4 3	- -	- -
.0	Duodenum	M. 12 F. 10	- -	- -	- 1	2 -	1 -	6 5	1 -	1 1	1 -	- 2	- -	- -
.7	Other specified parts of small intestine	M. 11 F. 16	- 2	- -	- -	- 2	3 1	4 6	- -	- 3	1 1	3 1	- -	- -
.8	Multiple parts of small intestine	M. 1 F. -	- -	- -	- -	- -	1 -	- -	- -	- -	- -	- -	- -	- -
.9	Part unspecified	M. 12 F. 15	- -	1 -	- -	- -	3 10	2 3	2 -	1 -	2 2	1 -	- -	- -

Deaths from Each Cause for Provinces by Sex and Canada by Sex and Age, 1965 - Continued

-1 year	Age																		Int'l list No.	
	1-4	5-9	10-14	15-19	20-24	25-29	30-34	35-39	40-44	45-49	50-54	55-59	60-64	65-69	70-74	75-79	80-84	85+		Not stated
18 13	103 92	105 78	74 47	87 54	83 44	93 67	98 129	198 308	336 543	555 780	945 1,035	1,333 1,136	1,731 1,246	2,038 1,410	2,169 1,497	2,058 1,494	1,440 1,124	938 844	1	M. F.
1	2	-	1	1	-	-	1	3	8	17	28	45	47	47	51	58	55	49	-	M. F.
-	-	-	-	-	-	-	-	-	-	-	-	2	2	3	5	5	8	11	-	M. F.
-	-	-	-	-	-	-	-	-	-	-	-	-	-	-	1	1	-	-	-	M. F.
-	-	-	-	-	-	-	-	-	-	-	-	-	-	-	-	1	-	1	-	M. F.
-	-	-	-	-	-	-	-	-	-	-	-	-	-	-	4	2	5	2	-	M. F.
-	-	-	-	-	-	-	-	-	-	-	-	-	-	1	1	-	-	-	-	M. F.
-	-	-	-	-	-	-	-	-	-	-	-	2	2	3	1	2	3	8	-	M. F.
-	-	-	-	-	-	-	-	-	4	3	8	9	12	14	15	16	12	9	-	M. F.
-	-	-	-	-	-	-	-	-	2	2	2	2	3	4	8	9	5	4	-	M. F.
-	-	-	-	-	-	-	-	-	1	1	1	2	2	1	1	4	1	-	-	M. F.
-	-	-	-	-	-	-	-	-	-	-	-	-	1	-	-	-	-	1	-	M. F.
-	-	-	-	-	-	-	-	-	-	-	-	-	-	-	-	-	-	-	-	M. F.
-	-	-	-	-	-	-	-	-	4	3	7	7	10	13	14	12	11	9	-	M. F.
-	-	-	1	-	-	-	-	-	1	2	3	5	3	5	5	2	3	4	-	M. F.
-	-	-	1	-	-	-	-	-	1	2	2	3	1	4	3	2	1	3	-	M. F.
-	-	-	-	-	-	-	-	-	1	2	3	3	2	4	1	1	-	4	-	M. F.
-	-	-	-	-	-	-	-	-	-	2	1	2	2	1	2	1	1	-	-	M. F.
-	-	-	-	-	-	-	-	-	-	-	-	-	-	-	-	-	-	-	-	M. F.
-	-	-	-	-	-	-	-	-	-	-	-	-	-	-	-	-	1	1	-	M. F.
1	-	-	-	1	-	-	-	-	-	1	3	2	6	3	2	5	3	4	-	M. F.
-	-	-	-	-	-	-	-	1	2	-	5	5	3	6	8	8	14	8	-	M. F.
-	-	-	-	-	-	-	1	1	-	4	3	9	8	3	4	5	4	5	-	M. F.
-	-	-	-	-	-	-	1	1	-	3	3	7	6	3	3	5	4	5	-	M. F.
-	-	-	-	-	-	-	-	-	-	3	1	7	1	1	1	2	-	-	-	M. F.
-	-	-	-	-	-	-	-	-	-	-	-	2	1	-	1	-	-	-	-	M. F.
-	-	-	-	-	-	-	-	-	-	-	-	-	-	-	-	-	-	-	-	M. F.
-	2	-	-	-	-	-	-	1	-	3	-	5	4	-	2	1	-	-	-	M. F.
-	-	-	-	1	-	-	-	-	-	1	1	2	2	1	1	2	1	1	-	M. F.
-	-	-	-	-	-	-	-	-	-	1	1	2	2	2	2	1	-	-	-	M. F.
-	-	-	-	-	-	-	-	-	1	3	5	6	7	12	9	14	10	7	-	M. F.
-	-	-	-	-	-	-	-	-	2	2	1	-	2	1	7	1	1	3	-	M. F.
1	4	5	4	4	7	18	16	63	104	207	333	481	643	773	873	903	646	373	-	M. F.
1	3	1	2	-	1	7	19	39	102	165	261	318	389	542	674	729	603	457	-	M. F.
-	-	-	-	-	1	2	-	2	7	11	18	32	41	51	51	59	40	26	-	M. F.
-	1	-	-	-	-	4	4	21	38	54	102	138	216	253	276	301	226	125	-	M. F.
-	-	-	-	-	-	2	2	7	18	28	50	52	71	118	151	188	126	104	-	M. F.
-	-	-	-	-	-	-	-	3	2	4	1	2	7	3	7	5	-	2	-	M. F.
-	-	-	-	-	-	-	1	1	5	1	3	3	1	3	7	11	4	1	-	M. F.
-	-	-	-	-	-	-	-	1	1	3	-	-	2	-	1	3	-	1	-	M. F.
-	-	-	-	-	-	-	-	-	-	1	1	1	3	3	3	-	-	-	-	M. F.
-	-	-	-	-	-	-	-	-	-	1	-	-	1	1	1	4	3	-	-	M. F.
-	-	-	-	-	-	-	-	2	1	-	-	-	1	-	-	-	-	-	-	M. F.
-	-	-	-	-	-	-	-	-	1	-	-	-	1	-	-	-	-	1	-	M. F.
-	-	-	-	-	-	-	-	-	3	-	-	-	2	-	3	3	-	-	-	M. F.

Deaths from Each Cause for Provinces by Sex and Canada by Sex and Age, 1965 - Continued

Int'l list No.	Cause of death	Canada	Province of residence												
			Nfld.	P.E.I.	N.S.	N.B.	Que.	Ont.	Man.	Sask.	Alta.	B.C.	Yukon	N.W.T.	
Malignant neoplasm of digestive organs and peritoneum - Concluded:															
153	Large intestine, except rectum	M.	1,350	48	12	64	39	345	490	60	60	70	159	3	-
		F.	1,647	26	10	91	52	515	607	74	50	90	132	-	-
.0	Caecum, appendix, and ascending colon	M.	204	9	-	10	3	41	79	6	9	13	32	2	-
		F.	287	-	2	17	15	60	128	13	7	18	27	-	-
.1	Transverse colon, including hepatic and splenic flexures,	M.	96	3	3	3	4	24	36	4	3	6	10	-	-
		F.	115	-	-	7	9	25	48	5	7	6	8	-	-
.2	Descending colon	M.	56	1	-	2	-	6	29	6	6	2	4	-	-
		F.	76	3	-	1	3	23	41	2	1	-	2	-	-
.3	Sigmoid colon	M.	373	10	1	20	18	105	132	13	15	20	38	-	-
		F.	369	3	-	19	12	132	138	21	9	17	18	-	-
.7	Multiple parts of large intestine	M.	4	-	-	-	-	2	2	-	-	-	-	-	-
		F.	6	1	-	-	-	1	3	-	1	-	-	-	-
.8	Large intestine (including colon, part unspecified),	M.	472	19	7	19	12	87	181	30	22	28	66	1	-
		F.	540	15	6	36	9	126	195	29	20	39	65	-	-
.9	Intestinal tract, part unspecified	M.	145	6	1	10	2	79	31	1	5	1	9	-	-
		F.	254	4	2	11	4	148	54	4	5	10	12	-	-
154	Rectum	M.	681	13	6	31	19	168	256	31	43	38	76	-	-
		F.	508	6	4	19	14	137	189	31	21	27	60	-	-
155	Biliary passages and of liver	M.	268	5	-	6	2	60	107	8	16	21	42	-	1
		F.	326	5	1	8	5	74	138	22	15	18	39	-	1
.0	Liver	M.	117	3	-	-	2	29	49	1	5	8	19	-	1
		F.	94	2	1	2	1	24	38	3	7	2	14	-	-
.1	Gallbladder and extrahepatic gall ducts, including ampulla of Vater,	M.	150	2	-	6	-	30	58	7	11	13	23	-	-
		F.	231	3	-	5	4	50	100	19	8	16	25	-	1
.8	Multiple sites	M.	1	-	-	-	-	1	-	-	-	-	-	-	-
		F.	1	-	-	1	-	-	-	-	-	-	-	-	-
156	Liver (secondary and unspecified)	M.	104	2	1	5	2	61	16	4	6	3	4	-	-
		F.	127	-	-	6	1	94	14	4	3	3	2	-	-
157	Pancreas	M.	834	18	2	44	32	193	264	42	43	95	98	3	-
		F.	524	2	4	25	14	105	198	38	32	38	66	-	2
158	Peritoneum	M.	33	1	-	-	1	11	10	-	2	4	4	-	-
		F.	39	-	-	3	2	8	18	1	-	3	4	-	-
159	Unspecified digestive organs	M.	52	4	1	1	1	24	12	1	1	3	4	-	-
		F.	47	3	-	1	2	21	12	2	1	3	2	-	-
Malignant neoplasm of respiratory system (160-165).			3,302	46	9	124	81	888	1,219	193	155	219	361	4	3
			579	9	3	23	10	165	221	34	21	28	63	1	1
160	Nose, nasal cavities, middle ear, and accessory sinuses.	M.	21	-	-	3	2	4	4	1	2	1	3	-	1
		F.	16	2	-	-	-	8	2	1	1	1	-	-	1
.0	Nose (internal) and nasal cavities	M.	7	-	-	1	-	2	-	-	1	1	2	-	-
		F.	5	-	-	-	-	4	-	1	-	-	-	-	-
.1	Eustachian tube and middle ear	M.	2	-	-	-	-	-	1	1	-	-	-	-	-
		F.	-	-	-	-	-	-	-	-	-	-	-	-	-
.2	Maxillary sinus	M.	10	-	-	1	2	1	3	-	1	-	1	-	1
		F.	10	2	-	-	-	3	2	-	1	1	-	-	1
.7	Other specified sinus (accessory)	M.	1	-	-	-	-	1	-	-	-	-	-	-	-
		F.	-	-	-	-	-	-	-	-	-	-	-	-	-
.8	Multiple sites	M.	-	-	-	-	-	-	-	-	-	-	-	-	-
		F.	-	-	-	-	-	-	-	-	-	-	-	-	-
.9	Site unspecified	M.	1	-	-	1	-	-	-	-	-	-	-	-	-
		F.	1	-	-	-	-	1	-	-	-	-	-	-	-
161	Larynx	M.	174	1	1	7	3	78	60	10	3	5	5	1	-
		F.	33	-	-	1	1	18	7	1	2	-	3	-	-
162	Bronchus and trachea and of lung specified as primary,	M.	2,979	41	8	103	66	784	1,105	178	146	200	343	3	2
		F.	491	7	3	21	8	129	196	32	15	25	55	-	-
.0	Trachea	M.	6	-	-	-	-	2	2	-	-	2	-	-	-
		F.	4	1	-	-	-	2	1	-	-	-	-	-	-
.1	Bronchus and lung	M.	2,966	41	8	103	66	780	1,098	178	146	198	343	3	2
		F.	480	6	3	21	8	126	191	32	15	24	54	-	-
.2	Pleura	M.	7	-	-	-	-	2	5	-	-	-	-	-	-
		F.	7	-	-	-	-	1	4	-	-	1	1	-	-
.8	Multiple sites	M.	-	-	-	-	-	-	-	-	-	-	-	-	-
		F.	-	-	-	-	-	-	-	-	-	-	-	-	-
163	Lung unspecified as to whether primary or secondary,	M.	98	4	-	10	8	15	37	3	4	9	8	-	-
		F.	24	-	-	-	1	7	9	-	2	1	3	1	-
164	Mediastinum	M.	16	-	-	1	2	6	5	-	-	1	1	-	-
		F.	10	-	-	-	-	3	5	-	-	1	1	-	-
165	Thoracic organs (secondary)	M.	14	-	-	-	-	1	8	1	-	3	1	-	-
		F.	5	-	-	1	-	-	2	-	1	-	1	-	-

Deaths from Each Cause for Provinces by Sex and Canada by Sex and Age, 1965 - Continued

-1 year	Age																			Int'l list No.
	1-4	5-9	10-14	15-19	20-24	25-29	30-34	35-39	40-44	45-49	50-54	55-59	60-64	65-69	70-74	75-79	80-84	85+	Not stated	
-	1	-	2	3	2	5	4	15	20	50	83	112	145	194	198	229	169	118	-	M. 153
-	1	-	-	-	1	-	2	3	2	10	11	15	21	21	26	38	32	21	-	M. .0
-	-	-	-	-	-	-	-	1	7	11	11	20	25	32	36	54	55	35	-	M. .1
-	-	-	-	-	-	-	-	2	1	4	8	7	11	17	18	15	5	8	-	M. .2
-	-	-	-	1	-	-	-	-	4	5	11	7	12	23	15	14	18	6	-	M. .3
-	-	-	-	1	-	1	-	2	2	6	5	6	2	11	11	11	5	4	-	M. .7
-	-	-	-	1	-	1	1	3	7	10	24	29	44	50	63	55	48	37	-	M. .8
-	-	-	-	-	-	-	3	3	14	22	30	33	38	38	60	49	48	31	-	M. .9
-	-	-	-	-	-	-	-	-	1	1	-	1	-	-	-	1	1	-	-	M. 154
-	-	-	-	1	1	4	1	5	5	14	31	44	48	75	66	79	64	33	-	M. 155
-	-	-	1	-	-	1	4	7	9	21	36	43	51	66	88	93	66	55	-	M. .0
-	-	-	-	-	-	-	-	2	5	9	6	10	19	20	14	30	14	15	-	M. .1
-	-	-	-	-	1	-	-	3	2	5	14	24	17	19	49	44	37	39	-	M. .2
-	-	-	-	-	1	2	5	7	11	31	41	64	77	85	114	114	83	46	-	M. .3
1	1	3	-	1	1	2	2	5	8	12	16	27	29	42	47	35	27	9	-	M. .4
1	1	3	1	-	-	2	2	3	2	13	18	25	38	46	50	52	43	28	-	M. .5
-	1	3	3	1	1	2	1	3	4	5	8	14	15	15	18	12	11	2	-	M. .6
-	-	-	1	-	-	2	2	3	-	7	7	13	9	9	8	14	10	6	-	M. .7
-	-	-	-	-	-	-	1	2	4	7	8	13	14	27	29	22	16	7	-	M. .8
-	-	-	-	-	-	-	-	-	2	6	11	12	29	37	42	38	32	22	-	M. .9
-	-	-	-	-	-	-	-	-	-	-	-	-	-	-	-	1	-	-	-	M. 156
-	-	-	1	-	-	1	1	1	3	3	9	11	15	14	17	16	13	1	-	M. 157
1	-	-	-	-	-	2	1	9	13	37	58	86	105	124	148	133	78	40	-	M. 158
-	1	2	2	-	2	-	2	7	9	16	31	36	45	76	83	97	79	42	-	M. 159
-	-	-	1	-	-	-	-	-	2	4	2	2	2	3	6	3	2	-	-	M. 160
-	-	-	-	-	-	-	-	-	2	6	5	5	6	4	3	1	3	3	-	M. .0
-	-	-	-	-	-	-	-	-	1	3	7	6	6	4	9	8	8	6	-	M. .1
-	-	-	-	-	-	-	-	1	2	-	1	6	5	6	4	5	8	9	-	M. .2
-	-	1	1	3	2	5	9	21	84	140	305	433	567	627	522	355	151	76	-	M. .3
-	-	-	-	2	1	-	8	19	24	42	60	66	75	79	76	60	44	23	-	M. .4
-	-	1	-	-	-	-	-	-	3	-	-	1	2	4	2	2	3	2	-	M. .5
-	-	-	-	-	-	-	-	-	1	-	-	-	1	2	1	-	1	3	-	M. .6
-	-	1	-	-	-	-	-	-	-	-	-	-	-	-	-	-	-	2	-	M. .7
-	-	-	-	-	-	-	-	-	-	-	-	-	-	-	-	-	-	3	-	M. .8
-	-	-	-	-	-	-	-	-	-	-	-	-	-	-	-	-	-	1	-	M. .9
-	-	-	-	-	-	-	-	-	2	1	-	-	-	-	-	-	-	-	-	M. 161
-	-	-	-	-	2	5	5	18	76	134	281	391	520	571	471	318	128	59	-	M. 162
-	-	-	-	-	1	-	8	16	20	37	56	55	68	67	63	53	31	14	-	M. .0
-	-	-	-	-	-	-	-	-	1	1	-	2	-	1	-	-	-	-	-	M. .1
-	-	-	-	-	2	5	5	18	75	133	281	389	517	569	470	316	127	59	-	M. .2
-	-	-	-	2	1	-	7	15	19	37	55	54	66	66	61	53	30	14	-	M. .3
-	-	-	-	-	-	-	-	-	1	-	-	-	3	1	1	1	-	-	-	M. .4
-	-	-	-	-	-	-	-	-	-	-	-	-	-	-	-	-	-	-	-	M. .5
-	-	-	-	-	-	-	-	-	-	-	-	-	-	-	-	-	-	-	-	M. .6
-	-	-	-	-	-	-	-	-	1	2	2	9	18	18	18	9	3	3	-	M. 163
-	-	-	-	-	-	-	-	2	-	1	1	2	3	4	4	3	2	2	-	M. 164
-	-	-	1	3	-	-	1	1	1	-	-	-	2	2	3	1	2	-	-	M. 165
-	-	-	-	-	-	-	1	1	1	1	1	2	1	1	2	1	2	1	-	M. 165

Deaths from Each Cause for Provinces by Sex and Canada by Sex and Age, 1965 - Continued

Int'l list No.	Cause of death	Canada	Province of residence											
			Nfld.	P.E.I.	N.S.	N.B.	Que.	Ont.	Man.	Sask.	Alta.	B.C.	Yukon	N.W.T.
	Malignant neoplasm of breast and genitourinary organs (170-181).	M. 2,445 F. 4,829	28 74	25 27	88 200	86 133	610 1,380	868 1,857	148 238	149 177	174 269	268 469	- 3	1 2
170	Breast	M. 15 F. 2,459	- 36	- 17	- 106	- 58	5 714	7 925	- 124	- 92	3 152	- 233	- 2	- -
171	Cervix uteri	F. 666	11	3	32	28	193	254	35	19	34	56	-	1
172	Corpus uteri	F. 231	1	-	10	9	27	131	12	7	10	24	-	-
173	Other parts of uterus, including chorionepithelioma.	F. 5	-	-	-	-	3	2	-	-	-	-	-	-
174	Uterus, unspecified	F. 222	7	1	6	1	146	18	9	10	15	9	-	-
175	Ovary, Fallopian tube, and broad ligament	F. 743	7	3	27	17	162	331	32	28	40	96	-	-
.0	Ovary	F. 734	7	3	27	17	159	326	32	28	40	95	-	-
.1	Fallopian tube and broad ligament	F. 7	-	-	-	-	2	5	-	-	-	-	-	-
.8	Multiple sites	F. 2	-	-	-	-	1	-	-	-	-	1	-	-
.9	Site unspecified	F. -	-	-	-	-	-	-	-	-	-	-	-	-
176	Other and unspecified female genital organs.	F. 72	4	2	4	2	21	24	6	1	1	7	-	-
.0	Vulva	F. 40	3	2	2	1	11	12	4	1	1	3	-	-
.1	Vagina	F. 25	-	-	2	1	6	10	2	-	-	4	-	-
.7	Other specified sites	F. -	-	-	-	-	-	-	-	-	-	-	-	-
.8	Multiple sites	F. 1	-	-	-	-	-	1	-	-	-	-	-	-
.9	Site unspecified	F. 6	1	-	-	-	4	1	-	-	-	-	-	-
177	Prostate	M. 1,447	15	15	52	59	366	491	91	85	106	166	-	1
178	Testis	M. 54	2	-	2	1	9	22	3	5	4	6	-	-
179	Other and unspecified male genital organs	M. 30	-	1	-	1	4	16	1	2	2	3	-	-
.0	Penis	M. 23	-	1	-	1	2	12	-	2	2	3	-	-
.1	Scrotum	M. 4	-	-	-	-	-	3	1	-	-	-	-	-
.7	Other specified sites	M. 1	-	-	-	-	-	1	-	-	-	-	-	-
.8	Multiple sites	M. -	-	-	-	-	-	-	-	-	-	-	-	-
.9	Site unspecified	M. 2	-	-	-	-	2	-	-	-	-	-	-	-
180	Kidney	M. 371 F. 192	5 5	2 -	18 8	13 7	92 55	129 67	24 14	24 10	24 9	40 16	- -	- 1
181	Bladder and other urinary organs	M. 528 F. 239	6 3	7 1	16 7	12 11	134 59	203 105	29 6	33 10	35 8	53 28	- 1	- -
.0	Bladder	M. 524 F. 230	6 3	7 1	16 7	12 10	132 58	202 100	29 5	33 10	34 8	53 27	- 1	- -
.7	Other urinary organs	M. 4 F. 8	- -	- -	- -	- 1	2 5	1 1	- 1	- -	1 -	1 -	- -	- -
.8	Multiple sites	M. - F. 1	- 1	- -	- -	- -	- 1	- -	- -	- -	- -	- -	- -	- -
	Malignant neoplasm of other and unspecified sites (190-199).	M. 1,212 F. 972	34 25	9 5	59 43	35 23	342 257	393 343	71 54	63 54	80 77	124 88	2 -	- 3
190	Malignant melanoma of skin	M. 86 F. 75	4 1	1 -	5 5	1 2	17 14	34 33	6 6	6 2	3 5	9 7	- -	- -
.0	Lips	M. - F. -	- -	- -	- -	- -	- -	- -	- -	- -	- -	- -	- -	- -
.1	Eyelids, including canthi	M. - F. -	- -	- -	- -	- -	- -	- -	- -	- -	- -	- -	- -	- -
.2	Ear and external auricular canal	M. - F. 1	- 1	- -	- -	- -	- -	- 1	- -	- -	- -	- -	- -	- -
.3	Other and unspecified parts of face	M. 6 F. 5	- -	- -	- -	- 1	1 1	3 1	- -	- -	1 1	1 1	- -	- -
.4	Scalp and neck	M. 5 F. 5	- -	- -	- -	- -	1 -	3 5	- -	- -	- -	1 -	- -	- -
.5	Trunk	M. 20 F. 13	- -	- -	- -	- -	2 1	16 8	1 1	- -	- 1	1 2	- -	- -
.6	Upper limb	M. 3 F. 8	- -	- -	- -	- -	- 4	1 3	- 1	1 -	- -	1 -	- -	- -
.7	Lower limb	M. 16 F. 24	1 1	- -	- 1	- -	6 4	6 12	- 1	1 1	- 2	2 2	- -	- -
.8	Multiple sites	M. 2 F. -	- -	- -	- -	- -	- -	- -	1 -	- -	1 -	- -	- -	- -
.9	Site unspecified	M. 34 F. 19	3 -	1 -	5 4	1 1	7 4	5 3	4 3	4 1	1 1	3 2	- -	- -

Deaths from Each Cause for Provinces by Sex and Canada by Sex and Age, 1965 - Continued

-1 year	Age																		Int'l list No.	
	1-4	5-9	10-14	15-19	20-24	25-29	30-34	35-39	40-44	45-49	50-54	55-59	60-64	65-69	70-74	75-79	80-84	85+		Not stated
1	4	5	1	5	10	5	11	16	25	33	71	122	201	294	416	497	424	303	1	M.
-	10	4	3	3	8	22	54	170	310	446	563	568	537	572	504	480	321	234	-	F.
-	-	-	-	-	-	-	-	-	1	-	-	4	2	3	4	1	-	-	-	M. 170
-	-	-	-	-	1	6	27	93	176	271	325	297	279	259	238	230	146	111	-	F.
-	-	-	-	-	1	6	17	44	73	75	99	79	74	62	48	47	29	12	-	F. 171
-	-	-	-	-	-	-	1	2	3	7	15	27	38	43	30	32	16	17	-	F. 172
-	-	-	-	-	2	1	-	-	2	-	-	-	-	-	-	-	-	-	-	F. 173
-	-	1	-	-	1	2	2	6	10	12	18	18	29	30	38	20	24	11	-	F. 174
-	-	-	1	3	2	6	5	19	36	63	87	109	104	101	88	61	36	22	-	F. 175
-	-	-	1	3	2	6	5	19	35	63	85	108	103	99	87	60	36	22	-	F. .0
-	-	-	-	-	-	-	-	-	1	-	1	1	-	2	1	1	-	-	-	F. .1
-	-	-	-	-	-	-	-	-	-	-	1	-	1	-	-	-	-	-	-	F. .8
-	-	-	-	-	-	-	-	-	-	-	-	-	-	-	-	-	-	-	-	F. .9
-	-	-	-	-	-	-	1	2	3	2	3	4	8	10	12	11	7	9	-	F. 176
-	-	-	-	-	-	-	-	1	2	1	3	2	2	7	7	7	2	6	-	F. .0
-	-	-	-	-	-	-	-	-	1	1	-	2	4	3	5	3	3	3	-	F. .1
-	-	-	-	-	-	-	-	-	-	-	-	-	-	-	-	-	-	-	-	F. .7
-	-	-	-	-	-	-	-	-	-	-	-	-	-	-	-	1	-	-	-	F. .8
-	-	-	-	-	-	-	1	1	-	-	-	-	2	-	-	-	2	-	-	F. .9
-	-	-	-	-	-	-	-	-	2	3	20	41	98	155	238	354	310	225	1	M. 177
-	-	-	-	5	9	5	9	6	5	3	1	2	2	3	2	2	-	-	-	M. 178
-	-	-	-	-	-	-	-	-	1	1	2	2	2	6	3	3	2	8	-	M. 179
-	-	-	-	-	-	-	-	-	1	-	2	1	1	6	3	2	1	6	-	M. .0
-	-	-	-	-	-	-	-	-	-	1	-	-	-	-	-	1	1	1	-	M. .1
-	-	-	-	-	-	-	-	-	-	-	-	-	1	-	-	-	-	-	-	M. .7
-	-	-	-	-	-	-	-	-	-	-	-	-	-	-	-	-	-	-	-	M. .8
-	-	-	-	-	-	-	-	-	-	-	-	1	-	-	-	-	-	1	-	M. .9
1	4	5	1	-	1	-	2	6	14	18	35	42	55	54	54	40	23	16	-	M. 180
-	10	3	2	-	1	1	1	4	5	10	9	22	13	32	20	26	18	15	-	F.
-	-	-	-	-	-	-	-	4	2	8	13	31	42	73	115	97	89	54	-	M. 181
-	-	-	-	-	-	-	-	2	2	6	7	12	12	35	30	53	45	37	-	F.
-	-	-	-	-	-	-	-	4	2	8	13	31	41	72	114	97	89	53	-	M. .0
-	-	-	-	-	-	-	-	-	2	6	5	11	11	34	30	51	45	35	-	F.
-	-	-	-	-	-	-	-	-	-	-	-	-	1	1	1	-	1	-	-	M. .7
-	-	-	-	-	-	-	-	-	-	-	2	1	-	1	-	2	-	2	-	F.
-	-	-	-	-	-	-	-	-	-	-	-	-	1	-	-	-	-	-	-	M. .8
-	-	-	-	-	-	-	-	-	-	-	-	-	1	-	-	-	-	-	-	F.
4	38	26	22	27	27	21	29	47	43	70	98	128	126	132	133	90	82	69	-	M.
4	26	23	19	23	17	11	18	33	58	65	82	82	100	95	88	88	82	58	-	F.
-	-	1	-	-	2	1	4	10	7	8	9	8	7	10	8	4	4	3	-	M. 190
-	-	-	-	2	3	2	5	5	12	7	7	7	5	4	8	4	3	1	-	F.
-	-	-	-	-	-	-	-	-	-	-	-	-	-	-	-	-	-	-	-	M. .0
-	-	-	-	-	-	-	-	-	-	-	-	-	-	-	-	-	-	-	-	M. .1
-	-	-	-	-	-	-	-	-	-	-	-	-	-	-	-	-	-	-	-	M. .2
-	-	-	-	-	-	-	-	-	-	-	-	-	-	-	1	-	-	-	-	M. .3
-	-	-	-	-	-	-	-	-	2	-	2	1	-	1	-	1	1	1	-	M. .4
-	-	-	-	-	-	-	1	1	-	-	-	1	-	1	-	-	-	-	-	M. .5
-	-	-	-	1	1	1	-	4	4	1	1	-	1	-	3	1	1	-	-	M. .6
-	-	-	-	-	-	-	-	1	1	-	2	-	2	1	-	-	-	-	-	M. .7
-	-	-	-	-	-	2	3	1	2	1	2	3	4	4	-	-	1	-	-	F.
-	-	-	-	-	-	-	-	-	-	-	-	-	1	-	1	-	-	-	-	M. .8
-	-	1	-	-	1	-	2	3	2	4	3	2	4	6	2	1	-	3	-	M. .9
-	-	-	-	1	3	-	1	2	4	-	-	2	-	2	1	2	1	-	-	F.

Deaths from Each Cause for Provinces by Sex and Canada by Sex and Age, 1965 - Continued

Int'l list No.	Cause of death	Canada	Province of residence												
			Nfld.	P.E.I.	N.S.	N.B.	Que.	Ont.	Man.	Sask.	Alta.	B.C.	Yukon	N.W.T.	
	Malignant neoplasm of other and unspecified sites - Concluded:														
196	Bone	M. 118 F. 58	6	1	8	2	54	22	3	2	9	11	-	-	
.0	Bones of the skull and face	M. 12 F. 3	-	-	-	-	10	1	-	1	-	-	-	-	
.1	Lower jaw bone	M. 26 F. 1	-	-	2	1	16	3	1	1	2	-	-	-	
.2	Vertebral column (excluding sacrum and coccyx)	M. 11 F. 4	2	-	1	1	2	1	-	-	1	3	-	-	
.3	Ribs, sternum, and clavicle	M. 4 F. 5	-	-	-	-	2	1	-	-	1	-	-	-	
.4	Long bones of upper limb, and scapula	M. 6 F. 3	1	-	-	-	3	1	1	-	-	-	-	-	
.5	Upper limb, short bones	M. - F. -	-	-	-	-	-	-	-	-	-	-	-	-	
.6	Pelvic bones, sacrum, coccyx	M. 8 F. 9	-	-	-	-	2	2	-	-	2	2	-	-	
.7	Lower limb, long bones	M. 28 F. 19	2	-	2	-	9	9	1	1	1	3	-	-	
.8	Lower limb, short bones	M. 3 F. 1	-	-	-	-	-	3	-	-	-	-	-	-	
.9	Multiple sites and site unspecified	M. 20 F. 13	1	1	3	-	10	1	-	-	1	3	-	-	
197	Connective tissue	M. 38 F. 42	-	-	3	1	9	15	1	2	4	3	-	-	
.0	Head, face, and neck	M. 5 F. 1	-	1	1	-	12	13	4	1	2	8	-	-	
.1	Trunk	M. 8 F. 13	-	-	1	1	2	2	-	1	-	1	-	-	
.2	Upper limb (including shoulder)	M. 1 F. 3	-	-	-	-	-	1	2	-	-	-	-	-	
.3	Lower limb (including hip)	M. 14 F. 6	-	-	2	-	1	9	-	-	1	1	-	-	
.8	Multiple sites	M. - F. 3	-	-	-	-	-	-	-	-	-	-	-	-	
.9	Site unspecified	M. 10 F. 16	-	-	-	-	5	2	1	1	1	2	-	-	
198	Secondary and unspecified malignant neoplasm of lymph nodes	M. 16 F. 6	-	-	1	-	7	4	-	1	1	2	-	-	
.0	Head, face, and neck	M. 11 F. 3	-	-	-	-	7	2	-	-	2	-	-	-	
.1	Intrathoracic	M. 1 F. -	-	-	-	-	-	-	-	1	-	-	-	-	
.2	Intra-abdominal	M. - F. -	-	-	-	-	-	-	-	-	-	-	-	-	
.3	Axillary and upper limb	M. 1 F. 2	-	-	-	-	-	1	-	-	-	-	-	-	
.4	Inguinal and lower limb	M. - F. -	-	-	1	-	-	1	-	-	-	-	-	-	
.7	Other specified sites	M. - F. 1	-	-	-	-	-	-	1	-	-	-	-	-	
.8	Multiple sites	M. 1 F. -	-	-	-	-	-	1	-	-	-	-	-	-	
.9	Site unspecified	M. 2 F. -	-	-	1	-	-	-	-	-	1	-	-	-	
199	Other and unspecified sites	M. 357 F. 350	8	3	15	16	92	117	24	26	27	28	1	-	
			16	3	20	14	89	111	16	26	34	20	-	1	
	Neoplasms of lymphatic and haematopoietic tissues (200-205).	M. 1,432 F. 979	17	6	62	41	355	516	91	96	105	143	-	-	
			10	4	42	20	273	348	51	45	68	116	1	1	
200	Lymphosarcoma and reticulosarcoma	M. 325 F. 233	3	-	16	13	86	122	22	14	17	32	-	-	
.0	Reticulum-cell sarcoma	M. 99 F. 68	1	1	4	6	64	91	13	9	14	28	1	1	
.1	Lymphosarcoma	M. 185 F. 136	3	-	12	9	46	61	12	8	13	21	-	-	
.2	Other primary malignant neoplasms of lymphoid tissue	M. 41 F. 29	-	-	2	2	9	19	3	1	1	4	-	-	
			-	-	-	-	13	9	1	1	1	4	-	-	

Deaths from Each Cause for Provinces by Sex and Canada by Sex and Age, 1965 - Continued

Int'l list No.	Cause of death	Canada	Province of residence												
			Nfld.	P.E.I.	N.S.	N.B.	Que.	Ont.	Man.	Sask.	Alta.	B.C.	Yukon	N.W.T.	
	Diseases of other endocrine glands--														
	Concluded:														
272	Diseases of pituitary gland	M. 12 F. 14	- -	- -	- 3	- 1	6 4	3 2	1 1	- -	1 2	1 1	- -	- -	
273	Diseases of thymus gland	M. 10 F. 3	- -	- -	4 -	- -	2 1	4 1	- -	- -	- 1	- -	- -	- -	
274	Diseases of adrenal glands	M. 18 F. 17	- 1	- -	2 1	- 1	2 7	7 5	2 -	- 2	2 -	3 -	- -	- -	
277	Polyglandular dysfunction and other diseases of endocrine glands.	M. 2 F. 7	- -	- 1	- 1	- 1	1 1	- 3	- -	- -	1 -	- -	- -	- -	
	Avitaminoses, and other metabolic diseases (280-289).	M. 153 F. 121	5 3	- 1	10 5	3 3	55 41	45 41	7 5	9 4	7 8	12 10	- -	- -	
280	Beriberi	M. 3 F. 1	- 1	- -	- -	- -	1 -	2 -	- -	- -	- -	- -	- -	- -	
281	Pellagra	M. - F. -	- -	- -	- -	- -	- -	- -	- -	- -	- -	- -	- -	- -	
282	Scurvy	M. 1 F. -	- -	- -	- -	- -	- -	1 -	- -	- -	- -	- -	- -	- -	
283	Active rickets	M. 4 F. 4	- -	- -	- -	- -	4 4	- -	- -	- -	- -	- -	- -	- -	
284	Late effects of rickets	M. - F. -	- -	- -	- -	- -	- -	- -	- -	- -	- -	- -	- -	- -	
285	Osteomalacia	M. - F. 1	- -	- -	- -	- -	- 1	- -	- -	- -	- -	- -	- -	- -	
286	Other avitaminoses and nutritional deficiency states.	M. 28 F. 34	- 1	- 1	- -	2 1	5 5	11 17	1 2	2 1	1 2	6 4	- -	- -	
.0	<i>Steatorrhoea and sprue</i>	M. 4 F. 3	- -	- -	- -	- -	2 -	1 3	- -	- -	- -	1 -	- -	- -	
.5	<i>Malnutrition, unqualified</i>	M. 19 F. 24	- 1	- 1	- -	2 1	2 3	8 10	1 1	1 1	1 2	4 4	- -	- -	
.6	<i>Kwashiorkor (protein malnutrition)</i>	M. - F. 1	- -	- -	- -	- -	- -	- 1	- -	- -	- -	- -	- -	- -	
.7	<i>Other and multiple deficiency states</i>	M. 5 F. 6	- -	- -	- -	- -	1 2	2 3	- 1	1 -	- -	1 -	- -	- -	
287	Obesity, not specified as of endocrine origin.	M. 62 F. 57	2 -	- -	6 4	- 1	31 23	15 18	3 1	3 2	2 3	- 5	- -	- -	
288	Gout	M. 8 F. -	1 -	- -	- -	- -	2 -	4 -	- -	- -	- -	1 -	- -	- -	
289	Other metabolic diseases	M. 47 F. 24	2 1	- -	4 1	1 1	12 8	12 6	3 2	4 1	4 3	5 1	- -	- -	
.0	<i>Lipidosis (disturbance of lipid metabolism).</i>	M. 9 F. 3	- -	- -	- -	- -	4 -	2 1	1 1	2 -	- 1	- -	- -	- -	
.1	<i>Amyloidosis</i>	M. 12 F. 6	- -	- -	1 -	- -	1 2	6 2	- -	- 1	2 -	2 1	- -	- -	
.2	<i>Other</i>	M. 26 F. 15	2 1	- -	3 1	1 1	7 6	4 3	2 1	2 -	2 2	3 -	- -	- -	
	IV. Diseases of the blood and blood-forming organs.	M. 269 F. 250	5 3	2 1	14 12	7 13	90 98	84 70	12 11	12 9	24 17	19 16	- -	- -	
	Diseases of blood and blood-forming organs (290-299).	M. 269 F. 250	5 3	2 1	14 12	7 13	90 98	84 70	12 11	12 9	24 17	19 16	- -	- -	
290	Pernicious and other hyperchromic anaemias.	M. 32 F. 37	- 2	- -	4 3	3 -	13 18	8 6	1 2	2 1	- -	1 5	- -	- -	
.0	<i>Pernicious anaemia</i>	M. 28 F. 33	- 2	- -	4 3	2 -	11 14	7 6	1 2	2 1	- -	1 5	- -	- -	
.2	<i>Other hyperchromic anaemias</i>	M. 4 F. 4	- -	- -	- -	1 -	2 4	1 -	- -	- -	- -	- -	- -	- -	
291	Iron deficiency anaemias (hypochromic anaemias).	M. 10 F. 9	1 -	- -	- -	- -	5 4	3 3	- 1	- 1	- -	1 -	- -	- -	

Deaths from Each Cause for Provinces by Sex and Canada by Sex and Age, 1965 -- Continued

-1 year	Age																			Int'l list No.
	1-4	5-9	10-14	15-19	20-24	25-29	30-34	35-39	40-44	45-49	50-54	55-59	60-64	65-69	70-74	75-79	80-84	85+	Not stated	
1	1	-	-	-	-	-	1	-	1	2	2	-	1	1	1	1	-	-	-	M. 272
-	-	-	-	-	-	-	1	-	-	-	3	5	2	2	1	-	-	-	-	F.
9	-	-	1	-	-	-	-	-	-	-	-	-	-	-	-	-	-	-	-	M. 273
2	-	-	-	1	-	-	-	-	-	-	-	-	-	-	-	-	-	-	-	F.
-	2	-	-	-	-	1	1	2	-	1	1	3	2	-	2	3	-	2	-	M. 274
1	-	-	-	-	-	1	1	1	3	1	-	2	-	2	-	-	3	1	-	F.
-	-	-	-	-	-	-	-	-	-	-	1	-	-	1	-	-	-	-	-	M. 277
2	-	-	-	-	-	-	-	-	-	3	1	1	-	-	-	-	-	-	-	F.
10	2	6	-	3	2	2	1	8	5	8	13	15	15	12	26	11	9	5	-	M.
4	2	1	2	2	-	2	2	2	6	6	7	11	16	15	14	14	7	8	-	F.
-	-	-	-	-	-	-	-	1	-	-	-	-	2	-	-	-	-	-	-	M. 280
-	-	-	-	-	-	-	-	-	-	-	-	-	-	-	1	-	-	-	-	F.
-	-	-	-	-	-	-	-	-	-	-	-	-	-	-	-	-	-	-	-	M. 281
-	-	-	-	-	-	-	-	-	-	-	-	-	-	-	-	-	-	-	-	F.
1	-	-	-	-	-	-	-	-	-	-	-	-	-	-	-	-	-	-	-	M. 282
-	-	-	-	-	-	-	-	-	-	-	-	-	-	-	-	-	-	-	-	F.
3	-	1	-	-	-	-	-	-	-	-	-	-	-	-	-	-	-	-	-	M. 283
3	-	-	-	1	-	-	-	-	-	-	-	-	-	-	-	-	-	-	-	F.
-	-	-	-	-	-	-	-	-	-	-	-	-	-	-	-	-	-	-	-	M. 284
-	-	-	-	-	-	-	-	-	-	-	-	-	-	-	-	-	-	-	-	F.
-	-	-	-	-	-	-	-	-	-	-	-	-	1	-	-	-	-	-	-	M. 285
-	-	1	-	1	-	2	-	1	1	2	1	2	4	2	4	2	4	5	-	M. 286
-	-	-	1	-	-	-	-	-	1	2	-	5	-	1	4	7	3	6	-	F.
-	-	-	-	1	-	-	-	-	1	1	-	1	4	-	-	-	-	1	-	M. .0
-	-	-	1	-	-	-	-	-	1	1	-	1	2	1	-	1	-	-	-	F.
-	-	-	-	-	-	-	-	1	-	1	1	1	2	1	4	2	3	3	-	M. .5
-	-	-	-	-	-	-	-	-	-	2	-	4	2	1	3	5	3	4	-	F.
-	-	-	-	-	-	-	-	-	-	-	-	-	1	-	-	-	-	-	-	M. .6
-	-	-	-	-	-	2	-	-	1	-	-	1	-	1	-	-	1	1	-	M. .7
-	-	-	-	-	-	-	-	-	1	-	1	-	-	-	1	1	-	2	-	F.
-	-	-	-	-	-	-	1	4	3	4	8	9	9	4	11	5	4	-	-	M. 287
-	-	-	-	-	-	1	1	1	2	4	6	5	9	11	7	7	3	-	-	F.
-	-	-	-	-	-	-	-	-	-	-	-	1	-	1	4	1	1	-	-	M. 288
-	-	-	-	-	-	-	-	-	-	-	-	-	-	-	-	-	-	-	-	F.
6	2	4	-	2	2	-	-	2	1	2	4	3	4	5	7	3	-	-	-	M. 289
1	2	1	1	1	-	1	1	1	3	-	1	1	2	3	2	-	1	2	-	F.
-	1	1	-	1	1	-	-	1	-	-	1	-	1	1	-	1	-	-	-	M. .0
-	-	1	-	1	-	-	-	-	-	-	-	-	-	-	-	-	-	-	-	F.
-	-	-	-	-	-	-	-	-	-	-	2	1	1	2	4	2	-	-	-	M. .1
-	-	-	-	-	-	-	-	-	-	-	1	1	1	1	2	-	-	-	-	F.
6	1	3	-	1	1	-	-	2	1	1	2	1	2	2	3	-	-	-	-	M. .2
1	2	-	1	-	-	1	-	1	3	-	-	-	1	2	-	-	1	2	-	F.
11	8	7	5	8	3	2	2	6	4	5	14	9	17	23	37	39	29	40	-	M.
12	4	3	2	1	4	5	2	1	5	8	9	9	17	16	36	47	24	45	-	F.
11	8	7	5	8	3	2	2	6	4	5	14	9	17	23	37	39	29	40	-	M.
12	4	3	2	1	4	5	2	1	5	8	9	9	17	16	36	47	24	45	-	F.
-	-	-	-	-	-	-	1	-	-	-	-	1	1	1	4	8	7	9	-	M. 290
-	-	-	-	-	-	-	-	-	-	-	-	-	1	-	6	8	9	13	-	F.
-	-	-	-	-	-	-	1	-	-	-	-	1	1	1	3	8	5	8	-	M. .0
-	-	-	-	-	-	-	-	-	-	-	-	-	1	1	5	6	9	12	-	F.
-	-	-	-	-	-	-	-	-	-	-	-	-	-	-	1	-	2	1	-	M. .2
-	-	-	-	-	-	-	-	-	-	-	-	-	-	-	1	2	-	1	-	F.
2	-	-	-	-	-	-	-	-	-	-	-	-	-	1	2	1	-	4	-	M. 291
1	-	-	-	-	-	-	-	-	-	-	-	-	-	1	1	2	2	2	-	F.

Deaths from Each Cause for Provinces by Sex and Canada by Sex and Age, 1965 - Continued

Int'l list No.	Cause of death	Canada	Province of residence											
			Nfld.	P.E.I.	N.S.	N.B.	Que.	Ont.	Man.	Sask.	Alta.	B.C.	Yukon	N.W.T.
	Psychoses - Concluded:													
303	Paranoia and paranoid states	M. 1 F. 1	-	-	-	1	1	-	-	-	-	-	-	-
304	Senile psychosis	M. 43 F. 35	2	-	1	1	17	13	1	3	6	-	-	-
305	Presenile psychosis	M. 9 F. 9	-	-	-	-	5	3	1	-	-	-	-	-
307	Alcoholic psychosis	M. 23 F. 5	-	-	-	-	2	8	-	1	3	9	-	-
309	Other and unspecified psychoses	M. 3 F. 5	-	-	-	1	2	-	1	-	-	1	1	-
	Psychoneurotic disorders (310-318)	M. 5 F. 6	1	-	-	-	2	1	-	1	-	-	-	-
310	Anxiety reaction without mention of somatic symptoms.	M. 1 F. -	-	-	-	-	1	-	-	-	-	-	-	-
311	Hysterical reaction without mention of anxiety reaction.	M. 1 F. 6	-	-	-	-	-	1	5	-	-	-	-	-
314	Neurotic-depressive reaction	M. - F. -	-	-	-	-	-	-	-	-	-	-	-	-
315	Psychoneurosis with somatic symptoms (somatization reaction) affecting circulatory system.	M. 1 F. -	1	-	-	-	-	-	-	-	-	-	-	-
.0	Neurocirculatory asthenia	M. 1 F. -	1	-	-	-	-	-	-	-	-	-	-	-
316	Psychoneurosis with somatic symptoms (somatization reaction) affecting digestive system.	M. - F. -	-	-	-	-	-	-	-	-	-	-	-	-
.2	Gastric neuroses	M. - F. -	-	-	-	-	-	-	-	-	-	-	-	-
.3	Other digestive manifestations specified as of psychogenic origin.	M. - F. -	-	-	-	-	-	-	-	-	-	-	-	-
317	Psychoneurosis with somatic symptoms (somatization reaction) affecting other systems.	M. - F. -	-	-	-	-	-	-	-	-	-	-	-	-
.0	Psychogenic reactions affecting respiratory system.	M. - F. -	-	-	-	-	-	-	-	-	-	-	-	-
318	Psychoneurotic disorders, other, mixed, and unspecified types.	M. 2 F. -	-	-	-	-	1	-	-	1	-	-	-	-
.3	Asthenic reaction	M. - F. -	-	-	-	-	-	-	-	-	-	-	-	-
.5	Of other and unspecified types	M. 2 F. -	-	-	-	-	1	-	-	1	-	-	-	-
	Disorders of character, behaviour, and intelligence (320-326)	M. 201 F. 104	-	4	9	9	68	57	14	3	12	24	-	1
320	Pathological personality	M. - F. -	-	-	-	-	-	-	-	-	-	-	-	-
.4	Antisocial personality	M. - F. -	-	-	-	-	-	-	-	-	-	-	-	-
322	Alcoholism	M. 143 F. 53	-	3	6	7	31	49	12	1	10	23	-	1
.0	Acute	M. 34 F. 18	-	1	1	1	9	14	-	-	2	5	-	1
.1	Chronic	M. 40 F. 9	-	-	2	2	12	18	-	-	1	5	-	-
.2	Unspecified	M. 69 F. 26	-	2	3	4	10	17	12	1	7	13	-	1
323	Other drug addiction	M. 4 F. 4	-	-	1	1	2	3	-	-	1	-	-	-
325	Mental deficiency	M. 54 F. 47	-	1	3	1	35	8	2	2	1	1	-	-
.0	Idiocy	M. 5 F. 3	-	-	1	-	5	1	-	-	1	-	-	-
.2	Moron	M. - F. 3	-	1	-	-	-	-	-	-	-	-	-	-
.3	Borderline intelligence	M. 1 F. 1	-	-	-	-	1	1	-	-	-	-	-	-
.4	Mongolism	M. 35 F. 28	-	-	2	1	24	6	2	2	-	1	-	-
.5	Other and unspecified types	M. 13 F. 12	-	1	3	1	5	2	-	-	1	-	-	-

Deaths from Each Cause for Provinces by Sex and Canada by Sex and Age, 1965 - Continued

Int'l list No.	Cause of death	Canada	Province of residence											
			Nfld.	P.E.I.	N.S.	N.B.	Que.	Ont.	Man.	Sask.	Alta.	B.C.	Yukon	N.W.T.
	VI. Diseases of the nervous system and sense organs.	M. 8,461 F. 8,904	232	75	389	273	1,897	3,136	424	489	612	921	3	10
			202	81	466	279	2,012	3,523	449	377	528	983	-	4
	Vascular lesions affecting central nervous system (330-334).	M. 7,553 F. 8,116	204	64	358	244	1,612	2,843	387	440	544	850	3	4
			184	67	427	257	1,737	3,283	410	343	487	920	-	1
330	Subarachnoid haemorrhage	M. 316 F. 377	6	4	9	7	61	133	21	20	18	36	1	-
			4	2	11	5	86	158	29	13	21	48	-	-
331	Cerebral haemorrhage	M. 3,731 F. 4,096	127	36	204	144	555	1,492	213	241	260	454	2	3
			112	36	243	150	699	1,700	228	193	263	471	-	1
332	Cerebral embolism and thrombosis	M. 2,619 F. 2,670	52	22	94	71	778	899	112	129	201	261	-	-
			48	22	122	68	762	996	110	97	151	294	-	-
333	Spasm of cerebral arteries	M. - F. -	-	-	-	-	-	-	-	-	-	-	-	-
334	Other and ill-defined vascular lesions affecting central nervous system.	M. 887 F. 973	19	2	51	22	218	319	41	50	65	99	-	1
			20	7	51	34	190	429	43	40	52	107	-	-
	Inflammatory diseases of central nervous system (340-345).	M. 214 F. 246	7	3	10	7	69	54	8	17	15	19	-	5
			7	6	16	8	77	72	16	14	11	16	-	3
340	Meningitis, except meningococcal and tuberculous.	M. 109 F. 69	6	-	2	4	34	31	5	8	3	11	-	5
			4	2	3	4	19	22	6	2	2	2	-	3
.0	<i>H. influenzae</i>	M. 13 F. 7	2	-	1	-	4	4	1	1	-	-	-	-
			1	-	-	-	-	4	1	-	1	-	-	-
.1	<i>Pneumococcus</i>	M. 19 F. 11	-	-	-	1	3	9	2	1	1	2	-	-
			-	-	1	1	1	7	1	-	-	-	-	-
.2	<i>Due to other specified organism</i>	M. 6 F. 5	-	-	-	-	-	4	-	1	-	1	-	-
			-	-	-	-	2	2	1	-	-	-	-	-
.3	<i>With no organism specified as cause</i>	M. 71 F. 46	4	-	1	3	27	14	2	5	2	8	-	5
			3	2	2	3	16	9	3	2	1	2	-	3
341	Phlebitis and thrombophlebitis of intracranial venous sinuses.	M. 1 F. 1	-	-	-	-	-	1	-	-	-	-	-	-
342	Intracranial and intraspinal abscess	M. 10 F. 9	-	-	2	-	1	3	1	1	2	-	-	-
			-	-	-	-	2	3	1	1	1	1	-	-
343	Encephalitis, myelitis, and encephalomyelitis (except acute infectious).	M. 14 F. 24	-	-	-	1	5	3	-	1	1	3	-	-
			-	1	1	-	9	6	2	3	1	1	-	-
344	Late effects of intracranial abscess or pyogenic infection.	M. 20 F. 17	-	2	2	-	9	3	1	-	2	1	-	-
			1	-	4	1	7	2	1	-	-	1	-	-
A	<i>Hydrocephalus NOS</i>	M. 9 F. 10	-	2	-	-	5	-	1	-	1	-	-	-
			-	-	1	1	7	-	1	-	-	-	-	-
B	<i>Late effects</i>	M. 11 F. 7	-	-	2	-	4	3	-	-	1	1	-	-
			1	-	3	-	-	2	-	-	-	1	-	-
345	Multiple sclerosis	M. 60 F. 126	1	1	4	2	20	13	1	7	7	4	-	-
			2	3	8	3	40	39	6	7	7	11	-	-
	Other diseases of central nervous system (350-357).	M. 638 F. 503	19	8	19	21	183	227	29	32	51	48	-	1
			10	6	20	13	184	158	23	20	29	40	-	-
350	Paralysis agitans	M. 187 F. 156	8	4	9	6	44	73	10	7	14	12	-	-
			3	2	5	3	49	57	6	4	11	16	-	-
351	Cerebral spastic infantile paralysis	M. 57 F. 40	1	-	1	2	23	17	1	2	6	4	-	-
			-	-	3	1	23	8	-	2	3	3	-	-
352	Other cerebral paralysis	M. 71 F. 65	1	1	2	-	33	29	2	-	2	1	-	-
			3	1	-	-	30	22	2	3	3	1	-	-
353	Epilepsy	M. 160 F. 103	2	-	2	8	52	52	8	9	12	14	-	1
			2	1	5	4	43	25	4	3	9	7	-	-
.0	<i>Petit mal</i>	M. 1 F. -	-	-	-	-	1	-	-	-	-	-	-	-
			-	-	-	-	-	-	-	-	-	-	-	-
.1	<i>Grand mal</i>	M. 20 F. 9	-	-	-	2	5	6	-	2	3	2	-	-
			-	-	1	-	2	2	-	1	3	-	-	-
.2	<i>Status epilepticus</i>	M. 20 F. 13	1	-	-	-	6	7	2	-	-	3	-	1
			1	-	1	-	3	-	2	1	3	2	-	-
.3	<i>Other and unspecified</i>	M. 119 F. 81	1	-	2	6	40	39	6	7	9	9	-	-
			1	1	3	4	38	23	2	1	3	5	-	-

Deaths from Each Cause for Provinces by Sex and Canada by Sex and Age, 1965 - Continued

-1 year	Age																		Int'l list No.	
	1-4	5-9	10-14	15-19	20-24	25-29	30-34	35-39	40-44	45-49	50-54	55-59	60-64	65-69	70-74	75-79	80-84	85+		Not stated
106 72	72 54	34 24	25 26	36 23	28 17	37 26	51 34	77 71	95 108	132 167	270 223	375 265	541 482	809 712	1,239 1,131	1,561 1,608	1,599 1,778	1,374 2,083	- -	M. F.
6 4	3 1	4 -	4 3	8 6	7 10	14 13	33 16	46 48	66 75	102 128	209 177	327 219	486 421	745 650	1,154 1,060	1,467 1,532	1,531 1,712	1,341 2,041	- -	M. F.
3 2	- 1	2 -	2 1	6 3	6 5	10 9	14 9	26 29	25 38	36 42	35 50	47 24	39 54	22 42	17 27	11 15	11 21	4 5	- -	M. 330 F.
3 2	3 -	- -	1 2	1 2	1 3	2 4	16 5	15 11	31 32	43 60	113 88	166 129	267 227	396 366	607 582	731 835	727 787	608 961	- -	M. 331 F.
- -	- -	1 -	- -	- 1	- -	1 -	3 1	5 6	8 3	20 24	53 33	99 52	153 104	258 188	408 355	536 509	559 666	515 728	- -	M. 332 F.
- -	- -	- -	- -	- -	- -	- -	- -	- -	- -	- -	- -	- -	- -	- -	- -	- -	- -	- -	- -	M. 333 F.
- -	- -	1 -	1 -	1 -	- 2	1 -	- 1	- 2	2 2	3 2	8 6	15 14	27 36	69 54	122 96	189 173	234 238	214 347	- -	M. 334 F.
54 37	27 25	9 8	7 5	4 5	3 2	3 7	2 8	10 14	14 17	10 23	22 18	9 19	11 22	9 8	13 10	3 8	3 7	1 3	- -	M. F.
42 31	19 14	6 5	2 1	2 -	3 1	1 1	1 -	1 2	2 1	2 2	6 -	5 2	5 3	- -	6 1	3 1	2 3	1 1	- -	M. 340 F.
7 2	5 4	1 -	- -	- -	- -	- -	- -	- -	- -	- -	- -	1 -	- -	- -	- -	- -	- -	- -	- -	M. F.
4 2	2 1	2 1	- 1	- -	- -	1 1	- -	- 2	- -	- -	- -	1 1	2 -	2 -	- -	2 -	1 1	- 1	- -	M. F.
3 4	- -	- -	- -	- -	1 -	- -	- -	- -	- -	1 -	- -	- -	- -	- -	1 -	1 -	- -	- -	- -	M. F.
28 23	12 9	4 3	2 -	2 -	2 1	- -	1 -	1 -	2 1	1 2	4 -	3 1	3 3	- -	3 1	1 -	1 2	1 -	- -	M. F.
1 -	- -	- -	- -	- -	- -	- -	- -	- -	- -	- -	- -	- -	- -	- -	- -	- -	- -	1 -	- -	M. 341 F.
2 -	- 3	- -	1 -	- 1	- -	- -	- -	1 1	1 1	1 -	1 1	- -	1 -	1 -	1 -	- -	1 -	- -	- -	M. 342 F.
2 3	3 3	3 1	1 3	1 1	- 1	- 1	- 2	1 1	- -	2 1	- -	- 2	- 2	- 3	- -	- -	1 1	- -	- -	M. 343 F.
7 3	5 5	- 2	3 1	1 1	- -	1 -	- 1	- -	- -	- -	- 1	- 1	- 1	2 -	1 -	- -	- 1	- -	- -	M. 344 F.
7 3	1 3	2 -	- 1	- -	- -	- -	1 -	- -	- -	- -	- -	- -	- -	- -	1 -	- -	- -	- -	- -	M. F.
- -	4 2	- -	3 -	1 1	- -	1 -	- -	- -	- -	- -	- -	1 1	1 1	2 -	- -	- -	1 -	- -	- -	M. F.
- -	- -	- -	- -	2 1	1 5	5 10	8 15	9 20	6 15	15 16	4 14	5 14	6 15	5 5	5 9	7 -	1 1	1 -	- -	M. 345 F.
18 17	35 25	20 15	13 16	21 12	17 5	19 6	16 10	21 8	15 15	18 13	37 22	37 26	42 38	52 51	71 61	91 68	63 56	32 39	- -	M. F.
- -	- -	- -	- -	- -	- -	- -	- -	- -	- -	- -	1 1	8 3	12 9	21 20	38 33	60 43	31 33	16 14	- -	M. 350 F.
11 8	14 16	12 7	7 5	6 2	3 1	2 -	- -	- -	- -	1 -	- -	- -	- -	1 -	1 -	- -	- -	- -	- -	M. 351 F.
- -	- -	- -	- -	1 -	- -	- -	- -	1 -	1 -	- -	2 1	2 -	6 5	7 6	12 9	16 12	14 15	9 17	- -	M. 352 F.
- 1	17 8	7 5	4 8	10 8	13 4	15 5	14 8	14 7	8 7	10 5	14 6	5 9	7 5	4 6	4 6	5 3	7 2	2 -	- -	M. 353 F.
- -	1 -	- -	- -	- -	- -	- -	- -	- -	- -	- -	- -	- -	- -	- -	- -	- -	- -	- -	- -	M. F.
- -	1 -	- -	1 -	- -	3 -	5 -	2 3	- 1	1 -	1 1	- -	3 -	1 -	1 -	1 -	- 1	1 1	- -	- -	M. F.
- 1	3 1	- 1	- -	2 2	2 1	2 -	1 1	- 1	1 1	1 -	3 -	- 1	1 1	2 1	1 1	- -	1 -	- -	- -	M. F.
- -	12 7	7 4	3 8	8 5	8 3	8 5	11 4	14 5	6 6	8 4	8 6	4 8	5 4	1 4	3 5	5 2	6 1	2 -	- -	M. F.

Deaths from Each Cause for Provinces by Sex and Canada by Sex and Age, 1965 - Continued

Int'l list No.	Cause of death	Canada	Province of residence													
			Nfld.	P.E.I.	N.S.	N.B.	Que.	Ont.	Man.	Sask.	Alta.	B.C.	Yukon	N.W.T.		
	Chronic rheumatic heart disease - Concluded:															
413	Diseases of pulmonary valve specified as rheumatic. M. F.	- -	- -	- -	- -	- -	- -	- -	- -	- -	- -	- -	- -	- -	- -	- -
414	Other endocarditis specified as rheumatic M. F.	30 38	1 1	- -	- 2	- -	2 -	5 7	14 15	1 2	1 2	2 3	4 6	- -	- -	- -
415	Other myocarditis specified as rheumatic M. F.	8 7	- -	- -	- -	- -	2 1	- -	4 5	- -	- -	1 -	1 1	- -	- -	- -
416	Other heart disease specified as rheumatic M. F.	164 215	2 3	1 -	15 9	6 4	14 43	81 86	7 6	9 12	6 19	21 32	1 -	- -	2 -	- -
	Arteriosclerotic and degenerative heart disease (420-422).															
	Arteriosclerotic heart disease, including coronary disease. M. F.	30,545 17,838	445 245	215 130	1,245 779	978 590	7,334 4,323	11,969 7,374	1,602 836	1,509 721	1,788 837	3,445 1,999	7 2	8 2	- -	- -
420	Arteriosclerotic heart disease, including coronary disease. M. F.	28,245 15,506	407 214	196 111	1,156 665	865 490	6,443 3,296	11,275 6,682	1,506 751	1,395 634	1,704 781	3,284 1,878	6 2	8 2	- -	- -
.0	Arteriosclerotic heart disease so described. M. F.	3,645 3,734	36 38	19 17	144 131	106 109	448 477	1,750 1,986	126 102	146 139	203 137	667 598	- -	- -	- -	- -
.1	Heart disease specified as involving coronary arteries. M. F.	24,519 11,729	369 176	177 94	1,010 534	757 381	5,938 2,782	9,513 4,693	1,380 649	1,246 495	1,500 644	2,615 1,277	6 2	8 2	- -	- -
.2	Angina pectoris without mention of coronary disease. M. F.	81 43	2 -	- -	2 -	2 -	57 37	12 3	- -	3 -	1 -	2 3	- -	- -	- -	- -
421	Chronic endocarditis not specified as rheumatic. M. F.	295 238	6 1	1 2	13 9	9 5	73 79	103 76	19 21	23 13	20 13	28 19	- -	- -	- -	- -
.0	Of mitral valve, specified as nonrheumatic. M. F.	14 31	1 -	- -	1 -	- -	8 19	3 8	1 1	- 1	- 1	- 1	- -	- -	- -	- -
.1	Of aortic valve, not specified as rheumatic. M. F.	211 114	1 1	1 1	8 2	5 3	44 23	75 41	18 16	19 6	15 8	25 13	- -	- -	- -	- -
.3	Of pulmonary valve, not specified as rheumatic. M. F.	7 1	1 -	- -	- -	- -	1 1	4 -	- -	- -	- -	1 -	- -	- -	- -	- -
.4	Other and ill-defined, not specified as rheumatic. M. F.	63 92	3 -	- 1	4 7	3 2	17 36	25 27	- 4	4 6	5 4	2 5	- -	- -	- -	- -
422	Other myocardial degeneration M. F.	2,005 2,094	32 30	18 17	76 105	104 95	818 948	591 616	77 64	91 74	64 43	133 102	1 -	- -	- -	- -
.0	Fatty degeneration M. F.	- 2	- -	1 -	- -	- -	- 1	- -	- -	- -	- -	- -	- -	- -	- -	- -
.1	With arteriosclerosis M. F.	1,162 1,254	19 14	9 8	45 80	68 59	404 514	388 401	49 45	45 37	33 23	101 73	1 -	- -	- -	- -
.2	Other M. F.	843 838	13 16	9 8	31 25	36 36	414 433	203 215	28 19	46 37	31 20	32 29	- -	- -	- -	- -
	Other diseases of heart (430-434) M. F.	1,177 998	55 43	5 5	64 44	57 32	287 254	340 312	68 50	91 91	104 80	105 83	- -	1 4	- -	- -
430	Acute and subacute endocarditis M. F.	41 14	1 -	- -	- -	- 1	7 3	18 7	1 -	2 1	4 2	8 -	- -	- -	- -	- -
.0	Acute and subacute bacterial endocarditis. M. F.	37 13	1 -	- -	- -	- 1	7 3	16 6	1 -	1 1	3 2	8 -	- -	- -	- -	- -
.1	Other acute endocarditis M. F.	4 1	- -	- -	- -	- -	- -	2 1	- -	1 -	1 -	- -	- -	- -	- -	- -
431	Acute myocarditis not specified as rheumatic. M. F.	33 20	1 -	1 -	2 1	- -	3 5	13 6	2 3	4 1	- -	7 4	- -	- -	- -	- -
432	Acute pericarditis specified as nonrheumatic. M. F.	6 4	- -	- -	- -	- -	3 1	2 1	- -	- 1	- -	1 1	- -	- -	- -	- -
433	Functional disease of heart M. F.	326 337	8 5	- 2	13 13	16 9	134 144	86 91	9 10	8 14	25 21	27 27	- -	1 1	- -	- -
.0	Heart block M. F.	107 78	3 2	- 2	7 5	3 2	35 24	34 28	4 1	3 2	8 6	10 6	- -	- -	- -	- -
.1	Other disorders of heart rhythm M. F.	218 259	5 3	- -	6 8	13 7	99 120	52 63	5 9	5 12	16 15	17 21	- -	- 1	- -	- -
.2	Other functional diseases of heart M. F.	1 -	- -	- -	- -	- -	- -	- -	- -	- -	1 -	- -	- -	- -	- -	- -
434	Other and unspecified diseases of heart M. F.	771 623	45 38	4 3	49 30	41 22	140 101	221 207	56 37	77 74	75 57	62 51	- -	1 3	- -	- -
.0	Kyphoscoliotic heart disease M. F.	10 9	1 -	- -	- -	- -	- -	1 4	6 1	1 1	- 1	- 2	- -	- -	- -	- -
.1	Congestive heart failure M. F.	431 425	19 28	2 3	34 26	19 11	16 21	144 158	42 30	58 65	53 44	43 36	- -	1 3	- -	- -
.2	Left ventricular failure M. F.	100 70	2 3	- -	3 1	3 6	45 35	24 12	1 2	7 2	5 3	10 7	- -	- -	- -	- -
.3	Other disease of heart M. F.	21 12	- -	- -	3 -	- -	10 3	3 2	2 1	- 2	2 2	1 2	- -	- -	- -	- -
.4	Unspecified disease of heart M. F.	209 107	23 7	2 -	9 3	19 5	68 42	44 31	10 4	11 4	15 7	8 4	- -	- -	- -	- -

Deaths from Each Cause for Provinces by Sex and Canada by Sex and Age, 1965 - Continued

-1 year	Age																		Not stated	Int'l list No.		
	1-4	5-9	10-14	15-19	20-24	25-29	30-34	35-39	40-44	45-49	50-54	55-59	60-64	65-69	70-74	75-79	80-84	85+				
-	-	-	-	-	-	-	-	-	-	-	-	-	-	-	-	-	-	-	-	-	-	M. 413
-	-	-	-	-	-	-	-	-	-	-	-	-	-	-	-	-	-	-	-	-	-	F.
-	-	1	-	-	2	-	1	1	2	2	6	7	4	4	2	2	1	1	1	-	-	M. 414
-	-	-	-	-	-	-	-	-	-	3	3	4	2	2	7	1	5	3	-	-	-	F.
-	-	-	-	-	-	-	-	-	1	3	2	1	1	-	-	-	-	-	-	-	-	M. 415
-	-	-	-	-	-	-	-	-	-	1	2	1	-	3	-	-	-	-	-	-	-	F.
-	-	-	1	2	3	3	4	6	14	18	21	18	26	15	12	12	4	6	-	-	-	M. 416
-	-	-	-	-	3	3	9	5	9	18	22	21	30	27	33	22	4	8	-	-	-	F.
3	1	2	-	4	29	100	263	711	1,171	1,969	2,689	3,395	3,820	4,378	4,727	3,913	3,361	3	1	1	M.	
1	4	1	2	4	8	18	56	95	178	414	695	1,111	1,756	2,642	3,393	3,428	4,024	1	1	1	F.	
-	-	-	-	1	24	93	243	691	1,142	1,916	2,605	3,262	3,645	4,104	4,324	3,461	2,728	2	1	1	M. 420	
-	-	-	1	1	6	12	50	81	160	379	653	1,042	1,632	2,414	3,025	2,876	3,170	1	1	1	F.	
-	-	-	-	-	-	-	-	1	11	33	80	175	292	468	755	853	966	-	-	-	M. .0	
-	-	-	-	-	-	-	-	2	4	9	32	96	205	397	663	929	1,395	1	1	1	F.	
-	-	-	-	1	24	92	242	678	1,130	1,877	2,517	3,079	3,343	3,622	3,555	2,598	1,755	2	1	1	M. .1	
-	-	-	1	1	6	11	49	79	156	369	619	943	1,422	2,011	2,354	1,943	1,762	-	-	-	F.	
-	-	-	-	-	-	1	-	2	1	6	8	8	10	14	14	10	7	-	-	-	M. .2	
-	-	-	-	-	-	1	-	1	1	2	2	3	5	6	8	4	13	-	-	-	F.	
-	-	2	-	1	3	2	11	8	15	23	30	34	42	35	30	29	29	1	1	1	M. 421	
-	-	-	-	1	1	2	2	6	6	9	13	10	32	35	35	39	46	-	-	-	F.	
-	-	-	-	-	-	1	1	1	1	1	-	2	4	1	1	-	2	-	-	-	M. .0	
-	-	-	-	-	-	-	-	1	1	2	-	2	3	4	8	8	3	-	-	-	F.	
-	-	-	-	-	2	10	6	12	21	25	26	30	24	21	16	18	18	-	-	-	M. .1	
-	-	-	-	1	1	1	1	2	3	5	7	6	18	21	15	14	20	-	-	-	F.	
-	-	1	-	-	-	-	-	-	-	-	-	1	1	1	-	-	1	-	-	-	M. .3	
-	-	1	-	-	1	1	1	1	2	2	4	5	7	9	7	13	9	1	-	-	M. .4	
-	-	-	-	1	1	1	1	3	3	3	6	2	11	10	12	17	22	-	-	-	F.	
3	1	1	1	3	2	5	9	12	14	30	54	99	133	239	373	423	604	-	-	-	M. 422	
1	4	1	1	2	3	4	9	8	12	26	29	59	92	193	333	513	808	-	-	-	F.	
-	-	-	-	-	-	-	-	-	-	-	-	-	-	-	-	-	-	-	-	-	M. .0	
-	-	-	-	-	-	-	-	-	-	-	1	-	-	-	1	-	-	-	-	-	-	F.
-	-	-	-	-	-	-	2	3	3	8	21	51	61	133	247	262	371	-	-	-	M. .1	
-	-	-	-	-	-	-	-	-	3	5	10	20	42	109	203	347	512	-	-	-	F.	
3	1	1	3	2	5	7	9	11	22	33	48	72	106	126	161	233	296	-	-	-	M. .2	
1	4	1	1	3	4	7	9	11	21	33	48	72	106	129	166	233	296	-	-	-	F.	
6	2	3	4	6	7	6	13	29	25	55	62	84	100	179	177	189	224	-	-	-	M.	
5	8	-	3	5	2	6	9	13	13	28	29	51	84	115	158	213	251	-	-	-	F.	
1	-	-	2	1	1	3	2	5	2	5	3	3	2	8	2	2	1	-	-	-	M. 430	
1	-	-	-	1	1	1	1	1	1	2	2	-	-	1	-	1	-	-	-	-	F.	
-	-	-	2	2	1	3	2	5	2	5	3	3	2	6	1	1	1	-	-	-	M. .0	
-	-	-	-	-	-	-	-	-	-	-	-	-	-	-	-	-	-	-	-	-	F.	
-	-	-	-	-	-	-	1	-	-	-	-	-	-	2	1	1	-	-	-	-	M. .1	
4	1	-	1	1	1	1	-	4	3	1	1	2	4	1	5	1	5	-	-	-	M. 431	
1	3	-	-	1	1	1	1	1	1	1	1	1	1	1	2	2	3	-	-	-	F.	
-	-	1	-	-	-	-	-	-	-	-	-	-	-	1	-	-	-	-	-	-	M. 432	
1	2	-	1	2	1	-	4	7	4	13	12	21	26	51	52	57	73	-	-	-	F.	
-	-	-	-	1	-	-	5	3	3	4	10	23	34	44	46	66	93	-	-	-	M. 433	
-	-	-	1	1	-	-	3	1	2	7	3	10	9	14	13	19	25	-	-	-	M. .0	
-	-	-	-	1	-	-	3	-	-	-	2	2	2	7	8	15	30	-	-	-	F.	
-	2	-	-	1	1	-	1	7	2	6	9	11	17	37	39	37	48	-	-	-	M. .1	
-	1	-	1	-	-	1	2	2	3	4	8	21	27	37	38	51	63	-	-	-	F.	
-	-	-	-	-	-	-	-	-	-	-	-	-	-	-	-	1	-	-	-	-	M. .2	
-	-	-	-	-	-	-	-	-	-	-	-	-	-	-	-	-	-	-	-	-	F.	
1	3	2	3	4	5	3	7	12	16	36	45	58	67	119	118	128	145	-	-	-	M. 434	
2	-	-	-	3	3	3	3	8	10	21	17	25	48	68	110	144	155	-	-	-	F.	
-	-	-	-	1	-	-	1	2	3	-	1	-	-	1	1	-	-	-	-	-	M. .0	
-	-	-	1	1	-	-	1	2	3	3	8	17	32	70	81	89	95	-	-	-	M. .1	
1	1	-	-	1	-	-	1	2	4	9	10	12	30	42	81	117	114	-	-	-	F.	
-	-	1	2	-	-	1	1	2	2	5	1	3	11	21	13	17	20	-	-	-	M. .2	
-	-	-	-	1	-	-	1	1	2	2	2	6	7	10	10	13	16	-	-	-	F.	
1	1	-	-	2	1	-	1	2	2	2	2	1	3	7	10	13	16	-	-	-	M. .3	
1	1	-	-	1	-	-	1	1	2	2	2	1	3	7	10	13	16	-	-	-	F.	
-	-	1	-	1	4	1	4	3	6	6	21	26	26	26	21	18	28	-	-	-	M. .4	
-	-	-	-	1	2	-	2	4	4	4	8	3	6	14	18	12	24	-	-	-	F.	

Deaths from Each Cause for Provinces by Sex and Canada by Sex and Age, 1965 - Continued

Int'l list No.	Cause of death	Canada	Province of residence											
			Nfld.	P.E.I.	N.S.	N.B.	Que.	Ont.	Man.	Sask.	Alta.	B.C.	Yukon	N.W.T.
	Hypertensive heart disease (440-443)	M. 1,048	26	24	34	52	317	331	47	58	48	111	-	-
	F. 1,456	43	17	55	46	542	482	59	54	54	104	-	-	
440	Essential benign hypertensive heart disease.	M. -	-	-	-	-	-	-	-	-	-	-	-	-
	F. 3	-	-	-	-	-	2	-	1	-	-	-	-	-
441	Essential malignant hypertensive heart disease.	M. 15	-	-	-	1	5	7	-	-	2	-	-	-
	F. 12	-	-	-	-	6	3	-	1	1	1	-	-	-
442	Hypertensive heart disease with arteriolar nephrosclerosis.	M. 356	7	22	15	19	179	87	4	4	15	-	-	-
	F. 432	7	11	13	16	278	87	2	1	6	11	-	-	-
443	Other and unspecified hypertensive heart disease.	M. 677	19	2	19	32	133	237	43	54	96	-	-	-
	F. 1,009	36	6	42	30	258	390	57	51	47	92	-	-	-
	Other hypertensive disease (444-447)	M. 399	8	2	14	19	135	119	18	19	19	46	-	-
	F. 377	10	5	28	7	145	113	14	13	16	26	-	-	-
444	Essential benign hypertension	M. 140	6	-	7	5	51	36	8	4	6	17	-	-
	F. 206	8	-	21	5	92	54	5	6	4	11	-	-	-
445	Essential malignant hypertension	M. 63	2	-	1	5	20	22	1	1	5	6	-	-
	F. 55	1	-	3	1	16	19	3	3	4	5	-	-	-
446	Hypertension with arteriolar nephrosclerosis.	M. 195	-	2	6	8	64	61	9	14	8	23	-	-
	F. 112	1	5	4	1	37	40	6	3	5	10	-	-	-
447	Other hypertensive disease without mention of heart.	M. 1	-	-	-	1	-	-	-	-	-	-	-	-
	F. 4	-	-	-	-	-	-	-	1	3	-	-	-	-
	Diseases of arteries (450-456)	M. 2,160	41	20	106	77	520	738	98	161	139	258	1	1
	F. 1,825	33	21	98	78	452	642	110	119	99	173	-	-	-
450	General arteriosclerosis	M. 1,353	37	17	70	50	409	385	58	114	90	121	1	1
	F. 1,415	26	15	82	69	377	475	80	99	63	129	-	-	-
.0	Without mention of gangrene	M. 1,214	36	15	61	43	378	331	53	110	83	102	1	1
	F. 1,312	26	12	76	61	354	435	77	95	55	121	-	-	-
.1	With mention of gangrene as a consequence.	M. 139	1	2	9	7	31	54	5	4	7	19	-	-
	F. 103	-	3	6	8	23	40	3	4	8	8	-	-	-
451	Aortic aneurysm nonsyphilitic, and dissecting aneurysm.	M. 665	3	2	27	15	82	298	37	42	38	121	-	-
	F. 285	4	5	13	6	47	121	21	10	27	31	-	-	-
452	Other aneurysm, except of heart and aorta	M. 25	-	1	-	2	8	7	2	-	2	2	-	-
	F. 24	1	-	-	-	5	6	2	3	3	5	-	-	-
453	Peripheral vascular disease	M. 22	1	-	1	1	3	14	1	-	1	-	-	-
	F. 11	1	-	-	-	2	7	-	1	-	-	-	-	-
.0	Raynaud's disease	M. 1	-	-	-	-	1	-	-	-	-	-	-	-
	F. 2	1	-	-	-	1	-	-	-	-	-	-	-	-
.1	Thrombo-angiitis obliterans	M. 7	-	-	-	1	3	2	1	-	-	-	-	-
	F. 3	-	-	-	-	1	1	-	1	-	-	-	-	-
.2	Chilblains	M. -	-	-	-	-	-	-	-	-	-	-	-	-
	F. -	-	-	-	-	-	-	-	-	-	-	-	-	-
.3	Other	M. 14	1	-	1	-	-	11	-	-	1	-	-	-
	F. 6	-	-	-	-	-	-	6	-	-	-	-	-	-
454	Arterial embolism and thrombosis	M. 52	-	-	3	6	11	19	-	1	4	8	-	-
	F. 38	-	1	-	1	9	14	3	3	3	4	-	-	-
455	Gangrene of unspecified cause	M. 12	-	-	1	2	2	3	-	1	1	2	-	-
	F. 10	1	-	3	1	2	1	1	-	1	-	-	-	-
456	Other diseases of arteries	M. 31	-	-	4	1	5	12	-	3	3	3	-	-
	F. 42	-	-	-	1	10	18	3	3	3	4	-	-	-
	Diseases of veins and other diseases of circulatory system (460-468).	M. 366	7	-	11	15	46	147	54	40	16	29	-	1
	F. 333	11	1	12	7	65	131	35	18	19	34	-	-	-
460	Varicose veins of lower extremities	M. 5	-	-	-	-	-	4	-	-	1	-	-	-
	F. 9	-	-	-	-	3	4	-	-	1	1	-	-	-
461	Haemorrhoids	M. 5	-	-	-	-	-	4	-	-	1	-	-	-
	F. 1	-	-	-	-	-	-	-	-	-	1	-	-	-
462	Varicose veins of other specified sites....	M. 10	-	-	1	1	2	4	-	1	-	1	-	-
	F. 14	-	-	-	-	3	7	1	1	-	2	-	-	-
.0	Varicocele	M. -	-	-	-	-	-	-	-	-	-	-	-	-
	F. -	-	-	-	-	-	-	-	-	-	-	-	-	-
.1	Varicose veins of oesophagus	M. 10	-	-	1	1	2	4	-	1	-	1	-	-
	F. 14	-	-	-	-	3	7	1	1	-	2	-	-	-
.2	Other	M. -	-	-	-	-	-	-	-	-	-	-	-	-
	F. -	-	-	-	-	-	-	-	-	-	-	-	-	-
463	Phlebitis and thrombophlebitis of lower extremities.	M. 38	1	-	-	3	5	16	2	5	2	4	-	-
	F. 51	-	-	1	1	9	24	4	2	4	6	-	-	-

Deaths from Each Cause for Provinces by Sex and Canada by Sex and Age, 1965 - Continued

-1 year	Age																		Int'l list No.	
	1-4	5-9	10-14	15-19	20-24	25-29	30-34	35-39	40-44	45-49	50-54	55-59	60-64	65-69	70-74	75-79	80-84	85+		Not stated
-	-	-	-	1	-	3	1	3	9	13	32	66	107	109	158	205	182	159	-	M.
-	-	-	-	-	-	2	1	2	3	15	31	43	68	93	229	286	306	377	-	F.
-	-	-	-	-	-	-	-	-	-	-	-	-	-	-	-	-	-	-	-	M. 440
-	-	-	-	-	-	-	-	-	-	-	-	-	-	-	-	1	1	1	-	F.
-	-	-	-	1	-	1	-	1	3	2	2	3	1	1	-	-	-	-	-	M. 441
-	-	-	-	-	-	-	-	-	2	-	-	1	1	1	2	-	1	4	-	F.
-	-	-	-	-	-	-	1	1	1	1	7	11	19	21	52	83	81	78	-	M. 442
-	-	-	-	-	-	1	-	-	6	10	8	8	9	15	54	87	87	155	-	F.
-	-	-	-	-	-	2	-	1	5	10	23	52	87	87	106	122	101	81	-	M. 443
-	-	-	-	-	-	1	1	2	1	9	21	34	58	77	173	198	217	217	-	F.
-	-	-	-	2	-	3	4	6	2	10	20	23	28	31	61	58	57	100	-	M.
-	-	-	-	-	-	1	-	2	9	11	14	14	16	29	36	58	81	103	-	F.
-	-	-	-	-	-	-	-	-	-	1	5	10	10	12	29	23	17	33	-	M. 444
-	-	-	-	-	-	1	1	-	1	4	2	7	6	13	20	39	50	62	-	F.
-	-	-	-	2	-	3	-	4	2	7	11	13	10	5	5	1	1	1	-	M. 445
-	-	-	-	-	-	-	2	2	8	3	6	4	5	5	8	4	3	3	-	F.
-	-	-	-	-	-	-	-	2	-	2	4	-	8	14	26	34	39	66	-	M. 446
-	-	-	-	-	-	-	1	-	-	4	3	2	5	11	8	14	27	37	-	F.
-	-	-	-	-	-	-	-	-	-	-	-	-	-	-	1	-	-	-	-	M. 447
-	-	-	-	-	-	-	-	-	-	-	-	1	-	-	-	1	1	1	-	F.
-	-	-	-	4	3	5	2	7	15	28	52	76	123	193	271	373	424	594	1	M.
-	-	-	-	-	-	2	4	8	7	14	24	19	40	88	154	257	405	788	-	F.
-	-	-	-	-	-	-	1	-	2	6	12	17	35	69	123	233	327	527	1	M. 450
-	-	-	-	-	-	-	-	-	4	7	7	7	16	43	93	193	331	721	-	F.
-	-	-	-	-	-	-	1	-	2	5	10	14	30	60	111	206	297	477	1	M. .0
-	-	-	-	-	-	-	-	-	4	7	7	6	13	40	89	177	304	672	-	F.
-	-	-	-	-	-	-	-	-	1	2	3	5	9	12	27	30	50	50	-	M. .1
-	-	-	-	-	-	-	-	-	-	-	2	1	3	4	16	27	49	49	-	F.
-	-	-	-	-	-	1	1	2	9	12	30	45	76	110	133	124	80	42	-	M. 451
-	-	-	-	-	1	-	2	2	4	6	7	4	19	34	46	54	58	48	-	F.
-	-	-	-	2	-	1	1	-	1	1	2	4	1	3	3	3	2	2	-	M. 452
-	-	-	-	-	-	-	1	3	1	1	3	2	1	4	1	3	2	-	-	F.
-	-	-	-	-	-	-	-	-	1	3	1	2	1	2	1	3	2	7	-	M. 453
-	-	-	-	-	-	-	-	-	1	-	-	-	-	-	-	2	1	5	-	F.
-	-	-	-	-	-	-	-	-	1	1	-	-	-	-	-	-	-	1	-	M. .0
-	-	-	-	-	-	-	-	-	2	1	-	-	-	-	-	-	-	3	-	M. .1
-	-	-	-	-	-	-	-	-	-	2	1	-	-	1	-	-	-	2	-	F.
-	-	-	-	-	-	-	-	-	-	-	-	-	-	-	-	-	-	-	-	M. .2
-	-	-	-	-	-	-	-	-	-	-	-	-	-	-	-	-	-	-	-	F.
-	-	-	-	-	-	-	-	-	-	-	-	2	1	1	1	3	2	4	-	M. .3
-	-	-	-	-	-	-	-	-	-	2	2	-	-	-	-	1	1	2	-	F.
-	-	-	-	-	-	1	1	-	3	1	4	7	7	7	9	6	5	9	-	M. 454
-	-	-	-	-	1	-	-	-	1	1	1	1	1	4	7	2	9	11	-	F.
-	-	-	-	-	-	-	-	-	-	-	-	-	-	-	-	3	4	5	-	M. 455
-	-	-	-	-	-	-	-	-	-	-	-	-	-	-	4	2	2	2	-	F.
-	-	-	-	4	1	3	2	4	3	3	6	4	3	3	2	1	3	2	-	M. 456
-	-	-	-	-	1	2	4	3	1	2	3	3	3	3	3	1	2	1	-	F.
-	-	-	2	2	4	1	3	5	4	7	21	26	38	30	49	72	55	47	-	M.
-	-	-	-	-	1	-	2	5	16	13	17	22	27	27	50	59	55	39	-	F.
-	-	-	-	-	-	-	-	-	-	-	-	-	1	2	-	1	1	-	-	M. 460
-	-	-	-	-	-	-	-	-	1	-	-	-	1	-	2	2	2	1	-	F.
-	-	-	-	-	-	-	-	-	-	-	-	-	-	1	1	-	-	2	-	M. 461
-	-	-	-	-	-	-	-	-	-	-	-	-	-	-	-	-	1	-	-	F.
-	-	-	1	-	-	-	-	-	1	1	1	1	1	-	2	-	1	1	-	M. 462
-	-	-	-	-	-	-	-	-	-	-	-	-	3	1	-	3	2	3	-	F.
-	-	-	-	-	-	-	-	-	-	-	-	-	-	-	-	-	-	-	-	M. .0
-	-	-	1	-	-	-	-	-	1	1	1	1	1	-	2	-	-	-	-	M. .1
-	-	-	-	-	-	-	-	1	1	1	1	3	1	-	1	3	2	3	-	F.
-	-	-	-	-	-	-	-	-	-	-	-	-	-	-	-	-	-	-	-	M. .2
-	-	-	-	-	-	-	-	-	-	-	-	-	-	-	-	-	-	-	-	F.
-	-	-	-	-	2	-	-	-	-	1	1	4	7	2	5	12	3	1	-	M. 463
-	-	-	-	-	-	-	-	-	1	3	4	3	7	2	12	6	9	4	-	F.

Deaths from Each Cause for Provinces by Sex and Canada by Sex and Age, 1965 - Continued

Int'l list No.	Cause of death	Canada	Province of residence												
			Nfld.	P.E.I.	N.S.	N.B.	Que.	Ont.	Man.	Sask.	Alta.	B.C.	Yukon	N.W.T.	
Diseases of veins and other diseases of circulatory system - Concluded:															
464	Phlebitis and thrombophlebitis of other sites.	M.	27	-	-	3	1	3	13	1	4	-	2	-	-
		F.	26	1	-	2	-	4	10	1	4	1	3	-	-
465	Pulmonary embolism and infarction	M.	175	1	-	2	5	15	77	37	14	9	15	-	-
		F.	128	1	1	4	4	30	47	20	4	7	10	-	-
466	Other venous embolism and thrombosis	M.	83	4	-	4	4	14	23	12	14	3	5	-	-
		F.	90	9	-	4	2	7	37	9	7	4	11	-	-
467	Other diseases of circulatory system	M.	22	1	-	1	1	6	6	2	2	1	1	-	1
		F.	11	-	-	1	-	6	2	-	-	2	-	-	-
.0	<i>Hypotension</i>	M.	6	-	-	-	-	4	1	-	1	-	-	-	-
		F.	1	-	-	-	-	1	-	-	-	-	-	-	-
.1	<i>Diseases of capillaries</i>	M.	4	-	-	-	-	-	3	-	-	-	1	-	-
		F.	1	-	-	1	-	-	-	-	-	-	-	-	-
.2	<i>Other and unspecified circulatory diseases.</i>	M.	12	1	-	1	1	2	2	2	1	1	-	-	1
		F.	9	-	-	-	-	5	2	-	2	2	-	-	-
468	Certain diseases of lymph nodes and lymph channels.	M.	1	-	-	-	-	1	-	-	-	-	-	-	-
		F.	3	-	-	-	-	3	-	-	-	-	-	-	-
.0	<i>Chronic lymphadenitis</i>	M.	-	-	-	-	-	-	-	-	-	-	-	-	-
		F.	-	-	-	-	-	-	-	-	-	-	-	-	-
.1	<i>Nonspecific mesenteric lymphadenitis</i>	M.	-	-	-	-	-	-	-	-	-	-	-	-	-
		F.	-	-	-	-	-	-	-	-	-	-	-	-	-
.2	<i>Lymphadenitis, unqualified</i>	M.	1	-	-	-	-	1	-	-	-	-	-	-	-
		F.	1	-	-	-	-	1	-	-	-	-	-	-	-
.3	<i>Noninfective diseases of lymphatic channels.</i>	M.	-	-	-	-	-	-	-	-	-	-	-	-	-
		F.	2	-	-	-	-	2	-	-	-	-	-	-	-
VIII. Diseases of the respiratory system		M.	5,496	140	29	194	124	1,055	2,073	416	377	405	665	6	12
		F.	3,109	113	12	112	110	620	1,180	205	186	197	354	1	19
Acute upper respiratory infections (470-475).		M.	43	-	-	2	3	10	15	2	1	2	7	1	-
		F.	31	1	-	2	2	4	12	1	1	6	6	-	-
470	Acute nasopharyngitis (common cold)	M.	2	-	-	-	-	-	1	-	-	1	-	-	-
		F.	2	-	-	-	-	-	2	-	-	-	-	-	-
471	Acute sinusitis	M.	1	-	-	-	-	-	-	-	-	1	-	-	-
		F.	1	-	-	-	-	1	-	-	-	-	-	-	-
472	Acute pharyngitis	M.	3	-	-	-	-	1	2	-	-	-	-	-	-
		F.	2	-	-	-	-	-	1	-	1	-	-	-	-
.0	<i>Sore throat, unqualified</i>	M.	-	-	-	-	-	-	-	-	-	-	-	-	-
		F.	-	-	-	-	-	-	-	-	-	-	-	-	-
.1	<i>Other</i>	M.	3	-	-	-	-	1	2	-	-	-	-	-	-
		F.	2	-	-	-	-	-	1	-	1	-	-	-	-
473	Acute tonsillitis	M.	3	-	-	-	1	1	1	-	-	-	-	-	-
		F.	3	-	-	-	1	-	2	-	-	-	-	-	-
474	Acute laryngitis and tracheitis	M.	22	-	-	-	2	6	6	1	1	-	5	1	-
		F.	14	-	-	2	1	3	3	1	-	-	4	-	-
475	Acute upper respiratory infection of multiple or unspecified sites.	M.	12	-	-	2	-	2	5	1	-	-	2	-	-
		F.	9	1	-	-	-	-	4	-	-	2	2	-	-
Influenza (480-483)		M.	196	14	2	13	10	71	56	-	10	13	6	-	1
		F.	243	17	-	14	5	87	82	7	11	6	13	-	1
480	Influenza with pneumonia	M.	120	9	2	9	6	34	40	-	7	10	2	-	1
		F.	135	8	-	9	2	51	45	2	7	3	7	-	1
481	Influenza with other respiratory manifestations, and influenza unqualified.	M.	65	4	-	3	4	30	15	-	3	2	4	-	-
		F.	92	9	-	5	3	29	29	5	4	2	6	-	-
482	Influenza with digestive manifestations, but without respiratory symptoms.	M.	5	1	-	1	-	1	1	-	-	1	-	-	-
		F.	9	-	-	-	-	2	7	-	-	-	-	-	-
483	Influenza with nervous manifestations, but without digestive or respiratory symptoms.	M.	6	-	-	-	-	6	-	-	-	-	-	-	-
		F.	7	-	-	-	-	5	1	-	-	1	-	-	-
Pneumonia (490-493)		M.	2,983	91	15	85	76	445	1,139	261	236	224	398	5	8
		F.	2,140	76	7	76	79	330	864	155	133	144	261	-	15
490	Lobar pneumonia	M.	291	8	3	11	8	41	119	32	17	19	31	1	1
		F.	209	7	-	4	2	33	76	22	16	17	29	-	3
491	Bronchopneumonia	M.	1,934	48	2	47	45	304	741	181	169	119	273	2	3
		F.	1,336	38	3	41	51	222	562	94	83	85	150	-	7
492	Primary atypical pneumonia	M.	199	20	1	2	8	17	66	7	17	23	37	-	1
		F.	132	12	1	1	11	9	45	8	8	11	25	-	1
493	Pneumonia, other and unspecified	M.	559	15	9	25	15	83	213	41	33	63	57	2	3
		F.	463	19	3	30	15	66	181	31	26	31	57	-	4

Deaths from Each Cause for Provinces by Sex and Canada by Sex and Age, 1965 - Continued

-1 year	Age																		Int'l list No.	
	1-4	5-9	10-14	15-19	20-24	25-29	30-34	35-39	40-44	45-49	50-54	55-59	60-64	65-69	70-74	75-79	80-84	85+		Not stated
-	-	-	-	-	-	-	-	1	-	-	5	-	4	1	4	5	4	3	-	M. 464
-	-	-	-	-	-	-	-	-	3	2	-	1	5	-	2	5	1	7	-	F.
-	-	-	-	1	2	-	3	3	-	4	9	13	14	20	19	34	31	22	-	M. 465
-	-	-	-	-	1	-	1	1	6	3	7	10	8	13	20	23	16	19	-	F.
-	-	-	-	1	-	1	-	-	3	1	4	4	9	5	15	15	12	13	-	M. 466
-	-	-	-	-	-	-	1	3	4	4	5	4	3	9	12	18	23	4	-	F.
-	-	-	-	-	-	-	-	-	1	-	1	3	-	1	3	5	3	5	-	M. 467
-	-	-	-	-	-	-	-	-	1	-	1	-	3	1	1	1	1	1	-	F.
-	-	-	-	-	-	-	-	-	-	-	-	1	-	-	-	3	-	2	-	M. .0
-	-	-	-	-	-	-	-	-	-	-	-	-	-	1	1	-	-	1	-	F. .1
-	-	-	-	-	-	-	-	-	1	-	1	-	-	-	-	-	-	-	-	M. .2
-	-	-	-	-	-	-	-	-	1	-	1	-	2	-	2	1	3	3	-	F. .2
-	-	-	-	-	-	-	-	-	-	-	-	-	-	-	-	-	-	-	-	M. 468
-	-	1	-	-	-	-	-	-	-	-	-	-	-	-	-	-	-	-	-	F. .0
-	-	-	-	-	-	-	-	-	-	-	-	-	-	-	-	-	-	-	-	M. .1
-	-	-	-	-	-	-	-	-	-	-	-	-	-	-	-	-	-	-	-	F. .1
-	-	-	-	-	-	-	-	-	-	-	-	-	-	-	-	-	-	-	-	M. .2
-	-	-	1	-	-	-	-	-	-	-	-	-	-	-	-	-	-	-	-	F. .2
-	-	-	-	-	-	-	-	-	-	-	-	-	-	1	-	-	-	-	-	M. .3
-	-	-	-	-	-	-	-	-	-	-	-	-	-	1	-	1	-	-	-	F. .3
582	161	32	19	25	18	16	19	37	63	93	187	262	397	486	658	796	787	857	1	M.
443	129	34	16	18	17	17	18	26	40	73	70	91	123	163	270	336	450	775	-	F.
25	6	1	1	-	-	-	-	-	1	-	-	1	-	1	2	1	1	3	-	M.
11	5	2	1	-	-	1	3	-	-	-	-	-	-	-	2	-	3	2	-	F.
-	1	1	-	-	-	-	-	-	-	-	-	-	-	-	-	-	-	1	-	M. 470
-	-	-	-	-	-	-	-	-	-	-	-	-	-	-	-	-	-	-	-	F.
-	-	-	-	-	-	-	-	1	-	-	-	-	-	-	-	1	-	-	-	M. 471
-	-	-	-	-	-	-	-	-	-	-	-	-	-	-	-	-	-	-	-	F.
-	1	-	-	-	-	-	-	-	-	-	-	-	-	-	-	-	1	1	-	M. 472
-	-	-	-	-	-	-	-	-	-	-	-	-	1	-	-	-	1	-	-	F. .0
-	-	-	-	-	-	-	-	-	-	-	-	-	-	-	-	-	-	-	-	M. .1
-	1	-	-	-	-	-	-	-	-	-	-	-	-	1	-	-	1	-	-	F. .1
2	-	-	-	-	-	-	-	-	-	-	1	-	-	-	-	-	-	-	-	M. 473
-	-	-	-	-	-	1	1	-	-	-	-	-	-	-	-	-	-	1	-	F.
15	3	-	1	-	-	-	-	-	-	-	-	-	-	-	-	-	-	-	-	M. 474
6	3	1	1	-	-	-	1	-	-	-	-	-	-	1	2	-	1	-	-	F.
8	1	-	-	-	-	-	-	-	1	-	-	-	-	-	-	-	-	2	-	M. 475
5	2	1	-	-	-	-	-	-	-	-	-	-	-	-	-	-	1	-	-	F.
20	17	2	-	-	1	1	1	-	1	5	1	3	6	2	12	20	45	60	-	M.
15	9	5	1	1	1	1	-	1	4	7	8	5	5	9	19	28	37	87	-	F.
10	8	1	-	-	-	-	1	-	-	1	1	2	3	2	6	14	34	36	-	M. 480
7	4	2	-	-	-	-	-	-	3	6	5	3	3	3	13	15	19	52	-	F.
4	7	-	-	-	-	-	-	1	-	4	-	1	3	-	5	6	11	23	-	M. 481
4	4	3	1	1	1	-	-	1	1	1	-	2	2	6	5	12	16	32	-	F.
2	1	-	-	-	-	-	-	-	-	-	-	-	-	-	1	-	-	1	-	M. 482
1	1	-	-	-	-	-	-	-	-	-	1	-	-	-	-	1	2	3	-	F.
4	1	1	-	-	-	-	-	-	-	-	-	-	-	-	-	-	-	-	-	M. 483
3	-	-	-	-	-	1	-	-	-	-	2	-	-	-	1	-	-	-	-	F.
461	105	18	16	18	15	9	12	23	30	44	57	94	124	174	278	413	493	598	1	M.
370	95	22	10	14	12	10	10	16	22	36	34	38	63	90	145	231	326	596	-	F.
24	10	1	4	4	3	1	6	1	5	8	15	17	19	27	29	38	42	37	-	M. 490
28	12	2	-	3	4	-	2	5	8	7	7	7	14	12	12	15	30	41	-	F.
233	49	13	6	6	8	4	6	15	16	23	36	56	82	107	209	292	346	426	1	M. 491
192	53	15	9	10	6	5	5	8	9	17	20	22	35	57	101	170	210	392	-	F.
111	21	1	2	3	4	-	-	2	2	4	1	6	2	1	7	11	6	15	-	M. 492
81	13	1	-	-	-	1	1	-	2	2	1	2	3	3	1	2	7	12	-	F.
93	25	3	4	5	-	4	-	5	7	9	5	15	21	39	33	72	99	120	-	M. 493
69	17	4	1	1	2	4	2	3	3	10	6	7	11	18	31	44	79	151	-	F.

Deaths from Each Cause for Provinces by Sex and Canada by Sex and Age, 1965 - Continued

-1 year	Age																		Int'l list No.	
	1-4	5-9	10-14	15-19	20-24	25-29	30-34	35-39	40-44	45-49	50-54	55-59	60-64	65-69	70-74	75-79	80-84	85+		Not stated
39 16	11 8	3 2	1 1	1 1	1 -	2 2	1 1	5 1	9 4	14 10	52 8	73 18	116 15	112 18	150 32	150 35	128 25	86 35	-	M. F.
16 12	9 7	2 1	- -	- -	- -	1 -	- -	1 -	- 1	1 -	3 1	3 2	5 2	2 3	- 3	5 4	4 2	6 4	-	M. F.
19 3	1 1	1 1	1 -	- -	1 -	- 1	- 1	- -	- 1	1 2	4 2	6 2	6 -	10 3	16 5	11 3	10 7	11 4	-	M. F.
4 1	1 -	- -	- 1	1 1	- -	1 1	1 -	4 1	9 2	12 8	45 5	64 14	105 13	100 12	134 24	134 28	114 16	69 27	-	M. F.
- -	- -	- -	- -	- -	- -	1 1	- -	3 1	5 9	9 5	29 3	52 9	90 7	77 5	105 10	100 13	66 5	33 8	-	M. F.
4 1	1 -	- -	1 1	1 1	- -	- -	1 -	1 -	4 2	3 3	16 2	12 5	15 6	23 7	29 14	34 15	48 11	36 19	-	M. F.
37 31	22 12	8 3	1 3	6 2	2 4	4 3	5 4	9 8	22 10	30 20	76 20	92 30	151 39	197 46	216 72	212 42	120 59	110 55	-	M. F.
- -	5 1	2 2	- 2	1 -	- -	- -	1 -	- -	- -	- -	- -	- -	- -	- -	- -	- -	- -	- -	-	M. F.
- -	- -	- -	- -	- -	- -	- -	- -	- -	- -	- -	- -	- -	- -	- -	- -	- -	- -	- -	-	M. F.
- -	5 1	2 2	- 2	1 1	- -	- -	1 -	- -	- -	- -	- -	- -	- -	- -	- -	- -	- -	- -	-	M. F.
- -	- -	- -	1 -	- -	- -	- -	- -	- -	- -	- -	- -	1 -	- -	- -	- -	- -	- -	- -	-	M. F.
1 2	- -	- -	- -	- -	- -	- -	- -	- -	- -	- -	- -	- -	- -	- -	- -	- -	- 1	- -	-	M. F.
1 2	- -	- -	- -	- -	- -	- -	- -	- -	- -	- -	- -	- -	- -	- -	- -	- -	- 1	- -	-	M. F.
- -	- -	- -	- -	1 -	- -	- -	- -	- -	1 -	1 -	- -	1 -	1 -	1 -	- -	- -	- -	- -	-	M. F.
- -	- -	- -	- -	- -	- -	- -	- -	- -	- -	- -	- -	- -	- -	- -	- -	- -	- -	- -	-	M. F.
- -	- -	- -	- -	- -	- -	- -	- -	- -	- -	- -	- -	- -	- -	- -	- -	- -	- -	- -	-	M. F.
- -	- -	- -	- -	- -	- -	- -	- -	- -	- -	- -	- -	- -	- -	- -	- -	- -	- -	- -	-	M. F.
3 1	6 3	2 -	- -	1 -	1 -	1 -	- -	- -	1 -	- -	1 -	2 -	3 -	1 -	1 -	- -	1 -	- -	-	M. F.
2 1	1 -	- -	- -	1 -	1 -	1 -	- -	- -	2 -	1 -	2 -	2 1	1 -	4 -	1 -	- -	1 -	- -	-	M. F.
- 1	- -	- -	- -	- -	- -	- -	- -	- -	1 -	1 -	4 -	1 -	1 -	5 1	3 4	2 2	2 3	3 -	-	M. F.
- -	- -	- -	- -	- -	- -	- -	- -	- -	- -	- -	3 -	1 -	1 -	3 1	1 1	1 1	- -	2 -	-	M. F.
- -	- -	- -	- -	- -	- -	- -	- -	- -	1 -	- -	- -	- -	- -	- -	- -	- -	- -	- -	-	M. F.
1 -	- -	- -	- -	- -	- -	- -	- -	- -	- -	1 -	1 -	- -	- -	2 -	2 3	1 1	2 2	1 -	-	M. F.
- -	1 -	1 -	- -	1 -	- -	- -	- -	1 -	- -	- -	1 -	- -	- -	- -	1 1	1 -	1 1	- -	-	M. F.
1 -	- -	- -	- -	- -	1 -	- -	1 -	- -	2 -	3 -	1 -	3 -	2 -	4 1	6 1	5 2	5 3	3 1	-	M. F.
6 1	2 1	1 -	- -	- -	- -	- -	- -	1 -	2 -	- -	1 1	- 1	3 1	2 1	- 2	7 2	9 8	20 16	-	M. F.
- -	- -	- -	- -	- -	- -	- -	1 -	- -	1 -	2 -	1 -	10 -	12 -	10 -	8 -	16 -	6 -	3 -	-	M. F.
- -	- -	- -	- -	- -	- -	- -	- -	- -	- -	1 -	1 -	9 -	10 -	9 -	7 -	14 -	4 -	2 -	-	M. F.
- -	- -	- -	- -	- -	- -	- -	- -	- -	- -	- -	- -	- -	- -	- -	- -	1 -	- -	- -	-	M. F.
- -	- -	- -	- -	- -	- -	- -	- -	- -	1 -	- -	- -	1 -	- -	1 -	- -	1 -	- -	- -	-	M. F.
- -	- -	- -	- -	- -	- -	- -	- -	- -	- -	- -	- -	- -	2 -	- -	1 -	- -	2 -	1 -	-	M. F.
- -	- -	- -	- -	- -	- -	- -	- -	- -	- -	- -	1 -	- -	- -	- -	- -	- -	- -	1 -	-	M. F.

Deaths from Each Cause for Provinces by Sex and Canada by Sex and Age, 1965 - Continued

Int'l list No.	Cause of death	Canada	Province of residence													
			Nfld.	P.E.I.	N.S.	N.B.	Que.	Ont.	Man.	Sask.	Alta.	B.C.	Yukon	N.W.T.		
	Other diseases of respiratory system—															
	Concluded:															
525	Other chronic interstitial pneumonia	M. F.	152 94	6 3	1 —	4 2	1 4	23 18	54 34	7 7	10 8	14 11	32 7	— —	— —	
526	Bronchiectasis	M. F.	132 74	1 1	— —	9 3	6 3	19 11	58 25	10 3	11 7	10 5	7 13	— —	1 3	
527	Other diseases of lung and pleural cavity	M. F.	798 204	6 3	2 2	18 3	13 8	184 78	294 59	80 7	52 8	59 15	89 21	— —	1 —	
.0	<i>Pulmonary collapse (1 year and over)...</i>	M. F.	9 4	— —	— —	— —	— 1	3 1	4 1	1 —	1 1	— —	— —	— —	— —	
.1	<i>Emphysema without mention of bronchi-</i>	M. F.	677 122	6 1	2 1	17 2	12 4	122 32	266 43	73 7	48 5	54 11	77 16	— —	— —	
.2	<i>Other</i>	M. F.	112 78	— 2	— 1	1 1	1 3	59 45	24 15	6 —	3 2	5 4	12 5	— —	1 —	
	IX. Diseases of the digestive system	M. F.	3,165 2,272	54 40	23 11	113 90	96 57	814 601	1,178 799	188 137	161 107	210 154	323 264	3 5	2 7	
	Diseases of buccal cavity and oesophagus	M. F.	44 32	— —	1 —	3 2	— 1	11 5	15 12	5 1	1 5	3 3	5 3	— —	— —	
530	Dental caries	M. F.	— —	— —	— —	— —	— —	— —	— —	— —	— —	— —	— —	— —	— —	
.0	<i>Dental caries, unqualified</i>	M. F.	— —	— —	— —	— —	— —	— —	— —	— —	— —	— —	— —	— —	— —	
531	Abscesses of supporting structures of	M. F.	— —	— —	— —	— —	— —	— —	— —	— —	— —	— —	— —	— —	— —	
.1	<i>Periodontal (parietal)</i>	M. F.	— —	— —	— —	— —	— —	— —	— —	— —	— —	— —	— —	— —	— —	
.2	<i>Other and unspecified</i>	M. F.	— —	— —	— —	— —	— —	— —	— —	— —	— —	— —	— —	— —	— —	
532	Other inflammatory diseases of supporting	M. F.	— 2	— —	— —	— —	— —	— —	— 1	— —	— 1	— —	— —	— —	— —	
.1	<i>Periodontitis (pyorrhoea, inflammatory)</i>	M. F.	— 1	— —	— —	— —	— —	— —	— 1	— —	— —	— —	— —	— —	— —	
.3	<i>Other</i>	M. F.	— 1	— —	— —	— —	— —	— —	— —	— —	— 1	— —	— —	— —	— —	
533	Disorders of occlusion, eruption, and tooth	M. F.	— —	— —	— —	— —	— —	— —	— —	— —	— —	— —	— —	— —	— —	
.1	<i>Disorders of first dentition</i>	M. F.	— —	— —	— —	— —	— —	— —	— —	— —	— —	— —	— —	— —	— —	
.2	<i>Impacted teeth</i>	M. F.	— —	— —	— —	— —	— —	— —	— —	— —	— —	— —	— —	— —	— —	
535	Other diseases of teeth and supporting	M. F.	3 3	— —	— —	— —	— —	2 1	1 —	— —	— 2	— —	— —	— —	— —	
536	Stomatitis	M. F.	1 1	— —	— —	— —	— —	— —	— 1	— —	— —	1 —	— —	— —	— —	
537	Diseases of salivary glands	M. F.	4 6	— —	— —	1 1	— —	1 —	2 2	— —	— —	2 —	1 —	— —	— —	
538	Other diseases of buccal cavity	M. F.	— 1	— —	— —	— —	— —	— 1	— —	— —	— —	— —	— —	— —	— —	
539	Diseases of oesophagus	M. F.	36 19	— —	1 —	2 1	— 1	8 3	12 8	5 1	1 2	2 1	5 2	— —	— —	
.0	<i>Functional disorders of oesophagus</i>	M. F.	1 4	— —	— —	— —	— —	— 1	— 2	1 —	— 1	— —	— —	— —	— —	
.1	<i>Other</i>	M. F.	35 15	— —	1 —	2 1	— 1	8 2	12 6	4 1	1 1	2 1	5 2	— —	— —	
	Diseases of stomach and duodenum (540-	M. F.	781 275	9 4	6 —	33 12	30 7	194 63	292 106	38 16	42 12	45 25	92 30	— —	— —	
540	Ulcer of stomach	M. F.	326 145	4 2	2 —	17 10	17 3	104 34	106 53	18 6	15 7	8 16	35 14	— —	— —	
.0	<i>Without mention of perforation</i>	M. F.	227 103	3 2	1 —	10 9	6 1	78 21	76 38	10 5	14 5	7 14	22 8	— —	— —	
.1	<i>With perforation</i>	M. F.	99 42	1 —	1 —	7 1	11 2	26 13	30 15	8 1	1 2	1 2	13 6	— —	— —	

Deaths from Each Cause for Provinces by Sex and Canada by Sex and Age, 1965 - Continued

-1 year	Age																		Int'l list No.	
	1-4	5-9	10-14	15-19	20-24	25-29	30-34	35-39	40-44	45-49	50-54	55-59	60-64	65-69	70-74	75-79	80-84	85+		Not stated
5	1	-	-	1	-	-	2	2	2	9	13	13	16	20	20	21	15	12	-	M. 525
5	3	1	-	1	-	1	-	1	1	4	7	7	8	11	11	10	13	10	-	F.
-	1	-	1	-	-	3	1	1	5	5	14	8	12	18	23	21	12	7	-	M. 526
1	-	-	-	-	-	-	1	4	1	7	3	4	11	10	14	4	6	8	-	F.
19	5	2	-	1	1	-	5	8	8	37	54	103	132	153	139	69	61	-	M. 527	
19	4	-	-	-	2	-	2	5	9	14	14	14	22	38	22	23	19	-	F.	
-	1	-	-	-	-	-	-	-	-	1	-	1	1	1	3	1	-	-	M.	
-	-	-	-	-	-	-	-	-	-	-	-	1	1	1	-	-	1	-	F.	
4	-	-	-	-	1	-	2	5	5	32	45	92	117	136	129	62	47	-	M.	
3	1	-	-	-	2	-	1	2	7	6	9	9	16	25	12	16	13	-	F.	
15	4	2	-	1	-	1	-	3	3	2	5	8	10	14	9	7	14	-	M.	
16	3	-	-	-	-	-	1	2	3	2	3	4	4	5	13	10	6	-	F.	
197	45	9	12	13	17	11	37	81	117	149	246	275	323	321	389	394	295	234	-	M.
159	40	17	15	15	10	21	39	52	71	90	114	147	188	208	253	285	278	270	-	F.
1	-	1	1	-	-	1	1	1	-	1	1	4	2	5	5	4	9	8	-	M.
-	-	-	1	-	-	-	1	-	3	2	1	-	3	4	2	4	2	8	-	F.
-	-	-	-	-	-	-	-	-	-	-	-	-	-	-	-	-	-	-	-	M. 530
-	-	-	-	-	-	-	-	-	-	-	-	-	-	-	-	-	-	-	-	F.
-	-	-	-	-	-	-	-	-	-	-	-	-	-	-	-	-	-	-	-	M. 531
-	-	-	-	-	-	-	-	-	-	-	-	-	-	-	-	-	-	-	-	F.
-	-	-	-	-	-	-	-	-	-	-	-	-	-	-	-	-	-	-	-	M. 532
-	-	-	-	-	-	-	-	-	-	-	-	-	-	-	-	-	-	-	-	F.
-	-	-	-	-	-	-	-	-	-	-	-	-	-	-	-	-	-	-	-	M. 533
-	-	-	-	-	-	-	-	-	-	-	-	-	-	-	-	-	-	-	-	F.
-	-	-	-	-	-	-	-	-	-	-	-	-	-	-	-	-	-	-	-	M. 534
-	-	-	-	-	-	-	-	-	-	-	-	-	-	-	-	-	-	-	-	F.
-	-	-	-	-	-	-	-	-	-	-	-	-	-	-	-	-	-	-	-	M. 535
-	-	1	1	-	-	-	-	-	-	-	-	-	-	-	1	-	-	-	-	F.
-	-	-	-	-	-	-	-	-	-	-	-	-	-	-	-	-	-	-	-	M. 536
-	-	-	-	-	-	-	-	-	-	-	-	-	-	-	1	-	-	1	-	F.
-	-	-	-	-	-	-	-	-	-	-	-	-	-	1	-	1	-	2	-	M. 537
-	-	-	-	-	-	-	-	-	-	-	-	-	-	1	1	-	1	3	-	F.
-	-	-	-	-	-	-	-	-	-	-	-	-	-	-	-	-	-	-	-	M. 538
-	-	-	-	-	-	-	-	-	-	-	-	-	-	-	-	-	-	-	-	F.
1	-	-	-	-	-	-	1	1	-	1	1	4	2	4	3	3	9	6	-	M. 539
-	-	-	-	-	-	1	1	-	1	2	1	-	1	3	1	4	-	4	-	F.
-	-	-	-	-	-	-	-	-	-	-	-	-	-	-	-	-	-	-	-	M. 540
-	-	-	-	-	-	-	-	-	-	-	-	-	-	-	-	-	-	-	-	F.
1	1	-	-	-	-	-	1	5	5	8	16	19	15	35	37	35	23	28	-	M.
-	-	-	-	-	-	-	1	1	1	4	2	6	12	10	16	20	11	16	-	F.
2	-	1	-	1	-	-	-	2	2	5	9	14	11	11	12	13	10	6	-	M.
-	-	-	-	-	-	-	1	1	2	2	2	4	2	5	3	5	5	9	-	F.

Deaths from Each Cause for Provinces by Sex and Canada by Sex and Age, 1965 - Continued

Int'l list No.	Cause of death	Canada	Province of residence												
			Nfld.	P.E.I.	N.S.	N.B.	Que.	Ont.	Man.	Sask.	Alta.	B.C.	Yukon	N.W.T.	
	Diseases of stomach and duodenum - Concluded:														
541	Ulcer of duodenum	M.	381	4	3	12	9	63	167	18	25	30	50	-	-
		F.	94	2	-	2	2	20	39	9	3	6	11	-	-
.0	Without mention of perforation	M.	246	3	1	7	6	40	110	7	19	18	35	-	-
		F.	55	1	-	1	2	12	21	5	2	4	7	-	-
.1	With perforation	M.	135	1	2	5	3	23	57	11	6	12	15	-	-
		F.	39	1	-	1	-	8	18	4	1	2	4	-	-
542	Gastrojejunal ulcer	M.	11	-	-	1	1	2	2	-	-	2	3	-	-
		F.	5	-	-	-	-	-	3	-	-	-	2	-	-
.0	Without mention of perforation	M.	8	-	-	-	1	1	2	-	-	1	3	-	-
		F.	-	-	-	-	-	-	-	-	-	-	-	-	-
.1	With perforation	M.	3	-	-	1	-	1	-	-	-	1	-	-	-
		F.	5	-	-	-	-	-	3	-	-	-	2	-	-
543	Gastritis and duodenitis	M.	28	-	-	-	2	12	6	2	2	1	3	-	-
		F.	13	-	-	-	1	4	5	-	1	1	1	-	-
544	Disorders of function of stomach	M.	9	-	-	-	-	6	2	-	-	1	-	-	-
		F.	6	-	-	-	1	2	1	-	1	-	1	-	-
.0	Disorders of gastric secretion	M.	-	-	-	-	-	-	-	-	-	-	-	-	-
		F.	-	-	-	-	-	-	-	-	-	-	-	-	-
.1	Disorders of gastric motility	M.	3	-	-	-	-	-	2	-	-	1	-	-	-
		F.	3	-	-	-	1	-	1	-	1	-	-	-	-
.2	Other	M.	6	-	-	-	-	6	-	-	-	-	-	-	-
		F.	3	-	-	-	-	2	-	-	-	-	1	-	-
545	Other diseases of stomach and duodenum	M.	26	1	1	3	1	7	9	-	-	3	1	-	-
		F.	12	-	-	-	-	3	5	1	-	2	1	-	-
	Appendicitis (550-553)	M.	77	1	-	1	1	17	27	7	9	6	8	-	-
		F.	51	1	-	4	2	11	17	3	2	5	6	-	-
550	Acute appendicitis	M.	73	1	-	1	-	17	26	7	8	5	8	-	-
		F.	49	1	-	4	2	11	16	2	2	5	6	-	-
.0	Without mention of peritonitis	M.	15	-	-	1	-	4	5	1	2	1	1	-	-
		F.	4	-	-	-	-	2	1	1	-	-	-	-	-
.1	With peritonitis	M.	58	1	-	-	-	13	21	6	6	4	7	-	-
		F.	45	1	-	4	2	9	15	1	2	5	6	-	-
551	Appendicitis, unqualified	M.	1	-	-	-	-	-	1	-	-	-	-	-	-
		F.	1	-	-	-	-	-	-	1	-	-	-	-	-
552	Other appendicitis	M.	1	-	-	-	1	-	-	-	-	-	-	-	-
		F.	-	-	-	-	-	-	-	-	-	-	-	-	-
553	Other diseases of appendix	M.	2	-	-	-	-	-	-	-	1	1	-	-	-
		F.	1	-	-	-	-	-	1	-	-	-	-	-	-
	Hernia of abdominal cavity (560-561)	M.	192	3	1	2	8	41	77	8	14	17	21	-	-
		F.	150	2	1	5	4	36	62	3	3	19	15	-	-
560	Hernia of abdominal cavity without mention of obstruction	M.	93	3	-	1	2	14	42	4	7	9	11	-	-
		F.	68	-	-	4	1	16	27	1	1	10	8	-	-
.0	Inguinal	M.	15	-	-	1	1	3	3	-	3	4	-	-	-
		F.	2	-	-	1	-	-	-	-	1	-	-	-	-
.1	Femoral	M.	1	-	-	-	-	-	1	-	-	-	-	-	-
		F.	-	-	-	-	-	-	-	-	-	-	-	-	-
.2	Umbilical	M.	13	-	-	-	-	3	6	1	2	1	-	-	-
		F.	13	-	-	-	-	4	4	-	-	3	2	-	-
.3	Ventral (incisional)	M.	10	1	-	-	-	1	5	-	-	1	2	-	-
		F.	7	-	-	1	-	2	1	1	1	-	1	-	-
.4	Other specified site	M.	48	2	-	-	1	6	26	2	1	3	7	-	-
		F.	43	-	-	2	1	9	21	-	-	5	5	-	-
.5	Unspecified site	M.	6	-	-	-	-	1	1	1	1	-	2	-	-
		F.	3	-	-	-	-	1	1	-	-	1	-	-	-
561	Hernia of abdominal cavity with obstruction	M.	99	-	1	1	6	27	35	4	7	8	10	-	-
		F.	82	2	1	1	3	20	35	2	2	9	7	-	-
.0	Inguinal	M.	45	-	-	1	4	14	13	2	1	4	6	-	-
		F.	7	-	-	1	-	1	4	-	-	-	1	-	-
.1	Femoral	M.	16	-	-	-	-	3	10	-	2	1	-	-	-
		F.	18	-	-	-	-	4	9	-	-	2	3	-	-
.2	Umbilical	M.	5	-	-	-	-	1	3	-	-	-	1	-	-
		F.	14	1	-	-	-	3	8	1	-	-	1	-	-
.3	Ventral (incisional)	M.	5	-	1	-	-	-	1	1	1	-	1	-	-
		F.	21	1	1	-	1	5	6	1	2	4	-	-	-
.4	Other specified site	M.	11	-	-	-	1	3	5	-	-	-	2	-	-
		F.	11	-	-	-	-	1	7	-	-	3	-	-	-
.5	Unspecified site	M.	17	-	-	-	1	6	3	1	3	3	-	-	-
		F.	11	-	-	-	2	6	1	-	-	-	2	-	-

Deaths from Each Cause for Provinces by Sex and Canada by Sex and Age, 1965 - Continued

-1 year	Age																			Int'l list No.
	1-4	5-9	10-14	15-19	20-24	25-29	30-34	35-39	40-44	45-49	50-54	55-59	60-64	65-69	70-74	75-79	80-84	85+	Not stated	
1	-	-	-	1	4	2	1	5	9	16	35	30	50	38	59	66	41	23	-	M. 541
1	1	1	-	-	1	2	2	4	2	2	5	3	8	6	12	18	10	-	-	F. .0
-	-	-	-	-	1	2	-	3	8	8	24	19	25	22	43	39	31	21	-	M. .1
1	-	-	-	1	3	-	1	2	1	8	11	11	25	16	16	27	10	2	-	F. .1
1	1	1	-	-	-	-	2	2	1	1	1	3	4	3	7	6	4	2	-	M. 542
-	-	-	-	-	-	-	-	-	1	1	-	1	1	-	2	3	1	-	-	F. .0
-	-	-	-	-	-	-	-	-	-	1	-	-	2	-	-	3	-	-	-	M. .1
-	-	-	-	-	-	-	-	-	-	-	1	-	1	-	-	-	1	-	-	F. .1
1	-	-	-	2	1	-	1	-	2	1	2	2	2	5	4	2	2	1	-	M. 543
-	-	-	-	-	-	-	-	-	1	-	-	-	-	1	3	4	1	3	-	F. .0
-	-	-	-	2	-	-	-	-	-	1	1	1	-	1	-	-	1	2	-	M. 544
-	-	-	-	-	2	-	-	-	-	-	-	1	1	-	-	-	-	2	-	F. .1
-	-	-	-	-	-	-	-	-	-	-	-	-	-	-	-	-	-	-	-	M. .2
-	-	-	-	2	-	-	-	-	-	1	-	-	-	-	-	-	1	2	-	F. .2
-	-	-	-	-	-	-	-	-	-	-	-	-	-	-	-	-	-	2	-	M. 545
-	-	-	1	-	-	-	-	1	-	1	-	3	2	2	4	3	6	2	-	F. .0
1	3	-	3	2	1	2	-	1	4	4	5	5	7	8	9	12	4	6	-	M. 546
1	4	3	4	1	1	1	-	3	2	2	-	5	2	3	4	1	9	5	-	F. .1
1	3	-	3	2	1	2	-	1	4	4	5	5	7	7	8	12	2	6	-	M. 550
1	4	3	4	1	1	1	-	3	2	2	-	5	2	3	4	-	9	4	-	F. .0
-	-	-	1	1	-	-	-	-	2	1	-	-	3	1	3	2	-	1	-	M. .1
1	3	-	2	1	1	2	-	1	2	3	5	5	4	6	5	10	2	5	-	F. .1
1	3	3	4	1	-	1	-	3	2	2	-	4	2	3	4	-	8	4	-	M. 551
-	-	-	-	-	-	-	-	-	-	-	-	-	-	1	-	-	-	1	-	F. .2
-	-	-	-	-	-	-	-	-	-	-	-	-	-	-	-	-	-	-	-	M. 552
-	-	-	-	-	-	-	-	-	-	-	-	-	-	-	-	-	-	-	-	F. .3
-	-	-	-	-	-	-	-	-	-	-	-	-	-	-	-	1	2	-	-	M. 553
-	-	-	-	-	-	-	-	-	-	-	-	-	-	-	-	-	-	-	-	F. .4
36	-	-	-	1	-	-	-	-	1	4	12	12	12	23	31	34	26	-	-	M. 554
37	-	-	-	-	-	-	2	1	1	1	10	15	16	13	19	17	17	-	-	F. .5
33	-	-	-	-	-	-	-	-	-	1	3	6	8	7	6	15	7	7	-	M. 560
32	-	-	-	-	-	-	-	-	-	-	-	3	10	6	3	2	8	3	-	F. .0
2	-	-	-	-	-	-	-	-	-	-	-	2	3	2	3	-	3	-	-	M. .1
-	-	-	-	-	-	-	-	-	-	-	-	1	-	1	-	-	-	-	-	F. .2
12	-	-	-	-	-	-	-	-	-	-	-	-	1	-	-	-	-	-	-	M. .3
11	-	-	-	-	-	-	-	-	-	1	1	1	1	2	-	3	1	-	-	F. .4
1	-	-	-	-	-	-	-	-	-	-	1	-	1	1	-	2	1	1	-	M. .5
18	-	-	-	-	-	-	-	-	-	-	2	3	2	2	6	8	4	3	-	M. .6
20	-	-	-	-	-	-	-	-	-	-	-	2	9	2	3	-	6	1	-	F. .7
1	-	-	-	-	-	-	-	-	-	-	-	-	1	2	-	-	2	1	-	M. .8
3	-	-	-	-	-	-	-	-	-	-	-	-	-	1	-	-	-	-	-	F. .9
5	-	-	-	1	-	-	-	-	-	-	1	6	4	5	17	16	27	19	-	M. 561
2	-	-	-	-	-	-	-	1	1	1	1	7	5	10	10	17	9	14	-	F. .0
-	-	-	-	-	-	-	-	-	-	-	-	-	1	4	5	8	11	11	-	M. .1
-	-	-	-	-	-	-	-	-	-	-	-	-	-	1	3	3	-	2	-	F. .2
-	-	-	-	-	-	-	-	-	-	-	-	-	1	1	4	5	4	2	-	M. .3
3	-	-	-	-	-	-	-	-	-	1	-	-	2	3	4	4	4	2	-	F. .4
-	-	-	-	-	-	-	-	-	-	-	-	-	1	-	1	1	1	1	-	M. .5
-	-	-	-	-	-	-	-	-	-	-	-	-	1	3	2	1	1	2	-	F. .6
-	-	-	-	-	-	-	-	-	-	-	-	-	1	2	3	4	1	3	-	M. .7
2	-	-	-	1	-	-	-	-	-	1	-	1	2	1	2	2	2	-	-	F. .8
1	-	-	-	-	-	-	-	-	-	-	-	-	1	-	6	-	7	2	-	M. .9

Deaths from Each Cause for Provinces by Sex and Canada by Sex and Age, 1965 - Continued

Int'l list No.	Cause of death	Canada	Province of residence											
			Nfld.	P.E.I.	N.S.	N.B.	Que.	Ont.	Man.	Sask.	Alta.	B.C.	Yukon	N.W.T.
	Other diseases of intestines and peritoneum (570-578).	M. 763 F. 776	20 18	5 6	33 40	27 19	178 198	276 254	59 58	43 41	51 48	68 86	1 3	2 5
570	Intestinal obstruction without mention of hernia.	M. 293 F. 310	7 4	2 4	10 15	13 7	65 72	116 109	22 31	14 15	19 20	25 32	- -	- 1
.0	Intussusception	M. 7 F. 2	- -	- -	- -	2 -	1 -	- -	1 -	1 -	- -	2 -	- -	- -
.1	Paralytic ileus	M. 21 F. 13	- -	- -	1 -	1 -	9 6	6 2	2 2	- 2	1 -	1 1	- -	- -
.2	Mesenteric infarction	M. 118 F. 119	4 1	2 2	3 5	3 4	19 26	47 35	8 17	7 8	12 10	13 11	- -	- -
.3	Volvulus	M. 50 F. 52	1 1	- -	2 -	4 -	12 13	19 21	4 1	2 3	3 4	3 9	- -	- -
.4	Impaction of intestine	M. 7 F. 8	1 -	1 1	- -	1 -	1 3	4 3	- -	- 1	- -	- -	- -	- -
.5	Other	M. 90 F. 116	1 2	- 1	4 10	2 3	23 24	40 46	7 11	4 1	3 6	6 11	- -	- 1
571	Gastro-enteritis and colitis, except ulcerative, age 4 weeks and over.	M. 187 F. 194	8 7	1 1	9 10	6 4	61 65	41 39	14 16	16 15	15 12	13 20	1 2	2 3
.0	Ages between 4 weeks and 2 years	M. 108 F. 91	6 6	1 -	7 3	3 3	37 30	19 17	6 6	11 12	8 9	7 2	1 2	2 1
.1	Ages 2 years and over	M. 79 F. 103	2 1	- 1	2 7	3 1	24 35	22 22	8 10	5 3	7 3	6 18	- -	- 2
572	Chronic enteritis and ulcerative colitis	M. 133 F. 157	1 4	1 -	5 12	4 6	22 26	62 65	11 5	6 6	7 8	14 25	- -	- -
.0	Regional enteritis	M. 10 F. 5	- -	- -	- -	- -	1 -	5 4	1 -	- -	1 -	2 1	- -	- -
.1	Diverticulitis	M. 80 F. 122	- 3	- -	1 9	1 6	14 21	40 49	8 4	4 5	4 5	8 20	- -	- -
.2	Ulcerative colitis	M. 40 F. 28	1 1	- -	4 2	2 -	7 4	17 12	2 1	2 1	1 3	4 4	- -	- -
.3	Other	M. 3 F. 2	- -	1 1	- 1	- -	1 -	- -	- -	- -	1 -	- -	- -	- -
573	Functional disorders of intestines	M. 1 F. 2	- -	- -	- -	- -	- 1	1 1	- -	- -	- -	- -	- -	- -
.0	Constipation	M. - F. 2	- -	- -	- -	- -	- 1	- 1	- -	- -	- -	- -	- -	- -
.1	Mucous colitis	M. - F. -	- -	- -	- -	- -	- -	- -	- -	- -	- -	- -	- -	- -
.2	Irritability of colon	M. - F. -	- -	- -	- -	- -	- -	- -	- -	- -	- -	- -	- -	- -
.3	Other	M. 1 F. -	- -	- -	- -	- -	- -	1 -	- -	- -	- -	- -	- -	- -
574	Anal fissure and fistula	M. 1 F. -	- -	- -	- -	1 -	- -	- -	- -	- -	- -	- -	- -	- -
575	Abscess of anal and rectal regions	M. 5 F. 2	- -	- -	1 -	- -	1 1	2 1	- -	1 -	- -	- -	- -	- -
576	Peritonitis	M. 30 F. 17	2 1	- -	1 -	1 1	6 5	9 6	4 2	2 -	1 1	4 1	- -	- -
577	Peritoneal adhesion	M. 4 F. 1	- -	- -	- -	- -	2 1	2 -	- -	- -	- -	- -	- -	- -
578	Other diseases of intestines and peritoneum.	M. 109 F. 93	2 2	1 1	7 3	2 1	21 27	43 33	8 4	4 5	9 7	12 8	- 1	- 1
	Diseases of liver, gallbladder, and pancreas (580-587).	M. 1,308 F. 988	21 15	10 4	41 27	30 24	373 288	491 348	71 56	52 44	88 54	129 124	2 2	- 2
580	Acute and subacute yellow atrophy of liver.	M. 25 F. 18	- -	- -	3 1	- 1	6 7	11 4	- 2	1 1	- 2	3 -	1 -	- -
581	Cirrhosis of liver	M. 819 F. 429	10 6	4 1	13 7	16 7	244 105	333 175	46 22	24 11	48 24	80 71	1 -	- -
.0	Without mention of alcoholism	M. 547 F. 323	10 6	3 1	12 7	13 7	162 80	219 129	35 14	19 11	34 17	39 51	1 -	- -
.1	With alcoholism	M. 272 F. 106	- -	1 -	1 -	3 -	82 25	114 46	11 8	5 -	14 7	41 20	- -	- -
582	Suppurative hepatitis and liver abscess	M. 11 F. 10	- -	- -	1 -	1 1	1 1	5 4	- 1	- 2	1 1	2 -	- -	- -
583	Other diseases of liver	M. 50 F. 41	3 1	- 1	4 1	2 1	20 16	7 10	3 1	6 5	3 3	1 2	- -	- 1

Deaths from Each Cause for Provinces by Sex and Canada by Sex and Age, 1965 - Continued

-1 year	Age																			Int'l list No.
	1-4	5-9	10-14	15-19	20-24	25-29	30-34	35-39	40-44	45-49	50-54	55-59	60-64	65-69	70-74	75-79	80-84	85+	Not stated	
128	34	3	2	2	6	2	12	12	18	10	31	45	64	63	80	93	83	75	-	M.
93	29	6	2	4	2	6	7	11	9	13	23	32	46	58	87	105	108	135	-	F.
20	4	2	-	1	3	1	4	5	7	6	15	19	32	26	38	47	37	26	-	M. 570
11	1	3	-	2	2	2	3	5	5	6	17	13	15	23	51	43	51	59	-	F.
6	-	-	-	-	-	-	-	-	-	-	-	-	1	-	-	-	-	-	-	M. .0
2	-	-	-	-	-	-	-	-	-	-	-	-	-	-	-	-	-	-	-	F.
3	-	-	-	-	1	-	1	2	1	1	-	2	3	-	1	2	3	1	-	M. .1
-	-	-	-	-	-	-	-	-	1	1	-	1	2	-	4	1	2	2	-	F.
1	-	-	-	-	-	1	-	1	2	4	8	9	13	11	21	19	18	10	-	M. .2
2	-	1	-	-	-	-	-	3	1	4	6	5	7	9	23	16	27	15	-	F.
4	2	2	-	1	1	-	2	1	1	-	-	2	9	6	6	8	1	4	-	M. .3
5	1	1	-	-	-	2	2	-	1	1	2	-	3	8	5	7	7	7	-	F.
-	-	-	-	-	-	-	1	-	-	-	-	-	2	1	2	-	-	1	-	M. .4
1	-	-	-	-	-	-	-	-	1	-	-	1	-	-	2	1	1	1	-	F.
6	2	-	-	-	1	-	-	1	3	1	7	6	4	8	8	18	15	10	-	M. .5
1	-	1	-	2	-	-	1	2	1	1	9	6	3	6	17	18	14	34	-	F.
95	29	-	-	-	-	-	1	1	1	-	2	7	3	3	8	9	11	17	-	M. 571
77	24	2	2	1	-	2	2	1	1	-	4	6	6	7	7	10	14	28	-	F.
95	13	-	-	-	-	-	-	-	-	-	-	-	-	-	-	-	-	-	-	M. .0
77	14	-	-	-	-	-	-	-	-	-	-	-	-	-	-	-	-	-	-	F.
-	16	-	-	-	-	-	1	1	1	-	2	7	3	3	8	9	11	17	-	M. .1
-	10	2	2	1	-	2	2	1	1	-	4	6	6	7	7	10	14	28	-	F.
2	-	-	1	1	1	1	3	5	4	3	7	10	16	14	22	17	12	14	-	M. 572
-	-	1	-	-	2	2	1	3	3	4	1	4	12	18	17	36	27	26	-	F.
-	-	-	1	-	-	1	1	3	-	-	-	2	1	1	-	-	-	1	-	M. .0
-	-	-	-	1	-	-	1	-	-	-	-	-	1	-	-	2	-	-	-	F.
-	-	-	-	-	-	-	-	-	1	1	4	4	9	11	17	11	11	11	-	M. .1
-	-	-	-	-	-	-	-	-	-	1	1	3	8	17	14	29	26	23	-	F.
2	-	-	1	-	1	-	1	2	3	2	3	4	6	2	5	6	1	1	-	M. .2
-	-	-	-	-	2	1	1	3	3	3	-	-	3	1	3	5	1	2	-	F.
-	-	-	-	-	-	1	1	-	-	-	-	-	-	-	-	-	-	1	-	M. .3
-	-	-	-	-	-	-	-	-	-	-	-	1	-	-	-	-	-	1	-	F.
-	-	-	1	-	-	-	-	-	-	-	-	-	-	-	-	-	-	-	-	M. 573
-	-	-	-	-	-	-	-	-	-	-	-	-	1	-	-	-	1	-	-	F.
-	-	-	-	-	-	-	-	-	-	-	-	-	-	-	-	-	-	-	-	M. .0
-	-	-	-	-	-	-	-	-	-	-	-	-	-	-	-	-	-	-	-	F.
-	-	-	-	-	-	-	-	-	-	-	-	-	-	-	-	-	-	-	-	M. .1
-	-	-	-	-	-	-	-	-	-	-	-	-	-	-	-	-	-	-	-	F.
-	-	-	-	-	-	-	-	-	-	-	-	-	-	-	-	-	-	-	-	M. .2
-	-	-	1	-	-	-	-	-	-	-	-	-	-	-	-	-	-	-	-	F.
-	-	-	-	-	-	-	-	-	-	-	-	-	-	-	1	-	-	-	-	M. 574
-	-	-	-	-	-	-	-	-	-	-	-	2	1	-	-	1	-	1	-	M. 575
-	-	-	-	-	-	-	-	-	-	-	-	-	-	-	-	1	1	-	-	F.
2	-	-	-	-	1	-	3	-	2	-	4	1	2	2	4	2	6	1	-	M. 576
1	1	-	-	-	-	-	-	1	-	1	-	1	2	3	-	4	4	3	-	F.
-	-	1	-	-	-	-	1	-	-	-	-	1	2	-	-	-	-	-	-	M. 577
-	-	-	-	-	-	-	-	-	-	-	-	-	-	-	-	-	-	-	-	F.
9	1	1	-	-	1	-	-	1	4	1	3	5	8	18	7	17	17	16	-	M. 578
4	2	-	-	1	-	-	1	1	-	2	1	8	10	7	12	11	14	19	-	F.
27	8	4	5	2	5	5	21	55	76	101	138	141	155	141	154	132	81	57	-	M.
26	5	7	6	9	4	11	25	31	49	64	80	84	96	103	109	114	102	63	-	F.
-	-	2	-	-	1	-	1	1	2	2	1	2	5	4	2	-	-	2	-	M. 580
1	-	-	-	-	1	1	2	1	-	2	3	2	1	1	1	1	1	-	-	F.
5	3	-	1	1	-	1	14	48	59	78	111	112	106	90	86	65	28	11	-	M. 581
15	1	-	-	4	1	7	14	19	35	42	51	51	53	44	35	32	19	6	-	F.
5	3	-	1	1	-	1	7	24	38	46	69	69	76	59	66	51	22	9	-	M. .0
15	1	-	-	4	-	4	8	11	20	23	33	41	43	35	31	30	18	6	-	F.
-	-	-	-	-	-	-	7	24	21	32	42	43	30	31	20	14	6	2	-	M. .1
-	-	-	-	-	1	3	6	8	15	19	18	10	10	9	4	2	1	-	-	F.
1	-	-	1	-	-	-	-	-	-	1	1	-	-	-	-	4	1	2	-	M. 582
-	-	-	-	-	-	-	-	-	-	-	-	1	-	2	2	3	1	1	-	F.
2	-	1	-	-	1	1	-	2	1	2	6	4	5	7	7	4	6	1	-	M. 583
1	-	-	1	2	-	1	-	1	2	1	2	5	6	-	3	9	4	3	-	F.

Deaths from Each Cause for Provinces by Sex and Canada by Sex and Age, 1965 - Continued

Int'l list No.	Cause of death	Canada	Province of residence													
			Nfld.	P.E.I.	N.S.	N.B.	Que.	Ont.	Man.	Sask.	Alta.	B.C.	Yukon	N.W.T.		
Diseases of liver, gallbladder, and pancreas - Concluded:																
584	Cholelithiasis	M. F.	125 223	1 3	- 1	5 9	4 6	34 74	47 73	6 15	5 14	9 8	14 20	- -	- -	
585	Cholecystitis and cholangitis without mention of calculi.	M. F.	86 119	3 2	2 1	4 3	2 5	27 47	26 33	4 3	2 2	7 5	9 17	- 1	- -	
586	Other diseases of gallbladder and biliary ducts.	M. F.	26 43	- 2	- 1	2 2	- 2	5 8	7 15	4 2	3 3	5 4	- 4	- -	- -	
587	Diseases of pancreas	M. F.	166 105	4 1	3 -	9 4	5 1	36 30	55 34	8 10	11 6	15 7	20 10	- 1	- 1	
.0	Acute pancreatitis	M. F.	117 71	3 1	2 -	7 3	4 1	18 18	42 26	5 6	10 5	12 3	14 6	- 1	- 1	
.1	Chronic pancreatitis	M. F.	10 6	- -	- -	- -	1 -	1 1	3 3	2 1	- -	- -	3 1	- -	- -	
.2	Other diseases of pancreas	M. F.	39 28	1 -	1 -	2 1	- -	17 11	10 5	1 3	1 1	3 4	3 3	- -	- -	
A	Fibrocystic disease	M. F.	30 23	1 -	1 -	2 -	- -	13 9	9 5	1 2	1 -	1 4	1 3	- -	- -	
B	Other	M. F.	9 5	- -	- -	- 1	- -	4 2	1 -	- 1	- 1	2 -	2 -	- -	- -	
X. Diseases of the genito-urinary system			M. F.	1,703 1,032	25 16	10 10	91 42	66 36	481 448	558 286	84 36	90 41	103 44	191 72	3 -	1 1
Nephritis and nephrosis (590-594)			M. F.	610 529	10 6	4 6	34 23	30 18	227 282	182 116	20 12	24 17	26 24	52 25	1 -	- -
590	Acute nephritis	M. F.	19 24	- -	- -	1 1	1 1	6 12	8 6	- -	1 -	2 2	- 2	- -	- -	
591	Nephritis with oedema, including nephrosis.	M. F.	38 27	- 2	- 1	1 -	1 -	14 9	11 11	3 1	2 1	1 1	5 1	- -	- -	
592	Chronic nephritis	M. F.	387 330	7 1	2 4	21 16	22 11	124 167	125 81	13 7	15 11	16 14	41 18	1 -	- -	
593	Nephritis not specified as acute or chronic	M. F.	161 141	3 3	2 1	11 6	6 6	79 89	38 17	4 4	6 5	7 6	5 4	- -	- -	
594	Other renal sclerosis	M. F.	5 7	- -	- -	- -	- -	4 5	- 1	- -	- -	- 1	1 -	- -	- -	
Other diseases of urinary system (600-609).			M. F.	627 446	8 10	5 3	33 15	16 16	153 148	200 153	43 23	39 21	44 15	84 41	1 -	1 1
600	Infections of kidney	M. F.	409 300	5 6	2 3	26 11	16 10	81 82	129 116	29 14	29 12	29 13	62 32	- -	1 1	
.0	Pyelitis, pyelocystitis, and pyelonephritis.	M. F.	397 289	5 5	2 3	25 17	16 9	78 77	123 115	29 13	29 12	28 13	61 30	- -	1 1	
.1	Abscess of kidney and perirenal tissue	M. F.	8 9	- 1	- -	- -	- 1	1 5	6 1	- 1	- -	- -	1 -	- -	- -	
.2	Other	M. F.	4 2	- -	- -	1 -	- -	2 -	- -	- -	- -	1 -	- 2	- -	- -	
601	Hydronephrosis	M. F.	12 9	- -	- -	1 -	- 1	6 3	2 3	2 1	- 1	- -	1 -	- -	- -	
602	Calculi of kidney and ureter	M. F.	41 40	2 2	- -	1 1	- 4	5 7	15 16	5 3	1 4	3 -	9 3	- -	- -	
603	Other diseases of kidney and ureter	M. F.	62 45	1 1	1 -	2 -	- -	40 37	11 4	1 -	3 1	3 1	- 1	- -	- -	
604	Calculi of other parts of urinary system	M. F.	11 5	- -	- -	1 -	- -	4 4	2 1	1 -	2 -	- -	1 -	- -	- -	
605	Cystitis	M. F.	21 23	- 1	- -	1 1	- -	7 7	6 9	2 3	1 1	1 -	3 1	- -	- -	
606	Other diseases of bladder	M. F.	27 8	- -	1 -	1 1	- -	1 2	13 1	1 2	1 -	4 -	4 2	1 -	- -	
607	Urethritis (non-venereal).....	M. F.	- -	- -	- -	- -	- -	- -	- -	- -	- -	- -	- -	- -	- -	
608	Stricture of urethra	M. F.	18 -	- -	- -	- -	- -	2 -	10 -	1 -	2 -	2 -	1 -	- -	- -	
609	Other diseases of urethra	M. F.	26 16	- -	1 -	- 1	- 1	7 6	12 3	1 -	- 2	2 1	3 2	- -	- -	

Deaths from Each Cause for Provinces by Sex and Canada by Sex and Age, 1965 - Continued

-1 year	Age																		Int'l list No.	
	1-4	5-9	10-14	15-19	20-24	25-29	30-34	35-39	40-44	45-49	50-54	55-59	60-64	65-69	70-74	75-79	80-84	85+		Not stated
-	-	-	-	-	-	-	1	1	-	4	7	4	14	12	16	28	17	21	-	M. 584
-	-	-	-	1	2	2	4	7	3	7	10	10	22	27	37	32	37	22	-	F.
-	-	-	-	-	1	-	1	-	1	1	2	5	7	9	16	14	18	11	-	M. 585
1	-	-	-	-	-	-	2	-	4	4	3	8	6	9	11	23	25	23	-	F.
-	-	-	-	-	-	-	-	-	-	2	-	1	2	8	5	2	1	5	-	M. 586
1	-	-	-	-	-	-	-	-	3	1	1	-	1	8	7	6	9	6	-	F.
19	5	1	3	1	2	3	4	3	13	11	10	13	16	11	22	15	10	4	-	M. 587
7	4	7	5	2	-	-	3	3	2	7	10	7	7	12	13	8	6	2	-	F.
-	-	-	-	-	2	2	2	2	13	10	8	10	13	11	19	14	7	4	-	M. .0
-	-	1	-	-	-	-	3	3	2	6	9	7	6	9	10	7	6	2	-	F.
-	-	-	-	-	-	-	1	-	-	-	2	-	2	-	2	1	2	-	-	M. .1
-	-	-	-	-	-	-	-	-	-	-	-	-	1	1	3	1	-	-	-	F.
19	5	1	3	1	-	1	1	1	1	1	-	3	1	-	1	-	1	-	-	M. .2
7	4	6	5	2	-	-	-	-	-	1	1	-	-	2	-	-	-	-	-	F.
19	5	1	3	1	-	-	1	-	-	-	-	-	-	-	-	-	-	-	-	M. A
7	4	6	5	1	-	-	-	-	-	-	-	-	-	-	-	-	-	-	-	F.
-	-	-	-	-	1	-	-	-	-	1	-	3	1	-	1	-	1	-	-	M. B
-	-	-	-	-	-	-	-	-	-	1	1	-	-	2	-	-	-	-	-	F.
9	6	12	9	15	18	13	17	21	21	49	54	63	105	153	203	286	312	337	-	M. F.
9	6	6	11	20	13	16	13	27	32	40	45	51	68	97	110	154	153	161	-	F.
3	6	10	6	10	16	9	10	19	15	29	34	39	46	49	63	89	77	80	-	M. F.
4	4	4	7	14	6	11	5	15	17	15	22	16	31	53	49	80	78	98	-	F.
1	1	-	1	1	1	1	-	-	1	2	-	3	2	1	2	1	-	1	-	M. 590
-	-	1	1	1	2	2	1	-	-	1	1	1	1	5	-	1	2	7	-	F.
-	4	6	-	-	1	-	-	3	-	2	6	7	-	1	2	2	3	1	-	M. 591
1	2	2	2	-	1	1	-	2	1	-	4	-	2	2	3	1	3	-	-	F.
1	1	3	3	8	10	7	9	12	7	19	22	17	35	36	41	58	51	47	-	M. 592
-	-	-	3	11	5	7	4	8	9	9	14	12	21	35	30	54	41	67	-	F.
1	-	1	2	1	4	1	1	4	4	6	6	11	9	11	18	27	22	29	-	M. 593
3	1	1	1	2	-	-	-	5	7	5	2	4	6	11	15	24	31	23	-	F.
-	-	-	-	-	-	-	-	-	-	-	-	1	-	-	-	1	1	2	-	M. 594
-	1	-	-	-	-	1	-	-	-	-	1	-	1	-	1	-	1	1	-	F.
6	-	2	3	5	2	4	7	2	6	19	19	23	43	68	86	86	116	130	-	M. F.
5	2	2	4	6	7	2	5	9	9	16	19	30	33	41	55	69	71	61	-	F.
3	-	2	3	4	2	4	2	2	5	17	12	14	27	43	54	53	71	91	-	M. 600
4	1	2	4	5	7	1	4	8	8	10	10	19	21	24	33	47	49	43	-	F.
3	-	1	3	4	2	4	2	2	5	16	12	14	26	42	51	51	69	90	-	M. .0
4	1	2	4	5	7	1	4	7	8	10	10	19	17	22	33	46	48	41	-	F.
-	-	1	-	-	-	-	-	-	-	1	-	-	1	1	3	-	1	-	-	M. .1
-	-	-	-	-	-	-	-	-	1	-	-	-	2	2	-	1	1	2	-	F.
-	-	-	-	-	-	-	-	-	-	-	-	-	-	-	-	2	-	1	-	M. .2
-	-	-	-	-	-	-	-	-	-	-	-	-	2	-	-	-	-	-	-	F.
-	-	-	-	-	-	-	-	-	-	-	1	-	2	1	3	2	3	-	-	M. 601
1	-	-	-	1	-	-	-	-	-	1	1	1	1	2	-	1	-	-	-	F.
-	-	-	-	-	-	-	1	-	1	-	3	6	4	7	5	6	4	4	-	M. 602
-	-	-	-	-	-	-	-	-	-	2	1	6	2	5	13	6	3	2	-	F.
2	-	-	-	1	-	-	2	-	-	-	2	3	5	8	13	5	13	8	-	M. 603
-	-	-	-	-	1	-	-	1	1	2	3	3	6	4	3	7	8	6	-	F.
-	-	-	-	-	-	-	-	-	-	-	-	-	-	1	1	5	1	3	-	M. 604
-	-	-	-	-	-	-	-	-	1	-	-	-	-	1	-	1	2	-	-	F.
-	-	-	-	-	-	-	-	-	-	-	-	-	-	2	-	2	5	11	-	M. 605
-	-	-	-	-	-	-	-	-	-	-	1	-	1	1	3	4	6	7	-	F.
1	-	-	-	-	-	-	1	-	-	1	-	-	-	2	5	7	7	3	-	M. 606
-	-	-	-	-	-	-	1	-	-	-	2	-	-	1	1	1	1	1	-	F.
-	-	-	-	-	-	-	-	-	-	-	-	-	-	-	-	-	-	-	-	M. 607
-	-	-	-	-	-	-	-	-	-	-	-	-	-	-	-	-	-	-	-	F.
-	-	-	-	-	-	-	-	-	-	1	1	-	2	-	3	3	5	3	-	M. 608
-	-	-	-	-	-	-	-	-	-	-	-	-	-	-	-	-	-	-	-	F.
-	-	-	-	-	-	-	1	-	-	-	-	-	2	4	2	3	7	7	-	M. 609
-	1	-	-	-	-	-	-	-	-	-	1	1	2	3	2	2	2	2	-	F.

Deaths from Each Cause for Provinces by Sex and Canada by Sex and Age, 1965 - Continued

Int'l list No.	Cause of death	Canada	Province of residence											
			Nfld.	P.E.I.	N.S.	N.B.	Que.	Ont.	Man.	Sask.	Alta.	B.C.	Yukon	N.W.T.
	Other diseases of skin and subcutaneous tissue - Concluded:													
704	Pemphigus	M. F.	2 5	- 1	- -	- -	- 1	- -	1 -	- 1	- -	- 1	1 1	- -
.0	<i>Dermatitis herpetiformis</i>	M. F.	- -	- -	- -	- -	- -	- -	- -	- -	- -	- -	- -	- -
.1	<i>Other</i>	M. F.	2 5	- 1	- -	- 1	- 1	1 -	- 1	- 1	- 1	1 1	- -	- -
705	Erythematous conditions	M. F.	8 20	- 1	- 1	- -	- -	2 4	2 8	- 3	- 1	- 1	4 1	- -
.0	<i>Toxic erythema</i>	M. F.	- -	- -	- -	- -	- -	- -	- -	- -	- -	- -	- -	- -
.1	<i>Erythema multiforme (erythema iris)</i>	M. F.	4 1	- -	- -	- -	- -	1 -	- -	- 1	- -	- -	3 -	- -
.4	<i>Lupus erythematosus</i>	M. F.	3 19	- 1	- 1	- -	- -	- 4	2 8	- 2	- 1	- 1	1 1	- -
.5	<i>Other and unqualified</i>	M. F.	1 -	- -	- -	- -	- -	1 -	- -	- -	- -	- -	- -	- -
706	Psoriasis and similar disorders	M. F.	6 -	- -	- -	- -	- -	1 -	4 -	- -	- -	- -	1 -	- -
.0	<i>Psoriasis</i>	M. F.	6 -	- -	- -	- -	- -	1 -	4 -	- -	- -	- -	1 -	- -
708	Pruritus and related conditions	M. F.	- -	- -	- -	- -	- -	- -	- -	- -	- -	- -	- -	- -
.3	<i>Lichenification and lichen simplex chronicus</i>	M. F.	- -	- -	- -	- -	- -	- -	- -	- -	- -	- -	- -	- -
710	Other hypertrophic and atrophic conditions of skin	M. F.	6 22	- -	- -	- -	- -	- 10	5 5	1 2	- -	- 2	- 3	- -
.0	<i>Scleroderma and dermatomyositis</i>	M. F.	6 21	- -	- -	- -	- -	- 9	5 5	1 2	- -	2 2	3 3	- -
.1	<i>Keratoderma</i>	M. F.	- -	- -	- -	- -	- -	- -	- -	- -	- -	- -	- -	- -
.5	<i>Other hypertrophic and atrophic conditions of skin</i>	M. F.	- 1	- -	- -	- -	- -	- 1	- -	- -	- -	- -	- -	- -
711	Other dermatoses	M. F.	- -	- -	- -	- -	- -	- -	- -	- -	- -	- -	- -	- -
715	Chronic ulcer of skin	M. F.	24 15	2 -	- 1	- 2	- -	3 7	11 3	2 2	3 1	1 -	1 -	- -
716	Other diseases of skin	M. F.	- 1	- -	- -	- -	- -	- -	1 -	- -	- -	- -	- -	- -
	XIII. Diseases of the bones and organs of movement.	M. F.	183 269	2 2	1 3	5 13	10 5	64 97	55 94	4 16	7 7	19 9	16 22	- -
	Arthritis and rheumatism, except rheumatic fever (720-727).	M. F.	83 184	1 -	- 2	1 10	4 5	30 58	28 68	1 13	3 5	9 6	6 16	- 1
720	Acute arthritis due to pyogenic organisms	M. F.	1 3	- -	- -	- -	- -	- 1	1 2	- -	- -	- -	- -	- -
722	Rheumatoid arthritis and allied conditions	M. F.	45 125	- -	- 1	- 9	1 4	12 35	19 49	1 10	1 3	8 5	3 9	- -
.0	<i>Rheumatoid arthritis</i>	M. F.	40 122	- -	- 1	- 9	1 4	11 34	17 48	1 10	1 3	7 4	2 9	- -
.1	<i>Spondylitis ankylopoietica</i>	M. F.	5 3	- -	- -	- -	- 1	1 1	2 1	- -	- -	1 1	1 -	- -
723	Osteo-arthritis (arthrosis) and allied conditions	M. F.	16 28	- -	- 1	1 -	1 -	5 14	3 7	- -	2 1	1 1	3 4	- -
.0	<i>Osteo-arthritis (arthrosis)</i>	M. F.	15 26	- -	- 1	1 -	1 -	4 14	3 6	- -	2 1	1 1	3 3	- -
.1	<i>Spondylitis osteo-arthritis (spondylarthritis)</i>	M. F.	1 2	- -	- -	- -	- -	1 -	- 1	- -	- -	- -	- 1	- -
.2	<i>Adult osteochondrosis of spine</i>	M. F.	- -	- -	- -	- -	- -	- -	- -	- -	- -	- -	- -	- -
724	Other specified forms of arthritis	M. F.	7 -	- -	- -	- 1	1 -	5 -	1 -	- -	- -	- -	- -	- -
725	Arthritis, unspecified	M. F.	10 22	1 -	- 1	- -	1 1	5 6	3 8	- 3	- 1	- -	1 -	- 1

Deaths from Each Cause for Provinces by Sex and Canada by Sex and Age, 1965 - Continued

-1 year	Age																		Int'l list No.	
	1-4	5-9	10-14	15-19	20-24	25-29	30-34	35-39	40-44	45-49	50-54	55-59	60-64	65-69	70-74	75-79	80-84	85+		Not stated
-	-	-	-	-	-	-	-	-	-	-	-	-	-	-	-	-	-	-	-	M. 704
-	1	-	-	-	-	-	-	-	1	1	-	-	-	-	-	1	-	-	-	F. .0
-	-	-	-	-	-	-	-	-	-	-	-	-	-	-	-	-	-	-	-	M. F. .1
-	1	-	-	-	-	-	-	-	1	1	-	-	-	-	-	1	-	1	-	M. 705
-	1	1	-	1	1	2	1	1	3	3	1	1	5	1	1	-	-	-	-	F. .0
-	-	-	-	-	-	-	-	-	-	-	-	-	-	-	-	-	-	-	-	M. F. .1
-	1	1	-	-	-	-	-	-	-	1	-	-	-	1	-	-	-	-	-	M. F. .4
-	1	-	-	1	1	2	1	1	3	3	1	1	5	-	-	-	-	-	-	M. F. .5
-	-	-	-	1	1	2	1	1	3	3	1	1	5	-	-	-	-	-	-	M. 706
-	-	-	-	-	-	-	-	-	-	1	-	-	2	1	-	-	2	-	-	F. .0
-	-	-	-	-	-	-	-	-	-	1	-	-	2	1	-	-	2	-	-	M. F. .3
-	-	-	-	-	-	-	-	-	-	-	-	-	-	-	-	-	-	-	-	M. 708
-	-	-	-	-	-	-	-	-	-	-	-	-	-	-	-	-	-	-	-	M. F. .3
-	-	-	-	-	1	1	2	2	4	3	2	2	1	1	2	1	-	1	-	M. 710
-	-	-	-	-	1	-	2	2	4	3	2	2	1	1	2	-	1	-	-	M. F. .0
-	-	-	-	-	-	-	-	-	-	-	-	-	-	-	-	-	-	-	-	M. F. .1
-	-	-	-	-	-	-	1	-	-	-	-	-	-	-	-	-	-	-	-	M. F. .5
-	-	-	-	-	-	-	-	-	-	-	-	-	-	-	-	-	-	-	-	M. 711
-	-	-	-	-	-	1	-	-	1	-	1	2	-	-	3	2	9	5	-	M. 715
-	-	-	-	-	-	-	-	-	-	-	-	-	-	-	-	-	1	-	-	F. .1
-	-	-	-	-	-	-	-	-	-	-	-	-	-	-	-	-	-	-	-	M. F. .5
6	3	1	6	12	9	1	2	2	4	10	5	18	20	13	18	23	17	13	-	M. F.
6	1	2	4	3	2	-	3	1	4	13	14	17	22	28	30	47	34	38	-	F.
-	-	-	1	-	1	-	1	1	2	5	3	12	13	8	12	11	7	8	-	M. F.
-	-	-	-	-	-	-	-	-	-	8	9	13	14	25	20	39	23	28	-	F.
-	-	-	-	-	-	-	-	-	-	-	-	-	1	1	1	-	-	-	-	M. 720
-	-	-	-	-	-	-	-	-	-	-	-	-	1	1	1	-	-	-	-	F.
-	-	-	1	-	-	-	1	1	1	4	2	8	8	6	5	6	2	1	-	M. 722
-	-	-	-	-	-	-	-	-	-	7	5	12	9	20	13	25	16	14	-	F.
-	-	-	1	-	-	-	1	1	1	3	1	6	8	6	5	5	2	1	-	M. F. .0
-	-	-	-	-	-	-	-	1	2	7	5	12	9	20	13	24	15	13	-	F. .1
-	-	-	-	-	-	-	-	-	-	1	1	2	-	-	-	1	-	-	-	M. F. .1
-	-	-	-	-	-	-	-	-	-	-	-	2	1	2	4	-	3	4	-	M. 723
-	-	-	-	-	-	-	-	-	-	-	1	-	1	1	3	9	5	8	-	F.
-	-	-	-	-	-	-	-	-	-	-	-	1	1	2	4	-	3	4	-	M. F. .0
-	-	-	-	-	-	-	-	-	-	-	-	-	1	1	3	8	5	8	-	F.
-	-	-	-	-	-	-	-	-	-	-	-	1	-	-	-	-	-	-	-	M. F. .1
-	-	-	-	-	-	-	-	-	-	-	-	-	-	-	-	-	-	-	-	M. F. .2
-	-	-	-	-	-	-	-	-	-	1	-	1	1	-	2	1	-	-	-	M. 724
-	-	-	-	-	-	-	-	-	-	-	-	-	-	-	-	-	-	-	-	F.
-	-	-	-	-	-	-	-	-	-	-	1	1	-	-	-	4	2	2	-	M. 725
-	-	-	-	-	-	-	-	-	-	1	3	1	-	3	3	5	2	4	-	F.

Deaths from Each Cause for Provinces by Sex and Canada by Sex and Age, 1965 - Continued

Int'l list No.	Cause of death	Canada	Province of residence												
			Nfld.	P.E.I.	N.S.	N.B.	Que.	Ont.	Man.	Sask.	Alta.	B.C.	Yukon	N.W.T.	
	XIV. Congenital malformations	M. F.	1,236 1,152	60 65	8 7	51 53	33 30	435 374	379 382	53 57	44 45	77 68	90 67	1 2	5 2
	Congenital malformations (750-759)	M. F.	1,236 1,152	60 65	8 7	51 53	33 30	435 374	379 382	53 57	44 45	77 68	90 67	1 2	5 2
750	Monstrosity	M. F.	60 118	3 3	— —	2 3	2 3	25 49	19 37	— 8	2 2	4 10	3 3	— —	— —
751	Spina bifida and meningocele	M. F.	164 186	11 6	1 1	3 17	7 5	69 80	56 51	2 6	2 4	8 8	5 8	— —	— —
A	Without hydrocephalus	M. F.	63 86	5 3	— —	1 7	2 1	27 39	19 21	2 5	1 2	3 4	3 4	— —	— —
B	With hydrocephalus	M. F.	101 100	6 3	1 1	2 10	5 4	42 41	37 30	— 1	1 2	5 4	2 4	— —	— —
752	Congenital hydrocephalus	M. F.	60 67	— 4	1 1	4 4	2 —	21 24	17 19	2 1	3 5	6 5	4 4	— —	— —
753	Other congenital malformations of nervous system and sense organs.	M. F.	37 45	1 2	— —	2 4	1 2	10 18	9 10	3 5	— —	5 3	5 1	— —	1 —
.0	Congenital cataract	M. F.	— —	— —	— —	— —	— —	— —	— —	— —	— —	— —	— —	— —	— —
.1	Other	M. F.	37 45	1 2	— —	2 4	1 2	10 18	9 10	3 5	— —	5 3	5 1	— —	1 —
754	Congenital malformations of circulatory system.	M. F.	603 485	27 35	4 3	21 16	14 15	208 128	182 183	32 18	28 14	35 30	50 39	1 2	1 2
.0	Tetralogy of Fallot	M. F.	45 39	1 2	— —	2 1	1 —	14 15	17 13	2 —	1 1	2 —	5 5	— 2	— —
.1	Patent ductus arteriosus (Botalli)	M. F.	26 24	— —	— —	2 1	— 1	4 8	8 7	7 2	1 1	1 2	3 2	— —	— —
.2	Interventricular septal defect	M. F.	57 61	3 3	— —	1 —	— 2	21 8	14 29	4 5	4 1	2 4	8 8	— —	— 1
.3	Interauricular septal defect	M. F.	37 32	3 —	— —	1 —	2 —	17 8	8 14	— —	1 2	2 3	3 4	— —	— 1
.4	Fibroelastosis cordis	M. F.	23 35	— 7	— —	— 1	— 2	12 9	8 10	— 1	2 1	— 3	1 1	— —	— —
.5	Other and unspecified malformations of heart.	M. F.	278 227	16 16	4 2	13 12	10 9	102 67	76 79	8 7	14 5	17 16	17 14	1 —	— —
.6	Coarctation of aorta	M. F.	31 16	1 2	— —	— —	— —	7 3	13 7	4 1	2 1	1 —	3 2	— —	— —
.7	Other circulatory malformations	M. F.	106 51	3 5	— 1	2 1	1 1	31 10	38 24	7 2	3 2	10 2	10 3	— —	1 —
755	Cleft palate and harelip	M. F.	9 7	1 —	— —	1 —	— —	5 3	1 2	— —	— 1	1 —	— 1	— —	— —
756	Congenital malformations of digestive system.	M. F.	100 80	5 7	1 1	5 2	2 1	36 23	26 26	4 4	3 6	6 6	10 4	— —	2 —
.0	Congenital hypertrophic pyloric stenosis	M. F.	5 2	— —	— —	— —	— 1	5 1	— —	— —	— —	— —	— —	— —	— —
.1	Imperforate anus	M. F.	8 4	1 —	— —	2 —	— —	2 3	1 1	— —	— —	— —	2 —	— —	— —
.2	Other	M. F.	87 74	4 7	1 1	3 2	2 —	29 19	25 25	4 4	3 6	6 6	8 4	— —	2 —
757	Congenital malformations of genito-urinary system.	M. F.	92 77	2 3	1 1	9 2	2 2	26 21	38 32	4 6	2 7	3 —	5 3	— —	— —
.0	Undescended testicle	M.	—	—	—	—	—	—	—	—	—	—	—	—	—
.1	Polycystic disease of kidney	M. F.	41 49	1 2	— —	6 2	1 1	9 10	17 22	1 5	— 6	2 —	4 1	— —	— —
.2	Congenital malformations of external genital organs.	M. F.	5 —	— —	— —	— —	— —	1 —	3 —	1 —	— —	— —	— —	— —	— —
.3	Other	M. F.	46 28	1 1	1 1	3 —	1 1	16 11	18 10	2 1	2 1	1 —	1 2	— —	— —

Deaths from Each Cause for Provinces by Sex and Canada by Sex and Age, 1965 - Continued

-1 year	Age																			Int'l list No.
	1-4	5-9	10-14	15-19	20-24	25-29	30-34	35-39	40-44	45-49	50-54	55-59	60-64	65-69	70-74	75-79	80-84	85+	Not stated	
948	89	37	22	28	11	12	9	15	10	17	14	5	5	4	3	4	1	2	-	M.
873	99	27	24	16	8	16	3	6	6	11	12	15	10	13	6	1	2	4	-	F.
948	89	37	22	28	11	12	9	15	10	17	14	5	5	4	3	4	1	2	-	M.
873	99	27	24	16	8	16	3	6	6	11	12	15	10	13	6	1	2	4	-	F.
60	-	-	-	-	-	-	-	-	-	-	-	-	-	-	-	-	-	-	-	M.
117	1	-	-	-	-	-	-	-	-	-	-	-	-	-	-	-	-	-	-	F.
139	18	1	2	1	2	1	-	-	-	-	-	-	-	-	-	-	-	-	-	M.
171	12	2	-	1	-	-	-	-	-	-	-	-	-	-	-	-	-	-	-	F.
57	3	-	-	1	2	-	-	-	-	-	-	-	-	-	-	-	-	-	-	M.
81	5	-	-	-	-	-	-	-	-	-	-	-	-	-	-	-	-	-	-	F.
82	15	1	2	-	-	1	-	-	-	-	-	-	-	-	-	-	-	-	-	M.
90	7	2	-	1	-	-	-	-	-	-	-	-	-	-	-	-	-	-	-	F.
41	12	5	1	1	-	-	-	-	-	-	-	-	-	-	-	-	-	-	-	M.
44	15	6	-	-	-	1	-	-	-	-	-	-	-	1	-	-	-	-	-	F.
18	6	7	1	1	-	-	2	-	1	1	-	-	-	-	-	-	-	-	-	M.
27	7	4	5	-	-	1	-	-	-	-	-	1	-	-	-	-	-	-	-	F.
-	-	-	-	-	-	-	-	-	-	-	-	-	-	-	-	-	-	-	-	M.
18	6	7	1	1	-	-	2	-	1	1	-	-	-	-	-	-	-	-	-	F.
27	7	4	5	-	-	1	-	-	-	-	-	1	-	-	-	-	-	-	-	F.
453	44	19	14	20	4	8	5	6	5	10	6	3	2	1	1	1	-	1	-	M.
338	48	11	15	13	6	12	3	3	4	6	5	6	5	5	3	-	-	2	-	F.
18	8	5	3	9	1	1	-	-	-	-	-	-	-	-	-	-	-	-	-	M.
19	10	2	4	3	-	1	-	-	-	-	-	-	-	-	-	-	-	-	-	F.
24	-	-	-	1	1	1	-	-	1	1	-	-	-	-	-	-	-	-	-	M.
20	-	-	-	-	-	-	-	-	-	-	-	-	-	-	-	-	-	-	-	F.
42	6	3	4	-	-	-	1	-	-	-	-	-	1	-	-	-	-	-	-	M.
41	10	2	1	3	2	1	-	-	-	-	-	-	-	-	1	-	-	-	-	F.
29	-	2	-	1	-	1	-	-	-	1	2	-	-	1	-	-	-	-	-	M.
15	2	-	2	-	1	1	-	1	2	-	2	2	1	3	-	-	-	-	-	F.
16	1	-	-	-	-	-	1	1	-	2	-	-	1	-	-	-	-	1	-	M.
28	4	-	-	2	-	-	-	-	-	1	-	-	-	-	-	-	-	-	-	F.
220	16	6	6	8	1	2	3	3	2	5	2	2	-	-	1	1	-	-	-	M.
169	18	5	6	1	2	5	2	2	1	4	1	3	3	1	2	-	-	2	-	F.
22	1	-	-	1	-	1	-	1	3	-	1	1	-	-	-	-	-	-	-	M.
13	-	-	-	1	-	-	-	-	-	-	1	-	-	1	-	-	-	-	-	F.
82	12	3	1	1	1	2	-	1	-	2	-	-	-	-	-	-	-	-	-	M.
33	4	2	2	2	1	3	1	-	-	-	1	1	1	-	-	-	-	-	-	F.
9	-	-	-	-	-	-	-	-	-	-	-	-	-	-	-	-	-	-	-	M.
7	-	-	-	-	-	-	-	-	-	-	-	-	-	-	-	-	-	-	-	F.
88	4	3	-	1	1	-	-	-	1	1	-	-	-	-	-	-	1	-	-	M.
68	4	2	-	1	1	-	-	1	-	1	-	-	-	1	-	-	-	1	-	F.
5	-	-	-	-	-	-	-	-	-	-	-	-	-	-	-	-	-	-	-	M.
2	-	-	-	-	-	-	-	-	-	-	-	-	-	-	-	-	-	-	-	F.
8	-	-	-	-	-	-	-	-	-	-	-	-	-	-	-	-	-	-	-	M.
4	-	-	-	-	-	-	-	-	-	-	-	-	-	-	-	-	-	-	-	F.
75	4	3	-	1	1	-	-	-	1	1	-	-	-	-	-	-	1	-	-	M.
62	4	2	-	1	1	-	-	1	-	1	-	-	-	1	-	-	-	1	-	F.
50	3	-	3	1	2	1	1	6	-	5	6	2	3	3	2	3	-	1	-	M.
31	5	-	3	1	1	1	-	2	1	3	6	8	3	6	3	-	2	1	-	F.
-	-	-	-	-	-	-	-	-	-	-	-	-	-	-	-	-	-	-	-	M.
13	1	-	-	-	1	1	1	5	-	4	5	1	2	3	1	2	-	1	-	M.
14	3	-	-	-	-	1	-	2	1	3	6	6	3	4	3	-	2	1	-	F.
5	-	-	-	-	-	-	-	-	-	-	-	-	-	-	-	-	-	-	-	M.
-	-	-	-	-	-	-	-	-	-	-	-	-	-	-	-	-	-	-	-	F.
32	2	-	3	1	1	-	-	1	-	1	1	1	1	-	1	1	-	-	-	M.
17	2	-	3	1	1	-	-	-	-	-	-	2	-	2	-	-	-	-	-	F.

Deaths from Each Cause for Provinces by Sex and Canada by Sex and Age, 1965 - Continued

Int'l list No.	Cause of death	Canada	Province of residence												
			Nfld.	P.E.I.	N.S.	N.B.	Que.	Ont.	Man.	Sask.	Alta.	B.C.	Yukon	N.W.T.	
	Birth injuries, asphyxia and infections of newborn—Concluded:														
766	Pemphigus neonatorum	M. F.	— 1	— —	— —	— —	— —	— 1	— —	— —	— —	— —	— —	— —	
.0	Without mention of immaturity	M. F.	— 1	— —	— —	— —	— —	— 1	— —	— —	— —	— —	— —	— —	
.5	With immaturity	M. F.	— —	— —	— —	— —	— —	— —	— —	— —	— —	— —	— —	— —	
767	Umbilical sepsis	M. F.	1 —	— —	— —	— —	1 —	— —	— —	— —	— —	— —	— —	— —	
.0	Without mention of immaturity	M. F.	1 —	— —	— —	— —	1 —	— —	— —	— —	— —	— —	— —	— —	
.5	With immaturity	M. F.	— —	— —	— —	— —	— —	— —	— —	— —	— —	— —	— —	— —	
768	Other sepsis of newborn	M. F.	18 14	— 1	— —	1 —	2 3	7 7	2 —	2 —	1 1	3 2	— —	— —	
.0	Without mention of immaturity	M. F.	11 5	— —	— —	1 —	2 2	2 2	1 —	1 —	1 —	3 1	— —	— —	
.5	With immaturity	M. F.	7 9	— 1	— —	— —	— 1	5 5	1 —	1 —	— 1	— 1	— —	— —	
769	Neonatal disorders arising from certain diseases of the mother during pregnancy.	M. F.	39 17	1 —	1 —	— —	— —	19 8	10 3	1 1	2 1	2 2	3 2	— —	
.0	Attributed to "toxaemia of pregnancy", without mention of immaturity.	M. F.	8 1	— —	— —	— —	— 1	6 1	— —	— —	— —	1 —	1 —	— —	
.1	Attributed to maternal diabetes, without mention of immaturity.	M. F.	— 1	— —	— —	— —	— —	— —	— —	— —	— —	— 1	— —	— —	
.2	Attributed to maternal rubella, without mention of immaturity.	M. F.	1 —	— —	— —	— —	— —	1 —	— —	— —	— —	— —	— —	— —	
.3	Attributed to toxoplasmosis, without mention of immaturity.	M. F.	1 —	— —	— —	— —	— —	1 —	— —	— —	— —	— —	— —	— —	
.4	Attributed to other or unspecified diseases of the mother during pregnancy without mention of immaturity.	M. F.	1 —	— —	— —	— —	— —	— —	1 —	— —	— —	— —	— —	— —	
.5	Attributed to "toxaemia of pregnancy", with immaturity.	M. F.	16 9	1 —	1 —	— —	— —	7 6	3 1	— —	2 1	1 —	1 1	— —	
.6	Attributed to maternal diabetes, with immaturity.	M. F.	5 1	— —	— —	— —	— —	2 —	3 1	— —	— —	— —	— —	— —	
.7	Attributed to maternal rubella, with immaturity.	M. F.	— 1	— —	— —	— —	— —	— —	— 1	— —	— —	— —	— —	— —	
.8	Attributed to toxoplasmosis, with immaturity.	M. F.	— —	— —	— —	— —	— —	— —	— —	— —	— —	— —	— —	— —	
.9	Attributed to other or unspecified diseases of the mother during pregnancy with immaturity.	M. F.	7 4	— —	— —	— —	— —	4 1	1 1	1 —	— —	1 1	1 —	— —	
	Other diseases peculiar to early infancy (770-776).	M. F.	1,843 1,353	64 62	11 16	70 68	61 49	587 402	559 393	84 62	101 75	158 114	127 100	4 2	17 10
770	Haemolytic disease of newborn (erythroblastosis).	M. F.	119 99	1 5	1 —	5 2	3 3	61 43	28 24	5 6	3 3	4 11	8 2	— —	
.0	Erythroblastosis, without mention of nervous affection or immaturity.	M. F.	61 58	1 5	1 —	4 1	2 2	25 15	16 16	4 5	2 2	2 10	4 2	— —	
.1	Kernicterus, without mention of immaturity.	M. F.	4 3	— —	— —	— —	— —	2 2	— 1	1 —	— —	— —	1 —	— —	
.2	Erythroblastosis with disorder of liver other than icterus gravis, without mention of immaturity.	M. F.	1 1	— —	— —	— —	— 1	— —	1 —	— —	— —	— —	— —	— —	
.5	Erythroblastosis, without mention of nervous affection but with immaturity.	M. F.	50 36	— —	— —	1 1	1 —	33 26	10 6	— 1	1 1	2 1	2 —	— —	
.6	Kernicterus with immaturity	M. F.	3 1	— —	— —	— —	— —	1 —	1 —	— —	— —	— —	1 —	— —	
.7	Erythroblastosis with disorder of liver other than icterus gravis, with immaturity.	M. F.	— —	— —	— —	— —	— —	— —	— —	— —	— —	— —	— —	— —	
771	Haemorrhagic disease of newborn	M. F.	35 38	2 1	— 2	— 1	1 —	10 21	11 4	3 2	2 2	2 3	4 2	— —	
.0	Without mention of immaturity	M. F.	18 23	2 1	— 1	— 1	— —	5 12	5 2	1 1	2 2	2 1	— 2	— —	
.5	With immaturity	M. F.	17 15	— —	— 1	— —	— —	5 9	6 2	2 1	— —	— 2	4 —	— —	

Deaths from Each Cause for Provinces by Sex and Canada by Sex and Age, 1965 - Continued

-1 year	Age																		Not stated	Int'l list No.		
	1-4	5-9	10-14	15-19	20-24	25-29	30-34	35-39	40-44	45-49	50-54	55-59	60-64	65-69	70-74	75-79	80-84	85+				
14	-	-	-	-	-	-	-	-	-	-	-	-	-	-	-	-	-	-	-	-	M.	772
15	-	-	-	-	-	-	-	-	-	-	-	-	-	-	-	-	-	-	-	-	F.	
11	-	-	-	-	-	-	-	-	-	-	-	-	-	-	-	-	-	-	-	-	M.	.0
15	-	-	-	-	-	-	-	-	-	-	-	-	-	-	-	-	-	-	-	-	F.	
3	-	-	-	-	-	-	-	-	-	-	-	-	-	-	-	-	-	-	-	-	M.	.5
-	-	-	-	-	-	-	-	-	-	-	-	-	-	-	-	-	-	-	-	-	F.	
622	-	-	-	-	-	-	-	-	-	-	-	-	-	-	-	-	-	-	-	-	M.	773
427	-	-	-	-	-	-	-	-	-	-	-	-	-	-	-	-	-	-	-	-	F.	
185	-	-	-	-	-	-	-	-	-	-	-	-	-	-	-	-	-	-	-	-	M.	.0
138	-	-	-	-	-	-	-	-	-	-	-	-	-	-	-	-	-	-	-	-	F.	
437	-	-	-	-	-	-	-	-	-	-	-	-	-	-	-	-	-	-	-	-	M.	.5
289	-	-	-	-	-	-	-	-	-	-	-	-	-	-	-	-	-	-	-	-	F.	
30	-	-	-	-	-	-	-	-	-	-	-	-	-	-	-	-	-	-	-	-	M.	774
24	-	-	-	-	-	-	-	-	-	-	-	-	-	-	-	-	-	-	-	-	F.	
1,023	-	-	-	-	-	-	-	-	-	-	-	-	-	-	-	-	-	-	-	-	M.	776
750	-	-	-	-	-	-	-	-	-	-	-	-	-	-	-	-	-	-	-	-	F.	
11	8	4	-	5	-	6	5	5	6	18	23	27	32	50	57	59	93	143	1	M.		
5	8	3	-	3	1	2	9	9	2	9	5	15	12	17	37	42	67	188	-	F.		
6	2	2	-	2	-	-	2	-	1	4	4	8	5	9	4	9	16	18	-	M.		
-	3	-	-	1	-	-	1	1	-	1	1	4	3	4	8	9	11	26	-	F.		
5	1	1	-	-	-	-	-	-	-	-	-	-	-	-	-	-	-	-	-	M.	780	
-	2	-	-	-	-	-	-	-	-	-	-	-	-	-	-	-	-	-	-	F.		
-	-	-	-	-	-	-	-	-	-	-	-	-	-	-	-	-	-	-	-	M.	.0	
-	-	-	-	-	-	-	-	-	-	-	-	-	-	-	-	-	-	-	-	F.		
5	1	1	-	-	-	-	-	-	-	-	-	-	-	-	-	-	-	-	-	M.	.2	
-	2	-	-	-	-	-	-	-	-	-	-	-	-	-	-	-	-	-	-	F.		
-	-	-	-	-	-	-	-	-	-	-	-	-	-	-	-	-	-	-	-	M.	.3	
-	-	-	-	-	-	-	-	-	-	-	-	-	-	-	-	-	-	-	-	F.		
-	-	-	-	-	-	-	-	-	-	-	-	-	-	-	-	-	-	-	-	M.	.4	
-	-	-	-	-	-	-	-	-	-	-	-	-	-	-	-	-	-	-	-	F.		
-	-	1	-	-	-	-	-	-	-	-	-	1	1	-	-	-	-	-	-	M.	781	
-	1	-	-	-	-	-	-	-	-	-	-	-	-	-	-	-	-	-	-	F.		
-	-	1	-	-	-	-	-	-	-	-	-	-	1	-	-	-	-	-	-	M.	.8	
-	-	-	-	-	-	-	-	-	-	-	-	-	-	-	-	-	-	-	-	F.		
1	-	-	-	1	-	-	2	-	1	4	4	5	2	8	4	7	14	12	-	M.	782	
-	-	-	-	-	-	-	1	-	-	1	1	3	2	3	6	8	10	25	-	F.		
1	-	-	-	1	-	-	2	-	1	4	3	5	2	8	4	6	14	11	-	M.	.4	
-	-	-	-	1	-	-	1	-	-	1	1	3	1	3	4	8	10	25	-	F.		
-	-	-	-	-	-	-	-	-	-	-	1	-	-	-	-	-	-	1	-	M.	.5	
-	-	-	-	-	-	-	-	-	-	-	-	-	1	-	-	-	-	-	-	F.		
-	-	-	-	-	-	-	-	-	-	-	-	-	-	-	-	-	-	-	-	M.	.6	
-	-	-	-	-	-	-	-	-	-	-	-	-	-	-	-	-	-	-	-	F.		
-	-	-	-	-	-	-	-	-	-	-	-	-	-	-	-	-	-	-	-	M.	.7	
-	-	-	-	-	-	-	-	-	-	-	-	-	-	-	-	-	-	-	-	F.		
-	-	-	-	-	-	-	-	-	-	-	-	-	-	-	-	-	-	-	-	M.	.8	
-	-	-	-	-	-	-	-	-	-	-	-	-	-	-	-	-	-	-	-	F.		
-	-	-	-	-	-	-	-	-	-	-	-	-	-	-	-	-	-	-	-	M.	.9	
-	-	-	-	-	-	-	-	-	-	-	-	-	-	-	-	-	-	-	-	F.		
-	-	-	-	1	-	-	-	-	-	-	-	-	-	-	-	-	-	1	-	M.	783	
-	-	-	-	-	-	-	-	-	-	-	-	-	-	-	-	-	-	-	-	F.		
-	-	-	-	-	-	-	-	-	-	-	-	-	-	-	-	-	-	1	-	M.	.0	
-	-	-	-	-	-	-	-	-	-	-	-	-	-	-	-	-	-	-	-	F.		
-	-	-	-	1	-	-	-	-	-	-	-	-	-	-	-	-	-	-	-	M.	.1	
-	-	-	-	-	-	-	-	-	-	-	-	-	-	-	-	-	-	-	-	F.		
-	-	-	-	-	-	-	-	-	-	-	-	-	-	-	-	-	-	-	-	M.	.3	
-	-	-	-	-	-	-	-	-	-	-	-	-	-	-	-	-	-	-	-	F.		
-	-	-	-	-	-	-	-	-	-	-	-	2	2	1	-	2	1	1	-	M.	784	
-	-	-	-	-	-	-	-	-	-	-	-	1	-	1	1	1	-	-	-	F.		
-	-	-	-	-	-	-	-	-	-	-	-	-	-	-	-	-	-	1	-	M.	.0	
-	-	-	-	-	-	-	-	-	-	-	-	-	-	-	-	-	-	-	-	F.		
-	-	-	-	-	-	-	-	-	-	-	-	-	1	-	-	-	-	-	-	M.	.1	
-	-	-	-	-	-	-	-	-	-	-	-	-	-	-	-	-	-	-	-	F.		
-	-	-	-	-	-	-	-	-	-	-	-	2	-	1	-	2	-	-	-	M.	.5	
-	-	-	-	-	-	-	-	-	-	-	-	1	-	1	-	1	-	-	-	F.		

Deaths from Each Cause for Provinces By Sex and Canada by Sex and Age, 1965 - Continued

Int'l list No.	Cause of death	Canada	Province of residence											
			Nfld.	P.E.I.	N.S.	N.B.	Que.	Ont.	Man.	Sask.	Alta.	B.C.	Yukon	N.W.T.
	Symptoms referable to systems or organs - Concluded:													
785	Symptoms referable to abdomen and lower gastro-intestinal tract.	M. 3 F. 2	-	-	-	-	1	2	-	-	-	-	-	-
.1	Hepatomegaly	M. - F. -	-	-	-	-	-	-	-	-	1	-	-	-
.2	Jaundice (not of newborn)	M. 2 F. -	-	-	-	-	1	1	-	-	-	-	-	-
.3	Ascites	M. - F. -	-	-	-	-	-	-	-	-	-	-	-	-
.5	Abdominal pain	M. - F. -	-	-	-	-	-	-	-	-	-	-	-	-
.6	Diarrhoea, age 2 years and over	M. 1 F. 2	-	-	-	-	-	1	-	-	1	-	-	-
786	Symptoms referable to genito-urinary system.	M. 2 F. -	-	-	-	-	2	-	-	-	-	-	-	-
.0	Pain referable to urinary system	M. - F. -	-	-	-	-	-	-	-	-	-	-	-	-
.1	Retention of urine	M. 1 F. -	-	-	-	-	1	-	-	-	-	-	-	-
.5	Oliguria, anuria (not of newborn)	M. 1 F. -	-	-	-	-	1	-	-	-	-	-	-	-
788	Other general symptoms	M. 1 F. -	-	-	-	1	-	-	-	-	-	-	-	-
.0	Dehydration	M. 1 F. -	-	-	-	1	-	-	-	-	-	-	-	-
.5	Tetany	M. - F. -	-	-	-	-	-	-	-	-	-	-	-	-
.6	Acidosis	M. - F. -	-	-	-	-	-	-	-	-	-	-	-	-
.8	Pyrexia of unknown origin	M. - F. -	-	-	-	-	-	-	-	-	-	-	-	-
.9	Other specified symptoms not classifiable elsewhere.	M. - F. -	-	-	-	-	-	-	-	-	-	-	-	-
789	Abnormal urinary constituents of unspecified cause.	M. - F. -	-	-	-	-	-	-	-	-	-	-	-	-
.4	Haematuria	M. - F. -	-	-	-	-	-	-	-	-	-	-	-	-
	Senility and ill-defined diseases (790-795).	M. 461 F. 361	81 62	1 1	15 15	17 7	50 68	76 73	11 18	20 14	172 82	12 13	1 1	5 7
790	Nervousness and debility	M. 1 F. 2	-	-	-	-	-	1	1	-	-	-	-	-
.1	Debility and undue fatigue	M. 1 F. 2	-	-	-	-	-	1	1	-	-	-	-	-
791	Headache	M. - F. -	-	-	-	-	-	-	-	-	-	-	-	-
792	Uraemia	M. 24 F. 16	2	-	4	-	9 12	3 2	- 1	2	3	- 1	-	1
794	Senility without mention of psychosis	M. 190 F. 203	50 41	- 1	9 14	14 5	14 32	23 38	9 13	14 12	45 34	11 11	-	1 2
795	Ill-defined and unknown causes of mortality.	M. 246 F. 140	29 21	1 -	2 1	3 2	27 23	49 32	2 4	4 2	124 48	1 1	1 1	3 5
.0	Other ill-defined conditions	M. 10 F. 2	1	1	-	1	3 1	2 1	-	-	1	1	-	-
.2	Sudden death (cause unknown)	M. 107 F. 42	1 1	-	-	-	8 1	6 1	1 1	1	90 37	- 1	-	-
.3	Found dead (cause unknown)	M. 4 F. 1	-	-	-	-	-	2 1	-	-	2	-	-	-
.4	Died without sign of disease	M. 65 F. 38	6 7	-	2 1	2 2	4 4	23 13	- 1	-	27 9	-	-	1 1
.5	Other, unknown and unspecified causes	M. 60 F. 57	21 13	-	-	-	12 17	16 16	1 2	3 2	4 2	-	1 1	2 4

Deaths from Each Cause for Provinces by Sex and Canada by Sex and Age, 1965 - Continued

-1 year	Age																		Int'l list No.	
	1-4	5-9	10-14	15-19	20-24	25-29	30-34	35-39	40-44	45-49	50-54	55-59	60-64	65-69	70-74	75-79	80-84	85+		Not stated
-	1	-	-	-	-	-	-	-	-	-	-	-	-	-	-	-	-	2	-	M. 785
-	-	-	-	-	-	-	-	-	-	-	-	-	-	-	-	-	1	1	-	F. .1
-	-	-	-	-	-	-	-	-	-	-	-	-	-	-	-	-	-	-	-	M. F. .2
-	-	-	-	-	-	-	-	-	-	-	-	-	-	-	-	-	-	2	-	M. F. .3
-	-	-	-	-	-	-	-	-	-	-	-	-	-	-	-	-	-	-	-	M. F. .5
-	1	-	-	-	-	-	-	-	-	-	-	-	-	-	-	-	-	-	-	M. F. .6
-	-	-	-	-	-	-	-	-	-	-	-	-	-	-	-	-	1	1	-	M. 786
-	-	-	-	-	-	-	-	-	-	-	-	-	-	-	-	-	-	-	-	F. .0
-	-	-	-	-	-	-	-	-	-	-	-	-	-	-	-	-	-	1	-	M. F. .1
-	-	-	-	-	-	-	-	-	-	-	-	-	-	-	-	-	1	-	-	M. F. .5
-	-	-	-	-	-	-	-	-	-	-	-	-	-	-	-	-	-	1	-	M. 788
-	-	-	-	-	-	-	-	-	-	-	-	-	-	-	-	-	-	1	-	M. F. .0
-	-	-	-	-	-	-	-	-	-	-	-	-	-	-	-	-	-	-	-	M. F. .5
-	-	-	-	-	-	-	-	-	-	-	-	-	-	-	-	-	-	-	-	M. F. .6
-	-	-	-	-	-	-	-	-	-	-	-	-	-	-	-	-	-	-	-	M. F. .8
-	-	-	-	-	-	-	-	-	-	-	-	-	-	-	-	-	-	-	-	M. F. .9
-	-	-	-	-	-	-	-	-	-	-	-	-	-	-	-	-	-	-	-	M. 789
-	-	-	-	-	-	-	-	-	-	-	-	-	-	-	-	-	-	-	-	F. .4
5	6	2	-	3	-	6	3	5	5	14	19	19	27	41	53	50	77	125	1	M. F.
5	5	3	-	2	1	2	8	8	2	8	4	11	9	13	29	33	56	162	-	F.
-	-	-	-	-	-	-	-	-	-	-	1	-	-	-	-	-	-	-	-	M. 790
-	-	-	-	-	-	-	-	-	-	-	1	-	1	-	-	-	1	-	-	F. .1
-	-	-	-	-	-	-	-	-	-	-	-	-	1	-	-	-	1	-	-	M. F. .1
-	-	-	-	-	-	-	-	-	-	-	-	-	-	-	-	-	-	-	-	M. 791
-	-	-	-	-	-	-	-	-	-	-	-	-	-	-	-	-	-	-	-	F.
-	-	-	-	-	-	-	-	-	1	-	-	1	1	5	2	1	7	7	7	M. 792
-	-	-	-	-	-	-	-	-	-	-	-	-	-	1	1	2	2	9	-	F.
-	-	-	-	-	-	-	-	-	-	-	-	-	-	1	7	28	51	103	-	M. 794
-	-	-	-	-	-	-	-	-	-	-	-	-	-	1	6	24	35	137	-	F.
5	6	2	-	3	-	6	3	5	5	14	18	18	26	35	44	21	19	15	1	M. 795
5	5	3	-	2	1	2	8	8	1	8	4	11	8	11	22	7	18	16	-	F.
-	-	1	-	2	-	-	-	-	-	-	3	1	1	1	-	1	-	-	-	M. F. .0
3	1	-	-	-	-	1	1	2	3	5	11	11	10	27	22	5	3	2	-	M. F. .2
3	2	1	-	-	-	1	1	-	1	2	3	7	6	5	10	-	-	-	-	F.
-	-	-	-	-	-	-	1	-	-	2	-	-	1	-	1	-	-	-	-	M. F. .3
-	1	-	-	1	-	-	-	3	1	2	2	2	12	1	10	9	11	8	8	M. F. .4
-	1	-	-	-	-	-	4	2	-	2	-	4	-	-	7	5	8	9	-	F.
2	4	1	-	-	-	5	2	-	1	2	5	2	2	6	11	6	5	5	1	M. F. .5
2	2	2	-	2	1	1	2	6	-	3	1	3	2	6	5	2	10	7	-	F.

Deaths from Each Cause for Provinces by Sex and Canada by Sex and Age, 1965 - Continued

Int'l list No.	Cause of death	Canada	Province of residence												
			Nfld.	P.E.I.	N.S.	N.B.	Que.	Ont.	Man.	Sask.	Alta.	B.C.	Yukon	N.W.T.	
Accidental poisoning by solid and liquid substances - Concluded:															
E882	-by industrial solvents	M.	1	-	-	-	-	1	-	-	-	-	-	-	-
		F.	-	-	-	-	-	-	-	-	-	-	-	-	-
E883	-by corrosive aromatics, acids, and caustic alkalis.	M.	1	-	-	-	-	-	-	-	1	-	-	-	-
		F.	-	-	-	-	-	-	-	-	-	-	-	-	-
E884	-by mercury and its compounds	M.	1	-	-	-	-	-	-	-	-	1	-	-	-
		F.	-	-	-	-	-	-	-	-	-	-	-	-	-
E885	-by lead and its compounds	M.	-	-	-	-	-	-	-	-	-	-	-	-	-
		F.	-	-	-	-	-	-	-	-	-	-	-	-	-
E886	-by arsenic and antimony, and their compounds.	M.	-	-	-	-	-	-	-	-	-	-	-	-	-
		F.	-	-	-	-	-	-	-	-	-	-	-	-	-
E887	-by fluorides	M.	-	-	-	-	-	-	-	-	-	-	-	-	-
		F.	-	-	-	-	-	-	-	-	-	-	-	-	-
E888	-by other and unspecified solid and liquid substances.	M.	36	-	1	-	-	4	14	1	-	2	14	-	-
		F.	39	-	-	-	1	2	12	2	3	1	18	-	-
Accidental poisoning by gases and vapours (E890 - E895).															
E890	-by utility (illuminating) gas	M.	21	-	1	-	-	2	9	1	1	5	2	-	-
		F.	5	-	-	-	-	2	2	-	-	1	-	-	-
E891	-by motor vehicle exhaust gas	M.	81	1	-	2	2	14	36	5	1	12	8	-	-
		F.	24	1	-	3	3	-	14	1	-	1	1	-	-
E892	-by other carbon monoxide gas	M.	12	-	1	-	-	4	3	-	2	2	-	-	-
		F.	4	-	-	-	-	-	2	-	-	1	1	-	-
E893	-by cyanide gas	M.	-	-	-	-	-	-	-	-	-	-	-	-	-
		F.	-	-	-	-	-	-	-	-	-	-	-	-	-
E894	-by other specified gases and vapours	M.	7	-	-	-	-	1	2	-	-	3	1	-	-
		F.	1	-	-	1	-	-	-	-	-	-	-	-	-
E895	-by unspecified gases and vapours	M.	-	-	-	-	-	-	-	-	-	-	-	-	-
		F.	-	-	-	-	-	-	-	-	-	-	-	-	-
Accidental falls (E900 - E904)															
		M.	843	16	2	24	18	206	326	32	35	64	118	1	1
		F.	792	11	4	39	33	135	355	43	36	51	83	1	1
E900	Fall on stairs	M.	136	2	-	5	5	21	67	7	8	11	10	-	-
		F.	87	-	1	7	4	15	39	4	2	4	10	-	1
E901	Fall from ladders	M.	16	-	-	-	-	3	8	1	2	-	2	-	-
		F.	1	-	-	-	-	-	-	-	-	-	1	-	-
E902	Other falls from one level to another	M.	248	5	1	3	5	75	89	9	7	15	38	-	1
		F.	103	-	-	8	3	11	56	3	7	6	9	-	-
E903	Fall on same level	M.	182	7	-	7	1	35	77	6	12	24	13	-	-
		F.	274	11	-	14	6	32	147	12	12	30	10	-	-
E904	Unspecified falls	M.	261	2	1	9	7	72	85	9	6	14	55	1	-
		F.	327	-	3	10	20	77	113	24	15	11	53	1	-
Other accidents (E910 - E936)															
		M.	2,433	88	24	85	99	680	674	115	136	206	299	9	18
		F.	777	28	5	32	32	211	252	48	43	51	68	1	6
E910	Blow from falling or projected object or missile.	M.	256	8	1	10	8	73	51	6	13	22	62	-	2
		F.	5	-	-	1	-	1	2	-	-	-	1	-	-
E911	Accident caused by vehicle	M.	8	1	-	2	-	-	1	-	1	-	3	-	-
		F.	-	-	-	-	-	-	-	-	-	-	-	-	-
E912	Accident caused by machinery	M.	270	5	3	8	12	58	77	21	26	39	20	-	1
		F.	11	-	-	-	1	3	2	2	1	1	1	-	-
E913	Accident caused by cutting and piercing instruments.	M.	5	-	-	-	-	-	3	-	1	-	1	-	-
		F.	4	-	-	1	1	-	-	-	-	1	1	-	-
E914	Accident caused by electric current	M.	78	6	-	2	3	28	16	3	5	9	6	-	-
		F.	6	-	-	-	-	1	2	-	-	1	2	-	-
E915	Accident caused by explosion of pressure vessel.	M.	10	1	-	1	-	3	-	1	1	3	-	-	-
		F.	-	-	-	-	-	-	-	-	-	-	-	-	-
E916	Accident caused by fire and explosion of combustible material.	M.	388	6	8	15	19	100	124	24	12	23	52	3	2
		F.	268	6	4	12	11	75	92	18	13	10	26	1	-
E917	Accident caused by hot substance, corrosive, liquid, and steam.	M.	20	-	1	-	-	7	5	2	-	4	1	-	-
		F.	19	1	-	-	-	6	5	3	2	1	1	-	-
E918	Accident caused by radiation	M.	-	-	-	-	-	-	-	-	-	-	-	-	-
		F.	-	-	-	-	-	-	-	-	-	-	-	-	-
E919	Accident caused by firearm	M.	123	4	1	8	8	39	32	3	8	7	10	1	2
		F.	15	-	-	-	2	3	4	3	2	-	-	-	1
E921	Inhalation and ingestion of food causing obstruction or suffocation.	M.	252	14	1	7	8	43	107	12	22	18	19	1	-
		F.	149	5	1	4	11	41	51	10	10	4	10	-	2
E922	Inhalation and ingestion of other object causing obstruction or suffocation.	M.	15	-	-	1	-	7	5	-	-	1	1	-	-
		F.	15	-	-	1	-	6	4	1	1	1	1	-	-

Deaths from Each Cause for Provinces by Sex and Canada by Sex and Age, 1965 - Continued

Int'l list No.	Cause of death	Canada	Province of residence											
			Nfld.	P.E.I.	N.S.	N.B.	Que.	Ont.	Man.	Sask.	Alta.	B.C.	Yukon	N.W.T.
Other accidents - Concluded:														
E923	Foreign body entering other orifice	M. F.	6 6	- -	- -	- -	- -	- 4	3 3	- 1	2 1	- -	- 1	- -
E924	Accidental mechanical suffocation in bed and cradle.	M. F.	70 54	4 2	3 -	1 1	3 1	18 18	23 20	3 1	4 -	7 5	4 5	- -
E925	Accidental mechanical suffocation in other and unspecified circumstances.	M. F.	84 13	2 1	- -	- 2	4 -	23 2	15 2	2 -	2 1	6 1	26 2	2 -
E926	Lack of care of infants under 1 year of age.	M. F.	1 2	- -	- -	- -	- -	- -	1 2	- -	- -	- -	- -	- -
E927	Accidents caused by bites and stings of venomous animals and insects.	M. F.	1 -	- -	- -	- -	- -	- -	- -	- -	1 -	- -	- -	- -
E928	Other accidents caused by animals	M. F.	13 5	- -	- -	- -	1 -	5 -	4 2	- 1	2 1	- 1	1 -	- -
E929	Accidental drowning	M. F.	670 135	29 8	5 -	28 5	27 5	250 48	158 33	27 6	21 5	50 16	68 9	- -
E930	High and low air pressure	M. F.	- -	- -	- -	- -	- -	- -	- -	- -	- -	- -	- -	- -
E931	Excessive heat and insolation	M. F.	2 1	- -	- -	- -	- -	- -	1 -	- 1	- -	1 -	- -	- -
E932	Excessive cold	M. F.	57 24	4 2	1 -	- 2	1 -	2 -	13 7	5 -	12 5	3 4	12 4	2 -
E933	Hunger, thirst, and exposure	M. F.	14 7	- 1	- -	1 1	1 -	1 1	2 -	3 1	1 -	2 2	3 1	- -
E934	Cataclysm	M. F.	5 2	- -	- -	- -	- -	1 -	- -	- -	- -	- -	4 2	- -
E935	Lightning	M. F.	4 2	- -	- -	- -	- -	1 -	1 1	- -	- -	2 1	- -	- -
E936	Other and unspecified accidents	M. F.	81 34	4 2	- -	1 2	4 -	21 6	31 20	3 -	2 1	9 2	6 1	- -
	Complications due to nontherapeutic medical and surgical procedures (E940-F. E946).	M. F.	3 1	- 1	- -	- -	- -	1 -	- -	2 -	- -	- -	- -	- -
E940	Generalized vaccinia following vaccination.	M. F.	- 1	- 1	- -	- -	- -	- -	- -	- -	- -	- -	- -	- -
E941	Postvaccinal encephalitis	M. F.	1 -	- -	- -	- -	- -	- -	- -	1 -	- -	- -	- -	- -
E944	Other complications of prophylactic inoculation.	M. F.	1 -	- -	- -	- -	- -	- -	- -	1 -	- -	- -	- -	- -
E945	Complications of anaesthesia for nontherapeutic purpose.	M. F.	- -	- -	- -	- -	- -	- -	- -	- -	- -	- -	- -	- -
E946	Other complications due to nontherapeutic medical and surgical procedures.	M. F.	1 -	- -	- -	- -	- -	1 -	- -	- -	- -	- -	- -	- -
	Therapeutic misadventure and late complications of therapeutic procedures (E950-E959).	M. F.	1 1	- -	- -	- -	- -	- -	1 -	- -	- 1	- -	- -	- -
E950	Therapeutic misadventure in surgical treatment.	M. F.	- -	- -	- -	- -	- -	- -	- -	- -	- -	- -	- -	- -
E953	Therapeutic misadventure in administration of drugs or biologicals.	M. F.	1 1	- -	- -	- -	- -	- -	1 -	- -	- 1	- -	- -	- -
E954	Therapeutic misadventure in anaesthesia.	M. F.	- -	- -	- -	- -	- -	- -	- -	- -	- -	- -	- -	- -
E955	Other and unspecified therapeutic misadventure.	M. F.	- -	- -	- -	- -	- -	- -	- -	- -	- -	- -	- -	- -
	Late effects of injury and poisoning (E960-E965).	M. F.	45 25	- -	2 -	2 1	2 -	6 7	25 12	- -	1 1	1 1	6 3	- -
E960	Late effect of motor vehicle accident	M. F.	14 5	- -	1 -	1 -	1 -	3 3	7 1	- -	- -	1 -	- 1	- -
E961	Late effect of accidental poisoning	M. F.	- -	- -	- -	- -	- -	- -	- -	- -	- -	- -	- -	- -
E962	Late effect of other accidental injury	M. F.	25 20	- -	1 -	1 1	1 -	3 4	13 11	- -	1 1	- 1	5 2	- -
E963	Late effect of self-inflicted injury	M. F.	- -	- -	- -	- -	- -	- -	- -	- -	- -	- -	- -	- -
E964	Late effect of injury purposely inflicted by another person (not in war).	M. F.	1 -	- -	- -	- -	- -	- -	1 -	- -	- -	- -	- -	- -
E965	Late effects of injuries due to war operations.	M. F.	5 -	- -	- -	- -	- -	- -	4 -	- -	- -	- -	1 -	- -

Deaths from Each Cause for Provinces by Sex and Canada by Sex and Age, 1965 - Continued

Int'l list No.	Cause of death	Canada	Province of residence											
			Nfld.	P.E.I.	N.S.	N.B.	Que.	Ont.	Man.	Sask.	Alta.	B.C.	Yukon	N.W.T.
	Suicide (E970-E979)	M. 1,274 F. 441	21 2	5 1	54 11	29 6	216 107	463 172	78 23	74 23	129 31	202 65	2 -	1 -
E970	- poisoning by analgesic and soporific substances.	M. 93 F. 164	- -	- -	2 2	- -	16 48	44 69	9 11	2 8	1 10	19 16	- -	- -
E971	- poisoning by other solid and liquid substances.	M. 41 F. 38	- -	- -	3 1	1 1	7 8	17 17	1 -	2 1	5 1	5 9	- -	- -
E972	- poisoning by gases in domestic use	M. 1 F. -	- -	- -	- -	- -	- -	1 -	- -	- -	- -	- -	- -	- -
E973	- poisoning by other gases	M. 139 F. 22	3 -	1 -	5 -	3 -	12 4	54 12	7 2	7 -	24 2	23 2	- -	- -
E974	- by hanging and strangulation	M. 247 F. 68	7 1	2 1	8 -	4 -	58 15	93 23	12 3	16 5	20 8	27 12	- -	- -
E975	- by submersion (drowning)	M. 88 F. 57	2 1	- -	5 3	3 3	26 7	27 21	7 3	2 6	7 3	9 10	- -	- -
E976	- by firearms and explosives	M. 574 F. 48	7 -	2 -	27 4	18 2	81 15	200 14	35 -	43 2	61 4	98 7	1 -	1 -
E977	- by cutting and piercing instruments	M. 33 F. 9	1 -	- -	1 1	- -	8 2	7 3	4 1	1 -	6 -	4 2	1 -	- -
E978	- by jumping from high place	M. 45 F. 17	1 -	- -	3 -	- -	7 7	14 3	2 1	- -	3 2	15 4	- -	- -
E979	- by other and unspecified means	M. 13 F. 18	- -	- -	- -	- -	1 1	6 10	1 2	1 1	2 1	2 3	- -	- -
	Homicide and injury purposely inflicted by other persons (not in war) (E980-E985).	M. 155 F. 103	2 2	3 1	2 8	2 -	45 18	39 35	5 6	7 3	15 7	34 22	1 1	- -
E980	Nonaccidental poisoning by another person.	M. 1 F. 5	- -	- -	- 2	- -	- -	1 2	- -	- -	- -	- 1	- -	- -
E981	Assault by firearm and explosive	M. 69 F. 39	1 1	1 -	1 3	2 -	21 7	13 12	2 2	3 2	9 3	16 9	- -	- -
E982	Assault by cutting and piercing instruments.	M. 26 F. 21	- -	1 -	- 1	- -	6 4	8 10	- 1	2 -	2 1	7 4	- -	- -
E983	Assault by other means	M. 55 F. 38	1 1	1 1	1 2	- -	17 7	14 11	3 3	2 1	4 3	11 8	1 1	- -
E984	Injury by intervention of police	M. 4 F. -	- -	- -	- -	- -	1 -	3 -	- -	- -	- -	- -	- -	- -
E985	Execution	M. - F. -	- -	- -	- -	- -	- -	- -	- -	- -	- -	- -	- -	- -
	Injury resulting from operations of war (E990-E999).	M. - F. -	- -	- -	- -	- -	- -	- -	- -	- -	- -	- -	- -	- -
	NXVII. Accidents, poisonings, and violence (Classification according to nature of injury).	M. 9,226 F. 3,731	204 68	60 18	360 140	325 128	2,489 920	2,963 1,351	415 195	444 189	732 243	1,185 464	23 7	26 8
	Fracture of skull, spine, and trunk (N800-N809).	M. 2,758 F. 879	44 7	11 6	111 35	88 40	923 295	876 269	104 38	102 41	196 52	301 94	2 2	- -
N800	Fracture of vault of skull	M. 26 F. 11	- -	- -	- -	- -	5 1	12 4	2 1	2 1	- 2	5 2	- -	- -
N801	Fracture of base of skull	M. 194 F. 55	3 -	1 -	7 2	3 2	48 17	79 17	9 2	12 5	14 4	18 6	- -	- -
N802	Fracture of face bones	M. 32 F. 14	- -	- -	- 1	- -	6 5	18 4	- -	1 2	3 -	4 2	- -	- -
N803	Other and unqualified skull fractures	M. 1,345 F. 357	20 6	3 2	51 12	45 18	515 153	371 82	46 11	45 14	104 23	143 35	2 1	- -
N804	Multiple fractures involving skull or face with other bones.	M. 690 F. 239	11 -	4 1	27 9	20 8	229 77	237 88	14 12	20 11	47 11	81 22	- -	- -
N805	Fracture and fracture dislocation of vertebral column without mention of spinal cord lesion.	M. 200 F. 88	2 -	2 1	19 8	12 7	61 24	45 20	12 7	11 5	14 5	22 10	- 1	- -
N806	Fracture and fracture dislocation of vertebral column with spinal cord lesion.	M. 79 F. 24	1 1	- -	1 -	4 -	9 1	31 10	8 2	6 1	6 1	13 8	- -	- -
N807	Fracture of rib (s) sternum and larynx	M. 42 F. 13	2 -	- -	2 -	1 1	6 3	22 7	3 -	2 1	1 -	3 1	- -	- -
N808	Fracture of pelvis	M. 39 F. 22	2 -	- 1	- -	- -	13 4	15 9	2 2	- 1	2 3	5 2	- -	- -
N809	Multiple, and ill-defined fractures of trunk	M. 111 F. 56	3 -	1 1	4 3	3 4	31 10	46 28	8 1	3 -	5 3	7 6	- -	- -

Deaths from Each Cause for Provinces by Sex and Canada by Sex and Age, 1965 - Continued

-1 year	Age																		Int'l list No.	
	1-4	5-9	10-14	15-19	20-24	25-29	30-34	35-39	40-44	45-49	50-54	55-59	60-64	65-69	70-74	75-79	80-84	85+		Not stated
-	-	-	13	50	95	88	95	117	133	114	150	125	107	78	48	29	21	11	-	M.
-	-	-	3	16	20	27	45	50	50	50	52	41	33	23	16	11	1	3	-	F.
-	-	-	1	3	6	5	6	14	11	12	11	9	5	6	1	-	3	-	-	M. E970
-	-	-	1	8	8	7	15	22	21	16	25	17	10	6	3	2	1	2	-	F.
-	-	-	-	3	5	2	5	3	6	2	6	2	2	2	2	3	-	-	-	M. E971
-	-	-	1	1	1	2	6	6	5	3	4	1	4	2	-	2	-	1	-	F.
-	-	-	-	-	-	-	-	-	1	-	-	-	-	-	-	-	-	-	-	M. E972
-	-	-	-	-	-	-	-	-	-	-	-	-	-	-	-	-	-	-	-	F.
-	-	-	-	4	12	6	11	7	24	25	15	16	9	3	5	1	1	-	-	M. E973
-	-	-	-	7	2	2	7	2	3	4	2	2	-	-	-	-	-	-	-	F.
-	-	-	-	-	14	16	16	22	11	13	33	30	23	20	9	11	5	1	-	M. E974
-	-	-	-	2	1	3	5	7	6	12	4	6	9	3	8	2	-	-	-	F.
-	-	-	-	3	3	7	9	6	3	7	8	10	12	8	5	3	2	2	-	M. E975
-	-	-	-	1	2	4	3	2	7	5	6	10	4	8	2	3	-	-	-	F.
-	-	-	2	22	52	47	41	54	67	52	68	54	43	31	22	5	7	7	-	M. E976
-	-	-	1	3	7	6	4	9	3	6	5	2	2	-	-	-	-	-	-	F.
-	-	-	-	-	1	1	2	4	1	2	6	1	4	3	3	2	-	-	-	M. E977
-	-	-	-	-	1	1	2	2	2	1	1	-	1	1	1	-	-	-	-	F.
-	-	-	-	2	2	2	3	6	7	1	3	2	5	5	2	3	1	1	-	M. E978
-	-	-	1	1	1	1	2	-	2	2	1	2	2	1	1	1	-	-	-	F.
-	-	-	-	-	2	2	2	2	1	2	-	1	4	1	1	-	-	-	-	M. E979
-	-	-	-	-	1	1	1	2	1	1	4	1	2	2	1	1	-	-	-	F.
2	6	9	3	11	11	17	16	12	15	9	12	6	8	2	5	5	3	2	1	M.
9	6	7	6	7	13	7	8	6	12	5	7	4	4	1	1	-	-	-	-	F.
-	-	1	-	-	-	-	-	-	-	-	-	-	-	-	-	-	-	-	-	M. E980
-	2	-	1	-	-	-	-	-	2	-	-	-	-	-	-	-	-	-	-	F.
-	3	3	1	4	5	10	6	8	7	5	6	1	4	-	4	1	-	1	-	M. E981
1	3	1	1	2	7	4	3	3	6	2	2	2	2	-	-	-	-	-	-	F.
-	1	2	2	3	1	2	3	1	3	3	2	-	1	1	-	-	-	1	-	M. E982
2	1	2	2	2	3	1	2	1	2	1	1	-	-	-	1	-	-	-	-	F.
2	2	3	-	4	2	5	6	3	5	1	4	5	3	1	1	4	3	-	1	M. E983
6	-	4	2	3	3	2	3	2	2	2	4	2	2	1	-	-	-	-	-	F.
-	-	-	-	-	3	-	1	-	-	-	-	-	-	-	-	-	-	-	-	M. E984
-	-	-	-	-	-	-	-	-	-	-	-	-	-	-	-	-	-	-	-	F.
-	-	-	-	-	-	-	-	-	-	-	-	-	-	-	-	-	-	-	-	M. E985
-	-	-	-	-	-	-	-	-	-	-	-	-	-	-	-	-	-	-	-	F.
-	-	-	-	-	-	-	-	-	-	-	-	-	-	-	-	-	-	-	-	M. F.
286	431	467	316	794	968	665	615	607	596	514	576	488	467	368	282	281	261	241	3	M.
206	281	226	128	222	208	150	148	152	178	188	215	187	153	137	139	220	220	372	1	F.
8	138	172	117	324	348	235	179	178	157	135	145	131	141	102	72	65	64	47	-	M.
9	64	102	52	88	80	40	39	40	34	36	41	51	40	38	31	38	30	26	-	F.
-	2	3	-	-	2	3	1	4	2	1	2	2	2	1	2	1	1	-	-	M. N800
-	14	14	8	25	23	25	15	14	8	10	4	7	7	8	6	3	1	2	-	M. N801
1	3	5	3	9	9	6	1	1	-	6	-	2	4	1	1	2	1	-	-	F.
-	-	-	-	5	3	5	1	2	-	1	1	3	1	2	1	2	3	2	-	M. N802
-	-	-	1	2	2	-	3	-	3	-	-	2	-	-	-	-	1	-	-	F.
8	94	91	58	168	180	110	88	98	73	59	75	50	68	40	33	24	18	10	-	M. N803
5	43	58	28	40	33	13	11	7	11	6	19	19	17	9	10	15	9	4	-	F.
-	14	45	35	96	101	62	46	37	46	41	34	36	36	17	13	14	12	5	-	M. N804
1	11	19	10	19	23	13	12	19	11	11	11	19	13	14	11	9	8	5	-	F.
-	11	9	9	19	26	17	13	9	15	11	7	13	6	13	4	7	7	4	-	M. N805
-	2	12	7	13	9	5	7	6	3	8	1	3	3	4	3	-	1	1	-	F.
-	1	3	3	5	7	4	3	5	8	4	10	5	6	6	3	2	4	-	-	M. N806
-	1	-	1	3	-	2	-	3	1	3	3	2	-	-	2	3	-	-	-	F.
-	-	-	-	-	1	1	2	3	-	-	4	1	5	2	3	5	3	12	-	M. N807
-	-	-	-	-	1	-	-	1	1	-	1	1	-	4	-	-	2	-	-	F.
-	-	-	1	-	-	2	2	2	1	4	2	3	2	1	3	3	8	5	-	M. N808
-	-	-	-	1	-	-	-	-	1	-	1	1	1	1	2	2	4	8	-	F.
-	2	9	3	6	5	6	8	4	4	4	7	11	8	12	4	4	7	7	-	M. N809
-	1	8	2	1	3	1	5	1	1	2	3	2	2	5	2	5	5	5	-	F.

Deaths from Each Cause for Provinces by Sex and Canada by Sex and Age, 1965 - Continued

Int'l list No.	Cause of death	Canada	Province of residence											
			Nfld.	P.E.I.	N.S.	N.B.	Que.	Ont.	Man.	Sask.	Alta.	B.C.	Yukon	N.W.T.
	Head injury (excluding skull fracture) M.	921	6	7	50	36	227	295	44	58	74	118	4	2
	(N850-N856) F.	264	6	2	11	8	67	98	7	11	25	28	-	1
N850	Open wound of scalp	M. 15 F. 9	- -	- -	2 -	- -	- -	5 5	- -	1 -	5 3	2 1	- -	- -
N851	Contusion and haematoma of scalp	M. 4 F. 5	- -	- -	- -	- -	1 2	1 2	- 1	1 -	1 -	- -	- -	- -
N852	Concussion	M. 30 F. 16	- -	- -	1 -	3 2	10 4	10 7	1 1	2 1	2 1	1 -	- -	- -
N853	Cerebral laceration and contusion	M. 400 F. 71	1 1	2 -	17 1	12 3	82 24	114 18	27 3	34 4	29 3	80 13	- -	2 1
N854	Subarachnoid, subdural, and extradural haemorrhage following injury (without mention of cerebral laceration or contusion).	M. 102 F. 54	1 4	- 1	1 3	2 -	9 3	53 25	8 2	4 3	7 6	16 7	1 -	- -
N855	Other and unspecified intracranial haemorrhage following injury (without mention of cerebral laceration or contusion).	M. 82 F. 33	2 1	1 1	7 2	3 -	42 10	17 10	2 -	1 2	1 3	6 4	- -	- -
N856	Head injury of other and unspecified nature	M. 288 F. 76	2 -	4 -	22 5	16 3	83 24	95 31	6 -	15 1	29 9	13 3	3 -	- -
	Internal injury of chest, abdomen, and pelvis (N860-N869).	M. 1,850 F. 508	40 10	11 -	72 11	84 12	410 120	611 173	82 33	106 29	161 37	258 80	8 3	7 -
N860	Traumatic pneumothorax and haemothorax	M. 96 F. 30	1 1	- -	4 3	1 1	40 13	25 4	1 -	5 1	7 2	11 5	1 -	- -
N861	Injury to heart and lung	M. 301 F. 64	4 1	2 -	12 2	11 2	46 15	127 20	15 3	12 3	20 4	50 14	1 -	1 -
N862	Injury to other and unspecified intrathoracic organs.	M. 431 F. 93	11 -	3 -	17 -	22 1	83 14	125 40	25 10	41 8	51 5	52 15	1 -	- -
N863	Injury to gastro-intestinal tract	M. 43 F. 8	1 1	- -	2 -	3 -	8 4	11 2	1 -	2 -	7 -	8 1	- -	- -
N864	Injury to liver	M. 76 F. 21	- 1	- -	3 -	1 -	20 7	33 8	1 -	4 1	1 3	12 1	- -	1 -
N865	Injury to spleen	M. 25 F. 12	- 1	- -	1 -	1 -	7 2	9 6	- 1	1 1	2 -	4 1	- -	- -
N866	Injury to kidney	M. 5 F. -	- -	- -	- -	- -	3 -	1 -	- -	- -	1 -	- -	- -	- -
N867	Injury to pelvic organs	M. 13 F. 2	- -	- -	- -	1 -	5 -	4 1	1 -	- -	1 -	1 -	- -	- -
N868	Injury to other and unspecified intra-abdominal organs.	M. 140 F. 50	5 3	- -	4 1	8 1	32 14	52 19	8 5	3 3	8 -	20 4	- -	- -
N869	Internal injury unspecified or involving intrathoracic with intra-abdominal organs.	M. 720 F. 228	18 2	6 -	29 5	36 7	166 51	224 73	30 14	38 12	63 23	100 38	5 3	5 -
	Laceration and open wound of face, neck, and trunk (N870-N879).	M. 82 F. 23	1 -	1 -	3 4	7 1	12 1	26 13	8 1	7 -	10 2	7 1	- -	- -
N870	Open wound of eye and orbit	M. - F. -	- -	- -	- -	- -	- -	- -	- -	- -	- -	- -	- -	- -
N871	Enucleation of eye	M. - F. -	- -	- -	- -	- -	- -	- -	- -	- -	- -	- -	- -	- -
N872	Open wound of ear	M. - F. -	- -	- -	- -	- -	- -	- -	- -	- -	- -	- -	- -	- -
N873	Other and unspecified laceration of face....	M. 11 F. 4	- -	1 -	- -	1 -	2 -	3 4	- -	2 -	1 -	1 -	- -	- -
N874	Open wound of neck	M. 54 F. 12	1 -	- -	1 2	4 -	9 1	17 5	7 1	4 -	7 2	4 1	- -	- -
N875	Open wound of chest	M. 9 F. 3	- -	- -	1 2	2 -	- -	4 1	- -	- -	1 -	1 -	- -	- -
N876	Open wound of back	M. - F. 1	- -	- -	- -	- -	- -	- 1	- -	- -	- -	- -	- -	- -
N877	Open wound of buttock	M. 1 F. -	- -	- -	- -	- -	- -	1 -	- -	- -	- -	- -	- -	- -
N878	Open wound of genital organs, including traumatic amputation.	M. - F. 1	- -	- -	- -	- 1	- -	- -	- -	- -	- -	- -	- -	- -
N879	Multiple and unspecified open wounds of face, neck, and trunk.	M. 7 F. 2	- -	- -	1 -	- -	1 -	1 2	1 -	1 -	1 -	1 -	- -	- -

Deaths from Each Cause for Provinces by Sex and Canada by Sex and Age, 1965 - Continued

Int'l list No.	Cause of death	Canada	Province of residence											
			Nfld.	P.E.I.	N.S.	N.B.	Que.	Ont.	Man.	Sask.	Alta.	B.C.	Yukon	N.W.T.
Effects of poisons - Concluded:														
N963	Poisoning by industrial solvents	M.	1	-	-	-	-	1	-	-	-	-	-	-
		F.	1	-	-	-	-	-	-	-	-	1	-	-
N964	Poisoning by corrosive aromatics, acids, and caustic alkalis.	M.	6	-	-	-	-	-	4	-	1	1	-	-
		F.	6	-	1	-	-	4	-	-	-	1	-	-
N965	Poisoning by mercury and its compounds	M.	2	-	-	-	-	-	-	-	1	1	-	-
		F.	-	-	-	-	-	-	-	-	-	-	-	-
N966	Poisoning by lead and its compounds	M.	-	-	-	-	-	-	-	-	-	-	-	-
		F.	-	-	-	-	-	-	-	-	-	-	-	-
N967	Poisoning by arsenic and antimony, and their compounds.	M.	3	-	-	2	-	-	1	-	-	-	-	-
		F.	8	-	-	-	-	4	-	-	-	-	4	-
N968	Poisoning by carbon monoxide	M.	314	5	4	9	6	45	119	16	17	43	50	-
		F.	89	1	-	5	5	13	35	6	4	5	15	-
N969	Poisoning by other gases and vapours.....	M.	52	1	4	3	6	7	17	2	1	5	6	-
		F.	20	3	2	2	2	4	3	1	-	-	3	-
N970	Poisoning by morphine and other opium derivatives.	M.	2	-	-	-	-	-	-	-	-	-	2	-
		F.	1	-	-	-	-	-	-	-	-	1	-	-
N971	Poisoning by barbituric acid and derivatives.	M.	94	-	1	1	-	15	43	8	1	3	22	-
		F.	168	-	1	3	-	43	64	11	7	9	30	-
N972	Poisoning by aspirin and salicylates	M.	17	-	-	1	1	3	5	2	1	1	3	-
		F.	30	1	-	-	-	11	12	1	2	2	1	-
N973	Poisoning by bromides	M.	-	-	-	-	-	-	-	-	-	-	-	-
		F.	-	-	-	-	-	-	-	-	-	-	-	-
N974	Poisoning by other analgesic and soporific drugs.	M.	15	1	-	1	1	-	7	-	-	1	4	-
		F.	22	-	-	-	-	1	9	1	2	4	5	-
N975	Poisoning by sulphonamides	M.	-	-	-	-	-	-	-	-	-	-	-	-
		F.	1	-	-	-	-	1	-	-	-	-	-	-
N976	Poisoning by strychnine	M.	5	-	-	-	-	-	1	-	1	3	-	-
		F.	5	-	-	-	-	1	2	-	-	1	1	-
N977	Poisoning by belladonna, hyoscine, and atropine.	M.	-	-	-	-	-	-	-	-	-	-	-	-
		F.	-	-	-	-	-	-	-	-	-	-	-	-
N978	Poisoning by venom	M.	1	-	-	-	-	-	-	-	1	-	-	-
		F.	-	-	-	-	-	-	-	-	-	-	-	-
N979	Poisoning by other and unspecified substances.	M.	65	-	1	1	1	9	28	3	-	3	19	-
		F.	83	1	-	-	2	6	40	5	4	3	22	-
N980	Effects of weather, exposure, and related conditions (N980-N989).	M.	82	4	1	1	2	4	19	11	13	8	15	2
		F.	35	3	-	3	-	1	8	3	5	7	5	-
N980	Effects of reduced temperature	M.	60	4	1	-	1	2	14	7	12	3	12	2
		F.	25	2	-	2	-	-	7	1	5	4	4	-
.0	Frostbite	M.	6	-	-	-	-	2	-	1	-	1	2	-
		F.	1	-	-	-	-	1	-	-	-	-	-	-
.2	Other effects of reduced temperature	M.	54	4	1	-	1	-	14	6	12	2	10	2
		F.	24	2	-	2	-	-	6	1	5	4	4	-
N981	Effects of heat and insolation	M.	2	-	-	-	-	-	1	-	-	1	-	-
		F.	1	-	-	-	-	-	-	1	-	-	-	-
.0	Heatstroke, except sunstroke	M.	1	-	-	-	-	-	1	-	-	-	-	-
		F.	-	-	-	-	-	-	-	-	-	-	-	-
.1	Sunstroke	M.	-	-	-	-	-	-	-	-	-	-	-	-
		F.	-	-	-	-	-	-	-	-	-	-	-	-
.3	Heat exhaustion and collapse	M.	1	-	-	-	-	-	-	-	-	1	-	-
		F.	1	-	-	-	-	-	-	1	-	-	-	-
.4	Sunburn	M.	-	-	-	-	-	-	-	-	-	-	-	-
		F.	-	-	-	-	-	-	-	-	-	-	-	-
.5	Other	M.	-	-	-	-	-	-	-	-	-	-	-	-
		F.	-	-	-	-	-	-	-	-	-	-	-	-
N982	Effects of high altitude	M.	-	-	-	-	-	-	-	-	-	-	-	-
		F.	-	-	-	-	-	-	-	-	-	-	-	-
.2	Other and unspecified	M.	-	-	-	-	-	-	-	-	-	-	-	-
		F.	-	-	-	-	-	-	-	-	-	-	-	-
N984	Effects of lightning	M.	4	-	-	-	-	1	1	-	-	2	-	-
		F.	2	-	-	-	-	-	1	-	-	1	-	-

Deaths from Each Cause for Provinces by Sex and Canada by Sex and Age, 1965 - Concluded

Int'l list No.	Cause of death	Canada	Province of residence											
			Nfld.	P.E.I.	N.S.	N.B.	Que.	Ont.	Man.	Sask.	Alta.	B.C.	Yukon	N.W.T.
	Effects of weather, exposure, and related conditions - Concluded:													
N985	Effects of hunger	M. 2 F. 2	- 1	- -	- -	- -	- 1	- -	1 -	- -	- -	- -	1 -	- -
N987	Effects of exposure, not elsewhere classified.	M. 14 F. 5	- -	- -	1 1	1 -	1 -	3 -	3 1	1 -	2 2	2 1	- -	- -
N988	Effects of excessive exertion	M. - F. -	- -	- -	- -	- -	- -	- -	- -	- -	- -	- -	- -	- -
	Other and unspecified injuries and reactions (N990-N999).	M. 1,728 F. 464	72 17	12 2	65 15	59 11	518 122	485 147	86 18	75 24	130 38	212 67	3 -	11 3
N990	Drowning	M. 1,146 F. 267	50 10	6 -	52 9	42 10	364 72	306 77	58 12	39 17	73 21	146 39	1 -	9 -
N991	Asphyxia and strangulation	M. 473 F. 177	16 6	6 2	10 5	13 1	119 43	152 67	22 5	31 6	43 15	57 24	2 -	2 3
N992	Electrocution	M. 78 F. 6	6 -	- -	2 -	3 -	27 1	17 2	3 -	5 -	9 1	6 2	- -	- -
N993	Injury due to radiation, except sunburn	M. - F. -	- -	- -	- -	- -	- -	- -	- -	- -	- -	- -	- -	- -
N994	Other general effects of external causes	M. 2 F. 1	- -	- -	- -	- -	- -	2 -	- -	- -	1 -	- -	- -	- -
N995	Certain early complications of trauma	M. 1 F. 1	- -	- -	- -	- -	- 1	- -	- -	- -	1 -	- -	- -	- -
.1	<i>Fat embolism</i>	M. - F. -	- -	- -	- -	- -	- -	- -	- -	- -	- -	- -	- -	- -
.3	<i>Traumatic aneurysm and arterial injury</i>	M. - F. -	- -	- -	- -	- -	- -	- -	- -	- -	- -	- -	- -	- -
.6	<i>"Shock"</i>	M. 1 F. 1	- -	- -	- -	- -	- 1	- -	- -	- -	1 -	- -	- -	- -
.9	<i>Other early complications of trauma</i>	M. - F. -	- -	- -	- -	- -	- -	- -	- -	- -	- -	- -	- -	- -
N996	Injury of other and unspecified nature	M. 24 F. 10	- -	- -	1 1	1 -	7 5	7 1	1 1	- -	4 -	3 2	- -	- -
.0	<i>Face and neck except eye (s)</i>	M. 4 F. 2	- -	- -	- -	1 -	2 2	1 -	- -	- -	- -	- -	- -	- -
.1	<i>Trunk</i>	M. 3 F. -	- -	- -	- -	- -	1 -	2 -	- -	- -	- -	- -	- -	- -
.2	<i>Shoulder and upper arm</i>	M. 1 F. -	- -	- -	- -	- -	- -	1 -	- -	- -	- -	- -	- -	- -
.3	<i>Elbow, forearm and wrist</i>	M. - F. -	- -	- -	- -	- -	- -	- -	- -	- -	- -	- -	- -	- -
.5	<i>Finger (s)</i>	M. - F. -	- -	- -	- -	- -	- -	- -	- -	- -	- -	- -	- -	- -
.6	<i>Hip and thigh</i>	M. 1 F. -	- -	- -	1 -	- -	- -	- -	- -	- -	- -	- -	- -	- -
.7	<i>Knee, leg, ankle and foot</i>	M. 2 F. -	- -	- -	- -	- -	1 -	1 -	- -	- -	- -	- -	- -	- -
.8	<i>Other specified sites, including multiple</i>	M. 6 F. 2	- -	- -	- -	- -	- -	1 1	1 1	- -	4 -	- -	- -	- -
.9	<i>Unspecified site</i>	M. 7 F. 6	- -	- -	1 -	- -	3 3	1 -	- -	- -	- -	3 2	- -	- -
N997	Reactions and complications due to non-therapeutic medical and surgical procedures.	M. 3 F. 1	- 1	- -	- -	- -	1 -	- -	2 -	- -	- -	- -	- -	- -
N998	Adverse reaction to injections, infusions, and transfusions for therapeutic purposes.	M. 1 F. -	- -	- -	- -	- -	- -	1 -	- -	- -	- -	- -	- -	- -
.1	<i>Anaphylactic shock</i>	M. - F. -	- -	- -	- -	- -	- -	- -	- -	- -	- -	- -	- -	- -
.5	<i>Serum jaundice</i>	M. - F. -	- -	- -	- -	- -	- -	- -	- -	- -	- -	- -	- -	- -
.6	<i>Other</i>	M. 1 F. -	- -	- -	- -	- -	- -	1 -	- -	- -	- -	- -	- -	- -
N999	Adverse reaction to other therapeutic procedures.	M. - F. 1	- -	- -	- -	- -	- -	- -	- -	- -	1 -	- -	- -	- -
.2	<i>Other early reactions and complications of therapeutic procedures.</i>	M. - F. 1	- -	- -	- -	- -	- -	- -	- -	- -	1 -	- -	- -	- -


Deaths from Each Cause for Provinces by Sex and Canada by Sex and Age, 1965 - Concluded

-1 year	Age																		Int'l list No.	
	1-4	5-9	10-14	15-19	20-24	25-29	30-34	35-39	40-44	45-49	50-54	55-59	60-64	65-69	70-74	75-79	80-84	85+		Not stated
-	-	-	-	-	-	-	-	-	-	-	-	-	-	-	2	-	-	-	-	M. N985
-	-	-	-	-	-	-	-	-	1	-	-	-	-	-	-	-	1	-	-	F.
2	-	-	-	-	1	-	-	-	-	1	1	2	1	-	2	-	2	3	-	M. N987
-	-	-	-	-	-	-	-	-	-	1	1	1	-	-	-	-	1	-	-	F.
-	-	-	-	-	-	-	-	-	-	-	-	-	-	-	-	-	-	-	-	M. N988
-	-	-	-	-	-	-	-	-	-	-	-	-	-	-	-	-	-	-	-	F.
97	109	138	115	167	173	115	127	133	102	73	94	80	74	54	31	23	15	6	2	M.
70	79	32	27	27	19	17	21	14	21	31	22	22	18	19	16	8	-	1	-	F.
3	92	118	91	140	126	73	86	84	75	51	50	42	44	28	21	6	10	4	2	M. N990
3	58	28	25	22	16	12	11	5	13	17	15	13	7	13	4	5	-	-	-	F.
89	15	16	21	24	27	26	29	34	19	18	41	34	27	22	10	15	5	1	-	M. N991
67	20	3	1	5	3	5	6	8	6	13	6	6	10	6	9	3	-	-	-	F.
-	1	2	2	2	16	15	9	15	7	4	2	-	1	2	-	-	-	-	-	M. N992
-	-	1	1	-	-	-	2	-	-	-	-	1	-	-	1	-	-	-	-	F.
-	-	-	-	-	-	-	-	-	-	-	-	-	-	-	-	-	-	-	-	M. N993
-	-	-	-	-	-	-	-	-	-	-	-	-	-	-	-	-	-	-	-	F.
1	-	-	-	-	-	-	-	-	-	-	-	-	-	-	-	-	-	1	-	M. N994
-	-	-	-	-	-	-	-	-	-	-	-	-	-	-	-	-	-	-	-	F.
-	-	-	-	-	-	-	-	-	1	-	-	-	-	-	-	-	-	-	-	M. N995
-	-	-	-	-	-	-	-	-	-	-	-	-	-	-	1	-	-	-	-	F.
-	-	-	-	-	-	-	-	-	-	-	-	-	-	-	-	-	-	-	-	M. F. .1
-	-	-	-	-	-	-	-	-	-	-	-	-	-	-	-	-	-	-	-	M. F. .3
-	-	-	-	-	-	-	-	-	1	-	-	-	-	-	-	-	-	-	-	M. F. .6
-	-	-	-	-	-	-	-	-	-	-	-	-	-	-	1	-	-	-	-	M. F. .9
-	-	-	-	-	-	-	-	-	-	-	-	-	-	-	-	-	-	-	-	M. F.
2	1	1	1	1	4	1	3	-	-	-	1	4	2	2	-	1	-	-	-	M. N996
-	1	-	-	-	-	-	2	1	2	1	1	1	-	-	-	-	-	1	-	F.
1	-	1	-	-	-	1	-	-	-	-	-	1	-	-	-	-	-	-	-	M. F. .0
-	-	-	-	-	1	-	-	-	-	-	-	-	-	1	-	1	-	-	-	M. F. .1
-	1	-	-	-	-	-	-	-	-	-	-	-	-	-	-	-	-	-	-	M. F. .2
-	-	-	-	-	-	-	-	-	-	-	-	-	-	-	-	-	-	-	-	M. F. .3
-	-	-	-	-	-	-	-	-	-	-	-	-	-	-	-	-	-	-	-	M. F. .5
-	-	-	-	-	-	-	-	-	-	-	-	-	-	1	-	-	-	-	-	M. F. .6
-	-	-	-	-	-	-	-	-	-	-	-	-	-	-	-	-	-	-	-	M. F. .7
-	-	-	-	1	-	-	-	-	-	-	-	1	-	-	-	-	-	-	-	M. F. .8
1	-	-	1	-	2	-	1	-	-	-	-	-	1	-	-	-	-	-	-	M. F. .9
-	-	-	-	-	1	-	2	-	-	1	-	2	1	-	-	-	-	-	1	M. F.
-	-	-	-	-	-	-	1	-	2	-	1	1	-	-	-	-	-	-	-	M. N997
2	-	1	-	-	-	-	-	-	-	-	-	-	-	-	-	-	-	-	-	F.
-	-	-	-	-	-	-	-	-	-	-	-	-	-	-	-	-	-	-	-	M. N998
-	-	-	-	-	-	-	-	-	-	-	-	-	-	-	-	1	-	-	-	F.
-	-	-	-	-	-	-	-	-	-	-	-	-	-	-	-	-	-	-	-	M. F. .1
-	-	-	-	-	-	-	-	-	-	-	-	-	-	-	-	-	-	-	-	M. F. .5
-	-	-	-	-	-	-	-	-	-	-	-	-	-	-	-	1	-	-	-	M. F. .6
-	-	-	-	-	-	-	-	-	-	-	-	-	-	-	-	-	-	-	-	M. N999
-	-	-	-	-	-	-	-	-	-	-	-	-	-	-	1	-	-	-	-	F.
-	-	-	-	-	-	-	-	-	-	-	-	-	-	-	-	1	-	-	-	M. F. .2





Ca OOS





1010483146

SELECTED PUBLICATIONS ON HEALTH STATISTICS AND POPULATION

Obtainable from Publications Distribution Unit, Financial Services Section,
Dominion Bureau of Statistics or Queen's Printer, Ottawa, Canada

Catalogue
number

VITAL STATISTICS

84-001 - Vital Statistics, M. Bil.	per year	\$1.00
84-201 - Vital Statistics - Preliminary, A. Bil.75
84-202 - Vital Statistics - Final, A. Bil.		2.00
84-203 - Causes of Deaths, A.E.		1.50
Analytical Reports:		
84-503 - Leading Causes of Death by Major Age Groupings, 1921-55, E.25
84-508 - Causes of Stillbirths, 1943-55, E.25
84-510 - Canadian Life Tables, 1950-1952, 1955-1957, Bil.50
84-511 - Mortality from Suicide, 1921-58, E.50
84-512 - Canadian Life Tables, Provincial and Regional, 1950-1952, 1955-1957, Bil.75
84-514 - Causes of death (detailed 4th digit list), Canada, 1950-60, E.50
84-515 - Life Tables, Canada and Regions, 1931, 1941, Bil.50
84-516 - Canadian Life Tables, 1960-1962, Bil.25
84-517 - Canadian Life Tables, Provincial and Regional, 1960-1962, Bil.50
84-518 - Life Expectancy Trends, 1930-1932 to 1960-1962, E.75
84-519 - Causes of Death, 1958-1964, E.50
84-520 - General Cancer Mortality, 1950-1963, Bil.75
84-521 - Cancer Mortality, by Site, 1950-1963, Bil.		1.50
84-522 - Accident Mortality, 1950-1964, Bil.75
84-523 - Nuptiality, 1950-1964, Bil.75
84-524 - Infant Mortality, 1950-1964, Bil.75

INSTITUTIONAL STATISTICS

83-201 - List of Canadian Hospitals and Related Institutions and Facilities, A.E.75
83-210 - Hospital Statistics, Vol. I, Hospital Beds, A. Bil.		1.50
83-211 - Hospital Statistics, Vol. II, Hospital Services, A. Bil.		1.00
83-212 - Hospital Statistics, Vol. III, Hospital Personnel, A. Bil.		1.50
83-213 - Hospital Statistics, Vol. IV, Balance Sheets, A. Bil.75
83-214 - Hospital Statistics, Vol. V, Hospital Revenues, A. Bil.75
83-215 - Hospital Statistics, Vol. VI, Hospital Expenditures, A. Bil.		1.50
83-216 - Hospital Statistics, Vol. VII, Hospital Indicators, A. Bil.		1.50
83-217 - Hospital Statistics, (Preliminary Report), A. Bil.50
83-205 - Mental Health Statistics, Vol. III, Institutional Facilities, Services and Finances, A. Bil.75
83-207 - Tuberculosis Statistics, Vol. II, Institutional Facilities, Services and Finances, A. Bil.75

MORBIDITY STATISTICS

82-201 - Notifiable Diseases, A. Bil.75
82-202 - Home Nursing Services, 1961, E. (last issue)		1.00
82-203 - Illness in the Civil Service, 1962, Bil. (last issue)75
82-512 - Summary of Notifiable Diseases, 1924-52 (Annual Supplements to 1963), Bil.75
82-516 - Influenza in Canada, Some Statistics on its Characteristics and Trends, 1957, E.50
83-204 - Mental Health Statistics, Vol. I, Institutional Admissions and Separations, A. Bil.		1.50
83-208 - Mental Health Statistics, Vol. II, Patients in Institutions, A. Bil.75
83-504 - Rates and Probabilities of Separation from Mental Institutions, 1956-58, E.25
83-505 - Trends in Hospital Care and Patient Characteristics, 1955-196375
83-206 - Tuberculosis Statistics, Vol. I, Tuberculosis Morbidity and Mortality, A. Bil.		1.50
83-209 - Tuberculosis Statistics Supplement: Patients in Institutions, 1961, E. (Now included in 83-206)50
82-001 - Incidence of Tuberculosis, M. Bil.	per year	1.00
82-205 - Tuberculosis Trends, 1960, A.E.25
82-522 - Infectious Hepatitis, 1961, E.50
82-526 - Hospital Morbidity, 1964, Bil.		1.50
82-518 - Illness and Health Care in Canada, 1950-51 (Canadian Sickness Survey), E. and F.		2.00

HEALTH AND WELFARE TECHNICAL REPORTS

1. - Canadian Abridged Life Tables, 1961-1963, E.	Free
2. - Provincial Abridged Life Tables, 1961-1963, E.	Free

POPULATION STATISTICS - Bil.

91-201 - Estimates for Intercensal Years, 1921 to Date, Canada, by Provinces, A.25
91-203 - Estimates, (Marital Status, Age and Sex), Canada and Provinces, A.25
91-204 - Estimates of Families in Canada, A.50
91-503 - Estimates (Age and Sex), 1921-1952, Canada and Provinces, R. No. 4025
91-506 - Estimates (Age and Sex), 1952-1960, Canada and Provinces (Supp. to 91-503)25
91-202 - Estimates (Age and Sex), Canada and Provinces, (A. Supp. to 91-503)25

M. - Monthly	Bil. - Bilingual
A. - Annual	R. - Reference
E. - English	Supp. - Supplement
F. - French	

In addition to the selected publications listed above, the Dominion Bureau of Statistics publishes a wide range of statistical reports on Canadian economic and social affairs including detailed reports on the 1956 and 1961 Censuses. A comprehensive catalogue of all current publications is available free on request from the Dominion Bureau of Statistics, Ottawa 3.