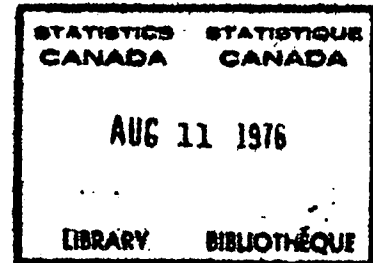


CATALOGUE No. *CA*

84-203

ANNUAL



CAUSES OF DEATH, CANADA

Provinces by Sex and Canada by Sex and Age

1968

(Detailed Categories of the International Classification of Diseases)

DOMINION BUREAU OF STATISTICS

DOMINION BUREAU OF STATISTICS

Health and Welfare Division

Vital Statistics Section

CAUSES OF DEATH, CANADA

Provinces by Sex and Canada by Sex and Age

1968


(Detailed Categories of the International Classification of Diseases)

Published by Authority of
The Minister of Industry, Trade and Commerce

March 1970
9004-533

Price: \$2.00

The Queen's Printer, Ottawa



INTRODUCTION

The official mortality statistics of Canada are published in two main annual reports, *Vital Statistics*, (Catalogue Nos. 84-201 and 84-202). These publications contain tables on deaths, by cause of death, but classified according to the International "Intermediate" ("A") List of '150-cause groups'. In order to meet the need for more detailed data on causes of death two publications, *Causes of Death, Canada, 1950-60*, (Catalogue No. 84-514) and *Causes of Death, Canada, 1958-64*, (Catalogue No. 84-519) provided national totals of the numbers of deaths according to the (detailed) 3-digit categories and 4-digit subcategories of the 6th and 7th Revisions of the International Classification of Diseases which were put into effect in Canada in 1950 and 1958 respectively.

In order to meet the demand for more current and still further detailed data on causes of death, these publications were converted to a regular annual report beginning with 1965 data-year, and the report expanded to include the current years' deaths according to the 3- and 4-digit categories of the International Classification, by sex and province of residence of the decedent, and by sex and 5-year age group for Canada. This, therefore represents the 4th such report in this expanded series.

The present report is identical to previous editions except for some revision in format in that, for reasons of economy and in order to accelerate release of the data, the original computer print-outs of this data have been reproduced by direct photo-offset rather than by the more expensive type-set process as formerly. Since these computer print-outs (Tables 15 and 15.1) contain only the category or rubric numbers of the International Classification of Diseases, a Key to the actual titles of each 3- and 4-digit rubric of the Classification has therefore been reproduced on pages 4-19 for the convenience of users. Further, the tables contain only the specific 4th- or 3rd-digit category number for which there was at least one death for either sex, whereas the Key (pages 4-19) lists most—but not all—categories of the Int'l Classification. In addition it will be noted that the tables list first the specific 4th-digit subcategory (ies) where applicable, followed by the appropriate 3-digit category total.

For the convenience of users desiring to calculate rates, estimated mid-year population by sex for each province, and by sex and age-group for Canada, are given below.

Population for Provinces by Sex and Canada by Sex and Age, 1968
Population (000's)

Province	Male	Female	Age	Male	Female	Age	Male	Female
Nfld.	258.7	248.3	Totals.....	10,409.9	10,334.1	40-44 yrs.	644.9	645.0
P.E.I.	55.6	54.4	-1 yr.	187.5	176.8	45-49 "	571.3	582.1
N.S.	381.7	378.3	1-4 yrs.	853.9	811.8	50-54 "	509.4	510.7
N.B.	313.3	310.7	5-9 "	1,190.6	1,140.1	55-59 "	439.1	434.6
Que.	2,956.6	2,970.4	10-14 "	1,127.2	1,077.6	60-64 "	348.2	353.9
Ont.	3,649.8	3,656.2	15-19 "	1,000.3	967.7	65-69 "	265.8	289.7
Man.	487.0	484.0	20-24 "	829.7	829.0	70-74 "	201.0	237.0
Sask.	489.9	470.1	25-29 "	680.8	682.8	75-79 "	141.3	173.2
Alta.	776.1	749.9	30-34 "	637.6	620.5	80-84 "	82.2	103.1
B.C.	1,016.4	990.6	35-39 "	653.1	633.1	85+ "	46.0	65.4
Yukon	8.1	6.9						
N.W.T.	16.7	14.3						

Reference to the Detailed (3rd and 4th Digit) Categories of the Int'l Classification of Diseases (1955 - 7th Revision) Included in this Report

Int'l list No.	Cause of death	Int'l list No.	Cause of death	Int'l list No.	Cause of death
					Infectious diseases commonly arising in intestinal tract - Concluded:
	I. Infective and parasitic diseases	017	Tuberculosis, other forms - Concluded:	045	Bacillary dysentery
	Tuberculosis of respiratory system (001-008).	018	Tuberculosis of adrenal glands0	<i>Flexner-Boyd group</i>
001	Respiratory tuberculosis with mention of occupational disease of lung.	.2	Other2	<i>Shiga</i>
002	Pulmonary tuberculosis	019	Disseminated tuberculosis4	<i>Bacillary, other, and unspecified</i>
A	Active0	<i>Acute military tuberculosis specified as nonpulmonary.</i>	046	Amoebiasis
B	Inactive1	<i>Acute military tuberculosis, unspecified</i>	.0	<i>Without mention of liver abscess</i>
003	Pleural tuberculosis2	<i>Other forms of disseminated tuberculosis</i>	.1	<i>With liver abscess</i>
.0	<i>Pleurisy specified as tuberculous</i>	020		048	Unspecified forms of dysentery
.1	<i>Pleurisy with effusion without mention of cause.</i>		Syphilis and its sequelae (020-029)	049	Food poisoning (infection and intoxication).
004	Primary tuberculosis complex with symptoms.	.0	<i>Interstitial keratitis</i>0	<i>Staphylococcal</i>
005	Tracheobronchial glandular tuberculosis with symptoms.	.1	<i>Juvenile neurosyphilis</i>1	<i>Botulism</i>
007	Other respiratory tuberculosis2	<i>Other congenital syphilis</i>2	<i>Unspecified</i>
008	Tuberculosis, unspecified site	022	Aneurysm of aorta	050	Other bacterial diseases (050-064)
A	Active	023	Other cardiovascular syphilis	051	Scarlet fever
B	Inactive	024	Tabes dorsalis	052	Streptococcal sore throat
	Tuberculosis, other forms (010-019)	025	General paralysis of insane	053	Erysipelas
010	Tuberculosis of meninges and central nervous system.	026	Other syphilis of central nervous system	.0	Septicaemia and pyaemia
011	Tuberculosis of intestines, peritoneum, and mesenteric glands.	027	Other forms of late syphilis1	<i>Streptococcus</i>
012	Tuberculosis of bones and joints, active or unspecified.	029	Syphilis, unqualified2	<i>Staphylococcus</i>
.0	<i>Vertebral column</i>3	<i>Pneumococcus</i>
.1	<i>Hip</i>		Gonococcal infection and other venereal diseases (030-039).	.4	<i>Other specified organism</i>
.2	<i>Knee</i>	034	Gonococcal infection of other sites	054	<i>Organism unspecified</i>
.3	<i>Other unspecified bones and joints</i>	039	Other and unspecified venereal diseases.	055	Bacterial toxæmia
013	Late effects of tuberculosis of bones and joints.			056	Diphtheria
.0	<i>Vertebral column</i>		Infectious diseases commonly arising in intestinal tract (040-049).	066	Whooping cough
.1	<i>Late effects of tuberculosis of hip</i>	040	Typhoid fever0	<i>Without mention of pneumonia</i>
014	Tuberculosis of skin and subcutaneous cellular tissue.	041	Paratyphoid fever1	<i>With pneumonia</i>
.2	<i>Lupus</i>	042	Other Salmonella infections	057	Meningococcal infections
.3	<i>Other tuberculosis of skin and subcutaneous cellular tissue.</i>	.0	<i>Without mention of food as vehicle of infection.</i>	.0	<i>Meningococcal meningitis</i>
015	Tuberculosis of lymphatic system1	<i>With food as vehicle of infection</i>1	<i>Acute and unspecified meningococcaemia.</i>
016	Tuberculosis of genito-urinary system	044	Brucellosis (undulant fever)2	<i>Chronic meningococcaemia</i>
				.3	<i>Other forms of meningococcal infection</i>
				059	Tularaemia

Reference to the Detailed (3rd and 4th Digit) Categories of the Int'l Classification of Diseases (1955 - 7th Revision) Included in this Report - Continued

Int'l list No.	Cause of death	Int'l list No.	Cause of death	Int'l list No.	Cause of death
			Diseases attributable to viruses - Concluded:		
		093	Glandular fever (infectious mononucleosis).		
		094	Rabies		
	Other bacterial diseases - Concluded:				II. Neoplasms
061	Tetanus	096	Other diseases attributable to viruses		
		.0	<i>Herpes febrilis</i>		Malignant neoplasm of buccal cavity and pharynx (140-148).
063	Gas gangrene5	<i>Epidemic myalgia (Bornholm disease)</i>	140	Lip
064	Other bacterial diseases9	<i>Other</i>0	Upper lip
4	<i>Other</i>1	Lower lip
	Spirochaetal diseases, except syphilis (070-074).		Typhus and other rickettsial diseases (100-108).	.8	Both lips
070	Vincent's infection	104	Tick-borne typhus9	Lip, unspecified (including commissure)
072	Leptospirosis			141	Tongue
.1	<i>Other and unspecified</i>		Malaria (110-117).....	.0	Base of tongue
		116	Other and unspecified forms of malaria7	Other specified parts of tongue
	Diseases attributable to viruses (080-096).			.8	Multiple parts of tongue
080	Acute poliomyelitis		Other infective and parasitic diseases (120-138).	.9	Part unspecified
.0	<i>Specified as bulbar or polio-encephalitis.</i>	121	Trypanosomiasis	142	Salivary gland
.1	<i>With other paralysis</i>1	<i>South American (Chagas' disease)</i>0	Parotid gland
.3	<i>Unspecified</i>	122	Other protozoal diseases7	Other salivary gland
081	Late effects of acute poliomyelitis0	<i>Coccidiosis</i>8	Multiple salivary glands
082	Acute infectious encephalitis	124	Other trematode infestation9	Gland unspecified
.0	<i>Arthropod-borne encephalitis</i>0	<i>Clonorchiasis</i>	143	Floor of mouth
.1	<i>Lymphocytic choriomeningitis</i>1	<i>Paragonimiasis</i>	144	Other parts of mouth and mouth unspecified.
.2	<i>Lethargic encephalitis</i>	125	Hydatid disease	145	Oral mesopharynx
.3	<i>Other and unspecified infectious encephalitis.</i>	128	Trichiniasis0	Tonsil (excluding pillars)
083	Late effects of acute infectious encephalitis.	130	Infestation with worms of other, mixed, and unspecified type.	.7	Other specified parts of mesopharynx....
.0	<i>Postencephalitic Parkinsonism</i>3	<i>Other</i>8	Multiple parts of mesopharynx
.1	<i>Postencephalitic personality and character disorders.</i>	131	Dermatophytosis9	Part unspecified
.2	<i>Postencephalitic psychosis</i>	132	Actinomycosis	146	Nasopharynx
.3	<i>Other postencephalitic conditions</i>	134	Other fungus infections	147	Hypopharynx
085	Measles0	<i>Blastomycosis</i>	148	Pharynx, unspecified
.0	<i>Without mention of pneumonia</i>1	<i>Cryptococcosis (torulosis)</i>		Malignant neoplasm of digestive organs and peritoneum (150-159).
.1	<i>With pneumonia</i>2	<i>Histoplasmosis</i>	150	Oesophagus
086	Rubella (German measles).....	.3	<i>Moniliasis</i>	151	Stomach
087	Chickenpox5	<i>Other</i>	152	Small intestine, including duodenum
088	Herpes zoster	138	Other infective and parasitic diseases0	Duodenum
089	Mumps0	<i>Sarcoid of Boeck</i>7	Other specified parts of small intestine
092	Infectious hepatitis1	<i>Other</i>8	Multiple parts of small intestine
				.9	Part unspecified

Reference to the Detailed (3rd and 4th Digit) Categories of the Int'l Classification of Diseases (1953 - 7th Revision) Included in this Report - Continued

Int'l list No.	Cause of death	Int'l list No.	Cause of death	Int'l list No.	Cause of death
	Malignant neoplasm of digestive organs and peritoneum - Concluded:		Malignant neoplasm of breast and genitourinary organs (170-181).		Malignant neoplasm of other and unspecified sites - Continued:
153	Large intestine, except rectum	170	Breast	191	Other malignant neoplasm of skin
.0	Caecum, appendix, and ascending colon	171	Cervix uteri0	Lips
.1	Transverse colon, including hepatic and splenic flexures.	172	Corpus uteri1	Eyelids, including canthi
.2	Descending colon	173	Other parts of uterus, including chorionepithelioma.2	Ear and external auricular canal
.3	Sigmoid colon	174	Uterus, unspecified3	Other and unspecified parts of face
.7	Multiple parts of large intestine	175	Ovary, Fallopian tube, and broad ligament4	Scalp and neck
.8	Large intestine (including colon, part unspecified).0	Ovary5	Trunk
.9	Intestinal tract, part unspecified1	Fallopian tube and broad ligament6	Upper limb
154	Rectum8	Multiple sites7	Lower limb
155	Biliary passages and of liver9	Site unspecified8	Multiple sites
.0	Liver	176	Other and unspecified female genital organs.9	Site unspecified
.1	Gallbladder and extrahepatic gall ducts, including ampulla of Vater.0	Vulva	192	Eye
.8	Multiple sites1	Vagina	193	Brain and other parts of nervous system ...
156	Liver (secondary and unspecified)7	Other specified sites0	Brain
157	Pancreas8	Multiple sites1	Spinal cord
158	Peritoneum9	Site unspecified2	Meninges
159	Unspecified digestive organs	177	Prostate3	Peripheral nerves
	Malignant neoplasm of respiratory system (160-165).	178	Testis4	Sympathetic nervous system
160	Nose, nasal cavities, middle ear, and accessory sinuses.	179	Other and unspecified male genital organs8	Multiple sites
.0	Nose (internal) and nasal cavities0	Penis9	Site unspecified
.1	Eustachian tube and middle ear1	Scrotum	194	Thyroid gland
.2	Maxillary sinus7	Other specified sites	195	Other endocrine glands
.7	Other specified sinus (accessory)8	Multiple sites0	Suprarenal gland
.8	Multiple sites		Malignant neoplasm of other and unspecified sites (190-199).	.1	Parathyroid gland
.9	Site unspecified	180	Kidney2	Thymus
161	Larynx	181	Bladder and other urinary organs3	Pituitary gland and craniopharyngeal duct.
162	Bronchus and trachea and of lung specified as primary.0	Bladder4	Pineal gland
.0	Trachea7	Other urinary organs7	Other specified glands
.1	Bronchus and lung8	Multiple sites8	Multiple glands
.2	Pleura		Malignant melanoma of skin		
.8	Multiple sites	190	Lips		
163	Lung unspecified as to whether primary or secondary.0	Eyelids, including canthi		
164	Mediastinum1	Ear and external auricular canal		
165	Thoracic organs (secondary)2	Other and unspecified parts of face		
		.3	Scalp and neck		
		.4	Trunk		
		.5	Upper limb		
		.6	Lower limb		
		.7	Multiple sites		
		.8	Site unspecified		
		.9			

Reference to the Detailed (3rd and 4th Digit) Categories of the Int'l Classification of Diseases (1955 - 7th Revision) Included in this Report - Continued

Int'l list No.	Cause of death	Int'l list No.	Cause of death	Int'l list No.	Cause of death
196	Malignant neoplasm of other and unspecified sites - Concluded: Bone	201	Neoplasms of lymphatic and haematopoietic tissues - Concluded: Hodgkin's disease	230	Neoplasm of unspecified nature (230-239) Digestive organs.....
.0	Bones of the skull and face	202	Other forms of lymphoma (reticulosis)	231	Respiratory organs
.1	Lower jaw bone0	Giant follicular lymphoma (Brill-Symmers' disease).	233	Uterus
.2	Vertebral column(excluding sacrum and coccyx).	.1	Other	234	Ovary
.3	Ribs, sternum, and clavicle	203	Multiple myeloma (plasmocytoma)	235	Other female genital organs
.4	Long bones of upper limb, and scapula	204	Leukaemia and aleukaemia	236	Other genito-urinary organs
.5	Upper limb, short bones0	Lymphatic leukaemia	237	Brain and other parts of nervous system...
.6	Pelvic bones, sacrum, coccyx1	Myeloid leukaemia	238	Skin and musculoskeletal system.....
.7	Lower limb, long bones2	Monocytic leukaemia	239	Other and unspecified organs
.8	Lower limb, short bones3	Acute leukaemia		
.9	Multiple sites and site unspecified4	Other and unspecified leukaemia		
197	Connective tissue	205	Mycosis fungoides		III. Allergic, endocrine system, metabolic, and nutritional diseases.
.0	Head, face, and neck				Allergic disorders (240-245)
.1	Trunk		Benign neoplasm (210-229)	241	Asthma
.2	Upper limb (including shoulder)	210	Buccal cavity and pharynx	242	Angioneurotic oedema
.3	Lower limb (including hip)	211	Other parts of digestive system	243	Urticaria
.8	Multiple sites	212	Respiratory system	245	Other allergic disorders
.9	Site unspecified	213	Breast		Diseases of thyroid gland (250-254).....
198	Secondary and unspecified malignant neoplasm of lymph nodes.	214	Uterine fibromyoma	250	Simple goitre
.0	Head, face, and neck	215	Other benign neoplasm of uterus	251	Non-toxic nodular goitre
.1	Intrathoracic	216	Ovary	252	Thyrotoxicosis with or without goitre
.2	Intra-abdominal	217	Other female genital organs0	Toxic diffuse goitre
.3	Axillary and upper limb	218	Male genital organs1	Toxic nodular goitre
.4	Inguinal and lower limb	219	Kidney and other urinary organs	253	Myxoedema and cretinism
.7	Other specified sites	220	Benign melanoma of skin	254	Other diseases of thyroid gland
.8	Multiple sites	221	Pilonidal cyst		
.9	Site unspecified	222	Other benign neoplasm of skin	260	Diabetes mellitus (260)
199	Other and unspecified sites	223	Brain and other parts of nervous system ...		Diseases of other endocrine glands (270-277).
		224	Endocrine glands	270	Disorders of pancreatic internal secretion other than diabetes mellitus.
	Neoplasms of lymphatic and haematopoietic tissues (200-205).	225	Bone and cartilage	271	Diseases of parathyroid gland
200	Lymphosarcoma and reticulosarcoma	226	Lipoma		
.0	Reticulum-cell sarcoma	227	Other benign neoplasm of muscular and connective tissue.	.0	Hyperparathyroidism
.1	Lymphosarcoma	228	Haemangioma and lymphangioma1	Hypoparathyroidism
.2	Other primary malignant neoplasms of lymphoid tissue.	229	Other and unspecified organs and tissues	.2	Other and unspecified

Reference to the Detailed (3rd and 4th Digit) Categories of the Int'l Classification of Diseases (1955 - 7th Revision) Included in this Report - Continued

Int'l list No.	Cause of death	Int'l list No.	Cause of death	Int'l list No.	Cause of death
			Diseases of blood and blood-forming organs - Concluded:		
		292	Other anaemias of specified type	307	Psychoses - Concluded:
		.0	<i>Familial acholuric jaundice</i>	309	Alcoholic psychosis
	Diseases of other endocrine glands - Concluded:	.1	<i>Acute haemolytic anaemia</i>	309	Other and unspecified psychoses
272	Diseases of pituitary gland2	<i>Other haemolytic anaemias</i>		Psychoneurotic disorders (310-318)
273	Diseases of thymus gland3	<i>Leuko-erythroblastic anaemia</i>	310	Anxiety reaction without mention of somatic symptoms.
274	Diseases of adrenal glands4	<i>Aplastic anaemia</i>	311	Hysterical reaction without mention of anxiety reaction.
277	Polyglandular dysfunction and other diseases of endocrine glands.	.5	<i>Nonregenerative anaemia</i>	313	Obsessive - compulsive reaction
	Avitaminoses, and other metabolic diseases (280-289).	.6	<i>Sickle cell anaemia</i>	314	Neurotic-depressive reaction
		.7	<i>Other specified anaemias</i>	315	Psychoneurosis with somatic symptoms (somatization reaction) affecting circulatory system.
280	Beriberi	293	Anaemia of unspecified type0	<i>Neurocirculatory asthenia</i>
281	Pellagra	294	Polycythaemia2	<i>Other circulatory manifestations of psychogenic origin.</i>
282	Scurvy	295	Haemophilia	316	Psychoneurosis with somatic symptoms (somatization reaction) affecting digestive system.
283	Active rickets	296	Purpura and other haemorrhagic conditions	.1	<i>Irritability of colon specified as of psychogenic origin.</i>
284	Late effects of rickets	297	Agranulocytosis2	<i>Gastric neuroses</i>
285	Osteomalacia	298	Diseases of spleen3	<i>Other digestive manifestations specified as of psychogenic origin.</i>
286	Other avitaminoses and nutritional deficiency states.	.0	<i>Hepatosplenic fibrosis</i>	317	Psychoneurosis with somatic symptoms (somatization reaction) affecting other systems.
.0	<i>Steatorrhoea and sprue</i>1	<i>Other</i>1	<i>Psychogenic reactions affecting genitourinary system.</i>
.5	<i>Malnutrition, unqualified</i>	299	Other diseases of blood and blood-forming organs.	318	Psychoneurotic disorders, other, mixed, and unspecified types.
.6	<i>Kwashiorkor (protein malnutrition)</i>		V. Mental, psychoneurotic, and personality disorders.	.0	<i>Hypochondriacal reaction</i>
.7	<i>Other and multiple deficiency states</i> ..		Psychoses (300-309)3	<i>Asthenic reaction</i>
287	Obesity, not specified as of endocrine origin.	300	Schizophrenic disorders (dementia praecox).	.5	<i>Of other and unspecified types.</i>
288	Gout0	<i>Simple type</i>		Disorders of character, behaviour, and intelligence (320-326).
289	Other metabolic diseases1	<i>Hebephrenic type</i>	320	Pathological personality
.0	<i>Lipidosis (disturbance of lipid metabolism).</i>	.2	<i>Catatonic type</i>4	<i>Antisocial personality</i>
.1	<i>Amyloidosis</i>3	<i>Paranoid type</i>	321	Immature personality
.2	<i>Other</i>4	<i>Acute schizophrenic reaction</i>1	<i>Passive dependency</i>
	IV. Diseases of the blood and blood-forming organs.	.6	<i>Schizo-affective psychosis</i>	322	Alcoholism
		.7	<i>Other and unspecified</i>0	<i>Acute</i>
	Diseases of blood and blood-forming organs (290-299).	301	Manic-depressive reaction1	<i>Chronic</i>
290	Pernicious and other hyperchromic anaemias.	.0	<i>Manic and circular</i>2	<i>Unspecified</i>
.0	<i>Pernicious anaemia</i>1	<i>Depressive</i>	323	Other drug addiction
.1	<i>Subacute combined degeneration of spinal cord.</i>	.2	<i>Other</i>	324	Primary childhood behaviour disorders...
.2	<i>Other hyperchromic anaemias</i>	302	Involitional melancholia	325	Mental deficiency
291	Iron deficiency anaemias (hypochromic anaemias).	303	Paranoia and paranoid states0	<i>Idiocy</i>
		304	Senile psychosis1	<i>Imbecility</i>
		305	Presenile psychosis2	<i>Moron</i>
				.3	<i>Borderline intelligence</i>
				.4	<i>Mongolism</i>
				.5	<i>Other and unspecified types</i>
				326	Other and unspecified character, behaviour, and intelligence disorders.
				.4	<i>Other and unspecified</i>

Reference to the Detailed (3rd and 4th Digit) Categories of the Int'l Classification of Diseases (1955 - 7th Revision) Included in this Report - Continued

Int'l list No.	Cause of death	Int'l list No.	Cause of death	Int'l list No.	Cause of death
	VI. Diseases of the nervous system and sense organs.		Other diseases of central nervous system—Concluded:		Diseases of ear and mastoid process (390-398).
	Vascular lesions affecting central nervous system (330-334).	354	Migraine	390	Otitis externa
330	Subarachnoid haemorrhage	355	Other diseases of brain	391	Otitis media without mention of mastoiditis.
331	Cerebral haemorrhage	356	Motor neurone disease and muscular atrophy.	.0	<i>Acute</i>
332	Cerebral embolism and thrombosis		<i>Progressive muscular atrophy</i>1	<i>Chronic</i>
333	Spasm of cerebral arteries1	<i>Amyotrophic lateral sclerosis</i>2	<i>Unspecified</i>
334	Other and ill-defined vascular lesions affecting central nervous system.	.2	<i>Spinal type of muscular atrophy</i>	392	Otitis media with mastoiditis
		.3	<i>Other and unspecified manifestations</i>0	<i>Acute</i>
	Inflammatory diseases of central nervous system (340-345).	357	Other diseases of spinal cord1	<i>Chronic</i>
340	Meningitis, except meningococcal and tuberculous.			.2	<i>Unspecified</i>
.0	<i>H. influenzae</i>	360	Diseases of nerves and peripheral ganglia (360-369).	393	Mastoiditis without mention of otitis media.
.1	<i>Pneumococcus</i>	361	Facial paralysis0	<i>Acute</i>
.2	<i>Due to other specified organism</i>	363	Trigeminal neuralgia1	<i>Chronic</i>
.3	<i>With no organism specified as cause</i>	364	Sciatica2	<i>Unspecified</i>
341	Phlebitis and thrombophlebitis of intracranial venous sinuses.	365	Polyneuritis and polyradiculitis	394	Other inflammatory diseases of ear
342	Intracranial and intraspinal abscess	366	Erythroedema polyneuritica	395	Ménière's disease
343	Encephalitis, myelitis, and encephalomyelitis (except acute infectious).	367	Other and unspecified forms of neuralgia and neuritis.	396	Other diseases of ear and mastoid process.
344	Late effects of intracranial abscess or pyogenic infection.	368	Other diseases of cranial nerves		VII. Diseases of the circulatory system
A	<i>Hydrocephalus NOS</i>	369	Other diseases of peripheral nerves except autonomic.		Rheumatic fever (400-402)
B	<i>Late effects</i>		Diseases of peripheral autonomic nervous system.	400	Rheumatic fever without mention of heart involvement.
345	Multiple sclerosis		Inflammatory diseases of eye (370-379)...	401	Rheumatic fever with heart involvement.
		372	Hordeolum (stye)0	<i>Active rheumatic pericarditis</i>
	Other diseases of central nervous system (350-357).	376	Other inflammation of uveal tract1	<i>Active rheumatic endocarditis</i>
350	Paralysis agitans	377	Inflammation of optic nerve and retina2	<i>Active rheumatic myocarditis</i>
351	Cerebral spastic infantile paralysis	378	Inflammation of lachrymal glands and ducts.	.3	<i>Active rheumatic fever with other and multiple types of heart involvement.</i>
352	Other cerebral paralysis	379	Other inflammatory diseases of eye	402	Chorea
353	Epilepsy		Other diseases and conditions of eye (380-389).	.0	<i>Without mention of heart involvement</i>
.0	<i>Petit mal</i>	384	Strabismus1	<i>With heart involvement</i>
.1	<i>Grand mal</i>	385	Cataract		Chronic rheumatic heart disease (410-416).
.2	<i>Status epilepticus</i>	386	Detachment of retina	410	Diseases of mitral valve
.3	<i>Other and unspecified</i>	387	Glaucoma	411	Diseases of aortic valve specified as rheumatic.
		388	Other diseases of eye	412	Diseases of tricuspid valve

Reference to the Detailed (3rd and 4th Digit) Categories of the Int'l Classification of Diseases (1955 - 7th Revision) Included in this Report - Continued

Int'l list No.	Cause of death	Int'l list No.	Cause of death	Int'l list No.	Cause of death
	Chronic rheumatic heart disease - Concluded:		Hypertensive heart disease (440-443) ...		Diseases of veins and other diseases of circulatory system - Concluded:
413	Diseases of pulmonary valve specified as rheumatic.	440	Essential benign hypertensive heart disease.	464	Phlebitis and thrombophlebitis of other sites.
414	Other endocarditis specified as rheumatic	441	Essential malignant hypertensive heart disease.	465	Pulmonary embolism and infarction
415	Other myocarditis specified as rheumatic	442	Hypertensive heart disease with arteriolar nephrosclerosis.	466	Other venous embolism and thrombosis
416	Other heart disease specified as rheumatic	443	Other and unspecified hypertensive heart disease.	467	Other diseases of circulatory system
	Arteriosclerotic and degenerative heart disease (420-422).		Other hypertensive disease (444-447)0	<i>Hypotension</i>
420	Arteriosclerotic heart disease, including coronary disease.	444	Essential benign hypertension1	<i>Diseases of capillaries</i>
.0	<i>Arteriosclerotic heart disease so described.</i>	445	Essential malignant hypertension2	<i>Other and unspecified circulatory diseases.</i>
.1	<i>Heart disease specified as involving coronary arteries.</i>	446	Hypertension with arteriolar nephrosclerosis.	468	Certain diseases of lymph nodes and lymph channels.
.2	<i>Angina pectoris without mention of coronary disease.</i>	447	Other hypertensive disease without mention of heart.	.0	<i>Chronic lymphadenitis</i>
421	Chronic endocarditis not specified as rheumatic.		Diseases of arteries (450-456)1	<i>Nonspecific mesenteric lymphadenitis</i>
.0	<i>Of mitral valve, specified as nonrheumatic.</i>	450	General arteriosclerosis2	<i>Lymphadenitis, unqualified</i>
.1	<i>Of aortic valve, not specified as rheumatic.</i>	.0	<i>Without mention of gangrene</i>3	<i>Noninfective diseases of lymphatic channels.</i>
.2	<i>Of tricuspid valve, specified as nonrheumatic.</i>	.1	<i>With mention of gangrene as a consequence.</i>		VIII. Diseases of the respiratory system
.3	<i>Of pulmonary valve, not specified as rheumatic.</i>	451	Aortic aneurysm nonsyphilitic, and dissecting aneurysm.		Acute upper respiratory infections (470-475).
.4	<i>Other and ill-defined, not specified as rheumatic.</i>	452	Other aneurysm, except of heart and aorta	470	Acute nasopharyngitis (common cold)
422	Other myocardial degeneration	453	Peripheral vascular disease	471	Acute sinusitis
.0	<i>Fatty degeneration</i>0	<i>Raynaud's disease</i>	472	Acute pharyngitis
.1	<i>With arteriosclerosis</i>1	<i>Thrombo-angiitis obliterans</i>0	<i>Sore throat, unqualified</i>
.2	<i>Other</i>2	<i>Chilblains</i>1	<i>Other</i>
	Other diseases of heart (430-434)3	<i>Other</i>	473	Acute tonsillitis
430	Acute and subacute endocarditis	454	Arterial embolism and thrombosis	474	Acute laryngitis and tracheitis
.0	<i>Acute and subacute bacterial endocarditis.</i>	455	Gangrene of unspecified cause	475	Acute upper respiratory infection of multiple or unspecified sites.
.1	<i>Other acute endocarditis</i>	456	Other diseases of arteries		Influenza (480-483)
431	Acute myocarditis not specified as rheumatic.		Diseases of veins and other diseases of circulatory system (460-468).	480	Influenza with pneumonia
432	Acute pericarditis specified as nonrheumatic.	460	Varicose veins of lower extremities	481	Influenza with other respiratory manifestations, and influenza unqualified.
433	Functional disease of heart	461	Haemorrhoids	482	Influenza with digestive manifestations, but without respiratory symptoms.
.0	<i>Heart block</i>	462	Varicose veins of other specified sites....	483	Influenza with nervous manifestations, but without digestive or respiratory symptoms.
.1	<i>Other disorders of heart rhythm</i>0	<i>Varicocele</i>		Pneumonia (490-493)
.2	<i>Other functional diseases of heart</i>1	<i>Varicose veins of oesophagus</i>	490	Lobar pneumonia
434	Other and unspecified diseases of heart	.2	<i>Other</i>	491	Bronchopneumonia
.0	<i>Kyphoscoliotic heart disease</i>	463	Phlebitis and thrombophlebitis of lower extremities.	492	Primary atypical pneumonia
.1	<i>Congestive heart failure</i>			493	Pneumonia, other and unspecified
.2	<i>Left ventricular failure</i>				
.3	<i>Other disease of heart</i>				
.4	<i>Unspecified disease of heart</i>				

Reference to the Detailed (3rd and 4th Digit) Categories of the Int'l Classification of Diseases (1955 - 7th Revision) Included in this Report - Continued

Int'l list No.	Cause of death	Int'l list No.	Cause of death	Int'l list No.	Cause of death
	Bronchitis (500-502)		Other diseases of respiratory system - Concluded:		Diseases of stomach and duodenum - Concluded:
500	Acute bronchitis	525	Other chronic interstitial pneumonia	541	Ulcer of duodenum
501	Bronchitis unqualified	526	Bronchiectasis0	Without mention of perforation
502	Chronic bronchitis	527	Other diseases of lung and pleural cavity	.1	With perforation.....
.0	Bronchitis with emphysema0	Pulmonary collapse (1 year and over)...	542	Gastrojejunal ulcer.....
.1	Other1	Emphysema without mention of bronchitis.	.0	Without mention of perforation
		.2	Other1	With perforation.....
	Other diseases of respiratory system (510-527).		IX. Diseases of the digestive system	543	Gastritis and duodenitis
510	Hypertrophy of tonsils and adenoids			544	Disorders of function of stomach
.0	Without mention of tonsillectomy or adenoidectomy.		Diseases of buccal cavity and oesophagus (530-539).	.0	Disorders of gastric secretion
.1	With tonsillectomy or adenoidectomy1	Disorders of gastric motility.....
511	Peritonsillar abscess (quinsy)	530	Dental caries.....	.2	Other
512	Chronic pharyngitis and nasopharyngitis	.0	Dental caries, unqualified.....	545	Other diseases of stomach and duodenum
.1	Chronic nasopharyngitis3	Other		Appendicitis (550-553)
513	Chronic sinusitis	531	Abscesses of supporting structures of teeth.	550	Acute appendicitis
514	Deflected nasal septum1	Periodontal (parietal).....	.0	Without mention of peritonitis.....
515	Nasal polyp2	Other and unspecified1	With peritonitis
516	Chronic laryngitis	532	Other inflammatory diseases of supporting structures of teeth.	551	Appendicitis, unqualified
517	Other diseases of upper respiratory tract	.1	Periodontitis (pyorrhoea, inflammatory)	552	Other appendicitis
518	Empyema3	Other.....	553	Other diseases of appendix
519	Pleurisy	533	Disorders of occlusion, eruption, and tooth development.		Hernia of abdominal cavity (560-561)
.0	Without mention of effusion or tuberculosis.	.1	Disorders of first dentition	560	Hernia of abdominal cavity without mention of obstruction.
.1	With effusion with mention of a bacterial cause other than tuberculosis.	.2	Impacted teeth.....	.0	Inguinal
.2	Other specified forms of effusion, except tuberculous.	535	Other diseases of teeth and supporting structures.	.1	Femoral
520	Spontaneous pneumothorax	536	Stomatitis.....	.2	Umbilical
521	Abscess of lung	537	Diseases of salivary glands3	Ventral (incisional)
522	Pulmonary congestion and hypostasis.....	538	Other diseases of buccal cavity.....	.4	Other specified site
523	Pneumoconiosis due to silica and silicates (occupational).	539	Diseases of oesophagus5	Unspecified site
.0	Silicosis0	Functional disorders of oesophagus	561	Hernia of abdominal cavity with obstruction.
.1	Anthracosilicosis1	Other.....	.0	Inguinal
.2	Asbestosis		Diseases of stomach and duodenum (540-545).	.1	Femoral
.3	Other, including pneumoconiosis unspecified.	540	Ulcer of stomach.....	.2	Umbilical
524	Other specified pneumoconiosis and pulmonary fibrosis of occupational origin.	.0	Without mention of perforation3	Ventral (incisional)
		.1	With perforation4	Other specified site
				.5	Unspecified site

Reference to the Detailed (3rd and 4th Digit) Categories of the Int'l Classification of Diseases (1955 - 7th Revision) Included in this Report - Continued

Int'l list No.	Cause of death	Int'l list No.	Cause of death	Int'l list No.	Cause of death
					Diseases of male genital organs (610-617)
	Other diseases of intestines and peritoneum (570-578).		Diseases of liver, gallbladder, and pancreas - Concluded:	610	Hyperplasia of prostate
570	Intestinal obstruction without mention of hernia.			611	Prostatitis
.0	<i>Intussusception</i>	584	Cholelithiasis	612	Other diseases of prostate
.1	<i>Paralytic ileus</i>	585	Cholecystitis and cholangitis without mention of calculi.	613	Hydrocele
.2	<i>Mesenteric infarction</i>	586	Other diseases of gallbladder and biliary ducts.	614	Orchitis and epididymitis
.3	<i>Volvulus</i>	587	Diseases of pancreas	615	Redundant prepuce and phimosis
.4	<i>Impaction of intestine</i>0	<i>Acute pancreatitis</i>	617	Other diseases of male genital organs
.5	<i>Other</i>1	<i>Chronic pancreatitis</i>		Diseases of breast, ovary, Fallopian tube, and parametrium (620-626).
571	Gastro-enteritis and colitis, except ulcerative, age 4 weeks and over.	.2	<i>Other diseases of pancreas</i>	620	Chronic cystic disease of breast
.0	<i>Ages between 4 weeks and 2 years</i>3	<i>Fibrocystic disease</i>0	<i>Acute mastitis not associated with lactation.</i>
.1	<i>Ages 2 years and over</i>1	<i>Hypertrophy of breast</i>
572	Chronic enteritis and ulcerative colitis....		X. Diseases of the genito-urinary system	.2	<i>Other</i>
.0	<i>Regional enteritis</i>		Nephritis and nephrosis (590-594)	623	Chronic salpingitis and oophoritis
.1	<i>Diverticulitis</i>	590	Acute nephritis	624	Salpingitis and oophoritis, unqualified
.2	<i>Ulcerative colitis</i>	591	Nephritis with oedema, including nephrosis.	625	Other diseases of ovary and Fallopian tube.
.3	<i>Other</i>	592	Chronic nephritis	626	Diseases of parametrium and pelvic peritoneum.
573	Functional disorders of intestines	593	Nephritis not specified as acute or chronic		Diseases of uterus and other female genital organs (630-637).
.0	<i>Constipation</i>	594	Other renal sclerosis	630	Infective disease of uterus, vagina, and vulva.
.1	<i>Mucous colitis</i>0	<i>Cervicitis</i>
.2	<i>Irritability of colon</i>1	<i>Other infective diseases of uterus</i>
.3	<i>Other</i>2	<i>Vaginitis and vulvitis</i>
574	Anal fissure and fistula	600	Infections of kidney	631	Uterovaginal prolapse
575	Abscess of anal and rectal regions0	<i>Pyelitis, pyelocystitis, and pyelonephritis.</i>	632	Malposition of uterus
576	Peritonitis1	<i>Abscess of kidney and perirenal tissue</i>	633	Other diseases of uterus
577	Peritoneal adhesion2	<i>Other</i>	634	Disorders of menstruation
578	Other diseases of intestines and peritoneum.	601	Hydronephrosis	635	Menopausal symptoms
	Diseases of liver, gallbladder, and pancreas (580-587).	602	Calculi of kidney and ureter	637	Other diseases of female genital organs....
580	Acute and subacute yellow atrophy of liver.	603	Other diseases of kidney and ureter1	<i>Other</i>
581	Cirrhosis of liver	604	Calculi of other parts of urinary system		XI. Deliveries and complications of pregnancy, childbirth, and the puerperium.
.0	<i>Without mention of alcoholism</i>	605	Cystitis		Complications of pregnancy (640-649)
.1	<i>With alcoholism</i>	606	Other diseases of bladder	640	Pyelitis and pyelonephritis of pregnancy
582	Suppurative hepatitis and liver abscess	607	Urethritis (non-venereal).....	641	Other infections of genito-urinary tract during pregnancy.
583	Other diseases of liver	608	Stricture of urethra	642	Toxaemias of pregnancy
		609	Other diseases of urethra0	<i>Hypertensive disease arising during pregnancy.</i>
				.1	<i>Renal disease arising during pregnancy</i>
				.2	<i>Pre-eclampsia of pregnancy</i>
				.3	<i>Eclampsia of pregnancy</i>
				.4	<i>Hyperemesis gravidarum</i>
				.5	<i>Other</i>
				643	Placenta praevia.....
				644	Other haemorrhage of pregnancy.....
				645	Ectopic pregnancy
				.0	<i>Without mention of sepsis</i>
				.1	<i>With sepsis</i>

Reference to the Detailed (3rd and 4th Digit) Categories of the Int'l Classification of Diseases (1955 - 7th Revision) Included in this Report - Continued

Int'l list No.	Cause of death	Int'l list No.	Cause of death	Int'l list No.	Cause of death
	Complications of pregnancy - Continued:		XII. Diseases of the skin and cellular tissue.	704	Other diseases of skin and subcutaneous tissue - Concluded:
646	Anaemia of pregnancy				Pemphigus
648	Other complications arising from pregnancy		Infections of skin and subcutaneous tissue (690-698).	.0	<i>Dermatitis herpetiformis</i>
.1	<i>Hydatidiform mole</i>	690	Boil and carbuncle1	<i>Other</i>
.2	<i>Placental abnormalities not classified elsewhere.</i>		<i>Of face</i>	705	Erythematous conditions
.3	<i>Other</i>0	<i>Of neck</i>0	<i>Toxic erythema</i>
	Abortion (650-652)1	<i>Of trunk</i>1	<i>Erythema multiforme (erythema iris)</i>
650	Abortion without mention of sepsis or toxæmia.	.2	<i>Of upper arm and forearm</i>4	<i>Lupus erythematosus</i>
.0	<i>Spontaneous or unspecified</i>3	<i>Of hand</i>5	<i>Other and unqualified</i>
.1	<i>Induced for medical or legal indications</i>	.4	<i>Of buttock</i>	706	Psoriasis and similar disorders
.2	<i>Induced for other reasons</i>5	<i>Of other parts of lower extremity</i>0	<i>Psoriasis</i>
.3	<i>Other</i>6	<i>Of other and multiple sites</i>	708	Pruritus and related conditions
651	Abortion with sepsis7	<i>Of unspecified site</i>3	<i>Lichenification and lichen simplex chronicus.</i>
.0	<i>Spontaneous or unspecified</i>8		709	Corns and callosities
.1	<i>Induced for medical or legal indications</i>	691	Cellulitis of finger and toe	710	Other hypertrophic and atrophic conditions of skin.
.2	<i>Induced for other reasons</i>	692	Other cellulitis and abscess without mention of lymphangitis.	.0	<i>Scleroderma and dermatomyositis</i>
.3	<i>Other</i>0	<i>Of head and neck</i>1	<i>Keratoderma</i>
652	Abortion with toxæmia, without mention of sepsis.	.1	<i>Of trunk</i>2	<i>Hereditary oedema of legs (Milroy's disease).</i>
.0	<i>Spontaneous or unspecified</i>2	<i>Of upper arm and forearm</i>5	<i>Other hypertrophic and atrophic conditions of skin.</i>
.1	<i>Induced for medical or legal indications</i>	.3	<i>Of hand, except fingers</i>	711	Other dermatoses
.2	<i>Induced for other reasons</i>4	<i>Of leg</i>	715	Chronic ulcer of skin
.3	<i>Other</i>5	<i>Of foot, except toes</i>	716	Other diseases of skin
660	Delivery without mention of complication (660).	.6	<i>Of other, multiple, and unspecified sites</i>		
	Delivery with specified complication (670-678).	693	Other cellulitis and abscess with lymphangitis.		XIII. Diseases of the bones and organs of movement.
670	Delivery complicated by placenta prævia or antepartum hæmorrhage.	.4	<i>Of leg</i>		Arthritis and rheumatism, except rheumatic fever (720-727).
671	Delivery complicated by retained placenta.	.6	<i>Of other, multiple, and unspecified sites</i>	720	Acute arthritis due to pyogenic organisms
672	Delivery complicated by other postpartum hæmorrhage.	695	Impetigo	722	Rheumatoid arthritis and allied conditions
673	Delivery complicated by abnormality of bony pelvis.	696	Infectious warts0	<i>Rheumatoid arthritis</i>
674	Delivery complicated by disproportion or malposition of foetus.	698	Other local infections of skin and subcutaneous tissue.	.1	<i>Spondylitis ankylopoietica</i>
675	Delivery complicated by prolonged labour of other origin.	700	Other diseases of skin and subcutaneous tissue (700-716).	723	Osteo-arthritis (arthrosis) and allied conditions.
676	Delivery with laceration of perineum, without mention of other laceration.	701	Seborrhoeic dermatitis0	<i>Osteo-arthritis (arthrosis)</i>
677	Delivery with other trauma	702	Eczema1	<i>Spondylitis osteo-arthritica (spondylarthrosis).</i>
678	Delivery with other complications of childbirth.	703	Occupational dermatitis2	<i>Adult osteochondrosis of spine</i>
	Complications of the puerperium (680-689)	704	Other dermatitis	724	Other specified forms of arthritis
680	Puerperal urinary infection without other sepsis.	.0	<i>Due to plants</i>	725	Arthritis, unspecified
681	Sepsis of childbirth and the puerperium6	<i>Due to other specified agents</i>		
682	Puerperal phlebitis and thrombosis7	<i>Unqualified</i>		
684	Puerperal pulmonary embolism				
685	Puerperal eclampsia				
686	Other forms of puerperal toxæmia				
687	Cerebral hæmorrhage in the puerperium ...				
688	Other and unspecified complications of the puerperium.				
.1	<i>Puerperal psychosis</i>				
.2	<i>Sudden death from unknown cause in the puerperium.</i>				
.3	<i>Other</i>				

Reference to the Detailed (3rd and 4th Digit) Categories of the Int'l Classification of Diseases (1955 - 7th Revision) Included in this Report - Continued

Int'l list No.	Cause of death	Int'l list No.	Cause of death	Int'l list No.	Cause of death
726	Arthritis and rheumatism, except rheumatic fever - Concluded: Muscular rheumatism				
.0	Lumbago.....				Congenital malformations - Concluded:
.2	Torticollis not specified as congenital, psychogenic, or traumatic.		XIV. Congenital malformations	758	Congenital malformations of bone and joint
.3	Other muscular rheumatism, fibrositis, and myalgia.		Congenital malformations (750-759)0	Congenital dislocation of hip
727	Rheumatism unspecified	750	Monstrosity1	Chondrodystrophy
	Osteomyelitis and other diseases of bone and joint (730-738).			.2	Congenital malformations of skull
730	Osteomyelitis and periostitis.....	A	Without hydrocephalus3	Brittle bones
.0	Acute osteomyelitis	B	With hydrocephalus.....	.4	Cervical rib
.1	Chronic osteomyelitis5	Congenital abnormalities of lumbosacral region.
.2	Unspecified osteomyelitis	752	Congenital hydrocephalus6	Other congenital malformations of bone and joint.
731	Osteitis deformans.....	753	Other congenital malformations of nervous system and sense organs.	759	Other and unspecified congenital malformations, not elsewhere classified.
732	Osteochondrosis.....	.0	Congenital cataract0	Of respiratory system
733	Other diseases of bone1	Other1	Of skin
734	Internal derangement of knee joint	754	Congenital malformations of circulatory system.	.2	Of muscle
735	Displacement of intervertebral disc0	Tetralogy of Fallot3	Other and unspecified
736	Affection of sacro-iliac joint1	Patent ductus arteriosus (Botalli)		XV. Certain diseases of early infancy.....
737	Ankylosis of joint2	Interventricular septal defect		Birth injuries, asphyxia, and infections of newborn (760-769).
.0	Of spine.....	.3	Interauricular septal defect	760	Intracranial and spinal injury at birth
738	Other diseases of joint4	Fibroelastosis cordis0	Without mention of immaturity
	Other diseases of musculoskeletal system (740-749).	.5	Other and unspecified malformations of heart.	.5	With immaturity
740	Bunion.....	.6	Coarctation of aorta	761	Other birth injury
741	Synovitis, bursitis, and tenosynovitis without mention of occupational origin.	.7	Other circulatory malformations0	Without mention of immaturity
743	Infective myositis and other inflammatory diseases of tendon and fascia.	755	Cleft palate and harelip5	With immaturity
744	Other diseases of muscle, tendon, and fascia.	756	Congenital malformations of digestive system.	762	Postnatal asphyxia and atelectasis
.0	Myasthenia gravis.....	.0	Congenital hypertrophic pyloric stenosis	.0	Without mention of immaturity
.1	Inborn defect of muscle.....	.1	Imperforate anus5	With immaturity
.2	Other2	Other	763	Pneumonia of newborn
745	Curvature of spine	757	Congenital malformations of genito-urinary system.	.0	Without mention of immaturity
747	Hallux valgus and varus0	Undescended testicle5	With immaturity
748	Clubfoot.....	.1	Polycystic disease of kidney	764	Diarrhoea of newborn
749	Other deformities2	Congenital malformations of external genital organs.	.0	Without mention of immaturity
		.3	Other5	With immaturity
				765	Ophthalmia neonatorum
				.0	Without mention of immaturity
				.5	With immaturity

Reference to the Detailed (3rd and 4th Digit) Categories of the Int'l Classification of Diseases (1955 - 7th Revision) Included in this Report - Continued

Int'l list No.	Cause of death	Int'l list No.	Cause of death	Int'l list No.	Cause of death
			Other diseases peculiar to early infancy - Concluded:		
		772	Nutritional maladjustment.....		
		.0	Without mention of immaturity.....		
766	Birth injuries, asphyxia and infections of newborn - Concluded:	.5	With immaturity.....	785	Symptoms referable to systems or organs - Concluded:
	Pemphigus neonatorum.....			.1	Symptoms referable to abdomen and lower gastro-intestinal tract.
.0	Without mention of immaturity.....				Hepatomegaly.....
.5	With immaturity.....	773	Ill-defined diseases peculiar to early infancy.	.2	Jaundice (not of newborn).....
		.0	Without mention of immaturity.....	.3	Ascites.....
767	Umbilical sepsis.....	.5	With immaturity.....	.5	Abdominal pain.....
.0	Without mention of immaturity.....			.6	Diarrhoea, age 2 years and over.....
.5	With immaturity.....	774	Immaturity with mention of any other subsidiary condition.		
				786	Symptoms referable to genito-urinary system.
768	Other sepsis of newborn.....			.0	Pain referable to urinary system.....
.0	Without mention of immaturity.....			.1	Retention of urine.....
.5	With immaturity.....			.5	Oliguria, anuria (not of newborn).....
			XVI. Symptoms, senility, and ill-defined conditions.		
			Symptoms referable to systems or organs (780 - 789).		
769	Neonatal disorders arising from certain diseases of the mother during pregnancy.	780	Certain symptoms referable to nervous system and special senses.	788	Other general symptoms.....
.0	Attributed to "toxaemia of pregnancy", without mention of immaturity.	.0	Coma and stupor.....	.0	Dehydration.....
.1	Attributed to maternal diabetes, without mention of immaturity.	.2	Convulsions.....	.5	Tetany.....
.2	Attributed to maternal rubella, without mention of immaturity.	.3	Jacksonian epilepsy.....	.6	Acidosis.....
.3	Attributed to toxoplasmosis, without mention of immaturity.	.4	Abnormal involuntary movement.....	.8	Pyrexia of unknown origin.....
.4	Attributed to other or unspecified diseases of the mother during pregnancy without mention of immaturity.	781	Other symptoms referable to nervous system and special senses.	.9	Other specified symptoms not classifiable elsewhere.
.5	Attributed to "toxaemia of pregnancy", with immaturity.	.8	Encephalopathy.....		
.6	Attributed to maternal diabetes, with immaturity.	782	Symptoms referable to cardiovascular and lymphatic system.	789	Abnormal urinary constituents of unspecified cause.
.7	Attributed to maternal rubella, with immaturity.	.4	Acute heart failure, undefined.....	.4	Haematuria.....
.8	Attributed to toxoplasmosis, with immaturity.	.5	Syncope or collapse.....		
.9	Attributed to other or unspecified diseases of the mother during pregnancy with immaturity.	.6	Oedema and dropsy (not of newborn)....		
		.7	Enlargement of lymph node.....		
		.8	Splenomegaly.....		
		.9	Shock without mention of trauma.....		
770	Other diseases peculiar to early infancy (770 - 776).				Senility and ill-defined diseases (790-795).
	Haemolytic disease of newborn (erythroblastosis).	783	Symptoms referable to respiratory system	790	Nervousness and debility.....
.0	Erythroblastosis, without mention of nervous affection or immaturity.	.0	Epistaxis.....	.1	Debility and undue fatigue.....
.1	Kernicterus, without mention of immaturity.	.1	Haemoptysis.....	.2	Depression.....
.2	Erythroblastosis with disorder of liver other than icterus gravis, without mention of immaturity.	.3	Cough.....		
.5	Erythroblastosis, without mention of nervous affection but with immaturity.			792	Uraemia.....
.6	Kernicterus with immaturity.....	784	Symptoms referable to upper gastro-intestinal tract.	794	Senility without mention of psychosis....
.7	Erythroblastosis with disorder of liver other than icterus gravis, with immaturity.	.0	Anorexia.....	795	Ill-defined and unknown causes of mortality.
		.1	Nausea and vomiting.....	.0	Other ill-defined conditions.....
771	Haemorrhagic disease of newborn.....	.2	Pylorospasm.....	.2	Sudden death (cause unknown).....
.0	Without mention of immaturity.....	.4	Dysphagia.....	.3	Found dead (cause unknown).....
.5	With immaturity.....	.5	Haematemesis.....	.4	Died without sign of disease.....
				.5	Other, unknown and unspecified causes

Reference to the Detailed (3rd and 4th Digit) Categories of the Int'l Classification of Diseases (1955 - 7th Revision) Included in this Report - Continued

Int'l list No.	Cause of death	Int'l list No.	Cause of death	Int'l list No.	Cause of death
	EXVII. Accidents, poisonings, and violence (Classification according to external cause).		Other road vehicle accidents - Concluded:		Accidental poisoning by solid and liquid substances - Concluded:
	Railway accidents (E800 - E802)	E843	Accident to rider of pedal cycle not involving collision with motor vehicle.	E882	-by industrial solvents.....
E800	-involving railroad employee	E844	Accident to pedestrian caused by other non-motor road vehicle.	E883	-by corrosive aromatics, acids, and caustic alkalis.
E801	-involving passenger	E845	Other non-motor road vehicle accidents....	E884	-by mercury and its compounds
E802	-involving other and unspecified person..		Water transport accidents (E850-E858)....	E885	-by lead and its compounds
	Motor vehicle traffic accidents (E810-E825).	E850	Submersion of occupant of small boat.....	E886	-by arsenic and antimony, and their compounds.
E810	-involving collision with railway train....	E851	Other water transport injury by submersion	E887	-by fluorides
E811	-involving collision with street car	E852	Fall on stairs and ladders in water transport.	E888	-by other and unspecified solid and liquid substances.
E812	-to pedestrian	E853	Other falls from one level to another in water transport.		Accidental poisoning by gases and vapours (E890 - E895).
E813	-to pedal cyclist	E854	Falls on same level in water transport....	E890	-by utility (illuminating) gas.....
E814	-to rider or passenger of motorcycle, in collision with non-motor vehicle or object.	E855	Unspecified falls in water transport	E891	-by motor vehicle exhaust gas
E815	-to rider or passenger of motorcycle, in collision with other motor vehicle.	E856	Machinery accident in water transport	E892	-by other carbon monoxide gas
E816	Other, -involving two or more motor vehicles.	E857	Other specified accidents in water transport.	E893	-by cyanide gas.....
E817	-to occupant of motor vehicle in collision with pedestrian or pedal cycle.	E858	Water transport accident of unspecified cause.	E894	-by other specified gases and vapours
E818	-involving collision with animal or animal-drawn vehicle.		Aircraft accidents (E860-E866)	E895	-by unspecified gases and vapours
E819	-involving collision with fixed or unspecified object.	E860	Accident to personnel in military aircraft		Accidental falls (E900 - E904)
E820	-while boarding and alighting	E861	Injury to occupant by accident to commercial "transport" aircraft.	E900	Fall on stairs
E821	-to rider of motorcycle without antecedent collision.	E862	Other injury in commercial "transport" aircraft.	E901	Fall from ladders
E822	-involving overturning in roadway	E863	Injury to occupant by accident to other specified aircraft.	E902	Other falls from one level to another
E823	-involving running off roadway	E864	Aircraft accident at airfield to person not in aircraft.	E903	Fall on same level.....
E824	Other noncollision motor vehicle traffic accident.	E865	Aircraft accident elsewhere to person not in aircraft.	E904	Unspecified falls
E825	Motor vehicle traffic accident of unspecified nature.	E866	Other and unspecified aircraft accidents		Other accidents (E910 - E936)
	Motor vehicle nontraffic accidents (E830-E835).		Accidental poisoning by solid and liquid substances (E870-E888).	E910	Blow from falling or projected object or missile.
E830	-to pedestrian	E870	-by morphine and other opium derivatives	E911	Accident caused by vehicle
E831	-to pedal cyclist	E871	-by barbituric acid and derivatives	E912	Accident caused by machinery.....
E832	-to rider or passenger of motorcycle	E872	-by aspirin and salicylates.....	E913	Accident caused by cutting and piercing instruments.
E833	Other, -involving two or more motor vehicles.	E873	-by bromides	E914	Accident caused by electric current.....
E834	-while boarding and alighting	E874	-by other analgesic and soporific drugs	E915	Accident caused by explosion of pressure vessel.
E835	-other and unspecified nature	E875	-by sulphonamides	E916	Accident caused by fire and explosion of combustible material.
	Other road vehicle accidents (E840 - E845)	E876	-by strychnine.....	E917	Accident caused by hot substance, corrosive liquid, and steam.
E840	Street car accident to pedestrian	E878	-by other and unspecified drugs	E918	Accident caused by radiation
E841	Other street car accident, except collision with motor vehicle.	E879	-by noxious foodstuffs	E919	Accident caused by firearm
E842	Accident to pedestrian caused by pedal cycle.	E880	-by alcohol	E920	Foreign body entering eye and adnexa
		E881	-by petroleum products	E921	Inhalation and ingestion of food causing obstruction or suffocation.
				E922	Inhalation and ingestion of other object causing obstruction or suffocation.

Reference to the Detailed (3rd and 4th Digit) Categories of the Int'l Classification of Diseases (1955 - 7th Revision) Included in this Report - Continued

Int'l list No.	Cause of death	Int'l list No.	Cause of death	Int'l list No.	Cause of death
	Other accidents - Concluded:				
E923	Foreign body entering other orifice				Fracture of upper limb (N810-N819)
E924	Accidental mechanical suffocation in bed and cradle.				
E925	Accidental mechanical suffocation in other and unspecified circumstances.		Suicide (E970-E979)	N810	Fracture of clavicle
E926	Lack of care of infants under 1 year of age.	E970	- poisoning by analgesic and soporific substances.	N811	Fracture of scapula
E927	Accidents caused by bites and stings of venomous animals and insects.	E971	- poisoning by other solid and liquid substances.	N812	Fracture of humerus
E928	Other accidents caused by animals	E972	- poisoning by gases in domestic use	N813	Fracture of radius and ulna
E929	Accidental drowning	E973	- poisoning by other gases	N814	Fracture of carpal bone (s)
E930	High and low air pressure	E974	- by hanging and strangulation	N815	Fracture of metacarpal bone (s)
E931	Excessive heat and insolation	E975	- by submersion (drowning)	N816	Fracture of one or more phalanges of hand
E932	Excessive cold	E976	- by firearms and explosives	N818	Other, multiple, and ill-defined fractures of upper limb.
E933	Hunger, thirst, and exposure	E977	- by cutting and piercing instruments	N819	Multiple fractures involving upper limbs
E934	Cataclysm	E978	- by jumping from high place		Fracture of lower limb (N820-N829)
E935	Lightning	E979	- by other and unspecified means		
E936	Other and unspecified accidents			N820	Fracture of neck of femur
	Complications due to nontherapeutic medical and surgical procedures (E940-E946).		Homicide and injury purposely inflicted by other persons (not in war) (E980-E985).	N821	Fracture of other and unspecified parts of femur.
E940	Generalized vaccinia following vaccination.	E980	Nonaccidental poisoning by another person.	N822	Fracture of patella
E941	Postvaccinal encephalitis	E981	Assault by firearm and explosive	N823	Fracture of tibia and fibula
E942	Other complications of smallpox vaccination.	E982	Assault by cutting and piercing instruments.	N824	Fracture of ankle
E944	Other complications of prophylactic inoculation.	E983	Assault by other means	N825	Fracture of one or more tarsal and metatarsal bones.
E945	Complications of anaesthesia for nontherapeutic purpose.	E984	Injury by intervention of police	N826	Fracture of one or more phalanges of foot
E946	Other complications due to nontherapeutic medical and surgical procedures.	E985	Execution	N827	Other, multiple, and ill-defined fractures of lower limb.
	Therapeutic misadventure and late complications of therapeutic procedures (E950-E959).		Injury resulting from operations of war (E990-E999).	N828	Multiple fractures involving lower limbs
E950	Therapeutic misadventure in surgical treatment.			N829	Fracture of unspecified bones
E951	Therapeutic misadventure in infusion or transfusion.		NXVII. Accidents, poisonings, and violence (Classification according to nature of injury).		Dislocation without fracture (N830-N839)
E953	Therapeutic misadventure in administration of drugs or biologicals.		Fracture of skull, spine, and trunk (N800-N809).	N830	Dislocation of jaw
E954	Therapeutic misadventure in anaesthesia	N800	Fracture of vault of skull	N831	Dislocation of shoulder
E955	Other and unspecified therapeutic misadventure.	N801	Fracture of base of skull	N835	Dislocation of hip
	Late effects of injury and poisoning (E960-E965).	N802	Fracture of face bones	N836	Dislocation of knee
E960	Late effect of motor vehicle accident	N803	Other and unqualified skull fractures	N838	Dislocation of foot
E961	Late effect of accidental poisoning	N804	Multiple fractures involving skull or face with other bones.	N839	Other, multiple, and ill-defined dislocations.
E962	Late effect of other accidental injury	N805	Fracture and fracture dislocation of vertebral column without mention of spinal cord lesion.		Sprains and strains of joints and adjacent muscles (N840-N848).
E963	Late effect of self-inflicted injury	N806	Fracture and fracture dislocation of vertebral column with spinal cord lesion.	N840	Sprains and strains of shoulder and upper arm.
E964	Late effect of injury purposely inflicted by another person (not in war).	N807	Fracture of rib (s) sternum and larynx	N844	Sprains and strains of knee and leg
E965	Late effects of injuries due to war operations.	N808	Fracture of pelvis	N845	Sprains and strains of ankle and foot
		N809	Multiple, and ill-defined fractures of trunk	N847	Sprains and strains of other and unspecified parts of back.
				N848	Other and ill-defined sprains and strains.

Reference to the Detailed (3rd and 4th Digit) Categories of the Int'l Classification of Diseases (1955 - 7th Revision) Included in this Report - Continued

Int'l list No.	Cause of death	Int'l list No.	Cause of death	Int'l list No.	Cause of death
					Contusion and crushing with intact skin surface (N920 - N929).
				N920	Contusion of face and neck, except eye (s)
	Head injury (excluding skull fracture) (N850 - N856).		Laceration and open wound of upper limb (N880 - N888).	N921	Contusion of eye and orbit
N850	Open wound of scalp	N880	Open wound of shoulder and upper arm	N922	Contusion of trunk
N851	Contusion and haematoma of scalp	N881	Open wound of elbow and forearm, and wrist not involving tendons.	N924	Contusion of elbow, forearm, and wrist...
N852	Concussion	N882	Open wound of wrist involving tendon(s)	N927	Contusion of hip, thigh, leg and ankle
N853	Cerebral laceration and contusion	N883	Open wound of hand, except finger(s) alone.	N928	Contusion of foot and toe(s)
N854	Subarachnoid, subdural, and extradural haemorrhage following injury (without mention of cerebral laceration or contusion).	N884	Open wound of finger(s)	N929	Contusion of other, multiple, and unspecified sites.
N855	Other and unspecified intracranial haemorrhage following injury (without mention of cerebral laceration or contusion).	N885	Multiple and unspecified open wounds of one upper limb.		Effects of foreign body entering through orifice (N930 - N936).
N856	Head injury of other and unspecified nature	N887	Traumatic amputation of other finger(s)....	N930	Foreign body in eye and adnexa
		N888	Traumatic amputation of arm and hand	N932	Foreign body in nose
	Internal injury of chest, abdomen, and pelvis (N860 - N869).		Laceration and open wound of lower limb (N890 - N898).	N933	Foreign body in pharynx and larynx
N860	Traumatic pneumothorax and haemothorax	N890	Open wound of hip and thigh	N934	Foreign body in bronchus and lung
N861	Injury to heart and lung	N891	Open wound of knee, leg (except thigh), and ankle not involving tendons.	N935	Foreign body in digestive tract
N862	Injury to other and unspecified intrathoracic organs.	N893	Open wound of foot, except toe(s) alone	N936	Foreign body in genital-urinary tract
N863	Injury to gastro-intestinal tract	N895	Multiple and unspecified open wounds of one lower limb.		Burns (N940 - N949)
N864	Injury to liver	N897	Traumatic amputation of foot	N940	Burn confined to eye
N865	Injury to spleen	N898	Traumatic amputation of leg	N941	Burn confined to face, head, and neck ...
N866	Injury to kidney			N942	Burn confined to trunk
N867	Injury to pelvic organs		Laceration and open wounds of multiple location (N900 - N908).	N943	Burn confined to upper limb(s), except wrist and hand.
N868	Injury to other and unspecified intra-abdominal organs.	N900	Multiple open wounds of both upper limbs	N944	Burn confined to wrist(s) and hand(s)
N869	Internal injury unspecified or involving intrathoracic with intra-abdominal organs.	N901	Multiple open wounds of both lower limbs	N945	Burn confined to lower limb(s)
		N902	Multiple open wounds of both upper and lower limb(s).	N946	Burn involving face, head, and neck, with limb(s).
	Laceration and open wound of face, neck, and trunk (N870 - N879).	N903	Multiple open wounds of both hands	N947	Burn involving trunk with limb(s)
N870	Open wound of eye and orbit	N904	Multiple open wounds of both head and limb(s).	N948	Burn involving face, head, and neck, with trunk and limb(s).
N871	Enucleation of eye	N905	Multiple open wounds of both head and trunk.	N949	Burn involving other and unspecified parts
N872	Open wound of ear	N906	Multiple open wounds of both trunk and limb(s).		Injury to nerves and spinal cord without bone injury (N950 - N959).
N873	Other and unspecified laceration of face...	N907	Multiple open wounds of face with other sites.	N951	Injury to other cranial nerve (s)
N874	Open wound of neck	N908	Multiple open wounds of other and unspecified location.	N953	Injury to nerve (s) in forearm
N875	Open wound of chest		Superficial injury (N910 - N918)	N954	Injury to nerve(s) in wrist and hand
N876	Open wound of back	N916	Superficial injury of hip, thigh, leg, and ankle.	N958	Spinal cord lesion without evidence of spinal bone injury.
N877	Open wound of buttock	N917	Superficial injury of foot and toe(s)	N959	Other nerve injury including nerve injury in several parts.
N878	Open wound of genital organs, including traumatic amputation.	N918	Superficial injury of other, multiple, and unspecified sites.		
N879	Multiple and unspecified open wounds of face, neck, and trunk.				

Reference to the Detailed (3rd and 4th Digit) Categories of the Int'l Classification of Diseases (1955 - 7th Revision) Included in this Report - Concluded

Int'l list No.	Cause of death	Int'l list No.	Cause of death	Int'l list No.	Cause of death	
			Effects of poisons - Concluded:			
	Effects of poisons (N960 - N979)					
N960	Poisoning by noxious foodstuffs	N974	Poisoning by other analgesic and soporific drugs.		Other and unspecified injuries and reactions (N990-N999).	
N961	Poisoning by alcohol	N975	Poisoning by sulphonamides	N990		Drowning
N962	Poisoning by petroleum products	N976	Poisoning by strychnine	N991		Asphyxia and strangulation
N963	Poisoning by industrial solvents	N977	Poisoning by belladonna, hyoscine, and atropine.	N992		Electrocution
N964	Poisoning by corrosive aromatics, acids, and caustic alkalis.	N978	Poisoning by venom	N993		Injury due to radiation, except sunburn
N965	Poisoning by mercury and its compounds	N979	Poisoning by other and unspecified substances.	N994		Other general effects of external causes..
N966	Poisoning by lead and its compounds		Effects of weather, exposure, and related conditions (N980 - N989).	N995		Certain early complications of trauma
N967	Poisoning by arsenic and antimony, and their compounds.	N980	Effects of reduced temperature	N996		Injury of other and unspecified nature
N968	Poisoning by carbon monoxide	N981	Effects of heat and insolation	N997		Reactions and complications due to non-therapeutic medical and surgical procedures.
N969	Poisoning by other gases and vapours	N983	Caisson disease	N998		Adverse reaction to injections, infusions, and transfusions for therapeutic purposes.
N970	Poisoning by morphine and other opium derivatives.	N984	Effects of lightning	N999	Adverse reaction to other therapeutic procedures.	
N971	Poisoning by barbituric acid and derivatives.	N985	Effects of hunger			
N972	Poisoning by aspirin and salicylates	N987	Effects of exposure, not elsewhere classified.			
N973	Poisoning by bromides	N988	Effects of excessive exertion			




TABLE D15.1 DETAILED CAUSE OF DEATH BY SEX, CANADA AND PROVINCES, 1968

CAUSE OF DEATH	CANADA	NFLD.	P.E.I.	N.S.	N.B.	QUE.	ONT.	MAN.	SASK.	ALTA.	B.C.	YUKON	N.W.T.
001 M	26	-	-	3	-	7	11	-	-	-	5	-	-
001 F	1	-	-	-	-	-	1	-	-	-	-	-	-
001 T	27	-	-	3	-	7	12	-	-	-	5	-	-
002.1 M	298	7	-	9	7	177	61	7	4	8	18	-	-
002.1 F	124	2	-	5	3	71	20	3	8	3	8	-	1
002.1 T	422	9	-	14	10	248	81	10	12	11	26	-	1
002.2 M	67	1	-	7	1	19	17	6	4	4	7	-	1
002.2 F	35	1	-	1	-	7	8	4	6	3	5	-	-
002.2 T	102	2	-	8	1	26	25	10	10	7	12	-	1
002 M	365	8	-	16	8	196	78	13	8	12	25	-	1
002 F	159	3	-	6	3	78	28	7	14	6	13	-	1
002 T	524	11	-	22	11	274	106	20	22	18	38	-	2
003.0 M	1	-	-	-	1	-	-	-	-	-	-	-	-
003.0 F	-	-	-	-	-	-	-	-	-	-	-	-	-
003.0 T	1	-	-	-	1	-	-	-	-	-	-	-	-
003.1 M	1	-	-	-	-	-	1	-	-	-	-	-	-
003.1 F	2	-	-	-	-	1	-	1	-	-	-	-	-
003.1 T	3	-	-	-	-	1	1	1	-	-	-	-	-
003 M	2	-	-	-	1	-	1	-	-	-	-	-	-
003 F	2	-	-	-	-	1	-	1	-	-	-	-	-
003 T	4	-	-	-	1	1	1	1	-	-	-	-	-
004 M	1	-	1	-	-	-	-	-	-	-	-	-	-
004 F	-	-	-	-	-	-	-	-	-	-	-	-	-
004 T	1	-	1	-	-	-	-	-	-	-	-	-	-
005 M	1	-	-	-	-	1	-	-	-	-	-	-	-
005 F	-	-	-	-	-	-	-	-	-	-	-	-	-
005 T	1	-	-	-	-	1	-	-	-	-	-	-	-
008.1 M	4	-	-	-	-	1	-	2	1	-	-	-	-
008.1 F	1	1	-	-	-	-	-	-	-	-	-	-	-
008.1 T	5	1	-	-	-	1	-	2	1	-	-	-	-
008.2 M	1	-	-	-	-	-	-	1	-	-	-	-	-
008.2 F	1	-	-	-	-	-	-	1	-	-	-	-	-
008.2 T	2	-	-	-	-	-	-	2	-	-	-	-	-
008 M	5	-	-	-	-	1	-	3	1	-	-	-	-
008 F	2	1	-	-	-	-	-	1	-	-	-	-	-
008 T	7	1	-	-	-	1	-	4	1	-	-	-	-
010 M	11	-	-	1	-	5	3	-	-	1	1	-	-
010 F	7	-	-	-	-	4	-	2	-	-	-	-	-
010 T	18	-	-	1	-	9	3	2	-	1	2	-	-
011 M	4	-	-	-	-	3	-	-	-	1	-	-	-
011 F	1	-	-	-	-	1	-	-	-	-	-	-	-
011 T	5	-	-	-	-	4	-	-	-	1	-	-	-
012.0 M	3	-	-	-	-	2	1	-	-	-	-	-	-
012.0 F	1	-	-	-	-	1	-	-	-	-	-	-	-
012.0 T	4	-	-	-	-	3	1	-	-	-	-	-	-
012.2 M	1	-	-	-	-	-	-	1	-	-	-	-	-
012.2 F	-	-	-	-	-	-	-	1	-	-	-	-	-
012.2 T	1	-	-	-	-	-	-	2	-	-	-	-	-
012 M	4	-	-	-	-	2	1	1	-	-	-	-	-
012 F	1	-	-	-	-	1	-	-	-	-	-	-	-
012 T	5	-	-	-	-	3	1	1	-	-	-	-	-
013.0 M	1	-	-	-	-	-	1	-	-	-	-	-	-
013.0 F	-	-	-	-	-	-	-	-	-	-	-	-	-
013.0 T	1	-	-	-	-	-	1	-	-	-	-	-	-
013.1 M	1	-	-	-	-	-	1	-	-	-	-	-	-
013.1 F	-	-	-	-	-	-	-	-	-	-	-	-	-
013.1 T	1	-	-	-	-	-	1	-	-	-	-	-	-
013 M	2	-	-	-	-	-	2	-	-	-	-	-	-
013 F	-	-	-	-	-	-	-	-	-	-	-	-	-
013 T	2	-	-	-	-	-	2	-	-	-	-	-	-
015 M	1	-	-	-	-	-	1	-	-	-	-	-	-
015 F	-	-	-	-	-	-	-	-	-	-	-	-	-
015 T	1	-	-	-	-	-	1	-	-	-	-	-	-
016 M	9	1	-	-	-	3	2	1	1	1	-	-	-
016 F	6	-	-	-	-	3	1	-	-	-	2	-	-
016 T	15	1	-	-	-	6	3	1	1	1	2	-	-
018.2 M	1	-	-	-	-	1	-	-	-	-	-	-	-
018.2 F	1	-	-	-	-	1	-	-	-	-	-	-	-
018.2 T	2	-	-	-	-	2	-	-	-	-	-	-	-
018 M	1	-	-	-	-	1	-	-	-	-	-	-	-
018 F	1	-	-	-	-	1	-	-	-	-	-	-	-
018 T	2	-	-	-	-	2	-	-	-	-	-	-	-
019.1 M	1	-	-	-	-	-	-	-	-	1	-	-	-
019.1 F	-	-	-	-	-	-	-	-	-	1	-	-	-
019.1 T	1	-	-	-	-	-	-	-	-	-	-	-	-
019.2 M	7	1	-	-	1	3	-	-	1	1	-	-	-
019.2 F	10	1	-	1	-	4	-	2	-	1	-	-	-
019.2 T	17	2	-	1	1	7	-	2	1	2	1	-	-

TABLE D15.1 DETAILED CAUSE OF DEATH BY SEX, CANADA AND PROVINCES, 1968

CAUSE OF DEATH		CANADA	NFLD.	P.E.I.	N.S.	N.B.	QUE.	ONT.	MAN.	SASK.	ALTA.	B.C.	YUKON	N.W.T.
019	M	8	1	-	-	1	3	-	-	1	2	-	-	-
	F	10	1	-	1	1	4	-	2	-	1	1	-	-
	T	18	2	-	1	1	7	-	2	1	3	1	-	-
020.1	M	1	-	-	-	-	-	1	-	-	-	-	-	-
	F	-	-	-	-	-	-	-	-	-	-	-	-	-
	T	1	-	-	-	-	-	1	-	-	-	-	-	-
020	M	1	-	-	-	-	-	1	-	-	-	-	-	-
	F	-	-	-	-	-	-	-	-	-	-	-	-	-
	T	1	-	-	-	-	-	1	-	-	-	-	-	-
022	M	21	-	-	1	1	2	8	1	1	2	5	-	-
	F	5	-	-	-	1	1	3	-	-	-	-	-	-
	T	26	-	-	1	2	3	11	1	1	2	5	-	-
023	M	13	-	-	-	1	4	6	2	-	-	-	-	-
	F	8	-	-	-	-	3	4	-	-	-	1	-	-
	T	21	-	-	-	1	7	10	2	-	-	1	-	-
024	M	6	-	-	-	1	4	1	-	-	-	-	-	-
	F	2	-	-	-	-	2	-	-	-	-	-	-	-
	T	8	-	-	-	1	6	1	-	-	-	-	-	-
025	M	5	1	-	-	-	3	1	-	-	-	-	-	-
	F	2	-	-	-	-	2	-	-	-	-	-	-	-
	T	7	1	-	-	-	5	1	-	-	-	-	-	-
026	M	8	-	-	-	-	2	4	-	1	1	-	-	-
	F	2	-	-	-	-	-	1	-	-	-	-	-	-
	T	10	-	-	-	-	2	5	-	1	1	1	-	-
027	M	1	-	-	-	-	-	1	-	-	-	-	-	-
	F	1	-	-	-	-	-	-	-	-	1	-	-	-
	T	2	-	-	-	-	-	1	-	-	1	-	-	-
029	M	3	-	-	-	-	2	-	1	-	-	-	-	-
	F	-	-	-	-	-	-	-	-	-	-	-	-	-
	T	3	-	-	-	-	2	-	1	-	-	-	-	-
040	M	-	-	-	-	-	-	-	-	-	-	-	-	-
	F	2	-	-	-	-	2	-	-	-	-	-	-	-
	T	2	-	-	-	-	2	-	-	-	-	-	-	-
042.0	M	2	-	-	-	-	-	-	-	-	1	1	-	-
	F	7	-	-	-	-	1	5	-	-	1	-	-	-
	T	9	-	-	-	-	1	5	-	-	2	1	-	-
042	M	2	-	-	-	-	-	-	-	-	1	1	-	-
	F	7	-	-	-	-	1	5	-	-	1	1	-	-
	T	9	-	-	-	-	1	5	-	-	2	1	-	-
045.0	M	1	-	-	-	-	-	-	1	-	-	-	-	-
	F	-	-	-	-	-	-	-	-	-	-	-	-	-
	T	1	-	-	-	-	-	-	1	-	-	-	-	-
045	M	1	-	-	-	-	-	-	1	-	-	-	-	-
	F	-	-	-	-	-	-	-	-	-	-	-	-	-
	T	1	-	-	-	-	-	-	1	-	-	-	-	-
046.0	M	1	-	-	-	-	-	1	-	-	-	-	-	-
	F	-	-	-	-	-	-	-	-	-	-	-	-	-
	T	1	-	-	-	-	-	1	-	-	-	-	-	-
046	M	1	-	-	-	-	-	1	-	-	-	-	-	-
	F	-	-	-	-	-	-	-	-	-	-	-	-	-
	T	1	-	-	-	-	-	1	-	-	-	-	-	-
048	M	2	-	-	-	-	1	-	1	-	-	-	-	-
	F	1	-	-	-	-	-	1	-	-	-	-	-	-
	T	3	-	-	-	-	1	1	1	-	-	-	-	-
049.2	M	1	-	-	-	-	-	-	-	-	-	-	-	1
	F	2	-	-	-	-	-	-	-	-	-	-	-	2
	T	3	-	-	-	-	-	-	-	-	-	-	-	3
049	M	1	-	-	-	-	-	-	-	-	-	-	-	1
	F	2	-	-	-	-	-	-	-	-	-	-	-	2
	T	3	-	-	-	-	-	-	-	-	-	-	-	3
050	M	1	-	-	-	-	-	1	-	-	-	-	-	-
	F	2	-	-	-	-	1	-	-	-	1	-	-	-
	T	3	-	-	-	-	1	1	-	-	1	-	-	-
051	M	1	-	-	-	-	-	1	-	-	-	-	-	-
	F	1	-	-	1	-	-	-	-	-	-	-	-	-
	T	2	-	-	1	-	-	1	-	-	-	-	-	-
052	M	-	-	-	-	-	-	-	-	-	-	-	-	-
	F	3	-	-	1	-	2	-	-	-	-	-	-	-
	T	3	-	-	1	-	2	-	-	-	-	-	-	-
053.0	M	2	-	-	-	1	1	-	-	-	-	-	-	-
	F	-	-	-	-	-	-	-	-	-	-	-	-	-
	T	2	-	-	-	1	1	-	-	-	-	-	-	-
053.1	M	13	-	-	-	-	4	1	4	-	2	2	-	-
	F	3	-	-	-	-	1	2	-	-	-	-	-	-
	T	16	-	-	-	-	5	3	4	-	2	2	-	-
053.2	M	1	-	-	-	-	-	-	-	-	-	1	-	-
	F	-	-	-	-	-	-	-	-	-	-	-	-	-
	T	1	-	-	-	-	-	-	-	-	-	1	-	-

TABLE D15.1 DETAILED CAUSE OF DEATH BY SEX, CANADA AND PROVINCES, 1968

CAUSE OF DEATH	CANADA	NFLD.	P.E.I.	N.S.	N.B.	QUE.	ONT.	MAN.	SASK.	ALTA.	B.C.	YUKON	N.W.T.
053.3 M	2	-	-	-	-	-	1	-	-	-	1	-	-
053.3 F	3	-	-	-	-	-	1	-	1	-	1	-	-
053.3 T	5	-	-	-	-	-	2	-	1	-	2	-	-
053.4 M	21	2	-	3	1	3	5	1	2	-	4	-	-
053.4 F	14	3	-	-	-	2	4	1	1	3	-	-	-
053.4 T	35	5	-	3	1	5	9	2	3	3	4	-	-
053 M	39	2	-	3	2	8	7	5	2	2	8	-	-
053 F	20	3	-	-	-	3	7	1	2	3	1	-	-
053 T	59	5	-	3	2	11	14	6	4	5	9	-	-
055 M	3	-	-	-	-	-	1	1	-	-	1	-	-
055 F	3	-	-	-	-	-	1	1	-	-	1	-	-
055 T	6	-	-	-	-	-	2	2	-	-	2	-	-
056.0 M	3	-	-	1	-	2	-	-	-	-	-	-	-
056.0 F	4	-	-	-	-	2	-	-	2	-	-	-	-
056.0 T	7	-	-	1	-	4	-	-	2	-	-	-	-
056.1 M	4	-	-	-	-	2	-	-	2	-	-	-	-
056.1 F	4	2	-	-	-	2	-	-	-	-	-	-	-
056.1 T	8	2	-	-	-	4	-	-	2	-	-	-	-
056 M	7	-	-	1	-	4	-	-	2	-	-	-	-
056 F	8	2	-	-	-	4	-	-	2	-	-	-	-
056 T	15	2	-	1	-	8	-	-	4	-	-	-	-
057.0 M	4	-	-	-	-	-	-	-	-	1	1	-	2
057.0 F	7	-	-	-	-	1	-	-	1	2	2	-	1
057.0 T	11	-	-	-	-	1	-	-	1	3	3	-	3
057.1 M	5	1	-	-	-	1	1	-	1	1	-	-	-
057.1 F	6	2	-	-	-	3	1	-	-	-	-	-	-
057.1 T	11	3	-	-	-	4	2	-	1	1	-	-	-
057.3 M	1	-	-	-	1	-	-	-	-	-	-	-	-
057.3 F	1	-	-	-	-	-	1	-	-	-	-	-	-
057.3 T	2	-	-	-	1	-	1	-	-	-	-	-	-
057 M	10	1	-	-	1	1	1	-	1	2	1	-	2
057 F	14	2	-	-	-	4	2	-	1	2	2	-	1
057 T	24	3	-	-	1	5	3	-	2	4	3	-	3
059 M	-	-	-	-	-	-	-	-	-	-	-	-	-
059 F	1	-	-	-	-	1	-	-	-	-	-	-	-
059 T	1	-	-	-	-	1	-	-	-	-	-	-	-
061 M	2	-	-	-	-	-	1	-	1	-	-	-	-
061 F	1	-	-	-	-	-	1	-	-	-	-	-	-
061 T	3	-	-	-	-	-	2	-	1	-	-	-	-
063 M	1	-	-	-	-	-	-	-	-	1	-	-	-
063 F	1	-	-	-	-	-	1	-	-	-	-	-	-
063 T	2	-	-	-	-	-	1	-	-	1	-	-	-
064.4 M	1	-	-	-	-	-	-	1	-	-	-	-	-
064.4 F	-	-	-	-	-	-	-	-	-	-	-	-	-
064.4 T	1	-	-	-	-	-	-	1	-	-	-	-	-
064 M	1	-	-	-	-	-	-	1	-	-	-	-	-
064 F	-	-	-	-	-	-	-	-	-	-	-	-	-
064 T	1	-	-	-	-	-	-	1	-	-	-	-	-
081 M	7	-	-	1	1	1	1	1	-	-	2	-	-
081 F	5	1	-	-	-	1	1	1	-	1	-	-	-
081 T	12	1	-	1	1	2	2	2	-	1	2	-	-
082.1 M	2	-	-	1	-	-	1	-	-	-	-	-	-
082.1 F	1	-	-	-	-	1	-	-	-	-	-	-	-
082.1 T	3	-	-	1	-	1	1	-	-	-	-	-	-
082.3 M	27	3	-	-	-	5	12	1	-	1	5	-	-
082.3 F	12	1	-	-	1	5	3	-	1	-	1	-	-
082.3 T	39	4	-	-	1	10	15	1	1	1	6	-	-
082 M	29	3	-	1	-	5	13	1	-	1	5	-	-
082 F	13	1	-	-	1	6	3	-	1	-	1	-	-
082 T	42	4	-	1	1	11	16	1	1	1	6	-	-
083.0 M	5	-	-	3	-	-	1	1	-	-	-	-	-
083.0 F	-	-	-	-	-	-	-	-	-	-	-	-	-
083.0 T	5	-	-	3	-	-	1	1	-	-	-	-	1
083.3 M	3	-	-	-	-	1	1	-	-	-	1	-	-
083.3 F	1	-	-	-	-	-	-	1	-	-	-	-	-
083.3 T	4	-	-	-	-	1	1	1	-	-	1	-	-
083 M	8	-	-	3	-	1	2	1	-	-	1	-	-
083 F	1	-	-	-	-	-	-	1	-	-	-	-	-
083 T	9	-	-	3	-	1	2	2	-	-	1	-	-
085.0 M	3	1	-	-	-	2	-	-	-	-	-	-	-
085.0 F	3	1	-	1	-	1	-	-	-	-	-	-	-
085.0 T	6	2	-	1	-	3	-	-	-	-	-	-	-
085.1 M	3	1	-	-	-	-	1	-	1	-	-	-	-
085.1 F	10	-	-	4	-	3	2	-	1	-	-	-	-
085.1 T	13	1	-	4	-	3	3	-	2	-	-	-	-
085 M	6	2	-	-	-	2	1	-	1	-	-	-	-
085 F	13	1	-	5	-	4	2	-	1	-	-	-	-
085 T	19	3	-	5	-	6	3	-	2	-	-	-	-

TABLE D15.1 DETAILED CAUSE OF DEATH BY SEX, CANADA AND PROVINCES, 1968

CAUSE OF DEATH	CANADA	NFLD.	P.E.I.	N.S.	N.B.	QUE.	ONT.	MAN.	SASK.	ALTA.	B.C.	YUKON	N.W.T.
086	M 4	-	-	-	-	4	-	-	-	-	-	-	-
	F 2	-	-	-	-	1	1	-	-	-	-	-	-
	T 6	-	-	-	-	5	1	-	-	-	-	-	-
087	M 9	1	-	-	-	2	2	-	-	3	-	-	1
	F 9	-	-	-	-	4	2	-	-	2	1	-	-
	T 18	1	-	-	-	6	4	-	-	5	1	-	1
088	M 7	-	-	1	-	1	2	-	2	1	-	-	-
	F 2	-	-	-	-	-	-	-	1	1	-	-	-
	T 9	-	-	1	-	1	2	-	3	2	-	-	-
089	M 2	-	-	-	-	1	-	-	-	-	-	-	1
	F 3	-	-	-	-	1	-	-	1	1	-	-	-
	T 5	-	-	-	-	2	-	-	1	1	-	-	1
092	M 37	-	-	-	-	12	14	1	-	2	8	-	-
	F 46	1	1	2	3	8	15	2	2	4	8	-	-
	T 83	1	1	2	3	20	29	3	2	6	16	-	-
093	M 3	-	-	-	-	1	1	-	-	-	1	-	-
	F -	-	-	-	-	-	-	-	-	-	-	-	-
	T 3	-	-	-	-	1	1	-	-	-	1	-	-
096.0	M 2	-	-	-	-	1	1	-	-	-	-	-	-
	F -	-	-	-	-	-	-	-	-	-	-	-	-
	T 2	-	-	-	-	1	1	-	-	-	-	-	-
096.9	M 9	2	-	1	1	-	2	1	1	1	-	-	-
	F 8	-	-	3	-	3	-	-	1	-	1	-	-
	T 17	2	-	4	1	3	2	1	2	1	-	-	-
096	M 11	2	-	1	1	1	3	1	1	1	-	-	-
	F 8	-	-	3	-	3	-	-	1	-	1	-	-
	T 19	2	-	4	1	4	3	1	2	1	-	-	-
116	M 1	-	-	-	-	-	-	-	-	-	1	-	-
	F -	-	-	-	-	-	-	-	-	-	-	-	-
	T 1	-	-	-	-	-	-	-	-	-	1	-	-
121.1	M 1	-	-	-	-	-	1	-	-	-	-	-	-
	F -	-	-	-	-	-	-	-	-	-	-	-	-
	T 1	-	-	-	-	-	1	-	-	-	-	-	-
121	M 1	-	-	-	-	-	1	-	-	-	-	-	-
	F -	-	-	-	-	-	-	-	-	-	-	-	-
	T 1	-	-	-	-	-	1	-	-	-	-	-	-
124.1	M 1	-	-	-	-	1	-	-	-	-	-	-	-
	F -	-	-	-	-	-	-	-	-	-	-	-	-
	T 1	-	-	-	-	1	-	-	-	-	-	-	-
124	M 1	-	-	-	-	1	-	-	-	-	-	-	-
	F -	-	-	-	-	-	-	-	-	-	-	-	-
	T 1	-	-	-	-	1	-	-	-	-	-	-	-
125	M 1	-	-	-	-	1	-	-	-	-	-	-	-
	F -	-	-	-	-	-	-	-	-	-	-	-	-
	T 1	-	-	-	-	1	-	-	-	-	-	-	-
128	M 1	-	-	-	-	-	-	-	-	-	-	-	1
	F -	-	-	-	-	-	-	-	-	-	-	-	-
	T 1	-	-	-	-	-	-	-	-	-	-	-	1
131	M 1	-	-	-	-	-	1	-	-	-	-	-	-
	F 1	-	-	-	-	-	1	-	-	-	-	-	-
	T 2	-	-	-	-	-	2	-	-	-	-	-	-
132	M 2	-	-	-	-	-	1	-	-	1	-	-	-
	F 1	-	-	-	-	-	1	-	-	-	-	-	-
	T 3	-	-	-	-	-	2	-	-	1	-	-	-
134.2	M 1	-	-	-	-	-	1	-	-	-	-	-	-
	F 1	-	-	-	-	1	-	-	-	-	-	-	-
	T 2	-	-	-	-	1	1	-	-	-	-	-	-
134.3	M 3	-	-	-	-	2	1	-	-	-	-	-	-
	F -	-	-	-	-	-	-	-	-	-	-	-	-
	T 3	-	-	-	-	2	1	-	-	-	-	-	-
134.5	M 1	-	-	-	-	-	-	-	-	-	-	-	-
	F 1	-	-	-	-	-	-	-	-	1	-	-	-
	T 2	-	-	-	-	-	1	-	-	1	-	-	-
134	M 5	-	-	-	-	2	3	-	-	-	-	-	-
	F 2	-	-	-	-	1	-	-	-	1	-	-	-
	T 7	-	-	-	-	3	3	-	-	1	-	-	-
138.0	M 6	-	-	-	-	3	1	-	-	1	1	-	-
	F 11	-	1	1	1	6	2	-	-	-	-	-	-
	T 17	-	1	1	1	9	3	-	-	1	1	-	-
138.1	M 1	-	-	-	-	-	1	-	-	-	-	-	-
	F 2	-	-	-	-	-	2	-	-	-	-	-	-
	T 3	-	-	-	-	-	3	-	-	-	-	-	-
138	M 7	-	-	-	-	3	2	-	-	1	1	-	-
	F 13	-	1	1	1	6	4	-	-	-	-	-	-
	T 20	-	1	1	1	9	6	-	-	1	1	-	-
140.1	M 19	1	-	-	-	9	3	-	2	-	2	-	-
	F -	-	-	-	-	-	-	-	-	-	-	-	-
	T 19	1	-	-	-	9	3	-	2	-	2	-	-

TABLE D15.1 DETAILED CAUSE OF DEATH BY SEX, CANADA AND PROVINCES, 1968

CAUSE OF DEATH	CANADA	Nfld.	P.E.I.	N.S.	N.B.	QUE.	ONT.	MAN.	SASK.	ALTA.	B.C.	YUKON	N.W.T.
140.9 M	13	2	-	1	2	2	2	-	1	1	2	-	-
F	1	-	-	1	-	-	-	-	-	-	-	-	-
T	14	2	-	2	2	2	2	-	1	1	2	-	-
140 M	32	3	-	1	4	11	5	-	3	1	4	-	-
F	1	-	-	1	-	-	-	-	-	-	-	-	-
T	33	3	-	2	4	11	5	-	3	1	4	-	-
141.0 M	15	-	-	-	-	12	2	-	-	1	-	-	-
F	2	-	-	-	-	2	-	-	-	-	-	-	-
T	17	-	-	-	-	14	2	-	-	1	-	-	-
141.7 M	5	-	-	-	1	-	2	2	-	-	-	-	-
F	-	-	-	-	-	-	-	-	-	-	-	-	-
T	5	-	-	-	1	-	2	2	-	-	-	-	-
141.8 M	1	-	-	-	-	-	1	-	-	-	-	-	-
F	-	-	-	-	-	-	-	-	-	-	-	-	-
T	1	-	-	-	-	-	1	-	-	-	-	-	-
141.9 M	95	-	1	3	1	33	39	2	2	6	8	-	-
F	37	3	-	-	-	11	14	1	-	-	8	-	-
T	132	3	1	3	1	44	53	3	2	6	16	-	-
141 M	116	-	1	3	2	45	44	4	2	7	8	-	-
F	39	3	-	-	-	13	14	1	-	-	8	-	-
T	155	3	1	3	2	58	58	5	2	7	16	-	-
142.0 M	17	1	-	-	-	5	10	-	-	-	1	-	-
F	20	-	-	2	3	6	6	-	-	-	3	-	-
T	37	1	-	2	3	11	16	-	-	-	4	-	-
142.7 M	6	3	-	-	-	-	3	-	-	-	-	-	-
F	3	-	-	-	-	1	2	-	-	-	-	-	-
T	9	3	-	-	-	1	5	-	-	-	-	-	-
142.8 M	-	-	-	-	-	-	-	-	-	-	-	-	-
F	1	-	-	-	-	-	1	-	-	-	-	-	-
T	1	-	-	-	-	-	1	-	-	-	-	-	-
142.9 M	2	-	-	-	-	1	-	-	-	1	-	-	-
F	-	-	-	-	-	-	-	-	-	-	-	-	-
T	2	-	-	-	-	1	-	-	-	1	-	-	-
142 M	25	4	-	-	-	6	13	-	-	1	1	-	-
F	24	-	-	2	3	7	9	-	-	-	3	-	-
T	49	4	-	2	3	13	22	-	-	1	4	-	-
143 M	37	1	-	3	-	17	12	1	1	1	1	-	-
F	3	-	-	-	-	-	2	-	-	-	1	-	-
T	40	1	-	3	-	17	14	1	1	1	2	-	-
144 M	63	-	1	3	-	22	31	4	-	-	2	-	-
F	18	-	-	2	-	3	6	2	1	-	4	-	-
T	81	-	1	5	-	25	37	6	1	-	6	-	-
145.0 M	35	-	1	1	-	20	7	1	1	1	3	-	-
F	10	-	-	-	-	3	4	1	-	1	1	-	-
T	45	-	1	1	-	23	11	2	1	2	4	-	-
145.7 M	3	-	-	-	-	1	-	-	-	-	2	-	-
F	1	-	-	-	-	-	1	-	-	-	-	-	-
T	4	-	-	-	-	1	1	-	-	-	2	-	-
145.9 M	3	-	-	-	-	2	1	-	-	-	-	-	-
F	2	-	-	-	-	-	2	-	-	-	-	-	-
T	5	-	-	-	-	2	3	-	-	-	-	-	-
145 M	41	-	1	1	-	23	8	1	1	1	5	-	-
F	13	-	-	-	-	3	7	1	-	1	1	-	-
T	54	-	1	1	-	26	15	2	1	2	6	-	-
146 M	30	2	-	-	1	3	13	2	1	1	6	-	1
F	14	2	-	-	-	-	5	-	-	2	4	-	1
T	44	4	-	-	1	3	18	2	1	3	10	-	2
147 M	26	-	-	1	-	6	11	1	1	2	4	-	-
F	8	-	-	-	-	1	5	-	-	1	1	-	-
T	34	-	-	1	-	7	16	1	1	3	5	-	-
148 M	98	1	-	1	-	53	29	2	2	2	7	-	1
F	17	-	-	-	-	7	6	1	-	1	2	-	-
T	115	1	-	1	-	60	35	3	2	3	9	-	1
150 M	366	10	1	7	6	114	152	17	17	20	22	-	-
F	124	3	1	4	-	32	57	6	3	3	15	-	-
T	490	13	2	11	6	146	209	23	20	23	37	-	-
151 M	1,613	70	10	69	47	445	488	102	74	136	172	-	-
F	913	27	3	47	40	289	291	46	42	48	80	-	-
T	2,526	97	13	116	87	734	779	148	116	184	252	-	-
152.0 M	17	-	-	2	-	5	5	-	1	-	4	-	-
F	7	-	-	-	-	4	2	-	-	-	1	-	-
T	24	-	-	2	-	9	7	-	1	-	5	-	-
152.7 M	12	-	-	1	-	4	4	-	1	-	2	-	-
F	17	-	-	-	-	2	9	2	-	2	2	-	-
T	29	-	-	1	-	6	13	2	1	2	4	-	-
152.8 M	1	-	-	-	-	1	-	-	-	-	-	-	-
F	1	-	-	-	-	-	-	-	-	-	1	-	-
T	2	-	-	-	-	1	-	-	-	-	1	-	-

TABLE D15.1 DETAILED CAUSE OF DEATH BY SEX, CANADA AND PROVINCES, 1968

CAUSE OF DEATH	CANADA	NFLD.	P.E.I.	N.S.	N.B.	QUE.	ONT.	MAN.	SASK.	ALTA.	B.C.	YUKON	N.W.T.
152.9 M	10	-	-	-	-	3	3	-	-	1	3	-	-
F	14	1	-	-	-	2	7	-	-	2	2	-	-
T	24	1	-	-	-	5	10	-	-	3	5	-	-
152 M	40	-	-	3	-	13	12	-	2	1	9	-	-
F	39	1	-	-	-	8	18	2	-	4	6	-	-
T	79	1	-	3	-	21	30	2	2	5	15	-	-
153.0 M	230	3	1	9	6	57	89	18	13	10	23	1	-
F	302	1	1	16	12	63	130	19	11	28	21	-	-
T	532	4	2	25	18	120	219	37	24	38	44	1	-
153.1 M	99	2	1	3	2	26	41	5	3	5	11	-	-
F	132	-	-	5	10	23	60	6	4	10	14	-	-
T	231	2	1	8	12	49	101	11	7	15	25	-	-
153.2 M	59	-	-	2	5	14	22	2	3	3	8	-	-
F	53	1	-	2	4	13	22	3	-	6	2	-	-
T	112	1	-	4	9	27	44	5	3	9	10	-	-
153.3 M	385	2	2	21	22	143	114	17	17	18	29	-	-
F	368	6	-	9	15	136	130	17	8	22	25	-	-
T	753	8	2	30	37	279	244	34	25	40	54	-	-
153.7 M	12	-	-	-	-	5	6	-	1	-	-	-	-
F	10	-	-	-	1	1	6	-	-	1	1	-	-
T	22	-	-	-	1	6	12	-	1	1	1	-	-
153.8 M	600	22	3	27	6	134	222	33	27	45	80	-	1
F	615	16	5	46	10	119	265	39	23	26	66	-	-
T	1,215	38	8	73	16	253	487	72	50	71	146	-	1
153.9 M	166	1	1	7	4	97	34	3	9	2	8	-	-
F	224	4	1	18	5	123	47	7	6	1	12	-	-
T	390	5	2	25	9	220	81	10	15	3	20	-	-
153 M	1,551	30	8	69	45	476	528	78	73	83	159	1	1
F	1,704	28	7	96	57	478	660	91	52	94	141	-	-
T	3,255	58	15	165	102	954	1,188	169	125	177	300	1	1
154 M	775	11	2	34	27	204	294	40	37	50	74	1	1
F	515	11	3	24	15	134	203	20	24	36	45	-	-
T	1,290	22	5	58	42	338	497	60	61	86	119	1	1
155.0 M	149	-	-	3	6	48	56	8	2	2	24	-	-
F	92	1	-	1	2	27	32	4	4	7	14	-	-
T	241	1	-	4	8	75	88	12	6	9	38	-	-
155.1 M	163	3	2	5	2	34	58	13	14	12	20	-	-
F	296	8	-	8	5	73	115	19	16	19	33	-	-
T	459	11	2	13	7	107	173	32	30	31	53	-	-
155.8 M	1	-	-	-	-	-	-	-	-	1	-	-	-
F	2	-	-	-	-	1	1	-	-	-	-	-	-
T	3	-	-	-	-	1	1	-	-	1	-	-	-
155 M	313	3	2	8	8	82	114	21	16	15	44	-	-
F	390	9	-	9	7	101	148	23	20	26	47	-	-
T	703	12	2	17	15	183	262	44	36	41	91	-	-
156 M	159	1	-	8	8	58	39	6	8	19	12	-	-
F	148	3	2	7	3	79	30	1	6	11	5	-	-
T	307	4	2	15	11	137	69	7	14	30	17	-	-
157 M	916	19	6	32	20	233	310	57	53	74	110	1	1
F	656	8	1	29	25	175	223	30	42	40	83	-	-
T	1,572	27	7	61	45	408	533	87	95	114	193	1	1
158 M	52	-	-	2	-	17	20	2	1	4	6	-	-
F	58	2	1	3	-	19	20	1	4	1	7	-	-
T	110	2	1	5	-	36	40	3	5	5	13	-	-
159 M	43	-	1	-	-	26	9	2	1	2	2	-	-
F	43	1	-	2	1	24	12	1	1	1	-	-	-
T	86	1	1	2	1	50	21	3	2	3	2	-	-
160.0 M	6	1	-	1	1	2	-	1	-	-	-	-	-
F	3	-	-	-	-	-	2	-	-	1	-	-	-
T	9	1	-	1	1	2	2	1	-	1	-	-	-
160.1 M	2	-	-	-	-	-	2	-	-	-	-	-	-
F	-	-	-	-	-	-	-	-	-	-	-	-	-
T	2	-	-	-	-	-	2	-	-	-	-	-	-
160.2 M	21	2	-	-	2	7	4	3	1	-	2	-	-
F	11	-	1	-	1	2	6	-	-	-	1	-	-
T	32	2	1	-	3	9	10	3	1	-	3	-	-
160.7 M	4	-	-	-	1	-	3	-	-	-	-	-	-
F	1	-	-	-	-	-	-	-	-	-	1	-	-
T	5	-	-	-	1	-	3	-	-	-	1	-	-
160.8 M	-	-	-	-	-	-	-	-	-	-	-	-	-
F	1	-	-	-	-	-	1	-	-	-	-	-	-
T	1	-	-	-	-	-	1	-	-	-	-	-	-
160.9 M	1	-	-	-	-	-	1	-	-	-	-	-	-
F	1	-	-	-	-	-	1	-	-	-	-	-	-
T	2	-	-	-	-	-	2	-	-	-	-	-	-
160 M	34	3	-	1	4	9	10	4	1	-	2	-	-
F	17	-	1	-	1	2	10	-	-	1	2	-	-
T	51	3	1	1	5	11	20	4	1	1	4	-	-

TABLE D15.1 DETAILED CAUSE OF DEATH BY SEX, CANADA AND PROVINCES, 1968

CAUSE OF DEATH		CANADA	NFLD.	P.E.I.	N.S.	N.B.	QUE.	ONT.	MAN.	SASK.	ALTA.	B.C.	YUKON	N.W.T.
161	M	213	3	-	7	-	94	66	13	8	4	18	-	-
	F	30	1	-	1	3	7	7	4	2	2	3	-	-
	T	243	4	-	8	3	101	73	17	10	6	21	-	-
162.0	M	8	-	-	-	-	3	3	-	1	-	1	-	-
	F	3	-	-	-	-	1	2	-	-	-	-	-	-
	T	11	-	-	-	-	4	5	-	1	-	1	-	-
162.1	M	3,659	33	3	120	97	985	1,363	214	152	196	489	4	3
	F	631	7	4	21	11	187	209	33	33	29	97	-	-
	T	4,290	40	7	141	108	1,172	1,572	247	185	225	586	4	3
162.2	M	11	-	-	-	-	6	3	-	-	-	2	-	-
	F	8	-	-	-	-	2	5	-	-	-	1	-	-
	T	19	-	-	-	-	8	8	-	-	-	3	-	-
162.8	M	1	-	-	-	-	1	-	-	-	-	-	-	-
	F	2	-	-	-	-	1	1	-	-	-	-	-	-
	T	3	-	-	-	-	2	1	-	-	-	-	-	-
162	M	3,679	33	3	120	97	995	1,369	214	153	196	492	4	3
	F	644	7	4	21	11	191	217	33	33	29	98	-	-
	T	4,323	40	7	141	108	1,186	1,586	247	186	225	590	4	3
163	M	121	19	2	7	9	18	46	5	5	6	3	-	1
	F	26	4	-	2	2	1	11	3	1	2	-	-	-
	T	147	23	2	9	11	19	57	8	6	8	3	-	1
164	M	23	2	-	-	-	13	7	-	1	-	-	-	-
	F	8	-	1	1	-	3	-	-	1	-	2	-	-
	T	31	2	1	1	-	16	7	-	2	-	2	-	-
165	M	25	-	-	-	-	1	19	2	2	1	-	-	-
	F	18	-	-	1	1	-	15	-	1	-	-	-	-
	T	43	-	-	1	1	1	34	2	3	1	-	-	-
170	M	25	1	-	-	1	10	7	3	2	-	1	-	-
	F	2,590	37	15	113	75	731	946	136	95	163	277	1	1
	T	2,615	38	15	113	76	741	953	139	97	163	278	1	1
171	M	-	-	-	-	-	-	-	-	-	-	-	-	-
	F	642	18	5	28	26	165	263	20	17	33	66	-	1
	T	642	18	5	28	26	165	263	20	17	33	66	-	1
172	M	-	-	-	-	-	-	-	-	-	-	-	-	-
	F	210	1	-	6	9	35	115	8	6	5	25	-	-
	T	210	1	-	6	9	35	115	8	6	5	25	-	-
173	M	-	-	-	-	-	-	-	-	-	-	-	-	-
	F	4	-	-	-	1	1	2	-	-	-	-	-	-
	T	4	-	-	-	1	1	2	-	-	-	-	-	-
174	M	-	-	-	-	-	-	-	-	-	-	-	-	-
	F	217	3	1	-	6	132	25	8	18	15	9	-	-
	T	217	3	1	-	6	132	25	8	18	15	9	-	-
175.0	M	-	-	-	-	-	-	-	-	-	-	-	-	-
	F	829	12	4	36	25	182	317	45	47	70	89	1	1
	T	829	12	4	36	25	182	317	45	47	70	89	1	1
175.1	M	-	-	-	-	-	-	-	-	-	-	-	-	-
	F	13	-	-	-	-	2	7	2	-	1	-	1	-
	T	13	-	-	-	-	2	7	2	-	1	-	1	-
175.9	M	-	-	-	-	-	-	-	-	-	-	-	-	-
	F	1	-	-	-	-	1	-	-	-	-	-	-	-
	T	1	-	-	-	-	1	-	-	-	-	-	-	-
175	M	-	-	-	-	-	-	-	-	-	-	-	-	-
	F	843	12	4	36	25	185	324	47	47	71	89	2	1
	T	843	12	4	36	25	185	324	47	47	71	89	2	1
176.0	M	-	-	-	-	-	-	-	-	-	-	-	-	-
	F	53	-	-	4	3	14	21	1	3	1	6	-	-
	T	53	-	-	4	3	14	21	1	3	1	6	-	-
176.1	M	-	-	-	-	-	-	-	-	-	-	-	-	-
	F	28	-	-	2	-	6	14	2	1	1	2	-	-
	T	28	-	-	2	-	6	14	2	1	1	2	-	-
176.7	M	-	-	-	-	-	-	-	-	-	-	-	-	-
	F	1	-	-	-	-	-	-	-	-	1	-	-	-
	T	1	-	-	-	-	-	-	-	-	1	-	-	-
176.9	M	-	-	-	-	-	-	-	-	-	-	-	-	-
	F	10	-	-	-	1	9	-	-	-	-	-	-	-
	T	10	-	-	-	1	9	-	-	-	-	-	-	-
176	M	-	-	-	-	-	-	-	-	-	-	-	-	-
	F	92	-	-	6	4	29	35	3	4	3	8	-	-
	T	92	-	-	6	4	29	35	3	4	3	8	-	-
177	M	1,510	32	14	45	51	372	507	102	94	116	175	2	-
	F	-	-	-	-	-	-	-	-	-	-	-	-	-
	T	1,510	32	14	45	51	372	507	102	94	116	175	2	-
178	M	76	4	-	2	3	20	28	3	6	4	6	-	-
	F	-	-	-	-	-	-	-	-	-	-	-	-	-
	T	76	4	-	2	3	20	28	3	6	4	6	-	-
179.0	M	25	-	1	2	1	8	9	-	-	1	3	-	-
	F	-	-	-	-	-	-	-	-	-	-	-	-	-
	T	25	-	1	2	1	8	9	-	-	1	3	-	-

TABLE D15.1 DETAILED CAUSE OF DEATH BY SEX, CANADA AND PROVINCES, 1968

CAUSE OF DEATH	CANADA	NFLD.	P.-E.-I.	N.S.	N.B.	QUE.	ONT.	MAN.	SASK.	ALTA.	B.C.	YUKON	N.W.T.
179.1 M	1	-	-	-	-	-	1	-	-	-	-	-	-
179.1 F	-	-	-	-	-	-	-	-	-	-	-	-	-
179.1 T	1	-	-	-	-	-	1	-	-	-	-	-	-
179.7 M	1	-	-	-	-	1	-	-	-	-	-	-	-
179.7 F	-	-	-	-	-	-	-	-	-	-	-	-	-
179.7 T	1	-	-	-	-	1	-	-	-	-	-	-	-
179.9 M	2	-	-	-	-	2	-	-	-	-	-	-	-
179.9 F	-	-	-	-	-	-	-	-	-	-	-	-	-
179.9 T	2	-	-	-	-	2	-	-	-	-	-	-	-
179 M	29	-	1	2	1	11	10	-	-	1	3	-	-
179 F	-	-	-	-	-	-	-	-	-	-	-	-	-
179 T	29	-	1	2	1	11	10	-	-	1	3	-	-
180 M	347	3	2	15	8	99	120	19	17	32	30	-	2
180 F	218	7	1	7	12	61	76	5	16	15	18	-	-
180 T	565	10	3	22	20	160	196	24	33	47	48	-	2
181.0 M	571	7	3	23	21	137	230	34	32	30	54	-	-
181.0 F	211	4	1	11	3	54	91	9	5	10	23	-	-
181.0 T	782	11	4	34	24	191	321	43	37	40	77	-	-
181.7 M	5	-	-	-	-	1	2	-	-	-	2	-	-
181.7 F	7	-	-	-	-	1	3	-	-	-	1	-	-
181.7 T	12	-	-	-	-	2	5	-	-	-	3	-	-
181.8 M	1	-	-	-	1	-	-	-	-	-	-	-	-
181.8 F	-	-	-	-	-	-	-	-	-	-	-	-	-
181.8 T	1	-	-	-	1	-	-	-	-	-	-	-	-
181 M	577	7	3	23	22	138	232	34	32	30	56	-	-
181 F	218	4	1	11	4	57	93	9	6	10	23	-	-
181 T	795	11	4	34	26	195	325	43	38	40	79	-	-
190.1 M	-	-	-	-	-	-	-	-	-	-	-	-	-
190.1 F	1	-	-	-	-	1	-	-	-	-	-	-	-
190.1 T	1	-	-	-	-	1	-	-	-	-	-	-	-
190.2 M	2	-	-	-	-	-	1	-	-	-	1	-	-
190.2 F	1	-	-	-	-	-	1	-	-	-	-	-	-
190.2 T	3	-	-	-	-	-	2	-	-	-	1	-	-
190.3 M	4	-	-	-	-	-	4	-	-	-	-	-	-
190.3 F	2	-	-	-	-	1	1	-	-	-	-	-	-
190.3 T	6	-	-	-	-	2	5	-	-	-	-	-	-
190.4 M	3	-	-	-	-	-	-	-	-	-	3	-	-
190.4 F	5	-	-	-	-	1	2	-	-	2	-	-	-
190.4 T	8	-	-	-	-	2	4	-	-	4	3	-	-
190.5 M	38	-	-	-	-	5	23	2	1	1	6	-	-
190.5 F	16	-	-	-	-	3	10	-	-	2	1	-	-
190.5 T	54	-	-	-	-	8	33	2	1	3	7	-	-
190.6 M	7	-	-	-	2	-	4	-	-	-	1	-	-
190.6 F	6	-	-	-	-	2	3	-	1	-	-	-	-
190.6 T	13	-	-	-	2	2	7	-	1	-	1	-	-
190.7 M	7	-	-	-	1	-	3	-	-	1	2	-	-
190.7 F	25	-	-	-	-	7	10	1	-	1	6	-	-
190.7 T	32	-	-	-	1	7	13	1	-	2	8	-	-
190.9 M	44	2	-	1	-	8	14	4	2	8	5	-	-
190.9 F	36	-	1	4	1	4	6	1	3	11	5	-	-
190.9 T	80	2	1	5	1	12	20	5	5	19	10	-	-
190 M	105	2	-	1	3	13	49	6	3	10	18	-	-
190 F	92	-	1	4	1	19	33	2	4	16	12	-	-
190 T	197	2	1	5	4	32	82	8	7	26	30	-	-
191.0 M	7	-	-	-	-	2	3	1	-	1	-	-	-
191.0 F	1	-	-	-	-	-	-	-	1	-	-	-	-
191.0 T	8	-	-	-	-	2	3	1	1	1	-	-	-
191.1 M	1	-	-	-	-	-	1	-	-	-	-	-	-
191.1 F	-	-	-	-	-	-	-	-	-	-	-	-	-
191.1 T	1	-	-	-	-	-	1	-	-	-	-	-	-
191.2 M	11	1	-	1	2	4	1	-	1	-	1	-	-
191.2 F	3	-	-	-	-	3	-	-	-	-	-	-	-
191.2 T	14	1	-	1	2	7	1	-	1	-	1	-	-
191.3 M	26	1	1	1	1	6	7	-	1	2	6	-	-
191.3 F	21	-	-	-	-	9	10	-	-	-	2	-	-
191.3 T	47	1	1	1	1	15	17	-	1	2	8	-	-
191.4 M	12	-	-	-	2	2	6	-	-	-	2	-	-
191.4 F	3	-	-	-	-	1	2	-	-	-	-	-	-
191.4 T	15	-	-	-	2	3	8	-	-	-	2	-	-
191.5 M	11	1	-	-	-	3	3	-	1	-	3	-	-
191.5 F	16	-	-	-	1	7	6	-	2	-	-	-	-
191.5 T	27	1	-	-	1	10	9	-	3	-	3	-	-
191.6 M	1	-	-	-	-	-	-	-	-	-	1	-	-
191.6 F	-	-	-	-	-	-	-	-	-	-	-	-	-
191.6 T	1	-	-	-	-	-	-	-	-	-	1	-	-

TABLE 015.1 DETAILED CAUSE OF DEATH BY SEX, CANADA AND PROVINCES, 1968

CAUSE OF DEATH	CANADA	N.F.L.D.	P.E.I.	N.S.	N.B.	QUE.	ONT.	MAN.	SASK.	ALTA.	B.C.	YUKON	N.W.T.
191.7 M	5	-	-	-	-	2	2	1	-	-	-	-	-
191.7 F	3	-	-	-	-	1	1	-	-	1	-	-	-
191.7 T	8	-	-	-	-	3	3	1	-	1	-	-	-
191.8 M	1	-	-	-	-	1	-	-	-	-	-	-	-
191.8 F	1	-	-	-	-	-	1	-	-	-	-	-	-
191.8 T	2	-	-	-	-	1	1	-	-	-	-	-	-
191.9 M	26	-	1	-	2	13	5	4	-	1	-	-	-
191.9 F	16	-	1	-	3	10	-	-	1	1	-	-	-
191.9 T	42	-	2	-	5	23	5	4	1	2	-	-	-
191 M	101	3	2	2	7	33	28	6	3	4	13	-	-
191 F	64	-	1	-	4	31	20	-	4	2	2	-	-
191 T	165	3	3	2	11	64	48	6	7	6	15	-	-
192 M	15	-	-	-	-	3	8	-	1	1	2	-	-
192 F	19	-	1	1	1	4	5	2	1	1	3	-	-
192 T	34	-	1	1	1	7	13	2	2	2	5	-	-
193.0 M	429	6	4	11	9	128	158	20	12	34	47	-	-
193.0 F	316	4	4	7	7	102	102	22	11	19	38	-	-
193.0 T	745	10	8	18	16	230	260	42	23	53	85	-	-
193.1 M	8	-	-	1	-	3	3	1	-	-	-	-	-
193.1 F	8	-	-	1	-	2	3	-	-	1	1	-	-
193.1 T	16	-	-	2	-	5	6	1	-	1	1	-	-
193.2 M	3	-	-	-	1	-	1	-	-	-	1	-	-
193.2 F	1	-	-	-	-	-	-	1	-	-	-	-	-
193.2 T	4	-	-	-	1	-	1	1	-	-	1	-	-
193.3 M	1	-	-	-	-	-	1	-	-	-	-	-	-
193.3 F	1	-	-	-	-	1	-	-	-	-	-	-	-
193.3 T	2	-	-	-	-	1	1	-	-	-	-	-	-
193.4 M	10	1	-	-	-	2	5	-	1	-	1	-	-
193.4 F	8	-	-	1	2	2	2	-	1	-	-	-	-
193.4 T	18	1	-	1	2	4	7	-	2	-	1	-	-
193.8 M	1	-	-	-	-	1	-	-	-	-	-	-	-
193.8 F	-	-	-	-	-	-	-	-	-	-	-	-	-
193.8 T	1	-	-	-	-	1	-	-	-	-	-	-	-
193.9 M	32	2	-	4	2	16	2	3	1	2	-	-	-
193.9 F	24	2	-	5	2	10	1	-	1	3	-	-	-
193.9 T	56	4	-	9	4	26	3	3	2	5	-	-	-
193 M	484	9	4	16	12	150	170	24	14	36	49	-	-
193 F	358	6	4	14	11	117	108	23	13	23	39	-	-
193 T	842	15	8	30	23	267	278	47	27	59	88	-	-
194 M	36	-	-	1	-	9	17	2	2	4	1	-	-
194 F	77	1	-	4	2	21	29	4	5	4	7	-	-
194 T	113	1	-	5	2	30	46	6	7	8	8	-	-
195.0 M	14	2	-	-	-	1	7	2	-	-	2	-	-
195.0 F	18	-	-	-	1	5	9	-	-	1	2	-	-
195.0 T	32	2	-	-	1	6	16	2	-	1	4	-	-
195.2 M	7	-	-	-	-	3	2	-	-	1	1	-	-
195.2 F	1	-	-	-	-	1	-	-	-	-	-	-	-
195.2 T	8	-	-	-	-	4	2	-	-	1	1	-	-
195.3 M	2	-	-	-	1	-	-	-	1	-	-	-	-
195.3 F	4	-	-	-	-	3	1	-	-	-	-	-	-
195.3 T	6	-	-	-	1	3	1	-	1	-	-	-	-
195.4 M	1	-	-	-	-	-	1	-	-	-	-	-	-
195.4 F	1	-	-	-	-	1	-	-	-	-	-	-	-
195.4 T	2	-	-	-	-	1	1	-	-	-	-	-	-
195.7 M	-	-	-	-	-	-	-	-	-	-	-	-	-
195.7 F	2	-	-	-	-	-	1	-	1	-	-	-	-
195.7 T	2	-	-	-	-	-	1	-	1	-	-	-	-
195 M	24	2	-	-	1	4	10	2	1	1	3	-	-
195 F	26	-	-	-	1	10	11	-	1	1	2	-	-
195 T	50	2	-	-	2	14	21	2	2	2	5	-	-
196.0 M	10	-	-	-	-	6	3	-	-	-	1	-	-
196.0 F	5	-	-	-	-	5	-	-	-	-	-	-	-
196.0 T	15	-	-	-	-	11	3	-	-	-	1	-	-
196.1 M	7	-	1	-	-	5	1	-	-	-	-	-	-
196.1 F	3	-	-	-	-	1	1	-	1	-	-	-	-
196.1 T	10	-	1	-	-	6	2	-	1	-	-	-	-
196.2 M	12	-	-	-	-	4	5	1	-	-	2	-	-
196.2 F	13	1	-	1	-	4	3	1	2	1	-	-	-
196.2 T	25	1	-	1	-	8	8	2	2	1	2	-	-
196.3 M	2	-	-	-	-	1	1	-	-	-	-	-	-
196.3 F	1	-	-	-	-	-	-	-	-	-	1	-	-
196.3 T	3	-	-	-	-	1	1	-	-	-	1	-	-
196.4 M	6	-	-	-	-	3	3	-	-	-	-	-	-
196.4 F	4	1	-	-	-	1	1	-	-	-	1	-	-
196.4 T	10	1	-	-	-	4	4	-	-	-	1	-	-
196.6 M	13	-	-	2	-	1	6	2	1	-	1	-	-
196.6 F	10	1	-	-	1	4	2	-	-	1	1	-	-
196.6 T	23	1	-	2	1	5	8	2	1	1	2	-	-

TABLE D15.1 DETAILED CAUSE OF DEATH BY SEX, CANADA AND PROVINCES, 1968

CAUSE OF DEATH	CANADA	NFLD.	P.E.I.	N.S.	N.B.	QUE.	ONT.	MAN.	SASK.	ALTA.	B.C.	YUKON	N.W.T.
196.7 M	21	1	-	-	-	7	9	-	-	1	3	-	-
196.7 F	17	1	-	-	1	4	7	-	-	2	2	-	-
196.7 T	38	2	-	-	1	11	16	-	-	3	5	-	-
196.8 M	1	-	-	-	-	1	-	-	-	-	-	-	-
196.8 F	-	-	-	-	-	-	-	-	-	-	-	-	-
196.8 T	1	-	-	-	-	1	-	-	-	-	-	-	-
196.9 M	22	-	-	1	-	14	1	1	2	2	1	-	-
196.9 F	14	1	-	1	1	10	-	-	1	-	-	-	-
196.9 T	36	1	-	2	1	24	1	1	3	2	1	-	-
196 M	94	1	1	3	-	42	29	4	3	3	8	-	-
196 F	67	5	-	2	3	29	14	1	4	4	5	-	-
196 T	161	6	1	5	3	71	43	5	7	7	13	-	-
197.0 M	4	-	-	-	-	2	2	-	-	-	-	-	-
197.0 F	4	-	-	-	-	1	2	-	-	-	1	-	-
197.0 T	8	-	-	-	-	3	4	-	-	-	1	-	-
197.1 M	11	1	-	1	-	2	6	-	-	-	1	-	-
197.1 F	9	-	-	-	-	1	6	-	-	1	-	-	1
197.1 T	20	1	-	1	-	3	12	-	-	1	1	-	1
197.2 M	12	-	-	-	-	3	6	-	-	2	1	-	-
197.2 F	1	-	-	-	-	-	1	-	-	-	-	-	-
197.2 T	13	-	-	-	-	3	7	-	-	2	1	-	-
197.3 M	29	-	-	-	2	5	11	1	2	3	5	-	-
197.3 F	18	1	-	-	1	3	11	-	1	-	1	-	-
197.3 T	47	1	-	-	3	8	22	1	3	3	6	-	-
197.8 M	1	-	-	-	-	1	-	-	-	-	-	-	-
197.8 F	1	-	-	-	-	-	1	-	-	-	-	-	-
197.8 T	2	-	-	-	-	1	1	-	-	-	-	-	-
197.9 M	25	-	-	5	-	6	2	5	5	-	2	-	-
197.9 F	17	1	-	1	-	6	6	1	-	1	1	-	-
197.9 T	42	1	-	6	-	12	8	6	5	1	3	-	-
197 M	82	1	-	6	2	19	27	6	7	5	9	-	-
197 F	50	2	-	1	1	11	27	1	1	2	3	-	1
197 T	132	3	-	7	3	30	54	7	8	7	12	-	1
198.0 M	4	-	-	-	1	1	2	-	-	-	-	-	-
198.0 F	1	-	-	-	-	-	1	-	-	-	-	-	-
198.0 T	5	-	-	-	1	1	3	-	-	-	-	-	-
198.1 M	-	-	-	-	-	-	-	-	-	-	-	-	-
198.1 F	1	-	-	-	-	-	1	-	-	-	-	-	-
198.1 T	1	-	-	-	-	-	1	-	-	-	-	-	-
198.2 M	1	-	-	-	-	-	-	-	-	1	-	-	-
198.2 F	-	-	-	-	-	-	-	-	-	-	-	-	-
198.2 T	1	-	-	-	-	-	-	-	-	1	-	-	-
198.4 M	1	-	-	-	-	-	-	-	-	1	-	-	-
198.4 F	-	-	-	-	-	-	-	-	-	-	-	-	-
198.4 T	1	-	-	-	-	-	-	-	-	1	-	-	-
198.8 M	1	-	-	-	1	-	-	-	-	-	-	-	-
198.8 F	1	-	-	-	-	-	1	-	-	-	-	-	-
198.8 T	2	-	-	-	1	-	1	-	-	-	-	-	-
198.9 M	-	-	-	-	-	-	-	-	-	-	-	-	-
198.9 F	7	-	-	-	1	3	3	-	-	-	-	-	-
198.9 T	7	-	-	-	1	3	3	-	-	-	-	-	-
198 M	7	-	-	-	2	1	2	-	-	2	-	-	-
198 F	10	-	-	-	1	3	6	-	-	-	-	-	-
198 T	17	-	-	-	3	4	8	-	-	2	-	-	-
199 M	354	13	4	25	12	88	94	26	25	46	20	-	1
199 F	400	17	3	25	15	88	116	26	22	59	28	1	-
199 T	754	30	7	50	27	176	210	52	47	105	48	1	1
200.0 M	123	1	2	4	3	34	44	9	7	5	14	-	-
200.0 F	87	-	-	1	4	26	29	6	4	8	8	-	1
200.0 T	210	1	2	5	7	60	73	15	11	13	22	-	1
200.1 M	203	2	-	6	9	44	68	15	12	16	31	-	-
200.1 F	133	1	1	2	5	39	47	10	8	4	16	-	-
200.1 T	336	3	1	8	14	83	115	25	20	20	47	-	-
200.2 M	55	1	-	4	1	11	26	2	-	4	6	-	-
200.2 F	40	-	-	1	-	9	18	4	1	2	5	-	-
200.2 T	95	1	-	5	1	20	44	6	1	6	11	-	-
200 M	381	4	2	14	13	89	138	26	19	25	51	-	-
200 F	260	1	1	4	9	74	94	20	13	14	29	-	1
200 T	641	5	3	18	22	163	232	46	32	39	80	-	1
201 M	182	1	1	6	6	50	58	9	7	21	23	-	-
201 F	129	-	-	2	4	37	43	8	11	12	12	-	-
201 T	311	1	1	8	10	87	101	17	18	33	35	-	-
202.0 M	5	-	1	-	-	2	2	-	-	-	-	-	-
202.0 F	1	-	-	-	-	-	1	-	-	-	-	-	-
202.0 T	6	-	1	-	-	2	3	-	-	-	-	-	-
202.1 M	69	-	-	1	2	37	16	3	2	3	5	-	-
202.1 F	56	1	1	2	-	28	17	-	-	4	2	-	-
202.1 T	125	1	1	3	2	65	33	4	2	7	7	-	-

TABLE D15.1 DETAILED CAUSE OF DEATH BY SEX, CANADA AND PROVINCES, 1968

CAUSE OF DEATH		CANADA	NFLD.	P.E.I.	N.S.	N.B.	QUE.	ONT.	MAN.	SASK.	ALTA.	B.C.	YUKON	N.W.T.
202	M	74	-	1	1	2	39	18	3	2	3	5	-	-
	F	57	1	1	2	-	28	18	1	-	4	2	-	-
	T	131	1	2	3	2	67	36	4	2	7	7	-	-
203	M	191	4	1	5	3	49	69	8	14	9	29	-	-
	F	164	3	2	5	6	48	61	8	7	10	14	-	-
	T	355	7	3	10	9	97	130	16	21	19	43	-	-
204.0	M	175	2	1	7	6	37	53	14	17	19	19	-	-
	F	89	-	1	2	2	33	29	7	2	8	5	-	-
	T	264	2	2	9	8	70	82	21	19	27	24	-	-
204.1	M	93	1	-	3	3	32	30	7	-	8	9	-	-
	F	75	3	-	3	3	23	27	2	2	6	6	-	-
	T	168	4	-	6	6	55	57	9	2	14	15	-	-
204.2	M	24	-	-	1	2	5	11	3	1	-	1	-	-
	F	23	-	-	-	1	2	9	1	3	3	4	-	-
	T	47	-	-	1	3	7	20	4	4	3	5	-	-
204.3	M	335	8	-	6	13	85	136	15	15	28	29	-	-
	F	254	7	2	15	8	60	105	10	9	17	20	1	-
	T	589	15	2	21	21	145	241	25	24	45	49	1	-
204.4	M	105	3	-	10	-	23	42	8	3	7	8	-	1
	F	76	-	-	6	3	22	27	1	5	4	8	-	-
	T	181	3	-	16	3	45	69	9	8	11	16	-	1
204	M	732	14	1	27	24	182	272	47	36	62	66	-	1
	F	517	10	3	26	17	140	197	21	21	38	43	1	-
	T	1,249	24	4	53	41	322	469	68	57	100	109	1	1
205	M	3	1	-	1	-	-	1	-	-	-	-	-	-
	F	1	-	-	-	-	-	1	-	-	-	-	-	-
	T	4	1	-	1	-	-	1	-	-	-	-	-	-
211	M	12	-	-	-	-	4	6	-	2	-	-	-	-
	F	8	-	-	-	-	3	1	1	2	-	-	-	-
	T	20	-	-	-	-	7	7	1	4	-	-	-	-
212	M	11	-	-	-	-	5	5	-	-	1	-	-	-
	F	4	-	-	-	-	-	1	-	-	2	1	-	-
	T	15	-	-	-	-	5	6	-	-	3	1	-	-
214	M	-	-	-	-	-	-	-	-	-	-	-	-	-
	F	11	-	-	1	1	3	2	1	2	-	1	-	-
	T	11	-	-	1	1	3	2	1	2	-	1	-	-
215	M	-	-	-	-	-	-	-	-	-	-	-	-	-
	F	6	-	-	1	-	-	4	-	-	1	-	-	-
	T	6	-	-	1	-	-	4	-	-	1	-	-	-
216	M	-	-	-	-	-	-	-	-	-	-	-	-	-
	F	15	-	-	2	-	3	5	1	-	2	2	-	-
	T	15	-	-	2	-	3	5	1	-	2	2	-	-
219	M	8	-	-	2	-	4	1	1	-	-	-	-	-
	F	3	-	-	1	-	2	-	-	-	-	-	-	-
	T	11	-	-	3	-	6	1	1	-	-	-	-	-
221	M	2	-	-	-	-	1	-	-	-	1	-	-	-
	F	-	-	-	-	-	-	-	-	-	-	-	-	-
	T	2	-	-	-	-	1	-	-	-	1	-	-	-
222	M	1	-	-	-	-	-	1	-	-	-	-	-	-
	F	-	-	-	-	-	-	-	-	-	-	-	-	-
	T	1	-	-	-	-	-	1	-	-	-	-	-	-
223	M	41	-	-	4	1	6	16	3	5	3	3	-	-
	F	50	-	-	1	1	19	18	-	2	1	7	1	-
	T	91	-	-	5	2	25	34	3	7	4	10	1	-
224	M	9	1	-	-	1	1	2	1	-	1	2	-	-
	F	13	-	-	2	-	4	3	2	-	1	1	-	-
	T	22	1	-	2	1	5	5	3	-	2	3	-	-
225	M	1	-	-	-	-	-	-	1	-	-	-	-	-
	F	-	-	-	-	-	-	-	-	-	-	-	-	-
	T	1	-	-	-	-	-	-	1	-	-	-	-	-
226	M	2	-	-	-	-	-	1	1	-	-	-	-	-
	F	-	-	-	-	-	-	-	-	-	-	-	-	-
	T	2	-	-	-	-	-	1	1	-	-	-	-	-
227	M	8	-	-	-	-	4	2	-	2	-	-	-	-
	F	2	-	-	-	-	-	2	-	-	-	-	-	-
	T	10	-	-	-	-	4	4	-	2	-	-	-	-
228	M	6	-	-	-	-	2	3	-	-	1	-	-	-
	F	7	1	-	1	-	4	1	-	-	-	-	-	-
	T	13	1	-	1	-	6	4	-	-	1	-	-	-
229	M	2	-	-	-	-	1	-	-	-	-	1	-	-
	F	5	-	-	-	-	3	-	-	2	-	-	-	-
	T	7	-	-	-	-	4	-	-	2	-	1	-	-
230	M	5	-	-	-	1	1	2	-	-	1	-	-	-
	F	8	-	-	-	1	1	2	1	-	2	1	-	-
	T	13	-	-	-	2	2	4	1	-	3	1	-	-
231	M	3	1	-	-	-	1	1	-	-	-	-	-	-
	F	-	-	-	-	-	-	-	-	-	-	-	-	-
	T	3	1	-	-	-	1	1	-	-	-	-	-	-

TABLE D15.1 DETAILED CAUSE OF DEATH BY SEX, CANADA AND PROVINCES, 1968

CAUSE OF DEATH	CANADA	NFLD.	P.E.I.	N.S.	N.B.	QUE.	ONT.	MAN.	SASK.	ALTA.	B.C.	YUKON	N.W.T.
236 M	5	-	-	-	-	-	2	1	1	-	1	-	-
236 F	1	-	-	-	-	-	-	-	-	-	1	-	-
236 T	6	-	-	-	-	-	2	1	1	-	2	-	-
237 M	44	3	1	6	2	8	13	1	3	6	1	-	-
237 F	34	3	2	5	2	8	7	1	2	3	1	-	-
237 T	78	6	3	11	4	16	20	2	5	9	2	-	-
239 M	2	-	-	-	-	2	-	-	-	-	-	-	-
239 F	12	2	-	1	2	1	3	1	-	1	1	-	-
239 T	14	2	-	1	2	3	3	1	-	1	1	-	-
241 M	285	6	2	15	10	78	87	19	19	14	35	-	-
241 F	163	2	-	5	6	42	53	10	4	19	22	-	-
241 T	448	8	2	20	16	120	140	29	23	33	57	-	-
242 M	-	-	-	-	-	-	-	-	-	-	-	-	-
242 F	1	1	-	-	-	-	-	-	-	-	-	-	-
242 T	1	1	-	-	-	-	-	-	-	-	-	-	-
243 M	-	-	-	-	-	-	-	-	-	-	-	-	-
243 F	1	-	-	-	-	1	-	-	-	-	-	-	-
243 T	1	-	-	-	-	1	-	-	-	-	-	-	-
245 M	2	-	-	-	-	-	1	-	1	-	-	-	-
245 F	1	-	-	-	1	-	-	-	-	-	-	-	-
245 T	3	-	-	-	1	-	1	-	1	-	-	-	-
250 M	3	-	-	-	-	3	-	-	-	-	-	-	-
250 F	4	-	-	-	-	2	2	-	-	-	-	-	-
250 T	7	-	-	-	-	5	2	-	-	-	-	-	-
251 M	2	-	-	1	-	1	-	-	-	-	-	-	-
251 F	4	-	-	-	-	1	1	-	1	1	-	-	-
251 T	6	-	-	1	-	2	1	-	1	1	-	-	-
252.0 M	12	-	-	-	-	6	3	-	-	-	3	-	-
252.0 F	21	-	-	-	1	11	7	-	1	-	1	-	-
252.0 T	33	-	-	-	1	17	10	-	1	-	4	-	-
252.1 M	-	-	-	-	-	-	-	-	-	-	-	-	-
252.1 F	3	-	-	-	-	2	1	-	-	-	-	-	-
252.1 T	3	-	-	-	-	2	1	-	-	-	-	-	-
252 M	12	-	-	-	-	6	3	-	-	-	3	-	-
252 F	24	-	-	-	1	13	8	-	1	-	1	-	-
252 T	36	-	-	-	1	19	11	-	1	-	4	-	-
253 M	15	-	-	2	-	8	1	1	1	1	1	-	-
253 F	43	1	-	4	-	17	15	-	1	2	3	-	-
253 T	58	1	-	6	-	25	16	1	2	3	4	-	-
254 M	3	-	-	-	-	2	-	1	-	-	-	-	-
254 F	-	-	-	-	-	-	-	-	-	-	-	-	-
254 T	3	-	-	-	-	2	-	1	-	-	-	-	-
260 M	1,296	10	3	70	33	455	412	52	69	100	92	-	-
260 F	1,601	26	8	78	49	621	491	55	77	104	92	-	-
260 T	2,897	36	11	148	82	1,076	903	107	146	204	184	-	-
270 M	5	-	-	-	-	1	3	-	-	1	-	-	-
270 F	5	-	1	-	1	1	2	-	-	-	-	-	-
270 T	10	-	1	-	1	2	5	-	-	1	-	-	-
271.0 M	1	-	-	-	-	-	1	-	-	-	-	-	-
271.0 F	3	-	-	-	-	1	1	-	-	-	1	-	-
271.0 T	4	-	-	-	-	1	2	-	-	-	1	-	-
271.1 M	1	-	-	-	-	1	-	-	-	-	-	-	-
271.1 F	2	-	-	-	1	-	-	1	-	-	-	-	-
271.1 T	3	-	-	-	1	1	-	1	-	-	-	-	-
271 M	2	-	-	-	-	1	1	-	-	-	-	-	-
271 F	5	-	-	-	1	1	1	-	-	-	1	-	-
271 T	7	-	-	-	1	2	2	1	-	-	1	-	-
272 M	16	-	-	-	-	1	9	1	-	2	3	-	-
272 F	14	-	-	-	-	5	7	-	1	-	1	-	-
272 T	30	-	-	-	-	6	16	1	1	2	4	-	-
273 M	4	-	-	1	1	2	-	-	-	-	-	-	-
273 F	4	-	-	2	-	-	2	-	-	-	-	-	-
273 T	8	-	-	3	1	2	2	-	-	-	-	-	-
274 M	16	-	-	-	2	1	8	2	1	1	1	-	-
274 F	19	-	2	1	2	4	8	-	1	-	1	-	-
274 T	35	-	2	1	4	5	16	2	2	1	2	-	-
277 M	5	-	-	-	-	2	2	-	-	-	1	-	-
277 F	6	-	-	-	1	2	2	1	-	1	-	-	-
277 T	11	-	-	-	1	3	4	1	-	1	1	-	-
282 M	1	-	-	-	-	-	1	-	-	-	-	-	-
282 F	-	-	-	-	-	-	-	-	-	-	-	-	-
282 T	1	-	-	-	-	-	1	-	-	-	-	-	-
283 M	1	-	-	-	-	1	-	-	-	-	-	-	-
283 F	-	-	-	-	-	-	-	-	-	-	-	-	-
283 T	1	-	-	-	-	1	-	-	-	-	-	-	-
285 M	-	-	-	-	-	-	-	-	-	-	-	-	-
285 F	1	-	-	-	-	-	-	-	-	-	1	-	-
285 T	1	-	-	-	-	-	-	-	-	-	1	-	-

TABLE D15.1 DETAILED CAUSE OF DEATH BY SEX, CANADA AND PROVINCES, 1968

CAUSE OF DEATH	CANADA	NFLD.	P.E.I.	N.S.	N.B.	QUE.	ONT.	MAN.	SASK.	ALTA.	B.C.	YUKON	N.W.T.
286.0 M	5	1	-	-	1	1	1	-	-	1	-	-	-
F	4	-	-	-	-	2	-	1	-	-	1	-	-
T	9	1	-	-	1	3	1	1	-	1	1	-	-
286.5 M	28	-	-	3	-	3	16	1	1	1	3	-	-
F	25	1	-	1	2	2	10	2	1	-	6	-	-
T	53	1	-	4	2	5	26	3	2	1	9	-	-
286.6 M	1	-	-	-	-	-	1	-	-	-	-	-	-
F	-	-	-	-	-	-	-	-	-	-	-	-	-
T	1	-	-	-	-	-	1	-	-	-	-	-	-
286.7 M	4	-	-	-	-	-	4	-	-	-	-	-	-
F	2	-	-	-	-	-	-	-	-	1	1	-	-
T	6	-	-	-	-	-	4	-	-	1	1	-	-
286 M	38	1	-	3	1	4	22	1	1	2	3	-	-
F	31	1	-	1	2	4	10	3	1	1	8	-	-
T	69	2	-	4	3	8	32	4	2	3	11	-	-
287 M	51	-	-	3	1	25	14	3	2	1	2	-	-
F	49	1	-	3	-	21	20	-	-	3	1	-	-
T	100	1	-	6	1	46	34	3	2	4	3	-	-
288 M	7	-	1	-	-	-	3	1	-	-	2	-	-
F	2	-	-	-	-	-	1	-	-	1	-	-	-
T	9	-	1	-	-	-	4	1	-	1	2	-	-
289.0 M	9	-	-	1	-	3	5	-	-	-	-	-	-
F	12	-	-	-	-	6	3	2	-	-	1	-	-
T	21	-	-	1	-	9	8	2	-	-	1	-	-
289.1 M	12	-	-	1	-	1	6	1	1	1	1	-	-
F	11	-	-	1	1	-	6	-	1	-	2	-	-
T	23	-	-	2	1	1	12	1	2	1	3	-	-
289.2 M	23	-	-	2	-	6	5	2	2	1	5	-	-
F	14	-	1	2	-	4	6	1	1	1	5	-	-
T	37	-	1	2	-	10	11	3	3	2	5	-	-
289 M	44	-	-	4	-	10	16	3	3	2	6	-	-
F	37	-	1	1	1	10	15	3	2	1	3	-	-
T	81	-	1	5	1	20	31	6	5	3	9	-	-
290.0 M	21	-	-	3	1	6	5	1	1	2	2	-	-
F	27	2	-	2	1	9	7	1	-	-	5	-	-
T	48	2	-	5	2	15	12	2	1	2	7	-	-
290.1 M	1	-	-	-	-	-	-	-	1	-	-	-	-
F	-	-	-	-	-	-	-	-	-	-	-	-	-
T	1	-	-	-	-	-	-	-	1	-	-	-	-
290.2 M	3	-	-	-	-	1	-	1	-	-	1	-	-
F	2	-	-	-	-	1	-	1	-	-	-	-	-
T	5	-	-	-	-	2	-	2	-	-	1	-	-
290 M	25	-	-	3	1	7	5	2	2	2	3	-	-
F	29	2	-	2	1	10	7	2	-	-	5	-	-
T	54	2	-	5	2	17	12	4	2	2	8	-	-
291 M	13	-	1	-	-	12	-	-	-	-	-	-	-
F	16	-	-	-	-	4	10	1	-	1	-	-	-
T	29	-	1	-	-	16	10	1	-	1	-	-	-
292.0 M	6	-	-	-	-	2	3	1	-	-	-	-	-
F	6	-	-	1	-	3	2	-	-	-	-	-	-
T	12	-	-	1	-	5	5	1	-	-	-	-	-
292.1 M	1	-	-	-	-	-	1	-	-	-	-	-	-
F	-	-	-	-	-	-	-	-	-	-	-	-	-
T	1	-	-	-	-	-	1	-	-	-	-	-	-
292.2 M	3	-	-	-	1	-	-	-	-	-	2	-	-
F	5	-	-	-	-	1	2	-	1	-	1	-	-
T	8	-	-	-	1	1	2	-	1	-	3	-	-
292.3 M	20	-	-	-	2	2	12	1	2	-	1	-	-
F	11	-	-	-	1	7	1	1	1	-	-	-	-
T	31	-	-	-	3	9	13	2	3	-	1	-	-
292.4 M	57	1	-	3	5	7	24	2	4	3	8	-	-
F	43	1	-	3	-	8	20	2	4	2	3	-	-
T	100	2	-	6	5	15	44	4	8	5	11	-	-
292.5 M	3	1	-	-	-	-	1	-	-	-	1	-	-
F	1	-	1	-	-	-	-	-	-	-	-	-	-
T	4	1	1	-	-	-	1	-	-	-	1	-	-
292.7 M	1	-	-	-	-	-	1	-	-	-	-	-	-
F	3	-	-	-	-	1	1	-	-	-	1	-	-
T	4	-	-	-	-	1	2	-	-	-	1	-	-
292 M	91	2	-	3	8	11	42	4	6	3	12	-	-
F	69	1	1	4	1	20	26	3	6	2	5	-	-
T	160	3	1	7	9	31	68	7	12	5	17	-	-
293 M	59	1	1	6	4	26	18	-	1	1	1	-	-
F	67	1	1	3	4	33	12	3	2	4	4	-	-
T	126	2	2	9	8	59	30	3	3	5	5	-	-
294 M	26	-	-	1	1	8	9	1	-	3	3	-	-
F	14	-	-	-	-	2	5	-	-	3	4	-	-
T	40	-	-	1	1	10	14	1	-	6	7	-	-

TABLE D15.1 DETAILED CAUSE OF DEATH BY SEX, CANADA AND PROVINCES, 1968

CAUSE OF DEATH	CANADA	NFLD.	P.E.I.	N.S.	N.B.	QUE.	ONT.	MAN.	SASK.	ALTA.	B.C.	YUKON	N.W.T.
295	M	5	-	-	-	-	2	3	-	-	-	-	-
	F	-	-	-	-	-	-	-	-	-	-	-	-
	T	5	-	-	-	-	2	3	-	-	-	-	-
296	M	30	-	-	2	-	9	8	3	1	2	5	-
	F	42	1	1	2	3	8	12	5	5	1	4	-
	T	72	1	1	4	3	17	20	8	6	3	9	-
297	M	9	-	-	-	-	2	3	2	-	2	-	-
	F	9	-	-	-	-	2	2	1	-	2	-	-
	T	18	-	-	-	-	4	5	3	-	4	2	-
298.0	M	11	-	-	-	-	8	1	1	-	-	1	-
	F	14	-	-	-	3	5	4	1	-	1	-	-
	T	25	-	-	-	3	13	5	2	-	1	1	-
298.1	M	6	-	-	-	-	1	2	1	-	-	2	-
	F	1	-	-	-	-	-	-	1	-	-	-	-
	T	7	-	-	-	-	1	2	2	-	-	2	-
298	M	17	-	-	-	-	9	3	2	-	-	3	-
	F	15	-	-	-	3	5	4	2	-	1	-	-
	T	32	-	-	-	3	14	7	4	-	1	3	-
299	M	13	-	-	-	-	2	8	1	1	-	1	-
	F	11	1	-	-	-	1	6	1	1	-	1	-
	T	24	1	-	-	-	3	14	2	2	-	2	-
300.1	M	-	-	-	-	-	-	-	-	-	-	-	-
	F	1	-	-	-	-	1	-	-	-	-	-	-
	T	1	-	-	-	-	1	-	-	-	-	-	-
300.2	M	1	-	-	-	-	-	1	-	-	-	-	-
	F	3	-	-	-	-	1	-	-	1	-	1	-
	T	4	-	-	-	-	1	1	-	1	-	1	-
300.3	M	2	-	-	-	-	2	-	-	-	-	-	-
	F	2	-	-	-	-	1	1	-	-	-	-	-
	T	4	-	-	-	-	3	1	-	-	-	-	-
300.6	M	1	-	-	-	-	-	1	-	-	-	-	-
	F	-	-	-	-	-	-	-	-	-	-	-	-
	T	1	-	-	-	-	-	1	-	-	-	-	-
300.7	M	3	-	-	-	-	3	-	-	-	-	-	-
	F	7	-	-	-	-	5	-	-	1	-	-	1
	T	10	-	-	-	-	8	-	-	1	-	-	1
300	M	7	-	-	-	-	5	2	-	-	-	-	-
	F	13	-	-	-	-	8	1	-	2	-	1	-
	T	20	-	-	-	-	13	3	-	2	-	1	1
301.2	M	1	1	-	-	-	-	-	-	-	-	-	-
	F	-	-	-	-	-	-	-	-	-	-	-	-
	T	1	1	-	-	-	-	-	-	-	-	-	-
301	M	1	1	-	-	-	-	-	-	-	-	-	-
	F	-	-	-	-	-	-	-	-	-	-	-	-
	T	1	1	-	-	-	-	-	-	-	-	-	-
303	M	-	-	-	-	-	-	-	-	-	-	-	-
	F	1	-	-	-	-	-	-	-	-	1	-	-
	T	1	-	-	-	-	-	-	-	-	1	-	-
304	M	56	1	-	1	-	25	24	2	1	-	2	-
	F	72	-	-	-	3	40	24	1	1	-	3	-
	T	128	1	-	1	3	65	48	3	2	-	5	-
305	M	5	-	-	-	-	2	2	-	-	1	-	-
	F	8	-	-	-	-	4	3	-	-	-	1	-
	T	13	-	-	-	-	6	5	-	-	1	-	-
307	M	32	-	-	-	1	13	9	2	-	2	5	-
	F	4	-	-	-	1	2	1	-	-	-	-	-
	T	36	-	-	-	2	15	10	2	-	2	5	-
309	M	3	-	-	1	-	-	2	-	-	-	-	-
	F	8	-	-	-	-	1	4	3	-	-	-	-
	T	11	-	-	1	-	1	6	3	-	-	-	-
311	M	1	-	-	-	-	-	-	-	-	1	-	-
	F	3	-	-	-	-	-	2	-	-	1	-	-
	T	4	-	-	-	-	-	2	-	-	2	-	-
314	M	1	-	-	-	-	1	-	-	-	-	-	-
	F	1	-	-	-	-	1	-	-	-	-	-	-
	T	2	-	-	-	-	2	-	-	-	-	-	-
315.0	M	-	-	-	-	-	-	-	-	-	-	-	-
	F	1	-	-	-	-	-	1	-	-	-	-	-
	T	1	-	-	-	-	-	1	-	-	-	-	-
315	M	-	-	-	-	-	-	-	-	-	-	-	-
	F	1	-	-	-	-	-	1	-	-	-	-	-
	T	1	-	-	-	-	-	1	-	-	-	-	-
316.1	M	-	-	-	-	-	-	-	-	-	-	-	-
	F	1	-	-	-	-	1	-	-	-	-	-	-
	T	1	-	-	-	-	1	-	-	-	-	-	-
316	M	-	-	-	-	-	-	-	-	-	-	-	-
	F	1	-	-	-	-	1	-	-	-	-	-	-
	T	1	-	-	-	-	1	-	-	-	-	-	-

TABLE D15.1 DETAILED CAUSE OF DEATH BY SEX, CANADA AND PROVINCES, 1968

CAUSE OF DEATH	CANADA	NFLD.	P.E.I.	N.S.	N.B.	QUE.	ONT.	MAN.	SASK.	ALTA.	B.C.	YUKON	N.W.T.
318.3 M	1	-	-	-	-	-	-	-	-	1	-	-	-
318.3 F	1	-	-	-	-	-	1	-	-	-	-	-	-
318.3 T	2	-	-	-	-	-	1	-	-	1	-	-	-
318.5 M	-	-	-	-	-	-	-	-	-	-	-	-	-
318.5 F	1	-	-	-	-	-	1	-	-	-	-	-	-
318.5 T	1	-	-	-	-	-	1	-	-	-	-	-	-
318 M	1	-	-	-	-	-	-	-	-	1	-	-	-
318 F	2	-	-	-	-	-	2	-	-	-	-	-	-
318 T	3	-	-	-	-	-	2	-	-	1	-	-	-
321.1 M	1	-	-	-	-	-	1	-	-	-	-	-	-
321.1 F	-	-	-	-	-	-	-	-	-	-	-	-	-
321.1 T	1	-	-	-	-	-	1	-	-	-	-	-	-
321 M	1	-	-	-	-	-	1	-	-	-	-	-	-
321 F	-	-	-	-	-	-	-	-	-	-	-	-	-
321 T	1	-	-	-	-	-	1	-	-	-	-	-	-
322.0 M	56	1	-	2	2	12	29	-	-	5	5	-	-
322.0 F	10	-	1	-	1	1	4	-	-	2	1	-	-
322.0 T	66	1	1	2	3	13	33	-	-	7	6	-	-
322.1 M	76	-	1	4	2	15	38	1	2	5	7	-	1
322.1 F	11	-	-	-	-	3	4	-	-	1	3	-	-
322.1 T	87	-	1	4	2	18	42	1	2	6	10	-	1
322.2 M	75	2	-	6	6	14	23	-	3	2	18	-	1
322.2 F	20	-	-	-	-	4	6	1	-	4	5	-	-
322.2 T	95	2	-	6	6	18	29	1	3	6	23	-	1
322 M	207	3	1	12	10	41	90	1	5	12	30	-	2
322 F	41	-	1	-	1	8	14	1	-	7	9	-	-
322 T	248	3	2	12	11	49	104	2	5	19	39	-	2
323 M	6	-	-	-	-	2	3	-	-	-	1	-	-
323 F	1	-	-	-	-	-	1	-	-	-	-	-	-
323 T	7	-	-	-	-	2	4	-	-	-	1	-	-
324 M	1	-	-	-	-	-	1	-	-	-	-	-	-
324 F	-	-	-	-	-	-	-	-	-	-	-	-	-
324 T	1	-	-	-	-	-	1	-	-	-	-	-	-
325.0 M	3	-	-	-	-	3	-	-	-	-	-	-	-
325.0 F	3	-	-	-	-	2	1	-	-	-	-	-	-
325.0 T	6	-	-	-	-	5	1	-	-	-	-	-	-
325.1 M	-	-	-	-	-	-	-	-	-	-	-	-	-
325.1 F	1	-	-	-	-	1	-	-	-	-	-	-	-
325.1 T	1	-	-	-	-	1	-	-	-	-	-	-	-
325.2 M	3	-	-	-	-	2	1	-	-	-	-	-	-
325.2 F	1	-	-	-	-	1	-	-	-	-	-	-	-
325.2 T	4	-	-	-	-	3	1	-	-	-	-	-	-
325.3 M	2	-	-	-	-	2	-	-	-	-	-	-	-
325.3 F	2	-	-	-	-	2	-	-	-	-	-	-	-
325.3 T	4	-	-	-	-	4	-	-	-	-	-	-	-
325.4 M	35	2	-	2	-	22	3	-	4	2	-	-	-
325.4 F	29	-	-	1	2	18	6	-	1	-	1	-	-
325.4 T	64	2	-	3	2	40	9	-	5	2	1	-	-
325.5 M	12	2	-	3	-	1	4	1	-	-	1	-	-
325.5 F	10	1	-	1	-	-	6	1	1	-	-	-	-
325.5 T	22	3	-	4	-	1	10	2	1	-	1	-	-
325 M	55	4	-	5	-	30	8	1	4	2	1	-	-
325 F	46	1	-	2	2	24	13	1	2	-	1	-	-
325 T	101	5	-	7	2	54	21	2	6	2	2	-	-
330 M	324	10	1	14	10	79	124	13	15	17	41	-	-
330 F	464	7	1	12	8	100	193	24	18	26	75	-	-
330 T	788	17	2	26	18	179	317	37	33	43	116	-	-
331 M	3,805	122	29	192	153	635	1,470	216	241	247	498	1	1
331 F	3,995	111	40	258	148	662	1,638	194	197	253	490	-	4
331 T	7,800	233	69	450	301	1,297	3,108	410	438	500	988	1	5
332 M	2,504	58	14	97	77	750	825	113	116	188	266	-	-
332 F	2,483	43	12	107	97	752	830	121	92	150	277	1	1
332 T	4,987	101	26	204	174	1,502	1,655	234	208	338	543	1	1
334 M	921	19	13	55	25	210	315	53	45	75	111	-	-
334 F	1,029	21	12	55	37	211	402	62	40	74	113	-	2
334 T	1,950	40	25	110	62	421	717	115	85	149	224	-	2
340.0 M	9	-	-	-	-	-	5	-	-	2	2	-	-
340.0 F	7	1	-	-	-	1	4	-	-	-	-	-	1
340.0 T	16	1	-	-	-	1	9	-	-	2	2	-	1
340.1 M	15	-	-	-	1	2	5	1	-	1	4	-	1
340.1 F	10	-	-	-	-	2	3	-	1	1	3	-	-
340.1 T	25	-	-	-	1	4	8	1	1	2	7	-	1
340.2 M	6	-	-	-	-	-	3	-	-	2	1	-	-
340.2 F	7	-	-	-	-	1	3	1	-	1	1	-	-
340.2 T	13	-	-	-	-	1	6	1	-	3	2	-	-

TABLE D15.1 DETAILED CAUSE OF DEATH BY SEX, CANADA AND PROVINCES, 1968

CAUSE OF DEATH	CANADA	NFLD.	P.E.I.	N.S.	N.B.	QUE.	ONT.	MAN.	SASK.	ALTA.	B.C.	YUKON	N.W.T.
340.3 M	48	3	-	-	1	14	10	-	5	5	9	-	1
F	44	2	-	-	-	10	4	7	4	2	10	-	5
T	92	5	-	-	1	24	14	7	9	7	19	-	6
340 M	78	3	-	-	2	16	23	1	5	10	16	-	2
F	68	3	-	-	-	14	14	8	5	4	14	-	6
T	146	6	-	-	2	30	37	9	10	14	30	-	8
341 M	-	-	-	-	-	-	-	-	-	-	-	-	-
F	2	-	-	-	-	1	1	-	-	-	-	-	-
T	2	-	-	-	-	1	1	-	-	-	-	-	-
342 M	8	1	-	-	-	2	4	1	-	-	-	-	-
F	7	1	-	-	-	2	1	-	-	2	1	-	-
T	15	2	-	-	-	4	5	1	-	2	1	-	-
343 M	11	-	-	-	-	5	5	-	-	-	1	-	-
F	5	-	-	-	-	1	4	-	-	-	-	-	-
T	16	-	-	-	-	6	9	-	-	-	1	-	-
344.0 M	11	3	1	-	2	1	-	1	-	2	1	-	-
F	3	1	-	-	1	-	-	1	-	-	-	-	-
T	14	4	1	-	3	1	-	2	-	2	1	-	-
344.1 M	9	2	-	1	-	1	2	-	2	-	1	-	-
F	12	-	-	-	-	6	3	-	1	2	-	-	-
T	21	2	-	1	-	7	5	-	3	2	1	-	-
344 M	20	5	1	1	2	2	2	1	2	2	2	-	-
F	15	1	-	-	1	6	3	1	1	2	-	-	-
T	35	6	1	1	3	8	5	2	3	4	2	-	-
345 M	85	-	2	5	4	16	23	6	6	15	8	-	-
F	112	2	1	4	3	35	29	9	5	8	16	-	-
T	197	2	3	9	7	51	52	15	11	23	24	-	-
350 M	182	1	-	9	5	56	62	11	9	14	15	-	-
F	155	3	-	8	2	43	52	12	10	10	15	-	-
T	337	4	-	17	7	99	114	23	19	24	30	-	-
351 M	56	2	-	2	4	25	11	3	1	-	8	-	-
F	32	2	-	-	4	20	2	1	-	-	3	-	-
T	88	4	-	2	8	45	13	4	1	-	11	-	-
352 M	78	-	-	6	1	27	32	5	3	3	1	-	-
F	64	3	-	1	2	30	16	4	2	6	-	-	-
T	142	3	-	7	3	57	48	9	5	9	1	-	-
353.1 M	12	-	-	-	1	2	4	2	1	1	1	-	-
F	14	-	-	2	2	3	3	-	-	2	2	-	-
T	26	-	-	2	3	5	7	2	1	3	3	-	-
353.2 M	12	2	-	-	1	-	2	1	1	3	2	-	-
F	12	-	-	1	1	4	1	-	2	1	2	-	-
T	24	2	-	1	2	4	3	1	3	4	4	-	-
353.3 M	101	-	1	6	1	40	34	6	-	10	3	-	-
F	78	-	1	1	2	35	17	5	3	8	6	-	-
T	179	-	2	7	3	75	51	11	3	18	9	-	-
353 M	125	2	1	6	3	42	40	9	2	14	6	-	-
F	104	-	1	4	5	42	21	5	5	11	10	-	-
T	229	2	2	10	8	84	61	14	7	25	16	-	-
355 M	86	8	1	8	4	22	26	5	4	5	3	-	-
F	68	3	1	3	-	20	25	6	2	5	3	-	-
T	154	11	2	11	4	42	51	11	6	10	6	-	-
356.0 M	14	-	-	-	-	-	7	1	1	1	4	-	-
F	14	1	-	-	-	3	6	2	1	1	-	-	-
T	28	1	-	-	-	3	13	3	2	2	4	-	-
356.1 M	51	-	1	5	1	12	13	1	2	8	8	-	-
F	37	1	-	2	-	12	9	1	2	5	5	-	-
T	88	1	1	7	1	24	22	2	4	13	13	-	-
356.2 M	10	-	-	-	-	5	3	1	-	-	1	-	-
F	6	-	-	-	-	3	2	-	1	-	-	-	-
T	16	-	-	-	-	8	5	1	1	-	1	-	-
356.3 M	24	-	-	1	-	2	12	2	-	1	6	-	-
F	11	-	-	-	-	1	4	1	1	-	4	-	-
T	35	-	-	1	-	3	16	3	1	1	10	-	-
356 M	99	-	1	6	1	19	35	5	3	10	19	-	-
F	68	2	-	2	-	19	21	4	5	6	9	-	-
T	167	2	1	8	1	38	56	9	8	16	28	-	-
357 M	6	-	-	-	1	4	-	1	-	-	-	-	-
F	11	-	-	-	-	1	6	1	1	1	1	-	-
T	17	-	-	-	1	5	6	2	1	1	1	-	-
360 M	-	-	-	-	-	-	-	-	-	-	-	-	-
F	1	-	-	-	-	-	-	-	1	-	-	-	-
T	1	-	-	-	-	-	-	-	1	-	-	-	-
361 M	1	-	-	-	-	-	-	-	-	-	1	-	-
F	-	-	-	-	-	-	-	-	-	-	-	-	-
T	1	-	-	-	-	-	-	-	-	-	1	-	-
364 M	9	-	-	-	-	4	2	-	1	2	-	-	-
F	4	-	-	-	-	1	2	-	1	-	-	-	-
T	13	-	-	-	-	5	4	-	2	2	-	-	-

TABLE D15.1 DETAILED CAUSE OF DEATH BY SEX, CANADA AND PROVINCES, 1968

CAUSE OF DEATH	CANADA	Nfld.	P.E.I.	N.S.	N.B.	QUE.	ONT.	MAN.	SASK.	ALTA.	B.C.	YUKON	N.W.T.
368 M	1	-	-	-	-	1	-	-	-	-	-	-	-
368 F	1	-	-	-	-	1	-	-	-	-	-	-	-
368 T	2	-	-	-	-	2	-	-	-	-	-	-	-
385 M	2	-	-	-	-	-	-	-	1	-	1	-	-
385 F	1	-	-	-	1	-	-	-	1	-	1	-	-
385 T	3	-	-	-	1	-	-	-	1	-	1	-	-
386 M	-	-	-	-	-	-	-	-	-	-	-	-	-
386 F	2	-	-	-	-	-	-	-	-	-	2	-	-
386 T	2	-	-	-	-	-	-	-	-	-	2	-	-
387 M	2	-	-	-	-	-	1	-	-	-	1	-	-
387 F	1	-	-	-	-	1	-	-	-	-	-	-	-
387 T	3	-	-	-	-	1	1	-	-	-	1	-	-
391.0 M	3	-	-	-	-	1	1	-	-	-	1	-	-
391.0 F	1	-	-	-	-	1	-	-	-	-	-	-	-
391.0 T	4	-	-	-	-	2	1	-	-	-	1	-	-
391.1 M	2	-	-	-	-	-	1	1	-	-	-	-	-
391.1 F	2	-	-	-	-	-	1	-	-	-	1	-	-
391.1 T	4	-	-	-	-	-	2	1	-	-	1	-	-
391.2 M	15	-	-	1	-	8	4	-	-	-	2	-	-
391.2 F	25	-	-	2	1	12	5	1	-	1	3	-	-
391.2 T	40	-	-	3	1	20	9	1	-	1	5	-	-
391 M	20	-	-	1	-	9	6	1	-	-	3	-	-
391 F	28	-	-	2	1	13	6	1	-	1	4	-	-
391 T	48	-	-	3	1	22	12	2	-	1	7	-	-
392.0 M	1	-	-	-	-	-	-	-	-	1	-	-	-
392.0 F	1	-	-	-	-	-	1	-	-	-	-	-	-
392.0 T	2	-	-	-	-	-	1	-	-	1	-	-	-
392.1 M	1	-	-	-	-	-	1	-	-	-	-	-	-
392.1 F	-	-	-	-	-	-	-	-	-	-	-	-	-
392.1 T	1	-	-	-	-	-	1	-	-	-	-	-	-
392.2 M	2	-	-	-	-	1	-	-	1	-	-	-	-
392.2 F	2	-	-	-	-	2	-	-	-	-	-	-	-
392.2 T	4	-	-	-	-	3	-	-	1	-	-	-	-
392 M	4	-	-	-	-	1	1	-	1	1	-	-	-
392 F	3	-	-	-	-	2	1	-	-	-	-	-	-
392 T	7	-	-	-	-	3	2	-	1	1	-	-	-
393.0 M	1	-	-	-	-	-	1	-	-	-	-	-	-
393.0 F	-	-	-	-	-	-	-	-	-	-	-	-	-
393.0 T	1	-	-	-	-	-	1	-	-	-	-	-	-
393.2 M	1	-	-	-	-	1	-	-	-	-	-	-	-
393.2 F	2	-	-	-	1	-	1	-	-	-	-	-	-
393.2 T	3	-	-	-	1	1	1	-	-	-	-	-	-
393 M	2	-	-	-	-	1	1	-	-	-	-	-	-
393 F	2	-	-	-	1	-	1	-	-	-	-	-	-
393 T	4	-	-	-	1	1	2	-	-	-	-	-	-
396 M	1	-	-	-	-	1	-	-	-	-	-	-	-
396 F	-	-	-	-	-	-	-	-	-	-	-	-	-
396 T	1	-	-	-	-	1	-	-	-	-	-	-	-
400 M	1	-	-	-	-	1	-	-	-	-	-	-	-
400 F	1	-	-	-	-	-	1	-	-	-	-	-	-
400 T	2	-	-	-	-	1	1	-	-	-	-	-	-
401.0 M	5	-	-	-	-	2	1	1	1	-	-	-	-
401.0 F	4	-	-	-	-	1	-	1	1	-	-	-	1
401.0 T	9	-	-	-	-	3	1	2	2	-	-	-	1
401.1 M	4	-	-	1	-	2	-	1	-	-	-	-	-
401.1 F	4	-	-	-	-	2	1	-	1	-	-	-	-
401.1 T	8	-	-	1	-	4	1	1	1	-	-	-	-
401.2 M	1	-	-	-	-	1	-	-	-	-	-	-	-
401.2 F	-	-	-	-	-	-	-	-	-	-	-	-	-
401.2 T	1	-	-	-	-	1	-	-	-	-	-	-	-
401.3 M	6	-	-	1	-	4	1	-	-	-	-	-	-
401.3 F	4	-	-	-	-	3	-	-	1	-	-	-	-
401.3 T	10	-	-	1	-	7	1	-	1	-	-	-	-
401 M	16	-	-	2	-	9	2	2	1	-	-	-	-
401 F	12	-	-	-	-	6	1	1	3	-	-	-	1
401 T	28	-	-	2	-	15	3	3	4	-	-	-	1
410 M	315	3	-	15	6	128	93	15	12	18	25	-	-
410 F	390	3	1	8	5	165	119	16	11	27	35	-	-
410 T	705	6	1	23	11	293	212	31	23	45	60	-	-
411 M	78	-	-	2	1	21	33	3	2	7	9	-	-
411 F	31	-	-	-	1	6	16	-	-	1	7	-	-
411 T	109	-	-	2	2	27	49	3	2	8	16	-	-
412 M	2	-	-	-	-	1	1	-	-	-	-	-	-
412 F	3	-	-	-	-	1	2	-	-	-	-	-	-
412 T	5	-	-	-	-	2	3	-	-	-	-	-	-
414 M	21	-	-	-	2	1	12	2	1	2	1	-	-
414 F	39	3	1	1	-	7	17	4	1	3	2	-	-
414 T	60	3	1	1	2	8	29	6	2	5	3	-	-

TABLE D15.1 DETAILED CAUSE OF DEATH BY SEX, CANADA AND PROVINCES, 1968

CAUSE OF DEATH	CANADA	NFLD.	P.E.I.	N.S.	N.B.	QUE.	ONT.	MAN.	SASK.	ALTA.	B.C.	YUKON	N.W.T.
415 M	6	-	-	1	1	1	3	-	-	-	-	-	-
F	12	-	-	1	2	3	5	-	-	-	1	-	-
T	18	-	-	2	3	4	8	-	-	-	1	-	-
416 M	137	4	2	12	7	18	57	7	7	13	10	-	-
F	191	3	-	12	4	38	78	5	11	15	25	-	-
T	328	7	2	24	11	56	135	12	18	28	35	-	-
420.0 M	3,975	39	22	125	112	606	1,876	130	185	221	657	2	-
F	4,312	45	19	156	125	592	2,256	124	159	161	674	-	1
T	8,287	84	41	281	237	1,198	4,132	254	344	382	1,331	2	1
420.1 M	24,630	448	171	1,064	819	6,190	9,217	1,291	1,231	1,544	2,639	10	6
F	12,103	192	91	539	422	2,863	4,826	674	513	662	1,316	1	4
T	36,733	640	262	1,603	1,241	9,053	14,043	1,965	1,744	2,206	3,955	11	10
420.2 M	69	-	-	2	4	55	5	-	-	-	3	-	-
F	32	1	-	1	1	22	3	2	-	-	2	-	-
T	101	1	-	3	5	77	8	2	-	-	5	-	-
420 M	28,674	487	193	1,191	935	6,851	11,098	1,421	1,416	1,765	3,299	12	6
F	16,447	238	110	696	548	3,477	7,085	800	672	823	1,992	1	5
T	45,121	725	303	1,887	1,483	10,328	18,183	2,221	2,088	2,588	5,291	13	11
421.0 M	12	-	-	-	-	7	4	-	-	-	1	-	-
F	15	-	-	-	-	10	3	-	2	-	-	-	-
T	27	-	-	-	-	17	7	-	2	-	1	-	-
421.1 M	198	3	-	9	6	46	61	9	13	16	35	-	-
F	112	1	-	5	3	24	42	4	4	8	20	-	1
T	310	4	-	14	9	70	103	13	17	24	55	-	1
421.2 M	1	-	-	-	-	-	1	-	-	-	-	-	-
F	-	-	-	-	-	-	-	-	-	-	-	-	-
T	1	-	-	-	-	-	1	-	-	-	-	-	-
421.3 M	3	-	-	1	-	2	-	-	-	-	-	-	-
F	1	-	-	-	-	1	-	-	-	-	-	-	-
T	4	-	-	1	-	3	-	-	-	-	-	-	-
421.4 M	63	1	1	8	1	22	13	3	5	5	4	-	-
F	76	1	-	3	5	27	24	3	3	1	9	-	-
T	139	2	1	11	6	49	37	6	8	6	13	-	-
421 M	277	4	1	18	7	77	79	12	18	21	40	-	-
F	204	2	-	8	8	62	69	7	9	9	29	-	1
T	481	6	1	26	15	139	148	19	27	30	69	-	1
422.0 M	1	-	-	-	-	1	-	-	-	-	-	-	-
F	1	-	-	-	-	1	-	-	-	-	-	-	-
T	2	-	-	-	-	2	-	-	-	-	-	-	-
422.1 M	1,091	11	8	82	44	422	302	60	36	50	74	2	-
F	1,184	10	12	86	51	446	363	58	41	41	76	-	-
T	2,275	21	20	168	95	868	665	118	77	91	150	2	-
422.2 M	775	7	5	17	30	404	173	32	39	30	37	1	-
F	757	10	6	26	32	433	146	31	29	14	30	-	-
T	1,532	17	11	43	62	837	319	63	68	44	67	1	-
422 M	1,867	18	13	99	74	827	475	92	75	80	111	3	-
F	1,942	20	18	112	83	880	509	89	70	55	106	-	-
T	3,809	38	31	211	157	1,707	984	181	145	135	217	3	-
430.0 M	45	1	-	2	2	12	14	1	2	3	7	-	1
F	18	-	-	-	-	6	9	-	-	1	2	-	-
T	63	1	-	2	2	18	23	1	2	4	9	-	1
430.1 M	4	-	-	-	-	1	1	-	-	-	2	-	-
F	1	-	-	-	-	-	-	1	-	-	-	-	-
T	5	-	-	-	-	1	1	1	-	-	2	-	-
430 M	49	1	-	2	2	13	15	1	2	3	9	-	1
F	19	-	-	-	-	6	9	1	-	1	2	-	-
T	68	1	-	2	2	19	24	2	2	4	11	-	1
431 M	27	-	-	1	-	3	8	-	8	2	4	-	-
F	20	-	-	-	-	3	10	2	1	1	3	-	1
T	47	-	-	1	-	6	18	2	9	3	7	-	1
432 M	7	-	-	-	-	-	2	-	-	-	5	-	-
F	5	-	-	1	-	1	1	-	-	-	2	-	-
T	12	-	-	1	-	1	3	-	-	-	7	-	-
433.0 M	138	7	1	6	3	35	60	4	5	7	10	-	-
F	105	8	1	5	2	27	49	3	1	1	8	-	-
T	243	15	2	11	5	62	109	7	6	8	18	-	-
433.1 M	214	3	2	5	11	91	53	11	7	12	19	-	-
F	246	5	-	11	17	101	65	4	10	7	26	-	-
T	460	8	2	16	28	192	118	15	17	19	45	-	-
433.2 M	1	-	-	-	-	-	-	-	-	-	1	-	-
F	3	-	-	-	-	2	1	-	-	-	-	-	-
T	4	-	-	-	-	2	1	-	-	-	1	-	-
433 M	353	10	3	11	14	126	113	15	12	19	30	-	-
F	354	13	1	16	19	130	115	7	11	8	34	-	-
T	707	23	4	27	33	256	228	22	23	27	64	-	-
434.0 M	8	-	-	-	-	2	1	2	-	2	1	-	-
F	8	2	-	-	-	3	1	-	2	-	-	-	-
T	16	2	-	-	-	5	2	2	2	2	1	-	-

TABLE D15.1 DETAILED CAUSE OF DEATH BY SEX, CANADA AND PROVINCES, 1968

CAUSE OF DEATH	CANADA	NFLD.	P.-E.-I.	N.S.	N.B.	QUE.	ONT.	MAN.	SASK.	ALTA.	B.C.	YUKON	N.M.T.
434.1 M	581	36	3	47	20	15	170	47	103	80	57	1	2
F	420	26	4	34	17	19	143	40	55	43	37	-	2
T	1,001	62	7	81	37	34	313	87	158	123	94	1	4
434.2 M	57	2	1	4	3	17	16	3	8	1	2	-	-
F	54	1	1	2	1	27	15	2	1	-	4	-	-
T	111	3	2	6	4	44	31	5	9	1	6	-	-
434.3 M	29	1	1	2	2	6	8	-	6	-	3	-	-
F	17	1	-	1	-	9	2	-	-	2	2	-	-
T	46	2	1	3	2	15	10	-	6	2	5	-	-
434.4 M	242	13	1	8	12	75	70	21	16	14	12	-	-
F	126	6	-	4	7	44	38	10	7	6	3	1	-
T	368	19	1	12	19	119	108	31	23	20	15	1	-
434 M	917	52	6	61	37	115	265	73	133	97	75	1	2
F	625	36	5	41	25	102	199	52	65	51	46	1	2
T	1,542	88	11	102	62	217	464	125	198	148	121	2	4
441 M	13	-	-	-	-	4	6	1	-	-	2	-	-
F	10	1	-	-	-	4	4	-	-	-	1	-	-
T	23	1	-	-	-	8	10	1	-	-	3	-	-
442 M	325	7	7	4	20	161	105	8	1	4	8	-	-
F	371	5	7	11	21	226	79	1	4	5	12	-	-
T	696	12	14	15	41	387	184	9	5	9	20	-	-
443 M	561	11	8	26	17	110	181	43	37	36	92	-	-
F	814	10	8	40	23	237	284	36	43	42	91	-	-
T	1,375	21	16	66	40	347	465	79	80	78	183	-	-
444 M	119	4	3	7	4	46	25	1	6	12	11	-	-
F	192	8	2	18	2	58	64	8	4	8	20	-	-
T	311	12	5	25	6	104	89	9	10	20	31	-	-
445 M	54	2	1	1	-	22	16	2	2	4	4	-	-
F	35	2	1	2	1	7	10	3	3	2	4	-	-
T	89	4	2	3	1	29	26	5	5	6	8	-	-
446 M	195	1	3	10	7	53	54	18	13	12	24	-	-
F	129	-	4	6	5	51	30	8	4	9	12	-	-
T	324	1	7	16	12	104	84	26	17	21	36	-	-
447 M	2	-	-	-	-	1	-	1	-	-	-	-	-
F	2	-	-	-	-	-	-	-	-	2	-	-	-
T	4	-	-	-	-	1	-	1	-	2	-	-	-
450.0 M	1,258	21	5	72	67	364	381	65	79	77	127	-	-
F	1,467	24	10	89	42	401	570	85	64	62	119	-	1
T	2,725	45	15	161	109	765	951	150	143	139	246	-	1
450.1 M	141	-	1	11	2	38	54	7	8	6	14	-	-
F	114	2	1	6	2	28	40	3	11	11	10	-	-
T	255	2	2	17	4	66	94	10	19	17	24	-	-
450 M	1,399	21	6	83	69	402	435	72	87	83	141	-	-
F	1,581	26	11	95	44	429	610	88	75	73	129	-	1
T	2,980	47	17	178	113	831	1,045	160	162	156	270	-	1
451 M	779	8	4	21	21	118	352	46	31	44	134	-	-
F	334	3	2	4	4	50	160	20	14	16	61	-	-
T	1,113	11	6	25	25	168	512	66	45	60	195	-	-
452 M	39	-	-	3	-	9	13	7	4	2	1	-	-
F	24	-	-	3	1	4	6	-	1	2	7	-	-
T	63	-	-	6	1	13	19	7	5	4	8	-	-
453.1 M	9	1	-	1	2	3	2	-	-	-	-	-	-
F	2	-	-	-	-	1	1	-	-	-	-	-	-
T	11	1	-	1	2	4	3	-	-	-	-	-	-
453.2 M	1	-	-	-	-	1	-	-	-	-	-	-	-
F	-	-	-	-	-	-	-	-	-	-	-	-	-
T	1	-	-	-	-	1	-	-	-	-	-	-	-
453.3 M	18	-	-	1	-	2	8	1	2	1	3	-	-
F	12	-	-	1	-	1	7	-	1	1	1	-	-
T	30	-	-	2	-	3	15	1	3	2	4	-	-
453 M	28	1	-	2	2	6	10	1	2	1	3	-	-
F	14	-	-	1	-	2	8	-	1	1	1	-	-
T	42	1	-	3	2	8	18	1	3	2	4	-	-
454 M	45	1	-	1	-	11	10	7	5	6	4	-	-
F	58	-	-	5	3	8	24	6	5	5	2	-	-
T	103	1	-	6	3	19	34	13	10	11	6	-	-
455 M	21	-	2	3	3	3	4	-	4	2	-	-	-
F	11	1	2	-	1	-	3	1	3	-	-	-	-
T	32	1	4	3	4	3	7	1	7	2	-	-	-
456 M	44	-	-	4	-	7	18	5	2	4	4	-	-
F	56	-	-	3	5	12	19	4	3	2	8	-	-
T	100	-	-	7	5	19	37	9	5	6	12	-	-
460 M	15	-	-	2	-	1	7	-	2	1	2	-	-
F	15	-	-	-	1	1	9	2	-	1	2	-	-
T	30	-	-	2	1	2	16	2	2	1	4	-	-

TABLE D15.1 DETAILED CAUSE OF DEATH BY SEX, CANADA AND PROVINCES, 1968

CAUSE OF DEATH	CANADA	NFLD.	P.E.I.	N.S.	N.B.	QUE.	ONT.	MAN.	SASK.	ALTA.	B.C.	YUKON	N.W.T.
461 M	3	-	-	1	-	-	1	-	1	-	-	-	-
461 F	-	-	-	-	-	-	-	-	-	-	-	-	-
461 T	3	-	-	1	-	-	1	-	1	-	-	-	-
462.1 M	14	-	-	-	1	5	7	-	-	-	1	-	-
462.1 F	9	-	-	-	-	1	4	1	-	1	2	-	-
462.1 T	23	-	-	-	1	6	11	1	-	1	3	-	-
462 M	14	-	-	-	1	5	7	-	-	-	1	-	-
462 F	9	-	-	-	-	1	4	1	-	1	2	-	-
462 T	23	-	-	-	1	6	11	1	-	1	3	-	-
463 M	39	-	-	1	-	10	17	3	2	5	1	-	-
463 F	39	-	-	1	-	5	22	4	3	2	2	-	-
463 T	78	-	-	2	-	15	39	7	5	7	3	-	-
464 M	39	1	1	1	1	5	14	4	4	5	3	-	-
464 F	32	1	1	1	-	3	12	4	-	7	3	-	-
464 T	71	2	2	2	1	8	26	8	4	12	6	-	-
465 M	192	1	2	11	4	21	78	23	17	21	14	-	-
465 F	159	2	2	6	4	18	71	24	12	10	10	-	-
465 T	351	3	4	17	8	39	149	47	29	31	24	-	-
466 M	82	3	-	2	3	7	27	9	6	7	18	-	-
466 F	93	3	-	3	-	8	41	17	7	5	9	-	-
466 T	175	6	-	5	3	15	68	26	13	12	27	-	-
467.0 M	4	-	-	2	-	-	1	-	-	-	1	-	-
467.0 F	-	-	-	-	-	-	-	-	-	-	-	-	-
467.0 T	4	-	-	2	-	-	1	-	-	-	1	-	-
467.1 M	4	-	-	-	-	3	1	-	-	-	-	-	-
467.1 F	1	-	-	-	-	1	-	-	-	-	-	-	-
467.1 T	5	-	-	-	-	4	1	-	-	-	-	-	-
467.2 M	23	-	-	3	1	7	6	-	2	1	2	-	1
467.2 F	19	1	1	2	-	4	7	1	-	-	3	-	-
467.2 T	42	1	1	5	1	11	13	1	2	1	5	-	1
467 M	31	-	-	5	1	10	8	-	2	1	3	-	1
467 F	20	1	1	2	-	5	7	1	-	-	3	-	-
467 T	51	1	1	7	1	15	15	1	2	1	6	-	1
468.1 M	2	-	-	-	-	2	-	-	-	-	-	-	-
468.1 F	2	-	-	1	-	-	-	-	-	-	1	-	-
468.1 T	4	-	-	1	-	2	-	-	-	-	1	-	-
468.2 M	-	-	-	-	-	-	-	-	-	-	-	-	-
468.2 F	1	-	-	-	-	-	-	1	-	-	-	-	-
468.2 T	1	-	-	-	-	-	-	1	-	-	-	-	-
468.3 M	-	-	-	-	-	-	-	-	-	-	-	-	-
468.3 F	3	-	-	-	-	2	-	1	-	-	-	-	-
468.3 T	3	-	-	-	-	2	-	1	-	-	-	-	-
468 M	2	-	-	-	-	2	-	-	-	-	-	-	-
468 F	6	-	-	1	-	2	-	2	-	-	1	-	-
468 T	8	-	-	1	-	4	-	2	-	-	1	-	-
470 M	-	-	-	-	-	-	-	-	-	-	-	-	-
470 F	1	-	-	-	-	-	-	-	-	1	-	-	-
470 T	1	-	-	-	-	-	-	-	-	1	-	-	-
471 M	1	-	-	-	-	-	-	-	-	-	1	-	-
471 F	-	-	-	-	-	-	-	-	-	-	-	-	-
471 T	1	-	-	-	-	-	-	-	-	-	1	-	-
472.1 M	3	-	-	-	1	1	1	-	-	-	-	-	-
472.1 F	2	-	-	-	-	-	2	-	-	-	-	-	-
472.1 T	5	-	-	-	1	1	3	-	-	-	-	-	-
472 M	3	-	-	-	1	1	1	-	-	-	-	-	-
472 F	2	-	-	-	-	-	2	-	-	-	-	-	-
472 T	5	-	-	-	1	1	3	-	-	-	-	-	-
473 M	1	-	-	-	-	-	1	-	-	-	-	-	-
473 F	1	-	-	-	-	1	-	-	-	-	-	-	-
473 T	2	-	-	-	-	1	1	-	-	-	-	-	-
474 M	23	-	-	2	-	4	5	1	2	1	8	-	-
474 F	9	-	-	-	-	2	4	-	-	-	3	-	-
474 T	32	-	-	2	-	6	9	1	2	1	11	-	-
475 M	10	-	-	-	-	-	5	-	-	2	3	-	-
475 F	12	-	-	2	1	-	8	-	-	1	-	-	-
475 T	22	-	-	2	1	-	13	-	-	3	3	-	-
480 M	188	4	1	13	4	54	64	8	5	21	14	-	-
480 F	239	5	1	13	11	94	76	12	2	12	13	-	-
480 T	427	9	2	26	15	148	140	20	7	33	27	-	-
481 M	164	3	-	9	2	86	46	1	3	7	7	-	-
481 F	179	9	-	2	3	88	41	6	6	14	6	-	1
481 T	343	12	-	11	5	174	87	7	9	21	16	-	1
482 M	3	-	-	-	-	1	1	-	-	-	1	-	-
482 F	6	-	-	-	-	3	1	-	1	-	-	-	1
482 T	9	-	-	-	-	4	2	-	1	-	1	-	1
483 M	3	-	-	-	-	3	-	-	-	-	-	-	-
483 F	3	-	-	-	-	3	-	-	-	-	-	-	-
483 T	6	-	-	-	-	6	-	-	-	-	-	-	-

TABLE D15.1 DETAILED CAUSE OF DEATH BY SEX, CANADA AND PROVINCES, 1968

CAUSE OF DEATH	CANADA	Nfld.	P.E.I.	N.S.	N.B.	QUE.	ONT.	MAN.	SASK.	ALTA.	B.C.	YUKON	N.M.T.
490 M	341	11	-	12	9	30	142	20	21	26	67	1	2
490 F	200	9	-	14	3	24	81	18	14	5	32	-	-
490 T	541	20	-	26	12	54	223	38	35	31	99	1	2
491 M	1,846	46	9	71	51	259	720	151	124	125	282	-	8
491 F	1,481	35	5	44	26	197	621	147	106	118	175	-	7
491 T	3,327	81	14	115	77	456	1,341	298	230	243	457	-	15
492 M	206	16	-	4	7	14	64	17	14	16	51	1	2
492 F	128	10	-	2	4	13	42	8	4	14	30	-	1
492 T	334	26	-	6	11	27	106	25	18	30	81	1	3
493 M	640	19	10	45	23	88	240	47	32	59	71	1	5
493 F	591	21	2	43	25	88	208	52	35	47	62	1	7
493 T	1,231	40	12	88	48	176	448	99	67	106	133	2	12
500 M	51	2	-	2	-	14	9	2	4	3	15	-	-
500 F	28	1	-	1	-	5	13	4	1	1	2	-	-
500 T	79	3	-	3	-	19	22	6	5	4	17	-	-
501 M	102	4	-	10	1	55	12	2	7	7	4	-	-
501 F	60	-	1	-	1	26	10	6	7	5	4	-	-
501 T	162	4	1	10	2	81	22	8	14	12	8	-	-
502.0 M	845	8	2	29	9	181	335	55	50	73	103	-	-
502.0 F	124	3	1	8	3	31	49	6	5	6	12	-	-
502.0 T	969	11	3	37	12	212	384	61	55	79	115	-	-
502.1 M	300	5	1	15	6	81	113	13	10	13	43	-	-
502.1 F	88	2	1	3	3	15	33	6	5	6	13	-	1
502.1 T	388	7	2	18	9	96	146	19	15	19	56	-	1
502 M	1,145	13	3	44	15	262	448	68	60	86	146	-	-
502 F	212	5	2	11	6	46	82	12	10	12	25	-	1
502 T	1,357	18	5	55	21	308	530	80	70	98	171	-	1
510.1 M	6	-	-	-	-	2	-	1	1	-	2	-	-
510.1 F	3	-	-	-	-	1	1	1	-	-	-	-	-
510.1 T	9	-	-	-	-	3	1	2	1	-	2	-	-
510 M	6	-	-	-	-	2	-	1	1	-	2	-	-
510 F	3	-	-	-	-	1	1	1	-	-	-	-	-
510 T	9	-	-	-	-	3	1	2	1	-	2	-	-
511 M	-	-	-	-	-	-	-	-	-	-	-	-	-
511 F	1	-	-	-	-	-	1	-	-	-	-	-	-
511 T	1	-	-	-	-	-	1	-	-	-	-	-	-
513 M	2	-	-	-	-	2	-	-	-	-	-	-	-
513 F	1	-	-	-	-	-	-	-	-	-	1	-	-
513 T	3	-	-	-	-	2	-	-	-	-	1	-	-
514 M	1	-	-	-	-	-	1	-	-	-	-	-	-
514 F	-	-	-	-	-	-	-	-	-	-	-	-	-
514 T	1	-	-	-	-	-	1	-	-	-	-	-	-
515 M	1	-	-	-	-	-	-	-	-	1	-	-	-
515 F	-	-	-	-	-	-	-	-	-	-	-	-	-
515 T	1	-	-	-	-	-	-	-	-	1	-	-	-
516 M	1	-	-	-	-	-	1	-	-	-	-	-	-
516 F	-	-	-	-	-	-	-	-	-	-	-	-	-
516 T	1	-	-	-	-	-	1	-	-	-	-	-	-
517 M	16	-	-	-	1	7	7	-	-	1	-	-	-
517 F	13	-	-	-	1	4	3	-	-	2	3	-	-
517 T	29	-	-	-	2	11	10	-	-	3	3	-	-
518 M	13	-	-	1	1	5	3	-	-	2	1	-	-
518 F	9	-	-	-	-	2	4	-	-	1	2	-	-
518 T	22	-	-	1	1	7	7	-	-	3	3	-	-
519.0 M	10	-	-	-	1	5	3	1	-	-	-	-	-
519.0 F	8	-	-	-	-	3	3	-	-	-	2	-	-
519.0 T	18	-	-	-	1	8	6	1	-	-	2	-	-
519.2 M	8	-	-	-	-	4	1	2	1	-	-	-	-
519.2 F	5	1	-	-	-	2	1	1	-	-	-	-	-
519.2 T	13	1	-	-	-	6	2	3	1	-	-	-	-
519 M	18	-	-	-	1	9	4	3	1	-	-	-	-
519 F	13	1	-	-	-	5	4	1	-	-	2	-	-
519 T	31	1	-	-	1	14	8	4	1	-	2	-	-
520 M	5	-	-	-	-	1	1	-	-	1	2	-	-
520 F	-	-	-	-	-	-	-	-	-	-	-	-	-
520 T	5	-	-	-	-	1	1	-	-	1	2	-	-
521 M	38	1	-	2	3	3	19	3	2	2	3	-	-
521 F	13	-	-	1	-	-	8	1	-	1	1	-	-
521 T	51	1	-	3	3	3	27	4	2	3	4	-	-
522 M	51	4	-	2	2	7	14	3	6	8	3	2	-
522 F	52	6	1	7	3	3	12	3	10	4	3	-	-
522 T	103	10	1	9	5	10	26	6	16	12	6	2	-
523.0 M	64	1	-	4	3	20	18	2	1	2	13	-	-
523.0 F	-	-	-	-	-	-	-	-	-	-	-	-	-
523.0 T	64	1	-	4	3	20	18	2	1	2	13	-	-
523.1 M	1	-	-	-	-	-	-	1	-	-	-	-	-
523.1 F	-	-	-	-	-	-	-	-	-	-	-	-	-
523.1 T	1	-	-	-	-	-	-	1	-	-	-	-	-

TABLE D15.1 DETAILED CAUSE OF DEATH BY SEX, CANADA AND PROVINCES, 1968

CAUSE OF DEATH	CANADA	Nfld.	P.E.I.	N.S.	N.B.	QUE.	ONT.	MAN.	SASK.	ALTA.	B.C.	YUKON	N.W.T.
523.2 M	3	-	-	-	-	1	1	-	-	-	1	-	-
F	-	-	-	-	-	-	-	-	-	-	-	-	-
T	3	-	-	-	-	1	1	-	-	-	1	-	-
523.3 M	11	-	-	2	-	5	1	-	-	1	2	-	-
F	-	-	-	-	-	-	-	-	-	-	-	-	-
T	11	-	-	2	-	5	1	-	-	1	2	-	-
523 M	79	1	-	6	3	26	20	3	1	3	16	-	-
F	-	-	-	-	-	-	-	-	-	-	-	-	-
T	79	1	-	6	3	26	20	3	1	3	16	-	-
525 M	205	5	4	6	9	43	63	14	8	12	40	-	1
F	86	2	1	3	8	13	27	5	5	11	9	-	2
T	291	7	5	9	17	56	90	19	13	23	49	-	3
526 M	128	2	-	11	2	21	54	7	9	12	10	-	-
F	72	7	-	8	2	16	20	3	2	3	8	1	2
T	200	9	-	19	4	37	74	10	11	15	18	1	2
527.0 M	22	-	-	2	1	10	3	1	3	1	1	-	-
F	12	-	-	1	-	6	1	-	1	-	3	-	-
T	34	-	-	3	1	16	4	1	4	1	4	-	-
527.1 M	751	7	4	33	17	151	316	45	45	56	76	1	-
F	132	3	2	5	4	28	49	6	8	11	16	-	-
T	883	10	6	38	21	179	365	51	53	67	92	1	-
527.2 M	131	4	-	7	6	77	15	4	6	8	3	-	1
F	78	1	-	3	2	44	14	3	3	3	5	-	-
T	209	5	-	10	8	121	29	7	9	11	8	-	1
527 M	904	11	4	42	24	238	334	50	54	65	80	1	1
F	222	4	2	9	6	78	64	9	12	14	24	-	-
T	1,126	15	6	51	30	316	398	59	66	79	104	1	1
530.3 M	-	-	-	-	-	-	-	-	-	-	-	-	-
F	1	-	-	-	-	-	-	-	-	1	-	-	-
T	1	-	-	-	-	-	-	-	-	1	-	-	-
530 M	-	-	-	-	-	-	-	-	-	-	-	-	-
F	1	-	-	-	-	-	-	-	-	1	-	-	-
T	1	-	-	-	-	-	-	-	-	1	-	-	-
531.2 M	-	-	-	-	-	-	-	-	-	-	-	-	-
F	1	-	-	-	-	-	-	-	1	-	-	-	-
T	1	-	-	-	-	-	-	-	1	-	-	-	-
531 M	-	-	-	-	-	-	-	-	-	-	-	-	-
F	1	-	-	-	-	-	-	-	1	-	-	-	-
T	1	-	-	-	-	-	-	-	1	-	-	-	-
533.2 M	1	-	-	-	-	-	1	-	-	-	-	-	-
F	-	-	-	-	-	-	-	-	-	-	-	-	-
T	1	-	-	-	-	-	1	-	-	-	-	-	-
533 M	1	-	-	-	-	-	1	-	-	-	-	-	-
F	-	-	-	-	-	-	-	-	-	-	-	-	-
T	1	-	-	-	-	-	1	-	-	-	-	-	-
535 M	3	-	-	-	-	1	2	-	-	-	-	-	-
F	-	-	-	-	-	-	-	-	-	-	-	-	-
T	3	-	-	-	-	1	2	-	-	-	-	-	-
536 M	-	-	-	-	-	-	-	-	-	-	-	-	-
F	1	1	-	-	-	-	-	-	-	-	-	-	-
T	1	1	-	-	-	-	-	-	-	-	-	-	-
537 M	2	-	-	-	-	-	1	-	-	1	-	-	-
F	10	-	-	-	-	-	3	1	-	6	-	-	-
T	12	-	-	-	-	-	4	1	-	7	-	-	-
538 M	3	-	-	-	-	2	1	-	-	-	-	-	-
F	-	-	-	-	-	-	-	-	-	-	-	-	-
T	3	-	-	-	-	2	1	-	-	-	-	-	-
539.0 M	4	-	-	-	-	2	2	-	-	-	-	-	-
F	-	-	-	-	-	-	-	-	-	-	-	-	-
T	4	-	-	-	-	2	2	-	-	-	-	-	-
539.1 M	35	-	1	2	1	6	16	-	1	-	8	-	-
F	27	1	-	2	2	3	10	1	1	3	4	-	-
T	62	1	1	4	3	9	26	1	2	3	12	-	-
539 M	39	-	1	2	1	8	18	-	1	-	8	-	-
F	27	1	-	2	2	3	10	1	1	3	4	-	-
T	66	1	1	4	3	11	28	1	2	3	12	-	-
540.0 M	224	4	1	12	6	77	65	7	18	13	21	-	-
F	114	1	-	3	4	33	39	8	7	6	13	-	-
T	338	5	1	15	10	110	104	15	25	19	34	-	-
540.1 M	94	1	-	4	5	30	33	4	4	3	10	-	-
F	44	-	-	1	2	12	22	3	-	1	3	-	-
T	138	1	-	5	7	42	55	7	4	4	13	-	-
540 M	318	5	1	16	11	107	98	11	22	16	31	-	-
F	158	1	-	4	6	45	61	11	7	7	16	-	-
T	476	6	1	20	17	152	159	22	29	23	47	-	-
541.0 M	186	1	4	6	4	29	68	11	19	13	31	-	-
F	66	-	-	5	3	11	27	4	6	4	6	-	-
T	252	1	4	11	7	40	95	15	25	17	37	-	-

TABLE D15.1 DETAILED CAUSE OF DEATH BY SEX, CANADA AND PROVINCES, 1968

CAUSE OF DEATH	CANADA	NFLD.	P.E.I.	N.S.	N.B.	QUE.	ONT.	MAN.	SASK.	ALTA.	B.C.	YUKON	N.W.T.
541.1 M	128	-	-	1	3	21	57	7	6	10	23	-	-
F	44	-	-	1	1	5	19	5	3	2	8	-	-
T	172	-	-	2	4	26	76	12	9	12	31	-	-
541 M	314	1	4	7	7	50	125	18	25	23	54	-	-
F	110	-	-	6	4	16	46	9	9	6	14	-	-
T	424	1	4	13	11	66	171	27	34	29	68	-	-
542.0 M	6	-	-	-	-	1	3	-	-	-	2	-	-
F	3	-	-	-	1	-	2	-	-	-	-	-	-
T	9	-	-	-	1	1	5	-	-	-	2	-	-
542.1 M	4	-	-	-	-	-	2	1	1	-	-	-	-
F	-	-	-	-	-	-	-	-	-	-	-	-	-
T	4	-	-	-	-	-	2	1	1	-	-	-	-
542 M	10	-	-	-	-	1	5	1	1	-	2	-	-
F	3	-	-	-	1	-	2	-	-	-	-	-	-
T	13	-	-	-	1	1	7	1	1	-	2	-	-
543 M	29	-	1	-	1	8	10	-	2	4	3	-	-
F	17	-	-	1	2	4	7	1	1	-	1	-	-
T	46	-	1	1	3	12	17	1	3	4	4	-	-
544.1 M	3	-	-	-	-	-	1	1	-	-	1	-	-
F	1	-	-	-	-	-	1	-	-	-	-	-	-
T	4	-	-	-	-	-	2	1	-	-	1	-	-
544.2 M	3	-	-	1	-	1	1	-	-	-	-	-	-
F	4	-	-	-	-	4	-	-	-	-	-	-	-
T	7	-	-	1	-	5	1	-	-	-	-	-	-
544 M	6	-	-	1	-	1	2	1	-	-	1	-	-
F	5	-	-	-	-	4	1	-	-	-	-	-	-
T	11	-	-	1	-	5	3	1	-	-	1	-	-
545 M	25	-	-	2	-	12	6	3	1	1	-	-	-
F	9	1	-	-	-	4	3	-	1	-	-	-	-
T	34	1	-	2	-	16	9	3	2	1	-	-	-
550.0 M	15	-	-	1	-	6	5	-	3	-	-	-	-
F	8	-	-	-	1	1	3	1	-	1	1	-	-
T	23	-	-	1	1	7	8	1	3	1	1	-	-
550.1 M	61	1	-	2	3	16	18	5	3	3	10	-	-
F	25	1	-	1	2	3	13	-	2	1	2	-	-
T	86	2	-	3	5	19	31	5	5	4	12	-	-
550 M	76	1	-	3	3	22	23	5	6	3	10	-	-
F	33	1	-	1	3	4	16	1	2	2	3	-	-
T	109	2	-	4	6	26	39	6	8	5	13	-	-
551 M	4	-	-	-	-	2	2	-	-	-	-	-	-
F	2	-	-	-	-	-	-	1	-	1	-	-	-
T	6	-	-	-	-	2	2	1	-	1	-	-	-
552 M	-	-	-	-	-	-	-	-	-	-	-	-	-
F	1	-	-	-	-	-	-	-	-	1	-	-	-
T	1	-	-	-	-	-	-	-	-	1	-	-	-
553 M	1	-	-	-	-	1	-	-	-	-	-	-	-
F	1	-	-	-	-	1	-	-	-	-	-	-	-
T	2	-	-	-	-	2	-	-	-	-	-	-	-
560.0 M	20	-	-	-	-	4	10	2	-	1	3	-	-
F	-	-	-	-	-	-	-	-	-	-	-	-	-
T	20	-	-	-	-	4	10	2	-	1	3	-	-
560.1 M	-	-	-	-	-	-	-	-	-	-	-	-	-
F	2	-	-	-	-	-	1	-	1	-	-	-	-
T	2	-	-	-	-	-	1	-	1	-	-	-	-
560.2 M	13	-	-	-	-	5	4	-	-	1	3	-	-
F	9	1	-	-	1	2	2	1	1	-	1	-	-
T	22	1	-	-	1	7	6	1	1	1	4	-	-
560.3 M	7	-	-	-	-	2	2	-	2	-	1	-	-
F	6	-	-	-	-	1	3	-	-	-	2	-	-
T	13	-	-	-	-	3	5	-	2	-	3	-	-
560.4 M	43	1	-	3	3	8	12	5	4	1	6	-	-
F	43	-	-	1	2	9	22	4	-	1	4	-	-
T	86	1	-	4	5	17	34	9	4	2	10	-	-
560.5 M	7	-	-	-	-	3	2	-	1	-	1	-	-
F	6	-	-	-	1	3	1	-	-	1	-	-	-
T	13	-	-	-	1	6	3	-	1	1	1	-	-
560 M	90	1	-	3	3	22	30	7	7	3	14	-	-
F	66	1	-	1	4	15	29	5	2	2	7	-	-
T	156	2	-	4	7	37	59	12	9	5	21	-	-
561.0 M	40	1	1	3	-	8	11	2	-	1	13	-	-
F	13	1	-	1	-	3	3	1	-	-	4	-	-
T	53	2	1	4	-	11	14	3	-	1	17	-	-
561.1 M	8	-	-	-	-	1	4	-	1	-	2	-	-
F	12	-	-	-	1	4	5	-	1	-	1	-	-
T	20	-	-	-	1	5	9	-	2	-	3	-	-
561.2 M	9	-	-	-	-	2	4	1	-	-	2	-	-
F	9	-	-	1	-	3	3	1	-	1	-	-	-
T	18	-	-	1	-	5	7	2	-	1	2	-	-

TABLE D15.1 DETAILED CAUSE OF DEATH BY SEX, CANADA AND PROVINCES, 1968

CAUSE OF DEATH	CANADA	NFLD.	P.E.I.	N.S.	N.B.	QUE.	ONT.	MAN.	SASK.	ALTA.	B.C.	YUKON	N.W.T.
561.3 M	8	-	-	-	-	1	5	-	-	1	1	-	-
F	17	-	-	-	-	7	8	1	1	-	-	-	-
T	25	-	-	-	-	8	13	1	1	1	1	-	-
561.4 M	10	1	-	-	-	1	7	-	-	1	-	-	-
F	19	-	-	1	-	5	8	-	-	2	3	-	-
T	29	1	-	1	-	6	15	-	-	3	3	-	-
561.5 M	16	-	-	3	-	3	2	4	-	3	1	-	-
F	13	-	-	1	-	3	6	-	-	1	-	-	-
T	29	-	-	4	-	6	8	4	2	4	1	-	-
561 M	91	2	1	6	-	16	33	7	1	6	19	-	-
F	83	1	-	4	1	25	33	3	4	4	8	-	-
T	174	3	1	10	1	41	66	10	5	10	27	-	-
570.0 M	4	-	-	-	-	2	1	-	-	-	1	-	-
F	1	-	-	-	-	-	1	-	-	-	-	-	-
T	5	-	-	-	-	2	2	-	-	-	1	-	-
570.1 M	22	-	-	1	3	10	4	1	2	-	1	-	-
F	15	-	-	1	1	8	2	-	-	-	2	-	-
T	37	-	1	2	4	18	6	1	2	-	3	-	-
570.2 M	99	-	1	3	4	13	39	10	11	7	11	-	-
F	111	5	2	2	3	21	44	4	5	7	18	-	-
T	210	5	3	5	7	34	83	14	16	14	29	-	-
570.3 M	56	-	-	2	1	12	19	3	5	4	10	-	-
F	45	-	-	1	1	11	18	2	2	1	9	-	-
T	101	-	-	3	2	23	37	5	7	5	19	-	-
570.4 M	7	1	-	-	-	2	2	-	-	-	2	-	-
F	15	-	-	-	1	3	8	-	-	-	3	-	-
T	22	1	-	-	1	5	10	-	-	-	5	-	-
570.5 M	103	2	1	3	6	33	37	5	4	4	8	-	-
F	116	3	1	7	1	21	55	7	1	6	13	-	1
T	219	5	2	10	7	54	92	12	5	10	21	-	1
570 M	291	3	2	9	14	72	102	19	22	15	33	-	-
F	303	8	4	11	7	64	128	13	8	14	45	-	1
T	594	11	6	20	21	136	230	32	30	29	78	-	1
571.0 M	76	5	-	2	1	22	17	7	11	4	6	-	1
F	41	-	-	2	1	11	8	6	6	4	3	-	-
T	117	5	-	4	2	33	25	13	17	8	9	-	1
571.1 M	68	-	-	3	2	27	21	4	1	4	6	-	-
F	104	-	2	-	1	26	38	5	4	9	19	-	-
T	172	-	2	3	3	53	59	9	5	13	25	-	-
571 M	144	5	-	5	3	49	38	11	12	8	12	-	1
F	145	-	2	2	2	37	46	11	10	13	22	-	-
T	289	5	2	7	5	86	84	22	22	21	34	-	1
572.0 M	14	-	-	2	-	5	5	1	-	-	1	-	-
F	18	1	-	-	-	5	4	-	-	1	7	-	-
T	32	1	-	2	-	10	9	1	-	1	8	-	-
572.1 M	78	-	-	3	1	23	31	3	4	9	4	-	-
F	141	1	1	5	-	27	71	10	6	8	12	-	-
T	219	1	1	8	1	50	102	13	10	17	16	-	-
572.2 M	24	-	-	2	-	5	11	-	1	1	4	-	-
F	37	-	1	1	1	15	14	1	1	2	1	-	-
T	61	-	1	3	1	20	25	1	2	3	5	-	-
572.3 M	2	-	-	-	-	-	2	-	-	-	-	-	-
F	5	-	-	1	-	2	2	-	-	-	-	-	-
T	7	-	-	1	-	2	4	-	-	-	-	-	-
572 M	118	-	-	7	1	33	49	4	5	10	9	-	-
F	201	2	2	7	1	49	91	11	7	11	20	-	-
T	319	2	2	14	2	82	140	15	12	21	29	-	-
573.0 M	1	-	-	-	-	-	1	-	-	-	-	-	-
F	-	-	-	-	-	-	-	-	-	-	-	-	-
T	1	-	-	-	-	-	1	-	-	-	-	-	-
573.1 M	1	-	-	-	-	1	-	-	-	-	-	-	-
F	-	-	-	-	-	-	-	-	-	-	-	-	-
T	1	-	-	-	-	1	-	-	-	-	-	-	-
573.3 M	1	-	-	-	-	-	-	-	1	-	-	-	-
F	2	-	-	-	-	-	2	-	-	-	-	-	-
T	3	-	-	-	-	-	2	-	1	-	-	-	-
573 M	3	-	-	-	-	1	1	-	1	-	-	-	-
F	2	-	-	-	-	-	2	-	-	-	-	-	-
T	5	-	-	-	-	1	3	-	1	-	-	-	-
574 M	1	-	-	-	-	-	1	-	-	-	-	-	-
F	-	-	-	-	-	-	-	-	-	-	-	-	-
T	1	-	-	-	-	-	1	-	-	-	-	-	-
575 M	5	-	-	-	-	-	2	2	-	-	1	-	-
F	-	-	-	-	-	-	-	-	-	-	-	-	-
T	5	-	-	-	-	-	2	2	-	-	1	-	-
576 M	22	1	1	1	-	5	8	2	2	2	-	-	-
F	14	1	-	2	1	2	4	2	-	2	-	-	-
T	36	2	1	3	1	7	12	4	2	4	-	-	-

TABLE D15.1 DETAILED CAUSE OF DEATH BY SEX, CANADA AND PROVINCES, 1968

CAUSE OF DEATH	CANADA	NFLD.	P.E.I.	N.S.	N.B.	QUE.	ONT.	MAN.	SASK.	ALTA.	B.C.	YUKON	N.W.T.
577 M	1	-	-	-	-	-	1	-	-	-	-	-	-
577 F	6	-	-	-	-	1	1	-	2	1	1	-	-
577 T	7	-	-	-	-	1	2	-	2	1	1	-	-
578 M	100	1	1	8	3	19	38	4	6	14	6	-	-
578 F	94	3	-	6	1	23	36	8	5	4	8	-	-
578 T	194	4	1	14	4	42	74	12	11	18	14	-	-
580 M	20	1	-	3	-	4	7	-	3	2	-	-	-
580 F	23	-	-	4	-	9	7	-	-	1	2	-	-
580 T	43	1	-	7	-	13	14	-	3	3	2	-	-
581.0 M	615	13	1	16	14	165	266	19	22	31	67	1	-
581.0 F	370	3	3	12	3	99	159	20	9	22	40	-	-
581.0 T	985	16	4	28	17	264	425	39	31	53	107	1	-
581.1 M	386	2	1	3	4	161	135	14	6	19	41	-	-
581.1 F	146	1	-	2	-	33	68	7	2	11	22	-	-
581.1 T	532	3	1	5	4	194	203	21	8	30	63	-	-
581 M	1,001	15	2	19	18	326	401	33	28	50	108	1	-
581 F	516	4	3	14	3	132	227	27	11	33	62	-	-
581 T	1,517	19	5	33	21	458	628	60	39	83	170	1	-
582 M	11	1	-	-	-	2	3	-	-	4	1	-	-
582 F	4	1	-	-	1	-	1	1	-	-	-	-	-
582 T	15	2	-	-	1	2	4	1	-	4	1	-	-
583 M	46	2	1	4	-	12	16	4	1	4	2	-	-
583 F	46	1	1	-	-	15	18	6	2	2	1	-	-
583 T	92	3	2	4	-	27	34	10	3	6	3	-	-
584 M	181	1	1	5	4	60	64	5	6	10	25	-	-
584 F	214	4	1	8	7	82	59	6	12	16	19	-	-
584 T	395	5	2	13	11	142	123	11	18	26	44	-	-
585 M	108	1	-	3	6	33	33	7	6	9	10	-	-
585 F	128	2	-	5	6	42	26	6	11	16	13	-	-
585 T	236	3	-	8	12	75	59	13	17	25	23	-	1
586 M	31	-	-	1	-	12	8	4	3	3	-	-	-
586 F	38	3	-	-	3	10	10	2	2	7	1	-	-
586 T	69	3	-	1	3	22	18	6	5	10	1	-	-
587.0 M	105	4	1	2	3	28	38	6	8	7	8	-	-
587.0 F	95	4	-	1	5	24	39	3	7	6	5	-	1
587.0 T	200	8	1	3	8	52	77	9	15	13	13	-	1
587.1 M	11	-	-	-	2	1	4	1	-	2	1	-	-
587.1 F	12	1	-	-	-	5	4	-	-	1	1	-	-
587.1 T	23	1	-	-	2	6	8	1	-	3	2	-	-
587.2 M	7	-	-	-	-	1	5	-	1	-	-	-	-
587.2 F	6	-	-	-	2	2	2	-	-	-	-	-	-
587.2 T	13	-	-	-	2	3	7	-	1	-	-	-	-
587.3 M	25	-	1	-	2	4	12	-	-	3	2	-	1
587.3 F	17	1	-	1	-	4	1	2	-	2	6	-	1
587.3 T	42	1	1	1	2	8	13	2	-	5	8	-	1
587 M	148	4	2	2	7	34	59	7	9	12	11	-	1
587 F	130	6	-	2	7	35	46	5	7	9	12	-	1
587 T	278	10	2	4	14	69	105	12	16	21	23	-	2
590 M	14	-	-	1	1	7	2	1	1	-	1	-	-
590 F	15	-	-	-	1	7	4	-	2	1	-	-	-
590 T	29	-	-	1	2	14	6	1	3	1	1	-	-
591 M	22	-	-	-	-	8	4	2	3	1	4	-	-
591 F	23	1	-	-	-	5	10	-	1	3	3	-	-
591 T	45	1	-	-	-	13	14	2	4	4	7	-	-
592 M	279	2	4	12	11	84	105	16	7	10	28	-	-
592 F	275	2	3	12	15	106	83	9	12	11	21	1	-
592 T	554	4	7	24	26	190	188	25	19	21	49	1	-
593 M	144	9	3	17	6	45	41	6	3	5	9	-	-
593 F	133	5	-	12	8	53	33	5	7	8	2	-	-
593 T	277	14	3	29	14	98	74	11	10	13	11	-	-
594 M	10	1	-	-	-	5	3	-	-	1	-	-	-
594 F	6	-	-	-	-	1	3	-	-	2	-	-	-
594 T	16	1	-	-	-	6	6	-	-	3	-	-	-
600.0 M	331	9	1	13	15	95	91	14	28	14	51	-	-
600.0 F	301	10	2	18	11	58	114	11	14	12	51	-	-
600.0 T	632	19	3	31	26	153	205	25	42	26	102	-	-
600.1 M	2	-	-	-	-	-	2	-	-	-	-	-	-
600.1 F	3	-	-	-	-	2	1	-	-	-	-	-	-
600.1 T	5	-	-	-	-	2	3	-	-	-	-	-	-
600.2 M	5	-	-	1	-	1	1	-	-	1	1	-	-
600.2 F	7	1	-	-	-	-	5	-	-	-	1	-	-
600.2 T	12	1	-	1	-	1	6	-	-	1	2	-	-
600 M	338	9	1	14	15	96	94	14	28	15	52	-	-
600 F	311	11	2	18	11	60	120	11	14	12	52	-	-
600 T	649	20	3	32	26	156	214	25	42	27	104	-	-
601 M	7	-	-	-	1	2	3	-	-	-	1	-	-
601 F	12	1	1	-	1	3	3	1	1	-	1	-	-
601 T	19	1	1	-	2	5	6	1	1	-	2	-	-

TABLE D15.1 DETAILED CAUSE OF DEATH BY SEX, CANADA AND PROVINCES, 1968

CAUSE OF DEATH		CANADA	NFLD.	P.E.I.	N.S.	N.B.	QUE.	ONT.	MAN.	SASK.	ALTA.	B.C.	YUKON	N.W.T.
602	M	34	-	-	1	2	9	14	1	-	4	3	-	-
	F	37	-	-	5	2	6	13	3	5	-	3	-	-
	T	71	-	-	6	4	15	27	4	5	4	6	-	-
603	M	91	4	-	-	1	68	10	-	2	3	3	-	-
	F	59	-	-	3	1	44	5	1	3	1	1	-	-
	T	150	4	-	3	2	112	15	1	5	4	4	-	-
604	M	21	-	-	2	2	6	7	-	-	1	3	-	-
	F	4	-	-	-	-	1	2	-	1	-	-	-	-
	T	25	-	-	2	2	7	9	-	1	1	3	-	-
605	M	26	-	-	2	2	5	10	2	3	1	1	-	-
	F	8	-	-	2	1	-	3	1	-	-	1	-	-
	T	34	-	-	4	3	5	13	3	3	1	2	-	-
606	M	20	-	-	3	2	-	6	2	-	5	2	-	-
	F	7	-	-	2	-	1	1	2	-	-	1	-	-
	T	27	-	-	5	2	1	7	4	-	5	3	-	-
608	M	9	-	-	1	-	2	4	-	-	1	1	-	-
	F	-	-	-	-	-	-	-	-	-	-	-	-	-
	T	9	-	-	1	-	2	4	-	-	1	1	-	-
609	M	44	1	-	3	5	8	14	2	4	3	4	-	-
	F	25	2	-	2	-	6	12	1	-	1	1	-	-
	T	69	3	-	5	5	14	26	3	4	4	5	-	-
610	M	332	5	3	19	5	82	111	21	15	22	49	-	-
	F	-	-	-	-	-	-	-	-	-	-	-	-	-
	T	332	5	3	19	5	82	111	21	15	22	49	-	-
611	M	11	-	-	-	-	7	1	-	-	1	2	-	-
	F	-	-	-	-	-	-	-	-	-	-	-	-	-
	T	11	-	-	-	-	7	1	-	-	1	2	-	-
612	M	8	-	-	2	-	1	1	-	-	3	1	-	-
	F	-	-	-	-	-	-	-	-	-	-	-	-	-
	T	8	-	-	2	-	1	1	-	-	3	1	-	-
613	M	2	-	-	-	-	-	2	-	-	-	-	-	-
	F	-	-	-	-	-	-	-	-	-	-	-	-	-
	T	2	-	-	-	-	-	2	-	-	-	-	-	-
614	M	2	-	-	-	-	-	1	-	-	1	-	-	-
	F	-	-	-	-	-	-	-	-	-	-	-	-	-
	T	2	-	-	-	-	-	1	-	-	1	-	-	-
615	M	1	-	-	1	-	-	-	-	-	-	-	-	-
	F	-	-	-	-	-	-	-	-	-	-	-	-	-
	T	1	-	-	1	-	-	-	-	-	-	-	-	-
617	M	4	-	-	-	-	-	3	-	-	1	-	-	-
	F	-	-	-	-	-	-	-	-	-	-	-	-	-
	T	4	-	-	-	-	-	3	-	-	1	-	-	-
621.2	M	-	-	-	-	-	-	-	-	-	-	-	-	-
	F	1	-	-	-	-	-	-	-	1	-	-	-	-
	T	1	-	-	-	-	-	-	-	1	-	-	-	-
621	M	-	-	-	-	-	-	-	-	-	-	-	-	-
	F	1	-	-	-	-	-	-	-	1	-	-	-	-
	T	1	-	-	-	-	-	-	-	1	-	-	-	-
624	M	-	-	-	-	-	-	-	-	-	-	-	-	-
	F	4	-	-	-	-	1	1	-	-	1	1	-	-
	T	4	-	-	-	-	1	1	-	-	1	1	-	-
626	M	-	-	-	-	-	-	-	-	-	-	-	-	-
	F	12	-	-	-	-	3	7	1	-	1	-	-	-
	T	12	-	-	-	-	3	7	1	-	1	-	-	-
630.0	M	-	-	-	-	-	-	-	-	-	-	-	-	-
	F	2	-	-	-	-	-	2	-	-	-	-	-	-
	T	2	-	-	-	-	-	2	-	-	-	-	-	-
630.1	M	-	-	-	-	-	-	-	-	-	-	-	-	-
	F	1	-	-	1	-	-	-	-	-	-	-	-	-
	T	1	-	-	1	-	-	-	-	-	-	-	-	-
630.2	M	-	-	-	-	-	-	-	-	-	-	-	-	-
	F	1	-	-	-	-	1	-	-	-	-	-	-	-
	T	1	-	-	-	-	1	-	-	-	-	-	-	-
630	M	-	-	-	-	-	-	-	-	-	-	-	-	-
	F	4	-	-	1	-	1	2	-	-	-	-	-	-
	T	4	-	-	1	-	1	2	-	-	-	-	-	-
631	M	-	-	-	-	-	-	-	-	-	-	-	-	-
	F	12	-	-	-	1	5	4	-	-	1	1	-	-
	T	12	-	-	-	1	5	4	-	-	1	1	-	-
632	M	-	-	-	-	-	-	-	-	-	-	-	-	-
	F	2	-	-	-	-	2	-	-	-	-	-	-	-
	T	2	-	-	-	-	2	-	-	-	-	-	-	-
633	M	-	-	-	-	-	-	-	-	-	-	-	-	-
	F	6	-	-	-	-	4	-	-	-	2	-	-	-
	T	6	-	-	-	-	4	-	-	-	2	-	-	-
634	M	-	-	-	-	-	-	-	-	-	-	-	-	-
	F	2	-	-	-	-	1	-	-	-	1	-	-	-
	T	2	-	-	-	-	1	-	-	-	1	-	-	-

TABLE D15.1 DETAILED CAUSE OF DEATH BY SEX, CANADA AND PROVINCES, 1968

CAUSE OF DEATH	CANADA	NFLD.	P.E.I.	N.S.	N.B.	QUE.	ONT.	MAN.	SASK.	ALTA.	B.C.	YUKON	N.W.T.
637.1 M	-	-	-	-	-	-	-	-	-	-	-	-	-
637.1 F	4	-	-	-	-	-	4	-	-	-	-	-	-
637.1 T	4	-	-	-	-	-	4	-	-	-	-	-	-
637 M	4	-	-	-	-	-	4	-	-	-	-	-	-
637 F	4	-	-	-	-	-	4	-	-	-	-	-	-
637 T	4	-	-	-	-	-	4	-	-	-	-	-	-
642.0 M	-	-	-	-	-	-	-	-	-	-	-	-	-
642.0 F	1	-	-	-	-	-	1	-	-	-	-	-	-
642.0 T	1	-	-	-	-	-	1	-	-	-	-	-	-
642.1 M	-	-	-	-	-	1	-	-	-	-	-	-	-
642.1 F	2	-	-	-	-	1	-	-	1	-	-	-	-
642.1 T	2	-	-	-	-	1	-	-	1	-	-	-	-
642.3 M	-	-	-	-	-	-	-	-	-	-	-	-	-
642.3 F	7	-	-	-	3	2	-	-	-	-	-	-	-
642.3 T	7	-	-	-	3	2	2	-	-	-	-	-	-
642.5 M	-	-	-	-	-	-	-	-	-	-	-	-	-
642.5 F	8	1	-	-	1	1	4	1	-	-	-	-	-
642.5 T	8	1	-	-	1	1	4	1	-	-	-	-	-
642 M	-	-	-	-	-	-	-	-	-	-	-	-	-
642 F	18	1	-	-	4	4	7	1	1	-	-	-	-
642 T	18	1	-	-	4	4	7	1	1	-	-	-	-
644 M	-	-	-	-	-	-	-	-	-	-	-	-	-
644 F	3	1	-	-	-	-	-	-	1	1	-	-	-
644 T	3	1	-	-	-	-	-	-	1	1	-	-	-
645.0 M	-	-	-	-	-	-	-	-	-	-	-	-	-
645.0 F	1	-	-	-	-	1	-	-	-	-	-	-	-
645.0 T	1	-	-	-	-	1	-	-	-	-	-	-	-
645 M	-	-	-	-	-	-	-	-	-	-	-	-	-
645 F	1	-	-	-	-	1	-	-	-	-	-	-	-
645 T	1	-	-	-	-	1	-	-	-	-	-	-	-
648.3 M	-	-	-	-	-	-	-	-	-	-	-	-	-
648.3 F	9	1	-	-	-	3	2	-	-	1	2	-	-
648.3 T	9	1	-	-	-	3	2	-	-	1	2	-	-
648 M	-	-	-	-	-	-	-	-	-	-	-	-	-
648 F	9	1	-	-	-	3	2	-	-	1	2	-	-
648 T	9	1	-	-	-	3	2	-	-	1	2	-	-
650.0 M	-	-	-	-	-	-	-	-	-	-	-	-	-
650.0 F	2	-	-	-	-	-	-	-	-	1	1	-	-
650.0 T	2	-	-	-	-	-	-	-	-	1	1	-	-
650.1 M	-	-	-	-	-	-	-	-	-	-	-	-	-
650.1 F	2	-	-	-	-	-	-	-	-	1	1	-	-
650.1 T	2	-	-	-	-	-	-	-	-	1	1	-	-
650.2 M	-	-	-	-	-	-	-	-	-	-	-	-	-
650.2 F	1	-	-	-	-	1	-	-	-	-	-	-	-
650.2 T	1	-	-	-	-	1	-	-	-	-	-	-	-
650 M	-	-	-	-	-	-	-	-	-	-	-	-	-
650 F	5	-	-	-	-	1	-	-	-	2	2	-	-
650 T	5	-	-	-	-	1	-	-	-	2	2	-	-
651.0 M	-	-	-	-	-	-	-	-	-	-	-	-	-
651.0 F	1	-	-	-	-	-	-	-	-	-	1	-	-
651.0 T	1	-	-	-	-	-	-	-	-	-	1	-	-
651.1 M	-	-	-	-	-	-	-	-	-	-	-	-	-
651.1 F	1	-	-	-	-	1	-	-	-	-	-	-	-
651.1 T	1	-	-	-	-	1	-	-	-	-	-	-	-
651.2 M	-	-	-	-	-	-	-	-	-	-	-	-	-
651.2 F	5	-	-	-	-	1	1	-	-	1	2	-	-
651.2 T	5	-	-	-	-	1	1	-	-	1	2	-	-
651.3 M	-	-	-	-	-	-	-	-	-	-	-	-	-
651.3 F	1	-	-	-	-	1	-	-	-	-	-	-	-
651.3 T	1	-	-	-	-	1	-	-	-	-	-	-	-
651 M	-	-	-	-	-	-	-	-	-	-	-	-	-
651 F	8	-	-	-	-	3	1	-	-	1	3	-	-
651 T	8	-	-	-	-	3	1	-	-	1	3	-	-
670.5 M	-	-	-	-	-	-	-	-	-	-	-	-	-
670.5 F	2	-	-	-	-	1	1	-	-	-	-	-	-
670.5 T	2	-	-	-	-	1	1	-	-	-	-	-	-
670.6 M	-	-	-	-	-	-	-	-	-	-	-	-	-
670.6 F	1	-	-	-	-	1	-	-	-	-	-	-	-
670.6 T	1	-	-	-	-	1	-	-	-	-	-	-	-
670 M	-	-	-	-	-	-	-	-	-	-	-	-	-
670 F	3	-	-	-	-	2	1	-	-	-	-	-	-
670 T	3	-	-	-	-	2	1	-	-	-	-	-	-
671.6 M	-	-	-	-	-	-	-	-	-	-	-	-	-
671.6 F	2	-	-	-	-	-	-	-	-	1	1	-	-
671.6 T	2	-	-	-	-	-	-	-	-	1	1	-	-
671 M	-	-	-	-	-	-	-	-	-	-	-	-	-
671 F	2	-	-	-	-	-	-	-	-	1	1	-	-
671 T	2	-	-	-	-	-	-	-	-	1	1	-	-

TABLE D15.1 DETAILED CAUSE OF DEATH BY SEX, CANADA AND PROVINCES, 1968

CAUSE OF DEATH	CANADA	Nfld.	P.E.I.	N.S.	N.B.	QUE.	ONT.	MAN.	SASK.	ALTA.	B.C.	YUKON	N.W.T.
672.2	M	-	-	-	-	-	-	-	-	-	-	-	-
	F	1	-	-	1	-	-	-	-	-	-	-	-
	T	1	-	-	1	-	-	-	-	-	-	-	-
672.5	M	-	-	-	-	-	-	-	-	-	-	-	-
	F	1	-	-	-	-	1	-	-	-	-	-	-
	T	1	-	-	-	-	1	-	-	-	-	-	-
672.6	M	-	-	-	-	-	-	-	-	-	-	-	-
	F	7	-	-	1	-	3	-	-	1	2	-	-
	T	7	-	-	1	-	3	-	-	1	2	-	-
672	M	-	-	-	-	-	-	-	-	-	-	-	-
	F	9	-	-	2	-	4	-	-	1	2	-	-
	T	9	-	-	2	-	4	-	-	1	2	-	-
674.1	M	-	-	-	-	-	-	-	-	-	-	-	-
	F	1	-	-	-	-	1	-	-	-	-	-	-
	T	1	-	-	-	-	1	-	-	-	-	-	-
674.5	M	-	-	-	-	-	-	-	-	-	-	-	-
	F	2	-	-	-	-	2	-	-	-	-	-	-
	T	2	-	-	-	-	2	-	-	-	-	-	-
674	M	-	-	-	-	-	-	-	-	-	-	-	-
	F	3	-	-	-	-	3	-	-	-	-	-	-
	T	3	-	-	-	-	3	-	-	-	-	-	-
675.1	M	-	-	-	-	-	-	-	-	-	-	-	-
	F	1	-	-	-	-	-	-	1	-	-	-	-
	T	1	-	-	-	-	-	-	1	-	-	-	-
675.6	M	-	-	-	-	-	-	-	-	-	-	-	-
	F	1	-	-	-	-	1	-	-	-	-	-	-
	T	1	-	-	-	-	1	-	-	-	-	-	-
675	M	-	-	-	-	-	-	-	-	-	-	-	-
	F	2	-	-	-	-	1	-	1	-	-	-	-
	T	2	-	-	-	-	1	-	1	-	-	-	-
677.4	M	-	-	-	-	-	-	-	-	-	-	-	-
	F	1	-	-	-	-	1	-	-	-	-	-	-
	T	1	-	-	-	-	1	-	-	-	-	-	-
677.5	M	-	-	-	-	-	-	-	-	-	-	-	-
	F	3	-	-	-	-	3	-	-	-	-	-	-
	T	3	-	-	-	-	3	-	-	-	-	-	-
677.6	M	-	-	-	-	-	-	-	-	-	-	-	-
	F	2	-	-	-	-	2	-	-	-	-	-	-
	T	2	-	-	-	-	2	-	-	-	-	-	-
677.7	M	-	-	-	-	-	-	-	-	-	-	-	-
	F	1	-	-	-	-	-	1	-	-	-	-	-
	T	1	-	-	-	-	-	1	-	-	-	-	-
677	M	-	-	-	-	-	-	-	-	-	-	-	-
	F	7	-	-	-	-	6	-	1	-	-	-	-
	T	7	-	-	-	-	6	-	1	-	-	-	-
678.5	M	-	-	-	-	-	-	-	-	-	-	-	-
	F	2	-	-	1	-	1	-	-	-	-	-	-
	T	2	-	-	1	-	1	-	-	-	-	-	-
678.6	M	-	-	-	-	-	-	-	-	-	-	-	-
	F	4	-	-	-	-	2	1	-	-	1	-	-
	T	4	-	-	-	-	2	1	-	-	1	-	-
678	M	-	-	-	-	-	-	-	-	-	-	-	-
	F	6	-	-	1	-	2	2	-	-	1	-	-
	T	6	-	-	1	-	2	2	-	-	1	-	-
681	M	-	-	-	-	-	-	-	-	-	-	-	-
	F	5	-	-	-	-	2	1	2	-	-	-	-
	T	5	-	-	-	-	2	1	2	-	-	-	-
682	M	-	-	-	-	-	-	-	-	-	-	-	-
	F	4	-	-	1	1	1	-	-	1	-	-	-
	T	4	-	-	1	1	1	-	-	1	-	-	-
684	M	-	-	-	-	-	-	-	-	-	-	-	-
	F	4	-	-	-	1	1	2	-	-	-	-	-
	T	4	-	-	-	1	1	2	-	-	-	-	-
685	M	-	-	-	-	-	-	-	-	-	-	-	-
	F	1	-	-	1	-	-	-	-	-	-	-	-
	T	1	-	-	1	-	-	-	-	-	-	-	-
687	M	-	-	-	-	-	-	-	-	-	-	-	-
	F	7	-	-	1	-	5	1	-	-	-	-	-
	T	7	-	-	1	-	5	1	-	-	-	-	-
688.3	M	-	-	-	-	-	-	-	-	-	-	-	-
	F	2	-	-	-	-	2	-	-	-	-	-	-
	T	2	-	-	-	-	2	-	-	-	-	-	-
688	M	-	-	-	-	-	-	-	-	-	-	-	-
	F	2	-	-	-	-	2	-	-	-	-	-	-
	T	2	-	-	-	-	2	-	-	-	-	-	-
690.2	M	1	-	-	-	-	1	-	-	-	-	-	-
	F	-	-	-	-	-	-	-	-	-	-	-	-
	T	1	-	-	-	-	1	-	-	-	-	-	-

TABLE D15.1 DETAILED CAUSE OF DEATH BY SEX, CANADA AND PROVINCES, 1968

CAUSE OF DEATH	CANADA	Nfld.	P.E.I.	N.S.	N.B.	QUE.	ONT.	MAN.	SASK.	ALTA.	B.C.	YUKON	N.W.T.
690 M	1	-	-	-	-	1	-	-	-	-	-	-	-
690 F	-	-	-	-	-	-	-	-	-	-	-	-	-
690 T	1	-	-	-	-	1	-	-	-	-	-	-	-
692.0 M	3	-	-	-	-	1	2	-	-	-	-	-	-
692.0 F	1	-	-	-	-	1	1	-	-	-	-	-	-
692.0 T	4	-	-	-	-	1	3	-	-	-	-	-	-
692.1 M	1	-	-	-	-	1	1	-	-	-	-	-	-
692.1 F	5	-	-	-	-	1	3	1	-	-	-	-	-
692.1 T	6	-	-	-	-	1	4	1	-	-	-	-	-
692.2 M	4	-	-	-	-	-	3	-	-	-	1	-	-
692.2 F	-	-	-	-	-	-	-	-	-	-	-	-	-
692.2 T	4	-	-	-	-	-	3	-	-	-	1	-	-
692.3 M	-	-	-	-	-	-	-	-	-	-	-	-	-
692.3 F	1	-	-	-	-	1	-	-	-	-	-	-	-
692.3 T	1	-	-	-	-	1	-	-	-	-	-	-	-
692.4 M	6	-	-	-	-	-	4	1	-	-	1	-	-
692.4 F	1	-	-	-	-	-	1	-	-	-	-	-	-
692.4 T	7	-	-	-	-	-	5	1	-	-	1	-	-
692.5 M	1	-	-	-	-	-	1	-	-	-	-	-	-
692.5 F	1	-	-	-	-	-	1	-	-	-	-	-	-
692.5 T	2	-	-	-	-	-	2	-	-	-	-	-	-
692.6 M	2	-	-	-	-	1	1	-	-	-	-	-	-
692.6 F	1	-	-	-	-	1	-	-	-	-	-	-	-
692.6 T	3	-	-	-	-	2	1	-	-	-	-	-	-
692 M	17	-	-	-	-	2	12	1	-	-	2	-	-
692 F	10	-	-	-	-	3	6	1	-	-	-	-	-
692 T	27	-	-	-	-	5	18	2	-	-	2	-	-
693.6 M	1	-	-	-	-	1	-	-	-	-	-	-	-
693.6 F	-	-	-	-	-	-	-	-	-	-	-	-	-
693.6 T	1	-	-	-	-	1	-	-	-	-	-	-	-
693 M	1	-	-	-	-	1	-	-	-	-	-	-	-
693 F	-	-	-	-	-	-	-	-	-	-	-	-	-
693 T	1	-	-	-	-	1	-	-	-	-	-	-	-
698 M	4	-	-	1	-	-	2	-	-	-	1	-	-
698 F	-	-	-	-	-	-	-	-	-	-	-	-	-
698 T	4	-	-	1	-	-	2	-	-	-	1	-	-
701 M	1	-	-	-	-	-	-	-	1	-	-	-	-
701 F	1	-	-	-	-	1	-	-	-	-	-	-	-
701 T	2	-	-	-	-	1	-	-	1	-	-	-	-
703.7 M	1	-	-	-	-	1	-	-	-	-	-	-	-
703.7 F	-	-	-	-	-	-	-	-	-	-	-	-	-
703.7 T	1	-	-	-	-	1	-	-	-	-	-	-	-
703 M	1	-	-	-	-	1	-	-	-	-	-	-	-
703 F	-	-	-	-	-	-	-	-	-	-	-	-	-
703 T	1	-	-	-	-	1	-	-	-	-	-	-	-
704.1 M	4	-	-	-	-	2	1	-	-	-	1	-	-
704.1 F	1	-	-	-	-	-	1	-	-	-	-	-	-
704.1 T	5	-	-	-	-	2	2	-	-	-	1	-	-
704 M	4	-	-	-	-	2	1	-	-	-	1	-	-
704 F	1	-	-	-	-	-	1	-	-	-	-	-	-
704 T	5	-	-	-	-	2	2	-	-	-	1	-	-
705.1 M	1	-	-	-	-	-	1	-	-	-	-	-	-
705.1 F	-	-	-	-	-	-	-	-	-	-	-	-	-
705.1 T	1	-	-	-	-	-	1	-	-	-	-	-	-
705.4 M	6	-	-	-	-	1	3	-	1	1	-	-	-
705.4 F	15	-	-	-	1	3	4	-	5	2	-	-	-
705.4 T	21	-	-	-	1	4	7	-	6	3	-	-	-
705.5 M	2	-	-	-	-	-	1	-	-	1	-	-	-
705.5 F	2	-	-	-	-	-	1	-	-	-	1	-	-
705.5 T	4	-	-	-	-	-	2	-	-	1	1	-	-
705 M	9	-	-	-	-	-	5	-	1	2	-	-	-
705 F	17	-	-	-	1	3	5	-	5	2	1	-	-
705 T	26	-	-	-	1	4	10	-	6	4	1	-	-
706.0 M	-	-	-	-	-	-	-	-	-	-	-	-	-
706.0 F	2	-	-	-	-	1	-	-	-	-	1	-	-
706.0 T	2	-	-	-	-	1	-	-	-	-	1	-	-
706 M	-	-	-	-	-	-	-	-	-	-	-	-	-
706 F	2	-	-	-	-	1	-	-	-	-	1	-	-
706 T	2	-	-	-	-	1	-	-	-	-	1	-	-
708.3 M	-	-	-	-	-	-	-	-	-	-	-	-	-
708.3 F	1	-	-	-	-	-	-	-	-	-	-	-	-
708.3 T	1	-	-	-	-	1	-	-	-	-	-	-	-
708 M	-	-	-	-	-	-	-	-	-	-	-	-	-
708 F	1	-	-	-	-	1	-	-	-	-	-	-	-
708 T	1	-	-	-	-	1	-	-	-	-	-	-	-
709 M	-	-	-	-	-	-	-	-	-	-	-	-	-
709 F	1	-	-	-	-	-	-	-	-	-	-	-	-
709 T	1	-	-	-	-	1	-	-	-	-	-	-	-

TABLE D15.1 DETAILED CAUSE OF DEATH BY SEX, CANADA AND PROVINCES, 1968

CAUSE OF DEATH	CANADA	NFLD.	P.E.I.	N.S.	N.B.	QUE.	ONT.	MAN.	SASK.	ALTA.	B.C.	YUKON	N.W.T.
710.0 M	11	-	-	1	3	2	4	-	-	1	-	-	-
710.0 F	21	1	-	-	1	5	7	2	1	2	2	-	-
710.0 T	32	1	-	1	4	7	11	2	1	3	2	-	-
710.2 M	-	-	-	-	-	-	-	-	-	-	-	-	-
710.2 F	1	-	-	-	-	-	1	-	-	-	-	-	-
710.2 T	1	-	-	-	-	-	1	-	-	-	-	-	-
710 M	11	-	-	1	3	2	4	-	-	1	-	-	-
710 F	22	1	-	-	1	5	8	2	1	2	2	-	-
710 T	33	1	-	1	4	7	12	2	1	3	2	-	-
711 M	1	-	-	1	-	-	-	-	-	-	-	-	-
711 F	-	-	-	-	-	-	-	-	-	-	-	-	-
711 T	1	-	-	1	-	-	-	-	-	-	-	-	-
715 M	12	-	-	1	-	2	6	1	-	2	-	-	-
715 F	21	1	-	-	-	7	10	1	1	-	1	-	-
715 T	33	1	-	1	-	9	16	2	1	2	1	-	-
716 M	1	-	-	-	-	1	-	-	-	-	-	-	-
716 F	-	-	-	-	-	-	-	-	-	-	-	-	-
716 T	1	-	-	-	-	1	-	-	-	-	-	-	-
720 M	3	-	-	-	-	1	1	-	-	1	-	-	-
720 F	3	-	-	1	-	-	1	-	-	1	-	-	-
720 T	6	-	-	1	-	1	2	-	-	2	-	-	-
722.0 M	41	2	-	2	1	10	17	2	-	3	4	-	-
722.0 F	117	1	-	7	2	38	43	6	2	6	12	-	-
722.0 T	158	3	-	9	3	48	60	8	2	9	16	-	-
722.1 M	7	-	-	1	-	1	3	1	1	-	-	-	-
722.1 F	1	-	-	-	-	1	-	-	-	-	-	-	-
722.1 T	8	-	-	1	-	2	3	1	1	-	-	-	-
722 M	48	2	-	3	1	11	20	3	1	3	4	-	-
722 F	118	1	-	7	2	39	43	6	2	6	12	-	-
722 T	166	3	-	10	3	50	63	9	3	9	16	-	-
723.0 M	23	-	-	-	1	11	6	-	2	-	3	-	-
723.0 F	31	-	-	3	-	16	8	2	-	1	1	-	-
723.0 T	54	-	-	3	1	27	14	2	2	1	4	-	-
723.1 M	2	-	-	-	-	-	1	1	-	-	-	-	-
723.1 F	1	-	-	-	-	-	-	-	-	-	1	-	-
723.1 T	3	-	-	-	-	-	1	1	-	-	1	-	-
723 M	25	-	-	-	1	11	7	1	2	-	3	-	-
723 F	32	-	-	3	-	16	8	2	-	1	2	-	-
723 T	57	-	-	3	1	27	15	3	2	1	5	-	-
724 M	-	-	-	-	-	-	-	-	-	-	-	-	-
724 F	3	-	-	-	-	1	1	1	-	-	-	-	-
724 T	3	-	-	-	-	1	1	1	-	-	-	-	-
725 M	17	2	-	-	1	5	5	-	-	2	2	-	-
725 F	28	-	-	1	1	14	7	-	3	-	2	-	-
725 T	45	2	-	1	2	19	12	-	3	2	4	-	-
726.3 M	3	-	-	-	-	2	1	-	-	-	-	-	-
726.3 F	2	-	-	-	-	1	1	-	-	-	-	-	-
726.3 T	5	-	-	-	-	3	2	-	-	-	-	-	-
726 M	3	-	-	-	-	2	1	-	-	-	-	-	-
726 F	2	-	-	-	-	1	1	-	-	-	-	-	-
726 T	5	-	-	-	-	3	2	-	-	-	-	-	-
727 M	1	-	-	-	-	-	1	-	-	-	-	-	-
727 F	4	-	-	-	-	2	-	1	-	1	-	-	-
727 T	5	-	-	-	-	2	1	1	-	1	-	-	-
730.0 M	1	-	-	-	-	-	-	-	-	1	-	-	-
730.0 F	-	-	-	-	-	-	-	-	-	-	-	-	-
730.0 T	1	-	-	-	-	-	-	-	-	1	-	-	-
730.1 M	1	-	-	-	-	-	-	-	-	1	-	-	-
730.1 F	3	-	1	-	1	-	-	-	-	-	1	-	-
730.1 T	4	-	1	-	1	-	-	-	-	1	1	-	-
730.2 M	4	-	-	-	-	2	-	-	2	-	-	-	-
730.2 F	5	-	-	1	-	3	-	-	1	-	-	-	-
730.2 T	9	-	-	1	-	5	-	-	3	-	-	-	-
730 M	6	-	-	-	-	2	-	-	2	2	-	-	-
730 F	8	-	1	1	1	3	-	-	1	-	1	-	-
730 T	14	-	1	1	1	5	-	-	3	2	1	-	-
731 M	8	2	-	2	-	2	1	-	1	-	-	-	-
731 F	15	-	-	-	-	8	5	-	1	-	1	-	-
731 T	23	2	-	2	-	10	6	-	2	-	1	-	-
732 M	1	-	-	-	-	-	-	1	-	-	-	-	-
732 F	-	-	-	-	-	-	-	-	-	-	-	-	-
732 T	1	-	-	-	-	-	-	1	-	-	-	-	-
733 M	7	-	1	-	-	3	2	1	-	-	-	-	-
733 F	18	-	1	1	-	7	5	1	-	2	1	-	-
733 T	25	-	2	1	-	10	7	2	-	2	1	-	-
734 M	-	-	-	-	-	-	-	-	-	-	-	-	-
734 F	1	-	-	-	-	-	1	-	-	-	-	-	-
734 T	1	-	-	-	-	-	1	-	-	-	-	-	-

TABLE D15.1 DETAILED CAUSE OF DEATH BY SEX, CANADA AND PROVINCES, 1968

CAUSE OF DEATH	CANADA	NFLD.	P.E.I.	N.S.	N.B.	QUE.	ONT.	MAN.	SASK.	ALTA.	B.C.	YUKON	N.W.T.
735 M	5	-	-	-	-	2	2	-	-	1	-	-	-
735 F	6	-	-	-	-	-	2	1	1	-	-	-	-
735 T	11	-	-	-	-	2	4	1	1	1	2	-	-
737.0 M	1	-	-	-	-	-	-	-	-	1	-	-	-
737.0 F	-	-	-	-	-	-	-	-	-	-	-	-	-
737.0 T	1	-	-	-	-	-	-	-	-	1	-	-	-
737 M	1	-	-	-	-	-	-	-	-	1	-	-	-
737 F	-	-	-	-	-	-	-	-	-	-	-	-	-
737 T	1	-	-	-	-	-	-	-	-	1	-	-	-
738 M	1	-	-	-	-	-	-	-	-	-	1	-	-
738 F	1	-	-	-	1	-	-	-	-	-	-	-	-
738 T	2	-	-	-	1	-	-	-	-	-	1	-	-
740 M	-	-	-	-	-	-	-	-	-	-	-	-	-
740 F	2	-	-	-	-	-	-	-	1	-	1	-	-
740 T	2	-	-	-	-	-	-	-	1	-	1	-	-
741 M	-	-	-	-	-	-	-	-	-	-	-	-	-
741 F	1	-	-	-	1	-	-	-	-	-	-	-	-
741 T	1	-	-	-	1	-	-	-	-	-	-	-	-
743 M	-	-	-	-	-	-	-	-	-	-	-	-	-
743 F	1	-	-	-	-	-	1	-	-	-	-	-	-
743 T	1	-	-	-	-	-	1	-	-	-	-	-	-
744.0 M	10	-	-	-	-	2	8	-	-	-	-	-	-
744.0 F	5	-	-	-	-	1	2	1	-	-	1	-	-
744.0 T	15	-	-	-	-	3	10	1	-	-	1	-	-
744.1 M	40	1	-	3	2	8	17	2	2	1	4	-	-
744.1 F	18	-	-	-	-	3	10	1	2	2	2	-	-
744.1 T	58	1	-	3	2	11	27	3	2	3	6	-	-
744.2 M	2	-	-	-	-	1	-	-	-	1	-	-	-
744.2 F	2	-	-	-	-	2	-	-	-	-	-	-	-
744.2 T	4	-	-	-	-	3	-	-	-	1	-	-	-
744 M	52	1	-	3	2	11	25	2	2	2	4	-	-
744 F	25	-	-	-	-	6	12	2	2	2	3	-	-
744 T	77	1	-	3	2	17	37	4	2	4	7	-	-
745 M	5	2	-	-	-	1	2	-	-	-	-	-	-
745 F	9	-	-	-	-	4	1	1	1	2	-	-	-
745 T	14	2	-	-	-	5	3	1	1	2	-	-	-
747 M	-	-	-	-	-	-	-	-	-	-	-	-	-
747 F	1	-	-	-	-	-	1	-	-	-	-	-	-
747 T	1	-	-	-	-	-	1	-	-	-	-	-	-
748 M	1	-	-	-	-	1	-	-	-	-	-	-	-
748 F	-	-	-	-	-	-	-	-	-	-	-	-	-
748 T	1	-	-	-	-	1	-	-	-	-	-	-	-
749 M	1	-	-	-	-	-	1	-	-	-	-	-	-
749 F	-	-	-	-	-	-	-	-	-	-	-	-	-
749 T	1	-	-	-	-	-	1	-	-	-	-	-	-
750 M	56	2	-	1	2	27	15	1	1	5	2	-	-
750 F	83	2	-	4	2	38	30	1	2	2	2	-	-
750 T	139	4	-	5	4	65	45	2	3	7	4	-	-
751.1 M	44	-	1	3	4	17	9	3	-	5	2	-	-
751.1 F	81	1	-	3	1	42	21	4	-	5	4	-	-
751.1 T	125	1	1	6	5	59	30	7	-	10	6	-	-
751.2 M	52	4	1	2	2	18	17	2	1	3	2	-	-
751.2 F	93	7	-	1	6	38	28	3	2	4	4	-	-
751.2 T	145	11	1	3	8	56	45	5	3	7	6	-	-
751 M	96	4	2	5	6	35	26	5	1	8	4	-	-
751 F	174	8	-	4	7	80	49	7	2	9	8	-	-
751 T	270	12	2	9	13	115	75	12	3	17	12	-	-
752 M	72	1	-	-	2	29	26	-	6	3	5	-	-
752 F	53	3	-	1	1	14	21	3	3	3	3	-	1
752 T	125	4	-	1	3	43	47	3	9	6	8	-	1
753.1 M	48	2	-	-	-	22	11	2	1	5	5	-	-
753.1 F	55	6	-	2	1	22	15	-	1	5	3	-	-
753.1 T	103	8	-	2	1	44	26	2	2	10	8	-	-
753 M	48	2	-	-	-	22	11	2	1	5	5	-	-
753 F	55	6	-	2	1	22	15	-	1	5	3	-	-
753 T	103	8	-	2	1	44	26	2	2	10	8	-	-
754.0 M	46	3	-	2	1	14	13	1	3	1	8	-	-
754.0 F	26	2	-	1	2	8	9	1	1	-	2	-	-
754.0 T	72	5	-	3	3	22	22	2	4	1	10	-	-
754.1 M	30	1	-	1	1	7	14	1	2	1	2	-	-
754.1 F	32	1	-	1	2	7	12	2	-	2	5	-	-
754.1 T	62	2	-	2	3	14	26	3	2	3	7	-	-
754.2 M	56	1	-	-	1	19	19	2	2	3	8	-	1
754.2 F	42	-	-	1	-	14	14	-	2	4	7	-	-
754.2 T	98	1	-	1	1	33	33	2	4	7	15	-	1
754.3 M	40	2	1	1	-	11	14	4	1	2	4	-	-
754.3 F	35	-	-	-	1	15	11	2	1	-	4	-	1
754.3 T	75	2	1	1	1	26	25	6	2	2	8	-	1

TABLE D15.1 DETAILED CAUSE OF DEATH BY SEX, CANADA AND PROVINCES, 1968

CAUSE OF DEATH	CANADA	NFLD.	P.E.I.	N.S.	N.B.	QUE.	ONT.	MAN.	SASK.	ALTA.	B.C.	YUKON	N.W.T.
754.4 M	27	2	1	1	1	11	5	2	1	2	1	-	-
F	19	1	-	-	1	7	6	-	1	1	2	-	-
T	46	3	1	1	2	18	11	2	2	3	3	-	-
754.5 M	225	13	4	12	11	73	57	10	15	17	12	-	1
F	170	10	-	10	2	60	44	4	12	16	11	-	1
T	395	23	4	22	13	133	101	14	27	33	23	-	2
754.6 M	22	1	-	-	3	2	5	1	2	3	5	-	-
F	13	-	-	-	-	2	5	-	1	1	4	-	-
T	35	1	-	-	3	4	10	1	3	4	9	-	-
754.7 M	56	3	1	4	-	9	23	1	4	4	6	1	-
F	64	1	1	3	3	15	26	2	3	4	8	-	-
T	120	4	2	5	3	24	49	3	7	8	14	1	-
754 M	502	26	7	21	18	146	150	22	30	33	46	1	2
F	401	15	1	14	11	128	127	11	21	28	43	-	2
T	903	41	8	35	29	274	277	33	51	61	89	1	4
755 M	8	-	-	-	-	6	1	-	-	-	1	-	-
F	8	1	-	-	1	3	2	-	-	-	-	-	1
T	16	1	-	-	1	9	3	-	-	-	1	-	1
756.0 M	2	-	-	-	-	2	-	-	-	-	-	-	-
F	3	-	-	1	-	1	1	-	-	-	-	-	-
T	5	-	-	1	-	3	1	-	-	-	-	-	-
756.1 M	9	1	-	1	-	2	4	-	-	1	-	-	-
F	6	-	-	-	1	3	1	-	1	-	-	-	-
T	15	1	-	1	1	5	5	-	1	1	-	-	-
756.2 M	78	2	1	2	3	24	27	4	6	4	4	-	1
F	51	5	-	1	1	14	15	3	2	5	5	-	-
T	129	7	1	3	4	38	42	7	8	9	9	-	1
756 M	89	3	1	3	3	28	31	4	6	5	4	-	1
F	60	5	-	2	2	18	17	3	3	5	5	-	-
T	149	8	1	5	5	46	48	7	9	10	9	-	1
757.1 M	47	-	2	2	2	10	19	2	2	4	4	-	-
F	33	3	1	1	-	11	14	-	1	-	2	-	-
T	80	3	3	3	2	21	33	2	3	4	6	-	-
757.2 M	1	-	-	-	-	-	1	-	-	-	-	-	-
F	-	-	-	-	-	-	-	-	-	-	-	-	-
T	1	-	-	-	-	-	1	-	-	-	-	-	-
757.3 M	45	1	-	1	-	21	15	1	-	2	3	-	1
F	16	-	-	-	1	7	5	1	-	-	2	-	-
T	61	1	-	1	1	28	20	2	-	2	5	-	1
757 M	93	1	2	3	2	31	35	3	2	6	7	-	1
F	49	3	1	1	1	18	19	1	1	-	4	-	-
T	142	4	3	4	3	49	54	4	3	6	11	-	1
758.0 M	-	-	-	-	-	-	-	-	-	-	-	-	-
F	1	-	-	-	-	-	1	-	-	-	-	-	-
T	1	-	-	-	-	-	1	-	-	-	-	-	-
758.1 M	1	-	-	-	-	-	-	-	-	1	-	-	-
F	1	-	-	-	-	-	1	-	-	-	-	-	-
T	2	-	-	-	-	-	1	-	-	1	-	-	-
758.2 M	1	-	-	-	-	-	1	-	-	-	-	-	-
F	4	-	-	-	-	1	2	-	-	1	-	-	-
T	5	-	-	-	-	1	3	-	-	1	-	-	-
758.3 M	3	-	-	1	1	-	1	-	-	-	-	-	-
F	6	-	-	1	-	3	-	-	-	1	1	-	-
T	9	-	-	2	1	3	1	-	-	1	1	-	-
758.6 M	15	2	-	-	-	2	8	1	-	-	2	-	-
F	10	-	-	1	-	3	3	1	-	-	2	-	-
T	25	2	-	1	-	5	11	2	-	-	4	-	-
758 M	20	2	-	1	1	2	10	1	-	1	2	-	-
F	22	-	-	2	-	7	7	1	-	2	3	-	-
T	42	2	-	3	1	9	17	2	-	3	5	-	-
759.0 M	30	-	-	2	1	10	7	1	4	2	3	-	-
F	18	-	-	1	1	3	7	-	2	1	3	-	-
T	48	-	-	3	2	13	14	1	6	3	6	-	-
759.1 M	2	-	-	1	-	-	-	-	-	1	-	-	-
F	2	-	-	-	-	-	1	-	1	-	-	-	-
T	4	-	-	1	-	-	1	-	1	1	-	-	-
759.2 M	10	-	1	1	-	3	5	-	-	-	-	-	-
F	6	-	-	1	-	1	3	-	-	-	1	-	-
T	16	-	1	2	-	4	8	-	-	-	1	-	-
759.3 M	36	2	1	1	1	16	9	2	1	3	-	-	-
F	25	2	-	3	1	5	8	3	-	3	-	-	-
T	61	4	1	4	2	21	17	5	1	6	-	-	-
759 M	78	2	2	5	2	29	21	3	5	6	3	-	-
F	51	2	-	5	2	9	19	3	3	4	4	-	-
T	129	4	2	10	4	38	40	6	8	10	7	-	-
760.0 M	66	5	-	6	1	15	20	6	5	3	5	-	-
F	49	2	1	1	3	10	19	3	4	3	3	-	-
T	115	7	1	7	4	25	39	9	9	6	8	-	-

TABLE D15.1- DETAILED CAUSE OF DEATH BY SEX, CANADA AND PROVINCES, 1968

CAUSE OF DEATH	CANADA	NFLD.	P.E.I.	N.S.	N.B.	QUE.	ONT.	MAN.	SASK.	ALTA.	B.C.	YUKON	N.W.T.
760.5 M	86	-	-	-	2	34	23	8	6	3	10	-	-
760.5 F	68	-	-	-	1	31	17	6	2	3	8	-	-
760.5 T	154	-	-	-	3	65	40	14	8	6	18	-	-
760 M	152	5	-	6	3	49	43	14	11	6	15	-	-
760 F	117	2	1	1	4	41	36	9	6	6	11	-	-
760 T	269	7	1	7	7	90	79	23	17	12	26	-	-
761.0 M	83	4	1	2	2	30	27	2	5	5	5	-	-
761.0 F	43	1	1	2	2	13	17	1	-	2	4	-	-
761.0 T	126	5	2	4	4	43	44	3	5	7	9	-	-
761.5 M	246	1	2	6	7	97	81	4	12	19	16	-	1
761.5 F	163	2	1	2	8	63	53	5	4	9	15	-	1
761.5 T	409	3	3	8	15	160	134	9	16	28	31	-	2
761 M	329	5	3	8	9	127	108	6	17	24	21	-	1
761 F	206	3	2	4	10	76	70	6	4	11	19	-	1
761 T	535	8	5	12	19	203	178	12	21	35	40	-	2
762.0 M	174	6	-	5	6	46	66	6	8	18	11	-	2
762.0 F	125	5	3	5	4	36	35	10	7	9	10	-	1
762.0 T	299	11	3	10	10	82	101	16	15	27	21	-	3
762.5 M	324	10	5	4	4	89	128	8	20	33	23	-	-
762.5 F	229	7	1	5	4	72	84	4	11	22	18	-	-
762.5 T	553	17	6	9	8	161	212	12	31	55	41	-	-
762 M	498	16	5	9	10	135	194	14	28	51	34	-	2
762 F	354	12	4	10	8	108	119	14	18	31	28	-	1
762 T	852	28	9	19	18	243	313	28	46	82	62	-	3
763.0 M	62	5	1	4	1	16	17	6	3	5	3	-	1
763.0 F	52	5	-	-	1	11	12	5	6	3	4	-	5
763.0 T	114	10	1	4	2	27	29	11	9	8	7	-	6
763.5 M	41	1	-	2	1	16	9	2	3	4	2	-	1
763.5 F	33	1	-	-	-	8	8	5	2	3	4	-	1
763.5 T	74	2	-	2	1	24	17	7	5	7	6	-	2
763 M	103	6	1	6	2	32	26	8	6	9	5	-	2
763 F	85	6	-	-	1	19	20	10	8	6	8	-	6
763 T	188	12	1	6	3	51	46	18	14	15	13	-	8
764.0 M	8	-	-	-	-	2	4	-	-	1	1	-	-
764.0 F	5	-	-	-	-	1	2	1	1	-	-	-	-
764.0 T	13	-	-	-	-	3	6	1	1	1	1	-	-
764.5 M	2	-	-	-	-	1	1	-	-	-	-	-	-
764.5 F	3	-	-	-	-	1	-	1	-	-	-	-	1
764.5 T	5	-	-	-	-	2	1	1	-	-	-	-	1
764 M	10	-	-	-	-	3	5	-	-	1	1	-	-
764 F	8	-	-	-	-	2	2	2	1	-	-	-	1
764 T	18	-	-	-	-	5	7	2	1	1	1	-	1
766.0 M	1	-	-	-	-	-	1	-	-	-	-	-	-
766.0 F	3	-	-	-	-	3	-	-	-	-	-	-	-
766.0 T	4	-	-	-	-	3	1	-	-	-	-	-	-
766 M	1	-	-	-	-	-	1	-	-	-	-	-	-
766 F	3	-	-	-	-	3	-	-	-	-	-	-	-
766 T	4	-	-	-	-	3	1	-	-	-	-	-	-
767.0 M	-	-	-	-	-	-	-	-	-	-	-	-	-
767.0 F	1	-	-	-	-	-	-	-	-	-	1	-	-
767.0 T	1	-	-	-	-	-	-	-	-	-	1	-	-
767.5 M	1	-	-	-	-	1	-	-	-	-	-	-	-
767.5 F	1	-	-	-	-	-	1	-	-	-	-	-	-
767.5 T	2	-	-	-	-	1	1	-	-	-	-	-	-
767 M	1	-	-	-	-	1	-	-	-	-	-	-	-
767 F	2	-	-	-	-	-	1	-	-	-	1	-	-
767 T	3	-	-	-	-	1	1	-	-	-	1	-	-
768.0 M	12	-	-	2	-	4	5	1	-	-	-	-	-
768.0 F	7	-	-	3	-	1	3	-	-	-	-	-	-
768.0 T	19	-	-	5	-	5	8	1	-	-	-	-	-
768.5 M	8	-	-	-	-	3	4	-	-	-	1	-	-
768.5 F	7	-	-	1	1	-	5	-	-	-	-	-	-
768.5 T	15	-	-	1	1	3	9	-	-	-	1	-	-
768 M	20	-	-	2	-	7	9	1	-	-	1	-	-
768 F	14	-	-	4	1	1	8	-	-	-	-	-	-
768 T	34	-	-	6	1	8	17	1	-	-	1	-	-
769.0 M	5	-	-	-	-	2	2	-	-	-	1	-	-
769.0 F	1	-	-	-	-	-	-	-	-	-	1	-	-
769.0 T	6	-	-	-	-	2	2	-	-	-	2	-	-
769.1 M	3	-	-	-	-	1	-	-	2	-	-	-	-
769.1 F	1	-	-	-	-	-	1	-	-	-	-	-	-
769.1 T	4	-	-	-	-	1	1	-	2	-	-	-	-
769.2 M	3	-	-	-	-	2	-	-	-	-	1	-	-
769.2 F	3	-	-	-	-	1	-	-	-	-	2	-	-
769.2 T	6	-	-	-	-	3	-	-	-	-	3	-	-
769.4 M	1	-	-	-	-	-	1	-	-	-	-	-	-
769.4 F	1	-	-	-	-	-	-	-	-	-	1	-	-
769.4 T	2	-	-	-	-	-	1	-	-	-	1	-	-

TABLE D15.1 DETAILED CAUSE OF DEATH BY SEX, CANADA AND PROVINCES, 1968

CAUSE OF DEATH	CANADA	NFLD.	P.E.I.	N.S.	N.B.	QUE.	ONT.	MAN.	SASK.	ALTA.	B.C.	YUKON	N.W.T.
769.5 M	8	-	-	-	-	2	6	-	-	-	-	-	-
F	5	-	-	-	-	1	1	-	1	-	2	-	-
T	13	-	-	-	-	3	7	-	1	-	2	-	-
769.6 M	5	-	-	-	-	2	3	-	-	-	-	-	-
F	4	1	-	-	-	1	1	-	-	1	-	-	-
T	9	1	-	-	-	3	4	-	-	1	-	-	-
769.9 M	3	-	-	-	-	1	-	-	-	-	2	-	-
F	2	-	-	-	-	1	-	-	-	-	1	-	-
T	5	-	-	-	-	2	-	-	-	-	3	-	-
769 M	28	-	-	-	-	10	12	-	2	-	4	-	-
F	17	1	-	-	-	4	3	-	1	1	7	-	-
T	45	1	-	-	-	14	15	-	3	1	11	-	-
770.0 M	44	2	-	2	-	16	15	-	3	1	4	1	-
F	37	-	-	3	2	11	15	-	2	1	2	-	1
T	81	2	-	5	2	27	30	-	5	2	6	1	1
770.1 M	3	-	-	-	-	-	2	-	1	-	-	-	-
F	1	-	-	-	-	-	-	-	-	-	1	-	-
T	4	-	-	-	-	-	2	-	1	-	1	-	-
770.2 M	1	-	-	-	-	-	1	-	-	-	-	-	-
F	-	-	-	-	-	-	-	-	-	-	-	-	-
T	1	-	-	-	-	-	1	-	-	-	-	-	-
770.5 M	41	2	-	1	-	24	8	-	-	2	4	-	-
F	36	1	1	2	-	18	11	-	1	-	2	-	-
T	77	3	1	3	-	42	19	-	1	2	6	-	-
770.6 M	2	-	-	-	-	1	-	-	1	-	-	-	-
F	4	-	-	-	-	3	-	1	-	-	-	-	-
T	6	-	-	-	-	4	-	1	1	-	-	-	-
770.7 M	1	-	-	-	-	-	1	-	-	-	-	-	-
F	-	-	-	-	-	-	-	-	-	-	-	-	-
T	1	-	-	-	-	-	1	-	-	-	-	-	-
770 M	92	4	-	3	-	41	27	-	5	3	8	1	-
F	78	1	1	5	2	32	26	1	3	1	5	-	1
T	170	5	1	8	2	73	53	1	8	4	13	1	1
771.0 M	19	-	-	-	-	6	6	-	4	1	1	-	1
F	21	-	-	3	-	6	9	-	1	1	-	-	1
T	40	-	-	3	-	12	15	-	5	2	1	-	2
771.5 M	19	1	-	-	1	7	6	-	1	-	3	-	-
F	10	-	1	-	-	6	1	1	-	-	-	-	1
T	29	1	1	-	1	13	7	1	1	-	3	-	1
771 M	38	1	-	-	1	13	12	-	5	1	4	-	1
F	31	-	1	3	-	12	10	1	1	1	-	-	2
T	69	1	1	3	1	25	22	1	6	2	4	-	3
772.0 M	5	-	-	-	1	1	-	-	3	-	-	-	-
F	5	1	-	-	-	3	-	-	-	-	1	-	-
T	10	1	-	-	1	4	-	-	3	-	1	-	-
772.5 M	1	-	-	-	-	1	-	-	-	-	-	-	-
F	-	-	-	-	-	-	-	-	-	-	-	-	-
T	1	-	-	-	-	1	-	-	-	-	-	-	-
772 M	6	-	-	-	1	2	-	-	3	-	-	-	-
F	5	1	-	-	-	3	-	-	-	-	1	-	-
T	11	1	-	-	1	5	-	-	3	-	1	-	-
773.0 M	158	7	6	11	7	26	44	7	13	16	16	1	4
F	108	8	-	8	6	12	35	3	4	21	7	1	3
T	266	15	6	19	13	38	79	10	17	37	23	2	7
773.5 M	403	18	4	19	10	117	120	42	17	21	28	1	6
F	285	10	-	19	4	89	83	20	12	28	18	-	2
T	688	28	4	38	14	206	203	62	29	49	46	1	8
773 M	561	25	10	30	17	143	164	49	30	37	44	2	10
F	393	18	-	27	10	101	118	23	16	49	25	1	5
T	954	43	10	57	27	244	282	72	46	86	69	3	15
774 M	28	1	1	-	1	2	16	-	1	1	5	-	-
F	21	-	-	1	2	2	9	1	1	1	4	-	-
T	49	1	1	1	3	4	25	1	2	2	9	-	-
776 M	729	31	5	25	26	147	258	32	50	77	69	1	8
F	550	12	3	20	22	95	213	15	48	62	56	1	3
T	1,279	43	8	45	48	242	471	47	98	139	125	2	11
780.0 M	-	-	-	-	-	-	-	-	-	-	-	-	-
F	1	-	-	-	-	1	-	-	-	-	-	-	-
T	1	-	-	-	-	1	-	-	-	-	-	-	-
780.2 M	1	-	-	1	-	-	-	-	-	-	-	-	-
F	4	1	-	-	-	2	-	-	-	1	-	-	-
T	5	1	-	1	-	2	-	-	-	1	-	-	-
780 M	1	-	-	1	-	-	-	-	-	-	-	-	-
F	5	1	-	-	-	3	-	-	-	1	-	-	-
T	6	1	-	1	-	3	-	-	-	1	-	-	-
781.8 M	3	-	-	-	-	1	2	-	-	-	-	-	-
F	1	-	-	-	-	1	-	-	-	-	-	-	-
T	4	-	-	-	-	2	2	-	-	-	-	-	-

TABLE D15.1 DETAILED CAUSE OF DEATH BY SEX, CANADA AND PROVINCES, 1968

CAUSE OF DEATH	CANADA	NFLD.	P.-E.-I.	N.S.	N.B.	QUE.	ONT.	MAN.	SASK.	ALTA.	B.C.	YUKON	N.W.T.
781 M	3	-	-	-	-	1	2	-	-	-	-	-	-
781 F	1	-	-	-	-	1	-	-	-	-	-	-	-
781 T	4	-	-	-	-	2	2	-	-	-	-	-	-
782.4 M	69	13	1	4	1	25	1	6	11	6	1	-	-
782.4 F	59	13	4	1	1	24	3	4	5	4	-	-	-
782.4 T	128	26	5	5	2	49	4	10	16	10	1	-	-
782.5 M	1	-	-	-	-	1	-	-	-	-	-	-	-
782.5 F	1	-	-	-	-	-	-	-	1	-	-	-	-
782.5 T	2	-	-	-	-	1	-	-	1	-	-	-	-
782.9 M	1	-	-	-	-	1	-	-	-	-	-	-	-
782.9 F	-	-	-	-	-	-	-	-	-	-	-	-	-
782.9 T	1	-	-	-	-	1	-	-	-	-	-	-	-
782 M	71	13	1	4	1	27	1	6	11	6	1	-	-
782 F	60	13	4	1	1	24	3	4	6	4	-	-	-
782 T	131	26	5	5	2	51	4	10	17	10	1	-	-
783.1 M	1	-	-	-	-	1	-	-	-	-	-	-	-
783.1 F	1	-	-	-	-	1	1	-	-	-	-	-	-
783.1 T	2	-	-	-	-	1	1	-	-	-	-	-	-
783 M	1	-	-	-	-	1	-	-	-	-	-	-	-
783 F	1	-	-	-	-	1	1	-	-	-	-	-	-
783 T	2	-	-	-	-	1	1	-	-	-	-	-	-
784.0 M	-	-	-	-	-	-	-	-	-	-	-	-	-
784.0 F	1	-	-	-	1	-	-	-	-	-	-	-	-
784.0 T	1	-	-	-	1	-	-	-	-	-	-	-	-
784.2 M	-	-	-	-	-	-	-	-	-	-	-	-	-
784.2 F	1	-	-	-	-	1	-	-	-	-	-	-	-
784.2 T	1	-	-	-	-	1	-	-	-	-	-	-	-
784.4 M	-	-	-	-	-	-	-	-	-	-	-	-	-
784.4 F	1	-	-	-	-	-	1	-	-	-	-	-	-
784.4 T	1	-	-	-	-	-	1	-	-	-	-	-	-
784.5 M	4	-	-	4	-	-	-	-	-	-	-	-	-
784.5 F	3	-	-	2	-	1	-	-	-	-	-	-	-
784.5 T	7	-	-	6	-	1	-	-	-	-	-	-	-
784 M	4	-	-	4	-	-	-	-	-	-	-	-	-
784 F	6	-	-	2	1	2	1	-	-	-	-	-	-
784 T	10	-	-	6	1	2	1	-	-	-	-	-	-
785.2 M	-	-	-	-	-	-	-	-	-	-	-	-	-
785.2 F	1	-	-	-	-	-	-	-	-	-	1	-	-
785.2 T	1	-	-	-	-	-	-	-	-	-	1	-	-
785.5 M	1	-	-	-	-	1	-	-	-	-	-	-	-
785.5 F	-	-	-	-	-	-	-	-	-	-	-	-	-
785.5 T	1	-	-	-	-	1	-	-	-	-	-	-	-
785.6 M	-	-	-	-	-	-	-	-	-	-	-	-	-
785.6 F	1	1	-	-	-	-	-	-	-	-	-	-	-
785.6 T	1	1	-	-	-	-	-	-	-	-	-	-	-
785 M	1	-	-	-	-	1	-	-	-	-	-	-	-
785 F	2	1	-	-	-	-	-	-	-	-	1	-	-
785 T	3	1	-	-	-	1	-	-	-	-	1	-	-
786.0 M	1	-	-	1	-	-	-	-	-	-	-	-	-
786.0 F	-	-	-	1	-	-	-	-	-	-	-	-	-
786.0 T	1	-	-	1	-	-	-	-	-	-	-	-	-
786.1 M	1	-	-	1	-	-	-	-	-	-	-	-	-
786.1 F	1	-	-	-	-	-	-	-	-	1	-	-	-
786.1 T	2	-	-	1	-	-	-	-	-	1	-	-	-
786.5 M	1	-	-	-	-	1	-	-	-	-	-	-	-
786.5 F	-	-	-	-	-	-	-	-	-	-	-	-	-
786.5 T	1	-	-	-	-	1	-	-	-	-	-	-	-
786 M	3	-	-	2	-	1	-	-	-	-	-	-	-
786 F	1	-	-	-	-	-	-	-	-	1	-	-	-
786 T	4	-	-	2	-	1	-	-	-	1	-	-	-
788.0 M	2	1	-	1	-	-	-	-	-	-	-	-	-
788.0 F	-	-	-	-	-	-	-	-	-	-	-	-	-
788.0 T	2	1	-	1	-	-	-	-	-	-	-	-	-
788.6 M	1	-	-	-	-	1	-	-	-	-	-	-	-
788.6 F	-	-	-	-	-	-	-	-	-	-	-	-	-
788.6 T	1	-	-	-	-	1	-	-	-	-	-	-	-
788.8 M	-	-	-	-	-	-	-	-	-	-	-	-	-
788.8 F	1	-	-	-	-	1	-	-	-	-	-	-	-
788.8 T	1	-	-	-	-	1	-	-	-	-	-	-	-
788 M	3	1	-	1	-	1	-	-	-	-	-	-	-
788 F	1	-	-	-	-	1	-	-	-	-	-	-	-
788 T	4	1	-	1	-	2	-	-	-	-	-	-	-
789.4 M	1	-	-	-	-	-	1	-	-	-	-	-	-
789.4 F	-	-	-	-	-	-	-	-	-	-	-	-	-
789.4 T	1	-	-	-	-	-	1	-	-	-	-	-	-
789 M	1	-	-	-	-	-	1	-	-	-	-	-	-
789 F	-	-	-	-	-	-	-	-	-	-	-	-	-
789 T	1	-	-	-	-	-	1	-	-	-	-	-	-

TABLE D15.1 DETAILED CAUSE OF DEATH BY SEX, CANADA AND PROVINCES, 1968

CAUSE OF DEATH	CANADA	NFLD.	P.E.I.	N.S.	N.B.	QUE.	ONT.	MAN.	SASK.	ALTA.	B.C.	YUKON	N.W.T.
790.1 M	1	-	-	-	-	-	1	-	-	-	-	-	-
790.1 F	2	-	-	-	-	-	1	-	-	1	-	-	-
790.1 T	3	-	-	-	-	-	2	-	-	1	-	-	-
790.2 M	1	-	-	-	-	1	-	-	-	-	-	-	-
790.2 F	1	-	-	-	-	-	-	-	1	-	-	-	-
790.2 T	2	-	-	-	-	1	-	-	1	-	-	-	-
790 M	2	-	-	-	-	1	1	-	-	-	-	-	-
790 F	3	-	-	-	-	-	1	-	1	1	-	-	-
790 T	5	-	-	-	-	1	2	-	1	1	-	-	-
792 M	32	3	2	3	3	10	8	1	-	2	-	-	-
792 F	25	2	1	1	4	8	7	1	1	-	-	-	-
792 T	57	5	3	4	7	18	15	2	1	2	-	-	-
794 M	149	25	1	4	7	19	27	9	10	33	13	-	1
794 F	221	26	-	8	4	32	83	19	18	15	14	-	2
794 T	370	51	1	12	11	51	110	28	28	48	27	-	3
795.0 M	6	1	-	1	-	1	2	-	1	-	-	-	-
795.0 F	8	1	-	-	-	1	3	-	2	1	-	-	-
795.0 T	14	2	-	1	-	2	5	-	3	1	-	-	-
795.2 M	13	-	-	-	2	1	4	-	-	5	1	-	-
795.2 F	5	-	-	-	1	2	-	-	-	2	-	-	-
795.2 T	18	-	-	-	3	3	4	-	-	7	1	-	-
795.3 M	4	-	-	-	1	3	-	-	-	-	-	-	-
795.3 F	2	-	-	-	-	1	1	-	-	-	-	-	-
795.3 T	6	-	-	-	1	4	1	-	-	-	-	-	-
795.4 M	156	2	-	2	1	5	16	1	1	126	2	-	-
795.4 F	75	2	-	2	-	1	11	-	-	58	1	-	-
795.4 T	231	4	-	4	1	6	27	1	1	184	3	-	-
795.5 M	93	11	-	2	2	23	45	-	5	3	2	-	-
795.5 F	67	6	-	1	1	14	31	2	4	4	3	-	1
795.5 T	160	17	-	3	3	37	76	2	9	7	5	-	1
795 M	272	14	-	5	6	33	67	1	7	134	5	-	-
795 F	157	9	-	3	2	19	46	2	6	65	4	-	1
795 T	429	23	-	8	8	52	113	3	13	199	9	-	1
E 800 M	34	-	1	3	3	4	9	-	6	3	5	-	-
E 800 F	-	-	-	-	-	-	-	-	-	-	-	-	-
E 800 T	34	-	1	3	3	4	9	-	6	3	5	-	-
E 801 M	2	-	-	-	-	1	1	-	-	-	-	-	-
E 801 F	3	-	-	-	-	-	3	-	-	-	-	-	-
E 801 T	5	-	-	-	-	1	4	-	-	-	-	-	-
E 802 M	64	1	-	2	1	11	28	3	-	6	12	-	-
E 802 F	9	-	-	-	-	3	3	-	1	-	2	-	-
E 802 T	73	1	-	2	1	14	31	3	1	6	14	-	-
E 810.0 M	25	-	-	1	3	1	11	2	3	2	2	-	-
E 810.0 F	-	-	-	-	-	-	-	-	-	-	-	-	-
E 810.0 T	25	-	-	1	3	1	11	2	3	2	2	-	-
E 810.1 M	3	-	-	-	-	2	-	-	-	-	-	-	1
E 810.1 F	-	-	-	-	-	-	-	-	-	-	-	-	-
E 810.1 T	3	-	-	-	-	2	-	-	-	-	-	-	1
E 810.4 M	68	-	-	4	4	12	34	4	2	7	1	-	-
E 810.4 F	27	-	-	2	-	7	9	3	2	-	4	-	-
E 810.4 T	95	-	-	6	4	19	43	7	4	7	5	-	-
E 810.7 M	-	-	-	-	-	-	-	-	-	-	-	-	-
E 810.7 F	2	-	-	-	-	-	2	-	-	-	-	-	-
E 810.7 T	2	-	-	-	-	-	2	-	-	-	-	-	-
E 810.9 M	1	-	-	-	-	-	-	-	-	-	1	-	-
E 810.9 F	-	-	-	-	-	-	-	-	-	-	-	-	-
E 810.9 T	1	-	-	-	-	-	-	-	-	-	1	-	-
E 810 M	97	-	-	5	7	15	45	6	5	9	4	-	1
E 810 F	29	-	-	2	-	7	11	3	2	-	4	-	-
E 810 T	126	-	-	7	7	22	56	9	7	9	8	-	1
E 811.4 M	1	-	-	-	-	-	1	-	-	-	-	-	-
E 811.4 F	-	-	-	-	-	-	-	-	-	-	-	-	-
E 811.4 T	1	-	-	-	-	-	1	-	-	-	-	-	-
E 811 M	1	-	-	-	-	-	1	-	-	-	-	-	-
E 811 F	-	-	-	-	-	-	-	-	-	-	-	-	-
E 811 T	1	-	-	-	-	-	1	-	-	-	-	-	-
E 812.0 M	103	3	3	6	7	38	27	5	4	5	5	-	-
E 812.0 F	55	-	-	3	2	21	15	3	1	6	4	-	-
E 812.0 T	158	3	3	9	9	59	42	8	5	11	9	-	-
E 812.1 M	4	-	1	-	-	1	-	-	1	1	-	-	-
E 812.1 F	1	-	-	-	-	-	-	-	-	1	-	-	-
E 812.1 T	5	-	1	-	-	1	-	-	1	2	-	-	-
E 812.3 M	1	-	-	-	-	1	-	-	-	-	-	-	-
E 812.3 F	-	-	-	-	-	-	-	-	-	-	-	-	-
E 812.3 T	1	-	-	-	-	1	-	-	-	-	-	-	-
E 812.4 M	687	17	5	31	41	301	194	21	19	25	33	-	-
E 812.4 F	337	5	1	17	9	151	102	7	10	14	20	1	-
E 812.4 T	1,024	22	6	48	50	452	296	28	29	39	53	1	-

TABLE D15.1 DETAILED CAUSE OF DEATH BY SEX, CANADA AND PROVINCES, 1968

CAUSE OF DEATH	CANADA	Nfld.	P.E.I.	N.S.	N.B.	QUE.	ONT.	MAN.	SASK.	ALTA.	B.C.	YUKON	N.W.T.
E 812.5 M	1	-	-	-	-	1	-	-	-	-	-	-	-
F	-	-	-	-	-	-	-	-	-	-	-	-	-
T	1	-	-	-	-	1	-	-	-	-	-	-	-
E 812.7 M	14	-	-	1	-	8	1	2	-	2	-	-	-
F	19	2	-	1	1	10	1	-	-	3	1	-	-
T	33	2	-	2	1	18	2	2	-	5	1	-	-
E 812.8 M	1	1	-	-	-	-	-	-	-	-	-	-	-
F	-	-	-	-	-	-	-	-	-	-	-	-	-
T	1	1	-	-	-	-	-	-	-	-	-	-	-
E 812.9 M	43	2	1	9	3	2	1	2	2	4	16	-	1
F	23	2	-	2	1	-	1	1	-	-	15	-	1
T	66	4	1	11	4	2	2	3	2	4	31	-	2
E 812 M	854	23	10	47	51	352	223	30	26	37	54	-	1
F	435	9	1	23	13	182	119	11	11	24	40	1	1
T	1,289	32	11	70	64	534	342	41	37	61	94	1	2
E 813.0 M	15	-	-	-	1	4	5	1	1	1	2	-	-
F	2	-	-	-	-	-	-	-	1	1	-	-	-
T	17	-	-	-	1	4	5	1	2	2	2	-	-
E 813.1 M	-	-	-	-	-	-	-	-	-	-	-	-	-
F	1	-	-	-	-	-	-	-	-	1	-	-	-
T	1	-	-	-	-	-	-	-	-	1	-	-	-
E 813.4 M	87	-	-	5	8	34	33	2	-	2	3	-	-
F	10	-	-	-	-	4	5	-	-	-	1	-	-
T	97	-	-	5	8	38	38	2	-	2	4	-	-
E 813.7 M	2	-	-	-	-	1	1	-	-	-	-	-	-
F	1	-	-	-	-	1	-	-	-	-	-	-	-
T	3	-	-	-	-	2	1	-	-	-	-	-	-
E 813.9 M	3	-	-	-	1	-	-	-	-	-	2	-	-
F	-	-	-	-	-	-	-	-	-	-	-	-	-
T	3	-	-	-	1	-	-	-	-	-	2	-	-
E 813 M	107	-	-	5	10	39	39	3	1	3	7	-	-
F	14	-	-	-	-	5	5	-	1	2	1	-	-
T	121	-	-	5	10	44	44	3	2	5	8	-	-
E 814.4 M	3	-	-	1	-	1	-	-	-	1	-	-	-
F	1	-	-	-	-	1	-	-	-	-	-	-	-
T	4	-	-	1	-	2	-	-	-	1	-	-	-
E 814 M	13	-	-	1	-	1	-	-	-	1	-	-	-
F	1	-	-	-	-	1	-	-	-	-	-	-	-
T	14	-	-	1	-	2	-	-	-	1	-	-	-
E 815.0 M	3	-	-	-	-	3	-	-	-	-	-	-	-
F	-	-	-	-	-	-	-	-	-	-	-	-	-
T	3	-	-	-	-	3	-	-	-	-	-	-	-
E 815.1 M	16	-	-	-	1	2	8	-	-	2	3	-	-
F	2	-	-	-	-	1	1	-	-	-	-	-	-
T	18	-	-	-	1	3	9	-	-	2	3	-	-
E 815.4 M	114	-	-	2	1	59	36	4	2	7	3	-	-
F	24	-	-	1	1	13	4	-	-	2	3	-	-
T	138	-	-	2	2	72	40	4	2	9	6	-	-
E 815.6 M	5	-	-	-	-	-	-	-	-	-	5	-	-
F	1	-	-	-	-	-	-	-	-	-	1	-	-
T	6	-	-	-	-	-	-	-	-	-	6	-	-
E 815 M	138	-	-	2	2	64	44	4	2	9	11	-	-
F	27	-	-	1	1	14	5	-	-	2	4	-	-
T	165	-	-	2	3	78	49	4	2	11	15	-	-
E 816.0 M	58	-	-	1	1	10	14	5	5	16	6	-	-
F	3	-	-	-	-	-	1	-	-	2	-	-	-
T	61	-	-	1	1	10	15	5	5	18	6	-	-
E 816.1 M	307	5	3	16	5	44	125	14	21	48	26	-	-
F	116	1	1	6	1	8	57	4	7	17	14	-	-
T	423	6	4	22	6	52	182	18	28	65	40	-	-
E 816.2 M	4	-	-	-	-	1	2	-	-	1	-	-	-
F	-	-	-	-	-	-	-	-	-	-	-	-	-
T	4	-	-	-	-	1	2	-	-	1	-	-	-
E 816.3 M	8	-	-	-	-	-	-	-	3	1	4	-	-
F	4	-	-	-	-	-	-	-	-	1	3	-	-
T	12	-	-	-	-	-	-	-	3	2	7	-	-
E 816.4 M	979	9	8	31	25	399	277	45	44	74	67	-	-
F	487	6	2	16	9	189	146	24	22	37	35	1	-
T	1,466	15	10	47	34	588	423	69	66	111	102	1	-
E 816.5 M	20	-	-	-	-	7	9	-	1	1	2	-	-
F	7	-	-	-	-	-	5	-	1	-	1	-	-
T	27	-	-	-	-	7	14	-	2	1	3	-	-
E 816.6 M	13	-	-	-	3	-	1	-	-	2	7	-	-
F	15	-	-	1	3	-	-	-	-	-	10	-	-
T	28	-	-	1	6	-	1	-	-	2	17	-	-
E 816.8 M	2	-	-	-	-	-	-	-	-	-	2	-	-
F	2	-	-	-	-	-	-	-	-	-	2	-	-
T	4	-	-	-	-	-	-	-	-	-	4	-	-

TABLE D15.1 DETAILED CAUSE OF DEATH BY SEX, CANADA AND PROVINCES, 1968

CAUSE OF DEATH	CANADA	NFLD.	P.E.I.	N.S.	N.B.	QUE.	ONT.	MAN.	SASK.	ALTA.	B.C.	YUKON	N.W.T.
E 816.9 M	54	4	1	-	1	1	1	-	11	2	33	-	-
E 816.9 F	26	2	-	1	3	-	1	-	5	1	13	-	-
E 816.9 T	80	6	1	1	4	1	2	-	16	3	46	-	-
E 816 M	1,445	18	12	48	35	462	429	64	85	145	147	-	-
E 816 F	660	9	4	24	16	197	210	28	35	58	78	1	-
E 816 T	2,105	27	16	72	51	659	639	92	120	203	225	1	-
E 818.0 M	1	-	-	-	-	-	1	-	-	-	-	-	-
E 818.0 F	-	-	-	-	-	-	-	-	-	-	-	-	-
E 818.0 T	1	-	-	-	-	-	1	-	-	-	-	-	-
E 818.4 M	5	-	1	1	-	2	1	-	-	-	-	-	-
E 818.4 F	1	-	-	-	-	-	1	-	-	-	-	-	-
E 818.4 T	6	-	1	1	-	2	2	-	-	-	-	-	-
E 818 M	6	-	1	1	-	2	2	-	-	-	-	-	-
E 818 F	1	-	-	-	-	-	1	-	-	-	-	-	-
E 818 T	7	-	1	1	-	2	3	-	-	-	-	-	-
E 819.4 M	7	-	-	-	-	1	-	-	2	3	1	-	-
E 819.4 F	4	-	-	-	-	-	-	-	1	2	1	-	-
E 819.4 T	11	-	-	-	-	1	-	-	3	5	2	-	-
E 819.9 M	1	-	-	-	-	-	1	-	-	-	-	-	-
E 819.9 F	1	-	-	-	-	-	-	-	-	-	1	-	-
E 819.9 T	2	-	-	-	-	-	1	-	-	-	1	-	-
E 819 M	8	-	-	-	-	1	1	-	2	3	1	-	-
E 819 F	5	-	-	-	-	-	-	-	1	2	2	-	-
E 819 T	13	-	-	-	-	1	1	-	3	5	3	-	-
E 821.0 M	-	-	-	-	-	-	-	-	-	-	-	-	-
E 821.0 F	1	-	-	-	-	-	-	-	1	-	-	-	-
E 821.0 T	1	-	-	-	-	-	-	-	1	-	-	-	-
E 821.4 M	32	-	-	2	-	12	15	-	-	1	2	-	-
E 821.4 F	2	-	-	-	-	1	1	-	-	-	-	-	-
E 821.4 T	34	-	-	2	-	13	16	-	-	1	2	-	-
E 821 M	32	-	-	2	-	12	15	-	-	1	2	-	-
E 821 F	3	-	-	-	-	1	1	-	1	-	-	-	-
E 821 T	35	-	-	2	-	13	16	-	1	1	2	-	-
E 822.0 M	39	-	-	1	1	3	9	3	17	4	1	-	-
E 822.0 F	1	-	-	-	-	-	-	-	1	-	-	-	-
E 822.0 T	40	-	-	1	1	3	9	3	18	4	1	-	-
E 822.4 M	139	-	1	2	3	86	17	8	5	7	10	-	-
E 822.4 F	41	-	-	1	1	23	11	1	1	1	2	-	-
E 822.4 T	180	-	1	3	4	109	28	9	6	8	12	-	-
E 822.9 M	4	-	1	-	-	1	-	-	-	-	2	-	-
E 822.9 F	1	-	-	-	-	-	-	-	-	-	1	-	-
E 822.9 T	5	-	1	-	-	1	-	-	-	-	3	-	-
E 822 M	182	-	2	3	4	90	26	11	22	11	13	-	-
E 822 F	43	-	-	1	1	23	11	1	2	1	3	-	-
E 822 T	225	-	2	4	5	113	37	12	24	12	16	-	-
E 823.0 M	81	2	2	3	5	5	23	6	10	12	13	-	-
E 823.0 F	13	-	-	-	1	1	2	-	3	4	2	-	-
E 823.0 T	94	2	2	3	6	6	25	6	13	16	15	-	-
E 823.1 M	1	-	-	-	-	-	-	-	-	-	1	-	-
E 823.1 F	-	-	-	-	-	-	-	-	-	-	-	-	-
E 823.1 T	1	-	-	-	-	-	-	-	-	-	1	-	-
E 823.4 M	792	4	3	57	37	180	295	28	42	56	89	1	-
E 823.4 F	188	4	-	7	6	36	69	6	15	19	26	-	-
E 823.4 T	980	8	3	64	43	216	364	34	57	75	115	1	-
E 823.7 M	2	-	-	-	-	-	1	-	-	1	-	-	-
E 823.7 F	1	-	-	-	-	-	1	-	-	-	-	-	-
E 823.7 T	3	-	-	-	-	-	2	-	-	1	-	-	-
E 823.9 M	44	1	-	7	1	-	-	-	6	-	29	-	-
E 823.9 F	6	-	-	-	-	-	-	-	-	-	6	-	-
E 823.9 T	50	1	-	7	1	-	-	-	6	-	35	-	-
E 823 M	920	7	5	67	43	185	319	34	58	69	132	1	-
E 823 F	208	4	-	7	7	37	72	6	18	23	34	-	-
E 823 T	1,128	11	5	74	50	222	391	40	76	92	166	1	-
E 824.0 M	18	1	1	1	3	2	3	-	-	5	1	1	-
E 824.0 F	4	-	-	-	-	-	2	1	-	1	-	-	-
E 824.0 T	22	1	1	1	3	2	5	1	-	6	1	1	-
E 824.4 M	23	-	-	-	1	8	6	-	-	3	5	-	-
E 824.4 F	18	-	-	-	3	3	2	1	-	6	3	-	-
E 824.4 T	41	-	-	-	4	11	8	1	-	9	8	-	-
E 824.7 M	2	1	-	-	-	-	1	-	-	-	-	-	-
E 824.7 F	1	-	-	-	-	-	-	-	-	-	1	-	-
E 824.7 T	3	1	-	-	-	-	1	-	-	-	1	-	-
E 824.9 M	3	1	-	-	-	-	-	-	-	-	2	-	-
E 824.9 F	2	-	-	-	-	-	-	-	-	-	1	-	-
E 824.9 T	5	1	-	-	-	-	-	-	-	-	3	-	-
E 824 M	46	3	1	1	4	10	10	-	-	8	8	1	-
E 824 F	25	-	-	-	3	3	4	2	-	7	5	1	-
E 824 T	71	3	1	1	7	13	14	2	-	15	13	2	-

TABLE D15.1 DETAILED CAUSE OF DEATH BY SEX, CANADA AND PROVINCES, 1968

CAUSE OF DEATH	CANADA	NFLD.	P.E.I.	N.S.	N.B.	QUE.	ONT.	MAN.	SASK.	ALTA.	B.C.	YUKON	N.W.T.
E 825.0 M	1	-	-	-	1	-	-	-	-	-	-	-	-
E 825.0 F	-	-	-	-	-	-	-	-	-	-	-	-	-
E 825.0 T	1	-	-	-	1	-	-	-	-	-	-	-	-
E 825.1 M	1	-	-	-	-	-	1	-	-	-	-	-	-
E 825.1 F	-	-	-	-	-	-	-	-	-	-	-	-	-
E 825.1 T	1	-	-	-	-	-	1	-	-	-	-	-	-
E 825.4 M	48	1	4	3	11	13	6	5	2	-	2	1	-
E 825.4 F	18	1	1	3	3	3	5	1	-	1	-	-	-
E 825.4 T	66	2	5	6	14	16	11	6	2	1	2	1	-
E 825.9 M	10	-	1	-	1	-	1	-	3	2	2	-	-
E 825.9 F	7	-	-	-	1	3	-	-	1	-	1	-	1
E 825.9 T	17	-	1	-	2	3	1	-	4	2	3	-	1
E 825 M	60	1	5	3	13	13	8	5	5	2	4	1	-
E 825 F	25	1	1	3	4	6	5	1	1	1	1	-	1
E 825 T	85	2	6	6	17	19	13	6	6	3	5	1	1
E 830.0 M	29	-	-	1	2	3	14	-	-	6	3	-	-
E 830.0 F	1	-	-	1	-	-	-	-	-	-	-	-	-
E 830.0 T	30	-	-	2	2	3	14	-	-	6	3	-	-
E 830.1 M	2	-	-	-	-	-	-	-	-	1	1	-	-
E 830.1 F	-	-	-	-	-	-	-	-	-	-	-	-	-
E 830.1 T	2	-	-	-	-	-	-	-	-	1	1	-	-
E 830.4 M	13	-	1	-	1	4	5	-	-	-	2	-	-
E 830.4 F	1	-	-	-	-	-	1	-	-	-	-	-	-
E 830.4 T	14	-	1	-	1	4	6	-	-	-	2	-	-
E 830.7 M	1	-	-	-	-	1	-	-	-	-	-	-	-
E 830.7 F	-	-	-	-	-	-	-	-	-	-	-	-	-
E 830.7 T	1	-	-	-	-	1	-	-	-	-	-	-	-
E 830.9 M	1	-	-	-	-	-	-	-	-	-	1	-	-
E 830.9 F	1	-	-	-	-	-	1	-	-	-	-	-	-
E 830.9 T	2	-	-	-	-	-	1	-	-	-	1	-	-
E 830 M	46	-	1	1	3	8	19	-	-	7	7	-	-
E 830 F	3	-	-	1	-	-	2	-	-	-	-	-	-
E 830 T	49	-	1	2	3	8	21	-	-	7	7	-	-
E 831.0 M	1	-	-	-	-	-	1	-	-	-	-	-	-
E 831.0 F	-	-	-	-	-	-	-	-	-	-	-	-	-
E 831.0 T	1	-	-	-	-	-	1	-	-	-	-	-	-
E 831.4 M	1	-	-	-	-	-	1	-	-	-	-	-	-
E 831.4 F	-	-	-	-	-	-	-	-	-	-	-	-	-
E 831.4 T	1	-	-	-	-	-	1	-	-	-	-	-	-
E 831 M	2	-	-	-	-	-	2	-	-	-	-	-	-
E 831 F	-	-	-	-	-	-	-	-	-	-	-	-	-
E 831 T	2	-	-	-	-	-	2	-	-	-	-	-	-
E 832.4 M	2	-	-	-	-	-	2	-	-	-	-	-	-
E 832.4 F	-	-	-	-	-	-	-	-	-	-	-	-	-
E 832.4 T	2	-	-	-	-	-	2	-	-	-	-	-	-
E 832 M	2	-	-	-	-	-	2	-	-	-	-	-	-
E 832 F	-	-	-	-	-	-	-	-	-	-	-	-	-
E 832 T	2	-	-	-	-	-	2	-	-	-	-	-	-
E 833.1 M	1	-	-	-	-	-	1	-	-	-	-	-	-
E 833.1 F	-	-	-	-	-	-	-	-	-	-	-	-	-
E 833.1 T	1	-	-	-	-	-	1	-	-	-	-	-	-
E 833.4 M	-	-	-	-	-	-	-	-	-	-	-	-	-
E 833.4 F	1	-	-	-	-	1	-	-	-	-	-	-	-
E 833.4 T	1	-	-	-	-	1	-	-	-	-	-	-	-
E 833.9 M	1	-	-	-	-	-	-	-	-	-	1	-	-
E 833.9 F	-	-	-	-	-	-	-	-	-	-	-	-	-
E 833.9 T	1	-	-	-	-	-	-	-	-	-	1	-	-
E 833 M	2	-	-	-	-	-	1	-	-	-	1	-	-
E 833 F	1	-	-	-	-	1	-	-	-	-	-	-	-
E 833 T	3	-	-	-	-	1	1	-	-	-	1	-	-
E 834.0 M	1	-	-	-	-	-	1	-	-	-	-	-	-
E 834.0 F	-	-	-	-	-	-	-	-	-	-	-	-	-
E 834.0 T	1	-	-	-	-	-	1	-	-	-	-	-	-
E 834.4 M	1	-	-	-	-	-	1	-	-	-	-	-	-
E 834.4 F	-	-	-	-	-	-	-	-	-	-	-	-	-
E 834.4 T	1	-	-	-	-	-	1	-	-	-	-	-	-
E 834 M	2	-	-	-	-	-	2	-	-	-	-	-	-
E 834 F	-	-	-	-	-	-	-	-	-	-	-	-	-
E 834 T	2	-	-	-	-	-	2	-	-	-	-	-	-
E 835.0 M	17	-	-	2	-	3	4	1	1	3	3	-	-
E 835.0 F	-	-	-	-	-	-	-	-	-	-	-	-	-
E 835.0 T	17	-	-	2	-	3	4	1	1	3	3	-	-
E 835.1 M	1	-	-	-	1	-	-	-	-	-	-	-	-
E 835.1 F	2	-	-	-	-	-	-	-	-	1	1	-	-
E 835.1 T	3	-	-	-	1	-	-	-	-	1	1	-	-
E 835.4 M	27	2	-	-	2	9	11	-	-	-	2	-	1
E 835.4 F	4	-	-	-	1	1	1	-	1	-	-	-	-
E 835.4 T	31	2	-	-	3	10	12	-	1	-	2	-	1

TABLE D15.1 DETAILED CAUSE OF DEATH BY SEX, CANADA AND PROVINCES, 1968

CAUSE OF DEATH	CANADA	NFLD.	P.E.I.	N.S.	N.B.	QUE.	ONT.	MAN.	SASK.	ALTA.	B.C.	YUKON	N.W.T.
E 835.9 M	4	-	-	-	1	1	-	-	-	-	2	-	-
E 835.9 F	-	-	-	-	-	-	-	-	-	-	-	-	-
E 835.9 T	4	-	-	-	1	1	-	-	-	-	2	-	-
E 835 M	49	2	-	2	4	13	15	1	1	3	7	-	1
E 835 F	6	-	-	-	1	1	1	-	1	1	1	-	-
E 835 T	55	2	-	2	5	14	16	1	2	4	8	-	1
E 840 M	3	-	-	-	-	-	3	-	-	-	-	-	-
E 840 F	-	-	-	-	-	-	-	-	-	-	-	-	-
E 840 T	3	-	-	-	-	-	3	-	-	-	-	-	-
E 843 M	6	-	-	-	-	2	2	-	1	-	1	-	-
E 843 F	1	-	-	-	-	1	-	-	-	-	-	-	-
E 843 T	7	-	-	-	-	3	2	-	1	-	1	-	-
E 844 M	1	-	-	-	-	-	1	-	-	-	-	-	-
E 844 F	1	-	-	-	-	-	-	-	1	-	-	-	-
E 844 T	2	-	-	-	-	-	1	-	1	-	-	-	-
E 845 M	10	-	-	-	1	1	5	-	1	1	1	-	-
E 845 F	8	-	-	-	-	-	4	-	1	2	1	-	-
E 845 T	18	-	-	-	1	1	9	-	2	3	2	-	-
E 850 M	220	10	3	14	8	29	88	12	9	7	39	1	-
E 850 F	31	1	-	1	-	9	11	3	1	-	5	-	-
E 850 T	251	11	3	15	8	38	99	15	10	7	44	1	-
E 851 M	14	2	-	2	3	1	-	-	-	-	6	-	-
E 851 F	2	-	-	-	-	-	-	-	1	-	1	-	-
E 851 T	16	2	-	2	3	1	-	1	-	-	7	-	-
E 852 M	2	-	-	-	-	-	2	-	-	-	-	-	-
E 852 F	-	-	-	-	-	-	-	-	-	-	-	-	-
E 852 T	2	-	-	-	-	-	2	-	-	-	-	-	-
E 855 M	1	-	-	1	-	-	-	-	-	-	-	-	-
E 855 F	-	-	-	-	-	-	-	-	-	-	-	-	-
E 855 T	1	-	-	1	-	-	-	-	-	-	-	-	-
E 856 M	1	-	-	1	-	-	-	-	-	-	-	-	-
E 856 F	-	-	-	-	-	-	-	-	-	-	-	-	-
E 856 T	1	-	-	1	-	-	-	-	-	-	-	-	-
E 857 M	7	-	-	1	1	-	-	-	-	-	5	-	-
E 857 F	-	-	-	-	-	-	-	-	-	-	-	-	-
E 857 T	7	-	-	1	1	-	-	-	-	-	5	-	-
E 860 M	6	-	-	2	-	-	2	1	1	-	-	-	-
E 860 F	-	-	-	-	-	-	-	-	-	-	-	-	-
E 860 T	6	-	-	2	-	-	2	1	1	-	-	-	-
E 861 M	17	-	-	-	-	-	1	-	-	4	12	-	-
E 861 F	1	-	-	-	-	-	-	-	1	-	-	-	-
E 861 T	18	-	-	-	-	-	1	-	1	4	12	-	-
E 862 M	2	-	-	-	-	-	-	-	1	-	-	1	-
E 862 F	-	-	-	-	-	-	-	-	-	-	-	-	-
E 862 T	2	-	-	-	-	-	-	-	1	-	-	1	-
E 863 M	21	1	-	-	-	-	8	3	2	3	4	-	-
E 863 F	-	-	-	-	-	-	-	-	-	-	-	-	-
E 863 T	21	1	-	-	-	-	8	3	2	3	4	-	-
E 864 M	1	-	-	-	-	-	-	-	1	-	-	-	-
E 864 F	-	-	-	-	-	-	-	-	-	-	-	-	-
E 864 T	1	-	-	-	-	-	-	-	1	-	-	-	-
E 865 M	1	-	-	-	-	-	-	-	-	-	1	-	-
E 865 F	1	-	-	-	-	-	1	-	-	-	-	-	-
E 865 T	2	-	-	-	-	-	1	-	-	-	1	-	-
E 866 M	58	-	-	-	1	7	30	-	-	4	15	1	-
E 866 F	7	-	-	-	-	2	2	-	-	-	3	-	-
E 866 T	65	-	-	-	1	9	32	-	-	4	18	1	-
E 870.0 M	3	-	-	-	-	-	-	-	-	1	2	-	-
E 870.0 F	2	-	-	-	-	1	-	-	-	-	1	-	-
E 870.0 T	5	-	-	-	-	1	-	-	-	1	3	-	-
E 870.6 M	2	-	-	-	-	-	-	-	-	1	1	-	-
E 870.6 F	-	-	-	-	-	-	-	-	-	-	-	-	-
E 870.6 T	2	-	-	-	-	-	-	-	-	1	1	-	-
E 870.8 M	2	-	-	-	-	-	-	-	-	-	2	-	-
E 870.8 F	2	-	-	-	-	-	-	-	-	-	2	-	-
E 870.8 T	4	-	-	-	-	-	-	-	-	-	4	-	-
E 870.9 M	-	-	-	-	-	-	-	-	-	-	-	-	-
E 870.9 F	1	-	-	-	-	-	-	-	-	1	-	-	-
E 870.9 T	1	-	-	-	-	-	-	-	-	1	-	-	-
E 870 M	7	-	-	-	-	-	-	-	-	2	5	-	-
E 870 F	5	-	-	-	-	1	-	-	-	1	3	-	-
E 870 T	12	-	-	-	-	1	-	-	-	3	8	-	-
E 871.0 M	30	-	-	1	-	2	14	2	1	1	9	-	-
E 871.0 F	40	-	-	-	1	2	16	3	2	2	14	-	-
E 871.0 T	70	-	-	1	1	4	30	5	3	3	23	-	-
E 871.6 M	1	-	-	-	-	-	-	-	-	1	-	-	-
E 871.6 F	-	-	-	-	-	-	-	-	-	-	-	-	-
E 871.6 T	1	-	-	-	-	-	-	-	-	1	-	-	-

TABLE D15.1 DETAILED CAUSE OF DEATH BY SEX, CANADA AND PROVINCES, 1968

CAUSE OF DEATH	CANADA	NFLD.	P.E.I.	N.S.	N.B.	QUE.	ONT.	MAN.	SASK.	ALTA.	B.C.	YUKON	N.W.T.
E 871.8 M	1	-	-	-	-	-	1	-	-	-	-	-	-
E 871.8 F	2	-	-	-	-	-	-	1	-	-	1	-	-
E 871.8 T	3	-	-	-	-	-	1	1	-	-	1	-	-
E 871.9 M	12	-	-	-	-	3	3	-	2	-	4	-	-
E 871.9 F	11	1	-	-	-	-	1	1	3	2	3	-	-
E 871.9 T	23	1	-	-	-	3	4	1	5	2	7	-	-
E 871 M	44	-	-	1	-	5	18	2	3	2	13	-	-
E 871 F	53	1	-	-	1	2	17	5	5	4	18	-	-
E 871 T	97	1	-	1	1	7	35	7	8	6	31	-	-
E 872.0 M	6	-	-	3	-	2	1	-	-	-	-	-	-
E 872.0 F	7	-	-	1	-	-	3	1	1	-	1	-	-
E 872.0 T	13	-	-	4	-	2	4	1	1	-	1	-	-
E 872.6 M	1	-	-	-	-	-	-	-	-	-	1	-	-
E 872.6 F	-	-	-	-	-	-	-	-	-	-	-	-	-
E 872.6 T	1	-	-	-	-	-	-	-	-	-	1	-	-
E 872.7 M	1	-	-	-	-	-	1	-	-	-	-	-	-
E 872.7 F	1	-	-	-	-	-	-	-	-	-	1	-	-
E 872.7 T	2	-	-	-	-	-	1	-	-	-	1	-	-
E 872.8 M	1	-	-	1	-	-	-	-	-	-	-	-	-
E 872.8 F	-	-	-	-	-	-	-	-	-	-	-	-	-
E 872.8 T	1	-	-	1	-	-	-	-	-	-	-	-	-
E 872.9 M	9	2	-	1	-	1	2	-	1	1	1	-	-
E 872.9 F	4	-	-	-	-	-	1	-	1	1	1	-	-
E 872.9 T	13	2	-	1	-	1	3	-	2	2	2	-	-
E 872 M	18	2	-	5	-	3	4	-	1	1	2	-	-
E 872 F	12	-	-	1	-	-	4	1	2	1	3	-	-
E 872 T	30	2	-	6	-	3	8	1	3	2	5	-	-
E 874.0 M	10	-	-	-	-	2	3	1	-	-	4	-	-
E 874.0 F	9	-	-	-	-	1	4	1	1	-	2	-	-
E 874.0 T	19	-	-	-	-	3	7	2	1	-	6	-	-
E 874.6 M	-	-	-	-	-	-	-	-	-	-	-	-	-
E 874.6 F	1	-	-	-	-	-	1	-	-	-	-	-	-
E 874.6 T	1	-	-	-	-	-	1	-	-	-	-	-	-
E 874.8 M	2	-	-	-	-	-	-	-	-	-	2	-	-
E 874.8 F	1	-	-	-	-	-	-	-	-	-	1	-	-
E 874.8 T	3	-	-	-	-	-	-	-	-	-	3	-	-
E 874.9 M	3	-	-	-	-	-	1	-	-	-	2	-	-
E 874.9 F	3	-	-	-	-	2	1	-	-	-	-	-	-
E 874.9 T	6	-	-	-	-	2	2	-	-	-	2	-	-
E 874 M	15	-	-	-	-	2	4	1	-	-	8	-	-
E 874 F	14	-	-	-	-	3	6	1	1	-	3	-	-
E 874 T	29	-	-	-	-	5	10	2	1	-	11	-	-
E 876.9 M	1	-	-	-	-	-	-	-	-	1	-	-	-
E 876.9 F	-	-	-	-	-	-	-	-	-	-	-	-	-
E 876.9 T	1	-	-	-	-	-	-	-	-	1	-	-	-
E 876 M	1	-	-	-	-	-	-	-	-	1	-	-	-
E 876 F	-	-	-	-	-	-	-	-	-	-	-	-	-
E 876 T	1	-	-	-	-	-	-	-	-	1	-	-	-
E 878.0 M	4	-	-	-	-	-	3	-	-	1	-	-	-
E 878.0 F	6	-	-	-	1	-	3	-	-	2	-	-	-
E 878.0 T	10	-	-	-	1	-	6	-	-	3	-	-	-
E 878.7 M	2	-	-	-	-	-	1	-	-	-	1	-	-
E 878.7 F	-	-	-	-	-	-	-	-	-	-	-	-	-
E 878.7 T	2	-	-	-	-	-	1	-	-	-	1	-	-
E 878.8 M	-	-	-	-	-	-	-	-	-	-	-	-	-
E 878.8 F	1	-	-	-	-	-	-	-	-	-	1	-	-
E 878.8 T	1	-	-	-	-	-	-	-	-	-	1	-	-
E 878.9 M	4	-	-	-	-	-	3	-	-	-	1	-	-
E 878.9 F	5	1	-	-	-	-	1	-	-	1	2	-	-
E 878.9 T	9	1	-	-	-	-	4	-	-	1	3	-	-
E 878 M	10	-	-	-	-	-	7	-	-	1	2	-	-
E 878 F	12	1	-	-	1	-	4	-	-	3	3	-	-
E 878 T	22	1	-	-	1	-	11	-	-	4	5	-	-
E 880.0 M	27	-	-	5	-	1	10	-	1	2	8	-	-
E 880.0 F	8	-	-	-	-	-	5	-	1	-	2	-	-
E 880.0 T	35	-	-	5	-	1	15	-	2	2	10	-	-
E 880.6 M	3	-	-	-	-	-	1	-	-	-	2	-	-
E 880.6 F	3	-	-	-	-	-	-	-	-	1	2	-	-
E 880.6 T	6	-	-	-	-	-	1	-	-	1	4	-	-
E 880.8 M	6	-	-	-	-	-	-	1	1	-	4	-	-
E 880.8 F	4	-	-	-	-	-	-	-	-	-	4	-	-
E 880.8 T	10	-	-	-	-	-	-	1	1	-	8	-	-
E 880.9 M	21	-	-	1	2	3	3	-	5	2	2	-	3
E 880.9 F	7	-	-	1	-	-	3	-	1	1	1	-	-
E 880.9 T	28	-	-	2	2	3	6	-	6	3	3	-	3
E 880 M	57	-	-	6	2	4	14	1	7	4	16	-	3
E 880 F	22	-	-	1	-	-	8	-	2	2	9	-	-
E 880 T	79	-	-	7	2	4	22	1	9	6	25	-	3

TABLE D15.1 DETAILED CAUSE OF DEATH BY SEX, CANADA AND PROVINCES; 1968

CAUSE OF DEATH	CANADA	Nfld.	P.E.I.	N.S.	N.B.	QUE.	ONT.	MAN.	SASK.	ALTA.	B.C.	YUKON	N.W.T.
E 881.8 M	-	-	-	-	-	-	-	-	-	-	-	-	-
F	1	-	-	-	-	-	-	-	-	1	-	-	-
T	1	-	-	-	-	-	-	-	-	1	-	-	-
E 881.9 M	-	-	-	-	-	-	-	-	-	-	-	-	-
F	1	-	-	-	-	-	-	-	-	-	1	-	-
T	1	-	-	-	-	-	-	-	-	-	1	-	-
E 881 M	-	-	-	-	-	-	-	-	-	-	-	-	-
F	2	-	-	-	-	-	-	-	-	1	1	-	-
T	2	-	-	-	-	-	-	-	-	1	1	-	-
E 882.0 M	1	-	-	-	-	-	-	-	-	-	1	-	-
F	1	-	-	-	-	-	1	-	-	-	-	-	-
T	2	-	-	-	-	-	1	-	-	-	1	-	-
E 882 M	1	-	-	-	-	-	-	-	-	-	1	-	-
F	1	-	-	-	-	-	1	-	-	-	-	-	-
T	2	-	-	-	-	-	1	-	-	-	1	-	-
E 883.0 M	4	-	-	-	-	1	-	1	-	1	1	-	-
F	1	-	-	-	-	-	-	-	1	-	-	-	-
T	5	-	-	-	-	1	-	1	1	1	1	-	-
E 883.9 M	-	-	-	-	-	-	-	-	-	-	-	-	-
F	3	1	-	-	-	1	1	-	-	-	-	-	-
T	3	1	-	-	-	1	1	-	-	-	-	-	-
E 883 M	4	-	-	-	-	1	-	1	-	1	1	-	-
F	4	1	-	-	-	1	1	-	1	-	-	-	-
T	8	1	-	-	-	2	1	1	1	1	1	-	-
E 887.0 M	1	-	-	-	-	1	-	-	-	-	-	-	-
F	-	-	-	-	-	-	-	-	-	-	-	-	-
T	1	-	-	-	-	1	-	-	-	-	-	-	-
E 887 M	1	-	-	-	-	1	-	-	-	-	-	-	-
F	-	-	-	-	-	-	-	-	-	-	-	-	-
T	1	-	-	-	-	1	-	-	-	-	-	-	-
E 888.0 M	41	-	-	1	-	-	16	1	1	-	22	-	-
F	33	-	-	-	-	-	18	5	-	1	9	-	-
T	74	-	-	1	-	-	34	6	1	1	31	-	-
E 888.3 M	1	-	-	-	-	-	-	-	-	-	1	-	-
F	-	-	-	-	-	-	-	-	-	-	-	-	-
T	1	-	-	-	-	-	-	-	-	-	1	-	-
E 888.5 M	1	-	-	-	-	-	-	-	-	-	1	-	-
F	-	-	-	-	-	-	-	-	-	-	-	-	-
T	1	-	-	-	-	-	-	-	-	-	1	-	-
E 888.6 M	3	-	-	-	-	-	-	-	-	-	3	-	-
F	1	-	-	-	-	-	1	-	-	-	-	-	-
T	4	-	-	-	-	-	1	-	-	-	3	-	-
E 888.7 M	1	-	-	-	-	-	1	-	-	-	-	-	-
F	1	-	-	-	-	-	1	-	-	-	-	-	-
T	2	-	-	-	-	-	2	-	-	-	-	-	-
E 888.8 M	8	-	-	-	-	-	1	-	-	-	7	-	-
F	4	-	-	-	-	-	-	-	-	-	4	-	-
T	12	-	-	-	-	-	1	-	-	-	11	-	-
E 888.9 M	17	-	-	-	2	-	10	-	1	-	4	-	-
F	10	-	-	-	-	1	4	2	-	2	1	-	-
T	27	-	-	-	2	1	14	2	1	2	5	-	-
E 888 M	72	-	-	1	2	-	28	1	2	-	38	-	-
F	49	-	-	-	-	1	24	7	-	3	14	-	-
T	121	-	-	1	2	1	52	8	2	3	52	-	-
E 890.0 M	23	-	-	-	-	5	4	-	3	9	2	-	-
F	9	-	-	-	-	4	1	-	-	3	1	-	-
T	32	-	-	-	-	9	5	-	3	12	3	-	-
E 890.6 M	1	-	-	-	-	-	1	-	-	-	-	-	-
F	-	-	-	-	-	-	-	-	-	-	-	-	-
T	1	-	-	-	-	-	1	-	-	-	-	-	-
E 890.8 M	2	-	-	-	-	-	-	-	1	-	1	-	-
F	-	-	-	-	-	-	-	-	-	-	-	-	-
T	2	-	-	-	-	-	-	-	1	-	1	-	-
E 890 M	26	-	-	-	-	5	5	-	4	9	3	-	-
F	9	-	-	-	-	4	1	-	-	3	1	-	-
T	35	-	-	-	-	9	6	-	4	12	4	-	-
E 891.0 M	59	-	1	-	1	10	23	5	4	13	1	1	-
F	10	-	-	-	-	1	4	2	1	2	-	-	-
T	69	-	1	-	1	11	27	7	5	15	1	1	-
E 891.1 M	3	-	-	-	-	-	1	-	1	-	1	-	-
F	-	-	-	-	-	-	-	-	-	-	-	-	-
T	3	-	-	-	-	-	1	-	1	-	1	-	-
E 891.3 M	5	-	-	-	-	2	2	-	-	1	-	-	-
F	-	-	-	-	-	-	-	-	-	-	-	-	-
T	5	-	-	-	-	2	2	-	-	1	-	-	-
E 891.5 M	15	1	-	-	-	1	9	-	-	2	-	2	-
F	11	-	-	-	-	2	7	-	-	1	-	1	-
T	26	1	-	-	-	3	16	-	-	3	-	3	-

TABLE D15.1 DETAILED CAUSE OF DEATH BY SEX, CANADA AND PROVINCES, 1968

CAUSE OF DEATH	CANADA	NFLD.	P.-E.-I.	N.S.	N.B.	QUE.	ONT.	MAN.	SASK.	ALTA.	B.C.	YUKON	N.W.T.
E 891.6 M	4	-	-	-	-	-	4	-	-	-	-	-	-
F	-	-	-	-	-	-	-	-	-	-	-	-	-
T	4	-	-	-	-	-	4	-	-	-	-	-	-
E 891.8 M	14	-	-	3	-	2	5	2	-	1	1	-	-
F	9	-	-	1	-	-	4	3	1	-	-	-	-
T	23	-	-	4	-	2	9	5	1	1	1	-	-
E 891.9 M	4	-	-	-	-	1	1	-	1	1	-	-	-
F	-	-	-	-	-	-	-	-	-	-	-	-	-
T	4	-	-	-	-	1	1	-	1	1	-	-	-
E 891 M	104	1	1	3	1	16	45	7	6	18	3	3	-
F	30	-	-	1	-	3	15	5	2	3	-	1	-
T	134	1	1	4	1	19	60	12	8	21	3	4	-
E 892.0 M	4	-	-	1	-	1	1	-	-	1	-	-	-
F	-	-	-	-	-	-	-	-	-	-	-	-	-
T	4	-	-	1	-	1	1	-	-	1	-	-	-
E 892.8 M	2	-	-	-	1	-	-	-	-	1	-	-	-
F	1	-	-	-	1	-	-	-	-	-	-	-	-
T	3	-	-	-	2	-	-	-	-	1	-	-	-
E 892.9 M	1	-	-	-	-	-	-	-	-	-	-	-	1
F	-	-	-	-	-	-	-	-	-	-	-	-	-
T	1	-	-	-	-	-	-	-	-	-	-	-	1
E 892 M	7	-	-	1	1	1	1	-	-	2	-	-	1
F	1	-	-	-	1	-	-	-	-	-	-	-	-
T	8	-	-	1	2	1	1	-	-	2	-	-	1
E 894.0 M	-	-	-	-	-	-	-	-	-	-	-	-	-
F	2	-	-	-	-	1	1	-	-	-	-	-	-
T	2	-	-	-	-	1	1	-	-	-	-	-	-
E 894.3 M	5	-	-	-	-	-	1	-	-	3	1	-	-
F	-	-	-	-	-	-	-	-	-	-	-	-	-
T	5	-	-	-	-	-	1	-	-	3	1	-	-
E 894.8 M	1	-	-	-	-	-	-	-	1	-	-	-	-
F	-	-	-	-	-	-	-	-	-	-	-	-	-
T	1	-	-	-	-	-	-	-	1	-	-	-	-
E 894 M	6	-	-	-	-	-	1	1	1	3	1	-	-
F	2	-	-	-	-	1	1	-	-	-	-	-	-
T	8	-	-	-	-	1	2	-	1	3	1	-	-
E 895.1 M	2	-	-	-	-	-	-	-	-	2	-	-	-
F	-	-	-	-	-	-	-	-	-	-	-	-	-
T	2	-	-	-	-	-	-	-	-	2	-	-	-
E 895.3 M	1	-	-	1	-	-	-	-	-	-	-	-	-
F	-	-	-	-	-	-	-	-	-	-	-	-	-
T	1	-	-	1	-	-	-	-	-	-	-	-	-
E 895.8 M	1	-	-	-	-	-	1	-	-	-	-	-	-
F	-	-	-	-	-	-	-	-	-	-	-	-	-
T	1	-	-	-	-	-	1	-	-	-	-	-	-
E 895 M	4	-	-	1	-	-	1	-	-	2	-	-	-
F	-	-	-	-	-	-	-	-	-	-	-	-	-
T	4	-	-	1	-	-	1	-	-	2	-	-	-
E 900.0 M	108	-	-	7	5	18	53	3	6	6	10	-	-
F	66	-	-	1	4	11	37	3	3	4	3	-	-
T	174	-	-	8	9	29	90	6	9	10	13	-	-
E 900.5 M	1	-	-	-	-	1	-	-	-	-	-	-	-
F	-	-	-	-	-	-	-	-	-	-	-	-	-
T	1	-	-	-	-	1	-	-	-	-	-	-	-
E 900.6 M	18	-	-	-	-	2	9	-	1	1	5	-	-
F	5	-	-	-	-	3	2	-	-	-	-	-	-
T	23	-	-	-	-	5	11	-	1	1	5	-	-
E 900.7 M	3	-	-	-	-	1	1	-	-	-	1	-	-
F	5	-	-	1	-	-	3	1	-	-	-	-	-
T	8	-	-	1	-	1	4	1	-	-	1	-	-
E 900.8 M	1	-	-	-	-	-	-	-	-	-	1	-	-
F	2	-	-	1	-	-	-	-	-	-	1	-	-
T	3	-	-	1	-	-	-	-	-	-	2	-	-
E 900.9 M	9	-	-	-	-	3	4	-	-	-	2	-	-
F	5	-	-	1	-	1	3	-	-	-	-	-	-
T	14	-	-	1	-	4	7	-	-	-	2	-	-
E 900 M	140	-	-	7	5	25	67	3	7	7	19	-	-
F	83	-	-	4	4	15	45	4	3	4	4	-	-
T	223	-	-	11	9	40	112	7	10	11	23	-	-
E 901.0 M	12	-	-	2	-	2	7	1	-	-	-	-	-
F	3	-	-	-	-	2	1	-	-	-	-	-	-
T	15	-	-	2	-	4	8	1	-	-	-	-	-
E 901.1 M	1	-	-	-	-	-	-	-	1	-	-	-	-
F	-	-	-	-	-	-	-	-	-	-	-	-	-
T	1	-	-	-	-	-	-	-	1	-	-	-	-
E 901.2 M	1	-	-	-	-	-	-	-	-	-	1	-	-
F	-	-	-	-	-	-	-	-	-	-	-	-	-
T	1	-	-	-	-	-	-	-	-	-	1	-	-

TABLE D15.1 DETAILED CAUSE OF DEATH BY SEX, CANADA AND PROVINCES, 1968

CAUSE OF DEATH	CANADA	NFLD.	P.E.I.	N.S.	N.B.	QUE.	ONT.	MAN.	SASK.	ALTA.	B.C.	YUKON	N.W.T.
E 901.3 M	3	-	-	-	-	2	-	-	-	1	-	-	-
E 901.3 F	-	-	-	-	-	-	-	-	-	-	-	-	-
E 901.3 T	3	-	-	-	-	2	-	-	-	1	-	-	-
E 901.6 M	1	-	-	-	-	1	-	-	-	-	-	-	-
E 901.6 F	-	-	-	-	-	-	-	-	-	-	-	-	-
E 901.6 T	1	-	-	-	-	1	-	-	-	-	-	-	-
E 901.8 M	1	-	-	1	-	-	-	-	-	-	-	-	-
E 901.8 F	-	-	-	-	-	-	-	-	-	-	-	-	-
E 901.8 T	1	-	-	1	-	-	-	-	-	-	-	-	-
E 901.9 M	3	-	-	-	-	1	1	-	-	1	-	-	-
E 901.9 F	1	-	-	-	-	-	-	-	-	1	-	-	-
E 901.9 T	4	-	-	-	-	1	1	-	-	2	-	-	-
E 901 M	22	-	-	3	-	6	8	1	1	2	1	-	-
E 901 F	4	-	-	2	-	1	1	-	-	1	-	-	-
E 901 T	26	-	-	3	-	8	9	1	1	3	1	-	-
E 902.0 M	76	1	-	4	-	18	29	4	4	10	6	-	-
E 902.0 F	56	-	-	3	4	13	20	2	2	7	5	-	-
E 902.0 T	132	1	-	7	4	31	49	6	6	17	11	-	-
E 902.1 M	9	-	-	-	-	1	6	-	1	1	-	-	-
E 902.1 F	-	-	-	-	-	-	-	-	-	-	-	-	-
E 902.1 T	9	-	-	-	-	1	6	-	1	1	-	-	-
E 902.2 M	16	-	-	-	1	1	7	1	2	1	2	1	-
E 902.2 F	-	-	-	-	-	-	-	-	-	-	-	-	-
E 902.2 T	16	-	-	-	1	1	7	1	2	1	2	1	-
E 902.3 M	55	3	-	5	3	14	7	4	5	4	10	-	-
E 902.3 F	-	-	-	-	-	-	-	-	-	-	-	-	-
E 902.3 T	55	3	-	5	3	14	7	4	5	4	10	-	-
E 902.5 M	5	-	-	-	-	1	3	-	-	1	-	-	-
E 902.5 F	-	-	-	-	-	-	-	-	-	-	-	-	-
E 902.5 T	5	-	-	-	-	1	3	-	-	1	-	-	-
E 902.6 M	6	-	-	-	1	2	1	-	1	1	-	-	-
E 902.6 F	-	-	-	-	-	-	-	-	-	-	-	-	-
E 902.6 T	6	-	-	-	1	2	1	-	1	1	-	-	-
E 902.7 M	39	-	-	-	2	7	19	1	-	4	6	-	-
E 902.7 F	53	-	-	1	3	7	26	1	3	10	2	-	-
E 902.7 T	92	-	-	1	5	14	45	2	3	14	8	-	-
E 902.8 M	26	1	-	2	-	5	2	1	1	5	9	1	-
E 902.8 F	6	-	-	-	-	1	-	1	-	1	3	-	-
E 902.8 T	32	1	-	2	-	6	2	2	1	6	12	1	-
E 902.9 M	9	-	-	-	-	5	2	-	2	-	-	-	-
E 902.9 F	2	-	-	-	-	1	-	-	1	-	-	-	-
E 902.9 T	11	-	-	-	-	6	2	-	3	-	-	-	-
E 902 M	241	5	-	11	7	54	76	11	16	27	33	1	-
E 902 F	117	-	-	4	7	22	46	4	6	18	10	-	-
E 902 T	358	5	-	15	14	76	122	15	22	45	43	1	-
E 903.0 M	79	-	-	5	5	15	38	5	5	5	1	-	-
E 903.0 F	148	-	-	6	6	25	88	6	4	7	6	-	-
E 903.0 T	227	-	-	11	11	40	126	11	9	12	7	-	-
E 903.1 M	1	-	-	-	-	-	1	-	-	-	-	-	-
E 903.1 F	-	-	-	-	-	-	-	-	-	-	-	-	-
E 903.1 T	1	-	-	-	-	-	1	-	-	-	-	-	-
E 903.3 M	2	-	-	-	-	1	-	-	-	-	1	-	-
E 903.3 F	-	-	-	-	-	-	-	-	-	-	-	-	-
E 903.3 T	2	-	-	-	-	1	-	-	-	-	1	-	-
E 903.4 M	7	-	-	1	1	3	1	-	-	-	1	-	-
E 903.4 F	-	-	-	-	-	-	-	-	-	-	-	-	-
E 903.4 T	7	-	-	1	1	3	1	-	-	-	1	-	-
E 903.5 M	46	1	-	1	-	9	21	-	1	6	7	-	-
E 903.5 F	9	-	-	-	-	1	3	1	-	2	2	-	-
E 903.5 T	55	1	-	1	-	10	24	1	1	8	9	-	-
E 903.6 M	4	-	-	-	-	-	3	-	1	-	-	-	-
E 903.6 F	1	-	-	-	-	1	-	-	-	-	-	-	-
E 903.6 T	5	-	-	-	-	1	3	-	1	-	-	-	-
E 903.7 M	40	-	-	-	1	3	26	4	1	3	2	-	-
E 903.7 F	70	-	-	-	-	6	50	2	2	7	3	-	-
E 903.7 T	110	-	-	-	1	9	76	6	3	10	5	-	-
E 903.8 M	7	-	-	2	-	2	1	-	1	1	-	-	-
E 903.8 F	1	-	-	-	-	-	-	-	-	1	-	-	-
E 903.8 T	8	-	-	2	-	2	1	-	1	2	-	-	-
E 903.9 M	12	2	-	-	-	3	3	2	2	-	-	-	-
E 903.9 F	16	11	-	-	-	3	2	-	-	-	-	-	-
E 903.9 T	28	13	-	-	-	6	5	2	2	-	-	-	-
E 903 M	198	3	-	9	7	36	94	11	11	15	12	-	-
E 903 F	245	11	-	6	6	36	143	9	6	17	11	-	-
E 903 T	443	14	-	15	13	72	237	20	17	32	23	-	-
E 904.0 M	113	-	-	4	4	25	51	1	10	4	14	-	-
E 904.0 F	160	-	-	7	17	27	68	5	7	9	20	-	-
E 904.0 T	273	-	-	11	21	52	119	6	17	13	34	-	-

TABLE Q15.1 DETAILED CAUSE OF DEATH BY SEX, CANADA AND PROVINCES, 1968

CAUSE OF DEATH	CANADA	Nfld.	P.E.I.	N.S.	N.B.	QUE.	ONT.	MAN.	SASK.	ALTA.	B.C.	YUKON	N.H.T.
E 904.3 M	13	-	-	-	1	4	4	-	-	1	2	-	1
F	1	-	-	-	-	-	1	-	-	-	-	-	-
T	14	-	-	-	1	4	5	-	-	1	2	-	1
E 904.4 M	1	-	-	-	-	-	-	1	-	-	-	-	-
F	-	-	-	-	-	-	-	-	-	-	-	-	-
T	1	-	-	-	-	-	-	1	-	-	-	-	-
E 904.5 M	3	-	-	-	-	3	-	-	-	-	-	-	-
F	2	-	-	-	-	1	-	-	-	1	-	-	-
T	5	-	-	-	-	4	-	-	-	1	-	-	-
E 904.6 M	7	-	-	-	-	1	3	-	-	-	3	-	-
F	-	-	-	-	-	-	-	-	-	-	-	-	-
T	7	-	-	-	-	1	3	-	-	-	3	-	-
E 904.7 M	30	-	-	-	-	8	9	5	1	2	5	-	-
F	47	-	-	1	-	4	25	2	4	2	9	-	-
T	77	-	-	1	-	12	34	7	5	4	14	-	-
E 904.8 M	4	-	-	-	1	-	1	1	-	1	-	-	-
F	6	-	-	-	-	2	1	-	-	3	-	-	-
T	10	-	-	-	1	2	2	1	-	4	-	-	-
E 904.9 M	126	4	2	2	4	42	23	3	7	4	35	-	-
F	147	6	-	2	1	58	18	9	7	3	42	-	-
T	273	10	2	4	5	100	41	12	14	7	77	-	-
E 904 M	297	4	2	6	10	83	91	11	18	12	59	-	-
F	363	6	-	10	18	92	113	16	18	18	71	-	-
T	660	10	2	16	28	175	204	27	36	30	130	-	-
E 910.0 M	19	-	-	-	-	8	2	-	2	5	2	-	-
F	4	-	-	-	-	-	2	-	-	1	-	-	-
T	23	-	-	-	-	8	4	-	2	6	2	-	-
E 910.1 M	24	-	-	-	-	5	12	2	1	3	1	-	-
F	-	-	-	-	-	-	-	-	-	-	-	-	-
T	24	-	-	-	-	5	12	2	1	3	1	-	-
E 910.2 M	19	-	-	-	-	8	7	1	2	-	1	-	-
F	-	-	-	-	-	-	-	-	-	-	-	-	-
T	19	-	-	-	-	8	7	1	2	-	1	-	-
E 910.3 M	130	-	-	5	4	37	27	4	3	11	38	-	-
F	1	-	-	-	-	1	-	-	-	-	-	-	-
T	131	-	-	5	4	38	27	4	3	11	38	-	-
E 910.4 M	1	-	-	-	-	1	-	-	-	-	-	-	-
F	-	-	-	-	-	-	-	-	-	-	-	-	-
T	1	-	-	-	-	1	-	-	-	-	-	-	-
E 910.5 M	6	-	-	-	-	3	2	-	-	1	-	-	-
F	1	-	-	-	-	-	-	-	-	-	1	-	-
T	7	-	-	-	-	3	2	-	-	1	1	-	-
E 910.6 M	1	-	-	-	-	-	1	-	-	-	-	-	-
F	-	-	-	-	-	-	-	-	-	-	-	-	-
T	1	-	-	-	-	-	1	-	-	-	-	-	-
E 910.7 M	1	-	-	-	-	1	-	-	-	-	-	-	-
F	-	-	-	-	-	-	-	-	-	-	-	-	-
T	1	-	-	-	-	1	-	-	-	-	-	-	-
E 910.8 M	17	-	-	2	3	4	4	1	-	2	-	-	-
F	2	-	-	-	-	-	-	-	1	-	1	-	-
T	19	-	-	2	3	4	4	1	1	2	1	-	-
E 910.9 M	9	3	-	-	-	2	3	-	1	-	-	-	-
F	-	-	-	-	-	-	-	-	-	-	-	-	-
T	9	3	-	-	-	2	3	-	1	-	-	-	-
E 910 M	227	3	-	7	7	69	58	8	9	22	42	1	1
F	8	-	-	-	-	1	2	-	1	1	2	-	1
T	235	3	-	7	7	70	60	8	10	23	44	1	2
E 911.2 M	10	-	-	7	-	-	-	-	-	-	2	-	1
F	-	-	-	-	-	-	-	-	-	-	-	-	-
T	10	-	-	7	-	-	-	-	-	-	2	-	1
E 911.3 M	4	-	-	-	-	-	-	-	-	1	3	-	-
F	-	-	-	-	-	-	-	-	-	-	-	-	-
T	4	-	-	-	-	-	-	-	-	1	3	-	-
E 911.8 M	-	-	-	-	-	-	-	-	-	-	-	-	-
F	2	-	-	-	-	-	-	-	-	-	2	-	-
T	2	-	-	-	-	-	-	-	-	-	2	-	-
E 911.9 M	1	-	-	-	-	-	-	-	1	-	-	-	-
F	-	-	-	-	-	-	-	-	-	-	-	-	-
T	1	-	-	-	-	-	-	-	1	-	-	-	-
E 911 M	15	-	-	7	-	-	-	-	1	1	5	-	1
F	2	-	-	-	-	-	-	-	-	-	2	-	-
T	17	-	-	7	-	-	-	-	1	1	7	-	1
E 912.0 M	15	-	1	-	-	2	5	2	-	4	1	-	-
F	5	-	-	-	-	1	3	-	-	1	-	-	-
T	20	-	1	-	-	3	8	2	-	5	1	-	-
E 912.1 M	91	-	3	-	2	31	25	5	11	11	3	-	-
F	9	-	-	-	-	4	1	1	2	1	3	-	-
T	100	-	3	-	2	35	26	6	13	12	3	-	-

TABLE D15.1 DETAILED CAUSE OF DEATH BY SEX, CANADA AND PROVINCES, 1968

CAUSE OF DEATH	CANADA	NFLD.	P.E.I.	N.S.	N.B.	QUE.	ONT.	MAN.	SASK.	ALTA.	B.C.	YUKON	N.W.T.
E 912.2 M	13	-	-	1	-	2	4	2	-	2	2	-	-
E 912.2 F	-	-	-	-	-	-	-	-	-	-	-	-	-
E 912.2 T	13	-	-	1	-	2	4	2	-	2	2	-	-
E 912.3 M	87	-	-	-	2	10	32	5	3	15	20	-	-
E 912.3 F	-	-	-	-	-	-	-	-	-	-	-	-	-
E 912.3 T	87	-	-	-	2	10	32	5	3	15	20	-	-
E 912.4 M	3	-	-	-	-	2	1	-	-	-	-	-	-
E 912.4 F	-	-	-	-	-	-	-	-	-	-	-	-	-
E 912.4 T	3	-	-	-	-	2	1	-	-	-	-	-	-
E 912.5 M	3	-	-	-	-	1	1	-	-	1	-	-	-
E 912.5 F	-	-	-	-	-	-	-	-	-	-	-	-	-
E 912.5 T	3	-	-	-	-	1	1	-	-	1	-	-	-
E 912.6 M	1	-	-	-	-	-	1	-	-	-	-	-	-
E 912.6 F	-	-	-	-	-	-	-	-	-	-	-	-	-
E 912.6 T	1	-	-	-	-	-	1	-	-	-	-	-	-
E 912.8 M	11	-	-	1	-	3	1	3	1	1	1	-	-
E 912.8 F	1	-	-	-	-	-	-	-	-	1	-	-	-
E 912.8 T	12	-	-	1	-	3	1	3	1	2	1	-	-
E 912.9 M	5	1	-	-	-	-	-	-	3	1	-	-	-
E 912.9 F	-	-	-	-	-	-	-	-	-	-	-	-	-
E 912.9 T	5	1	-	-	-	-	-	-	3	1	-	-	-
E 912 M	229	1	4	2	4	51	70	17	18	35	27	-	-
E 912 F	15	-	-	-	-	5	4	1	2	3	-	-	-
E 912 T	244	1	4	2	4	56	74	18	20	38	27	-	-
E 913.0 M	4	-	-	-	-	1	3	-	-	-	-	-	-
E 913.0 F	1	-	-	-	-	1	-	-	-	-	-	-	-
E 913.0 T	5	-	-	-	-	1	3	-	-	-	-	-	-
E 913.1 M	2	-	-	-	-	2	-	-	-	-	-	-	-
E 913.1 F	-	-	-	-	-	-	-	-	-	-	-	-	-
E 913.1 T	2	-	-	-	-	2	-	-	-	-	-	-	-
E 913.3 M	3	-	-	-	1	1	1	-	-	-	-	-	-
E 913.3 F	-	-	-	-	-	-	-	-	-	-	-	-	-
E 913.3 T	3	-	-	-	1	1	1	-	-	-	-	-	-
E 913.8 M	2	-	-	-	-	1	-	-	-	-	1	-	-
E 913.8 F	-	-	-	-	-	-	-	-	-	-	-	-	-
E 913.8 T	2	-	-	-	-	1	-	-	-	-	1	-	-
E 913 M	11	-	-	-	1	5	4	-	-	-	1	-	-
E 913 F	1	-	-	-	1	1	-	-	-	-	-	-	-
E 913 T	12	-	-	-	2	5	4	-	-	-	1	-	-
E 914.0 M	7	-	-	-	1	2	4	-	-	-	-	-	-
E 914.0 F	-	-	-	-	-	-	-	-	-	-	-	-	-
E 914.0 T	7	-	-	-	1	2	4	-	-	-	-	-	-
E 914.1 M	2	-	-	-	-	1	1	-	-	-	-	-	-
E 914.1 F	-	-	-	-	-	-	-	-	-	-	-	-	-
E 914.1 T	2	-	-	-	-	1	1	-	-	-	-	-	-
E 914.3 M	32	3	-	5	1	5	7	1	4	2	4	-	-
E 914.3 F	-	-	-	-	-	-	-	-	-	-	-	-	-
E 914.3 T	32	3	-	5	1	5	7	1	4	2	4	-	-
E 914.5 M	1	-	-	-	-	-	1	-	-	-	-	-	-
E 914.5 F	-	-	-	-	-	-	-	-	-	-	-	-	-
E 914.5 T	1	-	-	-	-	-	1	-	-	-	-	-	-
E 914.6 M	1	-	-	-	-	-	1	-	-	-	-	-	-
E 914.6 F	-	-	-	-	-	-	-	-	-	-	-	-	-
E 914.6 T	1	-	-	-	-	-	1	-	-	-	-	-	-
E 914.8 M	9	-	-	1	-	1	6	1	-	-	-	-	-
E 914.8 F	-	-	-	-	-	-	-	-	-	-	-	-	-
E 914.8 T	9	-	-	1	-	1	6	1	-	-	-	-	-
E 914.9 M	1	-	-	-	-	-	1	-	-	-	-	-	-
E 914.9 F	-	-	-	-	-	-	-	-	-	-	-	-	-
E 914.9 T	1	-	-	-	-	-	1	-	-	-	-	-	-
E 914 M	53	3	-	6	2	9	21	2	4	2	4	-	-
E 914 F	-	-	-	-	-	-	-	-	-	-	-	-	-
E 914 T	53	3	-	6	2	9	21	2	4	2	4	-	-
E 915.3 M	4	-	-	-	-	1	1	1	-	-	1	-	-
E 915.3 F	-	-	-	-	-	-	-	-	-	-	-	-	-
E 915.3 T	4	-	-	-	-	1	1	1	-	-	1	-	-
E 915 M	4	-	-	-	-	1	1	1	-	-	1	-	-
E 915 F	-	-	-	-	-	-	-	-	-	-	-	-	-
E 915 T	4	-	-	-	-	1	1	1	-	-	1	-	-
E 916.0 M	332	19	8	15	16	61	116	17	11	25	39	-	5
E 916.0 F	241	9	5	10	13	49	79	10	10	20	33	-	3
E 916.0 T	573	28	13	25	29	110	195	27	21	45	72	-	8
E 916.1 M	4	-	-	-	-	-	2	1	-	1	-	-	-
E 916.1 F	1	-	-	-	-	-	-	-	-	-	1	-	-
E 916.1 T	5	-	-	-	-	-	2	1	-	1	1	-	-
E 916.3 M	20	-	-	-	-	11	8	1	-	-	-	-	-
E 916.3 F	1	-	-	-	-	-	-	-	1	-	-	-	-
E 916.3 T	21	-	-	-	-	11	8	1	1	-	-	-	-

TABLE D15.1 DETAILED CAUSE OF DEATH BY SEX, CANADA AND PROVINCES, 1968

CAUSE OF DEATH	CANADA	NFLD.	P.-E.-I.	N.S.	N.B.	QUE.	ONT.	MAN.	SASK.	ALTA.	B.C.	YUKON	N.W.T.
E 916.4 M	3	-	-	-	-	2	-	-	-	-	1	-	-
E 916.4 F	2	-	-	-	-	1	1	-	-	-	-	-	-
E 916.4 T	5	-	-	-	-	3	1	-	-	-	1	-	-
E 916.6 M	15	-	-	-	-	1	5	-	-	1	7	1	-
E 916.6 F	3	-	-	-	-	1	-	-	-	1	1	-	-
E 916.6 T	18	-	-	-	-	2	5	-	-	2	8	1	-
E 916.7 M	16	-	1	-	1	3	5	-	2	1	2	1	-
E 916.7 F	7	-	1	-	-	4	-	-	-	2	-	-	-
E 916.7 T	23	-	2	-	1	7	5	-	2	3	2	1	-
E 916.8 M	19	-	-	1	1	6	4	1	1	3	2	-	-
E 916.8 F	2	-	-	-	-	1	-	-	1	-	-	-	-
E 916.8 T	21	-	-	1	1	7	4	1	2	3	2	-	-
E 916.9 M	12	-	-	-	-	3	3	2	-	2	1	-	1
E 916.9 F	4	-	-	-	-	3	-	-	-	-	1	-	-
E 916.9 T	16	-	-	-	-	6	3	2	-	2	2	-	1
E 916 M	421	19	9	16	18	87	143	22	14	33	52	2	6
E 916 F	261	9	6	10	13	59	80	10	12	23	36	-	3
E 916 T	682	28	15	26	31	146	223	32	26	56	88	2	9
E 917.0 M	12	-	-	-	-	4	4	3	-	-	1	-	-
E 917.0 F	7	-	-	-	-	1	6	-	-	-	-	-	-
E 917.0 T	19	-	-	-	-	5	10	3	-	-	1	-	-
E 917.3 M	5	-	-	1	-	2	1	-	-	1	-	-	-
E 917.3 F	-	-	-	-	-	-	-	-	-	-	-	-	-
E 917.3 T	5	-	-	1	-	2	1	-	-	1	-	-	-
E 917.7 M	1	-	-	-	-	-	-	1	-	-	-	-	-
E 917.7 F	1	-	-	-	-	1	-	-	-	-	-	-	-
E 917.7 T	2	-	-	-	-	1	-	1	-	-	-	-	-
E 917.8 M	1	-	-	1	-	-	-	-	-	-	-	-	-
E 917.8 F	2	-	-	2	-	-	-	-	-	-	-	-	-
E 917.8 T	3	-	-	3	-	-	-	-	-	-	-	-	-
E 917.9 M	1	-	-	-	-	1	-	-	-	-	-	-	-
E 917.9 F	1	-	-	1	-	-	-	-	-	-	-	-	-
E 917.9 T	2	-	-	1	-	1	-	-	-	-	-	-	-
E 917 M	20	-	-	2	-	7	5	4	-	1	1	-	-
E 917 F	11	-	-	3	-	2	6	-	-	-	-	-	-
E 917 T	31	-	-	5	-	9	11	4	-	1	1	-	-
E 919.0 M	49	-	-	2	3	13	13	3	4	7	3	1	-
E 919.0 F	7	1	-	-	-	3	1	-	1	-	1	-	-
E 919.0 T	56	1	-	2	3	16	14	3	5	7	4	1	-
E 919.1 M	11	-	-	-	-	2	5	-	2	1	1	-	-
E 919.1 F	-	-	-	-	-	-	-	-	-	-	-	-	-
E 919.1 T	11	-	-	-	-	2	5	-	2	1	1	-	-
E 919.2 M	5	-	-	-	-	1	1	1	-	-	2	-	-
E 919.2 F	-	-	-	-	-	-	-	-	-	-	-	-	-
E 919.2 T	5	-	-	-	-	1	1	1	-	-	2	-	-
E 919.3 M	6	-	-	-	-	3	-	1	-	-	2	-	-
E 919.3 F	-	-	-	-	-	-	-	-	-	-	-	-	-
E 919.3 T	6	-	-	-	-	3	-	1	-	-	2	-	-
E 919.4 M	3	-	-	-	-	-	3	-	-	-	-	-	-
E 919.4 F	-	-	-	-	-	-	-	-	-	-	-	-	-
E 919.4 T	3	-	-	-	-	-	3	-	-	-	-	-	-
E 919.5 M	5	-	-	-	-	3	2	-	-	-	-	-	-
E 919.5 F	-	-	-	-	-	-	-	-	-	-	-	-	-
E 919.5 T	5	-	-	-	-	3	2	-	-	-	-	-	-
E 919.8 M	51	1	-	4	2	13	5	7	6	2	9	-	2
E 919.8 F	2	-	-	-	1	-	1	-	-	-	-	-	-
E 919.8 T	53	1	-	4	3	13	6	7	6	2	9	-	2
E 919.9 M	20	5	-	1	-	7	1	1	-	2	1	-	2
E 919.9 F	6	2	-	-	-	-	2	-	1	-	1	-	-
E 919.9 T	26	7	-	1	-	7	3	1	1	2	2	-	2
E 919 M	150	6	-	7	5	42	30	13	12	12	18	1	4
E 919 F	15	3	-	-	1	3	4	-	2	-	2	-	-
E 919 T	165	9	-	7	6	45	34	13	14	12	20	1	4
E 921.0 M	93	1	-	4	3	15	43	8	3	8	8	-	-
E 921.0 F	71	1	-	2	1	19	34	6	1	2	5	-	-
E 921.0 T	164	2	-	6	4	34	77	14	4	10	13	-	-
E 921.4 M	-	-	-	-	-	-	-	-	-	-	-	-	-
E 921.4 F	1	-	-	-	-	-	1	-	-	-	-	-	-
E 921.4 T	1	-	-	-	-	-	1	-	-	-	-	-	-
E 921.5 M	2	-	-	-	-	1	1	-	-	-	-	-	-
E 921.5 F	-	-	-	-	-	-	-	-	-	-	-	-	-
E 921.5 T	2	-	-	-	-	1	1	-	-	-	-	-	-
E 921.6 M	2	-	-	-	-	-	1	-	-	1	-	-	-
E 921.6 F	2	-	-	-	1	-	1	-	-	-	-	-	-
E 921.6 T	4	-	-	-	1	-	2	-	-	1	-	-	-
E 921.7 M	38	1	-	2	-	6	19	4	2	-	4	-	-
E 921.7 F	24	1	-	2	-	7	6	2	3	2	1	-	-
E 921.7 T	62	2	-	4	-	13	25	6	5	2	5	-	-

TABLE D15.1 DETAILED CAUSE OF DEATH BY SEX, CANADA AND PROVINCES, 1968

CAUSE OF DEATH		CANADA	NFLD.	P.E.I.	N.S.	N.B.	QUE.	ONT.	MAN.	SASK.	ALTA.	B.C.	YUKON	N.W.T.
E 921.8	M	2	-	-	-	-	-	1	1	-	-	-	-	-
	F	3	-	-	-	1	1	-	-	1	-	-	-	-
	T	5	-	-	-	1	1	1	1	1	-	-	-	-
E 921.9	M	62	1	2	-	-	12	24	4	10	6	2	-	1
	F	42	2	-	1	-	7	21	1	3	6	1	-	-
	T	104	3	2	1	-	19	45	5	13	12	3	-	1
E 921	M	199	3	2	6	3	34	89	17	15	15	14	-	1
	F	143	4	-	5	3	34	63	9	8	10	7	-	-
	T	342	7	2	11	6	68	152	26	23	25	21	-	1
E 922.0	M	13	-	-	1	-	7	3	-	1	-	1	-	-
	F	4	-	-	-	-	1	2	-	-	1	-	-	-
	T	17	-	-	1	-	8	5	-	1	1	1	-	-
E 922.1	M	1	-	-	-	-	-	1	-	-	-	-	-	-
	F	-	-	-	-	-	-	-	-	-	-	-	-	-
	T	1	-	-	-	-	-	1	-	-	-	-	-	-
E 922.3	M	2	-	-	-	-	-	1	-	-	-	1	-	-
	F	-	-	-	-	-	-	-	-	-	-	-	-	-
	T	2	-	-	-	-	-	1	-	-	-	1	-	-
E 922.7	M	1	-	-	1	-	-	-	-	-	-	-	-	-
	F	3	-	-	-	-	2	1	-	-	-	-	-	-
	T	4	-	-	1	-	2	1	-	-	-	-	-	-
E 922.9	M	4	-	-	-	-	1	-	-	2	-	1	-	-
	F	8	1	-	-	-	5	-	-	-	-	-	-	-
	T	12	1	-	-	-	6	-	-	2	-	1	-	-
E 922	M	21	-	-	2	-	8	5	-	3	-	3	-	-
	F	15	1	-	-	2	8	3	-	-	1	-	-	-
	T	36	1	-	2	2	16	8	-	3	1	3	-	-
E 923.0	M	-	-	-	-	-	-	-	-	-	-	-	-	-
	F	3	-	-	-	-	-	2	-	-	1	-	-	-
	T	3	-	-	-	-	-	2	-	-	1	-	-	-
E 923.4	M	1	-	-	-	-	-	-	-	-	-	1	-	-
	F	-	-	-	-	-	-	-	-	-	-	-	-	-
	T	1	-	-	-	-	-	-	-	-	-	1	-	-
E 923.7	M	3	-	-	1	1	-	-	-	-	-	1	-	-
	F	-	-	-	-	-	-	-	-	-	-	-	-	-
	T	3	-	-	1	1	-	-	-	-	-	1	-	-
E 923.9	M	7	-	-	-	-	-	3	1	-	-	3	-	-
	F	-	-	-	-	-	-	-	-	-	-	-	-	-
	T	7	-	-	-	-	-	3	1	-	-	3	-	-
E 923	M	11	-	-	1	1	-	3	1	-	-	5	-	-
	F	3	-	-	-	-	-	2	-	-	1	-	-	-
	T	14	-	-	1	1	-	5	1	-	1	5	-	-
E 924.0	M	50	2	-	-	2	7	21	3	2	7	4	-	2
	F	41	-	-	2	-	11	14	4	-	4	4	-	2
	T	91	2	-	2	2	18	35	7	2	11	8	-	4
E 924.7	M	1	-	-	-	-	1	-	-	-	-	-	-	-
	F	-	-	-	-	-	-	-	-	-	-	-	-	-
	T	1	-	-	-	-	1	-	-	-	-	-	-	-
E 924.8	M	1	-	-	-	-	-	-	1	-	-	-	-	-
	F	-	-	-	-	-	-	-	-	-	-	-	-	-
	T	1	-	-	-	-	-	-	1	-	-	-	-	-
E 924.9	M	2	-	-	-	-	1	1	-	-	-	-	-	-
	F	4	-	-	-	-	1	3	-	-	-	-	-	-
	T	6	-	-	-	-	2	4	-	-	-	-	-	-
E 924	M	54	2	-	-	2	9	22	4	2	7	4	-	2
	F	45	-	-	2	-	12	17	4	-	4	4	-	2
	T	99	2	-	2	2	21	39	8	2	11	8	-	4
E 925.0	M	16	-	-	-	-	2	3	1	3	4	2	1	-
	F	9	-	-	-	-	5	-	1	2	1	-	-	-
	T	25	-	-	-	-	7	3	2	5	5	2	1	-
E 925.1	M	3	-	-	-	-	-	2	-	1	-	-	-	-
	F	-	-	-	-	-	-	-	-	-	-	-	-	-
	T	3	-	-	-	-	-	2	-	1	-	-	-	-
E 925.2	M	3	-	-	-	-	-	2	1	-	-	-	-	-
	F	-	-	-	-	-	-	-	-	-	-	-	-	-
	T	3	-	-	-	-	-	2	1	-	-	-	-	-
E 925.3	M	14	-	-	-	-	3	5	1	2	1	2	-	-
	F	-	-	-	-	-	-	-	-	-	-	-	-	-
	T	14	-	-	-	-	3	5	1	2	1	2	-	-
E 925.5	M	1	-	-	-	-	-	1	-	-	-	-	-	-
	F	1	-	-	-	-	-	1	-	-	-	-	-	-
	T	2	-	-	-	-	-	2	-	-	-	-	-	-
E 925.8	M	3	-	-	-	-	-	1	-	2	-	-	-	-
	F	-	-	-	-	-	-	-	-	-	-	-	-	-
	T	3	-	-	-	-	-	1	-	2	-	-	-	-

TABLE D15:1. DETAILED CAUSE OF DEATH BY SEX, CANADA AND PROVINCES, 1968

CAUSE OF DEATH		CANADA	Nfld.	P.E.I.	N.S.	N.B.	QUE.	ONT.	MAN.	SASK.	ALTA.	B.C.	YUKON	N.W.T.
E 925.9	M	4	2	-	-	-	-	-	-	1	1	-	-	-
	F	3	1	-	-	-	1	-	1	-	-	-	-	-
	T	7	3	-	-	-	1	-	1	1	1	-	-	-
E 925	M	44	2	-	-	-	5	14	3	9	6	4	1	-
	F	13	1	-	-	-	6	1	2	2	1	-	-	-
	T	57	3	-	-	-	11	15	5	11	7	4	1	-
E 926.0	M	1	-	-	-	-	-	1	-	-	-	-	-	-
	F	-	-	-	-	-	-	-	-	-	-	-	-	-
	T	1	-	-	-	-	-	1	-	-	-	-	-	-
E 926.8	M	1	-	-	-	-	-	1	-	-	-	-	-	-
	F	1	-	-	1	-	-	-	-	-	-	-	-	-
	T	2	-	-	1	-	-	1	-	-	-	-	-	-
E 926.9	M	-	-	-	-	-	-	-	-	-	-	-	-	-
	F	1	-	-	-	-	-	-	-	1	-	-	-	-
	T	1	-	-	-	-	-	-	-	1	-	-	-	-
E 926	M	2	-	-	-	-	-	2	-	-	-	-	-	-
	F	2	-	-	1	-	-	-	-	1	-	-	-	-
	T	4	-	-	1	-	-	2	-	1	-	-	-	-
E 927.0	M	1	-	-	-	-	-	1	-	-	-	-	-	-
	F	-	-	-	-	-	-	-	-	-	-	-	-	-
	T	1	-	-	-	-	-	1	-	-	-	-	-	-
E 927	M	1	-	-	-	-	-	1	-	-	-	-	-	-
	F	-	-	-	-	-	-	-	-	-	-	-	-	-
	T	1	-	-	-	-	-	1	-	-	-	-	-	-
E 928.0	M	4	-	-	1	1	1	1	-	-	-	-	-	-
	F	1	-	-	-	1	1	2	-	-	-	-	-	-
	T	5	-	-	1	1	1	2	-	-	-	-	-	-
E 928.1	M	6	-	-	-	-	1	3	-	-	1	1	-	-
	F	1	-	-	-	-	-	1	-	-	-	-	-	-
	T	7	-	-	-	-	1	4	-	-	1	1	-	-
E 928.4	M	1	-	-	-	-	-	-	-	-	-	1	-	-
	F	-	-	-	-	-	-	-	-	-	-	-	-	-
	T	1	-	-	-	-	-	-	-	-	-	1	-	-
E 928.8	M	5	-	-	-	1	1	2	-	1	-	-	-	-
	F	1	-	-	-	-	-	1	-	-	-	-	-	-
	T	6	-	-	-	1	1	3	-	1	-	-	-	-
E 928.9	M	2	-	-	-	-	2	-	-	-	-	-	-	-
	F	1	-	-	-	-	-	1	-	-	-	-	-	-
	T	3	-	-	-	-	2	1	-	-	-	-	-	-
E 928	M	18	-	-	1	2	5	6	-	1	1	2	-	-
	F	4	-	-	-	-	4	4	-	-	-	-	-	-
	T	22	-	-	1	2	5	10	-	1	1	2	-	-
E 929.0	M	31	1	-	1	-	3	13	2	2	4	5	-	-
	F	28	-	-	-	1	6	13	-	3	2	3	-	-
	T	59	1	-	1	1	9	26	2	5	6	8	-	-
E 929.1	M	11	-	-	-	-	1	7	-	3	-	-	-	-
	F	5	-	-	-	-	1	1	-	2	-	1	-	-
	T	16	-	-	-	-	2	8	-	5	-	1	-	-
E 929.2	M	7	-	-	-	1	-	6	-	-	-	-	-	-
	F	-	-	-	-	-	-	-	-	-	-	-	-	-
	T	7	-	-	-	1	-	6	-	-	-	-	-	-
E 929.3	M	13	2	-	-	-	-	5	-	-	1	5	-	-
	F	1	-	-	-	-	-	-	-	-	-	1	-	-
	T	14	2	-	-	-	-	5	-	-	1	6	-	-
E 929.4	M	28	-	-	-	-	12	10	-	-	1	5	-	-
	F	4	-	-	-	-	2	1	-	-	1	-	-	-
	T	32	-	-	-	-	14	11	-	-	2	5	-	-
E 929.5	M	1	-	-	-	-	1	-	-	-	-	-	-	-
	F	-	-	-	-	-	-	-	-	-	-	-	-	-
	T	1	-	-	-	-	1	-	-	-	-	-	-	-
E 929.6	M	2	-	-	-	-	-	-	-	-	-	2	-	-
	F	1	-	-	-	-	-	1	-	-	-	-	-	-
	T	3	-	-	-	-	-	1	-	-	-	2	-	-
E 929.7	M	1	-	-	-	-	-	1	-	-	-	-	-	-
	F	-	-	-	-	-	-	-	-	-	-	-	-	-
	T	1	-	-	-	-	-	1	-	-	-	-	-	-
E 929.8	M	520	26	8	19	22	175	134	24	18	25	56	1	12
	F	97	4	2	2	8	31	29	1	2	4	14	-	-
	T	617	30	10	21	30	206	163	25	20	29	70	1	12
E 929.9	M	60	4	1	2	-	44	1	1	2	1	-	-	4
	F	10	1	-	-	-	8	-	1	-	-	-	-	-
	T	70	5	1	2	-	52	1	2	2	1	-	-	4
E 929	M	674	33	9	22	23	236	177	27	25	32	73	1	16
	F	146	5	2	2	9	48	45	2	7	7	19	-	-
	T	820	38	11	24	32	284	222	29	32	39	92	1	16

TABLE D15.1 DETAILED CAUSE OF DEATH BY SEX, CANADA AND PROVINCES, 1968

CAUSE OF DEATH	CANADA	NFLD.	P.E.I.	N.S.	N.B.	QUE.	ONT.	MAN.	SASK.	ALTA.	B.C.	YUKON	N.W.T.
E 930.2 M	1	-	-	-	-	-	1	-	-	-	-	-	-
E 930.2 F	-	-	-	-	-	-	-	-	-	-	-	-	-
E 930.2 T	1	-	-	-	-	-	1	-	-	-	-	-	-
E 930.8 M	1	-	-	-	-	-	1	-	-	-	-	-	-
E 930.8 F	-	-	-	-	-	-	-	-	-	-	-	-	-
E 930.8 T	1	-	-	-	-	-	1	-	-	-	-	-	-
E 930 M	2	-	-	-	-	-	2	-	-	-	-	-	-
E 930 F	-	-	-	-	-	-	-	-	-	-	-	-	-
E 930 T	2	-	-	-	-	-	2	-	-	-	-	-	-
E 931.0 M	3	-	-	-	-	1	2	-	-	-	-	-	-
E 931.0 F	-	-	-	-	-	-	-	-	-	-	-	-	-
E 931.0 T	3	-	-	-	-	1	2	-	-	-	-	-	-
E 931.7 M	-	-	-	-	-	-	-	-	-	-	-	-	-
E 931.7 F	1	-	-	-	-	-	1	-	-	-	-	-	-
E 931.7 T	1	-	-	-	-	-	1	-	-	-	-	-	-
E 931.9 M	5	-	-	-	-	1	4	-	-	-	-	-	-
E 931.9 F	-	-	-	-	-	-	-	-	-	-	-	-	-
E 931.9 T	5	-	-	-	-	1	4	-	-	-	-	-	-
E 931 M	8	-	-	-	-	2	6	-	-	-	-	-	-
E 931 F	1	-	-	-	-	-	1	-	-	-	-	-	-
E 931 T	9	-	-	-	-	2	7	-	-	-	-	-	-
E 932.0 M	10	-	-	1	-	-	4	3	-	1	1	-	-
E 932.0 F	5	-	-	-	-	-	3	1	1	-	-	-	-
E 932.0 T	15	-	-	1	-	-	7	4	1	1	1	-	-
E 932.1 M	2	-	-	-	-	1	1	-	-	-	-	-	-
E 932.1 F	-	-	-	-	-	-	-	-	-	-	-	-	-
E 932.1 T	2	-	-	-	-	1	1	-	-	-	-	-	-
E 932.5 M	6	-	-	-	1	1	2	-	1	1	-	-	-
E 932.5 F	1	-	-	-	-	-	-	-	-	-	1	-	-
E 932.5 T	7	-	-	-	1	1	2	-	1	1	1	-	-
E 932.8 M	24	1	-	9	2	1	3	5	1	3	1	1	3
E 932.8 F	14	-	-	1	1	1	1	3	2	-	4	-	1
E 932.8 T	38	1	-	4	3	2	4	8	3	3	5	1	4
E 932.9 M	21	3	-	1	-	1	5	1	5	2	2	-	1
E 932.9 F	7	-	1	1	-	-	-	2	2	-	1	-	-
E 932.9 T	28	3	1	2	-	1	5	3	7	2	3	-	1
E 932 M	63	4	-	5	3	4	15	9	7	7	4	1	4
E 932 F	27	-	1	2	1	1	4	6	5	-	6	-	1
E 932 T	90	4	1	7	4	5	19	15	12	7	10	1	5
E 933.0 M	1	-	-	1	-	-	-	-	-	-	-	-	-
E 933.0 F	-	-	-	-	-	-	-	-	-	-	-	-	-
E 933.0 T	1	-	-	1	-	-	-	-	-	-	-	-	-
E 933.7 M	1	-	-	-	-	-	-	-	-	-	1	-	-
E 933.7 F	1	-	-	-	-	1	-	-	-	-	-	-	-
E 933.7 T	2	-	-	-	-	1	-	-	-	-	1	-	-
E 933.8 M	7	-	-	1	2	-	1	3	-	-	-	-	-
E 933.8 F	-	-	-	-	-	-	-	-	-	-	-	-	-
E 933.8 T	7	-	-	1	2	-	1	3	-	-	-	-	-
E 933.9 M	3	-	-	-	1	-	-	-	1	1	-	-	-
E 933.9 F	2	-	-	-	-	1	-	-	1	-	-	-	-
E 933.9 T	5	-	-	-	1	1	-	-	2	1	-	-	-
E 933 M	12	-	-	2	3	-	1	3	1	1	1	-	-
E 933 F	3	-	-	-	-	2	-	-	1	-	-	-	-
E 933 T	15	-	-	2	3	2	1	3	2	1	1	-	-
E 934.0 M	-	-	-	-	-	-	-	-	-	-	-	-	-
E 934.0 F	1	-	-	-	-	-	1	-	-	-	-	-	-
E 934.0 T	1	-	-	-	-	-	1	-	-	-	-	-	-
E 934 M	-	-	-	-	-	-	-	-	-	-	-	-	-
E 934 F	1	-	-	-	-	-	1	-	-	-	-	-	-
E 934 T	1	-	-	-	-	-	1	-	-	-	-	-	-
E 935.0 M	-	-	-	-	-	-	-	-	-	-	-	-	-
E 935.0 F	1	-	-	-	-	1	-	-	-	-	-	-	-
E 935.0 T	1	-	-	-	-	1	-	-	-	-	-	-	-
E 935.1 M	2	-	-	-	-	-	2	-	-	-	-	-	-
E 935.1 F	-	-	-	-	-	-	-	-	-	-	-	-	-
E 935.1 T	2	-	-	-	-	-	2	-	-	-	-	-	-
E 935.3 M	1	-	-	-	-	1	-	-	-	-	-	-	-
E 935.3 F	-	-	-	-	-	-	-	-	-	-	-	-	-
E 935.3 T	1	-	-	-	-	1	-	-	-	-	-	-	-
E 935.5 M	1	-	-	-	-	-	1	-	-	-	-	-	-
E 935.5 F	-	-	-	-	-	-	-	-	-	-	-	-	-
E 935.5 T	1	-	-	-	-	-	1	-	-	-	-	-	-
E 935.8 M	2	1	-	-	-	-	1	-	-	-	-	-	-
E 935.8 F	1	-	-	-	-	-	-	-	-	1	-	-	-
E 935.8 T	3	1	-	-	-	-	1	-	-	1	-	-	-
E 935.9 M	1	-	-	-	-	1	-	-	-	-	-	-	-
E 935.9 F	-	-	-	-	-	-	-	-	-	-	-	-	-
E 935.9 T	1	-	-	-	-	1	-	-	-	-	-	-	-

TABLE D15.1 DETAILED CAUSE OF DEATH BY SEX, CANADA AND PROVINCES, 1968

CAUSE OF DEATH	CANADA	NFLD.	P.E.I.	N.S.	N.B.	QUE.	ONT.	MAN.	SASK.	ALTA.	B.C.	YUKON	N.W.T.
E 935 M	7	1	-	-	-	2	4	-	-	-	-	-	-
E 935 F	2	-	-	-	-	1	-	-	-	1	-	-	-
E 935 T	9	1	-	-	-	3	4	-	-	1	-	-	-
E 936.0 M	33	-	-	-	-	6	16	4	-	4	3	-	-
E 936.0 F	13	-	-	2	-	2	9	-	-	-	-	-	-
E 936.0 T	46	-	-	2	-	8	25	4	-	4	3	-	-
E 936.1 M	2	-	-	-	-	-	2	-	-	-	-	-	-
E 936.1 F	-	-	-	-	-	-	-	-	-	-	-	-	-
E 936.1 T	2	-	-	-	-	-	2	-	-	-	-	-	-
E 936.2 M	2	-	-	-	-	-	-	-	-	-	2	-	-
E 936.2 F	-	-	-	-	-	-	-	-	-	-	-	-	-
E 936.2 T	2	-	-	-	-	-	-	-	-	-	2	-	-
E 936.3 M	6	-	-	-	1	2	1	-	-	-	2	-	-
E 936.3 F	-	-	-	-	-	-	-	-	-	-	-	-	-
E 936.3 T	6	-	-	-	1	2	1	-	-	-	2	-	-
E 936.4 M	5	-	-	1	-	-	3	-	-	-	1	-	-
E 936.4 F	-	-	-	-	-	-	-	-	-	-	-	-	-
E 936.4 T	5	-	-	1	-	-	3	-	-	-	1	-	-
E 936.5 M	2	-	-	-	-	-	2	-	-	-	-	-	-
E 936.5 F	-	-	-	-	-	-	-	-	-	-	-	-	-
E 936.5 T	2	-	-	-	-	-	2	-	-	-	-	-	-
E 936.6 M	4	-	-	-	-	1	3	-	-	-	-	-	-
E 936.6 F	-	-	-	-	-	-	-	-	-	-	-	-	-
E 936.6 T	4	-	-	-	-	1	3	-	-	-	-	-	-
E 936.7 M	10	-	-	1	3	1	5	-	-	-	-	-	-
E 936.7 F	3	-	-	-	-	-	3	-	-	-	-	-	-
E 936.7 T	13	-	-	1	3	1	8	-	-	-	-	-	-
E 936.8 M	7	-	-	-	1	1	2	1	1	-	1	-	-
E 936.8 F	3	-	-	-	-	1	2	-	-	-	-	-	-
E 936.8 T	10	-	-	-	1	2	4	1	1	-	1	-	-
E 936.9 M	20	1	-	-	-	6	8	2	-	2	1	-	-
E 936.9 F	8	1	-	-	-	2	4	-	-	-	1	-	-
E 936.9 T	28	2	-	-	-	8	12	2	-	2	2	-	-
E 936 M	91	1	-	2	5	17	42	7	1	6	10	-	-
E 936 F	27	1	-	2	-	5	18	-	-	-	1	-	-
E 936 T	118	2	-	4	5	22	60	7	1	6	11	-	-
E 941 M	-	-	-	-	-	-	-	-	-	-	-	-	-
E 941 F	1	-	-	-	-	-	1	-	-	-	-	-	-
E 941 T	1	-	-	-	-	-	1	-	-	-	-	-	-
E 942 M	-	-	-	-	-	-	-	-	-	-	-	-	-
E 942 F	1	-	-	-	-	-	1	-	-	-	-	-	-
E 942 T	1	-	-	-	-	-	1	-	-	-	-	-	-
E 944 M	1	-	-	-	-	1	-	-	-	-	-	-	-
E 944 F	-	-	-	-	-	-	-	-	-	-	-	-	-
E 944 T	1	-	-	-	-	1	-	-	-	-	-	-	-
E 950 M	2	-	-	-	-	-	1	-	-	1	-	-	-
E 950 F	-	-	-	-	-	-	-	-	-	-	-	-	-
E 950 T	2	-	-	-	-	-	1	-	-	1	-	-	-
E 954 M	3	1	2	-	-	-	-	-	-	-	-	-	-
E 954 F	-	1	2	-	-	-	-	-	-	-	-	-	-
E 954 T	3	1	2	-	-	-	-	-	-	-	-	-	-
E 955 M	1	-	-	-	-	-	-	-	-	1	-	-	-
E 955 F	-	-	-	-	-	-	-	-	-	-	-	-	-
E 955 T	1	-	-	-	-	-	-	-	-	1	-	-	-
E 960 M	18	-	-	1	-	6	7	1	1	-	2	-	-
E 960 F	7	-	-	1	-	1	2	1	-	1	1	-	-
E 960 T	25	-	-	2	-	7	9	2	1	1	3	-	-
E 961 M	3	-	-	-	-	1	1	-	-	-	1	-	-
E 961 F	2	-	-	-	-	1	-	1	-	-	-	-	-
E 961 T	5	-	-	-	-	2	1	1	-	-	1	-	-
E 962 M	35	-	-	-	-	6	14	2	2	3	8	-	-
E 962 F	11	-	-	-	-	2	6	-	-	1	2	-	-
E 962 T	46	-	-	-	-	8	20	2	2	4	10	-	-
E 963 M	2	-	-	-	-	-	2	-	-	-	-	-	-
E 963 F	-	-	-	-	-	-	-	-	-	-	-	-	-
E 963 T	2	-	-	-	-	-	2	-	-	-	-	-	-
E 965 M	3	-	-	-	1	-	2	-	-	-	-	-	-
E 965 F	-	-	-	-	-	-	-	-	-	-	-	-	-
E 965 T	3	-	-	-	1	-	2	-	-	-	-	-	-
E 970 M	102	-	1	3	-	15	57	6	1	1	18	-	-
E 970 F	209	-	-	3	1	38	103	13	8	12	31	-	-
E 970 T	311	-	1	6	1	53	160	19	9	13	49	-	-

TABLE D15.1-DETAILED CAUSE OF DEATH, BY SEX, CANADA AND PROVINCES, 1968

CAUSE OF DEATH		CANADA	NFLD.	P.E.I.	N.S.	N.B.	QUE.	ONT.	MAN.	SASK.	ALTA.	B.C.	YUKON	N.W.T.
E 971	M	49	-	-	-	1	10	18	2	1	4	13	-	-
	F	52	-	-	1	-	9	27	2	2	3	8	-	-
	T	101	-	-	1	1	19	45	4	3	7	21	-	-
E 972	M	2	-	-	-	1	-	1	-	-	-	-	-	-
	F	1	-	-	-	-	-	1	-	-	-	-	-	-
	T	3	-	-	-	1	-	2	-	-	-	-	-	-
E 973	M	168	-	2	5	1	19	79	14	11	21	15	1	-
	F	20	-	-	-	-	4	5	2	1	2	6	-	-
	T	188	-	2	5	1	23	84	16	12	23	21	1	-
E 974	M	331	2	4	6	8	89	135	21	14	16	36	-	-
	F	88	-	-	2	1	24	44	3	1	6	7	-	-
	T	419	2	4	8	9	113	179	24	15	22	43	-	-
E 975	M	82	1	1	3	1	22	30	6	2	4	12	-	-
	F	61	-	-	2	1	15	22	2	-	6	13	-	-
	T	143	1	1	5	2	37	52	8	2	10	25	-	-
E 976	M	663	3	-	23	9	142	223	31	41	70	114	4	3
	F	53	-	-	2	2	10	13	-	5	6	15	-	-
	T	716	3	-	25	11	152	236	31	46	76	129	4	3
E 977	M	24	-	-	-	1	7	10	2	1	2	2	-	-
	F	16	-	-	-	1	2	5	1	2	1	3	-	1
	T	40	-	-	-	1	9	15	3	3	3	5	-	1
E 978	M	39	-	-	-	-	15	17	1	-	1	5	-	-
	F	22	-	-	-	1	6	9	-	2	-	4	-	-
	T	61	-	-	-	1	21	26	1	2	1	9	-	-
E 979	M	19	-	-	1	1	2	12	1	-	-	2	-	-
	F	18	-	-	2	-	4	8	2	1	-	1	-	-
	T	37	-	-	3	1	6	20	3	1	-	3	-	-
E 980	M	-	-	-	-	-	-	-	-	-	-	-	-	-
	F	2	-	-	-	-	-	2	-	-	-	-	-	-
	T	2	-	-	-	-	-	2	-	-	-	-	-	-
E 981	M	92	-	-	1	2	37	19	6	4	5	17	1	-
	F	44	-	-	-	-	7	15	5	2	3	12	-	-
	T	136	-	-	1	2	44	34	11	6	8	29	1	-
E 982	M	43	2	-	2	-	10	11	4	2	3	9	-	-
	F	21	1	-	1	1	5	4	1	1	1	6	-	-
	T	64	3	-	3	1	15	15	5	3	4	15	-	-
E 983	M	65	-	-	1	1	14	21	4	7	4	13	-	-
	F	61	-	-	2	-	18	22	1	3	6	9	-	-
	T	126	-	-	3	1	32	43	5	10	10	22	-	-
E 984	M	10	-	-	-	-	6	3	-	1	-	-	-	-
	F	-	-	-	-	-	-	-	-	-	-	-	-	-
	T	10	-	-	-	-	6	3	-	1	-	-	-	-
N 800	M	31	-	-	1	-	7	21	-	-	-	2	-	-
	F	8	-	-	-	-	3	3	1	-	-	1	-	-
	T	39	-	-	1	-	10	24	1	-	-	3	-	-
N 801	M	204	6	1	4	3	69	71	9	8	17	16	-	1
	F	42	4	-	1	2	15	10	2	3	3	1	-	1
	T	246	10	1	5	5	84	81	11	11	20	17	-	1
N 802	M	29	-	-	-	1	9	18	-	-	-	1	-	-
	F	10	-	-	-	-	2	7	-	-	-	1	-	-
	T	39	-	-	-	1	11	25	-	-	-	2	-	-
N 803	M	1,377	18	10	54	60	510	352	48	61	86	175	2	1
	F	393	6	-	12	12	161	102	12	17	27	42	1	1
	T	1,770	24	10	66	72	671	454	60	78	113	217	3	2
N 804	M	694	8	-	19	17	258	253	10	26	31	71	-	1
	F	237	4	-	5	2	90	81	3	5	14	33	-	-
	T	931	12	-	24	19	348	334	13	31	45	104	-	1
N 805	M	223	1	3	19	13	62	55	10	17	22	21	-	-
	F	75	1	-	10	4	16	18	5	7	9	5	-	-
	T	298	2	3	29	17	78	73	15	24	31	26	-	-
N 806	M	84	-	-	1	2	8	34	7	8	7	17	-	-
	F	26	-	-	-	-	3	10	4	2	1	6	-	-
	T	110	-	-	1	2	11	44	11	10	8	23	-	-
N 807	M	59	-	1	3	2	17	10	7	8	5	6	-	-
	F	21	1	-	1	-	7	8	1	-	-	3	-	-
	T	80	1	1	4	2	24	18	8	8	5	9	-	-
N 808	M	35	-	-	1	-	6	15	1	1	5	5	1	-
	F	29	-	-	2	-	5	16	-	3	1	2	-	-
	T	64	-	-	3	-	11	31	1	4	6	7	1	-
N 809	M	96	2	-	2	2	29	35	4	-	2	20	-	-
	F	68	1	-	4	1	8	35	3	1	1	14	-	-
	T	164	3	-	6	3	37	70	7	1	3	34	-	-
N 810	M	2	-	-	-	-	1	1	-	-	-	-	-	-
	F	1	-	-	-	-	-	-	-	1	-	-	-	-
	T	3	-	-	-	-	1	1	-	1	-	-	-	-

TABLE D15.1 DETAILED CAUSE OF DEATH, BY SEX, CANADA AND PROVINCES, 1968

CAUSE OF DEATH	CANADA	Nfld.	P.E.I.	N.S.	N.B.	QUE.	ONT.	MAN.	SASK.	ALTA.	B.C.	YUKON	N.W.T.
N 812 M	6	-	-	1	2	-	2	-	-	1	-	-	-
N 812 F	13	-	-	1	-	2	7	-	1	1	-	-	-
N 812 T	19	-	-	2	2	2	9	-	1	2	1	-	-
N 813 M	1	-	-	1	-	-	-	-	-	-	-	-	-
N 813 F	3	-	-	-	-	1	2	-	-	-	-	-	-
N 813 T	4	-	-	1	-	1	2	-	-	-	-	-	-
N 818 M	3	-	-	-	-	1	2	-	-	-	-	-	-
N 818 F	1	-	-	-	-	-	-	1	-	-	-	-	-
N 818 T	4	-	-	-	-	1	2	1	-	-	-	-	-
N 819 M	8	-	-	2	-	1	4	-	1	-	-	-	-
N 819 F	5	-	-	-	1	-	3	1	-	-	-	-	-
N 819 T	13	-	-	2	1	1	7	1	1	-	-	-	-
N 820 M	270	2	1	10	9	60	110	11	12	15	40	-	-
N 820 F	467	7	-	16	22	97	204	16	15	33	57	-	-
N 820 T	737	9	1	26	31	157	314	27	27	48	97	-	-
N 821 M	56	1	-	3	1	9	14	7	7	6	8	-	-
N 821 F	90	4	-	3	4	20	28	7	8	11	5	-	-
N 821 T	146	5	-	6	5	29	42	14	15	17	13	-	-
N 822 M	1	-	-	-	-	-	1	-	-	-	-	-	-
N 822 F	-	-	-	-	-	-	-	-	-	-	-	-	-
N 822 T	1	-	-	-	-	-	1	-	-	-	-	-	-
N 823 M	14	-	1	-	-	5	3	-	-	1	4	-	-
N 823 F	9	1	-	-	-	3	2	1	-	-	2	-	-
N 823 T	23	1	1	-	-	8	5	1	-	1	6	-	-
N 824 M	7	-	-	-	-	1	4	-	1	-	1	-	-
N 824 F	3	-	-	-	-	-	2	-	-	1	-	-	-
N 824 T	10	-	-	-	-	1	6	-	1	1	1	-	-
N 825 M	1	-	-	-	-	1	-	-	-	-	-	-	-
N 825 F	1	-	-	-	1	1	-	-	-	-	-	-	-
N 825 T	2	-	-	-	1	1	-	-	-	-	-	-	-
N 827 M	2	-	-	1	1	-	1	-	-	-	-	-	-
N 827 F	2	-	-	-	-	-	2	-	-	-	-	-	-
N 827 T	4	-	-	-	1	-	3	-	-	-	-	-	-
N 828 M	25	-	-	2	-	12	5	1	1	-	4	-	-
N 828 F	27	-	-	-	-	5	16	1	-	1	4	-	-
N 828 T	52	-	-	2	-	17	21	2	1	1	8	-	-
N 829 M	50	-	-	-	2	33	11	2	-	2	-	-	-
N 829 F	24	1	1	-	1	9	8	1	-	-	3	-	-
N 829 T	74	1	1	-	3	42	19	3	-	2	3	-	-
N 831 M	1	-	-	-	-	-	1	-	-	-	-	-	-
N 831 F	2	-	-	-	-	1	-	-	-	-	1	-	-
N 831 T	3	-	-	-	-	1	1	-	-	-	1	-	-
N 835 M	1	-	-	-	-	-	-	-	-	-	1	-	-
N 835 F	-	-	-	-	-	-	-	-	-	-	-	-	-
N 835 T	1	-	-	-	-	-	-	-	-	-	1	-	-
N 839 M	7	-	-	1	-	3	2	-	-	-	1	-	-
N 839 F	3	1	-	-	-	-	1	-	-	-	1	-	-
N 839 T	10	1	-	1	-	3	3	-	-	-	2	-	-
N 848 M	1	-	-	-	-	-	-	-	-	-	1	-	-
N 848 F	-	-	-	-	-	-	-	-	-	-	-	-	-
N 848 T	1	-	-	-	-	-	-	-	-	-	1	-	-
N 850 M	19	1	-	-	-	1	13	-	1	1	2	-	-
N 850 F	5	-	-	-	-	-	4	1	-	-	-	-	-
N 850 T	24	1	-	-	-	1	17	1	1	1	2	-	-
N 851 M	5	-	-	-	-	1	2	-	-	-	2	-	-
N 851 F	2	-	-	-	1	-	1	-	-	-	-	-	-
N 851 T	7	-	-	-	1	1	3	-	-	-	2	-	-
N 852 M	38	-	-	1	3	9	13	3	3	1	5	-	-
N 852 F	14	-	-	-	-	3	6	-	-	2	3	-	-
N 852 T	52	-	-	1	3	12	19	3	3	3	8	-	-
N 853 M	439	1	-	9	4	76	139	33	41	52	82	1	1
N 853 F	93	2	-	1	1	28	24	6	5	7	19	-	-
N 853 T	532	3	-	10	5	104	163	39	46	59	101	1	1
N 854 M	127	-	1	2	6	9	64	3	11	14	17	-	-
N 854 F	53	-	-	1	2	6	20	1	5	7	10	-	-
N 854 T	180	-	1	3	8	15	84	4	16	21	27	-	-
N 855 M	98	1	2	5	7	46	13	3	3	6	12	-	-
N 855 F	36	-	1	3	4	12	5	-	2	3	5	-	-
N 855 T	134	1	3	8	11	58	18	3	5	9	17	-	-
N 856 M	374	1	2	31	19	138	121	12	14	22	7	3	4
N 856 F	89	1	-	4	2	35	27	4	4	8	4	-	-
N 856 T	463	2	2	35	21	173	148	16	18	30	11	3	4
N 860 M	101	1	-	4	4	50	14	1	5	14	8	-	-
N 860 F	26	-	1	1	-	16	4	1	-	1	2	-	-
N 860 T	127	1	1	5	4	66	18	2	5	15	10	-	-
N 861 M	350	9	2	20	10	49	130	16	27	22	64	1	-
N 861 F	80	2	-	1	-	14	38	4	6	3	12	-	-
N 861 T	430	11	2	21	10	63	168	20	33	25	76	1	-

TABLE D15.1 DETAILED CAUSE OF DEATH BY SEX, CANADA AND PROVINCES, 1968

CAUSE OF DEATH		CANADA	NFLD.	P.E.I.	N.S.	N.B.	QUE.	ONT.	MAN.	SASK.	ALTA.	B.C.	YUKON	N.W.T.
N 862	M	508	3	9	19	14	122	137	28	34	66	73	1	2
	F	114	2	2	3	4	25	35	5	9	9	19	-	1
	T	622	5	11	22	18	147	172	33	43	75	92	1	3
N 863	M	33	-	-	1	-	5	11	-	5	6	5	-	-
	F	15	-	-	-	-	-	9	-	1	3	2	-	-
	T	48	-	-	1	-	5	20	-	6	9	7	-	-
N 864	M	70	2	-	6	3	10	24	4	6	8	7	-	-
	F	32	1	-	1	1	4	13	2	2	2	6	-	-
	T	102	3	-	7	4	14	37	6	8	10	13	-	-
N 865	M	18	-	-	-	2	6	2	1	2	1	4	-	-
	F	28	-	-	2	1	5	9	-	2	2	7	-	-
	T	46	-	-	2	3	11	11	1	4	3	11	-	-
N 866	M	8	-	-	2	-	1	4	-	-	1	-	-	-
	F	-	-	-	-	-	-	-	-	-	-	-	-	-
	T	8	-	-	2	-	1	4	-	-	1	-	-	-
N 867	M	12	-	-	-	-	5	3	-	1	3	-	-	-
	F	2	-	-	-	-	1	-	-	-	-	1	-	-
	T	14	-	-	-	-	6	3	-	1	3	1	-	-
N 868	M	154	9	1	1	3	57	48	8	2	4	21	-	-
	F	50	2	-	1	1	21	16	1	1	-	7	-	-
	T	204	11	1	2	4	78	64	9	3	4	28	-	-
N 869	M	769	11	7	41	37	153	244	44	49	104	76	2	1
	F	286	4	1	15	12	72	90	8	18	42	24	-	-
	T	1,055	15	8	56	49	225	334	52	67	146	100	2	1
N 870	M	1	-	-	-	-	-	1	-	-	-	-	-	-
	F	-	-	-	-	-	-	-	-	-	-	-	-	-
	T	1	-	-	-	-	-	1	-	-	-	-	-	-
N 873	M	7	-	-	1	-	1	3	-	-	1	1	-	-
	F	3	-	-	-	-	-	1	-	-	-	2	-	-
	T	10	-	-	1	-	1	4	-	-	1	3	-	-
N 874	M	65	-	-	4	2	7	23	1	4	9	15	-	-
	F	17	-	-	-	1	-	8	1	3	1	2	-	1
	T	82	-	-	4	3	7	31	2	7	10	17	-	1
N 875	M	15	-	-	-	-	-	13	-	-	1	-	1	-
	F	2	-	-	1	-	-	1	-	-	-	-	-	-
	T	17	-	-	1	-	-	14	-	-	1	-	1	-
N 877	M	1	-	-	-	-	1	-	-	-	-	-	-	-
	F	-	-	-	-	-	-	-	-	-	-	-	-	-
	T	1	-	-	-	-	1	-	-	-	-	-	-	-
N 878	M	-	-	-	-	-	-	-	-	-	-	-	-	-
	F	1	-	-	-	-	-	-	-	-	1	-	-	-
	T	1	-	-	-	-	-	-	-	-	1	-	-	-
N 879	M	9	-	-	1	-	1	5	-	-	-	2	-	-
	F	2	-	-	-	-	-	1	-	-	-	1	-	-
	T	11	-	-	1	-	1	6	-	-	-	3	-	-
N 880	M	4	1	-	-	-	2	-	-	-	-	1	-	-
	F	-	-	-	-	-	-	-	-	-	-	-	-	-
	T	4	1	-	-	-	2	-	-	-	-	1	-	-
N 881	M	6	-	-	-	-	2	3	-	-	-	1	-	-
	F	2	-	-	-	-	-	-	-	-	-	2	-	-
	T	8	-	-	-	-	2	3	-	-	-	3	-	-
N 883	M	-	-	-	-	-	-	-	-	-	-	-	-	-
	F	1	-	-	-	-	-	-	1	-	-	-	-	-
	T	1	-	-	-	-	-	-	1	-	-	-	-	-
N 885	M	1	-	-	-	1	-	-	-	-	-	-	-	-
	F	1	-	-	-	-	-	-	-	-	-	1	-	-
	T	2	-	-	-	1	-	-	-	-	-	1	-	-
N 888	M	1	-	-	-	-	1	-	-	-	-	-	-	-
	F	-	-	-	-	-	-	-	-	-	-	-	-	-
	T	1	-	-	-	-	1	-	-	-	-	-	-	-
N 890	M	10	-	-	-	-	3	5	-	1	-	1	-	-
	F	1	-	-	-	-	-	-	-	-	-	1	-	-
	T	11	-	-	-	-	3	5	-	1	-	2	-	-
N 891	M	6	-	-	-	-	1	4	-	-	-	1	-	-
	F	-	-	-	-	-	-	-	-	-	-	-	-	-
	T	6	-	-	-	-	1	4	-	-	-	1	-	-
N 893	M	1	-	-	-	1	-	-	-	-	-	-	-	-
	F	1	-	-	-	1	-	-	-	-	-	-	-	-
	T	2	-	-	-	2	-	-	-	-	-	-	-	-
N 895	M	1	-	-	-	-	1	-	-	-	-	-	-	-
	F	-	-	-	-	-	-	-	-	-	-	-	-	-
	T	1	-	-	-	-	1	-	-	-	-	-	-	-
N 897	M	1	-	-	-	-	-	-	-	-	1	-	-	-
	F	-	-	-	-	-	-	-	-	-	-	-	-	-
	T	1	-	-	-	-	-	-	-	-	1	-	-	-
N 898	M	11	-	-	1	-	5	1	-	-	2	2	-	-
	F	2	-	-	1	-	-	-	-	-	1	2	-	-
	T	13	-	-	2	-	5	1	-	-	3	4	-	-

TABLE D15.1 DETAILED CAUSE OF DEATH BY SEX, CANADA AND PROVINCES, 1968

CAUSE OF DEATH	CANADA	Nfld.	P.E.I.	N.S.	N.B.	QUE.	ONT.	MAN.	SASK.	ALTA.	B.C.	YUKON	N.W.T.
N 906 M	4	-	-	-	-	1	-	-	1	-	2	-	-
N 906 F	1	-	-	-	-	-	1	-	-	-	-	-	-
N 906 T	5	-	-	-	-	1	1	-	1	-	2	-	-
N 908 M	11	-	-	1	2	2	2	-	-	-	2	-	2
N 908 F	3	-	-	-	1	1	2	-	-	-	-	-	-
N 908 T	14	-	-	1	3	2	4	-	-	-	2	-	2
N 916 M	-	-	-	-	-	-	-	-	-	-	-	-	-
N 916 F	1	-	-	-	-	-	-	-	-	-	1	-	-
N 916 T	1	-	-	-	-	-	-	-	-	-	1	-	-
N 920 M	-	-	-	-	-	-	-	-	-	-	-	-	-
N 920 F	2	-	-	-	-	1	1	-	-	-	-	-	-
N 920 T	2	-	-	-	-	1	1	-	-	-	-	-	-
N 921 M	1	-	-	-	-	-	-	-	-	-	1	-	-
N 921 F	-	-	-	-	-	-	-	-	-	-	-	-	-
N 921 T	1	-	-	-	-	-	-	-	-	-	1	-	-
N 922 M	3	-	-	-	-	1	2	-	-	-	-	-	-
N 922 F	-	-	-	-	-	-	-	-	-	-	-	-	-
N 922 T	3	-	-	-	-	1	2	-	-	-	-	-	-
N 924 M	1	-	-	-	-	-	-	1	-	-	-	-	-
N 924 F	-	-	-	-	-	-	-	-	-	-	-	-	-
N 924 T	1	-	-	-	-	-	-	1	-	-	-	-	-
N 927 M	2	-	-	-	-	-	1	1	-	-	-	-	-
N 927 F	1	-	-	-	-	-	1	-	-	-	-	-	-
N 927 T	3	-	-	-	-	-	2	1	-	-	-	-	-
N 929 M	7	-	-	2	1	-	1	-	2	-	1	-	-
N 929 F	4	-	1	-	-	-	1	1	-	-	1	-	-
N 929 T	11	-	1	2	1	-	2	1	2	-	2	-	-
N 930 M	1	-	-	-	-	-	-	-	-	1	-	-	-
N 930 F	-	-	-	-	-	-	-	-	-	-	-	-	-
N 930 T	1	-	-	-	-	-	-	-	-	1	-	-	-
N 933 M	209	3	2	8	3	43	87	17	16	13	16	-	1
N 933 F	163	4	-	5	5	43	63	10	10	13	10	-	-
N 933 T	372	7	2	13	8	86	150	27	26	26	26	-	1
N 934 M	14	-	-	-	-	-	10	-	2	-	2	-	-
N 934 F	8	-	-	-	-	1	6	-	-	1	-	-	-
N 934 T	22	-	-	-	-	1	16	-	2	1	2	-	-
N 935 M	8	-	-	1	1	-	3	1	-	-	2	-	-
N 935 F	1	-	-	-	-	-	1	-	-	-	-	-	-
N 935 T	9	-	-	1	1	-	4	1	-	-	2	-	-
N 941 M	2	-	-	-	-	1	1	-	-	-	-	-	-
N 941 F	-	-	-	-	-	-	-	-	-	-	-	-	-
N 941 T	2	-	-	-	-	1	1	-	-	-	-	-	-
N 942 M	2	-	-	-	-	-	2	-	-	-	-	-	-
N 942 F	1	-	-	-	-	-	1	-	-	-	-	-	-
N 942 T	3	-	-	-	-	-	3	-	-	-	-	-	-
N 944 M	1	-	-	-	-	-	-	-	-	-	1	-	-
N 944 F	-	-	-	-	-	-	-	-	-	-	-	-	-
N 944 T	1	-	-	-	-	-	-	-	-	-	1	-	-
N 945 M	5	-	-	-	1	2	1	1	-	-	-	-	-
N 945 F	2	-	-	-	-	1	1	-	-	-	1	-	-
N 945 T	7	-	-	-	1	2	2	1	-	-	1	-	-
N 946 M	5	-	-	-	-	-	5	-	-	-	-	-	-
N 946 F	2	-	-	-	-	1	1	-	-	-	-	-	-
N 946 T	7	-	-	-	-	1	6	-	-	-	-	-	-
N 947 M	6	-	-	-	-	1	3	1	-	-	1	-	-
N 947 F	3	-	-	-	-	1	2	-	-	-	-	-	-
N 947 T	9	-	-	-	-	2	5	1	-	-	1	-	-
N 948 M	91	10	-	3	2	15	24	-	6	17	13	-	1
N 948 F	71	7	-	1	4	10	23	-	8	9	8	-	1
N 948 T	162	17	-	4	6	25	47	-	14	26	21	-	2
N 949 M	247	4	7	11	14	61	87	25	3	20	12	1	2
N 949 F	130	-	4	6	9	34	42	8	2	11	14	-	-
N 949 T	377	4	11	17	23	95	129	33	5	31	26	1	2
N 951 M	-	-	-	-	-	-	-	-	-	-	-	-	-
N 951 F	1	-	-	-	-	1	-	-	-	-	-	-	-
N 951 T	1	-	-	-	-	1	-	-	-	-	-	-	-
N 953 M	-	-	-	-	-	-	-	-	-	-	-	-	-
N 953 F	1	-	-	-	-	1	-	-	-	-	-	-	-
N 953 T	1	-	-	-	-	1	-	-	-	-	-	-	-
N 954 M	1	-	-	-	-	1	-	-	-	-	-	-	-
N 954 F	-	-	-	-	-	-	-	-	-	-	-	-	-
N 954 T	1	-	-	-	-	1	-	-	-	-	-	-	-
N 958 M	41	1	-	-	3	2	25	3	-	2	4	-	1
N 958 F	10	-	-	1	1	1	5	-	-	1	1	-	-
N 958 T	51	1	-	1	4	3	30	3	-	3	5	-	1
N 961 M	60	-	-	6	2	5	14	2	7	5	16	-	3
N 961 F	29	-	-	1	-	1	11	2	2	2	10	-	-
N 961 T	89	-	-	7	2	6	25	4	9	7	26	-	3

TABLE D15.1 DETAILED CAUSE OF DEATH BY SEX, CANADA AND PROVINCES, 1968

CAUSE OF DEATH		CANADA	NFLD.	P.E.I.	N.S.	N.B.	QUE.	ONT.	MAN.	SASK.	ALTA.	B.C.	YUKON	N.W.T.
N 962	M	1	-	-	-	-	-	-	1	-	-	-	-	-
	F	3	-	-	-	-	-	-	-	-	2	1	-	-
	T	4	-	-	-	-	-	-	1	-	2	1	-	-
N 963	M	2	-	-	-	-	-	-	-	-	-	2	-	-
	F	1	-	-	-	-	-	1	-	-	-	-	-	-
	T	3	-	-	-	-	-	1	-	-	-	2	-	-
N 964	M	9	-	-	-	-	2	2	1	1	1	2	-	-
	F	7	1	-	1	-	1	2	-	2	-	-	-	-
	T	16	1	-	1	-	3	4	1	3	1	2	-	-
N 967	M	5	-	-	-	-	2	1	-	-	1	1	-	-
	F	3	-	-	-	-	1	1	-	-	-	-	-	-
	T	8	-	-	-	-	3	2	-	1	1	1	-	-
N 968	M	376	3	3	9	5	58	146	21	26	52	48	4	184
	F	100	1	-	1	1	23	32	9	5	11	15	2	2
	T	476	4	3	10	6	81	178	30	31	63	63	6	1
N 969	M	80	4	2	8	2	17	20	1	5	5	12	1	3
	F	45	1	2	6	-	11	12	-	3	-	8	-	2
	T	125	5	4	14	2	28	32	1	8	5	20	1	5
N 970	M	7	-	-	-	-	-	-	-	-	2	5	-	-
	F	5	-	-	-	-	-	1	-	-	1	3	-	-
	T	12	-	-	-	-	-	1	-	-	3	8	-	-
N 971	M	116	-	-	4	-	17	55	7	4	3	26	-	-
	F	200	1	-	3	2	30	79	17	12	12	44	-	-
	T	316	1	-	7	2	47	134	24	16	15	70	-	-
N 972	M	27	2	-	5	-	3	12	-	1	1	3	-	-
	F	32	-	-	1	-	5	15	1	3	4	3	-	-
	T	59	2	-	6	-	8	27	1	4	5	6	-	-
N 973	M	1	-	-	-	-	-	1	-	-	-	-	-	-
	F	-	-	-	-	-	-	-	-	-	-	-	-	-
	T	1	-	-	-	-	-	1	-	-	-	-	-	-
N 974	M	26	-	1	-	-	4	8	2	-	-	11	-	-
	F	39	-	-	-	-	7	19	3	1	1	8	-	-
	T	65	-	1	-	-	11	27	5	1	1	19	-	-
N 976	M	2	-	-	-	-	-	-	-	-	2	-	-	-
	F	2	-	-	-	-	1	-	-	-	1	-	-	-
	T	4	-	-	-	-	1	-	-	-	3	-	-	-
N 978	M	1	-	-	-	-	-	1	-	-	-	-	-	-
	F	-	-	-	-	-	-	-	-	-	-	-	-	-
	T	1	-	-	-	-	-	1	-	-	-	-	-	-
N 979	M	130	-	-	1	3	9	58	2	2	2	53	-	-
	F	117	1	-	-	1	10	67	7	-	7	24	-	-
	T	247	1	-	1	4	19	125	9	2	9	77	-	-
N 980	M	63	4	-	6	3	4	15	9	7	7	4	1	3
	F	29	-	1	2	1	2	5	6	5	-	6	-	1
	T	92	4	1	8	4	6	20	15	12	7	10	1	4
N 981	M	8	-	-	-	-	2	6	-	-	-	-	-	-
	F	2	-	-	-	-	-	2	-	-	-	-	-	-
	T	10	-	-	-	-	2	8	-	-	-	-	-	-
N 983	M	2	-	-	-	-	-	2	-	-	-	-	-	-
	F	-	-	-	-	-	-	-	-	-	-	-	-	-
	T	2	-	-	-	-	-	2	-	-	-	-	-	-
N 984	M	7	1	-	-	-	2	4	-	-	-	-	-	-
	F	2	-	-	-	-	1	-	-	-	1	-	-	-
	T	9	1	-	-	-	3	4	-	-	1	-	-	-
N 985	M	3	-	-	-	1	-	1	-	-	-	1	-	-
	F	2	-	-	-	-	2	-	-	-	-	-	-	-
	T	5	-	-	-	1	2	1	-	-	-	1	-	-
N 987	M	10	-	-	1	2	2	1	3	1	1	-	-	1
	F	1	-	-	-	2	2	-	-	1	-	-	-	-
	T	11	-	-	1	2	4	1	3	2	1	-	-	1
N 990	M	1,113	49	15	49	43	305	336	52	39	46	160	3	16
	F	271	6	2	5	14	77	85	8	10	15	49	-	-
	T	1,384	55	17	54	57	382	421	60	49	61	209	3	16
N 991	M	500	7	4	7	11	117	202	36	29	39	45	1	2
	F	189	2	-	9	2	50	81	10	3	16	14	-	2
	T	689	9	4	16	13	167	283	46	32	55	59	1	4
N 992	M	57	3	-	7	3	10	22	2	4	2	4	-	-
	F	-	-	-	-	-	-	-	-	-	-	-	-	-
	T	57	3	-	7	3	10	22	2	4	2	4	-	-
N 994	M	1	-	-	-	-	-	1	-	-	-	-	-	-
	F	3	-	-	-	-	-	-	-	3	-	-	-	-
	T	4	-	-	-	-	-	1	-	3	-	-	-	-
N 995	M	5	-	1	-	-	3	-	-	-	-	1	-	-
	F	-	-	-	-	-	-	-	-	-	-	-	-	-
	T	5	-	1	-	-	3	-	-	-	-	1	-	-
N 996	M	11	-	-	-	1	4	3	3	-	-	-	-	-
	F	6	-	-	-	-	3	3	-	-	-	-	-	-
	T	17	-	-	-	1	7	6	3	-	-	-	-	-

1983
N 984
EXECUTION

TABLE D15. CAUSE OF DEATH BY DETAILED LIST, SEX, AND AGE, CANADA

DETAILED LIST NO.		TOTAL	-7 DAYS	7-27 DAYS	28 & DAYS	TOTAL -1 YEAR	1	2	3	4	5-9	10-14	15-19	20-24
001	M	26	-	-	-	-	-	-	-	-	-	-	-	-
	F	1	-	-	-	-	-	-	-	-	-	-	-	-
	T	27	-	-	-	-	-	-	-	-	-	-	-	-
002.1	M	298	-	-	-	-	-	-	-	-	1	-	1	1
	F	124	-	-	-	-	-	-	-	-	1	-	2	-
	T	422	-	-	-	-	-	-	-	-	2	-	3	1
002.2	M	67	-	-	-	-	-	-	-	-	-	-	-	-
	F	35	-	-	-	-	-	-	-	-	-	-	-	-
	T	102	-	-	-	-	-	-	-	-	-	-	-	-
002	M	365	-	-	-	-	-	-	-	-	1	-	1	1
	F	159	-	-	-	-	-	-	-	-	1	-	2	-
	T	524	-	-	-	-	-	-	-	-	2	-	3	1
003.0	M	1	-	-	-	-	-	-	-	-	-	-	-	-
	F	-	-	-	-	-	-	-	-	-	-	-	-	-
	T	1	-	-	-	-	-	-	-	-	-	-	-	-
003.1	M	1	-	-	-	-	-	-	-	-	-	-	-	-
	F	2	-	-	-	-	-	-	-	-	-	-	-	-
	T	3	-	-	-	-	-	-	-	-	-	-	-	-
003	M	2	-	-	-	-	-	-	-	-	-	-	-	-
	F	2	-	-	-	-	-	-	-	-	-	-	-	-
	T	4	-	-	-	-	-	-	-	-	-	-	-	-
004	M	1	-	-	-	-	-	-	-	-	-	-	-	-
	F	-	-	-	-	-	-	-	-	-	-	-	-	-
	T	1	-	-	-	-	-	-	-	-	-	-	-	-
005	M	1	-	-	1	1	-	-	-	-	-	-	-	-
	F	-	-	-	-	-	-	-	-	-	-	-	-	-
	T	1	-	-	1	1	-	-	-	-	-	-	-	-
008.1	M	4	-	-	-	-	-	-	-	-	-	-	-	-
	F	1	-	-	-	-	-	-	-	-	-	-	-	-
	T	5	-	-	-	-	-	-	-	-	-	-	-	-
008.2	M	1	-	-	-	-	-	-	-	-	-	-	-	-
	F	1	-	-	-	-	-	-	-	-	-	-	-	-
	T	2	-	-	-	-	-	-	-	-	-	-	-	-
008	M	5	-	-	-	-	-	-	-	-	-	-	-	-
	F	2	-	-	-	-	-	-	-	-	-	-	-	-
	T	7	-	-	-	-	-	-	-	-	-	-	-	-
010	M	11	-	-	-	-	-	-	-	-	1	-	2	-
	F	7	-	-	-	-	1	1	-	-	-	-	-	-
	T	18	-	-	-	-	1	1	-	1	1	-	2	1
011	M	4	-	-	-	-	-	-	-	-	-	-	-	-
	F	1	-	-	-	-	-	-	-	-	-	-	-	-
	T	5	-	-	-	-	-	-	-	-	-	-	-	-
012.0	M	3	-	-	-	-	-	-	-	-	-	-	-	-
	F	1	-	-	-	-	-	-	-	-	-	-	-	-
	T	4	-	-	-	-	-	-	-	-	-	-	-	-
012.2	M	1	-	-	-	-	-	-	-	-	-	-	-	-
	F	-	-	-	-	-	-	-	-	-	-	-	-	-
	T	1	-	-	-	-	-	-	-	-	-	-	-	-
012	M	4	-	-	-	-	-	-	-	-	-	-	-	-
	F	1	-	-	-	-	-	-	-	-	-	-	-	-
	T	5	-	-	-	-	-	-	-	-	-	-	-	-
013.0	M	1	-	-	-	-	-	-	-	-	-	-	-	-
	F	-	-	-	-	-	-	-	-	-	-	-	-	-
	T	1	-	-	-	-	-	-	-	-	-	-	-	-
013.1	M	1	-	-	-	-	-	-	-	-	-	-	-	-
	F	-	-	-	-	-	-	-	-	-	-	-	-	-
	T	1	-	-	-	-	-	-	-	-	-	-	-	-
013	M	2	-	-	-	-	-	-	-	-	-	-	-	-
	F	-	-	-	-	-	-	-	-	-	-	-	-	-
	T	2	-	-	-	-	-	-	-	-	-	-	-	-
015	M	1	-	-	-	-	-	-	-	-	-	-	-	-
	F	-	-	-	-	-	-	-	-	-	-	-	-	-
	T	1	-	-	-	-	-	-	-	-	-	-	-	-
016	M	9	-	-	-	-	-	-	-	-	-	-	-	-
	F	6	-	-	-	-	-	-	-	-	-	-	-	-
	T	15	-	-	-	-	-	-	-	-	-	-	-	-
018.2	M	1	-	-	-	-	-	-	-	-	-	-	-	-
	F	1	-	-	-	-	-	-	-	-	-	-	-	-
	T	2	-	-	-	-	-	-	-	-	-	-	-	-
018	M	1	-	-	-	-	-	-	-	-	-	-	-	-
	F	1	-	-	-	-	-	-	-	-	-	-	-	-
	T	2	-	-	-	-	-	-	-	-	-	-	-	-
019.1	M	1	-	-	-	-	-	-	-	-	-	-	-	-
	F	-	-	-	-	-	-	-	-	-	-	-	-	-
	T	1	-	-	-	-	-	-	-	-	-	-	-	-
019.2	M	7	-	-	-	-	-	-	-	1	-	-	1	-
	F	10	-	-	-	-	-	-	-	-	-	-	1	-
	T	17	-	-	-	-	-	-	-	1	-	-	2	-

TABLE D19. CAUSE OF DEATH BY DETAILED LIST, SEX, AND AGE, CANADA

DETAILED LIST NO.		25	30	35	40	45	50	55	60	65	70	75	80	85+	N.S.
		29	34	39	44	49	54	59	64	69	74	79	84		
001	M	-	-	-	-	1	-	4	5	7	3	3	2	1	-
	F	-	-	-	-	1	-	-	-	-	-	-	-	-	-
	T	-	-	-	-	2	-	4	5	7	3	3	2	1	-
002.1	M	4	7	10	14	16	15	26	42	39	49	36	26	11	-
	F	1	2	6	9	9	11	9	11	13	13	10	11	16	-
	T	5	9	16	23	25	26	35	53	52	62	46	37	27	-
002.2	M	-	-	1	3	5	6	2	8	10	12	9	7	4	-
	F	-	-	2	-	3	7	6	4	5	2	3	1	2	-
	T	-	-	3	3	8	13	8	12	15	14	12	8	6	-
002	M	4	7	11	17	21	21	28	50	49	61	45	33	15	-
	F	1	2	8	9	12	18	15	15	18	19	13	12	18	-
	T	5	9	19	26	33	39	43	65	67	76	58	45	33	-
003.0	M	-	-	-	-	-	-	-	-	-	1	-	-	-	-
	F	-	-	-	-	-	-	-	-	-	-	-	-	-	-
	T	-	-	-	-	-	-	-	-	-	1	-	-	-	-
003.1	M	-	-	-	-	-	-	-	-	-	-	-	-	1	-
	F	-	-	-	-	-	-	-	-	-	1	1	-	-	-
	T	-	-	-	-	-	-	-	-	-	1	1	-	1	-
003	M	-	-	-	-	-	-	-	-	-	1	-	-	1	-
	F	-	-	-	-	-	-	-	-	-	1	1	-	-	-
	T	-	-	-	-	-	-	-	-	-	2	1	-	1	-
004	M	-	-	-	-	1	-	-	-	-	-	-	-	-	-
	F	-	-	-	-	-	-	-	-	-	-	-	-	-	-
	T	-	-	-	-	1	-	-	-	-	-	-	-	-	-
005	M	-	-	-	-	-	-	-	-	-	-	-	-	-	-
	F	-	-	-	-	-	-	-	-	-	-	-	-	-	-
	T	-	-	-	-	-	-	-	-	-	-	-	-	-	-
008.1	M	-	-	-	-	-	-	-	1	-	2	-	-	1	-
	F	-	-	-	-	-	-	-	-	-	1	-	-	-	-
	T	-	-	-	-	-	-	-	1	-	3	-	-	1	-
008.2	M	-	-	1	-	-	-	-	-	-	-	-	-	-	-
	F	-	-	-	-	1	-	-	-	-	-	-	-	-	-
	T	-	-	1	-	1	-	-	-	-	-	-	-	-	-
008	M	-	-	1	-	-	-	-	1	-	2	-	-	1	-
	F	-	-	-	-	1	-	-	-	-	1	-	-	-	-
	T	-	-	1	-	1	-	-	1	-	3	-	-	1	-
010	M	-	-	-	1	3	2	2	-	-	-	-	-	-	-
	F	-	1	-	1	2	2	2	-	-	-	1	-	-	-
	T	-	1	-	2	3	2	2	-	-	-	1	-	-	-
011	M	-	-	-	-	-	-	-	-	2	1	-	1	-	-
	F	-	-	-	-	-	-	-	1	-	-	-	-	-	-
	T	-	-	-	-	-	-	-	1	2	1	-	1	-	-
012.0	M	-	-	-	-	-	1	1	-	-	-	1	-	-	-
	F	-	-	-	-	-	-	1	-	-	-	1	-	-	-
	T	-	-	-	-	-	1	1	-	-	-	1	-	1	-
012.2	M	-	-	-	-	-	-	-	-	-	1	-	-	-	-
	F	-	-	-	-	-	-	-	-	-	-	-	-	-	-
	T	-	-	-	-	-	-	-	-	-	1	-	-	-	-
012	M	-	-	-	-	-	1	1	-	-	1	1	-	-	-
	F	-	-	-	-	-	-	-	-	-	-	-	-	-	-
	T	-	-	-	-	-	1	1	-	-	1	1	-	1	-
013.0	M	-	-	-	-	-	1	-	-	-	-	-	-	-	-
	F	-	-	-	-	-	-	-	-	-	-	-	-	-	-
	T	-	-	-	-	-	1	-	-	-	-	-	-	-	-
013.1	M	-	-	-	-	-	-	-	-	-	1	-	-	-	-
	F	-	-	-	-	-	-	-	-	-	-	-	-	-	-
	T	-	-	-	-	-	-	-	-	-	1	-	-	-	-
013	M	-	-	-	-	-	1	-	-	-	1	-	-	-	-
	F	-	-	-	-	-	-	-	-	-	-	-	-	-	-
	T	-	-	-	-	-	1	-	-	-	1	-	-	-	-
015	M	-	-	-	-	-	-	-	-	-	1	-	-	-	-
	F	-	-	-	-	-	-	-	-	-	-	-	-	-	-
	T	-	-	-	-	-	-	-	-	-	1	-	-	-	-
016	M	1	1	-	-	1	-	2	2	1	-	1	-	-	-
	F	-	1	1	1	1	1	1	-	-	-	-	-	-	-
	T	1	2	1	1	2	1	3	2	1	-	1	-	-	-
018.2	M	-	1	-	-	-	-	-	-	-	-	-	-	-	-
	F	-	-	-	1	-	-	-	-	-	-	-	-	-	-
	T	-	1	-	1	-	-	-	-	-	-	-	-	-	-
018	M	-	1	-	-	-	-	-	-	-	-	-	-	-	-
	F	-	-	-	1	-	-	-	-	-	-	-	-	-	-
	T	-	1	-	1	-	-	-	-	-	-	-	-	-	-
019.1	M	-	-	-	-	-	-	-	-	-	-	-	1	-	-
	F	-	-	-	-	-	-	-	-	-	-	-	-	-	-
	T	-	-	-	-	-	-	-	-	-	-	-	1	-	-
019.2	M	-	1	1	-	1	-	-	1	-	-	1	-	-	-
	F	-	2	1	-	-	-	-	1	2	-	2	1	-	-
	T	-	3	2	-	1	-	-	2	2	-	3	1	-	-

TABLE D15. CAUSE OF DEATH BY DETAILED LIST, SEX, AND AGE, CANADA

DETAILED LIST NO.	SEX	TOTAL	-7 DAYS	7-27 DAYS	28& DAYS	TOTAL	1	2	3	4	5	10	15	20
						-1 YEAR					9	14	19	24
019	M	8	-	-	-	-	-	-	-	1	-	-	-	-
	F	10	-	-	-	-	-	-	-	-	-	-	1	-
	T	18	-	-	-	-	-	-	-	1	-	-	2	-
020.1	M	1	-	-	-	-	-	-	-	-	-	-	-	-
	F	1	-	-	-	-	-	-	-	-	-	-	-	-
	T	1	-	-	-	-	-	-	-	-	-	-	-	-
020	M	1	-	-	-	-	-	-	-	-	-	-	-	-
	F	1	-	-	-	-	-	-	-	-	-	-	-	-
	T	1	-	-	-	-	-	-	-	-	-	-	-	-
022	M	21	-	-	-	-	-	-	-	-	-	-	-	-
	F	5	-	-	-	-	-	-	-	-	-	-	-	-
	T	26	-	-	-	-	-	-	-	-	-	-	-	-
023	M	13	-	-	-	-	-	-	-	-	-	-	-	-
	F	8	-	-	-	-	-	-	-	-	-	-	-	-
	T	21	-	-	-	-	-	-	-	-	-	-	-	-
024	M	6	-	-	-	-	-	-	-	-	-	-	-	-
	F	2	-	-	-	-	-	-	-	-	-	-	-	-
	T	8	-	-	-	-	-	-	-	-	-	-	-	-
025	M	5	-	-	-	-	-	-	-	-	-	-	-	-
	F	2	-	-	-	-	-	-	-	-	-	-	-	-
	T	7	-	-	-	-	-	-	-	-	-	-	-	-
026	M	8	-	-	-	-	-	-	-	-	-	-	-	-
	F	2	-	-	-	-	-	-	-	-	-	-	-	-
	T	10	-	-	-	-	-	-	-	-	-	-	-	-
027	M	1	-	-	-	-	-	-	-	-	-	-	-	-
	F	1	-	-	-	-	-	-	-	-	-	-	-	-
	T	2	-	-	-	-	-	-	-	-	-	-	-	-
029	M	3	-	-	-	-	-	-	-	-	-	-	-	-
	F	-	-	-	-	-	-	-	-	-	-	-	-	-
	T	3	-	-	-	-	-	-	-	-	-	-	-	-
040	M	-	-	-	-	-	-	-	-	-	-	-	-	-
	F	2	-	-	-	-	-	-	-	-	-	-	-	-
	T	2	-	-	-	-	-	-	-	-	-	-	-	-
042.0	M	2	-	-	1	1	1	1	1	-	-	-	-	-
	F	7	-	-	1	1	1	1	1	-	-	-	-	-
	T	9	-	-	1	1	1	1	1	-	-	-	-	-
042	M	2	-	-	1	1	1	1	1	-	-	-	-	-
	F	7	-	-	1	1	1	1	1	-	-	-	-	-
	T	9	-	-	1	1	1	1	1	-	-	-	-	-
045.0	M	1	-	-	-	-	1	-	-	-	-	-	-	-
	F	-	-	-	-	-	-	-	-	-	-	-	-	-
	T	1	-	-	-	-	1	-	-	-	-	-	-	-
045	M	1	-	-	-	-	1	-	-	-	-	-	-	-
	F	-	-	-	-	-	-	-	-	-	-	-	-	-
	T	1	-	-	-	-	1	-	-	-	-	-	-	-
046.0	M	1	-	-	-	-	-	-	-	-	-	-	-	-
	F	-	-	-	-	-	-	-	-	-	-	-	-	-
	T	1	-	-	-	-	-	-	-	-	-	-	-	-
046	M	1	-	-	-	-	-	-	-	-	-	-	-	-
	F	-	-	-	-	-	-	-	-	-	-	-	-	-
	T	1	-	-	-	-	-	-	-	-	-	-	-	-
048	M	2	-	-	-	-	-	-	-	-	-	-	-	-
	F	1	-	1	-	-	1	-	-	-	-	-	-	-
	T	3	-	1	-	-	1	-	-	-	-	-	-	-
049.2	M	1	-	-	-	-	-	-	-	-	-	-	-	-
	F	2	-	-	-	-	-	-	-	-	-	-	-	1
	T	3	-	-	-	-	-	-	-	-	-	-	-	1
049	M	1	-	-	-	-	-	-	-	-	-	-	-	-
	F	2	-	-	-	-	-	-	-	-	-	-	-	1
	T	3	-	-	-	-	-	-	-	-	-	-	-	1
050	M	1	-	-	-	-	-	-	-	-	-	-	-	-
	F	2	-	-	-	-	-	-	-	-	1	1	-	-
	T	3	-	-	-	-	-	-	-	-	1	1	-	-
051	M	1	-	-	-	-	-	-	-	-	-	-	-	-
	F	1	-	-	-	-	-	-	-	-	-	-	-	-
	T	2	-	-	-	-	-	-	-	-	-	-	-	-
052	M	-	-	-	-	-	-	-	-	-	-	-	-	-
	F	3	-	-	-	-	-	-	-	-	-	-	-	-
	T	3	-	-	-	-	-	-	-	-	-	-	-	-
053.0	M	2	-	-	-	-	-	-	-	-	-	-	-	-
	F	-	-	-	-	-	-	-	-	-	-	-	-	-
	T	2	-	-	-	-	-	-	-	-	-	-	-	-
053.1	M	13	-	-	1	1	-	-	-	-	3	1	1	-
	F	3	-	-	-	-	-	-	-	-	-	-	-	-
	T	16	-	-	1	1	-	-	-	-	3	1	1	-
053.2	M	1	-	-	-	-	-	-	-	-	-	1	-	-
	F	-	-	-	-	-	-	-	-	-	-	-	-	-
	T	1	-	-	-	-	-	-	-	-	-	1	-	-

TABLE D15. CAUSE OF DEATH BY DETAILED LIST, SEX, AND AGE, CANADA

DETAILED LIST NO.		TOTAL	-7 DAYS	7-27 DAYS	28& DAYS	TOTAL -1 YEAR	1	2	3	4	5	10	15	20
											9	14	19	24
053.3	M	2	-	-	-	-	-	-	-	-	-	-	-	-
	F	3	-	-	-	-	-	-	-	-	-	1	-	-
	T	5	-	-	-	-	-	-	-	-	-	1	-	-
053.4	M	21	-	1	2	3	-	2	-	1	-	-	1	-
	F	14	-	-	3	3	-	-	-	-	-	-	-	1
	T	35	-	1	5	6	-	2	-	1	-	-	1	1
053	M	39	-	1	3	4	-	2	-	1	3	2	2	-
	F	20	-	-	3	3	-	-	-	-	1	1	2	1
	T	59	-	1	6	7	-	2	-	1	3	3	2	1
055	M	3	-	-	-	-	-	-	1	1	-	1	-	-
	F	3	-	-	-	-	-	-	-	1	1	-	-	-
	T	6	-	-	-	-	-	-	1	2	1	1	-	-
056.0	M	3	-	-	1	1	1	-	-	-	1	-	-	-
	F	4	-	-	2	2	2	-	-	-	-	-	-	-
	T	7	-	-	3	3	3	-	-	-	1	-	-	-
056.1	M	4	-	-	4	4	-	-	-	-	-	-	-	-
	F	4	-	-	3	3	1	-	-	-	-	-	-	-
	T	8	-	-	7	7	1	-	-	-	-	-	-	-
056	M	7	-	-	5	5	1	-	-	-	1	-	-	-
	F	8	-	-	5	5	3	-	-	-	-	-	-	-
	T	15	-	-	10	10	4	-	-	-	1	-	-	-
057.0	M	4	-	-	1	1	3	-	-	-	-	-	-	-
	F	7	-	-	2	2	1	1	-	1	2	-	-	-
	T	11	-	-	3	3	4	1	-	1	2	-	-	-
057.1	M	5	-	-	3	3	2	-	-	-	-	-	-	-
	F	6	-	-	3	3	2	1	-	-	-	-	-	-
	T	11	-	-	6	6	4	1	-	-	-	-	-	-
057.3	M	1	-	-	-	-	-	-	-	-	-	-	-	1
	F	1	-	-	-	-	-	-	-	-	-	-	-	1
	T	2	-	-	-	-	-	-	-	-	-	-	-	-
057	M	10	-	-	4	4	5	-	-	-	-	-	-	1
	F	14	-	-	5	5	3	2	-	1	2	-	-	1
	T	24	-	-	9	9	8	2	-	1	2	-	-	1
059	M	-	-	-	-	-	-	-	-	-	-	-	-	-
	F	1	-	-	1	1	-	-	-	-	-	-	-	-
	T	1	-	-	1	1	-	-	-	-	-	-	-	-
061	M	2	-	-	-	-	-	-	-	-	-	-	-	-
	F	1	-	-	-	-	-	-	-	-	-	-	-	-
	T	3	-	-	-	-	-	-	-	-	-	-	-	-
063	M	1	-	-	-	-	-	-	-	-	-	-	-	-
	F	1	-	-	-	-	-	-	-	-	-	-	-	-
	T	2	-	-	-	-	-	-	-	-	-	-	-	-
064.4	M	1	-	-	1	1	-	-	-	-	-	-	-	-
	F	-	-	-	-	-	-	-	-	-	-	-	-	-
	T	1	-	-	1	1	-	-	-	-	-	-	-	-
064	M	1	-	-	1	1	-	-	-	-	-	-	-	-
	F	-	-	-	-	-	-	-	-	-	-	-	-	-
	T	1	-	-	1	1	-	-	-	-	-	-	-	-
081	M	7	-	-	-	-	-	-	-	-	-	-	1	-
	F	5	-	-	-	-	-	-	-	-	-	-	1	-
	T	12	-	-	-	-	-	-	-	-	-	-	-	-
082.1	M	2	-	-	-	-	-	1	-	-	-	-	-	-
	F	1	-	-	-	-	-	1	-	-	-	-	-	-
	T	3	-	-	-	-	-	2	-	-	-	-	-	-
082.3	M	27	-	1	1	2	-	2	1	2	2	4	1	-
	F	12	-	-	1	1	3	-	-	3	1	1	1	-
	T	39	-	1	2	3	3	2	1	2	5	5	2	-
082	M	29	-	1	1	2	-	3	1	2	2	4	1	-
	F	13	-	-	1	1	3	1	-	3	1	1	1	-
	T	42	-	1	2	3	3	4	1	2	5	5	2	-
083.0	M	5	-	-	-	-	-	-	-	-	-	-	-	-
	F	-	-	-	-	-	-	-	-	-	-	-	-	-
	T	5	-	-	-	-	-	-	-	-	-	-	-	-
083.3	M	3	-	-	-	-	-	-	-	1	1	-	-	-
	F	1	-	-	-	-	-	-	-	-	1	-	-	-
	T	4	-	-	-	-	-	-	-	1	1	-	-	-
083	M	8	-	-	-	-	-	-	-	1	1	-	-	-
	F	1	-	-	-	-	-	-	-	-	-	-	-	-
	T	9	-	-	-	-	-	-	-	1	1	-	-	-
085.0	M	3	-	-	-	-	1	1	-	-	1	-	-	-
	F	3	-	-	1	1	1	-	1	-	-	-	-	-
	T	6	-	-	1	1	2	1	1	-	1	-	-	-
085.1	M	3	-	-	2	2	1	-	-	-	-	-	-	-
	F	10	-	-	1	1	-	1	-	3	5	-	-	-
	T	13	-	-	3	3	1	1	-	3	5	-	-	-
085	M	6	-	-	2	2	2	1	-	-	1	-	-	-
	F	13	-	-	2	2	1	1	1	3	5	-	-	-
	T	19	-	-	4	4	3	2	1	3	6	-	-	-

TABLE D15. CAUSE OF DEATH BY DETAILED LIST, SEX, AND AGE, CANADA

DETAILED LIST NO.		25	30	35	40	45	50	55	60	65	70	75	80	856	N.S.
		29	34	39	44	49	54	59	64	69	74	79	84		
086	M	-	-	-	-	-	-	-	-	-	-	-	-	-	-
	F	-	-	-	-	-	-	-	-	-	-	-	-	-	-
	T	-	-	-	-	-	-	-	-	-	-	-	-	-	-
087	M	-	1	-	-	-	-	-	-	-	-	-	1	-	-
	F	-	1	-	-	-	-	-	-	-	-	-	1	-	-
	T	-	2	-	-	-	-	-	-	-	-	-	1	-	-
088	M	-	-	-	-	-	-	1	-	-	-	-	3	3	-
	F	-	-	-	-	-	-	-	-	-	-	1	3	1	-
	T	-	-	-	-	-	-	1	-	-	-	1	3	4	-
089	M	-	-	-	-	-	-	-	-	-	-	-	-	-	-
	F	-	-	-	-	-	-	-	-	-	-	-	-	-	-
	T	-	-	-	-	-	-	-	-	-	-	-	-	-	-
092	M	3	-	-	1	4	7	4	-	3	1	1	4	2	-
	F	2	2	2	2	3	3	2	5	5	3	3	2	-	-
	T	5	2	2	3	7	10	6	5	8	4	4	6	2	-
093	M	-	-	-	-	-	-	-	-	-	-	-	-	-	-
	F	-	-	-	-	-	-	-	-	-	-	-	-	-	-
	T	-	-	-	-	-	-	-	-	-	-	-	-	-	-
096.0	M	-	-	-	-	-	1	-	-	-	-	-	-	-	-
	F	-	-	-	-	-	-	-	-	-	-	-	-	-	-
	T	-	-	-	-	-	1	-	-	-	-	-	-	-	-
096.9	M	-	-	-	-	-	-	-	-	-	1	-	-	1	-
	F	-	-	-	-	1	-	-	-	-	1	-	1	-	-
	T	-	-	-	-	1	-	-	-	-	2	-	1	1	-
096	M	-	-	-	-	-	1	-	-	-	1	-	-	1	-
	F	-	-	-	-	1	-	-	-	-	1	-	1	-	-
	T	-	-	-	-	1	1	-	-	-	2	-	1	1	-
116	M	-	-	-	-	-	-	-	-	-	-	-	1	-	-
	F	-	-	-	-	-	-	-	-	-	-	-	-	-	-
	T	-	-	-	-	-	-	-	-	-	-	-	1	-	-
121.1	M	-	-	-	-	1	-	-	-	-	-	-	-	-	-
	F	-	-	-	-	-	-	-	-	-	-	-	-	-	-
	T	-	-	-	-	1	-	-	-	-	-	-	-	-	-
121	M	-	-	-	-	1	-	-	-	-	-	-	-	-	-
	F	-	-	-	-	-	-	-	-	-	-	-	-	-	-
	T	-	-	-	-	1	-	-	-	-	-	-	-	-	-
124.1	M	-	-	-	-	-	-	-	1	-	-	-	-	-	-
	F	-	-	-	-	-	-	-	-	-	-	-	-	-	-
	T	-	-	-	-	-	-	-	1	-	-	-	-	-	-
124	M	-	-	-	-	-	-	-	1	-	-	-	-	-	-
	F	-	-	-	-	-	-	-	-	-	-	-	-	-	-
	T	-	-	-	-	-	-	-	1	-	-	-	-	-	-
125	M	-	-	-	-	-	-	-	-	-	1	-	-	-	-
	F	-	-	-	-	-	-	-	-	-	-	-	-	-	-
	T	-	-	-	-	-	-	-	-	-	1	-	-	-	-
128	M	-	-	-	-	-	-	-	-	-	-	-	-	-	-
	F	-	-	-	-	-	-	-	-	-	-	-	-	-	-
	T	-	-	-	-	-	-	-	-	-	-	-	-	-	-
131	M	-	-	-	-	-	-	-	-	-	1	-	-	-	-
	F	-	-	-	-	-	-	-	-	-	-	1	-	-	-
	T	-	-	-	-	-	-	-	-	-	1	1	-	-	-
132	M	-	-	-	-	-	-	1	-	1	-	-	-	-	-
	F	-	-	-	-	-	-	-	-	1	-	-	-	-	-
	T	-	-	-	-	-	-	1	-	2	-	-	-	-	-
134.2	M	-	-	-	-	-	-	1	-	-	-	-	-	-	-
	F	1	-	-	-	-	-	-	-	-	-	-	-	-	-
	T	1	-	-	-	-	-	1	-	-	-	-	-	-	-
134.3	M	-	-	-	-	-	-	-	-	-	-	-	1	-	-
	F	-	-	-	-	-	-	-	-	-	-	-	-	-	-
	T	-	-	-	-	-	-	-	-	-	-	-	1	-	-
134.5	M	-	-	-	-	-	-	-	1	-	-	-	-	-	-
	F	-	-	-	-	-	-	-	-	-	-	-	-	-	-
	T	-	-	-	-	-	-	-	1	-	-	-	-	-	-
134	M	-	-	-	-	-	-	1	1	-	-	-	1	-	-
	F	1	-	-	-	-	-	-	-	-	-	-	-	-	-
	T	1	-	-	-	-	-	1	1	-	-	-	1	-	-
138.0	M	-	-	-	-	-	2	-	2	-	1	1	-	-	-
	F	-	1	-	-	-	-	-	-	6	3	1	-	-	-
	T	-	1	-	-	-	2	-	2	6	4	2	-	-	-
138.1	M	-	-	-	-	-	-	-	-	-	-	-	-	-	-
	F	-	-	-	-	-	-	-	-	-	-	-	-	-	-
	T	-	-	-	-	-	-	-	-	-	-	-	-	-	-
138	M	-	-	-	-	-	2	-	2	-	1	1	-	-	-
	F	-	1	-	-	-	-	-	-	6	3	1	-	-	-
	T	-	1	-	-	-	2	-	2	6	4	2	-	-	-
140.1	M	-	-	-	-	1	-	2	2	2	1	1	6	4	-
	F	-	-	-	-	-	-	-	-	-	-	-	-	-	-
	T	-	-	-	-	1	-	2	2	2	1	1	6	4	-

TABLE D15. CAUSE OF DEATH BY DETAILED LIST, SEX, AND AGE, CANADA

DETAILED LIST NO.		25	30	35	40	45	50	55	60	65	70	75	80	85c	N.S.
		29	34	39	44	49	54	59	64	69	74	79	84		
140.9	M	-	-	-	-	2	-	1	2	-	2	4	1	1	-
	F	-	-	-	-	-	-	-	-	-	-	-	1	-	-
	T	-	-	-	-	2	-	1	2	-	2	4	2	1	-
140	M	-	-	-	-	3	-	3	4	2	3	5	7	5	-
	F	-	-	-	-	-	-	-	-	-	-	-	1	-	-
	T	-	-	-	-	3	-	3	4	2	3	5	8	5	-
141.0	M	-	-	-	1	1	1	2	3	-	2	1	3	1	-
	F	-	-	-	-	-	-	-	-	1	-	-	1	-	-
	T	-	-	-	1	1	1	2	3	1	2	1	4	1	-
141.7	M	-	-	-	-	-	2	-	1	-	2	-	-	-	-
	F	-	-	-	-	-	-	-	-	-	-	-	-	-	-
	T	-	-	-	-	-	2	-	1	-	2	-	-	-	-
141.8	M	-	-	-	-	-	-	-	-	-	1	-	-	-	-
	F	-	-	-	-	-	-	-	-	-	-	-	-	-	-
	T	-	-	-	-	-	-	-	-	-	1	-	-	-	-
141.9	M	-	-	1	3	5	9	12	10	14	12	12	10	6	-
	F	-	-	-	2	3	3	6	5	1	5	7	4	1	-
	T	-	-	1	5	8	12	18	15	15	17	19	14	7	-
141	M	-	-	1	4	6	12	14	14	14	17	13	13	7	-
	F	-	-	-	2	3	3	6	5	2	5	7	5	1	-
	T	-	-	1	6	9	15	20	19	16	22	20	18	8	-
142.0	M	-	-	-	-	-	-	1	2	1	5	3	2	3	-
	F	1	-	-	-	1	1	1	3	1	2	6	1	2	-
	T	1	-	-	-	1	1	2	5	2	7	9	3	5	-
142.7	M	-	-	2	1	-	-	-	2	1	-	-	-	-	-
	F	-	-	1	-	-	1	1	-	-	-	-	-	-	-
	T	-	-	3	1	-	1	1	2	1	-	-	-	-	-
142.8	M	-	-	-	-	-	-	-	-	-	-	-	-	-	-
	F	-	-	-	-	-	-	-	-	1	-	-	-	-	-
	T	-	-	-	-	-	-	-	-	1	-	-	-	-	-
142.9	M	-	-	-	-	-	-	-	2	-	-	-	-	-	-
	F	-	-	-	-	-	-	-	-	-	-	-	-	-	-
	T	-	-	-	-	-	-	-	2	-	-	-	-	-	-
142	M	-	-	2	1	-	-	1	6	2	5	3	2	3	-
	F	1	-	1	-	1	2	2	3	2	2	6	1	2	-
	T	1	-	3	1	1	2	3	9	4	7	9	3	5	-
143	M	-	-	-	-	3	5	5	5	4	5	6	2	2	-
	F	-	-	-	-	3	1	-	1	-	1	6	2	2	-
	T	-	-	-	-	3	6	5	6	4	6	6	2	2	-
144	M	-	-	-	-	1	2	8	5	9	5	9	17	7	-
	F	-	-	-	1	2	2	2	1	3	2	2	2	1	-
	T	-	-	-	1	3	4	10	6	12	7	11	19	8	-
145.0	M	-	1	-	1	1	1	3	8	2	6	6	4	2	-
	F	-	-	-	-	-	2	3	1	1	2	1	-	-	-
	T	-	1	-	1	1	3	6	9	3	8	7	4	2	-
145.7	M	-	-	-	-	-	1	-	-	1	-	-	1	-	-
	F	-	-	-	-	-	1	-	-	-	-	-	1	-	-
	T	-	-	-	-	-	2	-	-	1	-	-	1	-	-
145.9	M	-	-	-	1	-	-	1	1	-	-	-	-	-	-
	F	-	-	-	-	-	-	1	-	1	-	-	-	-	-
	T	-	-	-	1	-	-	2	1	1	-	-	-	-	-
145	M	-	1	-	2	1	2	4	9	3	6	6	5	2	-
	F	-	-	-	-	-	3	4	1	2	2	1	-	-	-
	T	-	1	-	2	1	5	8	10	5	8	7	5	2	-
146	M	-	-	2	1	3	5	5	2	2	2	4	2	-	-
	F	1	-	-	-	1	2	3	2	1	1	1	1	1	-
	T	1	-	2	1	4	7	8	4	3	3	5	3	1	-
147	M	1	1	-	1	-	3	3	4	4	3	3	2	1	-
	F	-	-	-	2	1	2	1	-	1	1	-	-	-	-
	T	1	1	-	3	1	5	4	4	5	4	3	2	1	-
148	M	-	-	1	3	9	12	9	13	12	13	12	5	9	-
	F	-	-	-	1	2	2	3	1	1	1	2	2	1	-
	T	-	-	1	4	11	14	12	14	13	14	14	7	10	-
150	M	-	-	-	5	18	30	41	53	57	54	56	33	19	-
	F	-	3	1	4	2	9	12	19	11	16	20	13	14	-
	T	-	3	1	9	20	39	53	72	68	70	76	46	33	-
151	M	1	7	16	25	50	92	119	203	257	259	268	190	124	1
	F	2	5	7	21	32	54	51	86	94	131	182	136	111	1
	T	3	12	23	46	82	146	170	289	351	390	450	326	235	2
152.0	M	-	-	-	1	1	-	2	4	2	4	-	2	1	-
	F	-	-	-	-	2	1	-	-	1	2	-	-	-	-
	T	-	-	-	1	3	1	2	4	3	6	1	2	1	-
152.7	M	-	-	-	1	1	1	1	2	2	3	-	1	-	-
	F	1	-	1	1	1	1	-	1	1	5	3	1	1	-
	T	1	-	1	2	2	2	1	3	3	8	3	2	1	-
152.8	M	-	-	-	-	-	-	-	-	-	1	-	-	-	-
	F	-	-	-	-	-	-	1	-	-	-	-	-	-	-
	T	-	-	-	-	-	-	1	-	-	1	-	-	-	-

TABLE D15. CAUSE OF DEATH BY DETAILED LIST, SEX, AND AGE, CANADA

DETAILED LIST NO.		25	30	35	40	45	50	55	60	65	70	75	80	856	N.S.
		29	34	39	44	49	54	59	64	69	74	79	84		
152.9	M	-	-	1	-	-	3	1	-	1	1	2	1	-	-
	F	-	-	1	1	-	1	3	2	2	1	-	2	1	-
	T	-	-	2	1	-	4	4	2	3	2	2	3	1	-
152	M	-	-	1	2	2	4	4	6	5	9	2	4	1	-
	F	1	-	2	2	3	3	4	3	4	8	4	3	2	-
	T	1	-	3	4	5	7	8	9	9	17	6	7	3	-
153.0	M	-	2	1	6	9	13	22	29	17	50	45	21	15	-
	F	1	-	2	2	10	12	17	30	39	34	51	58	46	-
	T	1	2	3	8	19	25	39	59	56	84	96	79	61	-
153.1	M	-	-	-	2	4	7	4	10	17	15	13	17	9	-
	F	-	-	3	1	4	4	8	11	18	24	30	20	8	-
	T	-	-	3	3	8	11	12	21	35	39	43	37	17	-
153.2	M	-	-	1	1	1	2	1	7	7	9	17	6	7	-
	F	-	-	1	5	2	3	6	4	6	5	7	9	5	-
	T	-	-	2	6	3	5	7	11	13	14	24	15	12	-
153.3	M	-	1	6	5	11	13	39	45	53	64	61	55	31	-
	F	1	2	2	8	21	25	32	51	38	46	56	43	42	-
	T	1	3	8	13	32	38	71	96	91	110	117	98	73	-
153.7	M	-	-	-	2	-	-	2	3	2	-	-	2	1	-
	F	-	-	-	-	-	-	1	3	2	1	1	2	-	-
	T	-	-	-	2	-	-	3	6	4	1	1	4	1	-
153.8	M	2	2	5	14	18	33	45	67	100	100	94	63	57	-
	F	-	3	7	25	21	41	44	70	69	100	90	78	65	-
	T	2	5	12	39	39	74	89	137	169	200	184	141	122	-
153.9	M	-	1	1	3	4	5	20	16	28	20	23	26	18	-
	F	1	1	-	6	8	12	17	21	28	29	33	37	31	-
	T	1	2	1	9	12	17	37	37	56	49	56	63	49	-
153	M	2	6	14	33	47	73	133	177	224	258	253	190	138	-
	F	3	6	15	47	66	97	125	190	200	239	268	247	197	-
	T	5	12	29	80	113	170	258	367	424	497	521	437	335	-
154	M	1	1	3	14	23	46	82	92	111	124	120	88	69	-
	F	2	3	3	12	28	32	47	42	64	66	87	79	49	-
	T	3	4	6	26	51	78	129	134	175	190	207	167	118	-
155.0	M	-	3	3	5	4	11	15	31	28	18	14	8	4	-
	F	2	1	-	-	3	8	12	12	9	11	13	8	9	-
	T	2	4	3	5	7	19	27	43	37	29	27	16	13	-
155.1	M	-	-	1	2	4	13	11	20	29	27	26	20	10	-
	F	-	1	-	4	5	9	22	39	37	62	52	41	24	-
	T	-	1	1	6	9	22	33	59	66	89	78	61	34	-
155.8	M	-	-	-	-	-	-	-	-	1	-	-	-	-	-
	F	-	-	-	-	-	-	-	-	-	1	-	-	1	-
	T	-	-	-	-	-	-	-	-	1	1	-	-	1	-
155	M	-	3	4	7	8	24	26	51	58	45	40	28	14	-
	F	2	2	4	4	8	17	34	51	46	74	65	49	34	-
	T	2	5	4	11	16	41	60	102	104	119	105	77	48	-
156	M	-	-	-	-	6	10	18	16	36	28	18	15	12	-
	F	-	-	2	3	5	11	10	14	26	29	18	22	7	-
	T	-	-	2	3	11	21	28	30	62	57	36	37	19	-
157	M	-	2	13	17	35	58	107	108	151	137	128	96	62	-
	F	1	-	3	11	29	29	54	69	89	119	98	85	68	-
	T	1	2	16	28	64	87	161	177	240	256	226	181	130	-
158	M	-	1	2	5	3	3	7	3	9	5	6	3	1	-
	F	-	-	1	5	2	4	3	6	10	9	4	5	6	-
	T	-	1	3	10	5	7	10	9	19	14	10	8	7	-
159	M	-	-	-	1	1	4	1	3	10	4	3	11	5	-
	F	-	-	-	1	2	3	3	6	3	7	6	7	5	-
	T	-	-	-	2	3	7	4	9	13	11	9	18	10	-
160.0	M	-	-	-	1	-	-	1	3	-	-	-	-	1	-
	F	1	-	-	-	-	-	-	-	1	1	-	-	-	-
	T	1	-	-	1	-	-	1	3	1	1	-	-	1	-
160.1	M	-	-	-	1	-	-	-	-	1	-	-	-	-	-
	F	-	-	-	-	-	-	-	-	-	-	-	-	-	-
	T	-	-	-	1	-	-	-	-	1	-	-	-	-	-
160.2	M	-	-	-	-	1	1	3	4	3	2	5	1	1	-
	F	-	-	-	1	-	1	-	1	2	1	3	2	2	-
	T	-	-	-	1	1	2	3	5	5	3	8	3	1	-
160.7	M	-	-	1	-	-	-	-	1	-	1	1	-	-	-
	F	-	-	-	-	-	-	-	-	-	1	-	-	-	-
	T	-	-	1	-	-	-	-	1	-	2	1	-	-	-
160.8	M	-	-	-	-	-	-	-	-	-	-	-	-	-	-
	F	-	-	-	-	-	-	-	-	-	1	-	-	-	-
	T	-	-	-	-	-	-	-	-	-	1	-	-	-	-
160.9	M	-	-	-	-	-	-	-	-	-	-	-	-	1	-
	F	-	-	-	-	-	-	-	-	1	-	-	-	-	-
	T	-	-	-	-	-	-	-	-	1	-	-	-	1	-
160	M	-	-	1	2	1	1	4	8	4	3	6	1	3	-
	F	1	-	-	1	-	1	-	1	4	4	3	2	-	-
	T	1	-	1	3	1	2	4	9	8	7	9	3	3	-

TABLE D15. CAUSE OF DEATH BY DETAILED LIST, SEX, AND AGE, CANADA

DETAILED LIST NO.		25	30	35	40	45	50	55	60	65	70	75	80	85+	N.S.
		29	34	39	44	49	54	59	64	69	74	79	84		
161	M	-	1	4	7	9	21	24	29	42	35	19	17	5	-
	F	-	-	-	1	-	4	2	5	6	4	3	3	2	-
	T	-	1	4	8	9	25	26	34	48	39	22	20	7	-
162.0	M	-	-	1	-	1	1	2	1	-	2	-	-	-	-
	F	1	-	1	-	-	-	-	-	1	-	-	-	-	-
	T	1	-	2	-	1	1	2	1	1	2	-	-	-	-
162.1	M	5	6	24	80	175	289	479	635	690	558	411	213	91	-
	F	1	2	13	35	36	57	79	82	81	82	74	51	38	-
	T	6	8	37	115	211	346	558	717	771	640	485	264	129	-
162.2	M	-	2	-	-	-	1	3	1	2	2	-	-	-	-
	F	-	-	1	1	-	-	-	1	-	-	1	2	2	-
	T	-	2	1	1	-	1	3	2	2	2	1	2	2	-
162.8	M	-	-	-	-	-	1	-	-	-	-	-	-	-	-
	F	-	-	-	-	1	-	-	-	-	1	-	-	-	-
	T	-	-	-	-	1	1	-	-	-	1	-	-	-	-
162	M	5	8	25	80	176	292	484	637	692	562	411	213	91	-
	F	2	2	15	36	37	57	79	85	82	83	75	53	40	-
	T	7	10	40	116	213	349	563	720	774	645	486	266	131	-
163	M	-	1	-	4	6	6	15	13	21	20	19	10	5	1
	F	-	-	-	1	2	3	3	-	3	3	5	4	2	-
	T	-	1	-	5	8	9	18	13	24	23	24	14	7	1
164	M	1	-	-	2	-	1	4	-	4	1	3	4	-	-
	F	-	-	1	-	-	-	1	-	-	1	2	1	1	-
	T	1	-	1	2	-	1	5	-	4	2	5	5	1	-
165	M	1	-	-	-	1	5	2	1	5	5	2	1	1	-
	F	-	-	-	-	-	2	1	4	4	3	2	-	1	-
	T	1	-	-	-	1	7	3	5	9	8	4	1	2	-
170	M	-	-	-	-	1	1	2	2	1	5	5	4	3	-
	F	11	26	77	171	251	364	367	318	282	232	186	158	147	-
	T	11	26	77	171	252	365	369	320	283	237	191	162	150	-
171	M	-	-	-	-	-	-	-	-	-	-	-	-	-	-
	F	6	15	39	52	81	73	77	62	69	64	39	39	25	-
	T	6	15	39	52	81	73	77	62	69	64	39	39	25	-
172	M	-	-	-	-	-	-	-	-	-	-	-	-	-	-
	F	-	-	1	2	8	10	27	24	34	37	30	20	17	-
	T	-	-	1	2	8	10	27	24	34	37	30	20	17	-
173	M	-	-	-	-	-	-	-	-	-	-	-	-	-	-
	F	-	1	1	-	-	-	-	-	-	1	-	-	-	-
	T	-	1	1	-	-	-	-	-	-	1	-	-	-	-
174	M	-	-	-	-	-	-	-	-	-	-	-	-	-	-
	F	1	-	2	3	9	19	32	22	28	27	27	23	23	-
	T	1	-	2	3	9	19	32	22	28	27	27	23	23	-
175.0	M	-	-	-	-	-	-	-	-	-	-	-	-	-	-
	F	7	5	15	43	65	97	117	108	117	107	70	39	29	-
	T	7	5	15	43	65	97	117	108	117	107	70	39	29	-
175.1	M	-	-	-	-	-	-	-	-	-	-	-	-	-	-
	F	-	1	-	1	1	6	1	-	1	-	1	1	-	-
	T	-	1	-	1	1	6	1	-	1	-	1	1	-	-
175.9	M	-	-	-	-	-	-	-	-	-	-	-	-	-	-
	F	-	-	-	-	-	-	-	-	-	1	-	-	-	-
	T	-	-	-	-	-	-	-	-	-	1	-	-	-	-
175	M	-	-	-	-	-	-	-	-	-	-	-	-	-	-
	F	7	6	15	44	66	103	118	108	118	108	71	40	29	-
	T	7	6	15	44	66	103	118	108	118	108	71	40	29	-
176.0	M	-	-	-	-	-	-	-	-	-	-	-	-	-	-
	F	-	-	-	-	-	3	5	4	11	8	9	4	9	-
	T	-	-	-	-	-	3	5	4	11	8	9	4	9	-
176.1	M	-	-	-	-	-	-	-	-	-	-	-	-	-	-
	F	-	-	-	1	2	-	3	3	3	1	2	8	4	-
	T	-	-	-	1	2	-	3	3	3	1	2	8	4	-
176.7	M	-	-	-	-	-	-	-	-	-	-	-	-	-	-
	F	-	1	-	-	-	-	-	-	-	-	-	-	-	-
	T	-	1	-	-	-	-	-	-	-	-	-	-	-	-
176.9	M	-	-	-	-	-	-	-	-	-	-	-	-	-	-
	F	-	-	-	-	1	-	-	2	-	1	1	1	4	-
	T	-	-	-	-	1	-	-	2	-	1	1	1	4	-
176	M	-	-	-	-	-	-	-	-	-	-	-	-	-	-
	F	-	1	-	1	3	3	8	9	14	10	12	13	17	-
	T	-	1	-	1	3	3	8	9	14	10	12	13	17	-
177	M	-	-	1	1	8	12	40	105	160	232	352	331	266	-
	F	-	-	-	-	-	-	-	-	-	-	-	-	-	-
	T	-	-	1	1	8	12	40	105	160	232	352	331	266	-
178	M	17	14	8	3	6	6	1	3	1	2	3	-	-	-
	F	-	-	-	-	-	-	-	-	-	-	-	-	-	-
	T	17	14	8	3	6	6	1	3	1	2	3	-	-	-
179.0	M	-	-	-	1	2	1	1	4	1	5	3	3	4	-
	F	-	-	-	-	-	-	-	-	-	-	-	-	-	-
	T	-	-	-	1	2	1	1	4	1	5	3	3	4	-

TABLE D15. CAUSE OF DEATH BY DETAILED LIST, SEX, AND AGE, CANADA

DETAILED LIST NO.		TOTAL	-7 DAYS	7-27 DAYS	28& DAYS	TOTAL -1 YEAR	1	2	3	4	5	10	15	20
											9	14	19	24
191.7	M	5	-	-	-	-	-	-	-	-	-	-	-	-
	F	3	-	-	-	-	-	-	-	-	-	-	-	-
	T	8	-	-	-	-	-	-	-	-	-	-	-	-
191.8	M	1	-	-	-	-	-	-	-	-	-	-	-	-
	F	1	-	-	-	-	-	-	-	-	-	-	-	-
	T	2	-	-	-	-	-	-	-	-	-	-	-	-
191.9	M	26	-	-	-	-	-	-	-	-	-	-	-	-
	F	16	-	-	-	-	-	-	-	-	-	-	-	-
	T	42	-	-	-	-	-	-	-	-	-	-	-	-
191	M	101	-	-	-	-	-	-	-	-	-	-	-	-
	F	64	-	-	-	-	-	-	-	-	-	-	1	-
	T	165	-	-	-	-	-	-	-	-	-	-	1	-
192	M	15	-	-	-	-	-	-	1	-	-	-	1	-
	F	19	-	-	-	-	-	1	-	1	-	-	-	-
	T	34	-	-	-	-	-	1	1	1	-	-	1	-
193.0	M	429	-	-	1	1	6	5	4	5	15	11	9	10
	F	316	-	-	2	2	3	5	2	1	15	9	6	8
	T	745	-	-	3	3	9	10	6	6	30	20	15	18
193.1	M	8	-	-	-	-	-	-	-	-	-	2	-	-
	F	8	-	-	-	-	-	-	-	-	-	2	1	-
	T	16	-	-	-	-	-	-	-	-	-	4	1	-
193.2	M	3	-	-	-	-	-	-	-	-	-	-	-	-
	F	1	-	-	-	-	-	-	-	-	-	-	-	-
	T	4	-	-	-	-	-	-	-	-	-	-	-	-
193.3	M	1	-	-	-	-	-	-	-	-	-	-	-	-
	F	1	-	-	-	-	-	-	-	-	-	1	-	-
	T	2	-	-	-	-	-	-	-	-	-	1	-	-
193.4	M	10	-	-	-	-	2	2	-	2	1	-	-	1
	F	8	-	-	2	2	2	2	-	1	1	-	1	-
	T	18	-	-	2	2	4	4	-	2	2	-	1	1
193.8	M	1	-	-	-	-	-	-	-	-	-	-	-	-
	F	-	-	-	-	-	-	-	-	-	-	-	-	-
	T	1	-	-	-	-	-	-	-	-	-	-	-	-
193.9	M	32	-	-	-	-	-	-	-	-	1	1	-	1
	F	24	-	-	-	-	-	-	-	-	1	-	-	2
	T	56	-	-	-	-	-	-	-	-	2	1	-	3
193	M	484	-	-	1	1	8	7	4	7	17	14	9	12
	F	358	-	-	4	4	5	7	2	1	17	12	8	10
	T	842	-	-	5	5	13	14	6	8	34	26	17	22
194	M	36	-	-	-	-	-	-	-	-	-	-	-	-
	F	77	-	-	-	-	-	-	-	-	-	-	-	-
	T	113	-	-	-	-	-	-	-	-	-	-	-	-
195.0	M	14	-	-	-	-	2	-	-	-	-	1	-	-
	F	18	-	1	-	1	-	1	3	2	-	1	-	-
	T	32	-	1	-	1	2	1	3	2	-	2	-	1
195.2	M	7	-	-	-	-	-	-	-	-	-	-	-	1
	F	1	-	-	-	-	-	-	-	-	-	-	-	-
	T	8	-	-	-	-	-	-	-	-	-	-	-	1
195.3	M	2	-	-	-	-	-	-	-	-	-	-	-	-
	F	4	-	-	-	-	-	-	-	-	-	2	-	-
	T	6	-	-	-	-	-	-	-	-	-	2	-	-
195.4	M	1	-	-	-	-	-	-	-	-	-	-	1	-
	F	1	-	-	-	-	-	-	-	-	-	-	-	-
	T	2	-	-	-	-	-	-	-	-	-	-	-	-
195.7	M	-	-	-	-	-	-	-	-	-	-	-	-	-
	F	2	-	-	-	-	-	-	-	-	-	-	-	-
	T	2	-	-	-	-	-	-	-	-	-	-	-	-
195	M	24	-	-	-	-	2	-	-	2	-	1	1	-
	F	26	-	1	-	1	-	1	3	-	-	3	-	2
	T	50	-	1	-	1	2	1	3	2	-	4	1	2
196.0	M	10	-	-	-	-	-	-	-	-	-	-	1	-
	F	5	-	-	-	-	-	-	-	-	-	-	-	-
	T	15	-	-	-	-	-	-	-	-	-	-	-	-
196.1	M	7	-	-	-	-	-	-	-	-	-	-	1	-
	F	3	-	-	-	-	-	-	-	-	-	-	-	-
	T	10	-	-	-	-	-	-	-	-	-	-	-	-
196.2	M	12	-	-	-	-	-	-	-	-	-	-	1	-
	F	13	-	-	-	-	-	-	-	-	-	-	-	1
	T	25	-	-	-	-	-	-	-	-	-	-	-	2
196.3	M	2	-	-	-	-	-	-	-	-	-	-	-	-
	F	1	-	-	-	-	-	-	-	-	-	-	-	-
	T	3	-	-	-	-	-	-	-	-	-	-	-	-
196.4	M	6	-	-	-	-	-	-	-	-	-	-	2	1
	F	4	-	-	-	-	1	-	-	-	-	-	-	-
	T	10	-	-	-	-	1	-	-	-	1	1	2	1
196.6	M	13	-	-	-	-	-	-	-	-	-	2	-	-
	F	10	-	-	-	-	-	-	-	-	-	1	3	-
	T	23	-	-	-	-	-	-	1	-	-	3	3	-

TABLE D15. CAUSE OF DEATH BY DETAILED LIST, SEX, AND AGE, CANADA

DETAILED LIST NO.		25	30	35	40	45	50	55	60	65	70	75	80	85&	N.S.
		29	34	39	44	49	54	59	64	69	74	79	84		
191.7	M	-	-	-	-	-	-	-	1	-	1	2	-	1	-
	F	2	-	-	-	-	-	-	-	-	-	-	1	-	-
	T	2	-	-	-	-	-	-	1	-	1	2	1	1	-
191.8	M	-	-	-	-	-	-	-	-	-	1	-	-	-	-
	F	-	-	-	-	-	-	-	-	1	-	-	-	-	-
	T	-	-	-	-	-	-	-	-	1	1	-	-	-	-
191.9	M	1	-	-	1	-	1	3	1	8	1	2	4	4	-
	F	-	-	-	-	-	-	1	2	2	-	2	4	5	-
	T	1	-	-	1	-	1	4	3	10	1	4	8	9	-
191	M	1	-	-	2	-	3	8	9	16	10	11	21	20	-
	F	2	-	-	-	1	5	9	4	8	3	4	12	15	-
	T	3	-	-	2	1	8	17	13	24	13	15	33	35	-
192	M	-	-	1	-	-	1	1	2	5	1	1	-	1	-
	F	-	-	-	2	2	2	1	2	-	3	2	2	1	-
	T	-	-	1	2	2	3	2	4	5	4	3	2	2	-
193.0	M	11	19	19	31	41	53	47	60	36	21	17	5	3	-
	F	12	7	17	17	25	41	34	43	28	26	14	-	1	-
	T	23	26	36	48	66	94	81	103	64	47	31	5	4	-
193.1	M	1	-	1	-	1	2	1	-	-	-	-	-	-	-
	F	-	-	-	-	-	1	2	-	1	-	-	-	-	-
	T	1	-	1	-	1	3	3	-	1	-	-	1	-	-
193.2	M	-	-	-	-	1	-	1	1	-	-	-	-	-	-
	F	-	-	1	-	-	-	-	-	-	-	-	-	-	-
	T	-	-	1	-	1	-	1	1	-	-	-	-	-	-
193.3	M	-	-	-	-	-	-	1	-	-	-	-	-	-	-
	F	-	-	-	-	-	-	-	-	-	-	-	-	-	-
	T	-	-	-	-	-	-	1	-	-	-	-	-	-	-
193.4	M	1	1	-	-	-	-	-	-	-	-	-	-	-	-
	F	-	-	-	-	-	-	-	-	-	-	-	-	-	-
	T	1	1	-	-	-	-	-	-	-	-	-	-	-	-
193.8	M	1	-	-	-	-	-	-	-	-	-	-	-	-	-
	F	-	-	-	-	-	-	-	-	-	-	-	-	-	-
	T	1	-	-	-	-	-	-	-	-	-	-	-	-	-
193.9	M	1	1	4	2	1	7	4	5	3	-	1	-	-	-
	F	2	1	2	2	-	3	4	3	1	-	2	1	-	-
	T	3	2	6	4	1	10	8	8	4	-	3	1	-	-
193	M	15	21	24	33	44	62	54	66	39	21	18	5	3	-
	F	14	8	20	19	25	45	40	46	30	26	16	2	1	-
	T	29	29	44	52	69	107	94	112	69	47	34	7	4	-
194	M	-	-	1	1	2	4	6	2	5	4	6	1	4	-
	F	-	-	1	1	2	6	6	6	20	8	14	8	5	-
	T	-	-	2	2	4	10	12	8	25	12	20	9	9	-
195.0	M	1	-	1	-	2	-	2	-	1	1	-	1	-	-
	F	-	1	-	-	2	2	1	-	1	1	1	1	1	-
	T	1	1	1	-	4	2	3	-	2	2	1	2	1	-
195.2	M	-	-	-	3	-	-	2	1	-	-	1	-	-	-
	F	-	-	-	-	-	-	-	-	-	-	-	-	-	-
	T	-	-	-	3	-	-	2	1	-	-	1	-	-	-
195.3	M	-	-	-	1	-	-	-	-	-	-	-	-	1	-
	F	-	-	-	-	-	-	-	-	-	-	-	-	-	-
	T	-	-	-	1	-	-	-	1	1	-	-	-	1	-
195.4	M	-	-	-	-	-	-	-	-	-	-	-	-	-	-
	F	-	-	-	-	-	1	-	-	-	-	-	-	-	-
	T	-	-	-	-	-	1	-	-	-	-	-	-	-	-
195.7	M	-	-	-	1	-	-	-	-	-	-	-	-	1	-
	F	-	-	-	1	-	-	-	-	-	-	-	-	1	-
	T	-	-	-	1	-	-	-	-	-	-	-	-	1	-
195	M	1	-	1	4	2	-	4	1	1	1	1	1	1	-
	F	-	1	-	1	2	3	1	1	2	1	1	1	2	-
	T	1	1	1	5	4	3	5	2	3	2	2	2	3	-
196.0	M	-	-	-	1	-	1	2	1	1	2	1	-	-	-
	F	-	-	-	-	1	-	-	1	-	-	1	1	1	-
	T	-	-	-	1	1	1	2	2	1	2	2	1	1	-
196.1	M	-	-	-	-	-	-	1	-	-	3	-	2	1	-
	F	-	-	-	-	-	-	-	-	-	-	-	1	1	-
	T	-	-	-	-	-	-	1	-	-	3	-	3	2	-
196.2	M	-	-	-	-	1	-	-	3	3	2	1	1	-	-
	F	-	1	1	-	-	4	-	2	3	1	-	-	-	-
	T	-	1	1	-	1	4	-	5	6	3	1	1	-	-
196.3	M	-	-	-	-	-	-	-	1	-	-	-	1	-	-
	F	-	-	-	-	-	1	-	-	-	-	-	-	-	-
	T	-	-	-	-	-	1	-	1	-	-	-	1	-	-
196.4	M	-	-	-	-	-	-	1	-	-	1	1	-	-	-
	F	-	-	-	-	-	-	-	-	-	1	-	-	-	-
	T	-	-	-	-	-	-	1	-	-	2	1	-	-	-
196.6	M	1	-	1	1	1	1	1	1	1	3	-	-	-	-
	F	-	1	-	1	-	-	-	-	-	-	1	2	-	-
	T	1	1	1	2	1	1	1	1	1	3	1	2	-	-

TABLE D15. CAUSE OF DEATH BY DETAILED LIST, SEX, AND AGE, CANADA

DETAILED LIST NO.		TOTAL	-7 DAYS	7-27 DAYS	28& DAYS	TOTAL -1 YEAR	1	2	3	4	5 9	10 14	15 19	20 24
196.7	M	21	-	-	-	-	-	-	-	-	-	7	4	2
	F	17	-	-	-	-	-	-	-	-	4	4	3	-
	T	38	-	-	-	-	-	-	-	-	4	11	7	2
196.8	M	1	-	-	-	-	-	-	-	-	-	-	-	-
	F	-	-	-	-	-	-	-	-	-	-	-	-	-
	T	1	-	-	-	-	-	-	-	-	-	-	-	-
196.9	M	22	-	-	-	-	-	-	-	-	-	1	5	1
	F	14	-	-	-	-	-	-	-	-	2	5	-	-
	T	36	-	-	-	-	-	-	-	-	2	6	5	1
196	M	94	-	-	-	-	-	-	-	-	-	-	-	-
	F	67	-	-	-	-	1	-	1	-	7	10	12	5
	T	161	-	-	-	-	1	-	1	-	7	21	19	6
197.0	M	4	-	-	-	-	-	-	-	-	1	-	-	-
	F	4	-	-	-	-	-	1	-	-	-	-	-	-
	T	8	-	-	-	-	-	1	-	-	1	-	-	-
197.1	M	11	-	-	-	-	-	-	-	-	-	-	-	1
	F	9	-	-	-	-	-	-	-	-	-	-	1	1
	T	20	-	-	-	-	-	-	-	-	-	-	1	2
197.2	M	12	-	-	-	-	-	-	-	-	-	-	-	-
	F	1	-	-	-	-	-	-	-	-	-	-	-	-
	T	13	-	-	-	-	-	-	-	-	-	-	-	-
197.3	M	29	-	-	-	-	-	-	-	-	-	1	2	1
	F	18	-	-	-	-	-	1	-	-	-	1	2	1
	T	47	-	-	-	-	-	1	-	-	-	1	2	1
197.8	M	1	-	-	-	-	-	-	-	-	-	-	-	-
	F	1	-	-	-	-	-	-	-	-	-	-	-	-
	T	2	-	-	-	-	-	-	-	-	-	-	-	-
197.9	M	25	-	-	-	-	-	1	-	-	1	-	-	-
	F	17	-	-	-	-	-	-	-	-	1	-	-	-
	T	42	-	-	-	-	-	1	-	-	2	-	-	-
197	M	82	-	-	-	-	-	1	-	-	2	1	2	2
	F	50	-	-	-	-	-	2	-	-	1	-	1	1
	T	132	-	-	-	-	-	3	-	-	3	1	3	3
198.0	M	4	-	-	-	-	-	-	-	-	-	-	-	-
	F	1	-	-	-	-	-	-	-	-	-	-	-	-
	T	5	-	-	-	-	-	-	-	-	-	-	-	-
198.1	M	-	-	-	-	-	-	-	-	-	-	-	-	-
	F	1	-	-	-	-	-	-	-	-	-	-	-	-
	T	1	-	-	-	-	-	-	-	-	-	-	-	-
198.2	M	1	-	-	-	-	-	-	-	-	-	-	-	-
	F	-	-	-	-	-	-	-	-	-	-	-	-	-
	T	1	-	-	-	-	-	-	-	-	-	-	-	-
198.4	M	1	-	-	-	-	-	-	-	-	-	-	-	-
	F	-	-	-	-	-	-	-	-	-	-	-	-	-
	T	1	-	-	-	-	-	-	-	-	-	-	-	-
198.8	M	1	-	-	-	-	-	-	-	-	-	-	-	-
	F	1	-	-	-	-	-	-	-	-	-	-	-	-
	T	2	-	-	-	-	-	-	-	-	-	-	-	-
198.9	M	-	-	-	-	-	-	-	-	-	-	-	-	-
	F	7	-	-	-	-	-	-	-	-	-	-	-	-
	T	7	-	-	-	-	-	-	-	-	-	-	-	-
198	M	7	-	-	-	-	-	-	-	-	-	-	-	-
	F	10	-	-	-	-	-	-	-	-	-	-	-	-
	T	17	-	-	-	-	-	-	-	-	-	-	-	-
199	M	354	-	-	-	-	-	-	1	1	1	1	2	2
	F	400	-	-	-	-	-	-	-	-	-	-	3	1
	T	754	-	-	-	-	-	-	1	1	1	1	5	3
200.0	M	123	-	-	-	-	1	-	-	-	4	2	2	4
	F	87	-	-	-	-	-	1	-	-	-	-	1	4
	T	210	-	-	-	-	1	1	-	-	4	2	3	4
200.1	M	203	-	-	-	-	-	2	-	-	3	7	7	4
	F	133	-	-	-	-	-	-	-	2	1	1	2	4
	T	336	-	-	-	-	-	2	-	2	4	8	9	4
200.2	M	55	-	-	-	-	-	-	1	-	-	1	1	2
	F	40	-	-	-	-	-	-	-	-	-	1	1	-
	T	95	-	-	-	-	-	-	1	-	-	2	2	2
200	M	381	-	-	-	-	1	2	1	-	7	10	10	10
	F	260	-	-	-	-	-	1	-	-	1	2	4	-
	T	641	-	-	-	-	1	3	1	2	8	12	14	10
201	M	182	-	-	-	-	-	-	-	-	3	3	5	14
	F	129	-	-	-	-	-	-	-	-	2	-	10	15
	T	311	-	-	-	-	-	-	-	-	5	3	15	29
202.0	M	5	-	-	-	-	-	-	-	-	-	-	-	-
	F	1	-	-	-	-	-	-	-	-	-	-	-	-
	T	6	-	-	-	-	-	-	-	-	-	-	-	-
202.1	M	69	-	-	3	3	2	1	-	1	-	2	1	-
	F	56	-	-	2	2	-	-	-	-	-	1	-	1
	T	125	-	-	5	5	2	1	-	1	-	3	1	1

TABLE D15. CAUSE OF DEATH BY DETAILED LIST, SEX, AND AGE, CANADA

DETAILED LIST NO.		25	30	35	40	45	50	55	60	65	70	75	80	85+	N.S.
		29	34	39	44	49	54	59	64	69	74	79	84		
196.7	M	1	2	-	1	1	-	-	-	-	2	1	-	-	-
	F	-	1	-	-	1	-	-	1	-	1	2	-	-	-
	T	1	3	-	1	2	-	-	1	-	3	3	-	-	-
196.8	M	-	-	-	-	-	-	-	-	-	-	-	1	-	-
	F	-	-	-	-	-	-	-	-	-	-	-	1	-	-
	T	-	-	-	-	-	-	-	-	-	-	-	1	-	-
196.9	M	2	2	1	-	-	1	1	-	1	2	1	2	2	-
	F	-	1	-	-	-	-	1	-	-	2	3	-	-	-
	T	2	3	1	-	-	1	2	-	1	4	4	2	2	-
196	M	4	4	2	3	3	3	6	6	6	15	5	7	3	-
	F	-	4	1	1	2	5	1	4	3	5	7	4	2	-
	T	4	8	3	4	5	8	7	10	9	20	12	11	5	-
197.0	M	-	-	-	-	1	1	-	-	-	-	-	1	-	-
	F	-	-	-	-	-	-	1	-	-	1	-	-	1	-
	T	-	-	-	-	1	1	1	-	-	1	-	1	1	-
197.1	M	-	-	1	-	-	2	3	1	1	1	-	1	-	-
	F	2	-	-	-	-	1	-	1	2	1	-	-	-	-
	T	2	-	1	-	-	3	3	2	3	2	-	1	-	-
197.2	M	-	-	2	2	2	1	-	1	1	2	-	-	1	-
	F	-	-	-	-	-	-	-	-	-	-	-	-	-	-
	T	-	-	2	2	2	1	-	2	1	2	-	-	1	-
197.3	M	1	1	1	2	1	1	1	3	1	2	7	4	-	-
	F	-	-	-	2	1	1	2	5	1	1	2	1	1	-
	T	1	1	1	4	2	2	3	8	2	3	9	5	1	-
197.8	M	-	-	-	-	-	-	-	-	1	-	-	-	-	-
	F	-	-	-	-	-	1	-	-	-	-	-	-	-	-
	T	-	-	-	-	-	1	-	-	1	-	-	-	-	-
197.9	M	-	1	1	2	2	1	1	3	3	1	2	1	5	-
	F	1	-	1	1	-	-	4	2	1	3	3	1	-	-
	T	1	1	2	3	2	1	5	5	4	3	5	2	5	-
197	M	1	2	5	6	6	6	5	8	7	6	9	7	6	-
	F	3	-	1	3	1	3	7	9	4	5	5	2	2	-
	T	4	2	6	9	7	9	12	17	11	11	14	9	8	-
198.0	M	-	-	-	-	-	-	1	1	1	-	1	-	-	-
	F	-	-	-	-	-	-	-	1	1	-	-	-	-	-
	T	-	-	-	-	-	-	1	2	1	-	1	-	-	-
198.1	M	-	-	-	-	-	-	-	-	-	-	-	-	-	-
	F	-	1	-	-	-	-	-	-	-	-	-	-	-	-
	T	-	1	-	-	-	-	-	-	-	-	-	-	-	-
198.2	M	-	-	-	-	-	-	-	-	-	1	-	-	-	-
	F	-	-	-	-	-	-	-	-	-	-	-	-	-	-
	T	-	-	-	-	-	-	-	-	-	1	-	-	-	-
198.4	M	-	-	-	-	-	-	-	-	-	1	-	-	-	-
	F	-	-	-	-	-	-	-	-	-	-	-	-	-	-
	T	-	-	-	-	-	-	-	-	-	1	-	-	-	-
198.8	M	-	-	-	-	-	-	-	1	-	-	-	-	-	-
	F	-	-	-	-	-	-	1	-	-	-	-	-	-	-
	T	-	-	-	-	-	-	1	1	-	-	-	-	-	-
198.9	M	-	-	-	-	-	-	-	-	-	-	-	-	-	-
	F	-	-	-	-	1	2	-	1	2	-	-	-	1	-
	T	-	-	-	-	1	2	-	1	2	-	-	-	1	-
198	M	-	-	-	-	-	-	1	2	1	2	1	-	-	-
	F	-	1	-	-	1	2	1	2	2	2	-	-	1	-
	T	-	1	-	-	1	2	2	4	3	2	1	-	1	-
199	M	2	3	5	7	17	15	28	41	51	38	45	49	45	-
	F	1	2	6	8	19	27	39	40	54	51	54	56	39	-
	T	3	5	11	15	36	42	67	81	105	89	99	105	84	-
200.0	M	5	-	4	1	7	11	14	12	19	11	13	11	2	-
	F	3	1	4	1	7	7	11	9	11	12	10	6	3	-
	T	8	1	8	2	14	18	25	21	30	23	23	17	5	-
200.1	M	5	5	3	7	10	15	31	25	27	20	13	11	8	-
	F	1	4	2	3	6	10	10	17	21	14	21	9	9	-
	T	6	9	5	10	16	25	41	42	48	34	34	20	17	-
200.2	M	-	2	-	2	1	5	8	7	8	9	4	2	2	-
	F	-	-	-	1	2	1	3	5	8	7	4	4	3	-
	T	-	2	-	3	3	6	11	12	16	16	8	6	5	-
200	M	10	7	7	10	18	31	53	44	54	40	30	24	12	-
	F	4	5	6	5	15	18	24	31	40	33	35	19	15	-
	T	14	12	13	15	33	49	77	75	94	73	65	43	27	-
201	M	13	9	14	16	18	10	13	15	13	17	14	3	2	-
	F	10	7	7	9	7	5	12	6	18	10	5	5	1	-
	T	23	16	21	25	25	15	25	21	31	27	19	8	3	-
202.0	M	-	-	-	-	-	-	2	-	1	1	1	-	-	-
	F	-	-	-	-	-	-	-	-	-	1	-	-	-	-
	T	-	-	-	-	-	-	2	-	1	2	1	-	-	-
202.1	M	1	2	4	2	3	2	10	6	7	8	6	6	2	-
	F	1	1	2	2	3	6	4	9	4	8	9	3	1	-
	T	2	3	6	4	6	8	14	15	11	16	15	9	2	-

TABLE D15. CAUSE OF DEATH BY DETAILED LIST, SEX, AND AGE, CANADA

DETAILED LIST NO.		25	30	35	40	45	50	55	60	65	70	75	80	85&	N.S.
		29	34	39	44	49	54	59	64	69	74	79	84		
202	M	1	2	4	2	3	2	12	6	8	9	7	6	2	-
	F	1	1	2	2	3	6	4	9	4	9	9	3	-	-
	T	2	3	6	4	6	8	16	15	12	18	16	9	2	-
203	M	-	-	5	8	7	16	13	28	34	24	26	19	11	-
	F	-	-	-	2	8	20	17	21	31	28	15	15	7	-
	T	-	-	5	10	15	36	30	49	65	52	41	34	18	-
204.0	M	-	-	1	2	5	5	12	25	22	22	29	27	12	-
	F	-	-	1	2	2	4	5	3	11	12	12	10	13	-
	T	-	-	2	4	7	9	17	28	33	34	41	37	25	-
204.1	M	2	3	2	6	4	9	7	11	11	10	8	8	4	-
	F	2	-	2	4	7	6	5	5	11	12	2	9	3	-
	T	4	3	4	10	11	15	12	16	22	22	10	17	7	-
204.2	M	-	-	4	1	-	2	2	-	1	2	3	4	3	-
	F	-	-	1	2	-	-	2	1	3	3	2	1	4	-
	T	-	-	5	3	-	2	4	1	4	5	5	5	7	-
204.3	M	12	19	15	14	11	12	17	21	25	15	26	24	10	-
	F	7	11	9	14	18	12	16	12	18	18	19	10	8	-
	T	19	30	24	28	29	24	33	33	43	33	45	34	18	-
204.4	M	2	2	1	1	5	5	3	12	9	10	13	6	6	-
	F	2	-	-	2	2	2	3	7	6	8	7	13	4	-
	T	4	2	1	3	7	7	6	19	15	18	20	19	10	-
204	M	16	24	23	24	25	33	41	69	68	59	79	69	35	-
	F	11	11	13	24	29	24	31	28	49	53	42	43	32	-
	T	27	35	36	48	54	57	72	97	117	112	121	112	67	-
205	M	-	-	-	-	1	1	-	-	1	-	-	-	-	-
	F	-	-	-	-	-	1	-	-	1	-	-	-	-	-
	T	-	-	-	-	1	1	-	-	2	-	-	-	-	-
211	M	-	-	-	2	-	1	1	2	-	1	-	4	1	-
	F	-	-	-	-	1	-	1	-	-	2	2	1	-	-
	T	-	-	-	2	1	1	2	2	-	3	2	5	1	-
212	M	-	-	1	-	1	2	1	1	1	1	-	1	-	-
	F	-	-	1	-	1	-	1	1	1	1	-	-	-	-
	T	-	-	2	-	2	2	1	2	1	2	-	1	-	-
214	M	-	-	-	-	-	-	-	-	-	-	-	-	-	-
	F	-	-	-	1	2	-	1	-	1	2	1	1	2	-
	T	-	-	-	1	2	-	1	-	1	2	1	1	2	-
215	M	-	-	-	-	-	-	-	-	-	-	-	-	-	-
	F	-	-	-	1	-	2	-	-	-	1	1	1	-	-
	T	-	-	-	1	-	2	-	-	-	1	1	1	-	-
216	M	-	-	-	-	-	-	-	-	-	-	-	-	-	-
	F	-	1	-	-	2	1	-	1	-	3	3	-	3	-
	T	-	1	-	-	2	1	-	1	-	3	3	-	3	-
219	M	-	1	-	-	-	-	1	-	1	-	2	2	1	-
	F	-	-	-	-	-	-	-	-	-	1	2	2	2	-
	T	-	1	-	-	-	-	1	-	1	1	2	2	3	-
221	M	1	-	1	-	-	-	-	-	-	-	-	-	-	-
	F	-	-	-	-	-	-	-	-	-	-	-	-	-	-
	T	1	-	1	-	-	-	-	-	-	-	-	-	-	-
222	M	-	-	-	-	-	-	-	-	-	-	-	1	-	-
	F	-	-	-	-	-	-	-	-	-	-	-	-	-	-
	T	-	-	-	-	-	-	-	-	-	-	-	1	-	-
223	M	1	1	1	2	6	6	4	3	1	3	-	1	-	-
	F	1	1	1	3	10	7	6	3	6	3	2	1	-	-
	T	2	2	2	5	16	13	10	6	7	6	2	2	-	-
224	M	-	-	-	-	-	-	2	2	1	2	-	-	-	-
	F	1	-	-	-	2	1	1	1	1	1	1	-	-	-
	T	1	-	-	-	2	1	3	3	2	3	1	-	-	-
225	M	-	-	-	-	-	-	-	-	-	-	1	-	-	-
	F	-	-	-	-	-	-	-	-	-	-	-	-	-	-
	T	-	-	-	-	-	-	-	-	-	-	1	-	-	-
226	M	-	-	-	-	1	1	-	-	-	-	-	-	-	-
	F	-	-	-	-	-	-	-	-	-	-	-	-	-	-
	T	-	-	-	-	1	1	-	-	-	-	-	-	-	-
227	M	-	-	-	-	1	-	1	4	-	-	-	-	2	-
	F	-	-	-	-	-	-	1	-	1	-	-	-	-	-
	T	-	-	-	-	1	-	2	4	1	-	-	-	2	-
228	M	-	-	-	-	1	-	-	1	-	-	-	1	-	-
	F	1	1	-	-	-	-	3	1	-	-	-	-	-	-
	T	1	1	-	-	1	-	3	2	-	-	-	1	-	-
229	M	-	-	-	-	1	-	-	1	-	-	-	-	-	-
	F	-	-	-	-	1	-	-	-	-	-	-	-	4	-
	T	-	-	-	-	2	-	-	1	-	-	-	-	4	-
230	M	1	1	-	-	-	-	-	-	-	1	-	1	1	-
	F	-	-	-	-	-	-	-	-	-	-	1	1	4	-
	T	1	1	-	-	-	-	-	-	1	1	1	2	5	-
231	M	-	-	-	-	-	-	-	-	-	1	1	1	-	-
	F	-	-	-	-	-	-	-	-	-	-	-	-	-	-
	T	-	-	-	-	-	-	-	-	-	1	1	1	-	-

TABLE D15. CAUSE OF DEATH BY DETAILED LIST, SEX, AND AGE, CANADA

DETAILED LIST NO.		25	30	35	40	45	50	55	60	65	70	75	80	85&	N.S.
		29	34	39	44	49	54	59	64	69	74	79	84		
286.0	M	-	-	-	-	-	-	2	-	-	1	-	1	-	-
	F	-	-	-	-	-	-	-	-	2	-	-	1	1	-
	T	-	-	-	-	-	-	2	-	2	1	-	2	1	-
286.5	M	-	-	2	-	-	-	2	3	4	1	5	4	6	-
	F	-	-	1	-	-	2	4	-	1	2	3	4	8	-
	T	-	-	3	-	-	2	6	3	5	3	8	8	14	-
286.6	M	-	-	-	-	-	-	-	-	-	-	-	-	1	-
	F	-	-	-	-	-	-	-	-	-	-	-	-	-	-
	T	-	-	-	-	-	-	-	-	-	-	-	-	1	-
286.7	M	-	-	-	-	2	-	-	-	1	-	-	1	-	-
	F	-	-	-	-	-	-	-	-	-	1	-	1	-	-
	T	-	-	-	-	2	-	-	-	1	1	-	2	-	-
286	M	-	-	2	-	2	-	4	3	5	2	5	6	7	-
	F	-	-	1	-	-	2	4	-	3	3	3	6	9	-
	T	-	-	3	-	2	2	8	3	8	5	8	12	16	-
287	M	-	-	2	2	6	5	5	6	8	8	3	4	-	-
	F	-	-	1	1	4	6	5	6	7	5	4	3	5	-
	T	-	-	3	3	10	11	10	12	15	13	7	7	5	-
288	M	-	-	-	-	-	-	-	1	2	2	1	-	1	-
	F	-	-	-	-	-	-	-	-	1	-	-	1	-	-
	T	-	-	-	-	-	-	-	1	3	2	1	1	1	-
289.0	M	-	-	-	-	-	-	1	-	-	-	-	-	-	-
	F	-	1	-	-	-	-	-	1	1	-	-	-	-	-
	T	-	1	-	-	-	-	1	1	1	-	-	-	1	-
289.1	M	-	-	-	1	-	1	-	3	2	2	2	1	-	-
	F	-	-	-	-	-	1	2	2	3	2	1	-	-	-
	T	-	-	-	1	-	2	2	5	5	4	3	1	-	-
289.2	M	-	1	-	3	-	5	2	3	2	2	-	-	-	-
	F	1	-	1	2	-	1	1	-	2	2	2	-	-	-
	T	1	1	1	5	-	6	3	3	4	4	2	-	-	-
289	M	-	1	-	4	-	6	3	6	4	4	2	1	-	-
	F	1	1	1	2	-	2	3	3	6	4	3	-	1	-
	T	1	2	1	6	-	8	6	9	10	8	5	1	1	-
290.0	M	-	-	-	-	-	1	-	-	2	-	2	8	8	-
	F	-	-	-	-	-	-	2	1	1	3	5	5	10	-
	T	-	-	-	-	-	1	2	1	3	3	7	13	18	-
290.1	M	-	-	-	-	-	-	-	-	-	-	1	-	-	-
	F	-	-	-	-	-	-	-	-	-	-	1	-	-	-
	T	-	-	-	-	-	-	-	-	-	-	1	-	-	-
290.2	M	-	-	-	-	-	-	-	-	-	-	-	1	2	-
	F	-	-	-	-	-	-	-	-	-	-	-	1	-	-
	T	-	-	-	-	-	-	-	-	1	-	1	1	2	-
290	M	-	-	-	-	-	1	-	-	2	-	3	9	10	-
	F	-	-	-	-	-	-	2	1	2	3	6	5	10	-
	T	-	-	-	-	-	1	2	1	4	3	9	14	20	-
291	M	-	-	-	-	-	-	-	-	-	-	8	1	4	-
	F	-	-	-	-	-	-	1	-	1	3	1	6	4	-
	T	-	-	-	-	-	-	1	-	1	3	9	7	8	-
292.0	M	-	-	-	-	1	2	-	-	-	2	-	-	-	-
	F	-	-	-	-	-	-	-	-	1	3	-	1	-	-
	T	-	-	-	-	1	2	-	-	1	5	-	1	-	-
292.1	M	-	-	-	-	-	-	-	-	-	-	-	-	-	-
	F	-	-	-	-	-	-	-	-	-	-	-	-	-	-
	T	-	-	-	-	-	-	-	-	-	-	-	-	-	-
292.2	M	-	-	-	-	-	-	1	-	-	-	-	-	-	-
	F	-	-	-	-	-	-	-	1	2	-	-	-	-	-
	T	-	-	-	-	-	-	2	1	2	-	-	-	-	-
292.3	M	-	-	-	-	-	1	1	3	5	4	4	1	1	-
	F	-	-	-	-	1	-	1	1	1	4	-	2	-	-
	T	-	-	-	-	1	1	2	4	6	8	4	3	1	-
292.4	M	2	-	2	1	3	1	5	3	5	5	11	6	5	-
	F	1	-	2	-	-	2	1	1	4	5	8	5	6	-
	T	3	-	4	1	3	3	6	4	9	10	19	11	11	-
292.5	M	-	-	-	-	-	-	-	1	-	-	-	-	1	-
	F	-	-	-	-	-	-	-	-	-	-	-	-	-	-
	T	-	-	-	-	-	-	-	1	-	-	-	-	1	-
292.7	M	-	-	-	-	-	-	-	-	-	-	-	1	-	-
	F	-	-	-	-	-	-	-	-	-	-	1	-	1	-
	T	-	-	-	-	-	-	-	-	-	-	1	1	1	-
292	M	2	-	2	1	4	4	7	7	10	11	15	8	7	-
	F	1	-	2	-	1	2	3	3	8	12	9	8	7	-
	T	3	-	4	1	5	6	10	10	18	23	24	16	14	-
293	M	-	-	1	-	1	4	3	1	1	6	10	19	10	-
	F	1	1	1	1	2	2	3	3	5	7	13	12	13	-
	T	1	1	2	1	3	6	6	4	6	13	23	31	23	-
294	M	-	-	-	-	1	3	4	2	6	3	2	4	1	-
	F	-	-	-	-	-	1	1	2	3	2	3	-	2	-
	T	-	-	-	-	1	4	5	4	9	5	5	4	3	-

TABLE D15. CAUSE OF DEATH BY DETAILED LIST, SEX, AND AGE, CANADA

DETAILED LIST NO.		25	30	35	40	45	50	55	60	65	70	75	80	85+	N.S.
		29	34	39	44	49	54	59	64	69	74	79	84		
295	M	-	-	-	-	-	-	-	-	-	-	-	-	-	-
	F	-	-	-	-	-	-	-	-	-	-	-	-	-	-
	T	-	-	-	-	-	-	-	-	-	-	-	-	-	-
296	M	1	-	1	1	-	1	1	1	-	2	6	1	8	-
	F	-	2	1	3	4	-	1	3	1	2	5	4	9	-
	T	1	2	2	4	4	1	2	4	1	4	11	5	17	-
297	M	-	-	-	-	-	-	2	-	2	2	-	-	1	-
	F	-	-	1	-	-	-	4	-	-	-	-	1	1	-
	T	-	-	1	-	-	-	6	-	2	2	-	1	2	-
298.0	M	-	-	1	-	-	2	2	-	2	1	1	2	-	-
	F	-	-	-	2	1	1	2	-	4	2	1	-	-	-
	T	-	-	1	2	1	3	4	-	6	3	2	2	-	-
298.1	M	-	-	-	1	-	-	1	-	1	-	2	1	-	-
	F	-	-	-	-	-	-	-	-	-	-	-	1	-	-
	T	-	-	-	1	-	-	1	-	1	-	2	2	-	-
298	M	-	-	1	1	-	2	3	-	3	1	3	3	-	-
	F	-	-	-	2	1	1	2	-	4	2	1	1	-	-
	T	-	-	1	3	1	3	5	-	7	3	4	4	-	-
299	M	-	-	1	-	1	-	1	1	1	1	1	2	-	-
	F	1	1	-	1	-	1	-	-	-	-	2	1	-	-
	T	1	1	1	1	1	1	1	1	1	1	3	3	-	-
300.1	M	-	-	-	-	-	-	-	-	-	-	-	-	-	-
	F	-	-	-	-	-	-	-	-	-	1	-	-	-	-
	T	-	-	-	-	-	-	-	-	-	1	-	-	-	-
300.2	M	1	-	-	-	-	-	-	-	-	-	-	-	-	-
	F	-	-	-	-	-	-	-	-	-	-	-	-	-	-
	T	1	-	-	-	-	-	-	-	-	2	-	-	-	-
300.3	M	-	-	-	-	-	-	2	-	-	-	-	-	-	-
	F	-	-	-	-	-	-	-	-	-	1	-	-	-	-
	T	-	-	-	-	-	-	2	-	-	1	-	-	-	-
300.6	M	-	-	-	-	1	-	-	-	-	-	-	-	-	-
	F	-	-	-	-	-	-	-	-	-	-	-	-	-	-
	T	-	-	-	-	1	-	-	-	-	-	-	-	-	-
300.7	M	-	-	-	-	1	-	-	-	-	1	-	1	-	-
	F	-	1	1	-	-	3	1	-	-	-	-	1	-	-
	T	-	1	1	-	1	3	1	-	-	1	-	2	-	-
300	M	1	-	-	-	2	-	2	-	-	1	-	1	-	-
	F	-	1	1	-	-	3	1	-	-	4	-	-	-	-
	T	1	1	1	-	2	3	3	-	-	5	-	2	-	-
301.2	M	-	-	-	-	-	1	-	-	-	-	-	-	-	-
	F	-	-	-	-	-	-	-	-	-	-	-	-	-	-
	T	-	-	-	-	-	1	-	-	-	-	-	-	-	-
301	M	-	-	-	-	-	1	-	-	-	-	-	-	-	-
	F	-	-	-	-	-	-	-	-	-	-	-	-	-	-
	T	-	-	-	-	-	1	-	-	-	-	-	-	-	-
303	M	-	-	-	-	-	-	-	-	-	-	-	-	-	-
	F	-	-	-	-	-	-	-	-	1	-	-	-	-	-
	T	-	-	-	-	-	-	-	-	1	-	-	-	-	-
304	M	-	-	-	-	-	-	-	1	5	10	9	14	17	-
	F	-	-	-	-	-	-	-	1	1	8	18	18	26	-
	T	-	-	-	-	-	-	-	2	6	18	27	32	43	-
305	M	-	-	-	-	-	-	1	4	-	-	-	-	-	-
	F	-	-	-	-	-	-	3	1	2	1	-	1	-	-
	T	-	-	-	-	-	-	4	5	2	1	-	1	-	-
307	M	1	-	2	3	4	4	3	6	7	2	-	-	-	-
	F	-	-	-	-	-	1	2	1	-	-	-	-	-	-
	T	1	-	2	3	4	5	5	7	7	2	-	-	-	-
309	M	-	-	1	-	-	-	-	-	-	1	-	1	-	-
	F	-	-	-	-	-	1	-	-	1	2	1	-	-	-
	T	-	-	1	-	-	1	-	-	1	3	1	1	2	-
311	M	-	-	-	-	-	-	-	-	-	1	-	-	-	-
	F	-	-	-	-	-	-	1	-	-	-	1	-	-	-
	T	-	-	-	-	-	-	1	-	-	1	1	-	-	-
314	M	1	-	-	-	-	-	-	-	-	-	-	-	-	-
	F	-	-	-	-	-	-	-	-	-	-	1	-	-	-
	T	1	-	-	-	-	-	-	-	-	-	1	-	-	-
315.0	M	-	-	-	-	-	-	-	-	-	-	-	-	-	-
	F	-	-	-	-	-	1	-	-	-	-	-	-	-	-
	T	-	-	-	-	-	1	-	-	-	-	-	-	-	-
315	M	-	-	-	-	-	-	-	-	-	-	-	-	-	-
	F	-	-	-	-	-	1	-	-	-	-	-	-	-	-
	T	-	-	-	-	-	1	-	-	-	-	-	-	-	-
316.1	M	-	-	-	-	-	-	-	-	-	-	-	-	-	-
	F	-	-	-	-	-	-	-	-	-	-	-	-	-	-
	T	-	-	-	-	-	-	-	1	-	-	-	-	-	-
316	M	-	-	-	-	-	-	-	-	-	-	-	-	-	-
	F	-	-	-	-	-	-	-	-	-	-	-	-	-	-
	T	-	-	-	-	-	-	-	1	-	-	-	-	-	-

TABLE D15. CAUSE OF DEATH BY DETAILED LIST, SEX, AND AGE, CANADA

DETAILED LIST NO.		25	30	35	40	45	50	55	60	65	70	75	80	856	N.S.
		29	34	39	44	49	54	59	64	69	74	79	84		
318.3	M	-	-	-	-	-	-	-	-	-	-	-	1	-	-
	F	-	-	-	-	-	-	1	-	-	-	-	-	-	-
318.5	M	-	-	-	-	-	-	-	-	-	-	-	-	-	-
	F	-	-	-	-	-	-	-	-	-	1	-	-	-	-
318	M	-	-	-	-	-	-	-	-	-	-	-	1	-	-
	F	-	-	-	-	-	-	1	-	-	1	-	1	-	-
321.1	M	-	-	-	-	-	-	1	-	-	-	-	-	-	-
	F	-	-	-	-	-	-	1	-	-	-	-	-	-	-
321	M	-	-	-	-	-	-	1	-	-	-	-	-	-	-
	F	-	-	-	-	-	-	1	-	-	-	-	-	-	-
322.0	M	4	3	6	11	8	5	10	4	1	2	1	-	-	-
	F	-	-	1	1	3	3	2	-	-	-	-	-	-	-
322.1	M	1	-	9	3	11	11	10	10	9	11	1	-	-	-
	F	-	1	-	2	3	-	1	3	-	-	1	-	-	-
322.2	M	1	2	6	11	15	8	12	7	3	5	1	1	-	-
	F	-	1	-	-	4	6	6	7	1	2	-	-	-	-
322	M	6	5	21	25	34	24	32	21	13	18	3	1	-	-
	F	-	2	1	3	10	9	9	3	1	2	1	-	-	-
323	M	-	-	-	2	1	1	-	1	-	-	-	-	-	-
	F	-	-	-	1	1	1	-	1	-	-	-	-	-	-
324	M	-	-	-	-	-	-	-	-	-	-	-	-	-	-
	F	-	-	-	-	-	-	-	-	-	-	-	-	-	-
325.0	M	1	-	-	-	-	-	-	-	-	-	-	-	-	-
	F	1	-	-	-	-	-	-	-	-	-	-	-	-	-
325.1	M	-	-	-	-	-	-	-	-	-	-	-	-	-	-
	F	-	-	-	-	-	-	-	-	-	-	-	-	-	-
325.2	M	1	1	-	-	-	-	-	1	-	-	-	-	-	-
	F	1	1	-	-	1	-	-	1	-	-	-	-	-	-
325.3	M	-	-	-	-	1	-	-	-	-	-	-	-	-	-
	F	-	-	-	-	1	-	-	-	-	-	-	-	-	-
325.4	M	-	-	-	-	-	-	1	-	-	-	-	-	-	-
	F	1	-	1	-	1	1	1	1	-	-	-	-	-	-
325.5	M	1	1	-	-	-	-	1	1	-	-	-	-	-	-
	F	-	1	-	-	-	-	1	-	-	1	-	-	-	-
325	M	3	2	-	-	1	-	2	2	-	-	-	-	-	-
	F	1	1	1	-	2	1	1	1	-	1	-	-	-	-
330	M	15	12	31	30	51	43	40	27	24	12	12	9	2	-
	F	11	14	28	44	50	64	52	48	50	36	26	18	6	-
331	M	5	10	14	30	60	107	193	284	412	564	700	733	682	-
	F	2	6	13	35	48	91	137	192	324	537	744	836	1,022	-
332	M	2	4	6	8	30	59	97	142	267	352	487	527	523	-
	F	1	1	8	7	10	27	57	94	136	334	507	616	682	-
334	M	-	1	-	-	3	7	15	31	66	113	185	225	267	-
	F	2	-	1	3	4	2	13	15	56	94	216	257	363	-
340.0	M	-	-	-	-	-	-	-	-	-	-	-	-	-	-
	F	-	-	-	-	-	-	-	-	-	-	-	-	-	-
340.1	M	-	1	1	-	-	2	-	2	1	3	1	-	-	-
	F	-	1	1	-	-	1	-	1	2	3	1	-	1	-
340.2	M	-	1	-	-	-	-	-	1	-	-	-	-	-	-
	F	-	1	-	-	1	-	1	1	-	-	-	-	1	-

TABLE D15. CAUSE OF DEATH BY DETAILED LIST, SEX, AND AGE, CANADA

DETAILED LIST NO.		TOTAL	-7 DAYS	7-27 DAYS	28& DAYS	TOTAL	1	2	3	4	5	10	15	20
						-1 YEAR					9	14	19	24
340.3	M	48	1	5	6	12	3	-	-	4	3	2	1	1
	F	44	-	7	15	22	1	1	-	-	2	1	1	-
	T	92	1	12	21	34	4	1	-	4	5	3	2	1
340	M	78	2	7	13	22	7	-	-	5	5	2	1	1
	F	68	1	9	19	29	2	3	-	3	3	1	1	2
	T	146	3	16	32	51	9	3	-	8	8	3	2	3
341	M	-	-	-	-	-	-	-	-	-	-	-	-	-
	F	2	-	-	-	-	-	-	-	-	1	1	-	-
	T	2	-	-	-	-	-	-	-	-	1	1	-	-
342	M	8	-	-	-	-	-	-	-	-	-	-	-	-
	F	7	-	-	-	-	-	-	1	-	1	-	-	2
	T	15	-	-	-	-	-	-	1	-	1	-	-	2
343	M	11	-	1	-	1	1	-	-	-	2	1	1	-
	F	5	-	-	-	-	-	-	-	-	1	1	-	-
	T	16	-	1	-	1	1	-	-	-	3	2	1	-
344.0	M	11	-	-	2	2	1	1	1	-	3	1	1	-
	F	3	-	-	1	1	-	-	-	-	-	-	1	-
	T	14	-	-	3	3	1	1	1	-	3	1	2	-
344.1	M	9	-	-	1	1	-	1	-	-	-	3	1	-
	F	12	-	-	-	-	-	2	-	-	-	1	-	-
	T	21	-	-	1	1	-	3	-	-	-	4	1	-
344	M	20	-	-	3	3	1	2	1	-	3	4	2	-
	F	15	-	-	1	1	-	2	1	-	-	1	1	-
	T	35	-	-	4	4	1	4	2	-	3	5	3	-
345	M	85	-	-	-	-	-	-	-	-	-	-	-	-
	F	112	-	-	-	-	-	-	-	-	-	1	-	2
	T	197	-	-	-	-	-	-	-	-	-	1	-	2
350	M	182	-	-	-	-	-	-	-	-	-	-	-	-
	F	155	-	-	-	-	-	-	-	-	-	-	-	-
	T	337	-	-	-	-	-	-	-	-	-	-	-	-
351	M	56	-	-	8	8	3	6	1	2	9	9	4	7
	F	32	-	-	4	4	4	2	1	1	6	4	4	1
	T	88	-	-	12	12	7	8	2	3	15	13	8	8
352	M	78	-	-	-	-	-	-	1	-	-	-	-	-
	F	64	-	-	-	-	-	-	-	-	-	-	-	-
	T	142	-	-	-	-	-	-	1	-	-	-	-	-
353.1	M	12	-	-	-	-	1	-	-	-	-	-	-	2
	F	14	-	-	-	-	-	-	-	-	1	1	1	2
	T	26	-	-	-	-	1	-	-	-	1	1	1	4
353.2	M	12	-	-	2	2	-	1	1	-	1	1	1	1
	F	12	-	-	-	-	1	-	-	-	-	-	-	2
	T	24	-	-	2	2	1	1	1	-	1	1	1	3
353.3	M	101	1	-	1	2	1	2	1	-	3	8	3	10
	F	78	-	-	-	-	1	2	2	-	5	6	9	3
	T	179	1	-	1	2	2	2	3	-	8	14	12	13
353	M	125	1	-	3	4	2	3	2	-	4	9	4	13
	F	104	-	-	-	-	2	2	2	-	6	7	10	7
	T	229	1	-	3	4	4	3	4	-	10	16	14	20
355	M	86	-	-	3	3	3	-	2	-	3	3	-	1
	F	68	-	-	-	-	-	-	1	-	2	2	1	1
	T	154	-	-	3	3	3	-	3	-	5	5	1	2
356.0	M	14	-	-	-	-	-	-	-	-	-	-	-	-
	F	14	-	-	-	-	-	-	-	-	1	-	-	-
	T	28	-	-	-	-	-	-	-	-	1	-	-	-
356.1	M	51	-	-	-	-	-	-	-	-	-	-	-	-
	F	37	-	-	-	-	-	-	-	-	-	-	-	-
	T	88	-	-	-	-	-	-	-	-	-	-	-	-
356.2	M	10	-	-	6	6	-	1	-	-	-	-	1	-
	F	6	-	-	4	4	1	-	-	1	-	-	-	-
	T	16	-	-	10	10	1	1	-	1	-	-	1	-
356.3	M	24	-	-	-	-	-	-	-	-	-	-	-	-
	F	11	-	-	-	-	-	-	-	-	-	-	-	-
	T	35	-	-	-	-	-	-	-	-	-	-	-	-
356	M	99	-	-	6	6	-	1	-	-	-	-	1	-
	F	68	-	-	4	4	1	-	-	1	1	-	-	-
	T	167	-	-	10	10	1	1	-	1	1	-	1	-
357	M	6	-	-	-	-	-	-	-	-	-	-	-	2
	F	11	-	-	-	-	-	-	-	-	-	-	-	-
	T	17	-	-	-	-	-	-	-	-	-	-	-	2
360	M	-	-	-	-	-	-	-	-	-	-	-	-	-
	F	1	-	-	-	-	-	-	-	-	-	-	-	-
	T	1	-	-	-	-	-	-	-	-	-	-	-	-
361	M	1	-	-	-	-	-	-	-	-	-	-	-	-
	F	-	-	-	-	-	-	-	-	-	-	-	-	-
	T	1	-	-	-	-	-	-	-	-	-	-	-	-
364	M	9	-	-	-	-	-	1	-	1	-	1	1	-
	F	4	-	-	-	-	-	-	-	-	-	-	-	1
	T	13	-	-	-	-	-	1	-	1	-	1	1	1

TABLE D15. CAUSE OF DEATH BY DETAILED LIST, SEX, AND AGE, CANADA

DETAILED LIST NO.		25	30	35	40	45	50	55	60	65	70	75	80	85+	N.S.
		29	34	39	44	49	54	59	64	69	74	79	84		
340.3	M	-	-	1	2	4	2	3	4	2	1	1	2	-	-
	F	1	2	2	-	-	-	1	2	3	1	1	-	3	-
	T	1	2	3	2	4	2	4	6	5	2	2	2	3	-
340	M	-	2	2	2	4	4	3	7	3	4	2	2	-	-
	F	1	2	2	-	1	1	2	3	5	1	1	-	5	-
	T	1	4	4	2	5	5	5	10	8	5	3	2	5	-
341	M	-	-	-	-	-	-	-	-	-	-	-	-	-	-
	F	-	-	-	-	-	-	-	-	-	-	-	-	-	-
	T	-	-	-	-	-	-	-	-	-	-	-	-	-	-
342	M	-	-	2	-	1	1	-	1	2	-	-	1	-	-
	F	-	-	-	1	-	1	-	-	-	-	-	1	-	-
	T	-	-	2	1	1	2	-	1	2	-	-	2	-	-
343	M	-	-	-	-	1	1	-	-	1	-	2	-	-	-
	F	-	-	-	-	-	1	-	-	-	-	-	-	-	-
	T	-	-	-	-	1	2	-	-	1	-	2	-	-	-
344.0	M	-	-	-	-	-	-	-	-	-	-	1	-	-	-
	F	-	-	-	-	-	-	-	1	-	-	-	-	-	-
	T	-	-	-	-	-	-	-	1	-	-	1	-	-	-
344.1	M	-	-	-	1	-	-	1	-	-	1	-	-	-	-
	F	1	-	-	-	-	3	2	1	-	-	1	-	-	-
	T	1	-	-	1	-	3	3	1	-	1	1	-	-	-
344	M	-	-	-	1	-	-	1	-	-	1	1	-	-	-
	F	1	-	-	-	-	3	2	2	-	1	1	-	-	-
	T	1	-	-	1	-	3	3	2	-	1	2	-	-	-
345	M	-	3	8	6	14	9	13	12	8	6	4	2	-	-
	F	2	1	11	11	14	17	18	12	10	7	2	2	2	-
	T	2	4	19	17	28	26	31	24	18	13	6	4	2	-
350	M	-	-	-	-	-	1	5	11	28	31	54	34	18	-
	F	-	-	-	-	2	-	3	13	9	38	45	24	21	-
	T	-	-	-	-	2	1	8	24	37	69	99	58	39	-
351	M	1	-	1	-	1	-	-	2	-	1	1	-	-	-
	F	-	2	2	1	-	-	-	-	-	-	-	-	-	-
	T	1	2	3	1	1	-	-	2	-	1	1	-	-	-
352	M	-	-	-	3	2	-	2	4	8	15	7	23	13	-
	F	-	-	-	-	-	-	1	3	9	8	12	17	14	-
	T	-	-	-	3	2	-	3	7	17	23	19	40	27	-
353.1	M	1	1	-	3	2	2	-	-	-	-	-	-	-	-
	F	1	-	3	1	1	-	1	-	1	1	-	-	-	-
	T	2	1	3	4	3	2	1	-	1	1	-	-	-	-
353.2	M	2	1	-	-	-	-	1	-	-	-	-	-	-	-
	F	1	1	-	1	2	1	2	-	1	-	-	-	-	-
	T	3	2	-	1	2	1	3	-	1	-	-	-	-	-
353.3	M	9	6	6	11	6	10	6	5	4	1	1	3	3	-
	F	11	9	3	2	9	5	4	1	1	2	5	-	-	-
	T	20	15	9	13	19	15	10	6	5	3	6	3	3	-
353	M	12	8	6	14	8	12	7	5	4	1	1	3	3	-
	F	13	10	6	4	12	6	7	1	3	3	5	-	-	-
	T	25	18	12	18	20	18	14	6	7	4	6	3	3	-
355	M	1	-	1	3	3	3	7	13	7	12	6	8	7	-
	F	-	-	2	1	1	5	8	12	6	1	11	10	4	-
	T	1	-	3	4	4	8	15	25	13	13	17	18	11	-
356.0	M	-	-	-	2	1	-	1	1	2	6	1	-	-	-
	F	-	-	-	-	1	2	1	3	3	-	1	1	1	-
	T	-	-	-	2	2	2	2	4	5	6	2	1	1	-
356.1	M	-	-	-	5	4	3	10	11	5	8	3	2	-	-
	F	-	-	-	1	1	5	8	6	7	6	2	1	-	-
	T	-	-	-	6	5	8	18	17	12	14	5	3	-	-
356.2	M	-	-	-	-	-	-	1	-	1	-	-	-	-	-
	F	-	-	-	-	-	-	-	-	-	-	-	-	-	-
	T	-	-	-	-	-	-	1	-	1	-	-	-	-	-
356.3	M	-	-	-	2	1	2	2	6	9	-	1	1	-	-
	F	-	-	-	-	3	-	-	3	2	-	2	1	-	-
	T	-	-	-	2	4	2	2	9	11	-	3	2	-	-
356	M	-	-	-	9	6	5	14	18	17	14	5	3	-	-
	F	-	-	-	1	5	7	9	12	12	6	5	3	1	-
	T	-	-	-	10	11	12	23	30	29	20	10	6	1	-
357	M	1	-	-	-	-	-	-	1	1	1	-	-	-	-
	F	-	-	-	-	1	1	3	2	3	-	-	1	-	-
	T	1	-	-	-	1	1	3	3	4	1	-	1	-	-
360	M	-	-	-	-	-	-	-	-	-	-	-	-	-	-
	F	-	-	-	-	1	-	-	-	-	-	-	-	-	-
	T	-	-	-	-	1	-	-	-	-	-	-	-	-	-
361	M	-	-	-	-	-	-	-	-	1	-	-	-	-	-
	F	-	-	-	-	-	-	-	-	-	-	-	-	-	-
	T	-	-	-	-	-	-	-	-	1	-	-	-	-	-
364	M	-	-	-	-	-	1	-	-	2	-	1	1	-	-
	F	-	-	-	-	1	-	-	1	-	-	1	-	-	-
	T	-	-	-	-	1	1	-	1	2	-	2	1	-	-

TABLE D15. CAUSE OF DEATH BY DETAILED LIST, SEX, AND AGE, CANADA

DETAILED LIST NO.		25	30	35	40	45	50	55	60	65	70	75	80	85+	N.S.
		29	34	39	44	49	54	59	64	69	74	79	84		
368	M	-	-	-	-	-	-	-	-	1	-	-	-	-	-
	F	-	-	-	-	-	-	-	-	1	-	-	-	1	-
	T	-	-	-	-	-	-	-	-	1	-	-	-	1	-
385	M	-	-	-	-	-	-	-	-	-	-	-	2	-	-
	F	-	-	-	-	-	-	-	-	1	-	-	-	-	-
	T	-	-	-	-	-	-	-	-	1	-	-	2	-	-
386	M	-	-	-	-	-	-	-	-	-	-	-	-	-	-
	F	-	-	-	-	-	-	-	-	1	1	-	-	-	-
	T	-	-	-	-	-	-	-	-	1	1	-	-	-	-
387	M	-	-	-	-	-	-	-	1	-	-	-	1	-	-
	F	-	-	-	-	-	-	-	1	-	-	1	1	-	-
	T	-	-	-	-	-	-	-	1	-	-	1	1	-	-
391.0	M	-	-	-	-	-	1	-	-	-	-	-	-	-	-
	F	-	-	-	-	-	1	-	-	-	-	-	-	-	-
	T	-	-	-	-	-	1	-	-	-	-	-	-	-	-
391.1	M	-	-	-	-	1	-	-	-	-	-	-	-	1	-
	F	-	-	-	-	1	-	-	-	-	-	-	-	1	-
	T	-	-	-	-	1	-	-	-	-	-	-	-	1	-
391.2	M	-	-	-	1	1	-	1	-	1	-	-	-	-	-
	F	1	-	-	1	1	-	1	1	1	-	-	1	3	-
	T	1	-	-	2	1	-	1	1	1	-	-	1	3	-
391	M	-	-	-	1	1	1	1	-	1	-	-	-	1	-
	F	1	-	-	1	1	1	1	1	1	-	-	1	3	-
	T	1	-	-	2	2	1	1	1	1	-	-	1	4	-
392.0	M	-	-	-	-	1	-	-	-	-	-	-	-	-	-
	F	-	-	-	-	1	-	-	-	-	-	-	-	-	-
	T	-	-	-	-	1	-	-	-	-	-	-	-	-	-
392.1	M	-	-	-	-	-	-	-	-	-	-	1	-	-	-
	F	-	-	-	-	-	-	-	-	-	-	1	-	-	-
	T	-	-	-	-	-	-	-	-	-	-	1	-	-	-
392.2	M	-	-	-	-	-	-	-	-	-	-	-	-	-	-
	F	1	-	-	-	-	-	-	-	-	-	-	-	-	-
	T	1	-	-	-	-	-	-	-	-	-	-	-	-	-
392	M	-	-	-	-	1	-	-	-	-	-	1	-	-	-
	F	1	-	-	-	1	-	-	-	-	-	1	-	-	-
	T	1	-	-	-	1	-	-	-	-	-	1	-	-	-
393.0	M	-	-	-	-	-	-	-	-	-	1	-	-	-	-
	F	-	-	-	-	-	-	-	-	-	1	-	-	-	-
	T	-	-	-	-	-	-	-	-	-	1	-	-	-	-
393.2	M	1	-	-	-	-	-	-	-	-	1	-	-	-	-
	F	1	-	-	-	-	-	-	-	-	1	-	-	-	-
	T	1	-	-	-	-	-	-	-	-	1	-	-	-	-
393	M	1	-	-	-	-	-	-	-	-	1	-	-	-	-
	F	1	-	-	-	-	-	-	-	-	1	-	-	-	-
	T	1	-	-	-	-	-	-	-	-	2	-	-	-	-
396	M	-	-	-	-	-	-	-	-	-	-	1	-	-	-
	F	-	-	-	-	-	-	-	-	-	-	1	-	-	-
	T	-	-	-	-	-	-	-	-	-	-	1	-	-	-
400	M	-	-	-	-	1	-	-	-	-	-	-	-	-	-
	F	-	-	-	-	1	-	-	-	-	-	-	-	-	-
	T	-	-	-	-	1	-	-	-	-	-	-	-	-	-
401.0	M	-	-	1	-	-	1	-	1	-	-	1	-	1	-
	F	-	-	1	-	-	2	1	1	-	-	2	-	1	-
	T	-	-	1	-	-	2	1	1	-	-	2	-	1	-
401.1	M	-	2	1	-	1	-	-	-	-	-	-	-	-	-
	F	-	2	1	1	1	-	-	-	-	-	-	-	-	-
	T	-	2	1	1	1	-	-	-	-	-	-	-	-	-
401.2	M	-	-	-	-	-	-	-	-	-	-	-	-	-	-
	F	-	-	-	-	-	-	-	-	-	-	-	-	-	-
	T	-	-	-	-	-	-	-	-	-	-	-	-	-	-
401.3	M	-	-	1	-	-	-	-	-	-	1	-	-	-	-
	F	-	1	-	-	-	-	-	1	1	-	-	-	-	-
	T	-	1	1	-	-	-	1	1	1	-	-	-	-	-
401	M	-	2	3	-	1	1	-	1	-	1	1	-	1	-
	F	-	1	-	1	-	1	2	1	-	-	1	-	-	-
	T	-	3	3	1	1	2	2	2	-	1	2	-	1	-
410	M	2	17	11	26	30	36	45	41	30	34	15	13	11	-
	F	6	4	11	24	41	35	47	54	58	29	31	24	26	-
	T	8	21	22	50	71	71	92	95	88	63	46	37	37	-
411	M	1	1	3	2	8	11	11	14	13	6	4	3	-	-
	F	-	-	-	3	3	3	4	9	1	5	1	2	-	-
	T	1	1	3	5	11	14	15	23	14	11	5	5	-	-
412	M	-	-	-	-	-	-	-	1	-	-	-	1	-	-
	F	-	-	-	-	-	-	1	1	-	-	1	1	1	-
	T	-	-	-	-	-	-	1	1	-	-	1	1	1	-
414	M	-	1	-	1	2	3	5	3	3	-	2	-	-	-
	F	-	1	-	2	5	5	2	3	4	5	6	2	2	-
	T	-	2	-	3	7	8	7	6	7	5	8	2	2	-

TABLE D15. CAUSE OF DEATH BY DETAILED LIST, SEX, AND AGE, CANADA

DETAILED LIST NO.		25	30	35	40	45	50	55	60	65	70	75	80	85&	N.S.
		29	34	39	44	49	54	59	64	69	74	79	84		
415	M	-	-	-	-	-	-	-	1	1	-	2	1	1	-
	F	-	1	-	1	2	3	-	1	2	2	-	-	-	-
	T	-	1	-	1	2	3	-	2	3	2	2	1	1	-
416	M	1	1	6	7	16	8	16	28	16	16	9	5	4	-
	F	2	2	1	8	8	10	25	26	31	31	25	12	9	-
	T	3	3	7	15	24	18	41	54	47	47	34	17	13	-
420.0	M	-	3	1	9	22	63	97	186	297	494	732	895	1,176	-
	F	-	1	-	1	8	15	46	103	214	416	697	1,052	1,759	-
	T	-	4	1	10	30	78	143	289	511	910	1,429	1,947	2,935	-
420.1	M	26	67	244	623	1,180	1,825	2,630	3,089	3,591	3,456	3,399	2,601	1,884	1
	F	7	12	45	111	173	368	653	972	1,451	1,994	2,212	2,073	2,029	3
	T	33	79	289	734	1,353	2,193	3,283	4,061	5,042	5,450	5,611	4,674	3,913	4
420.2	M	-	-	2	-	4	4	5	6	10	12	7	6	13	-
	F	-	-	-	1	3	1	3	2	3	6	5	5	3	-
	T	-	-	2	1	7	5	8	8	13	18	12	11	16	-
420	M	26	70	247	632	1,206	1,892	2,732	3,281	3,898	3,962	4,138	3,502	3,073	1
	F	7	13	45	113	184	384	702	1,077	1,668	2,416	2,914	3,130	3,791	3
	T	33	83	292	745	1,390	2,276	3,434	4,358	5,566	6,378	7,052	6,632	6,864	4
421.0	M	-	-	1	-	-	-	2	2	-	3	-	2	2	-
	F	-	-	-	1	-	1	1	2	-	2	5	-	3	-
	T	-	-	1	1	-	1	3	4	-	5	5	2	5	-
421.1	M	1	3	2	2	9	15	21	32	36	28	19	21	8	-
	F	-	1	1	-	1	4	8	9	11	21	23	17	15	-
	T	1	4	3	2	10	19	29	41	47	49	42	38	23	-
421.2	M	-	-	-	1	-	-	-	-	-	-	-	-	-	-
	F	-	-	-	-	-	-	-	-	-	-	-	-	-	-
	T	-	-	-	1	-	-	-	-	-	-	-	-	-	-
421.3	M	-	-	-	-	-	-	1	-	-	-	-	1	1	-
	F	-	-	-	-	-	-	-	-	-	-	-	1	1	-
	T	-	-	-	-	-	-	1	-	-	-	-	2	1	-
421.4	M	1	-	-	2	6	5	5	3	9	8	5	9	10	-
	F	2	-	3	2	-	1	3	5	3	7	13	12	25	-
	T	3	-	3	4	6	6	8	8	12	15	18	21	35	-
421	M	2	3	3	5	15	20	29	37	45	39	24	33	21	-
	F	2	1	4	3	1	6	12	16	14	30	41	30	43	-
	T	4	4	7	8	16	26	41	53	59	69	65	63	64	-
422.0	M	-	-	-	1	-	-	-	-	-	-	-	-	-	-
	F	-	-	-	-	-	-	1	-	-	-	-	-	-	-
	T	-	-	-	1	-	-	1	-	-	-	-	-	-	-
422.1	M	-	-	-	2	3	8	22	47	64	128	176	274	367	-
	F	-	-	2	1	2	1	7	22	43	84	197	285	539	-
	T	-	-	2	3	5	9	29	69	107	212	373	559	906	-
422.2	M	2	1	6	14	9	22	37	44	67	81	123	154	206	-
	F	1	1	8	7	4	12	22	35	44	68	109	147	288	-
	T	3	2	14	21	13	34	59	79	111	149	232	301	494	-
422	M	2	1	6	17	12	30	59	91	131	209	299	428	573	-
	F	1	1	10	8	6	13	30	57	87	152	306	432	827	-
	T	3	2	16	25	18	43	89	148	218	361	605	860	1,400	-
430.0	M	2	3	2	3	5	5	4	1	5	7	2	1	1	-
	F	-	1	-	1	1	2	-	3	1	1	4	-	3	-
	T	2	4	2	4	6	7	4	4	6	8	6	1	4	-
430.1	M	-	-	-	-	1	-	-	1	-	-	-	-	-	-
	F	1	-	-	-	-	-	-	-	-	-	-	-	-	-
	T	1	-	-	-	1	-	-	1	-	-	-	-	-	-
430	M	2	3	2	3	6	5	4	2	5	7	2	1	1	-
	F	1	1	-	1	1	2	-	3	1	1	4	-	3	-
	T	3	4	2	4	7	7	4	5	6	8	6	1	4	-
431	M	-	1	-	2	-	2	3	1	1	3	2	1	5	-
	F	-	-	-	1	1	2	1	2	-	4	-	1	1	-
	T	-	1	-	3	1	4	4	3	1	7	2	2	6	-
432	M	-	-	-	-	-	-	1	-	1	1	2	-	1	-
	F	1	-	-	-	-	1	-	-	-	-	1	2	-	-
	T	1	-	-	-	-	1	1	-	1	1	3	2	1	-
433.0	M	-	-	-	1	3	3	3	11	18	11	24	27	35	-
	F	-	1	1	-	1	3	8	3	6	14	21	14	32	-
	T	-	1	1	1	4	6	11	14	24	25	45	41	67	-
433.1	M	-	3	1	2	4	10	13	20	22	25	24	46	42	-
	F	2	1	2	3	1	2	5	10	23	34	40	48	73	-
	T	2	4	3	5	5	12	18	30	45	59	64	94	115	-
433.2	M	-	-	-	-	-	1	-	-	-	-	-	-	-	-
	F	-	-	-	-	-	-	-	-	-	-	-	-	3	-
	T	-	-	-	-	-	1	-	-	-	-	-	-	3	-
433	M	-	3	1	3	7	14	16	31	40	36	48	73	77	-
	F	2	2	3	3	2	5	13	13	29	48	61	62	108	-
	T	2	5	4	6	9	19	29	44	69	84	109	135	185	-
434.0	M	2	-	-	-	1	1	1	-	-	-	2	-	-	-
	F	1	1	-	-	2	-	-	-	3	-	-	1	-	-
	T	3	1	-	-	3	1	1	-	3	-	2	1	-	-

TABLE D15. CAUSE OF DEATH BY DETAILED LIST, SEX, AND AGE, CANADA

DETAILED LIST NO.		25	30	35	40	45	50	55	60	65	70	75	80	85+	N.S.
		29	34	39	44	49	54	59	64	69	74	79	84		
434.1	M	-	2	2	1	7	9	13	28	45	65	107	144	157	-
	F	-	-	1	1	2	5	12	13	33	47	78	86	142	-
	T	-	2	3	2	9	14	25	41	78	112	185	230	299	-
434.2	M	-	-	-	-	2	1	2	7	6	9	8	13	6	-
	F	1	1	-	-	1	1	3	1	9	6	5	11	14	-
	T	1	1	-	-	3	2	5	8	15	15	13	24	20	-
434.3	M	-	-	1	1	1	2	2	4	3	3	2	7	3	-
	F	-	-	1	-	1	1	1	1	5	4	2	-	1	-
	T	-	-	2	1	2	3	3	5	8	7	4	7	4	-
434.4	M	1	2	8	6	14	11	19	25	31	34	36	25	29	-
	F	2	3	2	1	4	3	3	9	13	13	15	21	35	-
	T	3	5	10	7	18	14	22	34	44	47	51	46	64	-
434	M	3	4	11	8	25	24	37	64	85	111	155	189	195	-
	F	4	5	4	2	10	10	19	24	63	70	100	119	192	-
	T	7	9	15	10	35	34	56	88	148	181	255	308	387	-
441	M	-	-	1	-	-	4	2	1	2	-	2	1	-	-
	F	-	-	3	1	-	2	1	1	-	-	1	-	1	-
	T	-	-	4	1	-	6	3	2	2	-	3	1	1	-
442	M	-	1	4	1	5	8	11	15	22	37	49	66	104	-
	F	1	-	1	3	-	2	3	11	21	43	66	89	131	-
	T	1	1	5	4	5	10	14	26	43	80	115	155	235	-
443	M	1	4	2	9	11	19	52	44	62	88	102	95	72	-
	F	-	1	-	3	4	18	17	48	58	126	172	182	185	-
	T	1	5	2	12	15	37	69	92	120	214	274	277	257	-
444	M	2	-	-	-	5	6	6	11	12	17	15	21	24	-
	F	-	-	1	1	2	5	4	5	15	28	33	37	61	-
	T	2	-	1	1	7	11	10	16	27	45	48	58	85	-
445	M	2	2	6	6	6	5	7	9	5	3	2	-	-	-
	F	1	1	3	4	6	3	5	4	2	2	1	-	2	-
	T	3	3	9	10	12	8	12	13	7	5	3	-	2	-
446	M	-	-	2	-	1	3	9	7	11	16	34	47	65	-
	F	-	-	-	1	1	1	1	1	14	15	23	24	48	-
	T	-	-	2	1	2	4	10	8	25	31	57	71	113	-
447	M	-	-	-	-	-	-	-	-	-	1	-	1	-	-
	F	-	-	-	-	-	-	-	-	1	-	-	-	1	-
	T	-	-	-	-	-	-	-	-	1	1	-	1	1	-
450.0	M	1	-	-	3	5	7	16	32	66	119	225	310	473	-
	F	-	-	-	1	3	3	12	20	40	95	188	357	748	-
	T	1	-	-	4	8	10	28	52	106	214	413	667	1,221	-
450.1	M	-	-	1	-	-	-	3	5	10	15	22	32	53	-
	F	-	-	-	-	1	-	1	3	6	9	11	19	64	-
	T	-	-	1	-	1	-	4	8	16	24	33	51	117	-
450	M	1	-	1	3	5	7	19	37	76	134	247	342	526	-
	F	-	-	-	1	4	3	13	23	46	104	199	376	812	-
	T	1	-	1	4	9	10	32	60	122	238	446	718	1,338	-
451	M	-	1	-	8	13	19	64	96	125	164	126	108	55	-
	F	-	-	2	3	6	10	7	25	25	54	70	62	70	-
	T	-	1	2	11	19	29	71	121	150	218	196	170	125	-
452	M	2	-	1	1	2	1	3	3	5	5	4	6	3	-
	F	-	-	1	1	2	5	2	6	1	-	2	-	4	-
	T	2	-	2	2	4	6	5	9	6	5	6	6	7	-
453.1	M	-	-	-	-	1	1	2	2	-	-	2	1	-	-
	F	-	1	-	-	-	-	-	1	-	-	-	-	-	-
	T	-	1	-	-	1	1	2	3	-	-	2	1	-	-
453.2	M	-	-	-	-	-	-	-	-	-	-	-	-	-	-
	F	-	-	-	-	-	-	-	-	-	-	-	-	-	-
	T	-	-	-	-	-	-	-	-	-	-	-	-	-	-
453.3	M	-	-	-	-	-	1	-	3	3	4	3	3	1	-
	F	-	1	-	-	-	1	-	1	2	1	-	2	4	-
	T	-	1	-	-	-	2	-	4	5	5	3	5	5	-
453	M	-	-	-	-	1	2	2	5	3	4	5	4	1	-
	F	-	2	-	-	-	1	-	2	2	1	-	2	4	-
	T	-	2	-	-	1	3	2	7	5	5	5	6	5	-
454	M	-	-	-	-	-	1	5	5	6	6	4	9	8	-
	F	1	-	-	-	4	3	-	4	4	9	11	13	9	-
	T	1	-	-	-	4	4	5	9	10	15	15	22	17	-
455	M	-	-	-	-	-	-	2	-	2	3	1	5	8	-
	F	-	-	-	-	-	-	-	-	-	1	1	2	7	-
	T	-	-	-	-	-	-	2	-	2	4	2	7	15	-
456	M	2	2	1	3	4	2	6	4	4	6	1	2	3	-
	F	1	2	5	3	5	4	7	7	4	1	3	5	3	-
	T	3	4	6	6	9	6	13	11	8	7	4	7	6	-
460	M	-	-	1	-	-	2	3	-	3	1	3	2	-	-
	F	-	-	1	-	-	1	3	4	1	4	-	-	1	-
	T	-	-	2	-	-	3	6	4	4	5	3	2	1	-

TABLE D15. CAUSE OF DEATH BY DETAILED LIST, SEX, AND AGE, CANADA

DETAILED LIST NO.		TOTAL	-7 DAYS	7-27 DAYS	286 DAYS	TOTAL	1	2	3	4	5	10	15	20
						-1 YEAR					9	14	19	24
461	M	3	-	-	-	-	-	-	-	-	-	-	-	-
	F	-	-	-	-	-	-	-	-	-	-	-	-	-
	T	3	-	-	-	-	-	-	-	-	-	-	-	-
462.1	M	14	-	-	-	-	-	-	-	-	-	-	-	-
	F	9	-	-	-	-	-	-	-	-	-	-	-	-
	T	23	-	-	-	-	-	-	-	-	-	-	-	-
462	M	14	-	-	-	-	-	-	-	-	-	-	-	-
	F	9	-	-	-	-	-	-	-	-	-	-	-	-
	T	23	-	-	-	-	-	-	-	-	-	-	-	-
463	M	39	-	-	-	-	-	-	-	-	-	-	-	-
	F	39	-	-	-	-	-	-	-	-	-	-	-	1
	T	78	-	-	-	-	-	-	-	-	-	-	-	1
464	M	39	-	-	-	-	-	-	-	-	-	-	-	-
	F	32	-	-	-	-	-	-	-	-	-	-	-	1
	T	71	-	-	-	-	-	-	-	-	-	-	-	1
465	M	192	-	-	-	-	-	-	-	-	-	-	1	1
	F	159	-	-	-	-	-	-	-	-	-	-	1	1
	T	351	-	-	-	-	-	-	-	-	-	-	-	-
466	M	82	-	-	-	-	-	-	-	-	-	-	-	-
	F	93	-	-	-	-	-	-	-	-	-	-	-	1
	T	175	-	-	-	-	-	-	-	-	-	-	-	1
467.0	M	4	-	-	-	-	-	-	-	-	-	-	-	-
	F	-	-	-	-	-	-	-	-	-	-	-	-	-
	T	4	-	-	-	-	-	-	-	-	-	-	-	-
467.1	M	4	-	-	-	-	-	-	-	-	-	-	-	-
	F	1	-	-	-	-	-	-	-	-	-	-	-	1
	T	5	-	-	-	-	-	-	-	-	-	-	-	1
467.2	M	23	-	-	-	-	-	-	1	-	-	-	-	-
	F	19	-	-	-	-	1	-	-	-	-	-	-	1
	T	42	-	-	-	-	1	-	1	-	-	-	-	1
467	M	31	-	-	-	-	-	-	-	1	-	-	-	-
	F	20	-	-	-	-	1	-	-	-	-	-	-	2
	T	51	-	-	-	-	1	-	1	-	-	-	-	2
468.1	M	2	-	-	-	-	-	-	-	-	-	-	-	-
	F	2	-	-	1	1	-	1	-	-	-	-	-	-
	T	4	-	-	1	1	-	1	-	-	-	-	-	-
468.2	M	-	-	-	-	-	-	-	-	-	-	-	-	-
	F	1	-	-	-	-	-	-	-	-	-	-	-	-
	T	1	-	-	-	-	-	-	-	-	-	-	-	-
468.3	M	-	-	-	-	-	-	-	-	-	-	-	1	-
	F	3	-	-	-	-	-	-	-	-	-	-	1	-
	T	3	-	-	-	-	-	-	-	-	-	-	-	-
468	M	2	-	-	-	-	-	-	-	-	-	-	-	-
	F	6	-	-	1	1	-	1	-	-	-	-	1	-
	T	8	-	-	1	1	-	1	-	-	-	-	1	-
470	M	-	-	-	-	-	-	-	-	-	-	-	-	-
	F	1	-	1	-	1	-	-	-	-	-	-	-	-
	T	1	-	1	-	1	-	-	-	-	-	-	-	-
471	M	1	-	-	-	-	-	-	-	-	-	-	-	-
	F	-	-	-	-	-	-	-	-	-	-	-	-	-
	T	1	-	-	-	-	-	-	-	-	-	-	-	-
472.1	M	3	-	-	-	-	-	-	1	-	-	-	-	-
	F	2	-	-	-	-	-	-	-	1	-	-	-	-
	T	5	-	-	-	-	-	-	1	1	-	-	-	-
472	M	3	-	-	-	-	-	-	1	-	-	-	-	-
	F	2	-	-	-	-	-	-	-	1	-	-	-	-
	T	5	-	-	-	-	-	-	1	1	-	-	-	-
473	M	1	-	-	-	-	-	-	-	-	-	-	-	-
	F	1	-	-	-	-	-	1	-	-	-	-	-	-
	T	2	-	-	-	-	-	1	-	-	-	-	-	-
474	M	23	-	1	6	7	2	2	-	2	3	-	1	-
	F	9	-	-	1	1	2	1	-	-	2	-	-	-
	T	32	-	1	7	8	4	3	-	2	5	-	1	-
475	M	10	-	-	7	7	2	-	-	-	-	-	-	-
	F	12	-	1	6	7	-	-	-	1	-	1	-	-
	T	22	-	1	13	14	2	-	-	1	-	1	-	-
480	M	188	-	1	7	8	1	1	-	-	1	1	2	1
	F	239	-	1	12	13	1	1	-	-	2	4	-	-
	T	427	-	2	19	21	2	2	1	-	3	5	2	1
481	M	164	-	-	7	7	3	1	-	-	1	1	1	1
	F	179	-	-	4	4	2	-	1	1	-	1	2	-
	T	343	-	-	11	11	5	1	1	1	1	2	3	1
482	M	3	-	-	1	1	-	-	-	-	-	-	-	-
	F	6	-	-	-	-	-	-	-	-	1	-	-	-
	T	9	-	-	1	1	-	-	-	-	1	-	-	-
483	M	3	-	-	1	1	-	-	-	-	-	-	-	-
	F	3	-	-	1	1	-	-	-	-	-	-	-	-
	T	6	-	-	2	2	-	-	-	-	-	1	-	1

TABLE D15. CAUSE OF DEATH BY DETAILED LIST, SEX, AND AGE, CANADA

DETAILED LIST NO.		25	30	35	40	45	50	55	60	65	70	75	80	85+	No.S.
		29	34	39	44	49	54	59	64	69	74	79	84		
490	M	-	4	8	11	12	18	18	28	32	44	35	41	50	-
	F	2	7	5	5	5	8	8	13	11	17	20	29	46	-
	T	2	11	13	16	17	26	26	41	43	61	55	70	96	-
491	M	8	8	15	20	25	38	55	72	112	193	278	334	469	1
	F	5	8	8	17	20	22	38	43	57	114	187	259	507	-
	T	13	16	23	37	45	60	93	115	169	307	465	593	976	1
492	M	2	2	1	3	3	2	4	6	8	11	13	14	18	-
	F	2	1	3	1	3	1	5	1	-	3	10	4	15	-
	T	4	3	4	4	6	3	9	7	8	14	23	18	33	-
493	M	2	4	1	4	7	12	28	35	41	66	74	103	177	-
	F	2	3	8	2	10	10	12	12	15	35	73	113	219	-
	T	4	7	9	6	17	22	40	47	56	101	147	216	396	-
500	M	-	-	1	-	1	3	1	2	3	2	4	5	2	-
	F	1	-	-	1	-	-	-	-	2	2	4	7	3	-
	T	1	-	1	1	1	3	1	2	5	4	8	12	5	-
501	M	-	-	-	-	2	3	6	12	8	13	13	17	13	-
	F	1	1	1	1	2	4	1	4	5	3	3	7	11	-
	T	1	1	1	1	4	7	7	13	12	18	16	24	24	-
502.0	M	-	-	1	6	11	27	60	100	122	174	198	115	70	-
	F	1	-	1	1	2	8	18	11	16	18	23	10	13	-
	T	1	-	2	7	13	35	78	111	138	192	181	125	83	-
502.1	M	-	-	1	-	1	9	27	19	37	37	65	48	51	-
	F	-	-	1	1	3	2	5	6	8	15	11	13	22	-
	T	-	-	2	1	4	11	32	25	45	52	76	61	73	-
502	M	-	-	2	6	12	36	87	119	159	211	223	163	121	-
	F	1	-	2	2	5	10	23	17	24	33	34	23	35	-
	T	1	-	4	8	17	46	110	136	183	244	257	186	156	-
510.1	M	-	-	-	-	1	-	-	-	-	-	-	-	-	-
	F	-	-	-	-	-	-	-	-	-	-	-	-	-	-
	T	-	-	-	-	1	-	-	-	-	-	-	-	-	-
510	M	-	-	-	-	1	-	-	-	-	-	-	-	-	-
	F	-	-	-	-	-	-	-	-	-	-	-	-	-	-
	T	-	-	-	-	1	-	-	-	-	-	-	-	-	-
511	M	-	-	-	-	-	-	-	-	-	-	-	1	-	-
	F	-	-	-	-	-	-	-	-	-	-	-	-	-	-
	T	-	-	-	-	-	-	-	-	-	-	-	1	-	-
513	M	-	1	-	-	-	-	1	-	-	-	-	-	-	-
	F	-	-	-	-	-	-	-	-	1	-	-	-	-	-
	T	-	1	-	-	-	-	1	-	1	-	-	-	-	-
514	M	-	-	-	-	-	-	-	1	-	-	-	-	-	-
	F	-	-	-	-	-	-	-	-	-	-	-	-	-	-
	T	-	-	-	-	-	-	-	1	-	-	-	-	-	-
515	M	-	-	-	-	-	-	-	-	-	-	-	-	1	-
	F	-	-	-	-	-	-	-	-	-	-	-	-	-	-
	T	-	-	-	-	-	-	-	-	-	-	-	-	1	-
516	M	-	-	-	-	-	-	1	-	-	-	-	-	-	-
	F	-	-	-	-	-	-	-	-	-	-	-	-	-	-
	T	-	-	-	-	-	-	1	-	-	-	-	-	-	-
517	M	-	-	-	1	-	1	-	1	1	1	-	-	-	-
	F	-	-	-	-	-	2	2	1	2	-	1	1	-	-
	T	-	-	-	1	-	2	2	2	3	1	1	1	-	-
518	M	-	-	1	1	-	2	1	3	2	2	-	1	-	-
	F	-	-	1	1	-	2	2	2	2	-	1	1	-	-
	T	-	-	1	2	-	2	3	3	4	2	1	2	-	-
519.0	M	-	-	-	-	-	-	-	3	-	2	1	1	2	-
	F	-	-	-	-	1	-	-	-	-	2	2	3	-	-
	T	-	-	-	-	1	-	-	3	-	4	3	4	2	-
519.2	M	-	-	-	-	-	-	1	2	1	1	1	-	1	-
	F	-	-	-	-	-	-	-	1	2	-	1	1	-	-
	T	-	-	-	-	-	-	1	3	3	1	2	1	1	-
519	M	-	-	-	-	-	-	1	5	1	3	2	1	3	-
	F	-	-	-	-	1	-	-	1	2	2	3	4	-	-
	T	-	-	-	-	1	-	1	6	3	5	5	5	3	-
520	M	-	1	-	-	-	1	-	-	1	-	-	-	1	-
	F	-	-	-	-	-	-	-	-	-	-	-	-	-	-
	T	-	1	-	-	-	1	-	-	1	-	-	-	1	-
521	M	-	-	1	1	1	3	5	5	4	8	4	2	3	-
	F	3	-	-	-	-	1	2	-	2	1	3	1	-	-
	T	3	-	1	1	1	4	7	5	6	9	7	3	3	-
522	M	-	-	1	1	3	1	2	-	3	4	3	8	18	-
	F	1	-	2	1	-	1	2	-	3	-	2	4	31	-
	T	1	-	3	2	3	2	4	-	6	4	5	12	49	-
523.0	M	-	-	-	2	1	2	7	11	17	10	6	6	2	-
	F	-	-	-	-	-	-	-	-	-	-	-	-	-	-
	T	-	-	-	2	1	2	7	11	17	10	6	6	2	-
523.1	M	-	-	-	-	-	-	-	-	1	-	-	-	-	-
	F	-	-	-	-	-	-	-	-	-	-	-	-	-	-
	T	-	-	-	-	-	-	-	-	1	-	-	-	-	-

TABLE D15. CAUSE OF DEATH BY DETAILED LIST, SEX, AND AGE, CANADA

DETAILED LIST NO.		25	30	35	40	45	50	55	60	65	70	75	80	85+	N.S.
		29	34	39	44	49	54	59	64	69	74	79	84		
523.2	M	-	-	-	-	-	1	1	-	-	1	-	-	-	-
	F	-	-	-	-	-	-	-	-	-	-	-	-	-	-
	T	-	-	-	-	-	1	1	-	-	1	-	-	-	-
523.3	M	-	-	-	-	-	-	-	2	1	5	2	1	-	-
	F	-	-	-	-	-	-	-	-	-	-	-	-	-	-
	T	-	-	-	-	-	-	-	2	1	5	2	1	-	-
523	M	-	-	-	2	1	3	8	13	19	16	8	7	2	-
	F	-	-	-	-	-	-	-	-	-	-	-	-	-	-
	T	-	-	-	2	1	3	8	13	19	16	8	7	2	-
525	M	-	1	2	1	2	10	16	21	25	40	42	22	19	-
	F	-	1	1	2	4	6	3	5	7	18	21	10	7	-
	T	-	2	3	3	6	16	19	26	32	58	63	32	26	-
526	M	-	1	3	1	1	9	6	13	20	27	24	11	9	-
	F	1	2	2	3	4	3	3	7	3	15	12	8	7	-
	T	1	3	5	4	5	12	9	20	23	42	36	19	16	-
527.0	M	-	-	2	2	3	2	1	1	2	2	1	2	2	-
	F	1	-	-	1	-	-	1	-	2	1	3	-	1	-
	T	1	-	2	3	3	2	2	1	4	3	4	2	3	-
527.1	M	1	3	2	8	12	32	56	93	149	126	136	81	49	-
	F	-	-	1	4	6	12	12	18	23	11	15	16	14	-
	T	1	3	3	12	18	44	68	111	172	137	151	97	63	-
527.2	M	-	1	2	2	4	10	11	7	13	15	17	16	18	-
	F	-	1	1	4	2	3	4	6	10	16	9	5	8	-
	T	-	2	3	6	6	13	15	13	23	31	26	21	26	-
527	M	1	4	6	12	19	44	68	101	164	143	154	99	69	-
	F	1	1	2	9	8	15	17	24	35	28	27	21	23	-
	T	2	5	8	21	27	59	85	125	199	171	181	120	92	-
530.3	M	-	-	-	-	-	-	-	-	-	-	-	-	-	-
	F	-	1	-	-	-	-	-	-	-	-	-	-	-	-
	T	-	1	-	-	-	-	-	-	-	-	-	-	-	-
530	M	-	-	-	-	-	-	-	-	-	-	-	-	-	-
	F	-	1	-	-	-	-	-	-	-	-	-	-	-	-
	T	-	1	-	-	-	-	-	-	-	-	-	-	-	-
531.2	M	-	-	-	-	-	-	-	-	-	-	-	-	-	-
	F	1	-	-	-	-	-	-	-	-	-	-	-	-	-
	T	1	-	-	-	-	-	-	-	-	-	-	-	-	-
531	M	-	-	-	-	-	-	-	-	-	-	-	-	-	-
	F	1	-	-	-	-	-	-	-	-	-	-	-	-	-
	T	1	-	-	-	-	-	-	-	-	-	-	-	-	-
533.2	M	1	-	-	-	-	-	-	-	-	-	-	-	-	-
	F	-	-	-	-	-	-	-	-	-	-	-	-	-	-
	T	1	-	-	-	-	-	-	-	-	-	-	-	-	-
533	M	1	-	-	-	-	-	-	-	-	-	-	-	-	-
	F	-	-	-	-	-	-	-	-	-	-	-	-	-	-
	T	1	-	-	-	-	-	-	-	-	-	-	-	-	-
535	M	-	-	-	1	-	-	1	-	-	-	-	-	-	-
	F	-	-	-	-	-	-	-	-	-	-	-	-	-	-
	T	-	-	-	1	-	-	1	-	-	-	-	-	-	-
536	M	-	-	-	-	-	-	-	-	-	-	-	-	-	-
	F	-	-	-	-	-	-	-	1	-	-	-	-	-	-
	T	-	-	-	-	-	-	-	1	-	-	-	-	-	-
537	M	-	-	-	-	-	-	-	-	1	1	-	-	-	-
	F	-	-	-	-	-	-	-	-	2	1	1	6	-	
	T	-	-	-	-	-	-	-	-	3	2	1	6	-	
538	M	-	-	-	-	1	-	-	1	-	-	-	-	1	-
	F	-	-	-	-	-	-	-	-	-	-	-	-	-	-
	T	-	-	-	-	1	-	-	1	-	-	-	-	1	-
539.0	M	-	-	-	-	-	-	-	-	1	-	1	-	2	-
	F	-	-	-	-	-	-	-	-	-	-	-	-	-	-
	T	-	-	-	-	-	-	-	-	1	-	1	-	2	-
539.1	M	-	1	-	3	4	-	2	-	5	6	7	2	4	-
	F	-	1	-	-	2	1	5	1	4	5	3	3	2	-
	T	-	2	-	3	6	1	7	1	9	11	10	5	6	-
539	M	-	1	-	3	4	-	2	-	6	6	8	2	6	-
	F	-	1	-	-	2	1	5	1	4	5	3	3	2	-
	T	-	2	-	3	6	1	7	1	10	11	11	5	8	-
540.0	M	3	4	4	6	4	8	18	39	27	27	33	33	18	-
	F	-	1	3	-	3	2	5	10	5	20	13	23	29	-
	T	3	5	7	6	7	10	23	49	32	47	46	56	47	-
540.1	M	2	1	2	3	3	6	10	3	15	11	14	10	10	-
	F	-	-	-	1	1	5	2	4	4	8	11	6	2	-
	T	2	1	2	4	4	11	12	7	19	19	25	16	12	-
540	M	5	5	6	9	7	14	28	42	42	38	47	43	28	-
	F	-	1	3	1	4	7	7	14	9	28	24	29	31	-
	T	5	6	9	10	11	21	35	56	51	66	71	72	59	-
541.0	M	-	-	3	3	4	7	18	20	29	34	22	28	18	-
	F	-	2	1	1	2	4	9	3	3	9	6	16	10	-
	T	-	2	4	4	6	11	27	23	32	43	28	44	28	-

TABLE D15. CAUSE OF DEATH BY DETAILED LIST, SEX, AND AGE, CANADA

DETAILED LIST NO.		25	30	35	40	45	50	55	60	65	70	75	80	85+	N.S.
		29	34	39	44	49	54	59	64	69	74	79	84		
541.1	M	-	1	3	1	9	4	10	19	23	12	16	20	9	-
	F	-	2	-	-	2	2	1	3	6	4	6	8	9	-
	T	-	3	3	1	11	6	11	22	29	16	22	28	18	-
541	M	-	1	6	4	13	11	28	39	52	46	38	48	27	-
	F	-	4	1	1	4	6	10	6	9	13	12	24	19	-
	T	-	5	7	5	17	17	38	45	61	59	50	72	46	-
542.0	M	-	-	1	-	-	1	1	1	-	-	1	1	-	-
	F	-	1	-	-	-	-	-	-	-	1	-	-	1	-
	T	-	1	1	-	-	1	1	1	-	1	1	1	1	-
542.1	M	-	-	-	-	-	-	-	-	1	-	1	2	-	-
	F	-	-	-	-	-	-	-	-	-	-	-	-	-	-
	T	-	-	-	-	-	-	-	-	1	-	1	2	-	-
542	M	-	-	1	-	-	1	1	1	1	-	2	3	-	-
	F	-	1	-	-	-	-	-	-	-	1	-	-	1	-
	T	-	1	1	-	-	1	1	1	1	1	2	3	1	-
543	M	-	-	1	1	5	3	4	3	2	1	1	1	5	-
	F	-	-	-	1	1	1	-	-	1	3	1	4	4	-
	T	-	-	1	2	6	4	4	3	3	4	2	5	9	-
544.1	M	1	1	-	-	-	-	-	-	-	-	1	-	-	-
	F	-	-	-	-	1	-	-	-	-	-	-	-	-	-
	T	1	1	-	-	1	-	-	-	-	-	1	-	-	-
544.2	M	-	-	-	-	-	1	-	-	-	-	1	-	-	-
	F	-	-	-	-	-	1	-	-	-	-	1	1	1	-
	T	-	-	-	-	-	2	-	-	-	-	2	1	1	-
544	M	1	1	-	-	-	1	-	-	-	-	2	-	-	-
	F	-	-	-	-	1	1	-	-	-	-	1	1	1	-
	T	1	1	-	-	1	2	-	-	-	-	3	1	1	-
545	M	-	-	-	1	-	2	2	-	6	5	3	4	2	-
	F	-	-	-	-	-	-	-	-	1	2	2	4	4	-
	T	-	-	-	1	-	2	2	-	7	5	5	6	6	-
550.0	M	-	-	2	3	-	-	1	2	-	1	2	2	-	-
	F	-	-	-	-	-	-	-	2	-	3	1	-	-	-
	T	-	-	2	3	-	-	1	4	-	4	3	2	-	-
550.1	M	4	1	2	-	2	4	2	7	11	5	5	5	5	-
	F	-	-	-	1	-	1	-	2	-	5	5	3	3	-
	T	4	1	2	1	2	5	2	9	11	10	10	8	8	-
550	M	4	1	4	3	2	4	3	9	11	6	7	7	5	-
	F	-	-	-	1	-	1	-	4	-	8	6	3	3	-
	T	4	1	4	4	2	5	3	13	11	14	13	10	8	-
551	M	-	1	-	-	1	-	-	-	-	-	-	-	1	-
	F	-	-	-	1	-	1	-	-	-	-	-	-	-	-
	T	-	1	-	1	1	1	-	-	-	-	-	-	1	-
552	M	-	-	-	-	-	-	-	-	-	-	-	-	-	-
	F	-	-	-	-	-	-	-	-	-	-	-	-	-	-
	T	-	-	-	-	-	-	-	-	-	-	-	-	-	-
553	M	-	-	-	-	-	-	-	-	1	-	-	-	-	-
	F	-	-	-	-	-	-	-	-	1	-	-	-	-	-
	T	-	-	-	-	-	-	-	-	1	-	-	-	-	-
560.0	M	-	-	-	-	-	-	-	3	1	4	1	4	4	-
	F	-	-	-	-	-	-	-	-	-	-	-	-	-	-
	T	-	-	-	-	-	-	-	3	1	4	1	4	4	-
560.1	M	-	-	-	-	-	-	-	-	-	-	-	-	-	-
	F	-	-	-	-	-	-	-	-	-	-	-	1	1	-
	T	-	-	-	-	-	-	-	-	-	-	-	1	1	-
560.2	M	-	-	-	-	-	-	-	1	-	-	-	-	-	-
	F	-	-	-	-	-	-	-	-	-	-	-	1	-	-
	T	-	-	-	-	-	-	-	1	-	-	-	1	-	-
560.3	M	-	-	-	-	-	1	-	1	3	1	-	-	-	-
	F	-	-	-	-	-	1	-	1	-	-	2	-	1	-
	T	-	-	-	-	-	2	-	2	3	1	2	-	1	-
560.4	M	-	-	1	-	1	1	1	-	2	2	3	3	6	-
	F	-	-	-	1	-	3	1	4	2	3	7	2	5	-
	T	-	-	1	1	1	4	2	4	4	5	10	5	11	-
560.5	M	-	-	-	-	-	-	1	-	2	1	-	1	-	-
	F	-	-	-	-	-	-	-	1	1	-	-	1	1	-
	T	-	-	-	-	-	-	1	1	3	1	-	2	1	-
560	M	-	-	1	-	1	2	2	5	8	8	4	8	10	-
	F	-	-	-	1	-	4	1	6	3	3	9	5	8	-
	T	-	-	1	1	1	6	3	11	11	11	13	13	18	-
561.0	M	-	-	-	-	-	-	-	-	1	8	6	8	17	-
	F	-	-	1	-	-	-	1	-	1	4	4	2	3	-
	T	-	-	1	-	-	-	1	-	2	9	10	10	20	-
561.1	M	-	-	-	-	-	-	-	-	1	3	-	1	3	-
	F	-	-	-	-	-	-	-	-	1	3	2	3	3	-
	T	-	-	-	-	-	-	-	-	2	6	2	4	6	-
561.2	M	-	-	-	-	-	-	2	1	-	1	2	-	1	-
	F	-	-	-	-	-	-	1	1	1	-	1	4	1	-
	T	-	-	-	-	-	-	3	2	1	1	3	4	2	-

TABLE D15. CAUSE OF DEATH BY DETAILED LIST, SEX, AND AGE, CANADA

DETAILED LIST NO.		TOTAL	-7 DAYS	7-27 DAYS	28+ DAYS	TOTAL -1 YEAR	1	2	3	4	5-9	10-14	15-19	20-24
561.3	M	8	-	-	-	-	-	-	-	-	-	-	-	-
	F	17	-	-	-	-	-	-	-	-	-	-	-	-
	T	25	-	-	-	-	-	-	-	-	-	-	-	-
561.4	M	10	-	-	-	-	-	1	-	-	-	-	-	-
	F	19	1	-	-	1	-	-	-	-	-	-	-	-
	T	29	1	-	-	1	-	1	-	-	-	-	-	-
561.5	M	16	-	-	-	-	-	-	-	-	-	-	-	-
	F	13	-	-	-	-	-	-	-	-	-	-	-	-
	T	29	-	-	-	-	-	-	-	-	-	-	-	-
561	M	91	1	1	-	2	-	1	-	-	-	-	-	-
	F	83	1	-	-	1	-	-	-	-	-	-	-	-
	T	174	2	1	-	3	-	1	-	-	-	-	-	-
570.0	M	4	-	-	2	2	-	-	-	-	-	-	-	-
	F	1	-	-	-	-	-	-	-	-	-	-	-	-
	T	5	-	-	2	2	-	-	-	-	-	-	-	-
570.1	M	22	-	-	2	2	-	-	-	-	-	1	-	-
	F	15	-	1	1	2	-	-	-	-	-	-	-	1
	T	37	-	1	3	4	-	-	-	-	-	1	-	1
570.2	M	99	-	-	-	-	-	-	-	-	1	-	-	-
	F	111	-	1	-	1	-	-	-	-	1	-	-	-
	T	210	-	1	-	1	-	-	-	-	1	-	-	-
570.3	M	56	1	-	2	3	-	-	-	-	-	-	1	2
	F	45	-	-	1	1	-	-	-	-	-	1	-	1
	T	101	1	-	3	4	-	-	-	-	-	1	1	3
570.4	M	7	-	-	-	-	-	-	-	-	-	-	-	-
	F	15	-	-	-	-	-	-	-	-	1	1	-	-
	T	22	-	-	-	-	-	-	-	-	1	1	-	-
570.5	M	103	-	-	3	3	-	-	-	-	2	-	-	2
	F	116	-	1	2	3	-	-	-	-	-	1	-	-
	T	219	-	1	5	6	-	-	-	-	2	1	-	2
570	M	291	1	-	9	10	-	-	-	-	3	1	1	4
	F	303	-	3	4	7	-	-	-	-	1	3	-	2
	T	594	1	3	13	17	-	-	-	-	4	4	1	6
571.0	M	76	-	-	60	60	16	-	-	-	-	-	-	-
	F	41	-	-	37	37	4	-	-	-	-	-	-	-
	T	117	-	-	97	97	20	-	-	-	-	-	-	-
571.1	M	68	-	-	-	-	-	4	4	-	8	1	1	1
	F	104	-	-	-	-	-	2	1	1	2	-	-	-
	T	172	-	-	-	-	-	6	5	1	10	1	1	1
571	M	144	-	-	60	60	16	4	4	-	8	1	1	1
	F	145	-	-	37	37	4	2	1	1	2	-	-	-
	T	289	-	-	97	97	20	6	5	1	10	1	1	1
572.0	M	14	-	-	-	-	-	-	-	-	-	1	2	1
	F	18	-	-	-	-	-	-	-	-	-	-	2	2
	T	32	-	-	-	-	-	-	-	-	-	1	2	3
572.1	M	78	-	-	-	-	-	-	-	-	-	-	-	-
	F	141	-	-	-	-	-	-	-	-	-	-	-	-
	T	219	-	-	-	-	-	-	-	-	-	-	-	-
572.2	M	24	-	-	1	1	-	-	-	-	-	-	-	-
	F	37	-	-	-	-	-	-	-	-	-	1	1	-
	T	61	-	-	1	1	-	-	-	-	-	1	1	-
572.3	M	2	-	-	-	-	-	-	-	-	-	-	-	-
	F	5	-	-	-	-	-	-	-	-	-	-	-	-
	T	7	-	-	-	-	-	-	-	-	-	-	-	-
572	M	118	-	-	1	1	-	-	-	-	-	1	2	1
	F	201	-	-	-	-	-	-	-	-	-	1	1	2
	T	319	-	-	1	1	-	-	-	-	-	2	3	3
573.0	M	1	-	-	-	-	-	-	-	-	-	-	-	-
	F	-	-	-	-	-	-	-	-	-	-	-	-	-
	T	1	-	-	-	-	-	-	-	-	-	-	-	-
573.1	M	1	-	-	-	-	-	-	-	-	-	-	-	-
	F	-	-	-	-	-	-	-	-	-	-	-	-	-
	T	1	-	-	-	-	-	-	-	-	-	-	-	-
573.3	M	1	-	-	-	-	-	-	-	-	-	-	-	-
	F	2	-	-	-	-	-	-	-	-	-	-	-	-
	T	3	-	-	-	-	-	-	-	-	-	-	-	-
573	M	3	-	-	-	-	-	-	-	-	-	-	-	-
	F	2	-	-	-	-	-	-	-	-	-	-	-	-
	T	5	-	-	-	-	-	-	-	-	-	-	-	-
574	M	1	-	-	-	-	-	-	-	-	-	-	-	-
	F	-	-	-	-	-	-	-	-	-	-	-	-	-
	T	1	-	-	-	-	-	-	-	-	-	-	-	-
575	M	5	-	-	-	-	-	-	-	-	-	-	-	-
	F	-	-	-	-	-	-	-	-	-	-	-	-	-
	T	5	-	-	-	-	-	-	-	-	-	-	-	-
576	M	22	-	-	1	1	1	-	-	-	-	-	-	-
	F	14	-	-	-	-	-	-	-	-	-	-	-	-
	T	36	-	-	1	1	1	1	-	-	-	-	-	-

TABLE D15. CAUSE OF DEATH BY DETAILED LIST, SEX, AND AGE, CANADA

DETAILED LIST NO.		25	30	35	40	45	50	55	60	65	70	75	80	85&	N.S.
		29	34	39	44	49	54	59	64	69	74	79	84		
561.3	M	-	-	-	-	-	-	1	-	1	3	-	-	3	-
	F	-	-	-	-	2	1	2	3	2	5	2	1	2	-
	T	-	-	-	-	2	1	3	3	3	5	2	1	5	-
561.4	M	-	-	-	1	-	-	-	-	1	-	3	4	-	-
	F	-	1	-	-	-	-	-	1	-	4	3	6	3	-
	T	-	1	-	1	-	-	-	1	1	4	6	10	3	-
561.5	M	-	-	-	-	-	-	1	-	1	2	1	5	6	-
	F	-	-	-	-	-	1	-	4	2	1	1	2	2	-
	T	-	-	-	-	-	1	1	4	3	3	2	7	8	-
561	M	-	-	-	1	-	-	4	1	5	17	12	18	30	-
	F	-	1	1	-	2	2	4	9	7	11	13	18	14	-
	T	-	1	1	1	2	2	8	10	12	28	25	36	44	-
570.0	M	-	-	-	-	-	-	-	-	-	1	1	-	1	-
	F	-	-	-	-	-	-	-	-	-	1	1	-	1	-
	T	-	-	-	-	-	-	-	-	-	1	1	-	1	-
570.1	M	-	1	1	-	1	1	1	3	-	2	3	4	2	-
	F	-	1	1	-	1	1	1	3	1	2	2	4	1	-
	T	-	1	2	-	1	1	1	6	1	4	3	8	3	-
570.2	M	-	-	1	1	4	2	8	9	15	11	21	14	12	-
	F	-	2	1	1	3	2	3	5	17	9	18	29	22	-
	T	-	2	1	1	7	4	11	14	32	20	39	43	34	-
570.3	M	1	1	1	1	2	3	3	3	5	8	8	8	6	-
	F	1	1	1	1	1	1	2	2	7	10	1	8	9	-
	T	2	1	1	1	3	4	5	5	12	18	9	16	15	-
570.4	M	-	-	-	1	1	-	-	-	1	-	2	1	1	-
	F	-	-	-	-	-	-	-	-	3	-	4	3	3	-
	T	-	-	-	1	1	-	-	-	4	-	6	4	4	-
570.5	M	-	-	2	1	1	5	7	6	20	9	16	13	16	-
	F	1	1	1	-	4	6	8	6	8	9	12	24	32	-
	T	1	1	3	1	5	11	15	12	28	18	28	37	48	-
570	M	1	2	5	4	9	11	19	21	41	31	51	40	37	-
	F	2	3	2	-	8	9	13	16	36	30	35	68	68	-
	T	3	5	7	4	17	20	32	37	77	61	86	108	105	-
571.0	M	-	-	-	-	-	-	-	-	-	-	-	-	-	-
	F	-	-	-	-	-	-	-	-	-	-	-	-	-	-
	T	-	-	-	-	-	-	-	-	-	-	-	-	-	-
571.1	M	-	2	-	-	2	-	6	1	4	6	5	8	15	-
	F	1	-	2	3	-	7	3	7	7	7	13	22	26	-
	T	1	2	2	3	2	7	9	8	11	13	18	30	41	-
571	M	-	2	-	-	2	-	6	1	4	6	5	8	15	-
	F	1	-	2	3	-	7	3	7	7	7	13	22	26	-
	T	1	2	2	3	2	7	9	8	11	13	18	30	41	-
572.0	M	-	1	1	3	1	1	2	-	-	1	-	-	-	-
	F	2	3	2	1	-	4	2	-	1	1	-	-	-	-
	T	2	4	3	4	1	5	4	-	1	2	-	-	-	-
572.1	M	-	-	3	-	2	2	7	4	7	11	8	24	10	-
	F	-	-	-	-	1	4	1	6	16	25	27	28	33	-
	T	-	-	3	-	3	6	8	10	23	36	35	52	43	-
572.2	M	2	4	2	2	-	-	1	4	4	3	1	5	4	-
	F	1	-	1	-	2	-	7	3	3	4	5	5	4	-
	T	3	4	3	2	2	-	8	7	7	7	6	5	4	-
572.3	M	-	-	-	-	-	-	-	-	-	1	-	-	1	-
	F	-	-	-	-	-	-	-	-	1	1	-	1	2	-
	T	-	-	-	-	-	-	-	-	1	2	-	1	3	-
572	M	2	5	6	5	3	3	10	8	11	16	9	24	11	-
	F	3	3	3	1	3	8	10	9	21	31	32	34	39	-
	T	5	8	9	6	6	11	20	17	32	47	41	58	50	-
573.0	M	-	-	-	-	-	-	-	-	-	1	-	-	-	-
	F	-	-	-	-	-	-	-	-	-	1	-	-	-	-
	T	-	-	-	-	-	-	-	-	-	1	-	-	-	-
573.1	M	-	-	-	-	-	-	-	-	-	1	-	-	-	-
	F	-	-	-	-	-	-	-	-	-	1	-	-	-	-
	T	-	-	-	-	-	-	-	-	-	1	-	-	-	-
573.3	M	-	-	-	-	-	-	-	-	1	-	-	-	-	-
	F	-	-	-	-	-	-	1	-	-	-	1	-	-	-
	T	-	-	-	-	-	-	1	-	1	-	1	-	-	-
573	M	-	-	-	-	-	-	-	-	1	2	-	-	-	-
	F	-	-	-	-	-	-	1	-	-	1	-	-	-	-
	T	-	-	-	-	-	-	1	-	1	2	1	-	-	-
574	M	-	-	-	-	-	-	-	-	-	1	-	-	-	-
	F	-	-	-	-	-	-	-	-	-	1	-	-	-	-
	T	-	-	-	-	-	-	-	-	-	1	-	-	-	-
575	M	-	-	-	-	-	-	-	-	-	-	2	1	2	-
	F	-	-	-	-	-	-	-	-	-	-	2	1	2	-
	T	-	-	-	-	-	-	-	-	-	-	2	1	2	-
576	M	-	-	-	3	1	2	-	1	1	5	-	3	4	-
	F	-	-	-	1	-	-	3	-	2	1	2	2	2	-
	T	-	-	-	4	1	2	3	1	3	6	2	5	6	-

TABLE D15. CAUSE OF DEATH BY DETAILED LIST, SEX, AND AGE, CANADA

DETAILED LIST NO.		25	30	35	40	45	50	55	60	65	70	75	80	85+	N.S.
		29	34	39	44	49	54	59	64	69	74	79	84		
577	M	-	-	-	-	-	-	1	-	-	-	-	-	-	-
	F	-	-	-	-	1	1	-	-	-	1	-	2	1	-
	T	-	-	-	-	1	1	1	-	-	1	-	2	1	-
578	M	2	-	3	5	5	5	3	3	13	12	12	21	14	-
	F	3	-	1	2	3	3	7	7	13	10	14	14	16	-
	T	5	-	4	7	8	8	10	10	26	22	26	35	30	-
580	M	1	1	-	1	2	-	3	4	1	2	2	1	-	-
	F	1	-	1	-	4	1	2	2	1	1	1	1	-	-
	T	2	1	1	1	6	1	5	6	2	3	3	2	-	-
581.0	M	2	9	20	49	53	64	79	95	89	65	41	27	16	-
	F	4	4	12	16	25	48	40	56	58	38	34	20	9	-
	T	6	13	32	65	78	112	119	151	147	103	75	47	25	-
581.1	M	1	5	19	43	50	62	68	55	37	26	9	10	1	-
	F	2	7	9	18	28	24	25	16	11	3	1	1	1	-
	T	3	12	28	61	78	86	93	71	48	29	10	11	2	-
581	M	3	14	39	92	103	126	147	150	126	91	50	37	17	-
	F	6	11	21	34	53	72	65	72	69	41	35	21	10	-
	T	9	25	60	126	156	198	212	222	195	132	85	58	27	-
582	M	-	1	-	-	-	1	-	3	2	-	3	-	1	-
	F	1	-	-	-	-	-	-	-	-	1	1	-	-	-
	T	1	1	-	-	-	1	-	3	2	1	4	-	1	-
583	M	-	1	2	7	1	6	4	4	3	4	5	4	4	-
	F	-	1	2	-	4	-	4	7	5	3	3	4	4	-
	T	-	2	4	7	5	6	8	11	8	7	8	8	8	-
584	M	1	-	2	3	4	6	11	17	28	26	38	28	17	-
	F	2	-	6	8	2	13	15	18	17	28	37	33	33	-
	T	3	-	8	11	6	19	26	35	45	54	75	61	50	-
585	M	1	1	-	1	-	4	3	11	13	17	19	21	17	-
	F	2	-	2	1	5	4	7	6	14	14	21	19	32	-
	T	3	1	2	2	5	8	10	17	27	31	40	40	49	-
586	M	-	-	1	2	-	3	1	1	4	2	6	7	4	-
	F	1	1	1	3	1	1	-	3	4	8	8	3	4	-
	T	1	1	2	5	1	4	1	4	8	10	14	10	8	-
587.0	M	4	1	10	7	8	11	7	12	10	8	13	11	2	-
	F	-	2	6	2	8	9	4	7	14	12	11	13	7	-
	T	4	3	16	9	16	20	11	19	24	20	24	24	9	-
587.1	M	-	-	-	-	1	-	1	3	1	3	-	1	1	-
	F	-	-	1	-	1	1	-	3	1	2	1	1	1	-
	T	-	-	1	-	2	1	1	6	2	5	1	2	2	-
587.2	M	-	-	-	1	-	1	1	2	1	1	-	-	-	-
	F	-	-	-	-	-	1	-	-	2	2	-	-	-	-
	T	-	-	-	1	-	2	1	2	3	3	-	-	-	-
587.3	M	1	-	-	-	-	-	-	-	-	-	-	-	-	-
	F	-	-	-	-	-	-	-	-	-	-	-	-	-	-
	T	1	-	-	-	-	-	-	-	-	-	-	-	-	-
587	M	5	1	10	8	9	12	9	17	12	12	13	12	3	-
	F	-	2	7	2	9	11	4	10	17	16	12	14	8	-
	T	5	3	17	10	18	23	13	27	29	28	25	26	11	-
590	M	-	-	-	-	2	2	2	2	1	1	1	-	-	-
	F	-	-	-	-	1	-	2	1	-	1	4	1	2	-
	T	-	-	-	-	3	2	4	3	1	2	5	1	2	-
591	M	2	-	1	2	-	1	3	2	1	-	1	3	3	-
	F	-	-	1	-	1	1	1	3	-	2	2	4	3	-
	T	2	-	2	2	1	2	4	5	1	2	3	7	6	-
592	M	5	11	7	9	12	14	26	16	34	26	33	39	31	-
	F	2	3	3	9	11	12	15	20	24	35	33	54	45	-
	T	7	14	10	18	23	26	41	36	58	61	66	93	76	-
593	M	-	1	1	4	6	3	5	10	16	18	30	17	28	-
	F	3	2	3	2	3	5	5	8	8	12	23	19	33	-
	T	3	3	4	6	9	8	10	18	24	30	53	36	61	-
594	M	-	-	1	-	1	-	1	-	2	-	-	3	1	-
	F	-	-	1	1	-	-	-	-	1	-	2	-	1	-
	T	-	-	2	1	1	-	1	-	3	-	2	3	2	-
600.0	M	2	2	2	8	8	12	13	17	39	50	56	64	48	-
	F	1	6	10	9	10	17	19	28	27	32	35	48	51	-
	T	3	8	12	17	18	29	32	45	66	82	91	112	99	-
600.1	M	-	-	-	-	-	-	-	-	1	1	-	-	-	-
	F	-	-	-	1	-	-	-	-	1	1	-	-	-	-
	T	-	-	-	1	-	-	-	-	2	2	-	-	-	-
600.2	M	-	-	-	-	-	-	-	-	2	-	-	-	3	-
	F	-	-	-	-	-	-	1	-	-	-	-	3	3	-
	T	-	-	-	-	-	-	1	-	2	-	-	3	6	-
600	M	2	2	2	8	8	12	13	17	42	51	56	64	51	-
	F	1	6	10	10	10	17	20	28	28	33	35	51	54	-
	T	3	8	12	18	18	29	33	45	70	84	91	115	105	-
601	M	-	1	-	-	-	-	-	1	-	-	1	-	1	-
	F	-	1	1	-	1	-	1	-	-	1	4	2	1	-
	T	-	2	1	-	1	-	1	1	-	1	5	2	2	-

TABLE D15. CAUSE OF DEATH BY DETAILED LIST, SEX, AND AGE, CANADA

DETAILED LIST NO.		25	30	35	40	45	50	55	60	65	70	75	80	85+	N. S.
		29	34	39	44	49	54	59	64	69	74	79	84		
602	M	-	-	-	-	2	1	5	3	1	7	4	8	3	-
	F	-	-	-	-	-	5	2	-	4	10	8	4	3	-
	T	-	-	-	-	2	6	7	3	5	17	12	12	6	-
603	M	2	1	2	1	1	4	7	5	8	14	13	11	15	-
	F	1	1	1	2	1	1	2	2	6	9	9	12	9	-
	T	3	2	3	3	2	5	9	7	14	23	22	23	24	-
604	M	-	-	-	-	-	-	1	2	1	3	4	5	5	-
	F	-	-	-	-	-	-	-	-	1	-	-	2	1	-
	T	-	-	-	-	-	-	1	2	2	3	4	7	6	-
605	M	-	-	1	1	-	-	-	1	2	3	6	3	9	-
	F	-	-	-	1	-	-	-	-	3	1	-	-	3	-
	T	-	-	2	1	-	-	-	1	2	6	7	3	12	-
606	M	-	-	-	1	-	2	2	-	1	2	3	5	4	-
	F	-	-	-	-	1	-	-	-	1	1	1	2	1	-
	T	-	-	-	1	1	2	2	-	2	3	4	7	5	-
608	M	-	-	-	-	-	-	1	-	-	3	3	2	-	-
	F	-	-	-	-	-	-	-	-	-	-	-	-	-	-
	T	-	-	-	-	-	-	1	-	-	3	3	2	-	-
609	M	-	1	-	-	1	-	1	2	2	2	7	12	16	-
	F	1	-	-	-	-	-	1	3	2	1	3	4	9	-
	T	1	1	-	-	1	-	2	5	4	3	10	16	25	-
610	M	-	-	-	-	-	2	-	9	22	46	62	81	110	-
	F	-	-	-	-	-	-	-	9	22	46	62	81	110	-
	T	-	-	-	-	-	2	-	9	22	46	62	81	110	-
611	M	-	-	-	-	-	1	-	-	2	-	1	3	4	-
	F	-	-	-	-	-	-	-	-	-	-	-	-	-	-
	T	-	-	-	-	-	1	-	-	2	-	1	3	4	-
612	M	-	-	-	-	-	1	-	-	2	1	-	-	4	-
	F	-	-	-	-	-	-	-	-	-	-	-	-	-	-
	T	-	-	-	-	-	1	-	-	2	1	-	-	4	-
613	M	-	-	-	-	-	-	-	-	-	-	1	-	1	-
	F	-	-	-	-	-	-	-	-	-	-	-	-	-	-
	T	-	-	-	-	-	-	-	-	-	-	1	-	1	-
614	M	-	-	-	-	-	-	-	1	-	-	-	-	1	-
	F	-	-	-	-	-	-	-	-	-	-	-	-	-	-
	T	-	-	-	-	-	-	-	1	-	-	-	-	1	-
615	M	-	-	-	-	-	-	-	-	-	-	1	-	-	-
	F	-	-	-	-	-	-	-	-	-	-	-	-	-	-
	T	-	-	-	-	-	-	-	-	-	-	1	-	-	-
617	M	-	-	-	-	-	-	-	-	-	2	1	1	-	-
	F	-	-	-	-	-	-	-	-	-	-	-	-	-	-
	T	-	-	-	-	-	-	-	-	-	2	1	1	-	-
621.2	M	-	-	-	-	-	-	-	-	-	-	-	-	-	-
	F	-	-	-	-	-	-	-	-	-	-	1	-	-	-
	T	-	-	-	-	-	-	-	-	-	-	1	-	-	-
621	M	-	-	-	-	-	-	-	-	-	-	-	-	-	-
	F	-	-	-	-	-	-	-	-	-	-	1	-	-	-
	T	-	-	-	-	-	-	-	-	-	-	1	-	-	-
624	M	-	-	-	-	-	-	-	-	-	-	-	-	-	-
	F	1	-	-	-	1	-	-	1	-	-	-	-	-	-
	T	1	-	-	-	1	-	-	1	-	-	-	-	-	-
626	M	-	-	-	-	-	-	-	-	-	-	-	-	-	-
	F	-	-	1	-	1	1	2	-	4	2	-	-	-	-
	T	-	-	1	-	1	1	2	-	4	2	-	-	-	-
630.0	M	-	-	-	-	-	-	-	-	-	-	-	-	-	-
	F	-	-	-	-	-	-	-	1	-	1	-	-	-	-
	T	-	-	-	-	-	-	-	1	-	1	-	-	-	-
630.1	M	-	-	-	-	-	-	-	-	-	-	-	-	-	-
	F	-	-	-	-	-	-	-	1	-	-	-	-	-	-
	T	-	-	-	-	-	-	-	1	-	-	-	-	-	-
630.2	M	-	-	-	-	-	-	-	-	-	-	-	-	-	-
	F	-	-	-	-	-	-	-	-	-	1	-	-	-	-
	T	-	-	-	-	-	-	-	-	-	1	-	-	-	-
630	M	-	-	-	-	-	-	-	-	-	-	-	-	-	-
	F	-	-	-	-	-	-	-	2	-	2	-	-	-	-
	T	-	-	-	-	-	-	-	2	-	2	-	-	-	-
631	M	-	-	1	1	1	-	-	-	1	2	2	1	1	-
	F	-	-	1	1	1	-	-	1	2	2	2	1	1	-
	T	-	-	1	1	1	-	-	1	2	2	2	1	1	-
632	M	-	-	-	-	-	-	-	-	-	-	-	-	-	-
	F	-	2	-	-	-	-	-	-	-	-	-	-	-	-
	T	-	2	-	-	-	-	-	-	-	-	-	-	-	-
633	M	-	-	-	-	-	-	-	-	-	-	-	-	-	-
	F	-	1	-	-	2	1	1	-	-	-	1	-	-	-
	T	-	1	-	-	2	1	1	-	-	-	1	-	-	-
634	M	-	-	-	-	-	-	-	-	-	-	-	-	-	-
	F	-	-	-	1	-	-	1	-	-	-	-	-	-	-
	T	-	-	-	1	-	-	1	-	-	-	-	-	-	-

TABLE D15. CAUSE OF DEATH BY DETAILED LIST, SEX, AND AGE, CANADA

DETAILED LIST NO.	25	30	35	40	45	50	55	60	65	70	75	80	85+	N.S.
	29	34	39	44	49	54	59	64	69	74	79	84		
710.0	M	-	1	-	1	1	3	-	1	1	-	1	-	-
	F	-	1	2	-	2	1	6	4	1	1	-	-	-
	T	-	2	2	1	3	4	6	5	2	1	1	-	-
710.2	M	-	-	-	-	-	-	-	-	-	-	-	-	-
	F	-	-	-	-	-	-	-	-	-	-	-	-	-
	T	-	-	-	-	-	-	-	-	-	-	-	-	-
710	M	-	1	-	1	1	3	-	1	1	-	1	-	-
	F	-	1	2	-	2	1	6	4	1	1	-	-	-
	T	-	2	2	1	3	4	6	5	2	1	1	-	-
711	M	-	-	-	-	-	-	-	-	-	-	-	1	-
	F	-	-	-	-	-	-	-	-	-	-	-	-	-
	T	-	-	-	-	-	-	-	-	-	-	-	1	-
715	M	-	1	-	-	1	-	-	-	1	2	1	1	5
	F	-	-	-	-	-	-	-	-	1	1	6	3	6
	T	-	1	-	-	1	-	-	1	2	8	4	4	11
716	M	-	-	-	-	-	-	-	-	-	-	1	-	-
	F	-	-	-	-	-	-	-	-	-	-	-	-	-
	T	-	-	-	-	-	-	-	-	-	-	1	-	-
720	M	-	-	-	-	-	-	-	-	-	-	1	2	-
	F	-	-	-	-	-	-	-	-	-	-	1	1	-
	T	-	-	-	-	-	-	-	-	-	-	2	3	-
722.0	M	-	-	-	-	2	2	6	9	4	8	3	6	1
	F	-	1	-	1	5	4	11	18	21	14	17	15	8
	T	-	1	-	1	7	6	17	27	25	22	20	21	9
722.1	M	-	-	-	-	-	2	1	-	2	2	-	-	-
	F	-	-	-	-	-	-	1	-	-	1	-	-	-
	T	-	-	-	-	-	2	2	-	2	3	-	-	-
722	M	-	-	-	-	2	4	7	9	6	10	3	6	1
	F	-	1	-	1	5	4	11	18	21	15	17	15	8
	T	-	1	-	1	7	8	18	27	27	25	20	21	9
723.0	M	-	-	-	-	1	-	2	3	3	4	5	-	5
	F	-	-	-	-	-	-	2	1	1	3	6	5	13
	T	-	-	-	-	1	-	4	4	4	7	11	5	18
723.1	M	-	-	-	-	-	-	-	2	-	-	-	-	-
	F	-	-	-	-	-	-	-	-	-	-	-	1	-
	T	-	-	-	-	-	-	-	2	-	-	-	1	-
723	M	-	-	-	-	1	-	2	5	3	4	5	-	5
	F	-	-	-	-	-	-	2	1	1	3	6	6	13
	T	-	-	-	-	1	-	4	6	4	7	11	6	18
724	M	-	-	-	-	-	-	-	-	-	-	-	-	-
	F	-	-	-	-	-	-	1	1	-	-	1	-	-
	T	-	-	-	-	-	-	1	1	-	-	1	-	-
725	M	-	-	-	-	-	2	1	2	4	3	1	4	4
	F	-	-	1	-	-	-	-	4	6	4	6	7	6
	T	-	-	1	-	1	2	1	6	10	7	7	7	10
726.3	M	-	-	-	1	-	-	1	-	1	-	-	-	-
	F	-	-	-	-	-	-	1	-	-	-	-	-	-
	T	-	-	-	1	-	-	2	-	1	-	-	-	-
726	M	-	-	-	1	-	-	1	-	1	-	-	-	-
	F	-	-	-	-	-	-	1	-	-	-	-	-	-
	T	-	-	-	1	-	-	2	-	1	-	-	-	-
727	M	-	-	-	-	-	-	1	-	-	-	-	-	-
	F	-	-	-	-	-	1	-	-	-	-	-	-	-
	T	-	-	-	-	1	-	1	-	1	1	1	-	-
730.0	M	-	-	-	-	-	-	-	-	-	-	-	-	-
	F	-	-	-	-	-	-	-	-	-	-	-	-	-
	T	-	-	-	-	-	-	-	-	-	-	-	-	-
730.1	M	-	-	-	-	-	-	1	-	-	-	-	-	-
	F	-	-	-	-	-	-	-	1	1	1	1	-	-
	T	-	-	-	-	-	-	1	1	1	1	-	-	-
730.2	M	-	-	-	-	-	-	-	2	-	-	1	-	-
	F	-	-	-	-	-	-	1	-	2	1	2	1	1
	T	-	-	-	-	-	-	1	-	2	1	2	1	1
730	M	-	-	-	-	-	-	1	1	2	-	-	1	-
	F	-	-	-	-	-	-	1	1	1	2	3	-	1
	T	-	-	-	-	-	-	1	1	3	2	3	1	1
731	M	-	-	-	-	-	-	-	-	-	4	4	3	1
	F	-	-	-	1	-	-	1	-	1	4	2	3	3
	T	-	-	-	1	-	-	1	-	1	4	6	6	4
732	M	-	-	-	-	-	-	-	1	-	-	-	-	-
	F	-	-	-	-	-	-	-	-	-	-	-	-	-
	T	-	-	-	-	-	-	-	1	-	-	-	-	-
733	M	-	-	-	1	-	-	1	-	1	-	2	2	2
	F	-	-	-	-	-	-	-	1	3	4	4	6	6
	T	-	-	-	1	-	-	1	-	4	4	4	6	8
734	M	-	-	-	-	-	-	-	-	-	-	-	-	-
	F	-	-	-	-	-	-	-	1	-	-	-	-	-
	T	-	-	-	-	-	-	-	1	-	-	-	-	-

TABLE D15. CAUSE OF DEATH BY DETAILED LIST, SEX, AND AGE, CANADA

DETAILED LIST NO.		TOTAL	-7 DAYS	7-27 DAYS	28 & DAYS	TOTAL -1 YEAR	1	2	3	4	5 -9	10 -14	15 -19	20 -24
735	M	5	-	-	-	-	-	-	-	-	-	-	-	1
	F	6	-	-	-	-	-	-	-	-	-	-	-	-
	T	11	-	-	-	-	-	-	-	-	-	-	-	1
737.0	M	1	-	-	-	-	-	-	-	-	-	-	-	-
	F	-	-	-	-	-	-	-	-	-	-	-	-	-
	T	1	-	-	-	-	-	-	-	-	-	-	-	-
737	M	1	-	-	-	-	-	-	-	-	-	-	-	-
	F	-	-	-	-	-	-	-	-	-	-	-	-	-
	T	1	-	-	-	-	-	-	-	-	-	-	-	-
738	M	1	-	-	-	-	-	-	-	-	-	-	-	-
	F	1	-	-	-	-	-	-	-	-	-	-	-	-
	T	2	-	-	-	-	-	-	-	-	-	-	-	-
740	M	-	-	-	-	-	-	-	-	-	-	-	-	-
	F	2	-	-	-	-	-	-	-	-	-	-	-	-
	T	2	-	-	-	-	-	-	-	-	-	-	-	-
741	M	-	-	-	-	-	-	-	-	-	-	-	-	-
	F	1	-	-	-	-	-	-	-	-	-	-	-	-
	T	1	-	-	-	-	-	-	-	-	-	-	-	-
743	M	-	-	-	-	-	-	-	-	-	-	-	-	-
	F	1	-	-	-	-	-	-	-	-	-	-	-	-
	T	1	-	-	-	-	-	-	-	-	-	-	-	-
744.0	M	10	1	-	-	1	-	-	-	-	-	-	-	-
	F	5	-	-	-	1	-	-	-	-	-	-	-	-
	T	15	1	-	-	1	-	-	-	-	-	-	-	-
744.1	M	40	-	-	3	3	1	-	-	-	2	1	11	9
	F	18	-	-	2	2	-	-	-	-	1	1	1	-
	T	58	-	-	5	5	1	-	-	-	3	2	12	9
744.2	M	2	-	-	-	-	-	-	-	-	-	-	-	-
	F	2	-	-	-	-	-	-	-	-	-	-	-	-
	T	4	-	-	-	-	-	-	-	-	-	-	-	-
744	M	52	1	-	3	4	1	-	-	-	2	1	11	9
	F	25	-	-	2	2	-	-	-	-	1	1	1	-
	T	77	1	-	5	6	1	-	-	-	3	2	12	9
745	M	5	-	-	-	-	-	-	-	-	-	-	1	-
	F	9	1	1	1	3	-	-	-	-	-	1	-	1
	T	14	1	1	1	3	-	-	-	-	-	1	1	1
747	M	-	-	-	-	-	-	-	-	-	-	-	-	-
	F	1	-	-	-	-	-	-	-	-	-	-	-	-
	T	1	-	-	-	-	-	-	-	-	-	-	-	-
748	M	1	-	-	-	-	-	-	-	-	-	-	1	-
	F	-	-	-	-	-	-	-	-	-	-	-	-	-
	T	1	-	-	-	-	-	-	-	-	-	-	1	-
749	M	1	-	-	-	-	-	-	-	-	-	-	-	-
	F	-	-	-	-	-	-	-	-	-	-	-	-	-
	T	1	-	-	-	-	-	-	-	-	-	-	-	-
750	M	56	49	6	-	55	-	-	-	-	-	-	1	-
	F	83	75	3	3	81	1	-	-	1	-	-	-	-
	T	139	124	9	3	136	1	-	-	1	-	-	1	-
751.1	M	44	15	13	13	41	-	-	-	1	-	-	1	-
	F	81	32	17	23	72	4	1	-	2	1	-	1	-
	T	125	47	30	36	113	4	1	-	3	1	-	2	-
751.2	M	52	13	12	19	44	6	1	-	-	-	1	-	-
	F	93	26	16	40	82	5	-	1	-	3	2	-	-
	T	145	39	28	59	126	11	1	-	-	3	3	-	-
751	M	96	28	25	32	85	6	1	-	1	-	1	1	-
	F	174	58	33	63	154	9	1	1	2	4	2	1	-
	T	270	86	58	95	239	15	2	1	3	4	3	2	-
752	M	72	20	3	22	45	9	2	-	1	7	3	2	2
	F	53	13	1	15	29	3	3	7	2	4	3	1	-
	T	125	33	4	37	74	12	5	7	3	11	6	3	2
753.1	M	48	8	2	14	24	5	3	1	1	6	3	3	1
	F	55	15	2	11	28	3	1	3	1	7	5	4	-
	T	103	23	4	25	52	8	4	4	2	13	8	7	1
753	M	48	8	2	14	24	5	3	1	1	6	3	3	1
	F	55	15	2	11	28	3	1	3	1	7	5	4	-
	T	103	23	4	25	52	8	4	4	2	13	8	7	1
754.0	M	46	8	1	6	15	5	4	-	2	11	1	2	3
	F	26	2	-	4	6	5	-	1	1	5	2	2	2
	T	72	10	1	10	21	10	4	1	3	16	3	4	5
754.1	M	30	17	5	6	28	1	-	-	-	-	-	-	1
	F	32	9	2	12	23	3	-	1	-	-	1	1	-
	T	62	26	7	18	51	4	-	1	-	-	1	1	1
754.2	M	56	9	3	27	39	2	-	2	-	4	2	1	2
	F	42	10	5	14	29	5	1	1	-	1	1	1	-
	T	98	19	8	41	68	7	1	3	-	5	3	2	2
754.3	M	40	13	4	11	28	2	1	-	1	2	1	-	-
	F	35	3	1	8	12	4	1	7	-	1	-	1	2
	T	75	16	5	19	40	6	2	7	1	3	1	1	2

TABLE D15. CAUSE OF DEATH BY DETAILED LIST, SEX, AND AGE, CANADA

DETAILED LIST NO.		25	30	35	40	45	50	55	60	65	70	75	80	856	N.S.
		29	34	39	44	49	54	59	64	69	74	79	84		
735	M	1	-	1	-	-	-	1	-	1	-	-	-	-	-
	F	-	-	-	2	2	1	-	-	-	1	-	-	-	-
	T	1	-	1	2	2	1	1	-	1	1	-	-	-	-
737.0	M	-	-	-	-	-	1	-	-	-	-	-	-	-	-
	F	-	-	-	-	-	-	-	-	-	-	-	-	-	-
	T	-	-	-	-	-	1	-	-	-	-	-	-	-	-
737	M	-	-	-	-	-	1	-	-	-	-	-	-	-	-
	F	-	-	-	-	-	-	-	-	-	-	-	-	-	-
	T	-	-	-	-	-	1	-	-	-	-	-	-	-	-
738	M	-	-	-	-	-	-	-	-	1	-	-	-	-	-
	F	-	1	-	-	-	-	-	-	-	-	-	-	-	-
	T	-	1	-	-	-	-	-	-	1	-	-	-	-	-
740	M	-	-	-	-	-	-	-	-	-	-	-	-	-	-
	F	-	-	-	-	-	-	-	-	-	-	-	-	2	-
	T	-	-	-	-	-	-	-	-	-	-	-	-	2	-
741	M	-	-	-	-	-	-	1	-	-	-	-	-	-	-
	F	-	-	-	-	-	-	1	-	-	-	-	-	-	-
	T	-	-	-	-	-	-	1	-	-	-	-	-	-	-
743	M	-	-	-	-	-	-	-	-	-	-	-	-	-	-
	F	-	-	-	-	-	1	-	-	-	-	-	-	-	-
	T	-	-	-	-	-	1	-	-	-	-	-	-	-	-
744.0	M	-	1	-	-	1	1	1	1	-	1	1	2	-	-
	F	-	-	-	1	-	-	1	-	1	-	1	1	-	-
	T	-	1	-	1	1	1	2	1	1	1	2	3	-	-
744.1	M	-	1	-	-	4	1	-	2	2	1	1	-	1	-
	F	-	-	1	2	1	2	2	2	1	1	-	1	-	-
	T	-	1	1	2	5	3	2	4	3	2	1	1	1	-
744.2	M	-	1	-	-	1	-	-	-	-	-	-	-	-	-
	F	-	-	-	-	-	1	-	-	1	-	-	-	-	-
	T	-	1	-	-	1	1	-	-	1	-	-	-	-	-
744	M	-	3	-	-	6	2	1	3	2	2	2	2	1	-
	F	-	-	1	3	1	3	3	2	3	1	1	2	2	-
	T	-	3	1	3	7	5	4	5	5	3	3	4	1	-
745	M	-	-	-	-	1	1	-	1	-	1	-	-	-	-
	F	1	-	-	-	-	-	-	-	2	-	-	-	1	-
	T	1	-	-	-	1	1	-	1	2	1	-	-	1	-
747	M	-	-	-	-	-	-	-	-	-	-	-	-	-	-
	F	-	-	-	-	-	-	-	1	-	-	-	-	-	-
	T	-	-	-	-	-	-	-	1	-	-	-	-	-	-
748	M	-	-	-	-	-	-	-	-	-	-	-	-	-	-
	F	-	-	-	-	-	-	-	-	-	-	-	-	-	-
	T	-	-	-	-	-	-	-	-	-	-	-	-	-	-
749	M	-	-	-	-	-	-	-	1	-	-	-	-	-	-
	F	-	-	-	-	-	-	-	-	-	-	-	-	-	-
	T	-	-	-	-	-	-	-	1	-	-	-	-	-	-
750	M	-	-	-	-	-	-	-	-	-	-	-	-	-	-
	F	-	-	-	-	-	-	-	-	-	-	-	-	-	-
	T	-	-	-	-	-	-	-	-	-	-	-	-	-	-
751.1	M	-	1	-	-	-	-	-	-	-	-	-	-	-	-
	F	-	-	-	-	-	-	-	-	-	-	-	-	-	-
	T	-	1	-	-	-	-	-	-	-	-	-	-	-	-
751.2	M	-	-	-	-	-	-	-	-	-	-	-	-	-	-
	F	-	-	-	-	-	-	-	-	-	-	-	-	-	-
	T	-	-	-	-	-	-	-	-	-	-	-	-	-	-
751	M	-	1	-	-	-	-	-	-	-	-	-	-	-	-
	F	-	-	-	-	-	-	-	-	-	-	-	-	-	-
	T	-	1	-	-	-	-	-	-	-	-	-	-	-	-
752	M	-	-	-	1	-	-	-	-	-	-	-	-	-	-
	F	-	-	-	1	-	-	-	1	-	-	-	-	-	-
	T	-	-	-	1	-	-	-	1	-	-	-	-	-	-
753.1	M	-	-	-	-	-	1	-	-	-	-	-	-	-	-
	F	-	1	1	-	-	-	-	1	-	-	-	-	-	-
	T	-	1	1	-	-	1	-	1	-	-	-	-	-	-
753	M	-	-	-	-	-	1	-	-	-	-	-	-	-	-
	F	-	1	1	-	-	-	-	1	-	-	-	-	-	-
	T	-	1	1	-	-	1	-	1	-	-	-	-	-	-
754.0	M	1	1	-	1	-	-	-	-	-	-	-	-	-	-
	F	-	-	1	-	1	-	-	-	-	-	-	-	-	-
	T	1	1	1	1	1	-	-	-	-	-	-	-	-	-
754.1	M	-	-	-	-	-	-	-	-	-	-	-	-	-	-
	F	-	-	1	-	-	1	1	-	-	-	-	-	-	-
	T	-	-	1	-	-	1	1	-	-	-	-	-	-	-
754.2	M	1	-	-	-	-	-	1	-	-	-	-	1	1	-
	F	-	-	1	-	-	-	1	1	-	-	-	-	-	-
	T	1	-	1	-	-	-	2	1	-	-	-	1	1	-
754.3	M	-	-	-	1	1	-	2	1	-	-	-	-	-	-
	F	1	-	1	-	1	-	1	-	1	1	-	2	-	-
	T	1	-	1	1	1	-	3	1	1	1	-	2	-	-

TABLE D15. CAUSE OF DEATH BY DETAILED LIST, SEX, AND AGE, CANADA

DETAILED LIST NO.	TOTAL	-7 DAYS	7-27 DAYS	28& DAYS	TOTAL -1 YEAR	1	2	3	4	5	10	15	20
										9	14	19	24
769.5	M	8	8	-	-	8	-	-	-	-	-	-	-
	F	5	5	-	-	5	-	-	-	-	-	-	-
	T	13	13	-	-	13	-	-	-	-	-	-	-
769.6	M	5	4	1	-	5	-	-	-	-	-	-	-
	F	4	4	-	-	4	-	-	-	-	-	-	-
	T	9	8	1	-	9	-	-	-	-	-	-	-
769.9	M	3	2	1	-	3	-	-	-	-	-	-	-
	F	2	2	-	-	2	-	-	-	-	-	-	-
	T	5	4	1	-	5	-	-	-	-	-	-	-
769	M	28	24	3	1	28	-	-	-	-	-	-	-
	F	17	15	1	1	17	-	-	-	-	-	-	-
	T	45	39	4	2	45	-	-	-	-	-	-	-
770.0	M	44	41	1	2	44	-	-	-	-	-	-	-
	F	37	34	1	2	37	-	-	-	-	-	-	-
	T	81	75	2	4	81	-	-	-	-	-	-	-
770.1	M	3	2	-	-	2	-	-	-	-	1	-	-
	F	1	-	1	-	1	-	-	-	-	-	-	-
	T	4	2	1	-	3	-	-	-	-	1	-	-
770.2	M	1	-	1	-	1	-	-	-	-	-	-	-
	F	-	-	-	-	-	-	-	-	-	-	-	-
	T	1	-	1	-	1	-	-	-	-	-	-	-
770.5	M	41	39	2	-	41	-	-	-	-	-	-	-
	F	36	35	1	-	36	-	-	-	-	-	-	-
	T	77	74	3	-	77	-	-	-	-	-	-	-
770.6	M	2	1	1	-	2	-	-	-	-	-	-	-
	F	4	3	1	-	4	-	-	-	-	-	-	-
	T	6	4	2	-	6	-	-	-	-	-	-	-
770.7	M	1	1	-	-	1	-	-	-	-	-	-	-
	F	-	-	-	-	-	-	-	-	-	-	-	-
	T	1	1	-	-	1	-	-	-	-	-	-	-
770	M	92	84	5	2	91	-	-	-	-	1	-	-
	F	78	72	4	2	78	-	-	-	-	-	-	-
	T	170	156	9	4	169	-	-	-	-	1	-	-
771.0	M	19	16	3	-	19	-	-	-	-	-	-	-
	F	21	17	4	-	21	-	-	-	-	-	-	-
	T	40	33	7	-	40	-	-	-	-	-	-	-
771.5	M	19	19	-	-	19	-	-	-	-	-	-	-
	F	10	9	1	-	10	-	-	-	-	-	-	-
	T	29	28	1	-	29	-	-	-	-	-	-	-
771	M	38	35	3	-	38	-	-	-	-	-	-	-
	F	31	26	5	-	31	-	-	-	-	-	-	-
	T	69	61	8	-	69	-	-	-	-	-	-	-
772.0	M	5	1	-	4	5	-	-	-	-	-	-	-
	F	5	1	-	4	5	-	-	-	-	-	-	-
	T	10	2	-	8	10	-	-	-	-	-	-	-
772.5	M	1	1	-	-	1	-	-	-	-	-	-	-
	F	-	-	-	-	-	-	-	-	-	-	-	-
	T	1	1	-	-	1	-	-	-	-	-	-	-
772	M	6	2	-	4	6	-	-	-	-	-	-	-
	F	5	1	-	4	5	-	-	-	-	-	-	-
	T	11	3	-	8	11	-	-	-	-	-	-	-
773.0	M	158	66	14	78	158	-	-	-	-	-	-	-
	F	108	46	9	53	108	-	-	-	-	-	-	-
	T	266	112	23	131	266	-	-	-	-	-	-	-
773.5	M	403	382	16	5	403	-	-	-	-	-	-	-
	F	285	274	10	1	285	-	-	-	-	-	-	-
	T	688	656	26	6	688	-	-	-	-	-	-	-
773	M	561	448	30	83	561	-	-	-	-	-	-	-
	F	393	320	19	54	393	-	-	-	-	-	-	-
	T	954	768	49	137	954	-	-	-	-	-	-	-
774	M	28	14	9	5	28	-	-	-	-	-	-	-
	F	21	14	2	5	21	-	-	-	-	-	-	-
	T	49	28	11	10	49	-	-	-	-	-	-	-
776	M	729	714	13	2	729	-	-	-	-	-	-	-
	F	550	534	16	-	550	-	-	-	-	-	-	-
	T	1,279	1,248	29	2	1,279	-	-	-	-	-	-	-
780.0	M	-	-	-	-	-	-	-	-	-	-	-	-
	F	1	-	-	-	-	-	-	-	-	-	-	-
	T	1	-	-	-	-	-	-	-	-	-	-	-
780.2	M	1	-	-	1	1	-	-	-	-	-	-	-
	F	4	-	-	2	2	1	1	-	-	-	-	-
	T	5	-	-	3	3	1	1	-	-	-	-	-
780	M	1	-	-	1	1	-	-	-	-	-	-	-
	F	5	-	-	2	2	1	1	-	-	-	-	-
	T	6	-	-	3	3	1	1	-	-	-	-	-
781.8	M	3	-	-	-	-	1	-	-	-	-	1	-
	F	1	-	-	1	1	-	-	-	-	-	-	-
	T	4	-	-	1	1	1	-	-	-	-	1	-

TABLE D15. CAUSE OF DEATH BY DETAILED LIST, SEX, AND AGE, CANADA

DETAILED LIST NO.		25	30	35	40	45	50	55	60	65	70	75	80	85+	N.S.
		29	34	39	44	49	54	59	64	69	74	79	84		
781	M	-	-	-	-	-	-	-	1	-	-	-	-	-	-
	F	-	-	-	-	-	-	-	1	-	-	-	-	-	-
	T	-	-	-	-	-	-	-	-	-	-	-	-	-	-
782.4	M	-	-	-	-	-	3	2	3	8	3	14	17	17	-
	F	-	-	-	1	-	-	2	2	2	7	10	15	18	-
	T	-	-	-	1	-	3	4	5	10	10	24	32	35	-
782.5	M	-	-	-	-	-	-	-	1	-	-	-	-	-	-
	F	-	-	-	-	-	-	-	-	-	-	-	-	1	-
	T	-	-	-	-	-	-	-	1	-	-	-	-	1	-
782.9	M	-	-	-	-	-	-	-	-	-	1	-	-	-	-
	F	-	-	-	-	-	-	-	-	-	-	-	-	-	-
	T	-	-	-	-	-	-	-	-	-	1	-	-	-	-
782	M	-	-	-	-	-	3	2	4	8	4	14	17	17	-
	F	-	-	-	1	-	-	2	2	2	7	10	15	19	-
	T	-	-	-	1	-	3	4	6	10	11	24	32	36	-
783.1	M	-	-	-	-	-	-	1	-	-	-	-	-	-	-
	F	-	-	-	-	-	-	-	-	-	-	-	1	-	-
	T	-	-	-	-	-	-	1	-	-	-	-	1	-	-
783	M	-	-	-	-	-	-	1	-	-	-	-	-	-	-
	F	-	-	-	-	-	-	-	-	-	-	-	1	-	-
	T	-	-	-	-	-	-	1	-	-	-	-	1	-	-
784.0	M	-	-	-	-	-	-	-	-	-	-	-	-	-	-
	F	-	-	-	-	-	-	-	-	-	-	-	-	1	-
	T	-	-	-	-	-	-	-	-	-	-	-	-	1	-
784.2	M	-	-	-	-	-	-	-	-	-	-	-	-	-	-
	F	-	-	-	-	-	-	-	1	-	-	-	-	-	-
	T	-	-	-	-	-	-	-	1	-	-	-	-	-	-
784.4	M	-	-	-	-	-	-	-	-	-	-	-	-	-	-
	F	-	-	-	-	-	-	-	-	1	-	-	-	-	-
	T	-	-	-	-	-	-	-	-	1	-	-	-	-	-
784.5	M	-	-	-	-	-	-	1	-	-	-	-	1	2	-
	F	-	-	-	-	-	-	-	-	-	-	1	-	2	-
	T	-	-	-	-	-	-	1	-	-	-	1	1	4	-
784	M	-	-	-	-	-	-	1	-	-	-	-	1	2	-
	F	-	-	-	-	-	-	-	1	1	-	1	-	3	-
	T	-	-	-	-	-	-	1	1	1	-	1	1	5	-
785.2	M	-	-	-	-	-	-	-	-	-	-	-	-	-	-
	F	-	-	-	-	-	-	-	-	-	-	-	-	1	-
	T	-	-	-	-	-	-	-	-	-	-	-	-	1	-
785.5	M	-	-	-	-	-	-	-	-	-	-	-	-	-	-
	F	-	-	-	-	-	-	-	-	-	-	-	-	-	-
	T	-	-	-	-	-	-	-	-	-	-	-	-	-	-
785.6	M	-	-	-	-	-	-	-	-	-	-	-	-	-	-
	F	-	-	-	-	-	-	-	-	-	-	-	-	1	-
	T	-	-	-	-	-	-	-	-	-	-	-	-	1	-
785	M	-	-	-	-	-	-	-	-	-	-	-	-	-	-
	F	-	-	-	-	-	-	-	-	-	-	-	-	2	-
	T	-	-	-	-	-	-	-	-	-	-	-	-	2	-
786.0	M	-	-	-	-	-	-	-	-	-	-	1	-	-	-
	F	-	-	-	-	-	-	-	-	-	-	-	-	-	-
	T	-	-	-	-	-	-	-	-	-	-	1	-	-	-
786.1	M	-	-	-	-	-	-	-	-	-	-	-	-	1	-
	F	-	-	-	-	-	-	-	-	-	-	-	-	1	-
	T	-	-	-	-	-	-	-	-	-	-	-	-	2	-
786.5	M	-	-	-	-	-	-	-	-	-	-	-	-	1	-
	F	-	-	-	-	-	-	-	-	-	-	-	-	-	-
	T	-	-	-	-	-	-	-	-	-	-	-	-	1	-
786	M	-	-	-	-	-	-	-	-	-	-	1	-	2	-
	F	-	-	-	-	-	-	-	-	-	-	-	-	1	-
	T	-	-	-	-	-	-	-	-	-	-	1	-	3	-
788.0	M	-	-	-	-	-	-	-	-	1	-	1	-	-	-
	F	-	-	-	-	-	-	-	-	-	-	-	-	-	-
	T	-	-	-	-	-	-	-	-	1	-	1	-	-	-
788.6	M	-	-	-	-	-	-	-	-	-	1	-	-	-	-
	F	-	-	-	-	-	-	-	-	-	-	-	-	-	-
	T	-	-	-	-	-	-	-	-	-	1	-	-	-	-
788.8	M	-	-	-	-	-	-	-	-	-	-	-	-	-	-
	F	-	-	-	-	-	-	-	-	-	-	-	-	-	-
	T	-	-	-	-	-	-	-	-	-	-	-	-	-	-
788	M	-	-	-	-	-	-	-	-	1	1	1	-	-	-
	F	-	-	-	-	-	-	-	-	-	-	-	-	-	-
	T	-	-	-	-	-	-	-	-	1	1	1	-	-	-
789.4	M	-	-	-	-	-	-	-	-	-	1	-	-	-	-
	F	-	-	-	-	-	-	-	-	-	-	-	-	-	-
	T	-	-	-	-	-	-	-	-	-	1	-	-	-	-
789	M	-	-	-	-	-	-	-	-	-	1	-	-	-	-
	F	-	-	-	-	-	-	-	-	-	-	-	-	-	-
	T	-	-	-	-	-	-	-	-	-	1	-	-	-	-

TABLE D15. CAUSE OF DEATH BY DETAILED LIST, SEX, AND AGE, CANADA

DETAILED LIST NO.	TOTAL	-7 DAYS	7-27 DAYS	28& DAYS	TOTAL -1 YEAR	1	2	3	4	5	10	15	20
										9	14	19	24
790.1	M	1	-	-	-	-	-	-	-	-	-	-	-
	F	2	-	-	-	-	-	-	-	-	-	-	-
	T	3	-	-	-	-	-	-	-	-	-	-	-
790.2	M	1	-	-	-	-	-	-	-	-	-	-	-
	F	1	-	-	-	-	-	-	-	-	-	-	-
	T	2	-	-	-	-	-	-	-	-	-	-	-
790	M	2	-	-	-	-	-	-	-	-	-	-	-
	F	3	-	-	-	-	-	-	-	-	-	-	-
	T	5	-	-	-	-	-	-	-	-	-	-	-
792	M	32	-	-	-	-	-	-	-	-	-	-	-
	F	25	-	-	-	-	-	-	-	-	-	-	-
	T	57	-	-	-	-	-	-	-	-	-	-	-
794	M	149	-	-	-	-	-	-	-	-	-	-	-
	F	221	-	-	-	-	-	-	-	-	-	-	-
	T	370	-	-	-	-	-	-	-	-	-	-	-
795.0	M	6	-	-	-	-	-	-	-	-	-	-	-
	F	8	-	-	-	1	-	-	-	-	-	-	-
	T	14	-	-	-	1	-	-	-	-	-	-	-
795.2	M	13	-	-	-	1	-	-	-	-	-	1	-
	F	5	-	-	-	-	-	-	-	-	-	-	1
	T	18	-	-	-	1	-	-	-	-	-	1	1
795.3	M	4	-	-	-	-	-	-	-	-	-	-	-
	F	2	-	-	-	-	-	-	-	-	-	-	-
	T	6	-	-	-	-	-	-	-	-	-	-	-
795.4	M	156	-	-	-	-	1	-	-	-	-	-	-
	F	75	-	-	-	1	-	-	-	-	-	-	2
	T	231	-	-	-	1	1	-	-	-	-	-	2
795.5	M	93	-	-	-	2	-	-	-	-	-	2	6
	F	67	-	-	-	2	-	-	2	1	-	1	3
	T	160	-	-	-	4	-	-	2	1	-	3	9
795	M	272	-	-	-	3	1	-	-	-	-	3	6
	F	157	-	-	-	4	-	-	2	1	-	1	6
	T	429	-	-	-	7	1	-	2	1	-	4	12
E 800	M	34	-	-	-	-	-	-	-	-	-	1	2
	F	-	-	-	-	-	-	-	-	-	-	-	-
	T	34	-	-	-	-	-	-	-	-	-	1	2
E 801	M	2	-	-	-	-	-	-	-	-	-	-	-
	F	3	-	-	-	-	-	-	-	-	-	1	-
	T	5	-	-	-	-	-	-	-	-	-	1	-
E 802	M	64	-	-	-	-	2	1	-	4	4	10	5
	F	9	-	-	-	-	1	-	-	2	-	1	-
	T	73	-	-	-	-	3	1	-	6	4	11	5
E 810.0	M	25	-	-	-	-	-	-	-	-	-	3	5
	F	-	-	-	-	-	-	-	-	-	-	-	-
	T	25	-	-	-	-	-	-	-	-	-	3	5
E 810.1	M	3	-	-	-	-	-	-	-	-	-	-	-
	F	-	-	-	-	-	-	-	-	-	-	-	-
	T	3	-	-	-	-	-	-	-	-	-	-	-
E 810.4	M	68	-	-	1	1	-	-	-	3	3	8	13
	F	27	-	-	-	-	1	-	-	1	-	4	4
	T	95	-	-	1	1	1	-	-	4	3	12	17
E 810.7	M	-	-	-	-	-	-	-	-	-	-	-	-
	F	2	-	-	-	-	-	-	-	-	1	1	-
	T	2	-	-	-	-	-	-	-	-	1	1	-
E 810.9	M	1	-	-	-	-	-	-	-	-	-	-	-
	F	-	-	-	-	-	-	-	-	-	-	-	-
	T	1	-	-	-	-	-	-	-	-	-	-	-
E 810	M	97	-	-	1	1	-	-	-	3	3	11	18
	F	29	-	-	-	-	1	-	-	1	1	5	4
	T	126	-	-	1	1	1	-	-	4	4	16	22
E 811.4	M	1	-	-	-	-	-	-	-	-	-	-	-
	F	-	-	-	-	-	-	-	-	-	-	-	-
	T	1	-	-	-	-	-	-	-	-	-	-	-
E 811	M	1	-	-	-	-	-	-	-	-	-	-	-
	F	-	-	-	-	-	-	-	-	-	-	-	-
	T	1	-	-	-	-	-	-	-	-	-	-	-
E 812.0	M	103	-	-	-	4	3	10	6	20	7	6	4
	F	55	-	-	-	4	2	4	2	10	6	1	3
	T	158	-	-	-	8	5	14	8	30	13	7	7
E 812.1	M	4	-	-	-	-	-	-	-	-	-	1	-
	F	1	-	-	-	-	-	-	-	-	-	-	-
	T	5	-	-	-	-	-	-	-	-	-	1	-
E 812.3	M	1	-	-	-	-	-	-	-	-	-	-	-
	F	-	-	-	-	-	-	-	-	-	-	-	-
	T	1	-	-	-	-	-	-	-	-	-	-	-
E 812.4	M	687	-	-	1	1	1	12	30	127	44	55	36
	F	337	-	-	-	-	3	10	15	71	30	38	10
	T	1,024	-	-	1	1	4	22	45	198	74	93	46

TABLE D15. CAUSE OF DEATH BY DETAILED LIST, SEX, AND AGE, CANADA

DETAILED LIST NO.		25	30	35	40	45	50	55	60	65	70	75	80	85+	N.S.
		29	34	39	44	49	54	59	64	69	74	79	84		
790.1	M	-	-	-	-	-	-	-	-	-	-	-	-	1	-
	F	-	-	-	-	-	-	-	-	-	-	1	1	-	-
	T	-	-	-	-	-	-	-	-	-	-	1	1	1	-
790.2	M	-	-	-	-	-	-	-	-	-	-	-	-	1	-
	F	-	-	-	-	-	-	1	-	-	-	-	-	-	-
	T	-	-	-	-	-	-	1	-	-	-	-	-	1	-
790	M	-	-	-	-	-	-	-	-	-	-	-	-	1	-
	F	-	-	-	-	-	-	1	-	-	-	1	1	-	-
	T	-	-	-	-	-	-	1	-	-	-	1	2	1	-
792	M	-	-	-	-	-	-	-	1	3	-	10	7	11	-
	F	-	-	-	2	-	-	-	1	2	4	4	5	7	-
	T	-	-	-	2	-	-	-	2	5	4	14	12	18	-
794	M	-	-	-	-	-	-	-	-	3	5	13	33	94	1
	F	-	-	-	-	-	-	-	1	3	7	18	33	159	-
	T	-	-	-	-	-	-	-	1	6	12	31	66	253	1
795.0	M	1	-	1	-	1	-	2	-	-	1	-	-	-	-
	F	-	1	-	1	1	-	1	-	1	-	-	2	-	-
	T	1	1	1	1	2	-	3	-	1	1	-	2	-	-
795.2	M	1	-	1	-	-	-	-	1	2	-	1	1	4	-
	F	-	-	-	1	-	-	1	-	-	1	1	-	-	-
	T	1	-	1	1	-	-	1	-	2	1	2	1	4	-
795.3	M	-	-	-	1	-	-	-	-	1	-	1	1	-	-
	F	-	2	-	-	-	-	-	-	-	-	-	-	-	-
	T	-	2	-	1	-	-	-	-	1	-	1	1	-	-
795.4	M	1	-	4	5	7	8	12	22	21	15	23	15	22	-
	F	-	-	2	2	3	3	9	5	8	6	11	4	19	-
	T	1	-	6	7	10	11	21	27	29	21	34	19	41	-
795.5	M	2	2	2	1	8	13	9	6	5	12	7	8	8	-
	F	2	2	1	4	11	7	2	2	8	4	8	4	3	-
	T	4	4	3	5	19	20	11	8	13	16	15	12	11	-
795	M	5	2	8	7	16	21	23	29	29	28	32	25	34	-
	F	2	5	3	8	15	11	12	7	17	11	20	10	22	-
	T	7	7	11	15	31	32	35	36	46	39	52	35	56	-
E 800	M	-	3	3	9	4	2	6	3	-	1	-	-	-	-
	F	-	-	-	-	-	-	-	-	-	-	-	-	-	-
	T	-	3	3	9	4	2	6	3	-	1	-	-	-	-
E 801	M	-	-	-	1	1	-	-	-	-	-	-	-	-	-
	F	-	-	-	-	-	-	1	-	-	-	1	-	-	-
	T	-	-	-	1	1	-	1	-	-	-	1	-	-	-
E 802	M	3	1	5	4	8	3	2	4	1	2	2	2	1	-
	F	-	1	-	-	-	-	1	1	1	1	1	1	-	-
	T	3	2	5	4	8	3	3	5	1	3	2	3	1	-
E 810.0	M	6	-	2	3	1	3	1	-	1	-	-	-	-	-
	F	-	-	-	-	-	-	-	-	-	-	-	-	-	-
	T	6	-	2	3	1	3	1	-	1	-	-	-	-	-
E 810.1	M	1	-	-	2	-	-	-	-	-	-	-	-	-	-
	F	-	-	-	-	-	-	-	-	-	-	-	-	-	-
	T	1	-	-	2	-	-	-	-	-	-	-	-	-	-
E 810.4	M	1	4	6	5	5	6	3	4	2	1	2	-	-	-
	F	-	5	1	1	2	1	1	2	1	1	1	1	-	-
	T	1	9	7	6	7	7	4	6	3	2	3	1	-	-
E 810.7	M	-	-	-	-	-	-	-	-	-	-	-	-	-	-
	F	-	-	-	-	-	-	-	-	-	-	-	-	-	-
	T	-	-	-	-	-	-	-	-	-	-	-	-	-	-
E 810.9	M	1	-	-	-	-	-	-	-	-	-	-	-	-	-
	F	-	-	-	-	-	-	-	-	-	-	-	-	-	-
	T	1	-	-	-	-	-	-	-	-	-	-	-	-	-
E 810	M	9	4	8	10	6	9	4	4	3	1	2	-	-	-
	F	-	5	1	1	2	1	1	2	1	1	1	1	-	-
	T	9	9	9	11	8	10	5	6	4	2	3	1	-	-
E 811.4	M	1	-	-	-	-	-	-	-	-	-	-	-	-	-
	F	-	-	-	-	-	-	-	-	-	-	-	-	-	-
	T	1	-	-	-	-	-	-	-	-	-	-	-	-	-
E 811	M	1	-	-	-	-	-	-	-	-	-	-	-	-	-
	F	-	-	-	-	-	-	-	-	-	-	-	-	-	-
	T	1	-	-	-	-	-	-	-	-	-	-	-	-	-
E 812.0	M	4	1	5	2	4	3	2	6	5	4	3	4	-	-
	F	1	1	-	2	1	4	2	2	2	4	2	4	2	-
	T	5	2	5	4	5	7	4	8	7	8	5	4	2	-
E 812.1	M	-	-	-	-	-	-	-	3	-	-	-	-	-	-
	F	-	-	-	-	1	-	-	-	-	-	-	-	-	-
	T	-	-	-	-	1	-	-	3	-	-	-	-	-	-
E 812.3	M	-	-	1	-	-	-	-	-	-	-	-	-	-	-
	F	-	-	-	-	-	-	-	-	-	-	-	-	-	-
	T	-	-	1	-	-	-	-	-	-	-	-	-	-	-
E 812.4	M	13	16	25	19	20	34	33	41	20	30	50	28	18	-
	F	5	11	7	6	12	10	11	21	14	25	11	8	5	-
	T	18	27	32	25	32	44	44	62	34	55	61	36	23	-

TABLE D15. CAUSE OF DEATH BY DETAILED LIST, SEX, AND AGE, CANADA

DETAILED LIST NO.		25	30	35	40	45	50	55	60	65	70	75	80	85+	N.S.
		29	34	39	44	49	54	59	64	69	74	79	84		
E 812.5	M	-	-	-	-	-	1	-	-	-	-	-	-	-	-
	F	-	-	-	-	-	-	-	-	-	-	-	-	-	-
	T	-	-	-	-	-	1	-	-	-	-	-	-	-	-
E 812.7	M	-	-	-	-	-	-	1	-	1	-	1	1	-	-
	F	1	-	-	1	2	1	-	1	-	2	1	2	-	-
	T	1	-	-	1	2	1	1	1	1	2	2	3	-	-
E 812.8	M	1	-	-	-	-	-	-	-	-	-	-	-	-	-
	F	-	-	-	-	-	-	-	-	-	-	-	-	-	-
	T	1	-	-	-	-	-	-	-	-	-	-	-	-	-
E 812.9	M	-	3	3	3	2	3	1	2	-	2	2	4	1	-
	F	-	-	-	1	-	-	1	2	2	2	4	-	-	-
	T	-	3	3	4	2	3	2	4	2	4	6	4	1	-
E 812	M	18	20	34	24	26	41	37	52	26	36	56	37	19	-
	F	7	12	7	10	16	15	14	26	18	33	18	10	7	-
	T	25	32	41	34	42	56	51	78	44	69	74	47	26	-
E 813.0	M	-	-	-	-	-	-	-	-	-	-	-	-	-	-
	F	1	-	-	-	-	-	-	-	-	-	-	-	-	-
	T	1	-	-	-	-	-	-	-	-	-	-	-	-	-
E 813.1	M	-	-	-	-	-	-	-	-	-	-	-	-	-	-
	F	-	-	-	-	-	-	-	-	-	-	-	-	-	-
	T	-	-	-	-	-	-	-	-	-	-	-	-	-	-
E 813.4	M	-	-	-	1	-	-	2	1	4	3	1	-	-	-
	F	-	-	-	1	-	-	-	-	4	3	1	-	-	-
	T	-	-	-	2	-	-	2	1	4	3	1	-	-	-
E 813.7	M	-	-	-	-	-	-	-	-	-	-	-	-	-	-
	F	-	-	-	-	-	-	-	-	-	-	-	-	-	-
	T	-	-	-	-	-	-	-	-	-	-	-	-	-	-
E 813.9	M	-	-	-	-	-	-	-	-	-	1	-	-	-	-
	F	-	-	-	-	-	-	-	-	-	-	-	-	-	-
	T	-	-	-	-	-	-	-	-	-	1	-	-	-	-
E 813	M	-	-	-	1	-	-	2	1	4	4	1	-	-	-
	F	1	-	-	1	-	-	-	-	-	-	-	-	-	-
	T	1	-	-	2	-	-	2	1	4	4	1	-	-	-
E 814.4	M	-	-	-	-	-	1	-	-	-	-	-	-	-	-
	F	-	-	-	-	-	-	-	-	-	-	-	-	-	-
	T	-	-	-	-	-	1	-	-	-	-	-	-	-	-
E 814	M	-	-	-	-	-	1	-	-	-	-	-	-	-	-
	F	-	-	-	-	-	-	-	-	-	-	-	-	-	-
	T	-	-	-	-	-	1	-	-	-	-	-	-	-	-
E 815.0	M	-	-	-	-	-	-	-	-	-	-	-	-	-	-
	F	-	-	-	-	-	-	-	-	-	-	-	-	-	-
	T	-	-	-	-	-	-	-	-	-	-	-	-	-	-
E 815.1	M	-	-	-	-	-	-	-	-	-	-	-	-	-	-
	F	-	-	-	-	-	-	-	-	-	-	-	-	-	-
	T	-	-	-	-	-	-	-	-	-	-	-	-	-	-
E 815.4	M	3	-	1	-	1	1	-	2	-	-	-	-	-	-
	F	3	-	-	1	-	-	1	1	-	-	-	-	-	-
	T	6	-	1	1	1	1	1	3	-	-	-	-	-	-
E 815.6	M	-	-	-	-	-	-	-	-	-	-	-	-	-	-
	F	-	-	-	-	-	-	-	-	-	-	-	-	-	-
	T	-	-	-	-	-	-	-	-	-	-	-	-	-	-
E 815	M	3	-	1	-	1	1	-	2	-	-	-	-	-	-
	F	3	-	-	1	-	-	1	1	-	-	-	-	-	-
	T	6	-	1	1	1	1	1	3	-	-	-	-	-	-
E 816.0	M	7	3	7	1	5	3	4	4	1	1	2	-	-	-
	F	-	-	-	1	-	-	-	1	-	-	-	-	-	-
	T	7	3	7	2	5	3	4	5	1	1	2	-	-	-
E 816.1	M	29	23	33	16	14	18	16	15	8	8	9	4	-	-
	F	6	5	3	5	11	11	6	5	7	4	5	1	-	-
	T	35	28	36	21	25	29	22	20	15	12	14	4	1	-
E 816.2	M	1	-	2	-	-	-	-	-	1	-	-	-	-	-
	F	-	-	-	-	-	-	-	-	-	-	-	-	-	-
	T	1	-	2	-	-	-	-	-	1	-	-	-	-	-
E 816.3	M	-	-	1	1	-	-	1	1	-	1	-	-	-	-
	F	1	-	-	1	-	-	1	-	-	1	-	-	-	-
	T	1	-	1	2	-	-	2	1	-	2	-	-	-	-
E 816.4	M	78	77	63	54	70	66	52	47	35	19	18	9	5	2
	F	24	37	32	33	29	29	37	26	21	23	9	6	2	-
	T	102	114	95	87	99	95	89	73	56	42	27	15	7	2
E 816.5	M	3	4	-	1	1	2	2	-	-	2	-	1	-	-
	F	-	-	-	-	-	-	-	-	-	-	1	-	-	-
	T	3	4	-	1	1	2	2	-	-	2	1	1	-	-
E 816.6	M	1	5	-	-	-	-	1	-	-	-	1	-	-	-
	F	-	-	1	3	1	-	2	1	1	-	-	-	1	-
	T	1	5	1	3	1	-	3	1	1	-	1	-	1	-
E 816.8	M	1	-	-	-	-	-	-	-	-	-	-	-	-	-
	F	-	-	-	-	-	-	1	1	-	-	-	-	-	-
	T	1	-	-	-	-	-	1	1	-	-	-	-	-	-

TABLE D15. CAUSE OF DEATH BY DETAILED LIST, SEX, AND AGE, CANADA

DETAILED LIST NO.		TOTAL	-7 DAYS	7-27 DAYS	28-66 DAYS	TOTAL -1 YEAR	1	2	3	4	5-9	10-14	15-19	20-24
E 816.9	M	54	-	-	-	-	-	-	-	-	-	-	-	-
	F	26	-	-	-	-	1	-	1	1	2	1	13	10
	T	80	-	-	-	-	1	-	1	1	2	1	15	15
E 816	M	1,445	-	-	7	7	4	8	5	1	16	22	179	313
	F	660	-	-	8	8	6	5	3	7	17	19	101	84
	T	2,105	-	-	15	15	10	13	8	8	33	41	280	397
E 818.0	M	1	-	-	-	-	-	-	-	-	-	-	1	-
	F	-	-	-	-	-	-	-	-	-	-	-	-	-
	T	1	-	-	-	-	-	-	-	-	-	-	1	-
E 818.4	M	5	-	-	-	-	-	-	-	-	-	1	-	3
	F	1	-	-	-	-	-	-	-	-	-	-	1	-
	T	6	-	-	-	-	-	-	-	-	-	1	1	3
E 818	M	6	-	-	-	-	-	-	-	-	-	1	1	3
	F	1	-	-	-	-	-	-	-	-	-	-	1	-
	T	7	-	-	-	-	-	-	-	-	-	1	2	3
E 819.4	M	7	-	-	-	-	-	-	-	-	-	-	2	2
	F	4	-	-	-	-	-	-	-	-	-	-	1	2
	T	11	-	-	-	-	-	-	-	-	-	-	3	4
E 819.9	M	1	-	-	-	-	-	-	-	-	-	-	-	-
	F	1	-	-	-	-	-	-	-	-	-	-	-	1
	T	2	-	-	-	-	-	-	-	-	-	-	-	1
E 819	M	8	-	-	-	-	-	-	-	-	-	-	2	2
	F	5	-	-	-	-	-	-	-	-	-	-	1	3
	T	13	-	-	-	-	-	-	-	-	-	-	3	5
E 821.0	M	-	-	-	-	-	-	-	-	-	-	-	-	-
	F	1	-	-	-	-	-	-	-	-	-	-	-	-
	T	1	-	-	-	-	-	-	-	-	-	-	-	-
E 821.4	M	32	-	-	-	-	-	-	-	-	-	-	18	10
	F	2	-	-	-	-	-	-	-	-	-	-	2	-
	T	34	-	-	-	-	-	-	-	-	-	-	20	10
E 821	M	32	-	-	-	-	-	-	-	-	-	-	18	10
	F	3	-	-	-	-	-	-	-	-	-	-	2	-
	T	35	-	-	-	-	-	-	-	-	-	-	20	10
E 822.0	M	39	-	-	-	-	1	-	-	-	1	6	8	2
	F	1	-	-	-	-	-	-	-	-	-	-	-	-
	T	40	-	-	-	-	1	-	-	-	1	6	8	2
E 822.4	M	139	-	-	-	-	-	1	-	-	1	1	30	41
	F	41	-	-	-	-	1	1	1	-	-	1	7	6
	T	180	-	-	-	-	1	2	1	-	1	2	37	47
E 822.9	M	4	-	-	-	-	-	-	-	-	-	-	-	2
	F	1	-	-	-	-	-	-	-	-	-	-	1	-
	T	5	-	-	-	-	-	-	-	-	-	-	1	2
E 822	M	182	-	-	-	-	1	1	-	-	2	7	38	45
	F	43	-	-	-	-	1	1	1	-	-	1	8	6
	T	225	-	-	-	-	2	2	1	-	2	8	46	51
E 823.0	M	81	-	-	-	-	-	-	-	1	1	3	9	14
	F	13	-	-	-	-	-	-	-	-	2	-	3	4
	T	94	-	-	-	-	-	-	-	1	3	3	12	18
E 823.1	M	1	-	-	-	-	-	-	-	-	-	-	-	-
	F	-	-	-	-	-	-	-	-	-	-	-	-	-
	T	1	-	-	-	-	-	-	-	-	-	-	-	-
E 823.4	M	792	-	-	-	-	-	1	-	1	4	7	173	216
	F	188	-	1	3	4	2	1	-	1	4	8	50	29
	T	980	-	1	3	4	2	2	1	2	8	15	223	245
E 823.7	M	2	-	-	-	-	-	-	-	-	-	-	-	-
	F	1	-	-	-	-	-	-	-	-	-	-	-	-
	T	3	-	-	-	-	-	-	-	-	-	-	-	-
E 823.9	M	44	-	-	-	-	-	-	-	-	-	-	7	11
	F	6	-	-	-	-	-	-	-	-	-	-	2	1
	T	50	-	-	-	-	-	-	-	-	-	-	9	12
E 823	M	920	-	-	-	-	-	1	-	2	5	10	189	241
	F	208	-	1	3	4	2	1	1	2	6	8	55	34
	T	1,128	-	1	3	4	2	2	1	4	11	18	244	275
E 824.0	M	18	-	-	-	-	-	1	-	1	2	1	2	1
	F	4	-	-	-	-	-	-	-	1	1	-	-	-
	T	22	-	-	-	-	-	1	-	2	3	1	2	1
E 824.4	M	23	-	-	-	-	1	-	1	-	-	-	3	5
	F	18	-	-	-	-	1	1	-	1	2	1	4	1
	T	41	-	-	-	-	2	1	1	1	2	1	7	6
E 824.7	M	2	-	-	-	-	-	-	-	-	-	-	1	-
	F	1	-	-	-	-	-	-	-	-	-	-	-	-
	T	3	-	-	-	-	-	-	-	-	-	-	1	-
E 824.9	M	3	-	-	-	-	-	-	-	-	-	-	-	1
	F	2	-	-	-	-	-	-	-	-	-	-	-	-
	T	5	-	-	-	-	-	-	-	-	-	-	-	1
E 824	M	46	-	-	-	-	1	1	1	1	2	1	6	7
	F	25	-	-	-	-	1	1	-	2	3	1	4	1
	T	71	-	-	-	-	2	2	1	3	5	2	10	8

TABLE D15. CAUSE OF DEATH BY DETAILED LIST, SEX, AND AGE, CANADA

DETAILED LIST NO.		25	30	35	40	45	50	55	60	65	70	75	80	85+	N.S.
		29	34	39	44	49	54	59	64	69	74	79	84		
E 816.9	M	-	3	5	3	4	6	2	4	1	-	1	1	-	-
	F	1	3	2	1	2	1	2	1	1	-	-	-	-	-
	T	1	6	7	4	6	7	4	5	2	-	1	1	-	-
E 816	M	120	115	111	76	94	95	78	71	46	31	31	15	5	2
	F	32	45	38	44	43	41	49	35	30	28	15	6	4	-
	T	152	160	149	120	137	136	127	106	76	59	46	21	9	2
E 818.0	M	-	-	-	-	-	-	-	-	-	-	-	-	-	-
	F	-	-	-	-	-	-	-	-	-	-	-	-	-	-
	T	-	-	-	-	-	-	-	-	-	-	-	-	-	-
E 818.4	M	-	-	-	-	-	-	-	1	-	-	-	-	-	-
	F	-	-	-	-	-	-	-	-	-	-	-	-	-	-
	T	-	-	-	-	-	-	-	1	-	-	-	-	-	-
E 818	M	-	-	-	-	-	-	-	1	-	-	-	-	-	-
	F	-	-	-	-	-	-	-	-	-	-	-	-	-	-
	T	-	-	-	-	-	-	-	1	-	-	-	-	-	-
E 819.4	M	2	-	-	-	-	-	-	-	-	-	1	-	-	-
	F	-	-	-	-	-	-	-	-	1	-	-	-	-	-
	T	2	-	-	-	-	-	-	-	1	-	1	-	-	-
E 819.9	M	-	-	-	-	-	-	-	-	1	-	-	-	-	-
	F	-	-	-	-	-	-	-	-	-	-	-	-	-	-
	T	-	-	-	-	-	-	-	-	1	-	-	-	-	-
E 819	M	2	-	-	-	-	-	-	-	1	-	1	-	-	-
	F	-	-	-	-	-	-	-	-	1	-	-	-	-	-
	T	2	-	-	-	-	-	-	-	2	-	1	-	-	-
E 821.0	M	-	-	-	-	-	-	-	-	-	-	-	-	-	-
	F	-	-	-	-	-	-	-	-	-	-	-	1	-	-
	T	-	-	-	-	-	-	-	-	-	-	-	1	-	-
E 821.4	M	2	1	-	1	-	-	-	-	-	-	-	-	-	-
	F	-	-	-	-	-	-	-	-	-	-	-	-	-	-
	T	2	1	-	1	-	-	-	-	-	-	-	-	-	-
E 821	M	2	1	-	1	-	-	-	-	-	-	-	-	-	-
	F	-	-	-	-	-	-	-	-	-	-	-	1	-	-
	T	2	1	-	1	-	-	-	-	-	-	1	-	-	-
E 822.0	M	5	2	3	4	3	-	1	1	-	-	1	-	1	-
	F	-	-	-	1	-	-	-	-	-	-	-	-	-	-
	T	5	2	3	5	3	-	1	1	-	-	1	-	1	-
E 822.4	M	16	9	8	13	4	4	4	3	-	1	2	1	-	-
	F	3	2	4	6	3	3	-	2	1	-	-	-	-	-
	T	19	11	12	19	7	7	4	5	1	1	2	1	-	-
E 822.9	M	-	-	-	-	2	-	-	-	-	-	-	-	-	-
	F	-	-	-	-	-	-	-	-	-	-	-	-	-	-
	T	-	-	-	-	2	-	-	-	-	-	-	-	-	-
E 822	M	21	11	11	17	9	4	5	4	-	1	3	1	1	-
	F	3	2	4	7	3	3	-	2	1	-	-	-	-	-
	T	24	13	15	24	12	7	5	6	1	1	3	1	1	-
E 823.0	M	4	12	7	7	7	4	4	3	-	3	-	2	-	-
	F	2	-	-	-	-	1	-	-	-	-	1	-	-	-
	T	6	12	7	7	7	5	4	3	-	3	1	2	-	-
E 823.1	M	1	-	-	-	-	-	-	-	-	-	-	-	-	-
	F	-	-	-	-	-	-	-	-	-	-	-	-	-	-
	T	1	-	-	-	-	-	-	-	-	-	-	-	-	-
E 823.4	M	94	70	45	48	29	28	26	17	16	7	8	-	2	-
	F	11	10	10	8	10	12	8	8	5	1	3	1	-	-
	T	105	80	55	56	39	40	34	25	21	8	11	1	2	-
E 823.7	M	-	-	-	1	-	1	-	-	-	-	-	-	-	-
	F	-	-	-	-	-	1	-	-	-	-	-	-	-	-
	T	-	-	-	1	-	2	-	-	-	-	-	-	-	-
E 823.9	M	12	1	4	-	2	2	1	-	-	1	1	-	-	-
	F	2	-	1	-	-	-	-	-	-	-	-	-	-	-
	T	14	1	5	2	2	2	1	-	-	1	1	-	-	-
E 823	M	111	83	56	58	38	35	31	20	16	11	9	2	2	-
	F	15	10	11	8	10	14	8	8	5	1	4	1	-	-
	T	126	93	67	66	48	49	39	28	21	12	13	3	2	-
E 824.0	M	2	-	2	-	1	-	4	-	-	-	1	-	-	-
	F	-	-	1	-	-	1	-	-	-	-	-	-	-	-
	T	2	-	3	-	1	1	4	-	-	-	1	-	-	-
E 824.4	M	4	1	3	2	1	1	1	-	-	-	-	-	-	-
	F	1	2	-	-	1	2	1	-	-	-	-	-	-	-
	T	5	3	3	2	2	3	2	-	-	-	-	-	-	-
E 824.7	M	-	-	-	-	-	-	-	-	-	-	-	1	-	-
	F	-	-	-	-	-	-	-	-	-	-	1	-	-	-
	T	-	-	-	-	-	-	-	-	-	-	1	1	-	-
E 824.9	M	-	-	-	1	1	-	-	-	-	-	-	-	-	-
	F	1	-	-	-	1	-	-	-	-	-	-	-	-	-
	T	1	-	-	1	2	-	-	-	-	-	-	-	-	-
E 824	M	6	1	5	3	3	1	5	-	-	-	1	1	-	-
	F	2	2	1	-	2	3	1	-	-	-	1	-	-	-
	T	8	3	6	3	5	4	6	-	-	-	2	1	-	-

TABLE D15. CAUSE OF DEATH BY DETAILED LIST, SEX, AND AGE, CANADA

DETAILED LIST NO.	TOTAL	-7 DAYS	7-27 DAYS	28& DAYS	TOTAL	1	2	3	4	5	10	15	20
					-1 YEAR								
E 825.0	M	1	-	-	-	-	-	-	-	-	-	-	-
	F	-	-	-	-	-	-	-	-	-	-	-	-
	T	1	-	-	-	-	-	-	-	-	-	-	-
E 825.1	M	1	-	-	-	-	-	-	-	-	-	-	1
	F	-	-	-	-	-	-	-	-	-	-	-	-
	T	1	-	-	-	-	-	-	-	-	-	-	1
E 825.4	M	48	-	-	-	-	-	-	1	1	2	10	10
	F	18	-	-	-	-	1	-	-	2	-	3	1
	T	66	-	-	-	-	1	-	1	3	2	13	11
E 825.9	M	10	-	-	-	-	-	-	-	-	-	1	2
	F	7	-	-	-	-	-	-	-	-	2	-	-
	T	17	-	-	-	-	-	-	-	-	2	1	2
E 825	M	60	-	-	-	-	-	-	1	1	2	11	13
	F	25	-	-	-	-	1	-	-	2	2	3	1
	T	85	-	-	-	-	1	-	1	3	4	14	14
E 830.0	M	29	-	-	-	2	2	-	1	3	1	-	3
	F	1	-	-	-	1	-	-	-	-	-	-	-
	T	30	-	-	-	3	2	-	1	3	1	-	3
E 830.1	M	2	-	-	-	-	-	-	-	-	1	-	-
	F	-	-	-	-	-	-	-	-	-	-	-	-
	T	2	-	-	-	-	-	-	-	-	1	-	-
E 830.4	M	13	-	-	-	1	-	1	1	2	-	1	2
	F	1	-	-	-	1	1	-	-	-	-	-	-
	T	14	-	-	-	1	1	1	1	2	-	1	2
E 830.7	M	1	-	-	-	-	-	-	-	-	-	-	-
	F	-	-	-	-	-	-	-	-	-	-	-	-
	T	1	-	-	-	-	-	-	-	-	-	-	-
E 830.9	M	1	-	-	-	-	-	-	-	1	-	-	-
	F	1	-	-	-	-	-	-	-	-	-	-	-
	T	2	-	-	-	-	-	-	-	1	-	-	-
E 830	M	46	-	-	-	3	2	1	2	6	2	1	5
	F	3	-	-	-	1	1	-	2	-	-	-	-
	T	49	-	-	-	4	3	1	2	6	2	1	5
E 831.0	M	1	-	-	-	-	-	-	1	-	-	-	-
	F	-	-	-	-	-	-	-	-	-	-	-	-
	T	1	-	-	-	-	-	-	1	-	-	-	-
E 831.4	M	1	-	-	-	-	-	-	-	-	1	-	-
	F	-	-	-	-	-	-	-	-	-	-	-	-
	T	1	-	-	-	-	-	-	-	-	1	-	-
E 831	M	2	-	-	-	-	-	-	1	-	1	-	-
	F	-	-	-	-	-	-	-	-	-	-	-	-
	T	2	-	-	-	-	-	-	1	-	1	-	-
E 832.4	M	2	-	-	-	-	-	-	-	-	-	2	-
	F	-	-	-	-	-	-	-	-	-	-	-	-
	T	2	-	-	-	-	-	-	-	-	-	2	-
E 832	M	2	-	-	-	-	-	-	-	-	-	2	-
	F	-	-	-	-	-	-	-	-	-	-	-	-
	T	2	-	-	-	-	-	-	-	-	-	2	-
E 833.1	M	1	-	-	-	-	-	-	-	-	-	-	-
	F	-	-	-	-	-	-	-	-	-	-	-	-
	T	1	-	-	-	-	-	-	-	-	-	-	-
E 833.4	M	-	-	-	-	-	-	-	-	-	1	-	-
	F	1	-	-	-	-	-	-	-	-	-	-	-
	T	1	-	-	-	-	-	-	-	-	1	-	-
E 833.9	M	1	-	-	-	-	-	-	-	-	-	-	-
	F	-	-	-	-	-	-	-	-	-	-	-	-
	T	1	-	-	-	-	-	-	-	-	-	-	-
E 833	M	2	-	-	-	-	-	-	-	-	-	-	-
	F	1	-	-	-	-	-	-	-	-	1	-	-
	T	3	-	-	-	-	-	-	-	-	1	-	-
E 834.0	M	1	-	-	-	-	-	-	-	-	-	1	-
	F	-	-	-	-	-	-	-	-	-	-	-	-
	T	1	-	-	-	-	-	-	-	-	-	1	-
E 834.4	M	1	-	-	-	-	-	-	-	-	-	-	-
	F	-	-	-	-	-	-	-	-	-	-	-	-
	T	1	-	-	-	-	-	-	-	-	-	-	-
E 834	M	2	-	-	-	-	-	-	-	-	-	1	-
	F	-	-	-	-	-	-	-	-	-	-	-	-
	T	2	-	-	-	-	-	-	-	-	-	1	-
E 835.0	M	17	-	-	-	1	-	-	-	-	-	3	1
	F	-	-	-	-	-	-	-	-	-	-	-	-
	T	17	-	-	-	1	-	-	-	-	-	3	1
E 835.1	M	1	-	-	-	-	-	-	-	-	-	-	-
	F	2	-	-	-	-	1	-	-	-	-	1	-
	T	3	-	-	-	-	1	-	-	-	-	1	-
E 835.4	M	27	-	-	-	-	-	-	-	1	-	2	3
	F	4	-	-	-	-	-	-	-	1	-	-	1
	T	31	-	-	-	-	-	-	-	2	-	2	4

TABLE D15. CAUSE OF DEATH BY DETAILED LIST, SEX, AND AGE, CANADA

DETAILED LIST NO.		25	30	35	40	45	50	55	60	65	70	75	80	85+	N.S.
		29	34	39	44	49	54	59	64	69	74	79	84		
E 825.0	M	1	-	-	-	-	-	-	-	-	-	-	-	-	-
	F	-	-	-	-	-	-	-	-	-	-	-	-	-	-
	T	1	-	-	-	-	-	-	-	-	-	-	-	-	-
E 825.1	M	-	-	-	-	-	-	-	-	-	-	-	-	-	-
	F	-	-	-	-	-	-	-	-	-	-	-	-	-	-
	T	-	-	-	-	-	-	-	-	-	-	-	-	-	-
E 825.4	M	5	2	2	6	5	1	-	1	1	-	1	-	-	-
	F	1	1	1	-	1	1	-	3	-	1	2	-	-	-
	T	6	3	3	6	6	2	-	4	1	1	3	-	-	-
E 825.9	M	-	-	2	-	-	3	-	1	1	-	-	-	-	-
	F	-	3	-	-	-	1	-	1	1	-	-	-	-	-
	T	-	3	2	-	-	4	-	1	2	-	-	-	-	-
E 825	M	6	2	4	6	5	4	-	2	2	-	1	-	-	-
	F	1	4	1	-	1	2	-	3	1	1	2	-	-	-
	T	7	6	5	6	6	6	-	5	3	1	3	-	-	-
E 830.0	M	2	1	2	1	3	2	4	2	-	-	-	-	-	-
	F	-	-	-	-	-	-	-	-	-	-	-	-	-	-
	T	2	1	2	1	3	2	4	2	-	-	-	-	-	-
E 830.1	M	1	-	-	-	-	-	-	-	-	-	-	-	-	-
	F	-	-	-	-	-	-	-	-	-	-	-	-	-	-
	T	1	-	-	-	-	-	-	-	-	-	-	-	-	-
E 830.4	M	-	-	-	2	1	-	1	-	-	-	1	-	-	-
	F	-	-	-	-	1	-	-	-	-	-	-	-	-	-
	T	-	-	-	2	1	-	1	-	-	-	1	-	-	-
E 830.7	M	-	-	1	-	-	-	-	-	-	-	-	-	-	-
	F	-	-	-	-	-	-	-	-	-	-	-	-	-	-
	T	-	-	1	-	-	-	-	-	-	-	-	-	-	-
E 830.9	M	-	-	-	-	-	-	-	-	-	-	-	-	-	-
	F	-	-	1	-	-	-	-	-	-	-	-	-	-	-
	T	-	-	1	-	-	-	-	-	-	-	-	-	-	-
E 830	M	3	1	3	3	4	2	5	2	-	-	1	-	-	-
	F	-	-	1	-	-	-	-	-	-	-	-	-	-	-
	T	3	1	4	3	4	2	5	2	-	-	1	-	-	-
E 831.0	M	-	-	-	-	-	-	-	-	-	-	-	-	-	-
	F	-	-	-	-	-	-	-	-	-	-	-	-	-	-
	T	-	-	-	-	-	-	-	-	-	-	-	-	-	-
E 831.4	M	-	-	-	-	-	-	-	-	-	-	-	-	-	-
	F	-	-	-	-	-	-	-	-	-	-	-	-	-	-
	T	-	-	-	-	-	-	-	-	-	-	-	-	-	-
E 831	M	-	-	-	-	-	-	-	-	-	-	-	-	-	-
	F	-	-	-	-	-	-	-	-	-	-	-	-	-	-
	T	-	-	-	-	-	-	-	-	-	-	-	-	-	-
E 832.4	M	-	-	-	-	-	-	-	-	-	-	-	-	-	-
	F	-	-	-	-	-	-	-	-	-	-	-	-	-	-
	T	-	-	-	-	-	-	-	-	-	-	-	-	-	-
E 832	M	-	-	-	-	-	-	-	-	-	-	-	-	-	-
	F	-	-	-	-	-	-	-	-	-	-	-	-	-	-
	T	-	-	-	-	-	-	-	-	-	-	-	-	-	-
E 833.1	M	-	-	-	-	-	1	-	-	-	-	-	-	-	-
	F	-	-	-	-	-	-	-	-	-	-	-	-	-	-
	T	-	-	-	-	-	1	-	-	-	-	-	-	-	-
E 833.4	M	-	-	-	-	-	-	-	-	-	-	-	-	-	-
	F	-	-	-	-	-	-	-	-	-	-	-	-	-	-
	T	-	-	-	-	-	-	-	-	-	-	-	-	-	-
E 833.9	M	-	-	-	-	1	-	-	-	-	-	-	-	-	-
	F	-	-	-	-	-	-	-	-	-	-	-	-	-	-
	T	-	-	-	-	1	-	-	-	-	-	-	-	-	-
E 833	M	-	-	-	-	1	1	-	-	-	-	-	-	-	-
	F	-	-	-	-	-	-	-	-	-	-	-	-	-	-
	T	-	-	-	-	1	1	-	-	-	-	-	-	-	-
E 834.0	M	-	-	-	-	-	-	-	-	-	-	-	-	-	-
	F	-	-	-	-	-	-	-	-	-	-	-	-	-	-
	T	-	-	-	-	-	-	-	-	-	-	-	-	-	-
E 834.4	M	-	-	-	-	-	-	-	-	-	-	-	1	-	-
	F	-	-	-	-	-	-	-	-	-	-	-	-	-	-
	T	-	-	-	-	-	-	-	-	-	-	-	1	-	-
E 834	M	-	-	-	-	-	-	-	-	-	-	-	1	-	-
	F	-	-	-	-	-	-	-	-	-	-	-	-	-	-
	T	-	-	-	-	-	-	-	-	-	-	-	1	-	-
E 835.0	M	2	2	2	2	1	2	-	-	-	-	1	-	-	-
	F	-	-	-	-	-	-	-	-	-	-	-	-	-	-
	T	2	2	2	2	1	2	-	-	-	-	1	-	-	-
E 835.1	M	1	-	-	-	-	-	-	-	-	-	-	-	-	-
	F	-	-	-	-	-	-	-	-	-	-	-	-	-	-
	T	1	-	-	-	-	-	-	-	-	-	-	-	-	-
E 835.4	M	3	4	4	3	1	4	1	1	-	-	-	-	-	-
	F	-	-	-	-	-	-	-	-	-	-	-	-	-	-
	T	3	4	4	3	1	4	1	1	-	-	-	-	-	-

TABLE D15. CAUSE OF DEATH BY DETAILED LIST, SEX, AND AGE, CANADA

DETAILED LIST NO.		25	30	35	40	45	50	55	60	65	70	75	80	85+	N.S.
		29	34	39	44	49	54	59	64	69	74	79	84		
E 871.8	M	-	1	-	-	-	-	-	-	-	-	-	-	-	-
	F	1	-	-	-	-	1	-	-	-	-	-	-	-	-
E 871.9	M	1	1	1	1	1	2	2	-	-	2	1	-	-	-
	F	3	-	1	2	1	1	1	-	1	-	-	-	-	-
E 871	M	1	6	3	6	7	4	5	5	-	2	1	1	-	-
	F	5	3	3	4	8	11	6	2	5	2	-	1	-	-
E 872.0	M	-	-	-	-	1	-	1	-	1	1	-	-	-	-
	F	1	-	-	-	1	-	1	1	1	-	-	-	-	-
E 872.6	M	-	-	-	-	-	1	-	-	-	-	-	-	-	-
	F	-	-	-	-	-	-	-	-	-	-	-	-	-	-
E 872.7	M	1	-	-	-	-	-	-	-	-	-	-	-	-	-
	F	-	-	-	-	-	-	-	-	1	-	-	-	-	-
E 872.8	M	-	-	-	-	-	1	-	-	-	-	-	-	-	-
	F	-	-	-	-	-	-	-	-	-	-	-	-	-	-
E 872.9	M	-	-	-	1	1	2	-	-	1	1	-	-	-	-
	F	-	-	-	-	1	-	1	-	-	1	-	-	-	-
E 872	M	1	-	-	1	2	4	1	-	2	2	-	-	-	-
	F	1	-	-	1	2	2	1	1	2	1	-	-	-	-
E 874.0	M	-	2	2	2	1	-	-	-	-	1	-	-	-	-
	F	2	1	2	1	-	-	-	-	-	-	-	-	-	-
E 874.6	M	-	-	-	-	-	-	-	-	-	-	-	-	-	-
	F	-	1	-	-	-	-	-	-	-	-	-	-	-	-
E 874.8	M	-	-	-	1	-	1	-	-	-	-	-	-	-	-
	F	-	-	-	-	-	-	-	-	-	-	-	-	-	-
E 874.9	M	-	1	-	-	-	1	-	-	-	-	-	-	-	-
	F	-	1	1	-	1	1	-	-	-	-	-	-	-	-
E 874	M	-	3	2	3	1	2	-	-	-	1	-	-	-	-
	F	2	2	3	1	1	-	-	-	-	-	-	-	-	-
E 876.9	M	-	-	-	-	-	-	-	-	-	-	-	-	-	-
	F	-	-	-	-	-	-	-	-	-	-	-	-	-	-
E 876	M	-	-	-	-	-	-	-	-	-	-	-	-	-	-
	F	-	-	-	-	-	-	-	-	-	-	-	-	-	-
E 878.0	M	-	1	1	1	1	-	-	-	-	-	-	-	-	-
	F	-	1	2	2	3	-	-	2	-	-	-	-	-	-
E 878.7	M	-	-	-	1	-	-	-	-	1	-	-	-	-	-
	F	-	-	-	1	-	-	-	-	1	-	-	-	-	-
E 878.8	M	-	-	-	-	-	-	-	-	-	-	-	-	-	-
	F	-	-	-	-	-	-	-	-	-	-	-	-	-	-
E 878.9	M	-	1	1	-	-	-	-	-	-	-	-	1	-	-
	F	-	1	1	1	-	-	-	1	-	-	-	1	-	-
E 878	M	-	2	2	2	1	-	-	-	1	-	-	1	-	-
	F	-	2	3	4	3	-	-	3	1	-	-	1	-	-
E 880.0	M	-	2	4	5	5	5	1	2	-	2	-	-	-	-
	F	-	1	1	-	1	1	3	-	-	-	-	-	-	-
E 880.6	M	-	-	1	-	1	1	-	-	-	-	-	-	-	-
	F	-	-	1	1	1	1	-	-	-	-	-	-	-	-
E 880.8	M	1	1	-	1	1	1	1	-	-	-	-	-	-	-
	F	1	2	2	1	1	1	1	-	-	-	-	-	-	-
E 880.9	M	2	-	2	2	3	2	3	-	2	-	-	-	-	-
	F	2	-	-	1	1	2	-	-	-	-	-	-	-	-
E 880	M	3	3	7	8	10	9	5	2	2	2	-	-	-	-
	F	2	2	3	2	3	3	3	-	-	-	-	-	-	-
	T	5	5	10	10	13	12	8	2	2	2	-	-	-	-

TABLE D15. CAUSE OF DEATH BY DETAILED LIST, SEX, AND AGE, CANADA

DETAILED LIST NO.	TOTAL	-7 DAYS	7-27 DAYS	28& DAYS	TOTAL -1 YEAR	1	2	3	4	5 9	10 14	15 19	20 24
E 881.8	M	-	-	-	-	-	-	-	-	-	-	-	-
	F	1	-	-	-	-	-	-	-	1	-	-	-
	T	1	-	-	-	-	-	-	-	1	-	-	-
E 881.9	M	-	-	-	-	-	-	-	-	-	-	-	-
	F	1	-	-	-	-	1	-	-	-	-	-	-
	T	1	-	-	-	-	1	-	-	-	-	-	-
E 881	M	-	-	-	-	-	-	-	-	-	-	-	-
	F	2	-	-	-	-	1	-	-	1	-	-	-
	T	2	-	-	-	-	1	-	-	1	-	-	-
E 882.0	M	1	-	-	-	-	-	-	-	-	-	-	-
	F	1	-	-	-	-	-	-	1	-	-	-	-
	T	2	-	-	-	-	-	-	1	-	-	-	-
E 882	M	1	-	-	-	-	-	-	-	-	-	-	-
	F	1	-	-	-	-	-	-	1	-	-	-	-
	T	2	-	-	-	-	-	-	1	-	-	-	-
E 883.0	M	4	-	-	-	2	-	-	-	1	-	-	-
	F	1	-	-	-	-	-	-	-	-	-	-	-
	T	5	-	-	-	2	-	-	-	1	-	-	-
E 883.9	M	-	-	-	-	-	-	-	-	-	-	-	-
	F	3	-	-	-	-	-	-	-	-	-	-	-
	T	3	-	-	-	-	-	-	-	-	-	-	-
E 883	M	4	-	-	-	2	-	-	-	1	-	-	-
	F	4	-	-	-	-	-	-	-	-	-	-	-
	T	8	-	-	-	2	-	-	-	1	-	-	-
E 887.0	M	1	-	-	-	1	-	-	-	-	-	-	-
	F	-	-	-	-	-	-	-	-	-	-	-	-
	T	1	-	-	-	1	-	-	-	-	-	-	-
E 887	M	1	-	-	-	1	-	-	-	-	-	-	-
	F	-	-	-	-	-	-	-	-	-	-	-	-
	T	1	-	-	-	1	-	-	-	-	-	-	-
E 888.0	M	41	-	-	-	-	-	-	-	-	-	-	1
	F	33	-	-	-	-	-	-	-	-	-	-	1
	T	74	-	-	-	-	-	-	-	-	-	-	2
E 888.3	M	1	-	-	-	-	-	-	-	-	-	-	-
	F	-	-	-	-	-	-	-	-	-	-	-	-
	T	1	-	-	-	-	-	-	-	-	-	-	-
E 888.5	M	1	-	-	-	-	-	-	-	-	-	-	-
	F	-	-	-	-	-	-	-	-	-	-	-	-
	T	1	-	-	-	-	-	-	-	-	-	-	-
E 888.6	M	3	-	-	-	-	-	-	-	-	-	-	-
	F	1	-	-	-	-	-	-	-	-	-	-	1
	T	4	-	-	-	-	-	-	-	-	-	-	1
E 888.7	M	1	-	-	-	-	-	-	-	-	-	-	1
	F	1	-	-	-	-	-	-	-	-	-	-	-
	T	2	-	-	-	-	-	-	-	-	-	-	1
E 888.8	M	8	-	-	-	-	-	-	-	-	-	-	-
	F	4	-	-	-	-	-	-	-	-	-	-	-
	T	12	-	-	-	-	-	-	-	-	-	-	-
E 888.9	M	17	-	-	-	-	-	-	-	-	-	-	1
	F	10	-	-	-	-	-	-	-	-	-	-	-
	T	27	-	-	-	-	-	-	-	-	-	-	1
E 888	M	72	-	-	-	-	-	-	-	-	-	-	3
	F	49	-	-	-	-	-	-	-	-	-	-	2
	T	121	-	-	-	-	-	-	-	-	-	-	5
E 890.0	M	23	-	-	-	1	-	-	-	-	1	2	-
	F	9	-	-	-	-	-	-	-	-	-	1	2
	T	32	-	-	-	1	-	-	-	-	1	3	2
E 890.6	M	1	-	-	-	-	-	-	-	-	-	1	-
	F	-	-	-	-	-	-	-	-	-	-	-	-
	T	1	-	-	-	-	-	-	-	-	-	1	-
E 890.8	M	2	-	-	-	-	-	-	-	-	-	-	-
	F	-	-	-	-	-	-	-	-	-	-	-	-
	T	2	-	-	-	-	-	-	-	-	-	-	-
E 890	M	26	-	-	-	1	-	-	-	-	1	3	-
	F	9	-	-	-	-	-	-	-	-	-	1	2
	T	35	-	-	-	1	-	-	-	-	1	4	2
E 891.0	M	59	-	-	-	-	-	-	-	-	-	5	10
	F	10	-	-	-	-	-	-	-	-	-	2	4
	T	69	-	-	-	-	-	-	-	-	-	7	14
E 891.1	M	3	-	-	-	-	-	-	-	-	-	-	-
	F	-	-	-	-	-	-	-	-	-	-	-	-
	T	3	-	-	-	-	-	-	-	-	-	-	-
E 891.3	M	5	-	-	-	-	-	-	-	-	-	-	-
	F	-	-	-	-	-	-	-	-	-	-	-	-
	T	5	-	-	-	-	-	-	-	-	-	-	-
E 891.5	M	15	-	-	-	-	-	-	-	-	-	4	4
	F	11	-	-	-	-	-	-	-	-	1	6	2
	T	26	-	-	-	-	-	-	-	-	1	10	6

TABLE D15. CAUSE OF DEATH BY DETAILED LIST, SEX, AND AGE, CANADA

DETAILED LIST NO.		25	30	35	40	45	50	55	60	65	70	75	80	85+	N.S.
		29	34	39	44	49	54	59	64	69	74	79	84		
E 881.8	M	-	-	-	-	-	-	-	-	-	-	-	-	-	-
	F	-	-	-	-	-	-	-	-	-	-	-	-	-	-
	T	-	-	-	-	-	-	-	-	-	-	-	-	-	-
E 881.9	M	-	-	-	-	-	-	-	-	-	-	-	-	-	-
	F	-	-	-	-	-	-	-	-	-	-	-	-	-	-
	T	-	-	-	-	-	-	-	-	-	-	-	-	-	-
E 881	M	-	-	-	-	-	-	-	-	-	-	-	-	-	-
	F	-	-	-	-	-	-	-	-	-	-	-	-	-	-
	T	-	-	-	-	-	-	-	-	-	-	-	-	-	-
E 882.0	M	-	-	-	-	1	-	-	-	-	-	-	-	-	-
	F	-	-	-	-	1	-	-	-	-	-	-	-	-	-
	T	-	-	-	-	1	-	-	-	-	-	-	-	-	-
E 882	M	-	-	-	-	1	-	-	-	-	-	-	-	-	-
	F	-	-	-	-	1	-	-	-	-	-	-	-	-	-
	T	-	-	-	-	1	-	-	-	-	-	-	-	-	-
E 883.0	M	-	-	1	-	-	-	-	-	-	-	-	-	-	-
	F	-	-	1	-	-	-	-	-	-	-	-	-	-	-
	T	-	-	2	-	-	-	-	-	-	-	-	-	-	-
E 883.9	M	-	-	-	-	-	-	-	-	-	-	-	-	-	-
	F	-	-	1	-	1	-	-	-	-	1	-	-	-	-
	T	-	-	1	-	1	-	-	-	-	1	-	-	-	-
E 883	M	-	-	1	-	-	-	-	-	-	-	-	-	-	-
	F	-	-	2	-	1	-	-	-	-	1	-	-	-	-
	T	-	-	3	-	1	-	-	-	-	1	-	-	-	-
E 887.0	M	-	-	-	-	-	-	-	-	-	-	-	-	-	-
	F	-	-	-	-	-	-	-	-	-	-	-	-	-	-
	T	-	-	-	-	-	-	-	-	-	-	-	-	-	-
E 887	M	-	-	-	-	-	-	-	-	-	-	-	-	-	-
	F	-	-	-	-	-	-	-	-	-	-	-	-	-	-
	T	-	-	-	-	-	-	-	-	-	-	-	-	-	-
E 888.0	M	2	4	4	4	8	6	3	8	1	-	-	-	-	-
	F	1	2	6	4	3	9	2	2	3	-	-	-	-	-
	T	3	6	10	8	11	15	5	10	4	-	-	-	-	-
E 888.3	M	-	-	-	1	-	-	-	-	-	-	-	-	-	-
	F	-	-	-	1	-	-	-	-	-	-	-	-	-	-
	T	-	-	-	1	-	-	-	-	-	-	-	-	-	-
E 888.5	M	-	-	1	-	-	-	-	-	-	-	-	-	-	-
	F	-	-	1	-	-	-	-	-	-	-	-	-	-	-
	T	-	-	1	-	-	-	-	-	-	-	-	-	-	-
E 888.6	M	-	1	1	1	-	-	-	-	-	-	-	-	-	-
	F	-	1	1	1	-	-	-	-	-	-	-	-	-	-
	T	-	1	1	1	-	-	-	-	-	-	-	-	-	-
E 888.7	M	-	-	-	-	-	-	-	-	-	-	-	-	-	-
	F	1	-	-	-	-	-	-	-	-	-	-	-	-	-
	T	1	-	-	-	-	-	-	-	-	-	-	-	-	-
E 888.8	M	-	4	1	2	1	-	-	-	-	-	-	-	-	-
	F	-	2	2	1	1	-	-	-	1	-	-	-	-	-
	T	-	4	3	2	2	-	-	-	1	-	-	-	-	-
E 888.9	M	1	2	1	2	3	2	3	1	-	-	1	-	-	-
	F	1	1	1	4	1	1	1	1	-	1	-	-	-	-
	T	2	3	2	6	3	2	4	2	-	1	1	-	-	-
E 888	M	3	11	8	10	12	8	6	9	1	-	1	-	-	-
	F	3	3	9	8	4	9	3	3	4	1	1	-	-	-
	T	6	14	17	18	16	17	9	12	5	1	1	-	-	-
E 890.0	M	2	-	-	2	3	3	4	1	3	-	1	-	-	-
	F	-	-	-	1	-	1	2	-	1	-	-	1	-	-
	T	2	-	-	3	3	4	6	1	4	-	1	1	-	-
E 890.6	M	-	-	-	-	-	-	-	-	-	-	-	-	-	-
	F	-	-	-	-	-	-	-	-	-	-	-	-	-	-
	T	-	-	-	-	-	-	-	-	-	-	-	-	-	-
E 890.8	M	1	-	1	-	-	-	-	-	-	-	-	-	-	-
	F	-	-	-	-	-	-	-	-	-	-	-	-	-	-
	T	1	-	1	-	-	-	-	-	-	-	-	-	-	-
E 890	M	3	-	1	2	3	3	4	1	3	-	1	-	-	-
	F	-	-	-	1	-	1	2	-	1	-	-	1	-	-
	T	3	-	1	3	3	4	6	1	4	-	1	1	-	-
E 891.0	M	5	7	4	3	3	8	5	4	-	2	2	1	-	-
	F	-	2	-	2	-	-	-	-	-	-	-	-	-	-
	T	5	9	4	5	3	8	5	4	-	2	2	1	-	-
E 891.1	M	1	2	-	-	-	-	-	-	-	-	-	-	-	-
	F	-	-	-	-	-	-	-	-	-	-	-	-	-	-
	T	1	2	-	-	-	-	-	-	-	-	-	-	-	-
E 891.3	M	1	-	1	1	2	-	-	-	-	-	-	-	-	-
	F	-	-	-	-	-	-	-	-	-	-	-	-	-	-
	T	1	-	1	1	2	-	-	-	-	-	-	-	-	-
E 891.5	M	3	2	-	1	1	-	1	-	-	-	-	-	-	-
	F	-	-	-	-	-	-	-	-	-	-	-	-	-	-
	T	3	2	-	1	1	-	1	-	-	-	-	-	-	-

TABLE D15. CAUSE OF DEATH BY DETAILED LIST, SEX, AND AGE, CANADA

DETAILED LIST NO.		25	30	35	40	45	50	55	60	65	70	75	80	85 & N.S.
		29	34	39	44	49	54	59	64	69	74	79	84	
E 891.6	M	-	-	1	-	1	1	-	-	-	-	-	-	-
	F	-	-	-	-	-	-	-	-	-	-	-	-	-
	T	-	-	1	-	1	1	-	-	-	-	-	-	-
E 891.8	M	2	1	3	1	-	2	1	2	-	-	-	-	-
	F	1	-	-	1	-	-	-	-	-	-	-	-	-
	T	3	1	3	2	-	2	1	2	-	-	-	-	-
E 891.9	M	-	-	1	1	-	-	-	1	-	-	-	-	-
	F	-	-	-	-	-	-	-	-	-	-	-	-	-
	T	-	-	1	1	-	-	-	1	-	-	-	-	-
E 891	M	12	12	10	6	7	11	7	7	-	2	2	1	-
	F	1	2	-	4	-	-	-	-	1	-	-	-	-
	T	13	14	10	10	7	11	7	7	1	2	2	1	-
E 892.0	M	-	-	1	2	-	-	-	-	-	-	-	-	-
	F	-	-	-	-	-	-	-	-	-	-	-	-	-
	T	-	-	1	2	-	-	-	-	-	-	-	-	-
E 892.8	M	-	1	-	1	-	-	-	-	-	-	-	-	-
	F	1	-	-	-	-	-	-	-	-	-	-	-	-
	T	1	1	-	1	-	-	-	-	-	-	-	-	-
E 892.9	M	-	-	-	-	1	-	-	-	-	-	-	-	-
	F	-	-	-	-	-	-	-	-	-	-	-	-	-
	T	-	-	-	-	1	-	-	-	-	-	-	-	-
E 892	M	-	1	1	3	1	-	-	-	-	-	-	-	-
	F	1	-	-	-	-	-	-	-	-	-	-	-	-
	T	1	1	1	3	1	-	-	-	-	-	-	-	-
E 894.0	M	-	-	-	-	-	-	-	-	-	-	-	-	-
	F	-	-	1	-	-	-	-	-	-	-	-	-	-
	T	-	-	1	-	-	-	-	-	-	-	-	-	-
E 894.3	M	-	1	1	1	1	1	-	-	-	-	-	-	-
	F	-	-	-	-	-	-	-	-	-	-	-	-	-
	T	-	1	1	1	1	1	-	-	-	-	-	-	-
E 894.8	M	-	-	-	-	-	-	-	-	-	-	-	-	-
	F	-	-	-	-	-	-	-	-	-	-	-	-	-
	T	-	-	-	-	-	-	-	-	-	-	-	-	-
E 894	M	-	1	1	1	1	1	-	-	-	-	-	-	-
	F	-	-	1	-	-	-	-	-	-	-	-	-	-
	T	-	1	2	1	1	1	-	-	-	-	-	-	-
E 895.1	M	-	1	-	-	-	-	-	-	-	-	-	-	-
	F	-	-	-	-	-	-	-	-	-	-	-	-	-
	T	-	1	-	-	-	-	-	-	-	-	-	-	-
E 895.3	M	-	-	-	-	-	1	-	-	-	-	-	-	-
	F	-	-	-	-	-	-	-	-	-	-	-	-	-
	T	-	-	-	-	-	1	-	-	-	-	-	-	-
E 895.8	M	-	-	-	-	-	-	-	-	-	-	-	-	-
	F	-	-	-	-	-	-	-	-	-	-	-	-	-
	T	-	-	-	-	-	-	-	-	-	-	-	-	-
E 895	M	-	1	-	-	-	1	-	-	-	-	-	-	-
	F	-	-	-	-	-	-	-	-	-	-	-	-	-
	T	-	1	-	-	-	1	-	-	-	-	-	-	-
E 900.0	M	1	1	1	7	3	11	9	10	17	14	13	7	9
	F	-	-	1	4	3	5	4	5	3	10	5	8	15
	T	1	1	2	11	6	16	13	15	20	24	18	15	24
E 900.5	M	-	-	-	-	-	-	-	1	-	-	-	-	-
	F	-	-	-	-	-	-	-	-	-	-	-	-	-
	T	-	-	-	-	-	-	-	1	-	-	-	-	-
E 900.6	M	-	2	1	-	3	-	6	-	1	2	1	-	1
	F	-	-	-	-	-	1	-	1	1	1	-	-	1
	T	-	2	1	-	3	1	6	1	2	3	1	-	2
E 900.7	M	-	-	-	1	-	-	-	-	-	-	-	1	1
	F	-	-	-	-	-	-	-	-	-	2	2	-	1
	T	-	-	-	1	-	-	-	-	2	2	1	-	2
E 900.8	M	-	-	-	-	-	-	1	-	-	-	-	-	-
	F	-	-	-	-	-	-	-	-	1	1	-	-	-
	T	-	-	-	-	-	-	1	-	1	1	-	-	-
E 900.9	M	-	1	1	-	-	-	1	-	-	3	2	-	1
	F	-	-	-	-	-	-	-	2	-	-	1	-	2
	T	-	1	1	-	-	-	1	2	-	3	3	-	3
E 900	M	1	4	3	8	6	11	17	11	18	19	16	8	12
	F	-	-	1	4	3	6	4	8	5	14	8	8	19
	T	1	4	4	12	9	17	21	19	23	33	24	16	31
E 901.0	M	-	-	-	-	-	1	1	2	2	2	2	2	-
	F	-	-	-	-	-	-	-	1	1	-	-	-	-
	T	-	-	-	-	-	1	1	3	3	2	2	2	-
E 901.1	M	-	-	-	-	-	-	-	-	-	-	-	1	-
	F	-	-	-	-	-	-	-	-	-	-	-	-	-
	T	-	-	-	-	-	-	-	-	-	-	-	1	-
E 901.2	M	-	-	-	-	-	1	-	-	-	-	-	-	-
	F	-	-	-	-	-	-	-	-	-	-	-	-	-
	T	-	-	-	-	-	1	-	-	-	-	-	-	-

TABLE D15. CAUSE OF DEATH BY DETAILED LIST, SEX, AND AGE, CANADA

DETAILED LIST NO.	TOTAL	-7 DAYS	7-27 DAYS	28& DAYS	TOTAL -1 YEAR	1	2	3	4	5	10	15	20
E 901.3	M 3	-	-	-	-	-	-	-	-	-	-	-	-
	F -	-	-	-	-	-	-	-	-	-	-	-	-
	T 3	-	-	-	-	-	-	-	-	-	-	-	-
E 901.6	M 1	-	-	-	-	-	-	-	-	-	-	-	-
	F -	-	-	-	-	-	-	-	-	-	-	-	-
	T 1	-	-	-	-	-	-	-	-	-	-	-	-
E 901.8	M 1	-	-	-	-	-	-	-	-	-	-	-	-
	F -	-	-	-	-	-	-	-	-	-	-	-	-
	T 1	-	-	-	-	-	-	-	-	-	-	-	-
E 901.9	M 3	-	-	-	-	-	-	-	-	-	-	-	-
	F 1	-	-	-	-	-	-	-	-	-	-	-	-
	T 4	-	-	-	-	-	-	-	-	-	-	-	-
E 901	M 22	-	-	-	-	-	-	-	-	-	-	-	-
	F 4	-	-	-	-	-	-	-	-	1	-	-	-
	T 26	-	-	-	-	-	-	-	-	1	-	-	-
E 902.0	M 76	-	-	6	6	6	1	-	-	5	2	1	2
	F 56	-	-	4	4	2	2	1	-	5	1	1	-
	T 132	-	-	10	10	8	3	1	-	6	3	2	2
E 902.1	M 9	-	-	-	-	-	-	-	-	1	-	2	1
	F -	-	-	-	-	-	-	-	-	-	-	-	-
	T 9	-	-	-	-	-	-	-	-	1	-	2	1
E 902.2	M 16	-	-	-	-	-	-	-	-	1	-	-	2
	F -	-	-	-	-	-	-	-	-	-	-	-	-
	T 16	-	-	-	-	-	-	-	-	1	-	-	2
E 902.3	M 55	-	-	-	-	-	-	-	-	1	1	3	5
	F -	-	-	-	-	-	-	-	-	-	-	-	-
	T 55	-	-	-	-	-	-	-	-	1	1	3	5
E 902.5	M 5	-	-	-	-	-	1	-	-	-	-	2	-
	F -	-	-	-	-	-	-	-	-	-	-	-	-
	T 5	-	-	-	-	-	1	-	-	-	-	2	-
E 902.6	M 6	-	-	-	-	-	-	-	-	-	1	-	-
	F -	-	-	-	-	-	-	-	-	-	-	-	-
	T 6	-	-	-	-	-	-	-	-	-	1	-	-
E 902.7	M 39	-	-	-	-	-	-	-	1	1	1	-	-
	F 53	-	-	-	-	-	-	-	-	-	-	-	-
	T 92	-	-	-	-	-	-	-	1	1	1	-	-
E 902.8	M 26	-	-	-	-	-	-	-	-	2	2	6	5
	F 6	-	-	-	-	-	-	-	-	-	-	1	-
	T 32	-	-	-	-	-	-	-	-	2	2	7	5
E 902.9	M 9	-	-	-	-	-	1	-	-	1	-	-	-
	F 2	-	-	-	-	-	1	-	-	-	-	-	-
	T 11	-	-	-	-	-	1	-	-	1	-	-	-
E 902	M 241	-	-	6	6	6	3	-	1	8	7	14	15
	F 117	-	-	4	4	2	2	1	-	5	1	2	-
	T 358	-	-	10	10	8	5	1	1	13	8	16	15
E 903.0	M 79	-	-	2	2	-	1	-	1	1	-	-	-
	F 148	-	-	-	-	1	-	-	-	-	-	-	-
	T 227	-	-	2	2	1	1	-	1	1	-	-	-
E 903.1	M 1	-	-	-	-	-	-	-	-	-	-	-	-
	F -	-	-	-	-	-	-	-	-	-	-	-	-
	T 1	-	-	-	-	-	-	-	-	-	-	-	-
E 903.3	M 2	-	-	-	-	-	-	-	-	-	-	1	-
	F -	-	-	-	-	-	-	-	-	-	-	-	-
	T 2	-	-	-	-	-	-	-	-	-	-	1	-
E 903.4	M 7	-	-	-	-	-	-	-	-	1	2	1	-
	F -	-	-	-	-	-	-	-	-	-	-	-	-
	T 7	-	-	-	-	-	-	-	-	1	2	1	-
E 903.5	M 46	-	-	-	-	-	-	-	-	-	-	-	-
	F 9	-	-	-	-	-	-	-	-	-	-	-	-
	T 55	-	-	-	-	-	-	-	-	-	-	-	-
E 903.6	M 4	-	-	-	-	-	-	-	-	-	-	-	-
	F 1	-	-	-	-	-	-	-	-	-	-	-	-
	T 5	-	-	-	-	-	-	-	-	-	-	-	-
E 903.7	M 40	-	-	-	-	-	-	-	-	-	1	-	-
	F 70	-	-	-	-	-	-	-	-	-	-	-	-
	T 110	-	-	-	-	-	-	-	-	-	1	-	-
E 903.8	M 7	-	-	-	-	-	-	-	-	-	-	-	-
	F 1	-	-	-	-	-	-	-	-	-	-	-	-
	T 8	-	-	-	-	-	-	-	-	-	-	-	-
E 903.9	M 12	-	-	-	-	-	-	-	-	-	-	1	-
	F 16	-	-	-	-	-	-	-	-	-	-	-	-
	T 28	-	-	-	-	-	-	-	-	-	-	1	-
E 903	M 198	-	-	2	2	-	1	-	1	2	3	3	-
	F 245	-	-	-	-	1	-	-	1	-	3	-	-
	T 443	-	-	2	2	1	1	-	2	2	3	3	-
E 904.0	M 113	-	-	1	1	-	-	-	-	1	-	-	-
	F 160	-	-	1	1	1	1	-	-	-	1	-	-
	T 273	-	-	2	2	1	1	-	-	1	1	-	-

TABLE D15. CAUSE OF DEATH BY DETAILED LIST, SEX, AND AGE, CANADA

DETAILED LIST NO.		25	30	35	40	45	50	55	60	65	70	75	80	856	N.S.
		29	34	39	44	49	54	59	64	69	74	79	84		
E 901.3	M	-	-	1	-	1	-	1	-	-	-	-	-	-	-
	F	-	-	-	-	-	-	-	-	-	-	-	-	-	-
	T	-	-	1	-	1	-	1	-	-	-	-	-	-	-
E 901.6	M	-	-	-	-	-	-	1	-	-	-	-	-	-	-
	F	-	-	-	-	-	-	-	-	-	-	-	-	-	-
	T	-	-	-	-	-	-	1	-	-	-	-	-	-	-
E 901.8	M	-	-	-	-	-	-	-	-	-	-	1	-	-	-
	F	-	-	-	-	-	-	-	-	-	-	-	-	-	-
	T	-	-	-	-	-	-	-	-	-	-	1	-	-	-
E 901.9	M	-	-	1	1	-	1	-	-	-	1	-	-	-	-
	F	-	-	1	-	-	-	-	-	-	-	-	-	-	-
	T	-	-	1	1	-	1	-	-	-	1	-	-	-	-
E 901	M	-	-	1	1	1	3	3	2	2	3	3	3	-	-
	F	-	-	1	-	-	-	-	1	1	-	-	-	-	-
	T	-	-	2	1	1	3	3	3	3	3	3	3	-	-
E 902.0	M	-	3	1	4	3	5	2	3	6	4	9	4	13	-
	F	-	1	1	1	1	3	1	-	3	3	5	8	16	-
	T	-	4	2	5	4	8	3	3	6	7	14	12	29	-
E 902.1	M	-	2	-	-	-	-	-	2	-	-	-	1	-	-
	F	-	-	-	-	-	-	-	-	-	-	-	-	-	-
	T	-	2	-	-	-	-	-	2	-	-	-	1	-	-
E 902.2	M	1	2	3	4	2	-	-	-	1	-	-	-	-	-
	F	-	-	-	-	-	-	-	-	-	-	-	-	-	-
	T	1	2	3	4	2	-	-	-	1	-	-	-	-	-
E 902.3	M	7	7	3	8	4	5	5	2	3	1	-	-	-	-
	F	-	-	-	-	-	-	-	-	-	-	-	-	-	-
	T	7	7	3	8	4	5	5	2	3	1	-	-	-	-
E 902.5	M	-	-	-	1	-	-	-	-	-	1	-	-	-	-
	F	-	-	-	1	-	-	-	-	-	1	-	-	-	-
	T	-	-	-	1	-	-	-	-	-	1	-	-	-	-
E 902.6	M	-	-	-	-	-	2	1	-	1	-	-	1	-	-
	F	-	-	-	-	-	2	1	-	1	-	-	1	-	-
	T	-	-	-	-	-	2	1	-	1	-	-	1	-	-
E 902.7	M	-	-	1	-	-	-	3	1	2	2	5	3	19	-
	F	-	-	-	-	-	-	2	1	3	2	4	11	30	-
	T	-	-	1	-	-	-	5	2	5	4	9	14	49	-
E 902.8	M	2	2	-	1	-	1	1	2	1	1	-	-	-	-
	F	-	2	1	-	-	-	-	-	-	-	1	-	1	-
	T	2	4	1	1	-	1	1	2	1	1	1	-	1	-
E 902.9	M	-	-	1	1	1	-	-	1	-	-	-	1	2	-
	F	-	-	-	-	-	-	-	-	-	-	-	1	1	-
	T	-	-	1	1	1	-	-	1	-	-	-	2	3	-
E 902	M	10	16	9	19	10	13	12	11	14	9	14	10	34	-
	F	-	3	2	1	1	3	3	1	3	5	10	20	48	-
	T	10	19	11	20	11	16	15	12	17	14	24	30	82	-
E 903.0	M	-	-	-	2	2	1	2	4	5	5	9	14	30	-
	F	-	2	-	2	2	1	2	4	4	9	16	42	67	-
	T	-	2	-	2	2	2	4	8	9	14	25	56	97	-
E 903.1	M	-	-	-	-	-	-	1	-	-	-	-	-	-	-
	F	-	-	-	-	-	-	-	-	-	-	-	-	-	-
	T	-	-	-	-	-	-	1	-	-	-	-	-	-	-
E 903.3	M	-	-	1	-	-	-	-	-	-	-	-	-	-	-
	F	-	-	-	-	-	-	-	-	-	-	-	-	-	-
	T	-	-	1	-	-	-	-	-	-	-	-	-	-	-
E 903.4	M	-	-	1	-	-	-	-	-	1	-	-	-	1	-
	F	-	-	-	-	-	-	-	-	-	-	-	-	-	-
	T	-	-	1	-	-	-	-	-	1	-	-	-	1	-
E 903.5	M	1	1	3	2	3	2	9	4	5	2	7	3	4	-
	F	-	-	-	-	-	1	-	1	-	-	3	1	3	-
	T	1	1	3	2	3	3	9	5	5	2	10	4	7	-
E 903.6	M	-	-	-	1	-	-	1	2	-	-	-	-	-	-
	F	-	-	-	-	-	-	-	-	1	-	-	-	-	-
	T	-	-	-	1	-	-	1	2	1	-	-	-	-	-
E 903.7	M	-	-	-	-	1	-	-	2	1	2	9	12	12	-
	F	-	-	-	-	1	2	-	-	2	4	11	23	26	-
	T	-	-	-	-	2	2	-	2	3	6	20	35	38	-
E 903.8	M	-	-	1	1	1	-	-	1	-	1	1	-	1	-
	F	-	-	-	-	-	-	-	1	-	-	-	-	-	-
	T	-	-	1	1	1	-	-	2	-	1	1	-	1	-
E 903.9	M	-	-	-	-	1	-	-	-	-	4	-	1	5	-
	F	-	-	-	-	-	-	-	1	-	2	1	3	9	-
	T	-	-	-	-	1	-	-	1	-	2	5	4	14	-
E 903	M	1	1	6	6	8	3	13	13	12	10	30	30	53	-
	F	-	2	2	2	1	4	2	7	7	15	31	69	105	-
	T	1	3	6	6	9	7	15	20	19	25	61	99	158	-
E 904.0	M	-	-	2	2	5	2	2	5	8	18	12	17	38	-
	F	1	-	-	-	2	1	5	3	6	17	19	31	71	-
	T	1	-	2	2	7	3	7	8	14	35	31	48	109	-

TABLE D15. CAUSE OF DEATH BY DETAILED LIST, SEX, AND AGE, CANADA

DETAILED LIST NO.	TOTAL	-7 DAYS	7-27 DAYS	28& DAYS	TOTAL -1 YEAR	1	2	3	4	5	10	15	20
										9	14	19	24
E 904.3 M	13	-	-	-	-	-	-	-	-	-	-	-	-
E 904.3 F	1	-	-	-	-	-	-	-	-	-	-	-	-
E 904.3 T	14	-	-	-	-	-	-	-	-	-	-	-	-
E 904.4 M	1	-	-	-	-	-	-	-	-	-	-	-	-
E 904.4 F	-	-	-	-	-	-	-	-	-	-	-	-	-
E 904.4 T	1	-	-	-	-	-	-	-	-	-	-	-	-
E 904.5 M	3	-	-	-	-	-	-	-	-	-	-	1	1
E 904.5 F	2	-	-	-	-	-	-	-	-	-	-	-	1
E 904.5 T	5	-	-	-	-	-	-	-	-	-	-	1	2
E 904.6 M	7	-	-	-	-	-	-	-	-	-	-	-	-
E 904.6 F	-	-	-	-	-	-	-	-	-	-	-	-	-
E 904.6 T	7	-	-	-	-	-	-	-	-	-	-	-	-
E 904.7 M	30	-	-	-	-	-	-	-	-	-	-	-	-
E 904.7 F	47	-	-	-	-	-	-	-	-	-	-	-	-
E 904.7 T	77	-	-	-	-	-	-	-	-	-	-	-	-
E 904.8 M	4	-	-	-	-	-	-	-	-	-	-	-	-
E 904.8 F	6	-	-	-	-	-	-	-	-	-	-	-	-
E 904.8 T	10	-	-	-	-	-	-	-	-	-	-	-	-
E 904.9 M	126	-	1	-	1	-	-	-	-	-	1	-	1
E 904.9 F	147	-	-	-	-	1	-	-	-	1	-	-	1
E 904.9 T	273	-	1	-	1	1	-	-	-	1	1	-	2
E 904 M	297	-	1	1	2	-	-	-	-	1	1	1	2
E 904 F	363	-	-	1	1	2	1	-	-	1	1	-	2
E 904 T	660	-	1	2	3	2	1	-	-	2	2	1	4
E 910.0 M	19	-	-	-	-	1	-	-	-	3	-	2	1
E 910.0 F	4	-	-	-	-	-	1	-	-	-	-	-	-
E 910.0 T	23	-	-	-	-	1	1	-	-	3	-	2	1
E 910.1 M	24	-	-	-	-	-	1	-	1	-	-	1	4
E 910.1 F	-	-	-	-	-	-	-	-	-	-	-	-	-
E 910.1 T	24	-	-	-	-	-	1	-	1	-	-	1	4
E 910.2 M	19	-	-	-	-	-	-	-	-	-	-	1	1
E 910.2 F	-	-	-	-	-	-	-	-	-	-	-	-	-
E 910.2 T	19	-	-	-	-	-	-	-	-	-	-	1	1
E 910.3 M	130	-	-	-	-	-	-	-	-	-	-	1	23
E 910.3 F	1	-	-	-	-	-	-	-	-	-	1	-	-
E 910.3 T	131	-	-	-	-	-	-	-	-	-	1	1	23
E 910.4 M	1	-	-	-	-	-	-	-	-	-	-	1	-
E 910.4 F	-	-	-	-	-	-	-	-	-	-	-	-	-
E 910.4 T	1	-	-	-	-	-	-	-	-	-	-	1	-
E 910.5 M	6	-	-	-	-	-	-	-	-	1	-	1	3
E 910.5 F	1	-	-	-	-	-	-	-	-	-	-	-	-
E 910.5 T	7	-	-	-	-	-	-	-	-	1	-	1	3
E 910.6 M	1	-	-	-	-	-	-	-	-	-	-	-	-
E 910.6 F	-	-	-	-	-	-	-	-	-	-	-	-	-
E 910.6 T	1	-	-	-	-	-	-	-	-	-	-	-	-
E 910.7 M	1	-	-	-	-	-	-	-	-	-	1	-	-
E 910.7 F	-	-	-	-	-	-	-	-	-	-	-	-	-
E 910.7 T	1	-	-	-	-	-	-	-	-	-	1	-	-
E 910.8 M	17	-	-	-	-	-	-	-	1	2	1	3	1
E 910.8 F	2	-	-	-	-	-	-	-	-	-	1	-	-
E 910.8 T	19	-	-	-	-	-	-	-	1	2	2	3	1
E 910.9 M	9	-	-	-	-	1	-	-	-	-	-	-	-
E 910.9 F	-	-	-	-	-	-	-	-	-	-	-	-	-
E 910.9 T	9	-	-	-	-	1	-	-	-	-	-	-	-
E 910 M	227	-	-	-	-	2	1	-	2	6	2	10	33
E 910 F	8	-	-	-	-	-	1	-	-	-	2	-	-
E 910 T	235	-	-	-	-	2	2	-	2	6	4	10	33
E 911.2 M	10	-	-	-	-	-	-	-	-	-	-	1	2
E 911.2 F	-	-	-	-	-	-	-	-	-	-	-	-	-
E 911.2 T	10	-	-	-	-	-	-	-	-	-	-	1	2
E 911.3 M	4	-	-	-	-	-	-	-	-	-	-	1	-
E 911.3 F	-	-	-	-	-	-	-	-	-	-	-	-	-
E 911.3 T	4	-	-	-	-	-	-	-	-	-	-	1	-
E 911.8 M	2	-	-	-	-	-	-	-	-	-	2	-	-
E 911.8 F	2	-	-	-	-	-	-	-	-	-	-	-	-
E 911.8 T	2	-	-	-	-	-	-	-	-	-	2	-	-
E 911.9 M	1	-	-	-	-	-	-	-	-	-	-	-	-
E 911.9 F	-	-	-	-	-	-	-	-	-	-	-	-	-
E 911.9 T	1	-	-	-	-	-	-	-	-	-	-	-	-
E 911 M	15	-	-	-	-	-	-	-	-	-	-	2	2
E 911 F	2	-	-	-	-	-	-	-	-	-	2	-	-
E 911 T	17	-	-	-	-	-	-	-	-	-	2	2	2
E 912.0 M	15	-	-	-	-	-	1	2	-	-	1	1	1
E 912.0 F	5	-	-	-	-	-	2	2	-	1	-	-	1
E 912.0 T	20	-	-	-	-	-	2	4	-	1	1	1	2
E 912.1 M	91	-	-	-	-	-	3	1	3	4	5	7	5
E 912.1 F	9	-	-	-	-	1	1	-	-	3	-	-	1
E 912.1 T	100	-	-	-	-	1	4	1	3	7	5	7	6

TABLE D15. CAUSE OF DEATH BY DETAILED LIST, SEX, AND AGE, CANADA

DETAILED LIST NO.		25	30	35	40	45	50	55	60	65	70	75	80	85&	N.S.
		29	34	39	44	49	54	59	64	69	74	79	84		
E 904.3	M	1	2	3	-	1	2	1	3	-	-	-	-	-	-
	F	-	-	-	-	-	-	1	-	-	-	-	-	-	-
	T	1	2	3	-	1	2	2	3	-	-	-	-	-	-
E 904.4	M	-	-	-	-	-	-	-	-	1	-	-	-	-	-
	F	-	-	-	-	-	-	-	-	-	-	-	-	-	-
	T	-	-	-	-	-	-	-	-	1	-	-	-	-	-
E 904.5	M	-	-	1	-	-	-	-	-	-	-	-	-	-	-
	F	-	-	-	-	-	-	-	-	-	-	1	-	-	-
	T	-	-	1	-	-	-	-	-	-	-	1	-	-	-
E 904.6	M	1	-	1	-	-	1	1	1	-	-	-	1	1	-
	F	-	-	-	-	-	-	-	-	-	-	-	-	-	-
	T	1	-	1	-	-	1	1	1	-	-	-	1	1	-
E 904.7	M	-	-	-	-	-	-	-	2	4	1	-	5	18	-
	F	-	-	-	-	-	-	-	3	1	3	5	7	28	-
	T	-	-	-	-	-	-	-	5	5	4	5	12	46	-
E 904.8	M	-	1	1	-	1	-	-	-	1	-	-	-	-	-
	F	-	-	1	-	-	-	-	-	-	-	1	2	2	-
	T	-	1	2	-	1	-	-	-	1	-	1	2	2	-
E 904.9	M	2	-	5	1	2	1	5	5	2	10	15	27	48	-
	F	-	-	-	1	-	1	1	1	1	8	21	35	75	-
	T	2	-	5	2	2	2	6	6	3	18	36	62	123	-
E 904	M	4	3	13	3	9	6	9	16	16	29	27	50	105	-
	F	1	-	1	1	2	2	7	7	8	28	47	75	176	-
	T	5	3	14	4	11	8	16	23	24	57	74	125	281	-
E 910.0	M	1	1	-	2	-	2	2	1	2	-	-	-	1	-
	F	-	-	-	-	1	1	1	-	-	-	-	-	-	-
	T	1	1	-	2	1	3	3	1	2	-	-	-	1	-
E 910.1	M	2	1	4	2	1	1	4	1	1	-	-	-	-	-
	F	-	-	-	-	-	-	-	-	-	-	-	-	-	-
	T	2	1	4	2	1	1	4	1	1	-	-	-	-	-
E 910.2	M	5	2	1	3	4	1	1	-	-	-	-	-	-	-
	F	-	-	-	-	-	-	-	-	-	-	-	-	-	-
	T	5	2	1	3	4	1	1	-	-	-	-	-	-	-
E 910.3	M	14	8	20	22	13	12	7	7	2	-	1	-	-	-
	F	-	-	-	-	-	-	-	-	-	-	-	-	-	-
	T	14	8	20	22	13	12	7	7	2	-	1	-	-	-
E 910.4	M	-	-	-	-	-	-	-	-	-	-	-	-	-	-
	F	-	-	-	-	-	-	-	-	-	-	-	-	-	-
	T	-	-	-	-	-	-	-	-	-	-	-	-	-	-
E 910.5	M	1	-	-	-	-	-	-	-	-	-	-	-	-	-
	F	-	-	-	-	-	-	-	-	-	-	-	-	-	-
	T	1	-	-	-	-	-	-	-	-	-	-	-	-	-
E 910.6	M	-	-	-	-	-	-	-	-	1	-	-	-	-	-
	F	-	-	-	-	-	-	-	-	-	-	-	-	-	-
	T	-	-	-	-	-	-	-	-	1	-	-	-	-	-
E 910.7	M	-	-	-	-	-	-	-	-	-	-	-	-	-	-
	F	-	-	-	-	-	-	-	-	-	-	-	-	-	-
	T	-	-	-	-	-	-	-	-	-	-	-	-	-	-
E 910.8	M	1	-	2	2	-	1	-	1	1	1	-	-	-	-
	F	-	-	-	1	-	-	-	-	-	-	-	-	-	-
	T	1	-	2	3	-	1	-	1	1	1	-	-	-	-
E 910.9	M	-	-	2	1	1	1	-	1	-	1	-	1	-	-
	F	-	-	-	-	-	-	-	-	-	-	-	-	-	-
	T	-	-	2	1	1	1	-	1	-	1	-	1	-	-
E 910	M	24	12	29	32	19	18	14	11	7	2	1	1	1	-
	F	-	-	-	1	1	1	1	-	-	-	-	-	-	-
	T	24	12	29	33	20	19	15	11	7	2	1	1	2	-
E 911.2	M	2	-	1	2	-	-	-	2	-	-	-	-	-	-
	F	-	-	-	-	-	-	-	-	-	-	-	-	-	-
	T	2	-	1	2	-	-	-	2	-	-	-	-	-	-
E 911.3	M	2	-	-	-	1	-	-	-	-	-	-	-	-	-
	F	-	-	-	-	-	-	-	-	-	-	-	-	-	-
	T	2	-	-	-	1	-	-	-	-	-	-	-	-	-
E 911.8	M	-	-	-	-	-	-	-	-	-	-	-	-	-	-
	F	-	-	-	-	-	-	-	-	-	-	-	-	-	-
	T	-	-	-	-	-	-	-	-	-	-	-	-	-	-
E 911.9	M	-	-	-	1	-	-	-	-	-	-	-	-	-	-
	F	-	-	-	-	-	-	-	-	-	-	-	-	-	-
	T	-	-	-	1	-	-	-	-	-	-	-	-	-	-
E 911	M	4	-	1	3	1	-	-	2	-	-	-	-	-	-
	F	-	-	-	-	-	-	-	-	-	-	-	-	-	-
	T	4	-	1	3	1	-	-	2	-	-	-	-	-	-
E 912.0	M	-	-	1	1	1	2	1	2	1	-	-	-	-	-
	F	-	-	-	-	-	-	-	-	-	-	-	-	-	-
	T	-	-	1	1	1	2	1	2	1	-	-	-	-	-
E 912.1	M	4	3	5	6	2	8	9	10	7	3	3	3	-	-
	F	-	1	-	-	-	1	-	-	1	-	-	-	-	-
	T	4	4	5	6	2	9	9	10	8	3	3	3	-	-

TABLE D15. CAUSE OF DEATH BY DETAILED LIST, SEX, AND AGE, CANADA

DETAILED LIST NO.		25	30	35	40	45	50	55	60	65	70	75	80	85 & over	N.S.
		29	34	39	44	49	54	59	64	69	74	79	84		
E 912.2	M	-	1	2	2	3	1	1	-	-	-	-	-	-	-
	F	-	1	2	2	3	1	1	-	-	-	-	-	-	-
	T	-	1	2	2	3	1	1	-	-	-	-	-	-	-
E 912.3	M	4	12	8	5	10	6	8	4	3	1	1	1	-	-
	F	4	12	8	5	10	6	8	4	3	1	1	1	-	-
	T	4	12	8	5	10	6	8	4	3	1	1	1	-	-
E 912.4	M	-	-	-	-	-	-	-	-	-	-	-	-	-	-
	F	-	-	-	-	-	-	-	-	-	-	-	-	-	-
	T	-	-	-	-	-	-	-	-	-	-	-	-	-	-
E 912.5	M	-	1	-	2	-	-	-	-	-	-	-	-	-	-
	F	-	1	-	2	-	-	-	-	-	-	-	-	-	-
	T	-	1	-	2	-	-	-	-	-	-	-	-	-	-
E 912.6	M	-	-	1	-	-	-	-	-	-	-	-	-	-	-
	F	-	-	1	-	-	-	-	-	-	-	-	-	-	-
	T	-	-	1	-	-	-	-	-	-	-	-	-	-	-
E 912.8	M	-	1	-	1	1	-	1	1	1	-	-	-	-	-
	F	-	1	-	1	1	-	1	1	1	-	-	-	-	-
	T	-	1	-	1	1	-	1	1	1	-	-	-	-	-
E 912.9	M	-	-	2	1	-	-	-	-	1	-	-	-	1	-
	F	-	-	2	1	-	-	-	-	1	-	-	-	1	-
	T	-	-	2	1	-	-	-	-	1	-	-	-	1	-
E 912	M	8	18	19	18	17	17	20	17	13	4	4	4	1	-
	F	8	19	19	18	17	18	20	17	14	4	4	5	1	-
	T	8	19	19	18	17	18	20	17	14	4	4	5	1	-
E 913.0	M	-	-	-	-	-	-	1	-	-	-	-	-	-	-
	F	-	-	-	-	-	-	1	-	-	-	-	-	-	-
	T	-	-	-	-	-	-	2	-	-	-	-	-	-	-
E 913.1	M	-	-	-	-	-	-	-	-	-	1	-	-	-	-
	F	-	-	-	-	-	-	-	-	-	1	-	-	-	-
	T	-	-	-	-	-	-	-	-	-	1	-	-	-	-
E 913.3	M	-	1	-	-	2	-	-	-	-	-	-	-	-	-
	F	-	1	-	-	2	-	-	-	-	-	-	-	-	-
	T	-	1	-	-	2	-	-	-	-	-	-	-	-	-
E 913.8	M	-	-	-	-	-	-	-	1	-	-	-	-	-	-
	F	-	-	-	-	-	-	-	1	-	-	-	-	-	-
	T	-	-	-	-	-	-	-	1	-	-	-	-	-	-
E 913	M	-	1	-	-	2	-	1	1	-	1	-	-	-	-
	F	-	1	-	-	2	-	1	1	-	1	-	-	-	-
	T	-	1	-	-	2	-	2	1	-	1	-	-	-	-
E 914.0	M	1	-	1	-	-	1	-	-	-	-	-	-	-	-
	F	1	-	1	-	-	1	-	-	-	-	-	-	-	-
	T	1	-	1	-	-	1	-	-	-	-	-	-	-	-
E 914.1	M	-	1	-	-	-	-	-	-	-	-	-	-	-	-
	F	-	1	-	-	-	-	-	-	-	-	-	-	-	-
	T	-	1	-	-	-	-	-	-	-	-	-	-	-	-
E 914.3	M	5	4	6	2	3	1	1	3	-	-	-	-	-	-
	F	5	4	6	2	3	1	1	3	-	-	-	-	-	-
	T	5	4	6	2	3	1	1	3	-	-	-	-	-	-
E 914.5	M	-	-	1	-	-	-	-	-	-	-	-	-	-	-
	F	-	-	1	-	-	-	-	-	-	-	-	-	-	-
	T	-	-	1	-	-	-	-	-	-	-	-	-	-	-
E 914.6	M	-	-	-	-	-	-	-	-	-	-	-	-	-	-
	F	-	-	-	-	-	-	-	-	-	-	-	-	-	-
	T	-	-	-	-	-	-	-	-	-	-	-	-	-	-
E 914.8	M	1	-	-	2	-	1	-	-	-	-	-	-	-	-
	F	1	-	-	2	-	1	-	-	-	-	-	-	-	-
	T	1	-	-	2	-	1	-	-	-	-	-	-	-	-
E 914.9	M	-	1	-	-	-	-	-	-	-	-	-	-	-	-
	F	-	1	-	-	-	-	-	-	-	-	-	-	-	-
	T	-	1	-	-	-	-	-	-	-	-	-	-	-	-
E 914	M	7	6	8	4	3	3	1	3	-	-	-	-	-	-
	F	7	6	8	4	3	3	1	3	-	-	-	-	-	-
	T	7	6	8	4	3	3	1	3	-	-	-	-	-	-
E 915.3	M	1	-	-	1	-	-	-	-	-	-	-	-	-	-
	F	1	-	-	1	-	-	-	-	-	-	-	-	-	-
	T	1	-	-	1	-	-	-	-	-	-	-	-	-	-
E 915	M	1	-	-	1	-	-	-	-	-	-	-	-	-	-
	F	1	-	-	1	-	-	-	-	-	-	-	-	-	-
	T	1	-	-	1	-	-	-	-	-	-	-	-	-	-
E 916.0	M	9	13	9	13	21	17	16	16	16	18	19	15	7	-
	F	9	6	10	6	10	13	7	11	11	13	13	9	6	-
	T	18	19	19	19	31	30	23	27	27	31	32	24	13	-
E 916.1	M	-	-	-	-	-	-	-	-	-	-	2	-	-	-
	F	-	-	-	-	-	-	-	-	-	-	2	-	-	-
	T	-	-	-	-	-	-	-	-	-	-	2	-	-	-
E 916.3	M	4	2	1	3	2	3	1	1	1	-	-	-	-	-
	F	4	2	1	3	2	3	1	1	1	-	-	-	-	-
	T	4	2	1	3	2	3	1	2	1	-	-	-	-	-

TABLE D15. CAUSE OF DEATH BY DETAILED LIST, SEX, AND AGE, CANADA

DETAILED LIST NO.		TOTAL	-7 DAYS	7-27 DAYS	28 & DAYS	TOTAL -1 YEAR	1	2	3	4	5 9	10 14	15 19	20 24
E 916.4	M	3	-	-	-	-	-	-	-	-	2	-	-	-
	F	2	-	-	-	-	-	-	-	-	1	-	-	-
	T	5	-	-	-	-	-	-	-	-	3	-	-	-
E 916.6	M	15	-	-	-	-	-	-	-	-	-	-	1	-
	F	3	-	-	-	-	-	-	-	-	-	-	1	1
	T	18	-	-	-	-	-	-	-	-	-	-	1	1
E 916.7	M	16	-	-	-	-	-	-	-	-	-	-	-	-
	F	7	-	-	-	-	-	-	-	-	-	-	-	1
	T	23	-	-	-	-	-	-	-	-	-	-	-	1
E 916.8	M	19	-	-	-	-	-	-	-	1	5	4	2	-
	F	2	-	-	-	-	-	-	1	1	5	1	-	-
	T	21	-	-	-	-	-	-	1	1	5	5	2	-
E 916.9	M	12	-	-	1	1	2	-	-	-	-	1	-	-
	F	4	-	-	-	-	-	-	-	-	-	-	-	-
	T	16	-	-	1	1	2	-	-	-	-	1	-	-
E 916	M	421	-	1	9	10	16	12	16	15	50	17	15	15
	F	261	-	1	8	9	19	12	8	4	35	16	5	15
	T	682	-	2	17	19	35	24	24	19	85	33	20	30
E 917.0	M	12	-	-	3	3	-	-	-	-	-	-	-	-
	F	7	-	-	1	1	-	1	-	-	-	-	-	-
	T	19	-	-	4	4	-	1	-	-	-	-	-	-
E 917.3	M	5	-	-	-	-	-	-	-	-	-	-	1	-
	F	-	-	-	-	-	-	-	-	-	-	-	1	-
	T	5	-	-	-	-	-	-	-	-	-	-	1	-
E 917.7	M	1	-	-	-	-	-	-	-	-	-	-	-	-
	F	1	-	-	-	-	-	-	-	-	-	-	-	-
	T	2	-	-	-	-	-	-	-	-	-	-	-	-
E 917.8	M	1	-	-	-	-	-	-	-	-	-	-	-	-
	F	2	-	-	-	-	-	-	-	-	-	1	-	-
	T	3	-	-	-	-	-	-	-	-	-	1	-	-
E 917.9	M	1	-	-	-	-	-	-	-	-	-	-	-	-
	F	1	-	-	-	-	-	-	-	-	-	-	-	-
	T	2	-	-	-	-	-	-	-	-	-	-	-	-
E 917	M	20	-	-	3	3	-	-	-	-	-	-	1	-
	F	11	-	-	1	1	-	1	-	-	-	1	1	-
	T	31	-	-	4	4	-	1	-	-	-	1	1	-
E 919.0	M	49	-	-	-	-	-	1	1	-	3	8	12	1
	F	7	-	-	-	-	-	1	-	-	1	2	1	2
	T	56	-	-	-	-	-	2	1	-	4	10	13	3
E 919.1	M	11	-	-	-	-	-	-	-	-	-	-	6	-
	F	-	-	-	-	-	-	-	-	-	-	-	6	-
	T	11	-	-	-	-	-	-	-	-	-	-	6	-
E 919.2	M	5	-	-	-	-	-	-	-	-	-	-	-	-
	F	-	-	-	-	-	-	-	-	-	-	-	-	-
	T	5	-	-	-	-	-	-	-	-	-	-	-	-
E 919.3	M	6	-	-	-	-	-	-	-	-	1	-	-	1
	F	-	-	-	-	-	-	-	-	-	-	-	-	-
	T	6	-	-	-	-	-	-	-	-	1	-	-	1
E 919.4	M	3	-	-	-	-	-	-	-	-	-	-	-	-
	F	-	-	-	-	-	-	-	-	-	-	-	-	-
	T	3	-	-	-	-	-	-	-	-	-	-	-	-
E 919.5	M	5	-	-	-	-	-	-	-	-	-	-	1	-
	F	-	-	-	-	-	-	-	-	-	-	-	1	-
	T	5	-	-	-	-	-	-	-	-	-	-	1	-
E 919.8	M	51	-	-	-	-	-	-	-	-	-	7	12	5
	F	2	-	-	-	-	-	-	-	-	-	-	2	-
	T	53	-	-	-	-	-	-	-	-	-	7	14	5
E 919.9	M	20	-	-	-	-	-	-	1	-	1	1	2	3
	F	6	-	-	-	-	1	-	-	-	2	2	-	-
	T	26	-	-	-	-	1	-	1	-	3	3	2	3
E 919	M	150	-	-	-	-	-	1	2	-	5	16	33	10
	F	15	-	-	-	-	1	1	-	-	3	4	3	2
	T	165	-	-	-	-	1	2	2	-	8	20	36	12
E 921.0	M	93	-	5	52	57	5	3	1	1	-	-	-	-
	F	71	-	3	47	50	3	1	1	-	-	-	-	-
	T	164	-	8	99	107	8	4	2	1	-	-	-	-
E 921.4	M	-	-	-	-	-	-	-	-	-	-	-	-	-
	F	1	-	-	-	-	-	-	-	-	1	-	-	-
	T	1	-	-	-	-	-	-	-	-	1	-	-	-
E 921.5	M	2	-	1	-	1	-	-	-	-	-	-	-	-
	F	-	-	-	-	-	-	-	-	-	-	-	-	-
	T	2	-	1	-	1	-	-	-	-	-	-	-	-
E 921.6	M	2	-	-	-	-	-	-	-	-	-	1	-	-
	F	2	-	-	-	-	-	-	-	-	-	-	-	-
	T	4	-	-	-	-	-	-	-	-	-	1	-	-
E 921.7	M	38	1	-	2	3	-	1	-	-	-	-	-	-
	F	24	3	1	2	6	-	-	-	-	-	1	1	1
	T	62	4	1	4	9	-	1	-	-	-	1	1	1

TABLE D15. CAUSE OF DEATH BY DETAILED LIST, SEX, AND AGE, CANADA

DETAILED LIST NO.		25	30	35	40	45	50	55	60	65	70	75	80	85	N.S.
		29	34	39	44	49	54	59	64	69	74	79	84		
E 916.4	M	-	-	1	-	-	-	-	-	-	-	-	-	-	-
	F	-	1	-	-	-	-	-	-	-	-	-	-	-	-
	T	-	1	1	-	-	-	-	-	-	-	-	-	-	-
E 916.6	M	1	3	-	-	1	3	1	1	2	-	1	-	1	-
	F	-	-	-	-	-	2	-	-	-	-	-	-	-	-
	T	1	3	-	-	1	5	1	1	2	-	1	-	1	-
E 916.7	M	-	-	-	-	2	1	-	-	1	-	3	2	7	-
	F	-	-	-	-	-	-	2	1	-	1	-	2	-	-
	T	-	-	-	-	2	1	2	1	1	1	3	4	7	-
E 916.8	M	-	-	1	1	-	-	1	1	1	-	1	-	1	-
	F	-	-	-	-	-	-	-	-	-	-	-	-	-	-
	T	-	-	1	1	-	-	1	1	1	-	1	-	1	-
E 916.9	M	-	-	1	1	1	1	-	1	1	-	-	1	1	-
	F	1	-	-	-	1	-	-	-	-	-	1	1	-	-
	T	1	-	1	1	2	1	-	1	1	-	1	2	1	-
E 916	M	14	18	13	18	27	25	19	20	22	18	26	18	17	-
	F	10	7	10	6	11	15	9	13	11	14	14	12	6	-
	T	24	25	23	24	38	40	28	33	33	32	40	30	23	-
E 917.0	M	-	-	-	-	-	1	1	-	2	1	1	3	-	-
	F	-	-	-	-	1	-	-	1	-	-	1	1	1	-
	T	-	-	-	-	1	1	1	1	2	1	2	4	1	-
E 917.3	M	-	1	-	1	-	-	-	2	-	-	-	-	-	-
	F	-	-	-	-	-	-	-	-	-	-	-	-	-	-
	T	-	1	-	1	-	-	-	2	-	-	-	-	-	-
E 917.7	M	-	-	-	-	-	-	-	-	-	-	-	1	-	-
	F	-	-	-	-	-	-	-	-	-	1	-	-	-	-
	T	-	-	-	-	-	-	-	-	-	1	-	1	-	-
E 917.8	M	-	-	-	1	-	-	-	-	-	-	-	-	-	-
	F	-	-	-	-	-	1	-	-	-	-	-	-	-	-
	T	-	-	-	1	-	1	-	-	-	-	-	-	-	-
E 917.9	M	-	1	-	-	-	-	-	-	-	-	-	-	-	-
	F	-	-	-	-	-	-	-	-	-	-	-	-	1	-
	T	-	1	-	-	-	-	-	-	-	-	-	-	1	-
E 917	M	-	2	-	2	-	1	1	2	2	1	1	4	-	-
	F	-	-	-	-	1	1	-	1	-	1	1	1	2	-
	T	-	2	-	2	1	2	1	3	2	2	2	5	2	-
E 919.0	M	2	4	4	1	2	2	3	1	2	2	-	-	-	-
	F	-	-	-	-	-	-	-	-	-	-	-	-	-	-
	T	2	4	4	1	2	2	3	1	2	2	-	-	-	-
E 919.1	M	-	-	-	1	1	-	-	-	1	-	1	1	-	-
	F	-	-	-	-	-	-	-	-	-	-	-	-	-	-
	T	-	-	-	1	1	-	-	-	1	-	1	1	-	-
E 919.2	M	1	1	2	-	1	-	-	-	-	-	-	-	-	-
	F	-	-	-	-	-	-	-	-	-	-	-	-	-	-
	T	1	1	2	-	1	-	-	-	-	-	-	-	-	-
E 919.3	M	1	-	-	-	1	-	-	2	-	-	-	-	-	-
	F	-	-	-	-	-	-	-	-	-	-	-	-	-	-
	T	1	-	-	-	1	-	-	2	-	-	-	-	-	-
E 919.4	M	-	-	-	2	-	1	-	-	-	-	-	-	-	-
	F	-	-	-	-	-	-	-	-	-	-	-	-	-	-
	T	-	-	-	2	-	1	-	-	-	-	-	-	-	-
E 919.5	M	1	1	1	1	-	-	-	-	-	-	-	-	-	-
	F	-	-	-	-	-	-	-	-	-	-	-	-	-	-
	T	1	1	1	1	-	-	-	-	-	-	-	-	-	-
E 919.8	M	5	2	4	6	3	-	3	2	-	-	1	-	1	-
	F	-	-	-	-	-	-	-	-	-	-	-	-	-	-
	T	5	2	4	6	3	-	3	2	-	-	1	-	1	-
E 919.9	M	1	1	3	2	1	2	2	-	-	-	-	-	-	-
	F	-	-	1	-	-	-	-	-	-	-	-	-	-	-
	T	1	1	4	2	1	2	2	-	-	-	-	-	-	-
E 919	M	11	9	14	13	9	5	8	5	3	2	2	1	1	-
	F	-	-	1	-	-	-	-	-	-	-	-	-	-	-
	T	11	9	15	13	9	5	8	5	3	2	2	1	1	-
E 921.0	M	2	2	-	2	6	3	4	1	3	2	-	-	1	-
	F	2	-	2	3	3	3	-	1	-	-	1	1	-	-
	T	4	2	2	5	9	6	4	2	3	2	1	1	1	-
E 921.4	M	-	-	-	-	-	-	-	-	-	-	-	-	-	-
	F	-	-	-	-	-	-	-	-	-	-	-	-	-	-
	T	-	-	-	-	-	-	-	-	-	-	-	-	-	-
E 921.5	M	-	-	-	-	-	-	-	-	1	-	-	-	-	-
	F	-	-	-	-	-	-	-	-	-	-	-	-	-	-
	T	-	-	-	-	-	-	-	-	1	-	-	-	-	-
E 921.6	M	-	-	1	-	-	-	-	-	-	-	-	-	-	-
	F	-	-	-	-	-	-	1	-	1	-	-	-	-	-
	T	-	-	1	-	-	-	1	-	1	-	-	-	-	-
E 921.7	M	-	3	-	1	1	2	4	4	6	1	3	3	6	-
	F	-	-	1	2	2	2	3	1	4	-	3	3	-	-
	T	-	3	1	3	3	4	7	5	10	1	3	3	6	-

TABLE 015. CAUSE OF DEATH BY DETAILED LIST, SEX, AND AGE, CANADA

DETAILED LIST NO.	SEX	TOTAL	DAYS				TOTAL YEAR	1	2	3	4	5	10	15	20
			-7	7-27	28&	-1									
E 921.8	M	2	-	-	1	1	-	-	-	-	-	-	-	-	
	F	3	-	-	3	3	-	-	-	-	-	-	-	-	
	T	5	-	-	4	4	-	-	-	-	-	-	-	-	
E 921.9	M	62	1	4	24	29	3	1	-	-	-	-	2	1	
	F	42	-	2	17	19	-	2	-	-	-	1	-	1	
	T	104	1	6	41	48	3	3	-	-	-	1	2	2	
E 921	M	199	2	10	79	91	8	5	1	1	-	1	2	1	
	F	143	3	6	69	78	3	3	1	-	1	2	1	2	
	T	342	5	16	148	169	11	8	2	1	1	3	3	3	
E 922.0	M	13	-	-	9	9	-	-	-	-	-	-	-	-	
	F	4	-	-	2	2	-	-	-	-	-	-	-	-	
	T	17	-	-	11	11	-	-	-	-	-	-	-	-	
E 922.1	M	1	-	-	-	-	-	-	-	-	-	1	-	-	
	F	-	-	-	-	-	-	-	-	-	-	-	-	-	
	T	1	-	-	-	-	-	-	-	-	-	1	-	-	
E 922.3	M	2	-	-	-	-	-	-	-	-	-	-	-	1	
	F	-	-	-	-	-	-	-	-	-	-	-	-	-	
	T	2	-	-	-	-	-	-	-	-	-	-	-	1	
E 922.7	M	1	-	-	-	-	-	-	-	-	-	1	-	-	
	F	3	-	-	-	-	-	-	-	-	1	-	-	-	
	T	4	-	-	-	-	-	-	-	1	1	1	-	-	
E 922.9	M	4	-	-	1	1	1	-	-	-	-	-	-	-	
	F	8	-	1	1	2	2	-	-	-	1	-	-	-	
	T	12	-	1	2	3	3	-	-	-	1	-	-	-	
E 922	M	21	-	-	10	10	1	-	-	-	-	2	-	1	
	F	15	-	1	3	4	2	-	-	1	2	2	-	-	
	T	36	-	1	13	14	3	-	-	1	2	2	-	1	
E 923.0	M	-	-	-	-	-	-	-	-	-	-	-	-	-	
	F	3	-	-	-	-	-	-	-	-	-	-	-	-	
	T	3	-	-	-	-	-	-	-	-	-	-	-	-	
E 923.4	M	1	-	-	-	-	-	-	-	-	-	-	-	-	
	F	-	-	-	-	-	-	-	-	-	-	-	-	-	
	T	1	-	-	-	-	-	-	-	-	-	-	-	-	
E 923.7	M	3	-	-	-	-	-	-	-	-	-	1	-	-	
	F	-	-	-	-	-	-	-	-	-	-	-	-	-	
	T	3	-	-	-	-	-	-	-	-	-	1	-	-	
E 923.9	M	7	-	-	-	-	-	-	-	-	-	-	-	-	
	F	-	-	-	-	-	-	-	-	-	-	-	-	-	
	T	7	-	-	-	-	-	-	-	-	-	-	-	-	
E 923	M	11	-	-	-	-	-	-	-	-	-	1	-	-	
	F	3	-	-	-	-	-	-	-	-	-	-	-	-	
	T	14	-	-	-	-	-	-	-	-	-	1	-	-	
E 924.0	M	50	-	7	42	49	1	-	-	-	-	-	-	-	
	F	41	-	-	39	39	2	-	-	-	-	-	-	-	
	T	91	-	7	81	88	3	-	-	-	-	-	-	-	
E 924.7	M	1	-	-	1	1	-	-	-	-	-	-	-	-	
	F	-	-	-	-	-	-	-	-	-	-	-	-	-	
	T	1	-	-	1	1	-	-	-	-	-	-	-	-	
E 924.8	M	1	-	-	1	1	-	-	-	-	-	-	-	-	
	F	-	-	-	-	-	-	-	-	-	-	-	-	-	
	T	1	-	-	1	1	-	-	-	-	-	-	-	-	
E 924.9	M	2	-	-	2	2	-	-	-	-	-	-	-	-	
	F	4	-	1	3	4	-	-	-	-	-	-	-	-	
	T	6	-	1	5	6	-	-	-	-	-	-	-	-	
E 924	M	54	-	7	46	53	1	-	-	-	-	-	-	-	
	F	45	-	1	42	43	2	-	-	-	-	-	-	-	
	T	99	-	8	88	96	3	-	-	-	-	-	-	-	
E 925.0	M	16	-	-	5	5	2	-	2	1	-	5	-	-	
	F	9	-	-	2	2	3	-	-	1	-	1	-	-	
	T	25	-	-	7	7	5	-	2	2	-	6	-	-	
E 925.1	M	3	-	-	-	-	-	-	-	-	-	1	1	-	
	F	-	-	-	-	-	-	-	-	-	-	-	-	-	
	T	3	-	-	-	-	-	-	-	-	-	1	1	-	
E 925.2	M	3	-	-	-	-	-	-	-	-	-	-	-	-	
	F	-	-	-	-	-	-	-	-	-	-	-	-	-	
	T	3	-	-	-	-	-	-	-	-	-	-	-	-	
E 925.3	M	14	-	-	-	-	-	-	-	-	-	2	2	2	
	F	-	-	-	-	-	-	-	-	-	-	-	-	-	
	T	14	-	-	-	-	-	-	-	-	-	2	2	2	
E 925.5	M	1	-	-	-	-	-	-	-	-	-	-	1	-	
	F	1	-	-	-	-	-	-	-	-	-	-	1	-	
	T	2	-	-	-	-	-	-	-	-	-	-	2	-	
E 925.8	M	3	-	-	-	-	-	-	-	-	1	1	-	1	
	F	-	-	-	-	-	-	-	-	-	-	-	-	-	
	T	3	-	-	-	-	-	-	-	-	1	1	-	1	

TABLE D15. CAUSE OF DEATH BY DETAILED LIST, SEX, AND AGE, CANADA

DETAILED LIST NO.	TOTAL	-7 DAYS	7-27 DAYS	28& DAYS	TOTAL	1	2	3	4	5	10	15	20
					-1 YEAR					9	14	19	24
E 925.9	M	4	-	-	2	2	-	-	1	-	-	-	-
	F	3	-	-	1	1	-	-	-	-	-	-	-
	T	7	-	-	3	3	-	-	1	-	-	-	-
E 925	M	44	-	-	7	7	2	-	3	1	1	9	4
	F	13	-	-	3	3	3	-	1	-	1	1	1
	T	57	-	-	10	10	5	-	3	2	1	10	5
E 926.0	M	1	1	-	-	1	-	-	-	-	-	-	-
	F	-	-	-	-	-	-	-	-	-	-	-	-
	T	1	1	-	-	1	-	-	-	-	-	-	-
E 926.8	M	1	1	-	-	1	-	-	-	-	-	-	-
	F	1	1	-	-	1	-	-	-	-	-	-	-
	T	2	2	-	-	2	-	-	-	-	-	-	-
E 926.9	M	-	-	-	-	-	-	-	-	-	-	-	-
	F	1	-	-	1	1	-	-	-	-	-	-	-
	T	1	-	-	1	1	-	-	-	-	-	-	-
E 926	M	2	2	-	-	2	-	-	-	-	-	-	-
	F	2	1	-	1	2	-	-	-	-	-	-	-
	T	4	3	-	1	4	-	-	-	-	-	-	-
E 927.0	M	1	-	-	-	-	-	-	-	-	-	-	-
	F	-	-	-	-	-	-	-	-	-	-	-	-
	T	1	-	-	-	-	-	-	-	-	-	-	-
E 927	M	1	-	-	-	-	-	-	-	-	-	-	-
	F	-	-	-	-	-	-	-	-	-	-	-	-
	T	1	-	-	-	-	-	-	-	-	-	-	-
E 928.0	M	4	-	-	-	-	-	-	-	1	-	-	-
	F	1	-	-	-	-	-	-	1	-	-	-	-
	T	5	-	-	-	-	-	-	1	1	-	-	-
E 928.1	M	6	-	-	-	-	-	-	-	-	1	-	-
	F	1	-	-	-	-	-	1	-	-	-	-	-
	T	7	-	-	-	-	-	1	-	-	1	-	-
E 928.4	M	1	-	-	-	-	-	-	-	-	-	-	-
	F	-	-	-	-	-	-	-	-	-	-	-	-
	T	1	-	-	-	-	-	-	-	-	-	-	-
E 928.8	M	5	-	-	-	-	-	-	-	-	-	-	-
	F	1	-	-	-	-	-	-	-	-	-	-	-
	T	6	-	-	-	-	-	-	-	-	-	-	-
E 928.9	M	2	-	-	-	-	-	-	-	-	-	1	-
	F	1	-	-	-	-	-	-	-	-	-	1	-
	T	3	-	-	-	-	-	-	-	-	-	1	-
E 928	M	18	-	-	-	-	-	1	1	1	1	1	-
	F	4	-	-	-	-	-	1	1	1	1	1	-
	T	22	-	-	-	-	-	1	1	1	1	1	-
E 929.0	M	31	-	-	2	2	7	5	3	2	5	-	-
	F	28	-	1	-	1	4	3	6	2	-	1	-
	T	59	-	1	2	3	11	8	9	7	-	1	-
E 929.1	M	11	-	-	-	-	-	3	-	-	2	2	1
	F	5	-	-	-	-	1	-	-	-	1	1	-
	T	16	-	-	-	-	1	3	-	-	2	3	2
E 929.2	M	7	-	-	-	-	-	2	-	-	-	1	1
	F	-	-	-	-	-	-	-	-	-	-	1	1
	T	7	-	-	-	-	-	2	-	-	-	1	2
E 929.3	M	13	-	-	-	-	-	1	1	-	2	-	-
	F	1	-	-	-	-	-	-	-	-	-	-	-
	T	14	-	-	-	-	-	1	1	-	2	-	2
E 929.4	M	28	-	-	-	-	-	2	4	2	4	4	2
	F	4	-	-	-	-	-	-	1	2	1	1	-
	T	32	-	-	-	-	-	2	4	3	6	5	2
E 929.5	M	1	-	-	-	-	-	-	-	-	1	-	-
	F	-	-	-	-	-	-	-	-	-	-	-	-
	T	1	-	-	-	-	-	-	-	-	1	-	-
E 929.6	M	2	-	-	-	-	-	-	1	-	-	-	-
	F	1	-	-	-	-	-	-	-	-	-	-	-
	T	3	-	-	-	-	-	-	1	-	-	-	-
E 929.7	M	1	-	-	-	-	-	-	-	-	-	1	-
	F	-	-	-	-	-	-	-	-	-	-	-	-
	T	1	-	-	-	-	-	-	-	-	-	1	-
E 929.8	M	520	-	-	-	-	8	12	13	16	63	53	92
	F	97	-	-	-	-	4	4	9	7	18	16	6
	T	617	-	-	-	-	12	16	22	23	81	69	98
E 929.9	M	60	-	-	-	-	-	1	1	1	5	4	12
	F	10	-	-	-	-	1	-	1	1	2	-	-
	T	70	-	-	-	-	1	1	2	2	6	6	12
E 929	M	674	-	-	2	2	15	26	23	21	82	65	108
	F	146	-	1	-	1	10	7	16	9	23	20	8
	T	820	-	1	2	3	25	33	39	30	105	85	116

TABLE D15. CAUSE OF DEATH BY DETAILED LIST, SEX, AND AGE, CANADA

DETAILED LIST NO.		25	30	35	40	45	50	55	60	65	70	75	80	85+	N.S.
		29	34	39	44	49	54	59	64	69	74	79	84		
E 925.9	M	-	-	-	-	1	-	-	-	-	-	-	-	-	-
	F	-	1	-	-	-	-	-	-	-	-	1	-	-	-
E 925	M	2	1	1	1	3	3	1	-	1	1	-	-	-	-
	F	-	1	-	-	-	-	-	-	-	1	1	1	-	-
E 926.0	M	-	-	-	-	-	-	-	-	-	-	-	-	-	-
	F	-	-	-	-	-	-	-	-	-	-	-	-	-	-
E 926.8	M	-	-	-	-	-	-	-	-	-	-	-	-	-	-
	F	-	-	-	-	-	-	-	-	-	-	-	-	-	-
E 926.9	M	-	-	-	-	-	-	-	-	-	-	-	-	-	-
	F	-	-	-	-	-	-	-	-	-	-	-	-	-	-
E 926	M	-	-	-	-	-	-	-	-	-	-	-	-	-	-
	F	-	-	-	-	-	-	-	-	-	-	-	-	-	-
E 927.0	M	-	-	-	-	-	-	-	1	-	-	-	-	-	-
	F	-	-	-	-	-	-	-	1	-	-	-	-	-	-
E 927	M	-	-	-	-	-	-	-	1	-	-	-	-	-	-
	F	-	-	-	-	-	-	-	1	-	-	-	-	-	-
E 928.0	M	-	-	-	-	-	-	-	1	-	1	-	-	1	-
	F	-	-	-	-	-	-	-	1	-	1	-	-	1	-
E 928.1	M	-	-	1	-	-	1	1	2	-	-	-	-	-	-
	F	-	-	-	-	-	1	1	2	-	-	-	-	-	-
E 928.4	M	-	-	-	-	-	-	-	1	-	-	-	-	-	-
	F	-	-	-	-	-	-	-	1	-	-	-	-	-	-
E 928.8	M	1	-	-	-	1	2	-	-	-	1	-	-	-	-
	F	1	-	-	-	1	2	-	-	-	1	-	-	-	-
E 928.9	M	-	-	-	-	-	-	-	-	-	-	-	-	1	-
	F	-	-	-	-	-	-	-	-	-	-	-	-	1	-
E 928	M	1	-	1	-	1	3	1	4	-	2	-	-	2	-
	F	1	-	1	-	1	3	1	4	-	2	-	-	1	-
E 929.0	M	-	1	-	-	1	1	-	1	1	2	-	-	-	-
	F	-	1	-	1	2	3	2	4	2	2	1	-	-	-
E 929.1	M	-	-	1	-	1	-	-	-	-	-	-	-	-	-
	F	-	-	1	-	1	1	-	-	-	1	-	-	-	-
E 929.2	M	-	-	1	-	-	-	-	-	-	-	-	-	-	-
	F	-	-	1	-	-	-	-	-	-	-	-	-	-	-
E 929.3	M	4	-	-	-	1	1	1	-	-	-	-	-	-	-
	F	4	-	1	-	1	1	1	-	-	-	-	-	-	-
E 929.4	M	3	-	1	1	-	3	1	-	-	-	-	-	-	-
	F	3	-	1	1	-	3	1	-	-	-	-	-	-	-
E 929.5	M	-	-	-	-	-	-	-	-	-	-	-	-	-	-
	F	-	-	-	-	-	-	-	-	-	-	-	-	-	-
E 929.6	M	-	-	-	-	-	-	1	-	-	-	-	-	-	-
	F	1	-	-	-	-	-	1	-	-	-	-	-	-	-
E 929.7	M	-	-	-	-	-	-	-	-	-	-	-	-	-	-
	F	-	-	-	-	-	-	-	-	-	-	-	-	-	-
E 929.8	M	26	20	18	27	19	17	22	17	12	10	7	3	1	1
	F	4	-	3	3	8	5	2	2	1	1	-	1	-	-
E 929.9	M	9	2	3	2	3	-	2	2	3	1	-	2	-	-
	F	-	-	1	1	-	1	1	-	-	-	-	-	-	-
E 929	M	42	23	24	30	25	22	27	20	16	13	7	5	1	1
	F	5	-	5	5	9	9	5	5	2	2	1	1	-	-
	T	47	23	29	35	34	31	32	25	18	15	8	6	1	1

TABLE D15. CAUSE OF DEATH BY DETAILED LIST, SEX, AND AGE, CANADA

DETAILED LIST NO.		TOTAL	-7 DAYS	7-27 DAYS	28& DAYS	TOTAL -1 YEAR	1	2	3	4	5	10	15	20
E 935	M	7	-	-	-	-	-	-	-	-	-	-	2	2
	F	2	-	-	-	-	-	-	-	-	-	-	1	-
	T	9	-	-	-	-	-	-	-	-	-	-	3	2
E 936.0	M	33	-	-	7	7	2	2	1	-	2	6	5	2
	F	13	-	-	5	5	2	1	1	-	-	1	-	-
	T	46	-	-	12	12	4	3	2	-	2	7	5	2
E 936.1	M	2	-	-	-	-	-	-	-	1	-	1	-	-
	F	-	-	-	-	-	-	-	-	-	-	-	-	-
	T	2	-	-	-	-	-	-	-	1	-	1	-	-
E 936.2	M	2	-	-	-	-	-	-	-	-	-	-	-	-
	F	-	-	-	-	-	-	-	-	-	-	-	-	-
	T	2	-	-	-	-	-	-	-	-	-	-	-	-
E 936.3	M	6	-	-	-	-	-	-	-	-	-	-	-	-
	F	-	-	-	-	-	-	-	-	-	-	-	-	-
	T	6	-	-	-	-	-	-	-	-	-	-	-	-
E 936.4	M	5	-	-	-	-	-	-	-	-	1	-	1	2
	F	-	-	-	-	-	-	-	-	-	-	-	-	-
	T	5	-	-	-	-	-	-	-	-	1	-	1	2
E 936.5	M	2	-	-	-	-	-	-	-	-	-	-	-	1
	F	-	-	-	-	-	-	-	-	-	-	-	-	-
	T	2	-	-	-	-	-	-	-	-	-	-	-	1
E 936.6	M	4	-	-	-	-	-	-	-	-	-	1	-	-
	F	-	-	-	-	-	-	-	-	-	-	-	-	-
	T	4	-	-	-	-	-	-	-	-	-	1	-	-
E 936.7	M	10	-	-	1	1	-	1	-	-	1	-	-	-
	F	3	-	-	-	-	-	-	-	-	-	-	-	-
	T	13	-	-	1	1	-	1	-	-	1	-	-	-
E 936.8	M	7	-	-	-	-	-	-	-	-	-	3	-	-
	F	3	-	-	-	-	-	-	-	-	-	-	-	1
	T	10	-	-	-	-	-	-	-	-	-	3	-	1
E 936.9	M	20	-	-	2	2	-	-	-	-	-	3	-	1
	F	8	-	-	1	1	-	-	-	-	-	1	-	1
	T	28	-	-	3	3	-	-	-	-	-	4	-	2
E 936	M	91	-	-	10	10	2	3	1	1	4	14	6	6
	F	27	-	-	6	6	2	1	2	-	2	2	-	2
	T	118	-	-	16	16	4	4	3	1	4	16	6	8
E 941	M	-	-	-	-	-	-	-	-	-	-	-	-	-
	F	1	-	-	-	-	1	-	-	-	-	-	-	-
	T	1	-	-	-	-	1	-	-	-	-	-	-	-
E 942	M	-	-	-	-	-	-	-	-	-	-	-	-	-
	F	1	-	-	-	-	1	-	-	-	-	-	-	-
	T	1	-	-	-	-	1	-	-	-	-	-	-	-
E 944	M	1	-	-	-	-	-	-	-	-	-	-	-	-
	F	-	-	-	-	-	-	-	-	-	-	-	-	-
	T	1	-	-	-	-	-	-	-	-	-	-	-	-
E 950	M	2	-	-	-	-	-	-	-	-	-	-	-	-
	F	-	-	-	-	-	-	-	-	-	-	-	-	-
	T	2	-	-	-	-	-	-	-	-	-	-	-	-
E 954	M	3	-	-	-	-	-	-	-	-	2	-	-	-
	F	-	-	-	-	-	-	-	-	-	-	-	-	-
	T	3	-	-	-	-	-	-	-	-	2	-	-	-
E 955	M	1	-	-	1	1	-	-	-	-	-	-	-	-
	F	-	-	-	-	-	-	-	-	-	-	-	-	-
	T	1	-	-	1	1	-	-	-	-	-	-	-	-
E 960	M	18	-	-	-	-	-	-	-	-	-	-	-	3
	F	7	-	-	-	-	-	-	-	-	-	-	-	2
	T	25	-	-	-	-	-	-	-	-	-	-	-	5
E 961	M	3	-	-	-	-	-	-	-	-	-	-	-	-
	F	2	-	-	-	-	-	-	-	-	-	-	-	-
	T	5	-	-	-	-	-	-	-	-	-	-	-	-
E 962	M	35	-	-	-	-	-	-	-	-	-	1	-	1
	F	11	-	-	-	-	-	-	-	-	2	-	-	-
	T	46	-	-	-	-	-	-	-	-	2	1	-	1
E 963	M	2	-	-	-	-	-	-	-	-	-	-	-	-
	F	-	-	-	-	-	-	-	-	-	-	-	-	-
	T	2	-	-	-	-	-	-	-	-	-	-	-	-
E 965	M	3	-	-	-	-	-	-	-	-	-	-	-	-
	F	-	-	-	-	-	-	-	-	-	-	-	-	-
	T	3	-	-	-	-	-	-	-	-	-	-	-	-
E 970	M	102	-	-	-	-	-	-	-	-	-	-	3	6
	F	209	-	-	-	-	-	-	-	-	-	1	7	14
	T	311	-	-	-	-	-	-	-	-	-	1	10	20

TABLE D15. CAUSE OF DEATH BY DETAILED LIST, SEX, AND AGE, CANADA

DETAILED LIST NO.		25	30	35	40	45	50	55	60	65	70	75	80	85 &	N.S.
		29	34	39	44	49	54	59	64	69	74	79	84		
E 935	M	-	-	-	1	1	-	-	1	-	-	-	-	-	-
	F	1	-	-	-	-	-	-	-	-	-	-	-	-	-
	T	1	-	-	1	1	-	-	1	-	-	-	-	-	-
E 936.0	M	-	1	-	1	1	-	-	1	-	1	-	-	1	-
	F	-	1	-	-	-	1	-	-	-	1	-	-	-	-
	T	-	2	-	1	1	1	-	1	-	2	-	-	1	-
E 936.1	M	-	-	-	-	-	-	-	-	-	-	-	-	-	-
	F	-	-	-	-	-	-	-	-	-	-	-	-	-	-
	T	-	-	-	-	-	-	-	-	-	-	-	-	-	-
E 936.2	M	1	1	-	-	-	-	-	-	-	-	-	-	-	-
	F	-	-	-	-	-	-	-	-	-	-	-	-	-	-
	T	1	1	-	-	-	-	-	-	-	-	-	-	-	-
E 936.3	M	-	1	1	-	3	1	-	-	-	-	-	-	-	-
	F	-	-	-	-	-	-	-	-	-	-	-	-	-	-
	T	-	1	1	-	3	1	-	-	-	-	-	-	-	-
E 936.4	M	-	-	1	-	-	-	-	-	-	-	-	-	-	-
	F	-	-	-	-	-	-	-	-	-	-	-	-	-	-
	T	-	-	1	-	-	-	-	-	-	-	-	-	-	-
E 936.5	M	-	-	-	-	-	-	-	-	-	1	-	-	-	-
	F	-	-	-	-	-	-	-	-	-	-	-	-	-	-
	T	-	-	-	-	-	-	-	-	-	1	-	-	-	-
E 936.6	M	-	-	-	1	-	-	1	1	-	-	-	-	-	-
	F	-	-	-	-	-	-	-	-	-	-	-	-	-	-
	T	-	-	-	1	-	-	1	1	-	-	-	-	-	-
E 936.7	M	-	-	1	-	-	1	2	-	-	1	2	-	-	-
	F	-	1	-	-	-	-	-	-	-	-	1	-	1	-
	T	-	1	1	-	-	1	2	-	-	1	3	-	1	-
E 936.8	M	-	2	-	-	-	2	-	-	-	-	-	-	-	-
	F	-	1	-	-	-	-	-	-	-	-	-	-	-	-
	T	-	3	-	-	-	2	-	-	-	-	-	-	-	-
E 936.9	M	2	1	1	1	3	-	1	1	2	1	-	-	1	-
	F	-	1	-	-	-	1	1	-	1	1	-	-	-	-
	T	2	2	1	1	3	1	2	1	3	2	-	-	1	-
E 936	M	3	6	4	3	7	4	4	3	2	4	2	-	2	-
	F	-	4	-	-	-	2	1	-	1	2	1	-	1	-
	T	3	10	4	3	7	6	5	3	3	6	3	-	3	-
E 941	M	-	-	-	-	-	-	-	-	-	-	-	-	-	-
	F	-	-	-	-	-	-	-	-	-	-	-	-	-	-
	T	-	-	-	-	-	-	-	-	-	-	-	-	-	-
E 942	M	-	-	-	-	-	-	-	-	-	-	-	-	-	-
	F	-	-	-	-	-	-	-	-	-	-	-	-	-	-
	T	-	-	-	-	-	-	-	-	-	-	-	-	-	-
E 944	M	-	-	-	-	-	1	-	-	-	-	-	-	-	-
	F	-	-	-	-	-	-	-	-	-	-	-	-	-	-
	T	-	-	-	-	-	1	-	-	-	-	-	-	-	-
E 950	M	-	-	-	-	1	-	-	-	-	-	-	1	-	-
	F	-	-	-	-	-	-	-	-	-	-	-	-	-	-
	T	-	-	-	-	1	-	-	-	-	-	-	1	-	-
E 954	M	-	-	-	-	-	-	-	-	1	-	-	-	-	-
	F	-	-	-	-	-	-	-	-	-	-	-	-	-	-
	T	-	-	-	-	-	-	-	-	1	-	-	-	-	-
E 955	M	-	-	-	-	-	-	-	-	-	-	-	-	-	-
	F	-	-	-	-	-	-	-	-	-	-	-	-	-	-
	T	-	-	-	-	-	-	-	-	-	-	-	-	-	-
E 960	M	3	1	-	1	1	1	2	2	2	-	2	-	-	-
	F	1	-	1	-	-	-	1	1	-	-	-	1	-	-
	T	4	1	1	1	1	1	3	3	2	-	2	1	-	-
E 961	M	1	-	-	-	-	-	1	1	-	-	-	-	-	-
	F	-	-	-	1	-	1	-	-	-	-	-	-	-	-
	T	1	-	-	1	-	1	1	1	-	-	-	-	-	-
E 962	M	3	1	1	1	4	4	4	1	4	4	5	-	1	-
	F	-	-	1	-	-	-	-	-	1	1	3	-	3	-
	T	3	1	2	1	4	4	4	1	5	5	8	-	4	-
E 963	M	-	-	-	-	-	-	1	1	-	-	-	-	-	-
	F	-	-	-	-	-	-	-	-	-	-	-	-	-	-
	T	-	-	-	-	-	-	1	1	-	-	-	-	-	-
E 965	M	-	-	-	-	-	-	-	1	-	-	1	1	-	-
	F	-	-	-	-	-	-	-	-	-	-	-	-	-	-
	T	-	-	-	-	-	-	-	1	-	-	1	1	-	-
E 970	M	6	12	11	15	10	10	14	8	2	3	-	1	1	-
	F	14	21	24	32	20	24	16	16	12	5	2	1	-	-
	T	20	33	35	47	30	34	30	24	14	8	2	2	1	-

TABLE D15. CAUSE OF DEATH BY DETAILED LIST, SEX, AND AGE, CANADA

DETAILED LIST NO.		25	30	35	40	45	50	55	60	65	70	75	80	85+	N.S.
		29	34	39	44	49	54	59	64	69	74	79	84		
E 971	M	7	7	5	6	3	3	7	4	-	1	2	-	-	-
	F	5	3	11	9	6	10	1	-	2	-	-	-	-	-
	T	12	10	16	15	9	13	8	4	2	1	2	-	-	-
E 972	M	-	-	-	-	-	-	1	-	-	-	-	1	-	-
	F	-	-	1	-	-	-	-	-	-	-	-	-	-	-
	T	-	-	1	-	-	-	1	-	-	-	-	1	-	-
E 973	M	16	20	18	19	17	19	21	7	6	1	1	-	-	-
	F	3	2	3	3	4	1	2	-	-	-	-	-	-	-
	T	19	22	21	22	21	20	23	7	6	1	1	-	-	-
E 974	M	23	25	25	37	32	27	31	27	22	15	7	4	-	-
	F	2	6	10	11	10	14	8	9	4	2	4	1	-	-
	T	25	31	35	48	42	41	39	36	26	17	11	5	-	-
E 975	M	2	6	7	8	7	8	7	8	9	3	4	5	3	-
	F	7	4	6	9	4	5	4	2	7	5	3	1	1	-
	T	9	10	13	17	11	13	11	10	16	8	7	6	4	-
E 976	M	62	48	56	59	68	66	70	48	24	17	17	5	2	-
	F	3	5	6	9	6	9	4	-	-	-	-	-	-	-
	T	65	53	62	68	74	75	74	48	24	17	17	5	2	-
E 977	M	3	1	1	1	2	4	2	2	3	2	-	-	1	-
	F	2	-	1	2	1	1	1	1	1	2	2	-	-	-
	T	5	1	2	3	3	5	3	3	4	2	2	-	1	-
E 978	M	6	3	4	3	3	2	-	1	6	6	-	-	1	-
	F	2	1	2	3	2	3	1	1	2	1	-	-	-	-
	T	8	4	6	6	5	5	1	2	8	7	-	-	1	-
E 979	M	2	2	2	3	-	1	1	1	2	1	-	-	-	-
	F	2	3	1	-	-	3	2	1	1	1	-	-	1	-
	T	4	5	3	3	-	4	3	2	3	2	1	-	1	-
E 980	M	-	-	-	-	-	-	-	-	-	-	-	-	-	-
	F	-	1	-	-	-	-	-	-	-	-	-	-	-	-
	T	-	1	-	-	-	-	-	-	-	-	-	-	-	-
E 981	M	17	11	17	5	4	5	4	2	-	1	2	-	-	-
	F	8	6	5	4	2	4	1	3	1	-	-	1	-	-
	T	25	17	22	9	6	9	5	5	1	1	2	1	-	-
E 982	M	3	7	2	7	4	4	1	1	2	1	1	1	1	-
	F	1	1	2	1	4	2	2	1	-	-	-	1	1	-
	T	4	8	4	8	8	6	3	2	2	1	2	2	2	-
E 983	M	6	3	5	8	3	3	7	2	2	4	3	-	1	-
	F	10	6	2	3	2	4	1	-	1	1	-	-	1	-
	T	16	9	7	11	5	7	8	2	3	5	3	-	2	-
E 984	M	3	2	1	-	-	-	-	1	-	-	-	-	-	-
	F	-	-	-	-	-	-	-	-	-	-	-	-	-	-
	T	3	2	1	-	-	-	-	1	-	-	-	-	-	-
N 800	M	1	2	1	2	-	2	1	-	-	-	4	-	-	-
	F	-	-	-	1	-	-	1	1	-	-	-	-	-	-
	T	1	2	1	3	-	2	2	1	-	-	4	-	-	-
N 801	M	22	8	17	11	8	13	11	7	5	8	6	2	2	-
	F	1	1	4	4	1	1	2	3	1	-	-	1	-	-
	T	23	9	21	15	9	14	12	9	8	9	6	3	2	-
N 802	M	2	2	3	1	-	1	1	1	5	1	-	-	-	-
	F	1	1	2	1	-	-	-	-	1	-	-	1	-	-
	T	3	3	5	2	-	1	1	1	6	1	-	1	-	-
N 803	M	87	84	93	101	74	75	60	55	44	30	30	12	8	-
	F	13	16	13	14	14	27	16	12	8	10	3	8	10	-
	T	100	100	106	115	88	102	76	67	52	40	33	20	18	-
N 804	M	64	48	40	33	42	32	24	23	20	9	20	15	5	1
	F	15	13	6	12	11	14	9	6	5	13	10	5	8	-
	T	79	61	46	45	53	46	33	29	25	22	30	20	13	1
N 805	M	10	11	15	9	9	11	17	10	8	7	10	4	4	-
	F	3	6	4	3	3	6	6	2	2	4	2	1	1	-
	T	13	17	19	12	12	17	23	12	10	11	12	5	5	-
N 806	M	9	5	6	2	3	3	7	4	4	1	-	2	-	-
	F	2	1	2	-	1	-	2	1	2	-	-	-	2	-
	T	11	6	8	2	4	3	9	5	6	1	-	2	2	-
N 807	M	2	2	4	1	2	1	5	6	3	6	5	4	13	-
	F	1	-	-	2	-	-	1	1	4	1	3	4	2	-
	T	3	2	4	3	2	1	6	7	7	7	8	8	15	-
N 808	M	1	2	2	1	1	1	3	1	4	1	1	8	4	-
	F	-	1	1	1	-	-	-	2	5	-	1	5	9	-
	T	1	3	3	2	1	1	3	3	4	6	2	13	13	-
N 809	M	3	6	4	5	8	3	9	7	6	5	12	3	4	-
	F	3	3	2	-	2	4	3	8	5	6	6	3	8	-
	T	6	9	6	5	10	7	12	15	11	11	18	6	12	-
N 810	M	-	-	-	-	-	-	-	-	-	-	1	1	1	-
	F	-	-	-	-	-	-	-	-	-	-	-	1	1	-
	T	-	-	-	-	-	-	-	-	-	-	1	2	2	-

TABLE D15. CAUSE OF DEATH BY DETAILED LIST, SEX, AND AGE, CANADA

DETAILED LIST NO.	TOTAL	-7 DAYS	7-27 DAYS	28& DAYS	TOTAL -1 YEAR	1	2	3	4	5 9	10 14	15 19	20 24
N 812	M	6	-	-	-	-	-	-	-	-	-	-	-
	F	13	-	-	-	-	-	-	-	-	-	-	-
	T	19	-	-	-	-	-	-	-	-	-	-	-
N 813	M	1	-	-	-	-	-	-	-	-	-	-	-
	F	3	-	-	-	-	-	-	-	-	-	-	-
	T	4	-	-	-	-	-	-	-	-	-	-	-
N 818	M	3	-	-	-	-	-	-	-	-	-	-	-
	F	1	-	-	-	-	-	-	-	-	-	-	-
	T	4	-	-	-	-	-	-	-	-	-	-	-
N 819	M	8	-	-	-	-	-	-	-	-	-	-	-
	F	5	-	-	-	-	-	-	-	-	-	-	-
	T	13	-	-	-	-	-	-	-	-	-	-	-
N 820	M	270	-	-	-	-	-	-	-	-	-	2	-
	F	467	-	-	-	-	-	-	-	-	-	-	-
	T	737	-	-	-	-	-	-	-	-	-	2	-
N 821	M	56	-	1	-	1	-	-	-	1	1	4	1
	F	90	-	-	-	-	-	-	-	-	-	1	-
	T	146	-	1	-	1	-	-	-	1	1	5	1
N 822	M	1	-	-	-	-	-	-	-	-	-	-	-
	F	-	-	-	-	-	-	-	-	-	-	-	-
	T	1	-	-	-	-	-	-	-	-	-	-	-
N 823	M	14	-	-	-	-	-	-	-	-	-	1	1
	F	9	-	-	-	-	-	-	-	-	-	1	-
	T	23	-	-	-	-	-	-	-	-	-	2	1
N 824	M	7	-	-	-	-	-	-	-	-	-	-	-
	F	3	-	-	-	-	-	-	-	-	-	-	-
	T	10	-	-	-	-	-	-	-	-	-	-	-
N 825	M	1	-	-	-	-	-	-	-	-	-	-	-
	F	1	-	-	-	-	-	-	-	-	-	-	-
	T	2	-	-	-	-	-	-	-	-	-	-	-
N 827	M	2	-	-	-	-	-	-	-	1	1	-	-
	F	2	-	-	-	-	-	-	-	-	-	-	-
	T	4	-	-	-	-	-	-	-	1	1	-	-
N 828	M	25	-	-	-	-	-	-	-	1	-	2	2
	F	27	-	-	-	-	-	-	-	-	-	2	2
	T	52	-	-	-	-	-	-	-	1	-	4	4
N 829	M	50	-	-	-	-	-	-	-	3	1	4	10
	F	24	-	-	-	-	-	1	-	1	2	5	1
	T	74	-	-	-	-	-	1	-	4	3	9	11
N 831	M	1	-	-	-	-	-	-	-	-	1	-	-
	F	2	-	-	-	-	-	-	-	-	-	-	-
	T	3	-	-	-	-	-	-	-	-	1	-	-
N 835	M	1	-	-	-	-	-	-	-	-	-	-	-
	F	-	-	-	-	-	-	-	-	-	-	-	-
	T	1	-	-	-	-	-	-	-	-	-	-	-
N 839	M	7	-	-	-	-	-	-	-	1	-	1	-
	F	3	-	-	-	-	-	-	-	-	1	-	-
	T	10	-	-	-	-	-	-	-	1	1	1	-
N 848	M	1	-	-	-	-	-	-	-	-	-	-	-
	F	-	-	-	-	-	-	-	-	-	-	-	-
	T	1	-	-	-	-	-	-	-	-	-	-	-
N 850	M	19	-	-	-	-	-	-	-	-	-	3	1
	F	5	-	-	-	-	-	-	-	-	-	1	-
	T	24	-	-	-	-	-	-	-	-	-	4	1
N 851	M	5	-	-	-	-	-	-	1	-	-	-	-
	F	2	-	-	-	-	-	-	-	-	-	1	-
	T	7	-	-	-	-	-	-	1	-	-	1	-
N 852	M	38	-	-	-	-	-	1	-	2	1	5	4
	F	14	-	-	-	-	-	-	-	1	-	-	1
	T	52	-	-	-	-	-	1	-	3	1	5	5
N 853	M	439	-	-	2	2	1	2	2	13	12	53	59
	F	93	-	-	-	-	-	1	1	6	5	16	10
	T	532	-	-	2	2	1	3	3	19	17	69	69
N 854	M	127	-	-	7	7	2	-	1	3	3	14	14
	F	53	-	-	2	2	-	1	1	3	-	1	4
	T	180	-	-	9	9	2	1	2	6	3	15	18
N 855	M	98	-	-	-	-	-	2	3	4	3	11	10
	F	36	-	-	1	1	-	1	2	2	3	6	2
	T	134	-	-	1	1	-	3	5	6	6	17	12
N 856	M	374	-	-	2	2	1	4	2	20	16	35	51
	F	89	-	-	1	1	5	1	5	12	5	10	8
	T	463	-	-	3	3	6	5	7	32	21	45	59
N 860	M	101	-	-	-	-	-	1	-	3	4	7	13
	F	26	-	-	-	-	-	-	-	-	1	5	3
	T	127	-	-	-	-	-	1	-	3	5	12	16
N 861	M	350	-	-	-	-	-	1	2	5	9	41	53
	F	80	-	-	1	1	-	2	-	4	2	10	7
	T	430	-	-	1	1	-	3	2	9	11	51	60

TABLE D15. CAUSE OF DEATH BY DETAILED LIST, SEX, AND AGE, CANADA

DETAILED LIST NO.		25	30	35	40	45	50	55	60	65	70	75	80	85+	N.S.
		29	34	39	44	49	54	59	64	69	74	79	84		
N 812	M	-	-	-	-	1	-	-	-	-	1	1	-	3	-
	F	-	-	-	-	-	-	-	1	-	1	3	-	8	-
	T	-	-	-	-	1	-	-	1	-	2	4	-	11	-
N 813	M	-	-	-	-	-	-	-	-	-	-	1	-	-	-
	F	-	-	-	-	-	-	-	1	-	-	-	1	1	-
	T	-	-	-	-	-	-	-	1	-	-	1	1	1	-
N 818	M	-	-	-	-	-	-	-	-	1	-	-	-	2	-
	F	-	-	-	-	-	-	-	-	1	-	-	-	1	-
	T	-	-	-	-	-	-	-	-	1	-	-	-	3	-
N 819	M	-	-	-	-	1	1	1	-	2	-	-	-	3	-
	F	-	1	-	-	-	-	-	-	1	-	1	-	2	-
	T	-	1	-	-	1	1	1	-	3	-	1	-	5	-
N 820	M	-	2	-	1	3	-	1	7	7	19	37	63	128	-
	F	-	-	-	-	1	3	-	6	10	32	63	107	245	-
	T	-	2	-	1	4	3	1	13	17	51	100	170	373	-
N 821	M	-	-	1	-	1	1	1	3	-	4	5	9	23	-
	F	-	-	-	-	-	1	2	2	1	6	13	25	39	-
	T	-	-	1	-	1	2	3	5	1	10	18	34	62	-
N 822	M	-	-	-	-	-	-	-	1	-	-	-	-	-	-
	F	-	-	-	-	-	-	-	-	-	-	-	-	-	-
	T	-	-	-	-	-	-	-	1	-	-	-	-	-	-
N 823	M	1	-	-	-	1	2	5	1	-	1	-	1	-	-
	F	-	-	-	-	-	2	2	4	-	2	-	2	-	-
	T	1	-	-	-	1	2	7	5	-	1	2	1	-	-
N 824	M	-	1	-	-	-	1	-	1	2	-	-	-	2	-
	F	-	-	-	-	-	-	-	1	-	-	-	1	1	-
	T	-	1	-	-	-	1	-	2	2	-	-	1	3	-
N 825	M	-	-	-	-	-	1	-	-	-	-	-	-	-	-
	F	-	-	-	-	-	-	-	-	-	1	-	-	-	-
	T	-	-	-	-	-	1	-	-	-	1	-	-	-	-
N 827	M	-	-	-	-	-	-	-	-	-	-	-	-	-	-
	F	-	-	-	-	-	-	-	-	-	1	1	-	-	-
	T	-	-	-	-	-	-	-	-	-	1	1	-	-	-
N 828	M	-	1	2	-	1	1	2	4	-	1	3	-	5	-
	F	-	-	-	1	1	1	-	2	1	3	3	3	8	-
	T	-	1	2	1	2	2	2	6	1	4	6	3	13	-
N 829	M	3	4	3	4	1	2	3	1	1	4	4	1	1	-
	F	1	1	1	1	-	1	2	2	2	1	1	1	-	-
	T	4	5	4	5	1	3	5	3	3	5	5	2	1	-
N 831	M	-	-	-	-	-	-	-	-	-	-	-	-	-	-
	F	-	-	-	-	-	-	-	-	-	1	-	1	-	-
	T	-	-	-	-	-	-	-	-	-	1	-	1	-	-
N 835	M	-	-	1	-	-	-	-	-	-	-	-	-	-	-
	F	-	-	-	-	-	-	-	-	-	-	-	-	-	-
	T	-	-	1	-	-	-	-	-	-	-	-	-	-	-
N 839	M	1	-	1	-	1	-	-	-	1	1	-	-	-	-
	F	-	-	-	-	-	-	2	-	-	-	-	-	-	-
	T	1	-	1	-	1	-	2	-	1	1	-	-	-	-
N 848	M	-	-	-	-	-	-	-	-	-	-	-	-	1	-
	F	-	-	-	-	-	-	-	-	-	-	-	-	-	-
	T	-	-	-	-	-	-	-	-	-	-	-	-	1	-
N 850	M	1	1	1	2	1	5	1	1	-	2	-	-	-	-
	F	1	-	-	1	1	-	-	-	-	-	-	1	-	-
	T	2	1	1	3	2	5	1	1	-	2	-	1	-	-
N 851	M	-	-	1	1	-	-	-	-	-	-	1	-	1	-
	F	-	-	-	-	-	-	-	-	-	-	1	-	-	-
	T	-	-	1	1	-	-	-	-	-	-	2	-	1	-
N 852	M	-	4	2	2	2	1	2	2	2	4	2	1	1	-
	F	-	-	-	-	1	2	1	2	1	1	1	2	1	-
	T	-	4	2	2	3	3	3	4	3	5	3	3	2	-
N 853	M	33	33	36	25	35	25	28	33	17	10	13	5	1	-
	F	6	5	6	7	4	5	5	1	1	3	3	3	5	-
	T	39	38	41	32	39	30	33	34	18	13	16	8	6	-
N 854	M	4	2	7	5	6	8	10	7	8	5	7	6	6	-
	F	2	3	3	4	-	2	4	3	6	1	3	7	3	-
	T	6	5	10	9	6	10	14	10	14	6	10	13	9	-
N 855	M	9	10	3	11	7	4	3	7	1	4	4	1	1	-
	F	1	1	1	2	1	3	3	-	1	1	2	1	2	-
	T	10	11	4	13	8	7	6	7	2	5	6	2	3	-
N 856	M	38	22	24	24	27	23	27	20	10	9	7	3	4	-
	F	4	2	3	7	7	1	3	6	2	6	3	2	-	-
	T	42	24	27	31	34	24	30	26	12	15	10	5	4	-
N 860	M	8	6	7	9	9	10	5	3	6	3	1	2	4	-
	F	1	2	-	1	4	-	3	1	1	2	2	-	-	-
	T	9	8	7	10	13	10	8	4	7	5	3	2	4	-
N 861	M	37	25	21	27	22	32	20	10	13	13	8	9	1	-
	F	6	3	7	3	7	3	6	8	3	3	1	2	2	-
	T	43	28	28	30	29	35	26	18	16	16	9	11	3	-

TABLE D15. CAUSE OF DEATH BY DETAILED LIST, SEX, AND AGE, CANADA

DETAILED LIST NO.	SEX	TOTAL	7 DAYS	7-27 DAYS	28+ DAYS	TOTAL YEAR	1	2	3	4	5	10	15	20
N 862	M	508	-	-	-	-	1	-	-	2	6	8	59	82
	F	114	-	-	-	-	-	-	2	-	5	3	10	13
	T	622	-	-	-	-	1	-	2	2	11	11	69	95
N 863	M	33	-	-	-	-	1	-	-	1	1	-	4	13
	F	15	-	-	-	-	-	2	-	-	-	1	1	1
	T	48	-	-	-	-	1	2	-	1	1	-	5	4
N 864	M	70	-	-	-	-	-	-	-	-	7	2	6	10
	F	32	-	-	-	-	-	-	2	3	1	-	3	1
	T	102	-	-	-	-	-	-	2	3	8	2	9	11
N 865	M	18	-	-	-	-	-	-	2	-	-	-	1	5
	F	28	-	-	-	-	-	-	-	-	2	-	2	3
	T	46	-	-	-	-	-	-	2	-	2	-	3	8
N 866	M	8	-	-	-	-	-	-	-	-	-	1	2	1
	F	8	-	-	-	-	-	-	-	-	-	-	-	-
	T	16	-	-	-	-	-	-	-	-	-	1	2	1
N 867	M	12	-	-	-	-	-	-	1	-	-	-	1	-
	F	2	-	-	-	-	-	-	-	-	-	-	-	-
	T	14	-	-	-	-	-	-	1	-	-	-	1	-
N 868	M	154	-	-	-	-	1	-	-	2	10	9	13	25
	F	50	-	-	-	-	1	-	1	2	5	5	8	4
	T	204	-	-	-	-	2	-	1	4	15	14	21	29
N 869	M	769	-	-	-	-	2	1	1	6	24	24	104	125
	F	286	-	-	-	-	1	3	3	3	17	13	41	32
	T	1,055	-	-	-	-	3	4	4	9	41	37	145	157
N 870	M	1	-	-	-	-	-	-	-	-	-	-	-	-
	F	1	-	-	-	-	-	-	-	-	-	-	-	-
	T	2	-	-	-	-	-	-	-	-	-	-	-	-
N 873	M	7	-	-	-	-	-	-	-	-	-	-	1	-
	F	3	-	-	-	-	-	-	-	-	-	-	-	-
	T	10	-	-	-	-	-	-	-	-	-	-	1	-
N 874	M	65	-	-	-	-	-	-	1	-	3	3	7	8
	F	17	1	-	-	-	1	-	-	-	-	-	2	2
	T	82	1	-	-	-	1	-	1	-	3	3	9	10
N 875	M	15	-	-	-	-	-	-	-	-	-	-	-	2
	F	2	-	-	-	-	-	-	-	-	-	-	-	-
	T	17	-	-	-	-	-	-	-	-	-	-	-	2
N 877	M	1	-	-	-	-	-	-	-	-	-	-	-	-
	F	1	-	-	-	-	-	-	-	-	-	-	-	-
	T	2	-	-	-	-	-	-	-	-	-	-	-	-
N 878	M	1	-	-	-	-	-	-	-	-	-	-	-	-
	F	1	-	-	-	-	-	-	-	-	-	-	-	-
	T	2	-	-	-	-	-	-	-	-	-	-	-	-
N 879	M	9	-	-	-	-	-	-	-	-	-	-	-	1
	F	2	-	-	-	-	-	-	-	-	-	-	-	-
	T	11	-	-	-	-	-	-	-	-	-	-	-	1
N 880	M	4	-	-	-	-	-	-	-	-	-	-	-	-
	F	1	-	-	-	-	-	-	-	-	-	-	-	-
	T	5	-	-	-	-	-	-	-	-	-	-	-	-
N 881	M	6	-	-	-	-	-	-	-	-	-	-	-	1
	F	2	-	-	-	-	-	-	-	-	-	-	-	-
	T	8	-	-	-	-	-	-	-	-	-	-	-	1
N 883	M	1	-	-	-	-	-	-	-	-	-	-	-	-
	F	1	-	-	-	-	-	-	-	-	-	-	-	-
	T	2	-	-	-	-	-	-	-	-	-	-	-	-
N 885	M	1	-	-	-	-	-	-	-	-	-	-	-	-
	F	1	-	-	-	-	-	-	-	-	-	-	-	-
	T	2	-	-	-	-	-	-	-	-	-	-	-	-
N 888	M	1	-	-	-	-	-	-	-	-	-	-	-	-
	F	1	-	-	-	-	-	-	-	-	-	-	-	-
	T	2	-	-	-	-	-	-	-	-	-	-	-	-
N 890	M	10	-	-	-	-	-	-	-	-	-	-	1	1
	F	1	-	-	-	-	-	-	-	-	-	-	-	-
	T	11	-	-	-	-	-	-	-	-	-	-	1	1
N 891	M	6	-	-	-	-	-	-	-	-	-	-	1	1
	F	1	-	-	-	-	-	-	-	-	-	-	-	-
	T	7	-	-	-	-	-	-	-	-	-	-	1	1
N 893	M	1	-	-	-	-	-	-	-	-	-	-	-	-
	F	1	-	-	-	-	-	-	-	-	-	-	-	-
	T	2	-	-	-	-	-	-	-	-	-	-	-	-
N 895	M	1	-	-	-	-	-	-	-	-	-	-	-	-
	F	1	-	-	-	-	-	-	-	-	-	-	-	-
	T	2	-	-	-	-	-	-	-	-	-	-	-	-
N 897	M	1	-	-	-	-	-	-	-	-	-	-	-	-
	F	1	-	-	-	-	-	-	-	-	-	-	-	-
	T	2	-	-	-	-	-	-	-	-	-	-	-	-
N 898	M	11	-	-	-	-	-	-	-	-	-	1	2	1
	F	2	-	-	-	-	-	-	-	-	-	-	-	-
	T	13	-	-	-	-	-	-	-	-	-	1	2	1

TABLE D15. CAUSE OF DEATH BY DETAILED LIST, SEX, AND AGE, CANADA

DETAILED LIST NO.		25	30	35	40	45	50	55	60	65	70	75	80	85	N.S.
		29	34	39	44	49	54	59	64	69	74	79	84		
N 862	M	40	34	36	44	30	35	27	30	24	23	14	7	5	1
	F	2	9	8	5	6	12	8	5	10	9	4	2	1	-
	T	42	43	44	49	36	47	35	35	34	32	18	9	6	1
N 863	M	-	-	1	7	3	3	4	3	1	-	1	-	-	-
	F	1	-	1	-	2	2	-	1	-	2	1	-	-	-
	T	1	-	2	7	5	5	4	4	1	2	2	-	-	-
N 864	M	10	7	8	1	7	4	4	1	-	2	1	-	-	-
	F	5	3	4	1	3	1	2	-	2	1	-	-	-	-
	T	15	10	12	2	10	5	6	1	2	3	1	-	-	-
N 865	M	-	-	1	1	1	2	2	1	-	-	1	1	-	-
	F	1	2	1	1	3	3	5	1	2	1	-	1	-	-
	T	1	2	2	2	4	5	7	2	2	1	1	2	-	-
N 866	M	-	-	1	-	-	-	1	-	2	-	-	-	-	-
	F	-	-	-	-	-	-	-	-	-	-	-	-	-	-
	T	-	-	1	-	-	-	1	-	2	-	-	-	-	-
N 867	M	1	1	-	-	3	-	1	-	-	3	1	-	-	-
	F	-	-	1	-	-	-	-	-	1	-	-	-	-	-
	T	1	1	1	-	3	-	1	-	1	3	1	-	-	-
N 868	M	12	9	15	10	8	6	6	13	2	7	6	-	-	-
	F	2	2	2	5	4	1	3	3	-	1	1	-	-	-
	T	14	11	17	15	12	7	9	16	2	8	7	-	-	-
N 869	M	64	54	46	44	48	57	47	46	24	17	21	10	4	-
	F	12	26	12	19	20	22	10	20	11	10	7	3	1	-
	T	76	80	58	63	68	79	57	66	35	27	28	13	5	-
N 870	M	-	-	-	-	-	-	-	-	-	1	-	-	-	-
	F	-	-	-	-	-	-	-	-	-	-	-	-	-	-
	T	-	-	-	-	-	-	-	-	-	1	-	-	-	-
N 873	M	1	1	2	-	1	-	-	1	-	-	-	-	-	-
	F	-	-	-	-	-	-	-	-	-	1	-	-	-	-
	T	1	1	2	-	1	-	-	1	-	1	-	-	-	-
N 874	M	6	3	9	1	6	5	7	1	1	-	2	-	2	-
	F	-	1	-	3	3	-	2	1	-	-	1	-	1	-
	T	6	4	9	4	9	5	9	2	1	-	3	-	3	-
N 875	M	1	1	-	3	3	-	3	1	-	-	-	1	-	-
	F	-	-	-	3	-	1	1	-	-	-	-	-	-	-
	T	1	1	-	3	3	1	4	1	-	-	-	1	-	-
N 877	M	-	-	1	-	-	-	-	-	-	-	-	-	-	-
	F	-	-	-	-	-	-	-	-	-	-	-	-	-	-
	T	-	-	1	-	-	-	-	-	-	-	-	-	-	-
N 878	M	-	-	-	-	-	-	-	-	-	-	-	-	-	-
	F	-	1	-	-	-	-	-	-	-	-	-	-	-	-
	T	-	1	-	-	-	-	-	-	-	-	-	-	-	-
N 879	M	2	-	1	1	1	1	2	-	-	-	-	-	-	-
	F	-	-	1	-	-	-	-	-	-	-	-	1	-	-
	T	2	-	2	1	1	1	2	-	-	-	-	1	-	-
N 880	M	1	-	-	2	1	-	-	-	-	-	-	-	-	-
	F	-	-	-	-	-	-	-	-	-	-	-	-	-	-
	T	1	-	-	2	1	-	-	-	-	-	-	-	-	-
N 881	M	1	-	-	-	-	-	1	2	-	1	-	-	-	-
	F	1	-	-	-	1	-	-	-	-	-	-	-	-	-
	T	2	-	-	-	1	-	1	2	-	1	-	-	-	-
N 883	M	-	-	-	-	-	-	-	-	-	-	-	-	-	-
	F	-	-	-	-	-	-	-	-	-	-	-	-	-	-
	T	-	-	-	-	-	-	-	-	-	-	1	-	-	-
N 885	M	-	-	-	-	-	1	-	-	-	-	-	-	-	-
	F	-	-	-	-	-	-	-	1	-	-	-	-	-	-
	T	-	-	-	-	-	1	-	1	-	-	-	-	-	-
N 888	M	1	-	-	-	-	-	-	-	-	-	-	-	-	-
	F	-	-	-	-	-	-	-	-	-	-	-	-	-	-
	T	1	-	-	-	-	-	-	-	-	-	-	-	-	-
N 890	M	-	1	1	-	2	-	1	1	-	1	1	-	-	-
	F	-	-	-	-	-	-	-	-	-	-	-	-	-	-
	T	-	1	1	-	2	-	1	1	-	1	1	-	-	-
N 891	M	-	1	-	-	-	-	2	1	-	-	-	-	-	-
	F	-	-	-	-	-	-	-	-	-	-	-	-	-	-
	T	-	1	-	-	-	-	2	1	-	-	-	-	-	-
N 893	M	-	-	-	-	1	-	-	-	-	-	-	-	-	-
	F	-	-	-	-	-	-	1	-	-	-	-	-	-	-
	T	-	-	-	-	1	-	1	-	-	-	-	-	-	-
N 895	M	-	-	1	-	-	-	-	-	-	-	-	-	-	-
	F	-	-	-	-	-	-	-	-	-	-	-	-	-	-
	T	-	-	1	-	-	-	-	-	-	-	-	-	-	-
N 897	M	-	-	-	-	-	-	1	-	-	-	-	-	-	-
	F	-	-	-	-	-	-	-	-	-	-	-	-	-	-
	T	-	-	-	-	-	-	1	-	-	-	-	-	-	-
N 898	M	1	-	3	-	1	-	1	1	-	-	-	-	-	-
	F	-	-	-	-	1	-	-	-	-	-	-	-	-	-
	T	1	-	3	-	2	-	1	1	-	-	-	-	-	-

TABLE D15. CAUSE OF DEATH BY DETAILED LIST, SEX, AND AGE, CANADA

DETAILED LIST NO.		25	30	35	40	45	50	55	60	65	70	75	80	85+	N.S.
		29	34	39	44	49	54	59	64	69	74	79	84		
N 906	M	-	-	-	1	-	-	1	2	-	-	-	-	-	-
	F	1	-	-	-	-	-	-	-	-	-	-	-	-	-
	T	1	-	-	1	-	-	1	2	-	-	-	-	-	-
N 908	M	2	1	1	-	1	-	-	1	-	-	-	1	-	-
	F	-	-	1	-	-	1	-	-	-	-	-	-	1	-
	T	2	1	2	-	1	1	-	1	-	-	-	1	1	-
N 916	M	-	-	-	-	-	-	-	-	-	-	-	-	-	-
	F	-	-	-	-	-	-	-	-	-	-	-	-	-	-
	T	-	-	-	-	-	-	-	-	-	-	-	-	1	-
N 920	M	-	-	-	-	-	-	-	-	-	-	-	-	-	-
	F	-	-	-	-	-	-	-	1	-	1	-	-	-	-
	T	-	-	-	-	-	-	-	1	-	1	-	-	-	-
N 921	M	-	-	-	-	-	-	-	-	-	1	-	-	-	-
	F	-	-	-	-	-	-	-	-	-	-	-	-	-	-
	T	-	-	-	-	-	-	-	-	-	1	-	-	-	-
N 922	M	-	-	-	-	-	1	-	-	1	-	1	-	-	-
	F	-	-	-	-	-	-	-	-	-	-	-	-	-	-
	T	-	-	-	-	-	1	-	-	1	-	1	-	-	-
N 924	M	-	-	-	-	-	-	-	-	1	-	-	-	-	-
	F	-	-	-	-	-	-	-	-	-	-	-	-	-	-
	T	-	-	-	-	-	-	-	-	1	-	-	-	-	-
N 927	M	-	-	-	-	-	-	-	-	-	-	-	1	1	-
	F	-	-	-	-	-	-	-	-	-	-	-	1	1	-
	T	-	-	-	-	-	-	-	-	-	-	-	1	2	-
N 929	M	-	-	-	-	1	-	-	1	-	1	-	1	2	-
	F	-	-	-	-	-	-	-	-	-	-	1	-	-	-
	T	-	-	-	-	1	-	2	1	-	1	1	1	2	-
N 930	M	-	-	-	1	-	-	-	-	-	-	-	-	-	-
	F	-	-	-	-	-	-	-	-	-	-	-	-	-	-
	T	-	-	-	1	-	-	-	-	-	-	-	-	-	-
N 933	M	2	5	2	15	5	7	9	8	13	5	6	4	10	-
	F	3	2	5	6	5	9	4	4	8	1	7	1	5	-
	T	5	7	7	21	10	16	13	12	21	6	13	5	15	-
N 934	M	1	-	-	-	1	-	2	-	-	-	1	1	-	-
	F	-	-	-	-	1	-	-	-	-	-	-	1	-	-
	T	1	-	-	-	2	1	2	1	-	-	1	2	-	-
N 935	M	-	-	-	-	-	1	-	-	1	2	-	-	2	-
	F	-	-	-	-	-	-	-	1	-	-	-	-	-	-
	T	-	-	-	-	-	1	-	1	1	2	-	-	2	-
N 941	M	-	-	-	-	-	-	-	2	-	-	-	-	-	-
	F	-	-	-	-	-	-	-	-	-	-	-	-	-	-
	T	-	-	-	-	-	-	-	2	-	-	-	-	-	-
N 942	M	-	-	-	-	-	-	-	-	-	-	-	1	1	-
	F	-	-	-	-	-	-	-	-	-	-	-	1	1	-
	T	-	-	-	-	-	-	-	-	-	-	-	2	1	-
N 944	M	-	-	-	-	-	-	-	-	-	-	1	-	-	-
	F	-	-	-	-	-	-	-	-	-	-	-	-	-	-
	T	-	-	-	-	-	-	-	-	-	-	1	-	-	-
N 945	M	-	-	-	-	-	-	-	-	1	-	-	2	2	-
	F	-	-	-	-	-	-	-	1	-	-	-	1	1	-
	T	-	-	-	-	-	-	-	1	1	-	-	3	2	-
N 946	M	-	-	1	-	-	1	-	-	-	1	1	1	-	-
	F	-	-	-	-	-	-	-	-	-	-	1	-	-	-
	T	-	-	1	-	-	1	-	-	-	1	2	1	-	-
N 947	M	-	-	-	-	-	-	-	-	1	1	1	-	-	-
	F	-	1	-	1	-	-	-	-	-	-	-	-	-	-
	T	-	1	-	1	-	-	-	-	1	1	1	-	-	-
N 948	M	4	6	6	6	6	6	2	5	3	2	2	4	2	-
	F	3	2	3	-	3	2	1	-	-	3	2	2	1	-
	T	7	8	9	6	9	8	3	5	3	5	4	6	3	-
N 949	M	10	12	9	11	17	16	10	9	11	10	15	10	9	-
	F	3	5	5	3	3	10	6	9	9	6	9	6	5	-
	T	13	17	14	14	20	26	16	18	20	16	24	16	14	-
N 951	M	-	-	-	-	-	-	-	-	-	-	-	-	-	-
	F	-	1	-	-	-	-	-	-	-	-	-	-	-	-
	T	-	1	-	-	-	-	-	-	-	-	-	-	-	-
N 953	M	-	-	-	-	-	-	-	-	-	-	-	-	-	-
	F	-	-	-	-	-	-	-	-	1	-	-	-	-	-
	T	-	-	-	-	-	-	-	-	1	-	-	-	-	-
N 954	M	-	-	-	-	-	-	-	1	-	-	-	-	-	-
	F	-	-	-	-	-	-	-	-	-	-	-	-	-	-
	T	-	-	-	-	-	-	-	1	-	-	-	-	-	-
N 958	M	4	4	4	-	2	1	6	1	4	-	5	-	-	-
	F	-	1	1	-	2	-	-	-	1	1	-	-	-	-
	T	4	5	5	-	4	1	6	1	5	1	5	-	-	-
N 961	M	4	3	7	8	10	9	6	2	2	2	1	-	-	-
	F	2	2	5	2	4	5	3	-	-	-	-	-	-	-
	T	6	5	12	10	14	14	9	2	2	2	1	-	-	-

TABLE D15. CAUSE OF DEATH BY DETAILED LIST, SEX, AND AGE, CANADA

DETAILED LIST NO.	TOTAL	-7 DAYS	7-27 DAYS	28& DAYS	TOTAL	1	2	3	4	5	10	15	20	
					-1 YEAR					9	14	19	24	
N 962	M	1	-	-	-	-	-	-	-	-	-	1	-	
	F	3	-	-	-	-	1	-	-	1	-	-	-	
	T	4	-	-	-	-	1	-	-	1	-	1	-	
N 963	M	2	-	-	-	-	-	-	-	-	-	-	-	
	F	1	-	-	-	-	-	-	1	-	-	-	-	
	T	3	-	-	-	-	-	-	1	-	-	-	-	
N 964	M	9	-	-	-	-	2	-	-	1	-	-	-	
	F	7	-	-	-	-	-	-	-	-	-	-	2	
	T	16	-	-	-	-	2	-	-	1	-	-	2	
N 967	M	5	-	-	-	-	-	-	-	-	-	-	-	
	F	3	-	-	-	-	-	-	-	-	1	-	-	
	T	8	-	-	-	-	-	-	-	-	1	-	-	
N 968	M	376	-	1	1	2	2	-	1	6	4	25	39	
	F	100	-	-	-	-	3	1	3	6	3	18	11	
	T	476	-	1	1	2	5	1	3	12	7	43	50	
N 969	M	80	-	-	4	4	2	3	6	7	1	3	5	
	F	45	-	-	2	2	2	1	-	4	2	1	3	
	T	125	-	-	6	6	4	4	6	11	3	4	8	
N 970	M	7	-	-	-	-	-	-	-	-	-	-	1	
	F	5	-	-	-	-	-	-	-	-	-	-	1	
	T	12	-	-	-	-	-	-	-	-	-	-	2	
N 971	M	116	-	-	-	-	-	-	-	-	-	3	6	
	F	200	-	-	-	-	-	-	-	-	-	3	12	
	T	316	-	-	-	-	-	-	-	-	-	6	18	
N 972	M	27	-	-	1	1	2	2	-	-	-	-	1	
	F	32	-	-	1	1	-	1	-	-	-	1	4	
	T	59	-	-	2	2	2	3	-	-	-	1	5	
N 973	M	1	-	-	-	-	-	-	-	-	-	-	-	
	F	-	-	-	-	-	-	-	-	-	-	-	-	
	T	1	-	-	-	-	-	-	-	-	-	-	-	
N 974	M	26	-	-	-	-	1	-	-	-	-	3	-	
	F	39	-	-	-	-	-	1	1	-	1	4	2	
	T	65	-	-	-	-	1	1	1	-	1	7	2	
N 976	M	2	-	-	-	-	-	1	-	-	-	-	-	
	F	2	-	-	-	-	-	-	-	-	-	-	-	
	T	4	-	-	-	-	-	1	-	-	-	-	-	
N 978	M	1	-	-	-	-	-	-	-	-	-	-	-	
	F	-	-	-	-	-	-	-	-	-	-	-	-	
	T	1	-	-	-	-	-	-	-	-	-	-	-	
N 979	M	130	-	-	-	-	1	-	-	-	2	1	7	
	F	117	-	-	-	-	-	-	-	-	-	3	5	
	T	247	-	-	-	-	1	-	-	-	2	4	12	
N 980	M	63	1	-	-	1	-	-	1	1	1	5	1	
	F	29	1	-	-	1	-	-	-	2	-	1	1	
	T	92	2	-	-	2	-	-	1	3	1	6	2	
N 981	M	8	-	-	1	1	1	-	-	-	-	-	-	
	F	2	-	-	-	-	-	-	-	-	-	1	-	
	T	10	-	-	1	1	1	-	-	-	-	1	-	
N 983	M	2	-	-	-	-	-	-	-	-	-	-	-	
	F	-	-	-	-	-	-	-	-	-	-	-	-	
	T	2	-	-	-	-	-	-	-	-	-	-	-	
N 984	M	7	-	-	-	-	-	-	-	-	-	2	2	
	F	2	-	-	-	-	-	-	-	-	-	1	-	
	T	9	-	-	-	-	-	-	-	-	-	3	2	
N 985	M	3	-	-	-	-	-	-	-	-	-	-	-	
	F	2	-	-	-	-	-	-	-	-	-	-	-	
	T	5	-	-	-	-	-	-	-	-	-	-	-	
N 987	M	10	-	-	-	-	-	-	-	1	-	-	1	
	F	1	-	-	-	-	-	-	-	-	-	-	1	
	T	11	-	-	-	-	-	-	-	1	-	-	2	
N 990	M	1,113	-	1	3	4	15	26	23	22	88	72	146	130
	F	271	-	1	-	1	10	10	18	11	29	24	21	11
	T	1,384	-	2	3	5	25	36	41	33	117	96	167	141
N 991	M	500	-	6	59	65	5	3	4	2	5	31	31	34
	F	189	1	1	52	54	6	-	3	-	2	3	8	10
	T	689	1	7	111	119	11	3	7	2	7	34	39	44
N 992	M	57	-	-	-	-	1	-	-	-	2	-	8	10
	F	-	-	-	-	-	-	-	-	-	-	-	-	-
	T	57	-	-	-	-	1	-	-	-	2	-	8	10
N 994	M	1	1	-	-	1	-	-	-	-	-	-	-	-
	F	3	2	-	1	3	-	-	-	-	-	-	-	-
	T	4	3	-	1	4	-	-	-	-	-	-	-	-
N 995	M	5	-	-	-	-	-	-	-	1	-	1	-	-
	F	-	-	-	-	-	-	-	-	-	-	-	-	-
	T	5	-	-	-	-	-	-	-	1	-	1	-	-
N 996	M	11	-	-	-	-	-	-	-	1	-	1	4	-
	F	6	-	-	-	-	-	-	-	-	-	1	-	-
	T	17	-	-	-	-	-	-	-	1	-	2	4	-

TABLE D15. CAUSE OF DEATH BY DETAILED LIST, SEX, AND AGE, CANADA

DETAILED LIST NO.		25	30	35	40	45	50	55	60	65	70	75	80	85+	N.S.
		29	34	39	44	49	54	59	64	69	74	79	84		
N 962	M	-	-	-	-	-	-	-	-	-	-	-	-	-	-
	F	-	1	-	-	-	-	-	-	-	-	-	-	-	-
	T	-	1	-	-	-	-	-	-	-	-	-	-	-	-
N 963	M	-	-	-	-	1	-	1	-	-	-	-	-	-	-
	F	-	-	-	-	-	-	-	-	-	-	-	-	-	-
	T	-	-	-	-	1	-	1	-	-	-	-	-	-	-
N 964	M	2	1	1	-	-	-	1	-	-	-	1	-	-	-
	F	1	-	2	-	1	-	-	-	-	1	-	-	-	-
	T	3	1	3	-	1	-	1	-	-	1	1	-	-	-
N 967	M	1	1	1	-	-	1	-	1	-	-	-	-	-	-
	F	-	-	-	-	1	1	-	-	-	-	-	-	-	-
	T	1	1	1	-	1	2	-	1	-	-	-	-	-	-
N 968	M	34	36	36	34	32	39	38	17	14	6	5	4	2	-
	F	8	4	4	8	6	7	5	1	2	4	2	3	1	-
	T	42	40	40	42	38	46	43	18	16	10	7	7	3	-
N 969	M	4	7	1	3	4	4	2	6	2	3	7	2	1	-
	F	4	-	3	2	4	2	2	4	2	2	3	1	1	-
	T	8	7	4	5	8	6	4	10	4	5	10	3	2	-
N 970	M	-	2	4	-	-	-	-	-	-	-	-	-	-	-
	F	2	1	1	-	-	-	-	-	-	-	-	-	-	-
	T	2	3	5	-	-	-	-	-	-	-	-	-	-	-
N 971	M	4	15	13	15	15	11	16	10	-	5	1	1	1	-
	F	12	17	21	27	22	29	20	14	14	6	1	2	-	-
	T	16	32	34	42	37	40	36	24	14	11	2	3	1	-
N 972	M	1	1	1	4	3	4	2	1	2	2	-	-	-	-
	F	4	-	3	4	5	-	3	2	3	1	-	-	-	-
	T	5	1	4	8	8	4	5	3	5	3	-	-	-	-
N 973	M	1	-	-	-	-	-	-	-	-	-	-	-	-	-
	F	-	-	-	-	-	-	-	-	-	-	-	-	-	-
	T	1	-	-	-	-	-	-	-	-	-	-	-	-	-
N 974	M	2	4	2	3	2	4	2	1	1	1	-	-	-	-
	F	3	7	4	5	3	3	1	2	1	-	1	-	-	-
	T	5	11	6	8	5	7	3	3	2	1	1	-	-	-
N 976	M	-	-	-	-	-	-	-	1	-	-	-	-	-	-
	F	-	-	1	-	-	1	-	-	-	-	-	-	-	-
	T	-	-	1	-	-	1	-	1	-	-	-	-	-	-
N 978	M	-	-	-	-	-	-	-	1	-	-	-	-	-	-
	F	-	-	-	-	-	-	-	-	-	-	-	-	-	-
	T	-	-	-	-	-	-	-	1	-	-	-	-	-	-
N 979	M	7	19	14	21	16	12	11	12	3	1	1	2	-	-
	F	10	8	20	21	11	19	4	7	7	2	-	-	-	-
	T	17	27	34	42	27	31	15	19	10	3	1	2	-	-
N 980	M	9	3	3	5	3	3	3	4	3	3	2	7	5	-
	F	2	2	2	5	4	3	1	4	-	-	-	1	-	-
	T	11	5	5	10	7	6	4	8	3	3	2	8	5	-
N 981	M	-	1	-	1	-	-	1	-	-	-	2	1	-	-
	F	-	-	-	-	-	-	-	-	-	-	-	-	1	-
	T	-	1	-	1	-	-	1	-	-	-	2	1	1	-
N 983	M	-	1	1	-	-	-	-	-	-	-	-	-	-	-
	F	-	-	-	-	-	-	-	-	-	-	-	-	-	-
	T	-	1	1	-	-	-	-	-	-	-	-	-	-	-
N 984	M	-	-	-	1	1	-	-	1	-	-	-	-	-	-
	F	1	-	-	-	-	-	-	-	-	-	-	-	-	-
	T	1	-	-	1	1	-	-	1	-	-	-	-	-	-
N 985	M	1	-	-	-	-	-	-	-	-	-	-	1	1	-
	F	-	-	-	-	-	-	-	-	-	-	1	-	1	-
	T	1	-	-	-	-	-	-	-	-	-	1	1	2	-
N 987	M	-	-	1	-	2	-	1	1	1	-	1	1	-	-
	F	-	-	-	-	-	-	-	-	-	-	-	-	-	-
	T	-	-	1	-	2	-	1	1	1	-	1	1	-	-
N 990	M	92	66	63	77	53	52	57	42	33	21	14	10	6	1
	F	22	7	14	18	16	14	13	8	9	8	4	2	1	-
	T	114	73	77	95	69	66	70	50	42	29	18	12	7	1
N 991	M	28	26	29	46	38	32	36	29	24	19	8	4	1	-
	F	5	11	12	12	11	16	8	9	5	5	4	3	2	-
	T	33	37	41	58	49	48	44	38	29	24	12	7	3	-
N 992	M	7	7	8	4	3	3	1	3	-	-	-	-	-	-
	F	-	-	-	-	-	-	-	-	-	-	-	-	-	-
	T	7	7	8	4	3	3	1	3	-	-	-	-	-	-
N 994	M	-	-	-	-	-	-	-	-	-	-	-	-	-	-
	F	-	-	-	-	-	-	-	-	-	-	-	-	-	-
	T	-	-	-	-	-	-	-	-	-	-	-	-	-	-
N 995	M	-	-	1	-	-	-	-	1	-	-	-	1	-	-
	F	-	-	-	-	-	-	-	-	-	-	-	-	-	-
	T	-	-	1	-	-	-	-	1	-	-	-	1	-	-
N 996	M	-	1	1	1	-	-	-	-	-	-	-	-	2	-
	F	-	1	-	-	-	1	-	-	-	1	1	1	-	-
	T	-	2	1	1	-	1	-	-	-	1	1	1	2	-

TABLE D15. CAUSE OF DEATH BY DETAILED LIST, SEX, AND AGE, CANADA

DETAILED LIST NO.	TOTAL	-7 DAYS	7-27 DAYS	28& DAYS	TOTAL	1	2	3	4	5	10	15	20	
					-1 YEAR					9	14	19	24	
N 997	M	1	-	-	-	-	-	-	-	-	-	-	-	
	F	2	-	-	-	-	2	-	-	-	-	-	-	
	T	3	-	-	-	-	2	-	-	-	-	-	-	
N 999	M	5	-	-	1	1	-	-	-	2	-	-	-	
	F	-	-	-	-	-	-	-	-	-	-	-	-	
	T	5	-	-	1	1	-	-	-	2	-	-	-	
TOTAL	M	89,534	2,756	314	1,223	4,293	273	199	171	187	689	552	1,269	1,463
	F	63,662	2,045	261	984	3,290	221	157	147	115	436	325	492	482
	T	153,196	4,801	575	2,207	7,583	494	356	318	302	1,125	877	1,761	1,945

TABLE D15. CAUSE OF DEATH BY DETAILED LIST, SEX, AND AGE, CANADA

		25	30	35	40	45	50	55	60	65	70	75	80	85&	N.S.
DETAILED LIST NO.		29	34	39	44	49	54	59	64	69	74	79	84		
N 997	M	-	-	-	-	-	1	-	-	-	-	-	-	-	-
	F	-	-	-	-	-	-	-	-	-	-	-	-	-	-
	T	-	-	-	-	-	1	-	-	-	-	-	-	-	-
N 999	M	-	-	-	-	-	-	-	-	1	-	-	1	-	-
	F	-	-	-	-	-	-	-	-	-	-	-	-	-	-
	T	-	-	-	-	-	-	-	-	1	-	-	1	-	-
TOTAL	M	994	1,048	1,460	2,230	3,306	4,643	6,655	8,199	9,839	10,498	11,334	10,412	9,812	8
	F	443	521	827	1,292	1,803	2,583	3,346	4,157	5,462	7,236	8,827	9,451	12,045	4
	T	1,437	1,569	2,287	3,522	5,109	7,226	10,001	12,356	15,301	17,734	20,161	19,863	21,857	12



1010483153

SELEC

STATISTICS AND POPULATION

Obtainable from Publications Distribution Unit, Financial Services Section,
Dominion Bureau of Statistics or Queen's Printer, Ottawa, Canada

Catalogue
number

VITAL STATISTICS

- 84-001 Vital Statistics, M., Bil.
- 84-201 Vital Statistics - Preliminary, A., Bil.
- 84-202 Vital Statistics - Final, A., Bil.
- 84-203 Causes of Death A.E. (detailed 4th digit list for Canada and provinces by age and sex)

Analytical Reports:

Causes of Death (detailed 4th digit list):

- 84-514 Causes of Death, Canada, 1950-60, E.
- 84-519 Causes of Death, Canada, 1958-1964, E.

Life Tables:

- 84-510 Canadian Life Tables, 1950-1952, 1955-1957, Bil.
- 84-512 Provincial and Regional Life Tables, 1950-1952, 1955-1957, Bil.
- 84-515 Life Tables for Canada and Regions, 1941 and 1931, Bil.
- 84-516 Canadian Life Tables, 1960-1962, Bil.
- 84-517 Provincial and Regional Life Tables, 1960-1962, Bil.
- 84-518 Life Expectancy Trends, 1930-1932 to 1960-1962, E.
- 84-527 Complete Life Tables by Sex, Canada and provinces, 1965-1967, Bil.

Cancer Mortality:

- 84-520 General Cancer Mortality, 1950-1963, Bil.
- 84-521 Cancer Mortality by Site, 1950-1963, Bil.

Accident Mortality:

- 84-522 Accident Mortality, 1950-1964, Bil.

Infant Mortality:

- 84-524 Infant Mortality, 1950-1964, Bil.

Nuptiality:

- 84-523 Nuptiality, 1950-1964, Bil.

INSTITUTIONAL STATISTICS

- 83-201 List of Canadian Hospitals and Related Institutions and Facilities, A., Bil.
- 83-210 Hospital Statistics, Vol. I, Hospital Beds, A., Bil.
- 83-211 Hospital Statistics, Vol. II, Hospital Services, A., Bil.
- 83-212 Hospital Statistics, Vol. III, Hospital Personnel, A., Bil.
- 83-213 Hospital Statistics, Vol. IV, Balance Sheets, A., Bil.
- 83-214 Hospital Statistics, Vol. V, Hospital Revenues, A., Bil.
- 83-215 Hospital Statistics, Vol. VI, Hospital Expenditures, A., Bil.
- 83-216 Hospital Statistics, Vol. VII, Hospital Indicators, A., Bil.
- 83-217 Hospital Statistics (Preliminary Report), A., Bil.
- 83-205 Mental Health Statistics, Vol. III, Institutional Facilities, Services and Finances, A., Bil.
- 83-207 Tuberculosis Statistics, Vol. II, Institutional Facilities, Services and Finances, A., Bil.
- 83-218 Annual Salaries of Hospital Nursing Personnel, A., Bil.

MENTAL HEALTH STATISTICS

- 83-204 Mental Health Statistics, Vol. I, Institutional Admissions and Separations, A., Bil.
- 83-208 Mental Health Statistics, Vol. II, Patients on Books of Institutions, A., Bil.
- 83-504 Rates and Probabilities of Separation from Mental Institutions, 1956-58, E.
- 83-505 Trends in Hospital Care and Patient Characteristics, 1955-1963 E.
- 83-506 Expectation of Admission to a Canadian Psychiatric Institution, Bil.
- Mental Health Statistics, Patient Movement, Preliminary, A., Bil. (Free)

PUBLIC HEALTH STATISTICS

- 82-201 Notifiable Diseases, A., Bil.
- 83-206 Tuberculosis Statistics, Vol. I, Tuberculosis Morbidity and Mortality, A., Bil.
- 82-522 Infectious Hepatitis, 1961, E.
- 82-206 Hospital Morbidity, A., Bil.

HEALTH AND WELFARE TECHNICAL REPORTS

1. Canadian Abridged Life Tables, 1961-1963, E. (Free)
2. Provincial Abridged Life Tables, 1961-1963, E. (Free)
3. Canadian Joint Life Tables, 1960-1962, E. (Free)

POPULATION STATISTICS - BIL.

- 91-201 Estimated Population of Canada by Province at June 1, A.
- 91-202 Estimated Population by Sex and Age Group, Canada and Provinces, A.
- 91-203 Population Estimates by Marital Status, Age and Sex, Canada and Provinces, A.
- 91-204 Estimates of Families in Canada, A.
- 91-206 Population Estimates for Counties and Census Divisions, A.
- 91-508 Canadian Conference on Children 1965: Selected Statistics on Children
- 91-511 Population 1921-1966: Revised Annual Estimates of Population by Sex and Age, Canada and the Provinces.

M. - Monthly
A. - Annual

E. - English
Bil. - Bilingual

In addition to the selected publications listed above, the Dominion Bureau of Statistics publishes a wide range of statistical reports on Canadian economic and social affairs including detailed reports on the 1961 and 1966 Censuses. A comprehensive catalogue of all current publications is available free on request from the Dominion Bureau of Statistics, Ottawa 3.