



Catalogue 84-203

Catalogue 84-203

Causes of death

Causes de décès

Vital statistics

La statistique de l'état civil

Volume IV

Volume IV

Detailed categories of the "International
Classification of Diseases" - ICD

Selon les catégories détaillées de la "Classification
internationale des maladies" - CIM

1986

1986

Data in Many Forms . . .

Statistics Canada disseminates data in a variety of forms. In addition to publications, both standard and special tabulations are offered on computer print-outs, microfiche and microfilm, and magnetic tapes. Maps and other geographic reference materials are available for some types of data. Direct access to aggregated information is possible through CANSIM, Statistics Canada's machine-readable data base and retrieval system.

How to Obtain More Information

Inquiries about this publication and related statistics or services should be directed to:

Vital Statistics and Disease Registries Section,
Health Division,

Statistics Canada, Ottawa, K1A 0T6 (Telephone: 951-1769)
or to the Statistics Canada reference centre in:

St. John's	(772-4073)	Winnipeg	(983-4020)
Halifax	(426-5331)	Regina	(780-5405)
Montreal	(283-5725)	Edmonton	(495-3027)
Ottawa	(951-8116)	Calgary	(292-6717)
Toronto	(973-6586)	Vancouver	(666-3691)
Sturgeon Falls	(753-4888)		

Toll-free access is provided in all provinces and territories, for users who reside outside the local dialing area of any of the regional reference centres.

Newfoundland and Labrador	1-800-563-4255
Nova Scotia, New Brunswick and Prince Edward Island	1-800-565-7192
Quebec	1-800-361-2831
Ontario	1-800-268-1151
Manitoba	1-800-542-3404
Saskatchewan	1-800-667-7164
Alberta	1-800-282-3907
Southern Alberta	1-800-472-9708
British Columbia (South and Central)	1-800-663-1551
Yukon and Northern B.C. (area served by NorthwesTel Inc.)	Zénith 0-8913
Northwest Territories (area served by NorthwesTel Inc.)	Call collect 403-420-2011

How to Order Publications

This and other Statistics Canada publications may be purchased from local authorized agents and other community bookstores, through the local Statistics Canada offices, or by mail order to Publication Sales, Statistics Canada, Ottawa, K1A 0T6.

1(613)951-7276

Toronto
Credit card only (973-8018)

Des données sous plusieurs formes . . .

Statistique Canada diffuse les données sous formes diverses. Outre les publications, des totalisations habituelles et spéciales sont offertes sur imprimés d'ordinateur, sur microfiches et microfilms et sur bandes magnétiques. Des cartes et d'autres documents de référence géographiques sont disponibles pour certaines sortes de données. L'accès direct à des données agrégées est possible par le truchement de CANSIM, la base de données ordiolingue et le système d'extraction de Statistique Canada.

Comment obtenir d'autres renseignements

Toutes demandes de renseignements au sujet de cette publication ou de statistiques et services connexes doivent être adressées à:

Section des statistiques de l'état civil et des registres des maladies,
Division de la santé,

Statistique Canada, Ottawa, K1A 0T6 (téléphone: 951-1769) ou au
centre de consultation de Statistique Canada à:

St. John's	(772-4073)	Winnipeg	(983-4020)
Halifax	(426-5331)	Regina	(780-5405)
Montréal	(283-5725)	Edmonton	(495-3027)
Ottawa	(951-8116)	Calgary	(292-6717)
Toronto	(973-6586)	Vancouver	(666-3691)
Sturgeon Falls	(753-4888)		

Un service d'appel interurbain sans frais est offert, dans toutes les provinces et dans les territoires, aux utilisateurs qui habitent à l'extérieur des zones de communication locale des centres régionaux de consultation.

Terre-Neuve et Labrador	1-800-563-4255
Nouvelle-Écosse, Nouveau-Brunswick et Île-du-Prince-Édouard	1-800-565-7192
Québec	1-800-361-2831
Ontario	1-800-268-1151
Manitoba	1-800-542-3404
Saskatchewan	1-800-667-7164
Alberta	1-800-282-3907
Sud de l'Alberta	1-800-472-9708
Colombie-Britannique (sud et centrale)	1-800-663-1551
Yukon et nord de la C.-B. (territoire desservi par la NorthwesTel Inc.)	Zénith 0-8913
Territoires du Nord-Ouest (territoire desservi par la NorthwesTel Inc.)	Appellez à frais virés au 403-420-2011

Comment commander les publications

On peut se procurer cette publication et les autres publications de Statistique Canada auprès des agents autorisés et des autres librairies locales, par l'entremise des bureaux locaux de Statistique Canada, ou en écrivant à la Section des ventes des publications, Statistique Canada, Ottawa, K1A 0T6.

1(613)951-7276

Toronto
Carte de crédit seulement (973-8018)

Statistics Canada

Health Division
Vital Statistics and Health Status
Section

Causes of death

Vital statistics
Volume IV

Detailed categories of the "International
Classification of Diseases" - ICD

1986

Published under the authority of
the Minister of Supply and
Services Canada

© Minister of Supply
and Services Canada 1988

Extracts from this publication may be reproduced
for individual use without permission provided the
source is fully acknowledged. However, reproduction
of this publication in whole or in part for purposes
of resale or redistribution requires written permission
from the Publishing Services Group, Permissions
Officer, Canadian Government Publishing Centre,
Ottawa, Canada K1A 0S9.

May 1988

Price: Canada, \$40.00
Other Countries, \$42.00

Payment to be made in Canadian funds or equivalent

Catalogue 84-203

ISSN 0380-7533

Ottawa

Statistique Canada

Division de la santé
Section de la statistique de l'état civil et
de la santé

Causes de décès

La statistique de l'état civil
Volume IV

Selon les catégories détaillées de la
"Classification internationale des maladies" - CIM

1986

Publication autorisée par
le ministre des Approvisionnements et
Services Canada

© Ministre des Approvisionnements
et Services Canada 1988

Le lecteur peut reproduire sans autorisation des
extraits de cette publication à des fins d'utilisation
personnelle à condition d'indiquer la source en
entier. Toutefois, la reproduction de cette publication
en tout ou en partie à des fins commerciales ou de
redistribution nécessite l'obtention au préalable
d'une autorisation écrite des Services d'édition,
Agent de droit d'auteur, Centre d'édition du gouverne-
ment du Canada, Ottawa, Canada K1A 0S9.

Mai 1988

Prix: Canada, \$40.00
Autres pays, \$42.00

Paiement en dollars canadiens ou l'équivalent

Catalogue 84-203

ISSN 0380-7533

Ottawa

Symbols

The following standard symbols are used in Statistics Canada publications:

- .. figures not available.
- ... figures not appropriate or not applicable.
- nil or zero.
- amount too small to be expressed.
- P preliminary figures.
- r revised figures.
- x confidential to meet secrecy requirements of the Statistics Act.

This publication was prepared under the direction of:

- **David F. Bray**, Director, Health Division
- **John Silins**, Chief, Vital Statistics and Disease Registries Section
- **Anna Brancker**, Senior Analyst

Signes conventionnels

Les signes conventionnels suivants sont employés uniformément dans les publications de Statistique Canada:

- .. nombres indisponibles.
- ... n'ayant pas lieu de figurer.
- néant ou zéro.
- nombres infimes.
- P nombres provisoires.
- r nombres rectifiés.
- x confidentiel en vertu des dispositions de la Loi sur la statistique relatives au secret.

Cette publication a été rédigée sous la direction de:

- **David F. Bray**, directeur, Division de la santé
- **John Silins**, chef, Section des statistiques de l'état civil et des registres des maladies
- **Anna Brancker**, analyste principale

Table of Contents

	Page
Data Highlights	4
Introduction	15
Methodological Note	17

Figure

I. Age-adjusted Death Rates, Canada and the Provinces, 1986	6
II. Major Causes of Death, Canada, 1986	7
III. Trends in Age-adjusted Death Rates for Selected Causes of Death, Canada, 1950-1986	8

Text Table

I. Number and Age-adjusted Death Rates for all Causes of Death in Canada, 1950-1986	4
II. Deaths, Canada and the Provinces, 1981, 1985 and 1986	5
III. The Leading Causes of Death, Canada, 1981, 1985 and 1986	9
IV. Life Expectancy at Birth: Canadian Males and Females, 1975-1977 to 1984-1986	12
V. Potential Years of Life Lost (PYLL) and Deaths by Selected Causes, Canada, 1986	13
VI. Population for Provinces by Sex and Canada by Age and Sex, 1986	18

Table

1. Deaths from Each Cause for Provinces by Sex, and Canada by Sex and Age, 1986	002
---	-----

Selected Publications on Health Statistics

Table des matières

	Page
Faits saillants	4
Introduction	15
Note méthodologique	17

Figure

I. Taux de mortalité ajustés pour l'âge, Canada et provinces, 1986	6
II. Principales causes de décès, Canada, 1986	7
III. Pendances dans les taux de mortalité ajustés pour l'âge pour certaines causes de décès, Canada, 1950-1986.	8

Tableau explicatif

I. Nombre de décès et de taux comparatif de mortalité pour l'ensemble des causes de décès au Canada, 1950-1986	4
II. Décès, Canada et provinces, 1981, 1985 et 1986	5
III. Les principales causes de décès, Canada, 1981, 1985 et 1986	9
IV. Espérance de vie à la naissances: Canadiens et Canadiennes, 1975-1977 à 1984-1986	12
V. Années potentielles de vie perdues (APVP) et nombre de décès par cause, Canada, 1986	13
VI. Population des provinces selon le sexe et du Canada selon l'âge et le sexe, 1986	18

Tableau

1. Décès selon la cause et le sexe par province, et selon la cause, le sexe et l'âge pour le Canada, 1986	002
---	-----

Certaines publications sur la statistique de la santé

Data Highlights

Canada (Text Table I)

- A total of 184,224 deaths were recorded in Canada in 1986. The number of deaths is influenced by the growth and aging of the population, and has risen virtually each year since 1950.¹
- The age-adjusted death rate² of 582 deaths (per 100,000 population) in 1986 represents a slight increase over rates in the previous two years and signals that a plateau has been reached after more than three decades of declining death rates in Canada.

¹ 1950 is the earliest year for which computerized mortality data are available.

² These rates eliminate the effects of changes in the age structure, such as aging, in the population. They are expressed per 100,000 population. The standard population is that of Canada in 1971.

Faits saillants

Canada (Tableau explicatif I)

- On a enregistré au total 184,224 décès au Canada en 1986. La croissance et le vieillissement de la population exercent une influence sur le nombre de décès, qui s'est accru virtuellement chaque année depuis 1950¹.
- Le taux de mortalité comparatif², qui était de 582 décès (par 100,000 habitants) en 1986, est en légère hausse par rapport au taux des deux années précédentes, ce qui indique qu'un plateau a été atteint après plus de trois décennies de baisse du taux de mortalité au Canada.

¹ 1950 est la première année pour laquelle nous disposons de données informatisées sur la mortalité.

² Ce taux fait abstraction de la variation de la structure par âge de la population, telle que le vieillissement. Il est exprimé pour 100,000 habitants. La population-type est celle du Canada en 1971.

TEXT TABLE I. Number and Age-adjusted Death Rates for all Causes of Death in Canada, 1950-1986

TABLEAU EXPLICATIF I. Nombre de décès et taux comparatif de mortalité pour l'ensemble des causes de décès au Canada, 1950-1986

Year Année	Numbers Nombres			Age-adjusted rates per 100,000 population Taux comparatifs par 100,000 habitants			
	Total	Male Hommes	Female Femmes	Total	Male Hommes	Female Femmes	Male/Female ratio Rapport hommes/femmes
1950	124,220	70,598	53,622	957.7	991.6	907.7	1.09
1955	128,476	74,883	53,593	876.1	935.3	799.1	1.17
1960	139,693	81,796	57,897	837.7	911.8	748.2	1.22
1965	148,939	87,208	61,731	793.6	888.2	688.7	1.29
1970	155,961	91,108	64,853	741.7	859.6	621.8	1.38
1975	167,176	96,925	70,251	706.3	837.6	581.3	1.44
1980	171,473	97,575	73,898	636.7	762.4	522.8	1.46
1981	171,029	97,055	73,974	615.3	738.7	504.5	1.46
1982	174,413	98,054	76,359	607.6	726.7	501.6	1.45
1983	174,484	97,747	76,737	590.3	706.8	487.2	1.45
1984	175,727	97,872	77,855	578.7	692.5	478.6	1.45
1985	181,323	100,460	80,863	579.7	693.5	481.0	1.44
1986	184,224	100,969	83,255	581.7	690.3	487.4	1.42

- Men have substantially higher death rates than women: a male-female ratio of 1.4³ in 1986. From 1950 to the early eighties the sex differential widened (from a ratio of 1.1 to nearly 1.5) as age-adjusted death rates fell much faster for women than men. In recent years, however, the gap has narrowed slightly.

- Les hommes ont un taux de mortalité substantiellement plus élevé que celui des femmes: on constate en 1986 un rapport hommes – femmes de 1.4³. De 1950 jusqu'au début des années 80, l'écart entre les sexes s'est élargi (d'un rapport de 1.1 à un rapport atteignant presque 1.5), car le taux de mortalité comparatif a diminué beaucoup plus rapidement chez les femmes que chez les hommes. Toutefois, au cours des dernières années, on a constaté un léger rétrécissement de l'écart.

The Provinces (Text Table II and Figure I)

- The age-adjusted death rates in 1986 tended to be above the national average in Quebec and the provinces east of Quebec. They were below average in Ontario and western Canada.
- From 1981 to 1986, death rates decreased in all provinces but Prince Edward Island and the Northwest Territories.

Les provinces (Tableau explicatif II et Figure I)

- Le taux de mortalité comparatif tendait en 1986 à dépasser la moyenne nationale au Québec et dans les provinces situées à l'est du Québec. Il était au-dessous de la moyenne nationale en Ontario et dans l'Ouest canadien.
- De 1981 à 1986, le taux de mortalité a diminué dans toutes les provinces, sauf à l'Île du Prince-Édouard et dans les Territoires du Nord-Ouest.

³ Ratio of age-adjusted rates.

³ Rapport entre les taux comparatifs.

TEXT TABLE II. Deaths, Canada and the Provinces, 1981, 1985 and 1986

TABLEAU EXPLICATIF II. Décès, Canada et provinces, 1981, 1985 et 1986

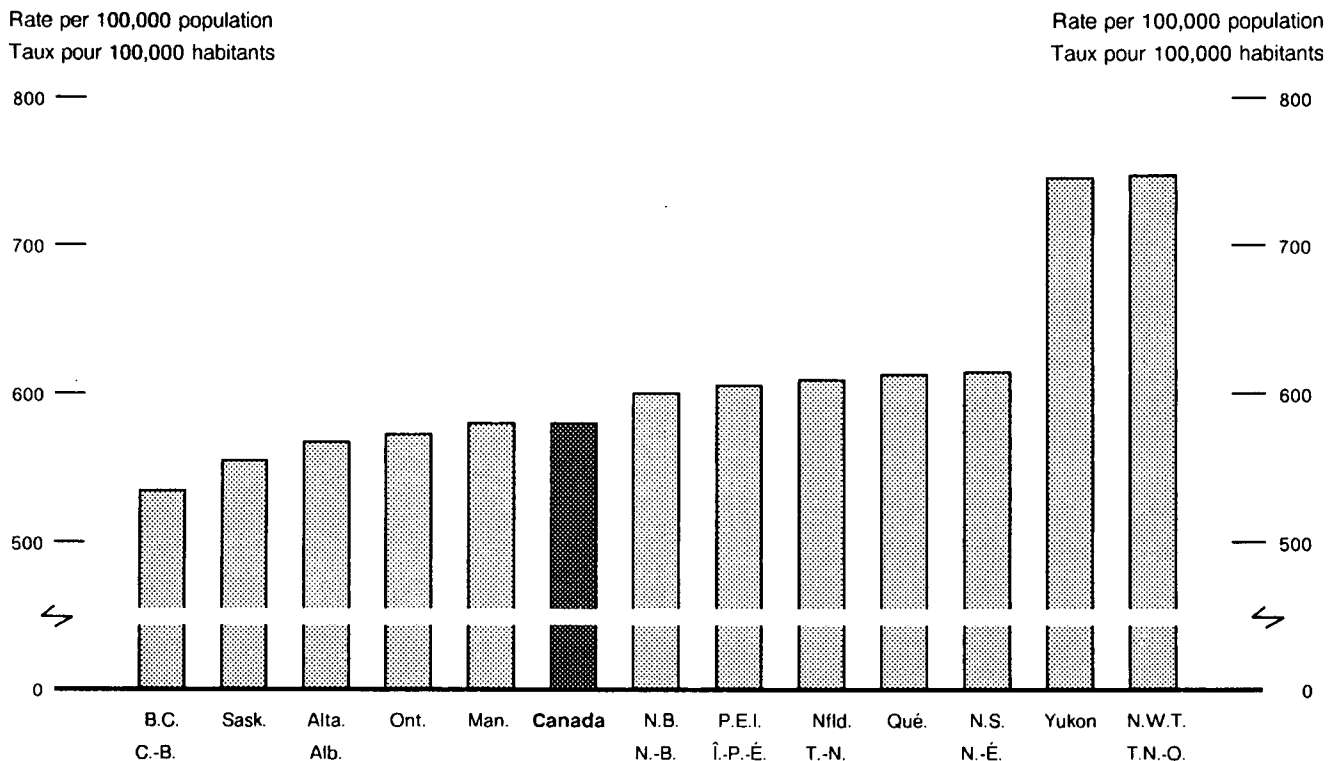
	Numbers			Age-adjusted rates per 100,000 population			Percent change in rate from 1981 to 1986
	1981	1985	1986	1981	1985	1986	
	Nombres			Taux comparatifs par 100,000 habitants			Changement dans les taux de 1981 à 1986 exprimé en pourcentage
	1981	1985	1986	1981	1985	1986	
Canada	171,029	181,323	184,224	615.3	579.7	581.7	- 5.5
Newfoundland – Terre-Neuve	3,230	3,557	3,540	614.4	618.4	609.2	- 0.9
Prince Edward Island – Île-du-Prince-Édouard	992	1,110	1,121	566.5	586.8	606.7	7.0
Nova Scotia – Nouvelle-Écosse	6,958	7,318	7,255	657.9	629.0	614.8	- 6.6
New Brunswick – Nouveau-Brunswick	5,139	5,230	5,458	629.9	578.1	600.0	- 4.8
Québec	42,684	45,707	46,892	635.7	605.5	613.3	- 3.5
Ontario	62,838	66,747	67,865	610.4	573.1	574.1	- 5.9
Manitoba	8,648	8,756	8,911	624.7	573.7	581.7	- 6.9
Saskatchewan	7,523	8,031	8,061	568.8	555.1	554.6	- 2.5
Alberta	12,823	13,231	13,560	615.9	565.9	567.6	- 7.8
British Columbia – Colombie-Britannique	19,857	21,302	21,213	581.0	542.2	535.8	- 7.8
Yukon	141	123	113	(1)	(1)	(1)	(1)
Northwest Territories – Territoires du Nord-Ouest	196	214	235	746.6	753.4	748.6	0.3

(1) Rates not shown because of large fluctuations due to small numbers of deaths and rounding of population figures.

(1) Le taux ne figure pas à cause de fluctuations importantes causées par le nombre limité de décès et l'arrondissement des chiffres de la population.

Figure 1

Age-adjusted Death Rates, Canada and the Provinces, 1986
Taux de mortalité ajustés pour l'âge, Canada et provinces, 1986



THE LEADING CAUSES OF DEATH
 (Text Table III and Figures II and III)

Cardiovascular disease⁴

- Cardiovascular disease remained the leading cause of death in men and women in Canada, accounting for 43% of deaths in 1986. Deaths from heart disease, the major component of cardiovascular disease, were responsible for almost one-third of deaths. Cerebrovascular disease (stroke) accounted for 7.6% of deaths.
- In the last five years, age-adjusted death rates for cardiovascular disease fell by 14%, continuing the marked decline which started in the 1960's⁵. It is not clear if the decline is explained by a reduction in risk factors (such as cigarette smoking, high blood pressure, high cholesterol and obesity) and thus a lower

PRINCIPALES CAUSES DE DÉCÈS
 (Tableau explicatif III et Figures II et III)

Maladies cardio-vasculaires⁴

- Les maladies cardio-vasculaires demeurent la principale cause de décès des hommes et des femmes au Canada, ayant causé 43% des décès en 1986. Les décès dus aux maladies du cœur, principale composante des maladies cardio-vasculaires, représentaient presque le tiers de tous les décès. La maladie vasculaire cérébrale (hémorragie cérébrale) a causé 7.6% des décès.
- Au cours des cinq dernières années, le taux comparatif de mortalité pour les maladies cardio-vasculaires a diminué de 14%, prolongeant ainsi une baisse marquée ayant débuté au cours des années 60⁵. Il est difficile de déterminer si la baisse peut s'expliquer par une

⁴ Cardiovascular disease refers to International Classification of Diseases (ICD-9) codes 390-459.

⁵ For a documentation of long-term trends in mortality see the report "Cardiovascular Disease in Canada", E. Nicholls, C. Nair, et al. Statistics Canada, Catalogue 82-544, Ottawa, 1986.

⁴ Les maladies cardio-vasculaires correspondent aux codes 390-459 de la Classification internationale des maladies (CIM-9).

⁵ Pour obtenir l'analyse des tendances à long terme de la mortalité, se reporter au rapport "Maladies cardio-vasculaires au Canada", E. Nicholls, C. Nair, et al., Statistique Canada, n° 82-544 au catalogue, Ottawa, 1986.

Figure II
Major Causes of Death, Canada, 1986
Principales causes de décès, Canada, 1986

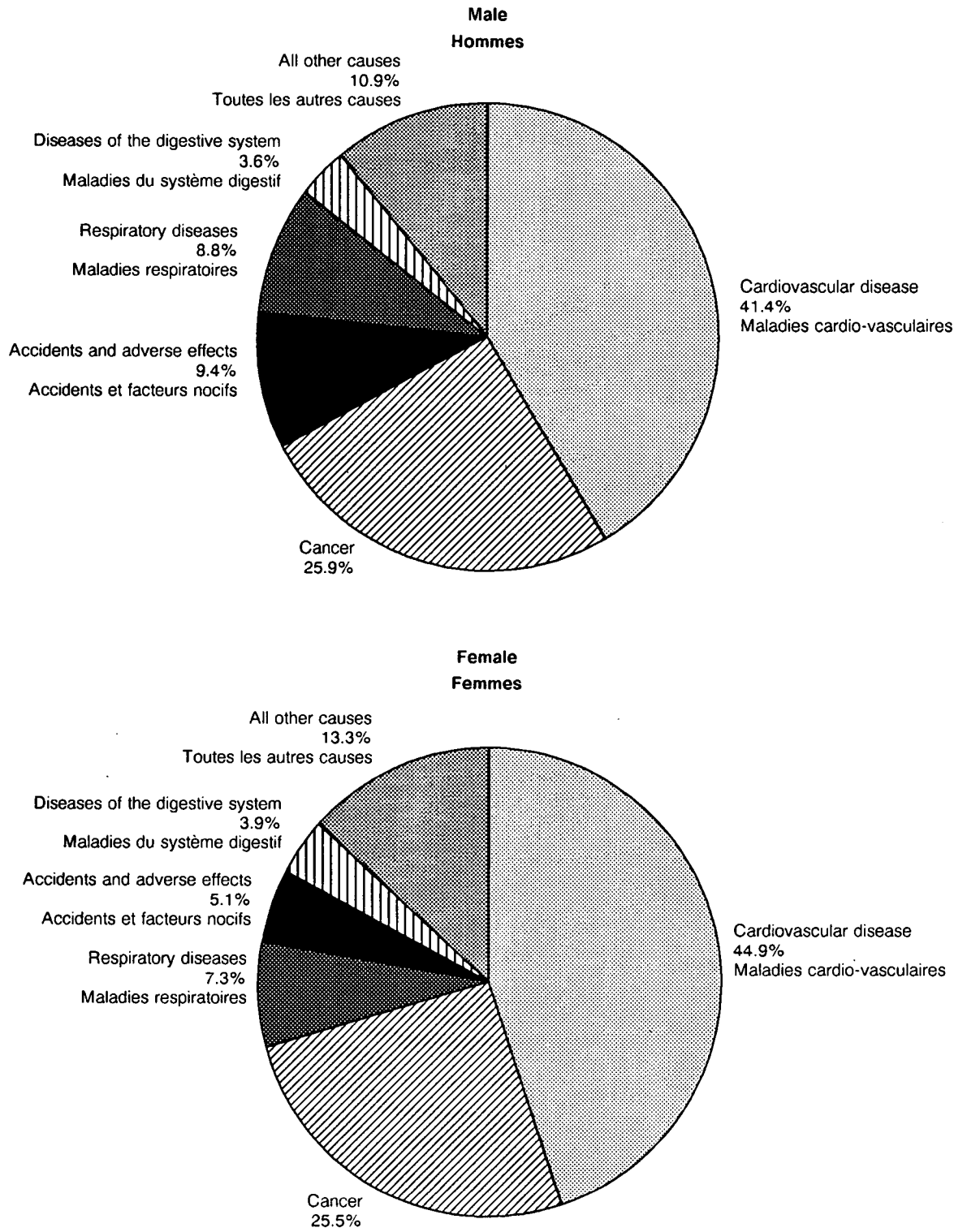
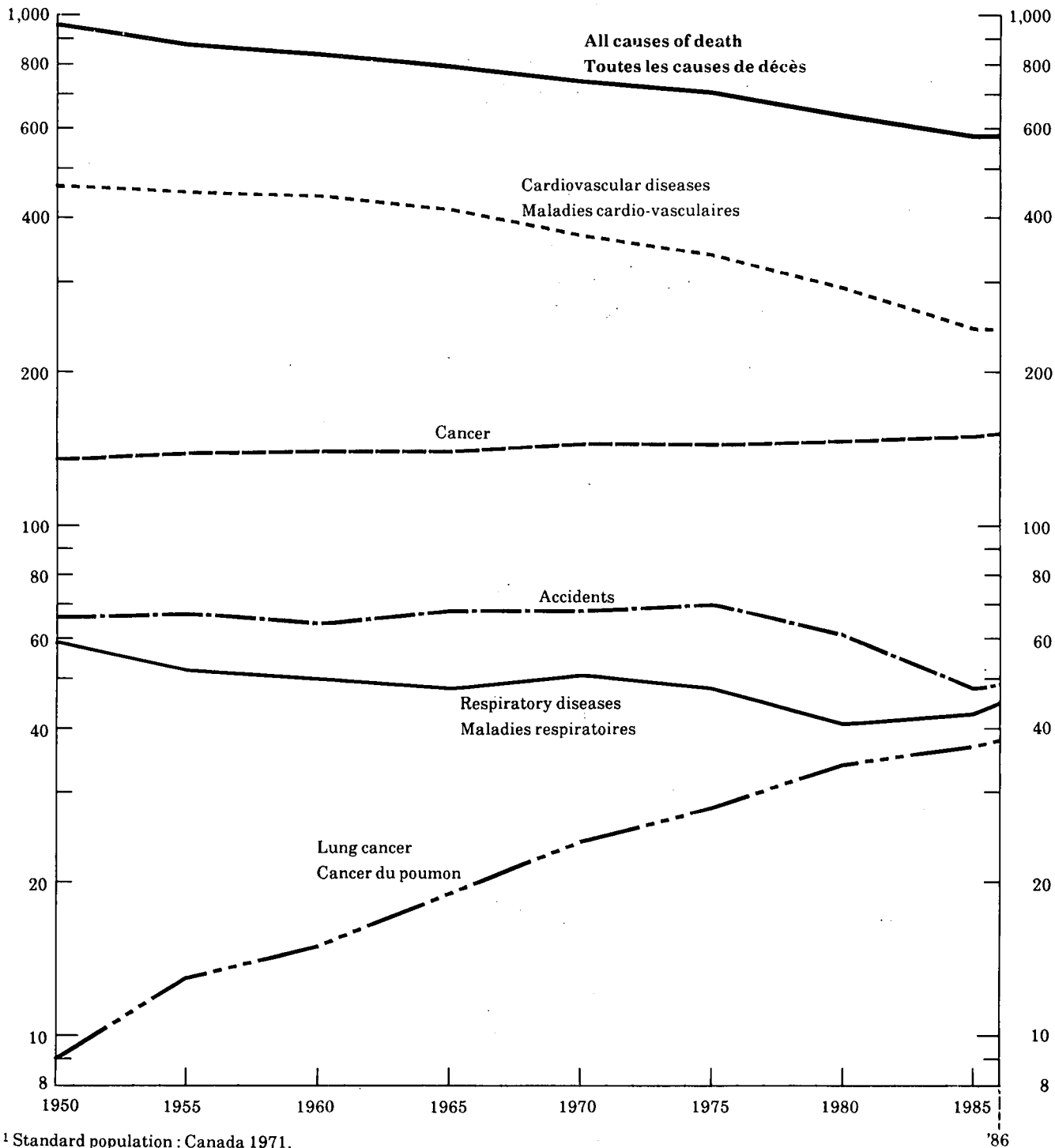


Figure III
Trends in Age-adjusted Death Rates for Selected Causes of Death Canada, 1950-1986
Tendances dans les taux de mortalités ajustés pour l'âge pour certaines causes de décès,
Canada, 1950-1986

Rate per 100,000 population¹
 Taux pour 100,000 habitants¹

Rate per 100,000 population¹
 Taux pour 100,000 habitants¹



¹ Standard population : Canada 1971.

¹ Population-type : Canada 1971.

TEXT TABLE III. The Leading Causes of Death, Canada, 1981, 1985 and 1986

TABLEAU EXPLICATIF III. Les principales causes de décès, Canada, 1981, 1985 et 1986

Cause of death Cause de décès	ICD-9 CIM-9	Sex Sexe	Numbers Nombres			Age-adjusted rates per 100,000 population Taux comparatifs par 100,000 habitants			Per cent change in rate from 1981 to 1986 Changements dans les taux de 1981 à 1986 exprimé en pourcentage
			1981	1985	1986	1981	1985	1986	
All Causes of death – Ensemble des causes de décès	001-999	T	171,029	181,323	184,224	615.3	579.7	581.7	- 5.5
		M - H	97,055	100,460	100,969	738.7	693.5	690.3	- 6.6
		F - F	73,974	80,863	83,255	504.5	481.0	487.4	- 3.4
Cardio-vascular disease – Maladies cardio-vasculaire	390-459	T	79,527	78,510	79,259	279.4	242.5	241.5	- 13.6
		M - H	43,429	41,911	41,838	327.8	285.2	281.2	- 14.2
		F - F	36,098	36,599	37,421	236.5	205.7	207.1	- 12.4
Cancer	140-208	T	40,414	46,333	47,448	145.6	150.0	151.6	4.1
		M - H	22,440	25,534	26,184	168.5	173.7	176.1	4.5
		F - F	17,974	20,799	21,264	126.1	130.2	131.3	4.1
Respiratory diseases – Maladies respiratoires	460-519	T	10,979	14,056	14,931	38.7	43.0	45.1	16.5
		M - H	6,999	8,570	8,847	53.1	58.2	59.5	12.1
		F - F	3,980	5,486	6,084	26.6	31.0	33.8	27.1
Accidents and adverse effects – Accidents et facteurs nocifs	E800-E999	T	15,532	13,417	13,741	59.4	47.9	48.9	- 17.7
		M - H	11,096	9,404	9,532	86.0	68.8	69.9	- 18.8
		F - F	4,436	4,013	4,209	33.2	27.5	28.4	- 14.5

incidence of disease, by reduced severity, by improved treatment, or by a combination of these factors.

réduction des facteurs de risque (comme la consommation de cigarettes, la pression artérielle élevée, le taux élevé de cholestérol et l'obésité), et donc une incidence plus faible des maladies, par une diminution de la gravité de ces dernières, par l'amélioration de leur traitement, ou par une combinaison de ces facteurs.

Cancer

- Cancer is the second leading cause of death in Canadian men and women. It was responsible for one quarter of all deaths in 1986. Lung cancer (33% of cancer deaths in men) and breast cancer (20% of cancer deaths in women) predominate among cancer deaths.
- Le cancer représente la deuxième cause de décès des Canadiens et des Canadiennes et a été responsable en 1986 d'un quart de l'ensemble des décès. Le cancer du poumon (33% des décès attribuables au cancer chez les hommes) et le cancer du sein (20% des décès attribuables au cancer chez les femmes) ont causé le plus grand nombre de décès dus à cette maladie.

- Age-adjusted death rates for all cancers increased slightly, by 4.5% in men and by 4.1% in women, between 1981 and 1986. For men this is a continuation of the trend of steadily increasing rates since 1950. For women, the increases are recent, observed in the last decade only, and are a reversal of the earlier trend of slowly decreasing rates. Rates for men and women less than 65 years old are however stable – the overall increase is due to increases in the death rate at older ages.
- Lung cancer death rates in men have levelled off in recent years. Steep increases had been recorded over the last five decades but age-adjusted rates appear to have reached a peak (57.9 deaths per 100,000 men) in 1984 and the first slight decrease was reported in 1985. Lung cancer death rates in women are still rising steeply, particularly at ages over 65 where they increased by 47% from 1981 to 1986. The role of cigarette smoking as a risk factor for lung cancer has been firmly established: large increases in lung cancer rates appeared, with a time lag of at least two decades, after large increases in cigarette usage⁶. The recent levelling off of lung cancer mortality rates in males in a number of countries has been attributed to a reduction in smoking. The effect of filter- and low-tar cigarettes has been more difficult to study but there is some evidence that use of these types of cigarettes reduces lung cancer risk⁷.
- Age-adjusted death rates for breast cancer in women have remained virtually unchanged between 1950 and 1984 but showed slight increases in the last two years.
- Le taux comparatif de mortalité attribuable à tous les cas de cancer a augmenté légèrement, de 4.5% chez les hommes et de 4.1% chez les femmes, entre 1981 et 1986. Pour les hommes, il s'agit d'une continuation de l'accroissement du taux, ininterrompue depuis 1950. Pour les femmes, cet accroissement est récent, puisqu'il n'a été observé que durant la dernière décennie, et représente un renversement de la tendance à une diminution lente du taux constatée précédemment. Les taux pour les hommes et les femmes âgés de moins de 65 ans sont toutefois stables – l'accroissement général est dû à l'augmentation du taux de mortalité chez les personnes plus âgées.
- Le taux de mortalité attribuable au cancer du poumon chez les hommes s'est stabilisé au cours des dernières années. On a enregistré au cours des cinq dernières décennies des augmentations marquées, mais le taux comparatif semble avoir atteint un sommet (57.9 décès par 100,000 hommes) en 1984, pour laisser place en 1985 à la première légère diminution. Le taux de mortalité attribuable au cancer du poumon chez les femmes augmente encore de façon marquée, particulièrement chez les femmes âgées de plus de 65 ans, chez qui on a constaté une augmentation de 47% entre 1981 et 1986. On a établi clairement le rôle de la cigarette comme facteur de risque pour le cancer du poumon: les augmentations importantes du taux de cancer du poumon sont apparues, avec un décalage d'au moins deux décennies, après d'importantes augmentations dans la consommation de cigarettes⁶. La récente stabilisation du taux de mortalité dû au cancer du poumon chez les hommes dans un certain nombre de pays a été attribuée à une diminution de la consommation de tabac. Il a été plus difficile d'étudier l'effet des cigarettes à bout filtre et à faible teneur en goudron, mais certains faits nous indiquent que la consommation de ces types de cigarettes réduit les risques de cancer du poumon⁷.
- Le taux comparatif de mortalité pour le cancer du sein chez les femmes est demeuré virtuellement inchangé entre 1950 et 1984, mais a fait l'objet d'une légère augmentation au cours des deux dernières années.

⁶ IARC Monographs on the Evaluation of the Carcinogenic Risk of Chemicals to Humans: Tobacco Smoking, Vol.38, World Health Organization, International Agency for Research on Cancer, Lyon, France, 1986.

⁷ Op. cit. pp. 217-220.

⁶ Monographies du CIRC sur l'évaluation des propriétés carcinogènes des produits chimiques à l'égard des êtres humains: "Tobacco Smoking", Volume 38, Organisation mondiale de la santé, Centre international de recherche sur le cancer, Lyon, France, 1986.

⁷ Op. cit., pp. 217-220.

Respiratory Diseases

- Since 1985, deaths from respiratory diseases (8.1% of deaths in 1986) have outnumbered those due to accidents⁸(7.5%).
- Age-adjusted death rates for respiratory diseases rose, albeit unevenly, by 17% in the last five years. Chronic obstructive lung disease as well as pneumonia and influenza were responsible for this increase. As was observed for cancer, in persons under 65 years rates were stable while large increases (27% from 1981 to 1986) occurred at older ages.

Accidents

- While accidental deaths ranked fourth overall, they ranked third in men (9.4% of deaths), followed by respiratory diseases (8.8% of deaths). In women, respiratory diseases (7.3% of deaths) took more lives than accidents (5.1% of deaths).
- Age-adjusted death rates for all accidents, which had been on the decrease in the last ten years, have levelled off in the most recent years. Rates for fatal motor vehicle accidents, (29% of all accidental deaths in 1986), continued their downward trend which started in the mid-seventies. This reduction in risk has been attributed to the lowering of speed limits (implemented in 1976-1977) and mandatory use of seat belts, (implemented over the period 1976-1986 in most provinces)⁹.

Leading Causes of Death at Different Ages

- In infants under one year old, causes specific to the perinatal period and congenital anomalies cause almost three in four deaths.

⁸ Accidents refers to all External Causes of Injury and Poisoning, International Classification of Disease (ICD-9) codes E800-E999.

⁹ "Recent Canadian Mortality Trends", P. Ku, E. Smith, Y. Mao in *Chronic Diseases in Canada*, Vol. 7, No. 3, December 1986.

Maladies respiratoires

- Depuis 1985, les décès causés par les maladies respiratoires (8.1% des décès en 1986), surpassent en nombre ceux causés par les accidents⁸ (7.5%).
- Le taux comparatif de mortalité attribuable aux maladies respiratoires a augmenté, quoique de manière inégale, de 17% au cours des cinq dernières années. Cette augmentation est causée par la bronchopneumopathie chronique obstructive, ainsi que par la pneumonie et la grippe. Comme on l'a observé pour le cancer, le taux est demeuré stable chez les personnes âgées de moins de 65 ans, alors que de fortes augmentations ont été constatées (27% de 1981 à 1986) chez les personnes plus âgées.

- Alors que les décès causés par les accidents se classaient dans l'ensemble en quatrième place, ils occupaient la troisième place chez les hommes (9.4% des décès), suivis des maladies respiratoires (8.8% des décès). Chez les femmes, les maladies respiratoires (7.3% des décès) ont causé plus de décès que les accidents (5.1% des décès).

- Le taux comparatif de mortalité attribuable à tous les accidents, pour lequel on a constaté une diminution au cours des dix dernières années, s'est stabilisé au cours des plus récentes années. Le taux de mortalité attribuable aux accidents mortels de circulation (29% de l'ensemble des décès accidentels en 1986), a continué la baisse amorcée au milieu des années soixante-dix. On a attribué cette diminution des risques à la baisse des vitesses-limites (mise en application en 1976-1977) et à l'utilisation obligatoire des ceintures de sécurité (imposée dans la plupart des provinces au cours de la période comprise entre 1976 et 1986)⁹.

Principales causes de décès aux différents âges

- Chez les bébés âgés de moins d'un an, trois décès sur quatre peuvent être attribués à des causes propres à la période périnatale, ainsi qu'aux anomalies congénitales.

⁸ Les accidents correspondent aux causes extérieures de traumatismes et d'empoisonnements, Classification internationale des maladies (CIM-9), codes E800-E999.

⁹ Tendances récentes de la mortalité au Canada", P. Ku, E. Smith, Y. Mao dans "Maladies chroniques au Canada".

- In children and young adults, from 1 to 24 years of age, accidents cause most loss of life. They were responsible for almost three out of four deaths in males and just over one half of all deaths in females in the age range.
- In the middle age range, from 25 to 64 years, cancer is the leading cause of death in women (48% of all deaths) while cardiovascular disease (34% of deaths) leads in men.
- At ages over 65 years, the leading cause of death in both men and women is cardiovascular disease (one half of all deaths), followed by cancer (23% of deaths).

LIFE EXPECTANCY

Life expectancy has continued to increase for Canadian males and females since the 1980-1982 period¹⁰. According to preliminary abridged life tables¹¹, life expectancy at birth has reached 73 years for men and almost 80 years for women (Text Table IV). Between 1980-82 and 1984-86 males have gained 0.32 years more than females. Although the expectation of life at birth for both males and females has converged by half a year during the 1975 to 1986 period, female life expectancy remains nearly seven years greater than that for males.

- 10 A detailed examination of the evolution of life expectancy in Canada can be found in the publication *Longevity and Historical Life Tables, 1921-1981 (Abridged)*, Canada and Provinces (89-506).
- 11 Prepared from age sex-specific counts of death occurring during the 1984-1986 period and centred on the June 1, 1985 population estimates (from the Population Estimates Section, Demography Division).

- Chez les enfants et les jeunes adultes, âgés d'1 à 24 ans, les accidents causent la majorité des pertes de vie. On peut leur attribuer presque trois décès sur quatre chez les hommes, et un peu plus de la moitié des décès chez les femmes de ce groupe d'âge.
- Dans le groupe d'âge moyen, qui s'étend de 25 à 64 ans, le cancer est la principale cause de décès chez les femmes (48% de l'ensemble des décès), tandis que les maladies cardio-vasculaires (34% des décès) dominent chez les hommes.
- Chez les personnes âgées de plus de 65 ans, la principale cause de décès, tant chez les hommes que chez les femmes, réside dans les maladies cardio-vasculaires (la moitié de l'ensemble des décès), suivies du cancer (23% des décès).

ESPÉRANCE DE VIE

L'espérance de vie a continué à s'accroître pour les Canadiens et les Canadiennes depuis 1980-1982¹⁰. Selon les tables de mortalité abrégées préliminaires¹¹, l'espérance de vie à la naissance a atteint 73 ans pour les hommes et presque 80 ans pour les femmes (Tableau explicatif IV). Entre 1980-1982 et 1984-1986, les hommes ont acquis 0.32 année de plus que les femmes. Même si l'écart entre l'espérance de vie des hommes et celle des femmes à la naissance a diminué d'une demi-année entre 1975 et 1986, l'espérance de vie des femmes est encore de près de sept années supérieure à celle des hommes.

- 10 On peut trouver un examen détaillé de l'évolution de l'espérance de vie au Canada dans la publication ayant pour titre: *Longévité et tables de mortalité chronologiques (Abrégées) 1921-1981, Canada et Provinces (89-506)*.
- 11 Préparées à partir du nombre de décès, selon l'âge et le sexe, survenus au cours de 1984-1986, et fondées sur les estimations démographiques du 1er juin 1985 (fournies par la Section de l'estimation démographique, Division de la démographie).

TEXT TABLE IV. Life Expectancy at Birth: Canadian Males and Females, 1975-1977 to 1984-1986
TABLEAU EXPLICATIF IV. Espérance de vie à la naissance: Canadiens et Canadiennes, 1975-1977 à 1984-1986

	Years Années		Change in years. Variation en années		
	1975- 1977(1)	1980- 1982(1)	1984- 1986	1980-1982/ 1975-1977	1984-1986/ 1980-1982
Males - Hommes	70.19	71.88	73.00	1.69	1.12
Females - Femmes	77.48	78.98	79.78	1.50	.80
Male-female difference - Différence hommes- femmes	- 7.29	- 7.10	- 6.78	0.19	.32

- (1) Sources: 1975-1977 and 1980-1982 issues of Life Tables, Canada and Provinces, Health Division, Catalogue 84-532. Tables de mortalité, Canada et provinces, 1975-1977 et 1980-1982, Division de la santé, n° 84-532 au catalogue.

POTENTIAL YEARS OF LIFE LOST

Compared to the count of deaths, the measure of potential years of life lost (PYLL)¹² gives heavier weight to deaths at younger ages and thus serves as a useful indicator of premature death. Several contrasts emerge when leading causes of PYLL before age 75 are compared with the leading causes of death in 1986 (Text Table V).

- Cancer and heart diseases have a much smaller impact on PYLL than on the number of deaths. While these causes accounted for 60% of deaths below age 75 in Canada in 1986, they represented just 42% of potential years of life lost.
- Accidents and suicide, in contrast, are much more prominent as a cause of PYLL. They caused 12% of deaths before age 75 but more than twice this proportion, 25%, of potential years of life lost.

¹² This calculation is applied to deaths occurring between birth and age 75, multiplying the number of deaths in a specific age group by the remaining years of life to age 75.

NOMBRE D'ANNÉES POTENTIELLES DE VIE PERDUES

Si on le compare au nombre de décès, le nombre d'années potentielles de vie perdues (APVP)¹² permet d'appliquer un plus fort coefficient de pondération aux décès qui surviennent à un âge peu avancé. Il représente donc un indicateur utile du chiffre des décès prématurés. On peut remarquer plusieurs différences si l'on compare les causes principales d'APVP avant l'âge de 75 ans aux causes principales des décès en 1986 (Tableau explicatif V).

- Le cancer et les maladies du coeur ont un effet beaucoup moins grand sur l'APVP que sur le nombre des décès. Alors qu'on pouvait attribuer à ces causes 60% des décès survenus avant l'âge de 75 ans au Canada en 1986, on ne pouvait leur attribuer que 42% des années potentielles de vies perdues.
- Les accidents et suicide, au contraire, occupent parmi les causes d'APVP une place beaucoup plus importante. Ils ont causé 12% des décès survenus avant l'âge de 75 ans, mais 25%, soit plus du double de ce pourcentage, des années potentielles de vie perdues.

¹² Ce calcul s'applique aux décès qui surviennent entre la naissance et l'âge de 75 ans, et consiste en la multiplication du nombre de décès observés dans un groupe d'âge donné par le nombre restant d'années de vie jusqu'à l'âge de 75 ans.

TEXT TABLE V. Potential Years of Life Lost (PYLL) and Deaths by Selected Causes, Canada, 1986

TABLEAU EXPLICATIF V. Années potentielles de vie perdues (APVP) et nombre de décès par cause, Canada, 1986

Cause of Death Cause de décès	PYLL between 0 and 75 years APVP entre 0 et 75 ans		Deaths between 0 and 75 years Décès entre 0 et 75 ans	
	Number Nombre	Per cent of PYLL Pourcentage des APVP	Number Nombre	Per cent of deaths Pourcentage des décès
ALL CAUSES – TOUTES LES CAUSES	1,707,311	100.0	96,100	100.0
Cancer	428,975	25.1	31,310	32.6
Accidents (except suicide) – Accidents (sauf suicide)	304,215	17.8	7,969	8.3
Diseases of the heart – Maladies du coeur	290,148	17.0	26,346	27.4
Suicide	122,925	7.2	3,491	3.6
Causes of perinatal mortality (excl. stillbirths) – Causes de mortalité périnatales (excluant mort-nés)	90,802	5.3	1,219	1.3
Congenital anomalies – Anomalies congénitales	89,680	5.3	1,348	1.4
Respiratory diseases – Maladies respiratoires	60,601	3.5	2,587	2.7
Cerebrovascular diseases – Maladies cérébro vasculaires	49,631	2.9	4,404	4.6
All other causes – Toutes les autres causes	270,334	15.8	17,426	18.1

Introduction

The official mortality statistics for Canada are published, at different levels of detail, in three annual reports: Births and Deaths, Vital Statistics Volume I, Mortality: Summary List of Causes, Vital Statistics Volume III and the present report, Causes of Death. Two precursors of this report, Causes of Death, Canada, 1950-1960 (Catalogue 84-514) and Causes of Death, Canada, 1958-1964 (Catalogue 84-519) provided national totals on the numbers of deaths according to the (detailed) three-digit categories and four-digit sub-categories of the 6th and 7th Revisions of the International Classification of Diseases.

To meet the demand for more current and still further detailed data on causes of death, these publications were converted to a regular annual report beginning with the 1965 data year and the report was expanded to include information on detailed causes of death by sex and province of residence of the decedent and by sex and five-year age groups for Canada. The present report is the 22nd such report in this expanded series.

This report is based on the 9th Revision of the International Classification of Diseases (ICD-9) which was put into effect in Canada in 1979. Restructuring of the Classification and some changes in the international underlying cause selection rules have resulted in some break in continuity with previous revisions. Therefore, comparisons of data coded by more than one revision are difficult. Any direct comparisons of ICD-9 categories with previous revisions, either by category number or disease title, should be made with reference to both the ICD-9 and the previous classification(s). In this respect, particular care should be taken with certain categories or sections of the ICD-9, these include; category 558 which contains conditions previously classified to the infectious disease chapter; category 579 which includes some conditions previously found in the chapter on endocrine disorders; categories 390-398 and 424 where assumptions of rheumatic origin are no longer made for certain conditions; categories 401- 402, 414 and 429 where changes in the assignment of terms and in the linkage rules have caused a change in the case distribution; the categories for asthma, bronchitis, and emphysema (490-493) where linkage is no longer possible; the section entitled "Pregnancy

Les statistiques officielles concernant la mortalité sont présentées, à divers niveaux d'agrégation, dans trois rapports annuels: Naissances et décès: La statistique de l'état civil, volume I, Mortalité: Liste sommaire des causes: La statistique de l'état civil, volume III et le présent rapport, Causes de décès. Avant la publication du présent ouvrage, deux rapports, Causes de décès, Canada 1950-1960 (n° 84-514 au catalogue) et Causes de décès, Canada 1958-1964 (n° 84-519 au catalogue), qui fournissaient des totaux nationaux concernant le nombre de décès, selon les catégories détaillée à trois chiffres et les sous-catégories à quatre chiffres des 6^e et 7^e Révisions de la Classification internationale des maladies.

Afin de satisfaire à la demande de données plus récentes et encore plus détaillées sur les causes de mortalité, ces publications furent converties, à partir de 1965, en un rapport annuel régulier qui fut élargi pour inclure des renseignements sur les causes détaillées des décès, selon le sexe et la province de résidence de la personne décédée, et selon le sexe et les tranches d'âge de cinq ans pour le Canada. Le présent rapport est le 22^e de cette série.

Il s'agit en outre du rapport basé sur la 9^e Révision de la Classification internationale des maladies (CIM-9), qui a été publiée au Canada en 1979. La restructuration de la Classification et quelques changements dans les critères internationaux de sélection des causes ont amené une rupture de continuité avec les révisions précédentes. Par conséquent, des comparaisons entre les données sont difficiles. Toute comparaison directe des catégories de la CIM-9 avec celles des autres révisions, que ce soit selon le numéro de la catégorie ou selon le nom de la maladie, devrait être faite en référence à la fois à la CIM-9 et aux classifications précédentes. À cet égard, une attention particulière devrait être portée à certaines catégories ou sections de la CIM-9, notamment la catégorie 558, qui contient des maladies précédemment classées dans le chapitre des maladies infectieuses; la catégorie 579, qui contient certaines maladies que l'on trouvait précédemment dans le chapitre des troubles endocriniens; les catégories 390-398 et 424, où l'on ne suppose plus que certaines maladies sont d'origine rhumatismale; les catégories 401, 402, 414 et 429, où des changements dans l'attribution des noms des maladies et dans les critères de regroupement sont à l'origine d'une redistribution des cas; les catégories de l'asthme, de la bronchite et de l'emphysème (490-

with Abortive Outcome" (630-639) which now includes ectopic pregnancies; the chapter on perinatal conditions where the age restriction has been changed; and the symptoms chapter where certain symptoms have been removed and placed in other chapters relating to specific systems.

With the exception of a new Data Highlights Section, the present edition is identical to the previous (1985) edition in both form and content. As indicated in the Introduction to the 1970 report, the reader is cautioned that: because of space limitations the titles of disease categories and sub-categories have been arbitrarily condensed, where necessary, from those appearing in the ICD-9 manual; as in previous editions, the three and four-digit categories for which there were no deaths in the current year have been excluded.

493), qui sont dorénavant distinctes; la section intitulée "Grossesse aboutissant à l'avortement" (630-639), qui comprend maintenant les grossesses ectopiques; le chapitre sur les affections périnatales, où les groupes d'âge ont été modifiés; et le chapitre sur les symptômes, dont certains ont été placé dans d'autres chapitres relatifs à des syndromes précis.

Sauf pour ce qui est de la nouvelle section des faits saillants, cette édition est identique à la précédente (1985), à la fois par sa forme et par son contenu. Comme il a été mentionné dans l'Introduction au rapport de 1970, rappelons que, faute d'espace, les titres des catégories et des sous-catégories de maladies ont été condensés arbitrairement au besoin; en outre, comme dans les éditions antérieures, les catégories auxquelles aucun décès n'a été attribuable durant l'année visée sont exclues. Par ailleurs, comme il y a eu restructuration considérable de la CIM, une comparaison directe de la 9^e Révision avec les autres, que ce soit selon les catégories ou les titres de maladie, ne peut en aucun cas être faite sans référence aux classifications précédentes.

Methodological Note

Data Compilation

Under a federal-provincial agreement the registration of births, stillbirths, marriages and deaths is the responsibility of the provinces and territories under the appropriate Vital Statistics and other related acts. These acts require not only that the event themselves be reported within a prescribed time but also that certain uniform items of statistical information be recorded. Under this agreement microfilm copies of the registrations are supplied to Statistics Canada for compilation of national vital statistics. Subsequent changes to registrations due to errors or omissions are transmitted to Statistics Canada by means of an appropriate document.

In addition, Quebec, Ontario, Manitoba, Saskatchewan, Alberta and British Columbia supply machine readable statistical abstracts of the events registered.

Data Processing

Statistics Canada converts to machine readable form data for the Atlantic provinces and the Territories. In addition Statistics Canada codes the cause of death, and other data for Newfoundland and the Territories.

Prior to tabulation all machine readable vital statistics data are subjected to a computer edit. The computer edit identifies all records where the coded information does not match predetermined values or ranges of values and where certain correlations among coded data items do not meet specified rules. All records so identified are compared to corresponding registrations.

Quality and Coverage

The most recent study of completeness of coverage was done in 1939 at which time it was estimated that in excess of 90% of all events were registered. Because of subsequent administrative and legal developments it is

Note méthodologique

Compilation des données

À la suite d'un accord fédéral-provincial, c'est aux provinces et aux territoires qu'il incombe d'enregistrer les naissances, les mortinaissances, les mariages et les décès, conformément aux lois concernant la statistique de l'état civil et aux autres lois connexes. En vertu de ces lois, il faut non seulement que ces faits soient déclarés dans un délai prescrit mais aussi que certains éléments d'information statistique soient enregistrés. Aux termes de l'accord, les microfilms des enregistrements sont remis à Statistique Canada qui compile la statistique de l'état civil à l'échelle nationale. Les changements ultérieurs apportés aux enregistrements à la suite d'erreurs ou d'omissions sont communiqués à Statistique Canada au moyen d'un document approprié.

De plus, le Québec, l'Ontario, le Manitoba, la Saskatchewan, l'Alberta et la Colombie-Britannique fournissent des analyses statistiques des renseignements enregistrés qui sont lisibles par une machine.

Traitement des données

Statistique Canada convertit dans une forme lisible par une machine les données qui proviennent des provinces de l'Atlantique et des Territoires et code en outre les causes des décès et d'autres données provenant de Terre-Neuve et des Territoires.

Avant la totalisation, toutes les données de la statistique de l'état civil lisibles par une machine sont soumises à une vérification mécanographique qui repère tous les enregistrements où les renseignements codés ne correspondent pas aux valeurs ou aux gammes de valeurs prédéterminées et où certaines corrélations entre les éléments des données codées ne satisfont pas aux règles prescrites. Toutes les données ainsi identifiées sont comparées aux bulletins correspondants.

Qualité et champ d'observation

La dernière évaluation de la couverture de l'enquête remonte à 1939 et, à cette époque, il a été estimé que plus de 90% de tous les cas avaient été relevés. Par suite de modifications administratives et législatives qui ont été apportées de 100%. Il

assumed that coverage is nearly 100%. Reports^{1,2} have been prepared for 1976 and 1979 which present quality measurements with respect to major demographic and medical characteristics of vital data. The 1976 report is available upon request and the 1979 report will be available when finalized.

Because of operational considerations "cut-off" dates have been established. Records received after the "cut-off" date are not statistically tabulated. The impact of this practice is being assessed.

¹ Content Analysis and Quality Assessment of Vital Statistics Data (A Pilot Study), a working paper, Health Division, Statistics Canada, 1981.

² Quality Assessment of Causes of Death and Stillbirths - data year 1979.

existe deux rapports^{1,2} sur les données de 1976 et 1979 qui présentent une évaluation de la qualité des principales caractéristiques démographiques et médicales de l'état civil. On peut se procurer sur demande le rapport de 1976 et le rapport de 1979 sera disponible dès qu'on disposera de la version finale.

Vu les impératifs de l'exploitation, des dates limites d'inclusion ont été fixées. Les renseignements reçus après ces dates ne sont pas totalisés statistiquement. L'incidence de cette façon d'agir fait actuellement l'objet d'une évaluation.

¹ Évaluation de la qualité des statistiques de l'état civil - (Étude-pilote), document de travail, Division de la santé, Statistique Canada, 1981.

² Évaluation de la qualité des données sur les causes de décès et de mortinaissances - année 1979.

TEXT TABLE VI. Population for Provinces by Sex and Canada by Age and Sex, 1986

TABLEAU EXPLICATIF VI. Population des provinces selon le sexe et du Canada selon l'âge et le sexe, 1986

Province	Male	Female
	Hommes	Femmes
	'000	
Newfoundland - Terre-Neuve	284.4	284.0
Prince Edward Island - Île-du-Prince-Édouard	62.9	63.7
Nova Scotia - Nouvelle-Écosse	430.6	442.6
New Brunswick - Nouveau-Brunswick	350.8	358.7
Québec	3,201.2	3,331.2
Ontario	4,467.8	4,633.9
Manitoba	523.8	539.2
Saskatchewan	504.4	505.3
Alberta	1,192.0	1,173.8
British Columbia - Colombie-Britannique	1,428.1	1,455.3
Yukon	12.3	11.2
Northwest Territories - Territoires du Nord-Ouest	27.4	24.8
Total	12,485.6	12,823.7

Age - Âge	Canada	Male	Female
		Hommes	Femmes
		'000	
Under 1 year - Moins de 1 an		190.8	181.6
1 - 4 years - ans		737.0	700.8
5 - 9 "	"	920.1	874.9
10 - 14 "	"	916.8	870.0
15 - 19 "	"	985.3	939.6
20 - 24 "	"	1,131.4	1,121.9
25 - 29 "	"	1,165.0	1,176.5
30 - 34 "	"	1,083.8	1,101.9
35 - 39 "	"	1,011.0	1,015.1
40 - 44 "	"	810.9	803.8
45 - 49 "	"	660.0	655.9
50 - 54 "	"	616.2	613.1
55 - 59 "	"	593.6	609.6
60 - 64 "	"	530.5	594.7
65 - 69 "	"	414.5	497.2
70 - 74 "	"	324.3	414.0
75 - 79 "	"	209.9	300.5
80 - 84 "	"	115.3	194.0
85 years and over - 85 ans et plus		69.2	158.6

Source: Census Population by Sex and Age, Canada and Provinces, June 1, 1986.
Population du recensement selon le sexe et l'âge, Canada et provinces, 1er juin 1986.

Statistical Tables

Tableaux statistiques

DEATHS FROM EACH CAUSE FOR PROVINCES BY SEX, AND CANADA BY SEX AND AGE, 1986

PROVINCE OF RESIDENCE - PROVINCE DE RESIDENCE

INT.LIST LISTE INT	CAUSE OF DEATH CAUSE DU DECES		CANADA	Nfld. T-N.	PEI. IPE.	N.S. N-E.	N.B. N-B.	QUE. QUE.	ONT. ONT.	MAN. MAN.	SASK. SASK.	ALTA. ALTA.	B-C. C-B.	YUKON YUKON	NWT. T.N-O
-----------------------	----------------------------------	--	--------	---------------	--------------	--------------	--------------	--------------	--------------	--------------	----------------	----------------	--------------	----------------	---------------

I. INFECTIOUS AND PARASITIC DISEASES (001-139)
I. MALADIES INFECTIEUSES ET PARASITAIRES (001-139)

INTESTINAL INFECTIOUS DISEASES (001-009)
MALADIES INFECTIEUSES INTESTINALES (001-009)

003	Other salmonella infections Autres salmonelloses	M F	4 3	- 1	- -	- -	- -	- -	3 1	- -	- -	1 -	- -	- -	- -
003.0	Salmonella gastroenteritis Gastro-entérite à Salmonella	M F	1 2	- -	- -	- -	- -	- -	1 1	- -	- -	- -	- -	- -	- -
003.1	Salmonella septicaemia Septicémie à Salmonella	M F	3 -	- -	- -	- -	- -	- -	2 -	- -	- -	1 -	- -	- -	- -
003.9	Unspecified Sans précision	M F	- 1	- 1	- -	- -	- -	- -	- -	- -	- -	- -	- -	- -	- -
004	Shigellosis Shigellose	M F	1 1	- -	- -	- -	- -	- -	1 1	- -	- -	- -	- -	- -	- -
004.9	Unspecified Sans précision	M F	1 1	- -	- -	- -	- -	- -	1 1	- -	- -	- -	- -	- -	- -
005	Other food poisoning (bacterial) Autres toxi-infections alimentaires	M F	1 2	- -	- 1	- -	- -	1 1	- -	- -	- -	- -	- -	- -	- -
005.1	Botulism Botulisme	M F	1 -	- -	- -	- -	- -	1 -	- -	- -	- -	- -	- -	- -	- -
005.2	Due to Clostridium perfringens A Clostridium perfringens	M F	- 1	- -	- -	- -	- -	- 1	- -	- -	- -	- -	- -	- -	- -
005.9	Unspecified Sans précision	M F	- 1	- -	- 1	- -	- -	- -	- -	- -	- -	- -	- -	- -	- -
008	Intestinal infections due to other organisms Infections intestinales dues à d'autres micro-organismes	M F	10 17	- -	- -	1 -	- -	- 1	8 13	- -	- -	- 1	1 2	- -	- -
008.0	Escherichia coli Escherichia coli	M F	1 -	- -	- -	- -	- -	- -	1 -	- -	- -	- -	- -	- -	- -
008.4	Other specified bacteria Autres bactéries précisées	M F	3 3	- -	- -	- -	- -	- -	3 2	- -	- -	- -	1 -	- -	- -
008.5	Bacterial enteritis, unspecified Entérite bactérienne, sans précision	M F	- 2	- -	- -	- -	- -	- -	- 2	- -	- -	- -	- -	- -	- -
008.6	Enteritis due to specified virus Entérite due à un virus précisé	M F	- 1	- -	- -	- -	- -	- -	- 1	- -	- -	- -	- -	- -	- -
008.8	Other organism, nec Autres micro-organismes, nca	M F	6 11	- -	- -	1 -	- -	- 1	4 8	- -	- -	- 1	1 1	- -	- -
009	Ill-defined intestinal infections Infections intestinales mal définies	M F	3 6	- -	- -	1 -	- -	- -	2 5	- -	- -	- 1	- -	- -	- -
009.0	Infections colitis, enteritis, gastroenteritis Colite, entérite, gastro-entérite infectieuses	M F	2 5	- -	- -	1 -	- -	- -	1 4	- -	- -	1 -	- -	- -	- -
009.2	Infectious diarrhoea Diarrhée infectieuse	M F	1 1	- -	- -	- -	- -	- -	1 1	- -	- -	- -	- -	- -	- -
TOTAL	(001-009)	M	19	-	-	2	-	1	14	-	-	1	1	-	-
TOTAL	(001-009)	F	29	1	1	-	-	2	20	-	-	2	3	-	-

TUBERCULOSIS (010-018)
TUBERCULOSE (010-018)

011	Pulmonary tuberculosis Tuberculose pulmonaire	M F	61 25	3 -	- -	2 1	- 1	14 5	18 6	4 3	5 1	6 2	8 4	- -	1 2
011.3	Bronchus Bronches	M F	- 1	- -	- -	- -	- -	- 1	- -	- -	- -	- -	- -	- -	- -
011.4	Tuberculous fibrosis of lung Fibrose tuberculeuse du poumon	M F	1 -	- -	- -	- -	- -	- -	- -	- -	1 -	- -	- -	- -	- -
011.5	Tuberculous bronchiectasis Bronchectasie tuberculeuse	M F	1 2	- -	- -	- -	- -	- -	- -	- 1	- -	1 -	- -	- -	- 1
011.6	Tuberculous pneumonia (any form) Pneumonie tuberculeuse (tout type)	M F	6 4	- -	- -	- 1	- -	1 -	1 2	1 -	1 -	1 -	1 -	- -	- 1
011.8	Other pulmonary tuberculosis Autre tuberculose pulmonaire	M F	1 -	- -	- -	- -	- -	- -	- -	- -	- -	- -	1 -	- -	- -

DECES SELON LA CAUSE ET LE SEXE PAR PROVINCE, ET SELON LA CAUSE, LE SEXE ET L'AGE POUR LE CANADA, 1986

		AGE (YEARS) - AGE (ANNEES)																	INT. LIST		
00-01	01-04	05-09	10-14	15-19	20-24	25-29	30-34	35-39	40-44	45-49	50-54	55-59	60-64	65-69	70-74	75-79	80-84	85+	NS/ND	LISTE INT.	
-	1	-	-	-	-	-	-	-	-	-	-	-	-	2	1	1	2	-	-	- M	003
-	1	-	-	-	-	-	-	-	-	-	-	-	-	1	-	1	-	-	-	- F	003.0
-	-	-	-	-	-	-	-	-	-	-	-	-	-	1	-	-	2	-	-	- M	003.1
-	-	-	-	-	-	-	-	-	-	-	-	-	-	-	1	-	-	-	-	- F	003.9
-	-	-	-	-	-	-	-	-	-	-	-	-	-	1	-	-	-	-	1	- M	004
-	-	-	-	-	-	-	-	-	-	-	-	-	-	1	-	-	-	-	1	- F	004.9
-	-	-	-	-	-	-	-	-	-	-	-	-	-	1	1	-	-	-	-	- M	005
-	-	-	-	-	-	-	-	-	-	-	-	-	-	1	-	-	-	-	-	- F	005.1
-	-	-	-	-	-	-	-	-	-	-	-	-	-	1	-	-	-	-	-	- M	005.2
-	-	-	-	-	-	-	-	-	-	-	-	-	-	1	-	-	-	-	-	- F	005.9
1	2	-	-	-	-	-	1	-	1	-	-	-	-	1	2	1	1	2	9	- M	008
-	1	-	-	-	-	-	-	-	-	-	-	-	-	-	-	-	-	-	-	- M	008.0
-	1	-	-	-	-	-	-	-	-	-	-	-	-	1	-	1	-	1	1	- M	008.4
-	-	-	-	-	-	-	-	-	-	-	-	-	-	-	-	-	1	1	-	- M	008.5
-	-	-	-	-	-	-	-	-	1	-	-	-	-	-	-	-	-	-	-	- M	008.6
1	1	-	-	-	-	-	1	-	-	-	-	-	-	-	2	-	1	1	7	- M	008.8
1	-	-	-	-	-	-	-	-	-	-	-	-	-	1	-	-	1	1	3	- M	009
1	-	-	-	-	-	-	-	-	-	-	-	-	-	1	-	-	1	1	2	- M	009.0
-	-	-	-	-	-	-	-	-	-	-	-	-	-	-	-	1	-	-	1	- M	009.2
2	2	-	-	-	-	-	1	-	1	-	-	-	-	5	2	2	4	3	-	- M	TOTAL
-	-	-	-	-	-	-	-	1	1	-	1	3	3	6	8	16	11	7	4	- F	011
-	-	-	-	-	-	-	-	-	-	-	-	-	-	1	-	-	-	-	-	- M	011.3
-	-	-	-	-	-	-	-	-	-	-	-	-	-	-	1	-	-	-	-	- F	011.4
-	-	-	-	-	-	-	-	-	-	1	-	-	-	-	-	1	-	-	-	- M	011.5
-	-	-	-	-	-	-	1	-	-	-	1	-	-	-	3	-	1	-	2	- M	011.6
-	-	-	-	-	-	-	-	-	-	-	-	1	-	-	-	-	-	-	-	- M	011.8

DEATHS FROM EACH CAUSE FOR PROVINCES BY SEX, AND CANADA BY SEX AND AGE, 1986

PROVINCE OF RESIDENCE - PROVINCE DE RESIDENCE

INT. LIST LISTE INT	CAUSE OF DEATH CAUSE DU DECES		CANADA	PROVINCE OF RESIDENCE - PROVINCE DE RESIDENCE											
				NFLD. T.-N.	PEI. IPE.	N.S. N.-E.	N.B. N.-B.	QUE. QUE.	ONT. ONT.	MAN. MAN.	SASK. SASK.	ALTA. ALTA.	B-C. C-B.	YUKON YUKON	NWT. T.-N-O
011.9	Unspecified Sans précision	M	52	3	-	2	-	13	17	3	3	4	6	-	1
		F	18	-	-	1	4	4	2	1	2	4	-	-	
012	Other respiratory tuberculosis Autres tuberculoses respiratoires	M	3	-	-	-	-	-	1	1	-	-	1	-	-
		F	-	-	-	-	-	-	-	-	-	-	-	-	
012.0	Tuberculous pleurisy Pleurésie tuberculeuse	M	3	-	-	-	-	-	1	1	-	-	1	-	-
		F	-	-	-	-	-	-	-	-	-	-	-	-	
013	Meninges and central nervous system Méninges et système nerveux central	M	3	-	-	-	-	-	1	-	1	-	1	-	-
		F	-	-	-	-	-	-	-	-	-	-	-	-	
013.0	Tuberculous meningitis Méningite tuberculeuse	M	3	-	-	-	-	-	1	-	1	-	1	-	-
		F	-	-	-	-	-	-	-	-	-	-	-	-	
014	Intestines, peritoneum and mesentery Intestin, péritoine et mésentère	M	1	-	-	-	-	-	1	-	-	-	-	-	-
		F	1	-	-	-	-	-	1	-	-	-	-	-	
015	Bones and joints Os et articulations	M	-	-	-	1	-	-	-	-	-	-	-	-	-
		F	3	-	-	-	1	-	1	-	-	-	-	-	
015.0	Vertebral column Colonne vertébrale	M	-	-	-	-	-	-	-	-	-	-	-	-	-
		F	1	-	-	-	-	1	-	-	-	-	-	-	
015.1	Hip Hanche	M	-	-	-	-	-	-	-	-	-	-	-	-	-
		F	1	-	-	1	-	-	-	-	-	-	-	-	
015.9	Unspecified Sans précision	M	-	-	-	-	-	-	-	-	-	-	-	-	-
		F	1	-	-	-	-	-	-	1	-	-	-	-	
016	Genitourinary system Appareil génito-urinaire	M	-	-	-	-	-	-	-	-	-	-	-	-	-
		F	2	1	-	-	-	-	1	-	-	-	-	-	
016.0	Kidney Rein	M	-	-	-	-	-	-	-	-	-	-	-	-	-
		F	2	1	-	-	-	-	1	-	-	-	-	-	
017	Other organs Autres organes	M	1	-	-	-	-	-	-	-	-	-	1	-	-
		F	-	-	-	-	-	-	-	-	-	-	-	-	
017.2	Peripheral lymph nodes Ganglions lymphatiques périphériques	M	1	-	-	-	-	-	-	-	-	-	1	-	-
		F	-	-	-	-	-	-	-	-	-	-	-	-	
018	Miliary tuberculosis Tuberculose miliaire	M	8	-	-	-	-	-	1	-	-	3	4	-	-
		F	3	-	-	-	-	1	1	-	-	-	1	-	
018.8	Other Autres	M	1	-	-	-	-	-	-	-	-	-	1	-	-
		F	-	-	-	-	-	-	-	-	-	-	-	-	
018.9	Unspecified Sans précision	M	7	-	-	-	-	-	1	-	-	3	3	-	-
		F	3	-	-	-	-	1	1	-	-	-	1	-	
TOTAL	(010-018)	M	77	3	-	2	-	14	22	5	6	9	15	-	1
		F	34	1	-	2	1	7	9	4	1	2	5	-	2
ZOO NOTIC BACTERIAL DISEASES (020-027) ANTHROPOZOONOSES BACTÉRIENNES (020-027)															
027	Other zoonotic bacterial diseases Autres anthrozoonoses bactériennes	M	-	-	-	-	-	-	-	-	-	-	-	-	-
		F	2	-	-	-	-	-	2	-	-	-	-	-	
027.0	Listeriosis Listériose	M	-	-	-	-	-	-	-	-	-	-	-	-	-
		F	2	-	-	-	-	-	2	-	-	-	-	-	
TOTAL	(020-027)	M	-	-	-	-	-	-	-	-	-	-	-	-	-
		F	2	-	-	-	-	-	2	-	-	-	-	-	
OTHER BACTERIAL DISEASES (030-041) AUTRES MALADIES BACTÉRIENNES (030-041)															
031	Diseases due to other mycobacteria Maladies dues à d'autres mycobactéries	M	2	-	-	-	-	1	-	-	1	-	-	-	-
		F	2	-	-	-	-	-	2	-	-	-	-	-	
031.0	Pulmonary Pulmonaires	M	1	-	-	-	-	-	-	-	1	-	-	-	-
		F	2	-	-	-	-	-	2	-	-	-	-		
031.9	Unspecified Sans précision	M	1	-	-	-	-	1	-	-	-	-	-	-	-
		F	-	-	-	-	-	-	-	-	-	-	-	-	
034	Streptococcal throat and scarlatina Angine à streptocoques et scarlatine	M	-	-	-	-	-	-	-	-	-	-	-	-	-
		F	1	-	-	-	-	-	-	-	-	-	1	-	
034.0	Streptococcal sore throat Angine à streptocoques	M	-	-	-	-	-	-	-	-	-	-	-	-	-
		F	1	-	-	-	-	-	-	-	-	-	1	-	
036	Meningococcal infection Infections à méningocoques	M	8	-	-	-	-	2	4	1	1	-	-	-	-
		F	10	-	-	-	1	1	6	1	-	-	1	-	
036.0	Meningococcal meningitis Méningite cérébro-spinale épidémique	M	3	-	-	-	-	-	3	-	-	-	-	-	-
		F	5	-	-	-	-	-	4	1	-	-	-	-	

DECES SELON LA CAUSE ET LE SEXE PAR PROVINCE, ET SELON LA CAUSE, LE SEXE ET L'AGE POUR LE CANADA, 1986

AGE (YEARS) - AGE (ANNEES)																			INT. LIST	
00-01	01-04	05-09	10-14	15-19	20-24	25-29	30-34	35-39	40-44	45-49	50-54	55-59	60-64	65-69	70-74	75-79	80-84	85+	NS/ND	LISTE INT.
-	-	-	-	-	-	-	-	1	-	1	2	2	6	7	13	10	6	4	- M	011.9
-	-	-	-	-	-	-	-	-	1	2	-	1	1	2	1	3	4	3	- F	
-	-	-	-	-	-	-	-	-	-	-	-	-	-	-	1	1	-	1	- M	012
-	-	-	-	-	-	-	-	-	-	-	-	-	-	-	-	-	-	-	- F	
-	-	-	-	-	-	-	-	-	-	-	-	-	-	-	1	1	-	1	- M	012.0
-	-	-	-	-	-	-	-	-	-	-	-	-	-	-	-	-	-	-	- F	
-	-	-	-	-	-	-	-	-	1	-	1	-	-	-	-	-	1	-	- M	013
-	-	-	-	-	-	-	-	-	-	-	-	-	-	-	-	-	-	-	- F	
-	-	-	-	-	-	-	-	-	1	-	1	-	-	-	-	-	1	-	- M	013.0
-	-	-	-	-	-	-	-	-	-	-	-	-	-	-	-	-	-	-	- F	
-	-	-	-	-	-	-	-	-	-	-	-	-	-	1	-	-	-	-	- M	014
-	-	-	-	-	-	-	-	-	-	-	-	-	-	-	-	1	-	-	- F	
-	-	-	-	-	-	-	-	-	-	-	-	-	-	2	1	-	-	-	- M	015
-	-	-	-	-	-	-	-	-	-	-	-	-	-	-	-	-	-	-	- F	
-	-	-	-	-	-	-	-	-	-	-	-	-	-	1	-	-	-	-	- M	015.0
-	-	-	-	-	-	-	-	-	-	-	-	-	-	-	-	-	-	-	- F	
-	-	-	-	-	-	-	-	-	-	-	-	-	-	-	1	-	-	-	- M	015.1
-	-	-	-	-	-	-	-	-	-	-	-	-	-	-	-	-	-	-	- F	
-	-	-	-	-	-	-	-	-	-	-	-	-	-	-	1	-	-	-	- M	015.9
-	-	-	-	-	-	-	-	-	-	-	-	-	-	-	-	-	-	-	- F	
-	-	-	-	-	-	-	-	-	-	-	-	1	-	-	-	-	-	-	- M	016
-	-	-	-	-	-	-	-	-	-	-	-	-	-	-	-	-	1	-	- F	
-	-	-	-	-	-	-	-	-	-	-	-	1	-	-	-	-	-	-	- M	016.0
-	-	-	-	-	-	-	-	-	-	-	-	-	-	-	-	-	1	-	- F	
-	-	-	-	-	-	-	-	-	-	-	-	-	-	-	1	-	-	-	- M	017
-	-	-	-	-	-	-	-	-	-	-	-	-	-	-	-	-	-	-	- F	
-	-	-	-	-	-	-	-	-	-	-	-	-	-	-	1	-	-	-	- M	017.2
-	-	-	-	-	-	-	-	-	-	-	-	-	-	-	-	-	-	-	- F	
-	-	-	-	-	-	-	-	1	1	-	1	-	1	2	-	-	1	2	- M	018
-	-	-	-	-	-	-	-	-	-	-	-	-	-	-	-	-	-	-	- F	
-	-	-	-	-	-	-	-	-	-	-	-	-	-	-	-	-	1	-	- M	018.8
-	-	-	-	-	-	-	-	-	-	-	-	-	-	-	-	-	-	-	- F	
-	-	-	-	-	-	-	-	1	1	-	1	-	1	2	-	-	-	2	- M	018.9
-	-	-	-	-	-	-	-	-	-	-	-	-	-	-	-	-	1	-	- F	
-	-	-	-	-	-	-	1	2	2	1	5	3	6	11	18	12	9	7	- M	TOTAL
-	-	-	-	-	-	-	-	-	1	3	-	2	3	4	3	5	8	5	- F	TOTAL
-	-	-	-	-	-	-	-	-	-	-	-	-	-	-	-	-	-	-	- M	027
-	-	-	-	-	-	-	-	-	-	-	-	-	-	1	-	-	-	1	- F	
-	-	-	-	-	-	-	-	-	-	-	-	-	-	-	-	-	-	-	- M	027.0
-	-	-	-	-	-	-	-	-	-	-	-	-	-	-	-	-	-	1	- F	
-	-	-	-	-	-	-	-	-	-	-	-	-	-	-	-	-	-	-	- M	TOTAL
-	-	-	-	-	-	-	-	-	-	-	-	-	-	-	-	-	-	1	- F	TOTAL
-	-	-	-	-	-	-	-	-	-	-	-	-	-	2	-	-	-	-	- M	031
-	-	-	-	-	-	-	-	-	-	-	-	-	-	-	-	1	1	-	- F	
-	-	-	-	-	-	-	-	-	-	-	-	-	-	-	-	1	1	-	- M	031.0
-	-	-	-	-	-	-	-	-	-	-	-	-	-	-	-	-	-	-	- F	
-	-	-	-	-	-	-	-	-	-	-	-	-	-	1	-	-	-	-	- M	031.9
-	-	-	-	-	-	-	-	-	-	-	-	-	-	-	-	-	-	-	- F	
-	-	-	-	-	-	-	-	-	-	-	-	-	-	-	-	-	-	-	- M	034
-	-	-	-	-	-	-	-	-	-	-	-	-	-	-	-	-	-	-	- F	
-	-	-	-	-	-	-	-	-	-	-	-	-	-	-	-	-	-	-	- M	034.0
-	-	-	-	-	-	-	-	-	-	-	-	-	-	-	-	-	-	-	- F	
2	2	-	-	1	-	-	-	1	-	-	-	-	-	-	1	-	-	-	- M	036
3	3	-	-	-	1	1	1	-	-	-	-	-	-	-	-	-	-	-	- F	
-	-	-	-	1	-	-	-	-	-	-	-	-	-	-	-	-	-	-	- M	036.0
1	2	-	-	-	1	-	-	-	-	-	-	-	-	-	1	-	-	-	- F	

DEATHS FROM EACH CAUSE FOR PROVINCES BY SEX, AND CANADA BY SEX AND AGE, 1986

PROVINCE OF RESIDENCE - PROVINCE DE RESIDENCE

INT.LIST LISTE INT	CAUSE OF DEATH CAUSE DU DECES		CANADA	NFLD. T-N.	PEI. IPE.	N.S. N-E.	N.B. N-B.	QUE. QUE.	ONT. ONT.	MAN. MAN.	SASK. SASK.	ALTA. ALTA.	B-C. C-B.	YUKON YUKON	NWT. T.N-O
070.9	Unspecified, without mention of hepatic coma Sans précision, sans mention de coma hépatique	M F	13 9	- -	- -	- 1	- -	2 5	2 -	2 -	2 2	- -	5 -	- 1	- -
074	Specific diseases due to Coxsackie virus Maladies spécifiques dues au virus	M F	- 1	- -	- -	- -	- -	- -	- -	- -	- -	- -	1 -	- -	- -
074.2	Coxsackie carditis Cardites à virus Coxsackie	M F	- 1	- -	- -	- -	- -	- -	- -	- -	- -	- -	1 -	- -	- -
075	Infectious mononucleosis Mononucléose infectieuse	M F	2 -	- -	- -	- -	- -	1 -	- -	- -	- -	- -	1 -	- -	- -
078	Other viral and Chlamydia diseases Autres maladies à virus et à Chlamydia	M F	5 6	- 1	- -	- -	- -	- -	4 1	1 1	- 1	- 1	2 -	- -	- -
078.5	Cytomegalic inclusion disease Maladie des inclusions cytomégaliqes	M F	2 1	- -	- -	- -	- -	- -	2 -	- -	- -	- 1	- -	- -	- -
078.8	Other Autres	M F	3 5	- 1	- -	- -	- -	- -	2 1	1 1	- 1	- 1	1 1	- -	- -
079	Viral infection in conditions classified elsewhere and of unspecified site Infections à virus, au cours de maladies classées ailleurs et sièges non précisés	M F	20 14	- -	1 -	- 1	- -	5 4	7 5	- 1	- -	1 1	2 1	4 2	- -
079.2	Coxsackie virus Virus Coxsackie	M F	1 -	- -	- -	- -	- -	- -	1 -	- -	- -	- -	- -	- -	- -
079.8	Other Autres	M F	1 1	- -	- -	- -	- -	- -	- -	- -	- -	1 -	- 1	- -	- -
079.9	Unspecified Sans précision	M F	18 13	- -	1 -	- 1	- -	5 4	6 5	- 1	- -	- 1	2 1	4 1	- -
TOTAL	(070-079)	M F	65 40	- 1	1 -	- 2	- 1	15 13	18 10	4 3	3 3	6 4	18 2	1 1	- -
SYPHILIS AND OTHER VENEREAL DISEASES(090-099) SYPHILIS ET AUTRES MALADIES VÉNÉRIENNES (090-099)															
093	Cardiovascular Cardio-vasculaire	M F	- 1	- -	- -	- -	- -	- -	- 1	- -	- -	- -	- -	- -	- -
093.1	Syphilitic aortitis Aortite syphilitique	M F	- 1	- -	- -	- -	- -	- -	- 1	- -	- -	- -	- -	- -	- -
094	Neurosyphilis Syphilis nerveuse	M F	- 1	- -	- -	- -	- -	- 1	- -	- -	- -	- -	- -	- -	- -
094.1	General paresis Paralysie générale	M F	- 1	- -	- -	- -	- -	- 1	- -	- -	- -	- -	- -	- -	- -
097	Other and unspecified syphilis Syphilis, autres et sans précision	M F	1 -	- -	- -	- -	1 -	- -	- -	- -	- -	- -	- -	- -	- -
097.0	Late syphilis, unspecified Syphilis tardive, sans précision	M F	1 -	- -	- -	- -	1 -	- -	- -	- -	- -	- -	- -	- -	- -
TOTAL	(090-099)	M F	1 2	- -	- -	- -	1 -	- 1	- 1	- -	- -	- -	- -	- -	- -
MYCOSES (110-118) MYCOSES (110-118)															
112	Candidiasis Candidoses	M F	10 17	- -	- -	- -	- 1	3 6	5 8	- 1	- -	- -	- -	2 -	- 1
112.0	Of mouth Buccale	M F	- 2	- -	- -	- -	- -	- -	- 1	- 1	- -	- -	- -	- -	- -
112.2	Of other urogenital sites D'autres localisations uro-génitales	M F	1 -	- -	- -	- -	- -	- -	1 -	- -	- -	- -	- -	- -	- -
112.4	Of lung Du poumon	M F	1 2	- -	- -	- -	- 1	- -	- 1	- -	- -	- -	- -	1 -	- -
112.5	Disseminated Disséminée	M F	4 3	- -	- -	- -	- -	- -	3 3	- -	- -	- -	- -	1 -	- -
112.8	Of other sites D'autres sièges	M F	1 -	- -	- -	- -	- -	1 -	- -	- -	- -	- -	- -	- -	- -
112.9	Of unspecified site Siège non précisé	M F	3 10	- -	- -	- -	- -	2 6	1 3	- -	- -	- -	- -	- -	- 1
114	Coccidioidomycosis Coccidioïdomycose	M F	1 -	- -	- -	- -	- -	- -	- -	- -	- -	- -	- -	1 -	- -

DEATHS FROM EACH CAUSE FOR PROVINCES BY SEX, AND CANADA BY SEX AND AGE, 1986

INT. LIST LISTE INT	CAUSE OF DEATH CAUSE DU DECES		PROVINCE OF RESIDENCE - PROVINCE DE RESIDENCE													
			CANADA	NFLD. T-N.	PEI. IPE.	N.S. N-E.	N.B. N-B.	QUE. QUE.	ONT. ONT.	MAN. MAN.	SASK. SASK.	ALTA. ALTA.	B-C. C-B.	YUKON YUKON	NWT. T.N-O	
115	Histoplasmosis Histoplasmosse	M	-	-	-	-	-	-	-	-	-	-	-	-	-	-
		F	1	-	-	-	-	1	-	-	-	-	-	-	-	-
115.9	Unspecified Sans précision	M	-	-	-	-	-	-	-	-	-	-	-	-	-	-
		F	1	-	-	-	-	1	-	-	-	-	-	-	-	-
116	Blastomycotic infection Blastomycose	M	1	-	-	-	-	-	1	-	-	-	-	-	-	-
		F	-	-	-	-	-	-	-	-	-	-	-	-	-	-
116.0	Blastomycosis Blastomycose	M	1	-	-	-	-	-	1	-	-	-	-	-	-	-
		F	-	-	-	-	-	-	-	-	-	-	-	-	-	-
117	Other mycoses Autres mycoses	M	13	1	-	1	-	3	5	2	-	-	-	1	-	-
		F	9	-	-	-	-	3	5	1	-	-	-	-	-	-
117.3	Aspergillosis Aspergilloses	M	10	1	-	-	-	2	4	2	-	-	-	1	-	-
		F	4	-	-	-	-	1	3	-	-	-	-	-	-	-
117.5	Cryptococcosis Cryptococcoses	M	1	-	-	1	-	-	-	-	-	-	-	-	-	-
		F	2	-	-	-	-	1	1	-	-	-	-	-	-	-
117.9	Other and unspecified Sans précision	M	2	-	-	-	-	1	1	-	-	-	-	-	-	-
		F	3	-	-	-	-	1	1	1	-	-	-	-	-	-
TOTAL	(110-118)	M	25	1	-	1	-	6	11	2	-	-	-	4	-	-
TOTAL	(110-118)	F	27	-	-	-	1	10	13	2	-	-	-	-	-	1
	HELMINTHIASES (120-129) HELMINTHIASES (120-129)															
122	Echinococcosis Échinococcose	M	1	-	-	-	-	-	1	-	-	-	-	-	-	-
		F	2	-	-	-	-	-	1	-	-	-	-	1	-	-
122.8	Unspecified, of liver Du foie, sans précision	M	-	-	-	-	-	-	-	-	-	-	-	-	-	-
		F	1	-	-	-	-	-	1	-	-	-	-	-	-	-
122.9	Other and unspecified Autre et sans précision	M	1	-	-	-	-	-	1	-	-	-	-	-	-	-
		F	1	-	-	-	-	-	-	-	-	-	1	-	-	-
TOTAL	(120-129)	M	1	-	-	-	-	-	1	-	-	-	-	-	-	-
TOTAL	(120-129)	F	2	-	-	-	-	-	1	-	-	-	-	1	-	-
	OTHER INFECTIOUS AND PARASITIC DISEASES (130-136) AUTRES MALADIES INFECTIEUSES ET PARASITAIRES (130-136)															
135	Sarcoidosis Sarcoïdose	M	7	-	-	1	-	2	3	-	-	1	-	-	-	-
		F	10	-	-	-	-	5	1	-	-	3	1	-	-	-
136	Other and unspecified Autres et sans précision	M	29	-	-	2	-	8	12	2	2	2	1	-	-	-
		F	11	-	-	-	-	3	5	1	-	-	2	-	-	-
136.3	Pneumocystosis Pneumocystose	M	14	-	-	-	-	3	6	1	2	1	1	-	-	-
		F	6	-	-	-	-	1	4	1	-	-	-	-	-	-
136.9	Unspecified Sans précision	M	15	-	-	2	-	5	6	1	-	1	-	-	-	-
		F	5	-	-	-	-	2	1	-	-	-	2	-	-	-
TOTAL	(130-136)	M	36	-	-	3	-	10	15	2	2	3	1	-	-	-
TOTAL	(130-136)	F	21	-	-	-	-	8	6	1	-	3	3	-	-	-
	LATE EFFECTS OF INFECTIOUS AND PARASITIC DISEASES (137-139) SÉQUELLES DES MALADIES INFECTIEUSES ET PARASITAIRES (137-139)															
137	Late effects of tuberculosis Séquelles de la tuberculose	M	34	3	-	-	3	12	11	-	1	-	4	-	-	-
		F	37	1	1	1	3	7	11	3	2	1	7	-	-	-
137.0	Respiratory or unspecified Appareil respiratoire ou sai	M	33	2	-	-	3	12	11	-	1	-	4	-	-	-
		F	37	1	1	1	3	7	11	3	2	1	7	-	-	-
137.2	Genitourinary tract Appareil génito-urinaire	M	1	1	-	-	-	-	-	-	-	-	-	-	-	-
		F	-	-	-	-	-	-	-	-	-	-	-	-	-	-
138	Late effects of acute poliomyelitis Séquelles de la poliomyélite aiguë	M	4	-	-	-	-	2	1	-	1	-	-	-	-	-
		F	6	-	-	-	1	2	2	-	1	-	-	-	-	-
139	Other infectious and parasitic diseases Autres maladies infectieuses et	M	13	-	-	1	-	1	6	-	1	2	2	-	-	-
		F	8	-	-	-	-	1	7	-	-	-	-	-	-	-
139.0	Viral encephalitis Encéphalites virales	M	-	-	-	-	-	-	-	-	-	-	-	-	-	-
		F	1	-	-	-	-	-	1	-	-	-	-	-	-	-
139.8	Other and unspecified Autres ou non précisées	M	13	-	-	1	-	1	6	-	1	2	2	-	-	-
		F	7	-	-	-	-	1	6	-	-	-	-	-	-	-
TOTAL	(137-139)	M	51	3	-	1	3	15	18	-	3	2	6	-	-	-
TOTAL	(137-139)	F	51	1	1	1	4	10	20	3	3	1	7	-	-	-
TOTAL	(001-139)	M	547	19	4	25	10	133	187	26	23	45	73	-	2	
TOTAL	(001-139)	F	525	14	4	34	20	131	192	25	16	38	46	1	4	

DECES SELON LA CAUSE ET LE SEXE PAR PROVINCE, ET SELON LA CAUSE, LE SEXE ET L'AGE POUR LE CANADA, 1986

AGE (YEARS) - AGE (ANNEES)																			INT. LIST		
00-01	01-04	05-09	10-14	15-19	20-24	25-29	30-34	35-39	40-44	45-49	50-54	55-59	60-64	65-69	70-74	75-79	80-84	85+	NS/ND	LISTE INT.	
-	-	-	-	-	-	-	1	-	-	-	-	-	-	-	-	-	-	-	-	- M	115
-	-	-	-	-	-	-	1	-	-	-	-	-	-	-	-	-	-	-	-	- F	115.9
-	-	-	-	-	-	-	-	-	-	-	-	-	-	-	-	1	-	-	-	- M	116
-	-	-	-	-	-	-	-	-	-	-	-	-	-	-	-	1	-	-	-	- F	116.0
-	-	-	-	-	1	-	-	-	1	-	1	1	4	3	-	2	1	-	-	- M	117
-	-	-	-	-	1	-	-	-	1	-	1	-	1	1	1	2	3	-	-	- F	117.3
-	-	-	-	-	-	-	-	-	-	-	-	-	1	-	-	1	1	-	-	- M	117.5
-	-	-	-	-	-	-	-	-	1	-	-	-	1	1	-	-	-	-	-	- F	117.9
1	1	-	-	-	1	-	-	-	1	-	2	1	6	4	1	5	1	1	-	- M	TOTAL
2	1	-	-	-	-	2	-	1	1	-	2	1	2	3	3	5	4	-	-	- F	TOTAL
-	-	-	-	-	-	-	-	-	-	-	-	-	1	-	-	-	-	-	-	- M	122
-	-	-	-	-	-	-	-	-	-	-	-	-	-	-	-	-	-	1	-	- F	122.8
-	-	-	-	-	-	-	-	-	-	-	-	-	-	-	-	-	-	-	1	-	122.9
-	-	-	-	-	-	-	-	-	-	-	-	-	1	-	-	-	-	-	-	- M	TOTAL
-	-	-	-	-	-	-	-	-	-	-	-	-	-	1	-	-	-	-	-	- F	TOTAL
-	-	-	-	-	-	-	-	1	2	-	-	1	-	-	2	1	3	-	-	- M	135
-	-	-	-	-	-	-	-	-	-	-	1	-	2	2	1	3	1	-	-	- F	136
1	-	1	1	-	1	2	1	2	2	1	-	1	1	4	4	3	-	4	-	- M	136.3
1	-	1	1	-	1	1	1	2	1	1	-	-	-	2	1	1	-	-	-	- F	136.9
-	-	-	-	-	-	1	-	-	1	-	-	1	1	2	3	2	1	4	-	- M	136.9
1	-	1	1	-	1	2	2	4	2	1	1	1	1	4	6	4	-	4	-	- M	TOTAL
-	-	-	-	1	-	1	-	-	-	-	2	-	3	2	1	6	2	3	-	- F	TOTAL
-	-	-	-	-	-	-	-	-	1	1	3	1	7	8	6	4	5	1	-	- M	137
-	-	-	-	-	-	-	-	-	-	-	-	3	7	8	5	4	5	1	-	- F	137.0
-	-	-	-	-	-	-	-	-	1	1	3	1	3	6	7	4	7	4	-	- M	137.2
-	-	-	-	-	-	-	-	-	-	-	-	-	-	-	1	-	-	-	-	- F	137.2
-	-	-	-	-	-	-	-	-	1	-	-	1	-	-	-	-	2	-	-	- M	138
-	-	-	-	-	-	-	-	-	-	-	-	-	-	2	-	1	-	3	-	- F	138
-	-	-	-	1	-	-	-	1	1	1	1	4	1	1	1	1	-	1	-	- M	139
-	-	-	-	3	-	-	-	-	-	1	-	-	1	1	1	-	1	-	-	- F	139
-	-	-	-	-	-	-	-	-	-	-	-	-	-	-	-	-	-	-	-	- M	139.0
-	-	-	-	1	-	-	-	-	-	-	-	-	-	-	-	-	-	-	-	- F	139.0
-	-	-	-	2	-	-	-	1	1	1	1	4	1	1	1	1	-	1	-	- M	139.8
-	-	-	-	1	-	-	-	1	1	1	-	1	1	1	1	-	1	-	-	- F	139.8
-	-	-	-	3	-	-	-	1	1	2	1	8	8	9	7	4	7	2	-	- M	TOTAL
-	-	-	-	1	-	-	-	1	1	2	3	1	4	9	9	7	8	7	-	- F	TOTAL
14	10	7	1	4	9	12	9	14	15	11	24	29	40	73	74	70	64	67	-	- M	TOTAL
14	9	2	1	6	3	9	4	4	5	8	15	17	33	50	52	67	104	122	-	- F	TOTAL

DEATHS FROM EACH CAUSE FOR PROVINCES BY SEX, AND CANADA BY SEX AND AGE, 1986

PROVINCE OF RESIDENCE - PROVINCE DE RESIDENCE

INT. LIST LISTE INT	CAUSE OF DEATH CAUSE DU DECES		CANADA	NFLD. T-N.	PEI. IPE.	N.S. N-E.	N.B. N-B.	QUE. QUE.	ONT. ONT.	MAN. MAN.	SASK. SASK.	ALTA. ALTA.	B-C. C-B.	YUKON YUKON	NWT. T.N-O
II. NEOPLASMS (140-239)															
II. TUMEURS (140-239)															
MALIGNANT NEOPLASM OF LIP, ORAL CAVITY AND PHARYNX (140-149)															
TUMEURS MALIGNES DES LEVRES, CAVITE BUCCAIE ET PHARYNX (140-149)															
140	Lip	M	30	-	-	1	2	10	8	1	3	4	1	-	-
	Lèvres	F	2	-	-	-	-	-	1	-	-	-	-	-	1
140.0	Upper, vermilion border	M	1	-	-	-	-	-	1	-	-	-	-	-	-
	Supérieure, bord libre	F	-	-	-	-	-	-	-	-	-	-	-	-	-
140.1	Lower, vermilion border	M	11	-	-	-	1	6	2	-	1	1	-	-	-
	Inférieure, bord libre	F	-	-	-	-	-	-	-	-	-	-	-	-	-
140.3	Upper, inner aspect	M	1	-	-	1	-	-	-	-	-	-	-	-	-
	Supérieure, face postérieure	F	-	-	-	-	-	-	-	-	-	-	-	-	-
140.4	Lower, inner aspect	M	1	-	-	-	-	1	-	-	-	-	-	-	-
	Inférieure, face postérieure	F	-	-	-	-	-	-	-	-	-	-	-	-	-
140.9	Unspecified, vermilion border	M	16	-	-	-	1	3	5	1	2	3	1	-	-
	Sans précision, bord libre	F	2	-	-	-	-	-	1	-	-	-	-	-	1
141	Tongue	M	164	2	2	6	5	52	50	5	8	8	26	-	-
	Langue	F	69	1	1	2	2	17	20	4	5	6	11	-	-
141.0	Base	M	21	-	-	1	-	17	2	-	1	-	-	-	-
	Base	F	7	-	-	-	-	5	1	-	-	-	1	-	-
141.6	Lingual tonsil	M	5	-	-	-	-	1	-	-	1	-	3	-	-
	Amygdale linguale	F	3	-	-	-	1	-	-	1	-	-	1	-	-
141.9	Unspecified	M	138	2	2	5	5	34	48	5	6	8	23	-	-
	Sans précision	F	59	1	1	2	1	12	19	3	5	6	9	-	-
142	Major salivary glands	M	38	-	-	-	-	8	20	2	-	5	3	-	-
	Glandes salivaires principales	F	28	-	-	1	3	9	9	2	1	1	2	-	-
142.0	Parotid gland	M	28	-	-	-	-	7	13	2	-	4	2	-	-
	Glande parotide	F	24	-	-	1	1	9	9	1	1	1	1	-	-
142.1	Submandibular gland	M	6	-	-	-	-	1	4	-	-	1	-	-	-
	Glande sous-maxillaire	F	1	-	-	-	-	-	-	1	-	-	-	-	-
142.9	Site unspecified	M	4	-	-	-	-	-	3	-	-	-	1	-	-
	Siège non précisé	F	3	-	-	-	2	-	-	-	-	-	1	-	-
143	Gum	M	10	-	-	-	-	3	6	-	-	1	-	-	-
	Gencives	F	15	-	1	-	-	4	7	2	-	-	1	-	-
143.0	Upper gum	M	-	-	-	-	-	-	-	-	-	-	-	-	-
	Gencive supérieure	F	4	-	1	-	-	-	2	1	-	-	-	-	-
143.1	Lower gum	M	6	-	-	-	-	-	5	-	-	1	-	-	-
	Gencive inférieure	F	4	-	-	-	-	-	4	-	-	-	-	-	-
143.8	Other	M	-	-	-	-	-	-	-	-	-	-	-	-	-
	Autres	F	1	-	-	-	-	1	-	-	-	-	-	-	-
143.9	Gum, unspecified	M	4	-	-	-	-	3	1	-	-	-	-	-	-
	Gencive, sans précision	F	6	-	-	-	-	3	1	1	-	-	1	-	-
144	Floor of mouth	M	41	-	-	1	1	18	13	1	-	4	3	-	-
	Plancher de la bouche	F	11	-	-	-	-	6	1	-	-	-	4	-	-
144.8	Other	M	-	-	-	-	-	-	-	-	-	-	-	-	-
	Autres	F	1	-	-	-	-	-	-	-	-	-	1	-	-
144.9	Part unspecified	M	41	-	-	1	1	18	13	1	-	4	3	-	-
	Sans précision	F	10	-	-	-	-	6	1	-	-	-	3	-	-
145	Other and unspecified parts of mouth	M	79	2	2	3	2	22	31	3	2	2	10	-	-
	Bouche, parties autres ou non précisées	F	49	1	1	1	-	13	20	1	2	2	8	-	-
145.0	Cheek mucosa	M	1	-	-	-	-	-	1	-	-	-	-	-	-
	Face muqueuse des joues	F	4	-	-	-	-	-	3	-	-	-	1	-	-
145.2	Hard palate	M	1	-	-	-	1	-	-	-	-	-	-	-	-
	Palais osseux	F	1	-	-	-	-	1	-	-	-	-	-	-	-
145.3	Soft palate	M	4	-	-	-	-	2	1	-	-	1	-	-	-
	Palais mou	F	5	-	-	-	-	3	2	-	-	-	-	-	-
145.4	Uvula	M	3	-	-	-	-	2	1	-	-	-	-	-	-
	Luette	F	1	-	-	-	-	-	1	-	-	-	-	-	-
145.5	Palate, unspecified	M	16	-	-	-	-	8	4	-	1	-	3	-	-
	Palais, sans précision	F	10	-	-	-	-	2	4	-	1	1	2	-	-

DECES SELON LA CAUSE ET LE SEXE PAR PROVINCE, ET SELON LA CAUSE, LE SEXE ET L'AGE POUR LE CANADA, 1986

AGE (YEARS) - AGE (ANNEES)																	INT. LIST				
00-01	01-04	05-09	10-14	15-19	20-24	25-29	30-34	35-39	40-44	45-49	50-54	55-59	60-64	65-69	70-74	75-79	80-84	85+	NS/ND	LISTE INT.	
-	-	-	-	-	-	-	-	-	-	1	2	-	5	2	1	7	10	2	-	M	140
-	-	-	-	-	-	-	-	-	-	-	-	1	-	-	-	-	-	1	-	F	-
-	-	-	-	-	-	-	-	-	-	-	-	-	-	1	-	-	-	-	-	M	140.0
-	-	-	-	-	-	-	-	-	-	-	-	-	-	-	-	-	-	-	-	F	-
-	-	-	-	-	-	-	-	-	-	1	1	-	-	-	-	2	6	1	-	M	140.1
-	-	-	-	-	-	-	-	-	-	-	-	-	-	-	-	-	-	-	-	F	-
-	-	-	-	-	-	-	-	-	-	-	-	-	1	-	-	-	-	-	-	M	140.3
-	-	-	-	-	-	-	-	-	-	-	-	-	-	-	-	-	-	-	-	F	-
-	-	-	-	-	-	-	-	-	-	-	-	-	1	-	-	-	-	-	-	M	140.4
-	-	-	-	-	-	-	-	-	-	-	-	-	-	-	-	-	-	-	-	F	-
-	-	-	-	-	-	-	-	-	-	-	1	-	3	1	1	5	4	1	-	M	140.9
-	-	-	-	-	-	-	-	-	-	-	1	-	-	-	-	-	-	-	-	F	-
-	-	-	-	-	-	-	1	4	3	6	13	33	33	31	14	15	3	8	-	M	141
-	-	-	-	1	-	-	1	-	1	3	2	9	8	4	7	13	5	15	-	F	-
-	-	-	-	-	-	-	-	1	1	-	1	1	6	3	4	2	-	-	-	M	141.0
-	-	-	-	-	-	-	-	1	-	-	-	-	1	-	1	1	2	1	-	F	-
-	-	-	-	-	-	-	-	-	1	-	-	1	1	1	-	1	-	-	-	M	141.6
-	-	-	-	-	-	-	-	-	-	-	1	-	-	-	-	-	-	-	-	F	-
-	-	-	-	-	-	-	-	2	3	5	12	26	29	26	12	12	3	8	-	M	141.9
-	-	-	-	1	-	-	-	-	1	3	1	8	7	4	6	11	3	14	-	F	-
1	-	-	-	-	-	-	-	1	1	-	1	6	4	7	3	6	4	5	-	M	142
-	-	-	-	-	-	-	-	1	2	1	1	2	3	4	2	3	1	7	-	F	-
-	-	-	-	-	-	-	-	1	1	-	-	5	3	6	2	4	2	4	-	M	142.0
-	-	-	-	-	-	-	-	1	2	1	1	2	2	2	2	3	1	7	-	F	-
-	-	-	-	-	-	-	-	-	-	-	-	1	1	-	1	1	1	1	-	M	142.1
-	-	-	-	-	-	-	-	-	-	-	-	-	-	1	-	-	-	-	-	F	-
1	-	-	-	-	-	-	-	-	-	-	1	-	-	1	1	-	1	-	-	M	142.9
-	-	-	-	-	-	-	-	-	-	-	-	-	1	1	-	-	1	-	-	F	-
-	-	-	-	1	-	-	-	-	-	1	-	1	2	1	1	2	1	2	-	M	143
-	-	-	-	-	-	-	-	-	-	1	-	1	-	5	2	1	1	3	-	F	-
-	-	-	-	-	-	-	-	-	-	-	-	-	-	-	-	-	-	-	-	M	143.0
-	-	-	-	-	-	-	-	-	-	1	-	-	-	-	-	-	-	-	-	F	-
-	-	-	-	-	-	-	-	-	1	-	-	1	1	-	1	-	1	1	-	M	143.1
-	-	-	-	-	-	-	-	-	-	-	-	1	-	1	1	-	1	-	-	F	-
-	-	-	-	-	-	-	-	-	-	-	-	-	-	-	-	-	-	-	-	M	143.8
-	-	-	-	-	-	-	-	-	-	-	-	-	-	1	-	-	-	-	-	F	-
-	-	-	-	1	-	-	-	-	-	-	-	-	1	1	-	-	1	1	-	M	143.9
-	-	-	-	-	-	-	-	-	-	-	-	-	-	2	1	-	-	2	-	F	-
-	-	-	-	-	-	-	-	-	4	3	4	3	10	6	7	2	2	-	-	M	144
-	-	-	-	-	-	-	-	-	-	-	-	1	2	3	-	3	1	1	-	F	-
-	-	-	-	-	-	-	-	-	-	-	-	-	1	-	-	-	-	-	-	M	144.8
-	-	-	-	-	-	-	-	-	-	-	-	-	-	-	-	-	-	-	-	F	-
-	-	-	-	-	-	-	-	-	4	3	4	3	10	6	7	2	2	-	-	M	144.9
-	-	-	-	-	-	-	-	-	-	-	-	2	3	3	-	3	1	1	-	F	-
-	-	-	-	-	-	-	-	-	1	1	3	6	10	10	15	8	3	7	-	M	145
-	-	-	-	-	-	-	-	1	1	-	3	4	11	4	4	5	3	13	-	F	-
-	-	-	-	-	-	-	-	-	-	-	-	-	1	-	-	-	-	-	-	M	145.0
-	-	-	-	-	-	-	-	-	-	-	1	-	1	1	-	-	-	1	-	F	-
-	-	-	-	-	-	-	-	-	-	-	-	-	-	-	-	-	-	-	-	M	145.2
-	-	-	-	-	-	-	-	-	-	-	1	-	-	-	-	-	-	-	-	F	-
-	-	-	-	-	-	-	-	-	-	-	1	-	1	1	-	1	-	-	-	M	145.3
-	-	-	-	-	-	-	-	-	-	-	-	-	3	1	-	-	1	-	-	F	-
-	-	-	-	-	-	-	-	-	-	-	-	1	-	-	-	-	2	-	-	M	145.4
-	-	-	-	-	-	-	-	-	-	-	-	-	-	-	-	-	-	-	-	F	-
-	-	-	-	-	-	-	-	-	1	1	-	3	2	1	2	3	-	3	-	M	145.5
-	-	-	-	-	-	-	-	-	1	1	-	-	2	1	1	1	1	3	-	F	-

DEATHS FROM EACH CAUSE FOR PROVINCES BY SEX, AND CANADA BY SEX AND AGE, 1986

INT.LIST LISTE INT	CAUSE OF DEATH CAUSE DU DECES		PROVINCE OF RESIDENCE - PROVINCE DE RESIDENCE											B-C. C-B.	YUKON YUKON	NWT. T.N-O	
			CANADA	NFLD. T-N.	PEI. IPE.	N.S. N-E.	N.B. N-B.	QUE. QUE.	ONT. ONT.	MAN. MAN.	SASK. SASK.	ALTA. ALTA.					
145.6	Retromolar area Région rétromolaire	M	-	-	-	-	-	-	-	-	-	-	-	-	-	-	-
		F	3	-	-	-	-	1	-	1	-	-	-	1	-	-	
145.8	Other Autres	M	-	-	-	-	-	-	-	-	-	-	-	-	-	-	
		F	1	-	-	-	-	-	-	-	-	-	-	1	-	-	
145.9	Mouth, unspecified Bouche, sans précision	M	54	2	2	3	1	10	24	3	1	1	7	-	-	-	
		F	24	1	1	1	-	6	10	-	1	1	3	-	-	-	
146	Oropharynx Oropharynx	M	82	-	-	1	1	30	37	3	1	4	5	-	-	-	
		F	17	-	-	-	-	5	6	1	1	2	2	-	-	-	
146.0	Tonsil Amygdale	M	46	-	-	1	-	21	16	2	1	2	3	-	-	-	
		F	10	-	-	-	-	3	3	1	-	1	2	-	-	-	
146.1	Tonsillar fossa Fosse amygdalienne	M	1	-	-	-	-	-	1	-	-	-	-	-	-	-	
		F	2	-	-	-	-	1	-	-	-	1	-	-	-	-	
146.2	Tonsillar pillars Pilier	M	1	-	-	-	-	-	-	-	-	1	-	-	-	-	
		F	-	-	-	-	-	-	-	-	-	-	-	-	-	-	
146.9	Unspecified Sans précision	M	34	-	-	-	1	9	20	1	-	1	2	-	-	-	
		F	5	-	-	-	-	1	3	-	1	-	-	-	-	-	
147	Nasopharynx Rhinopharynx	M	62	2	2	3	1	13	23	2	3	6	7	-	-	-	
		F	23	-	-	1	1	6	3	5	-	2	4	-	1	-	
147.1	Posterior wall Paroi postérieure	M	-	-	-	-	-	-	-	-	-	-	-	-	-	-	
		F	2	-	-	-	-	-	-	1	-	-	1	-	-	-	
147.2	Lateral wall Paroi latérale	M	1	-	-	1	-	-	-	-	-	-	-	-	-	-	
		F	-	-	-	-	-	-	-	-	-	-	-	-	-	-	
147.9	Unspecified Sans précision	M	61	2	2	2	1	13	23	2	3	6	7	-	-	-	
		F	21	-	-	1	1	6	3	4	-	2	3	-	1	-	
148	Hypopharynx Hypopharynx	M	68	-	-	3	-	24	29	5	1	3	3	-	-	-	
		F	14	1	-	-	-	6	5	-	1	-	1	-	-	-	
148.1	Pyriform sinus Sinus pyriforme	M	28	-	-	3	-	12	7	3	1	2	-	-	-	-	
		F	3	-	-	-	-	3	-	-	-	-	-	-	-	-	
148.9	Hypopharynx, unspecified Hypopharynx, sans précision	M	40	-	-	-	-	12	22	2	-	1	3	-	-	-	
		F	11	1	-	-	-	3	5	-	1	-	1	-	-	-	
149	Other and ill-defined sites Sièges autres et mal définis	M	119	-	-	1	6	31	59	3	3	6	10	-	-	-	
		F	36	1	2	4	2	6	12	-	1	-	8	-	-	-	
149.0	Pharynx, unspecified Pharynx, sans précision	M	119	-	-	1	6	31	59	3	3	6	10	-	-	-	
		F	36	1	2	4	2	6	12	-	1	-	8	-	-	-	
TOTAL	(140-149)	M	693	6	6	19	18	211	276	25	21	43	68	-	-	-	
TOTAL	(140-149)	F	264	4	5	9	8	72	84	15	11	13	41	-	2	-	
MALIGNANT NEOPLASM OF DIGESTIVE ORGANS AND PERITONEUM (150-159)																	
TUMEURS MALIGNES APPAREIL DIGESTIF ET DU PÉRITOINE (150-159)																	
150	Oesophagus Oesophage	M	604	8	3	26	17	129	248	32	21	40	80	-	-	-	
		F	267	3	4	11	13	51	109	12	12	11	40	-	1	-	
150.0	Cervical part Oesophage cervical	M	1	-	-	-	-	-	1	-	-	-	-	-	-	-	
		F	-	-	-	-	-	-	-	-	-	-	-	-	-	-	
150.2	Abdominal part Oesophage abdominal	M	1	-	-	-	-	-	-	1	-	-	-	-	-	-	
		F	-	-	-	-	-	-	-	-	-	-	-	-	-	-	
150.3	Upper third Tiers supérieur	M	8	-	-	-	1	5	2	-	-	-	-	-	-	-	
		F	1	-	-	-	-	1	-	-	-	-	-	-	-	-	
150.4	Middle third Tiers moyen	M	4	-	-	-	-	2	-	-	-	1	1	-	-	-	
		F	2	-	-	-	-	1	-	-	-	-	1	-	-	-	
150.5	Lower third Tiers inférieur	M	11	-	-	-	-	5	4	1	-	-	1	-	-	-	
		F	3	-	-	-	-	-	1	1	1	-	-	-	-	-	
150.8	Other Autres	M	2	-	-	-	-	-	-	-	-	-	2	-	-	-	
		F	-	-	-	-	-	-	-	-	-	-	-	-	-	-	
150.9	Oesophagus, unspecified Oesophage, sans précision	M	577	8	3	26	16	117	241	30	21	39	76	-	-	-	
		F	261	3	4	11	13	49	108	11	11	11	39	-	1	-	
151	Stomach Estomac	M	1355	45	6	40	48	404	425	57	65	101	161	-	3	-	
		F	858	19	2	29	27	253	301	42	36	61	86	1	1	-	
151.0	Cardia Cardia	M	52	1	-	1	3	21	8	-	4	6	8	-	-	-	
		F	9	-	-	-	-	2	7	-	-	-	-	-	-	-	
151.1	Pylorus Pylore	M	3	-	-	-	-	1	2	-	-	-	-	-	-	-	
		F	5	-	-	-	-	4	-	-	1	-	-	-	-	-	

DECES SELON LA CAUSE ET LE SEXE PAR PROVINCE, ET SELON LA CAUSE, LE SEXE ET L'AGE POUR LE CANADA, 1986

AGE (YEARS) - AGE (ANNEES)																			INT. LIST		
00-01	01-04	05-09	10-14	15-19	20-24	25-29	30-34	35-39	40-44	45-49	50-54	55-59	60-64	65-69	70-74	75-79	80-84	85+	NS/ND	LISTE INT.	
-	-	-	-	-	-	-	-	-	-	-	1	-	-	-	2	-	-	-	-	M	145.6
-	-	-	-	-	-	-	-	-	-	-	-	-	-	1	-	-	-	-	-	F	145.8
-	-	-	-	-	-	-	-	1	-	2	5	6	12	8	13	4	1	3	-	M	145.9
-	-	-	-	-	-	-	-	-	1	-	4	4	5	3	3	2	1	8	-	F	146
-	-	-	-	-	-	-	-	3	3	4	6	16	19	7	12	9	2	1	-	M	146
-	-	-	-	-	-	-	-	-	1	-	-	4	4	3	1	2	2	-	-	F	146
-	-	-	-	-	-	-	-	2	1	1	2	8	12	3	9	6	1	1	-	M	146.0
-	-	-	-	-	-	-	-	-	-	1	-	2	3	1	-	1	2	-	-	F	146.0
-	-	-	-	-	-	-	-	-	-	-	-	1	-	-	-	-	-	-	-	M	146.1
-	-	-	-	-	-	-	-	-	-	-	-	1	-	1	-	-	-	-	-	F	146.1
-	-	-	-	-	-	-	-	-	-	-	-	-	1	-	-	-	-	-	-	M	146.2
-	-	-	-	-	-	-	-	-	-	-	-	-	-	-	-	-	-	-	-	F	146.2
-	-	-	-	-	-	-	-	1	2	3	4	7	6	4	3	3	1	-	-	M	146.9
-	-	-	-	-	-	-	-	-	-	-	-	1	1	1	1	1	-	-	-	F	146.9
-	-	1	-	-	-	-	1	2	4	5	7	8	10	7	9	5	3	-	-	M	147
-	-	-	-	-	-	-	1	-	-	2	2	3	2	3	5	3	-	2	-	F	147
-	-	-	-	-	-	-	-	-	-	-	-	-	-	1	-	-	-	-	-	M	147.1
-	-	-	-	-	-	-	-	-	-	-	-	-	-	-	1	-	-	-	-	F	147.1
-	-	-	-	-	-	-	-	-	-	-	-	-	-	-	-	1	-	-	-	M	147.2
-	-	-	-	-	-	-	-	-	-	-	-	-	-	-	-	-	-	-	-	F	147.2
-	-	1	-	-	-	-	1	2	4	5	7	8	10	7	9	4	3	-	-	M	147.9
-	-	-	-	-	-	-	1	-	-	2	2	3	1	3	4	3	-	2	-	F	147.9
-	-	-	-	-	-	-	-	-	-	5	6	6	19	13	10	5	3	1	-	M	148
-	-	-	-	-	-	-	-	-	-	-	1	3	1	-	1	5	3	-	-	F	148
-	-	-	-	-	-	-	-	-	2	3	1	5	4	8	4	-	-	1	-	M	148.1
-	-	-	-	-	-	-	-	-	-	-	-	-	-	-	1	2	-	-	-	F	148.1
-	-	-	-	-	-	-	-	-	3	3	5	14	9	2	1	3	3	-	-	M	148.9
-	-	-	-	-	-	-	-	-	-	1	3	5	14	9	2	1	3	-	-	F	148.9
-	-	-	-	-	-	-	1	2	3	9	18	24	21	16	13	9	3	-	-	M	149
-	-	-	-	-	-	-	-	2	2	1	5	7	8	5	4	1	3	-	-	F	149
-	-	-	-	-	-	-	1	2	3	9	18	24	21	16	13	9	3	-	-	M	149.0
-	-	-	-	-	-	-	-	2	2	1	5	7	8	5	4	1	3	-	-	F	149.0
1	-	1	1	1	-	-	2	11	18	31	54	101	142	105	88	70	41	29	-	M	TOTAL
1	-	-	1	1	-	-	2	2	4	10	10	33	38	34	27	39	17	45	-	F	TOTAL
-	-	-	-	-	-	-	-	3	8	20	41	71	117	103	87	72	49	33	-	M	150
-	-	-	-	-	-	-	-	1	8	8	8	21	36	33	33	51	38	38	-	F	150
-	-	-	-	-	-	-	-	-	-	-	-	-	-	-	-	-	1	-	-	M	150.0
-	-	-	-	-	-	-	-	-	-	-	-	-	-	-	-	-	-	-	-	F	150.0
-	-	-	-	-	-	-	-	-	-	-	-	-	-	1	-	-	-	-	-	M	150.2
-	-	-	-	-	-	-	-	-	-	-	-	-	-	-	-	-	-	-	-	F	150.2
-	-	-	-	-	-	-	-	-	1	-	-	1	1	2	1	1	1	-	-	M	150.3
-	-	-	-	-	-	-	-	-	-	-	-	-	-	-	1	-	-	-	-	F	150.3
-	-	-	-	-	-	-	-	-	-	1	-	-	1	1	1	-	1	-	-	M	150.4
-	-	-	-	-	-	-	-	-	-	-	-	-	1	-	-	-	1	-	-	F	150.4
-	-	-	-	-	-	-	-	2	-	2	4	1	2	-	-	-	-	-	-	M	150.5
-	-	-	-	-	-	-	-	-	-	-	-	-	1	-	1	1	1	-	-	F	150.5
-	-	-	-	-	-	-	-	-	-	-	-	1	-	-	-	-	-	1	-	M	150.8
-	-	-	-	-	-	-	-	-	-	-	-	-	-	-	-	-	-	-	-	F	150.8
-	-	-	-	-	-	-	3	8	17	40	68	112	99	82	71	46	31	-	-	M	150.9
-	-	-	-	-	-	-	1	8	8	21	35	58	32	33	49	36	38	-	-	F	150.9
-	-	-	-	-	-	2	5	14	22	31	80	111	157	193	242	220	162	116	-	M	151
-	-	-	-	-	1	4	3	8	19	19	35	58	72	96	127	139	118	159	-	F	151
-	-	-	-	-	-	-	-	1	1	-	4	7	3	6	12	8	5	5	-	M	151.0
-	-	-	-	-	-	-	-	-	1	-	1	1	3	1	-	1	-	1	-	F	151.0
-	-	-	-	-	-	-	-	-	-	-	-	-	1	-	-	-	1	1	-	M	151.1
-	-	-	-	-	-	-	-	-	-	-	-	-	-	2	-	1	2	-	-	F	151.1

DEATHS FROM EACH CAUSE FOR PROVINCES BY SEX, AND CANADA BY SEX AND AGE, 1986

INT.LIST LISTE INT	CAUSE OF DEATH CAUSE DU DECES		PROVINCE OF RESIDENCE - PROVINCE DE RESIDENCE											B-C C-B	YUKON YUKON	NWT. T-N-O	
			CANADA	NFLD. T-N.	PEI. IPE.	N.S. N-E.	N.B. N-B.	QUE. QUE.	ONT. ONT.	MAN. MAN.	SASK. SASK.	ALTA. ALTA.					
151.2	Pyloric antrum Antre pylorique	M	1	-	-	-	-	-	-	-	-	-	-	-	1	-	-
		F	2	-	-	-	1	1	-	-	-	-	-	-	-	-	-
151.3	Fundus of stomach Grosse tubérosité	M	4	-	-	-	-	1	1	-	-	-	1	1	-	-	-
		F	-	-	-	-	-	-	-	-	-	-	-	-	-	-	-
151.4	Body of stomach Corps de l'estomac	M	1	-	-	-	-	-	-	-	-	-	-	-	1	-	-
		F	1	-	-	1	-	-	-	-	-	-	-	-	-	-	-
151.9	Stomach,unspecified Estomac, sans précision	M	1294	44	6	39	45	381	414	57	61	94	150	-	-	-	3
		F	841	19	2	28	26	246	294	42	35	61	86	1	1	-	-
152	Small intestine, including duodenum Intestin grêle, y compris le duodénum	M	57	1	-	5	4	11	19	2	1	9	5	-	-	-	-
		F	50	2	-	4	1	11	19	2	3	2	6	-	-	-	-
152.0	Duodenum Duodénum	M	22	-	-	1	1	5	8	2	-	4	1	-	-	-	-
		F	18	2	-	1	1	2	8	-	2	-	2	-	-	-	-
152.1	Jejunum Jéjunum	M	6	-	-	-	2	1	2	-	-	-	1	-	-	-	-
		F	6	-	-	-	-	1	2	2	-	1	-	-	-	-	-
152.2	Ileum Iléon	M	4	1	-	1	-	1	1	-	-	-	-	-	-	-	-
		F	5	-	-	-	-	1	3	-	1	-	-	-	-	-	-
152.3	Meckel's diverticulum Diverticule de Meckel	M	1	-	-	-	-	-	-	-	-	-	-	1	-	-	-
		F	-	-	-	-	-	-	-	-	-	-	-	-	-	-	-
152.9	Small intestine, unspecified Intestin grêle, partie non précisée	M	24	-	-	3	1	4	8	-	1	5	2	-	-	-	-
		F	21	-	-	3	-	7	6	-	-	1	4	-	-	-	-
153	Colon Côlon	M	2034	48	8	75	63	534	819	77	60	139	210	-	-	-	1
		F	2169	46	11	75	80	609	821	89	84	144	227	1	2	-	-
153.0	Hepatic flexure Angle droit	M	3	-	-	-	-	1	1	-	1	-	-	-	-	-	-
		F	5	-	-	-	-	1	4	-	-	-	-	-	-	-	-
153.1	Transverse colon Côlon transverse	M	34	1	-	-	1	9	10	2	3	4	4	-	-	-	-
		F	53	-	-	3	-	15	19	1	3	4	8	-	-	-	-
153.2	Descending colon Côlon descendant	M	26	-	-	1	3	8	10	-	1	1	2	-	-	-	-
		F	30	-	-	1	1	11	10	1	2	-	4	-	-	-	-
153.3	Sigmoid colon Côlon sigmoïde	M	208	2	-	9	7	78	62	5	9	10	26	-	-	-	-
		F	228	4	-	8	12	102	51	10	5	12	24	-	-	-	-
153.4	Caecum Caecum	M	145	2	-	7	5	46	49	5	1	11	19	-	-	-	-
		F	215	2	-	7	8	58	69	12	15	17	27	-	-	-	-
153.5	Appendix Appendice	M	5	-	-	-	-	2	1	-	-	-	2	-	-	-	-
		F	5	-	-	-	-	1	3	-	-	1	-	-	-	-	-
153.6	Ascending colon Côlon ascendant	M	69	1	2	2	2	21	26	1	6	4	4	-	-	-	-
		F	82	2	-	-	1	31	31	1	3	6	7	-	-	-	-
153.7	Splenic flexure Angle gauche	M	7	-	-	-	-	6	-	-	1	-	-	-	-	-	-
		F	7	-	-	1	-	4	-	-	1	-	1	-	-	-	-
153.8	Other Autres	M	1	-	-	-	-	1	-	-	-	-	-	-	-	-	-
		F	-	-	-	-	-	-	-	-	-	-	-	-	-	-	-
153.9	Colon, unspecified Côlon, sans précision	M	1536	42	6	56	45	362	660	64	38	109	153	-	-	-	1
		F	1544	38	11	55	38	386	634	64	55	104	156	1	2	-	-
154	Rectum, rectosigmoid junction and anus Rectum, jonction recto-sigmoïde et anus	M	784	8	2	24	10	217	306	44	43	49	80	-	-	-	1
		F	603	10	1	15	10	197	220	33	17	41	56	2	1	-	-
154.0	Rectosigmoid junction Jonction recto-sigmoïdienne	M	102	-	-	4	1	34	33	5	5	7	12	-	-	-	1
		F	93	1	-	1	1	39	30	3	3	8	7	-	-	-	-
154.1	Rectum Rectum	M	666	8	2	20	8	179	270	39	38	41	61	-	-	-	-
		F	484	9	1	14	8	154	180	29	14	30	42	2	1	-	-
154.2	Anal canal Canal anal	M	4	-	-	-	-	1	1	-	-	-	2	-	-	-	-
		F	5	-	-	-	-	1	1	-	-	2	1	-	-	-	-
154.3	Anus, unspecified Anus, sans précision	M	11	-	-	-	1	3	2	-	-	1	4	-	-	-	-
		F	17	-	-	-	1	3	7	1	-	1	4	-	-	-	-
154.8	Other Autres	M	1	-	-	-	-	-	-	-	-	-	1	-	-	-	-
		F	4	-	-	-	-	-	2	-	-	-	2	-	-	-	-
155	Liver and intrahepatic bile ducts Foie et voies biliaires intrahépatiques	M	450	6	2	30	11	127	140	24	12	34	62	1	-	-	1
		F	291	4	2	16	10	85	80	18	11	22	43	-	-	-	-
155.0	Liver, primary Foie, primitive	M	253	2	-	4	2	59	97	6	5	19	59	-	-	-	-
		F	125	1	-	3	3	20	43	4	4	10	37	-	-	-	-
155.1	Intrahepatic bile ducts Canaux biliaires intrahépatiques	M	42	-	-	-	-	12	23	4	1	2	-	-	-	-	-
		F	45	-	-	1	-	14	23	2	3	1	1	-	-	-	-

DECES SELON LA CAUSE ET LE SEXE PAR PROVINCE, ET SELON LA CAUSE, LE SEXE ET L'AGE POUR LE CANADA, 1986

AGE (YEARS) - AGE (ANNEES)																		INT. LIST			
00-01	01-04	05-09	10-14	15-19	20-24	25-29	30-34	35-39	40-44	45-49	50-54	55-59	60-64	65-69	70-74	75-79	80-84	85+	NS/ND	LISTE INT.	
-	-	-	-	-	-	-	-	-	-	-	-	-	-	-	-	1	-	-	-	M	151.2
-	-	-	-	-	-	-	-	-	-	-	-	1	-	-	-	1	-	-	-	F	-
-	-	-	-	-	-	-	-	-	-	-	-	-	1	-	2	1	-	-	-	M	151.3
-	-	-	-	-	-	-	-	-	-	-	-	-	-	-	-	-	-	-	-	F	-
-	-	-	-	-	-	-	-	-	-	-	-	1	-	-	-	-	-	-	1	M	151.4
-	-	-	-	-	-	-	-	-	-	-	-	-	-	-	-	-	-	-	-	F	-
-	-	-	-	-	-	1	2	5	13	21	31	76	103	152	187	228	210	156	110	M	151.9
-	-	-	-	-	1	4	3	8	18	19	34	56	67	95	126	137	116	157	-	F	-
-	-	-	-	-	-	-	1	1	5	2	4	3	4	5	11	8	3	9	-	M	152
-	-	-	-	-	-	-	1	1	2	1	7	2	3	4	11	8	-	4	-	F	-
-	-	-	-	-	-	-	1	2	-	2	1	1	3	3	3	1	2	3	-	M	152.0
-	-	-	-	-	-	-	1	-	-	1	4	-	3	2	-	1	5	-	1	F	-
-	-	-	-	-	-	-	-	2	-	1	1	1	-	-	1	1	-	-	-	M	152.1
-	-	-	-	-	-	-	1	-	1	-	1	1	-	1	-	-	-	-	-	F	-
-	-	-	-	-	-	-	-	-	-	-	-	1	-	-	-	1	-	2	-	M	152.2
-	-	-	-	-	-	-	-	-	-	-	-	1	-	1	2	-	-	1	-	F	-
-	-	-	-	-	-	-	-	-	-	-	-	-	-	-	-	1	-	-	-	M	152.3
-	-	-	-	-	-	-	-	-	-	-	-	-	-	-	-	-	-	-	-	F	-
-	-	-	-	-	-	-	-	1	1	1	1	1	1	2	7	4	1	4	-	M	152.9
-	-	-	-	-	-	-	2	-	-	2	-	2	-	3	7	3	-	2	-	F	-
-	-	-	1	-	1	5	13	24	35	50	82	175	259	312	354	306	244	173	-	M	153
-	-	-	-	1	1	6	6	23	26	50	88	137	211	298	312	310	318	382	-	F	-
-	-	-	-	-	-	-	-	-	-	-	-	-	-	1	-	-	2	-	-	M	153.0
-	-	-	-	-	-	-	-	-	-	-	-	-	-	-	1	-	2	1	-	F	-
-	-	-	-	-	-	-	-	-	-	3	3	3	4	4	8	3	3	3	-	M	153.1
-	-	-	-	-	-	-	-	1	-	-	-	4	7	6	9	6	9	11	-	F	-
-	-	-	-	-	-	-	-	-	-	-	2	-	3	3	2	5	8	3	-	M	153.2
-	-	-	-	-	-	-	-	-	1	1	-	-	6	5	2	6	3	6	-	F	-
-	-	-	-	-	-	1	4	3	6	8	8	23	23	28	32	35	27	18	-	M	153.3
-	-	-	-	-	-	3	-	1	1	8	7	14	19	40	33	34	28	40	-	F	-
-	-	-	-	-	-	-	1	-	4	3	8	4	19	20	29	21	21	18	-	M	153.4
-	-	-	-	-	-	-	1	-	3	7	10	18	26	29	29	36	45	40	-	F	-
-	-	-	-	-	-	-	-	-	1	2	-	-	-	-	1	-	1	-	-	M	153.5
-	-	-	-	-	-	-	-	-	-	-	1	-	-	-	1	1	1	1	-	F	-
-	-	-	-	-	-	1	-	-	1	2	2	6	6	9	9	12	8	13	-	M	153.6
-	-	-	-	-	-	-	1	1	1	2	1	7	5	10	10	13	15	17	-	F	-
-	-	-	-	-	-	-	-	-	-	1	2	-	3	1	2	-	1	-	-	M	153.7
-	-	-	-	-	-	-	-	-	-	-	1	-	-	-	1	-	2	1	-	F	-
-	-	-	-	-	-	-	-	-	-	-	-	1	-	-	-	-	-	-	-	M	153.8
-	-	-	-	-	-	-	-	-	-	-	-	-	-	-	-	-	-	-	-	F	-
-	-	-	1	-	1	4	12	19	30	33	59	138	200	247	271	230	173	118	-	M	153.9
-	-	-	-	1	1	3	6	19	24	35	69	102	156	210	227	213	213	265	-	F	-
-	-	-	-	-	-	1	5	5	9	25	34	76	102	113	133	122	97	62	-	M	154
-	-	-	-	-	-	2	1	2	6	15	18	38	63	83	101	80	90	104	-	F	-
-	-	-	-	-	-	-	1	-	2	6	9	14	10	11	22	14	15	9	-	M	154.0
-	-	-	-	-	-	-	1	1	3	-	3	7	7	11	15	18	15	13	-	F	-
-	-	-	-	-	-	1	5	3	7	23	28	66	86	102	108	105	80	52	-	M	154.1
-	-	-	-	-	-	2	1	1	3	15	15	30	51	68	82	58	70	88	-	F	-
-	-	-	-	-	-	-	1	-	-	-	-	-	-	-	-	2	1	-	-	M	154.2
-	-	-	-	-	-	-	-	-	-	-	-	-	1	1	-	1	-	2	-	F	-
-	-	-	-	-	-	-	-	-	2	-	-	1	2	1	2	1	1	1	-	M	154.3
-	-	-	-	-	-	-	-	-	-	-	-	1	4	3	3	2	4	-	-	F	-
-	-	-	-	-	-	-	-	-	-	-	-	-	-	-	1	-	-	-	-	M	154.8
-	-	-	-	-	-	-	-	-	-	-	-	-	-	-	-	1	1	1	-	F	-
-	2	3	1	-	-	2	4	9	9	14	19	42	75	73	76	55	38	28	-	M	155
1	1	-	-	1	4	3	5	6	6	4	13	23	27	31	40	42	39	45	-	F	-
-	2	2	1	-	-	1	2	5	7	8	15	25	43	37	49	32	17	7	-	M	155.0
1	1	-	-	1	3	1	2	4	3	1	4	11	14	15	22	15	15	12	-	F	-
-	-	-	-	-	-	1	-	1	1	2	-	4	9	8	2	7	3	4	-	M	155.1
-	-	-	-	-	-	-	1	1	-	1	3	3	4	5	8	5	4	10	-	F	-

DEATHS FROM EACH CAUSE FOR PROVINCES BY SEX, AND CANADA BY SEX AND AGE, 1986

PROVINCE OF RESIDENCE - PROVINCE DE RESIDENCE

INT.LIST LISTE INT	CAUSE OF DEATH CAUSE DU DECES		CANADA	NFLD. T-N.	PEI. IPE.	N.S. N-E.	N.B. N-B.	QUE. QUE.	ONT. ONT.	MAN. MAN.	SASK. SASK.	ALTA. ALTA.	B-C. C-B.	YUKON YUKON	NWT. T.N-O
155.2	Liver unspecified as primary or secondary Foie non précisée primitive ou secondaire	M	155	4	2	26	9	56	20	14	6	13	3	1	1
		F	121	3	2	12	7	51	14	12	4	11	5	-	-
156	Gallbladder and extrahepatic bile ducts Vésicule et voies biliaires	M	214	3	-	6	1	66	72	15	8	12	30	-	1
		F	344	6	3	5	7	109	118	13	20	28	34	-	1
156.0	Gallbladder Vésicule biliaire	M	83	2	-	3	-	23	25	6	4	4	15	-	1
		F	217	4	2	4	5	60	79	7	12	21	22	-	1
156.1	Extrahepatic bile ducts Canaux biliaires extrahépatiques	M	70	1	-	3	-	12	28	7	3	5	11	-	-
		F	65	1	1	1	2	8	30	3	4	4	11	-	-
156.2	Ampulla of Vater Ampoule de Vater	M	17	-	-	-	-	7	5	-	1	2	2	-	-
		F	11	-	-	-	-	4	4	-	1	2	-	-	-
156.8	Other Autres	M	1	-	-	-	-	-	1	-	-	-	-	-	-
		F	1	-	-	-	-	-	1	-	-	-	-	-	-
156.9	Biliary tract, part unspecified Voies biliaires, sans précision	M	43	-	-	-	1	24	13	2	-	1	2	-	-
		F	50	1	-	-	-	37	4	3	3	1	1	-	-
157	Pancreas Pancréas	M	1351	23	12	47	35	371	476	59	51	105	172	-	-
		F	1183	22	6	50	22	326	424	53	53	95	131	-	1
157.0	Head of pancreas Tête du pancréas	M	103	4	-	3	1	26	36	5	8	7	13	-	-
		F	111	1	-	2	2	38	34	8	10	10	6	-	-
157.1	Body of pancreas Corps du pancréas	M	11	-	-	-	-	3	6	1	-	1	-	-	-
		F	7	-	-	-	-	2	2	-	-	1	2	-	-
157.2	Tail of pancreas Queue du pancréas	M	9	-	-	-	-	2	6	-	1	-	-	-	-
		F	11	1	-	-	-	5	2	3	-	-	-	-	-
157.3	Pancreatic duct Canal pancréatique	M	2	-	-	-	-	2	-	-	-	-	-	-	-
		F	1	-	-	-	-	1	-	-	-	-	-	-	-
157.4	Islets of Langerhans Îlots de Langerhans	M	7	-	-	-	-	-	4	-	-	3	-	-	-
		F	4	-	-	-	-	-	3	-	-	-	1	-	-
157.8	Other Autres	M	-	-	-	-	-	-	-	-	-	-	-	-	-
		F	1	-	-	-	-	-	1	-	-	-	-	-	-
157.9	Part unspecified Partie non précisée	M	1219	19	12	44	34	338	424	53	42	94	159	-	-
		F	1048	20	6	48	20	280	382	42	43	84	122	-	1
158	Retroperitoneum and peritoneum Tissu rétropéritonéal et péritoine	M	37	1	-	1	-	12	13	1	2	2	5	-	-
		F	50	-	-	1	1	12	16	-	4	9	7	-	-
158.0	Retroperitoneum Tissu rétropéritonéal	M	21	-	-	1	-	4	8	-	1	2	5	-	-
		F	28	-	-	1	1	3	12	-	1	6	4	-	-
158.8	Specified parts of peritoneum Parties précisées du péritoine	M	6	-	-	-	-	3	3	-	-	-	-	-	-
		F	6	-	-	-	-	3	2	-	-	1	-	-	-
158.9	Peritoneum, unspecified Péritoine, sans précision	M	10	1	-	-	-	5	2	1	1	-	-	-	-
		F	16	-	-	-	-	6	2	-	3	2	3	-	-
159	Other and ill-defined sites Sièges autres ou non précisés	M	552	15	4	42	25	121	220	22	12	38	50	-	3
		F	619	12	7	45	29	153	212	28	12	42	77	2	-
159.0	Intestinal tract, part unspecified Tractus intestinal, partie	M	491	12	4	42	23	78	210	22	11	38	48	-	3
		F	530	10	6	44	27	102	193	26	11	37	72	2	-
159.1	Spleen, not elsewhere classified Rate, non classée ailleurs	M	1	1	-	-	-	-	-	-	-	-	-	-	-
		F	-	-	-	-	-	-	-	-	-	-	-	-	-
159.8	Other Autres	M	3	-	-	-	-	3	7	-	-	-	-	-	-
		F	9	-	-	-	-	1	7	-	1	-	-	-	-
159.9	Ill-defined Sans précision	M	57	2	-	-	2	43	7	-	1	-	2	-	-
		F	80	2	1	1	2	50	12	2	-	5	5	-	-
TOTAL	(150-159)	M	7438	158	37	296	214	1992	2738	333	275	529	855	1	10
TOTAL	(150-159)	F	6434	124	36	251	180	1806	2320	290	252	455	707	6	7
MALIGNANT NEOPLASM OF RESPIRATORY SYSTEM (160-165) TUMEURS MALIGNES DE L'APPAREIL RESPIRATOIRE (160-165)															
160	Nasal cavities, middle ear, sinuses Fosses nasales	M	32	-	-	1	-	4	15	4	2	2	4	-	-
		F	26	-	-	1	1	9	11	1	-	-	3	-	-
160.0	Nasal cavities Fosses nasales	M	4	-	-	-	-	-	1	1	-	-	2	-	-
		F	1	-	-	-	-	1	-	-	-	-	-	-	-
160.1	Auditory tube and middle ear Trompe d'eustache et oreille moyenne	M	1	-	-	-	-	-	1	-	-	-	-	-	-
		F	-	-	-	-	-	-	-	-	-	-	-	-	-
160.2	Maxillary sinus Sinus maxillaire	M	16	-	-	-	-	3	7	2	1	2	1	-	-
		F	19	-	-	-	1	5	9	1	-	-	3	-	-

DECES SELON LA CAUSE ET LE SEXE PAR PROVINCE, ET SELON LA CAUSE, LE SEXE ET L'AGE POUR LE CANADA, 1986

AGE (YEARS) - AGE (ANNEES)																			INT. LIST	
00-01	01-04	05-09	10-14	15-19	20-24	25-29	30-34	35-39	40-44	45-49	50-54	55-59	60-64	65-69	70-74	75-79	80-84	85+	NS/ND	LISTE INT.
-	-	1	-	-	-	-	2	3	1	4	4	13	23	28	25	16	18	17	- M	155.2
-	-	-	-	-	1	2	2	1	3	2	6	9	9	11	10	22	20	23	- F	
-	-	-	-	-	-	-	-	1	3	6	8	20	32	35	39	28	26	16	- M	156
-	-	-	-	-	-	-	1	1	5	9	4	24	23	43	56	68	47	63	- F	
-	-	-	-	-	-	-	-	-	2	2	4	8	12	12	15	10	15	3	- M	156.0
-	-	-	-	-	-	-	-	-	3	6	3	15	14	25	38	46	29	38	- F	
-	-	-	-	-	-	-	-	1	-	3	3	7	12	8	13	14	4	5	- M	156.1
-	-	-	-	-	-	-	-	1	-	-	-	5	6	9	9	7	12	16	- F	
-	-	-	-	-	-	-	-	-	1	-	-	-	2	3	5	1	2	2	- M	156.2
-	-	-	-	-	-	-	1	-	-	-	-	1	-	-	2	1	3	3	- F	
-	-	-	-	-	-	-	-	-	-	-	-	-	-	-	-	1	-	-	- M	156.8
-	-	-	-	-	-	-	-	-	-	-	1	-	-	-	-	-	-	-	- F	
-	-	-	-	-	-	-	-	-	-	1	1	3	5	10	9	2	6	6	- M	156.9
-	-	-	-	-	-	-	-	2	3	3	3	3	3	9	7	14	3	6	- F	
1	-	-	-	1	-	-	3	7	18	36	70	143	192	220	225	215	128	92	- M	157
-	-	-	-	-	-	1	2	5	18	32	45	64	111	158	207	223	154	163	- F	
-	-	-	-	-	-	-	1	-	-	3	2	4	11	19	19	23	11	10	- M	157.0
-	-	-	-	-	-	-	-	-	-	2	1	2	8	15	17	28	10	28	- F	
-	-	-	-	-	-	-	-	-	-	-	-	-	2	2	4	2	1	-	- M	157.1
-	-	-	-	-	-	-	-	-	-	-	-	-	2	-	1	3	-	1	- F	
-	-	-	-	-	-	-	-	-	1	1	1	-	-	2	2	2	-	-	- M	157.2
-	-	-	-	-	-	-	-	-	-	-	-	-	2	1	2	-	3	1	- F	
-	-	-	-	-	-	-	-	-	-	-	-	-	1	1	-	-	-	-	- M	157.3
-	-	-	-	-	-	-	-	-	-	-	-	-	-	-	-	-	-	1	- F	
-	-	-	-	1	-	-	-	-	1	-	-	-	1	1	2	-	-	1	- M	157.4
-	-	-	-	-	-	-	-	-	-	-	-	-	-	3	1	-	-	-	- F	
-	-	-	-	-	-	-	-	-	-	1	-	-	-	-	-	-	-	-	- M	157.8
-	-	-	-	-	-	-	-	-	-	1	-	-	-	-	-	-	-	-	- F	
1	-	-	-	-	-	-	2	7	16	32	67	138	177	196	198	188	116	81	- M	157.9
-	-	-	-	-	-	1	2	5	18	29	44	58	101	138	184	195	140	133	- F	
-	-	-	-	-	-	1	2	-	2	3	1	7	3	4	9	12	1	1	- M	158
-	-	-	-	-	-	-	-	2	1	1	2	4	2	9	10	9	4	3	- F	
-	-	-	-	-	-	1	1	-	1	1	1	1	4	1	2	7	-	1	- M	158.0
-	-	-	-	-	-	-	-	-	1	-	-	1	2	6	6	8	3	1	- F	
-	-	-	-	-	-	-	-	-	-	1	-	-	1	1	2	-	1	-	- M	158.8
-	-	-	-	-	-	-	-	-	-	-	-	-	-	2	1	1	1	1	- F	
-	-	-	-	-	-	-	1	-	1	1	2	-	2	1	-	2	-	-	- M	158.9
-	-	-	-	-	-	-	2	-	1	2	1	2	2	1	3	3	-	1	- F	
-	-	-	-	-	-	1	2	4	9	15	29	39	62	79	91	106	51	64	- M	159
-	-	-	-	-	-	-	2	9	10	9	23	36	58	71	83	89	92	137	- F	
-	-	-	-	-	-	1	2	4	9	15	27	38	57	69	82	89	46	52	- M	159.0
-	-	-	-	-	-	-	1	9	10	9	19	35	53	60	70	74	77	113	- F	
-	-	-	-	-	-	-	-	-	-	-	-	-	-	-	-	-	-	1	- M	159.1
-	-	-	-	-	-	-	-	-	-	-	-	-	-	1	-	-	-	-	- F	
-	-	-	-	-	-	-	-	-	-	-	-	-	1	1	1	1	2	3	- M	159.8
-	-	-	-	-	-	-	-	-	-	-	-	-	-	-	-	-	-	-	- F	
-	-	-	-	-	-	-	-	-	-	2	1	4	10	8	17	4	11	-	- M	159.9
-	-	-	-	-	-	1	-	-	-	4	1	4	10	10	12	14	13	21	- F	
1	2	3	2	1	1	12	35	72	116	204	369	681	1007	1136	1262	1141	799	594	- M	TOTAL
1.	1	-	-	2	6	17	21	58	94	154	238	408	608	826	980	1022	900	1098	- F	TOTAL
-	1	-	-	-	-	-	-	3	2	1	3	1	1	5	6	4	2	3	- M	160
-	-	-	-	-	-	-	1	-	1	1	3	-	5	1	3	3	4	4	- F	
-	1	-	-	-	-	-	-	-	-	-	-	-	-	1	1	-	1	-	- M	160.0
-	-	-	-	-	-	-	-	-	-	-	-	-	-	-	-	-	-	-	- F	
-	-	-	-	-	-	-	-	-	-	-	-	-	-	-	-	-	-	1	- M	160.1
-	-	-	-	-	-	-	-	-	-	-	-	-	-	-	-	-	-	-	- F	
-	-	-	-	-	-	-	-	1	2	1	3	1	-	1	2	4	-	1	- M	160.2
-	-	-	-	-	-	-	-	-	-	1	1	-	4	-	2	3	4	4	- F	

DEATHS FROM EACH CAUSE FOR PROVINCES BY SEX, AND CANADA BY SEX AND AGE, 1986

PROVINCE OF RESIDENCE - PROVINCE DE RESIDENCE

INT. LIST LISTE INT	CAUSE OF DEATH CAUSE DU DECES		PROVINCE OF RESIDENCE - PROVINCE DE RESIDENCE												
			CANADA	NFLD. T-N.	PEI. IPE.	N.S. N-E.	N.B. N-B.	QUE. QUE.	ONT. ONT.	MAN. MAN.	SASK. SASK.	ALTA. ALTA.	B-C. C-B.	YUKON YUKON	NWT. T-N-O
160.3	Ethmoidal sinus Sinus ethmoïdal	M F	5 -	- -	- -	- -	- -	- -	4 -	1 -	- -	- -	- -	- -	
160.4	Frontal sinus Sinus frontal	M F	1 -	- -	- -	1 -	- -	- -	- -	- -	- -	- -	- -	- -	
160.5	Sphenoidal sinus Sinus sphénoïdal	M F	1 2	- -	- -	- -	- -	- 1	- 1	- -	- -	- -	1 -	- -	
160.9	Accessory sinus, unspecified Sinus accessoire, sans précision	M F	4 4	- -	- -	- 1	- -	1 2	2 1	- -	1 -	- -	- -	- -	
161	Larynx Larynx	M F	378 77	4 -	3 1	10 4	6 2	148 33	128 25	14 3	10 -	18 2	37 7	- -	
161.0	Glottis Glotte	M F	11 -	- -	- -	- -	- -	7 -	4 -	- -	- -	- -	- -	- -	
161.1	Supraglottis Étage sus-glottique	M F	15 7	- -	- -	- -	- -	5 2	5 2	2 2	- -	1 -	2 1	- -	
161.2	Subglottis Étage sous-glottique	M F	3 -	- -	- -	- -	- -	1 -	2 -	- -	- -	- -	- -	- -	
161.9	Unspecified Sans précision	M F	349 70	4 -	3 1	10 4	6 2	135 31	117 23	12 1	10 -	17 2	35 6	- -	
162	Trachea, bronchus and lung Trachée, bronches et poumon	M F	8559 3274	150 38	51 21	346 132	265 76	2669 810	2967 1256	406 140	324 111	452 193	918 490	4 -	7 7
162.0	Trachea Trachée	M F	16 11	- -	- -	1 -	- 1	4 3	6 4	4 3	- -	1 -	- -	- -	
162.2	Main bronchus Bronche souche	M F	16 6	- -	- -	2 -	- 1	5 2	7 2	1 1	- -	1 -	- -	- -	
162.3	Upper lobe, bronchus or lung Lobe supérieur, bronche ou poumon	M F	135 46	1 -	- -	2 1	- 2	75 22	32 10	3 -	2 2	11 2	9 7	- -	
162.4	Middle lobe, bronchus or lung Lobe moyen, bronche ou poumon	M F	7 3	- -	- -	- -	- -	5 -	1 1	- -	- -	- -	1 2	- -	
162.5	Lower lobe, bronchus or lung Lobe inférieur, bronche ou poumon	M F	52 24	- -	- -	- -	- -	27 13	12 8	3 -	1 -	4 1	5 2	- -	
162.8	Other Autres	M F	3 -	- -	- -	- -	- -	1 -	1 -	1 -	- -	- -	- -	- -	
162.9	Bronchus and lung, unspecified Bronche et poumon, sans précision	M F	8330 3184	149 38	51 21	341 131	265 72	2552 770	2908 1231	394 136	321 109	435 190	903 479	4 -	7 7
163	Pleura Plèvre	M F	56 13	- -	- -	1 -	2 -	25 7	18 1	1 1	- 1	- 1	9 2	- -	
163.8	Other Autres	M F	1 -	- -	- -	- -	- -	- -	- -	- -	- -	- -	1 -	- -	
163.9	Pleura, unspecified Plèvre, sans précision	M F	55 13	- -	- -	1 -	2 -	25 7	18 1	1 1	- 1	- 1	8 2	- -	
164	Thymus, heart and mediastinum Thymus, coeur et médiastin	M F	26 16	- -	- -	2 1	- -	8 6	11 9	2 -	- -	1 -	2 -	- -	
164.0	Thymus Thymus	M F	9 7	- -	- -	- 1	- -	2 3	4 3	2 -	- -	1 -	- -	- -	
164.1	Heart Coeur	M F	3 3	- -	- -	- -	- -	1 1	1 2	- -	- -	- -	1 -	- -	
164.9	Mediastinum, part unspecified Médiastin, partie non précisée	M F	14 6	- -	- -	2 -	- -	5 2	6 4	- -	- -	- -	1 -	- -	
165	Respiratory organs other and nos Organes respiratoires autres et sai	M F	3 1	- -	- -	- -	- -	3 -	- 1	- -	- -	- -	- -	- -	
165.0	Upper respiratory tract, nos Voies respiratoires supérieures, sai	M F	2 -	- -	- -	- -	- -	2 -	- -	- -	- -	- -	- -	- -	
165.8	Other Autres	M F	- 1	- -	- -	- -	- -	- -	- 1	- -	- -	- -	- -	- -	
165.9	Ill-defined site, respiratory system Siège mal défini, voies respiratoires	M F	1 -	- -	- -	- -	- -	1 -	- -	- -	- -	- -	- -	- -	
TOTAL	(160-165)	M	9054	154	54	360	273	2857	3139	427	336	473	970	4	7
TOTAL	(160-165)	F	3407	38	22	138	79	865	1303	145	112	196	502	-	7

MALIGNANT NEPLASM: BONE, CONNECTIVE TISSUE, SKIN AND BREAST (170-175)
TUMEURS MALIGNES: OS, TISSUS CONJONCTIFS, PEAU ET SEIN (170-175)

DECES SELON LA CAUSE ET LE SEXE PAR PROVINCE, ET SELON LA CAUSE, LE SEXE ET L'AGE POUR LE CANADA, 1986

AGE (YEARS) - AGE (ANNEES)																	INT. LIST				
00-01	01-04	05-09	10-14	15-19	20-24	25-29	30-34	35-39	40-44	45-49	50-54	55-59	60-64	65-69	70-74	75-79	80-84	85+	NS/ND	LISTE INT.	
-	-	-	-	-	-	-	-	1	-	-	-	-	1	1	1	-	-	1	-	M	160.3
-	-	-	-	-	-	-	-	-	-	-	-	-	-	-	-	-	-	-	-	F	-
-	-	-	-	-	-	-	-	-	-	-	-	-	-	1	-	-	-	-	-	M	160.4
-	-	-	-	-	-	-	-	-	-	-	-	-	-	-	-	-	-	-	-	F	-
-	-	-	-	-	-	-	-	-	-	-	-	-	-	1	1	-	-	-	-	M	160.5
-	-	-	-	-	-	-	-	-	-	-	-	-	-	1	1	-	-	-	-	F	-
-	-	-	-	-	-	-	1	1	-	-	2	-	-	-	-	-	1	-	-	M	160.9
-	-	-	-	-	-	-	-	-	1	1	-	-	-	-	-	-	-	-	-	F	-
-	-	-	-	-	-	-	-	1	3	10	31	46	71	55	60	47	41	14	-	M	161
-	-	-	-	-	-	-	-	1	4	10	8	9	14	10	12	12	2	5	-	F	-
-	-	-	-	-	-	-	-	-	-	-	1	1	-	-	1	3	4	1	-	M	161.0
-	-	-	-	-	-	-	-	-	-	-	-	-	-	-	-	-	-	-	-	F	-
-	-	-	-	-	-	-	-	-	-	-	1	1	3	-	5	3	-	2	-	M	161.1
-	-	-	-	-	-	-	-	-	-	-	-	2	-	-	3	1	1	-	-	F	-
-	-	-	-	-	-	-	-	-	-	-	1	-	-	-	1	-	1	-	-	M	161.2
-	-	-	-	-	-	-	-	-	-	-	-	-	-	-	-	-	-	-	-	F	-
-	-	-	-	-	-	-	-	1	3	10	28	44	68	55	53	41	36	11	-	M	161.9
-	-	-	-	-	-	-	-	1	4	-	8	7	14	10	9	11	1	5	-	F	-
1	-	-	-	-	1	4	9	39	103	252	497	944	1361	1535	1558	1190	721	344	-	M	162
-	-	-	-	-	1	5	9	27	75	145	266	377	500	588	513	380	224	164	-	F	-
-	-	-	-	-	1	-	-	-	-	3	1	1	-	4	7	-	-	-	-	M	162.0
-	-	-	-	-	-	-	-	-	-	-	-	3	1	2	1	2	-	1	-	F	-
-	-	-	-	-	-	-	-	1	-	-	-	2	2	4	3	1	2	1	-	M	162.2
-	-	-	-	-	-	-	-	-	-	-	2	-	-	1	1	-	2	2	-	F	-
-	-	-	-	-	-	-	-	1	2	2	6	16	23	22	26	23	11	3	-	M	162.3
-	-	-	-	-	-	-	1	1	5	1	5	3	6	9	3	7	2	3	-	F	-
-	-	-	-	-	-	-	-	-	-	-	-	-	1	3	1	2	-	-	-	M	162.4
-	-	-	-	-	-	-	-	-	-	-	-	-	-	-	2	1	-	-	-	F	-
-	-	-	-	-	-	-	-	1	1	3	2	5	10	11	7	9	2	1	-	M	162.5
-	-	-	-	-	-	-	1	-	-	-	1	4	2	6	4	4	2	-	-	F	-
-	-	-	-	-	-	-	-	-	-	-	-	-	-	1	2	-	-	-	-	M	162.8
-	-	-	-	-	-	-	-	-	-	-	-	-	-	-	-	-	-	-	-	F	-
1	-	-	-	-	1	4	9	36	100	244	488	920	1323	1491	1514	1154	706	339	-	M	162.9
-	-	-	-	-	-	5	7	26	70	144	258	367	491	570	502	366	218	160	-	F	-
-	-	-	-	-	-	-	-	1	1	1	3	9	6	11	9	11	2	2	-	M	163
-	-	-	-	-	-	-	-	-	-	-	3	1	1	2	-	2	3	1	-	F	-
-	-	-	-	-	-	-	-	1	-	-	-	-	-	-	-	-	-	-	-	M	163.8
-	-	-	-	-	-	-	-	-	-	-	-	-	-	-	-	-	-	-	-	F	-
-	-	-	-	-	-	-	-	1	1	3	9	6	11	9	11	2	2	2	-	M	163.9
-	-	-	-	-	-	-	-	-	-	3	1	1	2	-	2	3	1	-	-	F	-
-	-	-	-	1	1	2	-	3	1	1	3	2	1	3	7	-	4	1	-	M	164
-	-	-	-	-	-	-	3	-	1	-	-	1	-	2	1	2	2	2	-	F	-
-	-	-	-	-	1	1	-	-	1	-	1	1	-	1	2	-	1	-	-	M	164.0
-	-	-	-	-	-	-	3	-	1	-	-	1	-	-	-	-	1	1	-	F	-
-	-	-	-	-	-	-	-	-	-	-	-	-	-	1	-	-	2	-	-	M	164.1
-	-	-	-	-	-	-	-	-	-	-	-	-	-	-	1	1	1	-	-	F	-
-	-	-	-	-	1	-	-	-	1	2	1	1	1	1	5	-	1	1	-	M	164.9
-	-	-	-	-	-	-	-	1	-	-	-	-	-	2	-	1	-	1	-	F	-
-	-	-	-	-	-	-	-	-	-	-	-	1	1	1	-	-	-	-	-	M	165
-	-	-	-	-	-	-	-	-	-	-	-	-	-	-	1	-	-	-	-	F	-
-	-	-	-	-	-	-	-	-	-	-	-	1	-	1	-	-	-	-	-	M	165.0
-	-	-	-	-	-	-	-	-	-	-	-	-	-	-	-	-	-	-	-	F	-
-	-	-	-	-	-	-	-	-	-	-	-	-	-	-	-	-	-	-	-	M	165.8
-	-	-	-	-	-	-	-	-	-	-	-	-	-	1	-	-	-	-	-	F	-
-	-	-	-	-	-	-	-	-	-	-	-	-	1	-	-	-	-	-	-	M	165.9
-	-	-	-	-	-	-	-	-	-	-	-	-	-	-	-	-	-	-	-	F	-
1	1	-	-	-	2	6	9	43	110	265	537	1003	1441	1610	1640	1252	770	364	-	M	TOTAL
-	-	-	-	1	1	5	13	29	81	146	280	388	520	604	529	399	235	176	-	F	TOTAL

DEATHS FROM EACH CAUSE FOR PROVINCES BY SEX, AND CANADA BY SEX AND AGE, 1986

INT. LIST LISTE INT	CAUSE OF DEATH CAUSE DU DECES		PROVINCE OF RESIDENCE - PROVINCE DE RESIDENCE												
			CANADA	NFLD. T-N.	PEI. IPE.	N.S. N-E.	N.B. N-B.	QUE. QUE.	ONT. ONT.	MAN. MAN.	SASK. SASK.	ALTA. ALTA.	B-C. C-B.	YUKON YUKON	NWT. T.N-O
172.9	Site unspecified Siège non précisé	M	149	6	1	3	2	43	22	11	11	17	33	-	-
		F	95	4	1	1	5	26	10	12	3	16	17	-	-
173	Other of skin Autres de la peau	M	73	1	-	2	1	18	39	1	-	4	7	-	-
		F	31	1	-	3	-	8	16	1	1	-	1	-	-
173.1	Eyelid, including canthus Paupières, y compris commissures	M	2	-	-	-	-	-	2	-	-	-	-	-	-
		F	-	-	-	-	-	-	-	-	-	-	-	-	-
173.2	Ear and external auricular canal Oreille et conduit auditif externe	M	10	-	-	-	-	1	5	-	-	2	2	-	-
		F	3	-	-	-	-	2	1	-	-	-	-	-	-
173.3	Face, other and unspecified Face, autre et non précisée	M	19	-	-	-	-	5	12	-	-	-	2	-	-
		F	10	-	-	-	-	1	7	-	1	-	1	-	-
173.4	Scalp and neck Cuir chevelu et cou	M	15	-	-	-	-	3	10	-	-	-	2	-	-
		F	3	-	-	-	-	-	2	1	-	-	-	-	-
173.5	Trunk, except scrotum Tronc, à l'exception du scrotum	M	10	-	-	-	1	2	6	-	-	1	-	-	-
		F	2	-	-	1	-	1	-	-	-	-	-	-	-
173.6	Upper limb, including shoulder Membre supérieur et épaule	M	2	-	-	-	-	-	2	-	-	-	-	-	-
		F	1	-	-	-	-	-	1	-	-	-	-	-	-
173.7	Lower limb, including hip Membre inférieur et hanche	M	2	-	-	-	-	1	1	-	-	-	-	-	-
		F	3	-	-	-	-	1	2	-	-	-	-	-	-
173.8	Other Autres	M	1	-	-	-	-	1	-	-	-	-	-	-	-
		F	1	-	-	-	-	-	1	-	-	-	-	-	-
173.9	Site unspecified Siège non précisé	M	12	1	-	2	-	5	1	1	-	1	1	-	-
		F	8	1	-	2	-	3	2	-	-	-	-	-	-
174	Female breast Sein chez la femme	F	4335	60	26	152	128	1102	1692	219	157	303	493	3	-
174.0	Nipple and areola Mamelon et aréole	F	1	-	-	-	-	-	-	-	-	1	-	-	-
174.9	Breast, unspecified Sein, sans précision	F	4334	60	26	152	128	1102	1692	219	157	302	493	3	-
175	Male breast Sein, chez l'homme	M	26	1	-	2	2	7	8	1	1	2	2	-	-
TOTAL	(170-175)	M	558	12	1	14	11	149	218	23	22	42	66	-	-
TOTAL	(170-175)	F	4705	67	28	164	139	1195	1825	247	170	335	532	3	-
MALIGNANT NEOPLASM OF GENITOURINARY ORGANS (179-189) TUMEURS MALIGNES DES ORGANES GENITO-URINAIRES (179-189)															
179	Uterus, nos Utérus, sai	F	177	4	3	8	7	70	23	10	12	11	29	-	-
180	Cervix uteri Col de l'utérus	F	428	13	2	16	19	91	164	21	21	41	39	-	1
180.0	Endocervix Endocol	F	4	-	-	-	-	2	2	-	-	-	-	-	-
180.8	Other Autres	F	1	-	-	-	-	-	-	-	-	-	1	-	-
180.9	Unspecified Sans précision	F	423	13	2	16	19	89	162	21	21	41	38	-	1
181	Placenta Placenta	F	2	-	-	-	-	1	1	-	-	-	-	-	-
182	Body of uterus Corps de l'utérus	F	331	4	1	4	4	91	156	15	13	16	27	-	-
182.0	Corpus uteri, except isthmus Corps de l'utérus, sauf isthme	F	331	4	1	4	4	91	156	15	13	16	27	-	-
183	Ovary and other uterine adnexa Ovaire et autres annexes de l'utérus	F	1123	15	6	40	19	269	458	41	51	69	154	1	-
183.0	Ovary Ovaire	F	1111	14	6	39	19	267	450	41	51	69	154	1	-
183.2	Fallopian tube Trompe de Fallope	F	11	1	-	1	-	1	8	-	-	-	-	-	-
183.9	Uterine adnexa, unspecified Annexes de l'utérus, sans précision	F	1	-	-	-	-	1	-	-	-	-	-	-	-
184	Female genital organs others and nos Organes génitaux féminins autres et sai	F	122	3	1	8	5	38	43	3	6	3	12	-	-

DECES SELON LA CAUSE ET LE SEXE PAR PROVINCE, ET SELON LA CAUSE, LE SEXE ET L'AGE POUR LE CANADA, 1986

AGE (YEARS) - AGE (ANNEES)																			INT. LIST	
00-01	01-04	05-09	10-14	15-19	20-24	25-29	30-34	35-39	40-44	45-49	50-54	55-59	60-64	65-69	70-74	75-79	80-84	85+	NS/ND	LISTE INT.
-	-	-	-	-	2	5	5	15	6	15	9	17	19	13	12	14	8	9	- M	172.9
-	-	-	-	-	-	2	5	9	6	6	9	5	6	6	13	11	11	6	- F	173
-	-	-	-	-	-	-	1	1	-	2	-	4	8	11	5	12	14	15	- M	173.1
-	-	-	-	-	-	-	-	-	-	-	-	-	-	-	-	-	1	1	- F	173.2
-	-	-	-	-	-	-	-	-	-	-	1	2	-	-	-	-	3	4	- M	173.3
-	-	-	-	-	-	-	-	-	-	-	2	-	-	2	1	3	2	5	- F	173.4
-	-	-	-	-	-	-	-	-	-	1	-	-	4	2	1	3	3	5	- M	173.5
-	-	-	-	-	-	-	-	-	1	-	-	-	-	-	1	2	4	1	- F	173.6
-	-	-	-	-	-	-	1	-	-	-	1	-	1	4	-	1	1	1	- M	173.7
-	-	-	-	-	-	-	-	-	-	1	-	-	1	1	-	-	-	-	- F	173.8
-	-	-	-	-	-	-	-	-	-	-	-	-	-	2	-	-	-	-	- M	173.9
-	-	-	-	-	-	-	-	-	-	-	-	-	1	1	1	5	2	1	- F	174
-	-	-	-	-	2	13	52	138	190	264	381	472	584	510	516	484	348	381	- F	174.0
-	-	-	-	-	-	-	-	-	1	-	-	-	-	-	-	-	-	-	- F	174.9
-	-	-	-	-	2	13	52	138	190	263	381	472	584	510	516	484	348	381	- F	175
-	-	-	-	-	1	-	-	-	1	-	-	4	6	2	1	6	4	1	- M	TOTAL
1	2	1	5	17	22	14	23	34	19	37	25	49	62	55	62	52	41	37	- M	TOTAL
1	4	3	2	12	10	23	64	155	207	280	409	500	619	544	560	519	376	417	- F	TOTAL
-	-	-	-	-	-	1	2	-	2	4	8	8	15	24	27	39	15	32	- F	179
-	-	-	-	-	2	10	23	26	25	34	36	44	49	55	51	30	27	16	- F	180
-	-	-	-	-	-	-	-	-	-	2	-	1	-	-	-	1	-	-	- F	180.0
-	-	-	-	-	-	-	-	-	-	-	-	-	-	-	1	-	-	-	- F	180.8
-	-	-	-	-	2	10	23	26	25	32	36	43	49	55	50	29	27	16	- F	180.9
-	-	-	-	-	-	1	-	1	-	-	-	-	-	-	-	-	-	-	- F	181
-	-	-	-	-	-	-	1	1	4	5	8	15	46	68	50	46	50	37	- F	182
-	-	-	-	-	-	-	1	1	4	5	8	15	46	68	50	46	50	37	- F	182.0
-	1	-	-	1	-	4	10	19	37	53	90	109	159	167	171	126	89	87	- F	183
-	1	-	-	1	-	4	10	19	36	53	89	107	156	166	170	124	89	86	- F	183.0
-	-	-	-	-	-	-	-	-	1	-	1	2	3	1	1	2	-	-	- F	183.2
-	-	-	-	-	-	-	-	-	-	-	-	-	-	-	-	-	-	1	- F	183.9
-	-	-	-	-	-	-	1	2	7	2	1	4	8	22	8	17	22	28	- F	184

DEATHS FROM EACH CAUSE FOR PROVINCES BY SEX, AND CANADA BY SEX AND AGE, 1986

INT. LIST LISTE INT	CAUSE OF DEATH CAUSE DU DÉCÈS		PROVINCE OF RESIDENCE - PROVINCE DE RESIDENCE												
			CANADA	NFLD. T.-N.	PEI. IPE.	N.S. N.-E.	N.B. N.-B.	QUE. QUE.	ONT. ONT.	MAN. MAN.	SASK. SASK.	ALTA. ALTA.	B-C. C-B.	YUKON YUKON	NWT. T.-N-O
184.0	Vagina Vagin	F	44	1	-	1	3	12	16	1	2	2	6	-	-
184.4	Vulva, unspecified Vulve, sans précision	F	64	2	1	7	2	14	25	2	4	1	6	-	-
184.8	Other Autres	F	1	-	-	-	-	-	1	-	-	-	-	-	-
184.9	Site unspecified Siège non précisé	F	13	-	-	-	-	12	1	-	-	-	-	-	-
185	Prostate Prostate	M	2746	43	16	110	81	674	911	154	160	208	386	-	3
186	Testis Testicule	M	44	-	-	2	1	20	11	3	3	3	1	-	-
186.9	Other and unspecified Autres et sans précision	M	44	-	-	2	1	20	11	3	3	3	1	-	-
187	Other male genital organs Autres organes génitaux masculins	M	29	1	-	3	1	3	13	1	-	2	5	-	-
187.2	Glans penis Gland	M	1	-	-	1	-	-	-	-	-	-	-	-	-
187.4	Penis, part unspecified Verge, partie non précisée	M	25	1	-	2	1	3	10	1	-	2	5	-	-
187.6	Spermatic cord Cordon spermatique	M	1	-	-	-	-	-	1	-	-	-	-	-	-
187.8	Other Autres	M	2	-	-	-	-	-	2	-	-	-	-	-	-
188	Bladder Vessie	M F	712 294	10 4	3 2	27 12	20 7	200 98	266 112	33 5	29 8	38 12	86 34	-	-
188.0	Trigone Trigone	M F	2 -	- -	- -	- -	- -	1 -	- -	- -	- -	- -	1 -	-	-
188.4	Posterior wall Paroi postérieure	M F	1 -	- -	- -	- -	- -	- -	- -	- -	- -	- -	1 -	-	-
188.5	Bladder neck Col vésical	M F	- 1	- -	- -	- -	- -	- 1	- -	- -	- -	- -	- -	-	-
188.7	Urachus Ouraque	M F	1 -	- -	- -	- -	- -	- -	- -	- -	- -	- -	1 -	-	-
188.8	Other Autres	M F	1 -	1 -	- -	- -	- -	- -	- -	- -	- -	- -	- -	-	-
188.9	Part unspecified Partie non précisée	M F	707 293	9 4	3 2	27 12	20 7	199 97	266 112	33 5	29 8	38 12	83 34	-	-
189	Kidney and other urinary organs nos Rein et organes urinaires autres ou sai	M F	605 379	8 10	3 -	25 23	20 16	145 103	224 135	18 18	32 11	59 20	70 42	1 -	- 1
189.0	Kidney, except pelvis Rein, sauf bassinets	M F	571 355	8 9	3 -	24 22	17 15	136 97	211 122	16 18	31 11	57 19	67 41	1 -	- 1
189.1	Renal pelvis Bassinets	M F	6 7	- -	- -	- -	- -	3 3	2 3	- -	- -	1 -	- 1	-	-
189.2	Ureter Urètre	M F	20 9	- -	- -	1 -	1 -	5 2	8 6	2 -	- -	- 1	3 -	-	-
189.3	Urethra Urètre	M F	4 7	- 1	- -	- 1	1 1	- 1	2 3	- -	1 -	- -	- -	-	-
189.9	Site unspecified Siège non précisé	M F	4 1	- -	- -	- -	1 -	1 -	1 1	- -	- -	1 -	- -	-	-
TOTAL	(179-189)	M F	4136 2856	62 53	22 15	167 111	123 77	1042 761	1425 1092	209 113	224 122	310 172	548 337	1 1	3 2
MALIGNANT NEOPLASM OF OTHER AND UNSPECIFIED SITES (190-199) TUMEURS MALIGNES DE SIÈGES AUTRES ET SANS PRÉCISION (190-199)															
190	Eye Oeil	M F	27 30	1 -	1 -	1 1	- 1	8 4	9 18	- -	2 3	2 2	3 1	-	-
190.0	Eyeball Globe oculaire	M F	1 2	1 -	- -	- -	- -	- -	- 2	- -	- -	- -	- -	-	-
190.1	Orbit Orbite	M F	- 2	- -	- -	- -	- 1	- -	- 1	- -	- -	- -	- -	-	-

DECES SELON LA CAUSE ET LE SEXE PAR PROVINCE, ET SELON LA CAUSE, LE SEXE ET L'AGE POUR LE CANADA, 1986

AGE (YEARS) - AGE (ANNEES)																			INT. LIST	
00-01	01-04	05-09	10-14	15-19	20-24	25-29	30-34	35-39	40-44	45-49	50-54	55-59	60-64	65-69	70-74	75-79	80-84	85+	NS/ND	LISTE INT.
-	-	-	-	-	-	-	1	-	2	1	-	3	2	5	5	8	10	7	- F	184.0
-	-	-	-	-	-	-	-	2	2	1	1	1	5	15	3	8	11	15	- F	184.4
-	-	-	-	-	-	-	-	-	1	-	-	-	-	-	-	-	-	-	- F	184.8
-	-	-	-	-	-	-	-	-	2	-	-	-	1	2	-	1	1	6	- F	184.9
-	-	-	-	-	-	-	-	1	1	5	16	98	204	337	495	549	535	505	- M	185
-	-	-	-	2	7	12	7	3	3	3	-	3	2	1	-	-	1	-	- M	186
-	-	-	-	2	7	12	7	3	3	3	-	3	2	1	-	-	1	-	- M	186.9
-	-	-	-	-	1	-	1	-	1	1	2	2	4	5	4	1	5	2	- M	187
-	-	-	-	-	-	-	-	-	-	-	-	-	-	1	-	-	-	-	- M	187.2
-	-	-	-	-	1	-	1	-	1	1	2	1	3	4	4	1	4	2	- M	187.4
-	-	-	-	-	-	-	-	-	-	-	-	-	1	-	-	-	-	-	- M	187.6
-	-	-	-	-	-	-	-	-	-	-	-	1	-	-	-	-	1	-	- M	187.8
-	-	-	-	-	-	-	-	3	1	7	13	30	67	108	123	129	114	117	- M	188
-	1	-	-	-	-	-	1	1	3	2	3	10	17	31	41	53	49	82	- F	188
-	-	-	-	-	-	-	-	-	-	-	-	-	-	1	1	-	-	-	- M	188.0
-	-	-	-	-	-	-	-	-	-	-	-	-	-	-	-	1	-	-	- F	188.0
-	-	-	-	-	-	-	-	-	-	-	-	-	-	-	-	-	1	-	- M	188.4
-	-	-	-	-	-	-	-	-	-	-	-	-	-	-	-	-	-	-	- F	188.4
-	-	-	-	-	-	-	-	-	-	-	-	-	-	-	-	1	-	-	- M	188.5
-	-	-	-	-	-	-	-	-	-	-	-	-	-	-	-	1	-	-	- F	188.5
-	-	-	-	-	-	-	-	-	-	-	-	-	-	-	-	-	1	-	- M	188.7
-	-	-	-	-	-	-	-	-	-	-	-	-	-	-	-	-	-	-	- F	188.7
-	-	-	-	-	-	-	-	-	-	-	-	-	-	-	1	-	-	-	- M	188.8
-	-	-	-	-	-	-	-	-	-	-	-	-	-	-	-	-	-	-	- F	188.8
-	-	-	-	-	-	-	-	3	1	7	13	30	67	107	121	127	114	117	- M	188.9
-	1	-	-	-	-	-	1	1	3	2	3	10	17	31	40	53	49	82	- F	188.9
-	1	2	-	-	-	-	5	6	10	24	42	69	90	109	90	69	57	31	- M	189
-	-	-	-	1	-	2	-	4	6	12	20	29	47	46	61	58	56	37	- F	189
-	1	2	-	-	-	-	5	6	10	24	40	68	87	98	85	63	52	30	- M	189.0
-	-	-	-	1	-	2	-	4	6	12	18	28	45	44	57	54	50	34	- F	189.0
-	-	-	-	-	-	-	-	-	-	-	1	-	1	3	-	-	1	-	- M	189.1
-	-	-	-	-	-	-	-	-	-	-	1	-	-	2	2	1	1	-	- F	189.1
-	-	-	-	-	-	-	-	-	-	-	-	1	1	5	4	4	4	1	- M	189.2
-	-	-	-	-	-	-	-	-	-	-	-	-	1	-	1	2	4	1	- F	189.2
-	-	-	-	-	-	-	-	-	-	-	-	1	1	2	1	-	-	2	- M	189.3
-	-	-	-	-	-	-	-	-	-	-	1	-	1	-	1	1	1	2	- F	189.3
-	-	-	-	-	-	-	-	-	-	-	1	-	-	1	-	2	-	-	- M	189.9
-	-	-	-	-	-	-	-	-	-	-	-	1	-	-	-	-	-	-	- F	189.9
-	1	2	-	2	8	12	13	13	16	40	73	202	367	560	712	748	712	655	- M	TOTAL
-	2	-	-	2	2	18	38	54	84	112	166	219	341	413	409	369	308	319	- F	TOTAL
-	-	-	-	-	-	2	-	2	-	1	2	-	3	2	1	7	2	5	- M	190
-	-	-	-	-	-	-	-	-	-	2	5	3	1	5	3	7	3	1	- F	190
-	-	-	-	-	-	-	-	-	-	-	-	-	-	-	-	1	1	-	- M	190.0
-	-	-	-	-	-	-	-	-	-	-	-	-	-	-	-	-	-	-	- F	190.0
-	-	-	-	-	-	-	-	-	-	1	-	-	-	-	-	1	-	-	- M	190.1
-	-	-	-	-	-	-	-	-	-	-	-	-	-	-	-	-	-	-	- F	190.1

DEATHS FROM EACH CAUSE FOR PROVINCES BY SEX, AND CANADA BY SEX AND AGE, 1986

PROVINCE OF RESIDENCE - PROVINCE DE RESIDENCE

INT. LIST LISTE INT	CAUSE OF DEATH CAUSE DU DECES		CANADA	PROVINCE OF RESIDENCE - PROVINCE DE RESIDENCE												
				Nfld. T-N.	PEI. IPE.	N.S. N-E.	N.B. N-B.	QUE. QUE.	ONT. ONT.	MAN. MAN.	SASK. SASK.	ALTA. ALTA.	B-C. C-B.	YUKON YUKON	NWT. T.N-O	
190.2	Lacrimal gland Glande lacrymale	M	2	-	-	-	-	1	1	-	-	-	-	-	-	-
		F	-	-	-	-	-	-	-	-	-	-	-	-	-	-
190.3	Conjunctiva Conjonctive	M	-	-	-	-	-	-	-	-	-	-	-	-	-	-
		F	1	-	-	-	-	-	1	-	-	-	-	-	-	-
190.5	Retina Rétine	M	4	-	-	-	-	1	2	-	-	-	-	1	-	-
		F	2	-	-	-	-	-	2	-	-	-	-	-	-	-
190.6	Choroid Choroïde	M	2	-	-	-	-	1	1	-	-	-	-	-	-	-
		F	1	-	-	-	-	-	-	-	1	-	-	-	-	-
190.7	Lacrimal duct Voies lacrymales	M	1	-	-	-	-	1	-	-	-	-	-	-	-	-
		F	-	-	-	-	-	-	-	-	-	-	-	-	-	-
190.9	Part unspecified Partie non précisée	M	17	-	1	1	-	4	5	-	2	2	2	-	-	-
		F	22	-	-	1	-	4	12	-	2	2	1	-	-	-
191	Brain Encéphale	M	570	14	1	18	15	197	240	21	38	44	81	1	-	-
		F	505	12	4	13	13	136	211	14	24	31	47	-	-	-
191.0	Cerebrum, except lobes and ventricles Cerveau, sauf lobes et ventricules	M	116	1	-	-	-	82	17	2	3	3	8	-	-	-
		F	89	-	-	1	-	67	13	-	1	4	3	-	-	-
191.1	Frontal lobe Lobe frontal	M	33	-	-	-	-	18	7	-	-	3	5	-	-	-
		F	25	-	-	-	-	12	8	-	1	1	3	-	-	-
191.2	Temporal lobe Lobe temporal	M	24	-	-	-	-	11	6	-	2	1	4	-	-	-
		F	15	-	-	-	-	7	3	-	3	-	2	-	-	-
191.3	Parietal lobe Lobe pariétal	M	24	-	-	-	-	13	6	-	1	2	2	-	-	-
		F	9	-	-	-	-	2	4	-	2	1	-	-	-	-
191.4	Occipital lobe Lobe occipital	M	2	-	-	-	-	1	-	1	-	-	-	-	-	-
		F	1	-	-	-	-	1	-	-	-	-	-	-	-	-
191.5	Ventricle Ventricules	M	5	-	-	-	-	4	1	-	-	-	-	-	-	-
		F	5	1	-	-	-	-	3	-	-	1	-	-	-	-
191.6	Cerebellum Cervelet	M	16	-	1	1	1	4	5	1	1	1	1	-	-	-
		F	13	-	-	-	-	6	6	-	1	-	-	-	-	-
191.7	Brain stem Tronc cérébral	M	15	-	-	-	-	2	8	1	1	3	-	-	-	-
		F	9	-	-	-	-	1	5	-	1	2	-	-	-	-
191.8	Other Autres	M	14	-	-	1	-	3	7	-	-	1	2	-	-	-
		F	10	-	-	-	-	1	6	-	-	1	2	-	-	-
191.9	Brain, unspecified Encéphale, sans précision	M	421	13	-	16	14	58	183	16	30	30	59	1	-	-
		F	329	11	4	12	13	39	163	14	15	21	37	-	-	-
192	Other parts of nervous system Autres parties du système nerveux	M	17	-	-	-	1	9	3	1	1	-	2	-	-	-
		F	17	1	-	-	1	4	6	1	3	-	1	-	-	-
192.0	Cranial nerves Nerfs crâniens	M	3	-	-	-	-	-	2	-	-	-	1	-	-	-
		F	-	-	-	-	-	-	-	-	-	-	-	-	-	-
192.1	Cerebral meninges Méninges cérébrales	M	6	-	-	-	-	3	-	1	1	-	1	-	-	-
		F	11	1	-	-	-	3	2	1	3	-	1	-	-	-
192.2	Spinal cord Moelle épinière	M	2	-	-	-	-	1	1	-	-	-	-	-	-	-
		F	5	-	-	-	-	1	4	-	-	-	-	-	-	-
192.9	Part unspecified Partie non précisée	M	6	-	-	-	1	5	-	-	-	-	-	-	-	-
		F	1	-	-	-	1	-	-	-	-	-	-	-	-	-
193	Thyroid gland Corps thyroïde	M	40	-	-	1	-	13	13	4	2	3	4	-	-	-
		F	64	2	1	3	2	19	25	3	3	3	3	-	-	-
194	Other endocrine glands and related structures Autres glandes endocrines et structures apparentes	M	44	1	-	1	-	13	19	-	1	3	5	-	1	-
		F	36	1	-	-	-	8	15	2	2	3	5	-	-	-
194.0	Suprarenal gland Surrénale	M	33	1	-	1	-	8	14	-	-	3	5	-	1	-
		F	34	-	-	-	-	8	14	2	2	3	5	-	-	-
194.3	Pituitary and craniopharyngeal duct Hypophyse et tractus crâniopharyngé	M	5	-	-	-	-	3	2	-	-	-	-	-	-	-
		F	1	1	-	-	-	-	-	-	-	-	-	-	-	-
194.4	Pineal gland Épiphyse	M	4	-	-	-	-	2	2	-	-	-	-	-	-	-
		F	-	-	-	-	-	-	-	-	-	-	-	-	-	-
194.6	Aortic body and other paraganglia Autres paraganglions	M	1	-	-	-	-	-	1	-	-	-	-	-	-	-
		F	1	-	-	-	-	-	1	-	-	-	-	-	-	-
194.9	Site unspecified Siège non précisé	M	1	-	-	-	-	-	-	-	1	-	-	-	-	-
		F	-	-	-	-	-	-	-	-	-	-	-	-	-	-
195	Other and ill-defined sites Sièges autres et mal définis	M	62	1	3	9	1	9	16	3	6	5	9	-	-	-
		F	72	1	1	6	4	3	24	9	3	13	8	-	-	-

DECES SELON LA CAUSE ET LE SEXE PAR PROVINCE, ET SELON LA CAUSE, LE SEXE ET L'AGE POUR LE CANADA, 1986

AGE (YEARS) - AGE (ANNEES)																		INT. LIST				
00-01	01-04	05-09	10-14	15-19	20-24	25-29	30-34	35-39	40-44	45-49	50-54	55-59	60-64	65-69	70-74	75-79	80-84	85+	NS/ND	LISTE INT.		
-	-	-	-	-	-	-	-	-	-	1	-	-	1	-	-	-	-	-	-	- M - F	190.2	
-	-	-	-	-	-	-	-	-	-	-	-	-	-	1	-	-	-	-	-	-	- M - F	190.3
-	-	-	-	-	-	-	-	-	-	-	1	-	1	1	-	1	-	1	-	-	- M - F	190.5
-	-	-	-	-	-	-	-	-	-	-	-	-	1	-	-	1	-	-	-	-	- M - F	190.6
-	-	-	-	-	-	-	-	1	-	-	-	-	-	-	-	-	-	-	-	-	- M - F	190.7
-	-	-	-	-	-	2	-	1	-	-	1	-	1	-	1	5	2	4	-	-	- M - F	190.9
2	8	15	6	3	8	13	33	24	43	46	57	89	90	91	59	56	21	6	-	-	- M - F	191
1	1	1	2	-	1	-	6	7	9	2	13	12	19	17	10	9	4	2	-	-	- M - F	191.0
-	1	-	-	-	-	-	1	2	1	4	7	4	4	5	1	2	1	1	-	-	- M - F	191.1
-	-	-	-	-	-	1	1	-	1	1	3	5	3	5	1	3	-	-	-	-	- M - F	191.2
-	1	-	-	-	-	-	2	-	1	1	2	4	2	4	2	5	1	-	-	-	- M - F	191.3
-	-	-	-	-	-	-	-	-	-	-	-	1	1	-	-	-	-	-	-	-	- M - F	191.4
-	1	1	-	-	-	-	1	-	-	-	-	-	2	-	-	-	-	-	-	-	- M - F	191.5
-	1	4	2	-	1	2	2	-	-	1	-	-	-	1	-	2	-	-	-	-	- M - F	191.6
-	2	2	1	1	1	1	2	-	2	1	-	2	-	-	-	-	-	-	-	-	- M - F	191.7
-	-	-	-	-	-	1	-	-	1	1	2	3	1	1	3	1	-	-	-	-	- M - F	191.8
1	3	7	1	2	5	8	18	15	28	35	30	58	58	58	42	34	15	3	-	-	- M - F	191.9
-	2	-	-	-	-	1	-	3	1	2	-	4	-	1	3	-	1	1	-	-	- M - F	192
-	-	-	-	-	-	1	-	1	-	1	-	-	-	-	-	-	-	-	-	-	- M - F	192.0
-	2	-	-	-	-	-	-	1	-	-	-	2	-	-	2	-	1	-	-	-	- M - F	192.1
-	-	-	-	-	-	-	-	1	1	-	-	-	-	-	1	1	-	-	-	-	- M - F	192.2
-	-	-	-	-	-	-	-	-	-	1	-	2	-	1	1	-	-	-	-	-	- M - F	192.9
-	-	-	-	1	-	-	-	-	-	2	7	8	5	5	3	4	2	3	-	-	- M - F	193
1	8	6	-	2	1	1	2	-	2	7	2	2	2	3	3	3	1	-	-	-	- M - F	194
-	4	-	1	-	-	1	-	3	3	2	2	3	3	3	1	4	2	2	-	-	- M - F	194.0
-	-	-	-	-	-	-	-	-	-	-	-	-	-	2	-	2	1	-	-	-	- M - F	194.3
-	-	1	-	1	-	-	-	-	1	-	1	-	-	-	-	-	-	-	-	-	- M - F	194.4
-	-	-	-	-	-	-	1	-	-	-	-	-	-	-	-	1	-	-	-	-	- M - F	194.6
-	-	-	-	-	1	-	-	-	-	-	-	-	-	-	-	-	-	-	-	-	- M - F	194.9
-	1	-	-	-	1	-	2	-	-	1	2	9	4	8	6	10	12	7	-	-	- M - F	195
-	4	-	-	-	-	1	-	3	3	2	4	4	4	3	7	12	14	17	-	-	- M - F	

DEATHS FROM EACH CAUSE FOR PROVINCES BY SEX, AND CANADA BY SEX AND AGE, 1986

INT. LIST LISTE INT	CAUSE OF DEATH CAUSE DU DECES		PROVINCE OF RESIDENCE - PROVINCE DE RESIDENCE												
			CANADA	NFLD. T.-N.	PEI. IPE.	N.S. N.-E.	N.B. N.-B.	QUE. QUE.	ONT. ONT.	MAN. MAN.	SASK. SASK.	ALTA. ALTA.	B-C. C-B.	YUKON YUKON	NWT. T.-N-O
195.0	Head, face and neck Tête et cou	M	23	1	1	2	1	6	2	1	2	3	4	-	-
		F	9	1	-	1	1	3	-	2	-	1	-	-	-
195.1	Thorax Thorax	M	9	-	-	1	-	1	6	-	-	1	-	-	-
		F	2	-	-	-	-	-	-	-	-	1	1	-	-
195.2	Abdomen Abdomen	M	24	-	2	5	-	8	2	3	1	3	-	-	
		F	47	-	1	3	2	17	7	3	8	6	-	-	
195.3	Pelvis Bassin	M	3	-	-	-	-	1	-	-	1	-	1	-	
		F	13	-	-	1	1	-	7	-	-	3	1	-	
195.4	Upper limb Membre supérieur	M	1	-	-	-	-	-	-	-	-	-	1	-	
		F	-	-	-	-	-	-	-	-	-	-	-	-	
195.5	Lower limb Membre inférieur	M	1	-	-	1	-	-	-	-	-	-	-	-	
		F	1	-	-	1	-	-	-	-	-	-	-	-	
195.8	Other specified sites Autres	M	1	-	-	-	-	1	-	-	-	-	-	-	
		F	-	-	-	-	-	-	-	-	-	-	-	-	
199	Site unspecified Siège non précisé	M	1073	30	3	60	39	193	384	63	49	90	158	2	2
		F	1000	28	4	56	32	168	354	70	45	107	135	-	1
199.0	Disseminated Disséminée	M	139	4	-	17	2	18	41	11	5	14	27	-	-
		F	141	7	-	15	-	15	47	11	2	18	26	-	-
199.1	Other Autres	M	934	26	3	43	37	175	343	52	44	76	131	2	2
		F	859	21	4	41	32	153	307	59	43	89	109	-	1
TOTAL	(190-199)	M	1933	47	8	90	56	442	684	92	99	147	262	3	3
TOTAL	(190-199)	F	1724	45	10	79	53	342	653	99	83	159	200	-	1

NEOPLASMS OF LYMPHATIC AND HAEMATOPOIETIC TISSUE (200-208)
TUMEURS DES TISSUS LYMPHATIQUES ET HÉMATOPOIÉTIQUES (200-208)

200	Lymphosarcoma and reticulosarcoma Lymphosarcome et réticulosarcome	M	179	1	-	3	3	53	75	6	6	9	23	-	-
		F	164	2	1	8	5	51	69	3	8	5	12	-	-
200.0	Reticulosarcoma Réticulosarcome	M	63	1	-	-	2	15	34	2	1	2	6	-	-
		F	45	2	-	3	1	12	21	2	2	-	2	-	-
200.1	Lymphosarcoma Lymphosarcome	M	73	-	-	1	1	22	31	2	4	5	7	-	-
		F	77	-	1	4	2	21	36	-	5	2	6	-	-
200.2	Burkitt's tumour Tumeur de Burkitt	M	9	-	-	-	-	3	3	1	-	1	1	-	-
		F	8	-	-	-	1	1	4	-	-	2	-	-	
200.8	Other named variants Autres formes précisées	M	34	-	-	2	-	13	7	1	1	1	9	-	-
		F	34	-	-	1	1	17	8	1	1	1	4	-	-
201	Hodgkin's disease Maladie de Hodgkin	M	118	-	1	5	3	34	46	4	6	7	12	-	-
		F	73	-	-	6	1	23	29	2	3	3	6	-	-
201.1	Hodgkin's granuloma Granulome de Hodgkin	M	3	-	-	-	-	-	3	-	-	-	-	-	-
		F	-	-	-	-	-	-	-	-	-	-	-	-	-
201.5	Nodular sclerosis Sclérose nodulaire	M	2	-	-	-	-	-	1	-	-	1	-	-	-
		F	2	-	-	1	-	-	1	-	-	-	-	-	-
201.6	Mixed cellularity Cellulaire mixte	M	2	-	-	-	-	2	-	-	-	-	-	-	-
		F	-	-	-	-	-	-	-	-	-	-	-	-	-
201.7	Lymphocytic depletion Déplétion lymphocytaire	M	2	-	-	1	-	-	-	-	-	1	-	-	-
		F	1	-	-	-	-	-	1	-	-	-	-	-	-
201.9	Unspecified Sans précision	M	109	-	1	4	3	32	42	4	6	5	12	-	-
		F	70	-	-	5	1	23	27	2	3	3	6	-	-
202	Other of lymphoid and histiocytic tissue Autres des tissus lymphoïdes et	M	650	14	7	18	20	156	244	33	25	66	66	-	1
		F	536	7	3	20	14	152	191	31	19	36	63	-	-
202.0	Nodular lymphoma Lymphome nodulaire	M	9	-	-	-	-	4	3	1	1	-	-	-	-
		F	15	-	-	1	-	5	6	1	2	-	-	-	-
202.1	Mycosis fungoides Mycosis fongoïde	M	11	1	1	1	1	3	2	-	-	1	1	-	-
		F	4	-	-	-	1	1	2	-	-	-	-	-	-
202.2	Sézary's disease Réticulose de Sézary	M	1	-	-	-	-	-	-	-	-	1	-	-	-
		F	-	-	-	-	-	-	-	-	-	-	-	-	-
202.3	Malignant histiocytosis Histiocytose maligne	M	6	-	-	-	-	2	3	-	-	1	-	-	-
		F	4	-	-	1	-	2	1	-	-	-	-	-	-
202.4	Leukaemic reticuloendotheliosis Réticulo-endothéliose maligne	M	9	2	-	-	-	-	7	-	-	-	-	-	-
		F	3	-	-	-	-	2	-	-	-	-	1	-	-
202.8	Other lymphomas Autres lymphomes	M	612	10	6	17	19	147	228	32	24	63	65	-	1
		F	506	7	3	18	12	141	181	29	17	36	62	-	-

DECES SELON LA CAUSE ET LE SEXE PAR PROVINCE, ET SELON LA CAUSE, LE SEXE ET L'AGE POUR LE CANADA, 1986

AGE (YEARS) - AGE (ANNEES)																			INT. LIST		
00-01	01-04	05-09	10-14	15-19	20-24	25-29	30-34	35-39	40-44	45-49	50-54	55-59	60-64	65-69	70-74	75-79	80-84	85+	NS/ND	LISTE INT.	
-	-	-	-	-	-	-	1	-	-	-	1	2	3	3	3	4	5	1	-	M	195.0
-	-	-	-	-	-	-	1	-	1	-	1	-	-	2	1	1	1	1	-	F	-
-	1	-	-	-	-	-	1	-	-	-	-	1	-	1	2	-	2	2	-	M	195.1
-	-	-	-	-	-	1	-	-	-	1	2	1	5	3	1	4	4	4	-	M	195.2
-	-	-	-	-	-	-	-	-	-	1	2	2	2	1	5	10	8	15	-	F	-
-	-	-	-	-	-	-	-	-	-	-	-	1	-	1	-	1	-	-	-	M	195.3
-	-	-	-	-	-	-	-	-	1	-	1	2	2	-	1	1	4	1	-	F	-
-	-	-	-	-	-	-	-	-	-	-	-	-	-	-	-	-	1	-	-	M	195.4
-	-	-	-	-	-	-	-	-	-	-	-	-	-	-	-	-	-	-	-	F	-
-	-	-	-	-	-	-	-	-	-	-	-	-	1	-	-	-	-	-	-	M	195.5
-	-	-	-	-	-	-	-	-	-	-	1	-	-	-	-	-	-	-	-	F	-
-	-	-	-	-	-	-	-	-	-	-	-	-	-	-	-	1	-	-	-	M	195.8
-	-	-	-	-	-	-	-	-	-	-	-	-	-	-	-	-	-	-	-	F	-
-	2	-	3	2	2	3	3	4	6	16	34	52	108	131	155	180	169	112	99	M	199
-	-	-	-	-	1	-	-	2	2	2	2	1	6	19	15	26	15	20	13	M	199.0
-	-	-	1	-	-	2	3	4	4	14	33	46	89	116	136	154	154	92	86	M	199.1
-	2	-	2	2	2	4	5	7	7	21	31	36	49	93	78	120	133	131	143	F	-
3	16	22	6	6	13	20	41	35	62	86	127	220	235	265	255	249	151	121	M	TOTAL	
1	17	10	8	4	7	20	26	25	43	55	110	131	184	198	244	226	212	203	F	TOTAL	
-	1	-	1	3	2	3	4	8	9	8	12	9	21	30	21	19	14	14	-	M	200
-	2	4	-	1	1	-	2	3	4	3	15	17	17	24	27	26	9	9	-	F	-
-	-	-	-	-	1	1	2	4	3	1	5	5	11	10	8	3	5	4	-	M	200.0
-	1	-	-	-	-	-	1	-	-	-	8	4	4	6	6	9	3	2	-	F	-
-	1	-	-	1	-	-	-	2	3	3	3	4	6	15	8	10	9	8	-	M	200.1
-	1	3	-	-	1	-	-	1	2	2	4	8	4	10	16	14	6	5	-	F	-
-	-	-	1	-	-	1	-	1	2	-	-	-	1	1	1	1	-	-	-	M	200.2
-	-	1	-	1	-	-	-	1	1	-	1	-	2	-	1	-	-	-	-	F	-
-	-	-	-	2	1	1	2	1	1	4	4	-	3	4	4	5	-	2	-	M	200.8
-	-	-	-	-	-	-	1	1	-	1	2	5	7	8	4	3	-	2	-	F	-
-	-	-	-	-	3	14	13	8	10	5	13	8	10	10	10	8	4	2	-	M	201
-	-	-	1	2	6	5	6	7	4	3	3	3	5	6	4	5	10	3	-	F	-
-	-	-	-	-	-	-	-	-	-	-	-	-	2	-	1	-	-	-	-	M	201.1
-	-	-	-	-	-	-	-	-	-	-	-	-	-	-	-	-	-	-	-	F	-
-	-	-	-	-	-	1	-	-	-	1	-	-	-	-	-	-	-	-	-	M	201.5
-	-	-	-	-	-	-	1	-	-	-	-	-	-	1	-	-	-	-	-	F	-
-	-	-	-	-	-	-	1	-	-	-	1	-	-	-	-	-	-	-	-	M	201.6
-	-	-	-	-	-	-	-	-	-	-	-	-	-	-	-	-	-	-	-	F	-
-	-	-	-	-	-	-	-	-	-	-	1	-	-	-	-	1	-	-	-	M	201.7
-	-	-	-	-	-	-	-	-	-	-	-	-	-	-	-	1	-	-	-	F	-
-	-	-	-	1	2	3	13	12	8	10	4	4	11	6	9	9	8	4	2	M	201.9
-	-	-	-	-	6	5	5	7	7	4	3	3	3	5	5	4	4	10	3	F	-
-	2	3	2	1	8	4	18	20	14	26	48	54	72	82	103	86	65	42	-	M	202
1	-	1	3	2	-	4	5	9	10	21	28	31	51	67	90	85	76	52	-	F	-
-	-	-	-	-	-	-	2	-	-	1	-	1	3	1	-	-	1	-	-	M	202.0
-	-	-	-	-	-	-	-	-	-	1	-	-	3	3	4	3	1	-	-	F	-
-	-	-	-	-	-	-	-	1	-	1	-	1	-	-	3	3	1	1	-	M	202.1
-	-	-	-	-	-	-	-	-	1	-	-	-	-	-	-	-	1	1	-	F	-
-	-	-	-	-	-	-	-	-	-	-	-	-	-	-	1	-	-	-	-	M	202.2
-	-	-	-	-	-	-	-	-	-	-	-	-	-	-	-	-	-	-	-	F	-
-	-	-	-	-	-	-	1	1	-	-	-	-	1	1	1	-	-	1	-	M	202.3
-	-	-	-	-	-	-	-	-	-	-	-	1	-	-	-	2	-	-	-	F	-
-	-	-	-	-	-	-	-	-	-	1	-	1	2	2	1	-	1	1	-	M	202.4
-	-	-	-	-	-	-	-	-	-	-	-	-	-	-	-	-	1	2	-	F	-
-	2	3	2	1	8	4	15	18	14	24	47	51	65	77	98	82	62	39	-	M	202.8
1	-	-	3	2	-	4	5	9	9	19	27	30	48	63	84	80	73	49	-	F	-

DEATHS FROM EACH CAUSE FOR PROVINCES BY SEX, AND CANADA BY SEX AND AGE, 1986

INT. LIST LISTE INT	CAUSE OF DEATH CAUSE DU DECES		PROVINCE OF RESIDENCE - PROVINCE DE RESIDENCE											B-C. C-B.	YUKON YUKON	NWT. T.N-O
			CANADA	NFLD. T-N.	PEI. IPE.	N.S. N-E.	N.B. N-B.	QUE. QUE.	ONT. ONT.	MAN. MAN.	SASK. SASK.	ALTA. ALTA.				
202.9	Other and unspecified Autres et sans précision	M F	2 4	1 -	- -	- -	- 1	- 1	1 1	- 1	- -	- -	- -	- -	- -	- -
203	Multiple myeloma and immunoproliferative neoplasms Myélome multiple et tumeurs immunoprolifératives	M F	442 383	10 6	5 4	18 8	12 10	97 90	159 159	22 18	17 16	50 27	51 44	1 1	- -	
203.0	Multiple myeloma Myélome multiple	M F	439 381	10 6	5 4	17 8	12 10	97 90	157 159	22 18	17 16	50 27	51 42	1 1	- -	
203.1	Plasma cell leukaemia Leucémie à plasmocytes	M F	2 1	- -	- -	1 -	- -	- -	1 -	- -	- -	- -	- 1	- -	- -	
203.8	Other immunoproliferative neoplasms Autres tumeurs immunoprolifératives	M F	1 1	- -	- -	- -	- -	- -	1 -	- -	- -	- -	- 1	- -	- -	
204	Lymphoid leukaemia Leucémie lymphoïde	M F	336 192	2 3	5 2	8 6	9 8	85 56	129 68	17 9	27 9	23 13	30 18	- -	1 -	
204.0	Acute Aiguë	M F	105 60	1 -	3 1	2 -	3 -	33 24	37 17	7 2	6 2	3 6	9 6	- -	1 -	
204.1	Chronic Chronique	M F	206 109	1 2	2 1	4 3	5 4	48 27	84 42	10 6	17 7	17 6	18 11	- -	- -	
204.8	Other Autres	M F	- 1	- -	- -	- -	- -	- -	- 1	- -	- -	- -	- -	- -	- -	
204.9	Unspecified Sans précision	M F	25 22	- 1	- -	2 3	1 2	4 5	8 8	- 1	4 -	3 1	3 1	- -	- -	
205	Myeloid leukaemia Leucémie myéloïde	M F	349 283	4 2	1 1	12 12	6 6	77 70	154 120	21 15	9 4	35 25	29 28	1 -	- -	
205.0	Acute Aiguë	M F	210 168	3 1	- -	8 6	4 3	44 40	97 71	13 10	8 3	15 15	17 19	1 -	- -	
205.1	Chronic Chronique	M F	113 90	1 1	1 1	3 5	1 2	25 23	51 39	4 4	1 -	17 9	9 6	- -	- -	
205.3	Myeloid sarcoma Sarcome myéloïde	M F	- 1	- -	- -	- -	- -	- -	- 1	- -	- -	- -	- -	- -	- -	
205.9	Unspecified Sans précision	M F	26 24	- -	- -	1 1	1 1	8 7	6 9	4 1	- 1	3 1	3 3	- -	- -	
206	Monocytic leukaemia Leucémie monocytaire	M F	16 14	- -	- -	1 1	- 1	1 4	5 6	2 -	3 -	3 -	1 2	- -	- -	
206.0	Acute Aiguë	M F	11 8	- -	- -	1 -	- -	1 3	2 4	1 -	3 -	3 -	1 -	- -	- -	
206.1	Chronic Chronique	M F	2 1	- -	- -	- -	- -	- -	2 -	- -	- -	- -	1 -	- -	- -	
206.9	Unspecified Sans précision	M F	3 5	- -	- -	1 1	1 1	- 1	1 2	1 -	- -	- -	1 -	- -	- -	
207	Other specified leukaemia Autres leucémies précisées	M F	13 6	- -	- -	1 -	1 -	1 1	5 3	1 -	1 -	1 1	2 1	- -	- -	
207.0	Acute erythraemia, erythroleukaemia Erythroleucémies	M F	6 2	- -	- -	1 -	1 -	- 1	2 -	1 -	1 -	- 1	- -	- -	- -	
207.2	Megakaryocytic leukaemia Leucémie mégacaryocytaire	M F	4 3	- -	- -	- -	- -	1 -	1 2	- -	- -	1 -	1 1	- -	- -	
207.8	Other Autres	M F	3 1	- -	- -	- -	- -	- -	2 1	- -	- -	- -	1 -	- -	- -	
208	Leukaemia of unspecified cell type Leucémie à cellules non précisées	M F	269 223	2 5	1 2	10 9	12 7	88 72	81 64	11 10	10 7	23 17	30 30	- -	1 -	
208.0	Acute Aiguë	M F	108 104	1 3	- 1	7 4	3 1	41 34	21 29	3 3	3 4	14 11	15 14	- -	- -	
208.1	Chronic Chronique	M F	16 13	- -	- -	1 -	1 -	2 4	8 6	2 -	- 1	- -	2 2	- -	- -	
208.8	Other Autres	M F	2 4	- -	- -	- -	- -	1 2	1 2	- -	- -	- -	- -	- -	- -	
208.9	Unspecified Sans précision	M F	143 102	1 2	1 1	2 5	8 6	44 32	51 27	6 7	7 3	9 5	13 14	- -	1 -	
TOTAL	(200-208)	M F	2372 1874	33 25	20 13	76 70	66 52	592 519	898 709	117 88	104 66	217 127	244 204	2 1	3 -	

DECES SELON LA CAUSE ET LE SEXE PAR PROVINCE, ET SELON LA CAUSE, LE SEXE ET L'AGE POUR LE CANADA, 1986

AGE (YEARS) - AGE (ANNEES)																	INT. LIST				
00-01	01-04	05-09	10-14	15-19	20-24	25-29	30-34	35-39	40-44	45-49	50-54	55-59	60-64	65-69	70-74	75-79	80-84	85+	NS/ND	LISTE INT.	
-	-	-	-	-	-	-	-	-	-	-	-	-	1	-	-	1	-	-	-	M	202.9
-	-	1	-	-	-	-	-	-	-	-	-	1	-	-	2	-	-	-	-	F	-
-	-	-	-	-	-	-	-	2	6	13	24	29	49	76	88	77	39	39	-	M	203
-	-	-	-	-	-	-	1	1	4	6	15	33	44	53	73	67	44	42	-	F	-
-	-	-	-	-	-	-	-	2	6	12	24	29	49	75	87	77	39	39	-	M	203.0
-	-	-	-	-	-	-	1	1	4	6	15	32	44	53	72	67	44	42	-	F	-
-	-	-	-	-	-	-	-	-	-	1	-	-	-	1	-	-	-	-	-	M	203.1
-	-	-	-	-	-	-	-	-	-	-	-	1	-	-	-	-	-	-	-	F	-
-	-	-	-	-	-	-	-	-	-	-	-	-	-	-	1	-	-	-	-	M	203.8
-	-	-	-	-	-	-	-	-	-	-	-	-	-	-	1	-	-	-	-	F	-
1	3	11	12	7	13	7	3	5	5	8	5	24	39	37	43	47	34	32	-	M	204
-	6	7	8	5	1	1	2	4	3	5	4	5	7	12	19	31	27	45	-	F	-
1	3	10	12	7	11	6	3	5	3	4	2	3	8	5	8	7	3	4	-	M	204.0
-	6	6	8	5	1	1	2	3	3	4	3	3	3	1	4	-	2	5	-	F	-
-	-	-	-	-	-	-	-	-	1	4	3	19	30	28	32	38	26	25	-	M	204.1
-	-	-	-	-	-	-	-	1	-	-	1	2	4	9	11	29	20	32	-	F	-
-	-	-	-	-	-	-	-	-	-	-	-	-	-	-	-	-	-	-	-	M	204.8
-	-	-	-	-	-	-	-	-	-	-	-	-	-	-	-	-	-	1	-	F	-
-	-	1	-	-	2	1	-	-	1	-	-	2	1	4	3	2	5	3	-	M	204.9
-	-	1	-	-	-	-	-	-	-	1	-	-	-	2	4	2	5	7	-	F	-
-	6	2	-	2	11	9	8	20	8	17	23	25	49	38	49	36	25	21	-	M	205
1	6	1	-	5	2	10	6	8	9	16	17	17	29	32	42	28	22	32	-	F	-
-	3	1	-	1	8	4	2	9	2	13	11	20	31	25	30	22	17	11	-	M	205.0
1	4	-	-	5	1	6	3	5	5	10	9	8	18	20	23	19	15	16	-	F	-
-	2	1	-	-	3	5	6	10	4	3	9	5	14	10	14	12	7	8	-	M	205.1
-	2	1	-	-	1	2	1	3	4	6	7	9	10	10	15	6	4	9	-	F	-
-	-	-	-	-	-	-	-	1	-	-	-	-	-	-	-	-	-	-	-	M	205.3
-	-	-	-	-	-	-	-	-	-	-	-	-	-	-	-	-	-	-	-	F	-
-	1	-	-	1	-	-	-	1	2	1	3	-	4	3	5	2	1	2	-	M	205.9
-	-	-	-	-	2	1	-	-	-	-	1	-	1	2	4	3	3	7	-	F	-
-	1	1	-	-	-	-	-	1	-	1	1	1	-	1	2	2	3	2	-	M	206
-	1	-	-	-	-	-	-	1	1	-	-	1	2	2	1	2	3	-	-	F	-
-	1	1	-	-	-	-	-	1	-	1	1	-	-	-	-	1	3	2	-	M	206.0
-	1	-	-	-	-	-	-	-	1	-	-	1	2	1	-	1	1	-	-	F	-
-	-	-	-	-	-	-	-	-	-	-	-	1	-	-	-	1	-	-	-	M	206.1
-	-	-	-	-	-	-	-	-	-	-	-	-	-	-	-	1	-	-	-	F	-
-	-	-	-	-	-	-	-	1	-	-	-	-	-	1	2	1	-	-	-	M	206.9
-	-	-	-	-	-	-	-	-	-	-	-	-	-	1	1	-	2	-	-	F	-
-	1	1	-	-	-	-	-	-	1	1	-	1	1	2	3	3	-	-	-	M	207
-	1	-	-	-	-	-	-	-	-	-	1	-	-	1	-	-	2	1	-	F	-
-	-	1	-	-	-	-	-	-	-	-	-	-	1	-	3	1	-	-	-	M	207.0
-	-	-	-	-	-	-	-	-	-	-	-	-	-	1	-	-	-	1	-	F	-
-	1	-	-	-	-	-	-	-	-	-	1	-	-	-	-	2	-	-	-	M	207.2
-	1	-	-	-	-	-	-	-	-	-	-	-	-	-	-	-	2	-	-	F	-
-	-	-	-	-	-	-	-	-	-	1	-	-	-	2	-	-	-	-	-	M	207.8
-	-	-	-	-	-	-	-	-	-	-	1	-	-	-	-	-	-	-	-	F	-
1	4	3	3	6	2	5	6	4	6	4	12	15	25	35	37	42	30	29	-	M	208
-	1	2	1	4	3	4	4	7	6	11	3	15	17	25	24	26	32	38	-	F	-
-	2	2	1	3	1	1	2	3	4	2	5	7	9	16	16	21	6	7	-	M	208.0
-	-	1	-	3	3	4	4	3	4	7	2	10	9	12	11	5	16	10	-	F	-
-	-	-	1	-	-	-	-	-	-	-	-	1	1	4	5	1	4	1	-	M	208.1
-	-	-	-	-	-	-	-	-	-	-	-	-	1	1	1	3	1	5	-	F	-
-	-	-	-	-	-	-	-	-	-	-	-	1	-	-	-	-	-	1	-	M	208.8
-	-	-	-	-	-	-	-	-	-	-	-	1	-	-	-	-	2	1	-	F	-
1	2	1	2	3	1	4	4	1	2	2	7	8	14	15	16	20	20	20	-	M	208.9
-	1	-	-	1	-	-	-	4	2	4	1	3	8	12	12	18	13	22	-	F	-
2	18	21	18	19	39	42	52	68	58	83	139	165	266	311	356	320	214	181	-	M	TOTAL
2	17	15	13	19	13	24	26	40	41	65	86	122	172	222	280	270	225	222	-	F	TOTAL

DEATHS FROM EACH CAUSE FOR PROVINCES BY SEX, AND CANADA BY SEX AND AGE, 1986

PROVINCE OF RESIDENCE - PROVINCE DE RESIDENCE

INT. LIST LISTE INT	CAUSE OF DEATH CAUSE DU DECES		CANADA	NFLD. T.-N.	PEI. IPE.	N.S. N.-E.	N.B. N.-B.	QUE. QUE.	ONT. ONT.	MAN. MAN.	SASK. SASK.	ALTA. ALTA.	B-C. C-B.	YUKON YUKON	NWT. T.-N-O
BENIGN NEOPLASMS (210-229) TUMEURS BÉNIGNES (210-229)															
210	Lip, oral cavity and pharynx Lèvre, cavité buccale et pharynx	M F	- 1	- -	- -	- -	- -	- -	- -	- -	- -	- 1	- -	- -	- -
210.2	Major salivary glands Glandes salivaires principales	M F	- 1	- -	- -	- -	- -	- -	- -	- -	- -	- 1	- -	- -	- -
211	Other parts of digestive system Autres parties de l'appareil digestif	M F	7 3	- -	- -	- -	1 -	2 2	2 1	- -	- -	1 -	1 -	- -	- -
211.0	Esophagus Oesophage	M F	- 1	- -	- -	- -	- -	- -	1 -	- -	- -	- -	- -	- -	- -
211.1	Stomach Estomac	M F	1 -	- -	- -	- -	- -	- -	- -	- -	- -	- -	1 -	- -	- -
211.3	Colon Côlon	M F	3 2	- -	- -	- -	- -	1 2	1 -	- -	- -	1 -	- -	- -	- -
211.4	Rectum and anal canal Rectum et canal anal	M F	1 -	- -	- -	- -	- -	1 -	- -	- -	- -	- -	- -	- -	- -
211.5	Liver and biliary passages Foie et voies biliaires	M F	1 -	- -	- -	- -	- -	- -	1 -	- -	- -	- -	- -	- -	- -
211.8	Retroperitoneum and peritoneum Tissu rétropéritonéal et péritoine	M F	1 -	- -	- -	- -	1 -	- -	- -	- -	- -	- -	- -	- -	- -
212	Respiratory and intrathoracic organs Respiratoire et organes thoraciques	M F	1 6	- -	- -	- -	- -	- 1	1 2	- -	- -	- 2	- 1	- -	- -
212.6	Thymus Thymus	M F	- 5	- -	- -	- -	- -	- 1	- 2	- -	- -	- 1	- 1	- -	- -
212.7	Heart Coeur	M F	1 1	- -	- -	- -	- -	- -	1 -	- -	- -	- 1	- -	- -	- -
213	Bone and articular cartilage Os et cartilage articulaire	M F	1 -	- -	- -	- -	- -	- -	- -	- -	- -	1 -	- -	- -	- -
213.0	Bones of skull and face Os du crâne et de la face	M F	1 -	- -	- -	- -	- -	- -	- -	- -	- -	1 -	- -	- -	- -
215	Connective and other soft tissue Tissu conjonctif et autres tissus mous	M F	4 -	- -	- -	- -	- -	1 -	3 -	- -	- -	- -	- -	- -	- -
215.0	Head, face and neck Tête et cou	M F	1 -	- -	- -	- -	- -	- -	1 -	- -	- -	- -	- -	- -	- -
215.3	Lower limb, including hip Membre inférieur, y compris hanche	M F	1 -	- -	- -	- -	- -	1 -	- -	- -	- -	- -	- -	- -	- -
215.9	Site unspecified Siège non précisé	M F	2 -	- -	- -	- -	- -	- -	2 -	- -	- -	- -	- -	- -	- -
216	Skin Peau	M F	- 2	- -	- -	- -	- -	- -	- 2	- -	- -	- -	- -	- -	- -
216.7	Lower limb, including hip Membre inférieur, y compris hanche	M F	- 2	- -	- -	- -	- -	- -	- 2	- -	- -	- -	- -	- -	- -
218	Uterine leiomyoma Léiomyome utérin	F	1	-	-	-	-	-	1	-	-	-	-	-	-
220	Ovary Ovaire	F	4	-	-	-	-	2	2	-	-	-	-	-	-
222	Male genital organs Organes génitaux masculins	M	1	-	-	-	-	1	-	-	-	-	-	-	-
222.2	Prostate Prostate	M	1	-	-	-	-	1	-	-	-	-	-	-	-
223	Kidney and other urinary organs Rein et autres organes urinaires	M F	1 2	- -	- -	- -	- -	- 2	- -	- -	- -	- -	- -	1 -	- -
223.0	Kidney, except pelvis Rein, sauf bassin	M F	- 1	- -	- -	- -	- -	- 1	- -	- -	- -	- -	- -	- -	- -
223.3	Bladder Vessie	M F	1 1	- -	- -	- -	- -	- 1	- -	- -	- -	- -	- -	1 -	- -
225	Brain and other parts of nervous system Encéphale et autres parties du système nerveux	M F	34 63	1 1	1 -	2 1	- 1	9 19	14 32	1 1	1 4	2 -	3 4	- -	- -
225.0	Brain Encéphale	M F	7 5	- -	- -	1 -	- -	4 1	1 3	1 -	- -	- -	- 1	- -	- -

DECES SELON LA CAUSE ET LE SEXE PAR PROVINCE, ET SELON LA CAUSE, LE SEXE ET L'AGE POUR LE CANADA, 1986

AGE (YEARS) - AGE (ANNEES)																	INT. LIST				
00-01	01-04	05-09	10-14	15-19	20-24	25-29	30-34	35-39	40-44	45-49	50-54	55-59	60-64	65-69	70-74	75-79	80-84	85+	NS/ND	LISTE INT.	
-	-	-	-	-	-	-	-	-	-	-	-	-	-	-	-	-	1	-	-	M	210
-	-	-	-	-	-	-	-	-	-	-	-	-	-	-	-	-	1	-	-	F	210.2
-	-	-	-	-	-	-	-	-	-	-	-	-	3	1	-	1	2	1	-	M	211
-	-	-	-	-	-	-	-	-	-	-	-	-	-	1	-	-	-	2	-	F	211.0
-	-	-	-	-	-	-	-	-	-	-	-	-	-	-	1	-	-	-	-	M	211.1
-	-	-	-	-	-	-	-	-	-	-	-	-	-	-	-	-	-	1	-	F	211.1
-	-	-	-	-	-	-	-	-	-	-	-	-	1	-	-	1	1	-	-	M	211.3
-	-	-	-	-	-	-	-	-	-	-	-	-	-	-	-	-	1	2	-	F	211.3
-	-	-	-	-	-	-	-	-	-	-	-	-	-	-	-	-	-	-	-	M	211.4
-	-	-	-	-	-	-	-	-	-	-	-	-	-	-	-	-	1	-	-	F	211.4
-	-	-	-	-	-	-	-	-	-	-	-	-	1	-	-	-	-	-	-	M	211.5
-	-	-	-	-	-	-	-	-	-	-	-	-	-	1	-	-	-	-	-	F	211.5
-	-	-	-	-	-	-	-	-	-	-	-	-	1	-	-	-	-	-	-	M	211.8
-	-	-	-	-	-	-	-	-	-	-	-	-	-	-	-	-	-	-	-	F	211.8
1	-	-	-	-	-	-	-	1	-	-	-	-	-	-	1	-	1	2	-	M	212
-	-	-	-	-	-	-	-	-	-	-	-	-	-	-	1	-	-	-	-	F	212
-	-	-	-	-	-	-	-	1	-	-	-	-	-	-	1	-	-	2	-	M	212.6
-	-	-	-	-	-	-	-	-	-	-	-	-	-	-	-	-	1	-	-	F	212.6
1	-	-	-	-	-	-	-	-	-	-	-	-	-	-	-	-	-	-	-	M	212.7
-	-	-	-	-	-	-	-	-	-	-	-	-	-	-	-	-	-	-	-	F	212.7
-	-	-	-	-	-	-	-	-	-	-	-	-	-	-	1	-	-	-	-	M	213
-	-	-	-	-	-	-	-	-	-	-	-	-	-	-	-	-	-	-	-	F	213
-	-	-	-	-	-	-	-	-	-	-	-	-	-	-	1	-	-	-	-	M	213.0
-	-	-	-	-	-	-	-	-	-	-	-	-	-	-	-	-	-	-	-	F	213.0
-	-	-	-	-	-	-	-	-	1	-	-	2	-	-	1	-	-	-	-	M	215
-	-	-	-	-	-	-	-	-	-	-	-	-	-	-	-	1	-	-	-	F	215
-	-	-	-	-	-	-	-	-	-	-	-	-	-	-	1	-	-	-	-	M	215.0
-	-	-	-	-	-	-	-	-	-	-	-	-	-	-	-	-	-	-	-	F	215.0
-	-	-	-	-	-	-	-	-	-	-	-	1	-	-	-	-	-	-	-	M	215.3
-	-	-	-	-	-	-	-	-	-	-	-	-	-	-	-	-	-	-	-	F	215.3
-	-	-	-	-	-	-	-	-	1	-	-	1	-	-	-	-	-	-	-	M	215.9
-	-	-	-	-	-	-	-	-	-	-	-	-	-	-	-	-	-	-	-	F	215.9
-	-	-	-	-	-	-	-	-	-	-	-	-	-	-	-	-	2	-	-	M	216
-	-	-	-	-	-	-	-	-	-	-	-	-	-	-	-	-	-	-	-	F	216
-	-	-	-	-	-	-	-	-	-	-	-	-	-	-	-	-	2	-	-	M	216.7
-	-	-	-	-	-	-	-	-	-	-	-	-	-	-	-	-	-	-	-	F	216.7
-	-	-	-	-	-	-	-	1	-	-	-	-	-	-	-	-	-	-	-	M	218
-	-	-	-	-	-	-	-	-	-	-	-	-	-	-	-	1	1	1	1	F	220
-	-	-	-	-	-	-	-	-	-	-	-	-	-	-	-	-	1	-	-	M	222
-	-	-	-	-	-	-	-	-	-	-	-	-	-	-	-	-	1	-	-	M	222.2
-	-	-	-	-	-	-	-	-	-	-	-	-	-	-	-	1	-	-	-	M	223
-	-	-	-	-	-	-	-	-	-	-	-	-	-	-	-	1	1	-	-	F	223
-	-	-	-	-	-	-	-	-	-	-	-	-	-	-	-	-	-	-	-	M	223.0
-	-	-	-	-	-	-	-	-	-	-	-	-	-	-	-	1	-	-	-	F	223.0
-	-	-	-	-	-	-	-	-	-	-	-	-	-	-	-	1	-	-	-	M	223.3
-	-	-	-	-	-	-	-	-	-	-	-	-	-	-	-	-	1	-	-	F	223.3
-	1	-	-	1	-	1	1	-	1	1	1	5	5	2	7	6	3	2	-	M	225
-	-	-	-	-	-	-	-	1	1	1	1	6	6	10	8	12	7	8	-	F	225
-	1	-	-	1	-	1	-	-	-	1	1	-	-	-	2	-	-	1	-	M	225.0
-	-	-	-	-	-	-	-	-	-	-	1	-	-	-	-	-	-	1	-	F	225.0

DEATHS FROM EACH CAUSE FOR PROVINCES BY SEX, AND CANADA BY SEX AND AGE, 1986

INT.LIST LISTE INT	CAUSE OF DEATH CAUSE DU DECES		PROVINCE OF RESIDENCE - PROVINCE DE RESIDENCE												
			CANADA	NFLD. T-N.	PEI. IPE.	N.S. N-E.	N.B. N-B.	QUE. QUE.	ONT. ONT.	MAN. MAN.	SASK. SASK.	ALTA. ALTA.	B-C. C-B.	YUKON YUKON	NWT. T.N-O
225.1	Cranial nerves Nerfs crâniens	M F	5 6	- 1	- -	- -	- -	1 2	1 2	- -	1 1	1 -	1 -	- -	
225.2	Cerebral meninges Méninges cérébrales	M F	21 52	1 -	1 -	1 -	1 1	4 16	11 27	- 1	- 3	1 -	2 3	- -	
225.3	Spinal cord Moelle épinière	M F	1 -	- -	- -	- -	- -	- -	1 -	- -	- -	- -	- -	- -	
226	Thyroid gland Corps thyroïde	M F	1 1	- -	- -	- -	- -	- 1	1 -	- -	- -	- -	- -	- -	
227	Other endocrine glands and related structures Autres glandes endocrines et structures apparentées	M F	7 8	- -	- -	1 -	- -	- -	6 4	- 1	- -	- 3	- -	- -	
227.0	Suprarenal gland Surrénale	M F	- 2	- -	- -	- -	- -	- -	- -	- 1	- -	- 1	- -	- -	
227.1	Parathyroid gland Parathyroïde	M F	1 1	- -	- -	- -	- -	- -	1 -	- -	- -	1 -	- -	- -	
227.3	Pituitary and craniopharyngeal duct Hypophyse et tractus crâniopharyngé	M F	6 4	- -	- -	1 -	- -	- -	5 3	- -	- -	- 1	- -	- -	
227.6	Aortic body and other paraganglia Autres paraganglions	M F	- 1	- -	- -	- -	- -	- -	- 1	- -	- -	- -	- -	- -	
228	Haemangioma and lymphangioma, any site Hémangiome et lymphangiome, tout siège	M F	4 5	1 1	- -	- -	- -	1 1	1 2	- -	- -	1 1	- -	- -	
228.0	Haemangioma, any site Hémangiome, tout siège	M F	2 3	1 1	- -	- -	- -	- 1	- 1	- -	- -	1 -	- -	- -	
228.1	Lymphangioma, any site Lymphangiome, tout siège	M F	2 2	- -	- -	- -	- -	1 1	1 -	- -	- -	1 -	- -	- -	
229	Other and unspecified sites Sièges autres et non précisés	M F	2 -	- -	- -	- -	1 -	- -	- -	- -	- -	1 -	- -	- -	
229.0	Lymph nodes Ganglions lymphatiques	M F	1 -	- -	- -	- -	- -	- -	- -	- -	1 -	- -	- -	- -	
229.9	Site unspecified Siège non précisé	M F	1 -	- -	- -	- -	1 -	- -	- -	- -	- -	- -	- -	- -	
TOTAL	(210-229)	M F	63 96	2 2	1 -	3 1	2 1	14 28	28 46	1 2	2 4	5 7	5 5	- -	
	CARCINOMA IN SITU (230-234) CARCINOME IN SITU (230-234)														
230	Digestive organs Appareil digestif	M F	1 -	- -	- -	1 -	- -	- -	- -	- -	- -	- -	- -	- -	
230.6	Anus, unspecified Anus, sans précision	M F	1 -	- -	- -	1 -	- -	- -	- -	- -	- -	- -	- -	- -	
233	Breast and genitourinary system Sein et appareil génito-urinaire	M F	- 1	- -	- -	- -	- -	- -	- -	- 1	- -	- -	- -	- -	
233.0	Breast Sein	M F	- 1	- -	- -	- -	- -	- -	- -	- 1	- -	- -	- -	- -	
TOTAL	(230-234)	M F	1 1	- -	- -	1 -	- -	- -	- -	- 1	- -	- -	- -	- -	
	NEOPLASM OF UNCERTAIN BEHAVIOR (235-238) TUMEURS À ÉVOLUTION IMPRÉVISIBLE (235-238)														
235	Digestive and respiratory systems Appareils digestif et respiratoire	M F	8 9	- -	- -	1 -	- -	1 2	2 3	- 1	1 -	1 1	2 2	- -	
235.0	Major salivary glands Glandes salivaires principales	M F	- 1	- -	- -	- -	- 1	- -	- -	- -	- -	- -	- -	- -	
235.1	Lip, oral cavity and pharynx Lèvre, cavité buccale et pharynx	M F	1 -	- -	- -	- -	- -	- -	- -	- -	- -	- -	1 -	- -	
235.2	Stomach, intestines and rectum Estomac, intestin et rectum	M F	3 6	- -	- -	1 -	- -	- 1	2 1	- 1	- -	- 1	- 2	- -	
235.3	Liver and biliary passages Foie et voies biliaires	M F	2 -	- -	- -	- -	- -	- -	- -	- -	1 -	1 -	- -	- -	
235.7	Trachea, bronchus and lung Trachée, bronches et poumon	M F	2 2	- -	- -	- -	- -	1 -	- 2	- -	- -	- -	1 -	- -	

DECES SELON LA CAUSE ET LE SEXE PAR PROVINCE, ET SELON LA CAUSE, LE SEXE ET L'AGE POUR LE CANADA, 1986

AGE (YEARS) - AGE (ANNEES)																		INT. LIST			
00-01	01-04	05-09	10-14	15-19	20-24	25-29	30-34	35-39	40-44	45-49	50-54	55-59	60-64	65-69	70-74	75-79	80-84	85+	NS/ND	LISTE INT.	
-	-	-	-	-	-	-	-	-	-	-	-	-	2	1	-	2	-	-	-	M	225.1
-	-	-	-	-	-	-	-	-	-	-	-	1	2	-	-	2	-	1	-	F	
-	-	-	-	-	-	-	-	-	1	1	1	-	5	3	1	4	4	3	1	M	225.2
-	-	-	-	-	-	-	-	-	-	-	-	5	4	9	8	10	7	6	-	F	
-	-	-	-	-	-	-	-	-	-	-	-	-	-	-	-	1	-	-	-	M	225.3
-	-	-	-	-	-	-	-	-	-	-	-	-	-	-	-	-	-	-	-	F	
-	-	-	-	-	-	-	-	-	-	-	-	-	-	-	1	-	-	-	-	M	226
-	-	-	-	-	-	-	-	-	-	-	-	-	-	-	1	-	-	-	-	F	
-	-	-	-	-	-	-	-	-	-	-	-	-	-	2	-	2	3	-	-	M	227
-	-	-	-	-	-	-	1	-	-	-	-	-	2	1	3	-	1	-	-	F	
-	-	-	-	-	-	-	-	-	-	-	-	-	-	-	-	-	-	-	-	M	227.0
-	-	-	-	-	-	-	1	-	-	-	-	-	-	-	1	-	-	-	-	F	
-	-	-	-	-	-	-	-	-	-	-	-	-	-	-	-	-	1	-	-	M	227.1
-	-	-	-	-	-	-	-	-	-	-	-	-	1	-	-	-	-	-	-	F	
-	-	-	-	-	-	-	-	-	-	-	-	-	-	2	-	2	2	-	-	M	227.3
-	-	-	-	-	-	-	-	-	-	-	-	-	-	1	2	-	1	-	-	F	
-	-	-	-	-	-	-	-	-	-	-	-	-	-	1	-	-	-	-	-	M	227.6
-	-	-	-	-	-	-	-	-	-	-	-	-	-	-	-	-	-	-	-	F	
1	-	-	-	-	-	-	-	-	-	-	-	-	-	1	-	1	-	1	-	M	228
2	-	-	-	1	-	-	1	-	-	-	-	-	-	-	-	1	-	-	-	F	
-	-	-	-	1	-	-	1	-	-	-	-	-	-	1	-	1	-	-	-	M	228.0
1	-	-	-	-	-	-	-	-	-	-	-	-	-	-	-	-	-	-	-	F	
1	-	-	-	-	-	-	-	-	-	-	-	-	-	-	-	1	-	1	-	M	228.1
1	-	-	-	-	-	-	-	-	-	-	-	-	-	-	-	-	-	-	-	F	
-	-	-	-	-	1	-	-	-	-	-	-	1	-	-	-	-	-	-	-	M	229
-	-	-	-	-	-	-	-	-	-	-	-	-	-	-	-	-	-	-	-	F	
-	-	-	-	-	1	-	-	-	-	-	-	-	-	-	-	-	-	-	-	M	229.0
-	-	-	-	-	-	-	-	-	-	-	-	-	-	-	-	-	-	-	-	F	
-	-	-	-	-	-	-	-	-	-	-	-	1	-	-	-	-	-	-	-	M	229.9
-	-	-	-	-	-	-	-	-	-	-	-	-	-	-	-	-	-	-	-	F	
1	-	-	-	-	2	1	-	-	1	1	1	8	8	5	10	11	10	4	-	M	TOTAL
3	1	-	-	2	-	-	3	2	1	1	1	6	8	13	13	15	14	13	-	F	TOTAL
-	-	-	-	-	-	-	-	-	-	-	-	-	-	-	-	-	-	1	-	M	230
-	-	-	-	-	-	-	-	-	-	-	-	-	-	-	-	-	-	-	-	F	
-	-	-	-	-	-	-	-	-	-	-	-	-	-	-	-	-	-	1	-	M	230.6
-	-	-	-	-	-	-	-	-	-	-	-	-	-	-	-	-	-	-	-	F	
-	-	-	-	-	-	-	-	-	-	-	-	-	1	-	-	-	-	-	-	M	233
-	-	-	-	-	-	-	-	-	-	-	-	-	-	-	-	-	-	-	-	F	
-	-	-	-	-	-	-	-	-	-	-	-	-	1	-	-	-	-	-	-	M	233.0
-	-	-	-	-	-	-	-	-	-	-	-	-	-	-	-	-	-	-	-	F	
-	-	-	-	-	-	-	-	-	-	-	-	-	1	-	-	-	-	1	-	M	TOTAL
-	-	-	-	-	-	-	-	-	-	-	-	-	1	-	-	-	-	-	-	F	TOTAL
-	-	-	-	-	-	-	1	-	-	-	1	1	-	-	1	2	1	1	1	M	235
-	-	-	-	-	-	-	-	-	-	-	-	1	-	-	1	1	1	5	-	F	
-	-	-	-	-	-	-	-	-	-	-	-	-	-	-	-	-	-	-	1	M	235.0
-	-	-	-	-	-	-	-	-	-	-	-	-	-	-	-	-	-	-	-	F	
-	-	-	-	-	-	-	-	-	-	-	-	-	-	-	-	-	-	1	-	M	235.1
-	-	-	-	-	-	-	-	-	-	-	-	-	-	-	-	-	-	-	-	F	
-	-	-	-	-	-	-	-	-	-	-	-	-	-	-	1	1	1	-	-	M	235.2
-	-	-	-	-	-	-	-	-	-	-	-	-	-	-	-	1	1	4	-	F	
-	-	-	-	-	-	-	1	-	-	-	1	-	-	-	-	-	-	-	-	M	235.3
-	-	-	-	-	-	-	-	-	-	-	-	-	-	-	-	-	-	-	-	F	
-	-	-	-	-	-	-	-	-	-	-	-	1	-	-	-	1	-	-	-	M	235.7
-	-	-	-	-	-	-	-	-	-	-	-	1	-	-	1	-	-	-	-	F	

DEATHS FROM EACH CAUSE FOR PROVINCES BY SEX, AND CANADA BY SEX AND AGE, 1986

PROVINCE OF RESIDENCE - PROVINCE DE RESIDENCE

INT. LIST LISTE INT	CAUSE OF DEATH CAUSE DU DECES		CANADA	NFLD. T.-N.	PEI. IPE.	N.S. N.-E.	N.B. N.-B.	QUE. QUE.	ONT. ONT.	MAN. MAN.	SASK. SASK.	ALTA. ALTA.	B.-C. C.-B.	YUKON YUKON	NWT. T.-N.-O
237	Endocrine glands and nervous system Glandes endocrines et système	M	8	-	-	-	-	4	3	-	-	-	1	-	-
		F	11	-	-	-	-	6	4	-	-	1	-	-	-
237.0	Pituitary and craniopharyngeal duct Hypophyse et tractus crâniopharyngé	M	2	-	-	-	-	-	1	-	-	-	1	-	-
		F	4	-	-	-	-	3	1	-	-	-	-	-	-
237.1	Pineal gland Épiphyse	M	-	-	-	-	-	-	-	-	-	-	-	-	-
		F	1	-	-	-	-	-	1	-	-	-	-	-	-
237.4	Endocrine glands other and nos Glandes endocrines autres et sai	M	1	-	-	-	-	1	-	-	-	-	-	-	-
		F	-	-	-	-	-	-	-	-	-	-	-	-	-
237.5	Brain and spinal cord Encéphale et moelle épinière	M	2	-	-	-	-	1	1	-	-	-	-	-	-
		F	3	-	-	-	-	1	1	-	-	1	-	-	-
237.7	Neurofibromatosis Neurofibromatose	M	3	-	-	-	-	2	1	-	-	-	-	-	-
		F	3	-	-	-	-	2	1	-	-	-	-	-	-
238	Other and unspecified sites and tissues Sièges et tissus autres et non précisés	M	57	-	-	1	-	16	19	5	2	3	11	-	-
		F	58	-	1	1	4	19	17	2	6	2	6	-	-
238.0	Bones and articular cartilage Os et cartilage articulaire	M	1	-	-	-	-	1	-	-	-	-	-	-	-
		F	-	-	-	-	-	-	-	-	-	-	-	-	-
238.1	Connective and other soft tissue Tissu conjonctif et autre tissu mou	M	1	-	-	-	-	1	-	-	-	-	-	-	-
		F	3	-	-	-	-	1	1	-	-	1	-	-	-
238.4	Polycythaemia vera Polyglobulie primitive	M	17	-	-	-	-	5	9	1	-	1	1	-	-
		F	26	-	1	-	2	7	7	2	3	-	4	-	-
238.6	Plasma cells Plasmocytes	M	-	-	-	-	-	-	-	-	-	-	-	-	-
		F	1	-	-	-	-	-	1	-	-	-	-	-	-
238.7	Other lymphatic and haematopoietic Autre lymphatique et hématopoïétique	M	36	-	-	1	-	9	10	3	2	2	9	-	-
		F	24	-	-	1	1	11	5	-	3	1	2	-	-
238.8	Other specified sites Autres sièges précisés	M	1	-	-	-	-	-	-	-	-	-	1	-	-
		F	-	-	-	-	-	-	-	-	-	-	-	-	-
238.9	Site unspecified Siège non précisé	M	1	-	-	-	-	-	-	1	-	-	-	-	-
		F	4	-	-	-	1	-	3	-	-	-	-	-	-
TOTAL	(235-238)	M	73	-	-	2	-	21	24	5	3	4	14	-	-
TOTAL	(235-238)	F	78	-	1	1	4	27	24	3	6	4	8	-	-
NEOPLASM OF UNSPECIFIED NATURE (239) TUMEURS DE NATURE NON PRÉCISÉE (239)															
239	Neoplasm of unspecified nature Tumeurs de nature non précisée	M	103	3	3	14	6	19	19	12	3	11	13	-	-
		F	146	2	1	20	3	27	35	15	7	14	22	-	-
239.0	Digestive system Appareil digestif	M	8	-	-	1	-	2	3	-	-	1	1	-	-
		F	21	1	-	3	-	2	5	4	2	1	3	-	-
239.1	Respiratory system Appareil respiratoire	M	11	-	1	-	-	4	2	1	-	1	2	-	-
		F	8	-	-	1	1	-	4	1	-	-	1	-	-
239.2	Bone, soft tissue and skin Os, tissus mous et peau	M	1	-	-	-	-	1	-	-	-	-	-	-	-
		F	-	-	-	-	-	-	-	-	-	-	-	-	-
239.4	Bladder Vessie	M	1	-	-	-	-	-	1	-	-	-	-	-	-
		F	2	-	-	-	-	1	-	-	-	1	-	-	-
239.5	Other genitourinary organs Autres organes génito-urinaires	M	5	-	-	-	-	4	-	1	-	-	-	-	-
		F	5	-	1	-	-	-	2	2	-	-	-	-	-
239.6	Brain Encéphale	M	70	3	2	10	6	7	11	9	3	9	10	-	-
		F	83	1	-	11	-	19	14	7	3	11	17	-	-
239.7	Endocrine and other nervous system Endocrine et autre du système nerveux	M	4	-	-	1	-	1	1	1	-	-	-	-	-
		F	6	-	-	1	-	-	5	-	-	-	-	-	-
239.8	Other specified sites Autres sièges précisés	M	1	-	-	-	-	-	1	-	-	-	-	-	-
		F	12	-	-	1	-	4	4	-	1	1	1	-	-
239.9	Site unspecified Siège non précisé	M	2	-	-	2	-	-	-	-	-	-	-	-	-
		F	9	-	-	3	2	1	1	1	1	-	-	-	-
TOTAL	(239)	M	103	3	3	14	6	19	19	12	3	11	13	-	-
TOTAL	(239)	F	146	2	1	20	3	27	35	15	7	14	22	-	-
TOTAL	(140-239)	M	26424	477	152	1042	769	7339	9449	1244	1089	1781	3045	11	26
TOTAL	(140-239)	F	21585	360	131	844	596	5642	8091	1018	833	1482	2558	11	19

III. ENDOCRINE, NUTRITIONAL AND METABOLIC DISEASES (240-279)
III. MALADIES: GLANDES ENDOCRINES, NUTRITION, MÉTABOLISME (240-279)

DECES SELON LA CAUSE ET LE SEXE PAR PROVINCE, ET SELON LA CAUSE, LE SEXE ET L'AGE POUR LE CANADA, 1986

		AGE (YEARS) - AGE (ANNEES)																	INT. LIST		
00-01	01-04	05-09	10-14	15-19	20-24	25-29	30-34	35-39	40-44	45-49	50-54	55-59	60-64	65-69	70-74	75-79	80-84	85+	NS/ND	LISTE INT.	
1	-	-	-	-	-	-	2	1	-	1	1	-	1	1	-	-	-	-	-	M	237
-	1	-	-	-	1	1	2	1	-	2	-	-	1	1	1	-	-	-	-	F	-
-	-	-	-	-	1	-	1	1	-	1	-	-	-	-	1	-	-	-	-	M	237.0
-	-	-	-	-	-	-	-	-	-	1	-	-	-	-	-	-	-	-	-	F	-
1	-	-	-	-	-	-	-	-	-	-	-	-	-	-	-	-	-	-	-	M	237.4
-	-	-	-	-	-	-	-	-	-	-	-	-	-	-	-	-	-	-	-	F	-
-	-	-	-	-	-	-	1	-	-	-	-	-	1	1	-	-	-	-	-	M	237.5
-	-	-	-	-	-	-	-	-	-	-	-	-	1	1	-	-	-	-	-	F	-
-	1	-	-	-	-	1	-	2	-	1	-	-	-	-	-	-	-	-	-	M	237.7
-	-	-	-	-	-	-	-	1	-	-	-	-	-	-	-	-	-	-	-	F	-
1	-	-	1	-	2	-	2	1	1	2	-	4	8	7	9	14	3	6	-	M	238
-	-	-	-	2	-	2	-	2	2	1	-	1	2	7	6	7	12	16	-	F	-
-	-	-	-	-	-	-	-	-	1	-	-	-	-	-	-	-	-	-	-	M	238.0
-	-	-	-	-	-	-	-	-	-	-	-	-	-	-	-	-	-	-	-	F	-
-	-	-	-	1	-	1	-	1	-	-	-	-	-	1	-	-	-	-	-	M	238.1
-	-	-	-	-	-	-	-	-	-	-	-	-	-	-	-	-	-	-	-	F	-
1	-	-	1	-	-	-	-	-	-	-	-	1	3	1	4	5	1	-	-	M	238.4
-	-	-	-	-	-	-	-	1	-	-	-	-	1	3	4	4	7	6	-	F	-
-	-	-	-	-	-	-	-	-	-	-	-	-	-	1	-	-	-	-	-	M	238.6
-	-	-	-	-	-	-	-	-	-	-	-	-	-	-	-	-	-	-	-	F	-
-	-	-	-	-	-	1	1	1	1	-	-	2	5	5	5	9	2	5	-	M	238.7
-	-	-	-	-	-	-	-	-	-	-	-	1	5	3	2	3	5	9	-	F	-
-	-	-	-	-	-	-	-	-	-	-	-	-	-	-	-	-	-	-	1	M	238.8
-	-	-	-	-	-	-	-	-	-	-	-	-	-	-	-	-	-	-	-	F	-
-	-	-	-	1	-	-	-	-	-	1	-	1	-	1	-	-	-	-	-	M	238.9
-	-	-	-	-	-	-	-	-	-	1	-	-	-	-	-	-	-	-	1	F	-
2	-	-	1	-	-	-	4	2	2	1	2	5	9	8	10	16	4	7	-	M	TOTAL
-	1	-	-	2	1	3	2	3	-	3	-	2	3	8	8	8	13	21	-	F	TOTAL
-	3	1	1	1	1	-	4	4	5	7	6	5	12	11	16	10	6	10	-	M	239
1	1	3	2	-	1	2	2	2	1	2	1	5	14	15	16	15	33	30	-	F	-
-	-	-	-	-	-	-	-	-	-	-	2	-	-	1	1	1	1	2	-	M	239.0
1	-	-	-	-	-	-	-	-	-	-	-	1	-	1	1	4	6	7	-	F	-
-	-	-	-	-	-	-	-	-	-	-	-	-	3	1	1	3	-	3	-	M	239.1
-	-	-	-	-	-	-	-	-	-	-	-	-	2	-	2	-	2	2	-	F	-
-	-	-	-	-	-	-	-	-	1	-	-	-	-	-	-	-	-	-	-	M	239.2
-	-	-	-	-	-	-	-	-	-	-	-	-	-	-	-	-	-	-	-	F	-
-	-	-	-	-	-	-	-	-	-	-	-	-	-	-	-	-	-	-	1	M	239.4
-	-	-	-	-	-	-	-	-	-	-	-	-	-	-	-	-	-	2	-	F	-
-	-	-	-	-	-	-	-	-	-	-	2	-	-	-	-	1	1	1	-	M	239.5
-	-	-	-	-	-	-	-	-	-	-	-	-	-	-	-	1	1	2	-	F	-
-	3	1	1	1	1	-	3	3	3	7	1	4	8	9	13	5	5	2	-	M	239.6
-	1	3	2	-	1	2	2	2	1	1	1	3	10	12	9	6	18	9	-	F	-
-	-	-	-	-	-	-	1	-	1	-	1	1	-	-	-	-	-	-	-	M	239.7
-	-	-	-	-	-	-	-	-	-	1	-	-	-	1	1	2	1	-	-	F	-
-	-	-	-	-	-	-	-	1	-	-	-	-	1	1	-	2	3	5	-	M	239.8
-	-	-	-	-	-	-	-	-	-	-	-	-	-	-	-	-	-	-	-	F	-
-	-	-	-	-	-	-	-	-	-	-	-	-	1	1	-	2	-	2	3	M	239.9
-	-	-	-	-	-	-	-	-	-	-	-	-	-	-	-	-	-	-	-	F	-
-	3	1	1	1	1	-	4	4	5	7	6	5	12	11	16	10	6	10	-	M	TOTAL
1	1	3	2	-	1	2	2	2	1	2	1	5	14	15	16	15	33	30	-	F	TOTAL
11	43	51	33	46	88	107	183	282	407	755	1333	2439	3549	4066	4411	3869	2748	2003	-	M	TOTAL
10	44	31	26	45	41	112	197	370	556	828	1301	1814	2508	2877	3066	2882	2333	2544	-	F	TOTAL

DEATHS FROM EACH CAUSE FOR PROVINCES BY SEX, AND CANADA BY SEX AND AGE, 1986

PROVINCE OF RESIDENCE - PROVINCE DE RESIDENCE

INT.LIST LISTE INT	CAUSE OF DEATH CAUSE DU DECES		CANADA	NFLD. T-N.	PEI. IPE.	N.S. N-E.	N.B. N-B.	QUE. QUE.	ONT. ONT.	MAN. MAN.	SASK. SASK.	ALTA. ALTA.	B-C. C-B.	YUKON	NWT. T.N-O
DISORDERS OF THYROID GLAND (240-246) TROUBLES DU CORPS THYROÏDE (240-246)															
240	Simple and unspecified goitre Goitre simple ou non précisé	M F	1 2	- -	- -	- -	- -	- 1	1 1	- -	- -	- -	- -	- -	- -
240.9	Unspecified Sans précision	M F	1 2	- -	- -	- -	- -	- 1	1 1	- -	- -	- -	- -	- -	- -
241	Nontoxic nodular goitre Goitre nodulaire non toxique	M F	- 1	- -	- -	- -	- -	- 1	- -	- -	- -	- -	- -	- -	- -
241.1	Nontoxic multinodular Multinodulaire non toxique	M F	- 1	- -	- -	- -	- -	- 1	- -	- -	- -	- -	- -	- -	- -
242	Thyrototoxicosis with or without goitre Thyréotoxycose avec ou sans goitre	M F	4 8	- -	- -	- 1	- 1	2 3	1 1	- -	- -	1 -	- 2	- -	- -
242.0	Toxic diffuse Toxique diffus	M F	1 2	- -	- -	- -	- -	1 2	- -	- -	- -	- -	- -	- -	- -
242.9	Without goitre or other cause Sans goitre ni autres causes	M F	3 6	- -	- -	- 1	- 1	1 1	1 1	- -	- -	1 -	- 2	- -	- -
243	Congenital hypothyroidism Hypothyroïdie congénitale	M F	1 -	- -	- -	- -	- -	- -	1 -	- -	- -	- -	- -	- -	- -
244	Acquired hypothyroidism Hypothyroïdie acquise	M F	19 57	- 3	- -	- 2	- 3	6 25	8 18	1 -	1 2	- -	3 4	- -	- -
244.9	Unspecified Sans précision	M F	19 57	- 3	- -	- 2	- 3	6 25	8 18	1 -	1 2	- -	3 4	- -	- -
245	Thyroiditis Thyroïdite	M F	1 1	- -	- -	- -	- -	- -	1 -	- -	- 1	- -	- -	- -	- -
245.2	Chronic lymphocytic Chronique lymphomateuse	M F	1 1	- -	- -	- -	- -	- -	1 -	- -	- 1	- -	- -	- -	- -
246	Other disorders of the thyroid Autres troubles du corps thyroïde	M F	- 2	- -	- -	- -	- -	- 2	- -	- -	- -	- -	- -	- -	- -
246.2	Cyst of thyroid Kyste du corps thyroïde	M F	- 1	- -	- -	- -	- -	- 1	- -	- -	- -	- -	- -	- -	- -
246.8	Other Autres	M F	- 1	- -	- -	- -	- -	- 1	- -	- -	- -	- -	- -	- -	- -
TOTAL	(240-246)	M	26	-	-	-	-	8	12	1	1	1	3	-	-
TOTAL	(240-246)	F	71	3	-	3	4	32	20	-	3	-	6	-	-
DISEASES OF OTHER ENDOCRINE GLANDS (250-259) MALADIES DES AUTRES GLANDES ENDOCRINES (250-259)															
250	Diabetes mellitus Diabète sucré	M F	1690 2007	41 57	3 13	64 73	45 63	500 636	619 734	95 86	82 64	88 116	153 165	- -	- -
250.0	Without mention of complication Sans mention de complications	M F	1344 1640	34 49	2 11	43 59	37 58	415 544	481 581	73 71	64 54	75 83	120 130	- -	- -
250.1	With ketoacidosis Avec acidocétose	M F	54 58	5 -	- -	4 1	- -	14 9	14 28	7 1	1 2	3 8	6 9	- -	- -
250.2	With coma Avec coma	M F	48 51	- 2	- -	3 2	2 1	24 22	10 9	3 5	1 1	2 1	3 8	- -	- -
250.3	With renal manifestations Avec complications rénales	M F	66 73	- 1	- -	3 2	- 1	16 22	23 27	4 3	8 3	3 6	9 8	- -	- -
250.4	With ophthalmic manifestations Avec complications oculaires	M F	2 4	- -	- -	- -	- -	1 1	- 2	- -	- -	- 1	1 -	- -	- -
250.5	With neurological manifestations Avec complications neurologiques	M F	6 6	- -	- -	- -	- -	1 1	3 3	- 1	1 -	- -	1 1	- -	- -
250.6	With circulatory disorders Avec troubles vasculaires	M F	156 156	1 5	1 2	10 7	6 3	26 33	80 77	8 5	7 4	5 12	12 8	- -	- -
250.7	With other specified manifestations Avec autres complications précisées	M F	8 12	1 -	- -	1 -	- -	- 1	6 6	- -	- -	- 5	- -	- -	- -
250.9	With complications nos Avec complications sai	M F	6 7	- -	- -	- 2	- -	3 3	2 1	- -	- -	- -	1 1	- -	- -
251	Other disorders of pancreatic internal secretion Autres troubles de la sécrétion pancréatique interne	M F	11 9	- -	- -	1 1	- -	4 4	5 3	- 1	1 -	- -	- -	- -	- -
251.0	Hypoglycaemic coma Coma hypoglycémique	M F	2 1	- -	- -	1 -	- -	- 1	- -	- -	1 -	- -	- -	- -	- -

DEATHS FROM EACH CAUSE FOR PROVINCES BY SEX, AND CANADA BY SEX AND AGE, 1986

INT. LIST LISTE INT	CAUSE OF DEATH CAUSE DU DECES		PROVINCE OF RESIDENCE - PROVINCE DE RESIDENCE												
			CANADA	NFLD. T.-N.	PEI. IPE.	N.S. N.-E.	N.B. N.-B.	QUE. QUE.	ONT. ONT.	MAN. MAN.	SASK. SASK.	ALTA. ALTA.	B-C. C-B.	YUKON YUKON	NWT. T.-N-O
251.2	Hypoglycaemia, unspecified Hypoglycémie, sans précision	M F	8 5	- -	- -	- -	- -	4 3	4 2	- -	- -	- -	- -	- -	
251.8	Other Autres	M F	1 2	- -	- -	1 -	- -	- -	1 1	- -	- -	- -	- -	- -	
251.9	Unspecified Sans précision	M F	- 1	- -	- -	- -	- -	- -	- -	1 1	- -	- -	- -	- -	
252	Disorders of parathyroid gland Troubles de la glande parathyroïde	M F	- 4	- -	- -	1 -	- -	- -	- 3	- -	- -	- -	- -	- -	
252.0	Hyperparathyroidism Hyperparathyroïdie	M F	- 2	- -	- -	- -	- -	- -	- 2	- -	- -	- -	- -	- -	
252.1	Hypoparathyroidism Hypoparathyroïdie	M F	- 2	- -	- -	1 -	- -	- -	- 1	- -	- -	- -	- -	- -	
253	Disorders of the pituitary gland Troubles de l'hypophyse	M F	9 10	- -	- 1	- -	- -	4 1	3 5	- -	- -	1 2	1 1	- -	
253.0	Acromegaly and gigantism Acromégalie et gigantisme	M F	1 1	- -	- -	- -	- -	- -	- 1	- -	- -	1 -	- -	- -	
253.2	Panhypopituitarism Panhypopituitarisme	M F	4 5	- -	- 1	- -	- -	2 1	2 2	- -	- -	- 1	- -	- -	
253.3	Pituitary dwarfism Nanisme pituitaire	M F	- 1	- -	- -	- -	- -	- -	- 1	- -	- -	- -	- -	- -	
253.5	Diabetes insipidus Diabète insipide	M F	1 1	- -	- -	- -	- -	- -	1 -	- -	- -	- -	1 -	- -	
253.6	Other disorders of neurohypophysis Autres troubles de la neurohypophyse	M F	3 2	- -	- -	- -	- -	2 -	- 1	- -	- -	1 1	1 -	- -	
255	Disorders of adrenal glands Troubles des glandes surrénales	M F	7 14	- -	- -	1 1	- -	1 5	2 5	- -	2 -	- -	1 3	- -	
255.0	Cushing's syndrome Syndrome de Cushing	M F	- 2	- -	- -	- -	- -	- -	- -	- -	- -	- -	2 -	- -	
255.2	Adrenogenital disorders Troubles adrénogénitaux	M F	- 1	- -	- -	- -	- -	- 1	- -	- -	- -	- -	- -	- -	
255.4	Corticoadrenal insufficiency Insuffisance corticosurrénale	M F	5 10	- -	- -	1 1	- -	1 4	2 5	- -	1 -	- -	- -	- -	
255.8	Other Autres	M F	2 1	- -	- -	- -	- -	- -	- -	- -	1 -	- -	1 1	- -	
259	Other endocrine disorders Autres troubles endocriniens	M F	4 6	- -	- -	- -	- -	3 3	1 1	- -	- -	1 1	1 1	- -	
259.2	Carcinoid syndrome Syndrome carcinoïde	M F	- 1	- -	- -	- -	- -	- -	- 1	- -	- -	- -	- -	- -	
259.4	Dwarfism, not elsewhere classified Nanisme, non classé ailleurs	M F	4 4	- -	- -	- -	- -	3 3	1 -	- -	- -	- -	1 -	- -	
259.9	Unspecified Sans précision	M F	- 1	- -	- -	- -	- -	- -	- -	- -	- -	1 -	- -	- -	
TOTAL	(250-259)	M	1721	41	3	66	45	512	630	95	85	89	155	-	
TOTAL	(250-259)	F	2050	57	14	76	63	649	751	87	64	119	170	-	
NUTRITIONAL DEFICIENCIES (260-269) ÉTATS DE CARENCE (260-269)															
261	Nutritional marasmus Athrepsie nutritionnelle	M F	1 7	1 -	- -	- -	- -	- -	- 2	- 2	- -	- 1	- 2	- -	
262	Other severe protein-calorie malnutrition Malnutrition protéino-calorique sévère	M F	3 2	- -	- -	- -	- -	- -	2 2	- -	- -	1 -	- -	- -	
263	Protein-calorie malnutrition, other, nos Malnutritions protéino-caloriques,	M F	63 102	2 2	- -	1 3	5 6	25 31	13 34	4 3	4 1	1 6	8 16	- -	
263.0	Moderate degree Modérée	M F	- 2	- -	- -	- -	- 2	- -	- -	- -	- -	- -	- -	- -	
263.9	Unspecified Sans précision	M F	63 100	2 2	- -	1 3	5 4	25 31	13 34	4 3	4 1	1 6	8 16	- -	
265	Thiamine and niacin deficiency states Carence en thiamine et niacine	M F	5 2	- -	- -	- -	- -	2 1	2 1	- -	- -	- -	1 -	- -	
265.1	Other and unspecified manifestations Manifestations autres et non précisées	M F	5 2	- -	- -	- -	- -	2 1	2 1	- -	- -	- -	1 -	- -	

DECES SELON LA CAUSE ET LE SEXE PAR PROVINCE, ET SELON LA CAUSE, LE SEXE ET L'AGE POUR LE CANADA, 1986

AGE (YEARS) - AGE (ANNEES)																			INT. LIST		
00-01	01-04	05-09	10-14	15-19	20-24	25-29	30-34	35-39	40-44	45-49	50-54	55-59	60-64	65-69	70-74	75-79	80-84	85+	NS/ND	LISTE INT.	
-	-	-	-	-	-	1	-	-	1	1	-	-	-	-	1	1	-	4	-	- M	251.2
-	-	-	-	-	-	-	-	-	-	-	-	-	-	-	-	-	1	3	-	- F	
-	-	-	-	-	-	-	-	-	-	-	-	-	-	-	-	-	1	-	-	- M	251.8
-	-	-	-	-	-	-	-	-	-	-	-	-	-	-	-	-	-	-	-	- F	
-	-	-	-	-	-	-	-	-	-	-	-	-	-	-	-	-	-	1	-	- M	251.9
-	-	-	-	-	-	-	-	-	-	-	-	-	-	-	-	-	-	-	-	- F	
-	-	-	-	-	-	-	-	-	-	-	-	-	-	-	1	1	2	-	-	- M	252
-	-	-	-	-	-	-	-	-	-	-	-	-	-	-	-	-	-	-	-	- F	
-	-	-	-	-	-	-	-	-	-	-	-	-	-	-	1	-	-	-	-	- M	252.0
-	-	-	-	-	-	-	-	-	-	-	-	-	-	-	-	1	-	-	-	- F	
-	-	-	-	-	-	-	-	-	-	-	-	-	-	-	-	1	1	-	-	- M	252.1
-	-	-	-	-	-	-	-	-	-	-	-	-	-	-	-	-	-	-	-	- F	
-	-	-	-	-	-	-	1	-	1	-	2	-	1	-	1	3	-	1	2	- M	253
-	-	-	-	-	-	-	-	-	-	2	-	2	-	1	1	-	1	3	-	- F	
-	-	-	-	-	-	-	-	-	-	-	-	-	-	-	-	-	1	-	-	- M	253.0
-	-	-	-	-	-	-	-	-	-	-	-	-	-	-	-	-	1	-	-	- F	
-	-	-	-	-	-	-	-	-	1	-	-	-	1	-	-	1	-	1	-	- M	253.2
-	-	-	-	-	-	-	-	-	-	1	-	1	-	1	1	-	-	1	-	- F	
-	-	-	-	-	-	-	-	-	-	-	1	-	-	-	-	-	-	-	-	- M	253.3
-	-	-	-	-	-	-	-	-	-	1	-	-	-	-	-	-	-	-	-	- F	
-	-	-	-	-	-	1	-	-	-	-	-	-	-	-	-	-	-	-	-	- M	253.5
-	-	-	-	-	-	-	-	-	-	-	-	-	-	-	-	-	-	-	-	- F	
-	-	-	-	-	-	-	-	-	-	-	-	-	-	-	1	1	-	1	2	- M	253.6
-	-	-	-	-	-	-	-	-	-	-	-	-	-	-	-	-	-	-	-	- F	
-	1	-	-	1	-	-	1	-	-	1	-	-	-	2	1	-	-	-	-	- M	255
-	-	1	1	-	-	-	-	-	1	1	-	-	1	1	2	3	2	1	-	- F	
-	-	-	-	-	-	-	-	-	-	-	-	-	-	-	-	-	-	-	-	- M	255.0
-	-	-	-	-	-	-	-	-	-	-	-	-	-	-	-	-	-	-	-	- F	
-	-	1	-	-	-	-	-	-	-	-	-	-	-	-	-	-	-	-	-	- M	255.2
-	-	-	-	-	-	-	-	-	-	-	-	-	-	-	-	-	-	-	-	- F	
-	-	-	-	1	-	-	1	-	-	1	-	-	-	1	1	-	-	-	-	- M	255.4
-	-	-	1	-	-	-	-	-	1	1	-	-	-	1	1	3	1	1	-	- F	
-	1	-	-	-	-	-	-	-	-	-	-	-	-	1	-	-	-	-	-	- M	255.8
-	-	-	-	-	-	-	-	-	-	-	-	-	-	-	1	1	-	-	-	- F	
3	-	-	-	-	-	-	-	1	-	-	-	-	-	-	-	-	-	-	-	- M	259
4	-	-	-	-	-	-	-	1	-	-	-	-	-	-	-	-	-	-	-	- F	
-	-	-	-	-	-	-	-	-	-	-	-	-	-	-	-	-	-	-	-	- M	259.2
-	-	-	-	-	-	-	-	-	-	-	-	-	-	-	1	-	-	-	-	- F	
3	-	-	-	-	-	-	-	1	-	-	-	-	-	-	-	-	-	-	-	- M	259.4
4	-	-	-	-	-	-	-	-	-	-	-	-	-	-	-	-	-	-	-	- F	
-	-	-	-	-	-	-	-	1	-	-	-	-	-	-	-	-	-	-	-	- M	259.9
-	-	-	-	-	-	-	-	-	-	-	-	-	-	-	-	-	-	-	-	- F	
3	1	-	-	1	1	7	22	25	28	38	69	100	151	209	287	299	254	226	-	- M	TOTAL
4	-	1	1	3	6	6	10	11	9	14	40	77	132	210	283	361	404	478	-	- F	TOTAL
-	-	-	-	-	-	-	-	-	-	-	-	-	-	-	-	-	1	-	-	- M	261
1	-	-	-	-	-	-	-	-	-	-	-	-	-	-	-	-	1	5	-	- F	
-	-	-	-	-	-	-	-	-	1	-	-	-	-	-	-	-	-	-	2	- M	262
-	-	-	-	-	-	-	-	-	-	-	-	-	-	1	-	1	-	-	-	- F	
-	-	-	-	-	-	-	1	2	-	1	-	-	1	3	2	11	14	10	18	- M	263
-	-	-	-	-	-	-	-	1	-	1	-	-	1	1	4	9	7	20	58	- F	
-	-	-	-	-	-	-	-	-	-	-	-	-	-	-	-	-	-	-	-	- M	263.0
-	-	-	-	-	-	-	-	-	-	-	-	-	-	1	-	-	-	-	1	- F	
-	-	-	-	-	-	-	1	2	-	1	-	-	1	3	2	11	14	10	18	- M	263.9
-	-	-	-	-	-	-	-	1	-	1	-	-	1	1	3	9	7	20	57	- F	
-	1	-	-	-	-	-	-	-	-	1	-	-	-	1	1	-	-	-	1	- M	265
-	-	-	-	-	-	-	-	-	-	-	-	-	-	-	-	-	-	-	-	- F	
-	1	-	-	-	-	-	-	-	-	1	-	-	-	1	1	-	-	-	1	- M	265.1
-	-	-	-	-	-	-	-	-	-	-	-	1	-	-	-	1	-	-	-	- F	

DEATHS FROM EACH CAUSE FOR PROVINCES BY SEX, AND CANADA BY SEX AND AGE, 1986

INT.LIST LISTE INT	CAUSE OF DEATH CAUSE DU DECES		PROVINCE OF RESIDENCE - PROVINCE DE RESIDENCE												
			CANADA	NFLD. T-N.	PEI. IPE.	N.S. N-E.	N.B. N-B.	QUE. QUE.	ONT. ONT.	MAN. MAN.	SASK. SASK.	ALTA. ALTA.	B-C. C-B.	YUKON YUKON	NWT. T.N-O
267	Ascorbic acid deficiency Carence en acide ascorbique	M F	- 1	- -	- -	- -	- -	- -	- -	- 1	- -	- -	- -	- -	
268	Vitamin D deficiency Carence en vitamine D	M F	- 1	- -	- -	- -	- -	- -	- -	- -	- 1	- -	- -	- -	
268.2	Osteomalacia Ostéomalacie	M F	- 1	- -	- -	- -	- -	- -	- -	- -	- 1	- -	- -	- -	
269	Other nutritional deficiency Autre avitaminose et état de carence	M F	1 2	- -	- -	- -	- -	- 2	- -	1 -	- -	- -	- -	- -	
269.3	Mineral deficiency, nec Carence en sels minéraux, nca	M F	1 -	- -	- -	- -	- -	- -	- -	1 -	- -	- -	- -	- -	
269.9	Unspecified Sans précision	M F	- 2	- -	- -	- -	- -	- 2	- -	- -	- -	- -	- -	- -	
TOTAL	(260-269)	M F	73 117	3 2	- -	1 3	5 6	27 32	17 41	5 6	4 2	2 7	9 18	- -	
OTHER METABOLIC DISORDERS AND IMMUNITY DISORDERS (270-279) AUTRES TROUBLES DE MÉTABOLISME ET TROUBLES IMMUNITAIRES (270-279)															
270	Amino-acid transport and metabolism Métabolisme et élimination des acides	M F	4 5	- -	- -	- -	- 2	1 1	3 1	- -	- -	- 1	- -	- -	
270.2	Aromatic amino-acid Acides aminés aromatiques	M F	2 -	- -	- -	- -	1 1	- -	- -	- -	- -	- -	- -	- -	
270.6	Urea cycle Acides aminés de l'urée	M F	2 -	- -	- -	- -	- -	2 -	- -	- -	- -	- -	- -	- -	
270.7	Straight-chain amino-acid Acides aminés à chaîne linéaire	M F	1 3	- -	- -	- -	1 1	- 1	- -	- -	- 1	- -	- -	- -	
270.8	Other Autres	M F	1 -	- -	- -	- -	- -	1 -	- -	- -	- -	- -	- -	- -	
271	Carbohydrate transport and metabolism Métabolisme élimination hydrates de	M F	- 3	- -	- -	- -	- -	- 1	- 1	- -	- -	- -	1 -	- -	
271.0	Glycogenesis Glycogénose	M F	- 3	- -	- -	- -	- 1	- 1	- -	- -	- -	- -	1 -	- -	
272	Lipoid metabolism Métabolisme des lipides	M F	20 5	2 -	- -	1 -	- -	4 3	5 2	1 -	1 -	2 -	4 -	- -	
272.0	Pure hypercholesterolaemia Hypercholestérolémie essentielle	M F	1 1	- -	- -	- -	- -	- 1	1 -	- -	- -	- -	- -	- -	
272.3	Hyperchylomicronaemia Hyperchylomicronémie	M F	1 -	- -	- -	- -	- -	- -	- -	- -	- -	- -	1 -	- -	
272.4	Other and unspecified hyperlipidaemia Hyperlipidémie autre et non précisée	M F	11 2	1 -	- -	1 -	- 1	2 1	2 1	1 -	1 -	1 -	2 -	- -	
272.6	Lipodystrophy Lipodystrophie	M F	1 -	- -	- -	- -	- -	- -	- -	- -	- -	- -	1 -	- -	
272.7	Lipidoses Lipidoses	M F	4 1	1 -	- -	- -	- 1	1 -	2 -	- -	- -	- -	- -	- -	
272.8	Other Autres	M F	2 1	- -	- -	- -	- 1	1 -	- -	- -	- -	1 -	- -	- -	
273	Plasma protein metabolism Métabolisme des protéides plasmatiques	M F	25 21	- -	1 -	3 2	- -	6 6	12 9	- -	1 2	- 1	2 1	- -	
273.1	Monoclonal paraproteinaemia Paraprotéinémie monoclonale	M F	3 -	- -	- -	- -	- -	1 -	2 -	- -	- -	- -	- -	- -	
273.2	Other paraproteinaemias Autres paraprotéinémies	M F	- 4	- -	- -	- 1	- -	- 1	- 2	- -	- -	- -	- -	- -	
273.3	Macroglobulinaemia Macroglobulinémie	M F	19 7	- -	- -	2 -	- -	5 1	9 3	- -	1 2	- 1	2 -	- -	
273.8	Other Autres	M F	2 10	- -	1 -	- 1	- -	- 4	1 4	- -	- -	- -	- 1	- -	
273.9	Unspecified Sans précision	M F	1 -	- -	- -	1 -	- -	- -	- -	- -	- -	- -	- -	- -	
274	Gout Goutte	M F	7 7	- -	- -	- -	- -	1 2	4 4	- -	- -	- 1	2 -	- -	
274.0	Gouty arthropathy Arthropathie goutteuse	M F	- 2	- -	- -	- -	- -	- 1	- 1	- -	- -	- -	- -	- -	

DECES SELON LA CAUSE ET LE SEXE PAR PROVINCE, ET SELON LA CAUSE, LE SEXE ET L'AGE POUR LE CANADA, 1986

AGE (YEARS) - AGE (ANNEES)																			INT. LIST		
00-01	01-04	05-09	10-14	15-19	20-24	25-29	30-34	35-39	40-44	45-49	50-54	55-59	60-64	65-69	70-74	75-79	80-84	85+	NS/ND	LISTE INT.	
-	-	-	-	-	-	-	-	-	-	-	-	-	-	-	-	-	-	-	1	- M - F	267
-	-	-	-	-	-	-	-	-	-	-	-	-	-	-	-	-	-	-	1	- M - F	268
-	-	-	-	-	-	-	-	-	-	-	-	-	-	-	-	-	-	-	1	- M - F	268.2
-	-	-	-	-	-	-	-	-	-	-	-	-	-	-	-	-	-	1	1	- M - F	269
-	-	-	-	-	-	-	-	-	-	-	-	-	-	-	-	-	-	-	1	- M - F	269.3
-	-	-	-	-	-	-	-	-	-	-	-	-	-	-	-	-	-	1	1	- M - F	269.9
1	1	-	-	-	-	1	2	1	2	1	-	1	3	3	12	14	11	22	- M - F	TOTAL TOTAL	
2 3	1 1	-	-	1	-	-	-	-	-	-	-	-	-	-	-	-	-	-	1	- M - F	270
-	1	-	-	-	-	-	-	-	-	-	-	-	-	-	-	-	-	-	1	- M - F	270.2
2	-	-	-	-	-	-	-	-	-	-	-	-	-	-	-	-	-	-	-	- M - F	270.6
3	1	-	-	-	-	-	-	-	-	-	-	-	-	-	-	-	-	-	-	- M - F	270.7
-	-	-	-	1	-	-	-	-	-	-	-	-	-	-	-	-	-	-	-	- M - F	270.8
2	1	-	-	-	-	-	-	-	-	-	-	-	-	-	-	-	-	-	-	- M - F	271
2	1	-	-	-	-	-	-	-	-	-	-	-	-	-	-	-	-	-	-	- M - F	271.0
2	1 1	-	-	-	-	-	1	1	1	3 2	2	2	1	2	1	2	-	1	-	- M - F	272
-	-	-	-	-	-	-	-	-	-	-	-	-	-	1	1	-	-	-	-	- M - F	272.0
-	-	-	-	-	-	-	-	-	-	-	1	-	-	-	-	-	-	-	-	- M - F	272.3
-	-	-	-	-	-	-	1	-	-	2 1	1	2	1	1	1	2	-	1	-	- M - F	272.4
1	-	-	-	-	-	-	-	-	-	-	-	-	-	-	-	-	-	-	-	- M - F	272.6
1	1 1	-	-	-	-	-	-	1	-	-	-	-	1	-	-	-	-	-	-	- M - F	272.7
-	-	-	-	-	-	-	-	-	1	1	-	-	-	-	-	-	-	-	-	- M - F	272.8
-	-	-	-	-	-	-	-	-	-	1	1	-	2	2	8 2	6 3	5 3	4 2	1 7	- M - F	273
-	-	-	-	-	-	-	-	-	-	-	-	-	-	1	1	-	1	-	-	- M - F	273.1
-	-	-	-	-	-	-	-	-	-	-	1	-	-	1	-	1	1	-	-	- M - F	273.2
-	-	-	-	-	-	-	-	-	-	-	1	-	2	5	5 2	5	2	1	3	- M - F	273.3
-	-	-	-	-	-	-	-	-	-	1	-	-	-	2	1	1	2	1	4	- M - F	273.8
-	-	-	-	-	-	-	-	-	-	-	-	-	-	-	-	-	1	-	-	- M - F	273.9
-	-	-	-	-	-	-	-	-	-	-	-	-	1	1	1	3	1	1	3	- M - F	274
-	-	-	-	-	-	-	-	-	-	-	-	-	-	-	-	-	1	-	1	- M - F	274.0

DEATHS FROM EACH CAUSE FOR PROVINCES BY SEX, AND CANADA BY SEX AND AGE, 1986

INT. LIST LISTE INT	CAUSE OF DEATH CAUSE DU DECES		CANADA	PROVINCE OF RESIDENCE - PROVINCE DE RESIDENCE										B-C. C-B.	YUKON YUKON	NWT. T.N-O	
				NFLD. T-N.	PEI. IPE.	N.S. N-E.	N.B. N-B.	QUE. QUE.	ONT. ONT.	MAN. MAN.	SASK. SASK.	ALTA. ALTA.					
274.1	Gouty nephropathy Néphropathie goutteuse	M F	1 -	- -	- -	- -	- -	- -	- -	- -	- -	- -	- -	- -	1 -	- -	- -
274.8	With other manifestations Avec autres manifestations	M F	1 -	- -	- -	- -	- -	- -	1 -	- -	- -	- -	- -	- -	- -	- -	- -
274.9	Unspecified Sans précision	M F	5 5	- -	- -	- -	- -	1 1	3 3	- -	- -	- 1	- -	1 -	- -	- -	- -
275	Mineral metabolism Métabolisme des hydrominéraux	M F	16 9	- -	- -	- 1	- -	3 1	7 6	2 1	- -	- -	- -	4 -	- -	- -	- -
275.0	Iron metabolism Métabolisme du fer	M F	11 2	- -	- -	- 1	- -	2 -	5 1	1 -	- -	- -	- -	3 -	- -	- -	- -
275.1	Copper metabolism Métabolisme du cuivre	M F	1 -	- -	- -	- -	- -	- -	- -	- -	- -	- -	- -	1 -	- -	- -	- -
275.3	Phosphorus metabolism Métabolisme du phosphore	M F	1 -	- -	- -	- -	- -	- -	- -	1 -	- -	- -	- -	- -	- -	- -	- -
275.4	Calcium metabolism Métabolisme du calcium	M F	3 6	- -	- -	- -	- -	1 1	2 5	- -	- -	- -	- -	- -	- -	- -	- -
275.9	Unspecified Sans précision	M F	- 1	- -	- -	- -	- -	- -	- -	- 1	- -	- -	- -	- -	- -	- -	- -
276	Fluid, electrolyte, acid-base balance Équilibre acide-base, eau, électrolytes	M F	169 239	2 10	1 -	11 14	6 3	63 80	48 75	7 8	7 11	11 14	13 24	- -	- -	- -	- -
276.0	Hyperosmolality and/or hypernatraemia Hyperosmolarité	M F	8 5	- 1	- -	2 2	- -	3 -	1 1	- -	1 -	1 1	- -	- -	- -	- -	- -
276.1	Hyposmolality and/or hyponatraemia Hypoosmolarité	M F	3 9	- -	- -	- -	- -	- 6	3 3	- -	- -	- -	- -	- -	- -	- -	- -
276.2	Acidosis Acidose	M F	13 13	- -	1 -	1 -	1 -	7 5	1 7	- -	- 1	2 -	- -	- -	- -	- -	- -
276.5	Volume depletion Hypovolémie	M F	110 171	1 7	- -	7 12	5 3	35 56	36 50	5 7	6 5	6 12	9 19	- -	- -	- -	- -
276.7	Hyperpotassaemia Hyperkaliémie	M F	10 7	1 -	- -	1 -	- -	- 3	3 4	1 -	- -	2 -	2 -	- -	- -	- -	- -
276.8	Hypopotassaemia Hypokaliémie	M F	3 6	- -	- -	- -	- -	2 -	1 3	- -	- 1	- 1	- 1	- -	- -	- -	- -
276.9	Electrolyte and fluid, nec Eau et électrolytes, nca	M F	22 28	- 2	- -	- -	- -	16 10	3 7	1 1	- 4	- -	2 4	- -	- -	- -	- -
277	Other and unspecified Autres et sans précision	M F	68 85	- 3	- 1	3 2	2 4	14 19	28 33	- 4	3 3	9 9	9 7	- -	- -	- -	- -
277.0	Cystic fibrosis Fibrose kystique	M F	21 32	3 -	1 -	1 1	1 1	1 4	11 13	- 1	2 1	3 4	3 3	- -	- -	- -	- -
277.1	Porphyrin metabolism Métabolisme de la porphyrine	M F	- 1	- -	- -	- -	- -	- -	- -	- -	- -	- 1	- -	- -	- -	- -	- -
277.3	Amyloidosis Amylose	M F	23 35	- -	- -	- 1	1 2	7 10	8 12	- 3	- 2	4 3	3 2	- -	- -	- -	- -
277.5	Mucopolysaccharidosis Mucopolysaccharidoses	M F	3 2	- -	- -	- -	- -	1 -	1 2	- -	1 -	- -	- -	- -	- -	- -	- -
277.6	Other deficiency, circulating enzymes Autre déficit en enzymes circulants	M F	8 2	- -	- -	1 -	- -	- -	5 1	- -	- -	1 1	1 -	- -	- -	- -	- -
277.8	Other Autres	M F	5 5	- -	- -	- -	1 -	- 1	3 3	- -	- -	- -	1 1	- -	- -	- -	- -
277.9	Unspecified Sans précision	M F	8 8	- -	- -	1 -	- 1	5 4	- 2	- -	- -	1 -	1 1	- -	- -	- -	- -
278	Obesity and other hyperalimentation Obésité et autres excès d'apport	M F	63 84	- 1	- -	4 3	1 1	30 33	16 21	4 8	1 -	3 6	4 11	- -	- -	- -	- -
278.0	Obesity Obésité	M F	61 79	- 1	- -	4 2	1 1	28 32	16 20	4 7	1 -	3 6	4 10	- -	- -	- -	- -
278.8	Other Autres	M F	2 5	- -	- -	- 1	- -	2 1	1 1	- 1	- -	- -	- 1	- -	- -	- -	- -
279	Disorder involving the immune mechanism Troubles immunitaires	M F	328 21	2 -	- -	1 -	1 -	113 14	137 3	2 -	4 -	15 1	53 3	- -	- -	- -	- -
279.0	Deficiency of humoral immunity Déficit immunitaire humoral	M F	2 1	- -	- -	- -	- -	1 -	- 1	- -	- -	1 -	- -	- -	- -	- -	- -

DEATHS FROM EACH CAUSE FOR PROVINCES BY SEX, AND CANADA BY SEX AND AGE, 1986

INT.LIST LISTE INT	CAUSE OF DEATH CAUSE DU DECES		PROVINCE OF RESIDENCE - PROVINCE DE RESIDENCE											B-C. C-B.	YUKON YUKON	NWT. T.N-O
			CANADA	NFLD. T-N.	PEI. IPE.	N.S. N-E.	N.B. N-B.	QUE. QUE.	ONT. ONT.	MAN. MAN.	SASK. SASK.	ALTA. ALTA.				
279.1	Deficiency of cell-mediated immunity Déficit immunitaire cellulaire	M	319	2	-	1	1	112	133	2	4	14	50	-	-	
		F	16	-	-	-	-	13	-	-	-	1	2	-	-	
279.2	Combined immunity deficiency Déficit immunitaire complexe	M	1	-	-	-	-	-	1	-	-	-	-	-	-	
		F	-	-	-	-	-	-	-	-	-	-	-	-	-	
279.3	Unspecified immunity deficiency Déficit immunitaire, sans p/précision	M	1	-	-	-	-	-	-	-	-	-	1	-	-	
		F	1	-	-	-	-	1	-	-	-	-	-	-	-	
279.4	Autoimmune disease, nec Maladie auto-immune, nca	M	5	-	-	-	-	-	3	-	-	-	2	-	-	
		F	2	-	-	-	-	-	1	-	-	-	1	-	-	
279.9	Unspecified Sans précision	M	-	-	-	-	-	-	-	-	-	-	-	-	-	
		F	1	-	-	-	-	-	1	-	-	-	-	-	-	
TOTAL	(270-279)	M	700	6	2	23	10	235	260	16	17	40	91	-	-	
TOTAL	(270-279)	F	479	14	1	22	10	160	155	21	16	33	47	-	-	
TOTAL	(240-279)	M	2520	50	5	90	60	782	919	117	107	132	258	-	-	
TOTAL	(240-279)	F	2717	76	15	104	83	873	967	114	85	159	241	-	-	

IV. DISEASES OF BLOOD AND BLOOD-FORMING ORGANS (280-289)
IV. MALADIES DU SANG ET DES ORGANES HÉMATOPOÏÉTIQUES (280-289)

ANAEMIAS (280-285)
ANÉMIES (280-285)

280	Iron deficiency anaemias Anémies par carence en fer	M	12	1	-	1	-	2	4	-	-	3	1	-	-
		F	14	-	-	-	-	6	4	1	1	2	-	-	-
281	Other deficiency anaemias Autres anémies par carence	M	18	-	-	1	-	5	7	2	-	1	2	-	-
		F	21	-	-	1	-	10	5	1	1	-	3	-	-
281.0	Pernicious Pernicieuse	M	7	-	-	1	-	1	3	-	-	1	1	-	-
		F	10	-	-	1	-	3	5	1	-	-	-	-	-
281.1	Other vitamin-B12-deficiency Autre, par carence en vitamine B12	M	1	-	-	-	-	-	1	-	-	-	-	-	-
		F	-	-	-	-	-	-	-	-	-	-	-	-	-
281.2	Folate-deficiency Par carence en acide folique	M	3	-	-	-	-	3	-	-	-	-	-	-	-
		F	2	-	-	-	-	2	-	-	-	-	-	-	-
281.3	Other, specified megaloblastic, nec Autre, mégaloblastique précisée, nca	M	1	-	-	-	-	-	-	-	-	-	1	-	-
		F	-	-	-	-	-	-	-	-	-	-	-	-	-
281.9	Unspecified Sans précision	M	6	-	-	-	-	1	3	2	-	-	-	-	-
		F	9	-	-	-	-	5	-	-	1	-	3	-	-
282	Hereditary haemolytic anaemias Anémies hémolytiques héréditaires	M	13	-	-	-	1	5	6	-	1	-	-	-	-
		F	11	-	-	-	-	2	5	1	1	1	1	-	-
282.0	Hereditary spherocytosis Sphérocytose héréditaire	M	1	-	-	-	-	1	-	-	-	-	-	-	-
		F	-	-	-	-	-	-	-	-	-	-	-	-	-
282.2	Due to disorder of glutathione metabolism Par trouble du métabolisme du glutathion	M	1	-	-	-	-	1	-	-	-	-	-	-	-
		F	-	-	-	-	-	-	-	-	-	-	-	-	-
282.4	Thalassaemias Thalassémies	M	-	-	-	-	-	-	-	-	-	-	-	-	-
		F	2	-	-	-	-	-	1	-	-	-	1	-	-
282.6	Sickle-cell anaemia Drépanocytose manifeste	M	1	-	-	-	-	-	1	-	-	-	-	-	-
		F	2	-	-	-	-	1	1	-	-	-	-	-	-
282.9	Unspecified Sans précision	M	10	-	-	-	1	3	5	-	1	-	-	-	-
		F	7	-	-	-	-	1	3	1	1	1	-	-	-
283	Acquired haemolytic anaemias Anémies hémolytiques acquises	M	7	-	-	1	-	2	-	1	1	1	1	-	-
		F	6	-	-	-	-	1	-	-	1	1	3	-	-
283.0	Autoimmune Par autoanticorps	M	3	-	-	1	-	1	-	-	-	-	1	-	-
		F	4	-	-	-	-	1	-	-	-	1	2	-	-
283.1	Non-autoimmune Sans autoanticorps	M	2	-	-	-	-	1	-	-	-	1	-	-	-
		F	1	-	-	-	-	-	-	-	-	-	1	-	-
283.9	Unspecified Sans précision	M	2	-	-	-	-	-	-	1	1	-	-	-	-
		F	1	-	-	-	-	-	-	-	1	-	-	-	-
284	Aplastic anaemia Anémie aplastique	M	66	-	1	3	4	16	19	7	2	5	9	-	-
		F	59	1	1	4	1	15	22	2	5	3	5	-	-
284.0	Constitutional Constitutionnelle	M	4	-	-	-	-	1	1	-	1	-	1	-	-
		F	4	-	1	-	-	-	2	-	1	-	-	-	-
284.8	Other Autres	M	22	-	-	1	1	12	5	1	-	-	2	-	-
		F	16	-	-	1	-	7	5	-	3	-	-	-	-

DECES SELON LA CAUSE ET LE SEXE PAR PROVINCE, ET SELON LA CAUSE, LE SEXE ET L'AGE POUR LE CANADA, 1986

AGE (YEARS) - AGE (ANNEES)																			INT. LIST		
00-01	01-04	05-09	10-14	15-19	20-24	25-29	30-34	35-39	40-44	45-49	50-54	55-59	60-64	65-69	70-74	75-79	80-84	85+	NS/ND	LISTE INT.	
-	2	-	1	2	12	36	70	68	36	46	12	15	16	3	-	-	-	-	-	M	279.1
-	-	-	-	-	1	2	1	5	2	1	2	2	-	-	-	-	-	-	-	F	-
1	-	-	-	-	-	-	-	-	-	-	-	-	-	-	-	-	-	-	-	M	279.2
-	-	-	-	-	-	-	-	-	-	-	-	-	-	-	-	-	-	-	-	F	-
1	1	-	-	-	-	-	-	-	-	-	-	-	-	-	-	-	-	-	-	M	279.3
-	-	-	-	-	-	-	-	-	-	-	-	-	-	-	-	-	-	-	-	F	-
-	-	-	-	-	-	-	-	1	1	1	-	1	1	-	-	-	-	-	-	M	279.4
-	-	-	-	-	-	-	-	-	-	-	-	-	-	1	-	-	-	-	1	F	-
-	-	-	-	-	-	-	-	-	-	-	-	-	-	-	-	-	-	-	-	M	279.9
-	-	-	-	-	-	-	-	-	-	-	-	-	-	-	-	-	-	-	1	F	-
12	6	3	3	7	20	44	75	77	44	61	32	29	41	42	38	45	45	76	-	M	TOTAL
10	7	5	6	12	9	6	1	11	9	9	14	14	25	37	41	51	54	158	-	F	TOTAL
15	8	3	3	9	21	53	99	102	74	100	101	130	195	258	338	362	318	331	-	M	TOTAL
15	7	7	7	15	15	12	12	23	18	24	57	95	161	257	342	426	498	726	-	F	TOTAL
-	-	-	-	-	-	1	-	-	-	-	-	-	-	-	-	2	4	5	-	M	280
-	-	-	-	-	-	-	-	-	-	-	-	-	-	-	-	1	2	9	-	F	-
-	-	-	-	-	-	-	-	-	1	-	-	-	-	1	-	1	5	10	-	M	281
-	-	-	-	-	-	-	-	-	-	-	-	-	-	1	1	1	3	15	-	F	-
-	-	-	-	-	-	-	-	-	-	-	-	-	-	1	1	1	1	4	-	M	281.0
-	-	-	-	-	-	-	-	-	-	-	-	-	-	1	1	1	1	6	-	F	-
-	-	-	-	-	-	-	-	-	-	-	-	-	-	-	-	-	-	-	1	M	281.1
-	-	-	-	-	-	-	-	-	-	-	-	-	-	-	-	-	-	-	-	F	-
-	-	-	-	-	-	-	-	-	1	-	-	-	-	-	-	-	-	2	-	M	281.2
-	-	-	-	-	-	-	-	-	-	-	-	-	-	-	-	-	1	1	-	F	-
-	-	-	-	-	-	-	-	-	-	-	-	-	-	-	-	-	-	-	1	M	281.3
-	-	-	-	-	-	-	-	-	-	-	-	-	-	-	-	-	-	-	-	F	-
-	-	-	-	-	-	-	-	-	-	-	-	-	-	-	-	-	-	4	-	M	281.9
-	-	-	-	-	-	-	-	-	-	-	-	-	-	-	-	-	1	2	-	F	-
-	-	-	-	-	-	-	-	-	-	1	-	2	2	2	-	3	2	1	-	M	282
-	-	-	1	-	1	1	-	-	1	1	-	-	-	-	-	3	1	1	-	F	-
-	-	-	-	-	-	-	-	-	-	-	-	-	-	-	-	-	-	1	-	M	282.0
-	-	-	-	-	-	-	-	-	-	-	-	-	-	-	-	-	-	-	-	F	-
-	-	-	-	-	-	-	-	-	-	-	-	-	-	-	-	-	1	-	-	M	282.2
-	-	-	-	-	-	-	-	-	-	-	-	-	-	-	-	-	-	-	-	F	-
-	-	-	-	-	-	-	-	-	-	-	-	-	-	-	-	-	-	-	-	M	282.4
-	-	-	1	-	-	1	-	-	-	-	-	-	-	-	-	-	-	-	-	F	-
-	-	-	-	-	-	1	-	-	-	1	-	-	-	-	-	-	-	-	-	M	282.6
-	-	-	-	-	-	-	-	-	-	-	-	-	-	-	-	-	-	-	-	F	-
-	-	-	-	-	-	-	-	-	-	-	-	2	2	2	-	2	1	1	-	M	282.9
-	-	-	-	-	-	-	-	-	1	-	-	-	-	-	-	3	1	1	-	F	-
-	1	-	1	-	-	-	-	-	-	-	-	-	-	1	-	2	1	1	-	M	283
-	-	-	-	-	-	-	-	-	-	-	-	-	-	1	-	1	2	2	-	F	-
-	-	-	-	-	-	-	-	-	-	-	-	-	-	-	-	2	1	-	-	M	283.0
-	-	-	-	-	-	-	-	-	-	-	-	-	-	-	-	1	2	1	-	F	-
-	1	-	1	-	-	-	-	-	-	-	-	-	-	-	-	-	-	-	-	M	283.1
-	-	-	-	-	-	-	-	-	-	-	-	-	-	-	-	-	-	-	1	F	-
-	-	-	-	-	-	-	-	-	-	-	-	-	-	1	-	-	-	-	-	M	283.9
-	-	-	-	-	-	-	-	-	-	-	-	-	-	1	-	-	-	-	-	F	-
-	2	2	-	1	-	1	-	1	3	1	2	2	4	10	11	12	3	11	-	M	284
-	1	2	1	3	3	1	2	2	-	2	1	2	4	3	3	9	7	13	-	F	-
-	1	2	-	1	-	-	-	-	-	-	-	-	-	-	-	-	-	-	-	M	284.0
-	-	-	1	1	1	-	1	-	-	-	-	-	-	-	-	-	-	-	-	F	-
-	-	-	-	-	-	-	-	1	2	-	1	-	2	5	1	4	1	5	-	M	284.8
-	-	-	-	-	-	-	-	1	-	-	-	1	3	2	-	1	4	4	-	F	-

DEATHS FROM EACH CAUSE FOR PROVINCES BY SEX, AND CANADA BY SEX AND AGE, 1986

PROVINCE OF RESIDENCE - PROVINCE DE RESIDENCE

INT. LIST LISTE INT	CAUSE OF DEATH CAUSE DU DECES		CANADA	NFLD. T-N.	PEI. IPE.	N.S. N-E.	N.B. N-B.	QUE. QUE.	ONT. ONT.	MAN. MAN.	SASK. SASK.	ALTA. ALTA.	B-C. C-B.	YUKON YUKON	NWT. T.N-O
TOTAL	(290-294)	M	325	7	1	8	7	115	100	16	11	25	34	1	-
TOTAL	(290-294)	F	520	7	-	16	10	162	206	24	13	38	44	-	-
	OTHER PSYCHOSES (295-299) AUTRES PSYCHOSES (295-299)														
295	Schizophrenic psychoses Psychoses schizophréniques	M	12	-	-	1	-	1	7	-	-	-	3	-	-
		F	17	1	-	-	-	2	9	2	1	-	2	-	-
295.2	Catatonic type Forme catatonique	M	2	-	-	-	-	1	1	-	-	-	-	-	-
		F	4	1	-	-	-	-	2	-	-	-	1	-	-
295.3	Paranoid type Forme paranoïde	M	3	-	-	-	-	-	2	-	-	-	1	-	-
		F	3	-	-	-	-	1	1	-	-	-	1	-	-
295.6	Residual schizophrenia Schizophrénie résiduelle	M	4	-	-	1	-	-	2	-	-	-	1	-	-
		F	2	-	-	-	-	-	2	-	-	-	-	-	-
295.8	Other Autres	M	-	-	-	-	-	-	-	-	-	-	-	-	-
		F	1	-	-	-	-	1	-	-	-	-	-	-	-
295.9	Unspecified Forme non précisée	M	3	-	-	-	-	-	2	-	-	-	1	-	-
		F	7	-	-	-	-	-	4	2	1	-	-	-	-
296	Affective psychoses Psychoses affectives	M	3	-	-	-	-	-	2	1	-	-	1	-	-
		F	6	-	-	-	-	2	-	-	2	1	1	-	-
296.1	Manic-depressive depressed type Maniaque dépressive forme dépressive	M	1	-	-	-	-	-	1	-	-	-	-	-	-
		F	3	-	-	-	-	-	-	-	2	1	-	-	-
296.5	Manic-depressive circular nos Maniaque dépressive circulaire sai	M	1	-	-	-	-	-	1	-	-	-	-	-	-
		F	1	-	-	-	-	-	-	-	-	-	1	-	-
296.6	Manic-depressive other and nos Maniaque dépressive autre et sai	M	1	-	-	-	-	-	-	1	-	-	-	-	-
		F	2	-	-	-	-	2	-	-	-	-	-	-	-
297	Paranoid states États délirants	M	4	-	-	-	-	-	1	-	1	1	1	-	-
		F	-	-	-	-	-	-	-	-	-	-	-	-	-
297.1	Paranoia Paranoïa	M	1	-	-	-	-	-	-	-	-	1	-	-	-
		F	-	-	-	-	-	-	-	-	-	-	-	-	-
297.2	Paraphrenia Paraphrénie	M	1	-	-	-	-	-	-	-	-	-	1	-	-
		F	-	-	-	-	-	-	-	-	-	-	-	-	-
297.8	Other Autres	M	1	-	-	-	-	-	1	-	-	-	-	-	-
		F	-	-	-	-	-	-	-	-	-	-	-	-	-
297.9	Unspecified Sans précision	M	1	-	-	-	-	-	-	-	1	-	-	-	-
		F	-	-	-	-	-	-	-	-	-	-	-	-	-
298	Other nonorganic psychoses Autres psychoses non organiques	M	86	4	-	2	1	7	47	10	2	3	10	-	-
		F	148	5	-	5	6	12	79	9	4	10	18	-	-
298.0	Depressive type Forme dépressive	M	-	-	-	-	-	-	-	-	-	-	-	-	-
		F	1	-	-	-	-	-	-	-	-	1	-	-	-
298.9	Unspecified psychosis Psychose non précisée	M	86	4	-	2	1	7	47	10	2	3	10	-	-
		F	147	5	-	5	6	12	79	9	4	9	18	-	-
TOTAL	(295-299)	M	105	4	-	3	1	8	57	11	3	4	14	-	-
TOTAL	(295-299)	F	171	6	-	5	6	16	88	11	7	11	21	-	-
	NEUROTIC, PERSONALITY AND OTHER NON PSYCHOTIC MENTAL DISORDERS (300-316) TROUBLES NÉVROTIQUES, PERSONNALITÉ ET AUTRES NON PSYCHOTIQUES (300-316)														
300	Neurotic disorders Troubles névrotiques	M	-	-	-	-	-	-	-	-	-	-	-	-	-
		F	2	-	-	-	-	-	-	1	-	-	1	-	-
300.4	Neurotic depression Dépression névrotique	M	-	-	-	-	-	-	-	-	-	-	-	-	-
		F	2	-	-	-	-	-	-	1	-	-	1	-	-
303	Alcohol dependence syndrome Syndrome de dépendance alcoolique	M	360	3	1	9	4	71	129	23	19	46	52	2	1
		F	105	1	2	2	1	10	35	7	2	23	21	1	-
304	Drug dependence Pharmacodépendance	M	12	-	-	-	-	2	1	-	-	-	9	-	-
		F	5	-	-	-	-	-	1	-	-	1	3	-	-
304.0	Morphine type Type morphinique	M	9	-	-	-	-	-	-	-	-	-	9	-	-
		F	1	-	-	-	-	-	-	-	-	1	-	-	-
304.1	Barbiturate type Type barbiturique	M	-	-	-	-	-	-	-	-	-	-	-	-	-
		F	1	-	-	-	-	-	-	-	-	-	1	-	-
304.2	Cocaine Type cocaïnique	M	2	-	-	-	-	2	-	-	-	-	-	-	-
		F	-	-	-	-	-	-	-	-	-	-	-	-	-
304.9	Unspecified Sans précision	M	1	-	-	-	-	-	1	-	-	-	-	-	-
		F	3	-	-	-	-	-	1	-	-	-	2	-	-

DECES SELON LA CAUSE ET LE SEXE PAR PROVINCE, ET SELON LA CAUSE, LE SEXE ET L'AGE POUR LE CANADA, 1986

AGE (YEARS) - AGE (ANNEES)																		INT. LIST		
00-01	01-04	05-09	10-14	15-19	20-24	25-29	30-34	35-39	40-44	45-49	50-54	55-59	60-64	65-69	70-74	75-79	80-84	85+	NS/ND	LISTE INT.
-	-	-	-	-	-	1	-	-	-	3	3	4	9	19	28	65	60	133	- M	TOTAL
-	-	-	-	1	-	-	-	1	1	1	-	-	1	11	31	63	101	309	- F	TOTAL
-	-	-	-	-	-	-	-	-	1	-	-	2	2	1	1	1	4	1	- M	295
-	-	-	-	-	-	-	-	-	-	-	-	-	2	2	2	5	2	3	- F	295.2
-	-	-	-	-	-	-	-	-	-	-	-	-	-	-	1	-	1	-	- M	295.2
-	-	-	-	-	-	-	-	-	-	-	-	2	1	-	-	-	1	1	- F	295.3
-	-	-	-	-	-	-	-	-	-	-	-	-	1	1	-	1	1	-	- M	295.6
-	-	-	-	-	-	-	-	-	-	-	-	-	1	-	-	-	-	-	- F	295.6
-	-	-	-	-	-	-	-	-	-	-	-	-	1	-	-	-	-	-	- M	295.8
-	-	-	-	-	-	-	-	-	-	-	-	-	1	-	-	-	-	-	- F	295.8
-	-	-	-	-	-	-	-	-	1	-	-	-	1	-	-	-	2	-	- M	295.9
-	-	-	-	-	-	-	-	-	-	-	-	-	-	2	2	1	1	-	- F	295.9
-	-	-	-	-	1	-	-	-	-	-	-	-	-	1	-	-	-	1	- M	296
-	-	-	-	-	-	-	-	-	-	-	-	-	-	2	-	2	1	1	- F	296
-	-	-	-	-	-	-	-	-	-	-	-	-	-	-	1	-	-	1	- M	296.1
-	-	-	-	-	-	-	-	-	-	-	-	-	-	-	-	1	1	1	- F	296.1
-	-	-	-	-	1	-	-	-	-	-	-	-	-	1	-	-	-	-	- M	296.5
-	-	-	-	-	-	-	-	-	-	-	-	-	-	1	-	-	-	-	- F	296.5
-	-	-	-	-	-	-	-	-	-	-	-	-	-	1	-	1	-	1	- M	296.6
-	-	-	-	-	-	-	-	-	-	-	-	-	-	-	-	-	-	-	- F	296.6
-	-	-	-	-	-	-	-	-	-	-	-	-	-	-	1	-	1	2	- M	297
-	-	-	-	-	-	-	-	-	-	-	-	-	-	-	-	-	-	-	- F	297
-	-	-	-	-	-	-	-	-	-	-	-	-	-	-	-	-	-	1	- M	297.1
-	-	-	-	-	-	-	-	-	-	-	-	-	-	-	-	-	-	-	- F	297.1
-	-	-	-	-	-	-	-	-	-	-	-	-	-	-	-	-	-	1	- M	297.2
-	-	-	-	-	-	-	-	-	-	-	-	-	-	-	-	-	-	-	- F	297.2
-	-	-	-	-	-	-	-	-	-	-	-	-	-	-	1	-	-	-	- M	297.8
-	-	-	-	-	-	-	-	-	-	-	-	-	-	-	-	-	-	-	- F	297.8
-	-	-	-	-	-	-	-	-	-	-	-	-	-	-	-	-	1	-	- M	297.9
-	-	-	-	-	-	-	-	-	-	-	-	-	-	-	-	-	-	-	- F	297.9
-	-	-	-	-	-	-	-	-	-	-	-	-	4	2	10	19	18	33	- M	298
-	-	-	-	-	-	-	-	-	-	-	-	-	1	3	7	16	34	87	- F	298
-	-	-	-	-	-	-	-	-	-	-	-	-	-	-	-	-	-	-	- M	298.0
-	-	-	-	-	-	-	-	-	-	-	-	-	-	-	-	-	-	1	- F	298.0
-	-	-	-	-	-	-	-	-	-	-	-	-	4	2	10	19	18	33	- M	298.9
-	-	-	-	-	-	-	-	-	-	-	-	-	1	3	7	16	34	86	- F	298.9
-	-	-	-	-	1	-	-	-	1	-	-	2	6	3	13	20	23	37	- M	TOTAL
-	-	-	-	-	-	-	-	-	-	-	-	-	3	7	9	23	37	91	- F	TOTAL
-	-	-	-	-	-	-	-	-	-	-	-	-	-	-	-	1	-	1	- M	300
-	-	-	-	-	-	-	-	-	-	-	-	-	-	-	-	-	-	-	- F	300
-	-	-	-	-	-	-	-	-	-	-	-	-	-	-	-	1	-	1	- M	300.4
-	-	-	-	-	-	-	-	-	-	-	-	-	-	-	-	-	-	-	- F	300.4
-	-	-	-	-	-	7	4	14	27	33	40	47	63	49	31	31	11	3	- M	303
-	-	-	-	-	1	1	5	6	9	8	12	11	23	15	7	6	1	1	- F	303
-	-	-	-	-	1	1	4	4	2	-	-	-	-	-	-	-	-	-	- M	304
-	-	-	-	-	-	1	1	2	1	1	-	-	-	-	-	-	-	-	- F	304
-	-	-	-	-	1	-	4	3	1	-	-	-	-	-	-	-	-	-	- M	304.0
-	-	-	-	-	-	1	-	-	-	-	-	-	-	-	-	-	-	-	- F	304.0
-	-	-	-	-	-	-	-	-	-	1	-	-	-	-	-	-	-	-	- M	304.1
-	-	-	-	-	-	-	-	-	-	-	-	-	-	-	-	-	-	-	- F	304.1
-	-	-	-	-	1	-	-	1	-	-	-	-	-	-	-	-	-	-	- M	304.2
-	-	-	-	-	-	-	-	-	-	-	-	-	-	-	-	-	-	-	- F	304.2
-	-	-	-	-	-	-	-	1	-	-	-	-	-	-	-	-	-	-	- M	304.9
-	-	-	-	-	-	-	-	2	1	-	-	-	-	-	-	-	-	-	- F	304.9

DEATHS FROM EACH CAUSE FOR PROVINCES BY SEX, AND CANADA BY SEX AND AGE, 1986

PROVINCE OF RESIDENCE - PROVINCE DE RESIDENCE

INT. LIST LISTE INT	CAUSE OF DEATH CAUSE DU DECES		CANADA	NFLD. T-N.	PEI. IPE.	N.S. N-E.	N.B. N-B.	QUE. QUE.	ONT. ONT.	MAN. MAN.	SASK. SASK.	ALTA. ALTA.	B-C. C-B.	YUKON YUKON	NWT. T-N-O
305	Nondependent abuse of drugs Abus non dépendant de drogues	M	93	2	-	8	2	7	36	1	5	13	19	-	-
		F	35	1	-	-	1	2	15	-	2	6	5	-	3
305.0	Alcohol Alcool	M	87	2	-	7	2	6	33	1	5	12	19	-	-
		F	32	1	-	-	1	1	14	-	2	5	5	-	3
305.1	Tobacco Tabac	M	2	-	-	1	-	1	-	-	-	-	-	-	-
		F	1	-	-	-	-	1	-	-	-	-	-	-	-
305.9	Other, mixed or unspecified Autres, associés et sans précision	M	4	-	-	-	-	-	3	-	-	1	-	-	-
		F	2	-	-	-	-	-	1	-	-	1	-	-	-
307	Special symptoms or syndromes, nec Symptômes ou troubles spéciaux, nca	M	4	-	-	-	-	-	2	-	1	1	-	-	-
		F	12	-	-	-	-	4	2	-	2	2	2	-	-
307.1	Anorexia nervosa Anorexie mentale	M	-	-	-	-	-	-	-	-	-	-	-	-	-
		F	4	-	-	-	-	3	1	-	-	-	-	-	-
307.5	Eating disorders, other and nos Troubles alimentaires autres et sai	M	4	-	-	-	-	-	2	-	1	1	-	-	-
		F	8	-	-	-	-	1	1	-	2	2	2	-	-
309	Adjustment reaction Troubles de l'adaptation	M	1	-	-	-	-	1	-	-	-	-	-	-	-
		F	-	-	-	-	-	-	-	-	-	-	-	-	-
309.0	Brief depressive reaction Réaction dépressive brève	M	1	-	-	-	-	1	-	-	-	-	-	-	-
		F	-	-	-	-	-	-	-	-	-	-	-	-	-
310	Specific nonpsychotic mental disorders following organic brain damage Trouble mental spécifique non psycho- tique avec atteinte cérébrale organique	M	149	4	-	6	8	47	44	9	7	9	15	-	-
		F	227	8	1	13	10	59	75	13	16	8	24	-	-
310.2	Postconcussional syndrome Syndrome postcommotionnel	M	1	-	-	-	-	-	-	-	-	-	1	-	-
		F	-	-	-	-	-	-	-	-	-	-	-	-	-
310.9	Unspecified Sans précision	M	148	4	-	6	8	47	44	9	7	9	14	-	-
		F	227	8	1	13	10	59	75	13	16	8	24	-	-
311	Depressive disorder, nec Troubles dépressifs, nca	M	14	1	1	2	-	2	2	2	-	2	2	-	-
		F	18	1	-	1	1	1	10	-	1	1	2	-	-
TOTAL	(300-316)	M	633	10	2	25	14	130	214	35	32	71	97	2	1
TOTAL	(300-316)	F	404	11	3	16	13	76	138	21	23	41	58	1	3
MENTAL RETARDATION (317-319) RETARD MENTAL (317-319)															
317	Mild mental retardation Retard mental léger	M	1	-	-	-	-	-	-	1	-	-	-	-	-
		F	-	-	-	-	-	-	-	-	-	-	-	-	-
318	Other specified mental retardation Autre retard mental de niveau précisé	M	5	-	-	1	-	4	-	-	-	-	-	-	-
		F	9	2	-	-	-	3	2	-	1	-	-	-	-
318.1	Severe Grave	M	2	-	-	-	-	2	-	-	-	-	-	-	-
		F	4	2	-	-	-	1	-	-	1	-	-	-	-
318.2	Profound Profond	M	3	-	-	1	-	2	-	-	-	-	-	-	-
		F	5	-	-	-	-	1	2	2	-	-	-	-	-
319	Unspecified Non précisé	M	10	2	1	-	1	-	6	-	-	-	-	-	-
		F	10	1	-	-	-	7	1	-	-	-	1	-	-
TOTAL	(317-319)	M	16	2	1	1	1	-	10	1	-	-	-	-	-
TOTAL	(317-319)	F	19	3	-	-	-	1	10	3	-	1	1	-	-
TOTAL	(290-319)	M	1079	23	4	37	23	253	381	63	46	100	145	3	1
TOTAL	(290-319)	F	1114	27	3	37	29	255	442	59	43	91	124	1	3

VI. DISEASES OF THE NERVOUS SYSTEM AND SENSE ORGANS (320-389)
VI. MALADIES DU SYSTÈME NERVEUX ET DES ORGANES DES SENS (320-389)

INFLAMMATORY DISEASES OF THE CENTRAL NERVOUS SYSTEM (320-326)
MALADIES INFLAMMATOIRES DU SYSTÈME NERVEUX CENTRAL (320-326)

320	Bacterial meningitis Méningite bactérienne	M	23	-	-	-	-	9	7	2	1	1	3	-	-
		F	29	-	-	1	1	7	10	1	1	3	5	-	-
320.0	Haemophilus À haemophilus	M	7	-	-	-	-	1	5	-	-	1	-	-	-
		F	7	-	-	1	-	-	2	-	-	2	2	-	-
320.1	Pneumococcal À pneumocoques	M	3	-	-	-	-	-	1	-	-	-	2	-	-
		F	10	-	-	-	1	-	5	1	1	-	2	-	-
320.2	Streptococcal À streptocoques	M	-	-	-	-	-	-	-	-	-	-	-	-	-
		F	3	-	-	-	-	1	-	-	-	1	1	-	-
320.3	Staphylococcal À staphylocoques	M	-	-	-	-	-	-	-	-	-	-	-	-	-
		F	1	-	-	-	-	-	1	-	-	-	-	-	-

DEATHS FROM EACH CAUSE FOR PROVINCES BY SEX, AND CANADA BY SEX AND AGE, 1986

PROVINCE OF RESIDENCE - PROVINCE DE RESIDENCE

INT. LIST LISTE INT	CAUSE OF DEATH CAUSE DU DECES		CANADA	NFLD. T-N.	PEI. IPE.	N.S. N-E.	N.B. N-B.	QUE. QUE.	ONT. ONT.	MAN. MAN.	SASK. SASK.	ALTA. ALTA.	B-C. C-B.	YUKON YUKON	NWT. T-N-O
320.8	Due to other specified bacteria Due à d'autres bactéries précisées	M	1	-	-	-	-	-	1	-	-	-	-	-	-
		F	2	-	-	-	-	1	1	-	-	-	-	-	-
320.9	Due to unspecified bacterium Bactérienne, sans précision	M	12	-	-	-	-	8	-	2	1	-	1	-	-
		F	6	-	-	-	-	5	1	-	-	-	-	-	-
322	Meningitis of unspecified cause Méningite de cause non précisée	M	14	1	-	2	1	3	-	4	1	1	1	-	-
		F	16	1	-	-	1	4	3	-	2	1	3	-	1
322.9	Unspecified Sans précision	M	14	1	-	2	1	3	-	4	1	1	1	-	-
		F	16	1	-	-	1	4	3	-	2	1	3	-	1
323	Encephalitis and myelitis Encéphalite et myélite	M	13	-	-	1	-	4	5	2	-	-	1	-	-
		F	5	-	1	-	-	2	-	2	-	-	-	-	-
323.9	Unspecified cause De cause non précisée	M	13	-	-	1	-	4	5	2	-	-	1	-	-
		F	5	-	1	-	-	2	-	2	-	-	-	-	-
324	Intracranial and intraspinal abscess Absès intracrânien et intrarachidien	M	13	-	-	1	-	2	8	-	-	1	1	-	-
		F	6	-	-	-	-	2	3	-	1	-	-	-	-
324.0	Intracranial abscess Absès intracrânien	M	8	-	-	1	-	2	4	-	-	1	-	-	-
		F	6	-	-	-	-	2	3	-	1	-	-	-	-
324.1	Intraspinal abscess Absès intrarachidien	M	3	-	-	-	-	-	2	-	-	-	1	-	-
		F	-	-	-	-	-	-	-	-	-	-	-	-	-
324.9	Of unspecified site Siège non précisé	M	2	-	-	-	-	-	2	-	-	-	-	-	-
		F	-	-	-	-	-	-	-	-	-	-	-	-	-
326	Late effects of intracranial pyogenic infection Séquelles d'infection pyogène intracrânienne	M	3	-	-	-	1	-	1	-	-	-	1	-	-
		F	5	1	-	-	-	-	2	-	1	-	-	-	1
TOTAL	(320-326)	M	66	1	-	4	2	18	21	8	2	3	7	-	-
TOTAL	(320-326)	F	61	2	1	1	2	15	18	1	7	4	8	-	2
HEREDITARY AND DEGENERATIVE DISEASES OF NERVOUS SYSTEM (330-337)															
AFFECTIONS HÉRÉDITAIRES ET DÉGÉNÉRATIVES DU SYSTÈME NERVEUX (330-337)															
330	Cerebral degenerations of childhood Dégénérescence cérébrale de l'enfance	M	17	2	-	-	4	2	4	-	2	2	1	-	-
		F	11	2	-	2	-	4	1	1	-	1	-	-	-
330.0	Leucodystrophy Leucodystrophie	M	9	1	-	-	2	-	3	-	1	2	-	-	-
		F	7	-	-	1	-	3	1	1	-	1	-	-	-
330.1	Cerebral lipidoses Cérébrolipidoses	M	3	1	-	-	1	1	-	-	-	-	-	-	-
		F	2	1	-	1	-	-	-	-	-	-	-	-	-
330.8	Other Autres	M	4	-	-	-	1	1	-	-	1	-	1	-	-
		F	1	-	-	-	-	1	-	-	-	-	-	-	-
330.9	Unspecified Sans précision	M	1	-	-	-	-	-	1	-	-	-	-	-	-
		F	1	1	-	-	-	-	-	-	-	-	-	-	-
331	Other cerebral degenerations Autres dégénérescences cérébrales	M	603	15	5	20	25	160	230	23	34	29	62	-	-
		F	774	12	5	19	28	223	337	24	15	36	75	-	-
331.0	Alzheimer's disease Maladie d'Alzheimer	M	496	13	4	20	19	130	192	14	28	24	52	-	-
		F	700	10	5	18	25	198	310	21	12	31	70	-	-
331.1	Pick's disease Maladie de Pick	M	2	-	-	-	-	-	2	-	-	-	-	-	-
		F	-	-	-	-	-	-	-	-	-	-	-	-	-
331.2	Senile degeneration of brain Dégénérescence cérébrale sénile	M	3	-	-	-	-	-	3	-	-	-	-	-	-
		F	4	-	-	-	-	2	1	-	-	1	-	-	-
331.3	Communicating hydrocephalus Hydrocéphalie communicante	M	1	-	-	-	-	1	-	-	-	-	-	-	-
		F	2	-	-	-	-	1	1	-	-	-	-	-	-
331.4	Obstructive hydrocephalus Hydrocéphalie occlusive	M	23	-	-	-	-	10	8	3	-	1	1	-	-
		F	22	-	-	1	1	9	8	-	1	1	1	-	-
331.8	Other Autres	M	7	1	-	-	1	1	3	-	1	-	-	-	-
		F	3	-	-	-	-	-	1	-	1	-	1	-	-
331.9	Unspecified Sans précision	M	71	1	1	-	5	18	22	6	5	4	9	-	-
		F	43	2	-	-	2	13	16	3	1	3	3	-	-
332	Parkinson's disease Syndrome parkinsonien	M	347	6	1	12	10	67	141	24	9	34	42	1	-
		F	279	8	3	10	15	61	106	10	14	13	39	-	-
332.0	Paralysis agitans Maladie de Parkinson	M	347	6	1	12	10	67	141	24	9	34	42	1	-
		F	279	8	3	10	15	61	106	10	14	13	39	-	-
333	Other extrapyramidal disease and abnormal movement disorders Autre affection extrapyramidale et trouble de mouvement anormal	M	45	1	-	1	-	5	20	1	2	5	9	-	-
		F	39	-	1	-	1	9	17	4	3	1	4	-	-

DECES SELON LA CAUSE ET LE SEXE PAR PROVINCE, ET SELON LA CAUSE, LE SEXE ET L'AGE POUR LE CANADA, 1986

AGE (YEARS) - AGE (ANNEES)																	INT. LIST					
00-01	01-04	05-09	10-14	15-19	20-24	25-29	30-34	35-39	40-44	45-49	50-54	55-59	60-64	65-69	70-74	75-79	80-84	85+	NS/ND	LISTE INT.		
-	1	-	-	-	-	-	-	-	-	-	-	-	-	-	-	-	-	1	-	M	320.8	
4	3	-	-	2	-	-	1	1	-	-	1	-	-	-	-	-	1	1	-	M	320.9	
-	2	3	-	1	-	-	1	-	-	-	-	1	3	1	-	3	2	-	1	-	M	322
2	7	2	-	-	-	-	-	-	-	-	-	1	1	-	-	3	2	-	3	-	F	322.9
2	7	2	-	1	-	-	1	-	-	-	-	1	1	-	3	2	-	1	3	-	F	322.9
1	-	-	-	2	2	-	-	1	-	1	1	1	2	1	1	-	2	-	-	-	M	323
-	-	-	-	1	-	-	-	-	-	-	-	-	-	-	-	1	1	-	2	-	F	323
1	-	-	-	2	2	-	-	1	-	1	1	1	2	1	1	-	-	-	-	-	M	323.9
-	-	-	-	1	-	-	-	-	-	-	-	-	-	-	-	1	2	-	-	-	F	323.9
-	-	-	-	-	1	-	2	-	-	1	1	-	2	1	3	2	-	-	-	-	M	324
-	-	-	-	-	-	-	-	-	-	-	-	-	1	1	1	1	1	1	-	-	F	324
-	-	-	-	-	1	-	1	-	-	1	1	-	1	1	-	2	-	-	-	-	M	324.0
-	-	-	-	-	-	-	-	-	-	-	-	-	1	1	1	1	1	1	-	-	F	324.0
-	-	-	-	-	-	-	-	-	-	-	-	-	-	1	-	2	-	-	-	-	M	324.1
-	-	-	-	-	-	-	-	-	-	-	-	-	-	-	-	-	-	-	-	-	F	324.1
-	-	-	-	-	-	-	1	-	-	-	-	-	-	-	1	-	-	-	-	-	M	324.9
-	-	-	-	-	-	-	-	-	-	-	-	-	-	-	-	-	-	-	-	-	F	324.9
-	-	1	-	1	-	1	-	-	-	-	-	-	-	1	-	-	-	-	-	-	M	326
-	-	-	-	-	1	-	-	-	-	-	1	-	1	-	-	1	-	-	-	-	F	326
9	11	1	-	5	3	1	4	2	-	2	4	2	8	3	7	4	-	-	-	-	M	TOTAL
15	9	1	2	3	1	-	-	-	-	-	2	2	4	3	2	4	7	6	-	-	F	TOTAL
3	5	4	3	-	1	1	-	-	-	1	-	-	-	-	-	-	-	-	-	-	M	330
1	1	4	2	2	-	1	1	-	-	-	-	-	-	-	-	-	-	-	-	-	F	330
1	4	2	2	-	1	1	-	-	-	-	-	-	-	-	-	-	-	-	-	-	M	330.0
1	1	4	2	-	1	1	-	-	-	-	-	-	-	-	-	-	-	-	-	-	F	330.0
1	-	1	1	-	-	-	-	-	-	1	-	-	-	-	-	-	-	-	-	-	M	330.1
-	-	-	1	-	-	-	-	-	-	-	-	-	-	-	-	-	-	-	-	-	F	330.1
1	1	2	-	-	-	-	-	-	-	-	-	-	-	-	-	-	-	-	-	-	M	330.8
-	1	1	-	-	-	-	-	-	-	-	-	-	-	-	-	-	-	-	-	-	F	330.8
-	-	1	-	-	-	-	-	-	-	-	-	-	-	-	-	-	-	-	-	-	M	330.9
-	-	-	-	-	1	-	-	-	-	-	-	-	-	-	-	-	-	-	-	-	F	330.9
5	1	3	-	-	1	1	-	-	-	3	3	14	23	52	106	139	128	125	-	-	M	331
-	2	2	-	1	1	1	-	-	-	3	5	10	17	45	92	146	182	267	-	-	F	331
-	-	-	-	-	-	-	-	-	-	1	1	8	17	41	89	124	108	107	-	-	M	331.0
-	-	-	-	-	-	-	-	-	-	1	5	9	16	39	81	134	159	256	-	-	F	331.0
-	-	-	-	-	-	-	-	-	-	1	-	-	-	-	1	-	-	-	-	-	M	331.1
-	-	-	-	-	-	-	-	-	-	-	-	-	-	-	-	-	-	-	-	-	F	331.1
-	-	-	-	-	-	-	-	-	-	-	-	-	-	-	1	1	1	1	2	-	M	331.2
-	-	-	-	-	-	-	-	-	-	-	-	-	-	-	-	-	-	-	-	-	F	331.2
-	-	-	-	-	-	-	-	-	-	-	-	-	-	-	1	1	1	-	-	-	M	331.3
-	-	-	-	-	-	-	-	-	-	-	-	-	-	-	-	-	-	-	-	-	F	331.3
-	1	1	-	-	-	1	-	-	-	1	1	4	3	1	4	5	3	-	-	-	M	331.4
-	-	-	-	-	-	1	-	-	-	1	-	1	1	1	3	4	7	2	-	-	F	331.4
3	1	3	-	-	-	-	-	-	-	-	-	-	-	-	-	-	-	-	-	-	M	331.8
-	1	1	-	1	-	-	-	-	-	-	-	-	-	-	-	-	-	-	-	-	F	331.8
2	-	-	-	-	-	-	-	-	-	-	1	2	3	10	12	10	15	16	-	-	M	331.9
-	-	-	-	-	1	-	-	-	-	1	-	-	1	5	6	7	14	8	-	-	F	331.9
-	-	-	-	-	-	-	-	-	-	-	3	7	8	21	56	94	97	61	-	-	M	332
-	-	-	-	-	-	-	-	-	-	-	1	6	16	29	78	82	82	67	-	-	F	332
-	-	-	-	-	-	-	-	-	-	-	3	7	8	21	56	94	97	61	-	-	M	332.0
-	-	-	-	-	-	-	-	-	-	-	1	6	16	29	78	82	82	67	-	-	F	332.0
-	-	-	-	1	-	-	-	2	3	3	4	5	5	11	9	1	1	-	-	-	M	333
-	-	-	-	-	-	-	1	4	1	2	3	3	4	4	7	4	5	3	-	-	F	333

DEATHS FROM EACH CAUSE FOR PROVINCES BY SEX, AND CANADA BY SEX AND AGE, 1986

INT. LIST LISTE INT	CAUSE OF DEATH CAUSE DU DECES		PROVINCE OF RESIDENCE - PROVINCE DE RESIDENCE													
			CANADA	NFLD. T.-N.	PEI. IPE.	N.S. N.-E.	N.B. N.-B.	QUE. QUE.	ONT. ONT.	MAN. MAN.	SASK. SASK.	ALTA. ALTA.	B-C. C.-B.	YUKON YUKON	NWT. T.-N-O	
341.8	Other Autres	M	-	-	-	-	-	-	-	-	-	-	-	-	-	-
		F	1	-	-	-	-	1	-	-	-	-	-	-	-	-
341.9	Unspecified Sans précision	M	-	-	-	-	-	-	-	-	-	-	-	-	-	-
		F	5	-	-	1	-	1	-	-	-	-	2	1	-	-
342	Hemiplegia Hémiplégie	M	39	1	-	-	-	14	11	3	4	2	4	-	-	-
		F	31	-	-	1	-	8	16	2	1	1	2	-	-	-
342.0	Flaccid Flasque	M	1	-	-	-	-	-	-	-	-	-	-	1	-	-
		F	-	-	-	-	-	-	-	-	-	-	-	-	-	-
342.1	Spastic Spasmodique	M	2	-	-	-	-	-	1	1	-	-	-	-	-	-
		F	-	-	-	-	-	-	-	-	-	-	-	-	-	-
342.9	Unspecified Sans précision	M	36	1	-	-	-	14	10	2	4	2	3	-	-	-
		F	31	-	-	1	-	8	16	2	1	1	2	-	-	-
343	Infantile cerebral palsy Paralysie cérébrale infantile	M	32	2	1	1	1	6	14	1	3	2	1	-	-	-
		F	23	3	-	1	-	3	8	1	3	4	-	-	-	-
343.0	Diplegic Diplégique	M	-	-	-	-	-	-	-	-	-	-	-	-	-	-
		F	1	-	-	-	-	-	1	-	-	-	-	-	-	-
343.1	Hemiplegic Hémiplégique	M	-	-	-	-	-	-	-	-	-	-	-	-	-	-
		F	1	-	-	-	-	1	-	-	-	-	-	-	-	-
343.2	Quadriplegic Quadriplégique	M	6	-	-	-	-	1	3	-	-	1	1	-	-	-
		F	1	-	-	-	-	-	-	-	1	-	-	-	-	-
343.9	Unspecified Sans précision	M	26	2	1	1	1	5	11	1	3	1	-	-	-	-
		F	20	3	-	1	-	2	7	1	2	4	-	-	-	-
344	Other paralytic syndromes Autres syndromes paralytiques	M	13	-	-	-	-	4	4	-	1	3	1	-	-	-
		F	18	-	-	-	1	3	7	1	1	2	3	-	-	-
344.0	Quadriplegia Quadriplégie	M	3	-	-	-	-	2	-	-	-	1	-	-	-	-
		F	5	-	-	-	-	-	3	1	-	-	1	-	-	-
344.1	Paraplegia Paraplégie	M	3	-	-	-	-	-	-	-	-	2	1	-	-	-
		F	4	-	-	-	-	-	3	-	1	-	-	-	-	-
344.6	Cauda equina syndrome Syndrome de la queue de cheval	M	2	-	-	-	-	-	1	-	1	-	-	-	-	-
		F	-	-	-	-	-	-	-	-	-	-	-	-	-	-
344.8	Other Autres	M	3	-	-	-	-	-	3	-	-	-	-	-	-	-
		F	7	-	-	-	1	3	-	-	-	1	2	-	-	-
344.9	Unspecified Sans précision	M	2	-	-	-	-	2	-	-	-	-	-	-	-	-
		F	2	-	-	-	-	-	1	-	-	1	-	-	-	-
345	Epilepsy Épilepsie	M	174	1	-	7	3	46	75	7	11	12	10	-	-	2
		F	109	-	-	2	3	24	47	8	6	8	11	-	-	-
345.0	Generalized nonconvulsive Généralisée non convulsive	M	1	-	-	-	-	-	1	-	-	-	-	-	-	-
		F	2	-	-	-	-	1	1	-	-	-	-	-	-	-
345.1	Generalized convulsive Généralisée convulsive	M	19	1	-	1	-	1	11	2	-	1	2	-	-	-
		F	8	-	-	-	-	-	6	-	-	1	1	-	-	-
345.3	Grand mal status État de grand mal	M	17	-	-	2	2	-	5	1	1	5	1	-	-	-
		F	18	-	-	1	1	-	8	4	-	3	1	-	-	-
345.7	Epilepsia partialis continua Épilepsie partielle continue	M	-	-	-	-	-	-	-	-	-	-	-	-	-	-
		F	2	-	-	-	1	-	1	-	-	-	-	-	-	-
345.9	Unspecified Sans précision	M	137	-	-	4	1	45	58	4	10	6	7	-	-	2
		F	79	-	-	1	1	23	31	4	6	4	9	-	-	-
348	Other conditions of brain Autres affections de l'encéphale	M	97	1	-	3	2	42	31	1	8	5	4	-	-	-
		F	74	1	-	3	3	26	25	5	3	6	2	-	-	-
348.0	Cerebral cysts Kystes cérébraux	M	2	-	-	-	-	-	1	-	-	-	1	-	-	-
		F	-	-	-	-	-	-	-	-	-	-	-	-	-	-
348.1	Anoxic brain damage Lésion encéphalique par anoxie	M	47	-	-	2	1	20	18	-	2	3	1	-	-	-
		F	28	-	-	1	-	13	11	-	-	2	1	-	-	-
348.2	Benign intracranial hypertension Hypertension intracrânienne bénigne	M	1	-	-	1	-	-	-	-	-	-	-	-	-	-
		F	1	-	-	-	-	-	1	-	-	-	-	-	-	-
348.3	Encephalopathy, unspecified Encéphalopathie, sans précision	M	24	-	-	-	1	13	7	-	-	2	1	-	-	-
		F	26	-	-	1	1	12	6	2	1	2	1	-	-	-
348.4	Compression of brain Compression de l'encéphale	M	2	-	-	-	-	2	-	-	-	-	-	-	-	-
		F	1	-	-	-	-	-	-	-	-	1	-	-	-	-
348.5	Cerebral oedema Oedème cérébral	M	9	1	-	-	-	4	2	-	2	-	-	-	-	-
		F	6	1	-	-	1	1	2	1	-	-	-	-	-	-

DECES SELON LA CAUSE ET LE SEXE PAR PROVINCE, ET SELON LA CAUSE, LE SEXE ET L'AGE POUR LE CANADA, 1986

AGE (YEARS) - AGE (ANNEES)																		INT. LIST				
00-01	01-04	05-09	10-14	15-19	20-24	25-29	30-34	35-39	40-44	45-49	50-54	55-59	60-64	65-69	70-74	75-79	80-84	85+	NS/ND	LISTE INT.		
-	-	-	-	-	-	-	-	-	-	-	-	-	-	-	-	-	-	1	-	- M - F	341.8	
-	-	-	-	-	-	-	-	-	-	-	-	-	-	-	-	1	1	-	3	- M - F	341.9	
-	-	-	-	-	-	-	1	-	-	-	-	-	2	2	8	5	12	9	12	- M - F	342	
-	-	-	-	-	-	-	-	-	-	-	-	-	-	-	-	-	-	1	-	- M - F	342.0	
-	-	-	-	-	-	-	-	-	-	-	-	-	-	1	-	1	-	-	-	- M - F	342.1	
-	-	-	-	-	-	-	1	-	-	-	-	-	2	1	8	4	12	8	-	- M - F	342.9	
1	4	4	3	5	6	2	2	2	2	-	1	1	1	-	-	-	-	-	1	- M - F	343	
-	3	3	2	3	2	-	-	-	-	-	-	2	-	2	3	-	-	-	1	- M - F	343.0	
-	-	-	-	-	-	-	-	-	-	-	-	-	-	-	-	-	-	-	-	- M - F	343.1	
-	-	-	-	1	-	-	-	-	-	-	-	-	-	-	-	-	-	-	-	- M - F	343.2	
-	1	2	1	-	2	-	-	1	-	-	-	-	-	-	-	-	-	-	-	- M - F	343.9	
1	4	2	2	5	4	-	2	1	2	-	1	1	1	-	-	-	-	-	-	- M - F	343.9	
-	2	3	2	2	2	2	-	-	-	-	-	2	-	2	3	-	-	-	-	- M - F	344	
-	-	-	-	1	-	1	1	-	2	1	-	1	-	2	1	3	4	2	4	3	- M - F	344
-	-	-	-	-	-	1	-	-	-	-	-	-	-	-	2	-	-	-	-	- M - F	344.0	
-	-	-	-	1	-	-	-	-	-	-	-	-	-	-	2	1	1	-	-	- M - F	344.1	
-	-	-	-	-	-	-	-	-	1	1	-	-	-	-	-	-	-	1	1	- M - F	344.6	
-	-	-	-	-	-	-	-	-	-	-	-	-	-	-	-	-	-	-	-	- M - F	344.8	
-	-	-	-	-	-	-	-	-	-	-	-	-	2	2	1	1	1	-	-	- M - F	344.8	
-	-	-	-	-	-	-	1	-	1	-	-	-	-	-	-	-	-	2	-	- M - F	344.9	
-	2	3	3	8	11	25	14	14	11	9	17	6	4	7	18	10	6	6	6	- M - F	345	
1	3	1	1	4	11	7	6	12	5	3	5	3	7	6	4	8	7	15	-	- M - F	345	
-	-	-	-	-	-	-	-	-	-	-	-	-	-	1	-	1	-	1	-	- M - F	345.0	
-	-	-	-	-	2	1	2	3	1	-	1	1	-	3	2	3	-	-	-	- M - F	345.1	
-	-	-	-	-	-	-	1	1	-	-	1	-	-	-	1	1	1	2	-	- M - F	345.1	
-	1	1	-	2	-	2	1	1	-	2	1	1	1	-	2	-	1	1	-	- M - F	345.3	
1	2	-	-	1	1	1	2	1	1	1	1	-	3	1	1	2	-	-	-	- M - F	345.3	
-	-	-	-	-	-	-	-	-	-	-	-	-	-	-	-	-	-	1	1	- M - F	345.7	
-	-	-	-	-	-	-	-	-	-	-	-	-	-	-	-	-	-	-	-	- M - F	345.7	
-	1	2	3	6	9	22	11	10	10	7	15	4	3	3	4	14	6	5	5	- M - F	345.9	
-	1	1	1	4	10	6	4	9	4	2	3	3	3	5	2	5	5	11	-	- M - F	345.9	
5	3	1	1	3	-	2	1	-	4	4	5	3	3	8	11	12	17	7	10	- M - F	348	
2	2	-	-	1	-	1	1	-	1	1	2	3	4	5	11	7	6	12	16	- M - F	348	
-	-	-	-	-	-	-	-	-	-	-	1	-	-	1	-	-	-	-	-	- M - F	348.0	
3	1	1	1	-	-	1	1	-	1	1	1	1	2	5	8	5	8	5	3	- M - F	348.1	
1	-	-	-	-	-	-	-	-	-	-	-	-	-	-	-	-	-	-	-	- M - F	348.2	
-	-	-	-	-	-	-	-	-	-	-	-	-	-	-	1	-	-	-	-	- M - F	348.2	
-	1	-	-	1	-	-	-	-	3	2	-	1	-	1	4	8	2	1	-	- M - F	348.3	
1	2	-	-	1	-	-	-	-	-	1	1	1	2	5	2	3	3	4	-	- M - F	348.3	
-	-	-	-	1	-	-	-	-	-	-	-	-	-	-	1	-	-	-	-	- M - F	348.4	
-	-	-	-	-	-	-	-	-	-	-	-	-	-	-	-	-	-	-	-	- M - F	348.4	
-	1	-	-	1	-	1	-	-	-	1	3	-	1	-	1	-	-	-	-	- M - F	348.5	
-	-	-	-	-	-	1	-	-	-	-	1	1	-	1	1	1	-	-	-	- M - F	348.5	

DEATHS FROM EACH CAUSE FOR PROVINCES BY SEX, AND CANADA BY SEX AND AGE, 1986

INT.LIST LISTE INT	CAUSE OF DEATH CAUSE DU DECES		PROVINCE OF RESIDENCE - PROVINCE DE RESIDENCE												
			CANADA	NFLD. T-N.	PEI. IPE.	N.S. N-E.	N.B. N-B.	QUE. QUE.	ONT. ONT.	MAN. MAN.	SASK. SASK.	ALTA. ALTA.	B-C. C-B.	YUKON YUKON	NWT. T.N-O
348.8	Other Autres	M	4	-	-	-	-	-	2	1	-	-	1	-	-
		F	-	-	-	-	-	-	-	-	-	-	-	-	
348.9	Unspecified Sans précision	M	8	-	-	-	-	3	1	-	4	-	-	-	
		F	12	-	-	1	1	-	5	2	2	1	-	-	
349	Other disorders of nervous system Autres affections du système nerveux	M	8	-	-	1	-	-	4	2	-	1	-	-	
		F	8	1	-	2	1	-	4	-	-	-	-	-	
349.8	Other Autres	M	4	-	-	-	-	-	2	1	-	1	-	-	
		F	5	1	-	1	1	-	2	-	-	-	-	-	
349.9	Unspecified Sans précision	M	4	-	-	1	-	-	2	1	-	-	-	-	
		F	3	-	-	1	-	-	2	-	-	-	-	-	
TOTAL	(340-349)	M	448	6	1	15	9	139	167	21	30	29	29	-	2
TOTAL	(340-349)	F	375	5	1	16	11	93	146	18	20	34	31	-	-
DISORDERS OF THE PERIPHERAL NERVOUS SYSTEM (350-359) MALADIES DU SYSTÈME NERVEUX PÉRIPHÉRIQUE (350-359)															
350	Trigeminal nerve disorders Affections du nerf trijumeau	M	-	-	-	-	-	-	-	-	-	-	-	-	-
		F	2	-	-	-	-	-	1	-	1	-	-	-	
350.1	Other trigeminal neuralgia Autres névralgies trigémინées	M	-	-	-	-	-	-	-	-	-	-	-	-	
		F	2	-	-	-	-	-	1	-	1	-	-	-	
352	Disorders of other cranial nerves Affections d'autres nerfs crâniens	M	-	-	-	-	-	-	-	-	-	-	-	-	
		F	1	-	-	-	-	1	-	-	-	-	-	-	
352.2	Other of glossopharyngeal nerve Autres du glosso-pharyngien	M	-	-	-	-	-	-	-	-	-	-	-	-	
		F	1	-	-	-	-	1	-	-	-	-	-	-	
355	Mononeuritis of lower limb Mononévrite du membre inférieur	M	2	-	-	-	-	-	2	-	-	-	-	-	
		F	1	-	-	-	-	-	-	1	-	-	-	-	
355.9	Mononeuritis of unspecified site Mononévrite de siège non précisé	M	2	-	-	-	-	-	2	-	-	-	-	-	
		F	1	-	-	-	-	-	-	1	-	-	-	-	
356	Hereditary and idiopathic peripheral neuropathy Neuropathie périphérique héréditaire ou idiopathique	M	7	-	-	-	-	2	5	-	-	-	1	-	
		F	9	-	-	-	-	2	6	-	-	-	-	-	
356.1	Peroneal muscular atrophy Amyotrophie péronière	M	2	-	-	-	-	-	2	-	-	-	-	-	
		F	4	-	-	-	-	1	2	-	-	-	1	-	
356.2	Hereditary sensory neuropathy Neuropathie sensorielle héréditaire	M	-	-	-	-	-	-	-	-	-	-	-	-	
		F	1	-	-	-	-	-	1	-	-	-	-	-	
356.8	Other Autres	M	4	-	-	-	-	1	3	-	-	-	-	-	
		F	2	-	-	-	-	-	2	-	-	-	-	-	
356.9	Unspecified Sans précision	M	1	-	-	-	-	1	-	-	-	-	-	-	
		F	2	-	-	-	-	1	1	-	-	-	-	-	
357	Inflammatory and toxic neuropathy Neuropathie inflammatoire ou toxique	M	7	-	-	-	-	3	1	-	1	-	2	-	
		F	7	-	-	-	-	2	3	-	-	1	1	-	
357.0	Acute infective polyneuritis Polynévrite infectieuse aiguë	M	7	-	-	-	-	3	1	-	1	-	2	-	
		F	7	-	-	-	-	2	3	-	-	1	1	-	
358	Myoneural disorders Affections neuro-musculaires	M	12	-	-	1	-	4	2	-	-	1	4	-	
		F	12	-	-	1	-	2	4	2	1	1	1	-	
358.0	Myasthenia gravis Myasthénie grave	M	6	-	-	1	-	4	1	-	-	-	-	-	
		F	7	-	-	-	-	2	2	2	-	-	1	-	
358.8	Other Autres	M	-	-	-	-	-	-	-	-	-	-	-	-	
		F	1	-	-	-	-	-	1	-	-	-	-	-	
358.9	Unspecified Sans précision	M	6	-	-	-	-	-	1	-	-	1	4	-	
		F	4	-	-	1	-	-	1	-	1	1	-	-	
359	Myopathies Myopathies	M	80	4	1	-	1	27	27	3	3	7	7	-	
		F	35	1	-	-	1	18	10	-	1	2	2	-	
359.0	Congenital hereditary muscular dystrophy Dystrophies musculaires héréditaires cong/nitales	M	4	-	-	-	-	2	1	-	-	-	1	-	
		F	3	-	-	-	-	1	1	-	-	1	-	-	
359.1	Hereditary progressive muscular dystrophy Dystrophie musculaire progressive héréditaire	M	60	3	1	-	1	15	22	3	3	7	5	-	
		F	18	-	-	-	-	10	6	-	-	1	1	-	
359.2	Myotonic disorders Myotonies	M	14	-	-	-	-	9	4	-	-	-	1	-	
		F	9	1	-	-	-	5	2	-	-	-	1	-	

DECES SELON LA CAUSE ET LE SEXE PAR PROVINCE, ET SELON LA CAUSE, LE SEXE ET L'AGE POUR LE CANADA, 1986

AGE (YEARS) - AGE (ANNEES)																	INT. LIST				
00-01	01-04	05-09	10-14	15-19	20-24	25-29	30-34	35-39	40-44	45-49	50-54	55-59	60-64	65-69	70-74	75-79	80-84	85+	NS/ND	LISTE INT.	
-	-	-	-	-	-	-	-	-	-	-	-	-	1	1	-	-	-	2	-	M	348.8
-	-	-	-	-	-	-	-	-	-	-	-	-	-	-	-	-	-	-	-	F	-
1	-	-	-	-	-	-	-	-	-	-	-	-	1	1	1	1	3	4	-	M	348.9
-	-	-	-	-	-	-	-	-	-	-	-	-	-	-	-	-	-	7	-	F	-
1	-	1	-	-	1	1	-	-	-	1	-	-	-	1	-	1	-	1	-	M	349
-	-	-	-	-	-	-	-	1	-	-	-	-	2	1	1	1	1	1	-	F	-
-	-	1	-	-	1	-	-	-	-	-	-	-	-	-	-	1	-	1	-	M	349.8
-	-	-	-	-	-	-	-	-	-	-	-	-	1	1	1	1	-	1	-	F	-
1	-	-	-	-	-	1	-	-	-	1	-	-	-	1	-	-	-	-	-	M	349.9
-	-	-	-	-	-	-	-	1	-	-	-	-	1	1	-	-	1	-	-	F	-
7	9	9	7	16	19	32	21	24	25	26	29	24	24	34	46	37	27	32	-	M	TOTAL
3	8	4	3	9	16	11	10	18	15	12	20	22	30	35	30	40	34	55	-	F	TOTAL
-	-	-	-	-	-	-	-	-	-	-	-	-	-	-	-	1	-	1	-	M	350
-	-	-	-	-	-	-	-	-	-	-	-	-	-	-	-	-	-	-	-	F	-
-	-	-	-	-	-	-	-	-	-	-	-	-	-	-	-	1	-	1	-	M	350.1
-	-	-	-	-	-	-	-	-	-	-	-	-	-	-	-	-	-	1	-	F	-
-	-	-	-	-	-	-	-	-	-	-	-	-	-	-	-	1	-	-	-	M	352
-	-	-	-	-	-	-	-	-	-	-	-	-	-	-	-	-	-	-	-	F	-
-	-	-	-	-	-	-	-	-	-	-	-	-	-	-	-	1	-	-	-	M	352.2
-	-	-	-	-	-	-	-	-	-	-	-	-	-	-	-	-	-	-	-	F	-
-	-	-	-	-	-	-	-	-	-	-	-	-	-	1	-	1	-	-	-	M	355
-	-	-	-	-	-	-	-	-	-	-	-	-	-	-	-	-	-	-	-	F	-
-	-	-	-	-	-	-	-	-	-	-	-	-	-	1	-	1	-	-	-	M	355.9
-	-	-	-	-	-	-	-	-	-	-	-	-	-	-	-	-	-	-	-	F	-
-	-	-	-	-	-	-	-	1	-	1	-	1	2	1	2	1	-	4	1	M	356
-	-	-	-	-	-	-	-	-	-	-	-	-	1	1	-	-	-	-	-	F	-
-	-	-	-	-	-	-	-	-	-	-	-	1	-	-	1	-	-	-	-	M	356.1
-	-	-	-	-	-	-	-	1	-	-	-	-	1	-	-	-	1	1	-	F	-
-	-	-	-	-	-	-	-	-	-	-	-	-	-	-	-	-	-	-	-	M	356.2
-	-	-	-	-	-	-	-	-	-	-	-	-	-	1	-	-	-	-	-	F	-
-	-	-	-	-	-	-	-	-	-	-	-	-	2	1	1	-	-	-	-	M	356.8
-	-	-	-	-	-	-	-	-	-	-	-	-	-	-	-	-	2	-	-	F	-
-	-	-	-	-	-	-	-	-	-	1	-	-	-	-	-	1	-	1	-	M	356.9
-	-	-	-	-	-	-	-	-	-	-	-	-	-	-	-	-	-	-	-	F	-
-	-	-	-	-	-	-	-	1	-	1	1	-	-	1	3	1	1	-	-	M	357
-	-	-	-	-	-	-	-	-	-	-	-	-	-	2	1	2	1	-	-	F	-
-	-	-	-	-	-	-	-	-	-	1	-	-	-	1	3	1	1	-	-	M	357.0
-	-	-	-	-	-	-	-	1	-	1	-	-	-	2	1	2	-	-	-	F	-
-	-	-	-	-	-	-	-	-	1	-	1	1	-	-	1	-	5	3	-	M	358
-	-	-	-	-	-	-	-	-	-	-	-	-	1	-	3	4	3	1	-	F	-
-	-	-	-	-	-	-	-	-	1	-	-	-	-	-	-	-	3	2	-	M	358.0
-	-	-	-	-	-	-	-	-	-	-	-	-	-	-	1	3	3	-	-	F	-
-	-	-	-	-	-	-	-	-	-	-	-	-	-	-	-	1	-	-	-	M	358.8
-	-	-	-	-	-	-	-	-	-	-	-	-	-	-	-	-	-	-	-	F	-
-	-	-	-	-	-	-	-	-	-	1	1	-	-	-	1	-	2	1	-	M	358.9
-	-	-	-	-	-	-	-	-	-	-	-	-	1	-	2	-	-	1	-	F	-
4	-	-	5	20	10	2	3	2	2	1	2	6	5	8	6	3	1	-	-	M	359
4	-	-	1	-	-	-	1	1	1	2	3	2	5	4	2	4	2	2	-	F	-
3	-	-	-	1	-	-	-	-	-	-	-	-	-	-	-	-	-	-	-	M	359.0
2	-	-	-	-	-	-	-	-	-	-	-	-	-	-	-	-	-	-	-	F	-
-	-	-	5	19	10	2	3	1	2	1	2	2	3	4	4	2	-	-	-	M	359.1
1	-	-	-	-	-	-	1	1	1	2	-	-	4	-	2	2	2	2	-	F	-
1	-	-	-	-	-	-	-	1	-	-	-	4	2	3	1	1	1	-	-	M	359.2
-	-	-	-	-	-	-	-	-	-	-	2	2	2	3	-	-	-	-	-	F	-

DEATHS FROM EACH CAUSE FOR PROVINCES BY SEX, AND CANADA BY SEX AND AGE, 1986

PROVINCE OF RESIDENCE - PROVINCE DE RESIDENCE

INT. LIST LISTE INT	CAUSE OF DEATH CAUSE DU DECES		CANADA	NFLD. T-N.	PEI. IPE.	N.S. N-E.	N.B. N-B.	QUE. QUE.	ONT. ONT.	MAN. -MAN.	SASK. SASK.	ALTA. ALTA.	B-C. C-B.	YUKON YUKON	NWT. T-N-O
359.8	Other Autres	M	1	1	-	-	-	-	-	-	-	-	-	-	-
		F	1	-	-	-	-	1	-	-	-	-	-	-	-
359.9	Unspecified Sans précision	M	1	-	-	-	-	1	-	-	-	-	-	-	-
		F	4	-	-	-	1	1	1	-	1	-	-	-	-
TOTAL	(350-359)	M	108	4	1	1	1	36	37	3	4	8	13	-	-
TOTAL	(350-359)	F	67	1	-	1	1	25	24	3	3	4	5	-	-
DISORDERS OF THE EYE AND ADNEXA (360-379) MALADIES DE L'OEIL ET DES ANNEXES (360-379)															
365	Glaucoma Glaucome	M	1	-	-	-	-	-	1	-	-	-	-	-	-
		F	3	-	-	-	-	1	-	1	-	1	-	-	-
365.9	Unspecified Sans précision	M	1	-	-	-	-	-	1	-	-	-	-	-	-
		F	3	-	-	-	-	1	-	1	-	1	-	-	-
366	Cataract Cataracte	M	-	-	-	-	-	-	-	-	-	-	-	-	-
		F	1	-	-	-	-	-	1	-	-	-	-	-	-
366.9	Unspecified Sans précision	M	-	-	-	-	-	-	-	-	-	-	-	-	-
		F	1	-	-	-	-	-	1	-	-	-	-	-	-
372	Disorders of conjunctiva Affections de la conjonctive	M	1	-	-	-	-	-	-	1	-	-	-	-	-
		F	-	-	-	-	-	-	-	-	-	-	-	-	-
372.2	Blepharconjunctivitis Blépharo-conjonctivite	M	1	-	-	-	-	-	-	1	-	-	-	-	-
		F	-	-	-	-	-	-	-	-	-	-	-	-	-
TOTAL	(360-379)	M	2	-	-	-	-	-	1	1	-	-	-	-	-
TOTAL	(360-379)	F	4	-	-	-	-	1	1	1	-	1	-	-	-
DISEASES OF THE EAR AND MASTOID PROCESS (380-389) MALADIES DE L'OREILLE ET DE L'APOPHYSE MASTOÏDE (380-389)															
382	Other and unspecified otitis media Otite moyenne autre et sans précision	M	2	-	-	-	-	-	2	-	-	-	-	-	-
		F	4	-	-	-	-	1	1	-	-	1	1	-	-
382.9	Unspecified Sans précision	M	2	-	-	-	-	-	2	-	-	-	-	-	-
		F	4	-	-	-	-	1	1	-	-	1	1	-	-
383	Mastoiditis and related conditions Mastoïdite et affections apparentées	M	1	-	-	-	-	-	1	-	-	-	-	-	-
		F	-	-	-	-	-	-	-	-	-	-	-	-	-
383.9	Unspecified Sans précision	M	1	-	-	-	-	-	1	-	-	-	-	-	-
		F	-	-	-	-	-	-	-	-	-	-	-	-	-
TOTAL	(380-389)	M	3	-	-	-	-	-	3	-	-	-	-	-	-
TOTAL	(380-389)	F	4	-	-	-	-	1	1	-	-	1	1	-	-
TOTAL	(320-389)	M	1886	44	8	57	58	476	718	92	94	129	207	1	2
TOTAL	(320-389)	F	1820	33	11	56	60	491	737	68	70	106	186	-	2

VII. DISEASES OF THE CIRCULATORY SYSTEM (390-459)
VII. MALADIES DE L'APPAREIL CIRCULATOIRE (390-459)

ACUTE RHEUMATIC FEVER (390-392)
RHUMATISME ARTICULAIRE AIGU (390-392)

390	Without heart involvement Sans complication cardiaque	M	-	-	-	-	-	-	-	-	-	-	-	-	-
		F	2	-	-	-	1	-	-	-	-	-	1	-	-
391	With heart involvement Avec complication cardiaque	M	3	-	-	-	-	1	-	1	1	-	-	-	-
		F	7	-	-	3	-	1	2	-	-	1	-	-	-
391.0	Acute rheumatic pericarditis Péricardite rhumatismale aiguë	M	2	-	-	-	-	1	-	-	1	-	-	-	-
		F	1	-	-	-	-	1	-	-	-	-	-	-	-
391.1	Acute rheumatic endocarditis Endocardite rhumatismale aiguë	M	1	-	-	-	-	-	-	1	-	-	-	-	-
		F	3	-	-	2	-	-	-	-	-	1	-	-	-
391.8	Other acute rheumatic heart disease Autre cardiopathie rhumatismale aiguë	M	-	-	-	-	-	-	-	-	-	-	-	-	-
		F	1	-	-	-	-	-	1	-	-	-	-	-	-
391.9	Acute rheumatic heart disease nos Cardiopathie rhumatismale aiguë sai	M	-	-	-	-	-	-	-	-	-	-	-	-	-
		F	2	-	-	1	-	-	1	-	-	-	-	-	-
TOTAL	(390-392)	M	3	-	-	-	-	1	-	1	1	-	-	-	-
TOTAL	(390-392)	F	9	-	-	3	1	1	2	-	-	1	1	-	-

CHRONIC RHEUMATIC HEART DISEASE (393-398)
CARDIOPATHIES RHUMATISMALES CHRONIQUES (393-398)

394	Diseases of mitral valve Maladies de la valvule mitrale	M	66	1	-	1	4	21	20	-	4	10	5	-	-
		F	207	3	1	4	3	68	77	6	9	22	14	-	-
394.0	Mitral stenosis Sténose mitrale	M	19	1	-	-	1	8	6	-	1	2	-	-	-
		F	87	2	1	-	3	34	33	1	2	6	5	-	-

DECES SELON LA CAUSE ET LE SEXE PAR PROVINCE, ET SELON LA CAUSE, LE SEXE ET L'AGE POUR LE CANADA, 1986

AGE (YEARS) - AGE (ANNEES)																			INT. LIST		
00-01	01-04	05-09	10-14	15-19	20-24	25-29	30-34	35-39	40-44	45-49	50-54	55-59	60-64	65-69	70-74	75-79	80-84	85+	NS/ND	LISTE INT.	
-	-	-	-	-	-	-	-	-	-	-	-	-	-	-	1	-	-	-	-	- M	359.8
1	-	-	-	-	-	-	-	-	-	-	-	-	-	-	-	-	-	-	-	- F	-
-	-	-	-	-	-	-	-	-	-	-	-	1	-	1	-	-	-	-	-	- M	359.9
-	-	-	-	-	-	-	-	-	-	-	-	-	-	-	-	2	-	-	-	- F	-
4	-	-	5	20	10	2	3	2	3	1	4	8	7	11	12	6	7	3	- M	TOTAL	
4	-	-	1	-	-	-	1	3	1	4	3	2	9	7	7	11	9	5	- F	TOTAL	
-	-	-	-	-	-	-	-	-	-	-	-	-	1	-	-	1	-	2	- M	365	
-	-	-	-	-	-	-	-	-	-	-	-	-	-	-	-	-	-	-	- F	-	
-	-	-	-	-	-	-	-	-	-	-	-	-	1	-	-	1	-	2	- M	365.9	
-	-	-	-	-	-	-	-	-	-	-	-	-	-	-	-	-	-	-	- F	-	
-	-	-	-	-	-	-	-	-	-	-	-	-	-	-	-	1	-	-	- M	366	
-	-	-	-	-	-	-	-	-	-	-	-	-	-	-	-	-	-	-	- F	-	
-	-	-	-	-	-	-	-	-	-	-	-	-	-	-	-	1	-	-	- M	366.9	
-	-	-	-	-	-	-	-	-	-	-	-	-	-	-	-	-	-	-	- F	-	
-	-	-	-	-	-	-	-	-	-	-	-	-	-	-	1	-	-	-	- M	372	
-	-	-	-	-	-	-	-	-	-	-	-	-	-	-	-	-	-	-	- F	-	
-	-	-	-	-	-	-	-	-	-	-	-	-	-	-	1	-	-	-	- M	372.2	
-	-	-	-	-	-	-	-	-	-	-	-	-	-	-	-	-	-	-	- F	-	
-	-	-	-	-	-	-	-	-	-	-	-	-	1	-	1	1	-	2	- M	TOTAL	
-	-	-	-	-	-	-	-	-	-	-	-	-	-	-	-	-	-	-	- F	TOTAL	
-	1	-	-	-	-	1	-	-	-	1	-	-	-	-	-	1	1	-	1	- M	382
-	-	-	-	-	-	-	-	-	-	-	-	-	-	-	-	-	-	-	- F	-	
-	1	-	-	-	-	1	-	-	-	1	-	-	-	-	-	1	1	-	1	- M	382.9
-	-	-	-	-	-	-	-	-	-	-	-	-	-	-	-	-	-	-	- F	-	
-	-	-	-	-	-	-	-	-	-	-	-	-	-	-	-	-	1	-	- M	383	
-	-	-	-	-	-	-	-	-	-	-	-	-	-	-	-	-	-	-	- F	-	
-	-	-	-	-	-	-	-	-	-	-	-	-	-	-	-	-	1	-	- M	383.9	
-	-	-	-	-	-	-	-	-	-	-	-	-	-	-	-	-	-	-	- F	-	
-	1	-	-	-	-	1	-	-	-	1	-	-	-	-	-	1	1	-	1	- M	TOTAL
-	-	-	-	-	-	-	-	-	-	-	-	-	-	-	-	-	-	-	- F	TOTAL	
35	27	19	15	44	34	40	30	33	34	41	62	86	114	167	273	318	278	236	- M	TOTAL	
29	27	9	7	15	20	14	15	25	24	29	42	51	104	156	191	314	331	417	- F	TOTAL	
-	-	-	-	-	-	-	-	-	-	-	-	-	1	-	-	1	-	-	- M	390	
-	-	-	-	-	-	-	-	-	-	-	-	-	-	-	2	1	-	-	- F	-	
-	-	-	-	-	-	-	-	-	-	-	-	-	1	1	2	2	1	-	- M	391	
-	-	-	-	-	-	-	-	-	-	-	-	-	-	-	-	-	-	-	- F	-	
-	-	-	-	-	-	-	-	-	-	-	-	-	-	-	2	1	-	-	- M	391.0	
-	-	-	-	-	-	-	-	-	-	-	-	-	-	-	-	-	-	-	- F	-	
-	-	-	-	-	-	-	-	-	-	-	-	-	-	-	-	1	-	-	- M	391.1	
-	-	-	-	-	-	-	-	-	-	-	-	-	1	-	2	-	-	-	- F	-	
-	-	-	-	-	-	-	-	-	-	-	-	-	-	-	-	-	-	-	- M	391.8	
-	-	-	-	-	-	-	-	-	-	-	-	-	-	-	-	-	-	-	- F	-	
-	-	-	-	-	-	-	-	-	-	-	-	-	-	-	-	1	1	-	- M	391.9	
-	-	-	-	-	-	-	-	-	-	-	-	-	-	-	-	-	-	-	- F	-	
-	-	-	-	-	-	-	-	-	-	-	-	-	2	1	2	1	1	-	- M	TOTAL	
-	-	-	-	-	-	-	-	-	-	-	-	-	-	-	-	-	-	-	- F	TOTAL	
-	-	-	-	-	1	1	1	2	1	2	3	10	6	6	7	17	5	4	- M	394	
-	-	-	-	-	-	-	-	1	4	4	11	16	17	26	31	44	31	22	- F	-	
-	-	-	-	-	-	-	-	1	-	-	1	3	-	3	3	6	2	-	- M	394.0	
-	-	-	-	-	-	-	-	1	-	1	7	4	3	14	12	21	14	10	- F	-	

DEATHS FROM EACH CAUSE FOR PROVINCES BY SEX, AND CANADA BY SEX AND AGE, 1986

INT. LIST LISTE INT	CAUSE OF DEATH CAUSE DU DECES		PROVINCE OF RESIDENCE - PROVINCE DE RESIDENCE												
			CANADA	NFLD. T-N.	PEI. IPE.	N.S. N-E.	N.B. N-B.	QUE. QUE.	ONT. ONT.	MAN. MAN.	SASK. SASK.	ALTA. ALTA.	B-C. C-B.	YUKON YUKON	NWT. T-N-O
394.1	Rheumatic mitral insufficiency Insuffisance mitrale rhumatismale	M F	1 8	- -	- -	- -	- -	- -	1 7	- -	- -	- -	- 1	- -	
394.2	Mitral stenosis with insufficiency Sténose et insuffisance mitrales	M F	10 17	- -	- -	1 -	1 -	6 12	1 3	- -	- -	1 1	- 1	- -	
394.9	Other and unspecified Autres et sans précision	M F	36 95	- 1	- -	- 4	2 -	7 22	12 34	- 5	3 7	7 15	5 7	- -	
395	Diseases of aortic valve Maladies de la valvule aortique	M F	19 14	- 1	- -	1 1	2 -	6 6	8 3	- 2	1 -	1 -	- 1	- -	
395.0	Rheumatic aortic stenosis Sténose aortique rhumatismale	M F	9 6	- -	- -	- 1	- -	2 1	7 2	- 1	- -	- -	- 1	- -	
395.2	Rheumatic aortic stenosis, insufficiency Sténose, insuffisance aortiques rhumatismales	M F	- 1	- -	- -	- -	- -	- 1	- -	- -	- -	- -	- -	- -	
395.9	Other and unspecified Autres et sans précision	M F	10 7	- 1	- -	1 -	2 -	4 4	1 1	- 1	1 -	1 -	- -	- -	
396	Diseases of mitral and aortic valves Maladies, valvules mitrale et aortique	M F	52 84	1 -	- -	1 -	1 1	20 48	14 20	5 5	1 2	5 5	4 3	- -	
397	Diseases, other endocardial structures Maladies d'autres régions de l'endocarde	M F	21 32	1 2	- -	- -	- 1	2 1	9 17	- -	2 1	3 4	4 6	- -	
397.0	Diseases of tricuspid valve Maladies de la valvule tricuspide	M F	5 6	- -	- -	- -	- -	2 -	- 3	- -	1 1	2 1	- 1	- -	
397.9	Rheumatic diseases endocardium, valve nos Maladies rhumatismales de l'endocarde, valvule nos	M F	16 26	1 2	- -	- -	- 1	- 1	9 14	- -	1 -	1 3	4 5	- -	
398	Other rheumatic heart disease Autres cardiopathies rhumatismales	M F	40 93	3 1	- 1	- 3	1 3	7 8	16 41	4 8	5 4	2 10	2 14	- -	
398.9	Other and unspecified Autres et sans précision	M F	40 93	3 1	- 1	- 3	1 3	7 8	16 41	4 8	5 4	2 10	2 14	- -	
TOTAL	(393-398)	M	198	6	-	3	8	56	67	9	13	21	15	-	
TOTAL	(393-398)	F	430	7	2	8	8	131	158	21	16	41	38	-	
HYPERTENSIVE DISEASE (401-405) MALADIES HYPERTENSIVES (401-405)															
401	Essential hypertension Hypertension essentielle	M F	112 166	1 4	- -	4 10	1 3	34 65	45 56	5 8	5 5	7 8	10 7	- -	
401.0	Malignant Maligne	M F	- 1	- -	- -	- -	- -	- 1	- -	- -	- -	- -	- -	- -	
401.9	Not specified Sans précision	M F	112 165	1 4	- -	4 10	1 3	34 64	45 56	5 8	5 5	7 8	10 7	- -	
402	Hypertensive heart disease Cardiopathie hypertensive	M F	198 322	5 6	1 -	5 12	8 6	29 83	83 94	9 19	11 14	30 44	17 44	- -	
402.9	Not specified Sans précision	M F	198 322	5 6	1 -	5 12	8 6	29 83	83 94	9 19	11 14	30 44	17 44	- -	
403	Hypertensive renal disease Néphropathie hypertensive	M F	162 179	1 2	- -	8 7	4 5	43 44	55 62	8 6	6 9	10 15	27 29	- -	
403.0	Malignant Maligne	M F	1 2	- -	- -	- -	- -	1 1	- -	- -	- -	- 1	- -	- -	
403.9	Not specified Sans précision	M F	161 177	1 2	- -	8 7	4 5	42 43	55 62	8 6	6 9	10 14	27 29	- -	
404	Hypertensive heart and renal disease Cardio-néphropathie hypertensive	M F	89 137	- -	11 16	- 4	5 4	52 76	10 17	3 5	- 3	4 6	4 6	- -	
404.1	Benign Bénigne	M F	- 1	- -	- -	- 1	- -	- -	- -	- -	- -	- -	- -	- -	
404.9	Not specified Sans précision	M F	89 136	- -	11 16	- 3	5 4	52 76	10 17	3 5	- 3	4 6	4 6	- -	
TOTAL	(401-405)	M	561	7	12	17	18	158	193	25	22	51	58	-	
TOTAL	(401-405)	F	804	12	16	33	18	268	229	38	31	73	86	-	
ISCHAEMIC HEART DISEASE (410-414) CARDIOPATHIES ISCHÉMIQUES (410-414)															
410	Acute myocardial infarction Infarctus aigu du myocarde	M F	16289 10783	374 248	136 63	640 425	584 346	4323 2912	5815 3959	761 509	816 478	1007 614	1807 1224	13 2	13 3

DECES SELON LA CAUSE ET LE SEXE PAR PROVINCE, ET SELON LA CAUSE, LE SEXE ET L'AGE POUR LE CANADA, 1986

AGE (YEARS) - AGE (ANNEES)																		INT. LIST			
00-01	01-04	05-09	10-14	15-19	20-24	25-29	30-34	35-39	40-44	45-49	50-54	55-59	60-64	65-69	70-74	75-79	80-84	85+	NS/ND	LISTE INT.	
-	-	-	-	-	-	-	-	-	-	-	-	-	1	-	-	-	-	-	-	M	394.1
-	-	-	-	-	-	-	-	-	-	-	-	-	1	-	1	3	1	2	-	F	
-	-	-	-	-	-	-	1	-	-	1	1	1	1	-	2	2	2	-	-	M	394.2
-	-	-	-	-	-	-	-	-	-	-	1	1	2	1	2	3	4	3	-	F	
-	-	-	-	-	1	1	-	1	1	1	2	6	4	3	2	9	1	4	-	M	394.9
-	-	-	-	-	-	-	-	-	4	3	3	11	11	11	16	17	12	7	-	F	
-	-	-	-	-	-	-	-	1	-	-	-	3	3	1	6	3	1	1	-	M	395
-	-	-	-	-	-	-	-	-	-	-	-	-	4	1	1	5	1	2	-	F	
-	-	-	-	-	-	-	-	-	-	-	-	1	1	1	4	1	-	1	-	M	395.0
-	-	-	-	-	-	-	-	-	-	-	-	-	2	1	-	2	-	1	-	F	
-	-	-	-	-	-	-	-	-	-	-	-	-	-	-	-	-	-	-	-	M	395.2
-	-	-	-	-	-	-	-	-	-	-	-	-	-	-	-	1	-	-	-	F	
-	-	-	-	-	-	-	-	1	-	-	-	2	2	-	2	2	1	-	-	M	395.9
-	-	-	-	-	-	-	-	-	-	-	-	-	-	-	1	2	1	1	-	F	
-	-	-	-	-	-	-	1	1	2	4	3	3	3	10	8	6	8	3	-	M	396
-	-	-	-	-	-	-	-	-	2	2	1	4	3	15	14	16	14	13	-	F	
-	-	-	-	1	-	-	1	1	-	1	-	2	1	2	4	1	5	2	-	M	397
-	-	-	-	-	-	-	-	-	1	-	1	2	1	3	7	4	10	3	-	F	
-	-	-	-	1	-	-	1	-	-	-	-	-	-	-	1	1	1	-	-	M	397.0
-	-	-	-	-	-	-	-	-	-	-	1	1	1	-	1	-	1	1	-	F	
-	-	-	-	-	-	-	-	1	-	1	-	2	1	2	3	-	4	2	-	M	397.9
-	-	-	-	-	-	-	-	-	1	-	-	1	-	3	6	4	9	2	-	F	
-	-	-	-	-	-	1	1	2	3	2	5	5	3	3	6	4	5	-	-	M	398
-	-	-	-	-	-	-	-	2	1	3	3	8	7	9	15	19	13	13	-	F	
-	-	-	-	-	-	1	1	2	3	2	5	5	3	3	6	4	5	-	-	M	398.9
-	-	-	-	-	-	-	-	2	1	3	3	8	7	9	15	19	13	13	-	F	
-	-	-	-	1	1	2	4	7	6	9	11	23	16	22	31	31	24	10	-	M	TOTAL
-	-	-	-	-	-	-	-	3	8	9	16	30	32	54	68	88	69	53	-	F	TOTAL
-	-	-	-	-	-	-	1	1	-	1	8	8	15	20	15	14	11	18	-	M	401
-	-	-	-	-	-	-	-	-	-	1	-	3	9	11	21	27	34	60	-	F	
-	-	-	-	-	-	-	-	-	-	-	-	-	-	-	-	-	1	-	-	M	401.0
-	-	-	-	-	-	-	-	-	-	-	-	-	-	-	-	-	-	-	-	F	
-	-	-	-	-	-	-	1	1	-	1	8	8	15	20	15	14	11	18	-	M	401.9
-	-	-	-	-	-	-	-	-	-	1	-	3	9	11	21	27	33	60	-	F	
-	-	-	-	-	-	-	-	1	-	2	7	10	17	22	24	35	25	26	-	M	402
-	-	-	-	-	-	-	-	-	3	3	5	8	16	18	34	47	65	125	-	F	
-	-	-	-	-	-	-	-	2	7	10	17	30	22	24	35	25	26	-	M	402.9	
-	-	-	-	-	-	-	1	-	3	5	8	16	16	18	34	47	65	125	-	F	
-	-	-	-	-	-	-	-	2	1	1	2	3	6	9	29	31	38	40	-	M	403
-	-	-	-	-	-	-	-	-	2	1	1	1	6	13	24	26	40	66	-	F	
-	-	-	-	-	-	-	-	-	-	-	-	-	-	-	-	-	1	-	-	M	403.0
-	-	-	-	-	-	-	-	-	-	-	-	-	-	1	-	-	1	-	-	F	
-	-	-	-	-	-	-	-	2	1	1	2	3	6	9	29	31	37	40	-	M	403.9
-	-	-	-	-	-	-	-	-	2	-	1	1	6	12	24	26	39	66	-	F	
-	-	-	-	-	-	-	1	-	-	-	1	2	3	13	14	12	13	30	-	M	404
-	-	-	-	-	-	-	-	-	-	-	1	4	1	13	16	19	26	57	-	F	
-	-	-	-	-	-	-	-	-	-	-	-	-	-	-	-	-	-	-	-	M	404.1
-	-	-	-	-	-	-	-	-	-	-	-	-	-	1	-	-	-	-	-	F	
-	-	-	-	-	-	-	1	-	-	-	1	2	3	13	14	12	13	30	-	M	404.9
-	-	-	-	-	-	-	-	-	-	-	1	4	1	12	16	19	26	57	-	F	
-	-	-	-	-	-	-	2	3	3	9	21	30	54	64	82	92	87	114	-	M	TOTAL
-	-	-	-	-	-	-	1	-	2	4	7	16	32	55	95	119	165	308	-	F	TOTAL
-	2	-	-	2	5	15	46	108	291	421	908	1305	1876	2380	2851	2636	1879	1563	1	M	410
-	-	-	1	2	7	-	10	19	42	83	156	347	725	1074	1716	2046	2032	2523	-	F	

DEATHS FROM EACH CAUSE FOR PROVINCES BY SEX, AND CANADA BY SEX AND AGE, 1986

INT. LIST LISTE INT	CAUSE OF DEATH CAUSE DU DECES		PROVINCE OF RESIDENCE - PROVINCE DE RESIDENCE												
			CANADA	NFLD. T.-N.	PEI. IPE.	N.S. N.-E.	N.B. N.-B.	QUE. QUE.	ONT. ONT.	MAN. MAN.	SASK. SASK.	ALTA. ALTA.	B.-C. C.-B.	YUKON YUKON	NWT. T.-N.-O
411	Other acute and subacute forms Autres formes aiguës ou subaiguës	M F	616 453	5 3	- -	10 1	20 3	359 226	188 189	12 15	10 6	2 4	10 6	- -	- -
412	Old myocardial infarction Infarctus ancien du myocarde	M F	251 122	2 4	2 -	8 2	2 1	144 66	40 26	10 5	7 3	20 7	16 8	- -	- -
413	Angina pectoris Angine de poitrine	M F	94 73	1 -	1 -	7 -	4 3	52 44	19 16	2 3	1 2	2 2	5 3	- -	- -
414	Other chronic forms Autres formes chroniques	M F	9904 8876	218 158	56 57	444 339	254 207	1751 1505	4460 4385	448 423	380 271	732 540	1153 987	5 3	3 1
414.0	Coronary atherosclerosis Athérosclérose coronarienne	M F	6391 6273	60 25	26 29	207 142	125 115	1370 1238	2948 3330	261 235	206 148	377 286	804 722	4 3	3 -
414.1	Aneurysm of heart Anévrisme du cœur	M F	28 18	- -	1 -	2 1	- -	7 5	8 5	1 -	1 -	2 1	6 6	- -	- -
414.8	Other Autres	M F	246 181	5 2	1 1	3 6	4 1	25 19	132 96	5 7	20 11	27 16	24 22	- -	- -
414.9	Unspecified Sans précision	M F	3239 2404	153 131	28 27	232 190	125 91	349 243	1372 954	181 181	153 112	326 237	319 237	1 -	- 1
TOTAL	(410-414)	M F	27154 20307	600 413	195 120	1109 767	864 560	6629 4753	10522 8575	1233 955	1214 760	1763 1167	2991 2228	18 5	16 4
DISEASES OF PULMONARY CIRCULATION (415-417) TROUBLES DE LA CIRCULATION PULMONAIRE (PETITE CIRCULATION) (415-417)															
415	Acute pulmonary heart disease Affections cardio-pulmonaires aiguës	M F	443 488	16 12	10 4	22 24	7 13	92 109	155 194	34 24	25 23	38 49	43 36	- -	1 -
415.1	Pulmonary embolism Embolie pulmonaire	M F	443 488	16 12	10 4	22 24	7 13	92 109	155 194	34 24	25 23	38 49	43 36	- -	1 -
416	Chronic pulmonary heart disease Cœur pulmonaire chronique	M F	71 69	2 4	- -	1 4	2 3	14 12	33 30	6 3	1 4	5 2	7 7	- -	- -
416.0	Primary pulmonary hypertension Hypertension pulmonaire primitive	M F	19 30	- 1	- -	- 2	- -	2 8	12 13	2 2	- -	- -	3 4	- -	- -
416.1	Kyphoscoliotic heart disease Cardiopathie due à la cyphoscoliose	M F	3 3	- -	- -	1 -	- -	- -	2 1	- -	- 2	- -	- -	- -	- -
416.8	Other Autres	M F	- 1	- -	- -	- -	- -	- 1	- -	- -	- -	- -	- -	- -	- -
416.9	Pulmonary heart disease, unspecified Cœur pulmonaire sans précision	M F	49 35	2 3	- -	- 2	2 3	12 3	19 16	4 1	1 2	5 2	4 3	- -	- -
417	Other diseases of pulmonary circulation Autres troubles, circulation pulmonaire	M F	4 1	- -	- -	1 -	- -	3 1	- -	- -	- -	- -	- -	- -	- -
417.1	Aneurysm of pulmonary artery Anévrisme de l'artère pulmonaire	M F	1 -	- -	- -	- -	- -	1 -	- -	- -	- -	- -	- -	- -	- -
417.8	Other Autres	M F	2 1	- -	- -	1 -	- -	1 1	- -	- -	- -	- -	- -	- -	- -
417.9	Unspecified Sans précision	M F	1 -	- -	- -	- -	- -	1 -	- -	- -	- -	- -	- -	- -	- -
TOTAL	(415-417)	M F	518 558	18 16	10 4	24 28	9 16	109 122	188 224	40 27	26 27	43 51	50 43	- -	1 -
OTHER FORMS OF HEART DISEASE (420-429) AUTRES FORMES DE CARDIOPATHIES (420-429)															
420	Acute pericarditis Péricardite aiguë	M F	3 5	- -	- -	- -	- -	- 1	1 2	1 -	1 -	- -	- 2	- -	- -
420.9	Other and unspecified Autres et sans précision	M F	3 5	- -	- -	- -	- -	- 1	1 2	1 -	1 -	- -	- 2	- -	- -
421	Acute and subacute endocarditis Endocardite aiguë et subaiguë	M F	40 25	- -	- -	1 3	- 1	9 7	16 7	1 -	6 -	3 2	4 5	- -	- -
421.0	Bacterial Bactérienne	M F	40 24	- -	- -	1 3	- 1	9 6	16 7	1 -	6 -	3 2	4 5	- -	- -
421.9	Unspecified Sans précision	M F	- 1	- -	- -	- -	- -	- 1	- -	- -	- -	- -	- -	- -	- -
422	Acute myocarditis Myocardite aiguë	M F	7 7	- -	- -	- 1	- -	- -	3 3	- 1	1 -	1 2	2 -	- -	- -
422.9	Unspecified Sans précision	M F	7 7	- -	- -	- 1	- -	- -	3 3	- 1	1 -	1 2	2 -	- -	- -

DECES SELON LA CAUSE ET LE SEXE PAR PROVINCE, ET SELON LA CAUSE, LE SEXE ET L'AGE POUR LE CANADA, 1986

AGE (YEARS) - AGE (ANNEES)																				INT. LIST		
00-01	01-04	05-09	10-14	15-19	20-24	25-29	30-34	35-39	40-44	45-49	50-54	55-59	60-64	65-69	70-74	75-79	80-84	85+	NS/ND	LISTE INT.		
-	-	-	-	-	-	-	2	2	10	11	23	43	60	71	89	87	81	70	67	- M	411	
-	-	-	-	-	-	-	-	-	-	3	4	12	16	26	37	69	74	137	- F	-	412	
-	-	-	-	-	-	-	1	-	-	3	3	10	18	30	34	58	39	36	19	- M	413	
-	-	-	-	-	-	-	-	-	-	-	9	5	13	18	12	11	11	12	- M	-	414	
-	-	-	-	-	-	1	-	-	-	3	2	3	3	3	4	14	14	16	16	- F	-	415
-	-	-	1	-	2	6	15	56	109	179	333	558	886	1144	1485	1640	1505	1985	- M	-	416	
-	-	1	-	-	1	2	1	9	11	38	71	132	259	507	852	1248	1778	3966	- F	-	417	
-	-	-	1	-	-	4	13	42	77	120	200	339	537	681	878	1037	1034	1428	- M	-	418	
-	-	-	-	-	1	-	-	-	-	3	2	3	5	6	5	3	-	-	- M	-	419	
-	-	-	-	-	-	-	1	-	-	-	-	-	1	6	4	3	2	1	- F	-	420	
-	-	-	-	-	-	-	-	1	3	4	15	12	26	40	34	43	35	33	- M	-	421	
-	-	-	-	-	-	-	-	-	-	2	1	5	13	15	21	26	28	70	- F	-	422	
-	-	-	-	-	1	2	2	13	29	52	116	204	318	417	568	557	436	524	- M	-	423	
-	-	-	-	-	2	-	5	2	2	9	29	51	82	165	278	398	526	857	- F	-	424	
-	2	-	1	2	7	23	64	174	414	629	1303	1946	2876	3665	4493	4407	3501	3646	1 M	TOTAL	425	
-	-	1	1	2	8	3	11	28	56	125	242	502	1018	1631	2671	3408	3932	6668	- F	TOTAL	426	
-	-	-	-	2	1	4	2	5	7	8	22	30	38	57	81	73	61	52	- M	-	427	
-	-	-	-	1	1	2	7	6	4	8	11	21	28	53	55	83	99	110	- F	-	428	
-	-	-	-	2	1	4	2	5	7	8	22	30	38	57	81	73	61	52	- M	-	429	
-	-	-	-	1	1	2	7	6	4	8	11	21	28	53	55	83	99	110	- F	-	430	
-	-	1	-	-	2	-	2	2	2	3	3	3	5	6	12	12	8	10	- M	-	431	
-	1	2	-	1	1	1	2	-	3	3	3	4	5	7	11	12	5	8	- F	-	432	
-	-	1	-	-	1	-	2	1	2	2	1	2	2	1	3	1	-	-	- M	-	433	
-	-	1	-	-	1	1	2	1	3	1	3	2	3	4	3	4	-	2	- F	-	434	
-	-	-	-	-	-	-	-	-	-	-	-	-	-	-	-	-	-	-	- M	-	435	
-	-	-	-	-	-	-	-	-	-	-	-	-	-	-	-	-	-	-	- F	-	436	
-	-	-	-	-	-	-	-	-	-	-	-	-	-	-	-	-	-	-	- M	-	437	
-	-	-	-	-	-	-	-	-	-	-	-	-	-	-	-	-	-	-	- F	-	438	
-	-	-	-	-	-	-	-	-	-	-	-	-	-	-	-	-	-	-	- M	-	439	
-	-	-	-	-	-	-	-	-	-	-	-	-	-	-	-	-	-	-	- F	-	440	
-	-	-	-	-	1	-	-	-	-	1	2	1	2	5	8	11	8	10	- M	-	441	
-	1	1	-	1	-	-	-	-	-	2	-	2	2	3	8	7	5	3	- F	-	442	
-	-	-	-	-	-	-	-	-	-	-	-	-	-	-	-	1	2	1	- M	-	443	
-	-	-	-	-	-	-	-	-	-	-	-	-	-	-	-	1	-	-	- F	-	444	
-	-	-	-	-	-	-	-	-	-	-	-	-	-	-	-	1	-	-	- M	-	445	
-	-	-	-	-	-	-	-	-	-	-	-	-	-	-	-	1	-	-	- F	-	446	
-	-	1	-	2	3	4	4	7	9	11	25	33	43	63	94	87	69	63	- M	TOTAL	447	
-	1	2	-	1	2	3	9	6	7	11	14	25	33	60	66	96	104	118	- F	TOTAL	448	
1	-	-	-	-	-	-	-	-	-	-	-	1	-	-	-	-	-	-	- M	-	449	
-	-	-	-	-	-	-	-	1	-	-	1	1	-	-	-	-	2	-	- F	-	450	
1	-	-	-	-	-	-	-	-	-	-	-	1	-	-	1	-	-	-	- M	-	451	
-	-	-	-	-	-	-	-	1	-	-	1	1	-	-	-	-	2	-	- F	-	452	
-	1	-	-	-	-	1	2	-	3	2	3	2	6	4	7	5	2	2	- M	-	453	
-	-	-	-	-	-	-	-	-	-	-	-	-	-	-	-	-	-	-	- F	-	454	
-	1	-	-	-	-	1	2	-	3	2	3	2	6	4	7	5	2	2	- M	-	455	
-	-	-	-	-	-	-	-	-	-	-	-	-	-	-	-	-	-	-	- F	-	456	
-	-	-	-	-	-	-	-	-	-	-	-	-	-	-	-	-	-	-	- M	-	457	
-	-	-	-	-	-	-	-	-	-	-	-	-	-	-	-	-	-	-	- F	-	458	
-	-	1	-	-	-	-	2	1	-	-	-	1	1	-	-	1	-	-	- M	-	459	
1	1	-	1	-	1	1	-	-	-	-	-	-	-	1	-	-	-	1	- F	-	460	
-	-	1	-	-	-	-	2	1	-	-	-	1	1	-	-	1	-	-	- M	-	461	
1	1	-	1	-	1	1	-	-	-	-	-	-	-	1	-	-	-	-	- F	-	462	

DEATHS FROM EACH CAUSE FOR PROVINCES BY SEX, AND CANADA BY SEX AND AGE, 1986

INT. LIST LISTE INT	CAUSE OF DEATH CAUSE DU DECES		PROVINCE OF RESIDENCE - PROVINCE DE RESIDENCE												
			CANADA	NFLD. T.-N.	PEI. IPE.	N.S. N.-E.	N.B. N.-B.	QUE. QUE.	ONT. ONT.	MAN. MAN.	SASK. SASK.	ALTA. ALTA.	B-C. C-B.	YUKON YUKON	NWT. T.-N-O
423	Other diseases of pericardium Autres maladies du péricarde	M	26	-	-	-	-	14	8	2	-	1	1	-	-
		F	24	-	1	-	-	12	4	1	4	-	2	-	-
423.0	Haemopericardium Hémopéricarde	M	1	-	-	-	-	1	-	-	-	-	-	-	-
		F	4	-	-	-	-	3	-	1	-	-	-	-	-
423.1	Adhesive pericarditis Péricardite fibreuse	M	4	-	-	-	-	3	-	1	-	-	-	-	-
		F	-	-	-	-	-	-	-	-	-	-	-	-	-
423.2	Constrictive pericarditis Péricardite constrictive	M	3	-	-	-	-	2	-	-	-	-	1	-	-
		F	1	-	-	-	-	-	1	-	-	-	-	-	-
423.8	Other Autres	M	-	-	-	-	-	-	-	-	-	-	-	-	-
		F	1	-	-	-	-	-	1	-	-	-	-	-	-
423.9	Unspecified Sans précision	M	18	-	-	-	-	8	8	1	-	1	-	-	-
		F	18	-	1	-	-	9	2	-	4	-	2	-	-
424	Other diseases of endocardium Autres maladies de l'endocarde	M	340	-	-	17	11	61	120	19	20	30	62	-	-
		F	336	4	1	13	11	100	91	16	8	34	58	-	-
424.0	Mitral valve disorders Affections de la valvule mitrale	M	65	-	-	2	2	12	19	2	2	7	19	-	-
		F	89	1	-	5	2	31	16	1	2	9	22	-	-
424.1	Aortic valve disorders Affections de la valvule aortique	M	230	-	-	14	8	37	85	13	16	21	36	-	-
		F	169	2	1	7	7	45	55	11	4	19	18	-	-
424.3	Pulmonary valve disorders Affections de la valvule pulmonaire	M	1	-	-	-	-	-	1	-	-	-	-	-	-
		F	-	-	-	-	-	-	-	-	-	-	-	-	-
424.9	Endocarditis, valve unspecified Endocardite, valvule non précisée	M	44	-	-	1	1	12	15	4	2	2	7	-	-
		F	78	1	-	1	2	24	20	4	2	6	18	-	-
425	Cardiomyopathy Cardiomyopathie	M	647	10	2	28	14	147	232	47	24	38	105	-	-
		F	275	3	1	12	8	89	84	16	9	13	39	1	-
425.1	Hypertrophic obstructive Hypertrophique obstructive	M	6	-	-	-	1	-	2	-	-	1	2	-	-
		F	7	-	-	-	1	2	1	-	1	-	2	-	-
425.3	Endocardial fibroelastosis Fibro-élastose endocardique	M	10	-	-	1	-	3	3	1	-	2	-	-	-
		F	5	-	-	1	-	2	2	-	-	-	-	-	-
425.4	Other primary Autres primitives	M	547	10	2	26	11	130	198	45	22	27	76	-	-
		F	246	3	1	11	7	83	76	16	8	12	28	1	-
425.5	Alcoholic Éthylique	M	83	-	-	-	2	14	29	1	2	8	27	-	-
		F	16	-	-	-	-	2	5	-	-	-	9	-	-
425.9	Secondary, unspecified Secondaire, sans précision	M	1	-	-	1	-	-	-	-	-	-	-	-	-
		F	1	-	-	-	-	-	-	-	-	1	-	-	-
426	Conduction disorders Troubles de la conduction cardiaque	M	38	-	-	2	2	11	11	-	6	4	2	-	-
		F	37	-	-	3	1	14	9	1	4	1	4	-	-
426.0	Atrioventricular block, complete Bloc auriculo-ventriculaire, complet	M	7	-	-	-	-	5	1	-	-	-	1	-	-
		F	6	-	-	-	-	4	-	-	-	-	2	-	-
426.1	Atrioventricular block, other and nos Bloc auriculo-ventriculaire autre sai	M	2	-	-	-	-	1	1	-	-	-	-	-	-
		F	5	-	-	-	-	3	-	-	1	-	1	-	-
426.4	Right bundle branch block Bloc de branche droite	M	2	-	-	1	-	1	-	-	-	-	-	-	-
		F	-	-	-	-	-	-	-	-	-	-	-	-	-
426.5	Bundle branch block, unspecified Bloc de branche, sans précision	M	-	-	-	-	-	-	-	-	-	-	-	-	-
		F	1	-	-	-	-	-	-	-	1	-	-	-	-
426.6	Other heart block Autres blocs intracardiaques	M	4	-	-	-	-	2	1	-	-	1	-	-	-
		F	-	-	-	-	-	-	-	-	-	-	-	-	-
426.7	Anomalous atrioventricular excitation Conduction auriculo-ventriculaire	M	1	-	-	-	-	-	1	-	-	-	-	-	-
		F	2	-	-	-	-	2	-	-	-	-	-	-	-
426.8	Other Autres	M	2	-	-	1	-	-	-	-	-	1	-	-	-
		F	1	-	-	-	-	1	-	-	-	-	-	-	-
426.9	Unspecified Sans précision	M	20	-	-	-	2	2	7	-	6	2	1	-	-
		F	22	-	-	3	1	4	9	1	2	1	1	-	-
427	Cardiac dysrhythmias Troubles du rythme cardiaque	M	1343	35	6	98	102	555	312	52	48	49	83	1	2
		F	1259	33	7	109	69	454	277	74	61	61	112	-	2
427.0	Paroxysmal supraventricular tachycardia Tachycardie paroxystique supraventriculaire	M	-	-	-	-	-	-	-	-	-	-	-	-	-
		F	1	-	-	-	-	1	-	-	-	-	-	-	-
427.1	Paroxysmal ventricular tachycardia Tachycardie paroxystique ventriculaire	M	8	-	-	1	-	4	2	-	-	-	1	-	-
		F	5	-	-	-	-	1	2	1	1	-	-	-	-
427.2	Paroxysmal tachycardia, nos Tachycardie paroxystique, sai	M	-	-	-	-	-	-	-	-	-	-	-	-	-
		F	1	-	-	-	-	1	-	-	-	-	-	-	-

DECES SELON LA CAUSE ET LE SEXE PAR PROVINCE, ET SELON LA CAUSE, LE SEXE ET L'AGE POUR LE CANADA, 1986

AGE (YEARS) - AGE (ANNEES)																	INT. LIST				
00-01	01-04	05-09	10-14	15-19	20-24	25-29	30-34	35-39	40-44	45-49	50-54	55-59	60-64	65-69	70-74	75-79	80-84	85+	NS/ND	LISTE INT.	
-	-	-	-	-	-	-	1	-	1	-	1	2	-	5	3	6	-	1	6	- M	423
-	-	-	-	-	-	-	-	-	-	-	2	2	-	1	-	-	-	-	3	- F	
-	-	-	-	-	-	-	-	-	-	-	-	-	-	-	1	-	-	-	-	- M	423.0
-	-	-	-	-	-	-	-	-	-	-	-	-	-	-	1	-	2	-	1	- F	
-	-	-	-	-	-	-	-	-	-	-	-	1	-	1	1	-	-	-	-	- M	423.1
-	-	-	-	-	-	-	-	-	-	-	-	-	-	-	-	-	-	-	-	- F	
-	-	-	-	-	-	-	-	-	-	-	-	-	1	-	2	-	-	-	1	- M	423.2
-	-	-	-	-	-	-	-	-	-	-	-	-	-	-	-	-	-	-	-	- F	
-	-	-	-	-	-	-	-	-	-	-	-	-	-	-	-	-	-	-	-	- M	423.8
-	-	-	-	-	-	-	-	-	-	-	-	-	-	-	-	-	-	-	-	- F	
-	-	-	-	-	-	1	-	1	-	1	1	-	4	1	3	-	1	5	- M	423.9	
-	-	-	-	-	-	-	-	-	2	2	1	1	1	4	3	3	-	2	- F		
-	-	-	-	4	2	1	2	9	3	4	22	19	24	38	49	58	57	48	- M	424	
-	-	-	-	-	-	1	3	1	3	2	6	14	18	23	37	58	73	97	- F		
-	-	-	-	1	1	-	-	3	-	1	2	3	5	8	9	6	15	11	- M	424.0	
-	-	-	-	-	-	-	2	-	2	-	3	1	5	5	9	16	18	28	- F		
-	-	-	-	2	1	1	1	4	2	2	16	16	16	24	32	47	36	30	- M	424.1	
-	-	-	-	-	-	-	-	-	-	-	2	2	7	9	9	21	31	38	- F		
-	-	-	-	-	-	-	-	-	-	-	-	-	-	-	-	1	-	-	- M	424.3	
-	-	-	-	-	-	-	-	-	-	-	-	-	-	-	-	-	-	-	- F		
-	-	-	-	1	-	-	1	2	1	1	4	-	3	6	8	4	6	7	- M	424.9	
-	-	-	-	-	-	1	1	1	1	-	1	6	4	9	7	11	17	19	- F		
7	1	1	2	1	12	6	6	14	10	32	46	75	102	107	91	66	47	21	- M	425	
1	1	1	1	2	2	3	1	8	3	13	13	12	32	30	36	37	29	50	- F		
-	-	-	-	-	1	1	-	-	-	-	3	-	-	1	-	-	-	-	- M	425.1	
-	-	-	-	-	-	-	-	-	-	-	-	-	2	2	1	1	-	1	- F		
7	1	1	-	-	-	-	-	1	-	-	-	-	-	-	-	-	-	-	- M	425.3	
1	1	1	-	-	-	1	-	-	-	-	-	-	-	-	-	-	-	-	- F		
-	-	-	2	1	11	5	4	10	7	27	38	59	87	90	80	60	45	21	- M	425.4	
-	-	1	1	2	2	2	-	7	3	13	10	12	25	26	33	33	28	48	- F		
-	-	-	-	-	-	-	2	3	3	5	5	16	14	17	11	5	2	-	- M	425.5	
-	-	-	-	-	-	-	1	1	-	-	3	-	5	2	1	3	-	-	- F		
-	-	-	-	-	-	-	-	-	-	-	-	-	-	-	-	-	1	-	- M	425.9	
-	-	-	-	-	-	-	-	-	-	-	-	-	-	-	-	-	-	1	- F		
-	-	-	-	-	-	1	1	-	-	1	-	1	2	3	2	5	9	13	- M	426	
-	-	-	-	-	-	-	-	1	-	2	-	-	1	-	-	3	10	20	- F		
-	-	-	-	-	-	-	-	-	-	1	-	-	2	1	-	-	-	3	- M	426.0	
-	-	-	-	-	-	-	-	-	-	-	-	-	1	-	-	-	1	4	- F		
-	-	-	-	-	-	-	-	-	-	1	-	-	-	1	-	-	-	1	- M	426.1	
-	-	-	-	-	-	-	-	-	-	1	-	-	-	-	-	-	2	2	- F		
-	-	-	-	-	-	-	-	-	-	-	-	-	-	-	-	-	1	1	- M	426.4	
-	-	-	-	-	-	-	-	-	-	-	-	-	-	-	-	-	-	-	- F		
-	-	-	-	-	-	-	-	-	-	-	-	-	-	-	-	-	-	1	- M	426.5	
-	-	-	-	-	-	-	-	-	-	-	-	-	-	-	-	-	-	-	- F		
-	-	-	-	-	-	-	-	-	-	-	-	-	-	1	1	1	1	-	- M	426.6	
-	-	-	-	-	-	-	-	-	-	-	-	-	-	-	-	-	-	-	- F		
-	-	-	-	-	-	-	1	-	-	-	-	-	-	-	-	-	-	-	- M	426.7	
-	-	-	-	-	-	-	-	1	-	1	-	-	-	-	-	-	-	-	- F		
-	-	-	-	-	-	-	-	-	-	-	-	-	-	-	-	1	1	-	- M	426.8	
-	-	-	-	-	-	-	-	-	-	-	-	-	-	-	-	-	1	-	- F		
-	-	-	-	-	-	1	-	-	-	-	-	1	-	-	3	6	8	-	- M	426.9	
-	-	-	-	-	-	-	-	-	-	-	-	-	-	-	3	6	13	-	- F		
4	3	1	3	2	9	6	7	9	12	31	36	76	122	157	206	213	192	253	1 M	427	
3	4	1	-	3	4	2	5	4	8	14	18	42	46	92	142	176	217	478	- F		
-	-	-	-	-	-	-	-	-	-	-	-	-	-	-	-	-	-	-	-	- M	427.0
-	-	-	-	-	-	-	-	-	-	-	-	-	-	-	-	-	-	1	- F		
-	-	-	-	-	-	-	-	-	-	-	-	-	2	1	1	3	2	-	- M	427.1	
-	-	-	-	-	-	-	-	-	-	-	1	-	-	-	-	-	-	-	- F		
-	-	-	-	-	-	-	-	-	-	-	-	-	-	-	-	-	-	-	- M	427.2	
-	-	-	-	-	-	-	-	-	-	-	-	-	-	1	-	-	-	-	- F		

DEATHS FROM EACH CAUSE FOR PROVINCES BY SEX, AND CANADA BY SEX AND AGE, 1986

INT. LIST LISTE INT	CAUSE OF DEATH CAUSE DU DECES		PROVINCE OF RESIDENCE - PROVINCE DE RESIDENCE										B-C. C-B.	YUKON YUKON	MWT. T.-N-O
			CANADA	N.FLD. T.-N.	PEI. IPE.	N.S. N.-E.	N.B. N.-B.	QUE. QUE.	ONT. ONT.	MAN. MAN.	SASK. SASK.	ALTA. ALTA.			
427.3	Atrial fibrillation and flutter Fibrillation et flutter auriculaires	M F	124 220	1 4	1 4	7 12	2 8	40 55	34 76	3 7	10 12	9 12	17 30	-	-
427.4	Ventricular fibrillation and flutter Fibrillation, flutter ventriculaires	M F	50 38	1 1	- -	3 3	- -	30 18	5 6	1 1	1 1	4 5	5 3	-	-
427.5	Cardiac arrest Arrêt cardiaque	M F	969 853	32 28	4 3	75 88	96 57	402 322	220 164	34 46	31 45	31 35	41 63	1	2
427.6	Premature beats Extrasystoles	M F	4 -	- -	- -	- -	- -	1 -	2 -	- -	1 -	- -	- -	-	-
427.8	Other Autres	M F	30 19	1 -	- -	2 1	2 -	21 12	2 4	- -	1 -	- 1	1 1	-	-
427.9	Unspecified Sans précision	M F	158 122	- -	1 -	10 5	2 4	57 44	47 25	14 19	4 2	5 8	18 15	-	-
428	Heart failure Insuffisance cardiaque	M F	1450 1822	42 50	10 13	80 114	80 104	480 542	330 457	81 120	77 109	114 123	153 186	1	2
428.0	Congestive Globale	M F	878 1180	27 27	10 10	72 93	43 68	109 135	292 420	64 92	49 85	90 93	119 154	1	2
428.1	Left Gauche	M F	109 113	3 -	- -	2 3	4 5	84 78	4 11	1 3	5 3	2 4	4 6	-	-
428.9	Unspecified Sans précision	M F	463 529	12 23	- 3	6 18	33 31	287 329	34 26	16 25	23 21	22 26	30 26	-	1
429	Ill-defined heart diseases Cardiopathies mal définies	M F	596 620	2 3	2 7	21 21	14 3	128 146	117 198	26 33	29 18	176 111	78 80	1	2
429.0	Myocarditis, unspecified Myocardite, sans précision	M F	27 40	- -	- -	2 3	1 1	3 6	10 13	- 1	2 4	4 5	5 7	-	-
429.1	Myocardial degeneration Dégénérescence du myocarde	M F	22 43	- 1	- -	3 4	2 -	- 2	6 19	2 1	4 -	5 6	- 10	-	-
429.2	Cardiovascular disease, nos Maladie cardio-vasculaire, sai	M F	410 428	2 2	2 7	13 9	4 1	59 80	80 139	19 24	13 14	157 98	60 54	1	-
429.3	Cardiomegaly Cardiomégalie	M F	66 44	- -	- -	2 2	2 -	19 20	15 13	3 4	6 -	8 1	10 4	-	1
429.5	Rupture of chordae tendinae Rupture des cordages tendineux	M F	1 1	- -	- -	- 1	- -	1 -	- -	- -	- -	- -	- -	-	-
429.6	Rupture of papillary muscle Rupture des muscles papillaires	M F	- 1	- -	- -	- -	- -	- -	1 -	- -	- -	- -	- -	-	-
429.8	Other Autres	M F	2 -	- -	- -	- -	1 -	- -	- -	- -	1 -	- -	- -	-	-
429.9	Unspecified Sans précision	M F	68 63	- -	- -	1 2	4 1	46 38	6 13	2 3	3 -	2 1	3 5	-	1
TOTAL	(420-429)	M	4490	89	20	247	223	1405	1150	229	212	416	490	3	6
TOTAL	(420-429)	F	4410	93	30	276	197	1365	1132	262	213	347	488	4	3
CEREBROVASCULAR DISEASE (430-438) MALADIES VASCULAIRES CÉRÉBRALES (430-438)															
430	Subarachnoid haemorrhage Hémorragie sous-arachnoïdienne	M F	307 514	5 7	1 3	14 19	4 5	93 151	97 169	16 17	10 25	30 44	37 73	-	-
431	Intracerebral haemorrhage Hémorragie cérébrale	M F	768 851	14 12	5 4	13 14	14 23	240 265	228 278	40 48	47 46	59 52	107 108	-	1
432	Intracranial haemorrhage other and nos Hémorragie intracrânienne autre et sai	M F	92 111	2 1	- 1	5 1	1 3	20 22	38 41	4 9	5 5	7 12	10 17	-	-
432.0	Nontraumatic extradural Extradurale non traumatique	M F	- 1	- -	- -	- -	- -	- 1	- -	- -	- -	- -	- -	-	-
432.1	Subdural Sous-durale	M F	45 37	2 -	- -	4 -	1 1	18 10	7 10	1 3	2 3	3 3	7 7	-	-
432.9	Unspecified Sans précision	M F	47 73	- 1	- -	1 1	- 2	2 11	31 31	3 6	3 2	4 9	3 10	-	-
433	Occlusion of precerebral arteries Occlusion des artères précérébrales	M F	96 72	- 2	1 -	- -	1 1	43 41	25 16	2 2	2 2	6 2	16 6	-	-
433.0	Basilar artery Tronc basilaire	M F	29 22	- -	- -	- -	- -	19 14	2 4	2 1	- -	2 1	4 2	-	-
433.1	Carotid artery Artère carotide	M F	59 44	- 2	1 -	- -	1 1	22 25	20 10	- 1	1 2	3 -	11 3	-	-

DECES SELON LA CAUSE ET LE SEXE PAR PROVINCE, ET SELON LA CAUSE, LE SEXE ET L'AGE POUR LE CANADA, 1986

AGE (YEARS) - AGE (ANNEES)																			INT. LIST		
00-01	01-04	05-09	10-14	15-19	20-24	25-29	30-34	35-39	40-44	45-49	50-54	55-59	60-64	65-69	70-74	75-79	80-84	85+	NS/ND	LISTE INT.	
-	-	-	-	-	-	-	-	-	1	1	-	2	8	16	25	24	48	-	M	427.3	
-	-	-	-	-	-	-	-	-	-	-	-	-	4	14	15	38	48	98	-	F	
-	-	-	-	-	-	-	1	-	1	3	2	7	2	5	6	10	7	6	-	M	427.4
-	-	-	-	-	-	1	-	1	-	-	-	3	4	7	5	6	7	7	-	F	
4	1	1	2	2	5	5	2	7	9	22	25	64	100	128	152	150	130	159	1	M	427.5
3	2	-	-	1	3	1	3	2	6	10	15	32	33	65	94	112	143	328	-	F	
-	-	-	-	-	-	-	-	-	-	-	-	-	-	-	-	-	-	-	-	M	427.6
-	-	-	-	-	-	-	-	-	-	-	-	-	-	-	-	-	-	-	-	F	
-	-	-	-	-	-	-	-	-	-	-	1	-	2	3	3	4	8	9	-	M	427.8
-	-	-	-	-	-	-	-	-	-	-	2	1	-	-	2	4	1	9	-	F	
-	2	-	1	-	4	1	4	2	2	5	8	5	13	12	26	21	23	29	-	M	427.9
-	1	1	-	2	1	-	2	1	1	4	2	3	4	7	23	16	19	35	-	F	
-	-	-	-	2	3	1	1	4	1	7	13	39	66	100	201	239	291	482	-	M	428
-	-	-	-	1	1	-	2	-	2	5	8	12	27	62	145	232	345	979	-	F	
-	-	-	-	-	3	1	-	-	-	3	5	12	37	52	101	138	181	344	-	M	428.0
-	-	-	-	-	1	-	2	-	1	2	5	5	17	38	85	151	218	654	-	F	
-	-	-	-	-	-	-	-	1	-	-	2	3	4	11	14	23	22	29	-	M	428.1
-	-	-	-	-	-	-	-	-	-	1	-	4	2	7	12	14	22	51	-	F	
-	-	-	-	1	-	-	1	3	1	4	6	24	25	37	86	78	88	109	-	M	428.9
-	-	-	-	1	-	-	-	-	1	2	3	3	8	17	48	67	105	274	-	F	
-	1	-	1	1	3	3	4	4	9	12	26	41	52	69	86	94	106	104	-	M	429
-	-	-	1	1	-	3	1	1	-	2	7	11	23	28	67	83	108	284	-	F	
-	1	-	-	1	1	2	-	1	1	-	1	1	1	2	3	1	3	8	-	M	429.0
-	-	-	1	1	-	2	1	-	-	-	1	-	3	2	2	3	2	22	-	F	
-	-	-	-	-	-	-	-	-	-	-	-	-	-	2	1	6	2	10	-	M	429.1
-	-	-	-	-	-	-	-	-	-	-	-	-	-	3	4	5	8	23	-	F	
-	-	-	-	-	-	-	3	-	3	8	15	28	32	48	49	71	86	67	-	M	429.2
-	-	-	-	-	1	-	-	-	-	8	2	6	15	13	45	60	76	210	-	F	
-	-	-	1	-	1	-	1	3	4	2	6	6	7	5	6	8	9	7	-	M	429.3
-	-	-	-	-	-	-	-	-	-	2	2	3	2	3	8	4	7	13	-	F	
-	-	-	-	-	-	-	-	-	-	-	-	-	-	-	-	1	-	-	-	M	429.5
-	-	-	-	-	-	-	-	-	-	-	-	-	-	-	-	-	-	-	-	F	
-	-	-	-	-	-	-	-	-	-	-	-	1	-	1	-	-	-	-	-	M	429.6
-	-	-	-	-	-	-	-	-	-	-	-	-	-	-	-	-	-	-	-	F	
-	-	-	-	-	-	-	-	-	-	-	-	1	-	1	-	-	-	-	-	M	429.8
-	-	-	-	-	-	-	-	-	-	-	-	-	-	-	-	-	-	-	-	F	
-	-	-	-	-	1	1	-	1	1	2	4	4	12	11	7	7	6	12	-	M	429.9
-	-	-	-	-	-	-	-	1	-	-	2	1	3	7	7	11	15	16	-	F	
12	6	3	6	10	29	20	25	42	38	90	148	255	380	481	629	681	705	929	1	M	TOTAL
6	6	2	3	7	8	10	12	16	16	41	55	96	148	248	437	594	790	1915	-	F	TOTAL
1	-	3	2	1	7	11	17	34	25	31	26	32	40	25	23	12	9	8	-	M	430
1	-	1	1	3	7	5	13	28	36	40	46	63	62	59	56	35	35	23	-	F	
-	-	1	-	1	3	1	7	11	12	24	40	63	87	98	115	139	94	72	-	M	431
-	-	-	1	-	1	5	4	4	9	23	32	50	59	73	114	150	150	175	-	F	
-	1	-	-	-	1	-	1	1	2	5	6	6	11	13	10	13	12	12	-	M	432
-	2	-	-	1	-	1	1	2	6	2	6	4	8	8	18	11	22	19	-	F	
-	-	-	-	-	-	-	-	-	1	-	-	-	-	-	-	-	-	-	-	M	432.0
-	-	-	-	-	-	-	-	-	-	-	-	-	-	-	-	-	-	-	-	F	
-	1	-	-	-	1	-	-	-	1	3	2	3	4	9	2	5	5	6	-	M	432.1
-	1	-	-	-	-	1	-	1	2	1	1	-	1	4	8	4	8	10	-	F	
-	-	-	-	-	-	-	-	1	-	4	3	4	8	9	2	5	5	6	-	M	432.9
-	1	-	-	1	-	1	-	2	3	1	5	4	7	6	12	7	14	9	-	F	
-	-	-	-	-	-	-	-	-	1	3	2	13	16	10	18	16	13	4	-	M	433
-	-	-	-	-	-	-	1	1	-	3	2	4	3	6	11	13	9	19	-	F	
-	-	-	-	-	-	-	-	1	-	2	-	6	6	2	3	3	6	1	-	M	433.0
-	-	-	-	-	-	-	-	-	2	-	-	-	1	2	4	6	1	4	-	F	
-	-	-	-	-	-	-	-	1	1	2	6	9	6	14	11	7	7	2	-	M	433.1
-	-	-	-	-	-	-	-	-	1	2	3	2	4	7	7	7	6	12	-	F	

DEATHS FROM EACH CAUSE FOR PROVINCES BY SEX, AND CANADA BY SEX AND AGE, 1986

INT. LIST LISTE INT	CAUSE OF DEATH CAUSE DU DECES		PROVINCE OF RESIDENCE - PROVINCE DE RESIDENCE												
			CANADA	Nfld. T-N.	PEI. IPE.	N.S. N-E.	N.B. N-B.	QUE. QUE.	ONT. ONT.	MAN. MAN.	SASK. SASK.	ALTA. ALTA.	B-C. C-B.	YUKON YUKON	NWT. T-N-O
433.2	Vertebral artery Artère vertébrale	M	4	-	-	-	-	2	-	-	1	-	1	-	-
		F	3	-	-	-	-	2	-	-	-	1	-	-	
433.3	Multiple and bilateral Multiples et bilatérales	M	3	-	-	-	-	-	2	-	-	1	-	-	
		F	2	-	-	-	-	-	2	-	-	-	-	-	
433.8	Other Autres	M	1	-	-	-	-	-	1	-	-	-	-	-	
		F	-	-	-	-	-	-	-	-	-	-	-	-	
433.9	Unspecified Sans précision	M	-	-	-	-	-	-	-	-	-	-	-	-	
		F	1	-	-	-	-	-	-	-	-	1	-	-	
434	Occlusion of cerebral arteries Occlusion des artères cérébrales	M	827	13	-	19	10	204	276	52	54	82	117	-	
		F	1028	19	-	21	23	294	349	49	40	100	133	-	
434.0	Cerebral thrombosis Thrombose cérébrale	M	382	3	-	12	6	99	112	21	18	34	77	-	
		F	538	9	-	16	12	160	161	22	25	46	87	-	
434.1	Cerebral embolism Embolie cérébrale	M	27	-	-	-	1	15	6	1	3	1	-		
		F	42	-	-	1	1	21	11	1	1	3	3		
434.9	Unspecified Sans précision	M	418	10	-	7	3	90	158	30	33	47	40		
		F	448	10	-	4	10	113	177	26	14	51	43		
435	Transient cerebral ischaemia Ischémie cérébrale transitoire	M	25	1	-	1	1	4	11	-	3	1	3		
		F	35	-	-	5	-	2	19	-	4	2	3		
436	Acute cerebrovascular disease nos Maladie cérébro-vasculaire aiguë sai	M	3073	98	39	153	92	598	1158	196	141	223	369		
		F	4387	109	41	171	183	835	1777	242	180	300	547		
437	Other cerebrovascular disease Autre maladie cérébro-vasculaire	M	420	9	3	15	11	101	167	19	20	35	40		
		F	784	18	6	28	19	201	341	29	27	63	52		
437.0	Cerebral atherosclerosis Athérosclérose cérébrale	M	262	2	3	6	6	76	111	7	15	17	19		
		F	519	5	3	12	8	139	251	21	14	37	29		
437.1	Other generalized ischaemic Autre ischémique généralisée	M	36	-	-	3	-	13	7	2	1	1	9		
		F	46	1	-	1	1	23	6	2	4	5	3		
437.2	Hypertensive encephalopathy Encéphalopathie hypertensive	M	6	-	-	-	-	3	2	-	-	-	1		
		F	7	-	-	1	-	2	1	1	2	-	-		
437.3	Cerebral aneurysm, nonruptured Anévrisme cérébral, non rompu	M	6	-	-	1	-	3	-	-	2	-	-		
		F	27	-	-	1	-	9	8	1	4	1	3		
437.4	Cerebral arteritis Artérite cérébrale	M	2	-	-	-	-	-	1	-	-	-	1		
		F	2	-	-	-	-	-	1	-	-	1	-		
437.8	Other Autres	M	4	-	-	-	-	2	2	-	-	-	-		
		F	14	-	-	2	-	9	1	1	1	-	-		
437.9	Unspecified Sans précision	M	104	7	-	6	4	7	41	10	4	15	10		
		F	169	12	3	11	10	21	72	3	3	17	17		
438	Late effects of cerebrovascular disease Séquelles, maladies cérébro-vasculaires	M	277	4	-	3	-	84	127	1	10	17	31		
		F	362	3	-	6	1	103	166	-	15	28	40		
TOTAL	(430-438)	M	5885	146	49	223	134	1387	2127	330	292	460	730		
TOTAL	(430-438)	F	8144	171	54	265	258	1914	3156	396	344	603	979		
DISEASES OF ARTERIES, ARTERIOLES AND CAPILLARIES (440-448) MALADIES DES ARTÈRES, ARTÉRIOLES ET CAPILLAIRES (440-448)															
440	Atherosclerosis Athérosclérose	M	1093	6	10	45	23	269	447	35	64	85	109		
		F	1585	12	11	68	20	337	791	53	58	91	144		
440.0	Of aorta De l'aorte	M	6	-	-	1	-	2	1	1	-	-	1		
		F	10	1	-	2	-	3	2	-	-	-	2		
440.1	Of renal artery De l'artère rénale	M	4	-	-	-	-	-	1	-	2	1	-		
		F	2	-	-	-	-	1	-	-	1	-	-		
440.2	Of arteries of the extremities Des artères périphériques	M	82	1	-	2	2	24	24	-	6	5	18		
		F	85	1	1	2	2	19	36	1	4	8	11		
440.8	Of other specified arteries D'autres artères précisées	M	6	-	-	-	-	-	-	-	1	-	5		
		F	-	-	-	-	-	-	-	-	-	-	-		
440.9	Generalized and unspecified Généralisée et sans précision	M	995	5	10	42	21	243	421	34	55	79	85		
		F	1488	10	10	64	18	314	753	52	54	82	131		
441	Aortic aneurysm Anévrisme de l'aorte	M	1263	26	7	41	33	293	492	61	49	95	165		
		F	559	10	5	14	13	131	225	23	24	39	75		
441.0	Dissecting (any part) Disséquant (toute partie)	M	179	4	-	5	3	45	67	8	7	16	24		
		F	116	4	1	-	2	31	34	2	5	15	22		
441.1	Thoracic, ruptured Thoracique, rompu	M	76	2	-	2	4	12	28	4	4	8	12		
		F	65	1	-	2	1	17	29	5	2	5	3		

DECES SELON LA CAUSE ET LE SEXE PAR PROVINCE, ET SELON LA CAUSE, LE SEXE ET L'AGE POUR LE CANADA, 1986

AGE (YEARS) - AGE (ANNEES)																		INT. LIST			
00-01	01-04	05-09	10-14	15-19	20-24	25-29	30-34	35-39	40-44	45-49	50-54	55-59	60-64	65-69	70-74	75-79	80-84	85+	NS/ND	LISTE INT.	
-	-	-	-	-	-	-	-	-	-	-	-	-	1	-	1	2	-	-	-	M	433.2
-	-	-	-	-	-	-	-	-	-	-	-	-	-	-	-	-	2	1	-	F	-
-	-	-	-	-	-	-	-	-	-	-	-	1	-	1	-	-	-	1	-	M	433.3
-	-	-	-	-	-	-	-	-	-	-	-	-	-	-	-	-	-	-	-	F	-
-	-	-	-	-	-	-	-	-	-	-	-	-	-	1	-	-	-	-	-	M	433.8
-	-	-	-	-	-	-	-	-	-	-	-	-	-	-	-	-	-	-	-	F	-
-	-	-	-	-	-	-	-	-	-	-	-	-	-	-	-	-	-	-	-	M	433.9
-	-	-	-	-	-	-	-	-	-	-	-	-	-	-	-	-	-	1	-	F	-
-	1	-	-	-	2	2	2	1	1	5	6	13	37	77	147	167	151	167	-	M	434
-	-	-	-	2	2	-	5	1	4	8	12	14	29	64	108	164	203	412	-	F	-
-	-	-	-	-	-	-	-	-	-	3	2	8	12	32	54	91	79	101	-	M	434.0
-	-	-	-	-	-	-	-	1	2	3	2	2	12	16	50	82	113	255	-	F	-
-	-	-	-	-	1	-	-	-	-	-	-	3	1	6	4	5	2	6	-	M	434.1
-	-	-	-	-	-	-	1	-	1	-	1	1	-	7	4	5	12	9	-	F	-
-	1	-	-	-	2	1	1	1	5	3	11	26	39	39	89	71	70	60	-	M	434.9
-	-	-	-	2	1	-	4	-	1	5	9	11	17	41	54	77	78	148	-	F	-
-	-	-	-	-	-	-	-	-	-	-	-	1	2	3	6	6	2	5	-	M	435
-	-	-	-	-	-	-	-	-	-	-	-	-	-	-	2	4	9	20	-	F	-
-	-	-	-	-	-	-	1	4	3	12	21	67	125	263	482	653	664	778	-	M	436
-	-	1	-	-	-	-	2	2	2	3	9	44	94	164	406	712	998	1952	-	F	-
-	-	-	-	-	1	1	1	2	1	2	6	7	27	38	70	85	179	-	M	437	
-	-	-	1	-	2	-	2	1	3	5	9	8	24	58	82	152	437	-	F	-	
-	-	-	-	-	-	-	1	-	-	-	-	3	4	14	21	37	60	122	-	M	437.0
-	-	-	-	-	-	-	-	-	-	-	1	1	2	10	33	47	104	321	-	F	-
-	-	-	-	-	-	-	-	-	-	1	-	1	-	5	3	8	6	12	-	M	437.1
-	-	-	-	-	-	-	-	-	-	-	-	1	-	3	3	8	10	21	-	F	-
-	-	-	-	-	-	-	-	-	-	-	-	-	2	1	1	-	2	-	-	M	437.2
-	-	-	-	-	-	-	-	-	-	-	-	-	1	1	2	1	2	-	-	F	-
-	-	-	-	-	-	-	1	1	-	-	1	1	-	-	1	-	1	1	-	M	437.3
-	-	-	-	-	2	-	2	1	3	2	4	2	2	2	5	2	2	-	-	F	-
-	-	-	-	-	-	1	-	-	-	-	-	-	-	-	-	1	-	-	-	M	437.4
-	-	-	1	-	-	-	-	-	-	-	-	1	-	-	-	-	-	-	-	F	-
-	-	-	-	-	-	-	-	1	-	-	-	-	-	1	1	-	1	-	-	M	437.8
-	-	-	-	-	-	-	-	-	-	-	-	-	1	2	1	1	6	3	-	F	-
-	-	-	-	-	-	-	-	-	-	2	1	-	6	12	23	16	44	-	M	437.9	
-	-	-	-	-	-	-	-	-	-	2	2	2	2	6	14	23	28	92	-	F	-
-	-	-	-	-	-	1	-	-	-	2	4	10	15	22	34	46	62	81	-	M	438
-	-	-	-	-	-	-	-	1	-	-	3	3	9	17	31	54	83	161	-	F	-
1	2	4	2	2	10	17	27	52	48	84	114	235	355	538	873	1122	1093	1306	-	M	TOTAL
1	3	2	3	6	10	13	24	40	59	82	115	191	272	415	804	1225	1661	3218	-	F	TOTAL
-	-	-	-	-	1	-	-	1	-	4	11	20	36	64	110	157	215	474	-	M	440
-	-	-	-	-	-	-	-	-	-	4	3	5	8	32	42	145	276	1070	-	F	-
-	-	-	-	-	-	-	-	-	-	-	1	1	1	1	1	-	-	1	-	M	440.0
-	-	-	-	-	-	-	-	-	-	-	-	-	-	2	-	1	2	5	-	F	-
-	-	-	-	-	-	-	-	-	-	-	-	-	1	1	1	1	-	-	-	M	440.1
-	-	-	-	-	-	-	-	-	-	-	-	-	-	1	-	-	1	-	-	F	-
-	-	-	-	-	-	-	-	-	-	-	2	-	5	9	20	16	30	-	M	440.2	
-	-	-	-	-	-	-	-	-	-	-	-	-	-	3	4	7	16	55	-	F	-
-	-	-	-	-	-	-	-	-	-	-	-	-	1	-	-	4	-	1	-	M	440.8
-	-	-	-	-	-	-	-	-	-	-	-	-	-	-	-	-	-	-	-	F	-
-	-	-	-	-	1	-	-	1	-	4	10	17	33	57	99	132	199	442	-	M	440.9
-	-	-	-	-	-	-	-	-	-	4	3	5	8	26	38	137	257	1010	-	F	-
-	-	-	-	-	5	1	1	8	12	24	58	118	217	259	264	170	126	-	M	441	
-	-	-	-	1	-	-	1	1	4	3	12	30	70	86	113	97	137	-	F	-	
-	-	-	-	-	3	-	-	6	9	10	13	28	34	30	19	18	9	-	M	441.0	
-	-	-	-	-	3	-	-	1	3	1	6	12	18	17	24	21	10	-	F	-	
-	-	-	-	-	1	-	-	1	2	-	1	4	11	23	18	12	3	-	M	441.1	
-	-	-	-	-	-	-	-	-	1	-	-	-	2	11	11	12	17	11	-	F	-

DEATHS FROM EACH CAUSE FOR PROVINCES BY SEX, AND CANADA BY SEX AND AGE, 1986

INT.LIST LISTE INT	CAUSE OF DEATH CAUSE DU DECES		CANADA	PROVINCE OF RESIDENCE - PROVINCE DE RESIDENCE											
				NFLD. T-N.	PEI. IPE.	N.S. N-E.	N.B. N-B.	QUE. QUE.	ONT. ONT.	MAN. MAN.	SASK. SASK.	ALTA. ALTA.	B-C. C-B.	YUKON YUKON	NWT. T-N-O
441.2	Thoracic, without mention of rupture Thoracique, sans mention de rupture	M	26	1	-	-	1	10	12	-	-	1	1	-	-
		F	25	1	-	3	-	11	4	1	1	1	3	-	-
441.3	Abdominal, ruptured Abdominal, rompu	M	514	8	2	14	10	127	199	30	20	39	64	1	-
		F	181	-	1	2	5	37	80	7	6	14	29	-	-
441.4	Abdominal without mention of rupture Abdominal, sans mention de rupture	M	138	4	-	6	6	35	57	2	4	9	15	-	-
		F	43	2	-	3	-	8	22	1	1	1	5	-	-
441.5	Unspecified site, ruptured Partie non précisée, rompu	M	258	6	3	13	5	49	96	11	12	19	44	-	-
		F	100	2	1	2	3	16	47	6	8	3	12	-	-
441.6	Unspecified site without mention of rupture Partie non précisée, sans mention de rupture	M	72	1	2	1	4	15	33	6	2	3	5	-	-
		F	29	-	2	2	2	11	9	1	1	-	1	-	-
442	Other aneurysm Autres anévrismes	M	47	-	-	2	2	16	12	6	3	3	3	-	-
		F	12	-	-	2	-	2	4	-	2	-	2	-	-
442.1	Of renal artery Des artères rénales	M	1	-	-	-	-	1	-	-	-	-	-	-	-
		F	1	-	-	-	-	-	-	-	-	-	1	-	-
442.2	Of iliac artery Des artères iliaques	M	17	-	-	-	-	6	4	3	2	1	1	-	-
		F	-	-	-	-	-	-	-	-	-	-	-	-	-
442.3	Of artery of lower extremity Des artères des membres inférieurs	M	10	-	-	1	1	2	3	1	-	-	2	-	-
		F	-	-	-	-	-	-	-	-	-	-	-	-	-
442.8	Of other specified artery D'autres artères précisées	M	6	-	-	-	-	2	2	1	-	1	-	-	-
		F	4	-	-	-	-	1	2	-	1	-	-	-	-
442.9	Of unspecified site De siège non précisé	M	13	-	-	1	1	5	3	1	1	1	-	-	-
		F	7	-	-	2	-	1	2	-	1	-	1	-	-
443	Other peripheral vascular disease Autre maladie vasculaire périphérique	M	228	9	2	19	4	33	104	10	11	18	18	-	-
		F	188	5	2	12	7	25	95	9	10	9	14	-	-
443.0	Raynaud's syndrome Syndrome de Raynaud	M	2	-	-	-	-	-	1	-	-	-	1	-	-
		F	-	-	-	-	-	-	-	-	-	-	-	-	-
443.1	Thromboangiitis obliterans Thromboangéite oblitérante	M	3	-	-	-	-	1	2	-	-	-	-	-	-
		F	1	-	-	-	-	1	-	-	-	-	-	-	-
443.8	Other Autres	M	1	-	-	-	-	-	1	-	-	-	-	-	-
		F	-	-	-	-	-	-	-	-	-	-	-	-	-
443.9	Unspecified Sans précision	M	222	9	2	19	4	32	100	10	11	18	17	-	-
		F	187	5	2	12	7	24	95	9	10	9	14	-	-
444	Arterial embolism and thrombosis Embolie et thrombose artérielles	M	108	3	-	2	2	43	32	5	6	6	9	-	-
		F	101	-	-	3	2	32	32	6	5	9	12	-	-
444.0	Of abdominal aorta De l'aorte abdominale	M	6	1	-	1	-	4	-	-	-	-	-	-	-
		F	13	-	-	-	-	5	5	1	-	1	1	-	-
444.1	Of other aorta D'une autre partie de l'aorte	M	16	-	-	-	1	3	10	-	1	-	1	-	-
		F	15	-	-	1	-	3	5	-	2	2	2	-	-
444.2	Of arteries of the extremities D'artères périphériques	M	61	-	-	-	-	27	16	2	4	4	8	-	-
		F	47	-	-	2	1	16	13	3	2	4	6	-	-
444.8	Of other specified artery D'autres artères précisées	M	5	-	-	-	1	2	2	-	-	-	-	-	-
		F	10	-	-	-	-	2	3	-	-	2	3	-	-
444.9	Of unspecified artery D'artères non précisées	M	20	2	-	1	-	7	4	3	1	2	-	-	-
		F	16	-	-	-	1	6	6	2	1	-	-	-	-
446	Polyarteritis nodosa, allied conditions Périartérite noueuse, maladies associées	M	29	-	-	-	1	10	8	1	1	2	6	-	-
		F	36	-	-	2	3	8	12	2	2	2	5	-	-
446.0	Polyarteritis nodosa Périartérite noueuse	M	12	-	-	-	-	4	1	1	1	2	3	-	-
		F	5	-	-	-	1	1	2	-	-	-	1	-	-
446.1	Acute febrile mucocutaneous lymphnode syndrome Fièvre cutané-muqueuse, ganglionaire	M	-	-	-	-	-	-	-	-	-	-	-	-	-
		F	2	-	-	-	1	-	-	-	-	-	1	-	-
446.2	Hypersensitivity angitis Angéite allergique	M	5	-	-	-	-	-	4	-	-	-	1	-	-
		F	3	-	-	1	-	-	-	-	1	-	1	-	-
446.4	Wegener's granulomatosis Granulomatose de Wegener	M	6	-	-	-	1	2	2	-	-	-	1	-	-
		F	5	-	-	1	-	-	2	2	-	-	-	-	-
446.5	Giant cell arteritis Artérite à cellules géantes	M	-	-	-	-	-	-	-	-	-	-	-	-	-
		F	8	-	-	-	-	3	4	-	-	-	1	-	-
446.6	Thrombotic microangiopathy Purpura thrombocytopénique	M	6	-	-	-	-	4	1	-	-	-	1	-	-
		F	13	-	-	-	1	4	4	-	1	2	1	-	-

DECES SELON LA CAUSE ET LE SEXE PAR PROVINCE, ET SELON LA CAUSE, LE SEXE ET L'AGE POUR LE CANADA, 1986

AGE (YEARS) - AGE (ANNEES)																		INT. LIST			
00-01	01-04	05-09	10-14	15-19	20-24	25-29	30-34	35-39	40-44	45-49	50-54	55-59	60-64	65-69	70-74	75-79	80-84	85+	NS/ND	LISTE INT.	
-	-	-	-	-	-	-	-	-	-	-	1	-	3	3	7	5	7	-	-	M	441.2
-	-	-	-	-	-	-	-	-	-	-	-	1	2	3	7	5	5	2	-	F	-
-	-	-	-	-	-	1	-	-	1	-	3	22	43	87	100	128	71	58	-	M	441.3
-	-	-	-	-	-	-	-	-	-	-	1	4	5	15	27	30	30	69	-	F	-
-	-	-	-	-	-	-	-	-	-	-	1	3	12	23	30	32	19	18	-	M	441.4
-	-	-	-	-	-	-	-	-	-	-	1	-	-	5	10	10	5	12	-	F	-
-	-	-	-	-	-	-	1	1	-	1	8	17	22	46	51	49	34	28	-	M	441.5
-	-	-	-	1	-	1	-	1	-	-	-	1	8	16	11	21	15	25	-	F	-
-	-	-	-	-	-	-	-	-	-	-	1	2	6	13	18	13	9	10	-	M	441.6
-	-	-	-	-	-	-	-	-	-	-	-	-	1	2	3	11	4	8	-	F	-
-	-	-	-	-	1	-	-	-	1	1	-	4	3	9	9	10	5	4	-	M	442
-	-	-	-	-	-	-	-	-	1	2	2	1	1	1	-	1	1	2	-	F	-
-	-	-	-	-	-	-	-	-	-	-	-	-	-	1	-	-	-	-	-	M	442.1
-	-	-	-	-	-	-	-	-	1	-	-	-	-	-	-	-	-	-	-	F	-
-	-	-	-	-	1	-	-	-	-	-	-	-	-	4	4	3	2	3	-	M	442.2
-	-	-	-	-	-	-	-	-	-	-	-	-	-	-	-	-	-	-	-	F	-
-	-	-	-	-	-	-	-	-	-	-	-	-	-	-	2	4	3	1	-	M	442.3
-	-	-	-	-	-	-	-	-	-	-	-	-	-	-	-	-	-	-	-	F	-
-	-	-	-	-	-	-	-	-	-	1	-	3	-	-	1	1	-	-	-	M	442.8
-	-	-	-	-	-	-	-	-	1	2	1	-	-	-	-	-	-	-	-	F	-
-	-	-	-	-	-	-	-	-	1	-	-	1	3	4	2	2	-	-	-	M	442.9
-	-	-	-	-	-	-	-	-	1	-	-	-	1	1	-	1	1	2	-	F	-
-	-	-	-	-	-	-	1	1	2	2	-	5	19	25	39	45	35	54	-	M	443
-	-	-	-	-	-	-	-	-	2	2	1	4	5	12	20	24	35	85	-	F	-
-	-	-	-	-	-	-	-	-	-	-	-	-	-	-	-	1	1	-	-	M	443.0
-	-	-	-	-	-	-	-	-	-	-	-	-	-	-	-	-	-	-	-	F	-
-	-	-	-	-	-	-	-	-	-	-	-	-	1	1	1	-	-	-	-	M	443.1
-	-	-	-	-	-	-	-	-	-	-	-	-	-	-	1	-	-	-	-	F	-
-	-	-	-	-	-	-	-	-	-	-	-	-	1	-	-	-	-	-	-	M	443.8
-	-	-	-	-	-	-	-	-	-	-	-	-	-	-	-	-	-	-	-	F	-
-	-	-	-	-	-	-	1	1	2	2	-	4	18	24	38	44	34	54	-	M	443.9
-	-	-	-	-	-	-	-	-	2	2	1	4	5	12	19	24	35	85	-	F	-
-	-	-	-	-	-	-	1	1	-	1	3	5	10	12	11	20	19	26	-	M	444
-	-	-	-	-	-	-	1	1	1	1	1	1	5	5	13	13	14	46	-	F	-
-	-	-	-	-	-	-	-	-	-	-	-	-	1	4	-	-	1	-	-	M	444.0
-	-	-	-	-	-	-	-	-	-	-	1	-	2	1	2	2	1	4	-	F	-
-	-	-	-	-	-	-	-	-	-	-	1	3	3	1	1	4	1	2	-	M	444.1
-	-	-	-	-	-	-	-	-	1	-	-	1	1	1	2	1	2	5	-	F	-
-	-	-	-	-	-	-	-	-	1	1	2	2	2	4	7	10	12	20	-	M	444.2
-	-	-	-	-	-	1	1	-	-	-	-	-	1	1	5	4	9	25	-	F	-
-	-	-	-	-	-	-	-	-	-	-	-	-	-	2	1	1	1	-	-	M	444.8
-	-	-	-	-	-	-	-	-	-	-	-	-	-	-	-	2	1	6	-	F	-
-	-	-	-	-	-	-	-	-	-	-	-	-	2	2	2	6	4	4	-	M	444.9
-	-	-	-	-	-	-	-	-	-	-	-	-	1	1	2	5	1	6	-	F	-
1	-	-	-	1	-	1	-	1	2	1	1	4	5	5	3	3	2	-	-	M	446
-	-	-	-	-	1	2	3	1	2	2	1	4	2	5	3	4	1	4	-	F	-
-	-	-	-	-	-	-	1	-	1	1	1	1	1	2	2	3	-	-	-	M	446.0
-	-	-	-	-	-	-	-	-	-	-	-	-	2	2	-	-	-	-	-	F	-
1	-	-	-	-	-	-	-	-	-	-	-	-	-	-	-	-	-	-	-	M	446.1
-	-	-	-	-	-	-	-	-	-	-	-	-	1	-	-	-	-	-	-	F	-
-	-	-	-	-	-	-	1	-	-	-	-	1	2	-	1	-	1	-	-	M	446.2
-	-	-	-	-	-	-	-	-	-	-	-	-	1	1	-	-	-	-	-	F	-
-	-	-	-	1	-	1	-	-	-	-	-	1	-	3	-	-	-	-	-	M	446.4
-	-	-	-	-	-	-	-	-	1	-	1	-	-	1	-	1	1	-	-	F	-
-	-	-	-	-	-	-	-	-	-	-	-	-	-	-	-	-	-	-	-	M	446.5
-	-	-	-	-	-	-	-	-	-	-	-	-	-	-	1	3	-	4	-	F	-
-	-	-	-	-	-	-	-	1	1	-	-	1	1	1	-	-	1	-	-	M	446.6
-	-	-	-	-	1	1	2	1	1	2	-	2	-	1	2	-	-	-	-	F	-

DEATHS FROM EACH CAUSE FOR PROVINCES BY SEX, AND CANADA BY SEX AND AGE, 1986

INT.LIST LISTE INT	CAUSE OF DEATH CAUSE DU DECES		PROVINCE OF RESIDENCE - PROVINCE DE RESIDENCE												
			CANADA	NFLD. T-N.	PEI. IPE.	N.S. N-E.	N.B. N-B.	QUE. QUE.	ONT. ONT.	MAN. MAN.	SASK. SASK.	ALTA. ALTA.	B-C. C-B.	YUKON YUKON	NWT. T.N-O
447	Other disorders of arteries and arterioles Autres atteintes, artères et artérioles	M F	58 35	2 1	- -	1 -	3 -	16 10	19 11	3 2	- -	5 8	9 3	- -	- -
447.1	Stricture of artery Sténose d'une artère	M F	11 8	- -	- -	- -	1 -	7 3	3 3	- -	- -	- 2	- -	- -	- -
447.2	Rupture of artery Rupture d'une artère	M F	16 4	1 -	- -	1 -	1 -	2 -	5 2	1 -	- -	1 2	4 -	- -	- -
447.6	Arteritis, unspecified Artérite, sans précision	M F	18 16	1 1	- -	- -	- -	5 4	6 6	2 -	- -	1 3	3 2	- -	- -
447.8	Other Autres	M F	- 2	- -	- -	- -	- -	- 1	- -	- -	- -	- 1	- -	- -	- -
447.9	Unspecified Sans précision	M F	13 5	- -	- -	- -	1 -	2 2	5 -	- 2	- -	3 -	2 1	- -	- -
448	Diseases of capillaries Maladies des capillaires	M F	3 1	- -	- -	- -	- -	1 -	1 1	- -	1 -	- -	- -	- -	- -
448.0	Hereditary haemorrhagic telangiectasia Télangiectasie hémorragique familiale	M F	2 1	- -	- -	- -	- -	1 -	- 1	- -	1 -	- -	- -	- -	- -
448.9	Other and unspecified Autres et sans précision	M F	1 -	- -	- -	- -	- -	- -	1 -	- -	- -	- -	- -	- -	- -
TOTAL	(440-448)	M F	2829 2517	46 28	19 18	110 101	68 45	681 545	1115 1171	121 95	135 101	214 158	319 255	1 -	- -
DISEASES, VEINS, LYMPHATICS; OTHER DISEASES CIRCULATORY SYSTEM (451-459) MALADIES, VEINES, LYMPHATIQUES; AUTRES APPAREILS CIRCULATOIRES (451-459)															
451	Phlebitis and thrombophlebitis Phlébite et thrombophlébite	M F	95 142	2 1	- -	2 3	- 3	24 45	26 46	3 8	12 12	10 6	16 18	- -	- -
451.0	Superficial vessels lower extremities Superficielles des membres inférieurs	M F	1 3	- -	- -	- 1	- 1	- -	- -	- -	- 1	1 -	- -	- -	- -
451.1	Deep vessels of lower extremities Profondes des membres inférieurs	M F	55 58	2 -	- -	1 2	1 1	8 13	13 17	2 6	11 10	5 3	13 6	- -	- -
451.2	Lower extremities, unspecified Membres inférieurs, sans précision	M F	24 55	- -	- -	1 1	- 1	5 21	12 17	- 2	1 1	3 3	2 10	- -	- -
451.8	Other sites Autres localisations	M F	- 5	- -	- -	- 1	- -	- 1	- 3	- -	- -	- -	- -	- -	- -
451.9	Unspecified site Siège non précisé	M F	15 21	- 1	- -	- -	- -	11 9	1 9	1 -	- -	1 -	1 2	- -	- -
452	Portal vein thrombosis Thrombose de la veine porte	M F	5 3	- -	- -	- -	- -	3 2	1 -	- -	- -	- -	1 1	- -	- -
453	Other venous embolism and thrombosis Autres embolies et thromboses veineuses	M F	27 30	1 1	1 -	4 1	1 3	8 7	2 8	3 -	1 3	2 1	4 6	- -	- -
453.0	Budd-Chiari syndrome Syndrome de Budd-Chiari	M F	1 2	- -	- -	- -	- -	- 1	- 1	- -	- -	- -	1 -	- -	- -
453.1	Thrombophlebitis migrans Thrombophlébite migratrice	M F	- 1	- 1	- -	- -	- -	- -	- -	- -	- -	- -	- -	- -	- -
453.2	Of vena cava De la veine cave	M F	1 2	- -	- -	- -	- 1	- -	- 1	1 -	- -	- -	- -	- -	- -
453.3	Of renal vein Des veines rénales	M F	1 2	- -	- -	- -	- -	- 1	- -	- -	- -	1 -	- 1	- -	- -
453.8	Of other specified veins D'autres veines précisées	M F	14 14	1 -	- -	3 1	1 1	6 5	- 2	2 -	- 2	- -	1 3	- -	- -
453.9	Of unspecified site De siège non précisé	M F	10 9	- -	1 -	1 -	- 1	2 -	2 4	- -	1 1	1 1	2 2	- -	- -
454	Varicose veins of lower extremities Varices des membres inférieurs	M F	12 9	- -	- -	1 2	- -	2 1	6 5	- 1	- -	1 -	2 -	- -	- -
454.0	With ulcer Avec ulcération	M F	8 2	- -	- -	1 -	- -	2 -	3 2	- -	- -	- -	2 -	- -	- -
454.1	With inflammation Avec inflammation	M F	1 -	- -	- -	- -	- -	- -	1 -	- -	- -	- -	- -	- -	- -
454.2	With ulcer and inflammation Avec ulcère et inflammation	M F	- 1	- -	- -	- 1	- -	- -	- -	- -	- -	- -	- -	- -	- -
454.9	Without ulcer or inflammation Sans ulcère ou inflammation	M F	3 6	- -	- -	- 1	- -	- 1	2 3	- 1	- -	1 -	- -	- -	- -

DECES SELON LA CAUSE ET LE SEXE PAR PROVINCE, ET SELON LA CAUSE, LE SEXE ET L'AGE POUR LE CANADA, 1986

AGE (YEARS) - AGE (ANNEES)																		INT. LIST		
00-01	01-04	05-09	10-14	15-19	20-24	25-29	30-34	35-39	40-44	45-49	50-54	55-59	60-64	65-69	70-74	75-79	80-84	85+	NS/ND	LISTE INT.
-	-	-	-	-	-	1	-	-	1	-	2	7	13	7	5	9	7	6	- M	447
-	-	1	-	-	-	-	-	-	-	-	-	2	5	3	8	6	3	7	- F	
-	-	-	-	-	-	-	-	-	-	-	1	1	1	-	2	2	4	- M	447.1	
-	-	-	-	-	-	-	-	-	-	-	-	-	-	-	2	2	4	- F		
-	-	-	-	-	-	-	-	-	-	2	2	6	3	-	1	2	-	- M	447.2	
-	-	-	-	-	-	-	-	-	-	-	-	-	-	3	1	-	-	- F		
-	-	-	-	-	-	1	-	-	1	-	-	2	4	2	4	2	1	1	- M	447.6
-	-	-	-	-	-	-	-	-	-	-	-	2	4	2	3	1	1	3	- F	
-	-	1	-	-	-	-	-	-	-	-	-	-	-	-	-	1	-	-	- M	447.8
-	-	-	-	-	-	-	-	-	-	-	-	-	-	-	-	-	-	-	- F	
-	-	-	-	-	-	-	-	-	-	-	2	2	1	1	4	2	1	1	- M	447.9
-	-	-	-	-	-	-	-	-	-	-	-	1	1	1	2	1	-	-	- F	
-	-	-	-	-	-	-	-	-	-	-	-	-	2	-	-	-	1	-	- M	448
-	-	-	-	-	-	-	-	-	-	-	-	-	-	-	-	-	-	1	- F	
-	-	-	-	-	-	-	-	-	-	-	-	-	2	-	-	-	-	-	- M	448.0
-	-	-	-	-	-	-	-	-	-	-	-	-	-	-	-	-	-	1	- F	
-	-	-	-	-	-	-	-	-	-	-	-	-	-	-	-	-	1	-	- M	448.9
-	-	-	-	-	-	-	-	-	-	-	-	-	-	-	-	-	-	-	- F	
1	-	1	-	1	2	7	2	4	15	21	41	103	206	339	436	508	454	690	- M	TOTAL
1	-	1	-	1	1	7	4	2	5	14	11	29	56	128	172	306	427	1352	- F	TOTAL
-	-	-	-	-	-	1	-	2	3	2	3	3	8	10	18	16	16	13	- M	451
-	-	-	-	-	-	1	-	-	1	-	-	-	9	15	20	30	22	35	- F	
-	-	-	-	-	-	-	-	-	-	-	-	-	-	-	-	2	1	-	- M	451.0
-	-	-	-	-	-	-	-	-	-	-	-	-	-	-	-	-	-	1	- F	
-	-	-	-	-	-	-	-	1	2	1	2	-	7	5	12	10	7	8	- M	451.1
-	-	-	-	-	-	-	-	1	1	1	2	1	4	4	8	8	11	18	- F	
-	-	-	-	-	-	-	-	1	1	1	1	2	1	1	4	5	3	4	- M	451.2
-	-	-	-	-	-	1	-	-	-	1	-	2	4	5	10	17	5	10	- F	
-	-	-	-	-	-	-	-	-	-	-	-	-	-	-	-	-	-	-	- M	451.8
-	-	-	-	-	-	-	-	-	-	-	-	-	-	2	-	1	2	-	- F	
-	-	-	-	-	-	1	-	-	-	-	-	1	-	4	2	1	5	1	- M	451.9
-	-	-	-	-	-	-	-	-	-	-	-	2	1	4	2	2	4	6	- F	
-	-	-	-	-	-	-	-	-	-	-	2	-	-	2	-	1	-	-	- M	452
-	-	-	-	-	-	-	-	-	-	-	-	-	-	-	1	1	1	-	- F	
1	-	-	-	-	-	1	1	1	1	2	-	-	2	1	7	6	3	3	- M	453
-	-	-	-	-	-	1	1	-	1	1	1	-	-	4	2	5	6	8	- F	
-	-	-	-	-	-	1	1	-	-	1	-	-	-	-	-	-	-	-	- M	453.0
-	-	-	-	-	-	-	-	-	-	-	-	-	-	-	-	-	-	-	- F	
-	-	-	-	-	-	-	-	-	-	-	-	-	-	-	-	-	1	-	- M	453.1
-	-	-	-	-	-	-	-	-	-	-	-	-	-	-	-	-	-	-	- F	
-	-	-	-	-	-	-	-	-	-	1	-	-	-	-	1	-	-	-	- M	453.2
-	-	-	-	-	-	-	-	-	-	-	-	-	-	-	-	1	-	-	- F	
1	-	-	-	-	-	-	-	-	1	-	-	-	-	-	-	-	-	-	- M	453.3
-	-	-	-	-	-	-	-	-	-	-	-	-	-	-	-	-	-	-	- F	
-	-	-	-	-	-	-	-	1	-	1	-	-	1	1	4	4	1	1	- M	453.8
-	-	-	-	-	-	-	-	-	-	-	-	-	-	2	1	3	3	5	- F	
-	-	-	-	-	-	-	-	-	1	-	-	-	1	-	2	2	2	2	- M	453.9
-	-	-	-	-	-	-	-	-	-	-	1	-	-	2	1	-	2	3	- F	
-	-	-	-	-	-	1	-	-	-	-	1	3	-	-	3	2	2	-	- M	454
-	-	-	-	-	-	-	-	-	-	-	-	-	-	2	-	2	2	3	- F	
-	-	-	-	-	-	-	-	-	-	1	2	-	-	-	1	2	2	-	- M	454.0
-	-	-	-	-	-	-	-	-	-	-	-	-	-	-	-	-	2	-	- F	
-	-	-	-	-	-	-	-	-	-	-	-	-	-	-	1	-	-	-	- M	454.1
-	-	-	-	-	-	-	-	-	-	-	-	-	-	-	-	-	-	-	- F	
-	-	-	-	-	-	-	-	-	-	-	-	-	-	-	-	-	-	1	- M	454.2
-	-	-	-	-	-	-	-	-	-	-	-	-	-	-	-	-	-	-	- F	
-	-	-	-	-	-	1	-	-	-	-	-	1	-	-	1	-	-	-	- M	454.9
-	-	-	-	-	-	-	-	-	-	-	-	-	-	-	2	-	-	2	- F	

DEATHS FROM EACH CAUSE FOR PROVINCES BY SEX, AND CANADA BY SEX AND AGE, 1986

PROVINCE OF RESIDENCE - PROVINCE DE RESIDENCE

INT. LIST LISTE INT	CAUSE OF DEATH CAUSE DU DECES		CANADA	PROVINCE OF RESIDENCE - PROVINCE DE RESIDENCE										B-C. C-B.	YUKON	NWT. T.N-O
				NFLD. T-N.	PEI. IPE.	N.S. N-E.	N.B. N-B.	QUE. QUE.	ONT. ONT.	MAN. MAN.	SASK. SASK.	ALTA. ALTA.				
455	Haemorrhoids Hémorroïdes	M	2	-	-	-	-	-	-	-	-	-	-	2	-	-
		F	5	-	-	-	-	-	3	1	1	-	-	-	-	-
455.2	Internal with other complication Internes avec autre complication	M	-	-	-	-	-	-	-	-	-	-	-	-	-	-
		F	1	-	-	-	-	-	1	-	-	-	-	-	-	-
455.6	Unspecified without mention of Non précisées sans mention de	M	-	-	-	-	-	-	-	-	-	-	-	-	-	-
		F	1	-	-	-	-	-	-	1	-	-	-	-	-	-
455.8	Unspecified with other complication Non précisées avec autre complication	M	2	-	-	-	-	-	-	-	-	-	2	-	-	-
		F	3	-	-	-	-	-	2	-	1	-	-	-	-	-
456	Varicose veins of other sites Varices d'autres localisations	M	16	-	1	-	-	2	9	-	-	-	4	-	-	-
		F	12	-	-	-	-	3	6	-	-	3	-	-	-	-
456.0	Oesophageal varices with bleeding Varices oesophagiennes, hémorragiques	M	10	-	-	-	-	2	5	-	-	-	3	-	-	-
		F	12	-	-	-	-	3	6	-	-	3	-	-	-	-
456.1	Oesophageal varices without bleeding Varices oesophagiennes sans hémorragie	M	4	-	1	-	-	-	2	-	-	-	1	-	-	-
		F	-	-	-	-	-	-	-	-	-	-	-	-	-	-
456.8	Other Autres	M	2	-	-	-	-	-	2	-	-	-	-	-	-	-
		F	-	-	-	-	-	-	-	-	-	-	-	-	-	-
457	Noninfective disorders of lymphatic channels Maladies non infectieuses des vaisseaux lymphatiques	M	1	-	-	-	-	-	-	-	1	-	-	-	-	-
		F	3	-	-	-	-	-	2	-	-	-	1	-	-	-
457.1	Other lymphoedema Autres lymphoedèmes	M	-	-	-	-	-	-	-	-	-	-	-	-	-	-
		F	3	-	-	-	-	-	2	-	-	-	1	-	-	-
457.8	Other Autres	M	1	-	-	-	-	-	-	-	1	-	-	-	-	-
		F	-	-	-	-	-	-	-	-	-	-	-	-	-	-
458	Hypotension Hypotension	M	19	-	-	1	-	5	8	-	3	2	-	-	-	-
		F	12	-	-	2	-	2	4	-	2	2	2	-	-	-
458.0	Orthostatic Orthostatique	M	1	-	-	-	-	-	-	-	1	-	-	-	-	-
		F	1	-	-	-	-	-	-	-	-	-	1	-	-	-
458.9	Unspecified Sans précision	M	18	-	-	1	-	5	8	-	2	2	-	-	-	-
		F	11	-	-	2	-	2	4	-	2	2	1	-	-	-
459	Other disorders of circulatory system Autres troubles, appareil circulatoire	M	23	1	-	-	3	8	6	1	-	2	1	-	1	
		F	26	-	-	1	2	6	12	2	-	-	3	-	-	
459.0	Haemorrhage, unspecified Hémorragie, sans précision	M	10	1	-	-	2	1	4	-	-	1	-	-	-	1
		F	13	-	-	-	-	3	7	1	-	-	2	-	-	
459.2	Compression of vein Compression veineuse	M	1	-	-	-	1	-	-	-	-	-	-	-	-	-
		F	2	-	-	-	-	1	1	-	-	-	-	-	-	-
459.8	Other Autres	M	1	-	-	-	-	-	1	-	-	-	-	-	-	-
		F	-	-	-	-	-	-	-	-	-	-	-	-	-	-
459.9	Unspecified Sans précision	M	11	-	-	-	-	7	1	1	-	1	1	-	-	-
		F	11	-	-	1	2	2	4	1	-	-	1	-	-	-
TOTAL	(451-459)	M	200	4	2	8	4	52	58	7	17	17	30	-	1	
TOTAL	(451-459)	F	242	2	-	9	8	66	86	12	16	12	31	-	-	
TOTAL	(390-459)	M	41838	916	307	1741	1328	10478	15420	1995	1932	2985	4683	22	31	
TOTAL	(390-459)	F	37421	742	244	1490	1111	9165	14733	1806	1508	2453	4149	10	10	

VIII. DISEASES OF THE RESPIRATORY SYSTEM (460-519)
VIII. MALADIES DE L'APPAREIL RESPIRATOIRE (460-519)

ACUTE RESPIRATORY INFECTIONS (460-466)
AFFECTIONS AIGUËS DES VOIES RESPIRATOIRES (460-466)

462	Acute pharyngitis Pharyngite aiguë	M	-	-	-	-	-	-	-	-	-	-	-	-	-	-
		F	2	-	-	-	-	1	1	-	-	-	-	-	-	-
464	Acute laryngitis and tracheitis Laryngite et trachéite aiguës	M	7	-	1	1	1	-	3	-	1	-	-	-	-	-
		F	6	-	-	-	-	-	2	1	1	1	1	-	-	-
464.0	Acute laryngitis Laryngite aiguë	M	-	-	-	-	-	-	-	-	-	-	-	-	-	-
		F	1	-	-	-	-	-	1	-	-	-	-	-	-	-
464.1	Acute tracheitis Trachéite aiguë	M	1	-	-	-	-	-	1	-	-	-	-	-	-	-
		F	3	-	-	-	-	-	1	-	1	1	-	-	-	-
464.2	Acute laryngotracheitis Laryngo-trachéite aiguë	M	-	-	-	-	-	-	-	-	-	-	-	-	-	-
		F	1	-	-	-	-	-	-	1	-	-	-	-	-	-
464.3	Acute epiglottitis Épiglottite aiguë	M	6	-	1	1	1	-	2	-	1	-	-	-	-	-
		F	1	-	-	-	-	-	-	-	-	-	1	-	-	-

DEATHS FROM EACH CAUSE FOR PROVINCES BY SEX, AND CANADA BY SEX AND AGE, 1986

PROVINCE OF RESIDENCE - PROVINCE DE RESIDENCE

INT. LIST LISTE INT	CAUSE OF DEATH CAUSE DU DECES		CANADA	PROVINCE OF RESIDENCE - PROVINCE DE RESIDENCE											
				NFLD. T.-N.	PEI. IPE.	N.S. N.-E.	N.B. N.-B.	QUE. QUE.	ONT. ONT.	MAN. MAN.	SASK. SASK.	ALTA. ALTA.	B-C. C-B.	YUKON YUKON	NWT. T.-N.-O.
465	Upper of multiple or unspecified site Supérieures à sièges multiples ou sai	M	7	-	-	1	-	-	4	-	-	1	1	-	-
		F	18	-	-	2	3	1	6	-	1	3	2	-	-
465.9	Unspecified site Siège non précisé	M	7	-	-	1	-	-	4	-	-	1	1	-	-
		F	18	-	-	2	3	1	6	-	1	3	2	-	-
466	Acute bronchitis and bronchiolitis Bronchite et bronchiolite aiguës	M	28	-	-	-	1	7	12	1	1	4	2	-	-
		F	41	-	-	3	4	10	11	3	2	3	5	-	-
466.0	Acute bronchitis Bronchite aiguë	M	24	-	-	-	-	7	11	-	-	4	2	-	-
		F	36	-	-	3	3	10	10	2	1	2	5	-	-
466.1	Acute bronchiolitis Bronchiolite aiguë	M	4	-	-	-	1	-	1	1	1	-	-	-	-
		F	5	-	-	-	1	-	1	1	1	-	-	-	-
TOTAL	(460-466)	M	42	-	1	2	2	7	19	1	2	5	3	-	-
TOTAL	(460-466)	F	67	-	-	5	7	12	20	4	4	7	8	-	-
OTHER DISEASES OF UPPER RESPIRATORY TRACT (470-478) AUTRES MALADIES DES VOIES RESPIRATOIRES SUPÉRIEURES (470-478)															
473	Chronic sinusitis Sinusite chronique	M	1	-	-	-	-	-	1	-	-	-	-	-	-
		F	-	-	-	-	-	-	-	-	-	-	-	-	-
473.9	Unspecified Sans précision	M	1	-	-	-	-	-	1	-	-	-	-	-	-
		F	-	-	-	-	-	-	-	-	-	-	-	-	-
475	Peritonsillar abscess Abcès périllonsillaire	M	1	-	-	-	-	1	-	-	-	-	-	-	-
		F	-	-	-	-	-	-	-	-	-	-	-	-	-
478	Other diseases Autres maladies	M	8	1	-	-	-	2	2	-	-	2	1	-	-
		F	6	-	-	-	-	1	3	-	1	1	-	-	-
478.1	Of nasal cavity and sinuses Des fosses nasales et des sinus	M	-	-	-	-	-	-	-	-	-	-	-	-	-
		F	1	-	-	-	-	-	-	-	-	1	-	-	-
478.2	Of pharynx, nec Du pharynx, nca	M	2	1	-	-	-	-	1	-	-	-	-	-	-
		F	4	-	-	-	-	-	3	-	1	-	-	-	-
478.3	Paralysis of vocal cords or larynx Paralysie, cordes vocales ou larynx	M	3	-	-	-	-	1	-	-	-	2	-	-	-
		F	-	-	-	-	-	-	-	-	-	-	-	-	-
478.4	Polyp of vocal cord or larynx Polype, cordes vocales ou larynx	M	1	-	-	-	-	1	-	-	-	-	-	-	-
		F	-	-	-	-	-	-	-	-	-	-	-	-	-
478.7	Other diseases of larynx, nec Autres maladies du larynx, nca	M	2	-	-	-	-	-	1	-	-	-	1	-	-
		F	1	-	-	-	-	1	-	-	-	-	-	-	-
TOTAL	(470-478)	M	10	1	-	-	-	3	3	-	-	2	1	-	-
TOTAL	(470-478)	F	6	-	-	-	-	1	3	-	1	1	-	-	-
PNEUMONIA AND INFLUENZA (480-487) PNEUMONIE ET GRIPPE (480-487)															
480	Viral pneumonia Pneumonie à virus	M	32	1	1	-	-	9	6	1	4	2	8	-	-
		F	23	-	-	1	-	4	7	-	4	1	6	-	-
480.1	Due to respiratory syncytial virus À virus respiratoire syncytial	M	1	-	-	-	-	-	-	-	-	-	1	-	-
		F	-	-	-	-	-	-	-	-	-	-	-	-	-
480.9	Unspecified Sans précision	M	31	1	1	-	-	9	6	1	4	2	7	-	-
		F	23	-	-	1	-	4	7	-	4	1	6	-	-
481	Pneumococcal pneumonia Pneumonie à pneumocoques	M	99	1	-	1	3	12	43	7	8	11	13	-	-
		F	68	1	-	1	1	3	35	3	4	8	12	-	-
482	Other bacterial pneumonia Autres pneumonies bactériennes	M	55	-	1	1	3	8	21	-	3	10	8	-	-
		F	23	-	-	-	5	8	8	1	3	2	4	-	-
482.0	Due to Klebsiella pneumoniae À Klebsiella pneumoniae	M	8	-	1	-	-	-	5	-	1	1	-	-	-
		F	4	-	-	-	-	1	1	-	1	1	-	-	-
482.1	Due to Pseudomonas À Pseudomonas	M	3	-	-	-	1	-	1	-	-	-	1	-	-
		F	3	-	-	-	-	2	1	-	-	-	-	-	-
482.2	Due to Haemophilus influenzae À Haemophilus influenzae	M	2	-	-	-	-	-	1	-	-	1	-	-	-
		F	-	-	-	-	-	-	-	-	-	-	-	-	-
482.3	Due to Streptococcus À streptocoques	M	8	-	-	-	1	1	3	-	-	3	-	-	-
		F	1	-	-	-	-	-	1	-	-	-	-	-	-
482.4	Due to Staphylococcus À staphylocoques	M	16	-	-	-	-	4	3	-	1	2	6	-	-
		F	7	-	-	-	-	1	1	-	-	1	4	-	-
482.8	Due to other specified bacteria Due à autre bactérie précisée	M	11	-	-	-	1	2	7	-	1	-	-	-	-
		F	3	-	-	-	-	1	-	-	2	-	-	-	-
482.9	Unspecified Sans précision	M	7	-	-	1	-	1	1	-	-	3	1	-	-
		F	5	-	-	-	-	-	4	1	-	-	-	-	-

DECES SELON LA CAUSE ET LE SEXE PAR PROVINCE, ET SELON LA CAUSE, LE SEXE ET L'AGE POUR LE CANADA, 1986

AGE (YEARS) - AGE (ANNEES)																		INT. LIST		
00-01	01-04	05-09	10-14	15-19	20-24	25-29	30-34	35-39	40-44	45-49	50-54	55-59	60-64	65-69	70-74	75-79	80-84	85+	NS/ND	LISTE INT.
1	-	-	-	-	-	-	-	-	-	-	-	-	1	-	1	-	2	2	- M	465
-	-	-	-	-	-	-	-	-	-	-	-	-	-	-	1	3	1	13	- F	
1	-	-	-	-	-	-	-	-	-	-	-	-	1	-	1	-	2	2	- M	465.9
-	-	-	-	-	-	-	-	-	-	-	-	-	-	-	1	3	1	13	- F	
3	-	-	1	-	-	1	-	-	-	-	1	1	4	2	2	2	3	8	- M	466
3	1	-	1	1	-	-	1	-	-	-	3	1	2	1	2	6	4	15	- F	
-	-	-	1	-	-	1	-	-	-	-	1	1	4	2	2	2	4	8	- M	466.0
-	1	-	1	1	-	-	1	-	-	-	2	1	2	1	2	6	4	15	- F	
3	-	-	-	-	-	-	-	-	-	-	-	-	-	-	-	-	1	-	- M	466.1
3	-	-	-	-	-	-	-	-	-	-	1	-	-	-	1	-	-	-	- F	
4	2	-	1	-	-	1	1	-	1	-	3	1	5	2	4	2	5	10	- M	TOTAL
3	4	-	1	1	-	-	1	-	-	-	3	1	2	1	3	9	5	33	- F	TOTAL
-	-	-	-	-	-	-	-	-	-	-	1	-	-	-	-	-	-	-	- M	473
-	-	-	-	-	-	-	-	-	-	-	-	-	-	-	-	-	-	-	- F	
-	-	-	-	-	-	-	-	-	-	-	1	-	-	-	-	-	-	-	- M	473.9
-	-	-	-	-	-	-	-	-	-	-	-	-	-	-	-	-	-	-	- F	
-	-	-	-	1	-	-	-	-	-	-	-	-	-	-	-	-	-	-	- M	475
-	-	-	-	-	-	-	-	-	-	-	-	-	-	-	-	-	-	-	- F	
2	2	-	-	-	-	-	1	-	-	-	1	-	1	1	-	-	2	1	- M	478
-	-	-	-	-	-	-	-	-	-	-	-	-	-	-	-	-	2	1	- F	
1	-	-	-	-	-	-	-	-	-	-	-	-	-	-	-	-	-	-	- M	478.1
-	-	-	-	-	-	-	-	-	-	-	-	-	-	-	-	-	-	-	- F	
-	1	-	-	-	-	-	1	-	-	-	-	-	-	-	-	-	2	1	- M	478.2
-	-	-	-	-	-	-	-	-	-	-	-	-	-	-	-	-	-	1	- F	
-	-	-	-	-	-	-	-	-	-	-	-	-	1	-	-	-	2	-	- M	478.3
-	-	-	-	-	-	-	-	-	-	-	-	-	-	-	-	-	-	-	- F	
-	1	-	-	-	-	-	-	-	-	-	-	-	-	-	-	-	-	-	- M	478.4
-	-	-	-	-	-	-	-	-	-	-	-	-	-	-	-	-	-	-	- F	
1	-	-	-	-	-	-	-	-	-	-	1	-	-	1	-	-	-	-	- M	478.7
-	-	-	-	-	-	-	-	-	-	-	-	-	-	-	-	-	-	-	- F	
2	2	-	-	1	-	-	1	-	-	-	2	-	1	1	-	-	2	1	- M	TOTAL
-	-	-	-	-	-	-	1	-	-	-	-	-	-	-	-	-	2	1	- F	TOTAL
4	1	-	-	-	1	-	-	-	-	-	1	2	3	3	1	4	2	10	- M	480
-	1	-	1	-	-	-	1	1	1	-	1	1	-	-	2	3	5	6	- F	
1	-	-	-	-	-	-	-	-	-	-	-	-	-	-	-	-	-	-	- M	480.1
-	-	-	-	-	-	-	-	-	-	-	-	-	-	-	-	-	-	-	- F	
3	1	-	-	-	1	-	-	-	-	-	1	2	3	3	1	4	2	10	- M	480.9
-	1	-	1	-	-	-	1	1	1	-	1	1	-	-	2	3	5	6	- F	
1	1	-	-	1	-	1	-	2	2	2	2	6	7	6	15	17	18	18	- M	481
-	1	-	-	-	-	-	-	1	1	4	1	2	3	5	9	6	15	20	- F	
7	-	-	-	-	-	1	1	1	2	2	-	3	3	2	5	12	12	5	- M	482
-	-	-	-	-	-	-	-	2	-	-	-	1	1	3	5	1	2	8	- F	
2	-	-	-	-	-	-	-	-	-	1	-	-	-	-	-	2	2	1	- M	482.0
-	-	-	-	-	-	-	-	-	-	-	-	-	-	1	1	1	-	1	- F	
1	-	-	-	-	-	-	-	-	-	-	-	1	-	-	1	-	-	-	- M	482.1
-	-	-	-	-	-	-	-	-	-	-	-	-	1	-	1	-	-	1	- F	
1	-	-	-	-	-	-	-	-	-	-	-	-	-	-	-	1	-	-	- M	482.2
-	-	-	-	-	-	-	-	-	-	-	-	-	-	-	-	-	-	-	- F	
1	-	-	-	-	-	-	-	-	-	-	-	-	-	-	1	1	4	1	- M	482.3
-	-	-	-	-	-	-	-	-	-	-	-	-	-	-	-	-	-	1	- F	
-	-	-	-	-	-	1	-	1	2	-	-	-	1	2	2	2	3	3	- M	482.4
-	-	-	-	-	-	-	-	1	-	-	-	-	-	2	1	-	-	2	- F	
1	-	-	-	-	-	-	1	-	-	1	-	1	-	-	1	5	1	-	- M	482.8
-	-	-	-	-	-	-	-	1	-	-	-	-	-	-	1	-	-	1	- F	
1	-	-	-	-	-	-	-	-	-	-	-	1	2	-	-	1	2	-	- M	482.9
-	-	-	-	-	-	-	-	-	-	-	-	-	-	-	1	-	2	2	- F	

DEATHS FROM EACH CAUSE FOR PROVINCES BY SEX, AND CANADA BY SEX AND AGE, 1986

INT. LIST LISTE INT	CAUSE OF DEATH CAUSE DU DECES		PROVINCE OF RESIDENCE - PROVINCE DE RESIDENCE													
			CANADA	NFLD. T-N.	PEI. IPE.	N.S. N-E.	N.B. N-B.	QUE. QUE.	ONT. ONT.	MAN. MAN.	SASK. SASK.	ALTA. ALTA.	B-C. C-B.	YUKON YUKON	NWT. T.N-O	
503	Due to other inorganic dust Due à autre poussière inorganique	M F	1 -	- -	- -	- -	- -	- -	- -	- -	- -	- -	- -	1 -	- -	- -
505	Unspecified Sans précision	M F	2 -	- -	- -	2 -	- -	- -	- -	- -	- -	- -	- -	- -	- -	- -
506	Respiratory conditions due to chemical fumes and vapours Affections respiratoires dues à l'inhalation de fumées et de vapeurs	M F	1 -	- -	- -	- -	- -	- -	- -	1 -	- -	- -	- -	- -	- -	- -
506.4	Chronic Chroniques	M F	1 -	- -	- -	- -	- -	- -	- -	1 -	- -	- -	- -	- -	- -	- -
507	Pneumonitis due to solids and liquids Pneumonie due aux solides et liquides	M F	153 135	5 5	1 -	7 7	2 2	36 29	61 51	11 9	6 7	11 13	13 12	- -	- -	- -
507.0	Due to inhalation of food or vomit Due à l'inhalation de nourriture	M F	152 134	5 4	1 -	7 7	2 2	36 29	60 51	11 9	6 7	11 13	13 12	- -	- -	- -
507.1	Due to inhalation of oils, essences Due à l'inhalation huile et essence	M F	- 1	- 1	- -	- -	- -	- -	- -	- -	- -	- -	- -	- -	- -	- -
507.8	Other Autres	M F	1 -	- -	- -	- -	- -	- -	- -	1 -	- -	- -	- -	- -	- -	- -
TOTAL TOTAL	(500-508) (500-508)	M F	198 135	5 5	1 -	13 7	3 2	52 29	70 51	13 9	7 7	13 13	20 12	1 -	- -	- -
OTHER DISEASES OF RESPIRATORY SYSTEM (510-519) AUTRES MALADIES DE L'APPAREIL RESPIRATOIRE (510-519)																
510	Empyema Empyème	M F	25 11	- -	2 -	1 -	- -	7 2	10 4	2 3	1 -	1 -	1 2	- -	- -	- -
510.0	With fistula Avec fistule	M F	8 3	- -	1 -	1 -	- -	2 -	4 1	- -	- -	- -	2 -	- -	- -	- -
510.9	Without mention of fistula Sans mention de fistule	M F	17 8	- -	1 -	- -	- -	5 2	6 3	2 3	1 -	1 -	1 -	- -	- -	- -
511	Pleurisy Pleurésie	M F	30 44	1 1	- -	2 3	- 1	13 16	7 13	1 2	2 4	2 2	2 2	- -	- -	- -
511.0	Without mention of effusion or current tuberculosis Sans mention d'épanchement, ni de tuberculose	M F	6 6	- -	- -	- -	- -	2 4	1 1	1 1	1 -	- -	1 -	- -	- -	- -
511.8	Other non tuberculous effusion Autre épanchement non tuberculeux	M F	7 2	- -	- -	- -	- -	6 1	- -	- -	1 -	- 1	- -	- -	- -	- -
511.9	Unspecified pleural effusion Épanchement pleural, sans précision	M F	17 36	1 1	- -	2 3	- 1	5 11	6 12	- 1	- 4	2 1	1 2	- -	- -	- -
512	Pneumothorax Pneumothorax	M F	12 9	- -	- -	- 1	1 -	4 4	5 3	- 1	- -	1 -	1 -	- -	- -	- -
513	Abscess of lung and mediastinum Absès du poumon et du médiastin	M F	25 11	- -	1 -	2 -	1 -	9 3	4 4	1 1	2 1	1 1	4 1	- -	- -	- -
513.0	Abscess of lung Absès du poumon	M F	25 11	- -	1 -	2 -	1 -	9 3	4 4	1 1	2 1	1 1	4 1	- -	- -	- -
514	Pulmonary congestion and hypostasis Congestion pulmonaire hypostatique	M F	44 44	2 -	- -	3 4	6 3	4 4	12 17	3 2	7 4	1 3	5 7	1 -	- -	- -
515	Postinflammatory pulmonary fibrosis Fibrose postinflammatoire du poumon	M F	174 149	2 6	1 -	4 6	8 3	39 32	72 59	11 5	7 9	15 17	15 12	- -	- -	- -
516	Other alveolar pneumopathy Autres pneumopathies alvéolaires	M F	62 30	- 1	- -	- -	1 1	8 4	32 14	4 3	3 1	3 1	11 5	- -	- -	- -
516.0	Pulmonary alveolar proteinosis Protéinose pulmonaire alvéolaire	M F	- 1	- -	- -	- -	- -	- 1	- -	- -	- -	- -	- -	- -	- -	- -
516.3	Idiopathic fibrosing alveolitis Alvéolite fibrineuse idiopathique	M F	37 18	- 1	- -	- -	1 1	4 1	17 10	3 3	2 -	1 -	9 2	- -	- -	- -
516.8	Other Autres	M F	23 11	- -	- -	- -	- -	4 2	15 4	- -	1 1	1 1	3 2	- -	- -	- -
516.9	Unspecified Sans précision	M F	2 -	- -	- -	- -	- -	- -	- -	1 -	- -	1 -	- -	- -	- -	- -
518	Other diseases of lung Autres maladies du poumon	M F	164 110	5 -	- 1	4 3	5 5	67 55	45 25	5 2	2 4	11 6	20 9	- -	- -	- -
518.0	Pulmonary collapse Collapsus pulmonaire	M F	9 13	1 -	- -	1 -	- -	4 7	2 2	- -	- 1	- 2	1 1	- -	- -	- -

DECES SELON LA CAUSE ET LE SEXE PAR PROVINCE, ET SELON LA CAUSE, LE SEXE ET L'AGE POUR LE CANADA, 1986

AGE (YEARS) - AGE (ANNEES)																		INT. LIST			
00-01	01-04	05-09	10-14	15-19	20-24	25-29	30-34	35-39	40-44	45-49	50-54	55-59	60-64	65-69	70-74	75-79	80-84	85+	NS/ND	LISTE INT.	
-	-	-	-	-	-	-	-	-	-	-	-	1	-	-	-	-	-	-	-	M	503
-	-	-	-	-	-	-	-	-	-	-	-	-	-	-	1	1	-	-	-	F	505
-	-	-	-	-	-	-	-	-	-	-	-	-	-	-	-	1	-	-	-	M	506
-	-	-	-	-	-	-	-	-	-	-	-	-	-	-	-	1	-	-	-	F	506.4
1	2	-	-	1	-	2	-	2	3	1	4	6	1	12	22	15	31	51	-	M	507
1	2	-	-	-	-	-	1	1	1	-	2	-	7	11	10	27	17	54	-	F	507.0
-	-	-	-	-	-	-	-	-	-	-	-	-	1	-	-	-	-	-	-	M	507.1
-	-	-	-	-	-	-	-	-	-	-	-	-	-	-	-	-	-	1	-	F	507.8
1	2	-	-	1	-	2	-	2	3	1	6	11	6	19	31	23	35	56	-	M	TOTAL
1	2	-	-	-	-	-	1	1	1	-	2	1	7	11	10	27	17	54	-	F	TOTAL
-	-	-	1	-	-	2	-	1	-	-	1	2	3	3	4	3	2	3	-	M	510
-	-	-	-	-	-	-	1	-	-	-	1	-	2	2	1	1	-	-	-	F	510.0
-	-	-	1	-	-	1	-	1	-	-	-	2	1	1	3	2	2	3	-	M	510.9
1	-	-	-	-	-	-	-	-	-	1	-	1	3	1	3	5	6	9	-	F	511
1	-	-	-	-	-	-	-	-	-	-	-	-	1	-	-	2	2	-	-	M	511.0
-	-	-	-	-	-	-	-	-	-	-	-	-	-	2	-	1	2	1	-	F	511.0
-	-	-	-	-	-	-	-	-	-	-	-	-	1	1	1	-	1	3	-	M	511.8
-	-	-	-	-	-	-	-	-	-	-	-	-	1	1	4	6	8	10	-	F	511.9
-	-	-	-	-	-	1	-	-	-	-	-	-	3	2	3	4	1	2	-	M	512
-	-	-	-	-	-	-	-	-	-	-	-	2	2	2	-	4	-	1	-	F	512
-	-	-	-	-	-	1	-	-	-	-	1	1	1	2	4	8	5	-	-	M	513
-	-	-	-	-	-	-	-	-	-	1	2	1	1	1	1	4	1	3	-	F	513
-	-	-	-	-	-	1	-	-	-	-	1	1	1	2	4	8	5	-	-	M	513.0
-	-	-	-	-	-	-	-	-	-	-	1	1	-	-	1	4	1	3	-	F	513.0
3	-	-	-	-	1	-	2	-	2	1	-	1	5	2	4	3	6	14	-	M	514
-	1	-	-	-	-	1	1	-	-	-	2	-	2	1	2	5	4	26	-	F	514
-	-	-	1	-	-	1	-	-	1	1	2	13	9	31	28	33	29	25	-	M	515
-	-	-	1	-	1	1	-	1	2	4	2	9	9	17	20	26	28	28	-	F	515
5	-	-	1	-	-	1	-	1	-	1	6	1	12	7	8	8	7	4	-	M	516
-	-	-	-	1	-	-	1	-	2	2	1	2	2	3	7	2	3	4	-	F	516
-	-	-	-	-	-	-	-	-	-	-	-	-	-	-	-	-	-	-	-	M	516.0
-	-	-	-	-	-	-	-	-	-	-	-	-	1	-	-	-	-	-	-	F	516.0
-	-	-	-	-	-	1	-	-	-	1	2	1	10	5	5	7	4	1	-	M	516.3
-	-	-	-	1	-	-	-	-	1	1	-	-	1	3	6	2	1	2	-	F	516.3
5	-	-	1	-	-	-	-	1	-	-	4	-	1	2	3	1	2	3	-	M	516.8
-	-	-	-	-	-	-	-	1	-	1	1	2	-	-	1	-	2	2	-	F	516.8
-	-	-	-	-	-	-	-	-	-	-	-	-	-	1	-	-	-	1	-	M	516.9
-	-	-	-	-	-	-	-	-	-	-	-	-	-	-	-	-	-	-	-	F	516.9
1	1	-	-	1	-	1	-	-	1	1	4	8	14	16	31	29	21	35	-	M	518
1	-	-	-	-	1	-	-	2	1	1	1	2	9	12	12	14	17	37	-	F	518
1	-	-	-	-	-	-	-	-	-	-	-	1	1	1	2	-	1	2	-	M	518.0
-	-	-	-	-	-	-	-	-	-	-	1	-	2	2	3	-	2	3	-	F	518.0

DECES SELON LA CAUSE ET LE SEXE PAR PROVINCE, ET SELON LA CAUSE, LE SEXE ET L'AGE POUR LE CANADA, 1986

AGE (YEARS) - AGE (ANNEES)																	INT. LIST					
00-01	01-04	05-09	10-14	15-19	20-24	25-29	30-34	35-39	40-44	45-49	50-54	55-59	60-64	65-69	70-74	75-79	80-84	85+	NS/ND	LISTE INT.		
-	-	-	-	-	-	-	-	-	-	-	-	-	-	-	-	3	-	-	-	M	518.3	
-	-	-	-	-	-	-	-	-	-	-	-	-	-	-	-	1	2	-	-	F	-	
-	-	-	-	-	-	1	-	-	1	-	1	1	3	-	2	1	1	3	-	M	518.4	
-	-	-	-	-	-	-	-	-	1	-	-	1	3	-	3	2	-	9	-	F	-	
-	-	-	-	1	-	-	-	2	-	1	1	1	3	3	7	3	1	1	-	M	518.5	
-	-	-	-	-	-	-	-	-	-	1	-	-	2	3	1	2	3	-	F	-		
-	1	-	-	-	1	-	-	-	-	-	2	5	7	12	20	22	18	29	-	M	518.8	
1	-	-	-	-	-	-	-	-	-	-	-	1	2	7	5	9	10	25	-	F	-	
-	4	-	1	-	-	-	-	-	-	-	-	-	4	8	3	14	11	15	-	M	519	
2	-	1	-	-	-	-	-	-	-	1	-	2	6	11	7	9	4	28	-	F	-	
-	-	-	-	-	-	-	-	-	-	-	-	-	-	-	-	-	-	-	-	M	519.0	
-	-	-	-	-	-	-	-	-	-	-	-	-	-	-	-	-	-	-	-	F	-	
-	-	-	-	-	-	-	-	-	-	-	-	-	2	3	-	2	2	2	-	M	519.1	
-	-	-	-	-	-	-	-	-	-	-	-	-	2	3	3	2	1	3	-	F	-	
-	-	-	-	-	-	-	-	-	-	-	-	-	1	1	1	-	-	-	-	M	519.2	
-	-	-	-	-	-	-	-	-	-	-	-	-	-	-	-	-	-	-	-	F	-	
-	-	-	-	-	-	-	-	-	-	-	-	-	1	1	-	1	-	-	-	M	519.3	
-	-	-	-	-	-	-	-	-	-	-	-	-	-	-	-	-	-	-	-	F	-	
-	3	-	1	-	-	-	-	-	-	-	-	-	1	4	2	9	9	13	-	M	519.8	
2	-	1	-	-	-	-	-	-	-	-	-	1	3	6	3	6	2	21	-	F	-	
-	-	-	-	-	-	-	-	-	-	-	-	-	-	-	-	3	-	-	-	M	519.9	
-	-	-	-	-	-	-	-	-	-	1	-	1	-	-	1	-	1	4	-	F	-	
10	5	-	4	1	3	5	2	2	4	6	15	27	54	70	88	105	88	107	-	M	TOTAL	
3	1	1	1	1	2	1	2	3	5	9	7	16	31	56	57	75	66	142	-	F	TOTAL	
42	20	5	14	20	19	25	25	26	45	62	132	270	507	838	1306	1710	1735	2046	-	M	TOTAL	
28	18	5	10	9	17	10	19	21	37	44	80	131	271	417	723	882	972	2390	-	F	TOTAL	
-	-	-	-	-	-	-	-	-	-	-	-	-	-	-	-	-	-	-	1	-	M	522
-	-	-	-	-	-	-	-	-	-	-	-	-	-	-	-	-	-	-	-	F	-	
-	-	-	-	-	-	-	-	-	-	-	-	-	-	-	-	-	-	-	1	-	M	522.5
-	-	-	-	-	-	-	-	-	-	-	-	-	-	-	-	-	-	-	-	F	-	
-	-	-	-	-	-	-	-	-	-	-	-	-	-	-	-	-	-	-	1	-	M	523
-	-	-	-	-	-	-	-	-	-	-	-	-	-	-	-	-	-	-	-	F	-	
-	-	-	-	-	-	-	-	-	-	-	-	-	-	-	-	-	-	-	1	-	M	523.4
-	-	-	-	-	-	-	-	-	-	-	-	-	-	-	-	-	-	-	-	F	-	
-	1	-	-	-	-	-	-	-	-	-	-	-	-	-	-	-	-	-	2	-	M	527
-	-	-	-	-	-	-	-	-	-	-	-	-	-	-	-	-	-	-	-	F	-	
-	1	-	-	-	-	-	-	-	-	-	-	-	-	-	-	-	-	-	2	-	M	527.2
-	-	-	-	-	-	-	-	-	-	-	-	-	-	-	-	-	-	-	-	F	-	
-	1	-	-	-	-	-	-	-	-	-	-	-	-	-	-	-	-	-	4	-	M	TOTAL
-	-	-	-	-	-	-	-	-	-	-	-	-	-	-	-	-	-	-	-	F	TOTAL	
-	-	-	-	-	-	1	1	1	1	2	1	5	7	10	10	11	6	15	-	M	530	
1	1	-	-	-	-	-	-	-	-	1	1	1	4	4	10	11	5	22	-	F	-	
-	-	-	-	-	-	-	-	-	-	-	-	-	-	-	-	-	2	2	-	M	530.0	
-	-	-	-	-	-	-	-	-	-	-	-	-	-	-	-	-	-	4	-	F	-	
-	1	-	-	-	-	-	-	1	-	-	-	1	1	1	1	1	-	5	-	M	530.1	
1	1	-	-	-	-	-	-	-	-	-	-	-	1	3	3	3	2	3	-	F	-	
-	-	-	-	-	-	1	1	-	-	1	-	2	1	4	-	-	1	1	-	M	530.2	
-	-	-	-	-	-	-	-	-	-	-	-	-	-	1	-	-	-	1	-	F	-	
-	-	-	-	-	-	-	-	-	-	-	-	1	2	-	3	2	-	3	-	M	530.3	
-	-	-	-	-	-	-	-	-	-	-	-	-	2	-	4	1	-	7	-	F	-	
-	-	-	-	-	-	-	-	-	-	1	1	-	3	2	3	4	-	-	-	M	530.4	
-	-	-	-	-	-	-	-	-	-	-	-	-	1	1	1	3	-	1	-	F	-	
-	-	-	-	-	-	-	-	-	-	-	-	-	-	-	-	1	-	-	-	M	530.5	
-	-	-	-	-	-	-	-	-	-	-	-	-	-	-	1	-	-	-	-	F	-	

DEATHS FROM EACH CAUSE FOR PROVINCES BY SEX, AND CANADA BY SEX AND AGE, 1986

INT.LIST LISTE INT	CAUSE OF DEATH CAUSE DU DECES		PROVINCE OF RESIDENCE - PROVINCE DE RESIDENCE												
			CANADA	NFLD. T-N.	PEI. IPE.	N.S. N-E.	N.B. N-B.	QUE. QUE.	ONT. ONT.	MAN. MAN.	SASK. SASK.	ALTA. ALTA.	B-C. C-B.	YUKON YUKON	NWT. T.N-O
530.6	Diverticulum acquired Diverticule acquis	M	3	-	-	-	-	1	-	-	1	1	-	-	
		F	3	-	-	-	-	1	-	-	-	-	2	-	
530.7	Mallory-weiss syndrome Syndrome de Mallory-Weiss	M	3	-	-	-	-	1	2	-	-	-	-	-	
		F	4	-	-	-	-	1	1	-	-	1	1	-	
530.8	Other Autres	M	4	-	-	-	-	-	2	-	-	-	2	-	
		F	5	-	-	1	-	-	2	-	-	-	2	-	
530.9	Unspecified Sans précision	M	8	-	-	-	-	1	4	1	-	1	1	-	
		F	4	-	-	-	-	-	3	-	-	-	1	-	
531	Gastric ulcer Ulcère de l'estomac	M	111	4	2	5	4	27	40	5	6	7	11	-	
		F	186	3	1	9	4	23	85	9	12	14	26	-	
531.0	Acute with haemorrhage Aigu avec hémorragie	M	1	-	-	-	-	-	1	-	-	-	-	-	
		F	2	-	-	-	-	1	-	-	-	-	1	-	
531.4	Chronic or nos with haemorrhage Chronique ou sai avec hémorragie	M	65	3	2	4	4	10	24	3	4	4	7	-	
		F	102	2	1	4	1	13	44	7	9	8	13	-	
531.5	Chronic or nos with perforation Chronique ou sai avec perforation	M	27	1	-	-	-	7	12	2	1	1	3	-	
		F	67	1	-	5	1	6	35	2	3	6	8	-	
531.6	Chronic or nos with haemorrhage and perforation Chronique ou sai avec hémorragie et perforation	M	5	-	-	-	-	3	-	-	-	1	1	-	
		F	2	-	-	-	-	1	-	-	-	-	1	-	
531.7	Chronic without mention of haemorrhage or perforation Chronique sans mention d'hémorragie ni de perforation	M	1	-	-	-	-	1	-	-	-	-	-	-	
		F	-	-	-	-	-	-	-	-	-	-	-	-	
531.9	Nos. without mention of haemorrhage or perforation Sai, sans mention d'hémorragie ni de perforation	M	12	-	-	1	-	6	3	-	1	1	-	-	
		F	13	-	-	-	2	2	6	-	-	-	3	-	
532	Duodenal ulcer Ulcère du duodénum	M	187	2	1	10	1	31	83	7	12	20	20	-	
		F	129	1	-	6	1	24	47	8	4	16	22	-	
532.0	Acute with haemorrhage Aigu avec hémorragie	M	7	-	-	2	-	2	-	-	-	1	2	-	
		F	-	-	-	-	-	-	-	-	-	-	-	-	
532.2	Acute with haemorrhage and perforation Aigu avec hémorragie et perforation	M	-	-	-	-	-	-	-	-	-	-	-	-	
		F	1	-	-	1	-	-	-	-	-	-	-	-	
532.3	Acute without mention of haemorrhage or perforation Aigu sans mention d'hémorragie ni de perforation	M	1	-	-	-	-	-	-	1	-	-	-	-	
		F	-	-	-	-	-	-	-	-	-	-	-	-	
532.4	Chronic or nos with haemorrhage Chronique ou sai avec hémorragie	M	98	1	1	4	-	16	45	3	7	11	10	-	
		F	61	1	-	4	1	13	19	4	3	6	10	-	
532.5	Chronic or nos with perforation Chronique ou sai avec perforation	M	57	1	-	4	1	6	27	3	3	7	5	-	
		F	54	-	-	1	-	10	19	4	1	9	10	-	
532.6	Chronic or nos with haemorrhage and perforation Chronique ou sai avec hémorragie et perforation	M	12	-	-	-	-	3	6	-	-	1	2	-	
		F	5	-	-	-	-	-	4	-	-	-	1	-	
532.7	Chronic without mention of haemorrhage or perforation Chronique sans mention d'hémorragie ni de perforation	M	1	-	-	-	-	1	-	-	-	-	-	-	
		F	1	-	-	-	-	-	1	-	-	-	-	-	
532.9	Nos. without mention of haemorrhage or perforation Sai, sans mention d'hémorragie ni de perforation	M	11	-	-	-	-	3	5	-	2	-	1	-	
		F	7	-	-	-	-	1	4	-	-	1	1	-	
533	Peptic ulcer, site unspecified Ulcère digestif de siège non précisé	M	67	2	-	5	4	26	13	1	3	2	11	-	
		F	65	1	-	2	2	17	13	4	7	8	11	-	
533.0	Acute with haemorrhage Aigu avec hémorragie	M	1	-	-	1	-	-	-	-	-	-	-	-	
		F	1	-	-	-	-	-	-	-	-	-	-	-	
533.3	Acute without mention of haemorrhage or perforation Aigu sans mention d'hémorragie ni de perforation	M	-	-	-	-	-	-	-	-	-	-	-	-	
		F	1	-	-	-	1	-	-	-	-	-	-	-	
533.4	Chronic or nos with haemorrhage Chronique ou sai avec hémorragie	M	39	1	-	3	-	12	8	1	2	2	10	-	
		F	40	1	-	2	-	11	10	1	6	3	6	-	
533.5	Chronic or nos with perforation Chronique ou sai avec perforation	M	18	-	-	1	3	10	3	-	-	-	1	-	
		F	13	-	-	-	1	3	1	1	1	2	4	-	

DECES SELON LA CAUSE ET LE SEXE PAR PROVINCE, ET SELON LA CAUSE, LE SEXE ET L'AGE POUR LE CANADA, 1986

AGE (YEARS) - AGE (ANNEES)																	INT. LIST				
00-01	01-04	05-09	10-14	15-19	20-24	25-29	30-34	35-39	40-44	45-49	50-54	55-59	60-64	65-69	70-74	75-79	80-84	85+	NS/ND	LISTE INT.	
-	-	-	-	-	-	-	-	-	-	-	-	-	-	-	1	2	-	-	-	M	530.6
-	-	-	-	-	-	-	-	-	-	-	-	1	-	2	-	-	-	-	-	F	530.7
-	-	-	-	-	-	-	-	-	-	-	-	-	1	1	1	1	1	1	-	M	530.8
-	-	-	-	-	-	-	-	-	1	-	-	-	-	-	1	-	2	4	-	F	530.9
-	-	-	-	-	-	-	-	-	-	-	-	-	-	-	-	1	1	2	-	M	531
-	-	-	-	1	-	-	2	1	3	2	5	6	7	8	28	22	12	14	-	F	531.0
-	-	-	-	-	-	-	-	-	-	-	1	-	-	-	-	-	-	-	-	M	531.4
-	-	-	-	-	-	-	-	1	1	2	3	3	4	7	16	12	8	7	-	F	531.5
-	-	-	-	1	-	-	1	-	1	-	2	3	1	1	7	4	3	4	-	M	531.6
-	-	-	-	-	-	-	-	-	-	-	-	-	1	-	3	1	-	-	-	F	531.7
-	-	-	-	-	-	-	-	-	-	-	-	-	-	-	-	-	-	1	-	M	531.9
-	-	-	-	-	-	-	-	-	1	-	-	-	1	-	2	5	1	2	-	F	532
1	-	-	-	-	-	-	2	1	-	4	6	9	20	25	26	31	30	32	-	M	532.0
-	-	-	-	-	-	-	-	-	-	-	1	-	-	2	-	-	4	-	-	F	532.2
-	-	-	-	-	-	-	-	-	-	-	-	-	-	-	-	-	-	-	-	M	532.3
-	-	-	-	-	-	-	-	-	-	-	-	-	-	-	-	-	1	-	-	F	532.4
-	-	-	-	-	-	-	-	1	-	3	4	3	17	11	12	17	10	20	-	M	532.5
-	-	-	-	-	-	-	-	-	1	1	1	6	3	4	6	12	11	8	-	F	532.6
1	-	-	-	-	-	-	-	-	4	-	-	4	3	6	6	13	7	13	-	M	532.7
-	-	-	-	-	-	-	-	-	-	-	-	-	-	-	3	5	2	1	-	F	532.9
-	-	-	-	-	-	-	-	-	-	-	-	-	-	1	-	-	-	-	-	M	533
-	-	-	-	-	-	-	-	-	-	-	-	-	-	-	3	3	1	3	-	F	533.0
-	-	-	-	-	-	-	1	-	-	1	1	6	3	6	10	15	14	10	-	M	533.3
-	-	-	-	-	-	-	-	-	1	1	-	2	7	3	8	7	10	26	-	F	533.4
-	-	-	-	-	-	-	-	-	-	-	-	-	-	-	-	-	-	1	-	M	533.5
-	-	-	-	-	-	-	-	-	-	-	-	-	-	-	-	-	-	-	-	F	533.5
-	-	-	-	-	-	-	-	-	-	-	-	-	-	-	-	-	-	-	-	M	533.4
-	-	-	-	-	-	-	-	-	1	1	-	3	2	4	5	10	8	6	-	F	533.5
-	-	-	-	-	-	-	-	-	-	-	1	3	1	1	3	3	3	3	-	M	533.5
-	-	-	-	-	-	-	-	-	-	-	-	-	-	-	2	2	3	6	-	F	533.5

DEATHS FROM EACH CAUSE FOR PROVINCES BY SEX, AND CANADA BY SEX AND AGE, 1986

INT. LIST LISTE INT	CAUSE OF DEATH CAUSE DU DECES		PROVINCE OF RESIDENCE - PROVINCE DE RESIDENCE												
			CANADA	NFLD. T-N.	PEI. IPE.	N.S. N-E.	N.B. N-B.	QUE. QUE.	ONT. ONT.	MAN. MAN.	SASK. SASK.	ALTA. ALTA.	B-C. C-B.	YUKON YUKON	NWT. T.N-O
533.6	Chronic or nos with haemorrhage and perforation Chronique ou sai avec hémorragie et perforation	M	1	-	-	-	-	-	-	-	-	1	-	-	-
		F	2	-	-	-	-	2	-	-	-	-	-	-	-
533.9	Nos. without mention of haemorrhage or perforation Sai, sans mention d'hémorragie ni de perforation	M	8	1	-	-	1	4	2	-	-	-	-	-	-
		F	8	-	-	-	-	1	2	2	-	2	1	-	-
534	Gastrojejunal ulcer Ulcère gastro-jéjunal	M	6	-	-	-	-	3	2	-	-	-	1	-	-
		F	5	-	-	-	-	2	2	1	-	-	-	-	-
534.4	Chronic or nos with haemorrhage Chronique ou sai avec hémorragie	M	5	-	-	-	-	2	2	-	-	-	-	1	-
		F	3	-	-	-	-	-	2	1	-	-	-	-	-
534.5	Chronic or nos with perforation Chronique ou sai avec perforation	M	1	-	-	-	-	1	-	-	-	-	-	-	-
		F	1	-	-	-	-	1	-	-	-	-	-	-	-
534.9	Nos. without mention of haemorrhage or perforation Sai, sans mention d'hémorragie ni de perforation	M	-	-	-	-	-	-	-	-	-	-	-	-	-
		F	1	-	-	-	-	1	-	-	-	-	-	-	-
535	Gastritis and duodenitis Gastrite et duodénite	M	49	-	-	3	1	9	24	2	1	4	5	-	-
		F	35	1	-	1	-	6	11	2	6	-	8	-	-
535.0	Acute gastritis Gastrite aiguë	M	8	-	-	1	-	1	3	1	1	1	-	-	-
		F	6	1	-	1	-	-	2	-	2	-	-	-	-
535.1	Atrophic gastritis Gastrite atrophique	M	3	-	-	-	-	-	2	-	-	-	1	-	-
		F	3	-	-	-	-	-	2	-	1	-	-	-	-
535.3	Alcoholic gastritis Gastrite alcoolique	M	10	-	-	-	1	-	8	-	-	1	-	-	-
		F	2	-	-	-	-	-	-	1	-	-	1	-	-
535.4	Other gastritis Autres gastrites	M	2	-	-	-	-	2	-	-	-	-	-	-	-
		F	-	-	-	-	-	-	-	-	-	-	-	-	-
535.5	Gastritis and gastroduodenitis nos Gastrite et gastro-duodénite sai	M	25	-	-	2	-	6	11	1	-	2	3	-	-
		F	24	-	-	-	-	6	7	1	3	-	7	-	-
535.6	Duodenitis Duodénite	M	1	-	-	-	-	-	-	-	-	-	1	-	-
		F	-	-	-	-	-	-	-	-	-	-	-	-	-
536	Disorders of function of stomach Troubles fonctionnels de l'estomac	M	6	-	-	1	-	2	1	1	-	-	1	-	-
		F	8	-	-	1	-	3	3	-	-	-	1	-	-
536.1	Acute dilatation of stomach Dilatation aiguë de l'estomac	M	1	-	-	-	-	-	-	-	-	-	1	-	-
		F	1	-	-	-	-	-	1	-	-	-	-	-	-
536.2	Habit vomiting Vomissements cycliques	M	1	-	-	1	-	-	-	-	-	-	-	-	-
		F	-	-	-	-	-	-	-	-	-	-	-	-	-
536.8	Other Autres	M	2	-	-	-	-	2	-	-	-	-	-	-	-
		F	5	-	-	-	-	3	2	-	-	-	-	-	-
536.9	Unspecified Sans précision	M	2	-	-	-	-	-	1	1	-	-	-	-	-
		F	2	-	-	1	-	-	-	-	-	-	1	-	-
537	Other disorders of stomach and duodenum Autres maladies estomac et duodénum	M	11	1	-	-	-	1	6	-	-	2	1	-	-
		F	17	1	-	-	-	7	4	3	-	2	-	-	-
537.0	Adult hypertrophic pyloric stenosis Sténose pylorique de l'adulte	M	3	-	-	-	-	-	2	-	-	-	1	-	-
		F	4	-	-	-	-	2	1	1	-	-	-	-	-
537.4	Fistula Fistule	M	2	-	-	-	-	1	-	-	-	1	-	-	-
		F	2	1	-	-	-	1	-	-	-	-	-	-	-
537.8	Other Autres	M	2	-	-	-	-	-	2	-	-	-	-	-	-
		F	9	-	-	-	-	3	3	2	-	1	-	-	-
537.9	Unspecified Sans précision	M	4	1	-	-	-	-	2	-	-	1	-	-	-
		F	2	-	-	-	-	1	-	-	-	1	-	-	-
TOTAL	(530-537)	M	508	11	5	24	14	110	194	20	26	40	64	-	-
TOTAL	(530-537)	F	506	9	3	22	9	93	188	27	30	44	81	-	-
APPENDICITIS (540-543) APPENDICITE (540-543)															
540	Acute appendicitis Appendicite aiguë	M	19	1	-	-	1	5	9	-	1	2	-	-	-
		F	13	1	1	-	-	3	4	1	1	1	1	-	-
540.0	With generalized peritonitis Avec péritonite généralisée	M	15	1	-	-	1	3	8	-	1	1	-	-	-
		F	11	1	1	-	-	3	4	-	1	1	-	-	-
540.1	With peritoneal abscess Avec abcès péritonéal	M	1	-	-	-	-	-	1	-	-	-	-	-	-
		F	1	-	-	-	-	-	-	-	-	-	1	-	-

DECES SELON LA CAUSE ET LE SEXE PAR PROVINCE, ET SELON LA CAUSE, LE SEXE ET L'AGE POUR LE CANADA, 1986

AGE (YEARS) - AGE (ANNEES)																		INT. LIST			
00-01	01-04	05-09	10-14	15-19	20-24	25-29	30-34	35-39	40-44	45-49	50-54	55-59	60-64	65-69	70-74	75-79	80-84	85+	NS/ND	LISTE INT.	
-	-	-	-	-	-	-	-	-	-	1	-	-	1	-	1	-	-	-	-	M	533.6
-	-	-	-	-	-	-	-	-	-	-	-	1	2	1	2	2	3	-	-	M	533.9
-	-	-	-	-	-	-	-	-	-	-	-	-	1	1	2	1	1	-	-	M	534
-	-	-	-	-	-	-	-	-	-	-	-	-	1	1	2	1	-	-	-	M	534.4
-	-	-	-	-	-	-	-	-	-	-	-	-	-	-	-	-	1	-	-	M	534.5
-	-	-	-	-	-	-	-	-	-	-	-	-	-	-	-	-	-	-	-	M	534.9
-	1	-	-	-	-	-	-	-	1	-	3	4	4	13	6	3	8	6	-	M	535
-	-	-	-	-	-	-	-	-	-	1	-	3	1	2	5	4	2	17	-	F	535.0
-	-	-	-	-	-	-	-	-	-	-	-	1	-	5	-	1	1	-	-	M	535.1
-	-	-	-	-	-	-	-	-	-	-	-	-	-	1	1	-	-	1	-	M	535.3
-	-	-	-	-	-	-	-	-	-	-	2	1	3	3	-	1	-	-	-	M	535.4
-	-	-	-	-	-	-	-	-	-	-	-	-	-	-	-	-	1	1	-	M	535.5
-	1	-	-	-	-	-	-	-	1	-	1	2	1	4	4	1	6	4	-	M	535.6
-	-	-	-	-	-	-	-	-	-	-	-	-	-	-	1	-	-	-	-	M	536
-	-	-	-	-	-	-	-	-	-	-	-	-	-	2	1	2	1	3	-	F	536.1
-	-	-	-	-	-	-	-	-	-	-	-	-	-	1	-	-	-	-	-	M	536.2
-	-	-	-	-	-	-	-	-	-	-	-	-	-	1	-	-	-	1	-	M	536.8
-	-	-	-	-	-	-	-	-	-	-	-	-	-	2	-	1	-	2	-	M	536.9
-	-	-	-	-	-	-	-	-	-	-	-	-	-	1	1	-	-	1	-	M	537
-	-	-	-	-	1	-	2	-	-	-	1	-	1	1	2	1	3	4	-	M	537.0
-	-	-	-	-	-	-	-	-	-	-	-	-	-	1	-	-	1	2	-	M	537.4
-	-	-	-	-	-	-	-	-	-	-	-	-	-	1	1	-	-	-	-	M	537.8
-	-	-	-	-	1	-	-	-	-	-	1	-	1	-	-	-	-	6	-	M	537.9
1	1	-	-	1	1	1	6	3	5	9	16	30	43	66	85	83	75	82	-	M	TOTAL
1	1	-	-	-	-	-	3	-	8	7	6	17	27	40	52	87	71	186	-	F	TOTAL
-	2	-	-	-	-	-	1	1	1	-	1	1	1	3	3	5	2	-	-	M	540
-	-	-	-	-	-	-	1	1	1	-	1	1	1	3	2	4	-	-	-	M	540.0
-	2	-	-	-	-	-	-	-	-	-	-	1	1	-	1	2	1	3	-	F	540.1
-	-	-	-	-	-	-	-	-	-	-	-	-	-	-	-	-	1	-	-	M	540.1

DEATHS FROM EACH CAUSE FOR PROVINCES BY SEX, AND CANADA BY SEX AND AGE, 1986

INT. LIST LISTE INT	CAUSE OF DEATH CAUSE DU DECES		CANADA	PROVINCE OF RESIDENCE - PROVINCE DE RESIDENCE											
				NFLD. T.-N.	PEI. IPE.	N.S. N.-E.	N.B. N.-B.	QUE. QUE.	ONT. ONT.	MAN. MAN.	SASK. SASK.	ALTA. ALTA.	B-C. C-B.	YUKON YUKON	NWT. T.-N-O
540.9	Without mention of peritonitis Sans mention de péritonite	M	3	-	-	-	-	2	-	-	-	1	-	-	-
		F	1	-	-	-	-	-	-	-	1	-	-	-	-
541	Appendicitis, unqualified Appendicite, sans précision	M	3	-	-	-	-	1	1	-	-	1	-	-	-
		F	3	-	-	-	-	1	2	-	-	-	-	-	-
543	Other diseases of appendix Autres maladies de l'appendice	M	1	-	-	-	1	-	-	-	-	-	-	-	-
		F	1	-	-	-	-	-	1	-	-	-	-	-	-
TOTAL	(540-543)	M	23	1	-	-	2	6	10	-	1	3	-	-	-
TOTAL	(540-543)	F	17	1	1	-	-	4	7	1	1	1	1	-	-
	HERNIA OF ABDOMINAL CAVITY (550-553) HERNIE ABDOMINALE (550-553)														
550	Inguinal hernia Hernie inguinale	M	25	1	-	-	-	5	12	1	-	1	5	-	-
		F	9	1	-	-	1	2	2	-	1	-	2	-	-
550.0	With gangrene Avec gangrène	M	2	-	-	-	-	2	-	-	-	-	-	-	-
		F	1	-	-	-	-	-	-	-	-	-	1	-	-
550.1	With obstruction, without mention of gangrene Avec occlusion, sans mention de gangrène	M	19	-	-	-	-	3	11	-	-	-	5	-	-
		F	8	1	-	-	1	2	2	-	1	-	1	-	-
550.9	Without mention of obstruction or gangrene Sans mention d'occlusion ni gangrène	M	4	1	-	-	-	-	1	1	-	1	-	-	-
		F	-	-	-	-	-	-	-	-	-	-	-	-	-
551	Other abdominal hernia with gangrene Autre hernie abdominale avec gangrène	M	3	-	-	-	-	1	-	-	-	-	2	-	-
		F	5	-	-	-	-	-	2	-	1	1	1	-	-
551.0	Femoral, with gangrene Crurale, avec gangrène	M	-	-	-	-	-	-	-	-	-	-	-	-	-
		F	3	-	-	-	-	-	1	-	-	1	1	-	-
551.1	Umbilical, with gangrene Ombilicale, avec gangrène	M	-	-	-	-	-	-	-	-	1	-	-	-	-
		F	1	-	-	-	-	-	-	-	-	-	-	-	-
551.8	Of other sites, with gangrene Autres sièges, avec gangrène	M	1	-	-	-	-	-	-	-	-	-	1	-	-
		F	-	-	-	-	-	-	-	-	-	-	-	-	-
551.9	Of unspecified site, with gangrene Siège non précisé, avec gangrène	M	2	-	-	-	-	1	-	-	-	-	1	-	-
		F	1	-	-	-	-	-	1	-	-	-	-	-	-
552	Other hernia of abdominal cavity with obstruction, without gangrene Autres hernies abdominales avec occlusion, sans mention de gangrène	M	20	1	-	1	1	2	6	3	1	2	3	-	-
		F	34	-	-	1	1	9	16	1	2	1	3	-	-
552.0	Femoral, with obstruction Crurale avec occlusion	M	4	-	-	-	-	-	2	1	-	-	1	-	-
		F	3	-	-	-	-	-	2	-	-	1	-	-	-
552.1	Umbilical, with obstruction Ombilicale, avec occlusion	M	-	-	-	-	-	-	-	-	-	-	-	-	-
		F	5	-	-	-	-	2	-	1	-	-	2	-	-
552.2	Ventral, with obstruction Ventrale, avec occlusion	M	5	1	-	-	-	-	3	1	-	-	-	-	-
		F	10	-	-	-	-	3	4	-	2	-	1	-	-
552.3	Diaphragmatic, with obstruction Diaphragmatique, avec occlusion	M	3	-	-	-	-	1	-	1	-	-	1	-	-
		F	9	-	-	1	-	1	7	-	-	-	-	-	-
552.8	Of other sites, with obstruction Autres sièges précisés, avec occlusion	M	1	-	-	-	-	-	-	-	-	1	-	-	-
		F	1	-	-	-	-	-	1	-	-	-	-	-	-
552.9	Of unspecified site, with obstruction Siège non précisé, avec occlusion	M	7	-	-	1	1	1	1	-	1	1	1	-	-
		F	6	-	-	-	1	3	2	-	-	-	-	-	-
553	Other hernia of abdominal cavity without obstruction or gangrene Autres hernies abdominales sans d'occlusion ni de gangrène	M	25	-	1	2	-	3	10	-	2	4	3	-	-
		F	38	-	-	1	1	8	13	1	2	3	9	-	-
553.1	Umbilical Ombilicale	M	4	-	-	-	-	-	3	-	1	-	-	-	-
		F	2	-	-	1	-	-	1	-	-	-	-	-	-
553.2	Ventral Ventrale	M	4	-	-	-	-	1	2	-	-	1	-	-	-
		F	6	-	-	-	-	1	5	-	-	-	-	-	-
553.3	Diaphragmatic Diaphragmatique	M	13	-	1	1	-	1	5	-	1	1	3	-	-
		F	26	-	-	-	1	6	5	1	2	2	9	-	-
553.9	Of unspecified site Sièges non précisés	M	4	-	-	1	-	1	-	-	-	2	-	-	-
		F	4	-	-	-	-	1	2	-	-	1	-	-	-
TOTAL	(550-553)	M	73	2	1	3	1	11	28	4	3	7	13	-	-
TOTAL	(550-553)	F	86	1	-	2	3	19	33	2	6	5	15	-	-

DECES SELON LA CAUSE ET LE SEXE PAR PROVINCE, ET SELON LA CAUSE, LE SEXE ET L'AGE POUR LE CANADA, 1986

AGE (YEARS) - AGE (ANNEES)																	INT. LIST				
00-01	01-04	05-09	10-14	15-19	20-24	25-29	30-34	35-39	40-44	45-49	50-54	55-59	60-64	65-69	70-74	75-79	80-84	85+	NS/ND	LISTE INT.	
-	-	-	-	-	-	-	-	-	-	-	-	-	-	-	1	1	1	-	-	- M	540.9
-	-	-	-	-	-	-	-	-	-	-	-	-	-	-	-	-	1	-	-	- F	
-	-	-	-	-	-	-	-	-	-	-	-	-	2	1	1	-	-	-	-	- M	541
-	-	-	-	-	-	-	-	-	-	-	-	-	1	-	-	-	-	1	-	- F	
-	1	-	-	-	-	-	-	-	-	-	-	-	-	-	-	-	-	-	-	- M	543
-	-	-	-	-	-	-	-	-	-	-	-	-	-	-	-	-	-	1	-	- F	
-	1	-	-	-	-	-	1	1	1	-	1	1	3	3	4	5	2	-	-	- M	TOTAL
-	2	-	-	-	-	-	-	-	-	-	-	1	2	1	1	2	2	6	-	- F	TOTAL
-	-	-	-	-	-	-	-	-	-	-	-	2	1	-	3	6	7	6	-	- M	550
-	-	-	-	-	-	-	-	-	1	-	-	1	1	-	-	1	-	6	-	- F	
-	-	-	-	-	-	-	-	-	-	-	-	-	1	-	-	-	1	-	-	- M	550.0
-	-	-	-	-	-	-	-	-	-	-	-	-	-	-	-	-	-	1	-	- F	
-	-	-	-	-	-	-	-	-	-	-	-	1	-	-	2	4	6	6	-	- M	550.1
-	-	-	-	-	-	-	-	-	1	-	-	-	1	-	-	1	-	5	-	- F	
-	-	-	-	-	-	-	-	-	-	-	-	1	-	-	1	2	-	-	-	- M	550.9
-	-	-	-	-	-	-	-	-	-	-	-	-	-	-	-	-	-	-	-	- F	
-	-	-	-	-	-	-	-	-	-	-	-	-	1	-	-	1	-	1	-	- M	551
-	-	-	-	-	-	-	-	-	-	-	-	-	1	1	-	-	1	2	-	- F	
-	-	-	-	-	-	-	-	-	-	-	-	-	-	-	-	-	1	2	-	- M	551.0
-	-	-	-	-	-	-	-	-	-	-	-	-	-	-	-	-	-	-	-	- F	
-	-	-	-	-	-	-	-	-	-	-	-	-	1	-	-	-	-	-	-	- M	551.1
-	-	-	-	-	-	-	-	-	-	-	-	-	-	-	-	-	-	-	-	- F	
-	-	-	-	-	-	-	-	-	-	-	-	-	-	-	-	-	-	1	-	- M	551.8
-	-	-	-	-	-	-	-	-	-	-	-	-	-	-	-	-	-	-	-	- F	
-	-	-	-	-	-	-	-	-	-	-	-	-	1	-	-	1	-	-	-	- M	551.9
-	-	-	-	-	-	-	-	-	-	-	-	-	-	1	-	-	-	-	-	- F	
-	-	-	-	-	-	-	-	-	-	-	1	-	1	1	2	3	4	8	-	- M	552
-	-	-	-	-	-	-	-	1	-	1	1	1	-	2	2	7	8	11	-	- F	
-	-	-	-	-	-	-	-	-	-	-	-	-	-	1	-	1	1	1	-	- M	552.0
-	-	-	-	-	-	-	-	-	-	-	-	-	-	1	-	1	1	-	-	- F	
-	-	-	-	-	-	-	-	-	-	-	-	-	-	-	2	2	1	-	-	- M	552.1
-	-	-	-	-	-	-	-	-	-	-	-	-	-	-	-	-	-	-	-	- F	
-	-	-	-	-	-	-	-	-	-	1	1	-	-	1	-	1	-	3	-	- M	552.2
-	-	-	-	-	-	-	-	-	-	-	-	-	-	1	-	-	2	5	-	- F	
-	-	-	-	-	-	-	-	1	-	-	-	-	1	-	-	1	-	2	-	- M	552.3
-	-	-	-	-	-	-	-	-	-	-	-	-	-	-	-	1	3	4	-	- F	
-	-	-	-	-	-	-	-	-	-	-	-	-	-	-	1	-	-	-	-	- M	552.8
-	-	-	-	-	-	-	-	-	-	-	-	-	-	-	-	-	1	-	-	- F	
-	-	-	-	-	-	-	-	-	-	-	-	-	-	1	-	1	3	2	-	- M	552.9
-	-	-	-	-	-	-	-	-	-	-	-	1	-	-	3	-	-	2	-	- F	
4	-	-	-	-	-	-	-	-	1	-	-	1	1	2	3	1	4	8	-	- M	553
3	-	-	-	-	-	-	-	1	-	1	1	1	1	4	2	2	6	16	-	- F	
4	-	-	-	-	-	-	-	-	-	-	-	-	-	-	-	-	-	-	-	- M	553.1
2	-	-	-	-	-	-	-	-	-	-	-	-	-	-	-	-	-	-	-	- F	
-	-	-	-	-	-	-	-	-	1	-	-	1	-	-	1	-	-	1	-	- M	553.2
-	-	-	-	-	-	-	-	-	-	-	-	-	1	2	-	-	2	1	-	- F	
-	-	-	-	-	-	-	-	-	-	-	-	-	-	2	2	-	2	7	-	- M	553.3
1	-	-	-	-	-	-	-	1	-	-	1	1	-	2	1	1	4	14	-	- F	
-	-	-	-	-	-	-	-	-	-	-	-	-	1	-	-	1	2	-	-	- M	553.9
-	-	-	-	-	-	-	-	-	-	1	-	-	-	-	1	1	-	1	-	- F	
4	-	-	-	-	-	-	-	-	1	-	1	3	4	3	8	11	15	23	-	- M	TOTAL
3	-	-	-	-	-	-	-	2	1	2	2	2	3	7	4	10	15	35	-	- F	TOTAL

DEATHS FROM EACH CAUSE FOR PROVINCES BY SEX, AND CANADA BY SEX AND AGE, 1986

INT.LIST LISTE INT	CAUSE OF DEATH CAUSE DU DÉCÈS		CANADA	PROVINCE OF RESIDENCE - PROVINCE DE RESIDENCE												
				NFLD. T-N.	PEI. IPE.	N.S. N-E.	N.B. N-B.	QUE. QUE.	ONT. ONT.	MAN. MAN.	SASK. SASK.	ALTA. ALTA.	B-C. C-B.	YUKON YUKON	NWT. T.N-O	
NONINFECTIVE ENTERITIS AND COLITIS (555-558) ENTÉRITE ET COLITE NON INFECTIEUSES (555-558)																
555	Regional enteritis Entérite régionale	M	15	-	1	1	2	2	7	-	-	-	2	-	-	
		F	20	-	-	-	1	4	9	2	1	2	1	-	-	
555.1	Large intestine Gros intestin	M	2	-	1	1	-	-	-	-	-	-	-	-	-	
		F	-	-	-	-	-	-	-	-	-	-	-	-	-	
555.9	Unspecified site Localisation non précisée	M	13	-	-	-	2	2	7	-	-	-	2	-	-	
		F	20	-	-	-	1	4	9	2	1	2	1	-	-	
556	Idiopathic proctocolitis Recto-colite idiopathique	M	22	1	-	1	1	5	7	4	1	-	2	-	-	
		F	23	-	-	1	1	7	8	-	-	4	2	-	-	
557	Vascular insufficiency of intestine Insuffisance vasculaire intestinale	M	261	6	-	11	6	52	95	9	22	31	27	1	1	
		F	355	10	2	9	10	70	138	16	11	28	60	1	-	
557.0	Acute Aiguë	M	187	6	-	7	5	40	52	8	21	23	23	1	1	
		F	256	7	2	5	9	54	84	11	7	21	55	1	-	
557.1	Chronic Chronique	M	6	-	-	-	-	1	4	-	1	-	-	-	-	
		F	6	-	-	-	-	-	4	-	2	-	-	-	-	
557.9	Unspecified Sans précision	M	68	-	-	4	1	11	39	1	-	8	4	-	-	
		F	93	3	-	4	1	16	50	5	2	7	5	-	-	
558	Other gastroenteritis and colitis Autre gastro-entérite et colite	M	42	-	-	1	1	6	10	6	5	4	8	1	-	
		F	69	-	-	2	2	18	21	9	2	6	9	-	-	
TOTAL	(555-558)	M	340	7	1	14	10	65	119	19	28	35	39	2	1	
TOTAL	(555-558)	F	467	10	2	12	14	99	176	27	14	40	72	1	-	
OTHER DISEASES OF INTESTINES AND PERITONEUM (560-569) AUTRES MALADIES DE L'INTESTIN ET DU PÉRITOINE (560-569)																
560	Intestinal obstruction without mention of hernia Occlusion intestinale sans mention de hernie	M	167	-	-	7	2	41	54	11	14	14	24	-	-	
		F	292	4	1	13	8	66	116	14	22	17	30	-	1	
560.1	Paralytic ileus Iléus paralytique	M	8	-	-	-	-	1	2	-	2	1	2	-	-	
		F	16	-	-	-	1	5	6	2	2	-	-	-	-	
560.2	Volvulus Volvulus	M	48	-	-	2	-	10	19	2	5	2	8	-	-	
		F	57	1	-	3	-	10	24	2	6	2	8	-	1	
560.3	Impaction of intestine Obstruction intestinale	M	5	-	-	-	-	4	1	-	-	-	-	-	-	
		F	18	-	-	-	-	3	12	-	2	1	-	-	-	
560.8	Other Autres	M	24	-	-	-	-	5	11	-	-	2	6	-	-	
		F	32	-	-	-	-	3	16	-	2	4	7	-	-	
560.9	Unspecified Sans précision	M	82	-	-	5	2	21	21	9	7	9	8	-	-	
		F	169	3	1	10	7	45	58	10	10	10	15	-	-	
562	Diverticula of intestine Diverticule de l'intestin	M	91	1	-	4	3	28	27	2	7	7	12	-	-	
		F	243	4	1	6	7	71	99	8	11	16	20	-	-	
562.0	Small intestine Intestin grêle	M	-	-	-	-	-	-	-	-	-	-	-	-	-	
		F	3	-	-	-	-	-	1	1	-	1	-	-	-	
562.1	Colon Côlon	M	91	1	-	4	3	28	27	2	7	7	12	-	-	
		F	240	4	1	6	7	71	98	7	11	15	20	-	-	
564	Functional digestive disorders, nec Troubles fonctionnels digestifs, nca	M	19	-	-	1	-	3	7	2	2	1	3	-	-	
		F	17	-	-	1	1	4	3	-	2	2	4	-	-	
564.0	Constipation Constipation	M	1	-	-	-	-	-	1	-	-	-	-	-	-	
		F	-	-	-	-	-	-	-	-	-	-	-	-	-	
564.1	Irritable colon Irritabilité du côlon	M	14	-	-	1	-	3	4	1	1	1	3	-	-	
		F	12	-	-	-	1	3	1	-	2	2	3	-	-	
564.7	Megacolon, other than Hirschsprung's Mégacôlon autre que d'Hirschsprung	M	3	-	-	-	-	-	2	-	1	-	-	-	-	
		F	3	-	-	-	-	-	2	-	-	-	1	-	-	
564.8	Other of intestine Autres de l'intestin	M	-	-	-	-	-	-	-	-	-	-	-	-	-	
		F	1	-	-	-	-	1	-	-	-	-	-	-	-	
564.9	Unspecified Sans précision	M	1	-	-	-	-	-	-	1	-	-	-	-	-	
		F	1	-	-	1	-	-	-	-	-	-	-	-	-	
565	Anal fissure and fistula Fissure et fistule anales	M	-	-	-	-	-	-	-	-	-	-	-	-	-	
		F	1	-	-	-	-	-	-	-	-	-	1	-	-	
565.0	Anal fissure Fissure anale	M	-	-	-	-	-	-	-	-	-	-	-	-	-	
		F	1	-	-	-	-	-	-	-	-	-	1	-	-	
566	Abscess of anal and rectal regions Absès des régions anale et rectale	M	8	-	-	1	-	2	5	-	-	-	-	-	-	
		F	4	-	-	-	-	1	1	-	-	-	2	-	-	

DEATHS FROM EACH CAUSE FOR PROVINCES BY SEX, AND CANADA BY SEX AND AGE, 1986

INT. LIST LISTE INT	CAUSE OF DEATH CAUSE DU DECES		CANADA	PROVINCE OF RESIDENCE - PROVINCE DE RESIDENCE											
				Nfld. T-N.	PEI. IPE.	N.S. N-E.	N.B. N-B.	QUE. QUE.	ONT. ONT.	MAN. MAN.	SASK. SASK.	ALTA. ALTA.	B-C. C-B.	YUKON YUKON	NWT. T.N-O
567	Peritonitis Péritonite	M	47	2	1	2	1	15	13	2	2	2	7	-	-
		F	63	2	-	3	6	15	24	3	3	4	3	-	-
567.2	Other suppurative Autres septiques	M	11	1	1	-	-	1	4	1	1	1	1	-	-
		F	15	-	-	-	2	4	5	1	1	1	1	-	-
567.8	Other Autres	M	2	-	-	-	-	-	2	-	-	-	-	-	-
		F	4	-	-	-	-	-	4	-	-	-	-	-	-
567.9	Unspecified Sans précision	M	34	1	-	2	1	14	7	1	1	1	6	-	-
		F	44	2	-	3	4	11	15	2	2	3	2	-	-
568	Other disorders of peritoneum Autres affections du péritoine	M	11	-	-	1	-	4	4	1	-	1	-	-	-
		F	12	-	-	-	-	9	-	-	1	1	1	-	-
568.0	Peritoneal adhesions Adhérences péritonéales	M	7	-	-	1	-	1	3	1	-	1	-	-	-
		F	8	-	-	-	-	6	-	-	1	-	1	-	-
568.8	Other Autres	M	4	-	-	-	-	3	1	-	-	-	-	-	-
		F	4	-	-	-	-	3	-	-	-	1	-	-	-
569	Other disorders of intestine Autres affections intestinales	M	66	-	2	5	3	23	19	3	4	5	2	-	-
		F	93	4	-	9	4	29	21	5	3	7	11	-	-
569.1	Rectal prolapse Prolapsus rectal	M	1	-	-	-	-	1	-	-	-	-	-	-	-
		F	2	-	-	-	-	-	1	1	-	-	-	-	-
569.3	Haemorrhage of rectum and anus Hémorragie rectale et anale	M	2	-	-	1	-	-	1	-	-	-	-	-	-
		F	12	-	-	2	-	6	3	-	-	-	1	-	-
569.4	Other disorders of rectum and anus Autres atteintes de l'anus	M	5	-	-	-	-	3	-	-	1	1	-	-	-
		F	4	1	-	-	-	-	-	1	-	1	1	-	-
569.5	Abscess of intestine Absès de l'intestin	M	-	-	-	-	-	-	-	-	-	-	-	-	-
		F	2	-	-	-	1	-	1	-	-	-	-	-	-
569.8	Other Autres	M	44	-	1	4	3	12	13	3	3	3	2	-	-
		F	61	2	-	7	3	14	14	3	3	6	9	-	-
569.9	Unspecified Sans précision	M	14	-	1	-	-	7	5	-	-	1	-	-	-
		F	12	1	-	-	-	9	2	-	-	-	-	-	-
TOTAL	(560-569)	M	409	3	3	21	9	116	129	21	29	30	48	-	-
TOTAL	(560-569)	F	725	14	2	32	26	195	264	30	42	47	72	-	1
OTHER DISEASES OF DIGESTIVE SYSTEM (570-579) AUTRES MALADIES DE L'APPAREIL DIGESTIF (570-579)															
570	Acute and subacute necrosis of liver Nécrose aiguë et subaiguë du foie	M	10	-	-	-	-	3	6	-	-	-	-	-	1
		F	9	-	-	1	-	1	3	2	-	-	2	-	-
571	Chronic liver disease and cirrhosis Maladies chroniques et cirrhose du foie	M	1484	20	6	38	25	386	594	70	53	107	183	1	1
		F	719	11	6	17	20	158	285	35	28	57	102	-	-
571.0	Alcoholic fatty liver Cirrhose alcoolique grasseuse	M	37	-	-	1	-	2	6	3	2	6	17	-	-
		F	13	-	-	-	-	1	3	2	1	2	4	-	-
571.1	Acute alcoholic hepatitis Hépatite aiguë alcoolique	M	58	-	-	2	-	11	37	1	1	4	2	-	-
		F	17	-	-	1	-	3	6	1	-	2	4	-	-
571.2	Alcoholic cirrhosis of liver Cirrhose alcoolique du foie	M	585	6	3	13	11	141	226	30	23	52	79	1	-
		F	203	2	1	2	4	39	76	10	7	23	39	-	-
571.3	Alcoholic liver damage, nos Lésion alcoolique du foie, sai	M	87	2	-	1	1	-	57	3	3	12	8	-	-
		F	29	-	-	-	1	1	14	2	2	6	3	-	-
571.4	Chronic hepatitis Hépatite chronique	M	20	-	1	-	-	5	5	-	2	-	7	-	-
		F	33	2	1	2	2	2	14	1	1	1	7	-	-
571.5	Cirrhosis of liver without mention of alcohol Cirrhose du foie sans mention d'alcool	M	650	10	1	19	11	215	251	30	18	29	65	-	1
		F	364	6	4	11	12	102	152	13	12	16	36	-	-
571.6	Biliary cirrhosis Cirrhose biliaire	M	16	-	1	1	1	5	2	2	2	1	1	-	-
		F	47	1	-	1	1	7	17	5	1	5	9	-	-
571.8	Other chronic nonalcoholic Autres chroniques non alcooliques	M	22	1	-	1	1	5	7	1	1	2	3	-	-
		F	9	-	-	-	-	3	1	1	3	1	-	-	-
571.9	Unspecified without mention of alcohol Non alcoolique, sans précision	M	9	1	-	-	-	2	3	-	1	1	1	-	-
		F	4	-	-	-	-	-	2	-	1	1	-	-	-
572	Liver abscess and sequelae of chronic liver disease Absès du foie et séquelles des affections hépatiques chroniques	M	133	6	1	10	10	12	49	6	13	13	13	-	-
		F	103	4	-	11	3	7	49	4	2	13	10	-	-
572.0	Abscess of liver Absès du foie	M	3	-	-	-	-	1	1	-	-	-	1	-	-
		F	5	-	-	-	-	-	2	-	-	3	-	-	-

DECES SELON LA CAUSE ET LE SEXE PAR PROVINCE, ET SELON LA CAUSE, LE SEXE ET L'AGE POUR LE CANADA, 1986

AGE (YEARS) - AGE (ANNEES)																			INT. LIST		
00-01	01-04	05-09	10-14	15-19	20-24	25-29	30-34	35-39	40-44	45-49	50-54	55-59	60-64	65-69	70-74	75-79	80-84	85+	NS/ND	LISTE INT.	
-	-	-	-	-	-	-	2	-	2	1	3	1	4	4	11	6	8	5	-	M	567
-	-	-	-	-	-	1	-	1	1	-	2	5	5	8	8	11	10	11	-	F	567.2
-	-	-	-	-	-	-	-	-	-	1	2	1	-	-	2	-	3	2	-	M	567.8
-	-	-	-	-	-	-	-	-	1	-	-	-	1	1	-	1	-	-	-	F	567.9
-	-	-	-	-	-	1	-	2	1	-	2	3	3	6	8	6	5	3	-	M	568
2	-	-	-	-	-	-	1	1	-	-	-	-	-	1	2	2	3	1	-	F	568.0
1	-	-	-	-	-	-	1	1	-	-	-	-	-	-	2	1	2	2	-	M	568.8
1	-	-	-	-	-	-	-	-	-	-	-	-	-	1	1	2	-	-	-	F	569
1	-	-	-	-	1	-	-	-	-	3	5	1	5	8	7	16	3	15	-	M	569.1
-	-	-	-	-	-	-	-	-	-	3	2	3	4	10	6	18	14	31	-	F	569.3
-	-	-	-	-	-	-	-	-	-	-	1	-	-	-	-	-	-	-	-	M	569.4
-	-	-	-	-	-	-	-	-	-	-	-	-	-	-	-	1	2	9	-	F	569.5
-	-	-	-	-	-	-	-	-	-	-	-	-	-	1	1	1	-	2	-	M	569.8
1	-	-	-	-	1	-	1	1	-	3	3	1	4	5	6	11	1	8	-	F	569.9
-	-	-	-	-	-	-	1	-	-	-	1	-	1	2	-	3	2	4	-	M	TOTAL
3	2	-	-	-	2	3	5	4	3	5	15	13	24	41	61	71	66	91	-	F	TOTAL
1	-	-	-	-	-	-	1	1	2	-	-	1	2	-	1	-	1	-	-	M	570
-	1	-	-	2	4	8	19	46	56	102	157	256	257	224	167	112	56	17	-	F	571
-	1	-	-	2	1	9	5	17	32	43	61	79	134	94	91	70	48	32	-	M	571.0
-	-	-	-	-	2	2	2	4	4	4	2	9	2	2	2	2	-	-	-	F	571.1
-	-	-	-	-	-	2	-	4	3	11	5	10	10	8	2	2	1	-	-	M	571.2
-	-	-	-	-	-	-	3	9	15	24	38	74	103	105	102	62	34	12	4	F	571.3
-	-	-	-	-	-	7	-	6	6	8	17	15	10	11	3	3	1	-	-	M	571.4
-	-	-	-	-	1	-	2	2	1	1	1	2	3	2	1	1	3	3	-	F	571.5
-	1	-	-	-	1	1	18	17	40	62	110	114	96	79	68	35	8	-	-	M	571.6
-	-	-	-	-	-	4	-	3	11	15	18	33	66	52	56	44	32	29	-	F	571.8
-	-	-	-	1	-	-	-	1	-	-	1	3	2	6	2	-	-	-	-	M	571.9
-	1	-	-	1	-	-	-	1	-	1	4	5	4	2	2	-	1	-	-	F	572
-	-	-	-	1	-	-	-	2	1	-	-	1	2	-	-	-	1	1	-	M	572.0
-	-	-	-	-	-	-	1	-	1	1	1	1	-	-	2	-	1	1	-	F	572.0
2	-	-	1	-	-	3	2	4	4	8	6	17	12	16	16	23	15	4	-	M	572.0
-	-	-	-	-	-	1	2	6	2	3	6	8	14	15	19	8	7	12	-	F	572.0
-	-	-	-	-	-	-	-	-	-	-	-	-	-	1	1	1	-	-	-	M	572.0
-	-	-	-	-	-	-	-	-	-	-	-	-	-	2	-	1	1	1	-	F	572.0

DEATHS FROM EACH CAUSE FOR PROVINCES BY SEX, AND CANADA BY SEX AND AGE, 1986

INT.LIST LISTE INT	CAUSE OF DEATH CAUSE DU DECES		PROVINCE OF RESIDENCE - PROVINCE DE RESIDENCE												
			CANADA	NFLD. T-N.	PEI. IPE.	N.S. N-E.	N.B. N-B.	QUE. QUE.	ONT. ONT.	MAN. MAN.	SASK. SASK.	ALTA. ALTA.	B-C. C-B.	YUKON YUKON	NWT. T.N-O
572.2	Hepatic coma Coma hépatique	M	16	3	-	-	-	4	7	-	-	2	-	-	
		F	10	-	-	-	2	7	-	-	-	1	-		
572.3	Portal hypertension Hypertension portale	M	11	-	-	1	-	7	1	-	1	1	-	-	
		F	8	-	2	-	1	3	-	2	-	-	-		
572.4	Hepatorenal syndrome Syndrome hépato-rénal	M	9	-	1	1	-	3	2	1	-	1	-		
		F	6	-	1	2	1	1	-	-	-	1	-		
572.8	Other sequelae of chronic liver disease Autres séquelles, affections chroniques du foie	M	94	3	-	9	9	7	31	3	12	10	10	-	
		F	74	4	-	8	1	3	36	4	2	8	8	-	
573	Other disorders of liver Autres maladies du foie	M	58	-	-	-	1	35	12	3	1	1	5	-	
		F	48	1	-	1	2	20	11	2	4	3	4	-	
573.0	Chronic passive congestion of liver Congestion chronique passive du foie	M	5	-	-	-	-	5	-	-	-	-	-	-	
		F	-	-	-	-	-	-	-	-	-	-	-	-	
573.3	Hepatitis unspecified Hépatite, sans précision	M	20	-	-	-	1	10	4	1	1	-	3	-	
		F	22	1	-	-	1	5	9	-	3	2	1	-	
573.4	Hepatic infarction Infarctus hépatique	M	2	-	-	-	-	1	1	-	-	-	-	-	
		F	1	-	-	-	-	1	-	-	-	-	-	-	
573.8	Other Autres	M	16	-	-	-	-	14	2	-	-	-	-	-	
		F	12	-	-	-	-	10	-	-	-	-	2	-	
573.9	Unspecified Sans précision	M	15	-	-	-	-	5	5	2	-	1	2	-	
		F	13	-	-	1	1	4	2	2	1	1	1	-	
574	Cholelithiasis Lithiase biliaire	M	53	-	-	2	2	7	25	1	4	5	6	-	
		F	103	1	-	5	5	25	41	6	3	5	12	-	
574.0	Gallbladder with acute cholecystitis Vésicule avec cholécystite aiguë	M	4	-	-	1	1	-	1	-	-	-	1	-	
		F	7	-	-	-	-	3	2	-	-	1	1	-	
574.1	Gallbladder with other cholecystitis Vésicule avec autre cholécystite	M	12	-	-	-	-	2	5	1	1	2	1	-	
		F	21	1	-	1	3	6	5	1	-	1	3	-	
574.2	Gallbladder without mention of cholecystitis Vésicule sans mention de cholécystite	M	20	-	-	-	1	1	13	-	2	1	2	-	
		F	37	-	-	3	1	7	18	2	1	1	4	-	
574.3	Bile duct with acute cholecystitis Voies biliaires et cholécystite aiguë	M	2	-	-	-	-	2	-	-	-	-	-	-	
		F	2	-	-	-	-	1	-	-	-	1	-	-	
574.4	Bile duct with other cholecystitis Voies biliaires et autre cholécystite	M	3	-	-	-	-	1	-	-	-	-	1	-	
		F	3	-	-	-	1	1	-	-	-	-	1	-	
574.5	Bile duct without mention of cholecystitis Voies biliaires sans mention de cholécystite	M	12	-	-	1	-	1	6	-	1	2	1	-	
		F	33	-	-	1	-	7	16	3	2	1	3	-	
575	Other disorders of gallbladder Autres maladies de la vésicule biliaire	M	90	2	-	4	2	32	26	2	2	6	14	-	
		F	63	3	-	4	2	26	17	3	1	4	3	-	
575.0	Acute cholecystitis Cholécystite aiguë	M	38	-	-	1	-	14	12	-	1	3	7	-	
		F	20	-	-	1	1	8	7	1	1	1	-	-	
575.1	Other cholecystitis Autres cholécystites	M	27	-	-	2	1	8	8	1	-	2	5	-	
		F	24	1	-	1	-	10	7	2	-	3	-	-	
575.3	Hydrops Hydrocholécyste	M	1	-	-	-	-	1	-	-	-	-	-	-	
		F	1	-	-	-	-	-	-	-	-	-	1	-	
575.4	Perforation Perforation	M	7	1	-	1	-	-	3	-	-	1	1	-	
		F	7	1	-	1	-	1	3	-	-	-	1	-	
575.5	Fistula Fistule	M	-	-	-	-	-	-	-	-	-	-	-	-	
		F	1	-	-	-	-	1	-	-	-	-	-	-	
575.8	Other Autres	M	3	-	-	-	-	1	1	-	1	-	-	-	
		F	1	-	-	-	-	-	-	-	-	-	1	-	
575.9	Unspecified Sans précision	M	14	1	-	-	1	8	2	1	-	-	1	-	
		F	9	1	-	1	1	6	-	-	-	-	-	-	
576	Other disorders of biliary tract Autres maladies des voies biliaires	M	48	2	-	-	4	11	22	3	3	2	1	-	
		F	62	-	-	2	4	14	25	6	2	4	5	-	
576.1	Cholangitis Angiocholite	M	29	2	-	-	1	8	15	2	1	-	-	-	
		F	35	-	-	1	2	9	18	1	1	1	2	-	
576.2	Obstruction of bile duct Obstruction des voies biliaires	M	11	-	-	-	-	3	5	-	1	1	1	-	
		F	5	-	-	1	-	1	-	1	-	-	2	-	

DECES SELON LA CAUSE ET LE SEXE PAR PROVINCE, ET SELON LA CAUSE, LE SEXE ET L'AGE POUR LE CANADA, 1986

AGE (YEARS) - AGE (ANNEES)																			INT. LIST		
00-01	01-04	05-09	10-14	15-19	20-24	25-29	30-34	35-39	40-44	45-49	50-54	55-59	60-64	65-69	70-74	75-79	80-84	85+	NS/ND	LISTE INT.	
-	-	-	-	-	-	-	1	1	-	-	2	-	4	4	-	2	3	-	-	M	572.2
-	-	-	-	-	-	-	1	-	-	2	-	2	1	-	1	3	1	-	-	F	572.3
-	-	-	1	-	-	-	-	-	-	1	-	-	2	1	1	2	2	-	-	M	572.4
2	-	-	-	-	-	3	1	3	3	5	6	14	7	9	13	15	9	4	-	M	572.8
-	-	-	-	-	-	1	1	5	2	2	4	7	10	9	12	7	5	9	-	F	
3	-	2	-	-	-	-	2	2	1	1	-	5	7	8	12	6	5	4	-	M	573
1	2	1	-	-	-	4	1	1	-	2	1	2	4	3	6	11	4	6	-	F	
-	-	1	-	-	-	-	-	-	-	-	-	-	-	1	3	-	-	-	-	M	573.0
-	-	-	-	-	-	-	-	-	-	-	-	-	-	-	-	-	-	-	-	F	
-	1	-	-	-	-	2	1	2	-	1	-	3	1	4	2	2	2	2	-	M	573.3
-	-	-	-	-	-	-	-	-	-	1	1	2	2	-	-	6	3	2	-	F	
-	-	-	-	-	-	-	-	-	-	-	-	-	-	1	2	-	-	-	-	M	573.4
-	-	-	-	-	-	-	-	-	-	-	-	-	-	-	-	-	-	-	-	F	
-	1	-	-	-	-	-	-	-	1	-	-	2	3	3	4	1	1	-	-	M	573.8
-	-	-	-	-	-	-	-	-	-	1	-	-	1	1	1	4	-	3	-	F	
3	-	1	-	-	-	-	1	-	-	-	-	-	3	-	1	3	2	2	-	M	573.9
1	-	-	-	-	-	2	1	1	-	-	-	-	1	1	3	1	1	1	-	F	
-	-	-	-	-	-	-	-	-	1	-	2	2	3	4	8	12	12	9	-	M	574
-	-	-	-	-	-	-	1	-	1	-	-	2	7	7	11	12	17	45	-	F	
-	-	-	-	-	-	-	-	-	-	-	-	-	-	1	1	2	-	-	-	M	574.0
-	-	-	-	-	-	-	-	-	1	-	-	-	-	-	1	-	-	4	-	F	
-	-	-	-	2	-	-	-	-	-	-	-	-	2	1	2	1	5	1	-	M	574.1
-	-	-	-	-	-	-	1	-	-	-	-	1	2	3	3	2	1	8	-	F	
-	-	-	-	-	-	-	-	-	1	-	2	2	-	2	3	3	2	5	-	M	574.2
-	-	-	-	-	-	-	-	-	-	-	-	1	2	3	4	5	7	15	-	F	
-	-	-	-	-	-	-	-	-	-	-	-	-	-	-	-	1	1	-	-	M	574.3
-	-	-	-	-	-	-	-	-	-	-	-	-	-	-	-	-	-	2	-	F	
-	-	-	-	-	-	-	-	-	-	-	-	-	-	-	1	1	1	-	-	M	574.4
-	-	-	-	-	-	-	-	-	-	-	-	-	-	-	1	-	-	2	-	F	
-	-	-	-	-	-	-	-	-	-	-	-	-	1	1	1	4	3	3	-	M	574.5
-	-	-	-	-	-	-	-	-	-	-	-	-	3	1	3	4	8	14	-	F	
-	-	-	-	-	1	-	-	-	-	2	3	1	7	7	8	18	22	21	-	M	575
-	-	-	-	-	-	-	-	-	-	1	-	2	3	3	7	9	15	23	-	F	
-	-	-	-	-	1	-	-	-	-	-	1	-	1	2	6	4	10	13	-	M	575.0
-	-	-	-	-	-	-	-	-	-	-	-	-	1	1	3	3	4	8	-	F	
-	-	-	-	-	-	-	-	-	-	1	-	4	3	2	4	8	5	5	-	M	575.1
-	-	-	-	-	-	-	-	-	-	-	1	1	1	1	-	5	7	9	-	F	
-	-	-	-	-	-	-	-	-	-	-	-	-	-	-	1	-	-	-	-	M	575.3
-	-	-	-	-	-	-	-	-	-	-	-	-	-	1	-	-	-	-	-	F	
-	-	-	-	-	-	-	-	-	-	-	1	-	1	1	-	2	2	2	-	M	575.4
-	-	-	-	-	-	-	-	-	-	-	-	-	-	-	2	-	1	2	-	F	
-	-	-	-	-	-	-	-	-	-	-	-	-	-	-	-	1	-	-	-	M	575.5
-	-	-	-	-	-	-	-	-	-	-	-	-	-	-	-	-	-	-	-	F	
-	-	-	-	-	-	-	-	-	-	1	-	-	1	-	-	-	-	1	-	M	575.8
-	-	-	-	-	-	-	-	-	-	-	-	-	-	-	-	-	-	1	-	F	
-	-	-	-	-	-	-	-	-	1	1	1	1	1	1	-	7	2	-	-	M	575.9
-	-	-	-	-	-	-	-	-	1	-	-	-	-	1	1	-	3	3	-	F	
1	-	-	-	-	-	-	-	-	-	1	5	2	2	5	10	10	11	-	-	M	576
-	-	-	-	-	-	-	-	-	-	1	1	-	1	5	12	8	31	-	-	F	
-	-	-	-	-	-	-	-	-	-	4	-	2	2	-	4	6	6	7	-	M	576.1
-	-	-	-	-	-	-	-	-	1	1	-	1	1	2	1	7	3	19	-	F	
-	-	-	-	-	-	-	-	-	-	1	-	1	-	1	-	4	1	3	-	M	576.2
-	-	-	-	-	-	-	-	-	-	-	-	-	-	2	-	2	1	-	-	F	

DEATHS FROM EACH CAUSE FOR PROVINCES BY SEX, AND CANADA BY SEX AND AGE, 1986

INT. LIST LISTE INT	CAUSE OF DEATH CAUSE DU DECES		PROVINCE OF RESIDENCE - PROVINCE DE RESIDENCE												
			CANADA	NFLD. T-N.	PEI. IPE.	N.S. N-E.	N.B. N-B.	QUE. QUE.	ONT. ONT.	MAN. MAN.	SASK. SASK.	ALTA. ALTA.	B-C. C-B.	YUKON YUKON	NWT. T.N-O
576.3	Perforation of bile duct Perforation des voies biliaires	M F	2 -	- -	- -	- -	2 -	- -	- -	- -	- -	- -	- -	- -	- -
576.5	Spasm of sphincter of Oddi Spasme du sphincter d'Oddi	M F	1 1	- -	- -	- -	1 1	- -	- -	- -	- -	- -	- -	- -	- -
576.8	Other Autres	M F	3 20	- -	- -	- -	- 1	- 3	1 7	1 4	- 1	1 3	- 1	- -	- -
576.9	Unspecified Sans précision	M F	2 1	- -	- -	- -	- -	- 1	1 -	- -	1 -	- -	- -	- -	- -
577	Diseases of pancreas Maladies du pancréas	M F	130 104	10 3	1 1	5 2	6 6	32 31	47 35	5 3	5 3	7 10	12 10	- -	- -
577.0	Acute pancreatitis Pancréatite aiguë	M F	102 93	9 3	1 1	3 2	5 6	24 29	40 31	3 3	5 3	5 7	7 8	- -	- -
577.1	Chronic pancreatitis Pancréatite chronique	M F	16 9	- -	- -	1 -	1 -	5 2	3 3	1 -	- -	1 2	4 2	- -	- -
577.2	Cyst and pseudocyst Kyste et pseudokyste	M F	4 -	1 -	- -	- -	- -	- -	2 -	- -	- -	- -	1 -	- -	- -
577.8	Other Autres	M F	6 1	- -	- -	1 -	- -	2 -	2 1	1 -	- -	- -	- -	- -	- -
577.9	Unspecified Sans précision	M F	2 1	- -	- -	- -	- -	1 -	- -	- -	- -	1 1	- -	- -	- -
578	Gastrointestinal haemorrhage Hémorragie gastro-intestinale	M F	249 220	4 3	- 2	17 15	6 10	83 61	76 74	6 13	11 10	11 11	32 21	2 -	1 -
578.0	Haematemesis Hématémèse	M F	4 2	- -	- -	1 -	- -	2 -	1 1	- 1	- -	- -	- -	- -	- -
578.9	Unspecified Sans précision	M F	245 218	4 3	- 2	16 15	6 10	81 61	75 73	6 12	11 10	11 11	32 21	2 -	1 -
579	Intestinal malabsorption Malabsorption intestinale	M F	9 12	- -	- -	1 -	- -	1 3	1 6	- -	- 1	2 1	4 1	- -	- -
579.0	Celiac disease Maladie coeliaque	M F	2 6	- -	- -	- -	- -	- 1	1 3	- -	- 1	- -	1 1	- -	- -
579.1	Tropical sprue Sprue tropicale	M F	1 -	- -	- -	- -	- -	- -	- -	- -	- -	1 -	- -	- -	- -
579.8	Other Autres	M F	1 1	- -	- -	- -	- -	- -	- -	- -	- -	1 1	- -	- -	- -
579.9	Unspecified Sans précision	M F	5 5	- -	- -	1 -	- -	1 2	- 3	- -	- -	- -	3 -	- -	- -
TOTAL	(570-579)	M F	2264 1443	44 26	8 9	77 58	56 52	602 346	858 546	96 74	92 54	154 108	270 170	3 -	4 -
TOTAL	(520-579)	M F	3617 3249	68 61	18 17	139 126	92 104	910 757	1338 1216	160 162	179 147	269 245	434 412	5 1	5 1

X. DISEASES OF THE GENITO-URINARY SYSTEM (580-629)
X. MALADIES DES ORGANES GÉNITO-URINAIRES (580-629)

NEPHRITIS, NEPHROTIC SYNDROME AND NEPHROSIS (580-589)
NÉPHRITE, SYNDROME NÉPHROTIQUE (580-589)

580	Acute glomerulonephritis Glomérulonéphrite aiguë	M F	- 2	- -	- -	- -	- -	- 2	- -	- -	- -	- -	- -	- -	- -
580.9	Unspecified Sans précision	M F	- 2	- -	- -	- -	- -	- 2	- -	- -	- -	- -	- -	- -	- -
581	Nephrotic syndrome Syndrome néphrotique	M F	12 9	- -	- -	- -	- 1	2 1	7 5	- -	- -	1 -	2 2	- -	- -
581.1	With lesion of membranous glomerulonephritis Avec lésion histologique de glomérulonéphrite membraneuse	M F	- 1	- -	- -	- -	- -	- -	- 1	- -	- -	- -	- -	- -	- -
581.3	With lesion of minimal change glomerulonephritis Avec lésions glomérulaires minimes	M F	1 -	- -	- -	- -	- -	- -	1 -	- -	- -	- -	- -	- -	- -
581.9	Unspecified Sans précision	M F	11 8	- -	- -	- -	- 1	2 1	6 4	- -	- -	1 -	2 2	- -	- -

DECES SELON LA CAUSE ET LE SEXE PAR PROVINCE, ET SELON LA CAUSE, LE SEXE ET L'AGE POUR LE CANADA, 1986

AGE (YEARS) - AGE (ANNEES)																	INT. LIST				
00-01	01-04	05-09	10-14	15-19	20-24	25-29	30-34	35-39	40-44	45-49	50-54	55-59	60-64	65-69	70-74	75-79	80-84	85+	NS/ND	LISTE INT.	
-	-	-	-	-	-	-	-	-	-	-	-	-	-	-	-	-	2	-	-	M	576.3
-	-	-	-	-	-	-	-	-	-	-	-	-	1	-	-	-	-	-	-	F	576.5
1	-	-	-	-	-	-	-	-	-	-	1	-	-	1	1	2	4	12	-	M	576.8
-	-	-	-	-	-	-	-	-	-	-	-	-	-	-	1	-	-	-	-	F	576.9
-	-	-	-	-	1	2	3	4	7	5	8	3	21	11	21	15	11	18	-	M	577
-	-	-	-	-	1	1	1	2	3	4	4	5	9	6	15	15	12	27	-	F	577.0
-	-	-	-	-	1	2	3	4	6	4	7	2	15	9	17	10	6	16	-	M	577.1
-	-	-	-	-	1	1	1	2	3	4	4	3	8	5	12	14	12	24	-	F	577.2
-	-	-	-	-	-	-	-	-	1	1	1	1	3	1	2	3	3	-	-	M	577.8
-	-	-	-	-	-	-	-	-	-	-	-	-	2	-	-	-	-	2	-	F	577.9
-	-	-	-	-	-	-	-	-	-	-	-	-	-	1	1	1	2	-	-	M	578
-	-	-	-	-	-	-	-	1	1	6	7	7	13	22	26	41	46	79	-	F	578.0
-	-	-	-	-	-	-	-	1	1	3	1	6	5	9	18	29	38	109	-	M	578.9
-	-	-	-	-	-	-	-	-	-	-	-	-	-	-	1	1	-	2	-	F	579
-	-	-	-	-	-	-	-	1	1	6	7	7	13	21	26	40	46	77	-	M	579.9
1	1	-	-	-	-	-	-	1	1	3	1	6	5	9	17	29	37	109	-	F	579.0
-	-	-	-	-	-	-	-	-	-	-	-	-	1	-	-	1	-	-	-	M	579.1
-	-	-	-	-	-	-	-	-	-	-	-	-	2	-	2	1	-	-	-	F	579.8
1	-	-	-	-	-	-	-	-	-	-	-	-	1	-	-	-	-	-	-	M	579.9
7	1	2	1	2	6	13	27	58	72	125	188	297	324	294	264	239	178	166	-	M	TOTAL
2	4	1	-	2	1	15	11	28	39	57	74	108	178	144	172	168	151	288	-	F	TOTAL
20	4	5	2	4	10	15	43	68	86	143	227	358	422	445	469	478	396	422	-	M	TOTAL
13	11	1	-	2	4	21	19	34	52	75	97	163	260	284	354	443	451	965	-	F	TOTAL
-	-	-	-	-	-	-	-	-	-	-	-	-	-	-	-	1	-	-	-	M	580
-	-	-	-	-	-	-	-	-	-	-	-	-	-	-	-	-	1	-	-	F	580.9
1	1	-	-	-	-	-	-	-	-	-	2	-	-	1	1	-	5	1	-	M	581
1	-	-	-	-	-	-	-	-	-	-	-	-	1	-	3	1	2	1	-	F	581.1
-	-	-	-	-	-	-	-	-	-	-	-	-	-	-	-	-	1	-	-	M	581.3
-	-	-	-	-	-	-	-	-	-	-	-	-	-	-	1	-	-	-	-	F	581.9
1	1	-	-	-	-	-	-	-	-	-	2	-	-	1	-	-	5	1	-	M	581.9
1	-	-	-	-	-	-	-	-	-	-	-	-	1	-	3	1	1	-	-	F	581.9

DEATHS FROM EACH CAUSE FOR PROVINCES BY SEX, AND CANADA BY SEX AND AGE, 1986

INT.LIST LISTE INT	CAUSE OF DEATH CAUSE DU DECES		PROVINCE OF RESIDENCE - PROVINCE DE RESIDENCE												
			CANADA	NFLD. T-N.	PEI. IPE.	N.S. N-E.	N.B. N-B.	QUE. QUE.	ONT. ONT.	MAN. MAN.	SASK. SASK.	ALTA. ALTA.	B-C. C-B.	YUKON YUKON	NWT. T.N-O
582	Chronic glomerulonephritis Glomérulonéphrite chronique	M F	37 22	- -	- -	3 -	- 1	5 6	17 6	- 2	3 3	3 1	6 3	- -	
582.2	With lesion of membranoproliferative glomerulonephritis Avec lésion histologique de glomérulonéphrite membrano-proliférati	M F	1 -	- -	- -	- -	- -	1 -	- -	- -	- -	- -	- -	- -	
582.8	With other pathological lesion Avec autre lésion pathologique	M F	1 -	- -	- -	- -	- -	- -	1 -	- -	- -	- -	- -	- -	
582.9	Unspecified Sans précision	M F	35 22	- -	- -	3 -	- 1	4 6	16 6	- 2	3 3	3 1	6 3	- -	
583	Nephritis and nephropathy, not specified as acute or chronic Néphrite et néphropathie, non précisées aiguës ni chroniques	M F	28 31	- 1	- -	- 2	- -	1 3	7 16	4 3	4 1	3 2	7 3	- -	
583.1	With lesion of membranous glomerulonephritis Avec lésion histologique de glomérulonéphrite membréneuse	M F	4 1	- -	- -	- -	- -	2 -	- -	- -	- -	- -	2 1	- -	
583.2	With lesion of membranoproliferative glomerulonephritis Avec lésion histologique de glomérulonéphrite membrano-proliférati	M F	- 1	- -	- -	- -	- -	- -	- 1	- -	- -	- -	- -	- -	
583.4	With lesion of rapidly progressive glomerulonephritis Avec lésion histologique de glomérulonéphrite maligne	M F	- 2	- -	- -	- -	- -	- -	- 2	- -	- -	- -	- -	- -	
583.8	With other pathological lesion Avec autre lésion pathologique	M F	2 7	- -	- -	- -	- -	- -	- 5	1 -	- 1	- 1	1 -	- -	
583.9	Unspecified Sans précision	M F	22 20	- 1	- -	- 2	- -	1 3	5 8	4 3	3 -	2 1	4 2	- -	
584	Acute renal failure Insuffisance rénale aiguë	M F	84 84	1 1	- -	1 5	4 3	32 26	32 25	3 7	2 4	5 7	4 6	- -	
584.5	With lesion of tubular necrosis Avec lésion histologique, nécrose	M F	11 13	- 1	- -	- 1	- -	4 3	5 4	- -	1 1	1 3	- -	- -	
584.9	Unspecified Sans précision	M F	73 71	1 -	- -	1 4	4 3	28 23	27 21	3 7	1 3	4 4	4 6	- -	
585	Chronic renal failure Insuffisance rénale chronique	M F	236 208	6 6	2 -	14 10	7 7	58 46	93 85	9 14	6 12	20 18	21 10	- -	
586	Renal failure, unspecified Insuffisance rénale, sans précision	M F	531 481	16 11	5 4	35 27	17 24	140 153	201 161	21 14	17 20	36 35	41 31	- 2	
587	Renal sclerosis, unspecified Sclérose rénale, sans précision	M F	5 1	- -	- -	- -	1 -	1 -	1 1	- -	- -	- -	2 -	- -	
588	Disorders, from impaired renal function Autres troubles fonctionnels du rein	M F	5 2	- -	- -	- -	1 -	1 -	2 2	- -	- -	- -	1 -	- -	
588.8	Other Autres	M F	5 2	- -	- -	- -	1 -	1 -	2 2	- -	- -	- -	1 -	- -	
TOTAL	(580-589)	M	938	23	7	53	31	246	357	37	31	67	84	-	
TOTAL	(580-589)	F	840	19	4	44	36	237	301	40	40	63	55	-	
OTHER DISEASES OF URINARY SYSTEM (590-599) AUTRES MALADIES DE L'APPAREIL URINAIRE (590-599)															
590	Infections of kidney Infections rénales	M F	58 123	1 1	1 -	1 6	1 7	19 29	16 41	1 5	3 7	6 9	9 18	- -	
590.0	Chronic pyelonephritis Pyélonéphrite chronique	M F	21 37	1 -	1 -	- 5	- 2	4 6	7 12	- 2	1 2	3 2	4 6	- -	
590.1	Acute pyelonephritis Pyélonéphrite aiguë	M F	12 19	- -	- -	- -	- -	7 11	4 4	- -	1 1	- 2	- 1	- -	
590.2	Renal and perinephric abscess Absès périnéphrétique	M F	3 8	- -	- -	- -	1 -	1 1	1 5	- -	- 1	- -	- 1	- -	
590.8	Pyelonephritis nos Pyélonéphrite sai	M F	20 56	- 1	- -	1 1	- 4	6 10	3 19	1 3	1 3	3 5	5 10	- -	
590.9	Unspecified Sans précision	M F	2 3	- -	- -	- -	- 1	1 1	1 1	- -	- -	- -	- -	- -	
591	Hydronephrosis Hydronéphrose	M F	9 6	1 -	- -	- 1	- -	2 2	4 2	2 -	- -	- -	1 -	- -	

DECES SELON LA CAUSE ET LE SEXE PAR PROVINCE, ET SELON LA CAUSE, LE SEXE ET L'AGE POUR LE CANADA, 1986

AGE (YEARS) - AGE (ANNEES)																		INT. LIST			
00-01	01-04	05-09	10-14	15-19	20-24	25-29	30-34	35-39	40-44	45-49	50-54	55-59	60-64	65-69	70-74	75-79	80-84	85+	NS/ND	LISTE INT.	
-	-	-	-	-	-	-	-	-	2	1	1	1	3	3	5	4	4	12	- M	582	
-	-	-	-	-	-	-	-	-	-	1	1	1	1	1	1	5	4	7	- F	-	
-	-	-	-	-	-	-	-	-	1	-	-	-	-	-	-	-	-	-	- M	582.2	
-	-	-	-	-	-	-	-	-	-	-	-	-	-	-	-	-	-	-	- F	-	
-	-	-	-	-	-	-	-	-	-	-	-	-	-	-	-	-	-	1	- M	582.8	
-	-	-	-	-	-	-	-	-	-	-	-	-	-	-	-	-	-	-	- F	-	
-	-	-	-	-	-	-	-	-	1	1	1	1	3	3	5	4	4	11	- M	582.9	
-	-	-	-	-	-	-	-	-	-	1	1	1	1	1	1	5	4	7	- F	-	
-	-	-	1	-	-	-	-	-	-	1	-	1	3	6	6	8	2	-	- M	583	
-	-	-	-	-	-	-	-	-	1	-	2	3	2	3	6	5	7	2	- F	-	
-	-	-	-	-	-	-	-	-	-	-	-	-	1	2	-	1	-	-	- M	583.1	
-	-	-	-	-	-	-	-	-	-	-	-	-	-	-	-	-	1	-	- F	-	
-	-	-	-	-	-	-	-	-	-	-	-	-	-	-	-	1	-	-	- M	583.2	
-	-	-	-	-	-	-	-	-	-	-	-	-	-	-	-	-	-	-	- F	-	
-	-	-	-	-	-	-	-	-	-	-	-	-	-	-	2	-	-	-	- M	583.4	
-	-	-	-	-	-	-	-	-	-	-	-	-	-	-	-	-	-	-	- F	-	
-	-	-	-	-	-	-	-	-	-	1	-	-	-	-	-	1	-	-	- M	583.8	
-	-	-	-	-	-	-	-	-	-	-	1	1	-	2	-	1	1	1	- F	-	
-	-	-	1	-	-	-	-	-	-	-	-	1	2	4	6	6	2	-	- M	583.9	
-	-	-	-	-	-	-	-	1	-	-	-	2	2	1	4	3	5	1	- F	-	
-	-	-	-	-	1	-	-	1	-	3	1	2	7	11	14	19	15	10	- M	584	
-	-	-	-	-	-	-	-	-	1	1	-	5	1	3	14	18	23	18	- F	-	
-	-	-	-	-	-	-	-	-	-	-	-	1	1	2	-	4	2	1	- M	584.5	
-	-	-	-	-	-	-	-	-	-	-	-	-	1	1	-	4	3	1	- F	-	
-	-	-	-	-	1	-	-	1	-	3	1	1	6	9	14	15	13	9	- M	584.9	
-	-	-	-	-	-	-	-	-	1	1	-	5	-	3	10	14	20	17	- F	-	
-	-	-	-	-	1	2	3	3	2	3	4	11	12	22	45	29	46	53	- M	585	
-	-	-	-	1	2	1	1	-	3	1	4	5	13	20	34	30	34	59	- F	-	
8	-	-	-	-	1	3	3	2	1	5	9	21	28	44	70	95	87	154	- M	586	
6	1	1	-	-	-	1	3	2	-	5	9	9	21	27	39	69	88	206	- F	-	
-	-	-	-	-	-	-	-	-	-	-	-	1	-	-	1	1	-	2	- M	587	
-	-	-	-	-	-	-	-	-	-	-	-	-	-	-	-	-	1	-	- F	-	
-	-	-	-	-	-	-	1	-	-	-	-	-	2	-	1	1	-	-	- M	588	
-	-	-	-	-	-	-	-	-	-	-	-	-	-	1	-	1	-	-	- F	-	
-	-	-	-	-	-	-	1	-	-	-	-	-	2	-	1	1	-	-	- M	588.8	
-	-	-	-	-	-	-	-	-	-	-	-	-	-	1	-	1	-	-	- F	-	
9	1	-	1	-	3	5	7	8	4	13	17	37	55	87	143	157	159	232	- M	TOTAL	
7	1	1	-	1	2	2	4	3	4	8	10	23	39	55	98	129	160	293	- F	TOTAL	
-	-	-	-	-	-	-	1	-	1	-	-	2	5	6	6	11	12	14	- M	590	
-	-	-	-	-	-	-	3	-	-	1	-	1	7	10	15	19	25	41	1	F	-
-	-	-	-	-	-	-	-	-	-	-	-	1	-	2	1	3	6	8	- M	590.0	
-	-	-	-	-	-	-	1	-	-	1	-	1	3	1	5	7	6	12	- F	-	
-	-	-	-	-	-	-	-	-	-	-	-	1	3	1	1	3	1	2	- M	590.1	
-	-	-	-	-	-	-	-	-	-	-	-	-	2	3	4	2	5	3	- F	-	
-	-	-	-	-	-	-	-	-	1	-	-	-	-	1	1	-	-	-	- M	590.2	
-	-	-	-	-	-	-	1	-	-	-	-	-	1	2	1	1	-	2	- F	-	
-	-	-	-	-	-	-	1	-	-	-	-	-	2	2	3	4	5	3	- M	590.8	
-	-	-	-	-	-	-	1	-	-	-	-	-	1	4	5	8	14	22	1	F	-
-	-	-	-	-	-	-	-	-	-	-	-	-	-	-	-	1	-	1	- M	590.9	
-	-	-	-	-	-	-	-	-	-	-	-	-	-	-	-	1	-	2	- F	-	
-	-	-	-	-	1	-	-	-	-	-	1	-	1	-	-	1	-2	3	- M	591	
-	-	-	-	-	-	-	-	-	-	-	1	-	-	-	-	1	1	3	- F	-	

DEATHS FROM EACH CAUSE FOR PROVINCES BY SEX, AND CANADA BY SEX AND AGE, 1986

INT. LIST LISTE INT	CAUSE OF DEATH CAUSE DU DECES		PROVINCE OF RESIDENCE - PROVINCE DE RESIDENCE												
			CANADA	NFLD. T-N.	PEI. IPE.	N.S. N-E.	N.B. N-B.	QUE. QUE.	ONT. ONT.	MAN. MAN.	SASK. SASK.	ALTA. ALTA.	B-C. C-B.	YUKON YUKON	NWT. T.N-O
599	Other disorders of urinary tract Autres affections des voies urinaires	M	177	8	3	15	5	34	63	11	9	12	17	-	-
		F	181	4	1	13	3	45	73	4	5	11	22	-	-
599.0	Infection site nos Infection siège sai	M	163	8	2	12	5	34	58	9	8	10	17	-	-
		F	177	4	1	13	3	44	71	4	5	11	21	-	-
599.1	Urthral fistula Fistule urétrale	M	1	-	-	-	-	-	-	-	1	-	-	-	-
		F	-	-	-	-	-	-	-	-	-	-	-	-	-
599.6	Urinary obstruction, unspecified Obstruction des voies urinaires, sai	M	9	-	1	2	-	-	3	1	-	2	-	-	-
		F	1	-	-	-	-	-	-	-	-	-	1	-	-
599.7	Haematuria Hématurie	M	4	-	-	1	-	-	2	1	-	-	-	-	-
		F	2	-	-	-	-	-	2	-	-	-	-	-	-
599.9	Unspecified Sans précision	M	-	-	-	-	-	-	-	-	-	-	-	-	-
		F	1	-	-	-	-	1	-	-	-	-	-	-	-
TOTAL	(590-599)	M	344	14	4	23	8	87	117	16	15	24	36	-	-
TOTAL	(590-599)	F	393	7	2	23	15	92	152	15	14	26	47	-	-
DISEASES OF MALE GENITAL ORGANS (600-608) MALADIES DES ORGANES GÉNITAUX DE L'HOMME (600-608)															
600	Hyperplasia of prostate Hyperplasie de la prostate	M	84	3	-	4	2	17	28	8	5	9	8	-	-
601	Inflammatory diseases of prostate Affections inflammatoires, prostate	M	9	-	-	-	-	2	3	-	2	1	1	-	-
601.0	Acute prostatitis Prostatite aiguë	M	1	-	-	-	-	-	1	-	-	-	-	-	-
601.2	Abscess Absès	M	2	-	-	-	-	-	-	-	1	-	1	-	-
601.9	Unspecified Sans précision	M	6	-	-	-	-	2	2	-	1	1	-	-	-
602	Other disorders of prostate Autres affections de la prostate	M	6	-	-	-	2	-	2	-	1	-	1	-	-
602.9	Unspecified Sans précision	M	6	-	-	-	2	-	2	-	1	-	1	-	-
604	Orchitis and epididymitis Orchite et épидидymite	M	6	-	-	-	-	2	2	1	-	1	-	-	-
604.9	Without mention of abscess Sans mention d'abcès	M	6	-	-	-	-	2	2	1	-	1	-	-	-
607	Disorders of penis Affections du pénis	M	1	-	-	-	-	-	1	-	-	-	-	-	-
607.2	Other inflammatory disorder Autre affection inflammatoire	M	1	-	-	-	-	-	1	-	-	-	-	-	-
608	Other disorders Autres affections	M	4	-	-	-	-	1	3	-	-	-	-	-	-
608.4	Other inflammatory disorders Autres affections inflammatoires	M	1	-	-	-	-	1	-	-	-	-	-	-	-
608.8	Other Autres	M	3	-	-	-	-	-	3	-	-	-	-	-	-
TOTAL	(600-608)	M	110	3	-	4	4	22	39	9	8	11	10	-	-
DISORDERS OF BREAST (610-611) AFFECTIONS DU SEIN (610-611)															
611	Other disorders of breast Autres affections du sein	M	1	-	-	-	-	-	1	-	-	-	-	-	-
		F	-	-	-	-	-	-	-	-	-	-	-	-	-
611.1	Hypertrophy Hypertrophie	M	1	-	-	-	-	-	1	-	-	-	-	-	-
		F	-	-	-	-	-	-	-	-	-	-	-	-	-
TOTAL	(610-611)	M	1	-	-	-	-	-	1	-	-	-	-	-	-
TOTAL	(610-611)	F	-	-	-	-	-	-	-	-	-	-	-	-	-
INFLAMMATORY DISEASES OF FEMALE PELVIC ORGANS (614-616) AFFECTIONS INFLAMMATOIRES DES ORGANES PELVIENS DE LA FEMME (614-616)															
614	Ovary, fallopian tube, pelvic cellular tissue and peritoneum Ovaire, trompe de Fallope, tissu cellulaire pelvien et péritoine	F	10	-	-	-	-	2	8	-	-	-	-	-	-
614.2	Salpingitis and oophoritis nos Salpingite et ovarite sai	F	1	-	-	-	-	-	1	-	-	-	-	-	-

DECES SELON LA CAUSE ET LE SEXE PAR PROVINCE, ET SELON LA CAUSE, LE SEXE ET L'AGE POUR LE CANADA, 1986

AGE (YEARS) - AGE (ANNEES)																	INT. LIST				
00-01	01-04	05-09	10-14	15-19	20-24	25-29	30-34	35-39	40-44	45-49	50-54	55-59	60-64	65-69	70-74	75-79	80-84	85+	NS/ND	LISTE INT.	
-	-	-	-	-	-	-	-	-	-	-	-	3	6	9	15	30	38	76	- M	599	
1	-	-	-	-	-	-	-	1	-	-	2	1	6	6	19	27	44	74	- F		
-	-	-	-	-	-	-	-	-	-	-	-	2	3	8	14	30	35	71	- M	599.0	
1	-	-	-	-	-	-	-	1	-	-	2	1	6	6	18	26	43	73	- F		
-	-	-	-	-	-	-	-	-	-	-	-	1	-	-	-	-	-	-	- M	599.1	
-	-	-	-	-	-	-	-	-	-	-	-	-	-	-	-	-	-	-	- F		
-	-	-	-	-	-	-	-	-	-	-	-	-	3	1	1	-	3	1	- M	599.6	
-	-	-	-	-	-	-	-	-	-	-	-	-	-	-	1	-	-	-	- F		
-	-	-	-	-	-	-	-	-	-	-	-	-	-	-	-	1	-	4	- M	599.7	
-	-	-	-	-	-	-	-	-	-	-	-	-	-	-	-	-	1	1	- F		
-	-	-	-	-	-	-	-	-	-	-	-	-	-	-	-	-	-	-	- M	599.9	
-	-	-	-	-	-	-	-	-	-	-	-	-	-	-	-	-	1	-	- F		
1	-	-	-	1	1	-	1	1	2	2	3	11	23	21	38	59	68	114	- M	TOTAL	
-	-	-	-	-	-	-	-	-	-	-	-	4	4	18	21	45	60	80	150	- F	TOTAL
-	-	-	-	-	-	-	-	-	-	-	-	1	3	4	5	18	17	36	- M	600	
-	-	-	-	-	-	-	-	-	-	-	-	-	-	-	1	3	2	3	- M	601	
-	-	-	-	-	-	-	-	-	-	-	-	-	-	-	1	-	-	-	- M	601.0	
-	-	-	-	-	-	-	-	-	-	-	-	-	-	-	-	-	-	2	- M	601.2	
-	-	-	-	-	-	-	-	-	-	-	-	-	-	-	-	3	2	1	- M	601.9	
-	-	-	-	-	-	-	-	-	-	-	-	-	-	-	-	-	4	2	- M	602	
-	-	-	-	-	-	-	-	-	-	-	-	-	-	-	-	-	4	2	- M	602.9	
-	-	-	-	-	-	-	-	-	-	-	-	1	-	-	-	1	2	2	- M	604	
-	-	-	-	-	-	-	-	-	-	-	-	1	-	-	-	1	2	2	- M	604.9	
-	-	-	-	-	-	-	-	-	-	-	-	-	-	-	1	-	-	-	- M	607	
-	-	-	-	-	-	-	-	-	-	-	-	-	-	-	1	-	-	-	- M	607.2	
-	-	-	-	-	-	-	-	-	1	-	1	-	-	-	1	-	-	1	- M	608	
-	-	-	-	-	-	-	-	-	1	-	-	-	-	-	-	-	-	-	- M	608.4	
-	-	-	-	-	-	-	-	-	-	-	1	-	-	-	1	-	-	1	- M	608.8	
-	-	-	-	-	-	-	-	-	1	-	1	2	3	4	8	22	25	44	- M	TOTAL	
-	-	-	-	-	-	-	-	-	-	-	-	-	-	-	-	-	-	1	- M	611	
-	-	-	-	-	-	-	-	-	-	-	-	-	-	-	-	-	-	-	- F		
-	-	-	-	-	-	-	-	-	-	-	-	-	-	-	-	-	-	1	- M	611.1	
-	-	-	-	-	-	-	-	-	-	-	-	-	-	-	-	-	-	-	- F		
-	-	-	-	-	-	-	-	-	-	-	-	-	-	-	-	-	-	1	- M	TOTAL	
-	-	-	-	-	-	-	-	-	-	-	-	-	-	-	-	-	-	-	- F	TOTAL	
-	-	-	-	-	1	1	1	-	-	-	1	-	-	1	2	1	2	-	- F	614	
-	-	-	-	-	1	-	-	-	-	-	-	-	-	-	-	-	-	-	- F	614.2	

DEATHS FROM EACH CAUSE FOR PROVINCES BY SEX, AND CANADA BY SEX AND AGE, 1986

INT. LIST LISTE INT	CAUSE OF DEATH CAUSE DU DECES	CANADA	PROVINCE OF RESIDENCE - PROVINCE DE RESIDENCE										B-C. C-B.	YUKON YUKON	NWT. T.N-O	
			NFLD. T-N.	PEI. IPE.	N.S. N-E.	N.B. N-B.	QUE. QUE.	ONT. ONT.	MAN. MAN.	SASK. SASK.	ALTA. ALTA.					
614.4	Parametritis chronic or nos Paramétriite chronique du sai	F	8	-	-	-	-	2	6	-	-	-	-	-	-	-
614.5	Acute or nos pelvic peritonitis Pelvipéritonite aiguë ou sai	F	1	-	-	-	-	-	1	-	-	-	-	-	-	-
615	Inflammatory diseases of uterus, except cervix Affections inflammatoires de l'utérus à l'exclusion du col	F	1	-	-	-	-	-	-	-	-	1	-	-	-	-
615.9	Unspecified Sans précision	F	1	-	-	-	-	-	-	-	-	1	-	-	-	-
616	Inflammatory diseases of cervix, vagina and vulva Affections inflammatoires, col de l'utérus, vagin, et vulve	F	3	-	-	-	-	1	1	-	-	1	-	-	-	-
616.1	Vaginitis and vulvovaginitis Vaginite et vulvovaginite	F	2	-	-	-	-	-	1	-	-	1	-	-	-	-
616.3	Abscess of Bartholin's gland Absès de la glande de Bartholin	F	1	-	-	-	-	1	-	-	-	-	-	-	-	-
TOTAL	(614-616) (614-616)	F	14	-	-	-	-	3	9	-	-	2	-	-	-	-
OTHER DISORDERS OF FEMALE GENITAL TRACT (617-629) AUTRES AFFECTIONS DES ORGANES GÉNITAUX DE LA FEMME (617-629)																
618	Genital prolapse Prolapsus génital	F	2	-	-	-	-	-	1	-	-	1	-	-	-	-
618.4	Uterovaginal, nos Utéro-vaginal sai	F	1	-	-	-	-	-	-	-	-	1	-	-	-	-
618.9	Unspecified Sans précision	F	1	-	-	-	-	-	1	-	-	-	-	-	-	-
619	Fistulae involving genital tract Fistules intéressant, organes génitaux	F	3	-	-	-	-	-	1	1	1	-	-	-	-	-
619.1	Digestive-genital tract Entéro-génitale	F	3	-	-	-	-	-	1	1	1	-	-	-	-	-
620	Noninflammatory of ovary, fallopian tube and broad ligament Non inflammatoires de l'ovaire, trompe de Fallope, ligament large	F	5	-	-	-	-	-	2	1	-	1	1	-	-	-
620.2	Ovarian cyst other and nos Kystes ovariens, autres et sai	F	5	-	-	-	-	-	2	1	-	1	1	-	-	-
621	Disorders of uterus, nec Affections de l'utérus, nca	F	7	-	-	-	2	2	1	-	-	2	-	-	-	-
621.4	Haematometra Hématométrie	F	1	-	-	-	-	-	1	-	-	-	-	-	-	-
621.8	Other Autres	F	2	-	-	-	1	1	-	-	-	-	-	-	-	-
621.9	Unspecified Sans précision	F	4	-	-	-	1	1	-	-	-	2	-	-	-	-
629	Other disorders of genital organs Autres affections des organes génitaux	F	2	-	-	-	-	-	2	-	-	-	-	-	-	-
629.9	Unspecified Sans précision	F	2	-	-	-	-	-	2	-	-	-	-	-	-	-
TOTAL	(617-629) (617-629)	F	19	-	-	-	2	2	7	2	1	4	1	-	-	-
TOTAL	(580-629)	M	1393	40	11	80	43	355	514	62	54	102	130	-	2	
TOTAL	(580-629)	F	1266	26	6	67	53	334	469	57	55	95	103	-	1	

XI. COMPLICATIONS PREGNANCY, CHILDBIRTH, PUERPERIUM (630-676)
XI. COMPLICATIONS GROSSESSE, L'ACCOUCHEMENT, SUITE DE COUCHE (630-676)

PREGNANCY WITH ABORTIVE OUTCOME (630-639)
GROSSESSE ABOUTISSANT A L'AVORTEMENT (630-639)

635	Legally induced abortion Avortement provoqué légal	F	1	-	-	-	-	-	1	-	-	-	-	-	-	-
-----	---	---	---	---	---	---	---	---	---	---	---	---	---	---	---	---

DEATHS FROM EACH CAUSE FOR PROVINCES BY SEX, AND CANADA BY SEX AND AGE, 1986

INT. LIST LISTE INT	CAUSE OF DEATH CAUSE DU DECES		PROVINCE OF RESIDENCE - PROVINCE DE RESIDENCE												
			CANADA	NFLD. T-N.	PEI. IPE.	N.S. N-E.	N.B. N-B.	QUE. QUE.	ONT. ONT.	MAN. MAN.	SASK. SASK.	ALTA. ALTA.	B-C. C-B.	YUKON YUKON	NWT. T.N-O
682.2	Trunk Du tronc	M	3	-	-	-	-	2	-	-	-	-	1	-	-
		F	-	-	-	-	-	-	-	-	-	-	-	-	-
682.3	Upper arm and forearm Du bras et de l'avant-bras	M	-	-	-	-	-	-	-	-	-	-	-	-	-
		F	1	-	-	-	-	-	1	-	-	-	-	-	-
682.5	Buttock De la fesse	M	-	-	-	-	-	-	-	-	-	-	-	-	-
		F	1	-	-	-	-	-	1	-	-	-	-	-	-
682.6	Leg, except foot De la jambe et de la cuisse	M	1	-	-	1	-	-	-	-	-	-	-	-	-
		F	10	-	-	-	-	1	5	1	-	2	1	-	-
682.7	Foot, except toes Du pied	M	1	-	-	-	-	-	-	1	-	-	-	-	-
		F	-	-	-	-	-	-	-	-	-	-	-	-	-
682.8	Other specified site D'autres localisations précisées	M	1	-	-	-	-	-	-	1	-	-	-	-	-
		F	2	-	-	-	-	-	-	2	-	-	-	-	-
682.9	Unspecified site De localisation non précisée	M	3	1	-	-	-	-	-	2	-	-	-	-	-
		F	4	-	-	-	-	-	4	-	-	-	-	-	-
686	Other local infections of skin Autres infections localisées de la peau	M	1	-	-	-	-	-	-	1	-	-	-	-	-
		F	1	-	-	-	-	-	-	-	-	1	-	-	-
686.9	Unspecified Sans précision	M	1	-	-	-	-	-	-	1	-	-	-	-	-
		F	1	-	-	-	-	-	-	-	-	1	-	-	-
TOTAL	(680-686)	M	13	1	-	1	-	2	7	-	1	-	1	-	-
TOTAL	(680-686)	F	19	-	-	-	-	1	13	1	-	3	1	-	-
OTHER INFLAMMATORY CONDITIONS, SKIN AND SUBCUTANEOUS TISSUE (690-698) AUTRE AFFECTION INFLAMMATOIRE, PEAU TISSU CELLULAIRE SOUS-CUTANÉ (690-698)															
692	Contact dermatitis and other eczema Dermite de contact et autres eczemas	M	1	-	-	-	-	-	-	-	-	1	-	-	-
		F	-	-	-	-	-	-	-	-	-	-	-	-	-
692.9	Unspecified cause De cause non précisée	M	1	-	-	-	-	-	-	-	-	1	-	-	-
		F	-	-	-	-	-	-	-	-	-	-	-	-	-
694	Bullous dermatoses Dermatoses bulleuses	M	3	-	-	-	1	-	-	-	-	1	1	-	-
		F	9	-	-	-	1	1	5	-	-	1	1	-	-
694.0	Dermatitis herpetiformis Dermatite herpétiforme	M	-	-	-	-	-	-	-	-	-	-	-	-	-
		F	1	-	-	-	-	-	-	-	-	-	1	-	-
694.4	Pemphigus Pemphigus	M	1	-	-	-	-	-	-	-	-	1	-	-	-
		F	3	-	-	-	-	-	3	-	-	-	-	-	-
694.5	Pemphigoid Pemphigoïde	M	2	-	-	-	1	-	-	-	-	-	1	-	-
		F	5	-	-	-	1	1	2	-	-	1	-	-	-
695	Erythematous conditions Affections érythémateuses	M	4	-	-	-	-	2	1	-	-	-	1	-	-
		F	9	-	-	-	-	3	4	-	-	1	1	-	-
695.1	Erythema multiforme Érythème polymorphe	M	3	-	-	-	-	1	1	-	-	-	1	-	-
		F	2	-	-	-	-	1	1	-	-	-	-	-	-
695.4	Lupus erythematosus Lupus érythémateux chronique	M	1	-	-	-	-	1	-	-	-	-	-	-	-
		F	6	-	-	-	-	2	2	-	-	1	1	-	-
695.8	Other Autres	M	-	-	-	-	-	-	-	-	-	-	-	-	-
		F	1	-	-	-	-	-	1	-	-	-	-	-	-
696	Psoriasis and similar disorders Psoriasis et troubles similaires	M	-	-	-	-	-	-	-	-	-	-	-	-	-
		F	2	-	-	1	-	-	1	-	-	-	-	-	-
696.0	Psoriatic arthropathy Arthropathie psoriasique	M	-	-	-	-	-	-	-	-	-	-	-	-	-
		F	1	-	-	-	-	-	1	-	-	-	-	-	-
696.1	Other psoriasis Autres psoriasis	M	-	-	-	-	-	-	-	-	-	-	-	-	-
		F	1	-	-	1	-	-	-	-	-	-	-	-	-
TOTAL	(690-698)	M	8	-	-	-	1	2	1	-	-	2	2	-	-
TOTAL	(690-698)	F	20	-	-	1	1	4	10	-	-	2	2	-	-
OTHER DISEASES OF SKIN AND SUBCUTANEOUS TISSUE (700-709) AUTRES MALADIES DE LA PEAU ET DU TISSU CELLULAIRE SOUS-CUTANÉ (700-709)															
705	Disorders of sweat glands Affections des glandes sudoripares	M	1	-	-	-	-	1	-	-	-	-	-	-	-
		F	-	-	-	-	-	-	-	-	-	-	-	-	-
705.8	Other Autres	M	1	-	-	-	-	1	-	-	-	-	-	-	-
		F	-	-	-	-	-	-	-	-	-	-	-	-	-
707	Chronic ulcers of skin Ulcerations chroniques de la peau	M	28	2	-	1	2	7	9	5	-	1	-	-	1
		F	61	5	-	3	-	14	34	1	-	-	4	-	-
707.0	Decubitus ulcers Escarres de décubitus	M	16	1	-	-	2	5	5	2	-	-	-	-	1
		F	49	3	-	3	-	14	27	-	-	-	2	-	-

DECES SELON LA CAUSE ET LE SEXE PAR PROVINCE, ET SELON LA CAUSE, LE SEXE ET L'AGE POUR LE CANADA, 1986

AGE (YEARS) - AGE (ANNEES)																		INT. LIST			
00-01	01-04	05-09	10-14	15-19	20-24	25-29	30-34	35-39	40-44	45-49	50-54	55-59	60-64	65-69	70-74	75-79	80-84	85+	NS/ND	LISTE INT.	
1	-	-	-	-	-	-	-	-	-	-	-	1	-	-	1	-	-	-	-	M	682.2
-	-	-	-	-	-	-	-	-	-	-	-	-	-	-	-	-	-	-	-	F	-
-	-	-	-	-	-	-	-	-	-	-	-	-	-	-	-	-	-	-	1	M	682.3
-	-	-	-	-	-	-	-	-	-	-	-	-	-	-	-	-	-	-	-	F	-
-	-	-	-	-	-	-	-	-	-	-	-	-	-	-	1	-	-	-	-	M	682.5
-	-	-	-	-	-	-	-	-	-	-	-	-	-	-	-	-	-	-	-	F	-
-	-	-	-	-	-	-	-	-	-	-	-	1	-	-	1	1	1	1	6	M	682.6
-	-	-	-	-	-	-	-	-	-	-	-	-	-	1	-	-	-	-	-	F	-
-	-	-	-	-	-	-	-	-	-	-	-	-	-	-	-	-	-	-	1	M	682.7
-	-	-	-	-	-	-	-	-	-	-	-	-	-	-	-	-	-	-	-	F	-
-	-	-	-	-	-	-	-	-	-	-	-	-	-	1	-	-	-	-	-	M	682.8
-	-	-	-	-	-	-	-	-	-	-	-	-	-	-	1	-	-	-	-	F	-
-	-	-	-	-	-	-	-	1	-	-	-	-	-	-	-	2	1	-	-	M	682.9
-	-	-	-	-	-	-	-	-	-	-	-	-	-	-	-	-	2	1	-	F	-
-	-	-	-	-	-	-	-	-	-	-	-	-	-	-	1	-	-	-	-	M	686
-	-	-	-	-	-	-	-	-	-	-	-	-	-	-	-	-	-	-	1	F	-
-	-	-	-	-	-	-	-	-	-	-	-	-	-	-	1	-	-	-	-	M	686.9
-	-	-	-	-	-	-	-	-	-	-	-	-	-	-	-	-	-	-	1	F	-
1	-	-	-	-	-	-	-	1	-	-	1	2	-	1	2	2	1	3	-	M	TOTAL
-	-	-	-	-	-	-	-	-	-	-	-	-	-	1	3	1	4	9	-	F	TOTAL
-	-	-	-	-	-	-	-	-	-	-	-	-	-	-	-	-	-	1	-	M	692
-	-	-	-	-	-	-	-	-	-	-	-	-	-	-	-	-	-	-	-	F	-
-	-	-	-	-	-	-	-	-	-	-	-	-	-	-	-	-	-	-	1	M	692.9
-	-	-	-	-	-	-	-	-	-	-	-	-	-	-	-	-	-	-	-	F	-
-	-	-	-	-	-	-	-	-	-	-	-	1	-	1	1	1	-	2	-	M	694
-	-	-	-	-	-	-	-	-	-	-	-	-	1	-	-	-	-	6	-	F	-
-	-	-	-	-	-	-	-	-	-	-	-	-	-	-	-	-	-	-	1	M	694.0
-	-	-	-	-	-	-	-	-	-	-	-	-	-	-	-	-	-	-	-	F	-
-	-	-	-	-	-	-	-	-	-	-	-	1	-	-	-	1	-	-	2	M	694.4
-	-	-	-	-	-	-	-	-	-	-	-	-	-	-	-	-	-	-	-	F	-
-	-	-	-	-	-	-	-	-	-	-	-	-	1	-	-	-	-	2	-	M	694.5
-	-	-	-	-	-	-	-	-	-	-	-	-	1	-	1	-	-	3	-	F	-
-	-	-	-	-	1	-	-	-	-	-	1	-	-	-	1	1	-	-	-	M	695
-	-	-	-	-	-	-	-	-	-	-	1	-	2	1	2	1	1	1	-	F	-
-	-	-	-	-	1	-	-	-	-	-	1	-	-	-	1	-	-	1	-	M	695.1
-	-	-	-	-	-	-	-	-	-	-	-	-	-	-	-	-	1	1	-	F	-
-	-	-	-	-	-	-	-	-	-	-	1	-	2	1	2	-	-	-	-	M	695.4
-	-	-	-	-	-	-	-	-	-	-	-	-	-	-	-	1	-	-	-	F	-
-	-	-	-	-	-	-	-	-	-	-	-	-	-	-	-	1	-	-	-	M	695.8
-	-	-	-	-	-	-	-	-	-	-	-	-	-	-	-	-	-	-	-	F	-
-	-	-	-	-	-	-	-	-	-	-	-	1	-	-	-	-	-	-	1	M	696
-	-	-	-	-	-	-	-	-	-	-	-	-	-	-	-	-	-	-	-	F	-
-	-	-	-	-	-	-	-	-	-	-	-	-	-	-	-	-	-	1	-	M	696.0
-	-	-	-	-	-	-	-	-	-	-	-	-	-	-	-	-	-	-	-	F	-
-	-	-	-	-	-	-	-	-	-	-	-	1	-	-	-	-	-	-	-	M	696.1
-	-	-	-	-	-	-	-	-	-	-	-	-	-	-	-	-	-	-	-	F	-
-	-	-	-	-	1	-	-	-	-	-	1	1	-	-	1	1	-	3	-	M	TOTAL
-	-	-	-	-	-	-	-	-	-	-	1	1	3	1	3	2	2	7	-	F	TOTAL
-	-	-	-	-	-	-	-	-	-	-	-	-	1	-	-	-	-	-	-	M	705
-	-	-	-	-	-	-	-	-	-	-	-	-	-	-	-	-	-	-	-	F	-
-	-	-	-	-	-	-	-	-	-	-	-	-	1	-	-	-	-	-	-	M	705.8
-	-	-	-	-	-	-	-	-	-	-	-	-	-	-	-	-	-	-	-	F	-
-	-	-	-	-	-	-	-	-	1	1	-	-	3	-	-	9	2	12	-	M	707
-	-	-	-	-	-	-	-	-	-	1	1	3	1	2	8	8	8	37	-	F	-
-	-	-	-	-	-	-	-	-	-	1	-	-	1	-	-	5	1	8	-	M	707.0
-	-	-	-	-	-	-	-	-	-	-	-	1	3	1	1	8	6	29	-	F	-

DEATHS FROM EACH CAUSE FOR PROVINCES BY SEX, AND CANADA BY SEX AND AGE, 1986

INT.LIST LISTE INT	CAUSE OF DEATH CAUSE DU DECES		CANADA	PROVINCE OF RESIDENCE - PROVINCE DE RESIDENCE											
				NFLD. T-N.	PEI. IPE.	N.S. N-E.	N.B. N-B.	QUE. QUE.	ONT. ONT.	MAN. MAN.	SASK. SASK.	ALTA. ALTA.	B-C. C-B.	YUKON YUKON	NWT. T.N-O
707.1	Lower limb, except decubitus	M	5	-	-	1	-	2	1	1	-	-	-	-	-
	Membre inf/rieur sauf de décubitus	F	5	-	-	-	-	-	3	-	-	-	2	-	
707.8	Other specified sites	M	4	-	-	-	-	-	2	1	-	1	-	-	
	Autres sièges précisés	F	2	-	-	-	-	-	2	-	-	-	-	-	
707.9	Unspecified site	M	3	1	-	-	-	-	1	1	-	-	-	-	
	Siège non précisé	F	5	2	-	-	-	-	2	1	-	-	-	-	
709	Other disorders of skin	M	1	1	-	-	-	-	-	-	-	-	-	-	
	Autres maladies de la peau	F	1	-	-	-	-	-	1	-	-	-	-	-	
709.9	Unspecified	M	1	1	-	-	-	-	-	-	-	-	-	-	
	Sans précision	F	1	-	-	-	-	-	1	-	-	-	-	-	
TOTAL	(700-709)	M	30	3	-	1	2	8	9	5	-	1	-	1	
TOTAL	(700-709)	F	62	5	-	3	-	14	35	1	-	-	4	-	
TOTAL	(680-709)	M	51	4	-	2	3	12	17	5	1	3	3	1	
TOTAL	(680-709)	F	101	5	-	4	1	19	58	2	-	5	7	-	

XIII. DISEASES, MUSCULO-SKELETAL SYSTEM, CONNECTIVE TISSUE (710-739)
XIII. MALADIES, SYSTÈME OSTÉO-MUSCULAIRE, TISSU CONJONCTIF (710-739)

ARTHROPATHIES AND RELATED DISORDERS (710-719)
ARTHROPATHIES ET AFFECTIONS APPARENTÉES (710-719)

710	Diffuse diseases of connective tissue	M	46	-	-	1	-	13	15	3	2	4	8	-
	Maladies disséminées, tissu conjonctif	F	118	2	-	1	-	23	54	5	1	11	21	-
710.0	Systemic lupus erythematosus	M	13	-	-	-	-	2	5	-	2	1	3	-
	Lupus érythémateux aigu disséminé	F	47	-	-	1	-	9	25	1	-	3	8	-
710.1	Systemic sclerosis	M	24	-	-	1	-	9	7	2	-	3	2	-
	Sclérodémie progressive	F	46	1	-	-	-	9	21	3	-	5	7	-
710.2	Sicca syndrome	M	-	-	-	-	-	-	-	-	-	-	-	-
	Syndrome de Gougerot-Sjögren	F	2	-	-	-	-	-	1	-	-	-	1	-
710.3	Dermatomyositis	M	2	-	-	-	-	1	-	-	-	-	1	-
	Dermatomyosite	F	4	1	-	-	-	-	3	-	-	-	-	-
710.4	Polymyositis	M	6	-	-	-	-	1	3	1	-	-	1	-
	Polymyosite	F	10	-	-	-	-	4	2	-	1	1	2	-
710.8	Other	M	-	-	-	-	-	-	-	-	-	-	-	-
	Autres	F	2	-	-	-	-	-	-	-	-	1	1	-
710.9	Unspecified	M	1	-	-	-	-	-	-	-	-	-	1	-
	Sans précision	F	7	-	-	-	-	1	2	1	-	1	2	-
711	Arthropathy associated with infections	M	6	-	-	-	-	1	2	1	1	-	1	-
	Arthropathies associées à infections	F	7	-	-	1	-	4	1	-	-	1	-	-
711.0	Pyogenic arthritis	M	6	-	-	-	-	1	2	1	1	-	1	-
	Arthrites à bactéries pyogènes	F	6	-	-	1	-	3	1	-	-	1	-	-
711.9	Unspecified infective arthritis	M	-	-	-	-	-	-	-	-	-	-	-	-
	Arthrite infectieuse, sans précision	F	1	-	-	-	-	1	-	-	-	-	-	-
714	Rheumatoid arthritis and other inflammatory polyarthropathies	M	73	2	-	3	4	19	26	2	6	4	7	-
	Arthrite rhumatoïde et autres polyarthropathies inflammatoires	F	160	4	-	7	6	38	61	4	10	14	16	-
714.0	Rheumatoid arthritis	M	65	2	-	3	4	17	23	2	5	4	5	-
	Arthrite rhumatoïde	F	146	4	-	4	5	37	59	2	10	14	11	-
714.1	Felty's syndrome	M	1	-	-	-	-	-	1	-	-	-	-	-
	Syndrome de Felty	F	7	-	-	1	-	-	2	2	-	-	2	-
714.2	Other with visceral involvement	M	1	-	-	-	-	-	-	-	-	-	1	-
	Autres avec atteinte viscérale	F	3	-	-	1	-	-	-	-	-	-	2	-
714.3	Juvenile chronic polyarthrititis	M	1	-	-	-	-	1	-	-	-	-	-	-
	Polyarthrite chronique juvénile	F	1	-	-	-	-	1	-	-	-	-	-	-
714.8	Other	M	5	-	-	-	-	1	2	-	1	-	1	-
	Autres	F	2	-	-	1	-	-	-	-	-	-	1	-
714.9	Unspecified	M	-	-	-	-	-	-	-	-	-	-	-	-
	Sans précision	F	1	-	-	-	1	-	-	-	-	-	-	-
715	Osteoarthritis and allied disorders	M	27	1	1	1	-	3	10	1	3	6	1	-
	Arthroses et affections apparentées	F	61	-	-	4	-	9	24	6	3	8	7	-
715.0	Generalized	M	-	-	-	-	-	-	-	-	-	-	-	-
	Généralisée	F	1	-	-	-	-	-	1	-	-	-	-	-

DECES SELON LA CAUSE ET LE SEXE PAR PROVINCE, ET SELON LA CAUSE, LE SEXE ET L'AGE POUR LE CANADA, 1986

AGE (YEARS) - AGE (ANNEES)																	INT. LIST				
00-01	01-04	05-09	10-14	15-19	20-24	25-29	30-34	35-39	40-44	45-49	50-54	55-59	60-64	65-69	70-74	75-79	80-84	85+	NS/ND	LISTE INT.	
-	-	-	-	-	-	-	-	-	-	-	-	-	-	-	-	1	-	4	-	M	707.1
-	-	-	-	-	-	-	-	-	-	-	-	-	-	-	1	-	-	4	-	F	-
-	-	-	-	-	-	-	-	-	-	-	-	-	1	-	-	2	1	-	-	M	707.8
-	-	-	-	-	-	-	-	-	-	-	-	-	-	-	-	-	1	1	-	F	-
-	-	-	-	-	-	-	-	-	1	-	-	-	1	-	-	1	-	-	-	M	707.9
-	-	-	-	-	-	-	-	-	-	-	1	-	-	-	-	-	1	3	-	F	-
-	-	-	-	-	-	-	-	-	-	-	-	-	1	-	-	-	-	-	-	M	709
-	-	-	-	-	-	-	-	-	-	-	-	-	-	-	1	-	-	-	-	F	-
-	-	-	-	-	-	-	-	-	-	-	-	-	1	-	-	1	-	-	-	M	709.9
-	-	-	-	-	-	-	-	-	-	-	-	-	-	-	1	-	-	-	-	F	-
-	-	-	-	-	-	-	-	-	1	1	-	-	5	-	-	9	2	12	-	M	TOTAL
-	-	-	-	-	-	-	-	-	-	-	1	1	3	1	3	8	8	37	-	F	TOTAL
1	-	-	-	-	1	-	-	-	1	1	2	3	5	1	3	12	3	18	-	M	TOTAL
-	-	-	-	-	-	-	1	-	-	-	2	2	6	3	9	11	14	53	-	F	TOTAL
-	-	-	1	-	-	1	-	1	4	2	3	5	13	7	5	1	3	-	-	M	710
-	-	-	1	3	5	2	7	7	9	6	5	8	14	11	16	10	10	4	-	F	-
-	-	-	-	-	-	-	-	1	-	1	2	2	7	-	-	-	-	-	-	M	710.0
-	-	-	1	3	5	2	4	2	8	3	3	3	4	3	4	4	-	-	-	F	-
-	-	-	-	-	-	1	-	2	4	1	3	2	5	6	5	8	5	5	-	M	710.1
-	-	-	-	-	-	-	-	-	-	-	-	-	-	-	-	-	-	-	-	F	-
-	-	-	-	-	-	-	-	-	-	-	-	-	-	-	-	-	-	1	-	M	710.2
-	-	-	-	-	-	-	-	-	-	-	-	-	1	-	-	-	-	1	-	F	-
-	-	-	1	-	-	-	-	-	-	-	-	-	-	-	-	1	-	-	-	M	710.3
-	-	-	-	-	-	-	-	-	-	-	-	-	-	-	1	-	1	2	-	F	-
-	-	-	-	-	-	-	-	-	-	-	-	1	1	1	1	-	2	-	-	M	710.4
-	-	-	-	-	-	-	-	-	-	-	1	-	1	2	2	1	3	-	-	F	-
-	-	-	-	-	-	-	-	-	-	-	-	-	-	-	-	-	-	-	-	M	710.8
-	-	-	-	-	-	-	-	-	-	-	-	-	1	-	-	1	-	-	-	F	-
-	-	-	-	-	-	-	1	1	-	-	1	-	1	1	-	-	1	1	-	M	710.9
-	-	-	-	-	-	-	-	-	-	-	-	-	-	-	1	-	-	-	-	F	-
-	-	-	-	-	-	-	-	-	-	-	-	1	1	-	-	1	2	1	-	M	711
-	-	-	-	-	-	-	-	-	-	-	-	-	1	1	-	-	5	-	-	F	-
-	-	-	-	-	-	-	-	-	-	-	-	1	1	-	-	1	2	1	-	M	711.0
-	-	-	-	-	-	-	-	-	-	-	-	-	1	1	-	-	1	4	-	F	-
-	-	-	-	-	-	-	-	-	-	-	-	-	-	-	-	-	-	1	-	M	711.9
-	-	-	-	-	-	-	-	-	-	-	-	-	-	-	-	-	-	-	-	F	-
-	-	-	-	1	-	-	-	1	-	1	1	1	4	12	20	18	10	5	-	M	714
-	-	-	-	-	-	-	-	1	-	1	2	2	19	31	26	28	24	25	-	F	-
-	-	-	-	-	-	-	-	-	1	1	1	1	4	10	16	17	10	5	-	M	714.0
-	-	-	-	-	-	-	-	1	-	1	2	1	17	29	22	27	22	24	-	F	-
-	-	-	-	-	-	-	-	-	-	-	-	-	-	-	1	-	-	-	-	M	714.1
-	-	-	-	-	-	-	-	-	-	-	-	1	1	1	3	-	1	-	-	F	-
-	-	-	-	-	-	-	-	-	-	-	-	-	-	1	1	-	-	-	-	M	714.2
-	-	-	-	-	-	-	-	-	-	-	-	-	1	1	-	1	-	-	-	F	-
-	-	-	-	-	-	-	1	-	-	-	-	-	-	-	-	-	-	-	-	M	714.3
-	-	-	-	1	-	-	-	-	-	-	-	-	-	-	-	-	-	-	-	F	-
-	-	-	-	-	-	-	-	-	-	-	-	-	-	-	2	2	1	-	-	M	714.8
-	-	-	-	-	-	-	-	-	-	-	-	-	-	-	-	1	-	-	-	F	-
-	-	-	-	-	-	-	-	-	-	-	-	-	-	-	-	-	-	1	-	M	714.9
-	-	-	-	-	-	-	-	-	-	-	-	-	-	-	-	-	-	-	-	F	-
-	-	-	-	-	-	-	-	-	-	-	-	-	3	3	5	4	4	8	-	M	715
-	-	-	-	-	-	-	-	-	-	-	-	1	1	1	3	7	12	36	-	F	-
-	-	-	-	-	-	-	-	-	-	-	-	-	-	-	-	-	-	-	-	M	715.0
-	-	-	-	-	-	-	-	-	-	-	-	-	-	-	-	-	1	-	-	F	-

DEATHS FROM EACH CAUSE FOR PROVINCES BY SEX, AND CANADA BY SEX AND AGE, 1986

INT. LIST LISTE INT	CAUSE OF DEATH CAUSE DU DECES		PROVINCE OF RESIDENCE - PROVINCE DE RESIDENCE												
			CANADA	Nfld. T.-N.	PEI. IPE.	N.S. N.-E.	N.B. N.-B.	QUE. QUE.	ONT. ONT.	MAN. MAN.	SASK. SASK.	ALTA. ALTA.	B-C. C-B.	YUKON YUKON	NWT. T.-N-O
715.1	Localized, primary Localisée, primaire	M	1	-	-	1	-	-	-	-	-	-	-	-	-
		F	1	-	-	-	-	-	-	-	1	-	-	-	-
715.3	Localized, nos Localisée, sai	M	2	-	-	-	-	-	-	2	-	-	-	-	-
		F	6	-	-	1	-	-	-	5	-	-	-	-	-
715.9	Unspecified Sans précision	M	24	1	1	-	-	3	8	1	3	6	1	-	-
		F	53	-	-	3	-	9	18	5	3	8	7	-	-
716	Other and unspecified arthropathies Arthropathies, autres et sans précision	M	8	-	-	1	-	-	3	3	1	-	-	-	-
		F	24	-	1	1	1	4	9	-	3	2	3	-	-
716.5	Polyarthropathy, polyarthritis nos Polyarthropathie, polyarthrite sai	M	-	-	-	-	-	-	-	-	-	-	-	-	-
		F	3	-	-	-	-	2	1	-	-	-	-	-	-
716.9	Unspecified Sans précision	M	8	-	-	1	-	-	3	3	1	-	-	-	-
		F	21	-	1	1	1	2	8	-	3	2	3	-	-
717	Internal derangement of knee Lésions articulaires du genou	M	-	-	-	-	-	-	-	-	-	-	-	-	-
		F	1	-	-	-	-	-	-	-	-	1	-	-	-
717.9	Unspecified Sans précision	M	-	-	-	-	-	-	-	-	-	-	-	-	-
		F	1	-	-	-	-	-	-	-	-	1	-	-	-
719	Other and unspecified disorder of joint Troubles articulaires autres et sai	M	13	-	-	1	1	5	1	-	1	2	2	-	-
		F	14	-	-	-	-	7	3	2	-	1	1	-	-
719.9	Unspecified Sans précision	M	13	-	-	1	1	5	1	-	1	2	2	-	-
		F	14	-	-	-	-	7	3	2	-	1	1	-	-
TOTAL	(710-719)	M	173	3	1	7	5	41	57	10	14	16	19	-	-
TOTAL	(710-719)	F	385	6	1	14	7	85	152	17	17	38	48	-	-
DORSOPATHIES (720-724) AFFECTIONS DES RÉGIONS DU PLAN DORSAL (720-724)															
720	Inflammatory spondylopathies Spondylopathies inflammatoires	M	9	-	-	2	1	3	1	-	-	1	1	-	-
		F	1	-	-	-	-	-	-	-	-	1	-	-	-
720.0	Ankylosing spondylitis Spondylarthrite ankylosante	M	9	-	-	2	1	3	1	-	-	1	1	-	-
		F	-	-	-	-	-	-	-	-	-	-	-	-	-
720.9	Unspecified Sans précision	M	-	-	-	-	-	-	-	-	-	-	-	-	-
		F	1	-	-	-	-	-	-	-	-	1	-	-	-
721	Spondylosis and allied disorders Arthrose rachidienne, affections	M	2	-	-	-	-	-	-	-	-	-	2	-	-
		F	2	-	-	-	-	-	-	-	1	-	1	-	-
721.0	Cervical spondylosis without myelopathy Cervicarthrose, sans myélopathie	M	1	-	-	-	-	-	-	-	-	-	1	-	-
		F	1	-	-	-	-	-	-	-	1	-	-	-	-
721.9	Unspecified site Siège non précisé	M	1	-	-	-	-	-	-	-	-	-	1	-	-
		F	1	-	-	-	-	-	-	-	-	-	1	-	-
722	Intervertebral disc disorders Lésions des disques intervertébraux	M	2	-	-	-	-	-	1	-	-	-	1	-	-
		F	3	-	-	-	-	1	-	-	-	1	1	-	-
722.6	Degeneration site unspecified Détérioration siège non précisé	M	2	-	-	-	-	-	1	-	-	-	1	-	-
		F	2	-	-	-	-	1	-	-	-	-	1	-	-
722.9	Other and unspecified Autres et non précisées	M	-	-	-	-	-	-	-	-	-	-	-	-	-
		F	1	-	-	-	-	-	-	-	-	1	-	-	-
724	Other and unspecified disorders of back Atteintes, autres et sai du plan dorsal	M	4	-	-	-	-	1	3	-	-	-	-	-	-
		F	-	-	-	-	-	-	-	-	-	-	-	-	-
724.0	Spinal stenosis, except cervical Rétrécissement du canal médullaire	M	4	-	-	-	-	1	3	-	-	-	-	-	-
		F	-	-	-	-	-	-	-	-	-	-	-	-	-
TOTAL	(720-724)	M	17	-	-	2	1	4	5	-	-	1	4	-	-
TOTAL	(720-724)	F	6	-	-	-	-	1	-	-	1	2	2	-	-
RHEUMATISM, EXCLUDING THE BACK (725-729) RHUMATISME ABARTICULAIRE, A L'EXCLUSION DU PLAN DORSAL (725-729)															
725	Polymyalgia rheumatica Pseudo-polyarthrite rhizomélique	M	-	-	-	-	-	-	-	-	-	-	-	-	-
		F	1	-	-	-	-	-	1	-	-	-	-	-	-
728	Disorders, muscle, ligament and fascia Atteintes, muscle, ligament, aponévrose	M	6	-	-	-	-	1	1	-	-	2	2	-	-
		F	2	-	-	-	-	2	-	-	-	-	-	-	-
728.1	Muscular calcification, ossification Calcification et ossification	M	2	-	-	-	-	1	-	-	-	-	1	-	-
		F	-	-	-	-	-	-	-	-	-	-	-	-	-
728.2	Muscular wasting, disuse atrophy, nec Atrophie, épuisement musculaires, nec	M	1	-	-	-	-	-	-	-	-	1	-	-	-
		F	-	-	-	-	-	-	-	-	-	-	-	-	-
728.3	Other specific muscle disorders Autres troubles musculaires précisés	M	-	-	-	-	-	-	-	-	-	-	-	-	-
		F	1	-	-	-	-	1	-	-	-	-	-	-	-

DECES SELON LA CAUSE ET LE SEXE PAR PROVINCE, ET SELON LA CAUSE, LE SEXE ET L'AGE POUR LE CANADA, 1986

AGE (YEARS) - AGE (ANNEES)																	INT. LIST						
00-01	01-04	05-09	10-14	15-19	20-24	25-29	30-34	35-39	40-44	45-49	50-54	55-59	60-64	65-69	70-74	75-79	80-84	85+	NS/ND	LISTE INT.			
-	-	-	-	-	-	-	-	-	-	-	-	-	-	-	-	1	-	1	-	M	715.1		
-	-	-	-	-	-	-	-	-	-	-	-	-	-	-	1	1	-	-	-	F	715.3		
-	-	-	-	-	-	-	-	-	-	-	-	1	3	3	4	2	4	8	-	M	715.9		
-	-	-	-	-	-	-	-	-	-	-	-	1	1	-	2	6	10	34	-	F	716		
-	-	-	-	-	-	-	-	-	-	-	2	-	1	1	1	4	5	14	-	M	716.5		
-	-	-	-	-	-	-	-	-	-	-	-	-	-	-	-	-	1	2	-	F	716.9		
-	-	-	-	-	-	-	-	-	-	-	2	-	1	1	-	2	4	4	12	-	M	717	
-	-	-	-	-	-	-	-	-	-	-	-	-	-	-	-	-	-	-	1	-	F	717.9	
-	-	-	-	-	-	-	-	-	-	-	-	-	-	-	-	-	-	-	-	1	-	M	719
-	-	-	-	-	-	-	-	1	-	-	-	-	2	1	1	1	4	3	-	F	719.9		
-	-	-	-	-	-	-	-	1	1	-	1	-	2	1	1	3	4	3	-	M	TOTAL		
-	-	-	1	4	5	2	8	8	5	3	6	7	22	25	30	29	23	19	-	F	TOTAL		
-	-	-	-	-	-	-	-	-	-	1	1	-	3	-	3	1	-	-	-	M	720		
-	-	-	-	-	-	-	-	-	-	1	1	-	3	-	3	1	-	-	-	F	720.0		
-	-	-	-	-	-	-	-	-	-	1	1	-	3	-	3	1	-	-	-	M	720.9		
-	-	-	-	-	-	-	-	-	-	-	-	-	-	-	-	-	-	1	-	F	721		
-	-	-	-	-	-	-	-	-	-	-	-	1	-	-	-	-	1	-	-	M	721.0		
-	-	-	-	-	-	-	-	-	-	-	-	-	-	1	-	-	1	-	-	F	721.9		
-	-	-	-	-	-	-	-	-	-	-	-	-	-	-	1	1	-	-	-	M	722		
-	-	-	-	-	-	-	-	-	-	-	1	-	-	-	1	1	-	-	-	F	722.6		
-	-	-	-	-	-	-	-	-	-	-	-	-	-	1	-	-	-	-	-	M	722.9		
-	-	-	-	-	-	-	-	-	-	-	-	1	1	1	-	-	1	-	-	F	724		
-	-	-	-	-	-	-	-	-	-	-	-	1	1	1	-	-	1	-	-	M	724.0		
-	-	-	-	-	-	-	-	-	1	1	2	4	1	1	4	2	2	3	-	F	TOTAL		
-	-	-	-	-	-	-	-	-	-	-	-	-	-	-	-	1	-	-	-	M	725		
-	-	-	-	2	1	-	-	-	-	-	1	-	-	1	1	-	-	-	-	F	728		
-	-	-	-	1	1	-	-	-	-	-	-	-	-	-	-	-	-	-	-	M	728.1		
-	-	-	-	-	-	-	-	-	-	-	-	-	-	-	1	-	-	-	-	F	728.2		
-	-	-	-	-	-	-	-	-	-	-	-	-	-	-	-	-	-	-	-	M	728.3		

DEATHS FROM EACH CAUSE FOR PROVINCES BY SEX, AND CANADA BY SEX AND AGE, 1986

INT. LIST LISTE INT	CAUSE OF DEATH CAUSE DU DECES		PROVINCE OF RESIDENCE - PROVINCE DE RESIDENCE													
			CANADA	NFLD. T.-N.	PEI. IPE.	N.S. N.-E.	N.B. N.-B.	QUE. QUE.	ONT. ONT.	MAN. MAN.	SASK. SASK.	ALTA. ALTA.	B-C. C.-B.	YUKON YUKON	NWT. T.-N-O	
728.8	Other Autres	M	3	-	-	-	-	-	1	-	-	-	1	1	-	-
		F	1	-	-	-	-	-	1	-	-	-	-	-	-	-
729	Other disorders of soft tissues Autres atteintes des tissus mous	M	-	-	-	-	-	-	-	-	-	-	-	-	-	-
		F	3	-	-	-	1	-	2	-	-	-	-	-	-	-
729.4	Fasciitis, nos Aponévrosite, sai	M	-	-	-	-	-	-	-	-	-	-	-	-	-	-
		F	3	-	-	-	1	-	2	-	-	-	-	-	-	-
TOTAL	(725-729)	M	6	-	-	-	-	1	1	-	-	2	2	-	-	-
TOTAL	(725-729)	F	6	-	-	-	1	2	3	-	-	-	-	-	-	-
OTHER DISEASES OF THE MUSCULO-SKELETAL SYSTEM (730-739) AUTRES MALADIES DU SYSTEME OSTEO-MUSCULAIRE (730-739)																
730	Infections involving bone Infections avec atteinte osseuse	M	18	-	-	1	1	1	11	1	1	-	2	-	-	-
		F	12	-	-	1	-	2	3	2	1	-	3	-	-	-
730.0	Acute osteomyelitis Ostéomyélite aiguë	M	-	-	-	-	-	-	-	-	-	-	-	-	-	-
		F	1	-	-	-	-	-	-	1	-	-	-	-	-	-
730.1	Chronic osteomyelitis Ostéomyélite chronique	M	4	-	-	-	1	-	3	-	-	-	-	-	-	-
		F	1	-	-	-	-	-	-	-	-	-	1	-	-	-
730.2	Unspecified osteomyelitis Ostéomyélite, sans précision	M	13	-	-	1	-	1	7	1	1	-	2	-	-	-
		F	10	-	-	1	-	2	3	1	1	-	2	-	-	-
730.9	Unspecified infection of bone Infection osseuse, sans précision	M	1	-	-	-	-	-	1	-	-	-	-	-	-	-
		F	-	-	-	-	-	-	-	-	-	-	-	-	-	-
731	Osteopathies associated with other disorders classified elsewhere Maladies osseuses associées à d'autres affections classées ailleurs	M	3	-	-	-	1	2	-	-	-	-	-	-	-	-
		F	10	-	-	1	-	7	2	-	-	-	-	-	-	-
731.0	Osteitis deformans without bone tumour Ostéite déformante sans tumeur osseuse	M	3	-	-	-	1	2	-	-	-	-	-	-	-	-
		F	10	-	-	1	-	7	2	-	-	-	-	-	-	-
733	Other disorders of bone and cartilage Autres atteintes des os et des	M	17	-	-	-	2	3	6	-	-	4	2	-	-	-
		F	62	-	-	1	1	14	16	3	3	8	16	-	-	-
733.0	Osteoporosis Ostéoporose	M	7	-	-	-	2	1	1	-	-	3	-	-	-	-
		F	49	-	-	1	1	12	14	2	2	7	10	-	-	-
733.1	Pathological fracture Fracture pathologique	M	7	-	-	-	-	2	3	-	-	1	1	-	-	-
		F	8	-	-	-	-	1	-	1	1	-	5	-	-	-
733.2	Cyst of bone Kyste osseux	M	-	-	-	-	-	-	-	-	-	-	-	-	-	-
		F	1	-	-	-	-	1	-	-	-	-	-	-	-	-
733.8	Malunion and nonunion of fracture Cal vicieux, fracture non consolidée	M	-	-	-	-	-	-	-	-	-	-	-	-	-	-
		F	1	-	-	-	-	-	-	-	-	1	-	-	-	-
733.9	Other and unspecified Autres et sans précision	M	3	-	-	-	-	-	2	-	-	-	1	-	-	-
		F	3	-	-	-	-	-	2	-	-	-	1	-	-	-
736	Other acquired deformities of limbs Autres déformations acquises, membres	M	-	-	-	-	-	-	-	-	-	-	-	-	-	-
		F	1	-	-	-	-	-	1	-	-	-	-	-	-	-
736.3	Hip Hanche	M	-	-	-	-	-	-	-	-	-	-	-	-	-	-
		F	1	-	-	-	-	-	1	-	-	-	-	-	-	-
737	Curvature of spine Courbure de la colonne vertébrale	M	10	1	-	-	2	4	1	-	2	-	-	-	-	-
		F	22	-	-	2	-	5	3	1	1	2	8	-	-	-
737.1	Kyphosis (acquired) Cyphose (acquise)	M	-	-	-	-	-	-	-	-	-	-	-	-	-	-
		F	6	-	-	1	-	-	1	-	-	1	3	-	-	-
737.3	Kyphoscoliosis and scoliosis Cyphoscoliose et scoliose	M	10	1	-	-	2	4	1	-	2	-	-	-	-	-
		F	16	-	-	1	-	5	2	1	1	1	5	-	-	-
738	Other acquired deformity Autres déformations acquises	M	-	-	-	-	-	-	-	-	-	-	-	-	-	-
		F	1	-	-	-	-	-	1	-	-	-	-	-	-	-
738.4	Acquired spondylolisthesis Spondylolisthésis acquis	M	-	-	-	-	-	-	-	-	-	-	-	-	-	-
		F	1	-	-	-	-	-	1	-	-	-	-	-	-	-
TOTAL	(730-739)	M	48	1	-	1	6	10	18	1	3	4	4	-	-	-
TOTAL	(730-739)	F	108	-	-	5	1	28	26	6	5	10	27	-	-	-
TOTAL	(710-739)	M	244	4	1	10	12	56	81	11	17	23	29	-	-	-
TOTAL	(710-739)	F	505	6	1	19	9	116	181	23	23	50	77	-	-	-

XIV. CONGENITAL ANOMALIES (740-759)
XIV. ANOMALIES CONGÉNITALES (740-759)

NERVOUS SYSTEM (740-742)
SYSTEME NERVEUX (740-742)

DECES SELON LA CAUSE ET LE SEXE PAR PROVINCE, ET SELON LA CAUSE, LE SEXE ET L'AGE POUR LE CANADA, 1986

AGE (YEARS) - AGE (ANNEES)																		INT. LIST			
00-01	01-04	05-09	10-14	15-19	20-24	25-29	30-34	35-39	40-44	45-49	50-54	55-59	60-64	65-69	70-74	75-79	80-84	85+	NS/ND	LISTE INT.	
-	-	-	-	1	-	-	-	-	-	-	1	-	-	1	-	-	1	-	-	M	728.8
-	-	-	-	-	-	-	-	-	-	-	-	-	-	2	1	-	-	-	-	F	729
-	-	-	-	-	-	-	-	-	-	-	-	-	2	1	-	-	-	-	-	M	729.4
-	-	-	-	2	1	-	-	-	-	-	1	-	-	1	1	-	-	-	-	M	TOTAL
-	-	-	-	-	-	-	-	-	-	-	-	-	2	1	-	1	1	1	-	F	TOTAL
-	-	-	-	-	1	-	1	-	-	-	1	-	1	2	5	3	2	2	-	M	730
-	-	-	-	-	-	-	-	-	-	-	-	-	-	-	-	-	-	1	-	F	730.0
-	-	-	-	-	-	-	1	-	-	-	-	-	-	1	-	1	1	-	-	M	730.1
-	-	-	-	-	-	-	-	-	-	-	-	-	-	-	-	1	1	-	-	F	730.1
-	-	-	-	-	1	-	-	-	-	-	1	-	1	1	4	2	1	2	-	M	730.2
-	-	-	-	-	-	-	-	-	-	-	-	-	-	-	2	1	1	6	-	F	730.2
-	-	-	-	-	-	-	-	-	-	-	-	-	-	-	-	1	-	-	-	M	730.9
-	-	-	-	-	-	-	-	-	-	-	-	-	-	-	-	-	-	-	-	F	730.9
-	-	-	-	-	-	-	-	-	-	-	1	-	-	-	-	1	-	2	-	M	731
-	-	-	-	-	-	-	-	-	-	-	-	-	-	-	-	3	2	4	-	F	731
-	-	-	-	-	-	-	-	-	-	-	1	-	-	-	-	1	-	2	-	M	731.0
-	-	-	-	-	-	-	-	-	-	-	-	-	-	-	-	3	2	4	-	F	731.0
-	-	-	-	-	-	-	-	-	-	-	1	-	1	1	-	3	2	9	-	M	733
-	-	-	-	-	-	-	-	-	-	-	-	1	-	1	2	10	10	39	-	F	733
-	-	-	-	-	-	-	-	-	-	-	-	-	1	-	-	1	1	5	-	M	733.0
-	-	-	-	-	-	-	-	-	-	-	-	1	-	-	2	7	8	31	-	F	733.0
-	-	-	-	-	-	-	-	-	-	-	1	-	1	-	-	1	1	3	-	M	733.1
-	-	-	-	-	-	-	-	-	-	-	-	-	-	-	-	3	1	4	-	F	733.1
-	-	-	-	-	-	-	-	-	-	-	-	-	-	-	-	-	-	-	-	M	733.2
-	-	-	-	-	-	-	-	-	-	-	-	-	-	-	-	-	-	1	-	F	733.2
-	-	-	-	-	-	-	-	-	-	-	-	-	-	-	-	-	-	-	-	M	733.8
-	-	-	-	-	-	-	-	-	-	-	-	-	-	-	-	-	-	1	-	F	733.8
-	-	-	-	-	-	-	-	-	-	-	-	-	-	1	-	1	-	1	-	M	733.9
-	-	-	-	-	-	-	-	-	-	-	-	-	-	-	-	-	1	2	-	F	733.9
-	-	-	-	-	-	-	-	-	-	-	-	-	-	-	-	-	-	-	-	M	736
-	-	-	-	-	-	-	-	-	-	-	-	-	-	-	-	-	-	1	-	F	736
-	-	-	-	-	-	-	-	-	-	-	-	-	-	-	-	-	-	-	-	M	736.3
-	-	-	-	-	-	-	-	-	-	-	-	-	-	-	-	-	-	1	-	F	736.3
-	-	-	-	-	1	-	1	1	-	1	1	-	-	1	1	-	2	1	-	M	737
-	-	-	-	-	-	-	-	1	-	1	1	2	-	3	4	1	2	7	-	F	737
-	-	-	-	-	-	-	-	-	-	-	-	-	-	-	-	-	-	-	-	M	737.1
-	-	-	-	-	-	-	-	-	-	-	-	-	-	2	-	-	-	4	-	F	737.1
-	-	-	-	-	1	-	1	1	-	1	1	-	-	1	1	-	2	1	-	M	737.3
-	-	-	-	-	-	-	-	1	-	1	1	2	-	1	4	1	2	3	-	F	737.3
-	-	-	-	-	-	-	-	-	-	-	-	-	-	-	-	-	-	-	-	M	738
-	-	-	-	-	-	-	-	-	-	-	-	-	-	-	1	-	-	-	-	F	738
-	-	-	-	-	-	-	-	-	-	-	-	-	-	-	-	-	-	-	-	M	738.4
-	-	-	-	-	-	-	-	-	-	-	-	-	-	-	1	-	-	-	-	F	738.4
-	-	-	-	-	2	-	2	1	-	1	3	-	2	4	6	7	6	14	-	M	TOTAL
-	-	-	-	-	-	-	-	1	-	1	2	3	-	3	9	16	15	58	-	F	TOTAL
-	-	-	1	2	3	1	2	3	5	5	11	9	28	31	41	38	31	33	-	M	TOTAL
-	-	-	1	4	5	2	8	9	9	8	11	14	40	49	56	68	71	150	-	F	TOTAL

DEATHS FROM EACH CAUSE FOR PROVINCES BY SEX, AND CANADA BY SEX AND AGE, 1986

INT. LIST LISTE INT	CAUSE OF DEATH CAUSE DU DECES		PROVINCE OF RESIDENCE - PROVINCE DE RESIDENCE												
			CANADA	NFLD. T-N.	PEI. IPE.	N.S. N-E.	N.B. N-B.	QUE. QUE.	ONT. ONT.	MAN. MAN.	SASK. SASK.	ALTA. ALTA.	B-C. C-B.	YUKON YUKON	NWT. T.N-O
740	Anencephalus and similar anomalies Anencéphalie et anomalies similaires	M F	26 26	1 1	1 -	1 1	2 3	5 1	4 7	5 5	1 -	4 2	2 6	- -	- -
740.0	Anencephalus Anencéphalie	M F	26 26	1 1	1 -	1 1	2 3	5 1	4 7	5 5	1 -	4 2	2 6	- -	- -
741	Spina bifida Spina bifida	M F	27 21	- 1	- 1	1 3	- -	13 9	9 6	1 -	1 1	1 -	1 1	- -	- -
741.0	With hydrocephalus Avec hydrocéphalie	M F	23 16	- 1	- -	- 1	- -	12 7	8 6	- -	1 -	1 -	1 1	- -	- -
741.9	Without mention of hydrocephalus Sans mention d'hydrocéphalie	M F	4 5	- -	- -	1 2	- -	1 2	1 -	1 -	- 1	- -	- -	- -	- -
742	Other congenital anomalies CNS Autres anomalies congénitales, SNC	M F	64 75	- -	1 -	2 3	1 3	21 24	18 25	3 5	5 4	6 4	7 6	1 -	- -
742.0	Encephalocele Encéphalocèle	M F	7 6	- -	- -	1 3	- -	3 2	1 1	- -	1 -	- -	1 -	- -	- -
742.1	Microcephalus Microcéphalie	M F	8 8	- -	- -	- -	2 2	4 2	2 3	1 -	- -	1 -	1 -	- -	- -
742.2	Reduction deformities of brain Développement de l'encéphale	M F	5 4	- -	- -	1 -	- -	1 2	1 2	- -	- -	1 -	1 -	- -	- -
742.3	Congenital hydrocephalus Hydrocéphalie congénitale	M F	22 17	- -	1 -	- -	- -	6 5	7 6	1 3	2 1	2 1	3 1	- 1	- -
742.4	Other anomalies of brain Autres anomalies de l'encéphale	M F	5 15	- -	- -	- -	- -	- 5	3 4	- 1	1 1	- 2	1 2	- -	- -
742.5	Other anomalies of spinal cord Autres anomalies, moelle épinière	M F	3 7	- -	- -	- -	1 -	- 1	- 5	1 1	- -	1 -	- -	- -	- -
742.8	Other Autres	M F	1 -	- -	- -	- -	- -	- -	1 -	- -	- -	- -	- -	- -	- -
742.9	Unspecified Sans précision	M F	13 18	- -	- -	- -	1 1	7 7	3 4	- -	1 2	1 2	1 2	- -	- -
TOTAL	(740-742)	M F	117 122	1 2	2 -	4 7	3 6	39 34	31 38	9 10	7 5	11 6	10 13	- 1	- -
EYE, EAR, FACE AND NECK (743-744) L'OEIL, L'OREILLE, LA FACE ET LE COU (743-744)															
743	Congenital anomalies of eye Anomalies congénitales de l'oeil	M F	1 -	- -	- -	- -	- -	- -	1 -	- -	- -	- -	- -	- -	- -
743.1	Microphthalmos Microphthalmie	M F	1 -	- -	- -	- -	- -	- -	1 -	- -	- -	- -	- -	- -	- -
744	Congenital anomalies of ear, face, neck Anomalies congénitales, oreille, face et	M F	- 1	- -	- -	- -	- -	- 1	- -	- -	- -	- -	- -	- -	- -
744.5	Webbing of neck Ptérygion du cou	M F	- 1	- -	- -	- -	- -	- 1	- -	- -	- -	- -	- -	- -	- -
TOTAL	(743-744)	M F	1 1	- -	- -	- -	- -	- 1	1 -	- -	- -	- -	- -	- -	- -
CIRCULATORY SYSTEM (745-747) APPAREIL CIRCULATOIRE (745-747)															
745	Bulbus cordis anomalies and anomalies of cardiac septal closure Anomalies du bulbus cordis et des cloisons intracardiaques	M F	98 87	3 1	1 -	2 -	3 -	22 23	41 28	1 3	5 3	12 14	7 14	- 1	1 -
745.0	Common truncus Tronc artériel commun	M F	7 3	- -	1 -	- -	- -	2 1	2 -	1 -	- 1	1 -	- 1	- -	- -
745.1	Transposition of great vessels Transposition des gros vaisseaux	M F	24 11	2 -	- -	- -	1 -	4 2	11 2	- 1	1 -	2 4	3 2	- -	- -
745.2	Tetralogy of Fallot Tétralogie de Fallot	M F	21 11	1 -	- -	- -	1 4	5 4	10 3	- -	1 -	3 3	- 1	- -	- -
745.3	Common ventricle Ventricule unique	M F	2 -	- -	- -	- -	- -	1 -	- -	- -	- -	- -	1 -	- -	- -
745.4	Ventricular septal defect Communication interventriculaire	M F	24 32	- -	- -	2 -	- -	3 8	8 11	- 1	2 2	6 3	2 6	- 1	1 -
745.5	Ostium secundum, atrial septal defect Communication interauriculaire	M F	7 11	- 1	- -	- -	- -	3 1	3 6	- -	- -	- 3	1 -	- -	- -
745.6	Endocardial cushion defects Ostium commune	M F	13 19	- -	- -	- -	1 -	4 7	7 6	- 1	1 -	- 1	- 4	- -	- -

DEATHS FROM EACH CAUSE FOR PROVINCES BY SEX, AND CANADA BY SEX AND AGE, 1986

INT.LIST LISTE INT	CAUSE OF DEATH CAUSE DU DECES		PROVINCE OF RESIDENCE - PROVINCE DE RESIDENCE												
			CANADA	NFLD. T-N.	PEI. IPE.	N.S. N-E.	N.B. N-B.	QUE. QUE.	ONT. ONT.	MAN. MAN.	SASK. SASK.	ALTA. ALTA.	B-C. C-B.	YUKON YUKON	NWT. T.N-O
746	Other congenital anomalies of heart Autres anomalies congénitales du coeur	M	157	1	1	5	4	38	58	10	4	18	17	-	1
		F	140	4	1	-	3	33	57	2	9	19	12	-	-
746.0	Anomalies of pulmonary valve Anomalies de la valvule pulmonaire	M	4	-	-	-	-	-	-	-	-	3	1	-	-
		F	2	-	-	-	-	-	-	-	1	1	-	-	-
746.1	Tricuspid atresia and stenosis Atrésie et sténose tricuspidiennes	M	1	-	-	-	-	1	-	-	-	-	-	-	-
		F	5	1	-	-	-	2	1	-	-	1	-	-	-
746.2	Ebstein's anomaly Maladie d'Ebstein	M	1	-	-	-	-	1	-	-	-	-	-	-	-
		F	1	-	-	-	-	-	-	-	-	1	-	-	-
746.3	Stenosis of aortic valve Sténose de la valvule aortique	M	10	-	1	-	1	1	3	1	-	3	-	-	-
		F	5	-	-	-	-	3	2	-	-	-	-	-	-
746.4	Insufficiency of aortic valve Insuffisance de la valvule aortique	M	2	-	-	-	-	-	1	-	-	-	1	-	-
		F	1	-	-	-	-	1	-	-	-	-	-	-	-
746.5	Mitral stenosis Rétrécissement mitral	M	-	-	-	-	-	-	-	-	-	-	-	-	-
		F	1	-	-	-	-	1	-	-	-	-	-	-	-
746.7	Hypoplastic left heart syndrome Hypoplasie du coeur gauche	M	33	-	-	1	1	9	7	1	-	8	6	-	-
		F	14	-	-	-	-	4	4	-	-	3	3	-	-
746.8	Other Autres	M	36	-	-	2	-	9	20	1	1	1	2	-	-
		F	40	1	1	-	-	9	23	-	1	4	1	-	-
746.9	Unspecified Sans précision	M	70	1	-	2	2	17	27	7	3	3	7	-	1
		F	71	2	-	-	3	13	27	2	7	9	8	-	-
747	Other anomalies of circulatory system Autres anomalies de l'appareil	M	70	1	-	3	4	15	21	3	3	16	4	-	-
		F	64	2	-	4	2	13	24	2	2	12	3	-	-
747.0	Patent ductus arteriosus Persistance du canal artériel	M	8	-	-	-	1	1	1	-	2	3	-	-	-
		F	3	-	-	1	-	-	1	-	-	1	-	-	-
747.1	Coarctation of aorta Coarctation de l'isthme aortique	M	3	1	-	-	-	1	1	-	-	-	-	-	-
		F	9	1	-	1	-	4	2	-	-	-	1	-	-
747.2	Other anomalies of aorta Autres anomalies de l'aorte	M	3	-	-	-	1	-	1	-	-	-	1	-	-
		F	3	-	-	-	-	2	-	1	-	-	-	-	-
747.3	Anomalies of pulmonary artery Anomalies de l'artère pulmonaire	M	11	-	-	-	1	4	3	-	-	2	1	-	-
		F	12	1	-	1	1	1	5	-	-	3	-	-	-
747.4	Anomalies of great veins Anomalies des grosses veines	M	5	-	-	-	-	1	2	2	-	-	-	-	-
		F	4	-	-	-	-	2	1	-	-	1	-	-	-
747.6	Other anomalies of peripheral vascular system Autres anomalies du système vasculaire périphérique	M	11	-	-	-	-	3	4	-	1	2	1	-	-
		F	11	-	-	1	-	1	5	-	2	1	1	-	-
747.8	Other Autres	M	5	-	-	-	-	-	4	-	-	-	1	-	-
		F	2	-	-	-	-	1	-	-	-	1	-	-	-
747.9	Unspecified Sans précision	M	24	-	-	3	1	5	5	1	-	9	-	-	-
		F	20	-	-	-	1	2	10	1	-	5	1	-	-
TOTAL	(745-747)	M	325	5	2	10	11	75	120	14	12	46	28	-	2
TOTAL	(745-747)	F	291	7	1	4	5	69	109	7	14	45	29	1	-
RESPIRATORY SYSTEM (748-749) APPAREIL RESPIRATOIRE (748-749)															
748	Respiratory system Appareil respiratoire	M	76	1	2	3	2	8	34	6	1	8	10	1	-
		F	36	2	1	2	2	2	14	2	3	3	5	-	-
748.0	Choanal atresia Atrésie des choanes	M	-	-	-	-	-	-	-	-	-	-	-	-	-
		F	1	-	-	-	-	-	-	-	1	-	-	-	-
748.3	Other anomalies of larynx, trachea and bronchus Autres anomalies du larynx, trachée et bronches	M	4	-	-	1	-	1	1	-	-	-	1	-	-
		F	8	-	-	1	-	-	3	1	1	1	1	-	-
748.5	Agensis, hypoplasia, dysplasia, lung Agénésie, aplasie, hypoplasie, poumon	M	68	1	2	1	2	7	31	6	1	8	8	1	-
		F	26	2	1	1	2	2	10	1	1	2	4	-	-
748.6	Other anomalies of lung Autres anomalies du poumon	M	3	-	-	1	-	-	1	-	-	-	1	-	-
		F	1	-	-	-	-	-	1	-	-	-	-	-	-
748.9	Unspecified Sans précision	M	1	-	-	-	-	-	1	-	-	-	-	-	-
		F	-	-	-	-	-	-	-	-	-	-	-	-	-
TOTAL	(748-749)	M	76	1	2	3	2	8	34	6	1	8	10	1	-
TOTAL	(748-749)	F	36	2	1	2	2	2	14	2	3	3	5	-	-
DIGESTIVE SYSTEM (750-751) APPAREIL DIGESTIF (750-751)															

DECES SELON LA CAUSE ET LE SEXE PAR PROVINCE, ET SELON LA CAUSE, LE SEXE ET L'AGE POUR LE CANADA, 1986

		AGE (YEARS) - AGE (ANNEES)																	INT. LIST	
00-01	01-04	05-09	10-14	15-19	20-24	25-29	30-34	35-39	40-44	45-49	50-54	55-59	60-64	65-69	70-74	75-79	80-84	85+	NS/ND	LISTE INT.
101	12	6	4	7	5	8	2	3	2	1	1	-	-	-	1	3	-	1	-	M 746
93	12	3	5	1	2	4	-	4	-	4	4	-	1	3	1	1	-	2	-	F 746
3	1	-	-	-	-	-	-	-	-	-	-	-	-	-	-	-	-	-	-	M 746.0
1	-	-	-	1	-	-	-	-	-	-	-	-	-	-	-	-	-	-	-	F 746.0
1	1	-	-	-	1	-	-	-	-	-	-	-	-	-	-	-	-	-	-	M 746.1
3	1	-	-	-	-	-	-	-	-	-	-	-	-	-	-	-	-	-	-	F 746.1
-	-	-	-	-	-	-	-	-	-	-	-	-	-	-	-	1	-	-	-	M 746.2
1	-	-	-	-	-	-	-	-	-	-	-	-	-	-	-	-	-	-	-	F 746.2
6	-	-	1	-	-	1	1	-	-	-	-	-	-	-	-	-	-	-	1	M 746.3
3	1	-	-	-	-	-	-	1	-	-	-	-	-	-	-	-	-	-	-	F 746.3
-	-	-	-	-	-	1	-	-	-	-	-	-	-	-	-	1	-	-	-	M 746.4
-	-	-	-	-	-	-	-	-	-	-	-	-	-	-	-	-	-	-	-	F 746.4
-	-	-	-	-	-	1	-	-	-	-	-	-	-	-	-	-	-	-	-	M 746.5
-	-	-	-	-	-	-	-	-	-	-	-	-	-	-	-	-	-	-	-	F 746.5
32	-	-	-	-	-	-	-	-	-	-	-	-	-	-	1	-	-	-	-	M 746.7
14	-	-	-	-	-	-	-	-	-	-	-	-	-	-	-	-	-	-	-	F 746.7
21	1	1	1	2	3	4	-	-	1	1	-	-	-	-	-	1	-	-	-	M 746.8
29	3	-	2	-	-	-	-	1	-	2	1	-	-	1	1	-	-	-	-	F 746.8
38	10	5	2	5	2	2	1	3	1	-	1	-	-	-	-	-	-	-	-	M 746.9
42	7	3	3	-	1	3	-	2	-	2	3	-	1	1	-	1	-	2	-	F 746.9
46	2	3	-	2	4	3	3	-	1	-	2	1	1	1	1	-	-	-	-	M 747
42	6	3	2	-	1	1	-	-	3	1	-	1	1	1	-	2	-	-	-	F 747
6	1	-	-	-	-	-	-	-	-	-	-	-	1	-	-	-	-	-	-	M 747.0
2	1	-	-	-	-	-	-	-	-	-	-	-	-	-	-	-	-	-	-	F 747.0
2	-	-	-	-	-	-	1	-	-	-	-	-	-	-	-	-	-	-	-	M 747.1
7	1	-	-	-	-	-	-	-	-	-	-	-	-	-	-	1	-	-	-	F 747.1
2	-	-	-	-	1	-	-	-	-	-	-	-	-	-	-	-	-	-	-	M 747.2
2	1	-	-	-	-	-	-	-	-	-	-	-	-	-	-	-	-	-	-	F 747.2
8	-	1	-	-	2	-	-	-	-	-	-	-	-	-	-	-	-	-	-	M 747.3
5	2	2	1	-	1	-	-	-	-	-	-	-	-	-	-	1	-	-	-	F 747.3
5	-	-	-	-	-	-	-	-	-	-	-	-	-	-	-	-	-	-	-	M 747.4
4	-	-	-	-	-	-	-	-	-	-	-	-	-	-	-	-	-	-	-	F 747.4
-	1	2	-	1	1	2	-	-	-	-	2	1	-	1	-	-	-	-	-	M 747.6
2	1	-	1	-	-	1	-	-	2	1	-	1	1	1	-	-	-	-	-	F 747.6
-	-	-	-	1	-	1	1	-	1	-	-	-	-	-	1	-	-	-	-	M 747.8
1	-	-	-	-	-	-	-	-	1	-	-	-	-	-	-	-	-	-	-	F 747.8
23	-	-	-	-	-	-	1	-	-	-	-	-	-	-	-	-	-	-	-	M 747.9
19	-	1	-	-	-	-	-	-	-	-	-	-	-	-	-	-	-	-	-	F 747.9
197	36	9	8	10	14	12	7	8	4	1	4	5	2	1	2	4	-	1	-	M TOTAL
174	33	8	10	4	8	10	2	5	5	6	4	3	3	4	5	4	1	2	-	F TOTAL
75	1	-	-	-	-	-	-	-	-	-	-	-	-	-	-	-	-	-	-	M 748
35	-	-	-	-	-	-	-	-	-	-	-	-	-	-	1	-	-	-	-	F 748
-	-	-	-	-	-	-	-	-	-	-	-	-	-	-	-	-	-	-	-	M 748.0
1	-	-	-	-	-	-	-	-	-	-	-	-	-	-	-	-	-	-	-	F 748.0
3	1	-	-	-	-	-	-	-	-	-	-	-	-	-	-	-	-	-	-	M 748.3
8	-	-	-	-	-	-	-	-	-	-	-	-	-	-	-	-	-	-	-	F 748.3
68	-	-	-	-	-	-	-	-	-	-	-	-	-	-	-	-	-	-	-	M 748.5
26	-	-	-	-	-	-	-	-	-	-	-	-	-	-	-	-	-	-	-	F 748.5
3	-	-	-	-	-	-	-	-	-	-	-	-	-	-	-	-	-	-	-	M 748.6
-	-	-	-	-	-	-	-	-	-	-	-	-	-	-	1	-	-	-	-	F 748.6
1	-	-	-	-	-	-	-	-	-	-	-	-	-	-	-	-	-	-	-	M 748.9
-	-	-	-	-	-	-	-	-	-	-	-	-	-	-	-	-	-	-	-	F 748.9
75	1	-	-	-	-	-	-	-	-	-	-	-	-	-	-	-	-	-	-	M TOTAL
35	-	-	-	-	-	-	-	-	-	-	-	-	-	-	1	-	-	-	-	F TOTAL

DEATHS FROM EACH CAUSE FOR PROVINCES BY SEX, AND CANADA BY SEX AND AGE, 1986

INT.LIST LISTE INT	CAUSE OF DEATH CAUSE DU DECES		PROVINCE OF RESIDENCE - PROVINCE DE RESIDENCE											
			CANADA	NFLD. T-N.	PEI. IPE.	N.S. N-E.	N.B. N-B.	QUE. QUE.	ONT. ONT.	MAN. MAN.	SASK. SASK.	ALTA. ALTA.	B-C. C-B.	YUKON YUKON
750	Other of upper alimentary tract Autres de l'appareil digestif supérieur	M F	2 3	2 -	- -	- -	- -	- 3	- -	- -	- -	- -	- -	- -
750.3	Tracheo-oesophageal fistula, oesophageal atresia and stenosis Fistule trachéo-oesophagienne, atrésie et sténose de l'oesophage	M F	1 3	1 -	- -	- -	- -	- 3	- -	- -	- -	- -	- -	
750.5	Hypertrophic pyloric stenosis Sténose hypertrophique du pylore	M F	1 -	1 -	- -	- -	- -	- -	- -	- -	- -	- -	- -	
751	Other anomalies of digestive system Autres anomalies de l'appareil digestif	M F	12 20	- 1	- -	1 1	1 -	1 3	3 12	- -	2 -	2 2	2 -	- 1
751.1	Atresia and stenosis, small intestine Atrésie et sténose, intestin grêle	M F	2 1	- -	- -	1 -	- -	1 1	- 1	- -	- -	- -	- -	
751.2	Atresia and stenosis of large intestine, rectum and anal canal Atrésie et sténose du colon, du rectum et du canal anal	M F	1 -	- -	- -	- -	- -	- 1	- -	- -	- -	- -	- -	
751.3	Hirschsprung's disease Maladie de Hirschsprung	M F	3 2	- 1	- -	- -	- -	- 1	- 1	- -	1 -	- -	1 -	- -
751.4	Intestinal fixation Fixation de l'intestin	M F	- 1	- -	- -	- -	- -	- 1	- -	- -	- -	- -	- -	
751.5	Other anomalies of intestine Autres anomalies de l'intestin	M F	1 3	- -	- -	- 1	- -	- 2	1 -	- -	- -	- -	- -	
751.6	Gallbladder, bile ducts and liver Vésicule, voies biliaires et foie	M F	5 12	- -	- -	- -	1 -	- 3	- 6	- -	1 -	2 2	1 -	- 1
751.7	Pancreas Pancréas	M F	- 1	- -	- -	- -	- -	- -	- 1	- -	- -	- -	- -	
TOTAL	(750-751)	M	14	2	-	1	1	1	3	-	2	2	2	-
TOTAL	(750-751)	F	23	1	-	1	-	6	12	-	-	2	-	1
GENITOURINARY SYSTEM (752-753) ORGANES GÉNITO-URINAIRES (752-753)														
753	Urinary system Appareil urinaire	M F	55 42	- 2	- -	- -	1 1	5 6	20 20	4 -	4 3	12 4	9 6	- -
753.0	Renal agenesis and dysgenesis Agénésie et dysgénésie du rein	M F	29 17	- 2	- -	- -	1 -	5 3	12 7	3 -	2 2	3 2	3 1	- -
753.1	Cystic kidney disease Maladie polykystique du rein	M F	19 17	- -	- -	- -	1 -	3 6	6 6	1 -	2 1	4 1	6 5	- -
753.2	Obstruction renal pelvis, ureter Obstruction bassinot et urètre	M F	1 3	- -	- -	- -	- -	- -	3 -	- -	- -	1 -	- -	- -
753.3	Other anomalies of kidney Autres anomalies du rein	M F	1 2	- -	- -	- -	- -	- -	2 -	- -	- -	1 -	- -	- -
753.4	Other anomalies of ureter Autres anomalies de l'urètre	M F	- 1	- -	- -	- -	- -	- 1	- -	- -	- -	- -	- -	- -
753.6	Atresia and stenosis of urethra and bladder neck Atrésie et sténose de l'urètre et du col vésical	M F	1 -	- -	- -	- -	- -	- -	- -	- -	- -	1 -	- -	- -
753.9	Unspecified Sans précision	M F	4 2	- -	- -	- -	- -	- -	2 1	- -	- -	2 1	- -	- -
TOTAL	(752-753)	M	55	-	-	-	1	5	20	4	4	12	9	-
TOTAL	(752-753)	F	42	2	-	-	1	6	20	-	3	4	6	-
LIMBS AND MUSCULO-SKELETAL SYSTEM (754-756) MEMBRES ET DES OS ET DES ONGLES (754-756)														
754	Certain musculoskeletal deformities Malformations, système ostéo-musculaire	M F	4 1	- -	- -	- 1	- -	3 -	1 -	- -	- -	- -	- -	- -
754.2	Spine Rachis	M F	3 1	- -	- -	- 1	- -	3 -	- -	- -	- -	- -	- -	- -
754.8	Other Autres	M F	1 -	- -	- -	- -	- -	- -	1 -	- -	- -	- -	- -	- -
755	Other congenital anomalies of limbs Autres malformations des membres	M F	- 3	- -	- -	- 1	- -	- -	- 2	- -	- -	- -	- -	- -
755.3	Reduction deformities of lower limb Raccourcissement du membre inférieur	M F	- 1	- -	- -	- -	- -	- -	- 1	- -	- -	- -	- -	- -

DEATHS FROM EACH CAUSE FOR PROVINCES BY SEX, AND CANADA BY SEX AND AGE, 1986

INT. LIST LISTE INT	CAUSE OF DEATH CAUSE DU DECES		CANADA	PROVINCE OF RESIDENCE - PROVINCE DE RESIDENCE												
				NFLD. T-N.	PEI. IPE.	N.S. N-E.	N.B. N-B.	QUE. QUE.	ONT. ONT.	MAN. MAN.	SASK. SASK.	ALTA. ALTA.	B-C. C-B.	YUKON YUKON	NWT. T-N-O	
755.8	Other Autres	M	-	-	-	-	-	-	-	-	-	-	-	-	-	-
		F	2	-	-	1	-	-	1	-	-	-	-	-	-	-
756	Other musculoskeletal Autres du système ostéo-musculaire	M	44	-	-	1	-	15	15	2	2	5	3	1	-	-
		F	32	2	-	-	-	4	15	1	2	3	5	-	-	-
756.0	Skull and face bones Crâne et os de la face	M	1	-	-	-	-	-	1	-	-	-	-	-	-	-
		F	1	-	-	-	-	-	-	-	-	1	-	-	-	-
756.1	Spine Colonne vertébrale	M	3	-	-	1	-	-	2	-	-	-	-	-	-	-
		F	6	1	-	-	-	-	2	-	-	2	1	-	-	-
756.4	Chondrodystrophy Chondrodystrophies	M	4	-	-	-	-	2	-	-	-	2	-	-	-	-
		F	1	-	-	-	-	-	1	-	-	-	-	-	-	-
756.5	Osteodystrophies Ostéodystrophies	M	5	-	-	-	-	2	2	-	-	1	-	-	-	-
		F	5	-	-	-	-	2	1	-	-	-	2	-	-	-
756.6	Diaphragm Diaphragme	M	24	-	-	-	-	10	8	-	2	1	2	1	-	-
		F	16	1	-	-	-	2	10	1	1	-	1	-	-	-
756.7	Abdominal wall Paroi abdominale	M	6	-	-	-	-	1	2	1	-	1	1	-	-	-
		F	1	-	-	-	-	-	-	-	1	-	-	-	-	-
756.8	Other anomalies of muscle, tendon, fascia and connective tissue. Autres anomalies des muscles, tendons, aponévroses et tissu conjonctif	M	-	-	-	-	-	-	-	-	-	-	-	-	-	-
		F	1	-	-	-	-	-	1	-	-	-	-	-	-	-
756.9	Unspecified Sans précision	M	1	-	-	-	-	-	-	1	-	-	-	-	-	-
		F	1	-	-	-	-	-	-	-	-	-	1	-	-	-
TOTAL	(754-756)	M	48	-	-	1	-	18	16	2	2	5	3	1	-	-
TOTAL	(754-756)	F	36	2	-	2	-	4	17	1	2	3	5	-	-	-
	OTHER (757-759) AUTRES (757-759)															
757	Integument Tégument	M	-	-	-	-	-	-	-	-	-	-	-	-	-	-
		F	1	-	-	-	-	-	-	-	-	-	1	-	-	-
757.3	Other specified anomalies of skin Autres anomalies précisées de la peau	M	-	-	-	-	-	-	-	-	-	-	-	-	-	-
		F	1	-	-	-	-	-	-	-	-	-	1	-	-	-
758	Chromosomal anomalies Aberrations chromosomiques	M	46	-	-	-	3	9	22	1	1	4	6	-	-	-
		F	66	1	-	6	1	19	21	3	2	7	6	-	-	-
758.0	Down's syndrome Syndrome de Down	M	10	-	-	-	2	3	3	1	-	-	1	-	-	-
		F	20	1	-	1	-	7	5	2	-	2	2	-	-	-
758.1	Patau's syndrome Syndrome de Patau	M	10	-	-	-	-	1	8	-	-	-	1	-	-	-
		F	9	-	-	3	-	3	2	-	-	1	-	-	-	-
758.2	Edward's syndrome Syndrome d'Edwards	M	17	-	-	-	1	4	8	-	-	2	2	-	-	-
		F	28	-	-	-	1	8	11	1	1	2	4	-	-	-
758.5	Other conditions due to autosomal anomalies Autres affections dues à des aberrations autosomiques précisées	M	4	-	-	-	-	-	1	-	1	1	1	-	-	-
		F	2	-	-	-	-	1	-	-	1	-	-	-	-	-
758.6	Gonadal dysgenesis Dysgénésie gonadique	M	-	-	-	-	-	-	-	-	-	-	-	-	-	-
		F	1	-	-	-	-	-	-	-	-	1	-	-	-	-
758.9	Conditions due to anomaly of unspecified chromosome Affection due à l'aberration chromosomique, sans précision	M	5	-	-	-	-	1	2	-	-	1	1	-	-	-
		F	6	-	-	2	-	-	3	-	-	1	-	-	-	-
759	Other and unspecified Autres et sans précision	M	44	2	-	2	1	5	9	1	4	10	10	-	-	-
		F	43	2	1	3	-	9	7	9	3	2	7	-	-	-
759.0	Spleen Rate	M	1	-	-	-	-	-	-	-	-	-	1	-	-	-
		F	1	-	-	-	-	-	-	-	-	-	1	-	-	-
759.3	Situs inversus Situs inversus	M	-	-	-	-	-	-	-	-	-	-	-	-	-	-
		F	2	-	-	-	-	-	2	-	-	-	-	-	-	-
759.4	Conjoined twins Monstres doubles	M	-	-	-	-	-	-	-	-	-	-	-	-	-	-
		F	2	-	-	-	-	-	-	2	-	-	-	-	-	-
759.5	Tuberous sclerosis Sclérose tubéreuse	M	-	-	-	-	-	-	-	-	-	-	-	-	-	-
		F	4	-	-	-	-	1	2	1	-	-	-	-	-	-
759.6	Other hamartoses, nec Autres hamartomes, nca	M	1	-	-	-	-	-	-	-	-	1	-	-	-	-
		F	-	-	-	-	-	-	-	-	-	-	-	-	-	-
759.7	Multiple, so described Précisées comme multiples	M	20	-	-	2	1	1	4	-	2	5	5	-	-	-
		F	14	-	-	-	-	3	2	3	-	1	5	-	-	-

DEATHS FROM EACH CAUSE FOR PROVINCES BY SEX, AND CANADA BY SEX AND AGE, 1986

INT. LIST LISTE INT	CAUSE OF DEATH CAUSE DU DECES		PROVINCE OF RESIDENCE - PROVINCE DE RESIDENCE												
			CANADA	NFLD. T.-N.	PEI. IPE.	N.S. N.-E.	N.B. N.-B.	QUE. QUE.	ONT. ONT.	MAN. MAN.	SASK. SASK.	ALTA. ALTA.	B.-C. C.-B.	YUKON YUKON	NWT. T.-N.-O.
759.8	Other	M	19	2	-	-	-	3	5	1	1	4	3	-	-
	Autres	F	14	2	1	1	-	4	1	1	2	1	1	-	-
759.9	Unspecified	M	3	-	-	-	-	1	-	-	1	-	1	-	-
	Sans précision	F	6	-	-	2	-	1	-	2	1	-	-	-	-
TOTAL	(757-759)	M	90	2	-	2	4	14	31	2	5	14	16	-	-
TOTAL	(757-759)	F	110	3	1	9	1	28	28	12	5	9	14	-	-
TOTAL	(740-759)	M	726	11	6	21	22	160	256	37	33	98	78	2	2
TOTAL	(740-759)	F	661	19	3	25	15	150	238	32	32	72	72	2	1

XV. CAUSES OF PERINATAL MORTALITY (EXCLUDING STILLBIRTHS) (760-779)
XV. CAUSES DE MORTALITÉ PÉRINATALES (EXCLUANT MORT-NÉS) (760-779)

760	Fetus or newborn affected by maternal conditions unrelated to pregnancy	M	4	-	-	-	-	-	3	1	-	-	-	-	-
	Troubles maternels non de la grossesse	F	5	-	-	-	-	2	1	1	-	-	1	-	-
760.0	Maternal hypertensive disorders	M	3	-	-	-	-	-	2	1	-	-	-	-	-
	Troubles hypertensifs de la mère	F	2	-	-	-	-	1	-	1	-	-	-	-	-
760.1	Maternal renal and urinary tract diseases	M	-	-	-	-	-	-	-	-	-	-	-	-	-
	Maladies rénales, urinaires de la mère	F	1	-	-	-	-	-	1	-	-	-	-	-	-
760.3	Other chronic maternal circulatory and respiratory diseases	M	1	-	-	-	-	-	1	-	-	-	-	-	-
	Autres maladies chroniques circulatoires ou respiratoires de la mère	F	-	-	-	-	-	-	-	-	-	-	-	-	-
760.6	Surgical operation on mother	M	-	-	-	-	-	-	-	-	-	-	-	-	-
	Intervention chirurgicale chez la mère	F	1	-	-	-	-	-	-	-	-	-	1	-	-
760.8	Other	M	-	-	-	-	-	-	-	-	-	-	-	-	-
	Autres	F	1	-	-	-	-	1	-	-	-	-	-	-	-
761	Fetus or newborn affected by maternal complications of pregnancy	M	56	2	-	1	1	28	12	1	1	4	6	-	-
	Foetus, nouveau-né affecté par complications maternelles de la grossesse	F	40	-	-	-	-	20	14	1	-	-	5	-	-
761.0	Incompetent cervix	M	14	-	-	1	-	6	2	-	1	-	4	-	-
	Béance du col	F	9	-	-	-	-	3	4	1	-	-	1	-	-
761.1	Premature rupture of membranes	M	11	1	-	-	1	2	4	1	-	1	1	-	-
	Rupture prématurée des membranes	F	11	-	-	-	-	1	7	-	-	-	3	-	-
761.2	Oligohydramnios	M	1	-	-	-	-	-	-	-	-	-	1	-	-
	Oligohydramnios	F	2	-	-	-	-	1	-	-	-	-	1	-	-
761.3	Polyhydramnios	M	8	-	-	-	-	-	5	-	-	3	-	-	-
	Polyhydramnios	F	-	-	-	-	-	-	-	-	-	-	-	-	-
761.5	Multiple pregnancy	M	20	-	-	-	-	20	-	-	-	-	-	-	-
	Grossesse multiple	F	18	-	-	-	-	15	3	-	-	-	-	-	-
761.7	Malpresentation before labour	M	1	1	-	-	-	-	-	-	-	-	-	-	-
	Présentation anormale avant, travail	F	-	-	-	-	-	-	-	-	-	-	-	-	-
761.8	Other	M	1	-	-	-	-	-	1	-	-	-	-	-	-
	Autres	F	-	-	-	-	-	-	-	-	-	-	-	-	-
762	Fetus, newborn affected by complications of placenta, cord and membranes	M	53	-	-	2	1	17	20	2	2	3	5	-	1
	Foetus, nouveau-né affecté par complications du placenta, cordon et membranes	F	39	1	-	-	1	9	11	1	2	3	11	-	-
762.0	Placenta praevia	M	2	-	-	-	-	-	-	-	-	1	1	-	-
	Placenta praevia	F	-	-	-	-	-	-	-	-	-	-	-	-	-
762.1	Other forms of placental separation and haemorrhage	M	28	-	-	2	1	7	9	1	2	1	4	-	1
	Autres formes de décollement et hémorragie placentaires	F	23	1	-	-	-	7	5	-	2	1	7	-	-
762.2	Other and unspecified morphological, functional abnormalities of placenta	M	1	-	-	-	-	-	1	-	-	-	-	-	-
	Anomalies morphologiques et fonction, du placenta, autres et sans précision	F	3	-	-	-	1	-	1	-	-	-	1	-	-
762.3	Placental transfusion syndromes	M	3	-	-	-	-	-	3	-	-	-	-	-	-
	Syndrome de transfusion placentaire	F	2	-	-	-	-	1	-	-	-	-	1	-	-
762.4	Prolapsed cord	M	2	-	-	-	-	1	1	-	-	-	-	-	-
	Procidence du cordon	F	2	-	-	-	-	-	1	-	-	1	-	-	-

DEATHS FROM EACH CAUSE FOR PROVINCES BY SEX, AND CANADA BY SEX AND AGE, 1986

INT. LIST LISTE INT	CAUSE OF DEATH CAUSE DU DECES		CANADA	PROVINCE OF RESIDENCE - PROVINCE DE RESIDENCE											
				NFLD. T-N.	PEI. IPE.	N.S. N-E.	N.B. N-B.	QUE. QUE.	ONT. ONT.	MAN. MAN.	SASK. SASK.	ALTA. ALTA.	B-C. C-B.	YUKON YUKON	NWT. T-N-O
762.5	Other compression of umbilical cord Autre compression du cordon ombilical	M F	8 1	- -	- -	- -	- -	4 1	4 1	- -	- -	- -	- -	- -	- -
762.6	Other and nos conditions of umbilical cord Affections du cordon ombilical autres et sai	M F	1 -	- -	- -	- -	- -	- -	- -	1 -	- -	- -	- -	- -	- -
762.7	Chorioamnionitis Chorio-ammiotite	M F	8 8	- -	- -	- -	- -	5 1	2 3	- 1	- -	1 1	- 2	- -	- -
763	Fetus or newborn affected by other complications of labour and delivery Foetus, nouveau-né affecté par complications du travail ou de l'accouchement	M F	2 3	- -	- -	- -	1 -	- -	1 3	- -	- -	- -	- -	- -	- -
763.0	Breech delivery and extraction Accouchement et extraction par, siège	M F	- 1	- -	- -	- -	- -	- -	- 1	- -	- -	- -	- -	- -	- -
763.2	Forceps delivery Accouchement par forceps	M F	1 -	- -	- -	- -	- -	- -	1 -	- -	- -	- -	- -	- -	- -
763.8	Other Autres	M F	1 2	- -	- -	- -	1 -	- -	- 2	- -	- -	- -	- -	- -	- -
764	Slow fetal growth and malnutrition Croissance lente et malnutrition	M F	4 4	- -	- -	- -	- -	2 2	1 -	- -	- 1	- -	1 1	- -	- -
764.2	Malnutrition but not light-for-dates Malnutrition mais non léger pour âge	M F	- 1	- -	- -	- -	- -	- 1	- -	- -	- -	- -	- -	- -	- -
764.9	Fetal growth retardation, nos Croissance, retardée, sai	M F	4 3	- -	- -	- -	- -	2 1	1 -	- -	- 1	- -	1 1	- -	- -
765	Short gestation and low birthweight nos Brièveté de gestation, poids léger sai	M F	98 66	1 -	- -	8 5	4 -	26 20	39 25	1 3	3 2	7 2	8 9	1 -	- -
765.0	Extreme immaturity Immaturité extrême	M F	60 45	- -	- -	3 4	4 -	17 16	24 18	- -	1 2	5 1	5 4	1 -	- -
765.1	Other preterm infants Autres enfants nés avant terme	M F	38 21	1 -	- -	5 1	- -	9 4	15 7	1 3	2 -	2 1	3 5	- -	- -
767	Birth trauma Traumatisme obstétrical	M F	19 19	1 -	- -	2 1	- -	1 3	7 7	1 1	2 2	3 3	1 1	- -	1 -
767.0	Subdural and cerebral haemorrhage Hémorragie sous-durale et cérébrale	M F	14 16	1 1	- -	2 -	- -	1 2	4 6	- 1	2 2	3 3	1 1	- -	- -
767.1	Injuries to scalp Lésions du cuir chevelu	M F	- 1	- -	- -	- -	- -	- 1	- -	- -	- -	- -	- -	- -	- -
767.2	Fracture of clavicle Fracture de la clavicule	M F	1 -	- -	- -	- -	- -	- -	- -	1 -	- -	- -	- -	- -	- -
767.3	Other injuries to skeleton Autres lésions du squelette	M F	1 -	- -	- -	- -	- -	- -	1 -	- -	- -	- -	- -	- -	- -
767.4	Injury to spine and spinal cord Lésions rachis et moelle épinière	M F	1 1	- -	- -	- -	- -	- -	1 1	- -	- -	- -	- -	- -	- -
767.8	Other Autres	M F	2 1	- -	- -	1 -	- -	- -	1 -	- -	- -	- -	- -	- -	1 -
768	Intrauterine hypoxia and birth asphyxia Hypoxie intra-utérine et asphyxie à la	M F	45 45	1 -	1 -	4 2	3 2	11 7	12 14	2 4	- 2	5 10	6 2	- -	- 1
768.2	Fetal distress before labour liveborn Souffrance foetale avant le début du	M F	2 -	- -	- -	- -	- -	2 -	- -	- -	- -	- -	- -	- -	- -
768.3	Fetal distress during labour liveborn Souffrance foetale remarquée pendant	M F	- 2	- -	- -	- -	- -	- -	- -	- -	- -	1 1	1 -	- -	- -
768.4	Fetal distress nos liveborn infant Souffrance foetale sai enfant né	M F	13 16	1 1	- -	- 2	1 -	7 4	1 1	1 3	- -	- 4	2 -	- -	- 1
768.5	Severe birth asphyxia Asphyxie obstétricale sévère	M F	1 4	- -	- -	- -	- -	- -	1 2	- -	- 1	- -	- 1	- -	- -
768.9	Unspecified Sans précision	M F	29 23	- -	1 -	4 -	2 2	2 3	10 11	1 1	- 1	5 5	4 -	- -	- -
769	Respiratory distress syndrome Syndrome de détresse respiratoire	M F	183 105	7 -	- 1	5 5	4 2	47 34	63 32	9 4	17 3	13 15	16 7	- -	2 2
770	Other respiratory conditions Autres affections respiratoires	M F	146 99	3 5	- -	1 3	2 2	24 20	45 29	12 4	16 6	15 12	26 16	2 1	- 1
770.0	Congenital pneumonia Pneumonie congénitale	M F	6 3	- -	- -	- -	- -	3 1	- 1	2 -	1 1	- -	- -	- -	- -

DEATHS FROM EACH CAUSE FOR PROVINCES BY SEX, AND CANADA BY SEX AND AGE, 1986

INT. LIST LISTE INT	CAUSE OF DEATH CAUSE DU DECES		PROVINCE OF RESIDENCE - PROVINCE DE RESIDENCE												
			CANADA	NFLD. T-N.	PEI. IPE.	N.S. N-E.	N.B. N-B.	QUE. QUE.	ONT. ONT.	MAN. MAN.	SASK. SASK.	ALTA. ALTA.	B-C. C-B.	YUKON YUKON	NWT. T.N-O
770.1	Massive aspiration syndrome Syndrome d'aspiration massive	M	10	2	-	-	-	3	2	-	2	1	-	-	-
		F	4	1	-	-	1	1	-	-	-	-	1	-	-
770.2	Interstitial emphysema Emphyseme interstitiel	M	21	1	-	-	1	2	7	2	2	-	6	-	-
		F	11	2	-	-	-	2	2	-	3	-	1	-	1
770.3	Pulmonary haemorrhage Hémorragie pulmonaire	M	5	-	-	-	-	1	3	-	-	-	-	1	-
		F	1	-	-	-	-	1	-	-	-	-	-	-	-
770.4	Primary atelectasis Atelectasie primaire	M	22	-	-	-	1	2	7	1	-	4	6	1	-
		F	22	-	-	1	1	5	5	2	-	1	7	-	-
770.5	Other and unspecified atelectasis Atelectasie, autre et sans précision	M	6	-	-	-	-	4	1	1	-	-	-	-	-
		F	4	-	-	-	-	3	1	-	-	-	-	-	-
770.7	Chronic respiratory disease arising in the perinatal period Maladies respiratoires chroniques survenant pendant période périnatale	M	31	-	-	1	-	5	7	2	5	4	7	-	-
		F	17	1	-	-	-	6	3	-	1	2	3	1	-
770.8	Other, after birth Autres, après la naissance	M	45	-	-	-	-	4	18	4	6	6	7	-	-
		F	37	1	-	2	-	1	17	2	1	9	4	-	-
771	Infection specific to perinatal period Infections spécifiques	M	29	-	1	1	1	9	10	-	-	6	1	-	-
		F	20	-	-	-	1	3	9	-	-	2	4	-	1
771.1	Congenital cytomegalovirus infection Infection congénitale à	M	2	-	-	-	-	1	-	-	-	-	1	-	-
		F	-	-	-	-	-	-	-	-	-	-	-	-	-
771.2	Other congenital infections Autres infections congénitales	M	1	-	-	-	-	1	-	-	-	-	-	-	-
		F	1	-	-	-	-	-	1	-	-	-	-	-	-
771.7	Neonatal Candida infection Moniliase néonatale	M	1	-	-	-	-	1	-	-	-	-	-	-	-
		F	3	-	-	-	-	-	1	-	-	-	-	-	1
771.8	Other Autres	M	25	-	1	1	1	7	9	-	-	6	-	-	-
		F	16	-	-	-	1	3	7	-	-	1	4	-	-
772	Fetal and neonatal haemorrhage Hémorragies foetale et néonatale	M	11	-	-	1	-	3	1	-	2	3	1	-	-
		F	17	2	-	1	-	-	8	-	-	3	3	-	-
772.0	Fetal blood loss Perte de sang par le foetus	M	-	-	-	-	-	-	-	-	-	-	-	-	-
		F	4	1	-	-	-	-	2	-	-	-	1	-	-
772.1	Intraventricular Cérébrale intraventriculaire	M	7	-	-	1	-	-	1	-	2	3	-	-	-
		F	11	1	-	1	-	-	5	-	-	3	1	-	-
772.2	Subarachnoid Sous-arachnoïdienne	M	1	-	-	-	-	1	-	-	-	-	-	-	-
		F	-	-	-	-	-	-	-	-	-	-	-	-	-
772.3	Umbilical after birth Ombilicale après la naissance	M	-	-	-	-	-	-	-	-	-	-	-	-	-
		F	1	-	-	-	-	-	1	-	-	-	-	-	-
772.6	Cutaneous Cutanée	M	2	-	-	-	-	2	-	-	-	-	-	-	-
		F	-	-	-	-	-	-	-	-	-	-	-	-	-
772.8	Other Autres	M	-	-	-	-	-	-	-	-	-	-	1	-	-
		F	1	-	-	-	-	-	-	-	-	-	-	-	-
772.9	Unspecified Sans précision	M	1	-	-	-	-	-	-	-	-	-	1	-	-
		F	-	-	-	-	-	-	-	-	-	-	-	-	-
773	Haemolytic disease of fetus or newborn due to isoimmunization Maladie hémolytique du foetus ou du nouveau-né due à l'iso-immunisation	M	1	1	-	-	-	-	-	-	-	-	-	-	-
		F	3	-	-	-	-	-	2	-	-	-	1	-	-
773.0	Due to Rh isoimmunization Due à l'iso-immunisation anti Rh	M	1	1	-	-	-	-	-	-	-	-	-	-	-
		F	1	-	-	-	-	-	-	-	-	-	1	-	-
773.2	Due to isoimmunization other and nos Due à l'iso-immunisation, autre et sai	M	-	-	-	-	-	-	-	-	-	-	-	-	-
		F	1	-	-	-	-	-	1	-	-	-	-	-	-
773.3	Hydrops fetalis Anasarque foeto-placentaire	M	-	-	-	-	-	-	-	-	-	-	-	-	-
		F	1	-	-	-	-	-	1	-	-	-	-	-	-
774	Other perinatal jaundice Autres ictères périnatales	M	1	-	-	-	-	-	-	-	-	1	-	-	-
		F	1	-	-	-	-	-	1	-	-	-	-	-	-
774.4	Due to hepatocellular damage Dû à lésion hépatocellulaire	M	-	-	-	-	-	-	-	-	-	-	-	-	-
		F	1	-	-	-	-	-	1	-	-	-	-	-	-
774.7	Kernicterus nos Ictère nucléaire sai	M	1	-	-	-	-	-	-	-	-	1	-	-	-
		F	-	-	-	-	-	-	-	-	-	-	-	-	-
775	Endocrine and metabolic disturbances specific to the fetus and newborn Troubles endocriniens et métaboliques spécifiques du foetus et du nouveau-né	M	1	-	-	-	-	1	-	-	-	-	-	-	-
		F	4	-	-	-	-	2	1	-	-	-	1	-	-

DEATHS FROM EACH CAUSE FOR PROVINCES BY SEX, AND CANADA BY SEX AND AGE, 1986

INT. LIST LISTE INT	CAUSE OF DEATH CAUSE DU DECES		PROVINCE OF RESIDENCE - PROVINCE DE RESIDENCE												
			CANADA	NFLD. T-N.	PEI. IPE.	N.S. N-E.	N.B. N-B.	QUE. QUE.	ONT. ONT.	MAN. MAN.	SASK. SASK.	ALTA. ALTA.	B-C. C-B.	YUKON	NWT. T-N-O
785	Cardiovascular system	M	19	2	-	3	3	2	3	3	1	1	1	-	-
	Appareil cardio-vasculaire	F	19	-	-	2	1	7	4	2	2	1	-	-	
785.4	Gangrene	M	3	2	-	-	1	-	-	-	-	-	-	-	
	Gangrène	F	4	-	-	-	-	4	-	-	-	-	-	-	
785.5	Shock without mention of trauma	M	16	-	-	3	2	2	3	3	1	1	1	-	
	Choc, sans mention de traumatisme	F	15	-	-	2	1	3	4	2	2	1	-	-	
786	Respiratory system and chest	M	12	-	-	-	-	10	2	-	-	-	-	-	
	Appareil respiratoire et thorax	F	8	-	-	-	-	8	-	-	-	-	-	-	
786.0	Dyspnoea and respiratory abnormalities	M	10	-	-	-	-	10	-	-	-	-	-	-	
	Dyspnée et anomalies respiratoires	F	8	-	-	-	-	8	-	-	-	-	-	-	
786.3	Haemoptysis	M	2	-	-	-	-	-	2	-	-	-	-	-	
	Hémoptysie	F	-	-	-	-	-	-	-	-	-	-	-	-	
787	Digestive system	M	-	-	-	-	-	-	-	-	-	-	-	-	
	Appareil digestif	F	1	-	-	1	-	-	-	-	-	-	-	-	
787.2	Dysphagia	M	-	-	-	-	-	-	-	-	-	-	-	-	
	Dysphagie	F	1	-	-	1	-	-	-	-	-	-	-	-	
788	Urinary system	M	1	-	-	-	-	-	-	-	1	-	-	-	
	Appareil urinaire	F	-	-	-	-	-	-	-	-	-	-	-	-	
788.2	Retention of urine	M	1	-	-	-	-	-	-	-	1	-	-	-	
	Rétention d'urine	F	-	-	-	-	-	-	-	-	-	-	-	-	
789	Other of abdomen and pelvis	M	2	-	-	-	-	1	1	-	-	-	-	-	
	Autres de l'abdomen et du bassin	F	1	-	-	-	-	1	-	-	-	-	-	-	
789.0	Abdominal pain	M	2	-	-	-	-	1	1	-	-	-	-	-	
	Douleurs abdominales	F	1	-	-	-	-	1	-	-	-	-	-	-	
TOTAL	(780-789)	M	41	2	-	4	3	13	10	3	2	2	2	-	
TOTAL	(780-789)	F	31	-	-	3	1	17	5	2	2	1	-	-	
NONSPECIFIC ABNORMAL FINDINGS (790-796) CONSTATATIONS ANORMALES NON SPECIFIQUES (790-796)															
790	Nonspecific finding, blood examination	M	-	-	-	-	-	-	-	-	-	-	-	-	-
	Résultat hématologique non spécifique	F	2	-	-	-	-	1	1	-	-	-	-	-	
790.8	Viraemia, unspecified	M	-	-	-	-	-	-	-	-	-	-	-	-	
	Virémie, sans précision	F	2	-	-	-	-	1	1	-	-	-	-	-	
TOTAL	(790-796)	M	-	-	-	-	-	-	-	-	-	-	-	-	
TOTAL	(790-796)	F	2	-	-	-	-	1	1	-	-	-	-	-	
ILL-DEFINED AND UNKNOWN CAUSES OF MORBIDITY AND MORTALITY (797-799) CAUSES MAL DÉFINIES ET INCONNUES DE MORBIDITÉ ET DE MORTALITÉ (797-799)															
797	Senility without mention of psychosis	M	53	3	-	4	6	13	10	6	5	5	1	-	
	Sénilité sans mention de psychose	F	169	4	1	6	14	38	42	25	12	14	13	-	
798	Sudden death, cause unknown	M	230	7	-	11	5	23	74	5	6	56	41	-	
	Mort subite de cause inconnue	F	163	-	2	3	6	13	55	13	9	30	27	1	
798.0	Sudden infant death syndrome	M	222	7	-	11	5	19	71	5	6	56	40	-	
	Syndrome de mort subite du nourrisson	F	154	-	2	3	5	6	55	12	9	30	27	1	
798.1	Instantaneous death	M	7	-	-	-	-	4	3	-	-	-	-	-	
	Mort instantanée	F	8	-	-	-	1	6	-	1	-	-	-	-	
798.2	Death less than 24 hours from onset of symptoms, not otherwise explained	M	-	-	-	-	-	-	-	-	-	-	-	-	
	Décès moins de 24 heures après le début des symptômes, sans explication	F	1	-	-	-	-	1	-	-	-	-	-	-	
798.9	Unattended death	M	1	-	-	-	-	-	-	-	-	-	1	-	
	Mort sans témoin	F	-	-	-	-	-	-	-	-	-	-	-	-	
799	Other ill-defined and unknown causes	M	874	9	-	15	11	59	492	89	21	72	100	-	
	Autres causes mal définies ou inconnues	F	725	7	1	9	9	51	444	63	14	48	77	-	
799.0	Asphyxia	M	3	-	-	2	-	-	1	-	-	-	-	-	
	Asphyxie	F	3	-	-	2	-	1	-	-	-	-	-	-	
799.1	Respiratory failure	M	27	2	-	2	5	4	6	3	1	1	3	-	
	Arrêt respiratoire	F	43	4	1	6	2	7	8	1	3	4	7	-	
799.3	Debility, unspecified	M	2	-	-	-	-	-	1	-	1	-	-	-	
	Débilité	F	6	-	-	-	-	-	1	2	2	1	-	-	
799.4	Cachexia	M	2	1	-	-	-	1	-	-	-	-	-	-	
	Cachexie	F	5	-	-	-	1	3	-	-	1	-	-	-	
799.8	Other ill-defined conditions	M	3	-	-	-	-	1	1	-	-	1	-	-	
	Autres états morbides mal définis	F	3	-	-	-	2	-	1	-	-	-	-	-	

DECES SELON LA CAUSE ET LE SEXE PAR PROVINCE, ET SELON LA CAUSE, LE SEXE ET L'AGE POUR LE CANADA, 1986

AGE (YEARS) - AGE (ANNEES)																		INT. LIST			
00-01	01-04	05-09	10-14	15-19	20-24	25-29	30-34	35-39	40-44	45-49	50-54	55-59	60-64	65-69	70-74	75-79	80-84	85+	NS/ND	LISTE INT.	
-	-	-	-	-	-	-	-	-	1	1	-	-	3	-	3	2	3	6	-	M	785
-	-	-	-	-	-	-	-	-	-	-	-	-	2	1	1	3	2	9	-	F	-
-	-	-	-	-	-	-	-	-	-	-	-	-	1	-	1	-	-	4	-	M	785.4
-	-	-	-	-	-	-	-	-	-	-	-	-	-	-	-	-	-	-	-	F	-
-	-	-	-	-	-	-	-	-	1	1	-	-	2	-	2	2	3	5	-	M	785.5
-	-	-	-	-	-	-	-	-	-	-	-	-	2	1	1	3	2	5	-	F	-
1	-	-	-	-	-	-	-	-	1	-	1	-	1	2	4	1	1	-	-	M	786
-	-	-	-	-	-	-	-	-	-	-	-	-	2	-	1	2	-	2	-	F	-
1	-	-	-	-	-	-	-	-	1	-	1	-	-	1	4	1	1	-	-	M	786.0
-	-	-	-	-	-	-	-	-	-	-	-	-	2	-	1	2	-	2	-	F	-
-	-	-	-	-	-	-	-	-	-	-	-	-	-	1	-	-	-	-	-	M	786.3
-	-	-	-	-	-	-	-	-	-	-	-	-	-	-	-	-	-	-	-	F	-
-	-	-	-	-	-	-	-	-	-	-	-	-	-	-	-	-	-	1	-	M	787
-	-	-	-	-	-	-	-	-	-	-	-	-	-	-	-	-	-	-	-	F	-
-	-	-	-	-	-	-	-	-	-	-	-	-	-	-	-	-	-	1	-	M	787.2
-	-	-	-	-	-	-	-	-	-	-	-	-	-	-	-	-	-	-	-	F	-
-	-	-	-	-	-	-	-	-	-	-	-	-	-	-	-	-	-	-	1	M	788
-	-	-	-	-	-	-	-	-	-	-	-	-	-	-	-	-	-	-	-	F	-
-	-	-	-	-	-	-	-	-	-	-	-	-	-	-	-	-	-	-	1	M	788.2
-	-	-	-	-	-	-	-	-	-	-	-	-	-	-	-	-	-	-	-	F	-
-	-	-	-	-	-	-	-	-	-	-	-	-	-	-	1	-	-	1	-	M	789
-	-	-	-	-	-	-	-	-	-	-	-	-	-	-	-	-	-	1	-	F	-
-	-	-	-	-	-	-	-	-	-	-	-	-	-	-	1	-	-	1	-	M	789.0
-	-	-	-	-	-	-	-	-	-	-	-	-	-	-	-	-	-	1	-	F	-
2	1	-	-	-	1	1	-	1	2	1	1	1	4	2	8	3	5	8	-	M	TOTAL
-	-	-	-	-	-	-	-	1	-	-	-	1	4	1	2	5	3	14	-	F	TOTAL
-	-	-	-	-	-	-	-	-	-	-	-	-	-	-	-	-	-	-	-	M	790
-	-	-	-	-	-	-	-	-	-	-	-	-	-	-	-	-	-	2	-	F	-
-	-	-	-	-	-	-	-	-	-	-	-	-	-	-	-	-	-	-	-	M	790.8
-	-	-	-	-	-	-	-	-	-	-	-	-	-	-	-	-	-	2	-	F	-
-	-	-	-	-	-	-	-	-	-	-	-	-	-	-	-	-	-	-	-	M	TOTAL
-	-	-	-	-	-	-	-	-	-	-	-	-	-	-	-	-	-	-	-	F	TOTAL
-	-	-	-	-	-	-	-	-	-	-	-	-	-	1	1	1	8	42	-	M	797
-	-	-	-	-	-	-	-	-	-	-	-	-	-	2	2	4	16	147	-	F	-
222	-	-	-	-	-	-	-	-	-	-	2	-	-	-	4	1	1	-	-	M	798
151	3	-	-	-	1	-	-	1	-	-	-	1	-	1	1	1	2	-	-	F	-
222	-	-	-	-	-	-	-	-	-	-	-	-	-	-	-	-	-	-	-	M	798.0
151	3	-	-	-	-	-	-	-	-	-	-	-	-	-	-	-	-	-	-	F	-
-	-	-	-	-	-	-	-	-	-	-	1	-	-	-	4	1	1	-	-	M	798.1
-	-	-	-	-	1	-	-	1	-	-	-	1	-	-	1	1	1	2	-	F	-
-	-	-	-	-	-	-	-	-	-	-	-	-	-	-	-	-	-	-	-	M	798.2
-	-	-	-	-	-	-	-	-	-	-	-	-	-	1	-	-	-	-	-	F	-
-	-	-	-	-	-	-	-	-	-	-	1	-	-	-	-	-	-	-	-	M	798.9
-	-	-	-	-	-	-	-	-	-	-	-	-	-	-	-	-	-	-	-	F	-
23	9	2	3	18	31	25	33	34	34	39	51	53	86	75	70	93	79	116	-	M	799
25	5	4	4	8	8	17	18	19	12	25	22	24	37	52	62	73	75	233	2	F	-
-	1	-	-	-	-	-	-	1	-	1	-	-	-	-	-	-	-	-	-	M	799.0
-	-	-	-	-	-	-	-	-	1	1	-	-	1	-	-	-	-	1	-	F	-
-	-	-	1	-	-	-	-	-	-	-	-	-	5	-	1	4	7	9	-	M	799.1
-	-	-	-	1	-	-	-	1	-	1	1	-	-	2	4	4	4	25	-	F	-
-	-	-	-	-	-	-	-	-	-	-	-	-	-	-	-	-	-	2	-	M	799.3
-	-	-	-	-	-	-	-	-	-	-	-	-	-	-	-	-	-	6	-	F	-
-	-	-	-	-	-	-	-	-	-	1	-	-	-	-	-	1	-	-	-	M	799.4
-	-	-	-	-	-	-	-	-	-	-	-	-	-	-	1	-	-	4	-	F	-
-	-	-	-	-	-	-	-	-	-	-	-	-	-	-	-	-	1	2	-	M	799.8
-	-	-	-	-	-	-	-	-	-	-	-	-	1	-	-	-	-	2	-	F	-

DEATHS FROM EACH CAUSE FOR PROVINCES BY SEX, AND CANADA BY SEX AND AGE, 1986

INT. LIST LISTE INT	CAUSE OF DEATH CAUSE DU DECES		PROVINCE OF RESIDENCE - PROVINCE DE RESIDENCE												
			CANADA	NFLD. T.-N.	PEI. IPE.	N.S. N.-E.	N.B. N.-B.	QUE. QUE.	ONT. ONT.	MAN. MAN.	SASK. SASK.	ALTA. ALTA.	B-C. C-B.	YUKON	NWT. T.-N-O
799.9	Other unknown and unspecified cause Autre cause inconnue ou non précisée	M	837	6	-	11	6	53	483	86	19	70	97	-	6
		F	665	3	-	1	4	40	434	60	8	43	70	-	2
TOTAL	(797-799)	M	1157	19	-	30	22	95	576	100	32	133	142	-	8
TOTAL	(797-799)	F	1057	11	4	18	29	102	541	101	35	92	117	1	6
TOTAL	(780-799)	M	1198	21	-	34	25	108	586	103	34	135	144	-	8
TOTAL	(780-799)	F	1090	11	4	21	30	120	547	103	37	93	117	1	6

E XVII. EXTERNAL CAUSES, INJURY AND POISONING (E800-E999)
E XVII. CAUSES EXTERIEURE, TRAUMATISMES ET EMPOISONNEMENTS (E800-E999)

RAILWAY ACCIDENTS (E800-E807)
ACCIDENTS DE CHEMIN DE FER (E800-E807)

E800	Collision with rolling stock Collision avec matériel roulant	M	14	-	-	-	1	-	1	1	1	7	3	-	-
		F	10	-	-	-	-	1	-	-	4	2	3	-	-
E800.0	Railway employee Employé de chemin de fer	M	6	-	-	-	-	-	1	-	-	5	-	-	-
		F	-	-	-	-	-	-	-	-	-	-	-	-	-
E800.1	Passenger on railway Voyageur	M	7	-	-	-	-	-	-	1	1	2	3	-	-
		F	10	-	-	-	-	1	-	-	4	2	3	-	-
E800.9	Unspecified person Personne non précisée	M	1	-	-	-	1	-	-	-	-	-	-	-	-
		F	-	-	-	-	-	-	-	-	-	-	-	-	-
E801	Collision with other object Collision avec un autre objet	M	1	-	-	-	1	-	-	-	-	-	-	-	-
		F	-	-	-	-	-	-	-	-	-	-	-	-	-
E801.1	Passenger on railway Voyageur	M	1	-	-	-	1	-	-	-	-	-	-	-	-
		F	-	-	-	-	-	-	-	-	-	-	-	-	-
E804	Fall in, on or from railway train Chute dans, contre, ou d'un train	M	1	-	-	-	1	-	-	-	-	-	-	-	-
		F	-	-	-	-	-	-	-	-	-	-	-	-	-
E804.2	Pedestrian Piéton	M	1	-	-	-	1	-	-	-	-	-	-	-	-
		F	-	-	-	-	-	-	-	-	-	-	-	-	-
E805	Hit by rolling stock Heurt par matériel roulant	M	30	-	-	-	-	1	20	-	-	5	4	-	-
		F	5	-	-	-	-	1	2	-	1	1	-	-	-
E805.0	Railway employee Employé de chemin de fer	M	8	-	-	-	-	-	5	-	-	3	-	-	-
		F	-	-	-	-	-	-	-	-	-	-	-	-	-
E805.2	Pedestrian Piéton	M	16	-	-	-	-	1	10	-	-	1	4	-	-
		F	3	-	-	-	-	1	-	-	1	1	-	-	-
E805.9	Unspecified person Personne non précisée	M	6	-	-	-	-	-	5	-	-	1	-	-	-
		F	2	-	-	-	-	-	2	-	-	-	-	-	-
TOTAL	(E800-E807)	M	46	-	-	-	3	1	21	1	1	12	7	-	-
TOTAL	(E800-E807)	F	15	-	-	-	-	2	2	-	5	3	3	-	-

MOTOR VEHICLE TRAFFIC ACCIDENTS (E810-E819)
ACCIDENTS DE CIRCULATION IMPLIQUANT DES VEHICULES A MOTEUR (E810-E819)

E810	Collision with train Collision avec un train	M	37	-	-	-	1	10	17	-	4	3	2	-	-
		F	8	-	-	-	-	3	4	-	1	-	-	-	-
E810.0	Driver of motor vehicle Conducteur d'un véhicule à moteur	M	21	-	-	-	-	3	12	-	4	2	-	-	-
		F	4	-	-	-	-	1	2	-	1	-	-	-	-
E810.1	Passenger in motor vehicle Passager d'un véhicule à moteur	M	7	-	-	-	-	3	3	-	-	-	1	-	-
		F	3	-	-	-	-	1	2	-	-	-	-	-	-
E810.2	Motorcyclist Conducteur d'un motocycle	M	1	-	-	-	-	1	-	-	-	-	-	-	-
		F	-	-	-	-	-	-	-	-	-	-	-	-	-
E810.9	Unspecified person Personne non précisée	M	8	-	-	-	1	3	2	-	-	1	1	-	-
		F	1	-	-	-	-	1	-	-	-	-	-	-	-
E811	Re-entrant collision Collision réintégrant la circulation	M	1	-	-	-	-	-	-	-	-	-	1	-	-
		F	3	-	-	-	1	-	-	-	-	1	1	-	-
E811.0	Driver of motor vehicle Conducteur d'un véhicule à moteur	M	1	-	-	-	-	-	-	-	-	-	1	-	-
		F	1	-	-	-	-	-	-	-	-	1	-	-	-
E811.1	Passenger in motor vehicle Passager d'un véhicule à moteur	M	-	-	-	-	-	-	-	-	-	-	-	-	-
		F	1	-	-	-	-	-	-	-	-	-	1	-	-
E811.9	Unspecified person Personne non précisée	M	-	-	-	-	-	-	-	-	-	-	-	-	-
		F	1	-	-	-	1	-	-	-	-	-	-	-	-
E812	Collision with another motor vehicle Collision entre deux véhicules à moteur	M	1016	4	11	24	21	270	312	31	65	147	130	1	-
		F	558	-	2	13	12	118	182	22	35	76	95	3	-
E812.0	Driver of motor vehicle Conducteur d'un véhicule à moteur	M	480	-	1	9	6	105	196	6	35	64	57	1	-
		F	175	-	-	3	5	27	72	4	12	20	32	-	-

DECES SELON LA CAUSE ET LE SEXE PAR PROVINCE, ET SELON LA CAUSE, LE SEXE ET L'AGE POUR LE CANADA, 1986

AGE (YEARS) - AGE (ANNEES)																			INT. LIST	
00-01	01-04	05-09	10-14	15-19	20-24	25-29	30-34	35-39	40-44	45-49	50-54	55-59	60-64	65-69	70-74	75-79	80-84	85+	NS/ND	LISTE INT.
23	8	2	2	18	31	25	33	34	33	37	51	53	81	75	69	88	71	103	- M	799.9
25	5	4	4	7	8	17	17	18	12	24	21	24	35	49	58	69	71	195	2 F	
245	9	2	3	18	31	25	33	34	34	39	53	53	86	76	75	95	88	158	- M	TOTAL
176	8	4	4	8	9	17	18	20	12	25	22	25	37	53	65	78	92	382	2 F	TOTAL
247	10	2	3	18	32	26	33	35	36	40	54	54	90	78	83	98	93	166	- M	TOTAL
176	8	4	4	8	9	17	18	21	12	25	22	26	41	54	67	83	95	398	2 F	TOTAL
-	-	-	-	-	2	1	-	1	-	1	3	2	1	1	-	1	-	1	- M	E800
-	-	-	-	1	1	1	1	1	-	-	2	-	1	-	1	-	1	-	- F	
-	-	-	-	-	-	1	-	-	-	1	3	1	-	-	-	-	-	-	- M	E800.0
-	-	-	-	-	-	-	-	-	-	-	-	-	-	-	-	-	-	-	- F	
-	-	-	-	1	1	1	1	1	-	-	2	1	1	1	-	1	-	1	- M	E800.1
-	-	-	-	-	-	-	-	-	-	-	-	-	-	-	-	-	-	-	- F	
-	-	-	-	-	-	-	-	-	-	-	-	-	-	-	-	-	-	1	- M	E800.9
-	-	-	-	-	-	-	-	-	-	-	-	-	-	-	-	-	-	-	- F	
-	-	-	-	-	-	1	-	-	-	-	-	-	-	-	-	-	-	-	- M	E801
-	-	-	-	-	-	-	-	-	-	-	-	-	-	-	-	-	-	-	- F	
-	-	-	-	-	-	1	-	-	-	-	-	-	-	-	-	-	-	-	- M	E801.1
-	-	-	-	-	-	-	-	-	-	-	-	-	-	-	-	-	-	-	- F	
-	-	-	-	-	-	-	-	-	-	-	-	-	-	-	-	1	-	-	- M	E804
-	-	-	-	-	-	-	-	-	-	-	-	-	-	-	-	-	-	-	- F	
-	-	-	-	-	-	-	-	-	-	-	-	-	-	-	-	1	-	-	- M	E804.2
-	-	-	-	-	-	-	-	-	-	-	-	-	-	-	-	-	-	-	- F	
-	1	-	-	4	9	4	2	1	1	1	2	1	2	2	-	-	-	-	- M	E805
-	-	-	1	2	-	-	-	-	-	1	-	-	-	-	-	-	1	-	- F	
-	-	-	-	-	2	1	-	1	1	-	2	1	-	-	-	-	-	-	- M	E805.0
-	-	-	-	-	-	-	-	-	-	-	-	-	-	-	-	-	-	-	- F	
-	1	-	-	3	4	2	2	-	-	1	-	-	1	2	-	-	-	-	- M	E805.2
-	-	-	1	-	-	-	-	-	-	1	-	-	-	-	-	-	1	-	- F	
-	-	-	-	1	3	1	-	-	-	-	-	-	1	-	-	-	-	-	- M	E805.9
-	-	-	-	2	-	-	-	-	-	-	-	-	-	-	-	-	-	-	- F	
-	1	-	-	4	11	6	2	2	1	2	5	3	3	3	-	2	-	1	- M	TOTAL
-	-	-	1	3	1	1	1	1	-	1	2	-	1	-	1	-	2	-	- F	TOTAL
-	1	-	-	9	3	4	5	1	3	2	2	1	2	1	1	1	1	-	- M	E810
-	-	1	-	1	-	2	-	-	-	-	-	2	2	-	-	-	-	-	- F	
-	-	-	-	5	1	4	3	1	2	1	1	1	1	-	-	1	-	-	- M	E810.0
-	-	-	-	-	-	1	-	-	-	-	-	2	1	-	-	-	-	-	- F	
-	1	-	-	3	-	-	1	-	1	1	-	-	-	-	-	-	-	-	- M	E810.1
-	-	1	-	1	-	-	-	-	-	-	-	-	1	-	-	-	-	-	- F	
-	-	-	-	1	-	-	-	-	-	-	-	-	-	-	-	-	-	-	- M	E810.2
-	-	-	-	-	-	-	-	-	-	-	-	-	-	-	-	-	-	-	- F	
-	-	-	-	-	2	-	1	-	-	-	1	-	1	1	1	-	1	-	- M	E810.9
-	-	-	-	-	-	1	-	-	-	-	-	-	-	-	-	-	-	-	- F	
-	-	-	-	-	-	-	-	-	1	-	1	-	-	-	-	-	1	-	- M	E811
-	-	-	-	-	-	-	-	-	-	-	-	-	-	-	-	-	-	1	- F	
-	-	-	-	-	-	-	-	-	-	-	1	-	-	-	-	-	-	-	- M	E811.0
-	-	-	-	-	-	-	-	-	-	-	-	-	-	-	-	-	-	-	- F	
-	-	-	-	-	-	-	-	-	1	-	-	-	-	-	-	-	-	-	- M	E811.1
-	-	-	-	-	-	-	-	-	-	-	-	-	-	-	-	-	-	-	- F	
-	-	-	-	-	-	-	-	-	-	-	-	-	-	-	-	-	-	1	- M	E811.9
-	-	-	-	-	-	-	-	-	-	-	-	-	-	-	-	-	-	-	- F	
5	14	5	17	138	200	123	104	85	45	43	43	54	30	32	27	30	15	6	- M	E812
1	13	16	15	61	67	60	37	30	36	21	28	32	37	33	32	24	8	7	- F	
-	-	-	1	49	76	56	54	45	24	23	27	37	19	20	16	18	11	4	- M	E812.0
-	-	-	-	14	32	27	16	14	15	10	6	11	9	6	8	4	1	2	- F	

DEATHS FROM EACH CAUSE FOR PROVINCES BY SEX, AND CANADA BY SEX AND AGE, 1986

INT. LIST LISTE INT	CAUSE OF DEATH CAUSE DU DECES		PROVINCE OF RESIDENCE - PROVINCE DE RESIDENCE												
			CANADA	NFLD. T-N.	PEI. IPE.	N.S. N-E.	N.B. N-B.	QUE. QUE.	ONT. ONT.	MAN. MAN.	SASK. SASK.	ALTA. ALTA.	B-C. C-B.	YUKON YUKON	NWT. T-N-O
E818	Other noncollision Autre, sans collision	M	17	-	-	-	-	2	8	-	1	2	3	-	1
		F	7	-	-	-	-	2	-	1	-	2	2	-	-
E818.0	Driver of motor vehicle Conducteur d'un véhicule à moteur	M	9	-	-	-	-	-	5	-	-	1	3	-	-
		F	2	-	-	-	-	1	-	-	-	-	1	-	-
E818.1	Passenger in motor vehicle Passager d'un véhicule à moteur	M	4	-	-	-	-	1	2	-	-	-	-	-	1
		F	1	-	-	-	-	-	-	-	-	1	-	-	-
E818.2	Motorcyclist Conducteur d'un motocycle	M	-	-	-	-	-	-	-	-	-	-	-	-	-
		F	1	-	-	-	-	1	-	-	-	-	-	-	-
E818.7	Pedestrian Piéton	M	-	-	-	-	-	-	-	-	-	-	-	-	-
		F	1	-	-	-	-	-	-	-	-	-	1	-	-
E818.8	Other specified person Autre personne précisée	M	1	-	-	-	-	-	-	-	-	1	-	-	-
		F	-	-	-	-	-	-	-	-	-	-	-	-	-
E818.9	Unspecified person Personne non précisée	M	3	-	-	-	-	1	1	-	1	-	-	-	-
		F	2	-	-	-	-	-	-	1	-	1	-	-	-
E819	Unspecified nature Nature non précisée	M	306	28	2	22	33	41	32	23	18	52	54	-	1
		F	120	10	1	2	9	19	16	11	4	27	20	-	1
E819.0	Driver of motor vehicle Conducteur d'un véhicule à moteur	M	32	-	-	4	-	2	2	2	7	6	9	-	-
		F	5	-	-	-	-	1	1	-	1	1	1	-	-
E819.1	Passenger in motor vehicle Passager d'un véhicule à moteur	M	32	3	1	1	3	3	1	1	8	9	2	-	-
		F	21	2	-	-	-	2	2	-	3	10	2	-	-
E819.2	Motorcyclist Conducteur d'un motocycle	M	9	1	-	-	-	1	2	-	-	3	2	-	-
		F	-	-	-	-	-	-	-	-	-	-	-	-	-
E819.3	Passenger on motorcycle Passager d'un motocycle	M	-	-	-	-	-	-	-	-	-	-	-	-	-
		F	3	1	-	-	-	-	-	2	-	-	-	-	-
E819.9	Unspecified person Personne non précisée	M	233	24	1	17	30	35	27	20	3	34	41	-	1
		F	91	7	1	2	9	16	13	9	-	16	17	-	1
TOTAL	(E810-E819)	M	2758	46	23	97	99	711	740	111	181	362	374	8	6
TOTAL	(E810-E819)	F	1164	12	3	30	34	262	343	51	64	172	183	4	6
MOTOR VEHICLE NONTRAFFIC ACCIDENTS (E820-E825) ACCIDENTS DE VÉHICULES À MOTEUR HORS LA VOIE PUBLIQUE (E820-E825)															
E820	Motor-driven snow vehicle Véhicule à moteur pour terrain enneigé	M	43	4	-	1	1	3	19	8	2	3	-	-	2
		F	3	-	-	-	-	-	-	1	-	2	-	-	-
E820.0	Driver of motor vehicle Conducteur d'un véhicule à moteur	M	22	4	-	1	1	-	11	-	2	1	-	-	2
		F	1	-	-	-	-	-	-	-	-	1	-	-	-
E820.1	Passenger in motor vehicle Passager d'un véhicule à moteur	M	1	-	-	-	-	-	1	-	-	-	-	-	-
		F	-	-	-	-	-	-	-	-	-	-	-	-	-
E820.7	Pedestrian Piéton	M	1	-	-	-	-	-	1	-	-	-	-	-	-
		F	-	-	-	-	-	-	-	-	-	-	-	-	-
E820.8	Other specified person Autre personne précisée	M	1	-	-	-	-	-	-	-	-	1	-	-	-
		F	1	-	-	-	-	-	-	-	-	1	-	-	-
E820.9	Unspecified person Personne non précisée	M	18	-	-	-	-	3	6	8	-	1	-	-	-
		F	1	-	-	-	-	-	-	1	-	-	-	-	-
E821	Other off-road motor vehicle Autre véhicule à moteur tout terrain	M	24	-	-	2	1	12	2	1	1	4	1	-	-
		F	4	-	-	1	-	2	1	-	-	-	-	-	-
E821.0	Driver of motor vehicle Conducteur d'un véhicule à moteur	M	8	-	-	-	1	1	2	1	-	2	1	-	-
		F	-	-	-	-	-	-	-	-	-	-	-	-	-
E821.1	Passenger in motor vehicle Passager d'un véhicule à moteur	M	1	-	-	-	-	1	-	-	-	-	-	-	-
		F	-	-	-	-	-	-	-	-	-	-	-	-	-
E821.2	Motor cyclist Conducteur d'un motocycle	M	8	-	-	-	-	7	-	-	-	1	-	-	-
		F	1	-	-	-	-	-	1	-	-	-	-	-	-
E821.3	Passenger on motorcycle Passager d'un motocycle	M	2	-	-	-	-	1	-	-	1	-	-	-	-
		F	1	-	-	-	-	1	-	-	-	-	-	-	-
E821.6	Pedal cyclist Cycliste	M	1	-	-	-	-	1	-	-	-	-	-	-	-
		F	-	-	-	-	-	-	-	-	-	-	-	-	-
E821.7	Pedestrian Piéton	M	1	-	-	1	-	-	-	-	-	-	-	-	-
		F	1	-	-	-	-	1	-	-	-	-	-	-	-
E821.9	Unspecified person Personne non précisée	M	3	-	-	1	-	1	-	-	-	1	-	-	-
		F	1	-	-	1	-	-	-	-	-	-	-	-	-
E822	Collision with moving object Collision avec un objet en mouvement	M	24	-	-	2	-	4	7	4	-	2	5	-	-
		F	7	1	-	-	-	-	2	-	-	2	2	-	-

DECES SELON LA CAUSE ET LE SEXE PAR PROVINCE, ET SELON LA CAUSE, LE SEXE ET L'AGE POUR LE CANADA, 1986

		AGE (YEARS) - AGE (ANNEES)																	INT. LIST		
00-01	01-04	05-09	10-14	15-19	20-24	25-29	30-34	35-39	40-44	45-49	50-54	55-59	60-64	65-69	70-74	75-79	80-84	85+	NS/ND	LISTE INT.	
-	-	-	-	2	2	2	2	-	2	2	1	1	1	1	-	1	-	-	-	M	E818
-	1	-	-	1	3	1	1	-	-	-	-	-	-	-	-	-	-	-	-	F	
-	-	-	-	-	-	2	1	-	1	1	1	1	1	-	-	1	-	-	-	M	E818.0
-	-	-	-	-	1	-	-	-	-	-	-	-	-	-	-	-	-	-	-	F	
-	-	-	-	1	-	-	-	-	1	1	-	-	-	1	-	-	-	-	-	M	E818.1
-	1	-	-	-	-	-	-	-	-	-	-	-	-	-	-	-	-	-	-	F	
-	-	-	-	-	-	-	-	-	-	-	-	-	-	-	-	-	-	-	-	M	E818.2
-	-	-	-	-	1	-	-	-	-	-	-	-	-	-	-	-	-	-	-	F	
-	-	-	-	-	-	-	-	-	-	-	-	-	-	-	-	-	-	-	-	M	E818.7
-	-	-	-	-	1	-	-	-	-	-	-	-	-	-	-	-	-	-	-	F	
-	-	-	-	-	-	-	1	-	-	-	-	-	-	-	-	-	-	-	-	M	E818.8
-	-	-	-	-	-	-	-	-	-	-	-	-	-	-	-	-	-	-	-	F	
-	-	-	-	1	2	-	-	-	-	-	-	-	-	-	-	-	-	-	-	M	E818.9
-	-	-	-	1	-	1	-	-	-	-	-	-	-	-	-	-	-	-	-	F	
2	2	1	5	57	75	37	23	18	14	10	8	12	8	8	15	5	4	2	-	M	E819
1	2	-	3	16	15	7	9	4	8	6	5	5	6	7	10	3	7	6	-	F	
-	-	-	-	5	6	6	2	1	3	-	1	1	-	-	5	1	1	-	-	M	E819.0
-	-	-	-	1	-	1	1	-	1	-	-	-	-	1	-	-	-	-	-	F	
2	2	1	2	8	3	3	3	2	-	-	-	2	1	2	-	-	-	1	-	M	E819.1
1	1	-	1	5	2	1	1	1	1	1	1	2	-	1	-	-	1	1	-	F	
-	-	-	-	1	2	3	1	-	1	-	-	-	-	-	-	1	-	-	-	M	E819.2
-	-	-	-	-	-	-	-	-	-	-	-	-	-	-	-	-	-	-	-	F	
-	-	-	-	-	-	-	-	-	-	-	-	-	-	-	-	-	-	-	-	M	E819.3
-	-	-	-	1	1	1	-	-	-	-	-	-	-	-	-	-	-	-	-	F	
-	-	-	3	43	64	25	17	15	10	7	9	7	6	6	10	3	3	1	-	M	E819.9
-	1	-	2	9	12	4	7	3	6	5	4	3	6	5	10	3	6	5	-	F	
9	38	53	70	436	557	333	233	195	137	107	95	125	80	77	82	68	38	25	-	M	TOTAL
4	31	44	37	155	135	109	78	58	67	43	51	58	64	63	64	55	29	19	-	F	TOTAL
-	-	1	-	5	10	3	9	3	7	3	-	1	-	1	-	-	-	-	-	M	E820
-	-	-	-	-	-	-	-	-	-	-	-	-	-	-	-	-	-	-	-	F	
-	-	-	-	4	5	2	4	2	1	2	-	1	-	1	-	-	-	-	-	M	E820.0
-	-	-	-	-	-	-	-	-	-	-	-	-	-	-	-	-	-	-	-	F	
-	-	1	-	-	-	-	-	-	-	-	-	-	-	-	-	-	-	-	-	M	E820.1
-	-	-	-	-	-	-	-	-	-	-	-	-	-	-	-	-	-	-	-	F	
-	-	-	-	-	-	-	-	-	1	-	-	-	-	-	-	-	-	-	-	M	E820.7
-	-	-	-	-	-	-	-	-	-	-	-	-	-	-	-	-	-	-	-	F	
-	-	-	-	-	1	-	-	-	-	-	-	-	-	-	-	-	-	-	-	M	E820.8
-	-	-	-	-	-	-	-	1	-	-	-	-	-	-	-	-	-	-	-	F	
-	-	-	-	1	4	1	5	1	5	1	-	-	-	-	-	-	-	-	-	M	E820.9
-	-	-	-	-	-	-	-	-	1	-	-	-	-	-	-	-	-	-	-	F	
-	1	1	2	8	2	2	-	2	-	2	-	1	-	-	1	2	-	-	-	M	E821
-	-	1	1	-	2	-	-	-	-	-	-	-	-	-	-	-	-	-	-	F	
-	-	-	1	2	-	-	-	2	-	1	-	1	-	-	1	-	-	-	-	M	E821.0
-	-	-	-	-	-	-	-	-	-	-	-	-	-	-	-	-	-	-	-	F	
-	-	-	-	-	1	-	-	-	-	-	-	-	-	-	-	-	-	-	-	M	E821.1
-	-	-	-	-	-	-	-	-	-	-	-	-	-	-	-	-	-	-	-	F	
-	-	1	-	3	1	2	-	-	-	1	-	-	-	-	-	-	-	-	-	M	E821.2
-	-	-	-	1	1	-	-	-	-	-	-	-	-	-	-	-	-	-	-	F	
-	1	-	-	1	-	-	-	-	-	-	-	-	-	-	-	-	-	-	-	M	E821.3
-	-	-	-	-	1	-	-	-	-	-	-	-	-	-	-	-	-	-	-	F	
-	-	-	-	-	-	-	-	-	-	-	-	-	-	-	-	1	-	-	-	M	E821.6
-	-	-	-	-	-	-	-	-	-	-	-	-	-	-	-	-	-	-	-	F	
-	-	1	-	-	-	-	-	-	-	-	-	-	-	-	-	1	-	-	-	M	E821.7
-	-	-	-	-	-	-	-	-	-	-	-	-	-	-	-	-	-	-	-	F	
-	-	-	1	2	-	-	-	-	-	-	-	-	-	-	-	-	-	-	-	M	E821.9
-	-	-	1	-	-	-	-	-	-	-	-	-	-	-	-	-	-	-	-	F	
1	7	1	-	-	2	2	3	1	1	-	3	2	-	-	-	-	1	-	-	M	E822
-	3	-	1	-	-	-	-	-	-	1	-	-	-	1	-	-	1	-	-	F	

DEATHS FROM EACH CAUSE FOR PROVINCES BY SEX, AND CANADA BY SEX AND AGE, 1986

INT. LIST LISTE INT	CAUSE OF DEATH CAUSE DU DECES		PROVINCE OF RESIDENCE - PROVINCE DE RESIDENCE												
			CANADA	NFLD. T-N.	PEI. IPE.	N.S. N-E.	N.B. N-B.	QUE. QUE.	ONT. ONT.	MAN. MAN.	SASK. SASK.	ALTA. ALTA.	B-C. C-B.	YUKON YUKON	NWT. T.N-O
E822.0	Driver of motor vehicle Conducteur d'un véhicule à moteur	M F	1 -	- -	- -	- -	- -	- -	1 -	- -	- -	- -	- -	- -	
E822.7	Pedestrian Piéton	M F	21 7	- 1	- -	2 -	- -	3 -	6 2	4 -	- -	2 2	4 2	- -	
E822.9	Unspecified person Personne non précisée	M F	2 -	- -	- -	- -	- -	1 -	- -	- -	- -	- -	1 -	- -	
E823	Collision with stationary object Collision avec un objet immobile	M F	5 -	1 -	- -	1 -	- -	- -	2 -	- -	- -	- -	1 -	- -	
E823.1	Passenger in motor vehicle Passager d'un véhicule à moteur	M F	1 -	- -	- -	- -	- -	- -	1 -	- -	- -	- -	- -	- -	
E823.2	Motor cyclist Conducteur d'un motocycle	M F	1 -	- -	- -	- -	- -	- -	- -	- -	- -	- -	1 -	- -	
E823.7	Pedestrian Piéton	M F	1 -	- -	- -	- -	- -	- -	1 -	- -	- -	- -	- -	- -	
E823.9	Unspecified person Personne non précisée	M F	2 -	1 -	- -	1 -	- -	- -	- -	- -	- -	- -	- -	- -	
E824	Boarding and alighting A la montée ou à la descente	M F	2 -	- -	- -	- -	- -	- -	2 -	- -	- -	- -	- -	- -	
E824.9	Unspecified person Personne non précisée	M F	2 -	- -	- -	- -	- -	- -	2 -	- -	- -	- -	- -	- -	
E825	Other and unspecified nature Nature, autre et non précisée	M F	13 1	1 -	- -	3 -	- -	1 -	4 -	- -	1 -	2 1	1 1	- -	
E825.0	Driver of motor vehicle Conducteur d'un véhicule à moteur	M F	3 -	- -	- -	1 -	- -	- -	- -	- -	1 -	- -	1 -	- -	
E825.1	Passenger in motor vehicle Passager d'un véhicule à moteur	M F	1 1	- -	- -	- -	- -	- -	1 -	- -	- -	- -	1 -	- -	
E825.2	Motor cyclist Conducteur d'un motocycle	M F	3 -	- -	- -	1 -	- -	1 -	- -	- -	- -	1 -	- -	- -	
E825.7	Pedestrian Piéton	M F	1 -	- -	- -	- -	- -	- -	1 -	- -	- -	- -	- -	- -	
E825.9	Unspecified person Personne non précisée	M F	5 -	1 -	- -	1 -	- -	- -	2 -	- -	- -	1 -	- -	- -	
TOTAL	(E820-E825)	M	111	6	-	9	2	20	36	13	4	11	8	-	
TOTAL	(E820-E825)	F	15	1	-	1	-	2	3	1	-	4	3	-	
OTHER ROAD VEHICLE ACCIDENTS (E826-E829) AUTRES ACCIDENTS DE VÉHICULES ROUTIERS (E826-E829)															
E826	Pedal cycle Cycle à pédales	M F	12 1	- -	1 -	- -	1 -	4 -	5 1	- -	1 -	- -	- -	- -	
E826.0	Pedestrian Piéton	M F	3 1	- -	- -	- -	- -	- -	3 1	- -	- -	- -	- -	- -	
E826.1	Pedal cyclist Cycliste	M F	9 -	- -	1 -	- -	1 -	4 -	2 -	- -	1 -	- -	- -	- -	
E828	Involving animal being ridden Impliquant une monture	M F	5 6	- -	- -	- -	- -	- -	- 2	1 1	- -	3 3	1 -	- -	
E828.2	Rider of animal Personne montant un animal	M F	4 6	- -	- -	- -	- -	- -	- 2	1 1	- -	2 3	1 -	- -	
E828.9	Unspecified person Personne non précisée	M F	1 -	- -	- -	- -	- -	- -	- -	- -	- -	1 -	- -	- -	
E829	Other Autre	M F	1 -	- -	- -	- -	- -	- -	1 -	- -	- -	- -	- -	- -	
E829.0	Pedestrian Piéton	M F	1 -	- -	- -	- -	- -	- -	1 -	- -	- -	- -	- -	- -	
TOTAL	(E826-E829)	M	18	-	1	-	1	4	6	1	1	3	1	-	
TOTAL	(E826-E829)	F	7	-	-	-	-	3	1	-	-	3	-	-	
WATER TRANSPORT ACCIDENTS (E830-E838) ACCIDENTS DE TRANSPORT PAR EAU (E830-E838)															
E830	Boat with submersion Bateau avec submersion	M F	100 2	- -	- -	10 -	3 -	17 1	30 -	3 -	1 -	12 -	24 1	- -	
E830.0	Occupant of small boat Occupant d'un petit bateau	M F	63 1	- -	- -	4 -	1 -	7 1	29 -	- -	1 -	8 -	13 -	- -	

DEATHS FROM EACH CAUSE FOR PROVINCES BY SEX, AND CANADA BY SEX AND AGE, 1986

INT-LIST LISTE INT	CAUSE OF DEATH CAUSE DU DECES		CANADA	PROVINCE OF RESIDENCE - PROVINCE DE RESIDENCE										B-C. C-B.	YUKON YUKON	NWT. T.N-O
				NFLD. T-N.	PEI. IPE.	N.S. N-E.	N.B. N-B.	QUE. QUE.	ONT. ONT.	MAN. MAN.	SASK. SASK.	ALTA. ALTA.				
E830.1	Occupant of small boat, powered Occupant d'un petit bateau à moteur	M F	18 1	- -	- -	- -	1 -	10 -	1 -	- -	- -	3 -	3 1	- -	- -	
E830.2	Personnel of other boat Personnel d'un autre bateau	M F	6 -	- -	- -	- -	- -	- -	- -	- -	- -	- -	6 -	- -	- -	
E830.3	Occupant of other boat, nos Occupant d'un autre bateau, sai	M F	1 -	- -	- -	- -	- -	- -	- -	- -	- -	- -	1 -	- -	- -	
E830.9	Unspecified person Personne non précisée	M F	12 -	- -	- -	6 -	1 -	- -	- -	3 -	- -	1 -	1 -	- -	- -	
E831	Boat causing other injury Bateau provoquant d'autres traumatismes	M F	8 -	- -	- -	- -	- -	- -	4 -	- -	- -	- -	4 -	- -	- -	
E831.0	Occupant of small boat, unpowered Occupant d'un petit bateau sans moteur	M F	3 -	- -	- -	- -	- -	- -	3 -	- -	- -	- -	- -	- -	- -	
E831.1	Occupant of small boat, powered Occupant d'un petit bateau à moteur	M F	4 -	- -	- -	- -	- -	- -	1 -	- -	- -	- -	3 -	- -	- -	
E831.2	Personnel of other boat Personnel d'un autre bateau	M F	1 -	- -	- -	- -	- -	- -	- -	- -	- -	- -	1 -	- -	- -	
E832	Other accidental submersion or drowning Autre submersion ou noyade accidentelle	M F	55 1	2 -	1 -	3 -	3 -	7 -	22 -	5 -	2 -	1 -	9 1	- -	- -	
E832.0	Occupant of small boat Occupant d'un petit bateau	M F	34 -	2 -	1 -	2 -	2 -	5 -	17 -	- -	1 -	- -	4 -	- -	- -	
E832.1	Occupant of small boat, powered Occupant d'un petit bateau à moteur	M F	8 1	- -	- -	- -	- -	- -	4 -	1 -	- -	- -	3 1	- -	- -	
E832.2	Personnel of other boat Personnel d'un autre bateau	M F	1 -	- -	- -	- -	- -	1 -	- -	- -	- -	- -	- -	- -	- -	
E832.3	Occupant of other boat, nos Occupant d'un autre bateau, sai	M F	1 -	- -	- -	- -	- -	- -	1 -	- -	- -	- -	- -	- -	- -	
E832.8	Other specified person Autre personne précisée	M F	1 -	- -	- -	- -	- -	- -	- -	1 -	- -	- -	- -	- -	- -	
E832.9	Unspecified person Personne non précisée	M F	10 -	- -	- -	1 -	1 -	1 -	- -	3 -	1 -	1 -	2 -	- -	- -	
E833	Fall on stairs or ladders Chute dans un escalier ou d'une échelle	M F	1 -	1 -	- -	- -	- -	- -	- -	- -	- -	- -	- -	- -	- -	
E833.1	Occupant of small boat, powered Occupant d'un petit bateau à moteur	M F	1 -	1 -	- -	- -	- -	- -	- -	- -	- -	- -	- -	- -	- -	
E836	Machinery accident Accident de machine	M F	1 -	- -	- -	- -	- -	- -	- -	- -	- -	- -	1 -	- -	- -	
E836.6	Dockers, stevedores Dockers, arrimeurs	M F	1 -	- -	- -	- -	- -	- -	- -	- -	- -	- -	1 -	- -	- -	
E838	Other and unspecified Autre ou non précisé	M F	14 -	1 -	- -	- -	- -	- -	4 -	3 -	- -	3 -	3 -	- -	- -	
E838.0	Occupant of small boat Occupant d'un petit bateau	M F	9 -	- -	- -	- -	- -	- -	2 -	3 -	- -	2 -	2 -	- -	- -	
E838.1	Occupant of small boat powered Occupant d'un petit bateau à moteur	M F	3 -	- -	- -	- -	- -	- -	2 -	- -	- -	- -	1 -	- -	- -	
E838.9	Unspecified person Personne non précisée	M F	2 -	1 -	- -	- -	- -	- -	- -	- -	- -	1 -	- -	- -	- -	
TOTAL	(E830-E838)	M	179	4	1	13	6	24	60	11	3	16	41	-	-	
TOTAL	(E830-E838)	F	3	-	-	-	-	1	-	-	-	-	2	-	-	
AIR AND SPACE TRANSPORT ACCIDENTS (E840-E845) ACCIDENTS DE TRANSPORT AÉRIEN OU DE VOL SPATIAL (E840-E845)																
E840	Powered aircraft at takeoff or landing Aéronef, moteur: décollage, atterrissage	M F	8 1	- -	- -	- -	- -	1 -	1 -	4 -	- -	1 -	1 -	- -	- 1	
E840.0	Occupant of spacecraft Occupant d'un vaisseau spatial	M F	2 -	- -	- -	- -	- -	- -	- -	2 -	- -	- -	- -	- -	- -	
E840.2	Crew, commercial aircraft surface to surface transport Équipage, aéronef commercial, transport surface à surface	M F	1 -	- -	- -	- -	- -	- -	- -	- -	- -	- -	1 -	- -	- -	
E840.5	Occupant of other powered aircraft Occupant d'un autre aéronef à moteur	M F	5 1	- -	- -	- -	- -	1 -	1 -	2 -	- -	1 -	- -	- -	- 1	
E841	Powered aircraft, other, unspecified Aéronef à moteur, autre ou non précisé	M F	90 9	4 -	- -	- -	- -	12 2	6 -	7 -	10 -	20 3	29 3	1 -	1 1	

DECES SELON LA CAUSE ET LE SEXE PAR PROVINCE, ET SELON LA CAUSE, LE SEXE ET L'AGE POUR LE CANADA, 1986

AGE (YEARS) - AGE (ANNEES)																			INT. LIST			
00-01	01-04	05-09	10-14	15-19	20-24	25-29	30-34	35-39	40-44	45-49	50-54	55-59	60-64	65-69	70-74	75-79	80-84	85+	NS/ND	LISTE INT.		
-	1	-	-	2	3	3	1	-	4	2	1	-	-	-	-	-	1	-	-	M	E830.1	
-	-	-	-	-	1	2	1	1	1	-	-	-	-	-	-	-	-	-	-	-	F	E830.2
-	1	-	-	-	-	-	-	-	-	-	-	-	-	-	-	-	-	-	-	-	M	E830.3
-	-	-	-	-	-	3	-	1	-	2	4	1	1	-	-	-	-	-	-	-	M	E830.9
-	-	-	-	-	1	-	1	1	1	1	1	-	-	1	1	-	-	-	-	-	M	E831
-	-	-	-	-	-	-	1	-	-	-	1	-	-	-	1	-	-	-	-	-	M	E831.0
-	-	-	-	-	1	-	-	-	1	1	-	-	-	1	-	-	-	-	-	-	M	E831.1
-	-	-	-	-	-	-	-	1	-	-	-	-	-	-	-	-	-	-	-	-	M	E831.2
-	-	-	1	6	7	8	9	5	1	3	5	4	2	-	1	1	1	1	-	M	E832	
-	-	-	1	5	4	4	5	2	1	2	3	2	2	-	-	1	1	1	-	M	E832.0	
-	-	-	-	1	2	2	3	-	-	-	-	-	-	-	-	-	1	-	-	M	E832.1	
-	-	-	-	-	-	-	-	-	-	1	-	-	-	-	-	-	-	-	-	M	E832.2	
-	-	-	-	-	-	-	-	-	-	-	1	-	-	-	-	-	-	-	-	M	E832.3	
-	-	-	-	-	-	-	-	1	-	-	-	-	-	-	-	-	-	-	-	M	E832.8	
-	-	-	-	1	2	1	2	-	-	1	2	-	-	-	1	-	-	-	-	M	E832.9	
-	-	-	-	-	-	-	-	-	1	-	-	-	-	-	-	-	-	-	-	M	E833	
-	-	-	-	-	-	-	-	-	1	-	-	-	-	-	-	-	-	-	-	M	E833.1	
-	-	-	-	-	-	-	-	1	-	-	-	-	-	-	-	-	-	-	-	M	E836	
-	-	-	-	-	-	-	-	1	-	-	-	-	-	-	-	-	-	-	-	M	E836.6	
-	-	-	-	1	2	2	3	-	1	-	2	1	1	1	-	-	-	-	-	M	E838	
-	-	-	-	1	2	2	-	1	-	1	1	1	-	-	-	-	-	-	-	M	E838.0	
-	-	-	-	1	-	-	1	-	-	-	-	-	-	1	-	-	-	-	-	M	E838.1	
-	-	-	-	1	-	-	-	-	-	1	-	-	-	-	-	-	-	-	-	M	E838.9	
-	2	-	2	20	29	32	22	14	15	8	16	7	4	2	2	1	2	1	-	M	TOTAL	
-	-	1	-	-	-	-	-	-	1	-	-	-	-	-	-	-	1	-	-	F	TOTAL	
-	-	-	-	-	1	1	1	-	1	1	1	-	-	-	1	1	-	-	-	M	E840	
-	-	-	-	-	-	-	-	-	1	1	-	-	-	-	-	-	-	-	-	M	E840.0	
-	-	-	-	-	1	-	-	-	-	-	-	-	-	-	-	-	-	-	-	M	E840.2	
-	-	-	-	-	-	1	1	-	-	-	1	-	-	-	1	1	-	-	-	M	E840.5	
-	-	-	1	2	3	17	16	12	16	5	7	6	2	2	1	-	-	-	-	M	E841	
-	-	-	-	-	-	1	2	2	2	-	-	1	-	-	1	-	-	-	-	F		

DEATHS FROM EACH CAUSE FOR PROVINCES BY SEX, AND CANADA BY SEX AND AGE, 1986

INT.LIST LISTE INT	CAUSE OF DEATH CAUSE DU DECES		PROVINCE OF RESIDENCE - PROVINCE DE RESIDENCE												
			CANADA	NFLD. T-N.	PEI. IPE.	N.S. N-E.	N.B. N-B.	QUE. QUE.	ONT. ONT.	MAN. MAN.	SASK. SASK.	ALTA. ALTA.	B-C. C-B.	YUKON	NWT. T.N-O
E841.1	Occupant of military aircraft Occupant d'un aéronef militaire	M	7	-	-	-	-	-	-	-	-	7	-	-	
		F	1	-	-	-	-	-	-	-	-	1	-	-	
E841.2	Crew, commercial aircraft surface to surface transport Équipage, aéronef commercial, transport surface à surface	M	5	-	-	-	-	-	-	1	4	-	-	-	
		F	-	-	-	-	-	-	-	-	-	-	-	-	
E841.3	Other occupant commercial aircraft surface to surface transport Autres occupants d'aéronef commercial, transport surface à surface	M	6	-	-	-	-	1	-	2	3	-	-	-	
		F	-	-	-	-	-	-	-	-	-	-	-	-	
E841.4	Occupant of commercial aircraft surface to air transport Occupant d'aéronef commercial, transport entre surface et l'espace	M	8	3	-	-	-	-	-	1	1	2	-	1	
		F	1	-	-	-	-	-	-	-	-	-	-	1	
E841.5	Occupant of other powered aircraft Occupant d'un autre aéronef à moteur	M	60	1	-	-	-	11	5	-	2	11	29	1	
		F	7	-	-	-	-	2	-	-	2	3	-	-	
E841.9	Other person Autre personne	M	4	-	-	-	-	-	1	3	-	-	-	-	
		F	-	-	-	-	-	-	-	-	-	-	-	-	
E842	Accident to unpowered aircraft Accident d'aéronef sans moteur	M	3	1	-	-	-	1	-	-	1	-	-	-	
		F	-	-	-	-	-	-	-	-	-	-	-	-	
E842.6	Occupant of unpowered aircraft Occupant d'un aéronef sans moteur	M	3	1	-	-	-	1	-	-	1	-	-	-	
		F	-	-	-	-	-	-	-	-	-	-	-	-	
E844	Other, specified Autre, précisé	M	5	-	-	1	-	3	1	-	-	-	-	-	
		F	1	-	-	-	-	-	-	-	1	-	-	-	
E844.7 /	Parachutist Parachutiste	M	4	-	-	1	-	2	1	-	-	1	-	-	
		F	1	-	-	-	-	-	-	-	-	-	-	-	
E844.8	Ground crew, airline employee Personnel au sol, employé d'aviation	M	1	-	-	-	-	1	-	-	-	-	-	-	
		F	-	-	-	-	-	-	-	-	-	-	-	-	
TOTAL	(E840-E845)	M	106	5	-	1	-	17	8	11	11	21	30	1	
TOTAL	(E840-E845)	F	11	-	-	-	-	2	-	-	-	4	3	2	
VEHICLE ACCIDENTS NOT ELSEWHERE CLASSIFIABLE (E846-E848) ACCIDENTS NON CLASSÉS AILLEURS IMPLIQUANT DES VEHICULES (E846-E848)															
E846	Powered vehicles used in premises of industrial, commercial establishment Véhicules, moteur utilisées dans locaux ou chantiers industrielle, commerciale	M	5	-	-	-	-	1	2	-	1	1	-	-	
		F	-	-	-	-	-	-	-	-	-	-	-	-	
E848	Other vehicles, nec Autres véhicules, nca	M	2	-	-	-	-	-	2	-	-	-	-	-	
		F	-	-	-	-	-	-	-	-	-	-	-	-	
TOTAL	(E846-E848)	M	7	-	-	-	-	1	4	-	1	1	-	-	
TOTAL	(E846-E848)	F	-	-	-	-	-	-	-	-	-	-	-	-	
ACCIDENTAL POISONING, DRUGS, MEDICAMENTS, BIOLOGICALS (E850-E858) INTOXICATION ACCIDENTELLE PAR MÉDICAMENTS ET BIOLOGIQUES (E850-E858)															
E850	Analgesics, antipyretics, antirheumatics Analgésique, antipyrétique.	M	32	-	-	1	-	2	9	-	1	1	18	-	
		F	23	-	-	-	-	-	10	1	1	1	9	1	
E850.0	Opiates and related narcotics Opiacés et autre narcotique similaire	M	20	-	-	-	-	1	5	-	1	1	12	-	
		F	8	-	-	-	-	-	4	-	-	-	4	-	
E850.1	Salicylates Salicylates	M	3	-	-	1	-	-	1	-	-	-	1	-	
		F	8	-	-	-	-	-	2	1	1	1	2	1	
E850.2	Aromatic analgesics, nec Analgésiques aromatiques, nca	M	-	-	-	-	-	-	-	-	-	-	-	-	
		F	2	-	-	-	-	-	1	-	-	-	1	-	
E850.5	Other non-narcotic analgesics Autres analgésiques non narcotiques	M	6	-	-	-	-	1	1	-	-	-	4	-	
		F	4	-	-	-	-	-	2	-	-	-	2	-	
E850.8	Other Autres	M	3	-	-	-	-	-	2	-	-	-	1	-	
		F	1	-	-	-	-	-	1	-	-	-	-	-	
E851	Barbiturates Barbituriques	M	5	-	-	-	-	-	2	-	-	1	2	-	
		F	2	-	-	-	-	-	2	-	-	-	-	-	
E852	Other sedatives and hypnotics Autres sédatifs et hypnotiques	M	2	-	-	-	1	1	-	-	-	-	-	-	
		F	2	-	-	-	-	-	-	-	-	1	1	-	
E852.1	Paraldehyde Paraldéhyde	M	-	-	-	-	-	-	-	-	-	-	-	-	
		F	1	-	-	-	-	-	-	-	-	1	-	-	
E852.8	Other Autres	M	2	-	-	-	1	1	-	-	-	-	-	-	
		F	1	-	-	-	-	-	-	-	-	-	1	-	
E853	Tranquillizers Tranquillisants	M	5	-	-	-	1	2	1	-	-	-	1	-	
		F	2	-	-	-	-	-	2	-	-	-	-	-	

DEATHS FROM EACH CAUSE FOR PROVINCES BY SEX, AND CANADA BY SEX AND AGE, 1986

INT. LIST LISTE INT	CAUSE OF DEATH CAUSE DU DECES		PROVINCE OF RESIDENCE - PROVINCE DE RESIDENCE											
			CANADA	NFLD. T-N.	PEI. IPE.	N.S. N-E.	N.B. N-B.	QUE. QUE.	ONT. ONT.	MAN. MAN.	SASK. SASK.	ALTA. ALTA.	B-C. C-B.	YUKON YUKON
E853.2	Benzodiazepine based Dérivés des benzodiazépines	M F	4 1	- -	- -	- -	- -	2 -	1 1	- -	- -	- -	1 -	- -
E853.8	Other Autres	M F	- 1	- -	- -	- -	- -	- -	- 1	- -	- -	- -	- -	- -
E853.9	Unspecified Non précisés	M F	1 -	- -	- -	- -	1 -	- -	- -	- -	- -	- -	- -	- -
E854	Other psychotropic agents Autres psychotropes	M F	5 5	- -	- -	- -	- -	- 1	2 1	- -	1 -	- -	2 3	- -
E854.0	Antidepressants Antidépresseurs	M F	4 5	- -	- -	- -	- -	- 1	1 1	- -	1 -	- -	2 3	- -
E854.2	Psychostimulants Psychostimulants	M F	1 -	- -	- -	- -	- -	- -	1 -	- -	- -	- -	- -	- -
E855	Other drugs acting on cns and autonomic nervous system Autres médicaments agissant sur snc et le système nerveux végétatif	M F	19 8	- 1	- -	- -	- -	3 3	12 2	- -	- 1	- -	4 1	- -
E855.0	Anticonvulsants, anti-Parkinsonism Anticonvulsivants, antiparkinsoniens	M F	- 1	- -	- -	- -	- -	- -	- -	- -	- 1	- -	- -	- -
E855.2	Local anesthetics Anesthésiques locaux	M F	19 6	- 1	- -	- -	- -	3 3	12 1	- -	- -	- -	4 1	- -
E855.8	Other Autres	M F	- 1	- -	- -	- -	- -	- -	- 1	- -	- -	- -	- -	- -
E857	Anti-infectives Anti-infectieux	M F	- 1	- -	- -	- -	- -	- -	- -	- -	- -	- -	- 1	- -
E858	Other drugs Autres médicaments	M F	61 51	3 1	- -	2 -	1 -	4 3	23 25	2 -	- 4	5 2	21 15	- 1
E858.0	Hormones and synthetic substitutes Hormones et succédanés synthétiques	M F	1 -	- -	- -	- -	- -	- -	1 -	- -	- -	- -	- -	- -
E858.1	Primarily systemic agents Produits action générale prédominante	M F	- 2	- -	- -	- -	- -	- -	- -	- -	- -	- -	2 -	- -
E858.2	Affecting blood constituents Agissant sur les constituants du sang	M F	- 1	- -	- -	- -	- -	- -	- -	- -	- 1	- -	- -	- -
E858.3	Affecting cardiovascular system Agissant sur système cardio-vasculaire	M F	7 4	- -	- -	- -	- -	- -	5 3	- -	- -	1 1	1 -	- -
E858.5	Water, mineral and uric acid metabolism drugs Intervenant dans le métabolisme, eau, minéraux, et acide urique	M F	2 -	1 -	- -	- -	- -	1 -	- -	- -	- -	- -	- -	- -
E858.6	Muscles, respiratory system Muscles, appareil respiratoire	M F	2 2	- -	- -	- -	- -	- 1	- 1	1 -	- -	- -	1 -	- -
E858.8	Other Autres	M F	19 19	- 1	- -	2 -	1 -	- -	5 11	- -	- 2	2 1	9 4	- -
E858.9	Unspecified Non précisés	M F	30 23	2 -	- -	- -	- -	3 2	12 10	1 -	- 1	2 -	10 9	- 1
TOTAL	(E850-E858)	M	129	3	-	3	3	12	49	2	2	7	48	-
TOTAL	(E850-E858)	F	94	2	-	-	-	7	42	1	6	4	30	2
ACCIDENTAL POISONING BY OTHER SUBSTANCES (E860-E869)														
INTOXICATION ACCIDENTELLE D'AUTRES SUBSTANCES (E860-E869)														
E860	Alcohol, nec Alcool, nca	M F	33 12	- -	- -	1 -	- 1	3 1	20 6	1 -	1 -	- -	7 4	- -
E860.1	Other and nos ethyl and products Éthylque, autre, sai, et ses dérivés	M F	12 5	- -	- -	- -	- 1	1 1	7 2	1 -	- -	- -	3 2	- -
E860.2	Methyl Méthylique	M F	8 -	- -	- -	- -	- -	2 -	4 -	- -	1 -	- -	1 -	- -
E860.3	Isopropyl Isopropylique	M F	1 1	- -	- -	- -	- -	- -	1 -	- -	- -	- -	1 -	- -
E860.8	Other Autres	M F	1 -	- -	- -	- -	- -	- -	1 -	- -	- -	- -	- -	- -
E860.9	Unspecified Non précisé	M F	11 6	- -	- -	1 -	- 1	- -	7 4	- -	- -	- -	3 1	- -
E861	Disinfectant, paint, varnish, cleaner Désinfectant, peinture, verni, nettoyeur	M F	2 1	- -	- -	- -	- -	- -	2 1	- -	- -	- -	- -	- -

DEATHS FROM EACH CAUSE FOR PROVINCES BY SEX, AND CANADA BY SEX AND AGE, 1986

PROVINCE OF RESIDENCE - PROVINCE DE RESIDENCE

INT.LIST LISTE INT	CAUSE OF DEATH CAUSE DU DECES		CANADA	NFLD. T-N.	PEI. IPE.	N.S. N-E.	N.B. N-B.	QUE. QUE.	ONT. ONT.	MAN. MAN.	SASK. SASK.	ALTA. ALTA.	B-C. C-B.	YUKON YUKON	NWT. T.N-O
E861.3	Other cleansing and polishing agents Autres produits, nettoyage, entretien	M F	1 -	- -	- -	- -	- -	- -	1 -	- -	- -	- -	- -	- -	- -
E861.4	Disinfectants Désinfectants	M F	1 1	- -	- -	- -	- -	- -	1 1	- -	- -	- -	- -	- -	- -
E862	Petroleum, other solvents, vapours, nec Pétrole, autre solvant et émanation, nca	M F	9 -	- -	- -	- -	- -	1 -	3 -	2 -	- -	- -	2 -	- -	1 -
E862.1	Petroleum fuels and cleaners Carburant, solvant, graisse, de	M F	1 -	- -	- -	- -	- -	- -	1 -	- -	- -	- -	- -	- -	- -
E862.4	Other solvents Autres solvants	M F	8 -	- -	- -	- -	- -	1 -	2 -	2 -	- -	- -	2 -	- -	1 -
E863	Agricultural, horticultural pharmaceutical substances Préparations chimiques, pharmaceutiques utilisées, agriculture, horticulture	M F	1 -	- -	- -	- -	- -	- -	- -	- -	- -	- -	- -	1 -	- -
E863.9	Other and unspecified Autres et non précisées	M F	1 -	- -	- -	- -	- -	- -	- -	- -	- -	- -	- -	1 -	- -
E865	Foodstuffs and poisonous plants Alimentaires nocives, plantes vénéneuses	M F	2 2	- -	- -	- -	1 -	- -	1 1	- -	- -	- -	- -	- -	- -
E865.2	Other fish Poisson	M F	2 -	- -	- -	- -	1 -	- -	1 -	- -	- -	- -	- -	- -	- -
E865.8	Other food Autres aliments	M F	- 1	- -	- -	- -	- -	- -	- 1	- -	- -	- -	- -	- -	- -
E865.9	Unspecified Non précisées	M F	- 1	- -	- -	- -	- -	- -	- -	- -	- -	- -	- -	1 -	- -
E866	Other and nos solids and liquids Solides et liquides, autres et sai	M F	1 -	- -	- -	- -	- -	1 -	- -	- -	- -	- -	- -	- -	- -
E866.0	Lead and its compounds and fumes Plomb et ses composés et fumées	M F	1 -	- -	- -	- -	- -	1 -	- -	- -	- -	- -	- -	- -	- -
E867	Gas distributed by pipeline Gaz distribués sous conduite	M F	1 1	- -	- -	- -	- -	- -	1 1	- -	- -	- -	- -	- -	- -
E868	Other utility gas, carbon monoxide Autre gaz utilitaire, oxyde de carbone	M F	73 9	1 -	1 -	4 2	1 1	14 1	14 1	3 -	12 -	15 1	7 2	1 1	- -
E868.0	Liquid petroleum gas mobile container Gaz, pétrole liquide récipient mobile	M F	3 1	- -	1 -	- -	- -	1 -	- -	- -	- -	1 -	- -	- -	- -
E868.1	Other and unspecified utility gas Gaz utilitaires autres, non précisés	M F	1 -	- -	- -	- -	- -	- -	1 -	- -	- -	- -	- -	- -	- -
E868.2	Motor vehicle exhaust gas Gaz d'échappement, véhicules à moteur	M F	60 8	- -	- -	3 2	1 1	12 1	10 1	3 -	11 -	12 1	7 1	1 1	- -
E868.3	Carbon monoxide, other domestic fuel Oxyde de carbone, autre	M F	2 -	1 -	- -	- -	- -	- -	- -	- -	1 -	- -	- -	- -	- -
E868.8	Carbon monoxide from other sources Oxyde de carbone d'autres sources	M F	1 -	- -	- -	1 -	- -	- -	- -	- -	- -	- -	- -	- -	- -
E868.9	Unspecified carbon monoxide Oxyde de carbone origine non précisée	M F	6 -	- -	- -	- -	- -	1 -	3 -	- -	- -	2 -	- -	- -	- -
E869	Other gases, vapours Autres gaz ou fumées	M F	7 3	- -	- -	- -	- -	2 -	1 2	- -	2 -	1 -	1 -	- -	- -
E869.2	Freon Fréon	M F	2 2	- -	- -	- -	- -	- -	1 1	- -	1 -	- -	- -	1 -	- -
E869.8	Other specified gases and vapours Autres gaz et fumées précisés	M F	3 1	- -	- -	- -	- -	1 -	- 1	- -	1 -	1 -	- -	- -	- -
E869.9	Unspecified gases and vapours Gaz et fumées non précisés	M F	2 -	- -	- -	- -	- -	1 -	- -	- -	- -	- -	1 -	- -	- -
TOTAL	(E860-E869)	M F	129 28	1 -	1 -	5 2	2 2	21 2	42 12	6 -	15 -	16 1	18 8	1 1	1 -
MISADVENTURES TO PATIENTS DURING SURGICAL AND MEDICAL CARE (E870-E876) MÉSADVENTURES SURVENANT AU COURS D'ACTES MÉDICAUX ET CHIRURGICAUX (E870-E876)															
E870	Accidental cut, puncture, perforation or haemorrhage Coupure, piqûre, perforation ou hémorragie accidentelles	M F	6 9	- 1	- -	- -	- -	- 1	3 4	- -	1 -	2 1	- 2	- -	- -
E870.0	Surgical operation Intervention chirurgicale	M F	1 5	- 1	- -	- -	- -	- 1	- 1	- -	1 -	- -	- 2	- -	- -

DEATHS FROM EACH CAUSE FOR PROVINCES BY SEX, AND CANADA BY SEX AND AGE, 1986

INT.LIST LISTE INT	CAUSE OF DEATH CAUSE DU DECES		PROVINCE OF RESIDENCE - PROVINCE DE RESIDENCE												
			CANADA	NFLD. T-N.	PEI. IPE.	N.S. N-E.	N.B. N-B.	QUE. QUE.	ONT. ONT.	MAN. MAN.	SASK. SASK.	ALTA. ALTA.	B-C. C-B.	YUKON YUKON	NWT. T.N-O
E870.5	Aspiration, fluid, tissue, puncture and catheterization Aspiration de liquides, tissus, ponctions et cathétérismes	M F	2 -	- -	- -	- -	- -	- -	1 -	- -	- -	1 -	- -	- -	
E870.6	Heart catheterization Cathétérisme cardiaque	M F	2 1	- -	- -	- -	- -	- -	2 1	- -	- -	- -	- -	- -	
E870.8	Other Autre intervention	M F	1 3	- -	- -	- -	- -	- -	- 2	- -	- -	1 1	- -	- -	
E874	Mechanical failure of instrument Défaillance mécanique d'un instrument	M F	2 1	- -	- -	- -	- -	- -	1 -	- -	- 1	- -	1 -	- -	
E874.1	Infusion and transfusion Perfusion ou transfusion	M F	1 -	- -	- -	- -	- -	- -	- -	- -	- -	- -	1 -	- -	
E874.4	Aspiration of fluid or tissue, puncture and catheterization Aspiration liquides ou tissus, ponctions et cathétérismes	M F	- 1	- -	- -	- -	- -	- -	- -	- -	- 1	- -	- -	- -	
E874.8	Other Autre intervention	M F	1 -	- -	- -	- -	- -	- -	1 -	- -	- -	- -	- -	- -	
E875	Contaminated blood, other fluid, drug Administration; sang, autres liquides,	M F	1 -	- -	- -	- -	- -	1 -	- -	- -	- -	- -	- -	- -	
E875.2	Contaminated drug administered by other means Administration par autres voies médicaments contaminés	M F	1 -	- -	- -	- -	- -	1 -	- -	- -	- -	- -	- -	- -	
E876	Other and unspecified Autres, non précisés	M F	5 5	- -	- -	- -	- -	2 -	3 2	- -	- -	- 1	- 2	- -	
E876.8	Other, specified Autres, précisés	M F	2 4	- -	- -	- -	- -	- -	2 2	- -	- -	- 1	- 1	- -	
E876.9	Unspecified Non précisé	M F	3 1	- -	- -	- -	- -	2 -	1 -	- -	- -	- -	- 1	- -	
TOTAL	(E870-E876)	M	14	-	-	-	-	3	7	-	1	2	1	-	
TOTAL	(E870-E876)	F	15	1	-	-	-	1	6	-	1	2	4	-	

COMPLICATION OF MEDICAL PROCEDURES WITHOUT MENTION OF MISADVENTURE
COMPLICATION D'ACTES MÉDICAUX SANS MENTION DE L'INTERVENTION (E878-E879)

E878	Surgical operation, procedures Opération, autre intervention opératoire	M F	66 79	- -	- -	- 1	- -	57 63	6 9	1 -	- -	- 1	2 5	- -
E878.0	Surgical operation with transplant of whole organ Intervention chirurgicale avec transplantation d'un organe entier	M F	4 3	- -	- -	- -	- -	2 3	2 -	- -	- -	- -	- -	- -
E878.1	Surgical operation with implant of artificial internal device Intervention chirurgicale avec implantation d'une prothèse interne	M F	5 6	- -	- -	- -	- -	3 6	- -	1 -	- -	- -	1 -	- -
E878.2	Surgical operation, anastomosis, bypass,graft nos Intervention chirurgicale avec anastomose, pontage sai	M F	22 11	- -	- -	- -	- -	21 8	- -	- -	- -	- 1	1 2	- -
E878.3	Surgical operation, formation, external stoma Intervention chirurgicale avec abouchement externe	M F	1 2	- -	- -	- -	- -	1 -	- 2	- -	- -	- -	- -	- -
E878.4	Other restorative surgery Autre, chirurgie réparatrice	M F	9 15	- -	- -	- -	- -	9 15	- -	- -	- -	- -	- -	- -
E878.5	Amputation of limb Amputation de membre	M F	3 4	- -	- -	- -	- -	3 4	- -	- -	- -	- -	- -	- -
E878.6	Removal, other organ Ablation, autre organe	M F	11 11	- -	- -	- -	- -	11 9	- 1	- -	- -	- -	- 1	- -
E878.8	Other Autre	M F	5 14	- -	- -	- -	- -	2 8	3 6	- -	- -	- -	- -	- -
E878.9	Unspecified Non précisée	M F	6 13	- -	- -	- 1	- -	5 10	1 -	- -	- -	- -	2 -	- -
E879	Other procedures, without misadventure Autres interventions sans incident	M F	3 12	- -	- -	- -	- -	- 7	3 3	- -	- -	- -	- 2	- -
E879.0	Cardiac catheterization Cathétérisme cardiaque	M F	- 1	- -	- -	- -	- -	- -	- 1	- -	- -	- -	- -	- -

DECES SELON LA CAUSE ET LE SEXE PAR PROVINCE, ET SELON LA CAUSE, LE SEXE ET L'AGE POUR LE CANADA, 1986

AGE (YEARS) - AGE (ANNEES)																			INT. LIST		
00-01	01-04	05-09	10-14	15-19	20-24	25-29	30-34	35-39	40-44	45-49	50-54	55-59	60-64	65-69	70-74	75-79	80-84	85+	NS/ND	LISTE INT.	
-	-	-	-	-	-	-	-	1	-	1	-	-	-	-	-	-	-	-	-	M	E870.5
-	-	-	-	-	-	-	-	-	-	-	-	1	-	-	-	-	-	-	-	F	E870.5
-	2	-	-	-	-	-	-	-	-	-	-	-	-	-	-	-	-	-	-	M	E870.6
-	-	-	-	-	-	-	-	-	-	-	-	-	-	-	-	-	-	-	-	F	E870.6
1	-	-	-	-	-	-	-	-	-	-	-	-	-	-	-	1	-	2	-	M	E870.8
-	-	-	-	-	-	-	-	-	-	-	-	-	-	-	-	-	-	-	-	F	E870.8
1	-	-	-	-	-	-	-	-	-	-	-	-	2	-	-	-	-	-	-	M	E874
-	-	-	-	-	-	-	-	-	-	-	-	-	-	-	-	-	-	-	-	F	E874
-	-	-	-	-	-	-	-	-	-	-	-	-	1	-	-	-	-	-	-	M	E874.1
-	-	-	-	-	-	-	-	-	-	-	-	-	-	-	-	-	-	-	-	F	E874.1
1	-	-	-	-	-	-	-	-	-	-	-	-	-	-	-	-	-	-	-	M	E874.4
-	-	-	-	-	-	-	-	-	-	-	-	-	-	-	-	-	-	-	-	F	E874.4
-	-	-	-	-	-	-	-	-	-	-	-	-	1	-	-	-	-	-	-	M	E874.8
-	-	-	-	-	-	-	-	-	-	-	-	-	-	-	-	-	-	-	-	F	E874.8
-	-	-	-	-	-	-	-	-	-	-	-	-	-	-	1	-	-	-	-	M	E875
-	-	-	-	-	-	-	-	-	-	-	-	-	-	-	-	-	-	-	-	F	E875
-	-	-	-	-	-	-	-	-	-	-	-	-	-	-	1	-	-	-	-	M	E875.2
-	-	-	-	-	-	-	-	-	-	-	-	-	-	-	-	-	-	-	-	F	E875.2
1	-	-	-	-	2	-	-	-	-	1	-	1	-	-	1	2	-	1	-	M	E876
-	-	-	-	-	-	-	-	-	-	-	-	-	-	-	-	-	-	-	-	F	E876
1	-	-	-	-	1	-	-	-	-	1	-	1	-	-	-	1	-	-	-	M	E876.8
-	-	-	-	-	-	-	-	-	-	-	-	-	-	-	-	-	-	-	-	F	E876.8
-	-	-	-	-	1	-	-	-	-	-	-	-	-	-	1	1	-	1	-	M	E876.9
-	-	-	-	-	-	-	-	-	-	-	-	-	-	-	-	-	-	-	-	F	E876.9
1	2	-	-	-	2	-	-	1	1	2	1	-	1	2	-	2	3	-	1	M	TOTAL
2	-	-	-	-	-	2	-	1	1	2	1	-	1	-	-	2	2	-	3	F	TOTAL
-	1	-	-	-	1	1	1	1	2	-	1	3	5	11	11	11	10	6	4	M	E878
-	-	-	-	-	-	-	-	-	2	-	4	5	5	6	7	13	12	10	11	F	E878
-	1	-	-	-	-	-	-	-	-	-	1	-	1	-	1	-	-	-	-	M	E878.0
-	-	-	-	-	1	-	-	1	-	-	-	-	-	-	-	-	-	-	-	F	E878.0
-	-	-	-	-	-	-	-	1	-	-	-	1	-	1	-	-	1	1	-	M	E878.1
-	-	-	-	-	-	-	-	-	-	-	-	-	2	-	-	-	2	-	2	F	E878.1
-	-	-	-	-	-	-	-	-	-	-	1	3	6	6	3	3	-	-	-	M	E878.2
-	-	-	-	-	-	1	-	-	-	1	-	-	1	2	2	3	1	2	-	F	E878.2
-	-	-	-	-	-	-	-	-	-	-	-	-	-	-	-	2	1	-	-	M	E878.3
-	-	-	-	-	-	-	-	-	-	-	-	-	-	-	-	-	-	-	-	F	E878.3
-	-	-	-	-	-	-	-	-	-	-	1	1	-	4	1	-	1	2	5	M	E878.4
-	-	-	-	-	-	-	-	-	-	-	-	-	-	-	-	1	2	3	-	F	E878.4
-	-	-	-	-	-	-	-	-	-	-	-	-	-	-	-	1	1	1	1	M	E878.5
-	-	-	-	-	-	-	-	-	-	-	-	-	-	-	-	-	-	-	-	F	E878.5
-	-	-	-	-	1	-	-	-	1	-	-	3	2	1	-	3	3	1	2	M	E878.6
-	-	-	-	-	-	-	-	-	-	-	-	-	-	-	1	1	-	-	1	F	E878.6
-	-	-	-	-	-	-	-	1	-	-	1	-	-	-	2	1	-	-	-	M	E878.8
-	-	-	-	-	-	-	-	-	1	2	1	1	1	1	1	3	2	1	1	F	E878.8
-	-	-	-	-	-	-	-	-	-	-	1	-	2	-	2	-	1	-	-	M	E878.9
-	-	-	-	-	-	-	-	-	1	1	-	-	2	2	1	3	3	1	1	F	E878.9
-	1	-	-	-	-	1	-	-	-	1	2	3	-	1	-	1	1	1	-	M	E879
-	-	-	-	-	-	-	-	-	-	-	-	-	-	-	-	-	-	-	-	F	E879
-	1	-	-	-	-	-	-	-	-	-	-	-	-	-	-	-	-	-	-	M	E879.0
-	-	-	-	-	-	-	-	-	-	-	-	-	-	-	-	-	-	-	-	F	E879.0

DEATHS FROM EACH CAUSE FOR PROVINCES BY SEX, AND CANADA BY SEX AND AGE, 1986

INT. LIST LISTE INT	CAUSE OF DEATH CAUSE DU DECES		PROVINCE OF RESIDENCE - PROVINCE DE RESIDENCE													
			CANADA	Nfld. T-N.	PEI. IPE.	N.S. N-E.	N.B. N-B.	QUE. QUE.	ONT. ONT.	MAN. MAN.	SASK. SASK.	ALTA. ALTA.	B-C. C-B.	YUKON YUKON	NWT. T.N-O	
E879.2	Radiological procedure Radiologie	M	-	-	-	-	-	-	-	-	-	-	-	-	-	-
		F	1	-	-	-	-	1	-	-	-	-	-	-	-	-
E879.4	Aspiration of fluid Aspiration de liquide	M	-	-	-	-	-	-	-	-	-	-	-	-	-	-
		F	2	-	-	-	-	1	-	-	-	-	-	1	-	-
E879.6	Urinary catheterization Cathétérisme urinaire	M	1	-	-	-	-	-	1	-	-	-	-	-	-	-
		F	1	-	-	-	-	-	-	-	-	-	1	-	-	-
E879.8	Other Autres	M	1	-	-	-	-	-	1	-	-	-	-	-	-	-
		F	2	-	-	-	-	1	1	-	-	-	-	-	-	-
E879.9	Unspecified Non précisées	M	1	-	-	-	-	-	1	-	-	-	-	-	-	-
		F	5	-	-	-	-	4	1	-	-	-	-	-	-	-
TOTAL	(E878-E879)	M	69	-	-	-	-	57	9	1	-	-	-	2	-	-
TOTAL	(E878-E879)	F	91	-	-	1	-	70	12	-	-	1	7	-	-	-
ACCIDENTAL FALLS (E880-E888) CHUTES ACCIDENTELLES (E880-E888)																
E880	On or from stairs or steps Dans ou d'un escalier	M	137	1	1	5	2	26	60	6	7	13	16	-	-	-
		F	77	1	-	1	3	8	45	1	4	8	6	-	-	-
E880.0	Escalator Escalier roulant	M	-	-	-	-	-	-	-	-	-	-	-	-	-	-
		F	1	-	-	-	1	-	-	-	-	-	-	-	-	-
E880.9	Other stairs or steps Autres escaliers ou marches	M	137	1	1	5	2	26	60	6	7	13	16	-	-	-
		F	76	1	-	1	2	8	45	1	4	8	6	-	-	-
E881	On or from ladders or scaffolding Sur ou échelle ou échafaudage	M	34	-	-	2	-	7	18	-	1	2	4	-	-	-
		F	1	-	-	-	-	-	-	1	-	-	-	-	-	-
E881.0	From ladder D'une échelle	M	21	-	-	-	-	3	14	-	1	1	2	-	-	-
		F	1	-	-	-	-	-	-	1	-	-	-	-	-	-
E881.1	From scaffolding Echafaudage	M	13	-	-	2	-	4	4	-	-	1	2	-	-	-
		F	-	-	-	-	-	-	-	-	-	-	-	-	-	-
E882	From, out of building, other structure Haut, bâtiment ou autre ouvrage	M	77	-	-	2	5	23	25	2	1	6	13	-	-	-
		F	10	-	-	1	1	3	1	-	-	4	4	-	1	-
E883	Into hole or other opening in surface Dans trou ou autre ouverture de niveau	M	17	-	-	-	-	6	7	1	-	1	2	-	-	-
		F	3	-	-	-	-	1	2	-	-	-	-	-	-	-
E883.0	Diving or jumping into water Plongée ou de saut dans l'eau	M	2	-	-	-	-	1	1	-	-	-	-	-	-	-
		F	-	-	-	-	-	-	-	-	-	-	-	-	-	-
E883.1	Into well Dans un puits	M	2	-	-	-	-	1	-	-	-	-	1	-	-	-
		F	-	-	-	-	-	-	-	-	-	-	-	-	-	-
E883.2	Into storm drain or manhole Caniveau ou trou de visite	M	1	-	-	-	-	1	-	-	-	-	-	-	-	-
		F	-	-	-	-	-	-	-	-	-	-	-	-	-	-
E883.9	Into other hole, opening, surface Dans autre trou, ouverture de niveau	M	12	-	-	-	-	3	6	1	-	1	1	-	-	-
		F	3	-	-	-	-	1	2	-	-	-	-	-	-	-
E884	Other, from one level to another Autre, d'un niveau à un autre	M	69	-	2	3	-	7	20	5	7	12	13	-	-	-
		F	54	-	-	1	1	5	22	5	3	4	13	-	-	-
E884.1	From cliff Haut d'une falaise	M	9	-	-	1	-	2	1	-	-	3	2	-	-	-
		F	5	-	-	-	-	3	-	-	-	1	1	-	-	-
E884.2	From chair or bed D'une chaise ou d'un lit	M	31	-	2	1	-	3	10	4	4	4	3	-	-	-
		F	41	-	-	1	1	2	18	5	2	2	10	-	-	-
E884.9	Other, from one level to another Autre, d'un niveau à un autre	M	29	-	-	1	-	2	9	1	3	5	8	-	-	-
		F	8	-	-	-	-	4	4	-	1	1	2	-	-	-
E885	Same level, slipping, tripping Plain-pied, glissade, faux pas	M	41	-	1	5	-	11	13	1	3	2	5	-	-	-
		F	56	-	-	6	2	7	24	1	5	4	7	-	-	-
E886	Same level from collision, pushing or shoving, by or with other person Plain-pied, suite de collision, poussée ou bousculade par ou avec un tiers	M	4	-	-	-	-	2	2	-	-	-	-	-	-	-
		F	1	-	-	-	-	-	1	-	-	-	-	-	-	-
E886.0	In sports Au cours d'activités sportives	M	2	-	-	-	-	1	1	-	-	-	-	-	-	-
		F	-	-	-	-	-	-	-	-	-	-	-	-	-	-
E886.9	Other and unspecified Autre et non précisée	M	2	-	-	-	-	1	1	-	-	-	-	-	-	-
		F	1	-	-	-	-	-	1	-	-	-	-	-	-	-
E887	Fracture, cause unspecified Cause non précisée de fracture	M	263	5	-	5	9	91	80	14	2	25	31	-	-	-
		F	476	5	3	13	9	180	161	13	11	33	46	2	-	-
E888	Other and unspecified Autre et non précisée	M	303	-	1	8	6	21	145	22	23	24	51	1	1	-
		F	389	5	1	8	7	21	213	28	27	24	55	-	-	-
TOTAL	(E880-E888)	M	945	6	5	30	22	194	370	51	44	85	135	2	1	-
TOTAL	(E880-E888)	F	1067	11	4	29	23	225	469	49	50	73	131	2	1	-

DECES SELON LA CAUSE ET LE SEXE PAR PROVINCE, ET SELON LA CAUSE, LE SEXE ET L'AGE POUR LE CANADA, 1986

AGE (YEARS) - AGE (ANNEES)																			INT. LIST		
00-01	01-04	05-09	10-14	15-19	20-24	25-29	30-34	35-39	40-44	45-49	50-54	55-59	60-64	65-69	70-74	75-79	80-84	85+	NS/ND	LISTE INT.	
-	-	-	-	-	-	-	-	-	-	-	-	-	-	1	-	-	-	-	-	M	E879.2
-	-	-	-	-	-	-	-	-	-	-	-	-	-	-	-	-	-	-	-	F	-
-	-	-	-	-	-	-	-	-	-	-	1	1	-	-	-	-	-	-	-	M	E879.4
-	-	-	-	-	-	-	-	-	-	-	-	-	-	-	-	-	-	-	-	F	-
-	-	-	-	-	-	-	-	-	-	-	-	1	-	-	-	-	-	-	1	M	E879.6
-	-	-	-	-	-	-	-	-	-	-	-	-	-	-	-	-	-	-	-	F	-
-	-	-	-	-	-	1	-	-	-	1	-	-	-	-	1	-	-	-	-	M	E879.8
-	-	-	-	-	-	-	-	-	-	-	-	-	-	-	-	-	-	-	-	F	-
-	-	-	-	-	1	-	-	-	-	-	1	1	-	-	-	1	1	1	-	M	E879.9
-	-	-	-	-	-	-	-	-	-	-	-	-	-	-	-	-	-	-	-	F	-
-	1	-	-	-	1	-	1	2	-	1	3	5	11	11	12	10	6	5	-	M	TOTAL
-	1	-	-	1	1	2	1	-	2	5	7	8	6	8	13	13	11	12	-	F	TOTAL
-	3	-	-	1	2	1	5	1	1	4	10	16	17	23	13	14	13	13	-	M	E880
-	1	-	-	-	2	-	1	2	6	1	3	4	5	8	10	10	9	15	-	F	-
-	-	-	-	-	-	-	-	-	-	-	-	-	-	-	-	-	-	-	-	M	E880.0
-	-	-	-	-	-	-	-	-	-	-	-	-	-	-	-	-	-	-	-	F	-
-	3	-	-	1	2	1	5	1	1	4	10	16	17	23	13	14	13	13	-	M	E880.9
-	1	-	-	-	2	-	1	2	6	1	3	3	5	8	10	10	9	15	-	F	-
-	1	-	-	-	1	1	4	-	3	-	2	6	5	4	1	3	3	-	-	M	E881
-	-	-	-	-	-	-	-	-	-	-	-	-	-	-	-	-	1	-	-	F	-
-	1	-	-	-	-	-	2	-	2	-	-	4	2	3	1	3	3	-	-	M	E881.0
-	-	-	-	-	-	-	-	-	-	-	-	-	-	-	-	-	1	-	-	F	-
-	-	-	-	-	1	1	2	-	1	-	2	2	3	1	-	-	-	-	-	M	E881.1
-	-	-	-	-	-	-	-	-	-	-	-	-	-	-	-	-	-	-	-	F	-
-	1	3	1	4	9	11	7	6	7	1	2	7	4	3	7	2	2	3	-	M	E882
-	2	-	-	1	2	-	-	-	1	-	-	1	-	-	-	-	-	-	-	F	-
-	2	-	-	3	2	4	2	1	-	1	1	1	-	-	-	-	-	-	-	M	E883
-	2	-	-	-	-	-	-	-	-	-	-	-	-	-	-	-	1	-	-	F	-
-	-	-	-	1	-	1	-	-	-	-	-	-	-	-	-	-	-	-	-	M	E883.0
-	-	-	-	-	-	-	-	-	-	-	-	-	-	-	-	-	-	-	-	F	-
-	-	-	-	-	1	1	-	-	-	-	-	-	-	-	-	-	-	-	-	M	E883.1
-	-	-	-	-	-	-	-	-	-	-	-	-	-	-	-	-	-	-	-	F	-
-	-	-	-	-	-	-	-	1	-	-	-	-	-	-	-	-	-	-	-	M	E883.2
-	-	-	-	-	-	-	-	-	-	-	-	-	-	-	-	-	-	-	-	F	-
-	2	-	-	2	1	2	2	-	-	1	1	1	-	-	-	-	-	-	-	M	E883.9
-	2	-	-	-	-	-	-	-	-	-	-	-	-	-	-	-	1	-	-	F	-
-	1	-	2	2	4	5	3	5	4	1	2	4	2	4	5	4	4	17	-	M	E884
-	3	-	-	1	1	2	1	1	-	1	2	-	2	2	5	1	6	27	-	F	-
-	-	-	-	1	-	-	1	2	2	1	2	-	-	-	-	-	-	-	-	M	E884.1
-	-	-	-	-	1	-	1	1	-	-	1	-	1	-	-	-	-	-	-	F	-
-	1	-	-	-	-	-	-	-	-	-	-	2	2	2	3	4	3	14	-	M	E884.2
-	2	-	-	-	-	-	-	-	-	-	1	-	1	2	3	1	6	25	-	F	-
-	-	-	2	1	4	5	2	3	2	-	-	2	-	2	2	-	1	3	-	M	E884.9
-	1	-	-	-	-	1	1	-	-	1	-	-	-	-	-	-	-	2	-	F	-
-	-	2	-	1	2	-	-	-	-	1	2	2	3	4	4	6	6	8	-	M	E885
-	-	-	-	-	-	-	-	-	1	1	3	1	3	1	4	1	10	30	-	F	-
-	-	-	-	1	-	1	-	-	-	-	-	-	-	1	-	-	1	-	-	M	E886
-	-	-	-	-	-	-	-	-	-	-	-	-	-	-	-	-	-	-	-	F	-
-	-	-	-	1	-	1	-	-	-	-	-	-	-	-	-	-	-	-	-	M	E886.0
-	-	-	-	-	-	-	-	-	-	-	-	-	-	-	-	-	-	-	-	F	-
-	-	-	-	-	-	-	-	-	-	-	-	-	-	1	-	-	1	-	-	M	E886.9
-	-	-	-	-	-	-	-	-	-	-	-	-	-	-	-	-	-	1	-	F	-
1	-	-	-	-	-	-	-	-	1	2	3	1	7	11	21	36	63	118	-	M	E887
-	-	-	-	-	-	-	-	-	-	1	-	3	2	4	18	44	95	308	-	F	-
-	-	-	-	1	-	3	2	6	10	7	4	14	16	17	31	35	54	103	-	M	E888
-	1	1	-	1	-	1	-	1	-	1	1	2	9	17	28	49	65	212	-	F	-
-	8	2	3	13	20	26	23	19	26	17	26	51	54	67	82	100	146	262	-	M	TOTAL
2	9	4	-	2	5	2	3	4	8	5	9	11	21	32	65	105	187	593	-	F	TOTAL

DEATHS FROM EACH CAUSE FOR PROVINCES BY SEX, AND CANADA BY SEX AND AGE, 1986

INT.LIST LISTE INT	CAUSE OF DEATH CAUSE DU DECES		PROVINCE OF RESIDENCE - PROVINCE DE RESIDENCE											B-C. C-B.	YUKON	NWT. T.N-O	
			CANADA	Nfld. T-N.	PEI. IPE.	N.S. N-E.	N.B. N-B.	QUE. QUE.	ONT. ONT.	MAN. MAN.	SASK. SASK.	ALTA. ALTA.	13				
ACCIDENTS CAUSED BY FIRE AND FLAMES (E890-E899) ACCIDENTS PROVOQUÉS PAR LE FEU (E890-E899)																	
E890	Conflagration in private dwelling Incendie dans résidence particulière	M F	244 164	10 5	5 5	7 4	15 8	63 48	63 42	9 19	14 3	21 14	33 13	1 -	-	3 3	
E890.0	Explosion caused by conflagration Explosion provoquée par un incendie	M F	- 1	- -	- -	- -	- 1	- -	- -	- -	- -	- -	- -	- -	- -	- -	
E890.2	Other smoke and fumes Autres fumées et émanations	M F	165 112	6 3	5 5	7 3	12 6	38 31	41 26	5 13	11 3	14 10	23 11	- -	-	3 1	
E890.3	Burning Brûlure	M F	76 47	4 2	- -	- -	3 1	24 17	22 16	3 3	3 -	6 4	10 2	1 -	-	2 2	
E890.8	Other Autre	M F	1 1	- -	- -	- 1	- -	1 -	- -	- -	- -	- -	- -	- -	- -	- -	
E890.9	Unspecified Non précisé	M F	2 3	- -	- -	- -	- -	- -	- -	1 3	- -	1 -	- -	- -	- -	- -	
E891	In other and nos building or structure Autre immeuble ou bâtiment sai	M F	8 1	- -	- -	- -	1 -	3 -	3 -	- -	- -	1 -	- 1	- -	- -	- -	
E891.2	Other smoke and fumes Autres fumées et émanations	M F	6 1	- -	- -	- -	1 -	2 -	2 -	- -	- -	1 -	- 1	- -	- -	- -	
E891.3	Burning caused by conflagration Brûlure provoquée par un incendie	M F	2 -	- -	- -	- -	- -	1 -	1 -	- -	- -	- -	- -	- -	- -	- -	
E892	Conflagration not. building, structure Incendie dehors, bâtiment, autre ouvrage	M F	4 -	- -	- -	- -	- -	1 -	- -	- -	- -	1 -	2 -	- -	- -	- -	
E893	Ignition of clothing Inflammation des vêtements	M F	6 17	- 1	- -	- -	- 1	3 8	1 5	- -	- -	- 1	2 1	- -	- -	- -	
E893.0	From controlled fire in private dwelling Par feu contrôlé dans une habitation privée	M F	2 5	- 1	- -	- -	- -	- 1	1 3	- -	- -	- -	1 -	- -	- -	- -	
E893.1	From controlled fire in other building or structure Par feu contrôlé dans un autre bâtiment ou ouvrage	M F	1 4	- -	- -	- -	- -	1 3	- -	- -	- -	- -	1 -	- -	- -	- -	
E893.8	From other sources Par feu d'autre origine	M F	3 7	- -	- -	- -	- -	2 4	- 2	- -	- -	- 1	1 -	- -	- -	- -	
E893.9	Unspecified Non précisé	M F	- 1	- -	- -	- -	1 -	- -	- -	- -	- -	- -	- -	- -	- -	- -	
E894	Ignition, inflammable material Inflammation, matériaux inflammables	M F	10 1	- -	- -	- -	- -	1 1	6 -	- -	- -	1 -	2 -	- -	- -	- -	
E895	Controlled fire, private dwelling Feu contrôlé, habitation particulière	M F	1 -	- -	- -	- -	- -	- -	1 -	- -	- -	- -	- -	- -	- -	- -	
E897	Controlled fire not in building or structure Feu contrôlé à l'extérieur du bâtiment ou del ouvrage	M F	2 -	- -	- -	- -	1 -	- -	- -	- -	- -	- -	- -	- -	- -	1 -	
E898	Other specified fire and flames Autres feux et flammes précisés	M F	10 2	1 -	- -	1 -	- -	1 -	5 2	- -	- -	- -	2 -	- -	- -	- -	
E898.0	Burning bedclothes Feu de literie	M F	5 2	1 -	- -	1 -	- -	1 -	2 2	- -	- -	- -	- -	- -	- -	- -	
E898.1	Other Autres	M F	5 -	- -	- -	- -	- -	- -	3 -	- -	- -	- -	2 -	- -	- -	- -	
E899	Unspecified fire Feu non précisé	M F	3 2	- -	- -	- -	- -	- -	1 1	- -	- -	- -	2 1	- -	- -	- -	
TOTAL	(E890-E899)	M	288	11	5	8	17	72	80	9	14	24	43	1	-	4	
TOTAL	(E890-E899)	F	187	6	5	4	9	57	50	19	3	15	16	-	-	3	
ACCIDENTS DUE TO NATURAL AND ENVIRONMENTAL FACTORS (E900-E909) ACCIDENTS PROVOQUÉS PAR DE AGENTS PHYSIQUES DU MILIEU (E900-E909)																	
E900	Excessive heat Chaleur excessive	M F	6 4	- -	- -	1 -	- -	- -	2 1	- -	- -	1 -	2 3	- -	- -	- -	
E900.0	Due to weather conditions Due aux conditions atmosphériques	M F	3 1	- -	- -	1 -	- -	- -	2 -	- -	- -	- -	1 -	- -	- -	- -	
E900.1	Of manmade origin Chaleur produite artificiellement	M F	2 1	- -	- -	- -	- -	- -	- -	- -	- -	- -	2 1	- -	- -	- -	

DECES SELON LA CAUSE ET LE SEXE PAR PROVINCE, ET SELON LA CAUSE, LE SEXE ET L'AGE POUR LE CANADA, 1986

		AGE (YEARS) - AGE (ANNEES)																	INT. LIST		
00-01	01-04	05-09	10-14	15-19	20-24	25-29	30-34	35-39	40-44	45-49	50-54	55-59	60-64	65-69	70-74	75-79	80-84	85+	NS/ND	LISTE INT.	
3	22	11	8	11	17	22	24	18	17	11	10	17	10	9	11	8	7	8	-	M	E890
6	11	8	14	11	8	5	19	9	8	5	10	7	8	4	6	8	12	5	-	F	E890
-	-	-	-	-	-	-	-	-	-	-	-	-	-	-	-	-	-	-	-	M	E890.0
1	-	-	-	-	-	-	-	-	-	-	-	-	-	-	-	-	-	-	-	F	E890.0
2	17	7	5	7	13	12	20	13	10	8	4	13	6	5	6	4	5	8	-	M	E890.2
4	7	6	8	7	6	5	11	6	6	4	6	5	8	2	5	6	7	3	-	F	E890.2
1	5	4	3	4	4	5	4	5	7	2	5	4	4	4	5	4	2	-	-	M	E890.3
-	4	2	6	4	2	-	8	2	1	1	3	2	-	2	1	2	5	2	-	F	E890.3
-	-	-	-	-	-	-	-	-	-	-	1	-	-	-	-	-	-	-	-	M	E890.8
-	-	-	-	-	-	-	-	-	-	-	1	-	-	-	-	-	-	-	-	F	E890.8
1	-	-	-	-	-	1	-	-	1	1	-	-	-	-	-	-	-	-	-	M	E890.9
-	-	-	-	-	1	1	-	1	-	3	1	-	1	-	-	-	-	-	-	F	E890.9
-	-	-	-	-	1	1	-	1	-	2	1	-	-	1	-	-	-	-	-	M	E891
-	-	-	-	-	1	1	-	1	-	2	1	-	-	1	-	-	-	-	-	F	E891
-	-	-	-	-	1	1	-	1	-	2	1	-	-	1	-	-	-	-	-	M	E891.2
-	-	-	-	-	1	1	-	1	-	2	1	-	-	1	-	-	-	-	-	F	E891.2
-	-	-	-	-	1	1	-	1	-	1	-	-	1	-	-	-	-	-	-	M	E891.3
-	-	-	-	-	1	1	-	1	-	1	-	-	1	-	-	-	-	-	-	F	E891.3
-	-	-	-	-	1	1	-	1	-	1	-	-	2	-	-	-	-	-	-	M	E892
-	-	-	-	-	1	1	-	1	-	1	-	-	2	-	-	-	-	-	-	F	E892
-	-	-	-	1	-	-	-	1	-	-	-	-	1	-	1	-	-	2	-	M	E893
-	1	-	-	1	-	-	-	-	1	1	2	-	1	-	2	3	2	3	-	F	E893
-	-	-	-	1	-	-	-	-	-	-	1	-	-	-	1	-	-	1	-	M	E893.0
-	-	-	-	1	-	-	-	-	-	-	1	-	-	-	1	-	2	-	-	F	E893.0
-	-	-	-	1	-	-	-	-	-	-	-	-	-	-	1	1	-	2	-	M	E893.1
-	-	-	-	1	-	-	-	-	-	-	-	-	-	-	1	1	-	2	-	F	E893.1
-	1	-	-	-	-	-	-	-	1	1	1	-	1	-	-	2	-	1	-	M	E893.8
-	-	-	-	-	-	-	-	-	1	1	1	-	1	-	-	-	-	1	-	F	E893.8
-	-	-	-	-	-	-	-	-	-	-	-	-	-	-	-	-	-	1	-	M	E893.9
-	-	-	-	-	-	-	-	-	-	-	-	-	-	-	-	-	-	1	-	F	E893.9
-	-	-	1	2	-	1	2	1	-	-	1	1	-	-	-	-	1	-	-	M	E894
-	-	-	-	-	-	-	-	-	-	-	-	1	-	-	-	-	-	-	-	F	E894
-	-	-	-	1	-	-	-	-	-	-	-	-	-	-	-	-	-	-	-	M	E895
-	-	-	-	1	-	-	-	-	-	-	-	-	-	-	-	-	-	-	-	F	E895
-	-	-	-	-	-	-	1	-	-	-	-	-	-	-	-	-	1	-	-	M	E897
-	-	-	-	-	-	-	1	-	-	-	-	-	-	-	-	-	-	-	-	F	E897
1	-	-	-	-	-	1	-	-	1	1	1	-	2	1	-	1	-	2	-	M	E898
-	-	-	-	-	-	-	-	-	1	1	1	-	1	1	-	-	-	1	-	F	E898
1	-	-	-	-	-	-	-	-	1	1	1	-	1	1	-	-	-	1	-	M	E898.0
-	-	-	-	-	-	-	-	-	1	1	1	-	1	1	-	-	-	1	-	F	E898.0
-	-	-	-	-	-	1	-	-	-	-	1	-	1	-	-	1	-	1	-	M	E898.1
-	-	-	-	-	-	-	-	-	-	-	-	-	-	-	-	-	-	-	-	F	E898.1
-	1	-	-	1	-	-	-	1	-	-	-	-	-	-	-	-	-	-	-	M	E899
-	1	-	-	1	-	1	-	-	-	-	-	-	-	-	-	-	-	-	-	F	E899
3	23	11	9	16	19	26	27	21	19	15	13	18	14	12	12	9	9	12	-	M	TOTAL
7	13	8	14	12	9	5	19	9	9	6	13	8	9	5	8	11	14	8	-	F	TOTAL
-	1	-	-	-	1	-	-	-	1	1	-	2	-	1	-	-	-	-	-	M	E900
-	-	-	-	-	-	-	-	-	-	-	-	2	-	1	-	-	-	-	-	F	E900
-	1	-	-	-	-	-	-	-	-	-	-	-	-	-	-	-	-	-	-	M	E900.0
-	-	-	-	-	-	-	-	-	-	-	-	-	-	-	-	-	-	-	-	F	E900.0
-	-	-	-	-	-	-	-	-	1	1	-	-	-	-	-	-	-	-	-	M	E900.1
-	-	-	-	-	-	-	-	-	1	1	-	-	-	-	-	-	-	-	-	F	E900.1

DEATHS FROM EACH CAUSE FOR PROVINCES BY SEX, AND CANADA BY SEX AND AGE, 1986

INT. LIST LISTE INT	CAUSE OF DEATH CAUSE DU DECES		PROVINCE OF RESIDENCE - PROVINCE DE RESIDENCE													
			CANADA	NFLD. T-N.	PEI. IPE.	N.S. N-E.	N.B. N-B.	QUE. QUE.	ONT. ONT.	MAN. MAN.	SASK. SASK.	ALTA. ALTA.	B-C. C-B.	YUKON	NWT. T.N-O	
E900.9	Of unspecified origin De source non précisée	M	1	-	-	-	-	-	-	-	-	-	1	-	-	-
		F	2	-	-	-	-	-	1	-	-	-	-	1	-	-
E901	Excessive cold Froid excessif	M	67	2	2	4	1	10	18	7	8	4	4	7	-	4
		F	26	-	-	-	-	5	5	4	4	2	2	3	-	3
E901.0	Due to weather conditions Dû aux conditions atmosphériques	M	12	-	-	-	-	5	1	-	-	-	4	-	-	-
		F	6	-	-	-	-	2	-	3	-	2	1	-	-	-
E901.8	Other Autres	M	1	-	-	1	-	-	-	-	-	-	-	-	-	-
		F	-	-	-	-	-	-	-	-	-	-	-	-	-	-
E901.9	Unspecified Non précisée	M	54	2	2	3	1	5	17	7	8	2	3	-	4	-
		F	20	-	-	-	-	3	5	1	4	2	2	-	3	-
E902	High and low air pressure Variations de pression atmosphérique	M	1	-	-	-	-	-	1	-	-	-	-	-	-	-
		F	-	-	-	-	-	-	-	-	-	-	-	-	-	-
E902.2	Due to diving Dû à la plongée	M	1	-	-	-	-	-	1	-	-	-	-	-	-	-
		F	-	-	-	-	-	-	-	-	-	-	-	-	-	-
E904	Hunger, thirst, exposure, neglect Faim, soif, exposition, manque de soins	M	21	-	-	3	1	-	9	3	2	-	3	-	-	-
		F	2	-	-	-	-	-	1	-	-	-	1	-	-	-
E904.0	Abandonment or neglect of infants and helpless persons Personnes sans défense et enfants abandonne/s ou négligés	M	1	-	-	-	-	-	-	-	-	-	1	-	-	-
		F	-	-	-	-	-	-	-	-	-	-	-	-	-	-
E904.3	Exposure, nec Exposition, nca	M	20	-	-	3	1	-	9	3	2	-	2	-	-	-
		F	2	-	-	-	-	-	1	-	-	-	1	-	-	-
E905	Poisoning, toxic reactions Empoisonnement et réactions toxiques	M	3	-	-	-	-	-	-	-	1	1	1	-	-	-
		F	3	-	-	-	-	-	2	-	-	-	1	-	-	-
E905.3	Hornets, wasps and bees Frelons, guêpes et abeilles	M	3	-	-	-	-	-	-	-	1	1	1	-	-	-
		F	3	-	-	-	-	-	2	-	-	-	1	-	-	-
E906	Other injury caused by animals Autre accident causé par des animaux	M	7	-	-	-	-	3	1	-	2	1	-	-	-	-
		F	1	-	-	-	-	-	-	-	-	1	-	-	-	-
E906.8	Other, specified caused by animal Autre, précisé causé par animal	M	7	-	-	-	-	3	1	-	2	1	-	-	-	-
		F	1	-	-	-	-	-	-	-	-	1	-	-	-	-
E907	Lightning Foudre	M	2	-	-	-	-	2	-	-	-	-	-	-	-	-
		F	3	-	-	-	-	-	2	-	-	1	-	-	-	-
E908	Cataclysmic storms, and floods Tempêtes cataclysmiques et inondations	M	3	-	-	-	-	-	2	-	-	1	-	-	-	-
		F	1	-	-	-	-	-	1	-	-	-	-	-	-	-
E909	Cataclysmic earth movements, eruptions Mouvements cataclysmiques et éruptions	M	9	1	-	-	-	-	-	-	-	6	2	-	-	-
		F	2	-	-	-	-	-	1	-	-	1	-	-	-	-
TOTAL	(E900-E909)	M	119	3	2	8	2	15	33	10	13	14	15	-	4	-
TOTAL	(E900-E909)	F	42	-	-	-	-	5	13	4	4	5	8	-	3	-
ACCIDENTS, SUBMERSION, SUFFOCATION AND FOREIGN BODIES (E910-E915) ACCIDENTS, SUBMERSION, SUFFOCATION ET CORPS ÉTRANGERS (E910-E915)																
E910	Accidental drowning and submersion Noyade et submersion accidentelles	M	298	15	6	8	13	69	77	16	16	25	49	-	4	-
		F	73	3	-	-	4	17	25	6	3	4	11	-	-	-
E910.1	While engaged in other sport with diving equipment Au cours d'autres activités sportives avec équipement de plongée	M	4	-	-	-	-	-	3	-	-	-	1	-	-	-
		F	-	-	-	-	-	-	-	-	-	-	-	-	-	-
E910.2	While engaged in other sport without diving equipment Au cours d'autres activités sportives sans équipement de plongée	M	72	2	1	2	3	17	23	3	4	6	11	-	-	-
		F	10	-	-	-	-	4	4	-	1	-	1	-	-	-
E910.3	While swimming or diving Au cours de nage ou plongée	M	6	-	-	-	-	-	1	-	1	1	3	-	-	-
		F	-	-	-	-	-	-	-	-	-	-	-	-	-	-
E910.4	In bathtub En baignoire	M	10	-	-	-	-	4	2	-	-	1	3	-	-	-
		F	17	-	-	-	2	6	5	1	-	2	1	-	-	-
E910.8	Other Autres	M	140	9	5	5	3	46	23	10	5	15	16	-	3	-
		F	32	2	-	-	-	7	10	4	-	2	7	-	-	-
E910.9	Unspecified Non précisées	M	66	4	-	1	7	2	25	3	6	2	15	-	1	-
		F	14	1	-	-	2	-	6	1	2	-	2	-	-	-
E911	Inhalation and ingestion of food causing respiratory obstruction Aspiration ou ingestion alimentaires avec obstruction respiratoire	M	157	2	-	11	5	45	54	10	8	8	13	-	1	-
		F	108	1	-	5	2	27	43	4	11	5	8	-	2	-
E912	Causing respiratory obstruction Avec obstruction respiratoire	M	46	-	-	3	-	29	12	-	-	1	1	-	-	-
		F	38	-	-	-	-	24	7	2	2	2	1	-	-	-

DECES SELON LA CAUSE ET LE SEXE PAR PROVINCE, ET SELON LA CAUSE, LE SEXE ET L'AGE POUR LE CANADA, 1986

		AGE (YEARS) - AGE (ANNEES)																		INT. LIST			
00-01	01-04	05-09	10-14	15-19	20-24	25-29	30-34	35-39	40-44	45-49	50-54	55-59	60-64	65-69	70-74	75-79	80-84	85+	NS/ND	LISTE INT.			
-	-	-	-	-	1	-	-	-	-	-	-	-	-	-	-	-	-	-	-	-	M	E900.9	
-	-	-	-	-	-	-	-	-	-	-	-	-	-	1	-	-	-	1	-	-	-	F	
-	-	2	1	4	2	4	1	4	3	4	5	8	5	8	7	4	3	2	-	-	M	E901	
-	-	-	1	1	2	-	-	1	1	2	1	1	5	3	1	3	4	-	-	-	-	F	
-	-	2	-	1	-	-	-	1	-	2	4	1	1	-	-	-	-	-	-	-	M	E901.0	
-	-	-	-	-	1	-	-	1	1	-	-	-	-	1	-	2	-	-	-	-	-	F	
-	-	-	-	-	-	-	-	-	-	-	-	-	-	-	-	-	1	-	-	-	M	E901.8	
-	-	-	-	-	-	-	-	-	-	-	-	-	-	-	-	-	-	-	-	-	-	F	
-	-	-	1	3	2	4	1	3	3	2	1	7	4	8	7	4	2	2	-	-	M	E901.9	
-	-	-	1	1	1	-	-	-	1	1	1	1	5	2	1	1	4	-	-	-	-	F	
-	-	-	-	-	-	-	-	-	1	-	-	-	-	-	-	-	-	-	-	-	M	E902	
-	-	-	-	-	-	-	-	-	-	-	-	-	-	-	-	-	-	-	-	-	-	F	
-	-	-	-	-	-	-	-	-	1	-	-	-	-	-	-	-	-	-	-	-	M	E902.2	
-	-	-	-	-	-	-	-	-	-	-	-	-	-	-	-	-	-	-	-	-	-	F	
1	-	-	-	2	-	-	2	2	1	3	-	1	3	1	1	2	1	1	-	-	M	E904	
-	-	-	-	-	-	-	-	-	-	-	-	1	-	-	-	-	1	-	-	-	-	F	
1	-	-	-	-	-	-	-	-	-	-	-	-	-	-	-	-	-	-	-	-	M	E904.0	
-	-	-	-	-	-	-	-	-	-	-	-	-	-	-	-	-	-	-	-	-	-	F	
-	-	-	-	2	-	-	2	2	1	3	-	1	3	1	1	2	1	1	-	-	M	E904.3	
-	-	-	-	-	-	-	-	-	-	-	-	1	-	-	-	-	1	-	-	-	-	F	
-	-	-	-	-	-	-	-	-	-	-	1	1	1	-	-	-	-	-	-	-	M	E905	
-	-	-	-	-	-	-	-	-	-	-	-	-	2	-	-	-	1	-	-	-	-	F	
-	-	-	-	-	-	-	-	-	-	-	1	1	1	-	-	-	-	-	-	-	M	E905.3	
-	-	-	-	-	-	-	-	-	-	-	-	-	2	-	-	-	1	-	-	-	-	F	
-	-	-	-	-	-	-	1	-	1	2	2	-	1	-	-	-	-	-	-	-	M	E906	
-	-	-	-	-	-	-	-	-	-	-	-	-	1	-	-	-	-	-	-	-	-	F	
-	-	-	-	-	-	-	1	-	1	2	2	-	1	-	-	-	-	-	-	-	M	E906.8	
-	-	-	-	-	-	-	-	-	-	-	-	-	1	-	-	-	-	-	-	-	-	F	
-	-	-	2	-	1	-	-	-	-	1	-	1	-	-	-	-	-	-	-	-	M	E907	
-	-	-	-	-	-	-	-	-	-	-	-	-	-	-	-	-	-	-	-	-	-	F	
-	-	-	-	-	-	1	-	-	-	-	-	-	-	-	-	2	-	-	-	-	M	E908	
-	-	-	-	-	-	-	1	-	-	-	-	-	-	-	-	-	-	-	-	-	-	F	
-	-	-	-	1	3	3	-	2	-	-	-	-	-	-	-	-	-	-	-	-	M	E909	
-	-	-	-	-	2	-	-	-	-	-	-	-	-	-	-	-	-	-	-	-	-	F	
1	-	2	1	7	6	8	4	8	7	11	8	13	10	10	8	8	4	3	-	-	M	TOTAL	
-	1	-	3	1	5	-	1	1	2	2	1	2	8	4	1	3	7	-	-	-	-	F	TOTAL
2	46	22	9	34	38	28	24	14	13	13	9	14	7	12	5	1	2	5	-	-	M	E910	
1	14	2	1	2	1	6	3	1	4	4	1	7	7	1	8	5	4	1	-	-	-	F	
-	-	-	-	-	-	-	3	1	-	-	-	-	-	-	-	-	-	-	-	-	M	E910.1	
-	-	-	-	-	-	-	-	-	-	-	-	-	-	-	-	-	-	-	-	-	-	F	
-	4	8	3	10	15	10	8	5	3	2	1	2	-	1	-	-	-	-	-	-	M	E910.2	
-	2	1	1	1	-	-	1	-	1	-	1	1	-	-	1	-	-	-	-	-	-	F	
-	-	-	-	2	-	-	2	-	-	1	-	-	-	1	-	-	-	-	-	-	M	E910.3	
-	-	-	-	-	-	-	-	-	-	-	-	-	-	-	-	-	-	-	-	-	-	F	
1	-	-	-	-	1	-	1	1	-	-	1	1	-	1	1	-	-	2	-	-	M	E910.4	
1	2	-	-	1	-	1	1	-	1	-	-	2	1	-	1	4	1	1	-	-	-	F	
1	32	10	3	18	15	8	8	8	6	3	5	8	3	6	4	-	1	1	-	-	M	E910.8	
-	9	1	-	-	1	3	1	1	2	1	-	2	4	-	5	1	2	-	-	-	-	F	
-	10	4	3	4	7	7	4	-	4	7	2	3	3	4	-	1	1	2	-	-	M	E910.9	
-	1	-	-	-	-	2	-	1	-	3	-	2	2	1	1	-	1	-	-	-	-	F	
8	7	1	3	-	5	7	10	9	6	5	7	15	18	10	14	9	10	13	-	-	M	E911	
6	2	-	-	2	1	-	1	1	-	7	3	5	8	11	8	12	18	23	-	-	-	F	
1	-	-	-	1	-	-	4	2	3	1	-	4	-	4	5	7	7	7	-	-	M	E912	
2	1	3	-	-	-	-	1	1	1	1	2	1	2	3	4	2	7	7	-	-	-	F	

DEATHS FROM EACH CAUSE FOR PROVINCES BY SEX, AND CANADA BY SEX AND AGE, 1986

INT. LIST LISTE INT	CAUSE OF DEATH CAUSE DU DECES		PROVINCE OF RESIDENCE - PROVINCE DE RESIDENCE												
			CANADA	NFLD. T-N.	PEI. IPE.	N.S. N-E.	N.B. N-B.	QUE. QUE.	ONT. ONT.	MAN. MAN.	SASK. SASK.	ALTA. ALTA.	B-C. C-B.	YUKON YUKON	NWT. T.N-O
E921	Explosion of pressure vessel Explosion de récipient sous pression	M F	8 -	1 -	- -	- -	- -	3 -	- -	- -	- -	2 -	2 -	- -	
E921.0	Boilers Chaudière	M F	2 -	- -	- -	- -	- -	1 -	- -	- -	- -	- -	1 -	- -	
E921.1	Gas cylinders Bouteille de gaz	M F	1 -	- -	- -	- -	- -	1 -	- -	- -	- -	- -	- -	- -	
E921.8	Other Autre	M F	3 -	1 -	- -	- -	- -	- -	- -	- -	- -	2 -	- -	- -	
E921.9	Unspecified Non précisé	M F	2 -	- -	- -	- -	- -	1 -	- -	- -	- -	- -	1 -	- -	
E922	Firearm missile Projectile d'arme à feu	M F	46 4	2 -	- -	3 1	3 -	11 -	12 1	3 1	2 -	2 -	8 -	- 1	
E922.0	Hand gun Arme de poing	M F	4 -	- -	- -	1 -	- -	1 -	1 -	- -	1 -	- -	- -	- -	
E922.1	Shotgun Fusil de chasse	M F	5 1	- -	- -	1 -	- -	- -	4 -	- 1	- -	- -	- -	- -	
E922.2	Hunting rifle Carabine de chasse	M F	11 1	1 -	- -	- 1	2 -	4 -	2 -	1 -	- -	- -	1 -	- -	
E922.9	Unspecified Non précisé	M F	26 2	1 -	- -	1 -	1 -	6 -	5 1	2 -	1 -	2 -	7 -	- 1	
E923	Explosive material Explosif	M F	16 3	- -	- -	- -	2 -	3 -	5 1	- -	- -	3 2	3 -	- -	
E923.1	Blasting materials Explosifs	M F	1 -	- -	- -	- -	- -	- -	1 -	- -	- -	- -	- -	- -	
E923.2	Explosive gases Gaz explosif	M F	11 3	- -	- -	- -	1 -	3 -	3 1	- -	- -	3 2	1 -	- -	
E923.8	Other Autres	M F	3 -	- -	- -	- -	1 -	- -	- -	- -	- -	- -	2 -	- -	
E923.9	Unspecified Non précisé	M F	1 -	- -	- -	- -	- -	- -	1 -	- -	- -	- -	- -	- -	
E924	Hot substance or object, caustic or corrosive material and steam Substances ou objets brûlants, matières corrosives et caustiques vapeur d'eau	M F	15 13	- -	- -	- 1	1 -	2 1	7 9	1 1	1 -	2 -	1 1	- -	
E924.0	Hot liquids and vapours Liquides et vapeurs	M F	13 11	- -	- -	- 1	1 -	2 1	5 7	1 1	1 -	2 -	1 1	- -	
E924.1	Caustic and corrosive substances Substances caustiques et corrosives	M F	2 -	- -	- -	- -	- -	- -	2 -	- -	- -	- -	- -	- -	
E924.8	Other Autres	M F	- 2	- -	- -	- -	- -	- -	- 2	- -	- -	- -	- -	- -	
E925	Electric current Courant électrique	M F	48 4	1 -	1 -	1 -	3 1	15 1	15 2	2 -	1 -	7 -	2 -	- -	
E925.0	Domestic wiring and appliances Ligne, appareil électrique domestique	M F	8 -	- -	- -	- -	- -	1 -	5 -	1 -	1 -	- -	- -	- -	
E925.1	Electric power generating plants, distribution transmission Centrales électriques, distribution et de transmission	M F	11 1	- -	- -	- -	- -	4 -	1 1	- -	- -	6 -	- -	- -	
E925.2	Industrial wiring, appliances and electrical machinery Lignes, appareils et machines électriques à usage industriel	M F	7 -	- -	- -	- -	- -	3 -	3 -	1 -	- -	- -	- -	- -	
E925.8	Other Autres	M F	9 1	- -	1 -	1 -	- -	3 1	4 -	- -	- -	- -	- -	- -	
E925.9	Unspecified Non précisé	M F	13 2	1 -	- -	- -	3 1	4 -	2 1	- -	- -	1 -	2 -	- -	
E927	Overexertion and strenuous movements Efforts excessifs et faux mouvements	M F	2 2	- -	- -	- 1	- -	2 -	- 1	- -	- -	- -	- -	- -	
E928	Other and nos environmental causes Cause liée à l'environnement, autre, sai	M F	44 13	1 -	- -	- -	- 1	16 7	14 3	1 1	2 1	1 -	9 -	- -	
E928.8	Other Autres	M F	1 1	- -	- -	- -	- -	- -	1 1	- -	- -	- -	- -	- -	

DECES SELON LA CAUSE ET LE SEXE PAR PROVINCE, ET SELON LA CAUSE, LE SEXE ET L'AGE POUR LE CANADA, 1986

AGE (YEARS) - AGE (ANNEES)																		INT. LIST			
00-01	01-04	05-09	10-14	15-19	20-24	25-29	30-34	35-39	40-44	45-49	50-54	55-59	60-64	65-69	70-74	75-79	80-84	85+	NS/ND	LISTE INT.	
-	-	-	-	-	2	2	-	1	1	-	1	1	-	-	-	-	-	-	-	M	E921
-	-	-	-	-	-	-	-	-	1	-	-	1	-	-	-	-	-	-	-	F	E921.0
-	-	-	-	-	-	1	-	-	-	-	-	-	-	-	-	-	-	-	-	M	E921.1
-	-	-	-	-	1	1	-	1	-	-	-	-	-	-	-	-	-	-	-	F	E921.8
-	-	-	-	-	1	-	-	-	-	-	1	-	-	-	-	-	-	-	-	M	E921.9
-	1	4	4	8	5	6	3	3	3	2	-	4	1	2	-	-	-	-	-	M	E922
-	-	2	-	2	-	6	-	3	3	2	-	4	1	2	-	-	-	-	-	F	E922
-	-	-	-	1	-	2	-	-	1	-	-	-	-	-	-	-	-	-	-	M	E922.0
-	-	-	-	1	-	2	-	-	1	-	-	-	-	-	-	-	-	-	-	F	E922.0
-	-	1	1	2	1	-	-	-	-	-	-	-	-	-	-	-	-	-	-	M	E922.1
-	-	-	-	1	-	2	-	-	-	-	-	-	-	-	-	-	-	-	-	F	E922.1
-	-	1	1	2	1	-	1	-	-	2	-	1	1	-	-	-	-	-	-	M	E922.2
-	-	1	-	3	-	-	-	-	-	-	-	-	-	-	-	-	-	-	-	F	E922.2
-	1	3	1	2	3	4	2	3	2	-	-	3	-	2	-	-	-	-	-	M	E922.9
-	-	1	-	1	-	3	4	2	3	2	-	3	-	2	-	-	-	-	-	F	E922.9
-	-	-	1	-	3	2	-	1	4	2	1	1	1	-	-	-	-	-	-	M	E923
-	-	-	-	-	-	-	-	-	1	-	-	-	-	-	-	-	-	-	-	F	E923
-	-	-	-	-	-	-	-	-	1	-	-	-	-	-	-	-	-	-	-	M	E923.1
-	-	-	-	-	1	2	-	1	3	2	1	-	1	-	1	-	1	-	-	F	E923.2
-	-	-	-	-	1	2	-	-	1	-	-	-	-	-	-	-	-	-	-	M	E923.8
-	-	-	1	-	2	-	-	-	-	-	-	-	-	-	-	-	-	-	-	F	E923.8
-	-	-	-	-	-	-	-	-	-	-	-	-	1	-	-	-	-	-	-	M	E923.9
-	-	-	-	-	-	-	-	-	-	-	-	-	-	-	-	-	-	-	-	F	E923.9
1	1	-	-	-	-	-	-	1	-	-	1	-	1	4	-	3	1	3	-	M	E924
-	-	-	-	-	-	-	-	-	-	-	1	1	1	-	2	-	1	5	-	F	E924
-	1	-	-	-	-	-	-	-	-	-	1	-	1	4	-	3	1	2	-	M	E924.0
-	1	-	-	-	-	-	-	-	-	-	1	-	1	-	2	-	1	5	-	F	E924.0
-	-	-	-	-	-	-	-	1	-	-	-	-	-	-	-	-	-	1	-	M	E924.1
-	-	-	-	-	-	-	-	-	-	-	-	-	-	-	-	-	-	-	-	F	E924.1
1	-	-	-	-	-	-	-	-	-	-	-	1	-	-	-	-	-	-	-	M	E924.8
-	-	-	-	-	-	-	-	-	-	-	-	-	-	-	-	-	-	-	-	F	E924.8
-	1	1	-	3	4	7	7	10	3	2	6	2	-	2	-	-	-	-	-	M	E925
-	1	-	-	-	4	7	2	1	3	2	6	2	-	2	-	-	-	-	-	F	E925
-	1	-	-	-	1	-	1	-	-	-	2	1	-	2	-	-	-	-	-	M	E925.0
-	-	-	-	-	-	-	-	-	-	-	-	-	-	-	-	-	-	-	-	F	E925.0
-	1	-	-	-	-	4	1	2	1	1	2	-	-	-	-	-	-	-	-	M	E925.1
-	-	-	-	-	-	-	-	-	-	-	-	-	-	-	-	-	-	-	-	F	E925.1
-	-	-	-	2	-	-	1	2	1	-	-	1	-	-	-	-	-	-	-	M	E925.2
-	-	-	-	-	-	-	-	-	-	-	-	-	-	-	-	-	-	-	-	F	E925.2
-	-	-	-	1	1	1	2	2	1	1	-	-	-	-	-	-	-	-	-	M	E925.8
-	-	-	-	-	-	-	1	1	-	-	-	-	-	-	-	-	-	-	-	F	E925.8
-	-	1	-	-	2	2	2	4	-	-	2	-	-	-	-	-	-	-	-	M	E925.9
-	-	-	-	-	-	-	1	1	-	-	-	-	-	-	-	-	-	-	-	F	E925.9
-	-	-	-	-	-	-	-	-	-	-	1	-	-	-	1	-	-	-	-	M	E927
-	-	-	-	-	-	-	-	-	-	-	1	-	-	-	-	-	1	-	-	F	E927
-	2	4	-	1	4	3	4	3	3	1	2	2	2	4	4	-	3	2	-	M	E928
-	-	-	-	1	1	1	1	-	3	1	-	1	1	1	1	1	2	1	-	F	E928
1	-	-	-	-	-	-	-	-	1	-	-	-	-	-	-	-	-	-	-	M	E928.8
-	-	-	-	-	-	-	-	-	-	-	-	-	-	-	-	-	-	-	-	F	E928.8

DEATHS FROM EACH CAUSE FOR PROVINCES BY SEX, AND CANADA BY SEX AND AGE, 1986

INT.LIST LISTE INT	CAUSE OF DEATH CAUSE DU DECES		PROVINCE OF RESIDENCE - PROVINCE DE RESIDENCE												
			CANADA	NFLD. T-N.	PEI. IPE.	N.S. N-E.	N.B. N-B.	QUE. QUE.	ONT. ONT.	MAN. MAN.	SASK. SASK.	ALTA. ALTA.	B-C. C-B.	YUKON YUKON	NWT. T.N-O
E928.9	Unspecified Non précisés	M	43	1	-	-	-	16	13	1	2	1	9	-	-
		F	12	-	-	-	1	7	2	1	1	-	-	-	-
TOTAL	(E916-E928)	M	452	11	3	16	21	119	116	21	24	47	74	-	-
TOTAL	(E916-E928)	F	60	-	-	3	3	16	21	3	1	6	6	-	1
LATE EFFECTS OF ACCIDENTAL INJURY (E929) SÉQUELLES D'ACCIDENTS (E929)															
E929	Late effects of accidental injury Séquelles d'accidents	M	53	-	-	-	2	11	23	-	4	9	4	-	-
		F	26	-	-	-	-	6	12	-	2	1	4	-	1
E929.0	Motor vehicle Véhicules à moteur	M	22	-	-	-	1	1	11	-	1	7	1	-	-
		F	2	-	-	-	-	-	-	-	-	1	1	-	-
E929.1	Other transport Autres transports	M	2	-	-	-	-	-	1	-	-	1	-	-	-
		F	-	-	-	-	-	-	-	-	-	-	-	-	-
E929.2	Poisoning Empoisonnements	M	-	-	-	-	-	-	-	-	-	-	-	-	-
		F	1	-	-	-	-	-	1	-	-	-	-	-	-
E929.3	Fall Chutes	M	8	-	-	-	-	7	-	-	1	-	-	-	-
		F	15	-	-	-	-	2	11	-	1	-	1	-	-
E929.8	Other Autres	M	4	-	-	-	-	-	2	-	1	1	-	-	-
		F	-	-	-	-	-	-	-	-	-	-	-	-	-
E929.9	Unspecified Non précisés	M	17	-	-	-	1	10	2	-	1	-	3	-	-
		F	8	-	-	-	-	4	-	-	1	-	2	-	1
TOTAL	(E929)	M	53	-	-	-	2	11	23	-	4	9	4	-	-
TOTAL	(E929)	F	26	-	-	-	-	6	12	-	2	1	4	-	1
SUBSTANCES CAUSING ADVERSE EFFECTS IN THERAPEUTIC USE (E930-E949) SUBSTANCES PROVOQUANT DES EFFETS ADVERSES À USAGE THÉRAPEUTIQUE (E930-E949)															
E930	Antibiotics Antibiotiques	M	2	-	-	-	-	2	-	-	-	-	-	-	-
		F	2	-	-	-	-	-	-	-	-	-	2	-	-
E930.0	Penicillins Pénicillines	M	1	-	-	-	-	1	-	-	-	-	-	-	-
		F	1	-	-	-	-	-	-	-	-	-	1	-	-
E930.3	Erythromycin and other macrolides Érythromycine et autres macrolides	M	1	-	-	-	-	1	-	-	-	-	-	-	-
		F	-	-	-	-	-	-	-	-	-	-	-	-	-
E930.9	Unspecified Non précisés	M	-	-	-	-	-	-	-	-	-	-	-	-	-
		F	1	-	-	-	-	-	-	-	-	-	1	-	-
E931	Other anti-infectives Autres anti-infectieux	M	1	-	-	-	-	-	-	-	-	1	-	-	-
		F	-	-	-	-	-	-	-	-	-	-	-	-	-
E931.9	Other and unspecified anti-infectives Anti-infectieux autre et non précisé	M	1	-	-	-	-	-	-	-	-	1	-	-	-
		F	-	-	-	-	-	-	-	-	-	-	-	-	-
E932	Hormones and synthetic substitutes Hormones et succédanés synthétiques	M	1	-	-	-	-	-	1	-	-	-	-	-	-
		F	1	-	-	-	-	-	-	-	-	-	1	-	-
E932.0	Adrenal cortical steroids Corticostéroïdes	M	-	-	-	-	-	-	-	-	-	-	-	-	-
		F	1	-	-	-	-	-	-	-	-	-	1	-	-
E932.3	Insulins and antidiabetic agents Insuline et autres antidiabétiques	M	1	-	-	-	-	-	1	-	-	-	-	-	-
		F	-	-	-	-	-	-	-	-	-	-	-	-	-
E933	Primarily systemic Pharmacologique action générale	M	1	-	-	1	-	-	-	-	-	-	-	-	-
		F	-	-	-	-	-	-	-	-	-	-	-	-	-
E933.1	Antineoplastic, immunosuppressive Antinéoplasique, immunosuppresseur	M	1	-	-	1	-	-	-	-	-	-	-	-	-
		F	-	-	-	-	-	-	-	-	-	-	-	-	-
E934	Affecting blood constituents Affectant constituant, sang	M	1	-	-	-	-	-	-	-	-	-	1	-	-
		F	1	-	-	-	-	1	-	-	-	-	-	-	-
E934.2	Anticoagulants Anticoagulants	M	1	-	-	-	-	-	-	-	-	-	1	-	-
		F	-	-	-	-	-	-	-	-	-	-	-	-	-
E934.7	Natural blood and blood products Sang naturel et produits sanguins	M	-	-	-	-	-	-	-	-	-	-	-	-	-
		F	1	-	-	-	-	1	-	-	-	-	-	-	-
E935	Analgesics, antipyretics and antirheumatics Analgésiques, antipyrétiques et antirhumatismaux	M	-	-	-	-	-	-	-	-	-	-	-	-	-
		F	4	-	-	-	-	2	-	-	-	-	2	-	-
E935.0	Opiates and related narcotics Opiaçes et narcotiques apparentés	M	-	-	-	-	-	-	-	-	-	-	-	-	-
		F	1	-	-	-	-	1	-	-	-	-	-	-	-
E935.4	Antirheumatics Antirhumatismaux	M	-	-	-	-	-	-	-	-	-	-	-	-	-
		F	2	-	-	-	-	1	-	-	-	-	1	-	-
E935.9	Unspecified Non précisés	M	-	-	-	-	-	-	-	-	-	-	-	-	-
		F	1	-	-	-	-	-	-	-	-	-	1	-	-

DEATHS FROM EACH CAUSE FOR PROVINCES BY SEX, AND CANADA BY SEX AND AGE, 1986

INT.LIST LISTE INT	CAUSE OF DEATH CAUSE DU DECES		PROVINCE OF RESIDENCE - PROVINCE DE RESIDENCE											
			CANADA	NFLD. T-N.	PEI. IPE.	N.S. N-E.	N.B. N-B.	QUE. QUE.	ONT. ONT.	MAN. MAN.	SASK. SASK.	ALTA. ALTA.	B-C. C-B.	YUKON YUKON
E936	Anticonvulsants, anti-Parkinsonism Anticonvulsivants, antiparkinsoniens	M F	1 -	- -	- -	- -	- -	1 -	- -	- -	- -	- -	- -	- -
E936.1	Hydantoin derivatives Dérivés de l'hydantoïne	M F	1 -	- -	- -	- -	- -	1 -	- -	- -	- -	- -	- -	- -
E938	Other CNS depressants Autres déprimeurs du SNC	M F	- 2	- -	- -	- -	- -	- 2	- -	- -	- -	- -	- -	- -
E938.4	Other and nos general anesthetics Anesthésiques généraux autres et sai	M F	- 2	- -	- -	- -	- -	- 2	- -	- -	- -	- -	- -	- -
E939	Psychotropic Psychotropes	M F	1 3	- 1	- -	- -	- -	- 1	1 -	- -	- -	- -	1 -	- -
E939.1	Phenothiazine-based tranquilizers Tranquillisants phénotiaziniques	M F	- 1	- -	- -	- -	- -	- -	- -	- -	- -	- -	1 -	- -
E939.3	Other antipsychotics, neuroleptics and major tranquilizers Autre antipsychotique, neuroleptique tranquillisant majeur	M F	1 2	- 1	- -	- -	- -	- 1	1 -	- -	- -	- -	- -	- -
E941	Affecting, autonomic nervous system Agissant essentiellement sur le système nerveux végétatif	M F	1 -	- -	- -	- -	- -	- -	- -	- -	- -	- -	1 -	- -
E941.2	Sympathomimetics Sympathomimétiques	M F	1 -	- -	- -	- -	- -	- -	- -	- -	- -	- -	1 -	- -
E942	Affecting cardiovascular system Affectant le système cardio-vasculaire	M F	3 6	- -	- -	- -	- -	1 5	- -	- 1	- -	1 -	1 -	- -
E942.0	Cardiac rhythm regulators Régulateurs du rythme cardiaque	M F	1 -	- -	- -	- -	- -	- -	- -	- -	- -	1 -	- -	- -
E942.1	Cardiotonic glycosides and drugs of similar action Glucosides cardiotoniques et médicaments d'action similaire	M F	2 6	- -	- -	- -	- -	1 5	- -	- 1	- -	- -	1 -	- -
E944	Water, mineral and uric acid metabolism drugs Médicaments, métabolisme, eau, minéraux et acide urique	M F	2 2	- -	- -	- -	- -	2 1	- -	- -	- -	- -	1 -	- -
E944.1	Purine derivative diuretics Diurétiques dérivés de la purine	M F	2 1	- -	- -	- -	- -	2 1	- -	- -	- -	- -	- -	- -
E944.3	Saluretics Salidiurétiques	M F	- 1	- -	- -	- -	- -	- -	- -	- -	- -	- -	1 -	- -
E946	Affecting skin mucous ophthalmological, Otorhinolaryngological agissant peau muqueuses ophtalmologique oto-rhino-laryngologique	M F	3 1	- -	- -	1 1	- -	1 -	- -	- -	- -	- -	1 -	- -
E946.0	Local anti-infectives, inflammatory Anti-septique, inflammatoire locaux	M F	3 1	- -	- -	1 1	- -	1 -	- -	- -	- -	- -	1 -	- -
E947	Other and nos drugs and medicaments Médicaments autres et sai	M F	3 5	1 -	- -	- -	- -	- 1	1 2	- -	- 1	- -	1 -	- -
E947.0	Dietetics Diététiques	M F	- 1	- -	- -	- -	- -	- -	- 1	- -	- -	- -	- -	- -
E947.8	Other drugs and medicaments Autres médicaments	M F	2 2	- -	- -	- -	- 1	- -	1 1	- -	- -	- -	1 -	- -
E947.9	Unspecified drug or medicament Médicament non précisé	M F	1 2	1 -	- -	- -	- -	- 1	- -	- -	- 1	- -	- -	- -
TOTAL	(E930-E949)	M	20	1	-	2	-	7	3	-	-	2	5	-
TOTAL	(E930-E949)	F	27	1	-	1	1	13	2	1	1	-	7	-
SUICIDE AND SELF-INFLICTED INJURY (E950-E959) SUICIDE (E950-E959)														
E950	Poisoning by solid or liquid substances Substances solides ou liquides	M F	296 315	- 3	1 1	10 5	7 7	90 78	101 116	11 18	10 16	37 32	29 39	- -
E950.0	Analgesics, antipyretics and anti-rheumatics Analgésiques, antipyrétiques et anti-rhumatismes	M F	38 41	- -	- -	1 1	- -	6 8	15 14	1 3	3 2	5 7	7 6	- -
E950.1	Barbiturates Barbituriques	M F	9 15	- -	- -	- -	1 -	- 4	7 7	- 2	1 -	- 1	- 1	- -

DECES SELON LA CAUSE ET LE SEXE PAR PROVINCE, ET SELON LA CAUSE, LE SEXE ET L'AGE POUR LE CANADA, 1986

AGE (YEARS) - AGE (ANNEES)																	INT. LIST			
00-01	01-04	05-09	10-14	15-19	20-24	25-29	30-34	35-39	40-44	45-49	50-54	55-59	60-64	65-69	70-74	75-79	80-84	85+	NS/ND	LISTE INT.
-	-	-	-	-	-	-	-	-	-	-	-	-	-	-	-	-	1	-	-	M E936
-	-	-	-	-	-	-	-	-	-	-	-	-	-	-	-	-	-	-	-	F E936
-	-	-	-	-	-	-	-	-	-	-	-	-	-	-	-	-	1	-	-	M E936.1
-	-	-	-	-	-	-	-	-	-	-	-	-	-	-	-	-	-	-	-	F E936.1
-	-	-	-	-	-	-	-	-	-	2	-	-	-	-	-	-	-	-	-	M E938
-	-	-	-	-	-	-	-	-	-	-	-	-	-	-	-	-	-	-	-	F E938
-	-	-	-	-	-	-	-	-	-	2	-	-	-	-	-	-	-	-	-	M E938.4
-	-	-	-	-	-	-	-	-	-	-	-	-	-	-	-	-	-	-	-	F E938.4
-	-	-	-	-	-	-	1	-	-	-	-	-	-	-	-	-	1	2	-	M E939
-	-	-	-	-	-	-	-	-	-	-	-	-	-	-	-	-	-	-	-	F E939
-	-	-	-	-	-	-	-	-	-	-	-	-	-	-	-	-	-	1	-	M E939.1
-	-	-	-	-	-	-	-	-	-	-	-	-	-	-	-	-	-	-	-	F E939.1
-	-	-	-	-	-	-	1	-	-	-	-	-	-	-	-	-	1	1	-	M E939.3
-	-	-	-	-	-	-	-	-	-	-	-	-	-	-	-	-	-	-	-	F E939.3
-	-	-	-	-	-	-	-	-	-	-	-	1	-	-	-	-	-	-	-	M E941
-	-	-	-	-	-	-	-	-	-	-	-	-	-	-	-	-	-	-	-	F E941
-	-	-	-	-	-	-	-	-	-	-	-	1	-	-	-	-	-	-	-	M E941.2
-	-	-	-	-	-	-	-	-	-	-	-	-	-	-	-	-	-	-	-	F E941.2
-	-	-	-	-	-	-	-	-	-	-	-	-	1	1	1	-	2	3	-	M E942
-	-	-	-	-	-	-	-	-	-	-	-	-	-	-	-	-	-	-	-	F E942
-	-	-	-	-	-	-	-	-	-	-	-	-	-	1	-	-	-	-	-	M E942.0
-	-	-	-	-	-	-	-	-	-	-	-	-	-	-	-	-	-	-	-	F E942.0
-	-	-	-	-	-	-	-	-	-	-	-	-	1	1	-	-	2	3	-	M E942.1
-	-	-	-	-	-	-	-	-	-	-	-	-	-	1	-	-	-	-	-	F E942.1
-	-	-	-	-	-	-	-	-	-	-	-	-	-	-	1	1	1	1	-	M E944
-	-	-	-	-	-	-	-	-	-	-	-	-	-	-	-	-	-	-	-	F E944
-	-	-	-	-	-	-	-	-	-	-	-	-	-	-	1	1	-	-	1	M E944.1
-	-	-	-	-	-	-	-	-	-	-	-	-	-	-	-	-	-	-	-	F E944.1
-	-	-	-	-	-	-	-	-	-	-	-	-	-	-	-	-	1	-	-	M E944.3
-	-	-	-	-	-	-	-	-	-	-	-	-	-	-	-	-	-	-	-	F E944.3
-	-	-	-	-	-	-	-	-	-	-	2	-	-	-	1	-	-	-	-	M E946
-	-	-	-	-	-	-	-	-	-	-	-	-	-	-	1	-	-	-	-	F E946
-	-	-	-	-	-	-	-	-	-	-	2	-	-	-	1	1	-	-	-	M E946.0
-	-	-	-	-	-	-	-	-	-	-	-	-	-	-	-	-	-	-	-	F E946.0
-	-	-	-	-	1	-	-	-	-	-	1	-	-	1	1	1	1	-	-	M E947
-	-	-	-	-	-	-	-	-	-	-	-	-	-	-	1	-	-	-	-	F E947
-	-	-	-	-	-	-	-	-	-	-	-	-	-	-	1	-	-	-	-	M E947.0
-	-	-	-	-	-	-	-	-	-	-	-	-	-	-	-	1	-	-	-	F E947.0
-	-	-	-	-	-	-	-	-	-	-	-	-	-	-	1	-	-	1	-	M E947.8
-	-	-	-	-	-	-	-	-	-	-	-	-	-	-	-	1	1	-	-	F E947.8
-	-	-	-	-	1	-	-	-	-	-	1	-	-	-	-	-	-	-	-	M E947.9
-	-	-	-	-	-	-	-	-	-	-	-	-	1	-	-	-	-	-	-	F E947.9
-	-	-	-	-	1	-	1	-	-	-	2	3	1	2	5	2	1	3	-	M TOTAL
-	-	-	-	-	-	-	-	-	-	-	2	1	-	1	1	2	4	6	9	F TOTAL
-	-	-	-	10	23	44	30	28	30	30	25	27	21	8	7	6	6	1	-	M E950
-	-	-	1	8	20	26	31	41	32	35	32	19	25	18	15	7	5	-	-	F E950
-	-	-	-	2	3	4	4	-	3	4	3	6	4	2	1	-	2	-	-	M E950.0
-	-	-	1	3	3	2	2	2	5	3	5	2	3	3	4	-	3	-	-	F E950.0
-	-	-	-	1	1	2	-	-	-	-	1	1	-	1	1	-	1	-	-	M E950.1
-	-	-	-	-	-	1	3	-	2	2	-	-	2	1	3	-	1	-	-	F E950.1

DEATHS FROM EACH CAUSE FOR PROVINCES BY SEX, AND CANADA BY SEX AND AGE, 1986

INT.LIST LISTE INT	CAUSE OF DEATH CAUSE DU DECES		CANADA	PROVINCE OF RESIDENCE - PROVINCE DE RESIDENCE											
				NFLD. T-N.	PEI. IPE.	N.S. N-E.	N.B. N-B.	QUE. QUE.	ONT. ONT.	MAN. MAN.	SASK. SASK.	ALTA. ALTA.	B-C. C-B.	YUKON YUKON	NWT. T.N-O
E950.2	Other sedatives and hypnotics Autres sédatifs et hypnotiques	M F	5 10	- -	- -	- -	- -	- 1	3 3	- 1	- 2	1 -	1 3	- -	- -
E950.3	Tranquillizers, other psychotropics Tranquillisants, autres psychotropes	M F	58 72	- 1	- -	2 2	1 1	9 20	22 25	1 1	2 5	13 8	8 9	- -	- -
E950.4	Other specified drugs and medicaments Autres médicaments précisés	M F	55 69	- 2	1 -	5 1	2 -	2 7	27 26	- 2	1 4	12 13	5 14	- -	- -
E950.5	Unspecified drug or medicament Médicaments non précisés	M F	90 93	- -	- 1	1 -	2 6	53 31	20 39	6 8	- 3	3 2	5 3	- -	- -
E950.6	Agricultural, horticultural chemical, pharmaceutical preparations Préparation chimique, pharmaceutique à usages, agriculture, horticole	M F	11 3	- -	- -	- -	- -	3 -	- 1	2 1	3 -	1 -	2 1	- -	- -
E950.7	Corrosive and caustic Corrosives et caustiques	M F	2 2	- -	- -	- -	- -	2 1	- -	- -	- -	- -	- 1	- -	- -
E950.9	Other and nos Autres sai	M F	28 10	- -	- -	1 1	1 -	15 6	7 1	1 -	- -	2 1	1 1	- -	- -
E951	Poisoning by gases in domestic use Gaz à usage domestique	M F	1 1	- -	- -	- -	- -	1 -	- 1	- -	- -	- -	- -	- -	- -
E951.1	Liquid petroleum gas mobile container Gaz, pétrole liquide récipient mobile	M F	1 -	- -	- -	- -	- -	1 -	- -	- -	- -	- -	- -	- -	- -
E951.8	Other utility gas Autres gaz utilitaires	M F	- 1	- -	- -	- -	- -	- -	- 1	- -	- -	- -	- -	- -	- -
E952	Poisoning by other gases and vapours Autres gaz ou vapeurs	M F	367 79	1 -	3 1	2 1	4 1	94 16	118 29	13 3	15 3	71 17	44 8	1 -	1 -
E952.0	Motor vehicle exhaust gas Gaz, échappement véhicule à moteur	M F	318 67	1 -	3 1	2 -	4 -	77 13	100 25	9 1	15 3	64 17	42 7	- -	1 -
E952.1	Other carbon monoxide Autre oxyde de carbone	M F	44 11	- -	- 1	- -	- -	17 3	16 4	4 2	- -	6 -	1 1	- -	- -
E952.8	Other, specified Autres, précisés	M F	4 1	- -	- -	- -	- 1	- -	1 -	- -	- -	1 -	1 -	1 -	- -
E952.9	Unspecified Non précisés	M F	1 -	- -	- -	- -	- -	- -	1 -	- -	- -	- -	- -	- -	- -
E953	Hanging, strangulation and suffocation Pendaïson, strangulation et asphyxie	M F	760 154	10 -	5 1	17 4	9 2	274 72	241 44	32 5	23 4	67 12	77 8	- -	5 2
E953.0	Hanging Pendaïson	M F	707 133	10 -	5 1	16 2	9 1	248 63	225 39	31 4	21 3	64 12	73 6	- -	5 2
E953.1	Suffocation by plastic bag Asphyxie par sac en plastique	M F	20 13	- -	- 1	- 1	- 1	5 6	10 3	- -	- -	2 -	3 2	- -	- -
E953.8	Other specified means Autres moyens précisés	M F	7 2	- -	- -	- -	- -	- 1	4 -	1 -	1 -	- -	1 -	- -	- -
E953.9	Unspecified means Moyens non précisés	M F	26 6	- -	- 1	- -	- -	21 2	2 2	- 1	1 -	1 -	- -	- -	- -
E954	Submersion Submersion	M F	110 64	- 3	- -	3 2	3 3	49 36	40 18	- -	2 -	4 1	9 1	- -	- -
E955	Firearms and explosives Armes à feu ou explosifs	M F	1086 101	6 -	1 1	45 3	52 3	306 32	261 22	56 3	55 5	143 13	148 17	6 2	7 -
E955.0	Hand gun Arme de poing	M F	33 11	- 1	- -	1 -	- -	11 3	10 5	- -	1 -	4 -	5 1	1 1	- -
E955.1	Shot gun Fusil de chasse	M F	138 12	- -	- -	9 -	4 -	40 3	56 6	4 -	3 -	15 1	4 2	- -	1 -
E955.2	Hunting rifle Carabine de chasse	M F	171 16	- -	- -	7 1	5 -	57 7	46 4	- -	3 -	28 2	25 2	- -	- -
E955.4	Other and nos Autres et sai	M F	741 62	4 -	1 -	27 2	43 3	197 19	149 7	52 3	48 5	95 10	114 12	5 1	6 -
E955.5	Explosives Explosif	M F	2 -	- -	- -	- -	- -	1 -	- -	- -	- -	1 -	- -	- -	- -
E955.9	Unspecified Non précisé	M F	1 -	- -	- -	1 -	- -	- -	- -	- -	- -	- -	- -	- -	- -
E956	Cutting and piercing instruments Instrument tranchant et perforant	M F	60 19	- -	- -	- -	1 1	30 4	13 4	2 3	- 2	3 3	11 2	- -	- -
E957	Jumping from high place Saut d'un lieu élevé	M F	104 56	- -	- -	1 -	- -	22 12	51 30	5 1	- 1	12 2	13 10	- -	- -

DECES SELON LA CAUSE ET LE SEXE PAR PROVINCE, ET SELON LA CAUSE, LE SEXE ET L'AGE POUR LE CANADA, 1986

AGE (YEARS) - AGE (ANNEES)																			INT. LIST		
00-01	01-04	05-09	10-14	15-19	20-24	25-29	30-34	35-39	40-44	45-49	50-54	55-59	60-64	65-69	70-74	75-79	80-84	85+	NS/ND	LISTE INT.	
-	-	-	-	1	-	-	-	-	1	1	1	1	-	-	-	-	-	-	-	M	E950.2
-	-	-	-	-	2	5	12	6	7	4	8	5	3	3	-	1	1	-	-	F	E950.2
-	-	-	-	3	4	7	5	11	8	4	4	11	5	5	5	2	2	-	-	M	E950.3
-	-	-	-	-	2	4	9	7	4	6	1	4	3	5	4	2	2	1	1	F	E950.3
-	-	-	-	4	6	7	7	4	6	1	5	4	3	5	4	2	2	1	-	M	E950.4
-	-	-	-	2	9	7	7	7	6	8	8	1	7	7	4	2	1	-	-	F	E950.4
-	-	-	-	-	3	14	13	13	15	8	6	9	5	-	1	2	1	-	-	M	E950.5
-	-	-	-	-	3	8	9	18	8	13	14	4	5	3	4	3	1	-	-	F	E950.5
-	-	-	-	-	2	-	2	1	2	1	-	-	1	1	-	1	-	-	-	M	E950.6
-	-	-	-	-	1	-	-	-	-	1	-	-	1	-	-	-	-	-	-	F	E950.6
-	-	-	-	-	-	-	-	-	1	-	-	1	-	-	-	-	-	-	-	M	E950.7
-	-	-	-	-	-	-	-	-	1	1	-	-	-	-	-	-	-	-	-	F	E950.7
-	-	-	-	-	3	5	1	1	3	3	5	3	3	-	1	-	-	-	-	M	E950.9
-	-	-	-	-	-	-	2	3	-	2	1	-	1	-	-	1	-	-	-	F	E950.9
-	-	-	-	-	-	1	-	-	-	-	-	-	-	1	-	-	-	-	-	M	E951
-	-	-	-	-	-	-	-	-	-	-	-	-	-	-	-	-	-	-	-	F	E951
-	-	-	-	-	-	1	-	-	-	-	-	-	-	-	-	-	-	-	-	M	E951.1
-	-	-	-	-	-	-	-	-	-	-	-	-	-	-	-	-	-	-	-	F	E951.1
-	-	-	-	-	-	-	-	-	-	-	-	-	-	-	1	-	-	-	-	M	E951.8
-	-	-	-	-	-	-	-	-	-	-	-	-	-	1	-	-	-	-	-	F	E951.8
-	-	-	-	23	41	47	62	49	35	19	26	22	20	6	7	9	1	-	-	M	E952
-	-	-	-	3	8	11	13	8	7	6	3	5	6	2	4	2	1	-	-	F	E952
-	-	-	-	21	34	42	53	46	32	15	22	18	15	5	7	7	1	-	-	M	E952.0
-	-	-	-	2	6	10	11	6	7	5	3	4	5	2	3	2	1	-	-	F	E952.0
-	-	-	-	1	7	4	9	3	2	3	3	4	5	1	-	2	-	-	-	M	E952.1
-	-	-	-	1	2	1	2	2	-	1	-	1	-	-	1	-	-	-	-	F	E952.1
-	-	-	-	-	-	1	-	-	1	1	1	-	-	1	-	-	-	-	-	M	E952.8
-	-	-	-	-	-	-	-	-	-	-	-	-	-	-	-	-	-	-	-	F	E952.8
-	-	-	-	1	-	-	-	-	-	-	-	-	-	-	-	-	-	-	-	M	E952.9
-	-	-	-	-	-	-	-	-	-	-	-	-	-	-	-	-	-	-	-	F	E952.9
-	-	-	14	61	108	111	91	73	61	31	50	39	29	32	26	20	8	6	-	M	E953
-	-	-	2	12	13	16	10	16	13	10	16	12	7	10	8	5	3	1	-	F	E953
-	-	-	13	58	98	104	85	67	59	31	46	35	26	32	22	18	8	5	-	M	E953.0
-	-	-	2	11	13	15	10	13	12	7	16	10	5	7	5	5	2	-	-	F	E953.0
-	-	-	-	4	4	2	2	-	-	1	2	1	1	-	2	1	-	1	-	M	E953.1
-	-	-	-	-	1	-	1	1	3	-	1	2	2	2	1	-	1	-	-	F	E953.1
-	-	-	-	1	-	2	-	1	-	-	1	-	-	-	1	1	-	-	-	M	E953.8
-	-	-	-	-	-	-	-	-	-	-	-	1	-	-	1	-	-	-	-	F	E953.8
-	-	-	1	2	6	1	4	3	2	-	3	1	2	-	1	-	-	-	-	M	E953.9
-	-	-	-	1	-	-	-	2	-	-	-	-	-	1	1	-	-	1	-	F	E953.9
-	-	-	-	3	8	16	7	12	9	7	10	8	7	5	7	6	4	1	-	M	E954
-	-	-	-	2	1	-	8	6	5	3	9	5	7	6	6	4	2	-	-	F	E954
-	-	1	5	93	158	136	118	94	95	75	58	65	49	42	47	31	13	6	-	M	E955
-	-	-	2	13	18	13	14	15	7	7	5	2	4	-	-	1	-	-	-	F	E955
-	-	-	-	4	3	5	3	3	-	5	1	2	2	1	1	-	1	1	-	M	E955.0
-	-	-	-	2	4	1	3	-	-	1	-	-	-	-	-	-	-	-	-	F	E955.0
-	-	-	-	11	20	24	21	8	4	9	4	10	12	4	9	1	1	-	-	M	E955.1
-	-	-	-	2	1	1	1	3	2	-	-	-	1	-	-	1	-	-	-	F	E955.1
-	-	1	1	18	25	16	20	17	19	11	8	10	9	2	5	8	1	-	-	M	E955.2
-	-	-	-	3	2	2	2	3	1	-	1	1	1	-	-	-	-	-	-	F	E955.2
-	-	-	4	60	109	91	74	66	67	54	43	42	27	35	32	22	10	5	-	M	E955.4
-	-	-	2	6	11	9	8	9	4	6	4	1	2	-	-	-	-	-	-	F	E955.4
-	-	-	-	-	1	-	-	-	-	-	-	-	-	-	-	-	-	-	-	M	E955.5
-	-	-	-	-	-	-	-	-	-	-	-	-	-	-	-	-	-	-	-	F	E955.5
-	-	-	-	-	-	-	-	-	-	-	-	1	-	-	-	-	-	-	-	M	E955.9
-	-	-	-	-	-	-	-	-	-	-	-	-	-	-	-	-	-	-	-	F	E955.9
-	-	-	-	2	5	3	9	5	3	3	5	3	6	3	6	3	2	2	-	M	E956
-	-	-	-	-	1	1	5	1	1	-	2	2	3	3	1	1	-	-	-	F	E956
-	-	-	-	5	16	12	9	8	8	5	5	3	5	5	7	6	4	6	-	M	E957
-	-	-	-	2	4	10	8	3	1	2	7	2	5	6	3	2	1	-	-	F	E957

DEATHS FROM EACH CAUSE FOR PROVINCES BY SEX, AND CANADA BY SEX AND AGE, 1986

INT.LIST LISTE INT	CAUSE OF DEATH CAUSE DU DECES		PROVINCE OF RESIDENCE - PROVINCE DE RESIDENCE												
			CANADA	NFLD. T.-N.	PET. IPE.	N.S. N.-E.	N.B. N.-B.	QUE. QUE.	ONT. ONT.	MAN. MAN.	SASK. SASK.	ALTA. ALTA.	B-C. C-B.	YUKON YUKON	NWT. T.-N-O
E957.0	Residential premises Maison d'habitation	M F	52 34	- -	- -	1 -	- -	10 6	34 21	4 1	- -	5 2	8 4	- -	
E957.1	Other manmade structures Autres constructions	M F	39 19	- -	- -	- -	- -	11 3	16 9	1 -	- 1	6 -	5 6	- -	
E957.2	Natural sites Lieu élevé naturel	M F	2 1	- -	- -	- -	- -	1 1	1 -	- -	- -	- -	- -	- -	
E957.9	Unspecified Non précisé	M F	1 2	- -	- -	- -	- -	- 2	- -	- -	- -	1 -	- -	- -	
E958	Other and unspecified means Autres et non précisés	M F	66 31	- -	- 1	- -	3 -	19 13	29 12	1 -	2 -	5 2	6 3	1 -	
E958.0	Jumping or lying before moving object Précipitation contre, sous objet en	M F	28 15	- -	- -	- -	2 -	8 7	14 5	- -	- -	1 1	3 2	- -	
E958.1	Burns, fire Brûlures par le feu	M F	16 9	- -	- 1	- -	- -	4 4	8 3	1 -	1 -	2 -	- 1	- -	
E958.2	Scald Brûlures par ébouillantage	M F	1 -	- -	- -	- -	- -	1 -	- -	- -	- -	- -	- -	- -	
E958.3	Extremes of cold Froid extrême	M F	2 -	- -	- -	- -	- -	- -	1 -	- -	1 -	- -	- -	- -	
E958.4	Electrocution Electrocution	M F	- 1	- -	- -	- -	- -	- -	1 -	- -	- -	- -	- -	- -	
E958.5	Crashing of motor vehicle Simulation, véhicule à moteur	M F	13 3	- -	- -	- -	- -	3 2	5 -	- -	- -	1 1	3 -	1 -	
E958.8	Other specified means Autres moyens précisés	M F	2 1	- -	- -	- -	- -	1 -	1 1	- -	- -	- -	- -	- -	
E958.9	Unspecified means Moyens non précisés	M F	4 2	- -	- -	- -	1 -	2 -	- 2	- -	- -	1 -	- -	- -	
TOTAL	(E950-E959)	M F	2850 820	17 6	10 4	78 16	79 17	885 263	854 276	120 33	107 31	342 82	337 88	8 2	13 2
HOMICIDE AND INJURY PURPOSELY INFLICTED BY OTHER PERSONS (E960-E969)															
HOMICIDE (E960-E969)															
E960	Fight, brawl, rape Bagarre, rixe, viol	M F	12 3	- -	- -	1 -	1 -	2 1	1 -	2 -	2 -	- -	3 2	- -	
E960.0	Unarmed fight or brawl Bagarre ou rixe sans arme	M F	12 3	- -	- -	1 -	1 -	2 1	1 1	2 -	2 -	- -	3 2	- -	
E962	Poisoning Empoisonnement	M F	5 2	- -	- -	- -	- -	2 1	1 -	- -	- -	2 1	- -	- -	
E962.0	Drugs and medicaments Médicaments	M F	1 -	- -	- -	- -	- -	1 -	- -	- -	- -	- -	- -	- -	
E962.2	Other gases and vapours Autres gaz ou émanations	M F	4 2	- -	- -	- -	- -	1 1	1 -	- -	- -	2 1	- -	- -	
E963	Hanging and strangulation Pendaison ou strangulation	M F	14 25	- -	- 1	1 -	1 -	5 6	1 8	- 1	1 -	1 6	4 3	- -	
E964	Submersion Submersion	M F	1 3	- -	- -	- -	- -	1 2	- 1	- -	- -	- -	- -	- -	
E965	Firearms and explosives Armes à feu et explosifs	M F	116 55	1 1	- -	2 3	4 2	48 12	16 17	9 3	8 -	12 4	12 11	- 4	
E965.0	Handgun Arme de poing	M F	1 2	- -	- -	- -	- -	- 1	1 -	- -	- -	- -	1 -	- -	
E965.1	Shotgun Fusil de chasse	M F	9 8	- 1	- -	- 1	- -	4 -	1 4	- -	1 -	2 1	1 1	- -	
E965.2	Hunting rifle Carabine de chasse	M F	6 6	- -	- -	2 1	- -	- 1	1 3	1 -	- -	1 -	1 1	- -	
E965.4	Other and unspecified firearm Armes à feu et autres non précisées	M F	99 39	1 -	- -	- 1	4 2	43 10	13 10	8 3	7 -	9 3	10 8	- 4	
E965.8	Other specified explosive Autres explosifs précisés	M F	1 -	- -	- -	- -	- -	1 -	- -	- -	- -	- -	- -	- -	
E966	Cutting and piercing instrument Instrument tranchant ou perforant	M F	119 43	1 -	- -	4 -	2 1	23 16	28 10	12 4	3 2	19 5	23 3	1 -	3 2
E967	Child battering Enfant maltraité	M F	8 4	- -	- -	- -	- -	1 -	2 2	4 2	- -	1 -	- -	- -	

DEATHS FROM EACH CAUSE FOR PROVINCES BY SEX, AND CANADA BY SEX AND AGE, 1986

INT. LIST LISTE INT	CAUSE OF DEATH CAUSE DU DECES		PROVINCE OF RESIDENCE - PROVINCE DE RESIDENCE													
			CANADA	NFLD. T-N.	PEI. IPE.	N.S. N-E.	N.B. N-B.	QUE. QUE.	ONT. ONT.	MAN. MAN.	SASK. SASK.	ALTA. ALTA.	B-C. C-B.	YUKON YUKON	NWT. T.N-O	
E982.8	Other, specified Autres, précisés	M	-	-	-	-	-	-	-	-	-	-	-	-	-	-
		F	1	-	-	-	-	-	-	-	-	-	1	-	-	-
E983	Hanging, strangulation or suffocation Pendaison, strangulation ou asphyxie	M	11	1	-	-	-	-	7	1	-	-	1	1	-	-
		F	4	-	-	-	-	-	3	-	-	-	-	1	-	-
E983.0	Hanging Pendaison	M	5	-	-	-	-	-	3	-	-	-	1	1	-	-
		F	1	-	-	-	-	-	-	-	-	-	-	1	-	-
E983.8	Other specified means Autres moyens précisés	M	1	-	-	-	-	-	-	1	-	-	-	-	-	-
		F	1	-	-	-	-	-	1	-	-	-	-	-	-	-
E983.9	Unspecified means Moyens non précisés	M	5	1	-	-	-	-	4	-	-	-	-	-	-	-
		F	2	-	-	-	-	-	2	-	-	-	-	-	-	-
E984	Submersion Submersion	M	58	2	-	2	1	31	5	5	1	4	7	5	-	-
		F	12	-	-	-	-	5	5	-	-	-	2	-	-	-
E985	Injury by firearms and explosives Traumatismes par armes à feu ou explosif	M	26	4	-	2	1	7	7	2	-	-	-	2	-	1
		F	2	-	-	-	-	1	1	-	-	-	-	-	-	-
E985.1	Shot gun Fusil de chasse	M	2	-	-	-	-	-	2	-	-	-	-	-	-	-
		F	1	-	-	-	-	1	-	-	-	-	-	-	-	-
E985.2	Hunting rifle Carabine de chasse	M	2	-	-	-	-	-	2	-	-	-	-	-	-	-
		F	-	-	-	-	-	-	-	-	-	-	-	-	-	-
E985.3	Military firearms Armes à feu militaires	M	1	-	-	-	-	-	1	-	-	-	-	-	-	-
		F	-	-	-	-	-	-	-	-	-	-	-	-	-	-
E985.4	Other and unspecified firearm Armes à feu autres et non précisées	M	21	4	-	2	1	4	5	2	-	-	-	2	-	1
		F	1	-	-	-	-	-	1	-	-	-	-	-	-	-
E986	Injury by cutting instruments Traumatisme, instrument tranchant	M	5	-	-	-	-	-	3	1	-	-	-	-	-	1
		F	-	-	-	-	-	-	-	-	-	-	-	-	-	-
E987	Falling from high place Chute d'un lieu élevé	M	5	-	-	-	-	1	3	-	-	1	-	-	-	-
		F	2	-	-	-	-	1	-	-	-	-	1	-	-	-
E987.0	Residential premises Maison d'habitation	M	4	-	-	-	-	1	2	-	-	1	-	-	-	-
		F	-	-	-	-	-	-	-	-	-	-	-	-	-	-
E987.1	Other man-made structures Autres constructions	M	1	-	-	-	-	-	1	-	-	-	-	-	-	-
		F	2	-	-	-	-	1	-	-	-	-	1	-	-	-
E988	Injury by other and nos means Traumatismes par moyens autres ou sai	M	77	-	-	1	1	39	11	4	1	16	4	-	-	-
		F	26	1	-	-	-	14	5	1	-	4	-	-	-	1
E988.0	Jumping or lying before moving object Précipitation contre ou sous un objet	M	4	-	-	-	-	1	1	1	-	-	1	-	-	-
		F	1	-	-	-	-	1	-	-	-	-	-	-	-	-
E988.1	Burns, fire Brûlures par le feu	M	7	-	-	-	-	4	2	-	-	1	-	-	-	-
		F	3	-	-	-	-	3	-	-	-	-	-	-	-	-
E988.3	Extremes of cold Froid extrême	M	4	-	-	-	-	-	2	-	-	2	-	-	-	-
		F	2	-	-	-	-	-	-	1	-	-	-	-	-	1
E988.5	Crashing of motor vehicle Écrasement d'un véhicule à moteur	M	2	-	-	-	-	-	-	-	-	2	-	-	-	-
		F	-	-	-	-	-	-	-	-	-	-	-	-	-	-
E988.8	Other specified means Autres moyens précisés	M	14	-	-	-	-	-	5	-	-	9	-	-	-	-
		F	7	1	-	-	-	-	3	-	-	3	-	-	-	-
E988.9	Unspecified means Moyens non précisés	M	46	-	-	1	1	34	1	3	1	2	3	-	-	-
		F	13	-	-	-	-	10	2	-	-	1	-	-	-	-
E989	Late effects of injury Séquelles de traumatismes	M	2	-	-	-	-	-	1	-	-	-	1	-	-	-
		F	-	-	-	-	-	-	-	-	-	-	-	-	-	-
TOTAL	(E980-E989)	M	342	8	-	8	4	135	51	10	9	91	22	-	4	-
TOTAL	(E980-E989)	F	117	1	-	-	1	51	24	3	1	29	6	-	1	-
TOTAL	E XVII. (E800-E999)	M	9532	142	57	311	293	2552	2751	437	485	1146	1287	22	49	-
TOTAL	E XVII. (E800-E999)	F	4209	47	16	98	102	1098	1424	195	189	440	560	9	31	-
TOTAL	ALL CAUSES	M	100969	1998	629	4020	3052	26160	36010	4880	4633	7716	11649	74	148	-
TOTAL	TOUTES LES CAUSES	F	83255	1542	492	3235	2406	20732	31855	4031	3428	5844	9564	39	87	-
		T	184224	3540	1121	7255	5458	46892	67865	8911	8061	13560	21213	113	235	-

DECES SELON LA CAUSE ET LE SEXE PAR PROVINCE, ET SELON LA CAUSE, LE SEXE ET L'AGE POUR LE CANADA, 1986

		AGE (YEARS) - AGE (ANNEES)																	INT. LIST				
00-01	01-04	05-09	10-14	15-19	20-24	25-29	30-34	35-39	40-44	45-49	50-54	55-59	60-64	65-69	70-74	75-79	80-84	85+	NS/ND	LISTE INT.			
-	-	-	-	-	-	1	-	-	-	-	-	-	-	-	-	-	-	-	-	-	M	E982.8	
-	-	-	-	-	1	1	2	1	1	1	2	-	-	-	1	-	-	-	-	-	-	F	E983
1	-	-	-	1	1	1	-	1	1	-	1	-	-	-	-	-	-	-	-	-	-	M	E983.0
-	-	-	-	-	-	-	-	-	-	-	1	-	-	-	-	-	-	-	-	-	-	F	E983.8
1	-	-	-	-	-	-	-	-	-	-	1	-	-	-	-	-	-	-	-	-	-	M	E983.9
-	-	-	-	1	-	-	2	-	-	-	1	-	-	-	1	-	-	-	-	-	-	F	E984
-	1	-	1	3	8	10	6	2	2	4	4	7	4	1	6	-	-	-	-	-	-	M	E985
-	-	-	-	6	3	-	3	2	3	-	2	1	1	1	2	-	1	2	-	-	-	F	E985.1
-	-	-	-	-	-	-	1	-	-	-	1	-	-	-	-	-	-	-	-	-	-	M	E985.2
-	-	-	-	1	-	-	-	-	-	-	-	-	-	-	-	-	-	-	1	-	-	F	E985.3
-	-	-	-	-	1	-	-	-	-	-	-	-	-	-	-	-	-	-	-	-	-	M	E985.4
-	-	-	-	5	2	-	2	2	3	-	1	1	1	1	2	-	1	1	-	-	-	F	E986
-	-	-	-	-	-	1	1	1	1	-	-	-	-	1	-	-	-	-	-	-	-	M	E987
-	-	-	-	1	-	-	2	-	1	-	-	-	-	1	1	-	-	-	-	-	-	F	E987.0
-	-	-	-	-	-	-	2	-	-	-	-	-	-	1	1	-	-	-	-	-	-	M	E987.1
-	-	-	-	1	-	1	-	-	1	-	-	-	-	-	-	-	-	-	-	-	-	F	E988
3	4	1	-	4	6	8	8	1	2	2	7	7	5	4	3	4	6	2	-	-	-	M	E988.0
-	3	-	-	2	1	-	1	1	-	1	-	-	-	-	-	-	-	-	-	-	-	F	E988.1
1	-	1	-	-	-	-	-	-	1	-	1	1	1	-	-	1	1	-	-	-	-	M	E988.3
-	-	-	-	-	-	-	-	-	-	-	2	-	1	1	-	-	-	-	-	-	-	F	E988.5
-	-	-	-	1	-	-	1	-	-	-	-	-	-	-	-	-	-	-	-	-	-	M	E988.8
1	2	-	-	-	2	3	2	-	-	-	1	1	-	-	-	-	2	-	-	-	-	F	E988.9
-	1	-	-	3	4	4	5	-	1	1	2	5	4	3	3	3	3	2	-	-	-	M	E989
-	2	-	-	1	1	-	-	-	-	-	-	-	-	-	2	2	4	1	-	-	-	F	TOTAL
-	-	-	-	-	-	-	-	-	-	-	-	-	-	-	1	1	-	-	-	-	-	M	TOTAL
4	4	2	1	19	31	40	56	30	24	21	23	23	20	11	15	6	8	4	-	-	-	F	TOTAL
1	5	-	2	4	6	14	11	8	12	4	8	9	7	9	5	6	4	2	-	-	-	TOTAL	
45	167	133	146	837	1245	1043	882	730	617	456	484	537	435	378	388	337	293	378	1	M	TOTAL		
39	99	72	77	251	276	251	252	221	207	181	201	177	202	196	235	252	318	702	-	F	TOTAL		
1660	363	251	244	1029	1548	1436	1476	1638	1922	2543	4185	6698	9538	11783	14400	14724	12360	13168	3	M	TOTAL		
1278	292	161	159	396	449	519	646	866	1104	1563	2335	3452	5352	7124	9690	11689	12868	23309	3	F	TOTAL		
2938	655	412	403	1425	1997	1955	2122	2504	3026	4106	6520	10150	14890	18907	24090	26413	25228	36477	6	T	TOTAL		

DEATHS FROM EACH CAUSE FOR PROVINCES BY SEX, AND CANADA BY SEX AND AGE, 1986

ALTERNATIVE CLASSIFICATION OF ACCIDENTS AND VIOLENCE BY NATURE OF INJURY

PROVINCE OF RESIDENCE - PROVINCE DE RESIDENCE

INT.LIST LISTE INT	CAUSE OF DEATH CAUSE DU DECES		CANADA	NFLD. T-N.	PEI. IPE.	N.S. N-E.	N.B. N-B.	QUE. QUE.	ONT. ONT.	MAN. MAN.	SASK. SASK.	ALTA. ALTA.	B-C. C-B.	YUKON YUKON	NWT. T.N-O
N XVII. INJURY AND POISONING (N800-N999)															
N XVII. LÉSIONS TRAUMATIQUES ET EMPOISONNEMENTS (N800-N999)															
FRACTURE OF SKULL (N800-N804)															
FRACTURE DU CRÂNE (N800-N804)															
N800	Vault of skull	M	14	-	-	2	-	6	2	1	1	-	2	-	-
	Voûte du crâne	F	6	-	-	2	-	2	-	-	1	1	-	-	-
N800.0	Closed without intracranial injury	M	3	-	-	-	-	1	1	-	1	-	-	-	-
	Simple sans traumatisme intracrânien	F	1	-	-	1	-	-	-	-	-	-	-	-	-
N800.1	Closed with intracranial injury	M	8	-	-	2	-	3	1	1	-	-	1	-	-
	Simple avec traumatisme intracrânien	F	2	-	-	1	-	1	-	-	-	-	-	-	-
N800.3	Open with intracranial injury	M	3	-	-	-	-	2	-	-	-	-	1	-	-
	Ouverte avec traumatisme intracrânien	F	3	-	-	-	-	1	-	-	1	1	-	-	-
N801	Base of skull	M	138	1	-	2	2	37	30	6	14	17	26	1	2
	Base du crâne	F	54	-	-	1	-	18	15	-	5	1	14	-	-
N801.0	Closed without intracranial injury	M	47	-	-	-	-	13	12	4	7	5	5	-	1
	Simple sans traumatisme intracrânien	F	23	-	-	1	-	9	6	-	2	1	4	-	-
N801.1	Closed with intracranial injury	M	84	1	-	2	2	22	18	2	6	10	19	1	1
	Simple avec traumatisme intracrânien	F	31	-	-	-	-	9	9	-	3	-	10	-	-
N801.2	Open without intracranial injury	M	2	-	-	-	-	1	-	-	-	1	-	-	-
	Ouverte sans traumatisme intracrânien	F	-	-	-	-	-	-	-	-	-	-	-	-	-
N801.3	Open with intracranial injury	M	5	-	-	-	-	1	-	-	1	1	2	-	-
	Ouverte avec traumatisme intracrânien	F	-	-	-	-	-	-	-	-	-	-	-	-	-
N802	Face bones	M	11	-	-	1	-	4	5	1	-	-	-	-	-
	Os de la face	F	2	-	-	-	-	-	-	-	1	-	1	-	-
N802.0	Nasal, closed	M	2	-	-	1	-	-	-	1	-	-	-	-	-
	Nez, simple	F	-	-	-	-	-	-	-	-	-	-	-	-	-
N802.1	Nasal, open	M	1	-	-	-	-	-	1	-	-	-	-	-	-
	Nez, ouvert	F	-	-	-	-	-	-	-	-	-	-	-	-	-
N802.2	Mandible, closed	M	3	-	-	-	-	1	2	-	-	-	-	-	-
	Maxillaire inférieur, simple	F	1	-	-	-	-	-	-	-	1	-	-	-	-
N802.8	Other, closed	M	3	-	-	-	-	1	2	-	-	-	-	-	-
	Autres, simples	F	1	-	-	-	-	-	-	-	-	-	1	-	-
N802.9	Other, open	M	2	-	-	-	-	2	-	-	-	-	-	-	-
	Autres, ouvertes	F	-	-	-	-	-	-	-	-	-	-	-	-	-
N803	Other and nos skull	M	716	20	1	10	31	272	157	30	31	54	108	-	2
	Crâne, autres et sai	F	224	2	2	1	4	70	55	15	9	25	39	1	1
N803.0	Closed without intracranial injury	M	181	2	1	4	12	64	46	18	4	12	17	-	1
	Simple sans traumatisme intracrânien	F	68	1	2	1	-	19	15	11	3	7	9	-	-
N803.1	Closed with intracranial injury	M	341	15	-	4	15	65	98	11	24	36	72	-	1
	Simple avec traumatisme intracrânien	F	123	1	-	-	4	27	37	4	6	17	26	-	1
N803.2	Open without intracranial injury	M	28	1	-	1	-	17	3	-	2	4	-	-	-
	Ouverte sans traumatisme intracrânien	F	7	-	-	-	-	6	1	-	-	-	-	-	-
N803.3	Open with intracranial injury	M	166	2	-	1	4	126	10	1	1	2	19	-	-
	Ouverte avec traumatisme intracrânien	F	26	-	-	-	-	18	2	-	-	1	4	1	-
N804	Multiple, skull, face with other bones	M	195	3	-	2	3	110	35	1	6	19	15	1	-
	Multiplés, crâne, face avec autres os	F	62	-	-	-	-	30	11	-	-	9	12	-	-
N804.0	Closed without intracranial injury	M	101	1	-	2	3	54	15	1	3	13	9	-	-
	Simple sans traumatisme intracrânien	F	28	-	-	-	-	13	2	-	-	4	9	-	-
N804.1	Closed with intracranial injury	M	72	2	-	-	-	41	18	-	1	5	4	1	-
	Simple avec traumatisme intracrânien	F	27	-	-	-	-	11	8	-	-	5	3	-	-
N804.2	Open without intracranial injury	M	11	-	-	-	-	9	2	-	-	-	-	-	-
	Ouverte sans traumatisme intracrânien	F	4	-	-	-	-	4	-	-	-	-	-	-	-
N804.3	Open with intracranial injury	M	11	-	-	-	-	6	-	-	2	1	2	-	-
	Ouverte avec traumatisme intracrânien	F	3	-	-	-	-	2	1	-	-	-	-	-	-
TOTAL	(N800-N804)	M	1074	24	1	17	36	429	229	39	52	90	151	2	4
TOTAL	(N800-N804)	F	348	2	2	4	4	120	81	15	16	36	66	1	1

FRACTURE OF NECK AND TRUNK (N805-N809)
FRACTURES DU COU ET DU TRONC (N805-N809)

DECES SELON LA CAUSE ET LE SEXE PAR PROVINCE, ET SELON LA CAUSE, LE SEXE ET L'AGE POUR LE CANADA, 1986

CLASSEMENT ALTERNATIF DES ACCIDENTS ET TRAUMATISMES SELON LA NATURE DU TRAUMATISME

AGE (YEARS) - AGE (ANNEES)

INT. LIST

00-01 01-04 05-09 10-14 15-19 20-24 25-29 30-34 35-39 40-44 45-49 50-54 55-59 60-64 65-69 70-74 75-79 80-84 85+ NS/ND LISTE INT.

-	-	-	-	1	2	3	2	-	1	-	-	1	2	1	1	-	-	-	-	M	N800
1	-	-	-	1	1	1	-	-	-	-	-	2	-	-	-	-	-	-	-	F	
-	-	-	-	1	1	-	-	-	-	-	-	1	-	1	-	-	-	-	-	M	N800.0
-	-	-	-	-	-	-	-	-	-	-	-	-	-	-	-	-	-	-	-	F	
-	-	-	-	-	1	2	1	-	1	-	-	-	1	1	1	-	-	-	-	M	N800.1
-	-	-	-	-	-	1	-	-	-	-	-	1	-	-	-	-	-	-	-	F	
1	-	-	-	-	1	1	1	-	-	-	-	-	1	-	-	-	-	-	-	M	N800.3
-	-	-	-	1	1	-	-	-	-	-	-	-	-	-	-	-	-	-	-	F	
-	2	1	6	22	24	18	10	10	5	4	4	12	2	4	6	3	3	2	-	M	N801
1	1	3	1	8	4	4	6	2	3	3	2	2	3	3	1	3	1	3	-	F	
-	-	1	2	9	9	6	3	3	2	-	2	7	-	-	1	1	-	1	-	M	N801.0
-	1	1	1	4	1	3	2	-	1	1	1	2	-	-	1	2	1	-	-	F	
-	2	-	4	11	14	11	6	7	1	4	2	5	2	4	5	2	3	1	-	M	N801.1
1	-	2	-	4	3	1	4	2	2	2	1	-	3	2	-	1	-	3	-	F	
-	-	-	-	-	-	-	1	-	1	-	-	-	-	-	-	-	-	-	-	M	N801.2
-	-	-	-	-	-	-	-	-	-	-	-	-	-	-	-	-	-	-	-	F	
-	-	-	-	2	1	1	-	-	1	-	-	-	-	-	-	-	-	-	-	M	N801.3
-	-	-	-	-	-	-	-	-	-	-	-	-	-	-	-	-	-	-	-	F	
-	-	-	-	1	1	2	-	1	-	1	1	1	-	1	-	1	1	-	-	M	N802
-	-	-	-	1	1	-	-	-	-	-	-	-	-	-	-	-	-	-	-	F	
-	-	-	-	1	-	-	-	-	-	-	-	-	-	1	-	-	-	-	-	M	N802.0
-	-	-	-	-	-	-	-	-	-	-	-	-	-	-	-	-	-	-	-	F	
-	-	-	-	-	-	-	-	-	-	1	-	-	-	-	-	-	-	-	-	M	N802.1
-	-	-	-	-	-	-	-	-	-	-	-	-	-	-	-	-	-	-	-	F	
-	-	-	-	-	1	2	-	-	-	-	-	-	-	-	-	-	-	-	-	M	N802.2
-	-	-	-	1	-	-	-	-	-	-	-	-	-	-	-	-	-	-	-	F	
-	-	-	-	-	-	-	-	1	-	-	-	-	-	-	-	-	1	1	-	M	N802.8
-	-	-	-	-	1	-	-	-	-	-	-	-	-	-	-	-	-	-	-	F	
-	-	-	-	-	-	-	-	-	-	-	-	1	1	-	-	-	-	-	-	M	N802.9
-	-	-	-	-	-	-	-	-	-	-	-	-	-	-	-	-	-	-	-	F	
5	13	17	19	83	133	101	60	56	42	21	26	38	18	27	21	20	11	5	-	M	N803
4	10	6	4	27	35	20	17	12	11	6	9	12	13	12	8	5	7	6	-	F	
2	6	6	7	15	44	18	12	12	14	4	7	7	2	8	9	5	2	1	-	M	N803.0
1	5	2	2	9	14	2	4	2	3	1	-	7	3	4	4	1	1	3	-	F	
3	5	7	8	49	57	53	27	23	13	5	13	19	12	15	7	13	8	4	-	M	N803.1
3	5	4	1	14	12	14	10	5	7	4	8	3	9	8	4	3	6	3	-	F	
-	1	-	1	1	8	7	2	3	-	2	-	-	1	1	1	-	-	-	-	M	N803.2
-	-	-	1	-	3	-	-	-	1	-	-	1	-	-	-	1	-	-	-	F	
-	1	4	3	18	24	23	19	18	15	10	6	12	3	3	4	2	1	-	-	M	N803.3
-	-	-	-	4	6	4	3	5	-	1	1	1	1	1	-	-	-	-	-	F	
-	5	4	4	31	45	15	14	15	15	12	6	6	6	5	3	6	1	2	-	M	N804
1	1	4	1	4	7	7	3	3	6	1	2	6	7	2	2	5	-	-	-	F	
-	2	1	1	12	28	8	4	11	10	7	2	2	2	5	2	3	-	1	-	M	N804.0
-	-	1	-	3	2	2	1	2	2	1	1	5	5	1	1	1	-	-	-	F	
-	2	2	2	14	16	4	6	3	4	4	4	2	3	-	1	3	1	1	-	M	N804.1
1	1	3	1	1	5	4	1	-	2	-	1	1	1	1	1	3	-	-	-	F	
-	-	1	-	2	1	3	3	-	-	-	-	-	-	1	-	-	-	-	-	M	N804.2
-	-	-	-	-	-	-	1	1	-	-	-	-	-	1	-	1	-	-	-	F	
-	1	-	1	3	-	-	1	1	1	1	-	2	-	-	-	-	-	-	-	M	N804.3
-	-	-	-	-	-	1	-	-	2	-	-	-	-	-	-	-	-	-	-	F	
5	20	22	29	138	205	139	86	82	63	38	37	58	28	38	31	30	16	9	-	M	TOTAL
7	12	13	6	41	48	32	26	17	20	10	15	20	23	17	11	13	8	9	-	F	TOTAL

DEATHS FROM EACH CAUSE FOR PROVINCES BY SEX, AND CANADA BY SEX AND AGE, 1986

ALTERNATIVE CLASSIFICATION OF ACCIDENTS AND VIOLENCE BY NATURE OF INJURY

PROVINCE OF RESIDENCE - PROVINCE DE RESIDENCE

INT.LIST LISTE INT	CAUSE OF DEATH CAUSE DU DECES		CANADA	NFLD. T-N.	PEI. IPE.	N.S. N-E.	N.B. N-B.	QUE. QUE.	ONT. ONT.	MAN. MAN.	SASK. SASK.	ALTA. ALTA.	B-C. C-B.	YUKON YUKON	NWT. T.N-O
N811.0	Closed Simple	M	1	-	-	-	-	-	-	1	-	-	-	-	-
		F	-	-	-	-	-	-	-	-	-	-	-	-	-
N812	Humerus Humérus	M	6	-	-	1	1	-	1	-	-	2	1	-	-
		F	10	1	-	-	-	2	4	-	-	-	3	-	-
N812.0	Upper end, closed Épiphyse supérieure, simple	M	1	-	-	-	-	-	-	-	-	1	-	-	-
		F	2	-	-	-	-	-	1	-	-	-	1	-	-
N812.2	Shaft, closed Diaphyse, simple	M	5	-	-	1	1	-	1	-	-	1	1	-	-
		F	6	-	-	-	-	2	2	-	-	-	2	-	-
N812.3	Shaft, open Diaphyse, ouverte	M	-	-	-	-	-	-	-	-	-	-	-	-	-
		F	1	1	-	-	-	-	-	-	-	-	-	-	-
N812.4	Lower end, closed Épiphyse inférieure, simple	M	-	-	-	-	-	-	-	-	-	-	-	-	-
		F	1	-	-	-	-	-	1	-	-	-	-	-	-
N813	Radius and ulna Radius et du cubitus	M	-	-	-	-	-	-	-	-	-	-	-	-	-
		F	2	-	-	-	-	-	-	-	1	-	1	-	-
N813.4	Lower end, closed Épiphyse inférieure, simple	M	-	-	-	-	-	-	-	-	-	-	-	-	-
		F	2	-	-	-	-	-	-	-	1	-	1	-	-
N814	Carpal bones Carpe	M	-	-	-	-	-	-	-	-	-	-	-	-	-
		F	1	-	-	-	-	-	-	-	-	-	1	-	-
N814.0	Closed Simple	M	-	-	-	-	-	-	-	-	-	-	-	-	-
		F	1	-	-	-	-	-	-	-	-	-	1	-	-
N816	Phalange(s) of hand Phalange(s) de la main	M	-	-	-	-	-	-	-	-	-	-	-	-	-
		F	1	-	-	-	-	1	-	-	-	-	-	-	-
N816.0	Closed Simple	M	-	-	-	-	-	-	-	-	-	-	-	-	-
		F	1	-	-	-	-	1	-	-	-	-	-	-	-
N818	Ill-defined of upper limb Mal définies du membre supérieur	M	1	-	-	-	-	-	-	-	-	-	1	-	-
		F	1	-	-	-	1	-	-	-	-	-	-	-	-
N818.0	Closed Simple	M	-	-	-	-	-	-	-	-	-	-	-	-	-
		F	1	-	-	-	1	-	-	-	-	-	-	-	-
N818.1	Open Ouverte	M	1	-	-	-	-	-	-	-	-	-	1	-	-
		F	-	-	-	-	-	-	-	-	-	-	-	-	-
N819	Multiple, upper limbs Multiples, membres supérieurs	M	1	-	-	-	-	-	1	-	-	-	-	-	-
		F	1	-	-	-	-	-	1	-	-	-	-	-	-
N819.0	Closed Simple	M	1	-	-	-	-	-	1	-	-	-	-	-	-
		F	1	-	-	-	-	-	1	-	-	-	-	-	-
TOTAL	(N810-N819)	M	10	-	-	1	1	-	2	2	-	2	2	-	-
TOTAL	(N810-N819)	F	16	1	-	-	1	3	5	-	1	-	5	-	-
FRACTURE OF LOWER LIMB (N820-N829) FRACTURES DU MEMBRE INFÉRIEUR (N820-829)															
N820	Neck of femur Col du fémur	M	369	4	2	8	10	85	136	20	16	38	49	1	-
		F	654	7	4	17	10	164	277	27	23	45	78	2	-
N820.0	Transcervical, closed Transcervicale, simple	M	11	-	-	1	-	1	2	3	1	-	3	-	-
		F	16	1	-	-	-	-	2	1	-	5	7	-	-
N820.2	Petrochanteric, closed Transtrochantérienne, simple	M	18	-	-	-	-	1	6	-	1	6	4	-	-
		F	24	-	-	-	-	1	11	1	1	5	5	-	-
N820.3	Petrochanteric, open Transtrochantérienne, ouverte	M	-	-	-	-	-	-	-	-	-	-	-	-	-
		F	1	-	-	-	-	1	-	-	-	-	-	-	-
N820.8	Unspecified, closed Non précisée, simple	M	339	4	4	7	10	83	127	17	14	32	42	1	-
		F	609	6	2	17	10	162	262	24	22	34	66	2	-
N820.9	Unspecified, open Non précisée, ouverte	M	1	-	-	-	-	-	1	-	-	-	-	-	-
		F	4	-	-	-	-	-	2	1	-	1	-	-	-
N821	Other and nos of femur Autre et sai du fémur	M	31	1	-	1	-	1	10	8	1	2	7	-	-
		F	71	1	-	2	3	9	33	7	8	3	5	-	-
N821.0	Shaft, closed Diaphyse, simple	M	31	1	-	1	-	1	10	8	1	2	7	-	-
		F	68	1	-	2	3	9	32	6	8	3	4	-	-
N821.2	Lower end, closed Épiphyse inférieure, simple	M	-	-	-	-	-	-	-	-	-	-	-	-	-
		F	3	-	-	-	-	-	1	1	-	-	1	-	-
N822	Patella Rotule	M	3	-	-	-	-	-	3	-	-	-	-	-	-
		F	4	-	-	-	-	2	-	1	-	1	-	-	-
N822.0	Closed Simple	M	3	-	-	-	-	-	3	-	-	-	-	-	-
		F	3	-	-	-	-	2	-	1	-	-	-	-	-

DECES SELON LA CAUSE ET LE SEXE PAR PROVINCE, ET SELON LA CAUSE, LE SEXE ET L'AGE POUR LE CANADA, 1986
 CLASSEMENT ALTERNATIF DES ACCIDENTS ET TRAUMATISMES SELON LA NATURE DU TRAUMATISME

AGE (YEARS) - AGE (ANNEES)																	INT. LIST			
00-01	01-04	05-09	10-14	15-19	20-24	25-29	30-34	35-39	40-44	45-49	50-54	55-59	60-64	65-69	70-74	75-79	80-84	85+	NS/ND	LISTE INT.
-	-	-	-	-	-	-	-	-	-	-	-	-	-	-	-	-	-	1	-	M N811.0
-	-	-	-	-	-	-	-	-	-	-	-	-	1	1	-	-	-	4	-	M N812
-	-	-	-	-	-	-	-	-	-	-	-	1	-	-	1	1	1	6	-	F N812
-	-	-	-	-	-	-	-	-	-	-	-	-	-	-	-	1	-	1	-	M N812.0
-	-	-	-	-	-	-	-	-	-	-	-	-	-	-	-	1	-	1	-	F N812.0
-	-	-	-	-	-	-	-	-	-	-	-	1	1	-	1	-	-	3	-	M N812.2
-	-	-	-	-	-	-	-	-	-	-	-	1	-	1	-	-	1	3	-	F N812.2
-	-	-	-	-	-	-	-	-	-	-	-	-	-	-	-	-	-	-	-	M N812.3
-	-	-	-	-	-	-	-	-	-	-	-	-	-	-	-	-	-	1	-	F N812.3
-	-	-	-	-	-	-	-	-	-	-	-	-	-	-	-	-	-	-	-	M N812.4
-	-	-	-	-	-	-	-	-	-	-	-	-	-	-	-	-	-	1	-	F N812.4
-	-	-	-	-	-	-	-	-	-	-	-	-	-	-	-	-	-	-	-	M N813
-	-	-	-	-	-	-	-	-	-	-	-	-	-	-	-	1	-	1	-	F N813
-	-	-	-	-	-	-	-	-	-	-	-	-	-	-	-	-	-	-	-	M N813.4
-	-	-	-	-	-	-	-	-	-	-	-	-	-	-	-	1	-	1	-	F N813.4
-	-	-	-	-	-	-	-	-	-	-	-	-	-	-	-	-	-	-	-	M N814
-	-	-	-	-	-	-	-	-	-	-	-	-	-	-	-	-	1	-	-	F N814
-	-	-	-	-	-	-	-	-	-	-	-	-	-	-	-	-	-	-	-	M N814.0
-	-	-	-	-	-	-	-	-	-	-	-	-	-	-	-	-	1	-	-	F N814.0
-	-	-	-	-	-	-	-	-	-	-	-	-	-	-	-	-	-	-	-	M N816
-	-	-	-	-	-	-	-	-	-	-	-	-	-	-	-	1	-	-	-	F N816
-	-	-	-	-	-	-	-	-	-	-	-	-	-	-	-	-	1	-	-	M N816.0
-	-	-	-	-	-	-	-	-	-	-	-	-	-	-	-	1	-	-	-	F N816.0
-	-	-	-	-	-	-	-	-	-	-	-	-	1	-	1	-	-	-	-	M N818
-	-	-	-	-	-	-	-	-	-	-	-	-	-	-	-	-	-	-	-	F N818
-	-	-	-	-	-	-	-	-	-	-	-	-	-	-	1	-	-	-	-	M N818.0
-	-	-	-	-	-	-	-	-	-	-	-	-	-	-	-	-	-	-	-	F N818.0
-	-	-	-	-	-	-	-	-	-	-	-	-	1	-	-	-	-	-	-	M N818.1
-	-	-	-	-	-	-	-	-	-	-	-	-	-	-	-	-	-	-	-	F N818.1
-	-	-	-	-	-	-	-	-	-	-	-	-	-	-	-	-	-	1	-	M N819
-	-	-	-	-	-	-	-	-	-	-	-	-	-	-	-	-	1	-	-	F N819
-	-	-	-	-	-	-	-	-	-	-	-	-	-	-	-	-	-	1	-	M N819.0
-	-	-	-	-	-	-	-	-	-	-	-	-	-	-	-	-	1	-	-	F N819.0
-	-	-	-	-	-	-	-	-	-	1	-	-	2	1	-	-	-	6	-	M TOTAL
-	-	-	-	-	-	-	-	-	-	-	1	-	-	-	2	3	3	7	-	F TOTAL
-	-	-	-	-	-	-	-	-	2	-	2	2	4	15	36	52	87	169	-	M N820
1	-	-	-	-	-	-	-	-	-	-	1	2	7	26	61	126	430	-	F N820	
-	-	-	-	-	-	-	-	-	-	-	-	-	-	-	1	1	1	8	-	M N820.0
-	-	-	-	-	-	-	-	-	-	-	-	-	1	-	3	1	3	8	-	F N820.0
-	-	-	-	-	-	-	-	-	-	-	-	-	-	2	1	5	2	8	-	M N820.2
-	-	-	-	-	-	-	-	-	-	-	-	-	-	-	-	3	5	16	-	F N820.2
-	-	-	-	-	-	-	-	-	-	-	-	-	-	-	-	-	-	-	-	M N820.3
-	-	-	-	-	-	-	-	-	-	-	-	-	-	-	-	-	-	1	-	F N820.3
-	-	-	-	-	-	-	-	-	2	-	2	2	4	13	33	46	84	153	-	M N820.8
1	-	-	-	-	-	-	-	-	-	-	1	1	7	23	57	118	401	-	F N820.8	
-	-	-	-	-	-	-	-	-	-	-	-	-	-	-	1	-	-	-	-	M N820.9
-	-	-	-	-	-	-	-	-	-	-	-	-	-	-	-	-	-	4	-	F N820.9
-	-	-	-	-	1	-	-	-	-	-	-	1	2	3	3	6	5	9	-	M N821
1	-	-	-	-	-	-	-	-	-	-	-	-	1	5	7	5	14	39	-	F N821
-	-	-	-	-	1	-	-	-	-	-	-	1	2	3	3	6	5	9	-	M N821.0
1	-	-	-	-	-	-	-	-	-	-	-	-	1	5	6	5	13	38	-	F N821.0
-	-	-	-	-	-	-	-	-	-	-	-	-	-	-	1	-	1	1	-	M N821.2
-	-	-	-	-	-	-	-	-	-	-	-	-	-	-	-	-	-	-	-	F N821.2
-	-	-	-	-	-	-	-	-	-	-	-	-	1	1	-	-	1	-	-	M N822
-	-	-	-	-	-	-	-	-	-	-	-	-	-	-	-	-	2	2	-	F N822
-	-	-	-	-	-	-	-	-	-	-	-	-	1	1	-	-	1	-	-	M N822.0
-	-	-	-	-	-	-	-	-	-	-	-	-	-	-	-	-	1	2	-	F N822.0

DECES SELON LA CAUSE ET LE SEXE PAR PROVINCE, ET SELON LA CAUSE, LE SEXE ET L'AGE POUR LE CANADA, 1986
 CLASSEMENT ALTERNATIF DES ACCIDENTS ET TRAUMATISMES SELON LA NATURE DU TRAUMATISME

AGE (YEARS) - AGE (ANNEES)																	INT. LIST			
00-01	01-04	05-09	10-14	15-19	20-24	25-29	30-34	35-39	40-44	45-49	50-54	55-59	60-64	65-69	70-74	75-79	80-84	85+	NS/ND	LISTE INT.
-	-	-	-	-	-	-	-	-	-	-	-	-	-	-	-	-	1	-	-	M N822.1
-	-	-	-	-	-	-	-	-	-	-	-	-	-	-	-	-	-	-	-	F N822.1
-	-	-	-	-	-	-	-	-	-	1	-	1	-	-	-	1	1	1	-	M N823
-	-	-	-	-	-	-	-	-	-	1	2	-	-	-	-	1	-	2	-	F N823
-	-	-	-	-	-	-	-	-	-	1	-	1	-	-	-	1	1	1	-	M N823.0
-	-	-	-	-	-	-	-	-	-	1	2	-	-	-	-	1	-	2	-	F N823.0
-	-	-	-	-	-	-	-	-	-	1	-	-	-	-	1	-	-	-	-	M N824
-	-	-	-	-	-	-	-	-	2	-	1	2	1	2	-	-	-	1	-	F N824
-	-	-	-	-	-	-	-	-	-	-	-	-	-	-	1	-	-	-	-	M N824.6
-	-	-	-	-	-	-	-	-	-	-	-	-	-	-	1	-	-	-	-	F N824.6
-	-	-	-	-	-	-	-	-	-	1	-	-	-	-	-	-	-	-	-	M N824.8
-	-	-	-	-	-	-	-	-	2	-	1	1	1	2	-	-	-	1	-	F N824.8
-	-	-	-	-	-	-	-	-	-	-	-	-	-	-	-	-	-	-	-	M N827
-	-	-	-	-	-	-	-	-	-	-	-	1	-	-	-	-	-	-	3	F N827
-	-	-	-	-	-	-	-	-	-	-	-	-	1	-	-	-	-	-	-	M N827.0
-	-	-	-	-	-	-	-	-	-	-	-	-	-	-	-	-	-	-	3	F N827.0
-	-	-	-	-	-	-	-	-	-	-	1	-	-	-	1	2	-	1	3	M N828
-	-	-	-	-	-	-	-	-	-	-	1	-	-	-	2	-	2	5	-	F N828
-	-	-	-	-	-	-	-	-	-	-	-	-	-	1	2	-	1	3	-	M N828.0
-	-	-	-	-	-	-	-	-	-	-	1	-	-	1	2	-	2	5	-	F N828.0
-	-	-	-	-	3	-	-	-	1	-	1	1	-	1	-	1	-	-	-	M N829
-	-	-	-	-	-	1	1	-	-	-	1	-	1	-	1	1	1	2	-	F N829
-	-	-	-	-	3	-	1	-	1	-	1	1	-	1	-	1	-	-	-	M N829.0
-	-	-	-	-	-	1	1	-	-	-	1	-	1	-	1	1	1	2	-	F N829.0
1	-	-	-	-	4	-	-	-	3	2	3	5	7	21	42	60	95	182	-	M TOTAL
1	-	-	-	-	-	1	1	-	2	1	5	4	5	14	36	68	145	484	-	F TOTAL
-	-	-	-	-	-	-	-	-	-	-	-	-	-	-	-	-	-	-	1	M N831
-	-	-	-	-	-	-	-	-	-	-	-	-	-	-	-	-	-	-	-	F N831
-	-	-	-	-	-	-	-	-	-	-	-	-	-	-	-	-	-	-	1	M N831.0
-	-	-	-	-	-	-	-	-	-	-	-	-	-	-	-	-	-	-	-	F N831.0
-	-	-	-	-	-	-	-	-	-	-	-	-	-	-	-	-	-	-	1	M N832
-	-	-	-	-	-	-	-	-	-	-	-	-	-	-	-	-	-	-	-	F N832
-	-	-	-	-	-	-	-	-	-	-	-	-	-	-	-	-	-	-	1	M N832.0
-	-	-	-	-	-	-	-	-	-	-	-	-	-	-	-	-	-	-	-	F N832.0
-	-	-	-	-	-	-	-	-	-	-	-	-	-	-	-	-	-	-	1	M N835
-	-	-	-	-	-	-	-	-	-	-	-	-	-	-	-	-	-	-	-	F N835
-	-	-	-	-	-	-	-	-	-	-	-	-	-	-	-	-	-	-	1	M N835.0
-	-	-	-	-	-	-	-	-	-	-	-	-	-	-	-	-	-	-	-	F N835.0
-	-	-	1	-	1	-	1	-	1	1	-	-	-	-	1	1	-	-	-	M N839
-	-	-	-	-	-	1	-	-	1	1	-	-	-	-	1	1	-	-	-	F N839
-	-	-	1	-	1	-	1	-	1	1	-	-	-	-	1	1	-	-	-	M N839.0
-	-	-	-	-	-	1	-	-	1	1	-	-	-	-	1	1	-	-	-	F N839.0
-	-	-	1	-	1	-	1	-	1	1	-	-	-	-	1	1	-	1	-	M TOTAL
-	-	-	-	-	-	1	-	-	-	-	-	-	-	-	-	-	-	-	3	F TOTAL
-	-	-	-	-	-	-	-	-	-	-	-	-	1	-	-	-	-	-	-	M N844
-	-	-	-	-	-	-	-	-	-	-	-	-	-	1	-	-	-	-	-	F N844
-	-	-	-	-	-	-	-	-	-	-	-	-	-	-	-	-	-	-	-	M N844.2
-	-	-	-	-	-	-	-	-	-	-	-	-	-	-	-	-	-	-	-	F N844.2
-	-	-	-	-	1	-	-	-	-	-	-	-	-	-	-	-	-	-	-	M N847
-	-	-	-	-	-	-	-	-	-	-	-	-	-	-	-	-	1	-	-	F N847
-	-	-	-	-	1	-	-	-	-	-	-	-	-	-	-	-	-	-	-	M N847.0
-	-	-	-	-	-	-	-	-	-	-	-	-	-	-	-	-	-	-	-	F N847.0
-	-	-	-	-	-	-	-	-	-	-	-	-	-	-	-	-	-	1	-	M N847.2
-	-	-	-	-	-	-	-	-	-	-	-	-	-	-	-	-	-	-	-	F N847.2
-	-	-	-	-	-	-	-	-	-	-	-	-	-	-	-	-	-	-	-	M N848
-	-	-	1	-	-	-	-	-	-	-	-	-	-	-	1	-	-	-	-	F N848

DEATHS FROM EACH CAUSE FOR PROVINCES BY SEX, AND CANADA BY SEX AND AGE, 1986

ALTERNATIVE CLASSIFICATION OF ACCIDENTS AND VIOLENCE BY NATURE OF INJURY

PROVINCE OF RESIDENCE - PROVINCE DE RESIDENCE

INT. LIST LISTE INT	CAUSE OF DEATH CAUSE DU DECES		PROVINCE OF RESIDENCE - PROVINCE DE RESIDENCE													
			CANADA	NFLD. T.-N.	PEI. I.P.E.	N.S. N.-E.	N.B. N.-B.	QUE. QUE.	ONT. ONT.	MAN. MAN.	SASK. SASK.	ALTA. ALTA.	B-C. C-B.	YUKON YUKON	NWT. T.-N-3	
N848.9	Unspecified site Siège non précisé	M	-	-	-	-	-	-	-	-	-	-	-	-	-	-
		F	2	-	-	-	-	1	1	-	-	-	-	-	-	-
TOTAL	(N840-N848)	M	2	-	-	-	-	-	1	-	-	-	-	1	-	-
TOTAL	(N840-N848)	F	3	-	-	-	-	2	1	-	-	-	-	-	-	-
INTRACRANIAL INJURY, EXCLUDING THOSE WITH SKULL FRACTURE (N850-N854) TRAUMATISMES INTRACRANIENS, SAUF LES FRACTURES DU CRANE (N850-N854)																
N850	Concussion Commotion cérébrale	M	12	-	-	-	1	-	9	-	2	-	-	-	-	-
		F	4	-	-	-	-	1	1	-	-	-	2	-	-	-
N851	Cerebral laceration and contusion Déchirure et contusion cérébrales	M	389	2	-	5	1	125	104	14	25	37	72	4	-	-
		F	69	-	-	-	1	25	11	3	4	8	14	2	1	-
N851.0	Without open intracranial wound Sans plaie intracrânienne	M	124	-	-	4	1	38	34	12	10	9	16	-	-	-
		F	48	-	-	-	1	20	5	3	4	6	7	1	1	-
N851.1	With open intracranial wound Avec plaie intracrânienne	M	265	2	-	1	-	87	70	2	15	28	56	4	-	-
		F	21	-	-	-	-	5	6	-	-	2	7	1	-	-
N852	Subarachnoid, haemorrhage Hémorragie sous-arachnoïdienne	M	181	2	1	8	6	23	70	14	16	14	25	2	-	-
		F	94	-	-	3	1	11	51	7	4	5	12	-	-	-
N852.0	Without open intracranial wound Sans plaie intracrânienne	M	176	2	1	8	5	20	70	14	16	14	24	2	-	-
		F	93	-	-	3	1	11	51	7	4	5	11	-	-	-
N852.1	With open intracranial wound Avec plaie intracrânienne	M	5	-	-	-	1	3	-	-	-	-	1	-	-	-
		F	1	-	-	-	-	-	-	-	-	-	1	-	-	-
N853	Intracranial haemorrhage, other and nos Hémorragie intracrânienne, autre et sai	M	71	-	-	3	2	27	16	3	5	10	5	-	-	-
		F	39	-	-	-	3	15	12	-	4	5	-	-	-	-
N853.0	Without open intracranial wound Sans plaie intracrânienne	M	66	-	-	3	2	24	16	3	4	9	5	-	-	-
		F	39	-	-	-	3	15	12	-	4	5	-	-	-	-
N853.1	With open intracranial wound Avec plaie intracrânienne	M	5	-	-	-	-	3	-	-	1	1	-	-	-	-
		F	-	-	-	-	-	-	-	-	-	-	-	-	-	-
N854	Other intracranial injury and nos Autre traumatisme intracrânien et sai	M	628	5	8	44	22	136	165	26	38	109	72	1	2	-
		F	233	3	-	13	6	50	74	9	7	45	23	-	3	-
N854.0	Without open intracranial wound Sans plaie intracrânienne	M	567	5	8	34	21	111	161	18	38	98	70	1	2	-
		F	223	3	-	11	6	45	74	9	7	42	23	-	3	-
N854.1	With open intracranial wound Avec plaie intracrânienne	M	61	-	-	10	1	25	4	8	-	11	2	-	-	-
		F	10	-	-	2	-	5	-	-	-	3	-	-	-	-
TOTAL	(N850-N854)	M	1281	9	9	60	32	311	364	57	86	170	174	7	2	4
TOTAL	(N850-N854)	F	439	3	-	16	11	102	149	19	19	63	51	2	2	-
INTERNAL INJURY OF CHEST, ABDOMEN AND PELVIS (N860-N869) TRAUMATISMES INTERNES DU THORAX, DE L'ABDOMEN ET DU BASSIN (N860-N869)																
N860	Traumatic pneumothorax and haemothorax Pneumothorax et hémothorax traumatiques	M	102	-	1	-	-	50	20	3	5	11	11	-	1	-
		F	32	-	-	-	2	20	4	1	-	3	2	-	-	-
N860.0	Pneumothorax without open wound Pneumothorax sans plaie	M	8	-	-	-	-	3	3	-	1	-	1	-	-	-
		F	8	-	-	-	-	5	1	-	-	2	-	-	-	-
N860.2	Haemothorax without open wound Hémothorax sans plaie	M	62	-	1	-	-	35	11	1	3	6	5	-	-	-
		F	21	-	-	-	2	12	3	1	-	1	2	-	-	-
N860.3	Haemothorax with open wound Hémothorax avec plaie	M	17	-	-	-	-	12	3	-	-	2	-	-	-	-
		F	3	-	-	-	-	3	-	-	-	-	-	-	-	-
N860.4	Pneumo-haemothorax without open wound Hémo-pneumothorax sans plaie	M	12	-	-	-	-	-	3	1	1	3	4	-	-	-
		F	-	-	-	-	-	-	-	-	-	-	-	-	-	-
N860.5	Pneumo-haemothorax with open wound Hémo-pneumothorax avec plaie	M	3	-	-	-	-	-	-	1	-	-	1	-	1	-
		F	-	-	-	-	-	-	-	-	-	-	-	-	-	-
N861	Injury to heart and lung Traumatisme du coeur et du poumon	M	260	7	3	6	6	62	81	19	26	19	29	2	-	-
		F	61	-	1	2	2	11	20	6	4	6	6	3	-	-
N861.0	Heart, without open wound Coeur, sans plaie	M	75	5	2	-	1	8	23	8	11	8	9	-	-	-
		F	27	-	-	1	2	1	12	2	1	3	4	1	-	-
N861.1	Heart, with open wound Coeur, avec plaie	M	113	1	-	3	3	36	33	7	9	8	13	-	-	-
		F	17	-	-	1	-	5	3	4	-	1	1	2	-	-
N861.2	Lung, without open wound Poumon, sans plaie	M	58	-	1	3	1	14	21	3	6	2	6	1	-	-
		F	14	-	1	-	-	4	3	-	3	2	1	-	-	-
N861.3	Lung, with open wound Poumon, avec plaie	M	14	1	-	-	1	4	4	1	-	1	1	1	-	-
		F	3	-	-	-	-	1	2	-	-	-	-	-	-	-
N862	Intrathoracic injury, other and nos Traumatisme intrathoracique, autre, sai	M	269	6	1	9	10	62	51	15	17	53	44	-	1	-
		F	70	-	-	-	2	12	15	3	11	16	10	-	-	-

DECES SELON LA CAUSE ET LE SEXE PAR PROVINCE, ET SELON LA CAUSE, LE SEXE ET L'AGE POUR LE CANADA, 1986

CLASSEMENT ALTERNATIF DES ACCIDENTS ET TRAUMATISMES SELON LA NATURE DU TRAUMATISME

AGE (YEARS) - AGE (ANNEES)																		INT. LIST			
00-01	01-04	05-09	10-14	15-19	20-24	25-29	30-34	35-39	40-44	45-49	50-54	55-59	60-64	65-69	70-74	75-79	80-84	85+	NS/ND	LISTE INT.	
-	-	-	1	-	-	-	-	-	-	-	-	-	-	-	1	-	-	-	-	M	N848.9
-	-	-	1	-	1	-	-	-	-	-	-	-	1	-	-	-	1	-	-	M	TOTAL
-	-	-	1	-	-	-	-	-	-	-	-	-	-	-	1	-	-	-	-	F	TOTAL
-	-	-	-	1	3	1	2	1	1	-	-	-	-	2	-	-	-	1	-	M	N850
-	-	-	-	-	-	-	-	1	-	-	-	-	-	-	-	-	-	3	-	F	N850
2	3	5	6	42	63	44	40	22	30	26	22	17	18	14	20	5	5	5	-	M	N851
-	5	3	4	9	6	4	5	3	4	7	3	3	2	2	3	1	2	3	-	F	N851
1	1	3	3	17	21	14	9	5	7	8	8	8	4	2	7	1	3	2	-	M	N851.0
-	2	3	3	7	2	3	4	-	3	4	3	2	2	1	3	1	2	3	-	F	N851.0
1	2	2	3	25	42	30	31	17	23	18	14	9	14	12	13	4	2	3	-	M	N851.1
-	3	-	1	2	4	1	1	3	1	3	-	1	-	1	-	-	-	-	-	F	N851.1
2	3	3	2	10	9	10	9	2	6	8	6	18	22	13	10	8	14	20	-	M	N852
2	1	-	2	3	1	4	2	5	5	6	-	6	3	8	11	10	7	23	-	F	N852
2	2	3	2	10	8	8	8	6	8	8	6	18	22	13	10	8	14	20	-	M	N852.0
2	1	-	1	3	1	4	2	5	6	6	-	6	3	8	11	10	7	23	-	F	N852.0
-	1	-	-	-	1	2	1	-	-	-	-	-	-	-	-	-	-	-	-	M	N852.1
-	-	-	1	-	-	-	-	-	-	-	-	-	-	-	-	-	-	-	-	F	N852.1
2	2	1	1	5	8	10	3	4	-	2	4	5	5	5	3	2	8	1	-	M	N853
-	2	1	-	4	2	2	1	-	1	1	2	-	1	2	1	3	6	10	-	F	N853
2	2	1	1	4	8	9	3	4	-	2	4	4	4	5	3	2	8	-	-	M	N853.0
-	2	1	-	4	2	2	1	-	1	1	2	-	1	2	1	3	6	10	-	F	N853.0
-	-	-	-	1	-	1	-	-	-	-	-	1	1	-	-	-	-	1	-	M	N853.1
-	-	-	-	-	-	-	-	-	-	-	-	-	-	-	-	-	-	-	-	F	N853.1
3	18	19	19	91	106	71	54	47	28	30	33	21	21	23	16	13	8	7	-	M	N854
2	16	14	13	28	24	17	14	9	5	6	7	11	9	10	13	12	9	14	-	F	N854
3	18	19	17	83	96	64	48	42	23	28	29	19	19	21	14	10	7	7	-	M	N854.0
2	16	13	13	28	24	14	12	8	5	5	6	11	8	10	13	12	9	14	-	F	N854.0
-	-	-	2	8	10	7	6	5	5	2	4	2	2	2	2	3	1	-	-	M	N854.1
-	-	1	-	-	-	3	2	1	-	1	1	-	1	-	-	-	-	-	-	F	N854.1
9	26	28	28	149	189	136	108	80	67	66	65	61	66	57	49	28	35	34	-	M	TOTAL
4	24	18	19	44	33	27	22	18	16	14	12	20	15	22	28	26	24	53	-	F	TOTAL
-	-	-	-	9	18	15	12	5	7	5	4	2	3	5	10	3	2	2	-	M	N860
-	-	-	-	1	5	3	5	2	-	-	1	1	1	3	4	2	4	-	-	F	N860
-	-	-	-	-	1	1	-	1	-	-	1	-	-	2	1	-	-	1	-	M	N860.0
-	-	-	-	-	2	-	-	1	-	-	-	-	-	1	2	1	1	-	-	F	N860.0
-	-	-	-	6	9	9	5	2	6	4	3	1	3	2	8	2	2	-	-	M	N860.2
-	-	-	-	1	3	3	4	-	-	-	1	1	1	2	2	1	2	-	-	F	N860.2
-	-	-	-	-	3	4	6	1	-	-	-	1	-	1	1	-	-	1	-	M	N860.3
-	-	-	-	-	-	-	1	1	-	-	-	-	-	-	-	-	-	-	-	F	N860.3
-	-	-	-	2	4	1	1	1	-	1	-	-	-	-	-	1	-	1	-	M	N860.4
-	-	-	-	-	-	-	-	-	-	-	-	-	-	-	-	-	-	-	-	F	N860.4
-	-	-	-	1	1	-	-	-	1	-	-	-	-	-	-	-	-	-	-	M	N860.5
-	-	-	-	-	-	-	-	-	-	-	-	-	-	-	-	-	-	-	-	F	N860.5
-	1	1	4	26	50	37	29	14	17	9	16	16	18	7	6	3	3	3	-	M	N861
-	1	2	3	7	8	7	4	6	4	1	2	4	3	2	3	2	1	1	-	F	N861
-	-	1	-	5	13	11	9	4	5	3	6	4	5	1	3	2	1	2	-	M	N861.0
-	-	1	1	1	3	4	1	1	2	-	2	2	2	-	3	2	1	1	-	F	N861.0
-	-	-	1	15	18	17	14	7	6	4	8	6	7	5	3	1	1	-	-	M	N861.1
-	1	-	-	1	2	2	3	4	1	1	-	1	1	-	-	-	-	-	-	F	N861.1
-	-	-	2	5	18	6	5	2	4	-	2	5	6	1	-	-	1	1	-	M	N861.2
-	-	1	2	5	3	-	-	1	1	-	-	-	-	1	-	-	-	-	-	F	N861.2
-	1	-	1	1	1	3	1	1	2	2	-	1	-	-	-	-	-	-	-	M	N861.3
-	-	-	-	-	-	1	-	-	-	-	-	-	-	1	-	-	-	-	-	F	N861.3
-	2	4	3	23	36	28	23	25	16	19	15	23	7	13	18	4	7	3	-	M	N862
-	-	-	2	5	2	7	4	4	8	7	4	3	2	5	4	5	6	2	-	F	N862

DEATHS FROM EACH CAUSE FOR PROVINCES BY SEX, AND CANADA BY SEX AND AGE, 1986

ALTERNATIVE CLASSIFICATION OF ACCIDENTS AND VIOLENCE BY NATURE OF INJURY

INT. LIST LISTE INT	CAUSE OF DEATH CAUSE DU DECES		PROVINCE OF RESIDENCE - PROVINCE DE RESIDENCE												
			CANADA	Nfld. T-N.	PEI. IPE.	N.S. N-E.	N.B. N-B.	QUE. QUE.	ONT. ONT.	MAN. MAN.	SASK. SASK.	ALTA. ALTA.	B-C. C-B.	YUKON YUKON	NWT. T.N-O
N862.0	Diaphragm, without open wound Diaphragme, sans plaie	M F	4 1	1 -	- -	- -	- -	2 -	- -	- -	1 1	- -	- -	- -	
N862.1	Diaphragm, with open wound Diaphragme, avec plaie	M F	- 1	- -	- -	- -	- 1	- -	- -	- -	- -	- -	- -	- -	
N862.2	Other specified, without open wound Autres précisés, sans plaie	M F	6 2	- -	- -	- -	- -	2 1	- -	- -	- 1	2 1	2 -	- -	
N862.3	Other specified, with open wound Autres précisés, avec plaie	M F	1 2	- -	- -	- -	- 1	- -	- -	- -	- -	- -	1 1	- -	
N862.8	Multiple and unspecified, without open wound Multiples et sans précision, sans plaie	M F	196 59	4 -	1 -	4 -	8 2	31 8	47 13	10 2	16 11	44 14	30 8	- -	1 1
N862.9	Multiple and unspecified with open wound Multiples et non précisés, avec plaie	M F	62 5	1 -	- -	5 -	2 -	27 2	4 1	5 1	- -	7 -	11 1	- -	
N863	Injury to gastrointestinal tract Traumatisme du tube digestif	M F	20 4	1 -	- -	1 -	3 -	8 -	2 2	1 -	1 -	1 -	2 2	- -	
N863.0	Stomach, without open wound Estomac, sans plaie	M F	3 -	- -	- -	1 -	1 -	1 -	- -	- -	- -	- -	- -	- -	
N863.1	Stomach, with open wound Estomac, avec plaie	M F	5 -	- -	- -	- -	- -	4 -	- -	- -	- -	1 -	- -	- -	
N863.2	Small intestine, without open wound Intestin grêle, sans plaie	M F	5 1	- -	- -	- -	- -	1 -	1 1	1 -	1 -	- -	1 -	- -	
N863.3	Small intestine, with open wound Intestin grêle, avec plaie	M F	1 -	- -	- -	- -	1 -	- -	- -	- -	- -	- -	- -	- -	
N863.4	Colon or rectum, without open wound Gros intestin et rectum, sans plaie	M F	1 1	- -	- -	- -	- -	- -	1 1	- -	- -	- -	- -	- -	
N863.8	Other unspecified, without open wound Autres non précisées, sans plaie	M F	4 2	1 -	- -	- -	1 -	1 -	- -	- -	- -	- -	1 2	- -	
N863.9	Other and unspecified, with open wound Autres et non précisées, avec plaie	M F	1 -	- -	- -	- -	- -	1 -	- -	- -	- -	- -	- -	- -	
N864	Injury to liver Traumatisme du foie	M F	28 20	2 -	- -	- 2	2 1	3 2	10 2	1 1	2 5	4 5	4 2	- -	
N864.0	Without open wound Sans plaie	M F	22 19	1 -	- -	- 1	2 1	2 2	8 2	1 1	2 5	2 5	4 2	- -	
N864.1	With open wound Avec plaie	M F	6 1	1 -	- -	- 1	- -	1 -	2 -	- -	- -	2 -	- -	- -	
N865	Injury to spleen Traumatisme de la rate	M F	22 8	- 1	1 -	- -	- 2	5 -	4 2	3 1	4 -	1 1	4 1	- -	
N865.0	Without open wound Sans plaie	M F	22 8	- 1	1 -	- -	- 2	5 -	4 2	3 1	4 -	1 1	4 1	- -	
N867	Injury to pelvic organs Traumatisme des organes pelviens	M F	1 1	- -	- -	- -	1 -	- -	- -	- -	- -	- -	- 1	- -	
N867.0	Bladder and urethra, without open wound Vessie et urètre, sans plaie	M F	1 1	- -	- -	- -	1 -	- -	- -	- -	- -	- -	1 -	- -	
N868	Intra-abdominal injury, other Traumatisme intra-abdominal, autre	M F	63 28	- -	- -	1 -	3 1	18 3	16 15	1 -	4 -	9 3	10 6	- -	1 -
N868.0	Without open wound Sans plaie	M F	47 25	- -	- -	- -	2 -	11 2	16 14	- -	3 -	9 3	5 6	- -	1 -
N868.1	With open wound Avec plaie	M F	16 3	- -	- -	1 -	1 1	7 1	- 1	1 -	1 -	- -	5 -	- -	
N869	Internal injury nos Traumatisme interne sai	M F	342 125	10 6	3 -	3 3	8 4	133 45	87 37	1 2	8 3	19 5	67 20	3 -	- -
N869.0	Without open wound Sans plaie	M F	255 101	10 6	3 -	3 3	8 4	92 30	81 35	1 2	7 2	16 4	32 15	2 -	- -
N869.1	With open wound Avec plaie	M F	87 24	- -	- -	- -	- -	41 15	6 2	- -	1 1	3 1	35 5	1 -	- -
TOTAL	(N860-N869)	M	1107	26	9	20	33	341	271	44	67	117	171	5	3
TOTAL	(N860-N869)	F	349	7	1	7	14	93	97	14	23	39	50	3	1

DECES SELON LA CAUSE ET LE SEXE PAR PROVINCE, ET SELON LA CAUSE, LE SEXE ET L'AGE POUR LE CANADA, 1986

CLASSEMENT ALTERNATIF DES ACCIDENTS ET TRAUMATISMES SELON LA NATURE DU TRAUMATISME

AGE (YEARS) - AGE (ANNEES)																		INT. LIST		
00-01	01-04	05-09	10-14	15-19	20-24	25-29	30-34	35-39	40-44	45-49	50-54	55-59	60-64	65-69	70-74	75-79	80-84	85+	NS/ND	LISTE INT.
-	-	-	-	-	-	-	1	-	-	-	-	2	-	-	-	-	1	-	-	M N862.0
-	-	-	-	-	1	-	-	-	-	-	-	-	-	-	-	-	-	-	-	F N862.1
-	-	-	-	-	1	1	-	-	-	1	1	-	-	-	1	-	1	-	-	M N862.2
-	-	-	-	-	-	1	1	-	-	-	-	-	-	1	-	-	-	-	-	F N862.3
-	2	4	2	17	22	20	18	21	12	11	13	16	5	9	13	3	6	2	-	M N862.8
-	-	-	2	4	2	4	3	2	8	6	3	2	2	5	4	4	6	2	-	F N862.8
-	-	-	1	6	13	7	5	3	4	7	1	5	2	3	5	-	-	-	-	M N862.9
-	-	-	-	-	-	1	-	2	-	1	1	-	-	-	-	-	-	-	-	F N862.9
1	-	-	-	-	3	1	1	4	-	1	1	-	1	3	-	1	-	3	-	M N863
-	-	-	-	-	-	-	-	-	1	-	-	1	1	1	1	-	-	-	-	F N863
1	-	-	-	-	1	-	-	1	-	-	-	-	-	-	-	-	-	-	-	M N863.0
-	-	-	-	-	-	-	-	-	-	-	-	-	-	-	-	-	-	-	-	F N863.0
-	-	-	-	-	1	-	1	1	-	-	-	-	-	1	-	-	-	1	-	M N863.1
-	-	-	-	-	-	-	-	-	-	-	-	-	-	-	-	-	-	-	-	F N863.1
-	-	-	-	-	1	-	-	1	-	-	1	-	-	-	1	-	-	1	-	M N863.2
-	-	-	-	-	-	-	-	-	-	-	-	1	-	-	-	-	-	-	-	F N863.2
-	-	-	-	-	-	-	-	1	-	-	-	-	-	-	-	-	-	-	-	M N863.3
-	-	-	-	-	-	-	-	-	-	-	-	-	-	-	-	-	-	-	-	F N863.3
-	-	-	-	-	-	-	-	-	-	-	-	-	1	-	-	-	-	-	-	M N863.4
-	-	-	-	-	-	-	-	-	-	-	-	-	-	-	1	-	-	-	-	F N863.4
-	-	-	-	-	-	1	-	-	-	1	-	-	-	1	-	-	-	1	-	M N863.8
-	-	-	-	-	-	-	-	-	1	-	-	-	-	1	-	-	-	-	-	F N863.8
-	-	-	-	-	-	-	-	-	-	-	-	-	-	1	-	-	-	-	-	M N863.9
-	-	-	-	-	-	-	-	-	-	-	-	-	-	-	-	-	-	-	-	F N863.9
-	1	-	-	2	6	4	6	2	1	1	-	-	1	2	1	1	-	-	-	M N864
-	-	-	-	5	3	4	2	2	2	-	-	-	-	-	-	1	-	1	-	F N864
-	1	-	-	2	6	3	3	2	1	-	-	-	1	2	-	1	-	-	-	M N864.0
-	-	-	-	5	3	4	2	1	2	-	-	-	-	-	-	1	-	1	-	F N864.0
-	-	-	-	-	-	1	3	-	-	1	-	-	-	-	1	-	-	-	-	M N864.1
-	-	-	-	-	-	-	-	1	-	-	-	-	-	-	-	-	-	-	-	F N864.1
-	1	-	2	5	2	4	3	-	-	1	-	1	-	-	1	2	-	-	-	M N865
-	-	-	-	-	1	-	-	-	-	1	-	3	-	1	1	-	1	1	-	F N865
-	1	-	2	5	2	4	3	-	-	1	-	1	-	-	-	1	2	-	-	M N865.0
-	-	-	-	-	1	-	-	-	-	1	-	3	-	1	1	-	-	1	-	F N865.0
-	-	-	-	-	-	-	1	-	-	-	-	-	-	-	1	-	-	-	-	M N867
-	-	-	-	-	-	-	-	-	-	-	-	-	-	-	-	-	-	-	-	F N867
-	-	-	-	-	-	-	1	-	-	-	-	-	-	-	-	-	-	-	-	M N867.0
-	-	-	-	-	-	-	-	-	-	-	-	-	-	-	1	-	-	-	-	F N867.0
1	1	1	1	11	10	4	6	5	7	2	3	2	1	1	3	2	-	2	-	M N868
-	-	-	-	3	5	1	2	1	3	1	2	-	2	1	2	3	2	-	-	F N868
1	1	1	1	11	7	2	5	3	2	1	2	2	1	1	2	2	-	2	-	M N868.0
-	-	-	-	3	4	-	2	1	2	1	2	-	2	1	2	3	2	-	-	F N868.0
-	-	-	-	-	3	2	1	2	5	1	1	-	-	-	1	-	-	-	-	M N868.1
-	-	-	-	-	1	1	-	-	1	-	-	-	-	-	-	-	-	-	-	F N868.1
1	4	5	2	51	57	35	29	28	25	20	17	21	14	5	9	7	8	-	-	M N869
-	1	5	3	19	9	11	8	8	6	9	6	6	6	11	9	6	1	4	-	F N869
-	3	4	2	43	45	25	22	15	15	13	11	18	10	5	7	7	7	3	-	M N869.0
-	1	3	3	15	6	10	3	5	6	6	5	6	5	11	8	6	1	1	-	F N869.0
1	1	1	-	8	12	10	7	13	10	7	6	3	4	-	2	-	1	1	-	M N869.1
-	-	2	-	4	3	1	5	3	-	3	1	-	1	-	1	-	-	-	-	F N869.1
3	10	11	12	127	182	128	110	83	73	58	56	65	45	36	47	22	22	17	-	M TOTAL
-	2	7	8	40	33	33	25	23	24	19	15	18	15	23	25	19	14	6	-	F TOTAL

DEATHS FROM EACH CAUSE FOR PROVINCES BY SEX, AND CANADA BY SEX AND AGE, 1986

ALTERNATIVE CLASSIFICATION OF ACCIDENTS AND VIOLENCE BY NATURE OF INJURY

PROVINCE OF RESIDENCE - PROVINCE DE RESIDENCE

INT.LIST LISTE INT	CAUSE OF DEATH CAUSE DU DECES		CANADA	NFLD. T-N.	PEI. IPE.	N.S. N-E.	N.B. N-B.	QUE. QUE.	ONT. ONT.	MAN. MAN.	SASK. SASK.	ALTA. ALTA.	B-C. C-B.	YUKON YUKON	NWT. T.N-O
OPEN WOUND OF HEAD, NECK AND TRUNK (N870-N879) PLAIES DE LA TÊTE, DU COU ET DU TRONC (N870-N879)															
N871	Eyeball Globe oculaire	M	-	-	-	-	-	-	-	-	-	-	-	-	-
		F	1	-	-	-	-	-	1	-	-	-	-	-	-
N871.0	Ocular laceration without intraocular prolapse Déchirure de l'oeil sans protusion intra-oculaires	M	-	-	-	-	-	-	-	-	-	-	-	-	-
		F	1	-	-	-	-	-	1	-	-	-	-	-	-
N873	Other, head Autres, tête	M	406	4	1	23	37	2	140	34	28	71	62	-	4
		F	53	-	1	2	5	1	22	2	3	10	7	-	-
N873.0	Scalp, without complication Cuir chevelu, sans complication	M	5	-	-	-	-	-	3	1	-	-	1	-	-
		F	1	-	-	-	-	-	1	-	-	-	-	-	-
N873.2	Nose, without complication Nez, sans complication	M	1	-	-	1	-	-	-	-	-	-	-	-	-
		F	-	-	-	-	-	-	-	-	-	-	-	-	-
N873.4	Face, without complication Face, sans complication	M	12	-	-	3	-	1	5	-	2	1	-	-	-
		F	4	-	-	-	-	3	-	-	1	-	-	-	-
N873.5	Face, complicated Face, avec complication	M	1	-	-	1	-	-	-	-	-	-	-	-	-
		F	-	-	-	-	-	-	-	-	-	-	-	-	-
N873.6	Internal mouth, without complication Internes, bouche, sans complication	M	4	-	-	-	2	-	-	1	-	1	-	-	-
		F	-	-	-	-	-	-	-	-	-	-	-	-	-
N873.7	Internal, mouth, complicated Internes, bouche, avec complication	M	1	-	-	1	-	-	-	-	-	-	-	-	-
		F	-	-	-	-	-	-	-	-	-	-	-	-	-
N873.8	Other and nos, without complication Autres et sai, sans complication	M	374	4	1	11	34	1	132	32	26	69	60	-	4
		F	47	-	-	2	5	1	18	2	2	10	7	-	-
N873.9	Other and nos, complicated Autres et sai, avec complication	M	8	-	-	6	1	-	-	-	-	-	1	-	-
		F	1	-	1	-	-	-	-	-	-	-	-	-	-
N874	Neck Cou	M	42	-	-	3	2	10	16	1	4	6	-	-	-
		F	13	1	-	-	1	-	4	-	3	1	3	-	-
N874.0	Larynx, trachea, without complication Larynx et trachée, sans complication	M	2	-	-	-	-	-	2	-	-	-	-	-	-
		F	-	-	-	-	-	-	-	-	-	-	-	-	-
N874.8	Other and nos, without complication Autres et sai, sans complication	M	21	-	-	2	2	1	9	1	2	4	-	-	-
		F	9	1	-	-	1	-	3	-	3	1	-	-	-
N874.9	Other and nos, complicated Autres et sai, avec complication	M	19	-	-	1	-	9	5	-	2	2	-	-	-
		F	4	-	-	-	-	1	-	-	-	-	3	-	-
N875	Chest (wall) Paroi antérieure du thorax	M	107	1	-	5	7	1	32	8	7	23	21	-	2
		F	15	-	-	2	-	-	9	1	-	1	2	-	-
N875.0	Without complication Sans complication	M	100	1	-	4	7	1	32	8	6	23	16	-	2
		F	13	-	-	-	-	-	9	1	-	1	2	-	-
N875.1	Complicated Avec complication	M	7	-	-	1	-	-	-	-	1	-	5	-	-
		F	2	-	-	2	-	-	-	-	-	-	-	-	-
N876	Back Dos	M	1	-	-	-	-	-	-	-	1	-	-	-	-
		F	1	-	-	-	-	-	-	1	-	-	-	-	-
N876.0	Without complication Sans complication	M	1	-	-	-	-	-	-	1	-	-	-	-	-
		F	1	-	-	-	-	-	-	-	-	-	-	-	-
N878	Genital organs, including traumatic amputation Organe génitaux y compris l'amputation traumatique	M	1	-	-	-	-	1	-	-	-	-	-	-	-
		F	4	-	-	-	-	4	-	-	-	-	-	-	-
N878.6	Vagina, without complication Vagin, sans complication	F	1	-	-	-	-	1	-	-	-	-	-	-	-
N878.9	Other and nos, complicated Autres et sai, avec complication	M	1	-	-	-	-	1	-	-	-	-	-	-	-
		F	3	-	-	-	-	3	-	-	-	-	-	-	-
N879	Other and unspecified, except limb Autre ou non précisée, sauf membre	M	89	1	-	4	6	18	23	5	2	13	8	1	8
		F	32	-	-	-	1	4	8	5	-	4	6	-	4
N879.2	Abdominal wall, anterior, without complication Paroi antérieure de l'abdomen, sans complication	M	30	-	-	-	5	-	16	1	1	5	-	1	1
		F	6	-	-	-	-	-	1	2	-	2	-	-	1
N879.3	Abdominal wall, anterior, complicated Paroi antérieure de l'abdomen,	M	2	-	-	-	-	-	-	-	-	-	2	-	-
		F	1	-	-	-	-	-	-	-	-	-	1	-	-

DECES SELON LA CAUSE ET LE SEXE PAR PROVINCE, ET SELON LA CAUSE, LE SEXE ET L'AGE POUR LE CANADA, 1986

CLASSEMENT ALTERNATIF DES ACCIDENTS ET TRAUMATISMES SELON LA NATURE DU TRAUMATISME

AGE (YEARS) - AGE (ANNEES)																		INT. LIST			
00-01	01-04	05-09	10-14	15-19	20-24	25-29	30-34	35-39	40-44	45-49	50-54	55-59	60-64	65-69	70-74	75-79	80-84	85+	NS/ND	LISTE INT.	
-	-	-	-	-	-	-	-	-	-	-	-	-	-	-	-	-	-	1	-	- M - F	N871
-	-	-	-	-	-	-	-	-	-	-	-	-	-	-	-	-	-	1	-	- M - F	N871.0
-	1 1	1	4 1	34 4	41 8	53 6	39 8	34 8	35 5	29 3	29 4	24	19 2	16	16 1	21 2	8	2	-	- M - F	N873
-	-	-	-	-	-	-	-	1	-	-	1	-	-	-	1	2	1	-	-	- M - F	N873.0
-	-	-	-	-	-	-	-	1	-	-	-	-	-	-	-	-	-	-	-	- M - F	N873.2
-	-	-	-	1	-	-	-	1 1	2	1	-	1	1 1	1	1	1	1	1	1	- M - F	N873.4
-	-	-	-	-	-	-	-	-	-	-	-	1	-	-	-	-	-	-	-	- M - F	N873.5
-	-	-	-	1	2	-	-	-	-	-	-	-	-	-	1	-	-	-	-	- M - F	N873.6
-	-	-	-	-	-	-	1	-	-	-	-	-	-	-	-	-	-	-	-	- M - F	N873.7
-	1 1	1	4 1	30 3	39 8	51 6	38 8	32 7	31 5	28 3	27 3	21	18 1	15	14	17 1	6	1	-	- M - F	N873.8
-	-	-	-	2 1	-	2	-	-	1	-	1	1	-	-	-	1	-	-	-	- M - F	N873.9
-	-	-	-	3 2	6 1	3 2	5 3	12	3	1	2	4	2 1	-	-	-	1	-	-	- M - F	N874
-	-	-	-	-	-	-	-	-	1	-	-	-	1	-	-	-	-	-	-	- M - F	N874.0
-	-	-	-	3 1	2 2	2 1	1 2	6	2	-	1	3 2	1	-	-	-	-	-	-	- M - F	N874.8
-	-	-	-	2	-	4	1	4	6	-	1	1	1	-	-	-	1	-	-	- M - F	N874.9
-	1 2	1	-	6 1	15 1	18 2	11 2	14 1	14	3 3	4 1	7 1	1	-	6	1	2	2	1	- M - F	N875
-	1 1	1	-	6 1	14 1	17 2	11 2	13	13	3 3	2	7 1	1	-	5	1	2	2	1	- M - F	N875.0
-	-	-	-	-	1	1	-	1	1	-	2	-	-	-	1	-	-	-	-	- M - F	N875.1
-	-	-	-	-	-	-	-	1	-	-	-	-	-	1	-	-	-	-	-	- M - F	N876
-	-	-	-	-	-	-	-	1	-	-	-	-	-	1	-	-	-	-	-	- M - F	N876.0
-	-	-	-	-	-	-	-	-	-	-	-	1	-	-	1	1	-	1	-	- M - F	N878
-	-	-	-	-	-	-	-	-	-	-	-	1	-	-	-	-	-	-	-	- F	N878.6
-	-	-	-	-	-	-	-	-	-	-	-	1	-	-	-	-	-	-	-	- M - F	N878.9
1	1	1	-	8 4	14 3	11 3	10 5	6 2	7 4	8 2	2	6	6	2 3	1	5	-	-	-	- M - F	N879
-	-	1	-	3 2	8	2	4	1 1	1 1	1	-	3	2	1	-	3	-	-	-	- M - F	N879.2
-	-	-	-	-	1	-	-	-	-	-	-	-	-	-	-	2	-	-	-	- M - F	N879.3

DEATHS FROM EACH CAUSE FOR PROVINCES BY SEX, AND CANADA BY SEX AND AGE, 1986

ALTERNATIVE CLASSIFICATION OF ACCIDENTS AND VIOLENCE BY NATURE OF INJURY

PROVINCE OF RESIDENCE - PROVINCE DE RESIDENCE

INT. LIST LISTE INT	CAUSE OF DEATH CAUSE DU DECES		CANADA	NFLD. T-N.	PEI. IPE.	N.S. N-E.	N.B. N-B.	QUE. QUE.	ONT. ONT.	MAN. MAN.	SASK. SASK.	ALTA. ALTA.	B-C. C-B.	YUKON YUKON	NWT. T.N-O
N879.4	Abdominal wall, lateral, without complication Paroi latérale de l'abdomen sans complication	M F	3 -	- -	- -	- -	- -	- -	1 -	- -	- -	1 -	- -	- -	1 -
N879.6	Other and nos trunk, without complication Autre et sai tronc, sans complication	M F	- 2	- -	- -	- -	- -	- -	- -	- -	- -	- -	2 -	- -	- -
N879.7	Other and nos, trunk, complicated Autre et sai tronc, avec complication	M F	1 -	- -	- -	1 -	- -	- -	- -	- -	- -	- -	- -	- -	- -
N879.8	(Multiple) nos, without complication (Multiples) sai, sans complication	M F	34 19	1 -	- -	3 -	1 1	- 1	6 7	4 3	1 -	7 2	5 2	- -	6 3
N879.9	(Multiple) nos, complicated (Multiples) sai, avec complication	M F	19 4	- -	- -	- -	- -	18 3	- -	- -	- -	- -	1 1	- -	- -
TOTAL	(N870-N879)	M	646	6	1	35	52	32	211	48	42	113	91	1	14
TOTAL	(N870-N879)	F	119	1	1	4	7	9	44	9	6	16	18	-	4
OPEN WOUND OF UPPER LIMB (N880-N887) PLAIES DU MEMBRE SUPERIEUR (N880-N887)															
N880	Shoulder and upper arm Epaule et du bras	M F	2 -	- -	- -	- -	- -	- -	- -	- -	1 -	- -	1 -	- -	- -
N880.0	Without complication Sans complication	M F	2 -	- -	- -	- -	- -	- -	- -	- -	1 -	- -	1 -	- -	- -
N881	Elbow, forearm and wrist Coude, de l'avant-bras et du poignet	M F	11 3	- -	- -	- -	1 -	3 -	2 1	1 -	1 -	1 2	2 -	- -	- -
N881.0	Without complication Sans complication	M F	8 3	- -	- -	- -	- -	3 -	2 1	1 -	1 -	1 2	- -	- -	- -
N881.1	Complicated Avec complication	M F	2 -	- -	- -	- -	- -	- -	- -	- -	- -	- -	2 -	- -	- -
N881.2	With tendon involvement Avec atteinte des tendons	M F	1 -	- -	- -	- -	1 -	- -	- -	- -	- -	- -	- -	- -	- -
N884	Multiple and nos upper limb Membre supérieur, multiples et sai	M F	1 1	- -	- -	- -	- -	1 -	- -	- -	- -	- -	1 -	- -	- -
N884.1	Complicated Avec complication	M F	1 1	- -	- -	- -	- -	1 -	- -	- -	- -	- -	1 -	- -	- -
N887	Traumatic amputation, arm and hand Amputation traumatique, bras et main	M F	2 -	- -	- -	- -	- -	- -	2 -	- -	- -	- -	- -	- -	- -
N887.0	Below elbow, without complication Au-dessous du coude, sans complication	M F	1 -	- -	- -	- -	- -	- -	1 -	- -	- -	- -	- -	- -	- -
N887.2	At or above elbow, without complication Coude et au-dessus du coude, sans complication	M F	1 -	- -	- -	- -	- -	- -	1 -	- -	- -	- -	- -	- -	- -
TOTAL	(N880-N887)	M	16	-	-	-	1	4	4	1	2	1	3	-	-
TOTAL	(N880-N887)	F	4	-	-	-	-	-	1	-	-	2	1	-	-
OPEN WOUND OF LOWER LIMB (N890-N897) PLAIES DU MEMBRE INFÉRIEUR (N890-N897)															
N891	Knee, leg and ankle Genou, jambe et cheville	M F	1 2	- -	- -	- -	- 1	1 -	- 1	- -	- -	- -	- -	- -	- -
N891.0	Without complication Sans complication	M F	1 1	- -	- -	- -	- 1	1 -	- -	- -	- -	- -	- -	- -	- -
N891.1	Complicated Avec complication	M F	- 1	- -	- -	- -	- -	- -	- 1	- -	- -	- -	- -	- -	- -
N894	Multiple and nos of lower limb Membre inférieur, multiples et sai	M F	1 -	- -	- -	- -	- -	1 -	- -	- -	- -	- -	- -	- -	- -
N894.1	Complicated Avec complication	M F	1 -	- -	- -	- -	- -	1 -	- -	- -	- -	- -	- -	- -	- -
N896	Traumatic amputation of foot Amputation traumatique du pied	M F	1 -	- -	- -	1 -	- -	- -	- -	- -	- -	- -	- -	- -	- -
N896.0	Without complication Sans complication	M F	1 -	- -	- -	1 -	- -	- -	- -	- -	- -	- -	- -	- -	- -
N897	Traumatic amputation of leg(s) Amputation traumatique de la jambe	M F	2 1	- -	- -	- -	- -	- 1	- -	- -	1 -	- -	- -	- -	- -

DECES SELON LA CAUSE ET LE SEXE PAR PROVINCE, ET SELON LA CAUSE, LE SEXE ET L'AGE POUR LE CANADA, 1986

CLASSEMENT ALTERNATIF DES ACCIDENTS ET TRAUMATISMES SELON LA NATURE DU TRAUMATISME

AGE (YEARS) - AGE (ANNEES)																		INT. LIST			
00-01	01-04	05-09	10-14	15-19	20-24	25-29	30-34	35-39	40-44	45-49	50-54	55-59	60-64	65-69	70-74	75-79	80-84	85+	NS/ND	LISTE INT.	
-	-	-	-	-	1	-	1	-	1	-	-	-	-	-	-	-	-	-	-	M	N879.4
-	-	-	-	-	-	-	-	-	1	-	-	-	-	-	-	-	-	-	-	F	
-	-	-	1	-	-	-	-	-	1	-	-	-	-	-	-	-	-	-	-	M	N879.6
-	-	-	-	-	-	-	-	-	-	-	-	-	-	-	-	-	-	-	-	F	
-	-	-	-	-	-	1	-	-	-	-	-	-	-	-	-	-	-	-	-	M	N879.7
-	-	-	-	-	-	-	-	-	-	-	-	-	-	-	-	-	-	-	-	F	
1	-	-	-	1	2	7	3	3	2	6	1	2	4	1	1	-	-	-	-	M	N879.8
-	-	-	1	2	2	1	4	-	2	1	2	-	-	2	-	1	-	1	-	F	
-	1	-	-	4	3	1	2	2	3	1	1	1	-	-	-	-	-	-	-	M	N879.9
-	-	-	-	-	-	2	1	-	1	-	-	-	-	-	-	-	-	-	-	F	
1	3	3	4	51	76	85	65	66	59	41	37	42	28	19	23	27	11	4	1	M	TOTAL
-	1	2	5	10	14	12	18	12	9	8	8	4	4	3	2	4	1	2	-	F	TOTAL
-	-	-	-	-	1	-	-	-	-	-	-	-	-	1	-	-	-	-	-	M	N880
-	-	-	-	-	-	-	-	-	-	-	-	-	-	-	-	-	-	-	-	F	
-	-	-	-	-	1	-	-	-	-	-	-	-	-	1	-	-	-	-	-	M	N880.0
-	-	-	-	-	-	-	-	-	-	-	-	-	-	-	-	-	-	-	-	F	
-	-	-	-	-	-	2	1	1	-	1	1	-	2	-	3	-	-	-	-	M	N881
-	-	-	-	-	-	-	1	1	-	1	1	-	1	-	2	-	-	-	-	F	
-	-	-	-	-	-	1	1	-	-	1	1	-	2	-	2	-	-	-	-	M	N881.0
-	-	-	-	-	-	-	1	1	-	-	-	-	-	-	-	-	-	-	-	F	
-	-	-	-	-	-	1	-	-	-	-	-	-	-	-	1	-	-	-	-	M	N881.1
-	-	-	-	-	-	-	-	-	-	-	-	-	-	-	-	-	-	-	-	F	
-	-	-	-	-	-	-	-	1	-	-	-	-	-	-	-	-	-	-	-	M	N881.2
-	-	-	-	-	-	-	-	-	-	-	-	-	-	-	-	-	-	-	-	F	
-	-	-	-	-	-	-	1	-	-	-	-	-	-	1	-	-	-	-	-	M	N884
-	-	-	-	-	-	-	-	-	-	-	-	-	-	-	-	-	-	-	-	F	
-	-	-	-	-	-	-	1	-	-	-	-	-	-	1	-	-	-	-	-	M	N884.1
-	-	-	-	-	-	-	-	-	-	-	-	-	-	-	-	-	-	-	-	F	
-	-	-	-	1	1	-	-	-	-	-	-	-	-	-	-	-	-	-	-	M	N887
-	-	-	-	-	-	-	-	-	-	-	-	-	-	-	-	-	-	-	-	F	
-	-	-	-	1	-	-	-	-	-	-	-	-	-	-	-	-	-	-	-	M	N887.0
-	-	-	-	-	-	-	-	-	-	-	-	-	-	-	-	-	-	-	-	F	
-	-	-	-	-	1	-	-	-	-	-	-	-	-	-	-	-	-	-	-	M	N887.2
-	-	-	-	-	-	-	-	-	-	-	-	-	-	-	-	-	-	-	-	F	
-	-	-	-	1	2	2	2	1	1	-	1	1	-	2	1	3	-	-	-	M	TOTAL
-	-	-	-	-	-	-	-	-	-	-	-	-	-	-	-	-	-	-	-	F	TOTAL
-	-	-	-	-	-	-	-	-	-	-	1	-	-	-	1	-	-	-	-	M	N891
-	-	-	-	-	-	-	-	-	-	-	-	-	-	-	-	-	1	-	-	F	
-	-	-	-	-	-	-	-	-	-	-	1	-	-	-	1	-	-	-	-	M	N891.0
-	-	-	-	-	-	-	-	-	-	-	-	-	-	-	-	-	-	-	-	F	
-	-	-	-	-	-	-	-	-	-	-	-	-	-	-	-	-	-	1	-	M	N891.1
-	-	-	-	-	-	-	-	-	-	-	-	-	-	-	-	-	-	-	-	F	
-	1	-	-	-	-	-	-	-	-	-	-	-	-	-	-	-	-	-	-	M	N894
-	-	-	-	-	-	-	-	-	-	-	-	-	-	-	-	-	-	-	-	F	
-	1	-	-	-	-	-	-	-	-	-	-	-	-	-	-	-	-	-	-	M	N894.1
-	-	-	-	-	-	-	-	-	-	-	-	-	-	-	-	-	-	-	-	F	
-	-	-	-	-	-	-	-	-	-	-	1	-	-	-	-	-	-	-	-	M	N896
-	-	-	-	-	-	-	-	-	-	-	-	-	-	-	-	-	-	-	-	F	
-	-	-	-	-	-	-	-	-	-	1	-	-	-	-	-	-	-	-	-	M	N896.0
-	-	-	-	-	-	-	-	-	-	-	-	-	-	-	-	-	-	-	-	F	
-	-	-	-	-	-	1	-	-	-	-	1	-	-	-	-	-	-	-	-	M	N897
-	-	-	-	-	-	-	-	-	-	-	-	-	-	-	-	1	-	-	-	F	

DEATHS FROM EACH CAUSE FOR PROVINCES BY SEX, AND CANADA BY SEX AND AGE, 1986

ALTERNATIVE CLASSIFICATION OF ACCIDENTS AND VIOLENCE BY NATURE OF INJURY

PROVINCE OF RESIDENCE - PROVINCE DE RESIDENCE

INT.LIST LISTE INT	CAUSE OF DEATH CAUSE DU DECES		CANADA	NFLD. T-N.	PEI. IPE.	N.S. N-E.	N.B. N-B.	QUE. QUE.	ONT. ONT.	MAN. MAN.	SASK. SASK.	ALTA. ALTA.	B-C. C-B.	YUKON YUKON	NWT. T.N-D
N897.3	At or above knee, complicated Genou et au-dessus du genou, avec	M	-	-	-	-	-	-	-	-	-	-	-	-	-
		F	1	-	-	-	-	1	-	-	-	-	-	-	-
N897.4	Unilateral nos, without complication Unilatérale sai, sans complication	M	1	-	-	-	-	-	-	-	1	-	-	-	-
		F	-	-	-	-	-	-	-	-	-	-	-	-	-
N897.6	Bilateral, without complication Bilatérale, sans complication	M	1	-	-	-	-	-	1	-	-	-	-	-	-
		F	-	-	-	-	-	-	-	-	-	-	-	-	-
TOTAL	(N890-N897)	M	5	-	-	1	-	2	1	-	1	-	-	-	-
TOTAL	(N890-N897)	F	3	-	-	-	1	1	1	-	-	-	-	-	-
INJURY TO BLOOD VESSELS (N900-N904) TRAUMATISMES DES VAISSEAUX SANGUINS (N900-N904)															
N900	Head and neck Tête et du cou	M	19	-	-	-	1	9	3	1	1	2	2	-	-
		F	8	-	-	-	-	4	3	-	1	-	-	-	-
N900.0	Carotid artery Artère carotide	M	11	-	-	-	-	4	3	1	1	2	-	-	-
		F	4	-	-	-	-	2	1	-	1	-	-	-	-
N900.8	Other Autres	M	4	-	-	-	1	1	-	-	-	-	2	-	-
		F	2	-	-	-	-	-	2	-	-	-	-	-	-
N900.9	Unspecified Sans précision	M	4	-	-	-	-	4	-	-	-	-	-	-	-
		F	2	-	-	-	-	2	-	-	-	-	-	-	-
N901	Thorax Thorax	M	159	1	1	5	3	10	95	5	9	6	23	-	1
		F	58	1	-	-	1	2	30	2	3	4	14	-	1
N901.0	Thoracic aorta Aorte thoracique	M	149	1	1	5	3	7	90	5	7	6	23	-	1
		F	56	1	-	-	1	2	29	2	2	4	14	-	1
N901.2	Superior vena cava Veine cave supérieure	M	3	-	-	-	-	2	1	-	-	-	-	-	-
		F	-	-	-	-	-	-	-	-	-	-	-	-	-
N901.4	Pulmonary Vaisseaux	M	6	-	-	-	-	1	3	-	2	-	-	-	-
		F	1	-	-	-	-	-	1	-	-	-	-	-	-
N901.8	Other Autres	M	-	-	-	-	-	-	-	-	-	-	-	-	-
		F	1	-	-	-	-	-	-	-	1	-	-	-	-
N901.9	Unspecified Sans précision	M	1	-	-	-	-	-	1	-	-	-	-	-	-
		F	-	-	-	-	-	-	-	-	-	-	-	-	-
N902	Abdomen and pelvis Abdomen et bassin	M	17	1	-	1	-	2	10	1	1	1	-	-	-
		F	5	-	-	-	-	-	3	-	-	2	-	-	-
N902.0	Abdominal aorta Aorte abdominale	M	6	1	-	-	-	1	3	1	-	-	-	-	-
		F	-	-	-	-	-	-	-	-	-	-	-	-	-
N902.1	Inferior vena cava Veine cave inférieure	M	5	-	-	-	-	1	4	-	-	-	-	-	-
		F	2	-	-	-	-	-	2	-	-	-	-	-	-
N902.3	Portal and splenic veins Veine porte et veine splénique	M	-	-	-	-	-	-	-	-	-	-	-	-	-
		F	1	-	-	-	-	-	1	-	-	-	-	-	-
N902.4	Renal Rénaux	M	1	-	-	-	-	-	1	-	-	-	-	-	-
		F	-	-	-	-	-	-	-	-	-	-	-	-	-
N902.5	Iliac Iliques	M	2	-	-	-	-	-	1	-	1	-	-	-	-
		F	1	-	-	-	-	-	-	-	-	1	-	-	-
N902.8	Other Autres	M	-	-	-	-	-	-	-	-	-	-	-	-	-
		F	1	-	-	-	-	-	-	-	-	1	-	-	-
N902.9	Unspecified Sans précision	M	3	-	-	1	-	-	1	-	-	1	-	-	-
		F	-	-	-	-	-	-	-	-	-	-	-	-	-
N903	Upper extremity Membre supérieur	M	19	-	-	-	-	16	-	-	-	1	2	-	-
		F	1	-	-	-	-	1	-	-	-	-	-	-	-
N903.1	Brachial Brachiaux	M	2	-	-	-	-	2	-	-	-	-	-	-	-
		F	-	-	-	-	-	-	-	-	-	-	-	-	-
N903.2	Radial Radiaux	M	6	-	-	-	-	5	-	-	-	-	1	-	-
		F	-	-	-	-	-	-	-	-	-	-	-	-	-
N903.3	Ulnar Cubitaux	M	1	-	-	-	-	-	-	-	-	1	-	-	-
		F	-	-	-	-	-	-	-	-	-	-	-	-	-
N903.8	Other Autres	M	5	-	-	-	-	5	-	-	-	-	-	-	-
		F	-	-	-	-	-	-	-	-	-	-	-	-	-
N903.9	Unspecified Sans précision	M	5	-	-	-	-	4	-	-	-	-	1	-	-
		F	1	-	-	-	-	1	-	-	-	-	-	-	-
N904	Lower extremity and sites nos Membre inférieur et sièges sai	M	3	-	-	-	-	1	-	-	1	-	1	-	-
		F	2	-	-	-	-	-	-	-	1	-	1	-	-

DECES SELON LA CAUSE ET LE SEXE PAR PROVINCE, ET SELON LA CAUSE, LE SEXE ET L'AGE POUR LE CANADA, 1986
 CLASSEMENT ALTERNATIF DES ACCIDENTS ET TRAUMATISMES SELON LA NATURE DU TRAUMATISME

AGE (YEARS) - AGE (ANNEES)																			INT. LIST		
00-01	01-04	05-09	10-14	15-19	20-24	25-29	30-34	35-39	40-44	45-49	50-54	55-59	60-64	65-69	70-74	75-79	80-84	85+	NS/ND	LISTE INT.	
-	-	-	-	-	-	-	-	-	-	-	-	-	-	-	-	-	1	-	-	- M - F	N897.3
-	-	-	-	-	-	-	-	-	-	-	-	1	-	-	-	-	-	-	-	- M - F	N897.4
-	-	-	-	-	-	1	-	-	-	-	-	-	-	-	-	-	-	-	-	- M - F	N897.6
-	1	-	-	-	-	1	-	-	-	-	2	-	-	-	1	-	-	-	-	- M - F	TOTAL TOTAL
1	-	1	1	1	1	3	1	1	3	1	2	-	1	1	-	-	-	1	-	- M - F	N900
-	-	-	1	1	1	2	-	1	3	-	1	-	-	1	-	-	-	-	-	- M - F	N900.0
-	-	1	-	-	-	-	-	-	-	1	-	-	1	-	-	-	-	1	-	- M - F	N900.8
1	-	-	-	-	-	1	1	-	-	1	-	-	-	-	-	-	-	-	-	- M - F	N900.9
-	-	1	-	21 6	35 5	21 5	17 4	17 2	8 4	5 2	6 1	6	5 6	5 9	3 5	3 6	3 1	3 1	-	- M - F	N901
-	-	-	1	20 6	35 5	20 5	14 4	15 2	7 3	5 2	6 1	5	5 6	5 9	3 4	3 6	3 1	3 1	-	- M - F	N901.0
-	-	1	-	-	-	-	-	1	-	-	-	1	-	-	-	-	-	-	-	- M - F	N901.2
-	-	-	-	1	-	1	2	1	1	-	-	-	-	-	-	-	-	-	-	- M - F	N901.4
-	-	-	-	-	-	-	-	-	-	-	-	-	-	-	1	-	-	-	-	- M - F	N901.8
-	-	-	-	-	-	-	1	-	-	-	-	-	-	-	-	-	-	-	-	- M - F	N901.9
-	-	1	-	-	3 1	2 1	1	2	1	2 1	-	2	1	-	2 1	1	-	-	-	- M - F	N902
-	-	-	-	-	1	-	-	1	-	1	-	-	1	-	2	-	-	-	-	- M - F	N902.0
-	-	1	-	-	1	-	1	-	-	1	-	1	-	-	1	-	-	-	-	- M - F	N902.1
-	-	-	-	-	-	-	-	-	-	-	-	-	-	-	-	1	-	-	-	- M - F	N902.3
-	-	-	-	-	-	1	-	-	-	-	-	-	-	-	-	-	-	-	-	- M - F	N902.4
-	-	-	-	-	1 1	1	-	-	-	-	-	-	-	-	-	-	-	-	-	- M - F	N902.5
-	-	-	-	-	-	-	-	-	-	1	-	-	-	-	-	-	-	-	-	- M - F	N902.8
-	-	-	-	-	-	-	-	1	1	-	-	1	-	-	-	-	-	-	-	- M - F	N902.9
-	-	-	-	1	-	-	7	1	1	1	1	1	2	1	-	-	1	2	-	- M - F	N903
-	-	-	-	-	-	-	1	-	-	-	-	-	1	-	-	-	-	-	-	- M - F	N903.1
-	-	-	-	-	-	-	2	-	-	1	1	-	-	-	-	-	-	2	-	- M - F	N903.2
-	-	-	-	1	-	-	-	-	-	-	-	-	-	-	-	-	-	-	-	- M - F	N903.3
-	-	-	-	-	-	-	1	-	1	-	-	1	-	1	-	-	1	-	-	- M - F	N903.8
-	-	-	-	-	-	-	3	1	-	-	-	-	1	-	-	-	-	-	-	- M - F	N903.9
-	-	-	-	1	-	-	-	-	1	-	-	1	2	-	-	-	-	-	-	- M - F	N904

DECES SELON LA CAUSE ET LE SEXE PAR PROVINCE, ET SELON LA CAUSE, LE SEXE ET L'AGE POUR LE CANADA, 1986
 CLASSEMENT ALTERNATIF DES ACCIDENTS ET TRAUMATISMES SELON LA NATURE DU TRAUMATISME

AGE (YEARS) - AGE (ANNEES)																			INT. LIST		
00-01	01-04	05-09	10-14	15-19	20-24	25-29	30-34	35-39	40-44	45-49	50-54	55-59	60-64	65-69	70-74	75-79	80-84	85+	NS/ND	LISTE INT.	
-	-	-	-	1	-	-	-	-	-	-	-	-	1	-	-	-	-	-	-	- M - F	N904.0
-	-	-	-	-	-	-	-	-	1	-	-	1	-	-	-	-	-	-	-	- M - F	N904.1
-	-	-	-	-	-	-	-	-	-	-	-	-	1	-	-	-	-	-	-	- M - F	N904.8
1	-	3	1	24	39	26	26	21	13	9	9	9	11	7	5	3	4	6	- M - F	TOTAL TOTAL	
-	-	-	1	6	7	7	5	3	6	3	3	1	6	9	7	8	1	1	-	-	
-	-	-	-	-	1	1	-	-	-	-	-	-	-	1	1	-	2	2	- M - F	N905	
-	-	-	-	-	-	1	-	-	-	-	-	-	-	1	-	-	1	-	- M - F	N905.0	
-	-	-	-	-	1	-	-	-	-	-	-	-	-	-	1	-	-	-	- M - F	N905.1	
-	-	-	-	-	-	-	-	-	-	-	-	-	-	-	-	-	1	2	- M - F	N905.3	
-	-	-	-	-	-	-	-	-	-	-	-	-	-	-	-	-	1	7	- M - F	N905.4	
-	-	-	-	-	-	-	-	-	-	-	1	-	-	-	-	-	-	-	- M - F	N906	
-	-	-	-	-	-	-	-	-	-	-	1	-	-	-	-	-	-	-	- M - F	N906.0	
-	-	-	-	-	4	2	3	6	4	2	5	2	5	4	2	3	1	2	- M - F	N907	
-	-	-	-	1	-	1	-	-	2	1	2	-	-	-	-	-	-	2	-		
-	-	-	-	-	4	1	2	4	4	2	1	2	3	4	1	2	1	1	- M - F	N907.0	
-	-	-	-	1	-	1	1	2	2	1	1	2	3	4	1	2	1	1	- M - F	N907.2	
-	-	-	-	-	-	1	1	-	1	-	-	1	1	-	1	-	-	-	- M - F	N908	
-	-	-	-	-	-	-	-	-	-	-	-	-	-	-	1	-	-	1	- M - F	N908.0	
-	-	-	-	-	1	-	-	-	-	-	-	-	-	-	-	-	-	-	- M - F	N908.1	
-	-	-	-	-	-	-	-	-	-	-	-	-	1	-	-	-	-	-	- M - F	N908.5	
-	-	-	-	-	-	1	-	-	1	-	-	1	-	-	-	-	-	1	- M - F	N908.9	
-	-	-	-	-	-	1	-	1	-	-	-	1	-	-	-	1	-	-	- M - F	N909	
-	-	-	-	-	-	1	-	1	-	-	-	-	-	-	-	-	-	-	- M - F	N909.1	
-	-	-	-	-	-	-	-	-	-	-	-	1	-	-	-	-	-	-	- M - F	N909.3	
-	-	-	-	-	-	-	-	-	-	-	-	-	-	-	-	1	-	-	- M - F	N909.4	
-	-	-	-	-	6	4	3	6	5	2	6	3	6	5	4	4	3	4	- M - F	TOTAL TOTAL	
-	-	-	-	1	-	2	-	1	2	1	2	1	-	1	1	1	4	11	-		
-	-	-	-	-	-	-	-	-	-	-	-	-	-	-	1	-	-	-	- M - F	N917	
-	-	-	-	-	-	-	-	-	-	-	-	-	-	1	-	-	-	-	- M - F	N917.3	

DEATHS FROM EACH CAUSE FOR PROVINCES BY SEX, AND CANADA BY SEX AND AGE, 1986

ALTERNATIVE CLASSIFICATION OF ACCIDENTS AND VIOLENCE BY NATURE OF INJURY

PROVINCE OF RESIDENCE - PROVINCE DE RESIDENCE

INT. LIST LISTE INT	CAUSE OF DEATH CAUSE DU DECES		CANADA	NFLD. T.-N.	PEI. IPE.	N.S. N.-E.	N.B. N.-B.	QUE. QUE.	ONT. ONT.	MAN. MAN.	SASK. SASK.	ALTA. ALTA.	B.-C. C.-B.	YUKON YUKON	NWT. T.-N-O
N919	Other multiple and nos sites Sièges autres, multiples ou sai	M	1	-	-	-	-	-	1	-	-	-	-	-	-
		F	-	-	-	-	-	-	-	-	-	-	-	-	-
N919.0	Friction burn, without infection Brûlure par friction, sans infection	M	1	-	-	-	-	-	1	-	-	-	-	-	-
		F	-	-	-	-	-	-	-	-	-	-	-	-	-
TOTAL	(N910-N919)	M	2	-	-	-	-	-	1	-	-	1	-	-	-
TOTAL	(N910-N919)	F	-	-	-	-	-	-	-	-	-	-	-	-	-
CONTUSION WITH INTACT SKIN SURFACE (N920-N924) CONTUSIONS AVEC INTÉGRITÉ DE LA SURFACE CUTANÉE (N920-N924)															
N922	Trunk Tronc	M	1	-	-	-	-	-	1	-	-	-	-	-	-
		F	2	-	-	1	-	-	-	-	-	-	1	-	-
N922.1	Chest wall Paroi antérieure du thorax	M	-	-	-	-	-	-	-	-	-	-	-	-	-
		F	1	-	-	-	-	-	-	-	-	-	1	-	-
N922.3	Back Plan dorsal	M	1	-	-	-	-	-	1	-	-	-	-	-	-
		F	-	-	-	-	-	-	-	-	-	-	-	-	-
N922.8	Multiple sites Localisations multiples	M	-	-	-	-	-	-	-	-	-	-	-	-	-
		F	1	-	-	1	-	-	-	-	-	-	-	-	-
N923	Upper limb Membre supérieur	M	-	-	-	-	-	-	-	-	-	-	-	-	-
		F	1	-	-	-	-	-	-	-	1	-	-	-	-
N923.0	Shoulder and upper arm Épaule et bras	M	-	-	-	-	-	-	-	-	-	-	-	-	-
		F	1	-	-	-	-	-	-	-	1	-	-	-	-
N924	Lower limb and other and nos Membre inférieur et sièges autres ou sai	M	1	-	-	-	-	-	-	-	-	1	-	-	-
		F	2	-	-	-	-	-	1	1	-	-	-	-	-
N924.1	Knee and lower leg Genou et jambe	M	-	-	-	-	-	-	-	-	-	-	-	-	-
		F	1	-	-	-	-	-	-	1	-	-	-	-	-
N924.5	Lower limb nos Membre inférieur sai	M	1	-	-	-	-	-	-	-	-	1	-	-	-
		F	-	-	-	-	-	-	-	-	-	-	-	-	-
N924.9	Unspecified Non précisé	M	-	-	-	-	-	-	-	-	-	-	-	-	-
		F	1	-	-	-	-	-	1	-	-	-	-	-	-
TOTAL	(N920-N924)	M	2	-	-	-	-	-	1	-	-	1	-	-	-
TOTAL	(N920-N924)	F	5	-	-	1	-	-	1	1	1	-	1	-	-
CRUSHING INJURY (N925-N929) ÉCRASEMENTS (N925-N929)															
N925	Face, scalp and neck Face, cuir chevelu et cou	M	2	-	-	-	-	1	1	-	-	-	-	-	-
		F	-	-	-	-	-	-	-	-	-	-	-	-	-
N926	Trunk Tronc	M	-	-	-	-	-	-	-	-	-	-	-	-	-
		F	1	-	-	-	-	-	-	-	-	1	-	-	-
N926.9	Unspecified Non précisée	M	-	-	-	-	-	-	-	-	-	-	1	-	-
		F	1	-	-	-	-	-	-	-	-	-	-	-	-
N928	Lower limb Membre inférieur	M	1	-	-	-	-	-	-	1	-	-	-	-	-
		F	-	-	-	-	-	-	-	-	-	-	-	-	-
N928.9	Unspecified Non précisée	M	1	-	-	-	-	-	-	1	-	-	-	-	-
		F	-	-	-	-	-	-	-	-	-	-	-	-	-
N929	Multiple and unspecified sites Sièges multiples et non précisés	M	7	2	-	-	1	-	1	-	1	1	1	-	-
		F	2	-	-	-	-	-	1	-	1	-	-	-	-
N929.0	Multiple sites, nec Sièges multiples, nca	M	5	1	-	-	1	-	1	-	-	1	1	-	-
		F	-	-	-	-	-	-	-	-	-	-	-	-	-
N929.9	Unspecified site Siège non précisé	M	2	1	-	-	-	-	-	-	1	-	-	-	-
		F	2	-	-	-	-	-	1	-	1	-	-	-	-
TOTAL	(N925-N929)	M	10	2	-	-	1	1	2	1	1	1	1	-	-
TOTAL	(N925-N929)	F	3	-	-	-	-	-	1	-	1	1	-	-	-
EFFECTS OF FOREIGN BODY ENTERING ORIFICE (N930-N939) EFFETS D'UN CORPS ÉTRANGER PÉNÉTRANT PAR UN ORIFICE NATUREL (N930-N939)															
N933	Pharynx and larynx Pharynx et du larynx	M	162	2	-	5	5	37	68	11	9	10	14	-	1
		F	107	1	-	2	2	22	46	4	13	8	7	-	2
N933.0	Pharynx Pharynx	M	6	-	-	-	-	1	4	-	-	-	1	-	-
		F	2	-	-	-	-	1	-	-	-	-	1	-	-
N933.1	Larynx Larynx	M	156	2	-	5	5	36	64	11	9	10	13	-	1
		F	105	1	-	2	2	22	45	4	13	8	6	-	2
N934	Trachea, bronchus and lung Trachée, bronches et du poumon	M	53	-	-	10	1	37	3	-	-	-	2	-	-
		F	40	-	-	3	-	28	6	-	-	-	3	-	-

DECES SELON LA CAUSE ET LE SEXE PAR PROVINCE, ET SELON LA CAUSE, LE SEXE ET L'AGE POUR LE CANADA, 1986
 CLASSEMENT ALTERNATIF DES ACCIDENTS ET TRAUMATISMES SELON LA NATURE DU TRAUMATISME

AGE (YEARS) - AGE (ANNEES)																			INT. LIST	
00-01	01-04	05-09	10-14	15-19	20-24	25-29	30-34	35-39	40-44	45-49	50-54	55-59	60-64	65-69	70-74	75-79	80-84	85+	NS/ND	LISTE INT.
-	-	-	-	-	-	-	-	-	-	-	-	-	-	-	-	-	-	1	-	M N919
-	-	-	-	-	-	-	-	-	-	-	-	-	-	-	-	-	-	-	-	F N919.0
-	-	-	-	-	-	-	-	-	-	-	-	-	-	1	-	-	-	-	-	M TOTAL
-	-	-	-	-	-	-	-	-	-	-	-	-	-	-	-	-	-	-	-	F TOTAL
-	-	-	-	-	-	-	-	-	-	-	1	-	-	-	-	1	-	-	-	M N922
-	-	-	-	-	-	-	-	-	-	-	-	-	-	-	-	-	-	-	-	F N922.1
-	-	-	-	-	-	-	-	-	-	-	-	-	-	-	-	1	-	-	-	M N922.3
-	-	-	-	-	-	-	-	-	-	-	1	-	-	-	-	-	-	-	-	F N922.8
-	-	-	-	-	-	-	-	-	-	-	-	-	-	-	-	-	-	1	-	M N923
-	-	-	-	-	-	-	-	-	-	-	-	-	-	-	-	-	-	-	-	F N923.0
-	-	-	-	-	-	-	-	-	-	-	-	-	-	-	-	-	-	1	-	M N924
-	-	-	-	1	-	-	-	-	-	-	-	-	1	-	-	-	-	-	-	F N924.1
-	-	-	-	1	-	-	-	-	-	-	-	-	-	-	-	-	-	-	-	M N924.5
-	-	-	-	-	-	-	-	-	-	-	-	-	1	-	-	-	-	-	-	F N924.9
-	-	-	-	-	-	-	-	-	-	-	-	-	-	-	-	-	-	1	-	M TOTAL
-	-	-	-	1	-	-	-	-	-	-	1	-	1	-	-	1	-	-	-	F TOTAL
-	-	-	-	-	-	-	-	-	1	1	-	-	-	-	-	-	-	-	-	M N925
-	-	-	-	-	-	-	-	-	-	-	-	-	-	-	-	-	-	-	-	F N926
-	1	-	-	-	-	-	-	-	-	-	-	-	-	-	-	-	-	-	-	M N926.9
-	1	-	-	-	-	-	-	-	-	-	-	-	-	-	-	-	-	-	-	F N928
-	-	-	-	-	-	-	-	-	-	-	-	1	-	-	-	-	-	-	-	M N928.9
-	-	-	-	-	-	-	-	-	-	-	-	-	-	-	-	-	-	-	-	F N929
-	-	-	-	1	1	-	1	1	1	2	-	1	-	-	-	-	-	-	-	M N929.0
-	-	-	-	1	1	-	-	1	-	2	-	-	-	-	-	-	-	-	-	F N929.9
-	-	-	-	-	-	-	1	1	-	1	-	1	-	-	-	-	-	-	-	M TOTAL
-	1	-	-	1	1	-	1	1	2	3	-	2	-	-	-	-	-	-	-	F TOTAL
8	6	1	3	1	3	7	13	9	8	3	8	13	16	11	12	11	16	13	-	M N933
7	4	2	-	2	1	-	2	1	-	6	2	3	7	8	10	13	17	22	-	F N933.0
-	1	-	-	-	-	-	1	-	-	-	-	-	1	1	-	-	1	1	-	M N933.1
-	-	-	-	-	-	-	-	-	-	-	-	-	-	-	-	-	-	2	-	F N934
8	5	1	3	1	3	7	12	9	8	3	8	13	15	10	12	11	15	12	-	M N933.1
7	4	2	-	2	1	-	2	1	-	6	2	3	7	8	10	13	17	20	-	F N934
2	1	-	-	1	4	1	3	2	2	3	-	7	2	3	7	5	3	7	-	M N934
1	-	1	-	1	-	-	-	2	-	2	2	3	3	6	3	1	7	8	-	F N934

DEATHS FROM EACH CAUSE FOR PROVINCES BY SEX, AND CANADA BY SEX AND AGE, 1986
ALTERNATIVE CLASSIFICATION OF ACCIDENTS AND VIOLENCE BY NATURE OF INJURY

INT.LIST LISTE INT	CAUSE OF DEATH CAUSE DU DECES		PROVINCE OF RESIDENCE - PROVINCE DE RESIDENCE												
			CANADA	NFLD. T.-N.	PEI. IPE.	N.S. N.-E.	N.B. N.-B.	QUE. QUE.	ONT. ONT.	MAN. MAN.	SASK. SASK.	ALTA. ALTA.	B-C. C-B.	YUKON YUKON	NWT. T.-N.-O
N934.0	Trachea Trachée	M	8	-	-	-	-	6	1	-	-	-	1	-	-
		F	12	-	-	-	-	9	3	-	-	-	-	-	-
N934.1	Main bronchus Bronche souche	M	17	-	-	-	-	17	-	-	-	-	-	-	-
		F	7	-	-	-	-	7	-	-	-	-	-	-	-
N934.8	Other specified Autres, précisées	M	5	-	-	-	-	3	1	-	-	-	1	-	-
		F	10	-	-	1	-	4	3	-	-	-	2	-	-
N934.9	Respiratory tree, nos Appareil respiratoire, sai	M	23	-	-	10	1	11	1	-	-	-	-	-	-
		F	11	-	-	2	-	8	-	-	-	-	1	-	-
N935	Mouth, oesophagus, stomach Bouche, oesophage, estomac	M	-	-	-	-	-	-	-	-	-	-	-	-	-
		F	2	-	-	-	-	1	-	1	-	-	-	-	-
N935.1	Oesophagus Oesophage	M	-	-	-	-	-	-	-	-	-	-	-	-	-
		F	2	-	-	-	-	1	-	1	-	-	-	-	-
N936	Intestine and colon Intestin et colon	M	-	-	-	-	-	-	-	-	-	-	-	-	-
		F	2	-	-	-	-	1	1	-	-	-	-	-	-
N938	Digestive system, unspecified Appareil digestif, sans précision	M	-	-	-	-	-	-	-	-	-	-	-	-	-
		F	2	-	-	-	-	-	-	2	-	-	-	-	-
TOTAL	(N930-N939)	M	215	2	-	15	6	74	71	11	9	10	16	-	1
TOTAL	(N930-N939)	F	153	1	-	5	2	52	53	7	13	8	10	-	2
	BURNS (N940-N949) BRÛLURES (N940-N949)														
N942	Trunk Tronc	M	9	-	-	-	-	-	9	-	-	-	-	-	-
		F	7	-	-	1	-	-	6	-	-	-	-	-	-
N942.0	Unspecified degree Degré non précisé	M	8	-	-	-	-	-	8	-	-	-	-	-	-
		F	2	-	-	-	-	-	2	-	-	-	-	-	-
N942.2	Second degree Deuxième degré	M	1	-	-	-	-	-	1	-	-	-	-	-	-
		F	-	-	-	-	-	-	-	-	-	-	-	-	-
N942.3	Third degree nos Troisième degré sai	M	-	-	-	-	-	-	-	-	-	-	-	-	-
		F	4	-	-	1	-	-	3	-	-	-	-	-	-
N942.4	Deep third degree Troisième degré profond	M	-	-	-	-	-	-	-	-	-	-	-	-	-
		F	1	-	-	-	-	-	1	-	-	-	-	-	-
N944	Wrist and hand Poignet et main	M	2	-	-	-	2	-	-	-	-	-	-	-	-
		F	-	-	-	-	-	-	-	-	-	-	-	-	-
N944.0	Unspecified degree Degré non précisé	M	1	-	-	-	1	-	-	-	-	-	-	-	-
		F	-	-	-	-	-	-	-	-	-	-	-	-	-
N944.1	First degree Premier degré	M	1	-	-	-	1	-	-	-	-	-	-	-	-
		F	-	-	-	-	-	-	-	-	-	-	-	-	-
N945	Lower limb(s) Membre inférieur	M	1	-	-	-	-	-	1	-	-	-	-	-	-
		F	-	-	-	-	-	-	-	-	-	-	-	-	-
N945.0	Unspecified degree Degré non précisé	M	1	-	-	-	-	-	1	-	-	-	-	-	-
		F	-	-	-	-	-	-	-	-	-	-	-	-	-
N946	Multiple specified sites Localisations multiples précisées	M	28	-	-	-	-	1	13	-	-	3	10	-	1
		F	11	-	-	-	-	1	3	1	-	2	4	-	-
N946.0	Unspecified degree Degré non précisé	M	13	-	-	-	-	-	3	-	-	2	7	-	1
		F	9	-	-	-	-	1	1	1	-	2	4	-	-
N946.2	Second degree Deuxième degré	M	1	-	-	-	-	1	-	-	-	-	-	-	-
		F	-	-	-	-	-	-	-	-	-	-	-	-	-
N946.3	Third degree nos Troisième degré sai	M	4	-	-	-	-	-	2	-	-	-	2	-	-
		F	-	-	-	-	-	-	-	-	-	-	-	-	-
N946.4	Deep third degree Troisième degré profond	M	10	-	-	-	-	-	8	-	-	1	1	-	-
		F	2	-	-	-	-	-	2	-	-	-	-	-	-
N947	Internal organs Organes internes	M	4	-	-	-	-	-	3	1	-	-	-	-	-
		F	-	-	-	-	-	-	-	-	-	-	-	-	-
N947.0	Mouth and pharynx Bouche et pharynx	M	1	-	-	-	-	-	1	-	-	-	-	-	-
		F	-	-	-	-	-	-	-	-	-	-	-	-	-
N947.1	Larynx, trachea and lung Larynx, trachée et poumon	M	2	-	-	-	-	-	2	-	-	-	-	-	-
		F	-	-	-	-	-	-	-	-	-	-	-	-	-
N947.2	Oesophagus Oesophage	M	1	-	-	-	-	-	-	1	-	-	-	-	-
		F	-	-	-	-	-	-	-	-	-	-	-	-	-
N948	Extent of body surface involved Etendue de la surface atteinte du corps	M	70	2	-	1	1	38	13	6	2	2	5	-	-
		F	40	-	-	1	1	22	6	5	-	1	3	-	1

DECES SELON LA CAUSE ET LE SEXE PAR PROVINCE, ET SELON LA CAUSE, LE SEXE ET L'AGE POUR LE CANADA, 1986
 CLASSEMENT ALTERNATIF DES ACCIDENTS ET TRAUMATISMES SELON LA NATURE DU TRAUMATISME

AGE (YEARS) - AGE (ANNEES)																		INT. LIST			
00-01	01-04	05-09	10-14	15-19	20-24	25-29	30-34	35-39	40-44	45-49	50-54	55-59	60-64	65-69	70-74	75-79	80-84	85+	NS/ND	LISTE INT.	
-	-	1	-	-	-	-	-	-	-	-	-	3	1	2	1	1	-	-	-	M	N934.0
-	-	-	-	-	2	-	1	-	1	2	-	1	-	-	4	3	-	3	-	M	N934.1
1	-	-	-	-	-	-	-	1	-	1	-	-	-	-	1	-	3	1	-	M	N934.8
2	1	-	-	1	2	1	2	2	1	-	-	3	1	1	2	1	-	3	-	M	N934.9
-	-	-	-	1	-	-	-	-	-	-	2	2	1	1	1	1	1	1	-	F	N935
-	-	-	-	-	-	-	-	-	-	-	-	1	-	-	-	-	-	1	-	M	N935.1
-	-	-	-	-	-	-	-	-	-	-	-	1	-	-	-	-	-	1	-	F	N936
-	-	-	-	-	-	-	-	-	-	-	-	-	1	-	-	-	-	-	-	M	N938
10	7	1	3	2	7	8	16	11	10	6	8	20	18	14	19	16	19	20	-	M	TOTAL
8	4	3	-	3	1	-	2	3	1	8	6	7	10	14	13	14	26	30	-	F	TOTAL
-	1	-	-	-	-	-	-	-	2	-	2	-	-	1	1	1	1	-	-	M	N942
-	1	-	-	-	1	-	-	-	-	-	-	-	-	-	1	1	1	2	-	F	N942.0
-	1	-	-	-	-	-	-	-	2	-	2	-	-	1	1	-	1	-	-	M	N942.2
-	-	-	-	-	-	-	-	-	-	-	-	-	-	-	-	1	-	-	-	F	N942.3
-	-	-	-	-	-	-	-	-	-	-	-	-	-	-	-	1	1	2	-	M	N942.4
-	-	-	-	-	1	-	-	-	-	-	-	-	-	-	-	-	-	-	-	F	N944
-	-	-	-	-	1	-	-	-	-	-	1	-	-	-	-	-	-	-	-	M	N944.0
-	-	-	-	-	-	-	-	-	-	-	-	1	-	-	-	-	-	-	-	F	N944.1
-	-	-	-	-	1	-	-	-	-	-	-	-	-	-	-	-	-	-	-	M	N945
-	-	-	-	-	-	-	-	-	-	-	-	-	-	-	-	-	-	1	-	F	N945.0
-	2	-	1	1	2	5	2	1	2	1	1	1	1	1	3	3	-	1	-	M	N946
-	2	-	-	1	2	2	2	1	1	-	-	1	-	-	2	-	-	-	-	F	N946.0
-	-	-	-	-	-	-	-	-	-	-	-	-	-	1	-	-	-	-	-	M	N946.2
-	-	-	-	-	-	1	-	-	-	-	-	-	-	-	-	2	-	1	-	F	N946.3
-	-	-	1	-	-	2	1	-	1	1	1	-	1	-	1	1	-	-	-	M	N946.4
-	-	-	-	1	-	-	2	1	-	-	-	-	1	-	-	-	-	-	-	F	N947
-	-	-	-	-	1	1	-	-	-	-	-	-	1	-	1	-	-	-	-	M	N947.0
-	-	-	-	-	-	-	-	-	-	-	-	-	-	-	-	-	-	-	-	F	N947.1
-	-	-	-	-	1	-	-	-	-	-	-	-	-	-	1	-	-	-	-	M	N947.2
-	-	-	-	-	-	-	-	-	-	-	-	-	1	-	-	-	-	-	-	F	N948
1	2	1	1	6	5	10	8	3	3	3	6	2	6	3	2	4	2	3	-	M	N948
1	3	1	1	1	1	2	1	3	4	2	5	1	3	1	2	2	2	4	-	F	N948

DECES SELON LA CAUSE ET LE SEXE PAR PROVINCE, ET SELON LA CAUSE, LE SEXE ET L'AGE POUR LE CANADA, 1986

CLASSEMENT ALTERNATIF DES ACCIDENTS ET TRAUMATISMES SELON LA NATURE DU TRAUMATISME

AGE (YEARS) - AGE (ANNEES)																			INT. LIST		
00-01	01-04	05-09	10-14	15-19	20-24	25-29	30-34	35-39	40-44	45-49	50-54	55-59	60-64	65-69	70-74	75-79	80-84	85+	NS/ND	LISTE INT.	
-	-	-	-	-	-	-	-	-	-	-	-	-	-	-	-	-	-	-	1	- M - F	N948.1
-	-	-	-	-	-	-	-	-	1	-	-	-	1	1	-	-	-	-	1	- M - F	N948.2
-	-	-	-	-	-	-	-	-	-	-	-	-	-	-	1	1	1	1	-	- M - F	N948.3
-	-	-	1	-	-	1	-	-	-	1	1	-	1	-	-	-	-	-	-	- M - F	N948.4
-	-	-	-	-	-	-	1	-	-	1	1	-	1	1	-	-	-	-	1	- M - F	N948.5
-	-	-	-	-	-	-	-	1	1	-	-	-	-	1	-	-	-	-	1	- M - F	N948.6
-	-	-	-	-	-	-	-	1	1	-	1	-	-	-	-	-	-	-	1	- M - F	N948.7
-	-	-	-	-	-	1	2	-	-	1	1	2	-	-	-	1	-	-	-	- M - F	N948.8
1	2	1	-	6	5	8	5	2	1	-	3	-	5	2	1	2	1	1	-	- M - F	N948.9
1	3	4	3	5	6	10	2	7	10	3	4	4	5	7	2	5	3	3	-	- M - F	N949
3	3	1	4	4	1	1	7	4	1	1	4	3	1	1	2	3	5	4	-	- M - F	N949.0
1	1	2	2	5	5	7	1	7	10	3	3	1	5	6	2	5	3	3	-	- M - F	N949.0
2	3	1	4	4	1	1	7	3	1	1	2	3	-	-	2	2	3	4	-	- M - F	N949.0
-	-	-	-	-	-	-	-	-	-	-	-	-	-	1	-	-	-	-	-	- M - F	N949.2
-	-	1	-	-	1	3	1	-	-	-	-	2	-	-	-	-	-	-	-	- M - F	N949.3
1	-	-	-	-	-	-	-	1	-	-	2	-	-	1	-	-	2	-	-	- M - F	N949.3
-	-	1	1	-	-	-	-	-	-	-	1	1	-	-	-	-	-	-	-	- M - F	N949.4
1	6	5	5	12	15	26	12	11	17	7	14	8	12	12	9	13	6	8	-	- M - F	TOTAL
4	7	2	5	7	5	3	10	8	5	3	10	4	4	2	7	6	8	10	-	- M - F	TOTAL
-	-	-	-	-	-	-	-	1	-	-	-	-	-	-	-	-	-	-	-	- M - F	N951
-	-	-	-	-	-	-	-	1	-	-	-	-	-	-	-	-	-	-	-	- M - F	N951.1
-	-	1	1	3	2	1	4	-	-	3	3	2	1	3	2	1	4	1	-	- M - F	N952
-	-	1	-	2	2	-	3	-	-	-	1	1	1	1	1	-	3	1	-	- M - F	N952.0
-	-	1	-	1	2	1	1	1	-	-	-	-	-	-	-	4	-	-	-	- M - F	N952.0
-	-	-	-	-	-	1	-	-	-	-	-	-	1	-	-	-	-	-	-	- M - F	N952.1
-	-	-	1	1	-	1	1	-	-	3	2	1	-	2	1	1	1	-	-	- M - F	N952.9
-	-	-	1	1	-	1	1	1	-	2	1	-	2	2	1	1	1	-	-	- M - F	N952.9
-	-	-	-	-	-	1	-	-	-	-	-	-	-	-	-	-	-	-	-	- M - F	N953
-	-	-	-	-	-	1	-	-	-	-	-	-	-	-	-	-	-	-	-	- M - F	N953.0
-	-	-	-	1	-	-	1	-	-	-	-	-	-	-	-	-	-	-	-	- M - F	N954
-	-	-	-	1	-	-	1	-	-	-	-	-	-	-	-	-	-	-	-	- M - F	N954
-	-	-	-	1	-	-	-	-	-	-	-	-	-	-	-	-	-	-	-	- M - F	N954.0
-	-	-	-	-	-	-	-	1	-	-	-	-	-	-	-	-	-	-	-	- M - F	N954.1
-	-	-	-	-	-	-	-	-	-	-	-	-	-	1	-	-	-	-	-	- M - F	N956
-	-	-	-	-	-	-	-	-	-	-	-	-	-	1	-	-	-	-	-	- M - F	N956.8

DEATHS FROM EACH CAUSE FOR PROVINCES BY SEX, AND CANADA BY SEX AND AGE, 1986
ALTERNATIVE CLASSIFICATION OF ACCIDENTS AND VIOLENCE BY NATURE OF INJURY

INT. LIST LISTE INT	CAUSE OF DEATH CAUSE DU DECES		PROVINCE OF RESIDENCE - PROVINCE DE RESIDENCE													
			CANADA	NFLD. T.-N.	PEI. IPE.	N.S. N.-E.	N.B. N.-B.	QUE. QUE.	ONT. ONT.	MAN. MAN.	SASK. SASK.	ALTA. ALTA.	B-C. C-B.	YUKON YUKON	NWT. T.-N-O	
N957	Other and unspecified Autres et sans précision	M	-	-	-	-	-	-	-	-	-	-	-	-	-	-
		F	1	-	-	-	-	-	1	-	-	-	-	-	-	-
N957.9	Unspecified Non précisée	M	-	-	-	-	-	-	-	-	-	-	-	-	-	-
		F	1	-	-	-	-	-	1	-	-	-	-	-	-	-
TOTAL	(N950-N957)	M	35	-	-	1	-	4	14	5	3	2	5	1	-	-
TOTAL	(N950-N957)	F	25	-	-	1	-	2	15	1	1	1	4	-	-	-
CERTAIN TRAUMATIC COMPLICATIONS AND UNSPECIFIED INJURIES (N958-N959) DIVERSES COMPLICATIONS DES TRAUMATISMES ET TRAUMATISMES SAI (N958-N959)																
N958	Early complications of trauma Complications précoces des traumatismes	M	6	-	-	1	-	-	1	-	2	2	-	-	-	-
		F	3	-	-	-	1	-	2	-	-	-	-	-	-	-
N958.0	Air embolism Embolie gazeuse	M	1	-	-	-	-	-	1	-	-	-	-	-	-	-
		F	-	-	-	-	-	-	-	-	-	-	-	-	-	-
N958.1	Fat embolism Embolie graisseuse	M	-	-	-	-	-	-	-	-	-	-	-	-	-	-
		F	2	-	-	-	-	-	2	-	-	-	-	-	-	-
N958.2	Secondary and recurrent haemorrhage Hémorragie secondaire ou récidivante	M	2	-	-	1	-	-	-	-	-	1	-	-	-	-
		F	-	-	-	-	-	-	-	-	-	-	-	-	-	-
N958.4	Traumatic shock Choc traumatique	M	1	-	-	-	-	-	-	-	-	1	-	-	-	-
		F	1	-	-	-	1	-	-	-	-	-	-	-	-	-
N958.8	Other Autres	M	2	-	-	-	-	-	-	-	-	2	-	-	-	-
		F	-	-	-	-	-	-	-	-	-	-	-	-	-	-
N959	Injury other and unspecified Traumatismes autres et sans précision	M	683	2	3	30	20	138	198	39	18	124	109	1	1	-
		F	286	2	-	7	9	40	98	14	12	54	46	-	4	-
N959.0	Face and neck Face et cou	M	4	-	-	1	-	1	1	-	-	1	-	-	-	-
		F	4	-	-	-	-	1	2	1	-	-	-	-	-	-
N959.1	Trunk Tronc	M	3	-	-	3	-	-	-	-	-	-	-	-	-	-
		F	3	-	-	1	1	-	-	1	-	-	-	-	-	-
N959.2	Shoulder and upper arm Épaule et bras	M	1	-	-	-	-	-	-	-	-	-	1	-	-	-
		F	-	-	-	-	-	-	-	-	-	-	-	-	-	-
N959.6	Hip and thigh Hanche et cuisse	M	-	-	-	-	-	-	-	-	-	-	-	-	-	-
		F	1	-	-	-	-	-	1	-	-	-	-	-	-	-
N959.7	Knee, leg, ankle and foot Genou, jambe, cheville et pied	M	2	-	-	-	-	1	-	1	-	-	-	-	-	-
		F	1	-	-	-	-	-	-	-	-	-	1	-	-	-
N959.8	Multiple and other specified Multiples et autres précisées	M	649	2	3	21	20	134	193	33	17	116	108	1	1	-
		F	263	2	-	5	8	39	90	10	11	51	43	-	4	-
N959.9	Unspecified Non précisée	M	24	-	-	5	-	2	4	5	1	7	-	-	-	-
		F	14	-	-	1	-	-	5	2	1	3	2	-	-	-
TOTAL	(N958-N959)	M	689	2	3	31	20	138	199	39	20	126	109	1	1	-
TOTAL	(N958-N959)	F	289	2	-	7	10	40	100	14	12	54	46	-	4	-
POISONING BY DRUGS, MEDICAMENTS AND BIOLOGICAL SUBSTANCES (N960-N979) INTOXICATIONS PAR MÉDICAMENTS ET PRODUITS BIOLOGIQUES (N960-N979)																
N960	Antibiotics Antibiotiques	M	2	-	-	-	-	2	-	-	-	-	-	-	-	-
		F	3	-	-	-	-	1	-	-	-	-	2	-	-	-
N960.0	Penicillins Pénicillines	M	1	-	-	-	-	1	-	-	-	-	-	-	-	-
		F	1	-	-	-	-	-	-	-	-	-	1	-	-	-
N960.2	Chloramphenicol group Groupe du chloramphénicol	M	-	-	-	-	-	-	-	-	-	-	-	-	-	-
		F	1	-	-	-	-	1	-	-	-	-	-	-	-	-
N960.3	Erythromycin and other macrolides Érythromycine et autres macrolides	M	1	-	-	-	-	1	-	-	-	-	-	-	-	-
		F	-	-	-	-	-	-	-	-	-	-	-	-	-	-
N960.9	Unspecified Sans précision	M	-	-	-	-	-	-	-	-	-	-	-	-	-	-
		F	1	-	-	-	-	-	-	-	-	-	1	-	-	-
N961	Other anti-infectives Autres médicaments anti-infectieux	M	1	-	-	-	-	-	-	-	-	1	-	-	-	-
		F	1	-	-	-	-	-	-	-	-	-	1	-	-	-
N961.4	Antimalarials and drugs acting on other blood protozoa Antipaludiques, médicaments agissant sur les autres protozoaires du sang	M	1	-	-	-	-	-	-	-	-	1	-	-	-	-
		F	1	-	-	-	-	-	-	-	-	-	1	-	-	-
N962	Hormones and synthetic substitutes Hormones et substituts synthétiques	M	5	-	-	-	-	1	3	-	-	-	1	-	-	-
		F	1	-	-	-	-	-	-	-	-	-	1	-	-	-
N962.0	Adrenal cortical steroids Corticostéroïdes	M	-	-	-	-	-	-	-	-	-	-	-	-	-	-
		F	1	-	-	-	-	-	-	-	-	-	1	-	-	-

DECES SELON LA CAUSE ET LE SEXE PAR PROVINCE, ET SELON LA CAUSE, LE SEXE ET L'AGE POUR LE CANADA, 1986

CLASSEMENT ALTERNATIF DES ACCIDENTS ET TRAUMATISMES SELON LA NATURE DU TRAUMATISME

AGE (YEARS) - AGE (ANNEES)																			INT. LIST		
00-01	01-04	05-09	10-14	15-19	20-24	25-29	30-34	35-39	40-44	45-49	50-54	55-59	60-64	65-69	70-74	75-79	80-84	85+	NS/ND	LISTE INT.	
-	-	-	-	-	-	-	-	-	-	-	-	-	-	-	-	-	-	-	-	M	N957
-	1	-	-	-	-	-	-	-	-	-	-	-	-	-	-	-	-	-	-	F	
-	1	-	-	-	-	-	-	-	-	-	-	-	-	-	-	-	-	-	-	M	N957.9
-	1	-	-	-	-	-	-	-	-	-	-	-	-	-	-	-	-	-	-	F	
-	-	1	1	3	2	2	4	1	-	3	3	2	2	3	2	1	4	1	-	M	TOTAL
-	1	1	1	3	2	2	3	2	-	2	1	-	1	2	-	4	-	-	-	F	TOTAL
-	-	-	-	-	3	1	-	-	2	-	-	-	-	-	-	-	-	-	-	M	N958
-	-	-	-	1	-	-	1	-	-	-	1	-	-	-	-	-	-	-	-	F	
-	-	-	-	-	-	-	-	-	1	-	-	-	-	-	-	-	-	-	-	M	N958.0
-	-	-	-	-	-	-	-	-	-	-	-	-	-	-	-	-	-	-	-	F	
-	-	-	-	1	-	-	-	-	-	-	1	-	-	-	-	-	-	-	-	M	N958.1
-	-	-	-	-	-	-	-	-	-	-	-	-	-	-	-	-	-	-	-	F	
-	-	-	-	-	1	-	-	-	1	-	-	-	-	-	-	-	-	-	-	M	N958.2
-	-	-	-	-	-	-	-	-	-	-	-	-	-	-	-	-	-	-	-	F	
-	-	-	-	-	-	1	-	-	-	-	-	-	-	-	-	-	-	-	-	M	N958.4
-	-	-	-	-	-	-	1	-	-	-	-	-	-	-	-	-	-	-	-	F	
-	-	-	-	-	2	-	-	-	-	-	-	-	-	-	-	-	-	-	-	M	N958.8
-	-	-	-	-	-	-	-	-	-	-	-	-	-	-	-	-	-	-	-	F	
-	10	10	15	79	120	74	69	52	40	27	29	32	28	27	26	27	8	10	-	M	N959
-	6	8	5	26	31	21	25	16	14	10	19	14	22	14	18	10	14	9	-	F	
-	-	-	-	-	-	-	-	1	-	-	-	-	1	-	-	1	-	-	-	M	N959.0
-	-	-	-	-	-	-	-	-	-	-	-	2	-	-	1	-	-	1	-	F	
-	1	-	-	-	-	-	-	1	-	-	-	2	-	-	-	-	-	-	-	M	N959.1
-	-	-	-	-	-	-	-	-	-	-	-	-	1	-	-	-	-	-	-	F	
-	-	-	-	-	-	-	-	-	-	-	-	-	-	-	-	1	-	-	-	M	N959.2
-	-	-	-	-	-	-	-	-	-	-	-	-	-	-	-	-	-	-	-	F	
-	-	-	-	-	-	-	-	-	-	-	-	-	-	-	-	-	-	1	-	M	N959.6
-	-	-	-	-	-	-	-	-	-	-	-	-	-	-	-	-	-	-	-	F	
-	-	-	-	-	-	-	-	1	-	-	-	-	1	-	-	-	-	-	-	M	N959.7
-	-	-	-	-	-	-	-	-	-	-	-	-	1	-	-	-	-	-	-	F	
-	10	10	14	76	112	68	67	50	38	27	28	30	27	25	26	24	8	9	-	M	N959.8
-	5	8	5	23	30	21	26	16	13	10	17	12	19	13	17	9	13	6	-	F	
-	-	-	1	3	8	6	1	-	2	-	1	-	-	-	-	1	-	1	-	M	N959.9
-	-	-	-	3	1	-	2	-	1	-	2	-	1	-	-	1	1	1	-	F	
-	10	10	15	79	123	75	69	52	42	27	29	32	28	27	26	27	8	10	-	M	TOTAL
-	6	8	5	27	31	21	30	16	14	10	20	14	22	14	18	10	14	9	-	F	TOTAL
-	-	-	-	-	-	-	-	-	-	1	1	-	-	1	-	-	-	1	-	M	N960
-	-	-	-	-	-	-	-	-	-	-	-	-	-	-	-	-	-	-	-	F	
-	-	-	-	-	-	-	-	-	-	-	1	-	-	-	-	-	-	-	1	M	N960.0
-	-	-	-	-	-	-	-	-	-	-	-	-	-	-	-	-	-	-	-	F	
-	-	-	-	-	-	-	-	-	-	1	-	-	-	-	-	-	-	-	-	M	N960.2
-	-	-	-	-	-	-	-	-	-	-	-	-	-	-	-	-	-	-	-	F	
-	-	-	-	-	-	-	-	-	-	-	-	-	-	1	-	-	-	-	-	M	N960.3
-	-	-	-	-	-	-	-	-	-	-	-	-	-	-	-	-	-	-	-	F	
-	-	-	-	-	-	-	-	-	-	-	-	-	-	-	-	-	-	-	-	M	N960.9
-	-	-	-	-	-	-	-	-	-	-	-	-	-	-	-	-	-	-	1	F	
-	-	-	-	-	1	-	-	-	-	1	-	-	-	-	-	-	-	-	-	M	N961
-	-	-	-	-	-	-	-	-	-	-	-	-	-	-	-	-	-	-	-	F	
-	-	-	-	-	1	-	-	-	-	-	-	-	-	-	-	-	-	-	-	M	N961.4
-	-	-	-	-	-	-	-	-	-	1	-	-	-	-	-	-	-	-	-	F	
-	-	-	-	-	-	1	1	-	1	-	-	-	-	-	2	-	-	-	-	M	N962
-	-	-	-	-	-	-	-	-	-	-	-	-	-	-	-	1	-	-	-	F	
-	-	-	-	-	-	-	-	-	-	-	-	-	-	-	-	-	-	-	-	M	N962.0
-	-	-	-	-	-	-	-	-	-	-	-	-	-	-	-	1	-	-	-	F	

DEATHS FROM EACH CAUSE FOR PROVINCES BY SEX, AND CANADA BY SEX AND AGE, 1986

ALTERNATIVE CLASSIFICATION OF ACCIDENTS AND VIOLENCE BY NATURE OF INJURY

PROVINCE OF RESIDENCE - PROVINCE DE RESIDENCE

INT.-LIST LISTE INT	CAUSE OF DEATH CAUSE DU DECES		CANADA	NFLD. T.-N.	PEI. IPE.	N.S. N.-E.	N.B. N.-B.	QUE. QUE.	ONT. ONT.	MAN. MAN.	SASK. SASK.	ALTA. ALTA.	B.-C. C.-B.	YUKON YUKON	NWT. T.-N-O
N962.3	Insulin, antidiabetic agents Insuline, autre agent antidiabétique	M	4	-	-	-	-	-	3	-	-	-	1	-	-
		F	-	-	-	-	-	-	-	-	-	-	-	-	-
N962.8	Antithyroid agents Agents antithyroïdiens	M	1	-	-	-	-	1	-	-	-	-	-	-	-
		F	-	-	-	-	-	-	-	-	-	-	-	-	-
N963	Primarily systemic agents Agents à action gé/nérale	M	7	-	-	1	-	-	-	-	-	6	-	-	-
		F	7	-	-	-	-	2	1	1	-	-	3	-	-
N963.0	Antiallergic, antiemetic Antiallergiques, antiémétiques	M	6	-	-	-	-	-	-	-	-	6	-	-	-
		F	7	-	-	-	-	2	1	1	-	-	3	-	-
N963.1	Antineoplastic, immunosuppressive Antinéoplasiques, immunosuppresseurs	M	1	-	-	1	-	-	-	-	-	-	-	-	-
		F	-	-	-	-	-	-	-	-	-	-	-	-	-
N964	Agents affecting blood constituents Agents agissant sur constituants, sang	M	1	-	-	-	-	-	-	-	-	-	1	-	-
		F	2	-	-	-	-	-	1	-	1	-	-	-	-
N964.0	Iron and its compounds Fer et ses composés	M	-	-	-	-	-	-	-	-	-	-	-	-	-
		F	1	-	-	-	-	-	1	-	-	-	-	-	-
N964.2	Anticoagulants Anticoagulants	M	1	-	-	-	-	-	-	-	-	-	1	-	-
		F	1	-	-	-	-	-	-	-	1	-	-	-	-
N965	Analgesics, antipyretics and antirheumatics Analgésiques, antipyrétiques et antirhumatismaux	M	88	-	-	2	-	11	26	1	5	13	30	-	-
		F	80	-	-	1	-	14	27	4	3	13	17	-	1
N965.0	Opiates and related narcotics Opiacés et narcotiques	M	35	-	-	-	-	2	11	-	2	5	15	-	-
		F	15	-	-	-	-	5	4	-	-	2	4	-	-
N965.1	Salicylates Salicylés	M	31	-	-	1	-	7	10	1	2	4	6	-	-
		F	36	-	-	1	-	7	11	2	1	5	8	-	1
N965.4	Aromatic analgesics, nec Analgésiques aromatiques, nca	M	4	-	-	1	-	1	1	-	-	-	1	-	-
		F	9	-	-	-	-	3	1	-	-	5	-	-	
N965.6	Antirheumatics Antirhumatismaux	M	-	-	-	-	-	-	-	-	-	-	-	-	-
		F	2	-	-	-	-	1	-	-	-	-	1	-	-
N965.7	Other non-narcotic analgesics Autres analgésiques non narcotiques	M	10	-	-	-	-	1	2	-	1	1	5	-	-
		F	9	-	-	-	-	-	6	-	-	1	2	-	-
N965.8	Other Autres	M	8	-	-	-	-	-	2	-	-	3	3	-	-
		F	7	-	-	-	-	1	3	1	2	-	-	-	-
N965.9	Unspecified Sans précision	M	-	-	-	-	-	-	-	-	-	-	-	-	-
		F	2	-	-	-	-	-	-	-	-	-	2	-	-
N966	Anticonvulsants and anti-Parkinsonism Anticonvulsivants et antiparkinsoniens	M	1	-	-	-	-	1	-	-	-	-	-	-	-
		F	1	-	-	-	-	-	-	-	1	-	-	-	-
N966.1	Hydantoin derivatives Dérivés de l'hydantoïne	M	1	-	-	-	-	1	-	-	-	-	-	-	-
		F	-	-	-	-	-	-	-	-	-	-	-	-	-
N966.3	Other and nos anticonvulsants Anticonvulsivants autres ou sai	M	-	-	-	-	-	-	-	-	-	-	-	-	-
		F	1	-	-	-	-	-	-	-	1	-	-	-	-
N967	Sedatives and hypnotics Sédatifs et hypnotiques	M	26	-	-	-	2	5	12	-	1	3	3	-	-
		F	30	-	-	-	-	6	13	3	2	2	4	-	-
N967.0	Barbiturates Barbituriques	M	18	-	-	-	1	3	9	-	1	2	2	-	-
		F	19	-	-	-	-	5	10	2	-	1	1	-	-
N967.1	Chloral hydrate group Groupe de l'hydrate de chloral	M	1	-	-	-	-	-	1	-	-	-	-	-	-
		F	3	-	-	-	-	-	1	-	2	-	-	-	-
N967.2	Paraldehyde Paraldéhyde	M	-	-	-	-	-	-	-	-	-	-	-	-	-
		F	1	-	-	-	-	-	-	-	-	1	-	-	-
N967.4	Methaqualone compounds Méthաqualone et ses composés	M	1	-	-	-	-	-	-	-	-	-	1	-	-
		F	-	-	-	-	-	-	-	-	-	-	-	-	-
N967.6	Mixed sedatives, nec Sédatifs mixtes, nca	M	-	-	-	-	-	-	-	-	-	-	-	-	-
		F	2	-	-	-	-	-	-	-	-	-	2	-	-
N967.8	Other Autres	M	5	-	-	-	1	2	1	-	-	1	-	-	-
		F	3	-	-	-	-	1	1	-	-	-	1	-	-
N967.9	Unspecified Sans précision	M	1	-	-	-	-	-	1	-	-	-	-	-	-
		F	2	-	-	-	-	-	1	1	-	-	-	-	-
N968	Other cns depressant Autre dépresséur, snc	M	27	-	-	-	-	9	13	-	-	1	4	-	-
		F	11	1	-	-	-	7	1	-	-	1	1	-	-
N968.4	Other and nos general anaesthetics Anesthésiques généraux autres et sai	M	-	-	-	-	-	-	-	-	-	-	-	-	-
		F	2	-	-	-	-	2	-	-	-	-	-	-	-

DEATHS FROM EACH CAUSE FOR PROVINCES BY SEX, AND CANADA BY SEX AND AGE, 1986

ALTERNATIVE CLASSIFICATION OF ACCIDENTS AND VIOLENCE BY NATURE OF INJURY

PROVINCE OF RESIDENCE - PROVINCE DE RESIDENCE

INT.LIST LISTE INT	CAUSE OF DEATH CAUSE DU DECES		CANADA	NFLD. T-N.	PEI. IPE.	N.S. N-E.	N.B. N-B.	QUE. QUE.	ONT. ONT.	MAN. MAN.	SASK. SASK.	ALTA. ALTA.	B-C. C-B.	YUKON YUKON	NWT. T.N-O
N968.5	Surface and infiltration anaesthetic Anesthésique, de surface ou	M	27	-	-	-	-	9	13	-	-	1	4	-	-
		F	9	1	-	-	-	5	1	-	-	1	1	-	-
N969	Psychotropic agents Agents psychotropes	M	77	-	-	3	2	14	26	1	3	16	12	-	-
		F	93	1	-	2	-	25	30	1	7	12	15	-	-
N969.0	Antidepressants Antidépresseurs	M	54	-	-	2	1	8	20	1	3	12	7	-	-
		F	73	1	-	2	-	17	22	1	6	11	13	-	-
N969.1	Phenothiazine tranquilizers Tranquillisants de phénothiazine	M	2	-	-	1	-	-	-	-	-	-	1	-	-
		F	1	-	-	-	-	-	-	-	-	-	1	-	-
N969.3	Other antipsychotics, neuroleptics and major tranquilizers Autres psycholeptiques, neuroleptiques et tranquillisants majeurs	M	2	-	-	-	-	1	1	-	-	-	-	-	-
		F	1	-	-	-	-	1	-	-	-	-	-	-	-
N969.4	Benzodiazepine tranquilizers Tranquillisants de benzodiazépine	M	13	-	-	-	-	5	2	-	-	2	4	-	-
		F	10	-	-	-	-	6	3	-	-	-	1	-	-
N969.5	Other tranquilizers Autres tranquillisants	M	2	-	-	-	1	-	-	-	-	1	-	-	-
		F	4	-	-	-	-	-	3	-	-	1	-	-	-
N969.7	Psychostimulants Psychostimulants	M	1	-	-	-	-	-	1	-	-	-	-	-	-
		F	-	-	-	-	-	-	-	-	-	-	-	-	-
N969.8	Other psychotropic agents Autres produits psychotropes	M	2	-	-	-	-	-	1	-	-	1	-	-	-
		F	4	-	-	-	-	1	2	-	1	-	-	-	-
N969.9	Unspecified Sans précision	M	1	-	-	-	-	-	1	-	-	-	-	-	-
		F	-	-	-	-	-	-	-	-	-	-	-	-	-
N971	Affecting the autonomic nervous system Agissant sur système nerveux végétatif	M	2	-	-	-	-	-	1	-	-	-	1	-	-
		F	-	-	-	-	-	-	-	-	-	-	-	-	-
N971.0	Parasympathomimetics Parasympathomimétiques	M	1	-	-	-	-	-	1	-	-	-	-	-	-
		F	-	-	-	-	-	-	-	-	-	-	-	-	-
N971.2	Sympathomimetics Sympathomimétiques	M	1	-	-	-	-	-	-	-	-	-	1	-	-
		F	-	-	-	-	-	-	-	-	-	-	-	-	-
N972	Affecting the cardiovascular system Agissant sur appareil cardio-vasculaire	M	17	-	-	1	-	1	9	1	-	2	3	-	-
		F	15	-	-	-	-	5	4	2	-	2	2	-	-
N972.0	Cardiac rhythm regulators Régulateurs du rythme cardiaque	M	8	-	-	1	-	-	4	1	-	2	-	-	-
		F	4	-	-	-	-	-	1	1	-	1	1	-	-
N972.1	Cardiotonic glycosides and drugs of similar action Glucosides cardiotoniques et drogues d'action similaire	M	9	-	-	-	-	1	5	-	-	-	3	-	-
		F	11	-	-	-	-	5	3	1	-	1	1	-	-
N973	Affecting the gastrointestinal system Agissant sur appareil gastro-intestinal	M	1	-	-	-	-	-	-	-	-	1	-	-	-
		F	-	-	-	-	-	-	-	-	-	-	-	-	-
N973.8	Other Autres	M	1	-	-	-	-	-	-	-	-	1	-	-	-
		F	-	-	-	-	-	-	-	-	-	-	-	-	-
N974	Water, mineral and uric acid metabolism drugs Médicament agissant sur le métabolisme hydrique, minéral et de l'acide urique	M	5	1	-	-	1	3	-	-	-	-	-	-	-
		F	9	-	-	-	-	5	1	-	-	2	1	-	-
N974.1	Purine derivative diuretics Diurétiques xanthiques	M	5	1	-	-	1	3	-	-	-	-	-	-	-
		F	7	-	-	-	-	4	1	-	-	2	-	-	-
N974.3	Saluretics Salidiurétiques	M	-	-	-	-	-	-	-	-	-	-	-	-	-
		F	1	-	-	-	-	-	-	-	-	-	1	-	-
N974.6	Other mineral salts, nec Autres sels minéraux, nca	M	-	-	-	-	-	-	-	-	-	-	-	-	-
		F	1	-	-	-	-	1	-	-	-	-	-	-	-
N975	Acting on muscles and respiratory system Affectant muscle et appareil	M	2	-	-	-	1	-	-	1	-	-	-	-	-
		F	3	-	-	-	-	2	1	-	-	-	-	-	-
N975.3	Other and nos, acting on muscles Autres et sai, agissant sur muscles	M	-	-	-	-	-	-	-	-	-	-	-	-	-
		F	1	-	-	-	-	1	-	-	-	-	-	-	-
N975.7	Antiasthmatics Antiasthmatiques	M	2	-	-	-	1	-	-	1	-	-	-	-	-
		F	2	-	-	-	-	1	1	-	-	-	-	-	-
N976	Affecting skin, mucous membrane, oph- thalmological, otorhinolaryngological Affectant la peau, muqueuses, en ophtalmologie, oto-rhino-laryngologie	M	3	-	-	-	-	2	-	-	-	-	1	-	-
		F	2	-	-	1	-	-	1	-	-	-	-	-	-

DECES SELON LA CAUSE ET LE SEXE PAR PROVINCE, ET SELON LA CAUSE, LE SEXE ET L'AGE POUR LE CANADA, 1986
 CLASSEMENT ALTERNATIF DES ACCIDENTS ET TRAUMATISMES SELON LA NATURE DU TRAUMATISME

AGE (YEARS) - AGE (ANNEES)																		INT. LIST			
00-01	01-04	05-09	10-14	15-19	20-24	25-29	30-34	35-39	40-44	45-49	50-54	55-59	60-64	65-69	70-74	75-79	80-84	85+	NS/ND	LISTE INT.	
-	-	-	-	-	-	-	-	-	-	-	1	-	-	-	1	1	-	-	-	M	N976.0
-	-	-	-	-	-	-	-	-	-	-	-	1	-	-	-	-	-	-	-	F	N976.4
-	-	1	-	4	13	32	38	35	27	18	21	17	15	7	4	4	2	1	-	M	N977
-	-	-	-	3	16	16	23	31	24	22	20	15	14	12	10	6	2	-	-	F	N977.0
-	-	-	-	-	-	-	-	-	-	-	-	-	-	-	1	-	-	-	-	M	N977.8
-	-	-	-	4	5	9	17	11	6	4	7	4	5	5	2	2	1	-	-	F	N977.9
-	-	1	-	1	8	23	21	24	21	14	14	13	10	2	2	2	1	1	-	M	N978
-	-	-	-	-	1	-	-	-	-	-	-	-	-	-	-	-	-	-	-	F	N978.8
-	-	-	-	-	1	-	-	-	-	-	-	-	-	-	-	-	-	-	-	M	N978.8
1	-	2	-	11	37	76	75	56	48	40	36	36	31	13	15	12	11	4	-	M	TOTAL
1	1	-	1	13	31	42	39	51	51	47	44	30	32	26	26	14	12	12	-	F	TOTAL
-	-	-	-	-	5	4	5	9	8	9	9	10	7	4	3	-	-	-	-	M	N980
-	-	-	1	1	-	-	4	2	2	9	2	1	2	2	1	-	-	-	-	F	N980.0
-	-	-	-	-	1	1	-	3	2	3	2	3	1	3	2	-	-	-	-	M	N980.1
-	-	-	-	-	1	2	2	3	2	3	2	5	4	1	1	-	-	-	-	F	N980.1
-	-	-	-	-	-	-	1	-	-	1	1	-	1	-	-	-	-	-	-	M	N980.2
-	-	-	-	-	-	-	-	1	-	1	-	-	-	-	-	-	-	-	-	F	N980.8
-	-	-	-	-	2	1	1	3	3	2	4	2	1	-	-	-	-	-	-	M	N980.9
-	-	-	1	-	-	-	-	-	1	4	-	-	1	-	1	-	-	-	-	F	N980.9
-	-	-	-	1	-	-	-	-	1	-	-	-	-	-	-	-	-	-	-	M	N981
-	-	-	-	1	1	3	3	2	1	2	-	1	2	-	-	-	-	-	-	F	N982
-	-	-	1	-	-	-	-	-	-	-	1	-	-	-	-	-	-	-	-	M	N982.0
-	-	-	-	-	1	2	-	-	-	-	-	-	-	-	-	-	-	-	-	F	N982.0
-	-	-	-	1	-	-	-	-	-	-	-	-	1	-	-	-	-	-	-	M	N982.3
-	-	-	1	-	-	-	-	-	-	-	-	-	-	-	-	-	-	-	-	F	N982.3
-	-	-	-	-	1	2	1	2	1	2	-	1	1	-	-	-	-	-	-	M	N982.8
-	-	-	-	-	-	-	-	-	1	2	1	-	-	-	-	-	-	-	-	F	N982.8
-	-	-	-	-	-	-	-	-	1	-	-	1	-	-	-	-	-	1	-	M	N983
-	-	-	-	-	-	-	-	-	2	1	-	-	-	-	-	-	-	-	-	F	N983
-	-	-	-	-	-	-	-	-	-	-	-	-	-	-	-	-	1	-	-	M	N983.0
-	-	-	-	-	-	-	-	-	1	-	-	-	-	-	-	-	-	-	-	F	N983.0
-	-	-	-	-	-	-	-	-	-	1	-	-	-	-	-	-	-	-	-	M	N983.1
-	-	-	-	-	-	-	-	-	1	-	-	-	-	-	-	-	-	-	-	F	N983.1
-	-	-	-	-	-	-	-	-	1	-	-	1	-	-	-	-	-	-	-	M	N983.2
-	-	-	-	-	-	-	-	-	-	-	-	-	-	-	-	-	-	-	-	F	N983.2
-	-	-	-	-	-	-	-	-	-	1	-	-	-	-	-	-	-	-	-	M	N983.9
-	-	-	-	-	-	-	-	-	-	-	-	-	-	-	-	-	-	-	-	F	N983.9
-	-	-	-	-	-	-	-	-	-	-	-	-	1	-	-	-	-	-	-	M	N984
-	-	-	-	-	-	-	-	-	-	-	-	-	-	-	-	-	-	-	-	F	N984
-	-	-	-	-	-	-	-	-	-	-	-	-	1	-	-	-	-	-	-	M	N984.9
-	-	-	-	-	-	-	-	-	-	-	-	-	-	-	-	-	-	-	-	F	N984.9

DEATHS FROM EACH CAUSE FOR PROVINCES BY SEX, AND CANADA BY SEX AND AGE, 1986

ALTERNATIVE CLASSIFICATION OF ACCIDENTS AND VIOLENCE BY NATURE OF INJURY

INT.LIST LISTE INT	CAUSE OF DEATH CAUSE DU DECES		PROVINCE OF RESIDENCE - PROVINCE DE RESIDENCE												
			CANADA	NFLD. T-N.	PEI. IPE.	N.S. N-E.	N.B. N-B.	QUE. QUE.	ONT. ONT.	MAN. MAN.	SASK. SASK.	ALTA. ALTA.	B-C. C-B.	YUKON YUKON	NWT. T.N-O
N985	Other metals Autres métaux	M	1	-	-	-	-	-	-	-	-	-	1	-	-
		F	-	-	-	-	-	-	-	-	-	-	-	-	-
N985.8	Other Autres	M	1	-	-	-	-	-	-	-	-	-	1	-	-
		F	-	-	-	-	-	-	-	-	-	-	-	-	-
N986	Carbon monoxide Oxyde de carbone	M	588	7	6	8	9	149	170	19	34	97	66	2	1
		F	172	2	5	5	2	48	53	7	6	23	20	1	-
N987	Other gases, fumes or vapours Autres gaz, fumées ou vapeurs	M	109	3	3	7	11	9	25	5	9	19	15	-	3
		F	46	1	1	3	6	2	11	9	1	6	5	-	1
N987.0	Liquefied petroleum gases Gaz liquéfiés du pétrole	M	2	-	1	-	-	1	-	-	-	-	-	-	-
		F	-	-	-	-	-	-	-	-	-	-	-	-	-
N987.1	Other hydrocarbon gas Autres hydrocarbures gazeux	M	3	-	-	-	-	1	1	-	-	1	-	-	-
		F	1	-	-	-	-	-	-	1	-	-	-	-	-
N987.4	Freon Fréon	M	2	-	-	-	-	-	1	-	1	-	-	-	-
		F	2	-	-	-	-	-	1	-	-	-	1	-	-
N987.8	Other Autres	M	68	-	-	3	8	1	16	2	8	18	11	-	1
		F	32	-	-	1	6	-	9	5	1	6	4	-	-
N987.9	Unspecified Sans précision	M	34	3	2	4	3	6	7	3	-	-	4	-	2
		F	11	1	1	2	-	2	1	3	-	-	-	-	1
N988	Noxious substances, food Substances nocives, aliments	M	2	-	-	-	1	-	-	-	-	1	-	-	-
		F	1	-	-	-	-	-	-	-	-	-	1	-	-
N988.0	Fish and shellfish Poissons et coquillages	M	1	-	-	-	1	-	-	-	-	-	-	-	-
		F	-	-	-	-	-	-	-	-	-	-	-	-	-
N988.2	Berries and other plants Baies et autres plantes	M	1	-	-	-	-	-	-	-	-	1	-	-	-
		F	-	-	-	-	-	-	-	-	-	-	-	-	-
N988.8	Other Autres	M	-	-	-	-	-	-	-	-	-	-	-	1	-
		F	1	-	-	-	-	-	-	-	-	-	-	-	-
N989	Other Autres	M	33	-	-	1	-	12	5	2	5	2	6	-	-
		F	11	-	-	-	-	4	3	1	-	1	2	-	-
N989.0	Hydrocyanic acid and cyanides Acide cyanhydrique et cyanures	M	11	-	-	-	-	6	4	-	-	-	1	-	-
		F	-	-	-	-	-	-	-	-	-	-	-	-	-
N989.1	Strychnine and salts Strychnine et ses sels	M	11	-	-	-	-	3	-	1	4	1	2	-	-
		F	-	-	-	-	-	-	-	-	-	-	-	-	-
N989.2	Chlorinated hydrocarbons Hydrocarbures chlorés	M	-	-	-	-	-	-	-	-	-	-	-	-	-
		F	1	-	-	-	-	1	-	-	-	-	-	-	-
N989.3	Organophosphate and carbamate Organophosphorés et carbamates	M	-	-	-	-	-	-	-	-	-	-	-	-	-
		F	1	-	-	-	-	-	1	-	-	-	-	-	-
N989.4	Other pesticides, nec Autres pesticides, nca	M	3	-	-	-	-	-	-	1	-	-	2	-	-
		F	2	-	-	-	-	-	-	1	-	-	1	-	-
N989.5	Venom Venin	M	3	-	-	-	-	-	-	-	1	1	1	-	-
		F	3	-	-	-	-	-	2	-	-	-	1	-	-
N989.8	Other Autres	M	4	-	-	1	-	2	1	-	-	-	-	-	-
		F	-	-	-	-	-	-	-	-	-	-	-	-	-
N989.9	Unspecified Sans précision	M	1	-	-	-	-	1	-	-	-	-	-	-	-
		F	4	-	-	-	-	3	-	-	-	1	-	-	-
TOTAL	(N980-N989)	M	808	11	9	21	22	192	227	30	49	141	97	2	7
TOTAL	(N980-N989)	F	262	3	6	9	10	59	77	17	7	38	34	1	1
OTHER AND UNSPECIFIED EFFECTS OF EXTERNAL CAUSES (N990-N995) EFFETS NOCIFS DE CAUSES EXTÉRIEURES AUTRES OU NON PRÉCISÉES (N990-N995)															
N990	Effects of radiation, nos Effets des radiations, nca	M	-	-	-	-	-	-	-	-	-	-	-	-	-
		F	1	-	-	-	-	1	-	-	-	-	-	-	-
N991	Effects of reduced temperature Effets du froid	M	78	2	2	6	1	10	20	7	10	7	8	-	5
		F	28	-	-	-	-	5	5	5	4	2	3	-	4
N991.3	Frostbite of other and nos Gelure de sièges autres ou sai	M	-	-	-	-	-	-	-	-	-	-	-	-	-
		F	1	-	-	-	-	-	-	1	-	-	-	-	-
N991.5	Chilblains Engelures	M	1	-	-	-	-	1	-	-	-	-	-	-	-
		F	-	-	-	-	-	-	-	-	-	-	-	-	-
N991.6	Hypothermia Hypothermie	M	46	1	-	3	-	4	14	4	6	6	6	-	2
		F	20	-	-	-	-	3	4	3	3	2	3	-	2
N991.9	Unspecified Sans précision	M	31	1	2	3	1	5	6	3	4	1	2	-	3
		F	7	-	-	-	-	2	1	1	1	-	-	-	2

DECES SELON LA CAUSE ET LE SEXE PAR PROVINCE, ET SELON LA CAUSE, LE SEXE ET L'AGE POUR LE CANADA, 1986

CLASSEMENT ALTERNATIF DES ACCIDENTS ET TRAUMATISMES SELON LA NATURE DU TRAUMATISME

AGE (YEARS) - AGE (ANNEES)																	INT. LIST					
00-01	01-04	05-09	10-14	15-19	20-24	25-29	30-34	35-39	40-44	45-49	50-54	55-59	60-64	65-69	70-74	75-79	80-84	85+	NS/ND	LISTE INT.		
-	-	-	-	-	-	-	-	-	-	-	1	-	-	-	-	-	-	-	-	M F	N985	
-	-	-	-	-	-	-	-	-	-	-	1	-	-	-	-	-	-	-	-	-	M F	N985.8
3	10	7	4	35	63	63	85	65	50	34	32	39	30	13	13	13	7	5	-	M F	N986	
1	5	6	7	8	14	14	23	16	11	9	7	10	11	5	7	7	8	1	-	M F	N987	
3	8	2	3	6	11	7	8	12	4	9	7	8	4	4	4	3	2	4	-	M F	N987.0	
1	3	1	4	3	5	3	4	2	3	1	2	1	4	2	2	2	1	2	-	M F	N987.1	
-	-	-	1	-	-	-	-	-	-	-	1	-	-	-	-	-	-	-	-	M F	N987.4	
-	-	-	-	-	-	1	-	1	-	-	-	-	-	-	1	-	-	-	-	M F	N987.8	
-	-	-	-	1	2	-	-	-	-	-	-	-	-	-	-	-	-	-	-	M F	N987.9	
2	7	-	1	3	8	3	7	9	2	6	4	6	2	2	2	1	1	2	-	M F	N988	
-	2	-	3	2	4	3	3	1	2	-	1	1	4	1	1	1	1	2	-	M F	N988.0	
1	1	2	1	3	1	3	1	2	2	3	2	2	2	2	1	2	1	2	-	M F	N988.2	
1	1	1	1	-	-	-	1	1	1	1	1	-	-	-	1	1	-	-	-	M F	N988.8	
-	-	-	-	-	1	-	-	-	-	-	-	-	-	-	-	-	-	-	-	M F	N989	
-	-	-	-	-	1	-	-	-	-	-	-	-	-	-	-	-	-	-	-	M F	N989.0	
-	-	-	-	-	-	-	-	-	-	1	-	-	-	-	-	-	-	-	-	M F	N989.1	
-	-	-	-	-	-	-	-	-	-	-	-	-	-	-	-	-	-	-	-	M F	N989.2	
-	-	-	-	-	-	1	-	-	-	-	-	-	-	-	-	-	-	-	-	M F	N989.3	
-	-	-	-	-	-	-	-	-	-	-	-	-	-	-	-	-	-	-	-	M F	N989.4	
-	-	-	-	-	1	-	1	-	1	-	-	-	-	-	-	-	-	-	-	M F	N989.5	
-	-	-	-	-	-	-	-	-	-	-	-	-	-	-	-	-	-	-	-	M F	N989.8	
-	-	-	-	-	-	-	-	-	-	-	-	-	-	-	-	-	-	-	-	M F	N989.9	
3	18	9	8	43	86	81	103	90	70	56	53	63	47	22	20	17	10	9	-	M F	TOTAL	
4	9	7	13	12	21	17	32	21	18	21	13	12	20	9	10	10	10	3	-	M F	TOTAL	
-	-	-	-	-	-	-	-	-	-	-	-	-	-	-	-	-	-	-	-	M F	N990	
-	-	2	2	6	3	5	2	7	3	4	7	8	7	8	7	2	3	2	-	M F	N991	
-	-	-	1	1	2	-	-	1	2	1	2	1	5	3	1	4	4	-	-	M F	N991.3	
-	-	-	-	-	1	-	-	-	-	-	-	-	-	-	-	-	-	-	-	M F	N991.5	
-	-	-	-	-	-	-	-	-	-	-	-	1	-	-	-	-	-	-	-	M F	N991.6	
-	-	2	2	5	2	2	1	4	2	3	5	3	4	3	5	-	2	1	-	M F	N991.9	
-	-	-	-	1	1	3	1	3	1	1	2	4	3	5	2	2	1	1	-	M F	N991.9	
-	-	-	1	-	1	-	-	1	-	-	-	1	1	-	1	1	-	-	-	M F	N991.9	

DEATHS FROM EACH CAUSE FOR PROVINCES BY SEX, AND CANADA BY SEX AND AGE, 1986

ALTERNATIVE CLASSIFICATION OF ACCIDENTS AND VIOLENCE BY NATURE OF INJURY

INT. LIST LISTE INT	CAUSE OF DEATH CAUSE DU DECES		PROVINCE OF RESIDENCE - PROVINCE DE RESIDENCE												
			CANADA	NFLD. T-N.	PEI. IPE.	N.S. N-E.	N.B. N-B.	QUE. QUE.	ONT. ONT.	MAN. MAN.	SASK. SASK.	ALTA. ALTA.	B-C. C-B.	YUKON YUKON	NWT. T.N-O
N992	Effects of heat and light Effets de la chaleur et de la lumière	M	6	-	-	1	-	-	2	-	-	1	2	-	-
		F	5	-	-	-	-	-	2	-	-	-	3	-	-
N992.0	Heat stroke and sunstroke Coup de chaleur et coup de soleil	M	5	-	-	1	-	-	2	-	-	1	1	-	-
		F	2	-	-	-	-	-	2	-	-	-	-	-	-
N992.3	Heat exhaustion, anhydrotic Épuisement chaleur et perte hydrique	M	-	-	-	-	-	-	-	-	-	-	2	-	-
		F	2	-	-	-	-	-	-	-	-	-	-	-	-
N992.5	Heat exhaustion, nos Épuisement dû à la chaleur, sai	M	1	-	-	-	-	-	-	-	-	-	1	-	-
		F	-	-	-	-	-	-	-	-	-	-	-	-	-
N992.8	Other heat effects Autres effets de la chaleur	M	-	-	-	-	-	-	-	-	-	-	-	-	-
		F	1	-	-	-	-	-	-	-	-	-	1	-	-
N993	Effects of air pressure Effets de la pression atmosphérique	M	1	-	-	-	-	1	-	-	-	-	-	-	-
		F	-	-	-	-	-	-	-	-	-	-	-	-	-
N993.4	Air pressure caused by explosion Pression provoquée par une explosion	M	1	-	-	-	-	1	-	-	-	-	-	-	-
		F	-	-	-	-	-	-	-	-	-	-	-	-	-
N994	Other external causes Autres agents extérieurs	M	1709	39	18	55	43	516	500	87	67	158	216	-	10
		F	414	6	1	10	10	154	128	16	10	35	41	-	3
N994.0	Lightning Foudre	M	1	-	-	-	-	1	-	-	-	-	-	-	-
		F	3	-	-	-	-	-	2	-	-	1	-	-	-
N994.1	Drowning and nonfatal submersion Submersion non mortelle et noyade	M	743	22	8	31	23	198	200	44	31	64	119	-	3
		F	181	5	-	4	6	67	58	9	4	9	19	-	-
N994.4	Exhaustion due to exposure Épuisement dû aux intempéries	M	1	-	-	-	-	1	-	-	-	-	-	-	-
		F	1	-	-	-	-	-	-	-	-	-	1	-	-
N994.5	Exhaustion due to excessive exertion Épuisement dû à un effort excessif	M	2	-	-	-	-	2	-	-	-	-	-	-	-
		F	-	-	-	-	-	-	-	-	-	-	-	-	-
N994.7	Asphyxiation and strangulation Asphyxie et strangulation	M	898	16	9	22	15	301	273	38	35	88	94	-	7
		F	220	1	1	6	3	86	62	7	6	24	21	-	3
N994.8	Electrocution and nonfatal effects of electric current Électrocution et effets non mortels du courant électrique	M	43	1	1	1	3	13	14	2	-	6	2	-	-
		F	5	-	-	-	1	1	3	-	-	-	-	-	-
N994.9	Other Autres	M	21	-	-	1	2	-	13	3	1	-	1	-	-
		F	4	-	-	-	-	-	3	-	-	1	-	-	-
N995	Certain adverse effects, nec Effets nocifs divers, nca	M	4	-	-	1	-	1	1	-	-	1	-	-	-
		F	4	1	-	-	-	-	2	-	1	-	-	-	-
N995.0	Anaphylactic shock Choc anaphylactique	M	2	-	-	1	-	-	1	-	-	-	-	-	-
		F	2	-	-	-	-	-	1	-	1	-	-	-	-
N995.1	Angioneurotic oedema Dedème angioneurotique	M	-	-	-	-	-	-	-	-	-	-	-	-	-
		F	1	-	-	-	-	-	1	-	-	-	-	-	-
N995.2	Unspecified adverse effect of drug, medicament and biological Effets nocifs non précisés de médicaments et produits biologiques	M	1	-	-	-	-	-	-	-	-	1	-	-	-
		F	-	-	-	-	-	-	-	-	-	-	-	-	-
N995.5	Child maltreatment syndrome Syndrome des enfants maltraités	M	1	-	-	-	-	1	-	-	-	-	-	-	-
		F	-	-	-	-	-	-	-	-	-	-	-	-	-
N995.8	Other, nec Autres, nca	M	-	-	-	-	-	-	-	-	-	-	-	-	-
		F	1	1	-	-	-	-	-	-	-	-	-	-	-
TOTAL	(N990-N995) (N990-N995)	M	1798	41	20	63	44	528	523	94	77	167	226	-	15
		F	452	7	1	10	10	160	137	21	15	37	47	-	7
COMPLICATIONS OF SURGICAL, MEDICAL CARE, NEC (N996-N999) COMPLICATIONS DES SOINS CHIRURGICAUX ET MÉDICAUX, NCA (N996-N999)															
N996	Certain specified procedures Certaines interventions précisées	M	25	-	-	-	-	17	5	1	-	-	2	-	-
		F	25	-	-	-	-	21	1	-	-	-	3	-	-
N996.0	Mechanical, cardiac device, implant and graft Mécanique, prothèse, implantation et greffe cardiaque	M	9	-	-	-	-	8	-	1	-	-	-	-	-
		F	4	-	-	-	-	4	-	-	-	-	-	-	-
N996.1	Mechanical, other vascular device, implant and graft Mécanique, autre prothèse, implantation et greffe vasculaire	M	1	-	-	-	-	1	-	-	-	-	-	-	-
		F	2	-	-	-	-	2	-	-	-	-	-	-	-

DECES SELON LA CAUSE ET LE SEXE PAR PROVINCE, ET SELON LA CAUSE, LE SEXE ET L'AGE POUR LE CANADA, 1986

CLASSEMENT ALTERNATIF DES ACCIDENTS ET TRAUMATISMES SELON LA NATURE DU TRAUMATISME

AGE (YEARS) - AGE (ANNEES)																				INT. LIST	
00-01	01-04	05-09	10-14	15-19	20-24	25-29	30-34	35-39	40-44	45-49	50-54	55-59	60-64	65-69	70-74	75-79	80-84	85+	NS/ND	LISTE INT.	
-	2	-	-	-	1	-	-	-	1	1	-	2	-	1	-	-	1	-	-	- M - F	N992
-	1	-	-	-	1	-	-	-	-	1	-	2	-	1	-	-	-	1	-	- M - F	N992.0
-	1	-	-	-	-	-	-	-	-	1	-	-	-	-	-	-	-	-	-	- M - F	N992.3
-	-	-	-	-	-	-	-	-	1	-	-	-	-	-	-	-	-	-	-	- M - F	N992.5
-	-	-	-	-	-	-	-	-	-	-	-	-	-	1	-	-	-	-	-	- M - F	N992.8
-	-	-	-	-	-	-	-	-	-	-	1	-	-	-	-	-	-	-	-	- M - F	N993
-	-	-	-	-	-	-	-	-	-	-	1	-	-	-	-	-	-	-	-	- M - F	N993.4
9 8	60 25	32 6	30 8	156 22	223 27	227 37	181 28	138 35	120 28	80 21	103 32	94 28	64 25	65 21	57 27	38 17	18 13	14 6	-	- M - F	N994
-	-	-	2	-	1	-	-	-	-	1	-	-	-	-	-	-	-	-	-	- M - F	N994.0
2 2	51 18	25 3	11 3	73 6	93 3	98 10	71 15	50 11	49 12	35 9	43 15	44 14	26 15	22 9	21 16	14 11	8 8	7 1	-	- M - F	N994.1
-	-	-	-	-	1	-	-	-	-	-	-	-	1	-	-	-	-	-	-	- M - F	N994.4
-	-	-	-	-	-	-	-	-	-	-	1	-	-	-	1	-	-	-	-	- M - F	N994.5
7 6	8 6	6 3	19 3	78 16	125 23	124 27	101 11	80 23	67 16	39 11	54 17	46 12	35 9	39 12	34 10	20 6	9 4	7 5	-	- M - F	N994.7
-	1 1	1 -	-	3	4	5	7 2	7 1	3	2 1	5	3	-	2	-	-	-	-	-	- M - F	N994.8
-	-	-	-	2	-	-	2	1	1	3	-	1	3	2	1	4	1	-	-	- M - F	N994.9
1	-	-	-	-	2	-	-	-	-	-	1	-	-	-	-	1	-	1	-	- M - F	N995
-	-	-	-	-	1	-	-	-	-	-	1	-	-	-	-	1	-	-	-	- M - F	N995.0
-	-	-	-	-	1	-	-	-	-	-	-	-	-	-	-	-	-	-	-	- M - F	N995.1
-	-	-	-	-	-	-	-	-	-	-	-	-	-	-	-	-	-	1	-	- M - F	N995.2
1	-	-	-	-	-	-	-	-	-	-	-	-	-	-	-	-	-	-	-	- M - F	N995.5
-	-	-	-	-	-	-	-	-	-	-	-	-	-	-	-	-	1	-	-	- M - F	N995.8
10 8	60 27	34 6	32 9	162 23	227 31	232 37	183 28	145 36	124 30	85 23	112 34	104 29	71 30	74 26	64 28	41 22	21 19	17 6	-	- M - F	TOTAL
-	1 1	-	-	-	1	-	1	-	-	1	2	5 3	5 3	4 3	2 3	2 5	1 1	1 4	-	- M - F	N996
-	-	-	-	-	-	-	1	-	-	-	1	2	2 1	2 1	- 1	1 1	-	-	-	- M - F	N996.0
-	-	-	-	-	-	-	-	-	-	-	-	-	-	1	1	-	-	-	-	- M - F	N996.1

DECES SELON LA CAUSE ET LE SEXE PAR PROVINCE, ET SELON LA CAUSE, LE SEXE ET L'AGE POUR LE CANADA, 1986
 CLASSEMENT ALTERNATIF DES ACCIDENTS ET TRAUMATISMES SELON LA NATURE DU TRAUMATISME

AGE (YEARS) - AGE (ANNEES)																		INT. LIST			
00-01	01-04	05-09	10-14	15-19	20-24	25-29	30-34	35-39	40-44	45-49	50-54	55-59	60-64	65-69	70-74	75-79	80-84	85+	NS/ND	LISTE INT.	
-	-	-	-	-	-	-	-	-	-	-	-	-	-	-	-	-	-	1	- M	N996.3	
-	-	-	-	-	-	-	-	-	-	-	-	-	1	1	1	1	2	-	4	- M	N996.4
-	-	-	-	-	-	-	-	-	-	-	1	1	1	-	1	-	1	-	-	- M	N996.5
-	-	-	-	-	-	-	-	-	-	-	-	-	1	1	-	-	1	-	-	- M	N996.6
-	1	-	-	-	-	-	-	-	-	-	-	-	1	-	-	1	-	-	-	- M	N996.7
-	1	-	-	-	1	-	1	-	-	1	-	1	-	1	-	-	-	-	-	- M	N996.8
-	-	-	-	-	-	-	-	-	-	-	-	-	-	-	-	-	1	-	-	- M	N996.9
1	-	-	-	1	2	2	-	2	-	1	-	5	2	-	6	9	4	4	4	- M	N997
1	-	-	-	-	1	-	-	-	-	-	-	-	-	-	-	-	-	-	-	- M	N997.0
-	-	-	-	-	-	-	-	-	-	-	-	-	-	-	-	-	-	-	1	- M	N997.1
-	-	-	-	-	-	-	-	1	-	-	-	-	3	4	2	2	-	-	-	- M	N997.2
-	-	-	-	-	2	-	-	-	-	-	-	1	-	-	-	1	1	-	-	- M	N997.3
-	-	-	-	-	-	1	-	1	-	-	-	-	-	2	3	3	-	3	4	- M	N997.4
-	-	-	-	-	-	1	-	-	-	-	-	-	-	-	2	-	2	-	-	- M	N997.5
-	-	-	-	-	-	-	-	-	-	-	-	-	-	-	-	1	2	-	2	- M	N997.6
-	-	-	-	1	-	-	-	-	-	-	2	2	-	1	2	2	-	-	-	- M	N997.9
1	2	-	-	-	-	-	1	2	-	4	1	2	3	1	3	2	1	5	3	- M	N998
-	-	-	-	-	-	-	-	1	-	-	-	1	-	-	-	-	1	-	-	- M	N998.1
-	2	-	-	-	-	-	1	1	2	-	-	-	1	-	1	-	2	1	2	- M	N998.2
-	-	-	-	-	-	-	-	-	-	-	-	-	-	1	-	-	-	-	-	- M	N998.3
-	-	-	-	-	-	-	-	-	-	-	1	-	2	1	1	1	1	-	-	- M	N998.5
-	-	-	-	-	-	-	-	1	-	2	-	-	-	-	-	-	-	-	-	- M	N998.8
1	-	-	-	-	-	-	-	-	1	2	-	1	1	-	1	1	1	-	1	- M	N998.9
-	-	-	-	-	-	-	-	-	-	2	-	-	-	1	-	-	1	-	-	- M	N999
-	-	-	-	-	-	-	-	-	-	1	-	-	-	-	-	-	-	-	1	- M	N999.1
-	-	-	-	-	-	-	-	-	-	1	-	-	-	-	-	-	-	-	-	- M	N999.8

DECES SELON LA CAUSE ET LE SEXE PAR PROVINCE, ET SELON LA CAUSE, LE SEXE ET L'AGE POUR LE CANADA, 1986

CLASSEMENT ALTERNATIF DES ACCIDENTS ET TRAUMATISMES SELON LA NATURE DU TRAUMATISME

AGE (YEARS) - AGE (ANNEES)																		INT. LIST		
00-01	01-04	05-09	10-14	15-19	20-24	25-29	30-34	35-39	40-44	45-49	50-54	55-59	60-64	65-69	70-74	75-79	80-84	85+	NS/ND	LISTE INT.
-	3	-	-	-	1	-	1	4	-	1	3	5	13	11	14	13	6	6	- M	TOTAL
2	1	-	-	1	3	2	2	1	4	6	7	7	6	6	12	13	10	13	- F	TOTAL
45	167	133	146	837	1245	1043	882	730	617	456	484	537	435	378	388	337	293	378	1 M	TOTAL
39	99	72	77	251	276	251	252	221	207	181	201	177	202	196	235	252	318	702	- F	TOTAL

Selected Publications on Health Statistics

Obtainable from Publication Sales, Statistics Canada, Ottawa, K1A 0T6.

Catalogue

Health Care

Continuing Series

82-206	Hospital Morbidity, A., Bil.
82-208	Surgical Procedures and Treatments, A., Bil.
82-562E	Canadian Classification of Diagnostics, Therapeutic and Surgical Procedures, O., E and F.
83-002	Quarterly Hospital Information System - Hospital Indicators, Q., Bil.
83-201	List of Canadian Hospitals, A., Bil.
83-204	Mental Health Statistics, Institutional Admissions and Separations, A., Bil.
83-217	Hospital Statistics Preliminary Annual Report, A., Bil.
83-221	List of Residential Care Facilities in Canada, A., Bil.
83-232	Hospital Annual Statistics, A., Bil.
83-233	Annual Return of Hospitals - Hospital Indicators, A., Bil.
83-234	Canadian Workload Measurement System - Laboratory, A., Bil.
83-236	Selected Tables from Annual Return of Residential Care Facilities, A., Bil.

Analytical Reports

82-539E	Health and Economic Activity: A Time-series Analysis of Canadian Mortality and Unemployment Rates, O., E. and F.
82-544E	Cardio-Vascular Disease in Canada, O., E. and F.
83-520E	A Prognosis for Hospitals: The Effects of Population Change on the Need for Hospital Space 1967-2031, O., E. and F.
83-522E	An Analysis of Hospital Expenditures in Canada, O., E. and F.

Certaines publications sur la statistique de la santé

Disponible auprès du Service de ventes des publications, Statistique Canada, Ottawa, K1A 0T6.

Catalogue

Soins de santé

Publications régulières

82-206	La morbidité hospitalière, A., Bil.
82-208	Interventions chirurgicales et traitements, A., Bil.
82-562F	Classification canadienne des actes diagnostiques, thérapeutiques et chirurgicaux, HS., F. et Angl.
83-002	Programme de renseignements hospitaliers trimestriels - Indicateurs des hôpitaux, T., Bil.
83-201	Liste des hôpitaux canadiens, A., Bil.
83-204	La statistique de l'hygiène mentale, Admissions et radiations des institutions, A., Bil.
83-217	La statistique hospitalière. Rapport annuel préliminaire, A., Bil.
83-221	Liste des établissements de soins pour bénéficiaires internes au Canada, A., Bil.
83-232	La statistique annuelle des hôpitaux, A., Bil.
83-233	Rapport annuel des hôpitaux - Indicateurs des hôpitaux, A., Bil.
83-234	Système canadien de mesure du travail - Laboratoire, A., Bil.
83-236	Tableaux préparés à partir des rapports annuels des établissements de soins pour bénéficiaires internes, A., Bil.

Rapports analytiques

82-539F	Influence économique sur la santé des Canadiens: Analyse chronologique de taux canadiens de mortalité et de chômage, HS., F. et Angl.
82-544F	Maladies cardio-vasculaires au Canada, HS., F. et Angl.
83-520F	Hôpitaux: Horizon 2031: Les effets du mouvement de la population sur les besoins en soins hospitaliers 1967-2031, HS., F. et Angl.
83-522F	Une analyse des dépenses hospitalières au Canada, HS., F. et Angl.

Catalogue**Social Security and Health Status****Analytical Reports**

- 82-540E Perspectives on Health, O., E., and F.
 82-542E Canadian Women: Profile of their Health, O., E. and F.
 82-543E Demographic and Health Indicators – Presentation and Interpretation, O., E. and F.
 82-545E Canadian Youth, Perspectives on their Health, O., E and F.
 82-546 Therapeutic Abortions, 1983, Bulletin, O., Bil.
 82-555E Report of the Canadian Health and Disability Survey, O., E., and F.
 82-563E Highlights from the Canadian Health and Disability Survey, O., E. and F.
 86-501 Social Security: Provincial Programs, Workmen's/Workers' Compensation, O., Bil.
 86-502 Criminal Injury Compensation, O., Bil.
 86-506 Unemployment Insurance O., Bil.
 86-507 Canada and Quebec Pension Plans, 1984, O., Bil.
 86-508 Family Allowances and Related Programs, O., Bil.
 86-509 Old Age Security, Guaranteed Income Supplement and Spouse's Allowance, O., Bil.
 86-510 Social Allowances and Services, O., Bil.
 86-511 Other programs, O., Bil.

Vital Statistics and Disease Registries**Continuing Series**

- 82-207 Cancer in Canada, A., Bil.
 82-211 Therapeutic Abortions, A., Bil.
 82-212 Tuberculosis Statistics, Morbidity and Mortality, A., Bil.
 84-001 Vital Statistics, Q., Bil.
 84-203 Causes of Death, Vol. IV, A., Bil.
 84-204 Births and Deaths, Vol. I, A., Bil.
 84-205 Marriages and Divorces, Vol. II, A., Bil.
 84-206 Mortality – Summary List of Causes, Vol. III, A., Bil.

Catalogue**Sécurité sociale et Statistiques de l'état de la santé****Rapports analytiques**

- 82-540F Perspectives sur la Santé, HS., F. et Angl.
 82-542F Portrait de santé des Canadiennes, HS., F. et Angl.
 82-543F Indices démographiques et indicateurs de santé des populations -Présentation et interprétation, HS., F. et Angl.
 82-545F Jeunesse canadienne, Perspectives sur la santé, HS., F. et Angl.
 82-546 Avortements thérapeutiques, 1983, bulletin, HS., Bil.
 82-555F Rapport de l'enquête sur la santé et l'incapacité au Canada, HS., F. et Angl.
 82-563F Faits saillants de l'enquête sur la santé et l'incapacité au Canada, HS., F. et Angl.
 86-501 Sécurité sociale: Programmes provinciaux, Indemnisation des victimes des accidents du travail, HS., Bil.
 86-502 Indemnisation des victimes d'actes criminels, HS., Bil.
 86-506 Assurance – chômage, HS., Bil.
 86-507 Régimes de pensions du Canada et de rentes du Québec, 1984, HS., Bil.
 86-508 Allocations familiales et programmes connexes, HS., Bil.
 86-509 Sécurité de la vieillesse, supplément de revenu garanti et allocation au conjoint, HS., Bil.
 86-510 Allocations et services sociaux, HS., Bil.
 86-511 Autres programmes, HS., Bil.

Statistiques de l'état civil et des registres des maladies**Publications régulières**

- 82-207 Le cancer au Canada, A., Bil.
 82-211 Avortements thérapeutiques, A., Bil.
 82-212 La statistique de la tuberculose, Morbidité et mortalité, A., Bil.
 84-001 La statistique de l'état civil, T., Bil.
 84-203 Causes de décès, vol. IV, A., Bil.
 84-204 Naissances et décès, vol. I, A., Bil.
 84-205 Mariages et divorces, vol. II, A., Bil.
 84-206 Mortalité – Liste sommaire des causes, vol. III, A., Bil.

Catalogue

Analytical Reports

- 84-532 Life Tables, Canada and Provinces, 1970-1972, 1975-1977, 1980-1982, O., Bil.
84-536 Marriage, Divorce and Mortality: A Life Table Analysis for Canada and Regions, O., Bil.
84-544 Occupational Mortality in British Columbia, 1950-1978, O., E. and F.

Q. - Quarterly A. - Annual O. - Occasional
E. - English F. - French Bil. - Bilingual

In addition to the selected publications listed above, Statistics Canada publishes a wide range of statistical reports on Canadian economic and social affairs. A comprehensive catalogue of all current publications is available from Statistics Canada, Ottawa (Canada), K1A 0T6.

Catalogue 11-204E, price Canada \$10.00, Other Countries \$11.50.

Catalogue

Rapports analytiques

- 84-532 Tables de mortalité, Canada et provinces, 1970-1972, 1975-1977, 1980-1982, HS., Bil.
84-536 Mariage, divorce et mortalité: Analyse des tables de mortalité, Canada et régions, HS., Bil.
84-544 Mortalité par profession en Colombie-Britannique, 1950-1978, HS., F. et Angl.

T. - Trimestriel A. - Annuel HS. - Hors série
F. - Français Angl. - Anglais Bil. - Bilingue

Outre les publications énumérées ci-dessus, Statistique Canada publie une grande variété de bulletins statistiques sur la situation économique et sociale du Canada. On peut se procurer un catalogue complet des publications courantes en s'adressant à Statistique Canada, Ottawa (Canada), K1A 0T6.


Nº 11-204F, prix Canada \$10.00, Autres pays \$11.50.



Current Demographic Analysis

Catalogue 91-209E Annual

Report on the Demographic Situation in Canada 1986



BIRTH, DEATH, MARRIAGE, DIVORCE

Factors like these are explored in the **Report on the Demographic Situation in Canada, 1986**.

Using the latest demographic data, this report updates its well received predecessor. It is a dynamic portrait of Canada and her people, and provides special analytical sections on subjects like:

- language
- fertility and childbearing
- causes of mortality
- interprovincial migration


For the best insight into Canada's demographic scene, choose the **Report on the Demographic Situation in Canada, 1986**.

Catalogue 91-209E
\$15.00 in Canada,
\$16.50 other countries,
138 pages.

La Conjoncture démographique

Catalogue 91-209F Annual

Rapport sur l'état de la population du Canada 1986



NAISSANCES, DÉCÈS, MARIAGES, DIVORCES...

Des événements tels que ceux-ci font l'objet du **Rapport sur la situation démographique au Canada, 1986**.

Réalisé à partir des plus récentes données démographiques disponibles, ce rapport constitue une version à jour de la publication originale, qui avait été très bien accueillie. Il présente un portrait dynamique du Canada et de sa population et contient des analyses sur des sujets comme:

- la langue;
- la fécondité et la maternité;
- les causes de mortalité;
- la migration interprovinciale.

Afin de mieux saisir la réalité démographique canadienne, procurez-vous le **Rapport sur la situation démographique au Canada, 1986**

(N° 91-209F au répertoire)
\$15.00 au Canada
\$16.50 à l'étranger
139 pages

To order, complete the order form included or write to Publication Sales, Statistics Canada, Ottawa, Ontario, K1A 0T6. For faster service, using Visa or MasterCard, call toll-free.

Please make cheques or money orders payable to the Receiver General for Canada/Publications.

Contact a Regional Reference Centre near you for further information.

Call Toll-Free
1-800-267-6677

Téléphonez sans frais

Vous pouvez commander en remplissant le bon de commande ci-joint ou en écrivant à Vente des publications, Statistique Canada, Ottawa, Ontario, K1A 0T6. Si vous désirez obtenir un service plus rapide, téléphonez au numéro sans frais et portez votre commande à votre compte Visa ou MasterCard.

Veillez faire vos chèques ou mandats-poste à l'ordre du Receveur général du Canada-Publications.

Pour obtenir plus de renseignements, n'hésitez pas à communiquer avec le centre de consultation régional le plus près de chez vous.



1010294478

What do average family do with \$30,000?

In 1984 the average family in Canada had a disposable income of \$30,000. **Income after Tax, Distribution by Size in Canada, 1984** classifies the after-tax income of Canadian families and individuals. Income data are given by size of income, region, source of income, family size, number of children, age and sex of the family head, and other characteristics.

Use this report to examine how different policies might affect different socio-economic groups. Study problems of the poor and elderly. Get an accurate reading of the purchasing power of Canadians.

Catalogue #13-210
\$20.00 in Canada
\$21.00 other countries
87 pages.

Ca 00S

Que fait une famille type avec \$30,000?

En 1984, le revenu disponible d'une famille canadienne type était de \$30,000. La publication **Revenu après impôt, répartition selon la taille du revenu au Canada, 1984** indique le revenu après impôt des familles et des particuliers canadiens. Les données sur le revenu sont présentées selon la taille du revenu, la région, la source de revenu, la taille de la famille, le nombre d'enfants, l'âge et le sexe du soutien de famille et d'autres caractéristiques.

Ce rapport permet de déterminer l'incidence que peuvent avoir différentes politiques sur divers groupes socio-économiques. Il permet aussi d'étudier les problèmes que rencontrent les personnes pauvres et les personnes âgées et d'obtenir des données précises sur le pouvoir d'achat des Canadiens.

N° 13-210 au répertoire
\$20 au Canada
\$21 à l'étranger
87 pages

To order, complete the order form included or write to Publication Sales, Statistics Canada, Ottawa, Ontario, K1A 0T6. For faster service, using Visa or MasterCard, call toll-free.

Please make cheques or money orders payable to the Receiver General for Canada/Publications.


Contact a Regional Reference Centre near you for further information.

Call Toll-Free
1-800-267-6677
Téléphonez sans frais


Vous pouvez commander en remplissant le bon de commande ci-joint ou en écrivant à Vente des publications, Statistique Canada, Ottawa, Ontario, K1A 0T6. Si vous désirez obtenir un service plus rapide, téléphonez au numéro sans frais et portez votre commande à votre compte Visa ou MasterCard.

Veillez faire vos chèques ou mandats-poste à l'ordre du Receveur général du Canada-Publications.

Pour obtenir plus de renseignements, n'hésitez pas à communiquer avec le centre de consultation régional le plus près de chez vous.



Ca 008



A JOURNEY OF 1000 MILES BEGINS WITH A SINGLE STEP

The *Canada Year Book* recorded Canada's first steps in 1867. It's still the only book that gives you the most complete, up-to-date facts on every aspect of Canada's growth as a nation.

Physical setting * Demography * Health * Education * Employment and incomes * Social security * Housing and construction * Forests, fish and furs * Agriculture * Mines and minerals * Energy * Science and technology * Transportation * Communications * Cultural activities and leisure * Manufacturing * Merchandising and services * Banking, finance and insurance * Judicial System * External relations, trade and defence * Government * Government finance * Review of the economy

Sold in Bookstores and also available by calling Statistics Canada toll-free at 1-800-267-6677 or by completing the order coupon included in this publication.

\$49.95 plus shipping and handling (\$54 inclusive in Canada, \$70 other countries); Catalogue number 11-402E.

Information can also be obtained by contacting your Regional Reference Centre.

DATE DU

TOUT LE PAYS, D'UNE COUVERTURE À L'AUTRE

Déjà au siècle dernier, les premiers pas de la nation étaient consignés dans l'*Annuaire du Canada*. Aujourd'hui, l'*Annuaire du Canada* témoigne toujours avec précision et exhaustivité des multiples facettes de l'évolution du pays.

Physiographie * Démographie * Santé * Éducation * Emploi et revenu * Sécurité sociale * Logement et construction * Pêches et fourrures * Agriculture * Mines et minéraux * Énergie * Sciences et technologie * Transports * Communications * Activités culturelles et loisirs * Industries manufacturières * Commerce et services * Banques, finances et assurances * Gouvernement * Système judiciaire * Relations extérieures, commerce et défense * Finances publiques * Revue de l'économie

Disponible en librairie, en téléphonant à Statistique Canada au numéro sans frais 1-800-267-6677 ou en remplissant le bon de commande qui figure dans la présente publication.

\$49.95 frais de port et de manutention en sus (\$54 au Canada, \$70 à l'étranger); numéro 11-402F au répertoire.

Pour de plus amples renseignements, communiquez avec le Centre de consultation de Statistique Canada le plus près de chez vous.

