

C.3

Catalogue 82-003S11

Catalogue 82-003S11

84-208

1989

C3

# Health Reports




Supplement No. 11  
1991 Volume 3 No. 1

**Causes of Death  
1989**

# Rapports sur la santé

Supplément N° 11  
1991 Volume 3 N° 1

**Causes de décès  
1989**



Statistics  
Canada

Statistique  
Canada

# Canada

## Data in Many Forms . . .

Statistics Canada disseminates data in a variety of forms. In addition to publications, both standard and special tabulations are offered on computer print-outs, microfiche and microfilm, and magnetic tapes. Maps and other geographic reference materials are available for some types of data. Direct access to aggregated information is possible through CANSIM, Statistics Canada's machine-readable data base and retrieval system.

## How to Obtain More Information

Inquiries about this table and related statistics or services should be directed to:

Information Production Section,  
Canadian Centre for Health Information,

Statistics Canada, Ottawa, K1A 0T6 (Telephone: 951-1746) or to the Statistics Canada reference centre in:

St. John's	(772-4073)	Winnipeg	(983-4020)
Halifax	(426-5331)	Regina	(780-5405)
Montreal	(283-5725)	Edmonton	(495-3027)
Ottawa	(951-8116)	Calgary	(292-6717)
Toronto	(973-6586)	Vancouver	(666-3691)

Toll-free access is provided in all provinces and territories, for users who reside outside the local dialing area of any of the regional reference centres.

Newfoundland and Labrador	1-800-563-4255
Nova Scotia, New Brunswick and Prince Edward Island	1-800-565-7192
Quebec	1-800-361-2831
Ontario	1-800-263-1136
Manitoba	1-800-542-3404
Saskatchewan	1-800-667-7164
Alberta	1-800-282-3907
Southern Alberta	1-800-472-9708
British Columbia (South and Central)	1-800-663-1551
Yukon and Northern B.C. (area served by NorthwTel Inc.)	Zenith 0-8913
Northwest Territories (area served by NorthwTel Inc.)	Call collect 403-495-2011

## How to Order Publications

This table and other Statistics Canada publications may be purchased from local authorized agents and other community bookstores, through the local Statistics Canada offices, or by mail order to Publication Sales, Statistics Canada, Ottawa, K1A 0T6.

1(613)951-7277

Facsimile Number 1(613)951-0792

National toll free order line 1-800-267-6677

Toronto  
Credit card only (973-8018)

## Des données sous plusieurs formes . . .

Statistique Canada diffuse les données sous formes diverses. Outre les publications, des totalisations habituelles et spéciales sont offertes sur imprimés d'ordinateur, sur microfiches et microfilms et sur bandes magnétiques. Des cartes et d'autres documents de référence géographiques sont disponibles pour certaines sortes de données. L'accès direct à des données agrégées est possible par le truchement de CANSIM, la base de données ordiinolingué et le système d'extraction de Statistique Canada.

## Comment obtenir d'autres renseignements

Toutes demandes de renseignements au sujet de ce tableau ou de statistiques et services connexes doivent être adressées à:

Section de l'information,  
Centre canadien d'information sur la santé,

Statistique Canada, Ottawa, K1A 0T6 (téléphone: 951-1746) ou au centre de consultation de Statistique Canada à:

St. John's	(772-4073)	Winnipeg	(983-4020)
Halifax	(426-5331)	Regina	(780-5405)
Montréal	(283-5725)	Edmonton	(495-3027)
Ottawa	(951-8116)	Calgary	(292-6717)
Toronto	(973-6586)	Vancouver	(666-3691)

Un service d'appel interurbain sans frais est offert, dans toutes les provinces et dans les territoires, aux utilisateurs qui habitent à l'extérieur des zones de communication locale des centres régionaux de consultation.

Terre-Neuve et Labrador	1-800-563-4255
Nouvelle-Écosse, Nouveau-Brunswick et Île-du-Prince-Édouard	1-800-565-7192
Québec	1-800-361-2831
Ontario	1-800-263-1136
Manitoba	1-800-542-3404
Saskatchewan	1-800-667-7164
Alberta	1-800-282-3907
Sud de l'Alberta	1-800-472-9708
Colombie-Britannique (sud et centrale)	1-800-663-1551
Yukon et nord de la C.-B. (territoire desservi par la NorthwTel Inc.)	Zénith 0-8913
Territoires du Nord-Ouest (territoire desservi par la NorthwTel Inc.)	Appelez à frais virés au 403-495-2011

## Comment commander les publications

On peut se procurer ce tableau et les autres publications de Statistique Canada auprès des agents autorisés et des autres librairies locales, par l'entremise des bureaux locaux de Statistique Canada, ou en écrivant à la Section des ventes des publications, Statistique Canada, Ottawa, K1A 0T6.

1(613)951-7277

Numéro du bélinographe 1(613)951-0792

Commandes: 1-800-267-6677 (sans frais partout au Canada)

Toronto  
Carte de crédit seulement (973-8018)



Statistics Canada  
Canadian Centre for Health Information

## Health Reports

Supplement No. 11  
1991 Volume 3 No. 1

### **Causes of Death 1989**

(formerly included in Catalogue 84-203)

Statistique Canada  
Centre canadien d'information sur la santé

## Rapports sur la santé

Supplément N° 11  
1991 Volume 3 N° 1

### **Causes de décès 1989**

(anciennement inclus au catalogue 84-203)

Published under the authority of the Minister  
of Industry, Science and Technology

© Minister of Supply  
and Services Canada 1991

All rights reserved. No part of this publication  
may be reproduced, stored in a retrieval system  
or transmitted in any form or by any means,  
electronic, mechanical, photocopying, recording  
or otherwise without prior written permission of  
the Minister of Supply and Services Canada.

Biling Number 41030

Canada: \$30.00 per issue

Catalogue 82-003S11

ISSN 1180-2421

Ottawa

Cover Photo:  
Allen Lee Page/Masterfile

Publication autorisée par le ministre de  
l'Industrie, des Sciences et de la Technologie

© Ministre des Approvisionnements  
et Services Canada 1991

Tous droits réservés. Il est interdit de reproduire  
ou de transmettre le contenu de la présente  
publication, sous quelque forme ou par quelque  
moyen que ce soit, enregistrement sur support  
magnétique, reproduction électronique,  
mécanique, photographique, ou autre, ou de  
l'emmagasiner dans un système de recouvre-  
ment, sans l'autorisation écrite préalable du  
ministre des Approvisionnements et Services  
Canada.

Numéro de la facture 41030

Canada : 30 \$ l'exemplaire

Catalogue 82-003S11

ISSN 1180-2421

Ottawa

Photo de la couverture :  
Allen Lee Page/Masterfile

### **SYMBOLS**

The following standard tables are used in Statistics Canada publications:

..	figures not available.
...	figures not appropriate or not applicable.
-	nil or zero.
--	amount too small to be expressed.
<sup>p</sup>	preliminary figures.
<sup>r</sup>	revised figures
<sup>x</sup>	confidential to meet secrecy requirements of the Statistics Act.

These tables and explanatory text were prepared under the direction of:

- **David F. Bray, Director**  
Canadian Centre for Health Information
- **Anna Brancker, Senior Analyst,**  
Health Status Section

### **SIGNES CONVENTIONNELS**

Les signes conventionnels suivants sont employés uniformément dans les publications de Statistiques Canada:

..	nombres indisponibles.
...	n'ayant pas lieu de figurer.
-	néant ou zéro.
--	nombres infimes.
<sup>p</sup>	nombres provisoires.
<sup>r</sup>	nombres rectifiés.
<sup>x</sup>	confidentiel en vertu des dispositions de la Loi sur la statistique relatives au secret.

Ces tableaux et texte explicatif ont été rédigés sous la direction de:

- **David F. Bray, directeur**  
Centre canadien d'information sur la santé
- **Anna Brancker, analyste principale,**  
Section de l'état de santé

**TABLE OF CONTENTS**

<b>TECHNICAL NOTES</b>	<b>Page</b>
<b>A. Introduction</b>	
A.1 History	v
A.2 Purposes	v
A.3 Overview of Mortality Data Sources and Products Available	vi
<b>B. Methodology</b>	
B.1 Data Collection	vii
B.2 Data Definitions	viii
B.3 Data Processing	x
<b>C. Data Quality</b>	
C.1 Coverage	xii
C.2 Completeness	xii
C.3 Change in Cause of Death Codes over Time	xii
C.4 Quality Indicators	xiii
C.5 Timeliness	xiii
<b>D. References</b>	230

<b>Table 1. Deaths from Each Cause for Provinces by Sex and Canada by Sex and Age, 1989</b>	2
---	---

**APPENDICES**

1. Standard Tables with Vital Statistics Data	225
2. Registration of Death Form	226
3. Post-censal Population Estimates, by Sex and Age Group, Canada and Provinces, June 1, 1989	228
4. Calculation of Age-standardized Death Rate	229

**TABLE DES MATIÈRES**

<b>NOTES TECHNIQUES</b>	<b>Page</b>
<b>A. Introduction</b>	
A.1 Historique	v
A.2 Objectifs	v
A.3 Aperçu des sources de données sur la mortalité et des produits disponibles	vi
<b>B. Méthodologie</b>	
B.1 Collecte de données	vii
B.2 Définitions des données	viii
B.3 Traitement des données	x
<b>C. Qualité des données</b>	
C.1 Champs d'observation	xii
C.2 Intégralité	xii
C.3 Changements relatifs au codage des causes de décès	xii
C.4 Indicateurs de qualité	xiii
C.5 Actualité	xiii
<b>D. Références</b>	230

<b>Tableau 1. Décès selon la cause et le sexe par province, et selon la cause, le sexe et l'âge pour le Canada, 1989</b>	2
--	---

**APPENDICES**

1. Tableaux normalisés de données de la statistique de l'état civil	225
2. Formule de déclaration de décès	226
3. Estimations postcensitaires de la population, selon le sexe et le groupe d'âge, Canada et provinces, 1er juin, 1989	228
4. Calcul des taux comparatifs de mortalité	229

**Table 1. Deaths from Each Cause for Provinces by Sex and Canada by Sex and Age, 1989**

Chapter	Int. List	Page
I. Infectious and Parasitic Diseases	001-139	2
II. Neoplasms	140-239	14
III. Endocrine, Nutritional and Metabolic Diseases, and Immunity Disorders	240-279	42
IV. Diseases of the Blood and Blood-forming Organs	280-289	50
V. Mental Disorders	290-319	54
VI. Diseases of the Nervous System and Sense Organs	320-389	60
VII. Diseases of the Circulatory System	390-459	70
VIII. Diseases of the Respiratory System	460-519	86
IX. Diseases of the Digestive System	520-579	92
X. Diseases of the Genito-urinary System	580-629	108
XI. Complications of Pregnancy, Childbirth, and the Puerperium	630-676	116
XII. Diseases of the Skin and Subcutaneous Tissue	680-709	118
XIII. Diseases of the Musculo-skeletal System and Connective Tissue	710-739	122
XIV. Congenital Anomalies	740-759	128
XV. Causes of Perinatal Mortality (excluding stillbirths)	760-779	136
XVI. Symptoms, Signs and Ill-defined Conditions	780-799	144
EXVII. External Causes of Injury and Poisoning	E800-E999	146
NXVII. Injury and Poisoning	N800-N999	184

**Tableau 1. Décès selon la cause et le sexe par province, et selon la cause, le sexe et l'âge pour le Canada, 1989**

Chapitre	Liste Int.	Page
I. Maladies infectieuses et parasitaires	001-139	2
II. Tumeurs	140-239	14
III. Maladies endocriniennes, de la nutrition et du métabolisme et troubles immunitaires	240-279	42
IV. Maladies du sang et des organes hématopoïétiques	280-289	50
V. Troubles mentaux	290-319	54
VI. Maladies du système nerveux et des organes des sens	320-389	60
VII. Maladies de l'appareil circulatoire	390-459	70
VIII. Maladies de l'appareil respiratoire	460-519	86
IX. Maladies de l'appareil digestif	520-579	92
X. Maladies des organes génito-urinaires	580-629	108
XI. Complications de la grossesse, de l'accouchement et des suites de couches	630-676	116
XII. Maladies de la peau et du tissu cellulaire sous-cutané	680-709	118
XIII. Maladies du système ostéo-articulaire des muscles et du tissu conjonctif	710-739	122
XIV. Anomalies congénitales	740-759	128
XV. Certaines affections dont l'origine se situe dans la période périnatale	760-779	136
XVI. Symptômes, signes et états morbides mal définis	780-799	144
EXVII. Causes extérieures de traumatismes et empoisonnements	E800-E999	146
NXVII. Lésions traumatiques et empoisonnements	N800-N999	184

## VITAL STATISTICS: CAUSES OF DEATH

### TECHNICAL NOTES

#### A. INTRODUCTION

##### A.1 History

The collection of vital statistics began in Canada, as in England, with the registration by the ecclesiastical authorities of baptisms, marriages and burials. These registers have made it possible to compile vital statistics for Quebec since 1610.

For Canada as a whole, it was impossible to compile a satisfactory series of vital statistics prior to 1921. Obstacles to such a national compilation included variations in the vital statistics legislation between provinces, incompleteness of registration, lack of uniformity in classification and method of presentation, omission of important data and choice of fiscal instead of calendar year as the time unit.

The Dominion Bureau of Statistics (DBS), established by the Statistics Act of 1918, and two Dominion-Provincial Conferences held in the same year provided the mechanism for DBS and the provincial Vital Statistics Offices to produce national vital statistics. In this cooperative scheme, DBS would supply the standard registration forms for births, deaths and marriages while the provinces would forward transcripts of the completed forms. Eight provinces initially entered into the cooperative system leading to publication of the first annual report for Canada in 1921. Quebec entered from the beginning of the year 1926 and Newfoundland entered in 1949. Data from the territories were first included in the regular publications in 1956.

##### A.2 Purposes

Now, as in the early years, the complete and accurate registration of all "vital" events in Canada is the main objective of this collaborative effort between the provinces and Statistics Canada. Under a federal-provincial agreement, the registration of births, stillbirths, marriages and deaths is the responsibility of the provinces and territories. The primary function of the provincial or territorial registration systems is to obtain and preserve such documentary evidence as is necessary to protect the legal rights of the individual. At any time after registration the individual or family concerned may refer to the records for proof of the pertinent facts concerning a birth, marriage or death.

## STATISTIQUE DE L'ÉTAT CIVIL: CAUSES DE DÉCÈS

### NOTES TECHNIQUES

#### A. INTRODUCTION

##### A.1 Historique

Au Canada, comme en Angleterre, les premières données sur l'état civil ont été recueillies par les autorités ecclésiastiques, qui enregistraient les baptêmes, les mariages et les enterrements. Ces registres ont permis de compiler des statistiques de l'état civil pour le Québec depuis 1610.

Pour le Canada tout entier, il n'a pas été possible de compiler une série satisfaisante de statistiques de l'état civil avant 1921. Parmi les obstacles qui ont nui à la compilation de ce genre de statistiques à l'échelle nationale, mentionnons les différences entre les lois provinciales à cet égard, les lacunes dans l'enregistrement, le manque d'uniformité dans la classification ou dans la méthode de présentation, l'omission de données importantes et le choix de l'année financière au lieu de l'année de calendrier comme unité de temps.

En 1918, le Bureau fédéral de la statistique (BFS) était créé en vertu de la Loi sur la statistique. C'est au cours de deux conférences fédérales-provinciales tenues cette même année que le BFS et les bureaux provinciaux de l'état civil ont conclu une entente de collaboration en vue de produire des données nationales sur l'état civil. Selon cette entente de collaboration, le BFS devait fournir les formulaires d'enregistrement normalisés pour les naissances, les mariages et les décès, et les provinces devaient lui envoyer des copies des formulaires remplis. Au départ, huit provinces étaient parties à cette entente de collaboration qui a mené à la publication du premier rapport annuel pour le Canada en 1921. Le Québec s'est joint aux autres provinces au début de 1926, et Terre-Neuve, en 1949. Les données des territoires ont été incluses dans les publications régulières pour la première fois en 1956.

##### A.2 Objectifs

Aujourd'hui, tout comme au début, l'enregistrement complet et exact de tous les événements relatifs à l'état civil au Canada est le principal objectif de ce travail de collaboration entre les provinces et Statistique Canada. Aux termes d'une entente fédérale-provinciale, l'enregistrement des naissances, des mortinaissances, des mariages et des décès relève des provinces et territoires. Les systèmes d'enregistrement des provinces et territoires visent avant tout à obtenir et à conserver les preuves documentaires nécessaires pour protéger les droits de chaque personne. À n'importe quel moment après l'enregistrement, la personne ou la famille concernée peut consulter les registres pour avoir une preuve des faits se rapportant à une naissance, à un mariage ou à un décès.

While the production of statistics is of secondary importance to the provincial or territorial registries of vital statistics, the data are nevertheless used extensively by the research community and other health professionals. At the national level the primary use of the data is statistical, such as in population estimates and projections, demographic trend analyses, health surveillance and epidemiological research.

### A.3 Overview of Mortality Data Sources and Products Available

The vital statistics death registration system covers all deaths occurring in Canada. As well, deaths of Canadian residents occurring in the United States are reported under a reciprocal agreement. Unless otherwise indicated, tabulations exclude deaths of non-Canadian residents which occurred in Canada.

The central Vital Statistics Registry in each province and territory provides data from death registration forms to Statistics Canada. The following are statistical data items, which are reported in a standard way by all jurisdictions, included in the national vital statistics death registration system:

- Age and sex of the deceased
- Marital status of the deceased
- Residence of the deceased
- Birthplace of the deceased
- Birthplace of parents of the deceased
- Date of death
- Underlying cause of death
- Province of occurrence of death
- Place of accident (for most non-transport accidental deaths)
- Autopsy

The national mortality data are published in the Standard Tables listed in Appendix 1. In addition to these tables, other data in the form of more detailed cross-tabulations, custom tabulations, computer printouts, diskettes and magnetic tapes are available upon request to the Canadian Centre for Health Information or Statistics Canada Reference Centres.

Bien que la production de statistiques soient d'une importance secondaire pour les bureaux provinciaux et territoriaux de l'état civil, les données sont quant même beaucoup utilisées par les chercheurs et les professionnels de la santé. Au niveau national, on utilise principalement les données à des fins statistiques, par exemple pour les estimations et les projections démographiques, l'analyse des tendances démographiques, la surveillance de la santé et la recherche épidémiologique.

### A.3 Aperçu des sources de données sur la mortalité et des produits disponibles

Le système d'enregistrement des décès couvre tous les décès qui se produisent au Canada. En outre, les décès de résidents canadiens aux États-Unis sont déclarés en vertu d'une entente réciproque. Sauf indication contraire, les totalisations excluent les décès au Canada de personnes qui ne sont pas des résidentes canadiennes.

Le bureau central de l'état civil de chaque province et territoire fournit à Statistique Canada les données tirées des formulaires d'enregistrement de décès. Voici les éléments d'information qui sont déclarés de façon uniforme par tous les secteurs de compétence et qui sont inclus dans le système national d'enregistrement des décès:

- l'âge et le sexe de la personne décédée
- l'état matrimonial de la personne décédée
- le lieu de résidence de la personne décédée
- le lieu de naissance de la personne décédée
- le lieu de naissance des parents de la personne décédée
- la date du décès
- la cause antécédente du décès
- la province de décès
- le lieu de l'accident (pour la plupart des décès accidentels non reliés au transport)
- l'autopsie

Les données nationales sur la mortalité sont publiées dans les tableaux de base énumérés à l'appendice 1. Outre ces tableaux, on peut se procurer, sur demande, d'autres données sous forme de tableaux croisés plus détaillés, de totalisations spéciales, d'imprimés, de disquettes et de bandes magnétiques en s'adressant au Centre canadien d'information sur la santé ou aux Centres de référence de Statistique Canada.



## B. METHODOLOGY

### B.1 Data Collection

Provincial and territorial Vital Statistics Acts or equivalent legislation render compulsory the registration of all deaths within their jurisdictions. These Acts follow, as closely as possible, a Model Vital Statistics Act which was developed to promote uniformity of legislation and reporting practices among the provinces and territories.

An agreement between the government of Canada and governments of the provinces and territories governs the operation of the Canadian System of Vital Statistics. An advisory committee, called the Vital Statistics Council for Canada, oversees policy and operational matters. All provincial/territorial jurisdictions and Statistics Canada are represented on the Vital Statistics Council. Under the agreement, Statistics Canada is responsible for the design and printing of a standard death registration form (Appendix 2) for use in any province or territory. When a province elects to print its own form to collect additional information it includes the standard information agreed upon. All model registration forms are currently under review.

The form for the registration of a death consists of two parts, personal and medical. Personal data are supplied by an informant, usually a relative of the deceased. The informant signs this part of the certificate and is responsible for delivering the form to the undertaker. The part of the form comprising the medical certificate of death is completed by the medical practitioner last in attendance or by a coroner, if an inquest or enquiry was held. The undertaker, or person acting as the undertaker, enters details on burial or other disposition of the body on the death registration form. He is also responsible for filing the completed form with the local Registrar who then issues the burial permit.

All provinces supply microfilm copies of registration forms to Statistics Canada. In addition, New Brunswick, Quebec, Ontario and the Western provinces supply machine-readable abstracts of registrations, consisting of the required standard information. For the remaining Atlantic provinces and the territories the required standard information on microfilm is converted to machine-readable format at Statistics Canada. Subsequent changes to registrations due to errors or omissions are transmitted to Statistics Canada as the information becomes available.

## B. MÉTHODOLOGIE

### B.1 Collecte de données

Les lois provinciales et territoriales sur les statistiques de l'état civil ou les textes législatifs équivalents rendent obligatoire l'enregistrement de tous les décès dans la province ou le territoire. Ces lois se rapprochent le plus possible d'une loi modèle sur les statistiques de l'état civil, qu'on a rédigée afin d'assurer l'uniformité des lois et des méthodes de déclaration des provinces et territoires.

Une entente entre le gouvernement du Canada et les gouvernements des provinces et territoires régit le fonctionnement du système canadien des statistiques de l'état civil. Un comité consultatif, appelé le Conseil de la statistique de l'état civil du Canada, s'occupe des politiques et des questions opérationnelles. Les provinces et territoires ainsi que Statistique Canada sont tous représentés à ce conseil. Aux termes de l'entente, Statistique Canada est chargé de concevoir et d'imprimer un formulaire normalisé d'enregistrement de décès (Annexe 1) qui peut être utilisé dans n'importe quelle province ou n'importe quel territoire. Lorsqu'une province choisit d'imprimer son propre formulaire pour recueillir des renseignements supplémentaires, ce formulaire doit comprendre les données de base précisées dans l'entente. Tous les formulaires d'enregistrement modèles font actuellement l'objet d'une révision.

Le formulaire d'enregistrement de décès se divise en deux parties, soit les renseignements personnels et les renseignements médicaux. Les renseignements personnels sont fournis par un répondant, habituellement un parent de la personne décédée. Le répondant signe cette partie du certificat et doit remettre le formulaire à l'entrepreneur de pompes funèbres. La partie du formulaire qui correspond au certificat médical de décès est remplie par le médecin qui a constaté le décès, ou par le coroner dans les cas où il y a une enquête. L'entrepreneur de pompes funèbres, ou la personne qui joue ce rôle, doit inscrire sur le formulaire d'enregistrement de décès les détails concernant l'enterrement ou toute autre disposition à prendre relativement au cadavre. Il doit également présenter le formulaire rempli au registraire local, qui délivrera le permis d'enterrement.

Toutes les provinces fournissent à Statistique Canada des copies sur microfilm des formulaires d'enregistrement. En outre, Nouveau-Brunswick, le Québec, l'Ontario et les provinces de l'Ouest extraient des formulaires les données de base requises et les transmettent à Statistique Canada sous une forme lisible par machine. Pour les autres provinces atlantiques et les territoires, c'est Statistique Canada qui s'occupe de mettre sous une forme lisible par machine les données de base qui lui sont fournies sur microfilm. Les modifications à apporter aux enregistrements à cause d'erreurs ou d'omissions sont communiquées immédiatement à Statistique Canada.

## B.2 Data Definitions

Terms, definitions and classification schemes employed in the Canadian system of vital statistics are not unique but are based on accepted standards contained in World Health Organization documents, the medical and health literature, Vital Statistics Acts and the demographic literature.

### (a) Definitions of Types of Deaths used in the Tables

Unless otherwise indicated the tables exclude stillbirths.

- Infant - Deaths under 1 year of age
- Neonatal - Deaths under 28 days (4 weeks) of age
- Post-neonatal - Deaths between 4 weeks and 1 year of age
- Perinatal - Foetal deaths of 28 weeks' or more gestation plus infant deaths under 7 days (1 week) of life
- Stillbirth - Foetal deaths of 28 or more weeks' gestation

### (b) Definitions of Types of Rates used in Tables

Rates are calculated using annual population figures corresponding to the year of death as enumerated in Census years or as estimated in intercensal years (See Appendix 3).

Rates are computed as follows:

- Crude - The number of deaths during the year as a rate per 1,000 or per 100,000 population, as indicated in each table
- \* Age-specific - The number of deaths in a given age group expressed as a rate per 100,000 persons in the same age group
- Infant - Per 1,000 live births
- Neonatal - Per 1,000 live births
- Post-neonatal - Per 1,000 live births
- Perinatal - Per 1,000 total births
- Stillbirth - Per 1,000 total births
- \* Age-standardized - Age-standardization removes the effects of differences in age structure among areas and over time.

## B.2 Définitions des données

Les termes, les définitions et les classifications utilisés dans le système canadien des statistiques de l'état civil ne sont pas uniques. Ils sont fondés sur des normes acceptées qu'on trouve dans les documents de l'Organisation mondiale de la santé, dans la documentation sur la médecine, la santé et la démographie ainsi que dans les lois sur les statistiques de l'état civil.

### (a) Définitions des genres de mortalité figurant dans les tableaux

Sauf indication contraire, les mortinaissances sont exclues des tableaux.

- Infantile - Décès des moins de un an
- Néonatale - Décès des moins de 28 jours (quatre semaines)
- Post-néonatale - Décès d'enfants de quatre semaines à un an
- Périnatale - Décès des foetus de 28 semaines ou plus, plus les décès d'enfants âgés de moins de sept jours (une semaine)
- Mortinatalité - Décès des foetus de 28 semaines ou plus

### (b) Définitions des genres de taux figurant dans les tableaux

Le calcul des taux est fondé sur les données démographiques correspondant à l'année du décès. Ces données proviennent des recensements ou d'estimations pour les années intercensitaires (voir l'appendice 3).

Les taux sont calculés ainsi:

- Brut - Le nombre de décès durant l'année pour 1,000 ou 100,000 habitants, selon ce qui est indiqué dans chaque tableau
- Par âge - Le nombre de décès dans un groupe d'âge donné pour 100,000 personnes dans le même groupe d'âge
- Infantile - Pour 1,000 naissances vivantes
- Néonatale - Pour 1,000 naissances vivantes
- Post-néonatale - Pour 1,000 naissances vivantes
- Périnatale - Pour 1,000 naissances totales
- Morti-natalité - Pour 1,000 naissances totales
- Comparatif - Le calcul des taux comparatifs vise à supprimer l'effet des différences dans la structure par âge entre diverses populations et sur une certaine période.

The age-standardized rates show the number of deaths per 100,000 population that would have occurred in a given area if the age structure of the area was the same as that of a specified standard population. (see formula in Appendix 4). The standard population used in tables with age-standardized rates is the 1971 Census population of Canada (Appendix 4).

Les taux comparatifs montrent le nombre de décès pour 100,000 habitants qui se seraient produits dans une population donnée si la structure par âge de cette population était la même que celle d'une population-type (voir la formule à l'appendice 4). La population-type utilisée dans les tableaux affichant des taux comparatifs est la population du Canada selon les données du recensement de 1971 (appendice 4).

**(c) Description of Other Terms appearing in the Tables or Available in Machine-Readable Form**

**(i) Age**

Completed age in months or days for infants less than one year old.

Completed age in years for persons one year old and over.

**(ii) Marital Status**

Deaths by marital status are shown in the Standard Tables "Births" and "Deaths" (see Appendix 1). The categories in these tables are "single", "married (including separated)", "widowed and divorced" and "not stated". The machine-readable file, however, separates out "widowed", "divorced" and "separated".

**(iii) Residence of Deceased**

On death records, province (or territory), census division (or county) and locality (city town or village) are coded. The geographic coding system used is the Standard Geographical Classification (SGC)(1).

**(iv) Birthplace**

Birthplace of the deceased (province if born in Canada and country if born outside Canada) and also of the parents of the deceased are reported and are on the machine-readable data base, but are not published.

**(v) Place of Accident**

For accidental deaths other than those related to transport or medical care, the place of occurrence of the accident is on the machine-readable data base but not published. The eight categories are "home", "farm", "mine and quarry", "industrial place", "recreational place", "street and highway", "public building" and "residential institution".

**(vi) Autopsy**

The machine-readable file contains a variable indicating whether or not an autopsy was performed. This information has not been extensively used but can serve as an indicator of the reliability of the reported cause of death.

**(c) Définitions d'autres termes figurant dans les tableaux ou dans les données offertes sous forme lisible par machine**

**(i) Âge**

Âge en mois ou en jour pour les enfants de moins de un an.

Âge en années pour les personnes de un an et plus.

**(ii) État matrimonial**

Les décès selon l'état matrimonial figurent aux tableaux normalisés "Naissances" et "Décès" (voir l'appendice 1). Les catégories utilisées dans ces tableaux sont "célibataire", "marié(e) (y compris séparé(e))", "veuf (veuve) et divorcé(e)", et "non précisé". Dans le fichier lisible par machine, on fait cependant une distinction entre "veuf (veuve)", "divorcé(e)" et "séparé(e)".

**(iii) Lieu de résidence de la personne décédée**

La province (ou le territoire), la division de recensement (ou le comté) et la localité (la ville ou le village) sont codées dans les registres de décès. Le système de géocodage employé est la Classification géographique type (CGT) (1).

**(iv) Lieu de naissance**

Le lieu de naissance de la personne décédée (province si elle est née au Canada et pays si elle est née à l'étranger) et le lieu de naissance de ses parents sont déclarés et figurent dans la base de données lisible par machine, mais ne sont pas publiés.

**(v) Lieu de l'accident**

Pour les décès accidentels, autres que ceux reliés au transport ou aux soins médicaux, le lieu de l'accident figure dans la base de données lisible par machine mais n'est pas publié. Les huit catégories sont "maison", "exploitation agricole", "mine ou carrière", "lieu industriel", "lieu de récréation", "route", "immeuble public" et "établissement résidentiel".

**(vi) Autopsie**

Le fichier lisible par machine renferme une variable indiquant si une autopsie a été pratiquée ou non. Cet élément d'information n'a pas été beaucoup utilisé, mais il peut servir d'indicateur de la fiabilité de la cause déclarée de décès.

**(vii) Cause of Death Classification**

Information on cause of death is coded according to the International Classification of Diseases(2). The 9th Revision has been in use in Canada since 1979. The cause of death coded and tabulated is the underlying cause of death. This is defined as "(a) the disease or injury which initiated the train of events leading directly to death, or (b) the circumstances of the accident or violence which produced the fatal injury". This underlying cause of death is selected by a coder from a number of conditions listed on the death certificate. Only this underlying cause of death and, for accidental and violent deaths, the nature of the injury resulting from the accident, are currently recorded in machine-readable form. Several provinces, however, are implementing a system to code and record in machine-readable form multiple causes of death specified on the death certificate.

**B.3 Data Processing****(a) Processing before Receipt by Statistics Canada**

With some exceptions (see 'processing at Statistics Canada' below), the provinces receive and code the data, convert them to machine-readable form and carry out edits. Editing varies by province but usually includes checks that data are present, validation of code ranges for coded information and consistency checks between related data items, such as cause of death and sex (for sex-specific causes) or marital status and age.

Statistics Canada provides provinces with training and consultation for cause of death coding and supplies manuals, such as the International Classification of Diseases (ICD) and the Standard Geographical Classification (SGC) to promote data reliability and consistency.

**(b) Processing at Statistics Canada**

For those provinces which send only copies of death certificates, with the exception of Nova Scotia, the cause of death is coded at Statistics Canada. Geographic information is coded for the Yukon as well as for all reports pertaining to non-residents of Canada. For deaths of Canadian residents reported by the USA, both medical and geographic information is coded at Statistics Canada. All required data not provided by the provinces and territories in machine-readable form are then captured in a standard format. Machine-readable files provided by provinces are converted to this standard format at Statistics Canada. The data from all provinces then undergo the same edit routines to ascertain the completeness and quality of the data. Currently, standard edit specifications are being developed by Statistics Canada for inclusion in provincial edit systems. Most

**(vii) Classification de la cause du décès**

Les renseignements sur la cause du décès sont codés selon la Classification internationale des maladies (2). La 9<sup>e</sup> révision est utilisée au Canada depuis 1979. La cause du décès qui est codée et qui sert à la production des totalisations est la cause antécédente du décès. Elle est définie comme étant "(a) la maladie ou le traumatisme qui a déclenché l'évolution morbide conduisant directement au décès ou (b) les circonstances de l'accident ou de la violence qui ont entraîné le traumatisme mortel". Cette cause antécédente du décès est choisie par un codeur d'après un certain nombre de conditions précisées sur le certificat de décès. Actuellement, seule cette cause antécédente du décès et, dans le cas de mort violente ou accidentelle, la nature de la blessure, sont enregistrées sous forme lisible par machine. Cependant, plusieurs provinces s'affairent à mettre au point un système qui permettra le codage et l'enregistrement sous forme lisible par machine de causes multiples de décès précisées sur le certificat de décès.

**B.3 Traitement des données****(a) Traitement avant l'envoi des données à Statistique Canada**

À quelques exceptions près (voir le paragraphe sur le traitement à Statistique Canada ci-dessous), les provinces reçoivent et codent les données, les mettent sous une forme lisible par machine et effectuent des vérifications. Les vérifications varient d'une province à l'autre mais incluent habituellement des vérifications de la présence des données, une validation des codes pour les données codées et des vérifications de cohérence entre les éléments d'information connexes tels que la cause du décès et le sexe (pour les causes propres à un sexe) ou l'état matrimonial et l'âge.

Statistique Canada offre aux provinces des cours de formation et des services de consultation sur le codage de la cause du décès et leur fournit des manuels comme la Classification internationale des maladies (CIM) et la Classification géographique type (CGT) afin de favoriser la fiabilité et la cohérence des données.

**(b) Traitement à Statistique Canada**

Pour les provinces qui envoient seulement des copies des certificats de décès, à l'exception de la Nouvelle-Écosse, la cause du décès est codée à Statistique Canada. C'est également le Bureau qui s'occupe de coder les renseignements géographiques pour le Yukon ainsi que pour tous les décès de personnes autres que les résidents canadiens. Pour les décès de résidents canadiens déclarés par les États-Unis, les renseignements médicaux et géographiques sont codés à Statistique Canada. Toutes les données requises qui ne sont pas fournies par les provinces et territoires sous forme lisible par machine sont ensuite saisies selon une présentation normalisée. Les fichiers lisibles sur machine fournis par les provinces sont convertis à Statistique Canada de façon à respecter cette présentation normalisée. Les données de toutes les provinces font ensuite l'objet des mêmes

errors and omissions detected during processing are corrected by referring to the microfilmed registrations and liaison with the provinces.

vérifications visant à en mesurer l'intégralité et la qualité. Statistique Canada est en train d'élaborer des spécifications concernant un programme normalisé de vérification qui sera intégré aux systèmes provinciaux de vérification. Dans la plupart des cas, on consulte les enregistrements sur microfilm ou on communique avec les provinces pour corriger les erreurs et les omissions décelées pendant le traitement.

## C. DATA QUALITY

### C.1 Coverage

Due to the legal reporting requirements registration of deaths is considered to be virtually complete. Records received after a "cut-off date" are entered into the system but are not edited. These late registrations result in some undercoverage at the time annual tabulations are disseminated. The numbers are, however, small. In 1986, for example, there were 387 late registrations of deaths in all of Canada - less than one quarter of one per cent of reported deaths.

### C.2 Completeness

Completeness of reporting of core statistical data items varies with the item, the reporting province and the year. For the combined provincial and territorial data, completeness in the 5-year period 1982-1986 has been over 99% for all core data items listed in section A3 except for birthplace of deceased (85%-97%), birthplace of parents of the deceased (39%-45%) and place of accident (75%-80%).

Certain causes of death, particularly homicides and suicides, may be assigned imprecise codes, such as "other unknown and unspecified cause" (ICD-9 799.9) at the time of reporting to Statistics Canada, pending further investigation, such as an inquest or a court decision. While the more precise information is reported at a later date and converted to machine-readable form, this will not be reflected in published data.

### C.3 Change in Cause of Death Codes over Time

Since 1979 cause of death information in published reports is based on the 9th revision of the International Classification of Diseases (ICD-9). Restructuring of the classification and some changes in the rules for selecting the underlying cause of death have resulted in some break in continuity with previous revisions. Any comparisons of ICD-9 categories with previous revisions, either by category number or disease title, should be made with reference to both the ICD-9 and the previous classification(s). In this respect, particular care should be taken with certain categories or sections of the ICD. These include: category 558 which contains conditions previously classified to the infectious disease chapter; category 579 which includes some conditions previously found in the chapter on endocrine disorders; categories 390-398 and 424 where assumptions of rheumatic origin are no longer made for certain conditions; the categories for asthma, bronchitis and emphysema (490-493) where linkage of conditions is no longer possible; the section entitled "pregnancy with abortive outcome" (630-639) which now includes ectopic pregnancies;

## C. QUALITÉ DES DONNÉES

### C.1 Champ d'observation

Comme l'enregistrement des décès est exigé par la loi, les données sont considérées comme presque complètes. Les enregistrements reçus après la date limite sont entrés dans le système mais ne sont pas vérifiés. Ces enregistrements tardifs entraînent donc un certain sous-dénombrement au moment où les totalisations annuelles sont publiées. Le nombre est cependant très faible. Par exemple, en 1986, il y a eu 387 enregistrements tardifs de décès dans l'ensemble du Canada, soit moins d'un quart de un pour cent du nombre de décès déclarés.

### C.2 Intégralité

L'intégralité des principaux éléments d'information varie selon l'élément, la province déclarante et l'année. Pour l'ensemble des provinces et territoires, le taux d'intégralité des données pendant la période allant de 1982 à 1986 a dépassé 99 pour tous les principaux éléments d'information énumérés à la section A3, à l'exception du lieu de naissance de la personne décédée (85%-97%), du lieu de naissance des parents de la personne décédée (39%-45%) et du lieu de l'accident (75%-80%).

Au moment de déclarer les données à Statistique Canada, il se peut qu'on attribue à certaines causes de décès, particulièrement lorsqu'il s'agit d'homicides et de suicides, des codes imprécis tels que "autres causes mal définies ou inconnues" (CIM-9, 799.9) en attendant le résultat de l'enquête ou la décision du tribunal. Même si des renseignements plus précis sont déclarés à une date ultérieure et inscrits dans les bases de données lisibles par machine, ils ne paraîtront pas dans les données publiées.

### C.3 Changements relatifs au codage des causes de décès

Depuis 1979, les renseignements publiés en ce qui concerne les causes de décès sont fondés sur la 9<sup>e</sup> révision de la Classification internationale des maladies (CIM-9). La restructuration de la classification et certains changements apportés aux règles régissant le choix de la cause antécédente du décès ont entraîné une certaine incompatibilité avec les révisions précédentes. On devrait consulter à la fois la CIM-9 et les révisions précédentes avant de faire toute comparaison, que ce soit par le numéro de la catégorie ou le nom de la maladie. À cet égard, on devrait faire particulièrement attention à certaines catégories ou sections de la CIM, notamment: la catégorie 558, qui comprend certains états inscrits auparavant dans le chapitre sur les maladies infectieuses; la catégorie 579, qui comprend certains états classés auparavant dans le chapitre sur les troubles endocriniens; les catégories 390-398 et 424, où l'on n'attribue plus à certains états une origine rhumatismale; les catégories relatives à l'asthme, à la bronchite et à l'emphysème (490-493), où le couplage n'est plus possible; la section intitulée "grossesse aboutissant à l'avortement" (630-639),

the chapter on perinatal conditions where the age restriction has been changed; and the symptoms chapter where certain symptoms have been removed and placed in other chapters relating to specific organ systems.

In addition, the increasing importance of human immunodeficiency virus (HIV) infection resulted in the introduction of an addendum to the ICD-9, providing for specific codes for HIV infection. These codes, ICD 042, 043 and 044 in the chapter on infectious and parasitic diseases (I) of the ICD has been in use in Canada starting in 1987. Prior to 1987, HIV infections, if so identified, were included under immunity disorders in Chapter III of the ICD.

#### C.4 Quality Indicators

For homicides, Canadian Centre for Health Information compares counts with those from the Canadian Centre for Justice Statistics to check for consistency. Occasional studies (3,4) have been carried out to examine specific quality aspects of the death data. In both studies, samples of records from the final edited machine-readable files were compared to recoded versions of the original microfilm documents. Various sources of errors were identified and reported so that improvements in the data collection process could be implemented, such as training of coding staff.

#### C.5 Timeliness

Data are usually available towards the end of the year following the data year and the tabulations shortly thereafter.

qui comprend maintenant les grossesses extra-utérines; le chapitre sur les états périnataux, où l'on a apporté des changements en ce qui concerne l'âge; et le chapitre sur les symptômes, où certains symptômes ont été enlevés et classés dans d'autres chapitres sur des organes précis.

En outre, l'importance de plus en plus grande de l'infection à virus de l'immunodéficience humaine (VIH) a entraîné l'ajout à la CIM-9 de codes spécifiques pour l'infections par VIH. Ces codes, CIM 042, 043 et 044, qui se trouvent au chapitre sur les maladies infectieuses et parasitaires (I) de la CIM, sont utilisés au Canada depuis 1987. Avant 1987, les infections par VIH qui étaient identifiées étaient incluses dans les troubles immunitaires au chapitre III de la CIM.

#### C.4 Indicateurs de qualité

Pour les homicides, le Centre canadien d'information sur la santé compare les données avec celles du Centre canadien de la statistique juridique pour en vérifier la cohérence. On a réalisé certaines études (3, 4) afin d'examiner certains aspects de la qualité des données sur les décès. Dans les deux études, on a comparé des échantillons d'enregistrements tirés des fichiers définitifs lisibles par machine aux versions recodées des documents originaux sur microfilm. Diverses sources d'erreurs ont été décelées et signalées afin qu'on puisse améliorer le processus de collecte des données, par exemple sur le plan de la formation du personnel préposé au codage.

#### C.5 Actuelité

Les données sont habituellement disponibles vers la fin de l'année suivant l'année de données, et les totalisations peu de temps après.

**STATISTICAL TABLE**

**TABLEAU STATISTIQUE**







DECES SELON LA CAUSE ET LE SEXE PAR PROVINCE, ET SELON LA CAUSE, LE SEXE ET L'AGE POUR LE CANADA, 1989

AGE (YEARS) - AGE (ANNEES)																	INT. LIST				
00-01	01-04	05-09	10-14	15-19	20-24	25-29	30-34	35-39	40-44	45-49	50-54	55-59	60-64	65-69	70-74	75-79	80-84	85+	NS/ND	LISTE INT.	
-	-	-	-	-	-	-	1	-	-	-	-	1	1	1	-	2	-	5	-	M	003
-	-	-	-	-	-	-	1	-	-	-	-	-	1	1	-	2	-	1	-	F	003.0
-	-	-	-	-	-	-	-	-	-	-	-	1	-	-	-	-	-	1	-	M	003.1
-	-	-	-	-	-	-	-	-	-	-	-	-	-	-	-	-	-	3	-	M	003.9
-	-	-	-	-	-	-	-	-	-	-	-	-	-	-	1	-	1	-	-	M	004
-	-	-	-	-	-	-	-	-	-	-	-	-	-	-	-	-	1	-	-	F	004.0
-	-	-	-	-	-	-	-	-	-	-	-	-	-	-	1	-	-	-	-	M	004.8
-	-	-	-	-	-	-	-	-	-	-	-	-	1	1	-	-	-	-	-	M	005
-	-	-	-	-	-	-	-	-	-	-	-	-	1	1	-	-	-	-	-	F	005.1
1	2	-	-	-	-	-	-	-	1	1	-	1	-	-	1	2	2	4	-	M	008
-	-	-	-	-	-	-	-	-	1	1	-	1	-	-	-	-	-	1	-	F	008.0
-	-	-	-	-	-	-	-	-	1	-	-	-	-	-	-	1	-	1	-	M	008.4
-	-	-	-	-	-	-	-	-	-	-	-	-	-	-	-	-	-	1	-	F	008.6
1	2	-	-	-	-	-	-	-	-	-	-	-	-	-	1	1	2	2	-	M	008.8
1	-	-	-	-	-	-	-	-	-	-	-	-	1	-	1	1	2	1	3	F	009
1	-	-	-	-	-	-	-	-	-	1	-	-	1	-	1	1	2	2	3	M	009.0
2	2	-	-	-	-	-	1	-	1	1	-	1	3	1	2	5	3	5	-	M	TOTAL
-	-	-	-	-	-	-	-	-	1	4	1	6	8	7	12	10	15	9	-	F	011
-	-	-	-	-	-	-	-	-	-	-	-	-	1	-	1	-	-	-	-	M	011.2
-	-	-	-	-	-	-	-	-	-	-	-	-	-	-	1	-	-	-	-	F	011.3
-	-	-	-	-	-	-	-	-	1	-	-	-	-	-	1	-	-	-	-	M	011.4
-	-	-	-	-	-	-	-	-	-	-	-	1	-	-	-	-	-	-	-	F	011.5
-	-	-	-	-	-	-	-	-	1	-	-	-	-	-	1	1	2	1	-	M	011.6
-	-	-	-	-	-	-	-	-	1	1	5	7	7	9	9	9	13	8	-	F	011.9
-	-	-	-	-	-	-	-	-	-	-	-	-	-	-	-	-	-	-	-	M	012
-	-	-	-	-	-	-	-	-	-	-	-	-	-	-	-	1	-	-	-	F	012.0

DEATHS FROM EACH CAUSE FOR PROVINCES BY SEX, AND CANADA BY SEX AND AGE, 1989

INT.LIST LISTE INT	CAUSE OF DEATH CAUSE DU DECES		CANADA	PROVINCE OF RESIDENCE - PROVINCE DE RESIDENCE											
				NFLD. T.-N.	PEI. IPE.	N.S. N.-E.	N.B. N.-B.	QUE. QUE.	ONT. ONT.	MAN. MAN.	SASK. SASK.	ALTA. ALTA.	B-C. C-B.	YUKON YUKON	NWT. T.N-O
013	Meninges and central nervous system Méninges et système nerveux central	M F	3 -	- -	- -	- -	- -	- -	1 -	- -	1 -	- -	1 -	- -	- -
013.0	Tuberculous meningitis Méningite tuberculeuse	M F	3 -	- -	- -	- -	- -	- -	1 -	- -	1 -	- -	1 -	- -	- -
014	Intestines, peritoneum and mesentery Intestin, péritoine et mésentère	M F	1 1	- -	- -	- -	- -	- 1	- -	1 -	- -	- -	- -	- -	- -
015	Bones and joints Os et articulations	M F	1 2	1 -	- -	- -	- -	- 1	- -	- -	- 1	- -	- -	- -	- -
015.0	Vertebral column Colonne vertébrale	M F	1 2	1 -	- -	- -	- -	- 1	- -	- -	1 -	- -	- -	- -	- -
016	Genitourinary system Appareil génito-urinaire	M F	2 2	1 -	- -	- -	- -	1 2	- -	- -	- -	- -	- -	- -	- -
016.0	Kidney Rein	M F	2 2	1 -	- -	- -	- -	1 2	- -	- -	- -	- -	- -	- -	- -
017	Other organs Autres organes	M F	2 2	- -	- -	- -	- -	1 2	- -	- -	- -	1 -	- -	- -	- -
017.0	Skin and subcutaneous cellular tissue Peau et tissu cellulaire sous-cutané	M F	1 1	- -	- -	- -	- -	1 1	- -	- -	- -	- -	- -	- -	- -
017.6	Adrenal glands Glande surrénale	M F	1 -	- -	- -	- -	- -	- -	- -	- -	- -	1 -	- -	- -	- -
017.8	Other Autres	M F	- 1	- -	- -	- -	- -	- 1	- -	- -	- -	- -	- -	- -	- -
018	Miliary tuberculosis Tuberculose miliaire	M F	4 2	- -	- -	- -	- -	2 1	2 -	- -	- -	1 -	- -	- -	- -
018.9	Unspecified Sans précision	M F	4 2	- -	- -	- -	- -	2 1	2 -	- -	- -	1 -	- -	- -	- -
TOTAL	(010-018)	M	86	3	-	4	3	22	34	3	3	2	11	-	1
TOTAL	(010-018)	F	47	2	1	4	2	14	14	3	1	1	5	-	-
ZOOBOTIC BACTERIAL DISEASES (020-027) ANTHROPOZOONOSES BACTÉRIENNES (020-027)															
027	Other zoonotic bacterial diseases Autres anthrozoonoses bactériennes	M F	2 4	- -	- -	- -	- -	- -	1 2	- -	- -	1 1	- 1	- -	- -
027.0	Listeriosis Listériose	M F	2 4	- -	- -	- -	- -	- -	1 2	- -	- -	1 1	1 -	- -	- -
TOTAL	(020-027)	M	2	-	-	-	-	-	1	-	-	1	-	-	-
TOTAL	(020-027)	F	4	-	-	-	-	-	2	-	-	1	1	-	-
OTHER BACTERIAL DISEASES (030-041) AUTRES MALADIES BACTÉRIENNES (030-041)															
031	Diseases due to other mycobacteria Maladies dues à d'autres mycobactéries	M F	6 3	- -	- -	- -	- -	1 1	5 1	- -	- -	- 1	- -	- -	- -
031.0	Pulmonary Pulmonaires	M F	4 3	- -	- -	- -	- -	- 1	4 1	- -	- -	1 -	- -	- -	- -
031.9	Unspecified Sans précision	M F	2 -	- -	- -	- -	- -	1 -	1 -	- -	- -	- -	- -	- -	- -
033	Whooping cough Coqueluche	M F	1 2	- -	- -	- -	- -	- -	1 -	- -	- -	- -	2 -	- -	- -
033.0	Bordetella pertussis Bordetella pertussis	M F	- 1	- -	- -	- -	- -	- -	- -	- -	- -	- -	1 -	- -	- -
033.9	Whooping cough, unspecified organism Coqueluche, micro-organisme	M F	1 1	- -	- -	- -	- -	- -	1 -	- -	- -	- -	1 -	- -	- -
036	Meningococcal infection Infections à méningocoques	M F	22 15	1 -	- -	1 -	- -	4 3	11 10	1 -	1 -	2 -	1 1	- -	1 -
036.0	Meningococcal meningitis Méningite cérébro-spinale épidémique	M F	6 4	- -	- -	- -	- -	- -	4 4	- -	- -	1 -	- -	- -	1 -
036.2	Meningococcaemia Meningococcémie	M F	11 11	- -	- -	1 -	- -	2 3	6 6	1 -	- -	1 -	1 1	- -	- -
036.3	Waterhouse-Friderichsen syndrome Syndrome de Waterhouse-Friderichsen	M F	5 -	1 -	- -	- -	- -	2 -	1 -	- -	1 -	- -	- -	- -	- -
038	Septicaemia Septicémie	M F	270 258	15 10	- 1	20 26	7 7	63 79	74 64	21 12	17 10	30 19	23 30	- -	- -

DECES SELON LA CAUSE ET LE SEXE PAR PROVINCE, ET SELON LA CAUSE, LE SEXE ET L'AGE POUR LE CANADA, 1989

AGE (YEARS) - AGE (ANNEES)																		INT. LIST			
00-01	01-04	05-09	10-14	15-19	20-24	25-29	30-34	35-39	40-44	45-49	50-54	55-59	60-64	65-69	70-74	75-79	80-84	85+	NS/ND	LISTE INT.	
-	-	-	-	-	-	1	-	-	1	-	-	-	-	-	1	-	-	-	-	M	013
-	-	-	-	-	-	1	-	-	1	-	-	-	-	-	1	-	-	-	-	F	013.0
-	-	-	-	-	-	-	1	-	-	-	-	-	-	-	1	-	-	-	-	M	014
-	-	-	-	-	-	-	-	-	-	-	-	1	-	1	1	-	-	-	-	F	015
-	-	-	-	-	-	-	-	-	-	-	-	1	-	1	1	-	-	-	-	M	015.0
-	-	-	-	-	-	-	-	-	-	1	-	-	-	-	-	2	1	-	-	F	016
-	-	-	-	-	-	-	-	-	-	1	-	-	-	-	-	2	1	-	-	M	016.0
-	-	-	-	-	-	-	-	-	-	-	-	-	-	1	1	1	-	-	-	F	017
-	-	-	-	-	-	-	-	-	-	-	-	-	-	1	-	1	-	-	-	M	017.0
-	-	-	-	-	-	-	-	-	-	-	-	-	-	-	-	1	-	-	-	F	017.6
-	-	-	-	-	-	-	-	-	-	-	-	-	-	-	1	-	-	-	-	M	017.8
-	-	-	-	-	-	1	1	-	-	-	1	-	-	-	1	2	-	-	-	F	018
-	-	-	-	-	-	1	1	-	-	-	1	-	-	-	1	2	-	-	-	M	018.9
-	-	-	-	-	-	1	2	1	1	5	1	6	8	9	12	15	16	9	-	M	TOTAL
-	-	-	-	-	-	-	-	-	1	-	1	5	-	4	14	14	5	3	-	F	TOTAL
-	-	-	-	-	-	-	-	-	-	-	-	-	2	-	2	1	1	-	-	M	027
-	-	-	-	-	-	-	-	-	-	-	-	-	2	-	2	1	1	-	-	F	027.0
-	-	-	-	-	-	-	-	-	-	-	-	-	2	-	2	1	1	-	-	M	TOTAL
-	-	-	-	-	-	-	-	-	-	-	-	-	2	-	2	1	1	-	-	F	TOTAL
-	-	-	-	-	-	1	-	1	-	-	-	1	1	-	-	2	1	-	-	M	031
-	-	-	-	-	-	1	-	-	-	-	-	1	1	-	-	2	1	-	-	F	031.0
-	-	-	-	-	-	-	-	1	-	-	-	1	-	-	-	-	-	-	-	M	031.9
1	-	-	-	-	-	-	-	-	-	-	-	-	-	-	-	-	-	-	-	M	033
2	-	-	-	-	-	-	-	-	-	-	-	-	-	-	-	-	-	-	-	F	033.0
1	-	-	-	-	-	-	-	-	-	-	-	-	-	-	-	-	-	-	-	M	033.9
1	-	-	-	-	-	-	-	-	-	-	-	-	-	-	-	-	-	-	-	F	033.9
3	5	1	1	3	2	1	1	-	1	-	1	-	-	2	1	1	-	1	-	M	036
4	3	-	1	3	2	-	-	-	-	-	-	-	-	-	-	-	-	-	-	F	036
1	1	-	-	1	-	1	-	-	-	-	-	-	1	1	1	-	-	-	-	M	036.0
1	1	-	-	1	-	-	-	-	-	-	-	-	-	1	1	-	-	-	-	F	036.0
1	4	1	1	1	2	-	-	-	1	-	-	-	-	1	-	-	-	-	-	M	036.2
3	2	-	1	2	2	-	-	-	-	-	-	-	-	-	-	-	-	-	-	F	036.2
1	-	-	-	1	-	-	1	-	-	-	1	-	-	-	-	-	1	-	-	M	036.3
1	-	-	-	-	-	-	-	-	-	-	-	-	-	-	-	-	-	-	-	F	036.3
6	2	-	-	1	3	2	4	3	2	5	3	8	22	29	27	52	47	54	-	M	038
2	2	1	-	-	2	-	3	2	1	1	6	7	15	13	26	45	46	86	-	F	038

DEATHS FROM EACH CAUSE FOR PROVINCES BY SEX, AND CANADA BY SEX AND AGE, 1989

PROVINCE OF RESIDENCE - PROVINCE DE RESIDENCE

INT.LIST LISTE INT	CAUSE OF DEATH CAUSE DU DECES		CANADA	NFLD. T-N.	PEI. IPE.	N.S. N-E.	N.B. N-B.	QUE. QUE.	ONT. ONT.	MAN. MAN.	SASK. SASK.	ALTA. ALTA.	B-C. C-B.	YUKON YUKON	NWT. T.N-O
038.0	Streptococcal septicaemia Septicémie à streptocoques	M F	6 2	- -	- -	- -	- -	1 2	2 2	- -	- -	1 1	2 2	- -	- -
038.1	Staphylococcal septicaemia Septicémie à staphylocoques	M F	16 11	- -	- -	2 1	- -	2 5	5 4	1 -	2 -	3 1	1 -	- -	- -
038.2	Pneumococcal septicaemia Septicémie à pneumocoques	M F	3 3	- 1	- -	- 1	- -	2 1	- -	- -	- -	- -	1 -	- -	- -
038.3	Septicaemia due to anaerobes Septicémie à anaérobies	M F	1 1	- -	- -	- -	- -	- -	1 -	- 1	- -	- -	- -	- -	- -
038.4	Other gram-negative organisms Autres micro-organismes gram négatifs	M F	21 14	1 -	- -	- -	- -	3 4	8 6	2 -	2 -	3 3	2 1	- -	- -
038.8	Other specified septicaemias Autres septicémies précisées	M F	8 5	- -	- 1	- 1	1 -	- -	6 1	- 1	- -	- -	1 1	- -	- -
038.9	Unspecified septicaemia Septicémie, sans précision	M F	215 222	14 9	- -	18 23	6 7	55 69	52 51	18 10	13 10	23 15	16 28	- -	- -
039	Actinomycotic infections Infections actinomycosiques	M F	1 -	- -	- -	- -	- -	1 -	- -	- -	- -	- -	- -	- -	- -
039.9	Of unspecified site De siège non précisé	M F	1 -	- -	- -	- -	- -	1 -	- -	- -	- -	- -	- -	- -	- -
040	Other bacterial diseases Autres maladies bactériennes	M F	13 6	- -	- -	- 1	- 1	3 3	5 1	- -	1 -	3 -	1 -	- -	- -
040.0	Gas gangrene Gangrène gazeuse	M F	7 5	- -	- -	- -	- 1	1 3	4 1	- -	- -	2 -	- -	- -	- -
040.2	Whipple's disease Maladie de Whipple	M F	2 -	- -	- -	- -	- -	1 -	1 -	- -	- -	- -	- -	- -	- -
040.8	Other bacterial diseases Autres maladies bactériennes	M F	4 1	- -	- -	- 1	- -	1 -	- -	- -	1 -	1 -	1 -	- -	- -
041	Bacterial infection classified elsewhere and of unspecified site Infections bactériennes classées ailleurs et de siège non précisé	M F	2 9	- -	- -	- -	- 2	1 1	- 3	- -	- 1	1 2	- -	- -	- -
041.0	Streptococcus Streptocoque	M F	- 1	- -	- -	- -	- -	- -	- -	- -	- -	1 -	- -	- -	- -
041.1	Staphylococcus Staphylocoque	M F	1 1	- -	- -	- -	- -	- 1	- -	- -	- -	1 -	- -	- -	- -
041.3	Friedlander's bacillus Bacille de Friedlander	M F	- 1	- -	- -	- -	- -	- 1	- -	- -	- -	- -	- -	- -	- -
041.4	Escherichia coli Escherichia coli	M F	- 2	- -	- -	- -	- 2	- -	- -	- -	- -	- -	- -	- -	- -
041.7	Pseudomonas Pseudomonas	M F	- 1	- -	- -	- -	- -	- -	1 -	- -	- -	- -	- -	- -	- -
041.9	Unspecified Sans précision	M F	1 3	- -	- -	- -	- -	1 -	1 -	- -	1 -	1 -	- -	- -	- -
TOTAL	(030-041)	M F	315 293	16 10	- 1	20 28	7 10	73 87	96 79	22 12	19 11	36 22	25 33	- -	1 -
HUMAN IMMUNODEFICIENCY VIRUS (HIV) INFECTION (042-044) INFECTION PAR LE VIRUS DE L'IMMUNODÉFICIENCE HUMAINE (VIH) (042-044)															
042	HIV infection with specified conditions Infection par VIH avec affections	M F	771 50	2 -	1 -	9 2	7 -	272 27	294 13	8 1	5 -	42 2	131 5	- -	- -
042.0	HIV infection with certain specified infections Infection à VIH avec certaines infections précises	M F	214 14	1 -	1 -	3 -	1 -	71 8	86 5	- -	2 -	13 -	36 1	- -	- -
042.1	HIV infection causing other specified infections Autres infections spécifiques dues à l'infection à VIH	M F	142 10	- -	- -	1 1	1 -	32 2	58 3	2 -	2 -	13 1	33 3	- -	- -
042.2	HIV infection with specified malignant neoplasms Infection à VIH avec tumeurs malignes précises	M F	125 3	1 -	- -	1 -	- -	44 2	50 1	2 -	- -	2 -	25 -	- -	- -
042.9	Acquired immunodeficiency syndrome with or without other conditions Syndrome d'immunodéficience acquise avec ou sans autres affections	M F	290 23	- -	- -	4 1	5 -	125 15	100 4	4 1	1 -	14 1	37 1	- -	- -

DECES SELON LA CAUSE ET LE SEXE PAR PROVINCE, ET SELON LA CAUSE, LE SEXE ET L'AGE POUR LE CANADA, 1989

AGE (YEARS) - AGE (ANNEES)																		INT. LIST			
00-01	01-04	05-09	10-14	15-19	20-24	25-29	30-34	35-39	40-44	45-49	50-54	55-59	60-64	65-69	70-74	75-79	80-84	85+	NS/ND	LISTE INT.	
-	1	-	-	-	-	-	-	1	-	-	1	-	-	-	1	2	1	-	M	038.0	
-	-	-	-	-	-	-	-	-	-	-	2	-	2	1	1	5	4	1	-	F	038.1
-	1	-	-	-	-	-	-	-	-	-	-	-	2	-	1	3	1	3	-	F	038.2
-	-	-	-	-	1	-	-	-	-	-	1	-	1	-	-	1	-	1	-	M	038.3
-	-	-	-	-	-	-	-	-	-	-	-	-	1	-	-	-	1	-	-	F	038.4
1	-	-	-	-	-	-	-	-	1	-	-	-	2	2	1	6	3	5	-	M	038.8
1	-	-	-	-	-	-	-	-	-	-	1	1	1	2	-	3	1	4	-	F	038.9
2	-	1	-	1	-	-	-	-	-	-	-	-	1	-	1	-	1	1	-	M	039
3	1	-	-	-	2	2	4	3	1	4	1	7	16	25	24	39	37	46	-	F	039.9
1	1	-	-	-	2	2	2	2	1	1	4	5	11	11	23	38	43	77	-	F	040
-	-	-	-	-	-	-	-	-	-	-	-	-	-	-	-	-	1	-	-	M	040.0
-	-	-	-	-	-	-	-	-	-	-	-	-	-	-	-	-	1	-	-	F	040.2
-	-	1	-	-	1	-	1	1	-	1	1	1	1	3	2	3	-	1	-	M	040.8
-	-	-	-	-	-	-	-	-	-	-	-	-	-	-	-	-	1	-	-	F	041
-	-	-	-	-	-	-	-	-	-	-	-	-	-	-	-	-	-	1	-	M	041.0
-	-	-	-	-	-	-	-	-	-	-	-	-	-	-	-	-	-	1	-	F	041.1
-	-	-	-	-	-	-	-	-	-	-	-	-	-	-	-	-	1	-	-	M	041.3
-	-	-	-	-	-	-	-	-	-	-	-	-	-	1	-	-	-	-	-	F	041.4
-	-	-	-	-	-	-	-	-	-	-	-	-	-	-	-	-	1	1	-	M	041.7
-	-	-	-	-	-	-	-	-	1	-	-	-	-	-	-	-	-	-	-	F	041.9
10	7	2	1	4	5	4	6	5	3	5	4	10	24	33	30	57	49	56	-	M	TOTAL
8	5	1	1	4	5	-	3	2	2	2	7	9	18	14	26	47	50	89	-	F	TOTAL
1	1	-	1	-	24	96	161	162	145	86	49	25	15	3	2	-	-	-	-	M	042
1	1	-	-	-	2	8	15	1	3	4	4	2	4	1	3	1	-	-	-	F	042.0
-	1	-	-	-	4	29	36	45	48	28	12	5	3	1	2	-	-	-	-	M	042.1
-	-	-	-	-	1	4	4	1	2	1	-	-	1	-	-	-	-	-	-	F	042.2
-	-	-	-	-	7	18	30	30	20	18	10	7	1	1	-	-	-	-	-	M	042.9
1	-	-	-	-	1	18	-	-	-	-	3	2	1	1	-	1	-	-	-	F	042.0
-	-	-	-	-	5	11	28	30	29	11	8	2	1	-	-	-	-	-	-	M	042.1
-	-	-	-	-	-	-	1	-	1	-	-	-	1	-	-	-	-	-	-	F	042.2
1	-	-	1	-	8	38	67	57	48	29	19	11	10	1	-	-	-	-	-	M	042.9
-	1	-	-	-	-	4	10	-	-	3	1	-	1	-	3	-	-	-	-	F	042.9

DEATHS FROM EACH CAUSE FOR PROVINCES BY SEX, AND CANADA BY SEX AND AGE, 1989

PROVINCE OF RESIDENCE - PROVINCE DE RESIDENCE

INT.LIST LISTE INT	CAUSE OF DEATH CAUSE DU DECES		CANADA	NFLD. T-N.	PEI. IPE.	N.S. N-E.	N.B. N-B.	QUE. QUE.	ONT. ONT.	MAN. MAN.	SASK. SASK.	ALTA. ALTA.	B-C. C-B.	YUKON YUKON	NWT. T.N-O
043	HIV infection causing other specified conditions Autres affections précises dues à l'infection par VIH	M F	11 2	- -	- -	- -	- -	3 -	6 2	- -	- -	1 -	1 -	- -	- -
043.1	HIV infection causing specified diseases of the central nervous system Maladies spécifiques du système nerveux central dues à l'infection	M F	6 1	- -	- -	- -	- -	3 -	3 1	- -	- -	- -	- -	- -	- -
043.2	HIV infection causing other disorders involving the immune mechanism Autres troubles immunitaires dus à l'infection à VIH	M F	1 -	- -	- -	- -	- -	- -	1 -	- -	- -	- -	- -	- -	- -
043.3	HIV infection causing other specified conditions Autres affections précises dues à l'infection à VIH	M F	4 1	- -	- -	- -	- -	- -	2 1	- -	- -	1 -	1 -	- -	- -
044	Other HIV infection Autre infection par VIH	M F	15 2	- -	- -	- -	- -	5 1	5 -	1 -	- 1	2 -	2 -	- -	- -
044.9	HIV infection not otherwise specified Infection à VIH sans autre indication	M F	15 2	- -	- -	- -	- -	5 1	5 -	1 -	- 1	2 -	2 -	- -	- -
TOTAL	(042-044)	M	797	2	1	9	7	280	305	9	5	45	134	-	-
TOTAL	(042-044)	F	54	-	-	2	7	28	15	1	1	2	5	-	-
POLIO, NON-ARTHROPOD-BORNE VIRAL DISEASES CENTRAL NERVOUS SYSTEM (045-049) POLIO MAL À VIRUS DU SYSTÈME NERVEUX CENTRAL NON TRANSMISES PAR ARTHROPODES															
045	Acute poliomyelitis Poliomyélite aiguë	M F	1 1	- -	- -	- -	- -	1 -	- 1	- -	- -	- -	- -	- -	- -
045.9	Unspecified Sans précision	M F	1 1	- -	- -	- -	- -	1 -	- 1	- -	- -	- -	- -	- -	- -
046	Slow virus infection of CNS Infections à virus lents du SNC	M F	14 17	- -	- -	2 -	- -	2 5	5 8	1 1	2 1	1 -	3 -	- -	- -
046.1	Jakob-Creutzfeldt disease Maladie de Jakob-Creutzfeldt	M F	11 16	- -	- -	2 -	- -	1 4	4 8	1 1	2 1	1 -	2 -	- -	- -
046.2	Subacute sclerosing panencephalitis Leucoencéphalite sclérosante subaiguë	M F	- 1	- -	- -	- -	- -	- 1	- -	- -	- -	- -	- -	- -	- -
046.3	Progressive multifocal leucoencephalopathy Leucoencéphalopathie multifocale progressive	M F	3 -	- -	- -	- -	- -	1 -	1 -	- -	- -	- -	1 -	- -	- -
047	Meningitis due to enterovirus Méningite à entérovirus	M F	3 2	- -	- -	- -	- -	- 1	3 1	- -	- -	- -	- -	- -	- -
047.9	Unspecified Sans précision	M F	3 2	- -	- -	- -	- -	- 1	3 1	- -	- -	- -	- -	- -	- -
048	Other enterovirus diseases of CNS Autres maladies à entérovirus du SNC	M F	1 -	- -	- -	- -	- -	- -	1 -	- -	- -	- -	- -	- -	- -
049	Other non-arthropod-borne viral diseases of CNS Autres maladies à virus du SNC non transmises par les arthropodes	M F	6 9	- -	- -	- -	- -	- 4	4 3	- 1	- -	1 1	1 -	- -	- -
049.9	Unspecified Sans précision	M F	6 9	- -	- -	- -	- -	- 4	4 3	- 1	- -	1 1	1 -	- -	- -
TOTAL	(045-049)	M	25	-	-	2	-	3	13	1	2	2	4	-	-
TOTAL	(045-049)	F	29	-	-	-	-	10	13	2	1	1	-	-	-
VIRAL DISEASES ACCOMPANIED BY EXANTHEM (050-057) MALADIES À VIRUS AVEC EXANTHÈME (050-057)															
052	Chickenpox Varicelle	M F	2 3	- -	- -	- -	- -	- 2	2 -	- -	- 1	- -	- -	- -	- -
053	Herpes zoster Zona	M F	7 15	- 1	- -	- -	- -	1 2	6 6	- 2	- -	- 2	2 2	- -	- -
053.1	With other nervous system complications Avec autres complications neurologiques	M F	1 1	- -	- -	- -	- -	- -	1 -	- -	- -	1 -	- -	- -	- -
053.2	With ophthalmic complications Zona ophtalmique	M F	- 1	- -	- -	- -	- -	- -	- -	- -	- -	- -	- 1	- -	- -
053.9	Without mention of complication Sans mention de complications	M F	6 13	- 1	- -	- -	- -	1 2	5 6	- 2	- -	- 1	- 1	- -	- -



DECES SELON LA CAUSE ET LE SEXE PAR PROVINCE, ET SELON LA CAUSE, LE SEXE ET L'AGE POUR LE CANADA, 1989

AGE (YEARS) - AGE (ANNEES)																		INT. LIST			
00-01	01-04	05-09	10-14	15-19	20-24	25-29	30-34	35-39	40-44	45-49	50-54	55-59	60-64	65-69	70-74	75-79	80-84	85+	NS/ND	LISTE INT.	
-	-	-	-	-	1	-	1	4	3	1	1	-	-	-	-	-	1	-	-	M	043
-	-	-	-	-	-	-	1	2	2	-	1	-	-	-	-	-	-	-	-	F	043.1
-	-	-	-	-	-	-	-	-	-	1	-	-	-	-	-	-	-	-	-	F	043.2
-	-	-	-	-	1	-	-	2	1	-	-	-	-	-	-	-	1	-	-	F	043.3
-	-	-	-	-	-	3	4	1	4	-	2	-	1	1	1	-	-	-	-	F	044
-	-	-	-	-	-	3	4	1	4	-	2	-	1	1	1	-	-	-	-	F	044.9
1	1	-	1	-	25	99	166	167	152	87	52	25	15	4	2	-	-	-	-	F	TOTAL
1	1	-	1	-	2	8	16	1	3	4	4	2	5	1	4	1	1	-	-	F	TOTAL
-	-	-	-	-	-	-	-	-	-	-	1	-	-	-	-	-	-	-	-	F	045
-	-	-	-	-	-	-	-	-	-	-	1	-	-	-	-	-	-	-	-	F	045.9
-	-	-	-	-	1	-	1	-	-	-	-	1	3	2	-	8	2	-	-	F	046
-	-	-	-	-	-	-	1	-	-	-	-	1	2	2	-	6	2	-	-	F	046.1
-	-	-	-	-	-	-	-	-	-	-	-	-	-	-	-	-	-	-	-	F	046.2
-	-	-	-	-	1	-	-	-	-	-	-	-	-	-	-	-	-	-	-	F	046.3
-	-	-	-	-	-	-	-	-	-	-	-	-	1	-	-	2	-	-	-	F	046.3
-	1	1	-	-	-	-	-	-	1	-	-	-	-	-	1	-	1	-	-	F	047
-	1	1	-	-	-	-	-	-	1	-	-	-	-	-	1	-	1	-	-	F	047.9
-	-	-	-	-	1	-	-	-	-	-	-	-	-	-	-	-	-	-	-	F	048
1	-	-	2	2	-	-	1	-	-	1	-	-	-	1	2	1	1	1	-	F	049
1	-	-	2	2	-	-	1	-	-	1	-	-	-	1	2	1	1	1	-	F	049.9
1	1	-	2	2	1	-	1	-	1	1	1	2	3	3	1	7	3	4	1	F	TOTAL
1	1	-	2	2	1	-	1	-	1	1	1	2	3	3	1	7	3	4	1	F	TOTAL
-	-	1	-	-	-	1	-	-	-	-	-	-	-	-	1	-	-	-	-	F	052
-	-	-	-	-	-	-	-	1	-	1	1	-	1	1	-	1	1	3	-	F	053
-	-	-	-	-	-	-	-	-	-	-	-	-	-	1	-	-	-	-	1	F	053.1
-	-	-	-	-	-	-	-	-	-	-	-	-	-	-	-	-	-	-	1	F	053.2
-	-	-	-	-	-	-	-	1	-	1	1	-	1	-	-	1	1	3	-	F	053.9
-	-	-	-	-	-	-	-	-	-	1	1	-	1	-	-	1	1	3	-	F	053.9

DEATHS FROM EACH CAUSE FOR PROVINCES BY SEX, AND CANADA BY SEX AND AGE, 1989

PROVINCE OF RESIDENCE - PROVINCE DE RESIDENCE

INT.LIST LISTE INT	CAUSE OF DEATH CAUSE DU DECES		CANADA	NFLD. T-N.	PEI. IPE.	N.S. N-E.	N.B. N-B.	QUE. QUE.	ONT. ONT.	MAN. MAN.	SASK. SASK.	ALTA. ALTA.	B-C. C-B.	YUKON YUKON	NWT. T.N-O
054	Herpes simplex Herpès	M F	7 8	1	-	-	-	1 1	3 5	-	-	1 1	1	-	-
054.2	Herpetic gingivostomatitis Gingivo-stomatite herpétique	M F	- 1	-	-	-	-	- 1	-	-	-	-	-	-	-
054.3	Herpetic meningoencephalitis Méningo-encéphalite herpétique	M F	6 6	1	-	-	-	1 5	2 5	-	-	1 1	1	-	-
054.9	Without mention of complication Sans mention de complications	M F	1 1	-	-	-	-	-	1 -	-	-	-	-	-	-
055	Measles Rougeole	M F	1 1	-	-	-	-	1 -	1 -	-	-	-	-	-	-
055.0	Postmeasles encephalitis Encéphalite morbilleuse	M F	1 -	-	-	-	-	1 -	-	-	-	-	-	-	-
055.1	Postmeasles pneumonia Bronchopneumonie morbilleuse	M F	- 1	-	-	-	-	- 1	-	-	-	-	-	-	-
TOTAL	(050-057)	M	17	1	-	-	-	3	11	-	-	1	1	-	-
TOTAL	(050-057)	F	27	1	-	-	-	5	12	3	1	3	2	-	-
OTHER DISEASES DUE TO VIRUSES AND CHLAMYDIAE (070-079) AUTRES MALADIES A VIRUS ET A CHLAMYDIA (070-079)															
070	Viral hepatitis Hépatite virale	M F	45 26	-	-	-	-	14 5	13 12	1	-	2 2	15 5	-	-
070.1	Viral hepatitis A without mention of hepatic coma Hépatite virale A sans mention de coma hépatique	M F	3 2	-	-	-	-	- 1	2	-	-	-	1	-	-
070.2	Viral hepatitis B with hepatic coma Hépatite virale B avec coma hépatique	M F	4 1	-	-	-	-	1 1	2	-	-	-	1	-	-
070.3	Viral hepatitis B without mention of hepatic coma Hépatite virale B sans mention de coma hépatique	M F	21 15	-	-	-	-	5 3	5 7	1	-	1	9 4	-	-
070.5	Other specified, without mention of hepatic coma Autre, sans mention de coma hépatique	M F	2 4	-	-	-	-	-	1 4	-	-	-	1	-	-
070.9	Unspecified, without mention of hepatic coma Sans précision, sans mention de coma hépatique	M F	15 4	-	-	-	-	8 -	3 1	-	-	1 1	3	-	-
075	Infectious mononucleosis Mononucléose infectieuse	M F	1 1	-	-	-	-	- 1	-	-	-	-	1	-	-
078	Other viral and Chlamydial diseases Autres maladies à virus et à Chlamydia	M F	6 6	-	-	-	1	- 1	4 1	-	-	1	2	-	-
078.5	Cytomegalic inclusion disease Maladie des inclusions cytomégaliqes	M F	2 1	-	-	-	-	- 1	2 1	-	-	-	-	-	-
078.8	Other Autres	M F	4 5	-	-	1	-	- 1	2	-	-	1	2	-	-
079	Viral infection in conditions classified elsewhere and of unspecified site Infections à virus, au cours de maladies classées ailleurs et sièges non précisés	M F	3 11	-	-	1	-	- 2	1 1	-	-	2 1	1 3	-	-
079.8	Other Autres	M F	- 2	-	-	-	-	-	1	-	-	1	-	-	-
079.9	Unspecified Sans précision	M F	3 9	-	-	1	-	- 2	1	-	-	2	1 3	-	-
TOTAL	(070-079)	M	55	-	-	2	-	14	18	1	-	3	17	-	-
TOTAL	(070-079)	F	44	-	-	4	-	9	14	-	3	4	10	-	-
RICKETTSIOSIS AND OTHER ARTHROPOD-BORNE DISEASES (080-088) RICKETTSIOSIS ET AUTRES MALADIES ARTHROPODIQUES (080-088)															
084	Malaria Paludisme	M F	1 -	-	-	-	-	-	1	-	-	-	-	-	-
084.6	Unspecified Sans précision	M F	1 -	-	-	-	-	-	1	-	-	-	-	-	-
086	Trypanosomiasis Trypanosomiase	M F	1 -	-	-	-	-	-	1	-	-	-	-	-	-



DEATHS FROM EACH CAUSE FOR PROVINCES BY SEX, AND CANADA BY SEX AND AGE, 1989

INT.LIST LISTE INT	CAUSE OF DEATH CAUSE DU DECES		PROVINCE OF RESIDENCE - PROVINCE DE RESIDENCE											
			CANADA	NFLD. T-N.	PEI. IPE.	N.S. N-E.	N.B. N-B.	QUE. QUE.	ONT. ONT.	MAN. MAN.	SASK. SASK.	ALTA. ALTA.	B-C. C-B.	YUKON YUKON
086.0	Chaga's disease, heart involvement Maladie de Chagas, atteinte cardiaque	M F	1 -	- -	- -	- -	- -	- -	1 -	- -	- -	- -	- -	- -
TOTAL	(080-088)	M	2	-	-	-	-	-	2	-	-	-	-	-
TOTAL	(080-088)	F	-	-	-	-	-	-	-	-	-	-	-	-
SYPHILIS AND OTHER VENEREAL DISEASES(090-099) SYPHILIS ET AUTRES MALADIES VENERIENNES (090-099)														
091	Early syphilis, symptomatic Syphilis symptomatique, récente	M F	- 1	- -	- -	- -	- -	- 1	- -	- -	- -	- -	- -	- -
091.3	Secondary of skin, mucous membranes Secondaire, peau et muqueuses	M F	- 1	- -	- -	- -	- -	- 1	- -	- -	- -	- -	- -	- -
093	Cardiovascular Cardio-vasculaire	M F	- 1	- -	- -	- -	- -	- 1	- -	- -	- -	- -	- -	- -
093.1	Syphilitic aortitis Aortite syphilitique	M F	- 1	- -	- -	- -	- -	- 1	- -	- -	- -	- -	- -	- -
094	Neurosyphilis Syphilis nerveuse	M F	5 1	- -	- -	- -	- -	3 -	1 -	- 1	- -	1 -	- -	- -
094.0	Tabes dorsalis Tabès	M F	2 -	- -	- -	- -	- -	1 -	- -	- -	- -	1 -	- -	- -
094.1	General paresis Paralysie générale	M F	- 1	- -	- -	- -	- -	- -	- 1	- -	- -	- -	- -	- -
094.9	Unspecified Sans précision	M F	3 -	- -	- -	- -	- -	2 -	1 -	- -	- -	- -	- -	- -
097	Other and unspecified syphilis Syphilis, autres et sans précision	M F	- 1	- -	- -	- -	- -	- -	- -	- -	- -	1 -	- -	- -
097.9	Syphilis, unspecified Syphilis, sans précision	M F	- 1	- -	- -	- -	- -	- -	- -	- -	- -	1 -	- -	- -
TOTAL	(090-099)	M	5	-	-	-	-	3	1	-	-	1	-	-
TOTAL	(090-099)	F	4	-	-	-	-	2	-	1	-	1	-	-
MYCOSES (110-118) MYCOSES (110-118)														
110	Dermatophytosis Dermatophytoses	M F	1 -	- -	- -	- -	- -	- -	1 -	- -	- -	- -	- -	- -
110.9	Of unspecified site De siège non précisé	M F	1 -	- -	- -	- -	- -	- -	1 -	- -	- -	- -	- -	- -
112	Candidiasis Candidoses	M F	13 8	- 1	- -	- -	- -	5 4	7 3	- -	- -	1 -	- -	- -
112.0	Of mouth Buccale	M F	1 -	- -	- -	- -	- -	1 -	- -	- -	- -	- -	- -	- -
112.4	Of lung Du poumon	M F	1 2	- -	- -	- -	- -	- -	1 2	- -	- -	- -	- -	- -
112.5	Disseminated Disséminée	M F	9 4	- -	- -	- -	- -	3 3	5 1	- -	- -	1 -	- -	- -
112.8	Of other sites D'autres sièges	M F	- 2	- 1	- -	- -	- -	- -	- 1	- -	- -	- -	- -	- -
112.9	Of unspecified site Siège non précisé	M F	2 -	- -	- -	- -	- -	1 -	1 -	- -	- -	- -	- -	- -
114	Coccidioidomycosis Coccidioidomycose	M F	2 -	- -	- -	- -	- -	- -	1 -	- -	- -	1 -	- -	- -
115	Histoplasmosis Histoplasnose	M F	1 -	- -	- -	- -	- -	1 -	- -	- -	- -	- -	- -	- -
115.9	Unspecified Sans précision	M F	1 -	- -	- -	- -	- -	1 -	- -	- -	- -	- -	- -	- -
116	Blastomycotic infection Blastomycose	M F	1 1	- -	- -	- -	- -	- -	1 -	- 1	- -	- -	- -	- -
116.0	Blastomycosis Blastomycose	M F	1 1	- -	- -	- -	- -	- -	1 -	- 1	- -	- -	- -	- -
117	Other mycoses Autres mycoses	M F	23 7	1 -	- -	- -	- -	8 3	10 2	- -	- 1	1 -	3 1	- -
117.3	Aspergillosis Aspergilloses	M F	14 5	- -	- -	- -	- -	5 3	6 -	- -	- 1	1 -	2 1	- -

DECES SELON LA CAUSE ET LE SEXE PAR PROVINCE, ET SELON LA CAUSE, LE SEXE ET L'AGE POUR LE CANADA, 1989

AGE (YEARS) - AGE (ANNEES)																		INT. LIST		
00-01	01-04	05-09	10-14	15-19	20-24	25-29	30-34	35-39	40-44	45-49	50-54	55-59	60-64	65-69	70-74	75-79	80-84	85+	NS/ND	LISTE INT.
-	-	-	-	-	-	-	-	-	-	1	-	-	-	-	-	-	-	-	-	M 086.0
-	-	-	-	-	-	-	-	-	-	-	-	-	-	-	-	-	-	-	-	F 086.0
-	-	1	-	-	-	-	-	-	-	1	-	-	-	-	-	-	-	-	-	M TOTAL
-	-	-	-	-	-	-	-	-	-	-	-	-	-	-	-	-	-	-	-	F TOTAL
-	-	-	-	-	-	-	-	-	-	-	-	-	-	1	-	-	-	-	-	M 091
-	-	-	-	-	-	-	-	-	-	-	-	-	-	-	1	-	-	-	-	F 091
-	-	-	-	-	-	-	-	-	-	-	-	-	-	-	1	-	-	-	-	M 091.3
-	-	-	-	-	-	-	-	-	-	-	-	-	-	-	-	-	-	-	-	F 091.3
-	-	-	-	-	-	-	-	-	-	-	-	-	-	-	-	-	1	-	-	M 093
-	-	-	-	-	-	-	-	-	-	-	-	-	-	-	-	-	-	-	-	F 093
-	-	-	-	-	-	-	-	-	-	-	-	-	-	-	-	-	1	-	-	M 093.1
-	-	-	-	-	-	-	-	-	-	-	-	-	-	-	-	-	1	-	-	F 093.1
-	-	-	-	-	-	-	-	-	-	1	-	1	-	-	-	1	-	2	-	M 094
-	-	-	-	-	-	-	-	-	-	-	-	-	-	-	-	-	-	1	-	F 094
-	-	-	-	-	-	-	-	-	-	-	-	-	-	-	-	-	-	2	-	M 094.0
-	-	-	-	-	-	-	-	-	-	-	-	-	-	-	-	-	-	-	-	F 094.0
-	-	-	-	-	-	-	-	-	-	-	-	-	-	-	-	-	-	1	-	M 094.1
-	-	-	-	-	-	-	-	-	-	-	-	-	-	-	-	-	-	-	-	F 094.1
-	-	-	-	-	-	-	-	-	-	1	-	1	-	-	-	1	-	-	-	M 094.9
-	-	-	-	-	-	-	-	-	-	-	-	-	-	-	-	-	-	-	-	F 094.9
-	-	-	-	-	-	-	-	-	-	-	-	-	-	-	-	-	-	1	-	M 097
-	-	-	-	-	-	-	-	-	-	-	-	-	-	-	-	-	-	-	-	F 097
-	-	-	-	-	-	-	-	-	-	-	-	-	-	-	-	-	-	1	-	M 097.9
-	-	-	-	-	-	-	-	-	-	-	-	-	-	-	-	-	-	1	-	F 097.9
-	-	-	-	-	-	-	-	-	-	1	-	1	-	-	-	1	-	2	-	M TOTAL
-	-	-	-	-	-	-	-	-	-	-	-	-	-	1	-	-	1	2	-	F TOTAL
-	-	-	-	-	-	-	-	-	1	-	-	-	-	-	-	-	-	-	-	M 110
-	-	-	-	-	-	-	-	-	1	-	-	-	-	-	-	-	-	-	-	F 110
-	-	-	-	-	-	-	-	-	1	-	-	-	-	-	-	-	-	-	-	M 110.9
-	-	-	-	-	-	-	-	-	1	-	-	-	-	-	-	-	-	-	-	F 110.9
1	-	1	-	1	-	1	1	-	-	-	1	1	1	3	2	2	1	2	-	M 112
-	-	-	-	-	-	-	-	-	-	-	-	-	-	-	-	-	1	-	-	F 112
-	-	-	-	-	-	-	-	-	-	-	-	-	-	-	-	-	-	1	-	M 112.0
-	-	-	-	-	-	-	-	-	-	-	-	-	-	-	-	-	-	-	-	F 112.0
-	-	-	-	1	-	-	-	-	-	-	-	-	-	1	-	-	-	1	-	M 112.4
-	-	-	-	-	-	-	-	-	-	-	-	-	-	-	-	-	-	-	-	F 112.4
1	-	1	-	-	-	1	1	-	-	-	1	1	1	2	1	2	-	1	-	M 112.5
-	-	-	-	-	-	-	-	-	-	-	-	-	-	-	-	-	-	-	-	F 112.5
-	-	-	-	-	-	-	-	-	-	-	-	-	-	1	-	-	-	-	-	M 112.8
-	-	-	-	-	-	-	-	-	-	-	-	-	-	-	1	-	-	-	-	F 112.8
-	-	-	-	-	-	-	-	-	-	-	-	-	-	1	1	-	-	-	-	M 112.9
-	-	-	-	-	-	-	-	-	-	-	-	-	-	-	-	-	-	-	-	F 112.9
-	-	-	-	-	-	-	-	-	-	-	-	1	-	-	1	-	-	-	-	M 114
-	-	-	-	-	-	-	-	-	-	-	-	-	-	-	-	-	-	-	-	F 114
-	-	-	-	-	-	-	-	1	-	-	-	-	-	-	-	-	-	-	-	M 115
-	-	-	-	-	-	-	-	-	-	-	-	-	-	-	-	-	-	-	-	F 115
-	-	-	-	-	-	-	-	1	-	-	-	-	-	-	-	-	-	-	-	M 115.9
-	-	-	-	-	-	-	-	-	-	-	-	-	-	-	-	-	-	-	-	F 115.9
-	-	-	-	-	1	-	-	-	-	-	1	-	-	-	-	-	-	-	-	M 116
-	-	-	-	-	-	-	-	-	-	-	-	-	-	-	-	-	-	-	-	F 116
-	-	-	-	-	1	-	-	-	-	-	1	-	-	-	-	-	-	-	-	M 116.0
-	-	-	-	-	-	-	-	-	-	-	-	-	-	-	-	-	-	-	-	F 116.0
1	-	1	-	2	-	1	1	1	1	-	3	1	3	2	3	2	1	-	-	M 117
-	-	-	-	-	-	-	-	-	-	-	1	1	2	3	3	-	-	-	-	F 117
-	-	-	-	1	-	-	1	-	-	-	2	1	3	1	3	1	1	-	-	M 117.3
-	-	-	-	-	-	-	-	-	-	-	1	1	1	-	2	-	-	-	-	F 117.3

DEATHS FROM EACH CAUSE FOR PROVINCES BY SEX, AND CANADA BY SEX AND AGE, 1989

PROVINCE OF RESIDENCE - PROVINCE DE RESIDENCE

INT. LIST LISTE INT	CAUSE OF DEATH CAUSE DU DECES		CANADA	NFLD. T-N.	PEI. IPE.	N.S. N-E.	N.B. N-B.	QUE. QUE.	ONT. ONT.	MAN. MAN.	SASK. SASK.	ALTA. ALTA.	B-C. C-B.	YUKON YUKON	NWT. T.N-O
117.5	Cryptococcosis Cryptococcoses	M	3	-	-	-	-	-	2	-	-	-	1	-	-
		F	1	-	-	-	-	1	-	-	-	-	-	-	-
117.7	Zygomycosis Zygomycétoses	M	2	1	-	-	-	1	-	-	-	-	-	-	-
		F	1	-	-	-	-	1	-	-	-	-	-	-	-
117.9	Other and unspecified Sans précision	M	4	-	-	-	-	2	2	-	-	-	-	-	-
		F	-	-	-	-	-	-	-	-	-	-	-	-	-
TOTAL	(110-118)	M	41	1	-	-	-	14	20	-	-	3	3	-	-
TOTAL	(110-118)	F	16	1	-	-	-	7	5	1	1	-	1	-	-
HELMINTHIASES (120-129) HELMINTHIASES (120-129)															
122	Echinococcosis Echinococose	M	-	-	-	-	-	-	-	-	-	-	-	-	-
		F	1	-	-	-	-	1	-	-	-	-	-	-	-
122.8	Unspecified, of liver Du foie, sans précision	M	-	-	-	-	-	-	-	-	-	-	-	-	-
		F	1	-	-	-	-	1	-	-	-	-	-	-	-
TOTAL	(120-129)	M	-	-	-	-	-	-	-	-	-	-	-	-	-
TOTAL	(120-129)	F	1	-	-	-	-	1	-	-	-	-	-	-	-
OTHER INFECTIOUS AND PARASITIC DISEASES (130-136) AUTRES MALADIES INFECTIEUSES ET PARASITAIRES (130-136)															
130	Toxoplasmosis Toxoplasmose	M	1	-	-	-	-	1	-	-	-	-	-	-	-
		F	-	-	-	-	-	-	-	-	-	-	-	-	-
135	Sarcoidosis Sarcoidose	M	10	-	-	1	2	2	4	-	-	-	1	-	-
		F	13	-	-	-	1	3	4	-	-	3	2	-	-
136	Other and unspecified Autres et sans précision	M	28	-	-	2	1	10	8	1	-	6	-	-	-
		F	22	1	-	2	1	10	5	-	-	1	2	-	-
136.1	Behcet's syndrome Syndrome de Behcet	M	2	-	-	-	-	-	1	-	-	1	-	-	-
		F	-	-	-	-	-	-	-	-	-	-	-	-	-
136.3	Pneumocystosis Pneumocystose	M	15	-	-	1	-	7	6	-	-	1	-	-	-
		F	8	-	-	-	-	3	3	-	-	1	1	-	-
136.8	Other Autres	M	1	-	-	-	-	-	-	-	-	1	-	-	-
		F	-	-	-	-	-	-	-	-	-	-	-	-	-
136.9	Unspecified Sans précision	M	10	-	-	1	1	3	1	1	-	3	-	-	-
		F	14	1	-	2	1	7	2	-	-	-	1	-	-
TOTAL	(130-136)	M	39	-	-	3	3	13	12	1	-	6	1	-	-
TOTAL	(130-136)	F	35	1	-	2	2	13	9	-	-	4	4	-	-
LATE EFFECTS OF INFECTIOUS AND PARASITIC DISEASES (137-139) SÉQUELLES DES MALADIES INFECTIEUSES ET PARASITAIRES (137-139)															
137	Late effects of tuberculosis Séquelles de la tuberculose	M	27	2	-	1	-	9	10	-	-	1	3	-	1
		F	28	1	-	2	1	8	11	-	-	-	4	-	1
137.0	Respiratory or unspecified Appareil respiratoire ou sai	M	27	2	-	1	-	9	10	-	-	1	3	-	1
		F	27	1	-	2	1	8	11	-	-	-	4	-	-
137.1	Central nervous system Système nerveux central	M	-	-	-	-	-	-	-	-	-	-	-	-	1
		F	1	-	-	-	-	-	-	-	-	-	-	-	-
138	Late effects of acute poliomyelitis Séquelles de la poliomyélite aiguë	M	9	1	-	-	-	1	4	1	-	-	2	-	-
		F	8	-	-	-	-	2	5	-	-	-	1	-	-
139	Other infectious and parasitic diseases Autres maladies infectieuses et	M	1	-	-	-	-	-	1	-	-	-	-	-	-
		F	5	-	-	-	-	1	4	-	-	-	-	-	-
139.0	Viral encephalitis Encéphalites virales	M	-	-	-	-	-	-	-	-	-	-	-	-	-
		F	1	-	-	-	-	1	-	-	-	-	-	-	-
139.8	Other and unspecified Autres ou non précisées	M	1	-	-	-	-	-	1	-	-	-	-	-	-
		F	4	-	-	-	-	-	4	-	-	-	-	-	-
TOTAL	(137-139)	M	37	3	-	1	-	10	15	1	-	1	5	-	1
TOTAL	(137-139)	F	41	1	-	2	1	11	20	-	-	-	5	-	1
TOTAL	(001-139)	M	1447	28	1	39	20	440	540	38	29	102	206	-	4
TOTAL	(001-139)	F	631	17	2	45	17	192	203	24	19	40	70	-	2
II. NEOPLASMS (140-239) II. TUMEURS (140-239)															
MALIGNANT NEOPLASM OF LIP, ORAL CAVITY AND PHARYNX (140-149) TUMEURS MALIGNES DES LÈVRES, CAVITÉ BUCCALE ET PHARYNX (140-149)															
140	Lip Lèvres	M	21	-	-	2	-	3	11	1	1	1	2	-	-
		F	1	-	-	-	-	-	1	-	-	-	-	-	-



DEATHS FROM EACH CAUSE FOR PROVINCES BY SEX, AND CANADA BY SEX AND AGE, 1989

PROVINCE OF RESIDENCE - PROVINCE DE RESIDENCE

INT.LIST LISTE INT	CAUSE OF DEATH CAUSE DU DECES		CANADA	NFLD. T-N.	PEI. IPE.	N.S. N-E.	N.B. N-B.	QUE. QUE.	ONT. ONT.	MAN. MAN.	SASK. SASK.	ALTA. ALTA.	B-C. C-B.	YUKON YUKON	NWT. T.N-O
140.0	Upper, vermilion border Supérieure, bord libre	M F	1 -	- -	- -	- -	- -	1 -	- -	- -	- -	- -	- -	- -	- -
140.1	Lower, vermilion border Inférieure, bord libre	M F	3 -	- -	- -	- -	- -	- -	2 -	- -	1 -	- -	- -	- -	- -
140.9	Unspecified, vermilion border Sans précision, bord libre	M F	17 1	- -	- -	2 -	- -	2 2	9 1	1 -	- -	1 -	2 -	- -	- -
141	Tongue Langue	M F	138 62	2 -	3 -	1 -	2 -	40 15	48 22	8 2	9 5	11 7	14 11	- -	- -
141.0	Base Base	M F	16 1	- -	- -	- -	- -	10 1	4 -	- -	- -	1 -	1 -	- -	- -
141.6	Lingual tonsil Amygdale linguale	M F	1 -	- -	- -	- -	- -	- -	- -	- -	- -	1 -	- -	- -	- -
141.9	Unspecified Sans précision	M F	121 61	2 -	3 -	1 -	2 -	30 14	44 22	8 2	9 5	9 7	13 11	- -	- -
142	Major salivary glands Glandes salivaires principales	M F	42 29	- -	- -	1 2	1 1	9 5	20 10	2 -	2 1	3 3	4 5	- -	- 2
142.0	Parotid gland Glande parotide	M F	32 21	- -	- -	1 2	1 1	9 4	13 8	2 -	2 1	2 1	3 3	- -	- 1
142.1	Submandibular gland Glande sous-maxillaire	M F	4 4	- -	- -	- -	- -	- 1	2 1	- -	- -	1 2	1 -	- -	- -
142.9	Site unspecified Siège non précisé	M F	6 4	- -	- -	- -	- -	- -	5 1	- -	- -	- -	2 -	- -	1 1
143	Gum Gencives	M F	11 8	- -	- -	- -	- -	2 3	7 5	- -	- -	- -	2 -	- -	- -
143.0	Upper gum Gencive supérieure	M F	3 4	- -	- -	- -	- -	- -	2 4	- -	- -	- -	1 -	- -	- -
143.1	Lower gum Gencive inférieure	M F	4 -	- -	- -	- -	- -	1 -	3 -	- -	- -	- -	- -	- -	- -
143.9	Gum, unspecified Gencive, sans précision	M F	4 4	- -	- -	- -	- -	1 3	2 1	- -	- -	- -	1 -	- -	- -
144	Floor of mouth Plancher de la bouche	M F	24 12	- -	1 1	1 -	- -	9 1	7 7	- 2	2 -	3 -	1 1	- -	- -
144.9	Part unspecified Sans précision	M F	24 12	- -	1 1	1 -	- -	9 1	7 7	2 -	2 -	3 -	1 1	- -	- -
145	Other and unspecified parts of mouth Bouche, parties autres ou non précisées	M F	92 47	1 1	- -	5 1	1 1	33 6	37 26	2 -	3 1	1 5	9 6	- -	- -
145.0	Cheek mucosa Face muqueuse des joues	M F	1 6	1 -	- -	- -	- -	- -	- 3	- -	- -	- 1	2 -	- -	- -
145.1	Vestibule of mouth Vestibule de la bouche	M F	1 -	- -	- -	- -	- -	- -	1 -	- -	- -	- -	- -	- -	- -
145.2	Hard palate Palais osseux	M F	1 1	- -	- -	- -	- -	- -	1 1	- -	- -	- -	- -	- -	- -
145.3	Soft palate Palais mou	M F	13 1	- -	- -	- -	- -	6 1	4 1	1 -	- -	- -	2 -	- -	- -
145.5	Palate, unspecified Palais, sans précision	M F	13 13	- -	- -	1 -	- -	5 4	3 6	- -	2 1	- -	2 2	- -	- -
145.6	Retromolar area Région rétromolaire	M F	3 1	- -	- -	1 -	- -	- 1	1 -	- -	- -	- -	1 -	- -	- -
145.8	Other Autres	M F	2 1	- -	- -	- -	- -	2 -	- -	- -	- -	- -	1 -	- -	- -
145.9	Mouth, unspecified Bouche, sans précision	M F	58 24	- 1	- -	3 1	1 1	20 1	27 15	1 -	1 -	1 4	4 1	- -	- -
146	Oropharynx Oropharynx	M F	94 23	3 1	- -	2 1	- 1	37 4	29 12	5 -	2 -	6 2	9 2	- -	1 -
146.0	Tonsil Amygdale	M F	52 10	1 -	- -	1 -	- -	26 1	8 7	5 -	2 -	4 1	4 1	- -	1 -
146.3	Vallecula Sillon glosso-épiglottique	M F	- 1	- -	- -	- -	- -	- -	1 -	- -	- -	- -	- -	- -	- -
146.8	Other Autres	M F	5 1	- -	- -	- -	1 -	- -	2 -	- -	- -	1 -	2 -	- -	- -





DEATHS FROM EACH CAUSE FOR PROVINCES BY SEX, AND CANADA BY SEX AND AGE, 1989

INT.LIST LISTE INT	CAUSE OF DEATH CAUSE DU DECES		PROVINCE OF RESIDENCE - PROVINCE DE RESIDENCE											NWT. T.N-O	
			CANADA	MFLD. T-N.	PEI. IPE.	N.S. N-E.	N.B. N-B.	QUE. QUE.	ONT. ONT.	MAN. MAN.	SASK. SASK.	ALTA. ALTA.	B-C. C-B.		YUKON YUKON
146.9	Unspecified Sans précision	M F	37 11	2 1	- -	1 1	- -	11 3	19 4	- -	- -	1 1	3 1	- -	- -
147	Nasopharynx Rhinopharynx	M F	65 28	1 2	2 1	2 -	- -	16 5	20 7	3 1	4 -	6 3	11 9	- -	- -
147.1	Posterior wall Paroi postérieure	M F	1 1	- -	- -	- -	- -	1 -	- 1	- -	- -	- -	- -	- -	- -
147.9	Unspecified Sans précision	M F	64 27	1 2	2 1	2 -	- -	15 5	20 6	3 1	4 -	6 3	11 9	- -	- -
148	Hypopharynx Hypopharynx	M F	57 15	- -	- 1	1 -	- -	19 1	26 5	1 2	1 1	3 2	6 3	- -	- -
148.0	Postcricoid region Région rétro-crico-aryténoïdienne	M F	1 1	- -	- 1	- -	- -	1 -	- -	- -	- -	- -	- -	- -	- -
148.1	Pyriform sinus Sinus pyriforme	M F	17 4	- -	- -	- -	- -	4 -	8 2	1 -	1 -	1 1	2 1	- -	- -
148.9	Hypopharynx, unspecified Hypopharynx, sans précision	M F	39 10	- -	- -	1 -	- -	14 1	18 3	- 2	- 1	2 1	4 2	- -	- -
149	Other and ill-defined sites Sites autres et mal définis	M F	160 50	3 -	- -	2 3	5 1	49 12	73 25	4 1	5 -	3 -	16 8	- -	- -
149.0	Pharynx, unspecified Pharynx, sans précision	M F	160 50	3 -	- -	2 3	5 1	49 12	73 25	4 -	5 -	3 -	16 8	- -	- -
TOTAL	(140-149)	M	704	10	6	17	9	217	278	26	29	37	74	-	1
TOTAL	(140-149)	F	275	4	2	8	4	52	120	8	8	22	45	-	2

MALIGNANT NEOPLASM OF DIGESTIVE ORGANS AND PERITONEUM (150-159)  
TUMEURS MALIGNES APPAREIL DIGESTIF ET DU PÉRITONE (150-159)

150	Oesophagus Oesophage	M F	658 253	13 3	3 1	18 5	13 8	158 51	255 124	31 9	21 8	51 11	94 33	- -	1 -
150.0	Cervical part Oesophage cervical	M F	- 1	- -	- -	- -	- -	- -	- -	- -	- -	- -	1 -	- -	- -
150.3	Upper third Tiers supérieur	M F	1 -	- -	- -	- -	- -	- -	1 -	- -	- -	- -	- -	- -	- -
150.4	Middle third Tiers moyen	M F	3 -	- -	- -	- -	- -	2 -	- -	- -	- -	- -	1 -	- -	- -
150.5	Lower third Tiers inférieur	M F	7 2	- -	- -	- -	- -	1 -	2 2	- -	2 -	- -	2 -	- -	- -
150.9	Oesophagus, unspecified Oesophage, sans précision	M F	647 250	13 3	3 1	18 5	13 8	155 51	252 122	31 9	19 8	51 11	91 32	- -	1 -
151	Stomach Estomac	M F	1371 839	45 23	4 4	48 38	43 30	411 229	479 293	65 37	47 24	83 58	142 103	2 -	2 -
151.0	Cardia Cardia	M F	49 17	1 -	- -	- 1	- -	20 7	16 4	2 -	1 1	2 1	7 3	- -	- -
151.1	Pylorus Pylore	M F	1 -	- -	- -	- -	- -	1 -	- -	- -	- -	- -	- -	- -	- -
151.2	Pyloric antrum Antre pylorique	M F	2 2	- -	- -	- -	- -	- -	1 1	- -	- -	- -	1 1	- -	- -
151.3	Fundus of stomach Grosse tubérosité	M F	1 -	- -	- -	- -	- -	- -	1 -	- -	- -	- -	- -	- -	- -
151.4	Body of stomach Corps de l'estomac	M F	- 1	- -	- -	- -	- -	- -	- -	- -	- -	- -	1 -	- -	- -
151.5	Lesser curvature, unspecified Petite courbure	M F	1 -	- -	- -	- -	- -	1 -	- -	- -	- -	- -	- -	- -	- -
151.9	Stomach, unspecified Estomac, sans précision	M F	1317 819	44 23	4 4	48 37	43 30	389 222	461 288	63 37	46 23	81 57	134 98	2 -	2 -
152	Small intestine, including duodenum Intestin grêle, y compris le duodénum	M F	52 53	1 -	- 1	2 1	1 1	14 14	21 26	3 1	1 1	4 3	5 5	- -	- -
152.0	Duodenum Duodénum	M F	22 22	- -	- 1	- -	- -	2 7	12 12	2 1	- -	4 -	2 1	- -	- -
152.1	Jejunum Jéjunum	M F	5 4	- -	- -	- -	- -	4 1	1 2	- -	- 1	- -	- -	- -	- -
152.2	Ileum Iléon	M F	4 3	1 -	- -	- -	- -	- 1	2 2	1 -	- -	- -	- -	- -	- -

DECES SELON LA CAUSE ET LE SEXE PAR PROVINCE, ET SELON LA CAUSE, LE SEXE ET L'AGE POUR LE CANADA, 1989

AGE (YEARS) - AGE (ANNEES)																		INT. LIST		
00-01	01-04	05-09	10-14	15-19	20-24	25-29	30-34	35-39	40-44	45-49	50-54	55-59	60-64	65-69	70-74	75-79	80-84	85+	NS/ND	LISTE INT.
-	-	-	-	-	-	-	-	-	1	-	4	6	5	10	4	5	2	1	- M	146.9
-	-	-	-	1	1	1	1	2	4	3	12	6	8	11	4	6	4	2	- M	147
-	-	-	-	-	-	-	-	-	1	-	-	-	-	-	-	-	-	-	- F	147.1
-	-	-	-	1	1	1	1	2	4	2	12	6	8	11	4	6	4	2	- M	147.9
-	-	-	-	-	-	-	-	-	1	2	5	10	7	14	7	8	2	1	- M	148
-	-	-	-	-	-	-	-	-	-	-	-	-	-	-	1	-	-	-	- F	148.0
-	-	-	-	-	-	-	-	-	2	3	4	2	1	1	2	3	1	-	- M	148.1
-	-	-	-	-	-	-	-	-	1	-	2	6	6	13	5	4	1	1	- M	148.9
-	-	-	-	-	-	-	-	1	2	5	15	22	35	30	16	17	10	8	- M	149
-	-	-	-	-	-	-	-	1	2	5	15	22	35	30	16	17	10	8	- M	149.0
-	-	-	-	1	2	2	2	6	15	26	57	109	121	116	78	90	51	30	- M	TOTAL
-	-	-	-	1	2	2	2	6	15	26	57	109	121	116	78	90	51	30	- F	TOTAL
-	-	-	-	-	-	-	2	2	11	14	38	68	124	116	96	91	42	54	- M	150
-	-	-	-	-	-	-	-	-	-	-	-	-	-	-	-	-	-	1	- M	150.0
-	-	-	-	-	-	-	-	-	-	-	-	-	-	-	-	1	-	-	- F	150.3
-	-	-	-	-	-	-	-	-	-	-	-	-	-	1	-	1	-	1	- M	150.4
-	-	-	-	-	-	-	-	1	-	1	-	1	-	-	2	1	1	-	- M	150.5
-	-	-	-	-	-	-	2	2	10	14	37	68	123	115	94	88	41	53	- M	150.9
-	-	-	-	-	-	3	4	11	23	38	64	94	144	231	227	221	169	142	- M	151
-	-	-	1	-	-	2	2	11	18	28	36	56	75	105	122	141	131	150	- F	151
-	-	-	-	-	-	-	-	2	1	-	6	8	3	10	8	4	6	1	- M	151.0
-	-	-	-	-	-	-	-	-	-	-	-	1	2	3	1	7	2	1	- F	151.1
-	-	-	-	-	-	-	-	-	-	-	-	-	-	-	1	-	-	-	- F	151.1
-	-	-	-	-	-	-	-	-	-	-	-	-	-	2	-	-	-	2	- M	151.2
-	-	-	-	-	-	-	-	-	-	-	-	-	-	-	-	1	-	-	- F	151.3
-	-	-	-	-	-	-	-	-	-	-	-	-	-	-	-	-	-	-	- F	151.4
-	-	-	-	-	-	-	-	-	-	-	-	-	-	-	1	-	-	-	- M	151.4
-	-	-	-	-	-	-	-	-	-	-	-	-	-	-	-	-	1	-	- F	151.5
-	-	-	-	-	-	3	4	9	22	38	58	86	141	221	218	216	162	139	- M	151.9
-	-	-	1	-	-	2	2	12	18	16	28	35	73	100	120	134	129	149	- F	151.9
-	-	-	-	-	-	1	-	-	1	3	3	5	9	10	7	8	4	1	- M	152
-	-	-	-	-	-	-	2	1	1	1	3	5	10	4	5	7	8	5	- F	152
-	-	-	-	-	-	-	-	-	-	-	1	3	5	5	2	5	1	-	- M	152.0
-	-	-	-	-	-	-	-	-	-	-	2	2	2	-	3	5	5	3	- F	152.0
-	-	-	-	-	-	1	-	-	1	-	1	-	-	-	1	-	-	-	- M	152.1
-	-	-	-	-	-	-	-	-	-	-	2	-	-	-	1	-	-	1	- F	152.1
-	-	-	-	-	-	-	-	-	-	1	-	-	-	-	1	1	-	1	- M	152.2
-	-	-	-	-	-	-	-	-	-	-	-	-	1	-	-	-	2	-	- F	152.2

DEATHS FROM EACH CAUSE FOR PROVINCES BY SEX, AND CANADA BY SEX AND AGE, 1989

INT.LIST LISTE INT	CAUSE OF DEATH CAUSE DU DECES		PROVINCE OF RESIDENCE - PROVINCE DE RESIDENCE										B-C. C-B.	YUKON YUKON	NWT. T.N-O	
			CANADA	NFLD. T-N.	PEI. IPE.	N.S. N-E.	N.B. N-B.	QUE. QUE.	ONT. ONT.	MAN. MAN.	SASK. SASK.	ALTA. ALTA.				
152.3	Meckel's diverticulum Diverticule de Meckel	M F	1 1	- -	- -	- -	- -	1 1	- -	- -	- -	- -	- -	- -	- -	- -
152.9	Small intestine, unspecified Intestin grêle, partie non précisée	M F	20 23	- -	- -	2 1	1 1	7 4	6 10	- -	1 -	- 3	3 4	- -	- -	- -
153	Colon Côlon	M F	2214 2164	47 38	11 8	63 92	57 48	593 628	906 848	82 80	78 74	142 122	234 225	1 1	- -	- -
153.0	Hepatic flexure Angle droit	M F	7 7	1 -	- -	- -	1 3	3 3	2 -	- 3	- 1	- -	- -	- -	- -	- -
153.1	Transverse colon Côlon transverse	M F	32 28	1 -	- -	- 2	1 -	14 8	7 10	- 2	- 1	1 3	6 3	1 -	- -	- -
153.2	Descending colon Côlon descendant	M F	25 23	1 -	- -	- -	- 1	12 13	6 4	3 -	1 2	1 -	1 3	- -	- -	- -
153.3	Sigmoid colon Côlon sigmoïde	M F	217 175	4 3	2 1	2 3	6 6	94 83	67 43	8 7	6 8	10 9	18 12	- -	- -	- -
153.4	Caecum Caecum	M F	141 178	1 -	2 -	3 10	- 3	51 66	49 57	5 7	3 6	11 6	16 23	- -	- -	- -
153.5	Appendix Appendice	M F	8 2	- -	- -	- -	- -	1 -	4 2	1 -	- -	1 -	1 -	- -	- -	- -
153.6	Ascending colon Côlon ascendant	M F	53 68	1 -	- -	- 1	1 -	26 29	17 22	1 2	2 4	- 1	5 9	- -	- -	- -
153.7	Splenic flexure Angle gauche	M F	7 4	- 1	- -	- -	- -	3 1	2 2	- -	1 -	- -	1 -	- -	- -	- -
153.8	Other Autres	M F	1 1	- -	- -	- -	- -	- -	- 1	- -	- -	- -	1 -	- -	- -	- -
153.9	Colon, unspecified Côlon, sans précision	M F	1723 1678	38 34	7 7	58 76	48 38	389 425	752 707	64 59	64 53	118 103	185 175	- 1	- -	- -
154	Rectum, rectosigmoid junction and anus Rectum, jonction recto-sigmoïde et anus	M F	788 543	11 10	2 1	27 17	16 6	240 172	277 182	39 30	38 27	56 31	82 67	- -	- -	- -
154.0	Rectosigmoid junction Jonction recto-sigmoïdienne	M F	98 81	- 1	- -	4 4	2 1	40 32	25 20	3 3	2 4	8 5	15 10	- -	- -	- -
154.1	Rectum Rectum	M F	681 444	11 7	2 1	23 13	15 3	200 133	247 156	36 26	36 23	45 26	66 56	- -	- -	- -
154.2	Anal canal Canal anal	M F	4 5	- 1	- -	- -	- -	- 1	3 3	- -	- -	- -	1 -	- -	- -	- -
154.3	Anus, unspecified Anus, sans précision	M F	2 12	- 1	- -	- -	- 1	- 5	1 3	- 1	- -	- -	1 1	- -	- -	- -
154.8	Other Autres	M F	3 1	- -	- -	- -	- -	- 1	1 -	- -	- -	2 -	- -	- -	- -	- -
155	Liver and intrahepatic bile ducts Foie et voies biliaires intrahépatiques	M F	516 321	7 6	3 -	11 16	17 13	127 95	185 90	27 24	26 11	37 24	75 42	1 -	- -	- -
155.0	Liver, primary Foie, primitive	M F	292 146	1 -	1 -	2 5	1 -	63 30	135 64	6 8	5 2	21 9	56 28	1 -	- -	- -
155.1	Intrahepatic bile ducts Canaux biliaires intrahépatiques	M F	73 46	2 1	- -	3 2	4 4	17 14	36 17	3 3	4 1	2 4	2 -	- -	- -	- -
155.2	Liver unspecified as primary or secondary Foie non précisée primitive ou secondaire	M F	151 129	4 5	2 -	6 9	12 9	47 51	14 9	18 13	17 8	14 11	17 14	- -	- -	- -
156	Gallbladder and extrahepatic bile ducts Vésicule et voies biliaires	M F	214 316	5 10	- 1	11 8	6 7	63 87	74 121	5 12	13 12	13 18	23 39	1 -	- 1	- -
156.0	Gallbladder Vésicule biliaire	M F	92 190	4 7	- 1	5 5	2 4	28 46	30 73	4 9	5 6	4 9	9 29	1 -	- 1	- -
156.1	Extrahepatic bile ducts Canaux biliaires extrahépatiques	M F	61 65	- 1	- -	6 2	2 10	10 29	24 29	1 3	5 6	7 7	6 5	- -	- -	- -
156.2	Ampulla of Vater Ampoule de Vater	M F	23 16	- 1	- -	- -	1 -	3 4	12 8	- -	1 -	- 1	6 2	- -	- -	- -
156.8	Other Autres	M F	1 2	- 1	- -	- -	- -	- -	- 1	- -	1 -	- -	- -	- -	- -	- -
156.9	Biliary tract, part unspecified Voies biliaires, sans précision	M F	37 43	1 -	- -	- 1	1 1	22 27	8 10	- -	1 -	2 1	2 3	- -	- -	- -
157	Pancreas Pancréas	M F	1332 1196	18 14	8 4	55 48	28 20	393 292	466 471	48 51	37 50	110 94	166 151	1 -	2 1	- -

DECES SELON LA CAUSE ET LE SEXE PAR PROVINCE, ET SELON LA CAUSE, LE SEXE ET L'AGE POUR LE CANADA, 1989

AGE (YEARS) - AGE (ANNEES)																	INT. LIST					
00-01	01-04	05-09	10-14	15-19	20-24	25-29	30-34	35-39	40-44	45-49	50-54	55-59	60-64	65-69	70-74	75-79	80-84	85+	NS/ND	LISTE INT.		
-	-	-	-	-	-	-	-	-	-	-	-	-	1	-	-	-	-	-	-	M	152.3	
-	-	-	-	-	-	-	-	-	-	2	1	2	3	4	3	2	3	-	-	F	152.9	
-	-	-	-	-	-	-	2	1	1	1	1	-	3	6	4	1	2	1	1	-	M	153
-	-	-	-	-	-	-	4	11	13	18	53	90	159	285	338	381	367	262	233	-	M	153.0
-	-	-	-	-	-	-	-	-	1	-	-	1	2	-	-	-	-	-	3	-	F	153.1
-	-	-	-	-	-	-	-	-	1	-	-	-	-	1	2	1	-	-	2	-	M	153.2
-	-	-	-	-	-	-	1	-	-	1	3	-	4	-	9	5	3	5	1	-	F	153.3
-	-	-	-	-	-	-	-	-	-	-	-	-	1	5	2	5	4	5	6	-	M	153.4
-	-	-	-	-	-	-	-	1	-	1	2	1	4	3	1	8	3	1	-	-	F	153.5
-	-	-	-	-	-	-	-	-	-	-	-	-	2	1	3	3	6	8	-	-	M	153.6
-	-	-	-	-	-	-	1	-	2	2	4	9	11	28	33	33	31	31	32	-	F	153.7
-	-	-	-	-	-	-	-	1	-	1	3	6	6	15	16	27	29	40	31	-	M	153.8
-	-	-	-	-	-	-	-	-	1	1	3	5	8	11	18	18	27	35	49	-	F	153.9
-	-	-	-	-	-	-	-	1	-	1	-	-	2	-	1	-	-	-	1	-	M	154
-	-	-	-	-	-	-	-	-	-	-	-	-	-	-	-	-	-	-	-	-	F	154.0
-	-	-	-	-	-	-	-	-	-	-	-	-	-	-	-	-	-	-	-	-	M	154.1
-	-	-	-	-	-	-	-	-	-	-	-	-	-	-	-	-	-	-	-	-	F	154.2
-	-	-	-	-	-	-	-	-	-	-	-	-	-	-	-	-	-	-	-	-	M	154.3
-	-	-	-	-	-	-	-	-	-	-	-	-	-	-	-	-	-	-	-	-	F	154.8
1	-	1	-	1	1	-	7	7	10	14	27	62	64	91	71	78	59	22	-	M	155	
1	2	-	-	-	-	1	3	6	11	5	11	22	30	41	56	44	46	42	-	F	155.0	
1	-	1	-	1	-	-	5	5	6	9	17	40	35	61	39	39	25	8	-	M	155.1	
1	2	-	-	-	-	1	2	2	1	3	9	13	13	21	24	20	17	17	-	F	155.2	
-	-	-	-	-	-	-	1	1	1	5	1	5	2	10	11	9	11	5	-	M	156	
-	-	-	-	-	-	-	-	1	4	5	2	2	7	11	19	23	28	22	9	-	F	156.0
-	-	-	-	-	-	-	-	-	-	-	-	-	-	-	-	-	-	-	-	-	M	156.1
-	-	-	-	-	-	-	2	-	-	5	8	11	16	37	39	37	36	23	-	F	156.2	
-	-	-	-	-	-	-	-	3	4	5	14	20	27	48	40	61	35	59	-	M	156.8	
-	-	-	-	-	-	-	1	-	-	2	3	7	6	14	17	16	17	9	-	F	156.9	
-	-	-	-	-	-	-	-	2	3	3	9	15	18	28	28	37	16	31	-	M	157	
-	-	-	-	-	-	-	-	-	-	-	-	-	-	-	-	-	-	-	-	-	F	157
-	-	-	-	-	-	-	1	-	-	2	3	2	4	5	5	2	12	6	-	-	M	157
-	-	-	-	-	-	-	3	8	20	40	74	123	211	227	200	203	137	86	-	F	157	
-	-	-	-	-	-	-	2	9	12	21	34	66	120	177	190	209	194	161	-	M	157	



DECES SELON LA CAUSE ET LE SEXE PAR PROVINCE, ET SELON LA CAUSE, LE SEXE ET L'AGE POUR LE CANADA, 1989

AGE (YEARS) - AGE (ANNEES)																			INT. LIST	
00-01	01-04	05-09	10-14	15-19	20-24	25-29	30-34	35-39	40-44	45-49	50-54	55-59	60-64	65-69	70-74	75-79	80-84	85+	NS/ND	LISTE INT.
-	-	-	-	-	-	-	1	-	-	1	3	4	7	11	9	13	12	8	- M	157.0
-	-	-	-	-	-	-	-	1	-	-	2	3	5	13	17	16	17	14	- F	157.1
-	-	-	-	-	-	-	-	-	-	-	-	-	1	2	1	-	1	-	- M	157.2
-	-	-	-	-	-	-	-	-	-	-	-	-	-	-	1	1	-	-	- F	157.3
-	-	-	-	-	-	-	-	-	-	-	-	-	-	-	-	-	-	-	- M	157.4
-	-	-	-	-	-	-	-	-	-	-	-	-	-	-	-	-	-	-	- F	157.8
-	-	-	-	-	-	-	2	8	20	39	70	117	202	214	190	188	124	77	- M	157.9
-	-	-	-	-	-	1	2	8	11	21	32	62	115	164	173	192	177	147	- F	158
-	-	-	-	-	-	-	1	-	1	3	1	5	5	6	7	5	2	2	- M	158.0
-	-	-	-	-	-	-	-	-	1	2	1	2	3	2	4	7	4	1	- F	158.8
-	-	-	-	-	-	-	-	-	-	-	-	-	-	-	-	-	-	-	- M	158.9
-	-	-	-	-	-	-	1	-	-	1	1	3	1	4	4	-	1	-	- F	159
-	-	-	-	-	-	2	3	5	12	18	25	46	77	81	100	101	75	82	- M	159.0
-	-	-	-	-	-	1	4	3	6	14	20	27	61	88	97	104	100	134	- F	159.1
-	-	-	-	-	-	-	-	-	-	-	-	-	-	1	-	-	-	-	- M	159.8
-	-	-	-	-	-	1	1	1	1	3	5	1	7	5	12	7	11	-	- F	159.9
1	-	1	-	1	1	12	36	51	107	215	375	646	1032	1261	1250	1215	878	726	- M	TOTAL
1	2	-	1	-	-	6	20	53	88	121	229	357	604	845	964	1034	943	1124	- F	TOTAL
-	-	-	-	1	1	-	-	1	-	-	3	6	1	6	4	7	3	2	- M	160
-	1	-	-	-	-	1	-	1	1	1	1	2	6	2	1	3	1	3	- F	160.0
-	-	-	-	-	-	-	-	-	-	-	-	-	-	1	-	1	-	1	- M	160.1
-	-	-	-	-	-	-	-	-	-	-	1	1	-	-	-	-	-	1	- F	160.2
-	-	-	-	-	-	1	-	1	1	1	1	1	2	1	1	3	1	1	- M	160.3
-	-	-	-	-	-	-	-	-	-	-	2	1	-	-	1	-	-	-	- F	160.4
-	-	-	-	-	-	-	-	1	-	-	-	-	-	-	-	-	-	-	- M	160.5
-	-	-	-	-	-	-	-	-	-	-	-	1	-	-	-	-	-	-	- F	160.9
-	1	-	-	1	1	-	-	-	-	-	-	3	-	1	-	2	1	-	- M	161
-	-	-	-	-	-	-	-	1	4	11	32	40	63	71	48	48	27	25	- F	161.0
-	-	-	-	-	-	-	-	-	-	-	1	-	-	1	-	2	-	1	- M	161.1
-	-	-	-	-	-	-	-	-	-	-	3	1	1	2	6	3	2	-	- F	161.2
-	-	-	-	-	-	-	-	-	-	-	-	-	-	-	-	1	-	-	- M	161.2

DEATHS FROM EACH CAUSE FOR PROVINCES BY SEX, AND CANADA BY SEX AND AGE, 1989

PROVINCE OF RESIDENCE - PROVINCE DE RESIDENCE

INT.LIST LISTE INT	CAUSE OF DEATH CAUSE DU DECES		CANADA	NFLD. T-N.	PEI. IPE.	N.S. N-E.	N.B. N-B.	QUE. QUE.	ONT. ONT.	MAN. MAN.	SASK. SASK.	ALTA. ALTA.	B-C. C-B.	YUKON	NWT. T.N-O
161.3	Laryngeal cartilages Cartilages larynges	M F	2 -	- -	- -	1 -	- -	- -	- -	- -	- -	- -	1 -	- -	- -
161.9	Unspecified Sans précision	M F	346 69	4 1	- -	9 3	7 1	141 21	128 33	12 1	10 1	11 6	24 2	- -	- -
162	Trachea, bronchus and lung Trachée, bronches et poumon	M F	9469 3977	174 44	47 21	351 158	270 87	3010 1006	3279 1454	372 196	298 137	585 279	1066 588	6 1	11 6
162.0	Trachea Trachée	M F	9 3	- -	- -	1 -	- -	4 1	2 1	1 -	1 -	1 -	- -	- -	- -
162.2	Main bronchus Bronche souche	M F	22 9	- -	- -	- -	- -	17 6	5 2	- -	- -	1 -	- -	- -	- -
162.3	Upper lobe, bronchus or lung Lobe supérieur, bronche ou poumon	M F	170 54	- -	- -	6 1	- -	110 28	32 7	- -	2 6	8 3	12 9	- -	- -
162.4	Middle lobe, bronchus or lung Lobe moyen, bronche ou poumon	M F	8 4	- -	- -	- -	- -	5 3	1 -	- -	- -	1 -	1 -	- -	- -
162.5	Lower lobe, bronchus or lung Lobe inférieur, bronche ou poumon	M F	55 20	- -	- -	- -	1 -	31 12	12 5	- -	- -	5 2	6 1	- -	- -
162.8	Other Autres	M F	1 1	- -	- -	- -	- -	- -	1 -	- -	- -	- -	1 -	- -	- -
162.9	Bronchus and lung,unspecified Bronche et poumon, sans précision	M F	9204 3886	174 44	47 21	345 156	269 87	2843 956	3226 1439	371 196	295 131	570 273	1047 576	6 1	11 6
163	Pleura Plèvre	M F	74 20	- -	- -	1 -	- -	33 10	17 4	3 -	2 -	4 2	15 3	- -	- -
163.9	Pleura, unspecified Plèvre, sans précision	M F	74 20	- -	- -	1 -	- -	33 10	17 4	3 -	2 -	4 2	15 3	- -	- -
164	Thymus, heart and mediastinum Thymus, coeur et médiastin	M F	30 26	1 -	- -	- -	- -	12 11	9 7	4 1	- 1	1 2	3 4	- -	- -
164.0	Thymus Thymus	M F	7 7	- -	- -	- -	- -	2 2	4 3	- 1	- -	1 -	1 -	- -	- -
164.1	Heart Coeur	M F	7 3	- -	- -	- -	- -	3 -	2 -	- -	- -	1 1	1 2	- -	- -
164.9	Mediastinum, part unspecified Médiastin, partie non précisée	M F	16 16	1 -	- -	- -	- -	7 9	3 4	4 -	- 1	- -	1 2	- -	- -
165	Respiratory organs other and nos Organes respiratoires autres et sai	M F	8 -	- -	- -	- -	- -	6 -	2 -	- -	- -	- -	- -	- -	- -
165.0	Upper respiratory tract, nos Voies respiratoires supérieures, sai	M F	5 -	- -	- -	- -	- -	5 -	- -	- -	- -	- -	- -	- -	- -
165.8	Other Autres	M F	2 -	- -	- -	- -	- -	- 2	- -	- -	- -	- -	- -	- -	- -
165.9	Ill-defined site, respiratory system Siège mal défini, voies respiratoires	M F	1 -	- -	- -	- -	- -	1 -	- -	- -	- -	- -	- -	- -	- -
TOTAL	(160-165)	M F	9986 4120	181 47	47 21	361 162	277 89	3228 1055	3457 1510	393 198	312 140	602 290	1111 601	6 1	11 6
MALIGNANT NEOPLASM: BONE, CONNECTIVE TISSUE, SKIN AND BREAST (170-175) TUMEURS MALIGNES: OS, TISSUS CONJONCTIFS, PEAU ET SEIN (170-175)															
170	Bone and articular cartilage Os et cartilage articulaire	M F	68 36	1 1	- -	3 -	4 1	23 8	18 9	5 3	4 3	8 3	2 8	- -	- -
170.0	Bones of skull and face Os du crâne et de la face	M F	8 3	- -	- -	- -	- -	2 -	- -	2 1	1 -	3 1	- 1	- -	- -
170.1	Lower jaw bone Maxillaire inférieur	M F	2 4	- -	- -	1 -	1 1	- 1	- -	- -	- 2	- -	- -	- -	- -
170.2	Spine excluding sacrum and coccyx Rachis, sauf sacrum et coccyx	M F	4 2	- -	- -	- -	- -	2 -	2 -	- 1	- -	- 1	- -	- -	- -
170.3	Ribs, sternum and clavicle Côtes, sternum et clavicle	M F	5 -	- -	- -	- -	1 -	2 -	2 -	- -	- -	- -	- -	- -	- -
170.4	Long bones of upper limb and scapula Membre supérieur, os long et omoplate	M F	2 -	- -	- -	- -	- -	- -	- -	- -	1 -	1 -	- -	- -	- -
170.5	Upper limb, short bones Membre supérieur, os courts	M F	1 -	- -	- -	- -	- -	- -	1 -	- -	- -	- -	- -	- -	- -
170.6	Pelvic bones, sacrum and coccyx Bassin, sacrum et coccyx	M F	10 5	- -	- -	- -	- -	3 -	5 4	1 -	- -	- -	1 1	- -	- -



DECES SELON LA CAUSE ET LE SEXE PAR PROVINCE, ET SELON LA CAUSE, LE SEXE ET L'AGE POUR LE CANADA, 1989

AGE (YEARS) - AGE (ANNEES)																		INT. LIST				
00-01	01-04	05-09	10-14	15-19	20-24	25-29	30-34	35-39	40-44	45-49	50-54	55-59	60-64	65-69	70-74	75-79	80-84	85+	NS/ND	LISTE INT.		
-	-	-	-	-	-	-	-	-	-	-	-	-	-	1	-	1	-	-	-	M	161.3	
-	-	-	-	-	-	-	-	-	1	4	11	28	39	61	63	45	43	27	24	-	F	161.9
1	-	-	1	2	1	5	10	32	112	239	500	944	1444	1828	1658	1410	865	418	-	M	162	
-	-	-	-	-	-	-	-	-	-	-	1	3	1	2	2	1	-	1	-	-	F	162.0
-	-	-	-	-	-	-	-	-	1	1	1	3	3	4	1	4	3	1	-	-	M	162.2
-	-	-	-	-	-	-	-	-	1	1	-	1	2	2	1	-	1	-	-	-	F	162.2
-	-	-	-	-	-	-	-	-	4	9	15	15	25	30	30	21	15	6	-	-	M	162.3
-	-	-	-	-	-	-	-	-	1	1	2	4	10	10	11	5	5	2	-	-	F	162.3
-	-	-	-	-	-	-	-	-	-	-	-	3	-	1	2	-	2	-	-	-	M	162.4
-	-	-	-	-	-	-	-	-	-	-	1	-	-	-	1	2	-	-	-	-	F	162.4
-	-	-	-	-	-	-	-	-	-	1	3	6	9	7	7	10	11	1	-	-	M	162.5
-	-	-	-	-	-	-	-	-	-	-	2	2	2	3	3	4	3	1	-	-	F	162.5
-	-	-	-	-	-	-	-	-	-	-	-	-	-	-	-	-	1	-	-	-	M	162.8
-	-	-	-	-	-	-	-	-	-	-	-	1	-	-	-	-	-	-	-	-	F	162.8
1	-	-	1	2	1	5	10	32	107	228	480	914	1406	1784	1617	1375	832	410	-	M	162.9	
-	-	-	-	-	-	1	-	-	-	2	2	4	10	13	11	14	10	5	2	-	F	163
-	-	-	-	-	-	-	1	-	1	1	1	4	4	4	2	2	2	1	1	-	M	163.9
-	-	-	-	-	-	-	-	-	2	2	4	10	13	11	14	10	5	2	-	-	F	163.9
-	-	-	-	-	-	1	2	4	-	1	3	4	3	2	2	3	4	1	-	-	M	164
-	-	-	-	-	-	1	1	-	3	1	3	1	3	5	1	2	4	1	-	-	F	164
-	-	-	-	-	-	-	1	1	-	1	-	1	-	-	1	-	1	-	-	-	M	164.0
-	-	-	-	-	-	-	-	-	-	-	1	-	1	1	-	-	-	-	-	-	F	164.0
-	-	-	-	-	-	-	1	1	-	-	1	-	1	1	-	-	1	2	-	-	M	164.1
-	-	-	-	-	-	-	-	-	-	-	1	-	-	-	-	-	-	-	-	-	F	164.1
-	-	-	-	-	-	-	-	2	-	-	2	3	2	2	1	2	1	1	-	-	M	164.9
-	-	-	-	-	1	-	-	-	3	-	2	-	1	3	1	2	2	1	1	-	F	164.9
-	-	-	-	-	-	-	-	1	-	-	-	-	2	1	2	-	-	-	-	-	M	165
-	-	-	-	-	-	-	-	-	-	-	-	-	-	-	-	-	-	-	-	-	F	165
-	-	-	-	-	-	-	-	-	-	-	-	2	1	2	-	-	-	-	-	-	M	165.0
-	-	-	-	-	-	-	-	-	-	-	-	-	-	-	-	-	-	-	-	-	F	165.0
-	-	-	-	-	-	-	-	-	-	-	-	-	-	-	2	-	-	-	-	-	M	165.8
-	-	-	-	-	-	-	-	-	-	-	-	-	-	-	-	-	-	-	-	-	F	165.8
-	-	-	-	-	-	-	-	1	-	-	-	-	-	-	-	-	-	-	-	-	M	165.9
-	-	-	-	-	-	-	-	-	-	-	-	-	-	-	-	-	-	-	-	-	F	165.9
1	-	-	1	3	2	6	12	39	118	253	542	1006	1525	1920	1728	1478	904	448	-	M	TOTAL	
-	1	-	-	2	2	6	17	36	100	167	266	421	605	719	642	562	342	232	-	F	TOTAL	
-	-	1	4	7	5	6	3	4	2	1	3	4	8	4	4	5	6	1	-	-	M	170
-	-	-	2	4	1	1	2	1	1	2	-	1	1	1	3	7	3	6	-	-	F	170
-	-	-	-	-	-	-	-	-	1	-	-	-	1	1	1	1	2	-	-	-	M	170.0
-	-	-	-	-	-	-	-	-	-	-	-	-	-	-	-	-	-	-	-	-	F	170.0
-	-	-	-	-	-	-	-	-	-	-	-	-	-	-	1	-	-	1	2	-	M	170.1
-	-	-	-	-	-	-	-	-	-	-	-	-	-	-	1	-	1	-	-	-	F	170.1
-	-	-	-	-	-	-	-	1	2	-	-	-	-	1	-	-	1	-	-	-	M	170.2
-	-	-	-	-	-	-	-	-	-	-	-	-	-	-	-	-	1	-	-	-	F	170.2
-	-	-	-	-	-	-	-	-	-	-	1	-	1	-	-	2	1	-	-	-	M	170.3
-	-	-	-	-	-	-	-	-	-	-	-	-	-	-	-	-	-	-	-	-	F	170.3
-	-	-	-	-	-	-	1	-	-	-	-	-	-	-	-	1	-	-	-	-	M	170.4
-	-	-	-	-	-	-	-	-	-	-	-	-	-	-	-	-	-	-	-	-	F	170.4
-	-	-	-	-	-	-	-	-	-	-	-	-	1	-	-	-	-	-	-	-	M	170.5
-	-	-	-	-	-	-	-	-	-	-	-	-	-	-	-	-	-	-	-	-	F	170.5
-	-	-	-	3	-	1	1	1	-	1	-	-	2	-	-	1	1	-	2	-	M	170.6
-	-	-	-	-	-	1	1	-	-	-	-	-	-	-	-	1	-	-	-	-	F	170.6

DEATHS FROM EACH CAUSE FOR PROVINCES BY SEX, AND CANADA BY SEX AND AGE, 1989

INT.LIST LISTE INT	CAUSE OF DEATH CAUSE DU DECES		CANADA	PROVINCE OF RESIDENCE - PROVINCE DE RESIDENCE											
				NFLD. T-N.	PEI. IPE.	N.S. N-E.	N.B. N-B.	QUE. QUE.	ONT. ONT.	MAN. MAN.	SASK. SASK.	ALTA. ALTA.	B-C. C-B.	YUKON YUKON	MWT. T.N-O
170.7	Lower limb, long bones Membre inférieur, os longs	M	8	-	-	-	-	4	4	-	-	-	-	-	-
		F	5	-	-	-	-	4	4	-	-	-	-	-	-
170.9	Site unspecified Siège non précisé	M	28	1	-	2	2	10	4	2	2	4	1	-	-
		F	17	1	-	-	-	7	1	1	-	1	6	-	-
171	Connective and other soft tissue Tissu conjonctif et autres tissus mous	M	143	2	2	2	7	49	46	8	4	9	14	-	-
		F	125	4	1	8	5	25	44	8	2	9	18	-	1
171.0	Head, face and neck Tête et cou	M	5	-	-	-	-	2	1	-	-	2	-	-	-
		F	4	-	-	-	-	2	4	-	-	-	-	-	-
171.2	Upper limb, including shoulder Membre supérieur, y compris l'épaule	M	11	-	-	-	-	2	6	1	-	1	1	-	-
		F	6	-	-	-	-	1	5	-	-	-	-	-	-
171.3	Lower limb, including hip Membre inférieur, y compris la hanche	M	29	1	-	1	-	8	14	2	-	-	3	-	-
		F	15	-	-	-	-	2	10	-	-	-	3	-	-
171.4	Thorax Thorax	M	7	-	-	-	1	3	3	-	-	-	-	-	-
		F	7	-	-	-	-	2	3	1	-	-	1	-	-
171.5	Abdomen Abdomen	M	16	-	-	-	-	6	7	-	-	1	2	-	-
		F	12	1	-	-	1	1	7	-	-	1	1	-	-
171.6	Pelvis Pelvis	M	7	-	-	-	-	2	5	-	-	-	-	-	-
		F	9	-	-	-	-	1	4	1	1	-	2	-	-
171.7	Trunk, unspecified Tronc, sans précision	M	1	-	-	-	-	-	1	-	-	-	-	-	-
		F	1	-	-	-	-	-	1	-	-	-	-	-	-
171.9	Site unspecified Siège non précisé	M	67	1	2	1	6	26	9	5	4	5	8	-	-
		F	71	3	1	8	4	18	10	6	1	8	11	-	1
172	Malignant melanoma of skin Mélanome malin de la peau	M	317	2	2	11	13	57	152	7	7	24	41	-	1
		F	200	3	2	9	4	37	85	11	6	12	33	-	-
172.1	Eyelid, including canthus Paupières, y compris commissures	M	-	-	-	-	-	-	-	-	-	-	-	-	-
		F	1	-	-	-	-	-	1	-	-	-	-	-	-
172.2	Ear and external auricular canal Oreille et conduit auditif externe	M	1	-	-	-	-	-	-	-	1	-	-	-	-
		F	1	-	-	-	-	-	1	-	-	-	-	-	-
172.3	Other and unspecified parts of face Face, parties autres et non précisées	M	9	-	-	-	-	-	9	-	-	-	-	-	-
		F	9	-	-	-	-	3	5	-	-	-	1	-	-
172.4	Scalp and neck Cuir chevelu et cou	M	12	-	-	-	-	2	7	-	2	-	1	-	-
		F	7	-	-	-	-	1	5	1	-	-	-	-	-
172.5	Trunk, except scrotum Tronc, à l'exception du scrotum	M	74	-	-	-	1	3	67	-	-	1	2	-	-
		F	21	-	-	1	-	1	18	-	-	-	1	-	-
172.6	Upper limb including shoulder Membre supérieur, y compris l'épaule	M	22	-	-	-	-	3	18	1	-	-	-	-	-
		F	15	-	-	1	-	-	14	-	-	-	-	-	-
172.7	Lower limb including hip Membre inférieur, y compris la hanche	M	23	-	-	-	1	-	22	-	-	-	-	-	-
		F	32	-	-	1	1	2	25	-	-	-	3	-	-
172.8	Other Autres	M	1	-	-	-	-	-	1	-	-	-	-	-	-
		F	-	-	-	-	-	-	-	-	-	-	-	-	-
172.9	Site unspecified Siège non précisé	M	175	2	2	11	11	49	28	6	4	23	38	-	1
		F	114	3	2	6	3	30	14	10	6	12	28	-	-
173	Other of skin Autres de la peau	M	110	1	-	2	3	35	39	5	4	6	15	-	-
		F	49	1	-	2	-	10	19	-	3	6	8	-	-
173.0	Skin of lip Face cutanée de la lèvre	M	2	-	-	-	-	1	1	-	-	-	-	-	-
		F	-	-	-	-	-	-	-	-	-	-	-	-	-
173.1	Eyelid, including canthus Paupières, y compris commissures	M	1	-	-	-	-	-	-	1	-	-	-	-	-
		F	1	1	-	-	-	-	-	-	-	-	-	-	-
173.2	Ear and external auricular canal Oreille et conduit auditif externe	M	11	-	-	-	-	2	5	1	2	1	-	-	-
		F	1	-	-	-	-	-	1	-	-	-	-	-	-
173.3	Face, other and unspecified Face, autre et non précisée	M	32	-	-	2	1	11	16	-	-	-	2	-	-
		F	12	-	-	-	-	1	5	-	-	3	3	-	-
173.4	Scalp and neck Cuir chevelu et cou	M	26	-	-	-	-	9	6	-	-	3	8	-	-
		F	7	-	-	1	-	3	3	-	-	-	-	-	-
173.5	Trunk, except scrotum Tronc, à l'exception du scrotum	M	7	-	-	-	-	4	1	-	1	-	2	-	-
		F	6	-	-	-	-	1	2	-	1	-	1	-	-
173.6	Upper limb, including shoulder Membre supérieur et épaule	M	4	-	-	-	-	1	3	-	-	-	-	-	-
		F	5	-	-	1	-	1	2	-	-	1	-	-	-
173.7	Lower limb, including hip Membre inférieur et hanche	M	5	-	-	-	-	2	2	-	-	-	1	-	-
		F	8	-	-	-	-	3	1	-	2	-	2	-	-

DECES SELON LA CAUSE ET LE SEXE PAR PROVINCE, ET SELON LA CAUSE, LE SEXE ET L'AGE POUR LE CANADA, 1989

AGE (YEARS) - AGE (ANNEES)																	INT. LIST				
00-01	01-04	05-09	10-14	15-19	20-24	25-29	30-34	35-39	40-44	45-49	50-54	55-59	60-64	65-69	70-74	75-79	80-84	85+	NS/ND	LISTE INT.	
-	-	-	-	2	3	1	1	-	-	-	-	1	-	-	-	2	-	1	-	M	170.7
-	-	-	-	-	1	-	-	-	-	-	-	1	-	-	-	-	-	-	-	F	-
-	-	1	4	2	2	5	-	1	1	-	2	2	3	2	2	-	1	-	-	M	170.9
-	-	-	2	4	-	-	-	-	1	2	-	-	-	1	2	3	1	1	-	F	-
-	2	-	1	6	2	4	4	6	4	3	8	10	20	21	17	17	7	11	-	M	171
-	1	1	-	3	2	-	8	5	4	8	10	4	16	14	16	14	13	6	-	F	-
-	-	-	-	-	-	-	-	-	-	-	-	-	-	1	2	-	-	-	-	M	171.0
-	-	-	-	1	-	-	1	-	-	-	-	-	-	1	-	-	-	1	-	F	-
-	-	-	-	-	-	-	1	1	1	-	1	-	-	1	1	1	1	3	-	M	171.2
-	-	-	-	-	1	-	1	1	-	-	-	-	1	2	-	-	-	-	-	F	-
-	-	-	-	-	-	-	1	2	1	-	4	1	3	6	2	6	1	2	-	M	171.3
-	-	-	-	-	-	-	1	-	-	1	-	1	2	3	3	3	1	-	-	F	-
-	-	-	-	-	-	-	-	-	-	-	-	-	-	-	-	-	-	-	-	M	171.4
-	1	1	-	-	-	-	-	-	1	2	-	-	-	2	1	-	2	1	-	F	-
-	-	-	-	-	-	-	-	-	-	-	-	-	-	-	-	-	-	-	-	M	171.5
-	-	-	-	1	-	-	-	-	-	-	4	-	3	3	4	4	-	-	-	F	-
-	-	-	-	-	-	-	-	-	-	-	-	-	2	-	1	2	1	-	-	M	171.6
-	-	-	-	-	-	-	1	-	-	1	-	-	-	1	-	1	2	3	-	F	-
-	-	-	-	-	-	-	-	-	-	-	-	-	-	-	-	-	-	-	-	M	171.7
-	-	-	-	-	-	-	-	1	-	-	-	-	-	-	-	-	-	-	-	F	-
-	2	-	1	5	2	4	2	3	3	2	2	7	11	7	6	4	2	4	-	M	171.9
-	-	-	-	2	1	-	4	3	3	4	6	3	11	7	9	9	7	2	-	F	-
-	-	-	-	-	3	5	10	23	36	21	28	31	35	36	31	30	18	10	-	M	172
-	-	-	-	1	2	9	12	10	12	18	7	13	20	20	21	22	8	25	-	F	-
-	-	-	-	-	-	-	-	-	-	-	-	-	-	-	-	-	-	-	-	M	172.1
-	-	-	-	-	-	-	-	-	-	-	-	-	-	1	-	-	-	-	-	F	-
-	-	-	-	-	-	-	1	-	-	-	-	-	-	-	-	-	-	1	-	M	172.2
-	-	-	-	-	-	-	-	-	-	-	-	-	-	-	-	-	-	-	-	F	-
-	-	-	-	-	-	1	-	-	-	-	1	-	1	1	1	1	3	-	-	M	172.3
-	-	-	-	-	-	-	-	-	-	-	-	-	-	1	1	1	1	6	-	F	-
-	-	-	-	-	-	-	1	1	1	1	1	1	-	1	2	2	3	1	-	M	172.4
-	-	-	-	-	-	-	1	-	1	1	1	1	-	1	-	1	1	1	-	F	-
-	-	-	-	-	2	2	2	4	12	4	9	9	10	8	7	4	1	-	-	M	172.5
-	-	-	-	1	1	1	2	3	2	3	-	1	1	3	-	1	1	2	-	F	-
-	-	-	-	-	-	1	-	1	1	1	-	4	3	4	-	4	2	2	-	M	172.6
-	-	-	-	-	-	-	2	-	1	-	-	1	1	2	3	4	-	-	-	F	-
-	-	-	-	-	-	1	1	2	3	-	4	4	1	2	4	1	1	-	-	M	172.7
-	-	-	-	-	-	-	1	1	2	5	3	3	1	3	5	1	-	6	-	F	-
-	-	-	-	-	-	-	-	-	-	-	-	-	-	-	-	1	-	-	-	M	172.8
-	-	-	-	-	-	-	-	-	-	-	-	-	-	-	-	-	-	-	-	F	-
-	-	-	-	-	1	2	7	15	19	15	14	14	20	20	17	17	8	6	-	M	172.9
-	-	-	-	1	1	6	5	5	5	10	5	7	17	9	12	15	6	10	-	F	-
-	-	-	1	-	1	1	-	3	3	1	3	4	6	13	13	24	19	18	-	M	173
-	-	-	-	-	1	1	1	-	1	-	-	2	4	4	6	2	7	20	-	F	-
-	-	-	-	-	-	-	-	-	1	-	-	-	-	-	-	-	1	-	-	M	173.0
-	-	-	-	-	-	-	-	-	-	-	-	-	-	-	-	-	-	-	-	F	-
-	-	-	-	-	-	-	-	-	-	-	-	1	-	-	-	-	-	-	-	M	173.1
-	-	-	-	-	-	-	-	-	-	-	-	-	-	-	-	-	-	1	-	F	-
-	-	-	-	-	-	-	-	-	-	-	-	-	1	-	-	2	4	4	-	M	173.2
-	-	-	-	-	-	-	-	-	-	-	-	-	-	-	-	-	1	-	-	F	-
-	-	-	1	-	-	-	-	-	-	-	1	-	2	5	6	8	7	2	-	M	173.3
-	-	-	-	-	-	-	-	-	-	-	-	-	1	-	2	-	4	5	-	F	-
-	-	-	-	-	-	-	-	-	-	1	-	2	3	3	3	4	5	5	-	M	173.4
-	-	-	-	-	-	-	-	-	-	-	-	1	2	-	-	2	-	2	-	F	-
-	-	-	-	-	-	1	-	1	1	-	-	-	-	1	-	1	-	2	-	M	173.5
-	-	-	-	-	1	-	-	1	-	-	-	-	-	-	1	-	-	3	-	F	-
-	-	-	-	-	-	-	-	-	1	-	-	-	-	-	1	-	1	2	-	M	173.6
-	-	-	-	-	-	-	-	-	1	-	-	-	-	2	-	-	-	2	-	F	-
-	-	-	-	-	-	-	-	1	-	-	1	1	-	-	1	1	-	-	-	M	173.7
-	-	-	-	-	-	-	-	-	-	-	-	-	-	1	1	-	2	4	-	F	-

DEATHS FROM EACH CAUSE FOR PROVINCES BY SEX, AND CANADA BY SEX AND AGE, 1989

INT. LIST LISTE INT	CAUSE OF DEATH CAUSE DU DECES	PROVINCE OF RESIDENCE - PROVINCE DE RESIDENCE												
		CANADA	NFLD. T-N.	PEI. IPE.	N.S. N-E.	N.B. N-B.	QUE. QUE.	ONT. ONT.	MAN. MAN.	SASK. SASK.	ALTA. ALTA.	B-C. C-B.	YUKON YUKON	NWT. T.N-O
173.8	Other Autres	M F	- 1	- -	- -	- -	- -	- 1	- -	- -	- -	- -	- -	- -
173.9	Site unspecified Siège non précisé	M F	22 8	1 -	- -	- -	2 -	5 1	5 4	3 -	1 -	2 2	3 1	- -
174	Female breast Sein chez la femme	F	4585	68	19	154	126	1216	1814	158	157	365	507	- 1
174.0	Nipple and areola Mamelon et aréole	F	2	-	-	-	-	1	-	-	1	-	-	-
174.1	Central portion Central	F	1	-	-	-	-	-	1	-	-	-	-	-
174.4	Upper-outer quadrant Quadrant supéro-externe	F	1	-	-	-	1	-	-	-	-	-	-	-
174.8	Other Autres	F	1	-	-	-	-	1	-	-	-	-	-	-
174.9	Breast, unspecified Sein, sans précision	F	4580	68	19	154	125	1214	1813	158	156	365	507	- 1
175	Male breast Sein, chez l'homme	M	28	1	-	1	1	10	9	2	2	-	2	-
TOTAL	(170-175)	M	666	7	4	19	28	174	264	27	21	47	74	- 1
TOTAL	(170-175)	F	4995	77	22	173	136	1296	1969	180	171	395	574	- 2
MALIGNANT NEOPLASM OF GENITOURINARY ORGANS (179-189) TUMEURS MALIGNES DES ORGANES GÉNITO-URINAIRES (179-189)														
179	Uterus, nos Utérus, sai	F	220	1	2	12	12	88	29	20	10	22	23	1 -
180	Cervix uteri Col de l'utérus	F	416	11	6	25	9	89	171	23	8	27	46	- 1
180.0	Endocervix Endocol	F	3	-	-	-	-	1	1	1	-	-	-	-
180.9	Unspecified Sans précision	F	413	11	6	25	9	88	170	22	8	27	46	- 1
181	Placenta Placenta	F	2	-	-	-	-	-	1	1	-	-	-	-
182	Body of uterus Corps de l'utérus	F	352	5	-	3	3	93	168	11	9	23	37	- -
182.0	Corpus uteri, except isthmus Corps de l'utérus, sauf isthme	F	352	5	-	3	3	93	168	11	9	23	37	- -
183	Ovary and other uterine adnexa Ovaire et autres annexes de l'utérus	F	1205	16	6	53	39	282	489	42	41	74	162	- 1
183.0	Ovary Ovaire	F	1182	16	6	51	38	277	481	39	41	72	160	- 1
183.2	Fallopian tube Trompe de Fallope	F	21	-	-	2	-	4	8	3	-	2	2	- -
183.8	Other Autres	F	1	-	-	-	1	-	-	-	-	-	-	-
183.9	Uterine adnexa, unspecified Annexes de l'utérus, sans précision	F	1	-	-	-	-	1	-	-	-	-	-	-
184	Female genital organs others and nos Organes génitaux féminins autres et sai	F	122	-	1	4	3	33	53	3	4	11	10	- -
184.0	Vagina Vagin	F	37	-	-	1	1	11	14	1	1	4	4	- -
184.1	Labia majora Grande lèvre	F	1	-	-	-	-	-	1	-	-	-	-	-
184.4	Vulva, unspecified Vulve, sans précision	F	76	-	1	3	2	17	38	2	3	5	5	- -
184.9	Site unspecified Siège non précisé	F	8	-	-	-	-	5	-	-	-	2	1	- -
185	Prostate Prostate	M	3048	55	16	129	69	705	1089	177	165	225	418	- -
186	Testis Testicule	M	50	-	1	3	-	19	18	2	-	2	4	- 1

DECES SELON LA CAUSE ET LE SEXE PAR PROVINCE, ET SELON LA CAUSE, LE SEXE ET L'AGE POUR LE CANADA, 1989

AGE (YEARS) - AGE (ANNEES)																		INT. LIST			
00-01	01-04	05-09	10-14	15-19	20-24	25-29	30-34	35-39	40-44	45-49	50-54	55-59	60-64	65-69	70-74	75-79	80-84	85+	NS/ND	LISTE INT.	
-	-	-	-	-	-	-	-	-	-	-	-	-	-	-	-	-	-	1	-	- M	173.8
-	-	-	-	-	1	-	-	1	1	-	1	-	-	4	2	7	2	3	-	- M	173.9
-	-	-	-	-	-	1	11	52	141	205	296	324	483	556	623	563	488	406	436	- F	174
-	-	-	-	-	-	-	-	-	-	-	-	-	-	-	-	1	1	-	-	- F	174.0
-	-	-	-	-	-	-	-	-	-	-	-	-	-	1	-	-	-	-	-	- F	174.1
-	-	-	-	-	-	-	-	-	-	-	-	-	-	-	1	-	-	-	-	- F	174.4
-	-	-	-	-	-	-	-	-	-	-	-	-	-	1	-	-	-	-	-	- F	174.8
-	-	-	-	-	1	11	52	141	205	296	324	483	556	621	562	487	405	436	- F	174.9	
-	-	-	-	-	-	-	-	-	-	2	1	3	1	3	5	7	3	3	-	- M	175
-	2	1	6	13	11	16	17	36	45	28	43	52	70	77	70	83	53	43	- M	TOTAL	
-	1	1	2	8	6	22	75	157	224	324	341	503	597	662	609	533	437	493	- F	TOTAL	
-	-	-	-	-	-	1	1	-	2	2	10	13	15	28	35	38	29	46	- F	179	
-	-	-	-	-	1	12	22	25	27	28	37	31	33	57	34	46	29	34	- F	180	
-	-	-	-	-	-	-	-	-	-	-	-	-	-	-	1	1	1	-	-	- F	180.0
-	-	-	-	-	1	12	22	25	27	28	37	31	33	57	33	45	28	34	- F	180.9	
-	-	-	-	-	-	-	2	-	-	-	-	-	-	-	-	-	-	-	-	- F	181
-	-	-	-	-	-	-	-	-	2	7	12	16	38	62	66	59	45	45	-	- F	182
-	-	-	-	-	-	-	-	-	2	7	12	16	38	62	66	59	45	45	-	- F	182.0
-	-	-	-	-	3	2	8	20	27	47	85	114	160	200	170	160	109	100	-	- F	183
-	-	-	-	-	3	2	8	19	27	46	84	108	159	195	165	160	107	99	-	- F	183.0
-	-	-	-	-	-	-	-	-	-	1	1	6	1	5	5	-	2	-	-	- F	183.2
-	-	-	-	-	-	-	-	1	-	-	-	-	-	-	-	-	-	-	-	- F	183.8
-	-	-	-	-	-	-	-	-	-	-	-	-	-	-	-	-	-	1	-	- F	183.9
-	-	-	-	-	-	-	-	1	-	2	3	4	2	9	17	25	19	40	-	- F	184
-	-	-	-	-	-	-	-	1	-	1	2	3	-	1	8	7	7	7	-	- F	184.0
-	-	-	-	-	-	-	-	-	-	-	-	-	-	-	1	-	-	-	-	- F	184.1
-	-	-	-	-	-	-	-	-	-	1	-	1	2	8	7	16	11	30	-	- F	184.4
-	-	-	-	-	-	-	-	-	-	-	1	-	-	-	1	2	1	3	-	- F	184.9
-	-	-	-	-	1	-	-	2	3	4	14	72	188	365	572	631	602	594	-	- M	185
-	-	-	-	5	6	7	5	9	3	4	4	-	1	1	1	1	1	2	-	- M	186

DEATHS FROM EACH CAUSE FOR PROVINCES BY SEX, AND CANADA BY SEX AND AGE, 1989

INT.LIST LISTE INT	CAUSE OF DEATH CAUSE DU DECES		PROVINCE OF RESIDENCE - PROVINCE DE RESIDENCE												
			CANADA	NFLD. T-N.	PEI. IPE.	N.S. N-E.	N.B. N-B.	QUE. QUE.	ONT. ONT.	MAN. MAN.	SASK. SASK.	ALTA. ALTA.	B-C. C-B.	YUKON	NWT. T.N-O
186.9	Other and unspecified Autres et sans précision	M	50	-	1	3	-	19	18	2	-	2	4	-	1
187	Other male genital organs Autres organes génitaux masculins	M	38	2	1	2	1	7	13	3	2	2	5	-	-
187.1	Prepuce Prépuce	M	1	-	-	-	-	-	-	-	-	-	1	-	-
187.4	Penis, part unspecified Verge, partie non précisée	M	34	2	1	2	1	6	11	3	2	2	4	-	-
187.7	Scrotum Scrotum	M	1	-	-	-	-	-	1	-	-	-	-	-	-
187.8	Other Autres	M	1	-	-	-	-	1	-	-	-	-	-	-	-
187.9	Site unspecified Siège non précisé	M	1	-	-	-	-	-	1	-	-	-	-	-	-
188	Bladder Vessie	M	827	13	4	40	25	216	336	36	26	28	102	1	-
		F	344	9	2	12	14	85	138	11	11	15	46	-	1
188.0	Trigone Trigone	M	2	-	-	-	-	2	-	-	-	-	-	-	-
		F	-	-	-	-	-	-	-	-	-	-	-	-	-
188.1	Dome Dôme	M	1	-	-	-	1	-	-	-	-	-	-	-	-
		F	-	-	-	-	-	-	-	-	-	-	-	-	-
188.5	Bladder neck Col vésical	M	-	-	-	-	-	-	-	-	-	-	-	-	-
		F	1	-	-	-	-	1	-	-	-	-	-	-	-
188.8	Other Autres	M	1	-	-	-	-	-	-	-	-	-	1	-	-
		F	-	-	-	-	-	-	-	-	-	-	-	-	-
188.9	Part unspecified Partie non précisée	M	823	13	4	40	24	214	336	36	26	28	101	1	-
		F	343	9	2	12	14	84	138	11	11	15	46	-	1
189	Kidney and other urinary organs nos Rein et organes urinaires autres ou sai	M	672	16	4	25	12	185	221	28	34	48	99	-	-
		F	437	13	1	18	19	126	154	25	9	39	32	-	1
189.0	Kidney, except pelvis Rein, sauf bassinnet	M	631	16	4	25	11	168	208	24	34	45	96	-	-
		F	405	13	1	18	17	115	143	25	9	36	27	-	1
189.1	Renal pelvis Bassinnet	M	5	-	-	-	-	4	-	-	-	-	1	-	-
		F	8	-	-	-	1	5	-	-	-	-	2	-	-
189.2	Ureter Uretère	M	25	-	-	-	1	6	9	4	-	3	2	-	-
		F	16	-	-	-	-	5	7	-	-	2	2	-	-
189.3	Urethra Urètre	M	6	-	-	-	-	4	2	-	-	-	-	-	-
		F	7	-	-	-	1	1	3	-	-	1	1	-	-
189.8	Other Autres	M	-	-	-	-	-	-	-	-	-	-	-	-	-
		F	1	-	-	-	-	-	1	-	-	-	-	-	-
189.9	Site unspecified Siège non précisé	M	5	-	-	-	-	3	2	-	-	-	-	-	-
		F	-	-	-	-	-	-	-	-	-	-	-	-	-
TOTAL	(179-189)	M	4635	86	26	199	107	1132	1677	246	227	305	628	1	1
TOTAL	(179-189)	F	3098	55	18	127	99	796	1203	136	92	211	356	1	4
MALIGNANT NEOPLASM OF OTHER AND UNSPECIFIED SITES (190-199) TUMEURS MALIGNES DE SIÈGES AUTRES ET SANS PRÉCISION (190-199)															
190	Eye Oeil	M	18	-	-	1	-	2	10	-	2	3	-	-	-
		F	20	-	-	-	-	4	10	-	-	2	4	-	-
190.1	Orbit Orbite	M	2	-	-	-	-	1	-	-	-	1	-	-	-
		F	1	-	-	-	-	-	-	-	-	1	-	-	-
190.2	Lacrimal gland Glande lacrymale	M	1	-	-	-	-	1	-	-	-	-	-	-	-
		F	-	-	-	-	-	-	-	-	-	-	-	-	-
190.5	Retina Rétine	M	1	-	-	-	-	-	1	-	-	-	-	-	-
		F	2	-	-	-	-	-	2	-	-	-	-	-	-
190.6	Choroid Choroïde	M	1	-	-	-	-	-	-	-	1	-	-	-	-
		F	1	-	-	-	-	1	-	-	-	-	-	-	-
190.9	Part unspecified Partie non précisée	M	13	-	-	1	-	1	8	-	1	2	-	-	-
		F	16	-	-	-	-	3	8	-	-	1	4	-	-
191	Brain Encéphale	M	688	14	3	23	15	174	264	23	21	63	87	-	1
		F	540	9	3	16	9	160	192	19	11	45	76	-	-
191.0	Cerebrum, except lobes and ventricles Cerveau, sauf lobes et ventricules	M	65	1	-	-	1	29	22	1	1	6	4	-	-
		F	76	-	-	2	2	42	17	3	1	6	3	-	-

DECES SELON LA CAUSE ET LE SEXE PAR PROVINCE, ET SELON LA CAUSE, LE SEXE ET L'AGE POUR LE CANADA, 1989

AGE (YEARS) - AGE (ANNEES)																			INT. LIST	
00-01	01-04	05-09	10-14	15-19	20-24	25-29	30-34	35-39	40-44	45-49	50-54	55-59	60-64	65-69	70-74	75-79	80-84	85+	NS/ND	LISTE INT.
-	-	-	-	5	6	7	5	9	3	4	4	-	1	1	1	1	1	2	- M	186.9
-	-	-	-	-	-	-	-	1	1	2	4	1	4	-	6	7	4	8	- M	187
-	-	-	-	-	-	-	-	-	-	-	-	-	-	-	1	-	-	-	- M	187.1
-	-	-	-	-	-	-	-	1	1	2	4	1	4	-	4	5	4	8	- M	187.4
-	-	-	-	-	-	-	-	-	-	-	-	-	-	-	1	-	-	-	- M	187.7
-	-	-	-	-	-	-	-	-	-	-	-	-	-	-	1	-	-	-	- M	187.8
-	-	-	-	-	-	-	-	-	-	-	-	-	-	-	-	1	-	-	- M	187.9
-	-	-	-	-	-	-	-	2	3	17	14	33	78	119	127	154	136	144	- M	188
-	-	-	-	-	-	-	-	3	7	7	3	8	24	50	36	52	72	89	- F	
-	-	-	-	-	-	-	-	-	-	-	-	-	-	-	-	1	-	1	- M	188.0
-	-	-	-	-	-	-	-	-	-	-	-	-	-	-	-	-	-	-	- F	
-	-	-	-	-	-	-	-	-	-	-	-	-	-	-	-	1	-	-	- M	188.1
-	-	-	-	-	-	-	-	-	-	-	-	-	-	-	-	-	-	-	- F	
-	-	-	-	-	-	-	-	-	-	-	-	-	1	-	-	-	-	-	- M	188.5
-	-	-	-	-	-	-	-	-	-	-	-	-	-	-	-	-	-	-	- F	
-	-	-	-	-	-	-	-	-	-	-	-	-	1	-	-	-	-	-	- M	188.8
-	-	-	-	-	-	-	-	-	-	-	-	-	-	-	-	-	-	-	- F	
-	-	-	-	-	-	-	-	2	3	17	14	33	77	119	127	152	136	143	- M	188.9
-	-	-	-	-	-	-	-	3	7	7	3	7	24	50	36	52	72	89	- F	
-	-	2	-	1	-	4	5	4	15	32	41	75	98	101	100	86	66	42	- M	189
-	3	1	1	-	-	1	4	5	7	11	18	34	41	57	70	75	58	51	- F	
-	-	2	-	1	-	4	4	4	14	31	39	73	90	93	97	79	63	37	- M	189.0
-	3	1	1	-	-	1	4	5	7	11	18	30	36	54	66	68	52	48	- F	
-	-	-	-	-	-	-	-	1	-	-	1	-	-	-	-	2	1	-	- M	189.1
-	-	-	-	-	-	-	-	-	-	-	-	2	-	1	-	2	-	3	- F	
-	-	-	-	-	-	-	-	-	-	-	1	2	6	6	3	4	1	2	- M	189.2
-	-	-	-	-	-	-	-	-	-	-	-	-	3	2	3	2	6	-	- F	
-	-	-	-	-	-	-	-	1	-	1	-	1	1	-	-	-	-	2	- M	189.3
-	-	-	-	-	-	-	-	-	-	-	-	2	1	-	1	3	-	-	- F	
-	-	-	-	-	-	-	-	-	-	-	-	-	-	-	-	-	-	-	- M	189.8
-	-	-	-	-	-	-	-	-	-	-	-	-	1	-	-	-	-	-	- F	
-	-	-	-	-	-	-	-	-	-	-	-	-	1	1	-	1	1	1	- M	189.9
-	-	-	-	-	-	-	-	-	-	-	-	-	-	-	-	-	-	-	- F	
-	-	2	-	6	7	11	10	18	25	59	77	181	369	586	806	879	809	790	- M	TOTAL
-	3	1	1	-	4	16	37	51	68	104	168	220	313	463	428	455	361	405	- F	TOTAL
-	-	-	-	1	-	-	1	-	1	2	-	1	2	3	3	3	2	-	- M	190
-	-	-	-	-	-	-	-	-	-	-	-	2	-	5	1	5	3	3	- F	
-	-	-	-	-	-	-	-	-	-	-	-	-	-	-	1	-	1	-	- M	190.1
-	-	-	-	-	-	-	-	-	-	-	-	-	-	-	-	-	-	1	- F	
-	-	-	-	-	-	-	-	-	-	-	-	-	-	1	-	-	-	-	- M	190.2
-	-	-	-	-	-	-	-	-	-	-	-	-	-	-	-	-	-	-	- F	
-	-	-	-	-	-	-	-	-	-	-	-	-	-	1	-	-	-	-	- M	190.5
-	-	-	-	-	-	-	-	-	-	-	-	-	-	1	1	-	-	-	- F	
-	-	-	-	-	-	-	-	1	-	-	-	-	-	1	-	-	-	-	- M	190.6
-	-	-	-	-	-	-	-	-	-	-	-	-	-	-	-	-	-	-	- F	
-	-	-	-	1	-	-	1	-	-	2	-	1	2	1	2	3	1	-	- M	190.9
-	-	-	-	-	-	-	-	-	-	-	-	2	-	3	-	5	3	2	- F	
2	10	6	8	11	10	19	14	32	40	48	54	95	91	80	76	47	31	14	- M	191
1	4	10	3	5	7	9	14	18	26	29	38	52	68	62	83	65	34	12	- F	
-	-	-	-	4	1	1	1	4	6	6	4	8	10	4	6	6	4	-	- M	191.0
-	-	-	1	-	-	1	-	3	3	6	3	7	6	16	13	11	5	1	- F	

DEATHS FROM EACH CAUSE FOR PROVINCES BY SEX, AND CANADA BY SEX AND AGE, 1989

PROVINCE OF RESIDENCE - PROVINCE DE RESIDENCE

INT.LIST LISTE INT	CAUSE OF DEATH CAUSE DU DECES		CANADA	NFLD. T-N.	PEI. IPE.	N.S. N-E.	N.B. N-B.	QUE. QUE.	ONT. ONT.	MAN. MAN.	SASK. SASK.	ALTA. ALTA.	B-C. C-B.	YUKON YUKON	NWT. T.N-O
191.1	Frontal lobe Lobe frontal	M F	38 30	1 -	- -	2 -	1 -	18 13	9 11	- 3	- 1	2 -	5 2	- -	- -
191.2	Temporal lobe Lobe temporal	M F	21 13	- -	- -	1 -	- -	10 5	4 3	- -	2 -	- 2	4 3	- -	- -
191.3	Parietal lobe Lobe pariétal	M F	22 14	- -	- -	- -	1 -	10 5	5 6	- -	1 -	- 3	5 -	- -	- -
191.4	Occipital lobe Lobe occipital	M F	5 6	- -	- -	- -	- -	1 1	1 2	- -	- -	1 2	2 1	- -	- -
191.5	Ventricle Ventricules	M F	6 1	- -	- -	- -	- -	3 -	- 1	- -	- -	- -	3 -	- -	- -
191.6	Cerebellum Cervelet	M F	13 12	- -	- -	- -	- -	3 5	6 3	1 -	1 -	1 2	1 2	- -	- -
191.7	Brain stem Tronc cérébral	M F	10 17	- 1	- -	- -	- -	2 6	3 7	- .1	- -	3 1	2 1	- -	- -
191.8	Other Autres	M F	7 13	- 1	- -	1 -	- -	2 2	4 8	- -	- -	- 1	- 1	- -	- -
191.9	Brain, unspecified Encéphale, sans précision	M F	501 358	12 7	3 3	19 14	12 7	96 81	210 134	21 12	16 9	50 28	61 63	- -	1 -
192	Other parts of nervous system Autres parties du système nerveux	M F	27 12	1 -	- -	- -	- 1	8 3	12 6	1 1	- -	2 1	3 -	- -	- -
192.0	Cranial nerves Nerfs crâniens	M F	1 -	- -	- -	- -	- -	- -	1 -	- -	- -	- -	- -	- -	- -
192.1	Cerebral meninges Méninges cérébrales	M F	7 6	- -	- -	- -	- -	4 1	4 3	- 1	- -	1 1	2 -	- -	- -
192.2	Spinal cord Moelle épinière	M F	12 3	1 -	- -	- -	- 1	3 1	5 1	1 -	- -	1 -	1 -	- -	- -
192.9	Part unspecified Partie non précisée	M F	7 3	- -	- -	- -	- -	5 1	2 -	- -	- -	- -	- -	- -	- -
193	Thyroid gland Corps thyroïde	M F	50 67	1 -	- 1	2 2	- 4	15 19	19 28	3 3	4 -	1 3	5 7	- -	- -
194	Other endocrine glands and related structures Autres glandes endocrines et structures apparentes	M F	35 42	- 1	- -	- -	- 3	8 15	17 14	3 -	- 1	5 3	2 5	- -	- -
194.0	Suprarenal gland Surrénale	M F	27 32	- 1	- -	- -	- 3	7 10	13 11	3 -	- 1	3 2	1 4	- -	- -
194.1	Parathyroid gland Parathyroïde	M F	1 1	- -	- -	- -	- -	- 1	- -	- -	- -	1 -	- -	- -	- -
194.3	Pituitary and craniopharyngeal duct Hypophyse et tractus craniopharyngé	M F	5 5	- -	- -	- -	- -	1 2	2 2	- -	- -	1 -	1 1	- -	- -
194.4	Pineal gland Épiphyse	M F	1 -	- -	- -	- -	- -	- -	1 -	- -	- -	- -	- -	- -	- -
194.9	Site unspecified Siège non précisé	M F	1 4	- -	- -	- -	- -	- 3	1 -	- -	- -	1 -	- -	- -	- -
195	Other and ill-defined sites Sièges autres et mal définis	M F	54 92	3 2	1 -	9 6	3 6	- 2	18 47	7 4	2 8	6 9	4 8	- -	1 -
195.0	Head, face and neck Tête et cou	M F	17 10	- -	- -	4 2	2 1	- -	5 4	3 1	1 1	1 1	1 -	- -	- -
195.1	Thorax Thorax	M F	6 5	- -	1 -	- -	- -	- -	3 3	- 1	- -	1 -	1 1	- -	- -
195.2	Abdomen Abdomen	M F	26 49	3 1	- -	5 2	1 4	- 1	7 23	3 1	1 6	4 6	2 5	- -	- -
195.3	Pelvis Bassin	M F	1 24	- 1	- -	- 2	- 1	- 1	1 15	- -	- 1	- 1	- 2	- -	- -
195.5	Lower limb Membre inférieur	M F	3 4	- -	- -	- -	- -	- -	1 2	1 1	- -	- 1	- -	- -	1 -
195.8	Other specified sites Autres	M F	1 -	- -	- -	- -	- -	- -	1 -	- -	- -	- -	- -	- -	- -
199	Site unspecified Siège non précisé	M F	1258 1233	41 36	11 5	73 76	42 31	233 220	518 466	64 64	30 45	97 103	147 181	1 1	1 5
199.0	Disseminated Disséminée	M F	114 137	7 6	1 1	7 15	- -	14 17	51 40	8 11	3 5	6 10	16 32	1 -	- -



DECES SELON LA CAUSE ET LE SEXE PAR PROVINCE, ET SELON LA CAUSE, LE SEXE ET L'AGE POUR LE CANADA, 1989

AGE (YEARS) - AGE (ANNEES)																			INT. LIST	
00-01	01-04	05-09	10-14	15-19	20-24	25-29	30-34	35-39	40-44	45-49	50-54	55-59	60-64	65-69	70-74	75-79	80-84	85+	NS/ND	LISTE INT.
-	-	-	1	1	-	1	3	2	3	6	3	4	3	4	6	1	-	-	- M	191.1
-	-	-	-	-	-	-	1	-	1	-	-	5	5	5	2	1	-	1	- F	191.2
-	-	-	-	-	-	1	1	1	2	1	4	2	3	3	2	3	2	-	- M	191.3
-	1	-	-	-	-	-	-	-	-	-	1	-	-	2	-	1	-	-	- M	191.4
-	1	-	-	-	-	1	-	-	-	2	-	2	-	-	1	-	-	-	- F	191.5
-	2	3	2	1	2	1	-	-	-	1	1	-	2	-	1	2	-	-	- M	191.6
-	4	3	1	-	1	2	1	-	1	-	1	1	1	2	1	-	-	1	- M	191.7
-	-	-	-	1	-	-	-	-	-	2	2	1	1	2	5	1	3	-	- M	191.8
2	5	1	5	4	7	13	8	25	27	33	40	72	68	63	57	33	25	13	- M	191.9
1	1	3	1	4	4	5	11	10	20	17	26	36	51	39	57	47	18	8	- F	191.9
-	1	-	1	-	1	1	1	-	6	2	1	2	4	1	1	4	1	-	- M	192
-	1	1	-	-	-	1	-	1	-	-	-	1	-	3	-	2	2	-	- F	192
-	-	-	1	-	-	-	-	-	-	-	-	-	-	-	-	-	-	-	- M	192.0
-	-	-	-	-	1	-	-	-	1	-	1	1	-	2	-	2	-	-	- M	192.1
-	1	-	-	-	-	1	1	-	3	1	-	1	2	-	-	1	1	-	- M	192.2
-	-	-	-	-	-	-	-	-	2	1	-	-	2	1	-	1	-	-	- M	192.9
-	1	1	-	-	-	-	-	-	2	1	-	-	-	1	-	-	-	-	- M	192.9
-	-	-	-	1	-	1	1	-	4	3	2	5	5	10	8	6	2	3	- M	193
-	-	-	-	-	-	-	-	-	1	1	4	2	5	9	5	11	17	11	- F	193
2	7	3	2	-	-	-	1	1	1	2	2	2	4	7	3	3	1	-	- M	194
2	2	4	-	-	2	1	1	1	2	2	3	4	6	8	1	3	-	-	- F	194
-	7	3	2	-	-	-	-	-	1	-	1	1	3	5	1	2	1	-	- M	194.0
-	2	4	-	-	2	-	1	1	2	-	3	3	4	5	1	2	-	-	- F	194.0
-	-	-	-	-	-	-	-	-	-	1	-	-	-	1	-	-	-	-	- M	194.1
-	-	-	-	-	-	-	-	-	-	-	1	-	-	1	2	1	-	-	- M	194.3
-	-	-	-	-	-	1	-	-	-	-	-	-	1	3	-	-	-	-	- F	194.3
-	-	-	-	-	-	-	-	-	-	-	-	-	1	-	-	-	-	-	- M	194.4
-	-	-	-	-	-	-	-	-	-	-	-	1	-	-	-	-	-	-	- M	194.9
-	-	-	-	-	-	-	-	-	1	-	1	1	1	-	-	1	-	-	- F	194.9
-	-	-	-	-	-	-	1	1	2	2	2	4	7	7	10	8	12	7	- M	195
-	-	-	-	-	-	-	-	1	6	2	4	7	5	11	15	18	23	-	- F	195
-	-	-	-	-	-	-	-	1	-	1	-	1	2	1	2	4	3	2	- M	195.0
-	-	-	-	-	-	-	-	-	1	-	1	-	1	2	1	-	2	3	- F	195.0
-	-	-	-	-	-	-	-	-	-	1	1	1	-	2	1	-	1	1	- M	195.1
-	-	-	-	-	-	-	-	-	-	1	-	-	1	-	1	-	1	-	- F	195.1
-	-	-	-	-	-	-	-	-	1	-	-	-	1	4	7	3	6	4	- M	195.2
-	-	-	-	-	-	-	-	-	4	1	-	-	3	2	7	12	9	11	- F	195.2
-	-	-	-	-	-	-	1	-	-	-	-	-	1	-	-	-	-	-	- M	195.3
-	-	-	-	-	-	-	-	1	-	1	-	1	2	-	4	3	5	7	- F	195.3
-	-	-	-	-	-	-	-	-	-	-	-	-	-	1	-	1	1	-	- M	195.5
-	-	-	-	-	-	-	-	-	-	-	-	1	-	-	-	-	1	2	- F	195.5
-	-	-	-	-	-	-	-	1	-	-	-	-	-	-	-	-	-	-	- M	195.8
-	-	-	-	1	2	-	5	15	14	34	52	95	158	206	201	193	145	137	- M	199
-	-	1	-	1	1	3	2	12	22	39	54	79	107	163	179	193	203	174	- F	199
-	-	-	-	-	-	-	-	1	1	3	3	5	9	20	20	21	18	11	- M	199.0
-	-	-	-	-	-	-	-	1	1	3	5	4	4	9	12	29	24	23	- F	199.0

DEATHS FROM EACH CAUSE FOR PROVINCES BY SEX, AND CANADA BY SEX AND AGE, 1989

INT.LIST LISTE INT	CAUSE OF DEATH CAUSE DU DECES		PROVINCE OF RESIDENCE - PROVINCE DE RESIDENCE											B-C. C-B.	YUKON	NWT. T.N-O
			CANADA	NFLD. T-N.	PEI. IPE.	N.S. N-E.	N.B. N-B.	QUE. QUE.	ONT. ONT.	MAN. MAN.	SASK. SASK.	ALTA. ALTA.	ALTA. ALTA.			
199.1	Other Autres	M	1144	34	10	66	42	219	467	56	27	91	131	-	1	
		F	1096	30	4	61	31	203	426	53	40	93	149	1	5	
TOTAL	(190-199)	M	2130	60	15	108	60	440	858	101	59	177	248	1	3	
TOTAL	(190-199)	F	2006	48	9	100	54	423	763	91	65	166	281	1	5	
NEOPLASMS OF LYMPHATIC AND HAEMATOPOIETIC TISSUE (200-208) TUMEURS DES TISSUS LYMPHATIQUES ET HEMATOPOIETIQUES (200-208)																
200	Lymphosarcoma and reticulosarcoma Lymphosarcome et reticulosarcome	M	112	-	1	4	5	43	34	2	3	11	9	-	-	
		F	104	2	-	4	5	41	33	3	5	6	5	-	-	
200.0	Reticulosarcoma Reticulosarcome	M	20	-	-	-	2	6	8	1	-	-	3	-	-	
		F	12	-	-	-	1	1	10	-	-	-	-	-	-	
200.1	Lymphosarcoma Lymphosarcome	M	55	-	1	3	3	18	17	-	3	8	2	-	-	
		F	53	2	-	2	4	19	17	1	3	2	3	-	-	
200.2	Burkitt's tumour Tumeur de Burkitt	M	11	-	-	1	-	5	3	1	-	-	1	-	-	
		F	3	-	-	-	-	-	1	1	1	-	-	-	-	
200.8	Other named variants Autres formes précisées	M	26	-	-	-	-	14	6	-	-	3	3	-	-	
		F	36	-	-	2	-	21	5	1	1	4	2	-	-	
201	Hodgkin's disease Maladie de Hodgkin	M	100	-	-	4	2	27	44	6	2	5	10	-	-	
		F	67	1	1	2	1	20	28	3	3	5	3	-	-	
201.1	Hodgkin's granuloma Granulome de Hodgkin	M	3	-	-	-	-	-	3	-	-	-	-	-	-	
		F	3	-	-	-	-	-	3	-	-	-	-	-	-	
201.5	Nodular sclerosis Sclérose nodulaire	M	2	-	-	1	-	-	1	-	-	-	-	-	-	
		F	-	-	-	-	-	-	-	-	-	-	-	-	-	
201.6	Mixed cellularity Cellulaire mixte	M	1	-	-	-	-	1	-	-	-	-	-	-	-	
		F	1	-	-	-	-	1	-	-	-	-	-	-	-	
201.7	Lymphocytic depletion Déplétion lymphocytaire	M	2	-	-	-	-	-	2	-	-	-	-	-	-	
		F	1	-	-	-	-	-	1	-	-	-	-	-	-	
201.9	Unspecified Sans précision	M	92	-	-	3	2	26	38	6	2	5	10	-	-	
		F	62	1	1	2	1	19	24	3	3	5	3	-	-	
202	Other of lymphoid and histiocytic tissue Autres des tissus lymphoïdes et	M	786	13	4	23	29	202	264	46	35	65	105	-	-	
		F	723	8	2	22	21	184	267	48	25	54	92	-	-	
202.0	Nodular lymphoma Lymphome nodulaire	M	14	-	-	-	-	7	4	-	-	1	2	-	-	
		F	11	-	-	1	-	6	1	-	-	-	3	-	-	
202.1	Mycosis fungoides Mycosis fongoïde	M	8	-	-	-	-	6	2	-	-	-	-	-	-	
		F	2	-	-	-	-	1	1	1	-	-	-	-	-	
202.3	Malignant histiocytosis Histiocytose maligne	M	3	-	-	-	-	2	-	-	-	-	1	-	-	
		F	4	1	-	-	-	3	-	-	-	-	-	-	-	
202.4	Leukaemic reticuloendotheliosis Réticulo-endothéliose maligne	M	13	-	-	1	1	1	4	1	2	2	1	-	-	
		F	2	-	-	-	1	-	-	-	1	-	-	-	-	
202.8	Other lymphomas Autres lymphomes	M	745	13	4	22	28	185	254	45	32	62	100	-	-	
		F	699	7	2	20	20	172	264	47	24	54	89	-	-	
202.9	Other and unspecified Autres et sans précision	M	3	-	-	-	-	1	-	-	1	-	1	-	-	
		F	5	-	-	1	-	3	1	-	-	-	-	-	-	
203	Multiple myeloma and immunoproliferative neoplasms Myélome multiple et tumeurs immunoprolifératives	M	446	6	4	12	19	105	174	21	21	30	53	-	1	
		F	383	8	3	16	9	83	151	21	18	19	54	-	1	
203.0	Multiple myeloma Myélome multiple	M	443	6	4	12	19	104	172	21	21	30	53	-	1	
		F	378	8	3	16	9	80	150	21	18	19	53	-	1	
203.1	Plasma cell leukaemia Leucémie à plasmocytes	M	-	-	-	-	-	-	-	-	-	-	-	-	-	
		F	3	-	-	-	-	1	1	-	-	-	1	-	-	
203.8	Other immunoproliferative neoplasms Autres tumeurs immunoprolifératives	M	3	-	-	-	-	1	2	-	-	-	-	-	-	
		F	2	-	-	-	-	2	-	-	-	-	-	-	-	
204	Lymphoid leukaemia Leucémie lymphoïde	M	335	5	1	11	7	94	128	10	13	34	31	1	-	
		F	214	6	-	7	5	55	79	8	9	17	27	-	1	
204.0	Acute Aiguë	M	77	3	-	1	-	29	28	2	1	6	7	-	-	
		F	52	-	-	3	2	12	17	3	4	4	6	-	1	
204.1	Chronic Chronique	M	231	2	1	8	5	59	88	8	9	28	22	1	-	
		F	157	6	-	4	3	42	60	4	5	13	20	-	-	
204.9	Unspecified Sans précision	M	27	-	-	2	2	6	12	-	3	-	2	-	-	
		F	5	-	-	-	-	1	2	1	-	-	1	-	-	
205	Myeloid leukaemia Leucémie myéloïde	M	337	3	2	7	7	72	135	20	19	25	47	-	-	
		F	299	2	2	12	7	64	141	11	8	16	35	-	1	

DECES SELON LA CAUSE ET LE SEXE PAR PROVINCE, ET SELON LA CAUSE, LE SEXE ET L'AGE POUR LE CANADA, 1989

AGE (YEARS) - AGE (ANNEES)																		INT. LIST		
00-01	01-04	05-09	10-14	15-19	20-24	25-29	30-34	35-39	40-44	45-49	50-54	55-59	60-64	65-69	70-74	75-79	80-84	85+	NS/ND	LISTE INT.
-	-	1	-	1	2	3	5	14	13	31	49	90	138	186	180	175	134	126	- M	199.1
-	-	-	-	1	1	-	1	11	19	34	50	75	98	151	150	169	181	151	- F	-
2	18	9	11	13	13	21	21	48	67	91	111	202	268	314	302	264	194	161	- M	TOTAL
3	7	16	3	7	10	14	19	32	51	77	101	144	193	255	280	294	277	223	- F	TOTAL
-	-	1	1	2	1	4	5	2	5	5	6	12	17	14	10	15	10	2	- M	200
-	-	-	-	-	1	1	2	2	3	3	3	8	9	14	17	19	11	11	- F	-
-	-	-	-	-	-	-	1	1	1	1	2	3	-	1	2	3	4	1	- M	200.0
-	-	-	-	-	-	-	-	1	1	1	1	1	-	2	2	2	-	1	- F	-
-	-	-	-	-	1	1	2	1	1	2	1	6	11	9	4	9	6	1	- M	200.1
-	-	-	-	-	1	-	1	-	1	1	1	3	11	6	11	14	6	7	- F	-
-	-	1	1	1	-	-	1	-	-	1	-	-	2	1	2	1	-	-	- M	200.2
-	-	-	-	-	-	-	-	-	-	-	-	1	-	-	1	1	-	-	- F	-
-	-	-	-	1	-	3	1	-	3	1	3	3	4	3	2	2	-	-	- M	200.8
-	-	-	-	-	1	1	1	1	1	1	1	3	8	6	3	2	5	3	- F	-
-	-	-	-	2	6	9	12	8	3	3	9	9	10	10	7	4	6	2	- M	201
-	-	-	1	4	2	5	3	5	3	2	4	4	8	4	7	10	5	2	- F	-
-	-	-	-	-	-	-	-	-	-	-	-	-	1	1	-	1	-	-	- M	201.1
-	-	-	-	-	-	-	-	-	-	-	-	-	1	-	-	1	-	-	- F	-
-	-	-	-	-	-	-	-	1	-	-	-	-	1	-	-	-	-	-	- M	201.5
-	-	-	-	-	-	-	-	-	-	-	-	-	-	-	-	-	-	-	- F	-
-	-	-	-	-	-	1	1	-	-	-	-	-	-	-	-	-	-	-	- M	201.6
-	-	-	-	-	-	-	-	-	-	-	-	-	-	-	-	-	-	-	- F	-
-	-	-	-	-	-	-	-	-	-	-	-	1	-	-	1	-	-	-	- M	201.7
-	-	-	-	-	-	-	-	-	-	-	1	-	-	-	-	-	-	-	- F	-
-	-	-	-	2	6	9	11	7	3	3	9	8	9	8	6	3	6	2	- M	201.9
-	-	-	1	4	2	4	3	5	3	2	1	3	8	4	6	10	4	2	- F	-
-	1	4	1	7	5	9	11	20	29	27	47	64	96	107	120	114	74	50	- M	202
-	1	-	2	-	3	6	7	13	11	24	24	47	54	107	113	112	104	95	- F	-
-	-	-	-	-	-	-	-	-	1	1	2	2	2	1	1	2	3	-	- M	202.0
-	-	-	-	-	-	-	-	-	-	1	-	-	-	2	3	2	-	-	- F	-
-	-	-	-	-	-	-	-	-	-	-	-	1	-	-	2	-	-	-	- M	202.1
-	-	-	-	-	-	-	-	-	-	-	-	-	1	-	-	-	1	-	- F	-
-	-	-	-	-	1	-	-	-	-	-	1	-	-	1	2	-	1	-	- M	202.3
-	-	-	-	-	-	-	-	-	-	-	-	1	-	-	1	-	1	-	- F	-
-	-	-	-	-	-	-	-	1	1	-	-	2	1	2	1	2	2	1	- M	202.4
-	-	-	-	-	-	-	-	-	-	-	-	-	-	1	-	-	1	-	- F	-
-	1	4	1	7	5	9	11	20	27	24	45	59	90	101	114	110	68	49	- M	202.8
-	1	-	2	-	2	6	7	13	11	24	23	46	50	104	110	109	98	93	- F	-
-	-	-	-	-	-	-	-	-	-	-	-	-	1	-	-	1	1	-	- M	202.9
-	-	-	-	-	-	-	-	-	-	-	-	-	2	-	1	1	-	1	- F	-
-	-	-	-	-	-	1	1	2	6	11	15	42	49	60	82	78	55	45	- M	203
-	-	-	-	-	-	-	-	-	-	-	-	-	34	40	67	78	60	48	- F	-
-	-	-	-	-	-	-	1	2	6	11	15	41	49	59	82	78	54	45	- M	203.0
-	-	-	-	-	-	1	1	2	4	7	18	22	33	40	66	77	59	48	- F	-
-	-	-	-	-	-	-	-	-	-	-	-	-	-	-	-	-	-	-	- M	203.1
-	-	-	-	-	-	-	-	-	1	-	-	-	-	1	-	-	-	-	- F	-
-	-	-	-	-	-	-	-	-	-	-	-	-	1	-	1	-	1	-	- M	203.8
-	-	-	-	-	-	-	-	-	-	-	-	-	-	-	-	1	1	-	- F	-
2	3	10	6	11	2	5	5	8	10	4	4	20	30	45	39	40	37	54	- M	204
1	3	8	1	3	5	5	-	7	3	2	3	4	5	14	22	36	42	50	- F	-
2	2	10	6	11	2	5	5	7	5	2	2	3	3	3	2	2	4	1	- M	204.0
1	3	8	1	3	5	5	-	5	2	-	2	2	1	1	2	4	3	4	- F	-
-	-	-	-	-	-	-	-	1	5	1	2	17	25	40	32	29	30	49	- M	204.1
-	-	-	-	-	-	-	-	2	1	2	1	2	4	13	19	32	36	45	- F	-
-	1	-	-	-	-	-	-	-	-	1	-	-	-	2	2	5	3	4	- M	204.9
-	-	-	-	-	-	-	-	-	-	-	-	-	-	-	1	-	3	1	- F	-
-	3	-	1	4	7	6	8	13	19	11	14	21	46	41	40	44	28	31	- M	205
1	2	3	4	3	6	4	9	7	12	14	11	22	27	39	39	30	30	36	- F	-









DEATHS FROM EACH CAUSE FOR PROVINCES BY SEX, AND CANADA BY SEX AND AGE, 1989

PROVINCE OF RESIDENCE - PROVINCE DE RESIDENCE

INT.LIST LISTE INT	CAUSE OF DEATH CAUSE DU DECES		CANADA	NFLD. T-N.	PEI. IPE.	N.S. N-E.	N.B. N-B.	QUE. QUE.	ONT. ONT.	MAN. MAN.	SASK. SASK.	ALTA. ALTA.	B-C. C-B.	YUKON YUKON	NWT. T.N-O
233	Breast and genitourinary system Sein et appareil génito-urinaire	M F	1 -	- -	- -	1 -	- -	- -	- -	- -	- -	- -	- -	- -	- -
233.9	Other and unspecified urinary organs Organes urinaires autres ou sai	M F	1 -	- -	- -	1 -	- -	- -	- -	- -	- -	- -	- -	- -	- -
TOTAL	(230-234)	M	1	-	-	1	-	-	-	-	-	-	-	-	-
TOTAL	(230-234)	F	1	-	-	1	-	-	-	-	-	-	-	-	-
NEOPLASM OF UNCERTAIN BEHAVIOR (235-238) TUMEURS A EVOLUTION IMPREVISIBLE (235-238)															
235	Digestive and respiratory systems Appareils digestif et respiratoire	M F	7 5	1 -	- -	- -	- -	2 1	1 2	- -	1 -	1 1	1 2	- -	- -
235.0	Major salivary glands Glandes salivaires principales	M F	- 1	- -	- -	- -	- -	- 1	- -	- -	- -	- -	- -	- -	- -
235.2	Stomach, intestines and rectum Estomac, intestin et rectum	M F	4 2	1 -	- -	- -	- -	1 -	1 -	- -	1 -	1 -	1 -	- -	- -
235.7	Trachea, bronchus and lung Trachée, bronches et poumon	M F	1 2	- -	- -	- -	- -	1 1	- -	- -	- -	- -	1 -	- -	- -
235.8	Pleura, thymus and mediastinum Plèvre, thymus et médiastin	M F	2 -	- -	- -	- -	- -	- 1	1 -	- -	- -	- -	1 -	- -	- -
236	Genitourinary organs Appareil génito-urinaire	M F	- 3	- -	- -	- -	- -	- 1	- -	- -	- -	- -	- 2	- -	- -
236.2	Ovary Ovaire	F	1	-	-	-	-	-	-	-	-	-	1	-	-
236.9	Other and unspecified urinary organs Organe urinaire autre ou non précisé	M F	- 2	- -	- -	- -	- -	- 1	- -	- -	- -	- -	- 1	- -	- -
237	Endocrine glands and nervous system Glandes endocrines et système	M F	9 13	- 1	- -	1 -	1 -	1 3	2 4	- 1	- -	1 -	2 4	- -	1 -
237.0	Pituitary and craniopharyngeal duct Hypophyse et tractus crâniopharyngé	M F	- 3	- -	- -	- -	- -	- 1	- 1	- -	- -	- -	1 -	- -	- -
237.1	Pineal gland Épiphyse	M F	1 -	- -	- -	- -	- -	- -	1 -	- -	- -	- -	- -	- -	- -
237.5	Brain and spinal cord Encéphale et moelle épinière	M F	4 4	- -	- -	- -	1 -	- -	- 1	- -	- -	1 -	2 3	- -	- -
237.6	Meninges Méninges	M F	- 1	- -	- -	- -	- -	- 1	- -	- -	- -	- -	- -	- -	- -
237.7	Neurofibromatosis Neurofibromatose	M F	4 5	- 1	- -	1 -	- -	1 1	1 2	- 1	- -	- -	- -	- -	1 -
238	Other and unspecified sites and tissues Sièges et tissus autres et non précisés	M F	127 114	- 3	- -	2 6	9 2	17 20	44 38	7 6	10 8	11 9	27 22	- -	- -
238.0	Bones and articular cartilage Os et cartilage articulaire	M F	1 -	- -	- -	- -	- -	- -	- -	- -	- -	- -	1 -	- -	- -
238.1	Connective and other soft tissue Tissu conjonctif et autre tissu mou	M F	- 1	- -	- -	- -	- -	- -	- -	- -	- -	1 -	- -	- -	- -
238.3	Breast Sein	M F	- 1	- -	- -	- -	- -	- -	- -	- -	- -	1 -	- -	- -	- -
238.4	Polycythaemia vera Polyglobulie primitive	M F	23 22	- 1	- -	- 2	- -	1 7	7 6	2 1	1 1	4 2	2 2	- -	- -
238.6	Plasma cells Plasmocytes	M F	2 2	- -	- -	- -	2 1	- 1	- -	- -	- -	- -	- -	- -	- -
238.7	Other lymphatic and haematopoietic Autre lymphatique et hématopoïétique	M F	90 80	- 2	- -	2 3	5 1	7 12	37 28	4 5	9 7	7 5	19 17	- -	- -
238.8	Other specified sites Autres sièges précisés	M F	3 1	- -	- -	- 1	- -	1 -	- -	- -	- -	- -	2 -	- -	- -
238.9	Site unspecified Siège non précisé	M F	8 7	- -	- -	- -	1 -	2 1	1 3	1 -	- -	- -	3 3	- -	- -
TOTAL	(235-238)	M	143	1	-	3	10	20	47	7	11	13	30	-	1
TOTAL	(235-238)	F	135	4	-	6	2	25	44	7	8	9	30	-	-
NEOPLASM OF UNSPECIFIED NATURE (239) TUMEURS DE NATURE NON PRÉCISÉE (239)															
239	Neoplasm of unspecified nature Tumeurs de nature non précisée	M F	124 116	7 5	3 2	9 7	4 7	22 20	25 22	22 16	6 14	18 13	8 10	- -	- -



DECES SELON LA CAUSE ET LE SEXE PAR PROVINCE, ET SELON LA CAUSE, LE SEXE ET L'AGE POUR LE CANADA, 1989

AGE (YEARS) - AGE (ANNEES)																		INT. LIST			
00-01	01-04	05-09	10-14	15-19	20-24	25-29	30-34	35-39	40-44	45-49	50-54	55-59	60-64	65-69	70-74	75-79	80-84	85+	NS/ND	LISTE INT.	
-	-	-	-	-	-	-	-	-	1	-	-	-	-	-	-	-	-	-	-	M	233
-	-	-	-	-	-	-	-	-	1	-	-	-	-	-	-	-	-	-	-	F	233.9
-	-	-	-	-	-	-	-	-	1	-	-	-	-	1	-	-	-	-	-	M	TOTAL
-	-	-	-	-	-	-	-	-	1	-	-	-	-	-	1	1	3	-	-	F	235
-	-	-	-	-	-	-	-	-	-	-	-	-	-	-	1	-	-	-	-	M	235.0
-	-	-	-	-	-	-	-	-	-	-	-	-	-	-	-	-	-	-	-	F	235.2
-	-	-	-	-	-	-	-	-	1	-	-	-	1	-	1	-	2	-	-	M	235.7
-	-	-	-	-	-	-	-	-	-	-	-	-	-	-	-	-	1	-	-	F	235.8
-	-	-	-	-	-	1	-	-	-	-	-	-	-	-	-	-	1	-	-	M	236
-	-	-	-	-	-	-	-	-	-	1	-	-	-	-	1	-	1	-	-	F	236.2
-	-	-	-	-	-	-	-	-	-	-	-	-	-	-	1	-	-	-	-	M	236.9
-	-	-	-	-	-	-	-	-	-	1	-	-	-	-	-	-	1	-	-	F	237
-	1	-	1	1	1	-	1	1	1	1	2	-	-	-	2	-	1	2	1	M	237.0
-	-	-	-	-	-	-	-	-	-	-	1	1	-	1	-	-	-	-	-	F	237.1
-	1	-	-	-	-	-	-	-	-	-	2	-	-	-	1	-	2	-	-	M	237.5
-	-	-	-	-	1	-	-	-	-	-	-	-	-	-	-	-	-	-	-	F	237.6
-	-	-	1	1	1	-	1	1	1	1	-	-	1	-	-	1	-	-	-	M	237.7
1	-	-	-	-	-	1	-	-	2	4	3	2	10	20	31	23	16	14	-	M	238
-	-	-	-	-	-	-	-	2	1	1	3	4	5	8	18	22	23	27	-	F	238.0
-	-	-	-	-	-	-	-	-	-	-	-	-	-	-	-	1	-	-	-	M	238.1
-	-	-	-	-	-	-	-	1	-	-	-	-	-	-	-	-	-	-	-	F	238.3
-	-	-	-	-	-	-	-	-	-	-	-	-	-	-	1	-	-	-	-	M	238.4
-	-	-	-	-	-	-	-	1	-	-	1	-	2	4	5	4	3	1	-	F	238.6
-	-	-	-	-	-	-	-	-	1	-	-	-	-	-	-	-	1	1	-	M	238.7
-	-	-	-	-	-	1	-	-	1	2	2	2	7	14	18	17	13	13	-	F	238.8
1	-	-	-	-	-	-	-	-	-	1	-	-	-	-	-	1	-	-	-	M	238.9
-	-	-	-	-	-	-	-	-	1	1	-	-	3	1	2	-	-	-	-	F	238.9
1	1	-	1	1	1	2	-	-	3	5	5	2	10	20	34	24	19	14	-	M	TOTAL
-	-	-	-	1	-	1	1	3	2	2	4	7	7	9	20	23	26	29	-	F	TOTAL
-	3	2	1	2	-	-	3	2	3	5	6	9	9	18	18	7	18	18	-	M	239
-	1	1	1	-	-	2	-	1	3	-	3	2	13	13	16	18	22	20	-	F	

DEATHS FROM EACH CAUSE FOR PROVINCES BY SEX, AND CANADA BY SEX AND AGE, 1989

PROVINCE OF RESIDENCE - PROVINCE DE RESIDENCE

INT.LIST LISTE INT	CAUSE OF DEATH CAUSE DU DECES		CANADA	NFLD. T-N.	PEI. IPE.	N.S. N-E.	N.B. N-B.	QUE. QUE.	ONT. ONT.	MAN. MAN.	SASK. SASK.	ALTA. ALTA.	B-C. C-B.	YUKON YUKON	NWT. T.N-O
239.0	Digestive system Appareil digestif	M	10	-	-	1	-	2	4	-	1	-	2	-	-
		F	9	-	-	1	-	2	3	-	-	2	1	-	-
239.1	Respiratory system Appareil respiratoire	M	11	-	-	1	-	2	3	2	1	1	1	-	-
		F	3	-	-	-	-	1	1	-	-	1	-	-	-
239.4	Bladder Vessie	M	5	-	-	-	-	4	1	-	-	-	-	-	-
		F	2	-	-	-	-	1	1	-	-	-	-	-	-
239.5	Other genitourinary organs Autres organes génito-urinaires	M	2	-	-	-	-	-	-	1	-	1	-	-	-
		F	7	1	-	-	-	1	1	1	2	-	1	-	-
239.6	Brain Encéphale	M	82	6	3	7	3	13	15	15	3	12	5	-	-
		F	81	4	2	6	7	14	12	11	10	8	7	-	-
239.7	Endocrine and other nervous system Endocrine et autre du système nerveux	M	3	-	-	-	-	-	1	-	1	1	-	-	-
		F	4	-	-	-	-	-	1	3	-	-	-	-	-
239.8	Other specified sites Autres sièges précisés	M	5	-	-	-	-	1	-	1	-	3	-	-	-
		F	8	-	-	-	-	1	3	-	1	2	1	-	-
239.9	Site unspecified Siège non précisé	M	6	1	-	-	1	-	1	3	-	-	-	-	-
		F	2	-	-	-	-	-	-	1	1	-	-	-	-
TOTAL	(239)	M	124	7	3	9	4	22	25	22	6	18	8	-	-
TOTAL	(239)	F	116	5	2	7	7	20	22	16	14	13	10	-	-
TOTAL	(140-239)	M	28673	554	152	1076	777	8016	10416	1268	1073	1920	3380	16	25
TOTAL	(140-239)	F	23304	398	114	944	606	5955	8874	1024	799	1642	2918	6	24

III. ENDOCRINE, NUTRITIONAL AND METABOLIC DISEASES (240-279)  
III. MALADIES: GLANDES ENDOCRINES, NUTRITION, MÉTABOLISME (240-279)

DISORDERS OF THYROID GLAND (240-246)  
TROUBLES DU CORPS THYROÏDE (240-246)

240	Simple and unspecified goitre Goitre simple ou non précisé	M	1	-	-	-	-	-	1	-	-	-	-	-	-
		F	4	-	-	-	1	-	1	-	-	1	1	-	-
240.9	Unspecified Sans précision	M	1	-	-	-	-	-	1	-	-	-	-	-	-
		F	4	-	-	-	1	-	1	-	-	1	1	-	-
241	Nontoxic nodular goitre Goitre nodulaire non toxique	M	-	-	-	-	-	-	-	-	-	-	-	-	-
		F	1	-	-	-	-	1	-	-	-	-	-	-	-
241.1	Nontoxic multinodular Multinodulaire non toxique	M	-	-	-	-	-	-	-	-	-	-	-	-	-
		F	1	-	-	-	-	1	-	-	-	-	-	-	-
242	Thyrotoxicosis with or without goitre Thyréotoxique avec ou sans goitre	M	3	-	-	-	-	1	2	-	-	-	-	-	-
		F	11	-	-	-	-	4	5	-	-	1	1	-	-
242.0	Toxic diffuse Toxique diffus	M	-	-	-	-	-	-	-	-	-	-	-	-	-
		F	2	-	-	-	-	-	2	-	-	-	-	-	-
242.8	Of other specified origin D'autres origines précisées	M	1	-	-	-	-	-	1	-	-	-	-	-	-
		F	-	-	-	-	-	-	-	-	-	-	-	-	-
242.9	Without goitre or other cause Sans goitre ni autres causes	M	2	-	-	-	-	1	1	-	-	-	-	-	-
		F	9	-	-	-	-	4	3	-	-	1	1	-	-
244	Acquired hypothyroidism Hypothyroïdie acquise	M	18	1	-	-	-	6	8	-	1	-	2	-	-
		F	53	-	-	1	2	18	21	2	4	1	4	-	-
244.9	Unspecified Sans précision	M	18	1	-	-	-	6	8	-	1	-	2	-	-
		F	53	-	-	1	2	18	21	2	4	1	4	-	-
245	Thyroiditis Thyroïdite	M	-	-	-	-	-	-	-	-	-	-	-	-	-
		F	1	-	-	-	-	-	-	-	-	1	-	-	-
245.2	Chronic lymphocytic Chronique lymphomateuse	M	-	-	-	-	-	-	-	-	-	-	-	-	-
		F	1	-	-	-	-	-	-	-	-	1	-	-	-
246	Other disorders of the thyroid Autres troubles du corps thyroïde	M	-	-	-	-	-	-	-	-	-	-	-	-	-
		F	1	-	-	-	-	1	-	-	-	-	-	-	-
246.9	Unspecified Sans précision	M	-	-	-	-	-	-	-	-	-	-	-	-	-
		F	1	-	-	-	-	1	-	-	-	-	-	-	-
TOTAL	(240-246)	M	22	1	-	-	-	7	11	-	1	-	2	-	-
TOTAL	(240-246)	F	71	-	-	1	3	24	27	2	4	4	6	-	-

DISEASES OF OTHER ENDOCRINE GLANDS (250-259)  
MALADIES DES AUTRES GLANDES ENDOCRINES (250-259)

250	Diabetes mellitus Diabète sucré	M	1827	41	6	73	54	543	664	67	55	125	196	1	2
		F	2056	46	10	81	78	622	739	71	73	118	218	-	-
250.0	Without mention of complication Sans mention de complications	M	1434	30	6	58	45	446	495	55	45	90	163	1	-
		F	1691	36	8	58	71	542	563	69	58	94	192	-	-

DECES SELON LA CAUSE ET LE SEXE PAR PROVINCE, ET SELON LA CAUSE, LE SEXE ET L'AGE POUR LE CANADA, 1989

AGE (YEARS) - AGE (ANNEES)																		INT. LIST			
00-01	01-04	05-09	10-14	15-19	20-24	25-29	30-34	35-39	40-44	45-49	50-54	55-59	60-64	65-69	70-74	75-79	80-84	85+	NS/ND	LISTE INT.	
-	-	-	-	-	-	-	-	-	-	-	-	-	2	1	3	-	2	2	-	M	239.0
-	-	-	-	-	-	-	-	-	-	-	-	-	1	1	-	2	1	5	-	F	239.1
-	-	-	-	2	-	-	-	-	-	-	-	-	-	-	-	4	1	-	-	M	239.4
-	-	-	-	-	-	-	-	-	-	-	-	-	-	-	-	1	2	3	-	F	239.5
-	3	2	1	-	-	-	3	1	3	4	5	8	7	13	13	5	8	6	-	M	239.6
-	1	1	1	-	-	2	-	1	3	-	2	2	11	9	12	13	15	8	-	F	239.6
-	-	-	-	-	-	-	-	-	-	1	-	1	-	-	-	-	-	1	-	M	239.7
-	-	-	-	-	-	-	-	-	-	-	1	-	-	-	1	1	-	1	-	F	239.7
-	-	-	-	-	-	-	-	-	-	-	-	-	1	1	1	2	1	-	-	M	239.8
-	-	-	-	-	-	-	-	-	-	-	-	-	1	2	1	-	1	3	-	F	239.8
-	-	-	-	-	-	-	-	1	-	-	1	-	-	2	-	-	1	1	-	M	239.9
-	-	-	-	-	-	-	-	-	-	-	-	-	-	-	-	-	-	2	-	F	239.9
-	3	2	1	2	-	-	3	2	3	5	6	9	9	18	18	7	18	18	-	M	TOTAL
-	1	1	1	-	-	2	-	1	3	-	3	2	13	13	16	18	22	20	-	F	TOTAL
10	35	33	33	71	65	103	148	260	466	751	1327	2396	3689	4626	4636	4393	3188	2443	-	M	TOTAL
7	24	31	18	33	47	96	194	386	593	869	1197	1797	2526	3270	3310	3292	2749	2865	-	F	TOTAL
-	-	-	-	-	-	-	-	-	-	-	-	-	-	-	1	-	-	-	-	M	240
-	-	-	-	-	-	-	-	-	-	-	-	-	-	-	1	1	1	1	-	F	240
-	-	-	-	-	-	-	-	-	-	-	-	-	-	-	1	1	1	1	-	M	240.9
-	-	-	-	-	-	-	-	-	-	-	-	-	-	-	1	-	-	-	-	F	241
-	-	-	-	-	-	-	-	-	-	-	-	-	-	-	1	-	-	-	-	M	241.1
-	-	-	-	-	-	-	-	-	-	-	-	-	-	-	1	-	-	-	-	F	241.1
-	-	-	1	-	-	1	-	-	1	-	-	1	1	2	-	2	2	1	-	M	242
-	-	-	-	-	-	-	-	-	-	-	-	-	-	-	-	-	1	1	-	F	242.0
-	-	-	-	-	-	1	-	-	-	-	-	-	-	-	-	-	-	-	-	M	242.8
-	-	-	-	-	-	-	-	-	-	-	-	-	-	-	-	-	-	-	-	F	242.8
-	-	-	1	-	-	1	-	-	1	-	-	1	1	2	-	2	1	-	-	M	242.9
-	-	-	-	-	-	-	-	-	-	-	-	-	-	-	1	-	-	-	-	F	242.9
-	-	-	-	-	-	-	1	-	-	1	2	-	1	1	5	2	3	7	-	M	244
-	-	-	-	-	-	-	-	-	-	-	1	1	4	2	5	9	14	17	-	F	244
-	-	-	-	-	-	-	1	-	-	1	2	-	1	1	5	2	3	7	-	M	244.9
-	-	-	-	-	-	-	-	-	-	-	1	1	4	2	5	9	14	17	-	F	244.9
-	-	-	-	-	-	-	-	-	-	-	-	-	-	-	-	-	1	-	-	M	245
-	-	-	-	-	-	-	-	-	-	-	-	-	-	-	-	-	-	-	-	F	245
-	-	-	-	-	-	-	-	-	-	-	-	-	-	-	-	-	1	-	-	M	245.2
-	-	-	-	-	-	-	-	-	-	-	-	-	-	-	-	-	-	-	-	F	245.2
-	-	-	-	-	-	-	-	-	-	-	-	-	-	-	-	-	-	-	-	M	246
-	-	-	-	-	-	-	-	-	-	-	-	-	-	-	-	-	-	1	-	F	246
-	-	-	-	-	-	-	-	-	-	-	-	-	-	-	-	-	-	-	-	M	246.9
-	-	-	-	-	-	-	-	-	-	-	-	-	-	-	-	-	-	1	-	F	246.9
-	-	-	1	-	-	1	1	-	-	1	2	-	2	1	1	2	3	8	-	M	TOTAL
-	-	-	-	-	-	1	-	-	1	-	1	2	4	4	7	12	18	20	-	F	TOTAL
-	-	-	-	1	5	6	6	17	19	40	71	113	190	234	295	343	258	229	-	M	250
-	-	-	-	2	4	7	8	9	19	24	38	66	111	206	302	366	411	482	-	F	250
-	-	-	-	-	4	2	3	9	11	30	53	93	145	181	232	279	205	187	-	M	250.0
-	-	-	-	1	1	4	3	5	12	18	28	45	83	168	268	300	361	393	-	F	250.0

DEATHS FROM EACH CAUSE FOR PROVINCES BY SEX, AND CANADA BY SEX AND AGE, 1989

INT. LIST LISTE INT	CAUSE OF DEATH CAUSE DU DECES		PROVINCE OF RESIDENCE - PROVINCE DE RESIDENCE												
			CANADA	NFLD. T.-N.	PEI. IPE.	N.S. N.-E.	N.B. N.-B.	QUE. QUE.	ONT. ONT.	MAN. MAN.	SASK. SASK.	ALTA. ALTA.	B.-C. C.-B.	YUKON YUKON	NWT. T.N-O
250.1	With ketoacidosis Avec acidocétose	M	46	1	-	2	2	5	22	1	1	7	5	-	-
		F	58	-	2	4	-	16	20	1	2	9	4	-	-
250.2	With coma Avec coma	M	40	-	-	1	2	18	12	1	-	4	2	-	-
		F	50	1	-	3	1	19	20	-	1	2	3	-	-
250.3	With renal manifestations Avec complications rénales	M	65	-	-	1	1	21	25	2	2	2	11	-	-
		F	57	2	-	1	-	9	30	-	2	3	10	-	-
250.4	With ophthalmic manifestations Avec complications oculaires	M	2	-	-	-	-	2	-	-	-	-	-	-	-
		F	6	-	-	1	-	4	1	-	-	-	-	-	-
250.5	With neurological manifestations Avec complications neurologiques	M	6	-	-	-	1	-	1	-	-	3	1	-	-
		F	12	-	-	-	1	1	8	-	-	1	1	-	-
250.6	With circulatory disorders Avec troubles vasculaires	M	204	9	-	10	3	43	97	6	5	17	12	-	2
		F	159	5	-	14	5	29	82	1	9	7	7	-	-
250.7	With other specified manifestations Avec autres complications précisées	M	19	1	-	1	-	1	12	2	1	1	1	-	-
		F	22	2	-	-	-	2	14	-	1	2	1	-	-
250.9	With complications nos Avec complications sai	M	11	-	-	-	-	7	-	-	1	1	2	-	-
		F	1	-	-	-	-	-	1	-	-	-	-	-	-
251	Other disorders of pancreatic internal secretion Autres troubles de la sécrétion pancréatique interne	M	5	-	-	-	1	3	1	-	-	-	-	-	-
		F	15	-	1	-	-	6	5	1	1	-	-	1	-
251.0	Hypoglycaemic coma Coma hypoglycémique	M	2	-	-	-	-	1	1	-	-	-	-	-	-
		F	3	-	-	-	-	1	1	1	-	-	-	-	-
251.2	Hypoglycaemia, unspecified Hypoglycémie, sans précision	M	2	-	-	-	-	2	-	-	-	-	-	-	-
		F	12	-	1	-	-	5	4	-	1	-	-	1	-
251.5	Abnormality of secretion of gastrin Anomalie de sécrétion de la gastrine	M	1	-	-	-	1	-	-	-	-	-	-	-	-
		F	-	-	-	-	-	-	-	-	-	-	-	-	-
252	Disorders of parathyroid gland Troubles de la glande parathyroïde	M	-	-	-	-	-	-	-	-	-	-	-	-	-
		F	4	-	-	-	-	2	1	-	-	1	-	-	-
252.0	Hyperparathyroidism Hyperparathyroïdie	M	-	-	-	-	-	-	-	-	-	-	-	-	-
		F	4	-	-	-	-	2	1	-	-	1	-	-	-
253	Disorders of the pituitary gland Troubles de l'hypophyse	M	5	-	-	-	-	1	2	-	-	2	-	-	-
		F	9	-	-	-	-	3	4	1	-	-	1	-	-
253.0	Acromegaly and gigantism Acromégalie et gigantisme	M	1	-	-	-	-	-	-	-	-	1	-	-	-
		F	-	-	-	-	-	-	-	-	-	-	-	-	-
253.2	Panhypopituitarism Panhypopituitarisme	M	1	-	-	-	-	1	-	-	-	-	-	-	-
		F	4	-	-	-	-	1	2	1	-	-	-	-	-
253.5	Diabetes insipidus Diabète insipide	M	1	-	-	-	-	-	1	-	-	-	-	-	-
		F	-	-	-	-	-	-	-	-	-	-	-	-	-
253.6	Other disorders of neurohypophysis Autres troubles de la neurohypophyse	M	1	-	-	-	-	-	-	-	-	1	-	-	-
		F	4	-	-	-	-	1	2	-	-	-	1	-	-
253.8	Other disorders of the pituitary Autres troubles de l'hypophyse	M	1	-	-	-	-	-	1	-	-	-	-	-	-
		F	-	-	-	-	-	-	-	-	-	-	-	-	-
253.9	Unspecified Sans précision	M	-	-	-	-	-	-	-	-	-	-	-	-	-
		F	1	-	-	-	-	1	-	-	-	-	-	-	-
255	Disorders of adrenal glands Troubles des glandes surrénales	M	6	-	-	-	-	1	3	-	1	-	1	-	-
		F	15	-	-	-	1	5	3	-	-	1	5	-	-
255.0	Cushing's syndrome Syndrome de Cushing	M	-	-	-	-	-	-	-	-	-	-	-	-	-
		F	2	-	-	-	-	-	1	-	-	1	-	-	-
255.1	Hyperaldosteronism Hyperaldostéronisme	M	-	-	-	-	-	-	-	-	-	-	-	-	-
		F	2	-	-	-	-	-	-	-	-	-	2	-	-
255.2	Adrenogenital disorders Troubles adrénogénitaux	M	1	-	-	-	-	-	-	-	-	-	1	-	-
		F	1	-	-	-	-	-	1	-	-	-	-	-	-
255.4	Corticoadrenal insufficiency Insuffisance corticosurrénale	M	4	-	-	-	-	1	2	-	1	-	-	-	-
		F	10	-	-	-	1	5	1	-	-	-	3	-	-
255.8	Other Autres	M	1	-	-	-	-	-	1	-	-	-	-	-	-
		F	-	-	-	-	-	-	-	-	-	-	-	-	-
258	Polyglandular dysfunction Dysfonction pluriglandulaire	M	1	-	-	-	-	-	-	1	-	-	-	-	-
		F	-	-	-	-	-	-	-	-	-	-	-	-	-
258.9	Unspecified Sans précision	M	1	-	-	-	-	-	-	1	-	-	-	-	-
		F	-	-	-	-	-	-	-	-	-	-	-	-	-
259	Other endocrine disorders Autres troubles endocriniens	M	1	-	-	-	-	-	1	-	-	-	-	-	-
		F	7	-	-	-	2	-	4	-	-	1	-	-	-

DECES SELON LA CAUSE ET LE SEXE PAR PROVINCE, ET SELON LA CAUSE, LE SEXE ET L'AGE POUR LE CANADA, 1989

AGE (YEARS) - AGE (ANNEES)																		INT. LIST		
00-01	01-04	05-09	10-14	15-19	20-24	25-29	30-34	35-39	40-44	45-49	50-54	55-59	60-64	65-69	70-74	75-79	80-84	85+	NS/ND	LISTE INT.
-	-	-	-	1	1	2	2	6	3	2	3	1	2	5	8	5	2	4	- M	250.1
-	-	-	-	1	1	1	1	1	1	1	2	2	6	5	3	6	8	5	- F	250.2
-	-	-	-	-	-	1	1	1	1	1	4	7	9	13	3	9	10	5	- M	250.3
-	-	-	-	-	-	-	-	-	-	-	-	1	-	-	-	1	-	-	- F	250.4
-	-	-	-	-	-	-	-	-	1	-	1	-	1	-	4	2	1	2	- M	250.5
-	-	-	-	-	-	-	-	1	2	5	6	9	25	25	42	35	29	25	- M	250.6
-	-	-	-	-	-	-	1	-	1	1	4	9	10	17	13	32	22	49	- F	250.7
-	-	-	-	-	-	-	-	1	-	1	1	1	1	3	3	2	4	6	- M	250.9
-	-	-	-	-	-	-	-	1	-	2	-	2	2	3	1	2	-	-	- F	251
-	-	-	-	-	-	1	1	1	-	1	-	-	1	3	1	5	-	4	- M	251.0
-	-	-	-	-	-	-	-	1	-	-	-	-	-	-	-	2	-	1	- F	251.2
-	-	-	-	-	-	-	1	1	-	1	-	-	-	3	1	3	-	3	- M	251.5
-	-	-	-	-	-	-	-	-	-	-	-	-	1	-	-	-	-	-	- F	252
-	-	-	-	-	-	-	-	-	-	-	-	-	-	-	-	1	1	2	- M	252.0
1	1	-	-	-	-	-	-	-	-	1	-	1	-	1	-	1	-	5	- M	253
-	-	-	-	-	-	-	-	-	-	1	-	-	-	-	-	-	-	-	- F	253.0
-	-	-	-	-	-	-	-	-	-	-	-	1	1	-	-	-	-	3	- M	253.2
1	-	-	-	-	-	-	-	-	-	-	-	-	-	-	-	-	-	-	- F	253.5
-	1	-	-	-	-	-	-	-	-	1	-	-	-	-	1	-	-	2	- M	253.6
-	-	-	-	-	-	-	-	-	-	-	-	-	-	-	1	-	-	-	- F	253.8
-	-	-	-	-	-	-	-	-	-	-	-	-	-	-	-	-	-	-	- M	253.9
1	-	1	-	-	-	1	-	-	1	-	-	-	2	2	-	1	2	1	- M	255
3	-	-	-	-	-	-	-	-	-	-	-	-	-	1	-	-	1	-	- F	255.0
-	-	-	-	-	-	-	-	-	-	-	-	-	-	-	-	-	-	-	- M	255.1
2	-	-	-	-	-	-	-	-	-	-	-	-	-	-	-	-	-	-	- F	255.2
1	-	-	-	-	-	-	-	-	-	-	-	-	-	-	-	-	-	-	- M	255.4
-	-	-	-	-	-	1	-	-	1	-	-	-	2	1	-	3	1	2	- M	255.8
-	-	1	-	-	-	-	-	-	-	-	-	-	-	-	-	-	-	-	- F	258
-	-	-	-	-	-	-	-	-	-	-	-	-	-	-	-	1	-	-	- M	258.9
-	-	-	-	-	-	-	-	-	-	-	-	-	2	-	1	-	1	-	- M	259

DEATHS FROM EACH CAUSE FOR PROVINCES BY SEX, AND CANADA BY SEX AND AGE, 1989

PROVINCE OF RESIDENCE - PROVINCE DE RESIDENCE

INT.LIST LISTE INT	CAUSE OF DEATH CAUSE DU DECES		PROVINCE OF RESIDENCE - PROVINCE DE RESIDENCE												
			CANADA	NFLD. T-N.	PEI. IPE.	N.S. N-E.	N.B. N-B.	QUE. QUE.	ONT. ONT.	MAN. MAN.	SASK. SASK.	ALTA. ALTA.	B-C. C-B.	YUKON YUKON	NWT. T.N-O
259.2	Carcinoid syndrome Syndrome carcinoïde	M F	1 5	- -	- -	- -	2 -	- -	1 2	- -	- -	1 -	- -	- -	
259.4	Dwarfism, not elsewhere classified Nanisme, non classé ailleurs	M F	- 2	- -	- -	- -	- -	- -	- 2	- -	- -	- -	- -	- -	
TOTAL	(250-259)	M F	1845 2106	41 46	6 11	73 81	55 81	548 638	671 756	68 75	56 74	127 121	197 224	1 1	2 -
NUTRITIONAL DEFICIENCIES (260-269) ÉTATS DE CARENCE (260-269)															
261	Nutritional marasmus Athrepsia nutritionnelle	M F	3 4	- 1	- -	- -	- -	- -	1 2	1 -	1 1	- -	- -	- -	
262	Other severe protein-calorie malnutrition Malnutrition protéino-calorique sévère	M F	3 -	- -	- -	- -	- -	- -	- -	2 -	- -	1 -	- -	- -	
263	Protein-calorie malnutrition, other, nos Malnutritions protéino-caloriques,	M F	64 84	- -	- -	3 3	3 1	18 20	18 29	5 3	5 6	3 7	9 15	- -	
263.8	Other Autres	M F	- 1	- -	- -	- -	- -	- 1	- -	- -	- -	- -	- -	- -	
263.9	Unspecified Sans précision	M F	64 83	- -	- -	3 3	3 1	18 19	18 29	5 3	5 6	3 7	9 15	- -	
265	Thiamine and niacin deficiency states Carence en thiamine et niacine	M F	4 -	- -	- -	- -	- -	1 -	3 -	- -	- -	- -	- -	- -	
265.1	Other and unspecified manifestations Manifestations autres et non précisées	M F	4 -	- -	- -	- -	- -	1 -	3 -	- -	- -	- -	- -	- -	
266	Deficiency of B-complex components Autres avitaminoses B	M F	- 2	- -	- -	- -	- -	- 1	- 1	- -	- -	- -	- -	- -	
266.2	Other B-complex deficiencies Autres carences en vitamine B	M F	- 2	- -	- -	- -	- -	- 1	- 1	- -	- -	- -	- -	- -	
268	Vitamin D deficiency Carence en vitamine D	M F	2 -	- -	- -	- -	1 -	1 -	- -	- -	- -	- -	- -	- -	
268.2	Osteomalacia Ostéomalacie	M F	2 -	- -	- -	- -	1 -	1 -	- -	- -	- -	- -	- -	- -	
269	Other nutritional deficiency Autre avitaminose et état de carence	M F	4 6	- -	- -	- 1	- -	- -	1 4	1 -	1 -	1 -	1 1	- -	
269.8	Other nutritional deficiency Autres carences nutritionnelles	M F	- 1	- -	- -	- -	- -	- -	- 1	- -	- -	- -	- -	- -	
269.9	Unspecified Sans précision	M F	4 5	- -	- -	- 1	- -	- -	1 3	1 -	1 -	1 -	1 1	- -	
TOTAL	(260-269)	M F	80 96	- 1	- -	3 4	4 1	20 21	23 36	9 3	7 7	5 7	9 16	- -	
OTHER METABOLIC DISORDERS AND IMMUNITY DISORDERS (270-279) AUTRES TROUBLES DE MÉTABOLISME ET TROUBLES IMMUNITAIRES (270-279)															
270	Amino-acid transport and metabolism Métabolisme et élimination des acides	M F	4 3	- -	- -	- -	- -	1 2	1 1	- -	- -	2 -	- -	- -	
270.0	Amino-acid transport Élimination des acides aminés	M F	- 1	- -	- -	- -	- -	- 1	- -	- -	- -	- -	- -	- -	
270.1	Phenylketonuria Phénylcétonurie	M F	- 1	- -	- -	- -	- -	- 1	- -	- -	- -	- -	- -	- -	
270.2	Aromatic amino-acid Acides aminés aromatiques	M F	1 -	- -	- -	- -	- -	1 -	- -	- -	- -	- -	- -	- -	
270.4	Sulphur-bearing amino-acid Acides aminés soufrés	M F	1 -	- -	- -	- -	- -	- -	1 -	- -	- -	- -	- -	- -	
270.6	Urea cycle Acides aminés de l'urée	M F	1 1	- -	- -	- -	- -	- -	- 1	- -	- -	1 -	- -	- -	
270.8	Other Autres	M F	1 -	- -	- -	- -	- -	- -	- -	- -	- -	1 -	- -	- -	
271	Carbohydrate transport and metabolism Métabolisme élimination hydrates de	M F	2 2	- -	- -	- -	- -	1 -	1 2	- -	- -	- -	- -	- -	
271.0	Glycogenosis Glycogénose	M F	1 2	- -	- -	- -	- -	1 -	2 -	- -	- -	- -	- -	- -	
271.8	Other Autres	M F	1 -	- -	- -	- -	- -	- -	1 -	- -	- -	- -	- -	- -	

DECES SELON LA CAUSE ET LE SEXE PAR PROVINCE, ET SELON LA CAUSE, LE SEXE ET L'AGE POUR LE CANADA, 1989

AGE (YEARS) - AGE (ANNEES)																			INT. LIST		
00-01	01-04	05-09	10-14	15-19	20-24	25-29	30-34	35-39	40-44	45-49	50-54	55-59	60-64	65-69	70-74	75-79	80-84	85+	NS/ND	LISTE INT.	
-	-	-	-	-	-	-	-	-	-	-	-	-	-	-	1	-	-	-	-	M	259.2
-	-	-	-	-	-	-	-	-	-	-	-	-	2	-	2	-	1	-	-	F	259.4
2	1	1	-	1	5	8	6	18	19	42	72	113	192	234	297	345	259	230	-	M	TOTAL
5	-	-	-	2	4	7	9	10	19	25	39	67	115	211	306	376	415	495	1	F	TOTAL
-	-	-	-	-	-	-	1	-	-	-	-	-	-	-	-	1	-	1	-	M	261
-	-	-	-	-	-	-	-	-	-	-	-	-	-	-	-	1	2	1	-	F	262
-	-	-	-	-	-	-	-	-	-	-	-	-	-	-	-	-	-	-	-	M	263
-	-	-	-	-	-	-	-	1	1	-	1	-	3	6	5	10	13	24	-	F	263.8
-	-	-	-	-	-	-	-	-	-	-	-	-	-	-	-	-	-	-	-	M	263.9
-	-	-	-	-	-	-	-	-	-	-	-	-	-	-	-	-	-	-	-	F	265
-	-	-	-	-	-	-	-	1	1	-	1	-	3	6	5	10	13	24	-	M	265.1
-	-	-	-	-	-	-	-	-	-	-	-	-	-	-	-	-	-	-	-	F	266
-	-	-	-	-	-	-	-	-	-	-	-	-	-	-	-	-	-	-	-	M	266.2
-	-	-	-	-	-	-	-	-	-	-	-	-	-	-	-	-	-	-	-	F	268
-	-	-	-	-	-	-	-	-	-	-	-	-	-	-	-	-	-	-	-	M	268.2
-	-	-	-	-	-	-	-	-	-	-	-	-	-	-	-	-	-	-	-	F	269
-	-	-	-	-	-	-	-	-	1	-	-	-	-	-	-	1	2	3	-	M	269.8
-	-	-	-	-	-	-	-	-	-	-	-	-	-	-	-	-	-	-	-	F	269.9
-	-	-	-	-	-	-	-	-	-	-	-	-	-	-	-	-	-	-	-	M	TOTAL
-	-	-	-	-	-	-	1	1	1	-	2	-	3	9	6	13	16	28	-	F	TOTAL
-	2	-	-	-	1	1	-	-	-	-	-	-	-	-	-	-	-	-	-	M	270
-	-	1	-	-	-	-	-	-	-	-	-	-	-	-	-	-	-	-	-	F	270.0
1	-	-	-	-	-	-	-	-	-	-	-	-	-	-	-	-	-	-	-	M	270.1
-	-	-	-	-	-	1	-	-	-	-	-	-	-	-	-	-	-	-	-	F	270.2
-	-	-	-	-	1	-	-	-	-	-	-	-	-	-	-	-	-	-	-	M	270.4
1	1	-	-	-	-	-	-	-	-	-	-	-	-	-	-	-	-	-	-	F	270.6
-	1	-	-	-	-	-	-	-	-	-	-	-	-	-	-	-	-	-	-	M	270.8
1	-	-	-	-	-	-	-	1	-	-	-	-	-	-	-	-	-	-	-	F	271
1	-	-	-	-	-	-	-	-	-	-	-	-	-	-	-	-	-	-	-	M	271.0
-	-	-	-	-	-	-	-	1	-	-	-	-	-	-	-	-	-	-	-	F	271.8

DEATHS FROM EACH CAUSE FOR PROVINCES BY SEX, AND CANADA BY SEX AND AGE, 1989

INT.LIST LISTE INT	CAUSE OF DEATH CAUSE DU DECES		PROVINCE OF RESIDENCE - PROVINCE DE RESIDENCE												
			CANADA	NFLD. T-N.	PEI. IPE.	N.S. N-E.	N.B. N-B.	QUE. QUE.	ONT. ONT.	MAN. MAN.	SASK. SASK.	ALTA. ALTA.	B-C. C-B.	YUKON	NWT. T.N-O
272	Lipoid metabolism Métabolisme des lipides	M	36	-	-	1	-	15	9	3	3	3	2	-	-
		F	17	1	-	-	1	4	7	-	-	1	3	-	-
272.0	Pure hypercholesterolaemia Hypercholestérolémie essentielle	M	17	-	-	1	-	7	4	1	2	1	-	-	
		F	6	-	-	-	1	3	1	-	1	-	-	-	
272.4	Other and unspecified hyperlipidaemia Hyperlipidémie autre et non précisée	M	13	-	-	-	-	6	4	1	-	1	-	-	
		F	10	1	-	-	-	1	6	-	-	2	-	-	
272.7	Lipidoses Lipidoses	M	6	-	-	-	-	2	1	1	1	1	-	-	
		F	1	-	-	-	-	-	-	-	-	1	-	-	
273	Plasma protein metabolism Métabolisme des protides plasmatiques	M	27	1	-	-	1	5	12	1	1	-	6	-	
		F	19	1	1	2	-	5	3	-	3	1	3	-	
273.0	Polyclonal hypergammaglobulinaemia Hypergammaglobulinémie polyclonale	M	-	-	-	-	-	-	-	-	-	-	-	-	
		F	1	-	-	-	-	-	-	-	-	-	1	-	
273.1	Monoclonal paraproteinaemia Paraprotéinémie monoclonale	M	3	-	-	-	-	-	1	-	-	-	2	-	
		F	1	-	-	-	-	1	-	-	-	-	-	-	
273.2	Other paraproteinaemias Autres paraprotéinémies	M	2	-	-	-	-	-	2	-	-	-	-	-	
		F	1	-	-	-	-	1	-	-	-	-	-	-	
273.3	Macroglobulinaemia Macroglobulinémie	M	18	1	-	-	-	4	8	1	1	-	3	-	
		F	11	1	1	1	-	2	2	-	2	1	1	-	
273.8	Other Autres	M	4	-	-	-	1	1	1	-	-	-	1	-	
		F	5	-	-	1	-	2	-	-	1	-	1	-	
274	Gout Goutte	M	2	-	-	-	1	-	-	-	-	1	-	-	
		F	1	-	-	-	-	1	-	-	-	-	-	-	
274.1	Gouty nephropathy Néphropathie goutteuse	M	-	-	-	-	-	-	-	-	-	-	-	-	
		F	1	-	-	-	-	1	-	-	-	-	-	-	
274.9	Unspecified Sans précision	M	2	-	-	-	1	-	-	-	-	1	-	-	
		F	-	-	-	-	-	-	-	-	-	-	-	-	
275	Mineral metabolism Métabolisme des hydrominéreaux	M	15	-	2	-	-	3	6	1	-	-	3	-	
		F	12	-	-	-	-	2	6	2	-	1	1	-	
275.0	Iron metabolism Métabolisme du fer	M	8	-	1	-	-	2	2	-	-	1	3	-	
		F	3	-	-	-	-	-	-	1	-	-	-	-	
275.1	Copper metabolism Métabolisme du cuivre	M	3	-	-	-	-	-	2	1	-	-	-	-	
		F	-	-	-	-	-	-	-	-	-	-	-	-	
275.3	Phosphorus metabolism Métabolisme du phosphore	M	1	-	-	-	-	-	1	-	-	-	-	-	
		F	1	-	-	-	-	1	-	-	-	-	-	-	
275.4	Calcium metabolism Métabolisme du calcium	M	3	-	1	-	-	1	1	-	-	-	-	-	
		F	8	-	-	-	-	2	5	1	-	-	-	-	
276	Fluid, electrolyte, acid-base balance Équilibre acide-base, eau, électrolytes	M	166	1	1	12	6	66	45	7	6	12	10	-	
		F	245	3	3	10	11	104	65	8	11	9	21	-	
276.0	Hyperosmolality and/or hypernatraemia Hyperosmolarité	M	3	-	-	-	-	1	2	-	-	-	-	-	
		F	4	-	-	-	-	1	2	-	-	1	-	-	
276.1	Hyposmolality and/or hyponatraemia Hypoosmolarité	M	3	-	-	-	-	1	2	-	-	-	-	-	
		F	8	-	-	-	-	6	2	-	-	-	-	-	
276.2	Acidosis Acidose	M	12	-	-	1	-	5	3	-	-	2	1	-	
		F	23	-	-	2	-	10	6	1	2	2	-	-	
276.5	Volume depletion Hypovolémie	M	113	1	1	10	6	46	27	4	5	6	7	-	
		F	166	3	3	7	10	69	40	6	6	3	19	-	
276.6	Fluid overload Hypervolémie	M	2	-	-	-	-	1	1	-	-	-	-	-	
		F	1	-	-	-	-	-	1	-	-	-	-	-	
276.7	Hyperpotassaemia Hyperkaliémie	M	9	-	-	-	-	2	4	1	1	-	1	-	
		F	7	-	-	-	-	2	4	-	-	1	-	-	
276.8	Hypopotassaemia Hypokaliémie	M	5	-	-	-	-	1	2	2	-	-	-	-	
		F	4	-	-	-	-	1	3	-	-	-	-	-	
276.9	Electrolyte and fluid, nec Eau et électrolytes, nca	M	19	-	-	1	-	9	4	-	-	4	1	-	
		F	32	-	-	1	1	15	7	1	3	2	2	-	
277	Other and unspecified Autres et sans précision	M	65	2	-	4	2	12	25	-	1	3	16	-	
		F	74	1	-	2	1	19	26	3	1	9	11	1	
277.0	Cystic fibrosis Fibrose kystique	M	12	-	-	-	1	2	7	-	-	1	1	-	
		F	23	-	-	-	-	10	8	-	-	3	1	1	
277.2	Purine and pyrimidine Purine et pyrimidine	M	-	-	-	-	-	-	-	-	-	-	-	-	
		F	1	-	-	-	-	-	1	-	-	-	-	-	



DECES SELON LA CAUSE ET LE SEXE PAR PROVINCE, ET SELON LA CAUSE, LE SEXE ET L'AGE POUR LE CANADA, 1989

AGE (YEARS) - AGE (ANNEES)																	INT. LIST					
00-01	01-04	05-09	10-14	15-19	20-24	25-29	30-34	35-39	40-44	45-49	50-54	55-59	60-64	65-69	70-74	75-79	80-84	85+	NS/ND	LISTE INT.		
1	2	-	1	-	-	-	-	4	-	2	1	6	4	5	5	4	1	1	-	M	272	
-	-	-	1	-	-	-	-	3	-	2	1	1	3	2	2	3	1	-	-	F	272.0	
-	-	-	-	-	-	-	-	1	-	-	1	4	1	2	2	1	2	1	1	-	M	272.4
1	2	-	-	-	-	-	-	-	-	-	-	1	-	1	1	-	-	-	-	-	F	272.7
-	-	-	1	-	-	-	-	-	-	-	-	-	1	3	2	3	7	7	4	-	M	273
-	-	-	-	-	-	-	-	-	1	-	-	4	-	3	2	3	4	4	2	-	F	273.0
-	-	-	-	-	-	-	-	-	-	-	-	1	-	-	-	-	-	-	-	-	M	273.1
-	-	-	-	-	-	-	-	-	-	-	-	-	-	-	-	1	1	1	-	-	F	273.2
-	-	-	-	-	-	-	-	-	-	-	1	-	-	-	-	1	1	-	-	-	M	273.3
-	-	-	-	-	-	-	-	-	1	-	2	1	3	2	2	1	5	4	2	1	F	273.8
-	-	-	-	-	-	-	-	-	-	-	-	-	-	-	-	1	1	2	2	-	M	274
-	-	-	-	-	-	-	-	-	-	-	-	-	-	-	-	-	-	1	-	-	F	274.1
-	-	-	-	-	-	-	-	-	-	-	-	-	-	-	-	1	-	-	1	-	M	274.9
1	-	-	1	-	1	-	1	1	1	-	-	3	1	2	1	2	1	3	-	-	F	275
-	-	-	-	-	1	-	1	1	-	-	2	-	1	1	1	1	1	-	-	-	M	275.0
-	-	-	1	-	-	-	-	-	1	-	-	1	-	-	-	-	-	-	-	-	F	275.1
1	-	-	-	-	-	-	-	1	-	-	-	-	-	-	-	-	-	-	-	-	M	275.3
-	-	-	-	-	-	-	-	-	-	2	-	-	-	1	-	1	1	3	-	-	F	275.4
4	1	1	-	-	-	1	1	3	1	1	3	4	5	11	10	25	28	69	-	-	M	276
1	-	-	-	-	-	-	-	2	-	-	3	4	1	11	16	25	43	137	-	-	F	276.0
-	-	-	-	-	-	-	-	1	-	-	-	-	-	-	1	1	1	-	-	-	M	276.1
-	-	1	-	-	-	-	-	-	-	-	-	-	-	-	-	2	3	-	3	-	F	276.2
1	-	-	-	-	-	-	-	1	-	-	1	1	1	4	3	4	2	5	-	-	M	276.5
1	1	-	-	-	-	-	1	2	-	-	-	3	1	3	7	17	21	56	-	-	F	276.6
-	-	-	-	-	-	-	-	-	-	-	-	-	-	1	-	-	-	1	-	-	M	276.7
1	-	-	-	-	-	-	-	-	-	1	1	-	-	-	-	1	1	4	-	-	F	276.8
-	-	-	-	-	1	-	-	-	-	-	-	1	1	-	1	-	-	2	-	-	M	276.9
1	-	-	-	-	-	-	-	1	1	-	1	2	2	2	3	5	3	11	6	-	F	277
4	3	1	1	5	3	1	3	-	-	4	5	5	4	12	3	7	3	1	-	-	M	277.0
6	1	1	3	7	6	4	6	2	4	2	2	-	2	6	7	7	5	3	-	-	F	277.2
-	-	1	2	5	3	4	3	5	2	-	1	-	-	-	-	-	-	-	-	-	M	277.2
-	1	-	-	-	-	-	-	-	-	-	-	-	-	-	-	-	-	-	-	-	F	277.2



DECES SELON LA CAUSE ET LE SEXE PAR PROVINCE, ET SELON LA CAUSE, LE SEXE ET L'AGE POUR LE CANADA, 1989

AGE (YEARS) - AGE (ANNEES)																	INT. LIST				
00-01	01-04	05-09	10-14	15-19	20-24	25-29	30-34	35-39	40-44	45-49	50-54	55-59	60-64	65-69	70-74	75-79	80-84	85+	NS/ND	LISTE INT.	
-	-	-	-	-	-	-	-	-	3	2	1	3	2	9	3	5	2	-	-	M	277.3
-	-	-	-	-	-	-	-	-	-	-	-	-	-	-	-	1	-	-	-	F	277.4
-	-	-	1	3	1	-	1	-	-	-	-	-	-	-	-	-	-	-	-	M	277.5
-	-	-	-	-	1	-	-	-	-	1	3	2	1	1	-	-	-	-	-	M	277.6
1	3	-	-	1	-	1	-	-	-	-	1	-	-	-	-	1	-	-	-	F	277.8
3	-	-	1	-	-	-	-	-	-	-	-	-	1	1	-	-	1	1	-	M	277.9
-	-	-	-	-	1	2	1	2	1	7	6	6	12	7	4	3	9	2	-	M	278
-	-	-	-	-	1	2	1	2	1	4	6	8	6	5	11	6	9	5	-	F	278.0
-	-	-	-	-	-	2	1	2	5	7	6	5	11	7	4	2	-	2	-	M	278.8
1	5	1	-	-	-	2	4	-	3	2	1	1	-	-	1	2	1	-	-	F	279
-	-	1	-	-	-	-	-	-	-	-	1	-	-	-	-	1	-	-	-	M	279.0
-	2	-	-	-	-	-	-	-	-	-	-	-	-	-	-	-	-	-	-	F	279.1
1	1	-	-	-	-	-	-	-	-	-	-	-	-	-	-	-	-	-	-	M	279.2
-	1	-	-	-	-	-	2	-	-	2	-	1	-	-	-	2	-	-	-	F	279.3
-	-	-	-	-	-	2	2	-	2	-	-	-	-	-	1	1	-	-	-	M	279.4
-	1	-	-	-	-	-	-	-	1	-	-	-	-	-	-	-	1	-	-	F	279.9
12	13	3	3	5	4	6	11	10	5	15	21	24	30	39	26	47	41	78	-	M	TOTAL
13	1	2	4	7	8	6	7	6	13	9	16	15	10	26	44	47	67	147	-	F	TOTAL
14	14	4	3	6	9	15	19	29	25	58	97	137	227	283	330	407	319	344	-	M	TOTAL
18	1	2	5	9	12	14	16	16	34	34	56	84	132	243	365	447	511	721	1	F	TOTAL
-	-	-	-	-	-	-	-	-	-	-	-	-	-	1	1	3	6	5	-	M	280
-	-	-	-	-	-	-	-	-	-	-	-	-	2	1	4	4	10	-	-	F	281
-	-	-	-	-	-	-	-	-	-	-	-	-	-	1	1	2	4	9	-	M	281
-	-	-	-	-	-	-	-	-	-	-	-	-	-	-	-	1	3	2	-	F	281.0
-	-	-	-	-	-	-	-	-	-	-	-	-	-	-	-	-	3	6	-	M	281.1
-	-	-	-	-	-	-	-	-	-	-	-	-	-	-	-	-	-	1	-	F	281.2
-	-	-	-	-	-	-	-	-	-	-	-	-	-	-	-	1	-	3	-	M	281.4
-	-	-	-	-	-	-	-	-	-	-	-	-	-	-	1	-	-	-	-	F	281.9
-	-	-	-	1	3	-	1	-	-	1	-	1	1	1	2	3	-	2	-	M	282
-	-	-	-	1	3	-	-	-	-	-	-	-	-	-	-	-	-	-	-	F	282.4
-	-	-	-	-	-	-	1	-	-	1	-	-	-	-	-	-	-	-	-	M	282.6



DECES SELON LA CAUSE ET LE SEXE PAR PROVINCE, ET SELON LA CAUSE, LE SEXE ET L'AGE POUR LE CANADA, 1989

AGE (YEARS) - AGE (ANNEES)																	INT. LIST	LISTE INT.				
00-01	01-04	05-09	10-14	15-19	20-24	25-29	30-34	35-39	40-44	45-49	50-54	55-59	60-64	65-69	70-74	75-79	80-84	85+	NS/ND			
-	-	-	-	-	-	-	-	-	-	-	-	-	-	-	1	-	-	1	-	M	282.8	
-	-	-	-	-	-	-	-	-	-	-	-	-	1	1	-	1	3	-	1	-	F	282.9
-	-	-	-	-	-	-	-	-	-	-	-	-	-	1	1	1	3	3	-	M	283	
-	-	-	-	-	-	-	-	-	1	1	1	1	-	2	-	1	4	1	-	F	283.0	
-	-	-	-	-	-	-	-	-	-	1	-	1	1	-	1	-	1	1	-	M	283.1	
-	-	-	-	-	-	-	-	-	-	-	1	-	-	-	-	-	-	-	-	F	283.2	
-	-	-	-	-	-	-	-	-	-	-	-	-	-	-	-	-	-	1	-	M	283.9	
-	-	-	-	-	-	-	-	-	-	-	-	-	-	-	1	-	1	1	-	F	284	
-	-	2	-	1	2	-	-	-	1	-	1	2	1	6	7	9	16	9	-	M	284.0	
-	-	-	-	-	-	2	-	-	1	1	1	2	3	5	8	11	8	16	-	F	284.8	
-	-	1	-	1	-	-	-	-	-	-	-	-	-	-	-	-	-	-	-	M	284.9	
-	-	-	-	-	1	2	-	-	-	-	1	1	-	2	2	8	8	4	-	F	285	
-	-	-	-	-	-	-	-	-	1	1	1	3	3	4	4	2	9	-	M	285.0		
-	-	1	-	1	-	-	-	-	1	-	-	1	1	4	5	1	8	5	-	F	285.1	
-	-	-	-	-	-	-	-	-	1	-	-	1	1	2	4	7	6	7	-	M	285.8	
-	-	-	-	-	-	-	-	-	-	1	-	2	3	5	12	12	27	50	-	F	285.9	
-	-	-	-	-	-	-	-	-	-	-	-	-	-	1	1	1	5	2	-	M	285.0	
-	-	-	-	-	-	-	-	-	-	-	-	-	-	1	1	-	1	7	-	F	285.1	
-	-	-	-	-	-	-	-	-	-	-	-	-	-	-	-	-	-	1	-	M	285.8	
-	-	-	-	-	-	-	-	-	-	-	1	-	-	-	-	-	-	2	-	F	285.9	
-	-	2	-	2	5	-	-	-	1	2	2	5	4	11	21	29	54	76	-	M	TOTAL	
-	-	-	-	-	-	2	1	-	1	2	1	4	10	13	24	27	53	135	-	F	TOTAL	
-	-	-	-	-	-	1	1	2	1	-	3	1	5	3	6	7	7	3	-	M	286	
1	1	-	-	-	-	-	1	1	-	4	1	1	-	4	4	7	9	5	-	F	286.0	
-	-	-	-	-	-	-	1	1	1	-	-	-	-	-	-	-	1	-	-	M	286.3	
-	-	-	-	-	-	-	-	-	-	-	-	-	-	-	-	1	-	-	-	F	286.4	
-	-	-	-	-	-	-	-	-	-	1	-	-	-	1	-	-	1	-	-	M	286.5	
-	-	-	-	-	-	-	-	-	-	-	1	-	-	-	-	-	-	1	-	F	286.6	
1	1	-	-	-	-	-	-	1	1	-	1	1	1	2	3	4	1	2	-	M	286.7	
-	-	-	-	-	-	-	-	-	-	-	-	-	-	-	-	-	-	-	-	F	286.9	
-	-	-	-	-	-	-	-	-	-	2	-	3	1	3	2	4	1	1	-	M	287	
2	1	-	-	-	1	3	1	-	1	1	-	-	2	4	4	5	5	-	F	287.2		
1	-	-	-	-	-	-	-	-	-	-	-	-	-	-	-	-	-	-	-	M	287.3	
-	1	-	-	-	-	-	-	-	-	-	-	-	-	1	-	-	-	-	-	F	287.4	
-	-	-	-	-	-	3	-	-	1	-	1	-	-	-	1	3	2	1	-	M	287.4	
-	-	-	-	-	-	-	-	-	-	-	-	-	-	-	-	-	1	-	-	F	287.4	

DEATHS FROM EACH CAUSE FOR PROVINCES BY SEX, AND CANADA BY SEX AND AGE, 1989

PROVINCE OF RESIDENCE - PROVINCE DE RESIDENCE

INT. LIST LISTE INT	CAUSE OF DEATH CAUSE DU DECES		CANADA	NFLD. T-N.	PEI. IPE.	N.S. N-E.	N.B. N-B.	QUE. QUE.	ONT. ONT.	MAN. MAN.	SASK. SASK.	ALTA. ALTA.	B-C. C-B.	YUKON	NWT. T.N-O
287.5	Thrombocytopenia, unspecified Thrombocytopénie, sans précision	M	14	2	-	2	-	3	5	1	-	1	-	-	-
		F	19	-	-	1	-	1	11	1	1	1	2	-	-
287.9	Unspecified haemorrhagic condition Affection hémorragique sans précision	M	2	-	-	1	-	1	-	-	-	-	-	-	-
		F	4	-	-	-	-	-	1	1	-	1	1	-	-
288	Diseases of white blood cells Maladies des globules blancs	M	16	-	-	2	-	5	5	1	1	1	1	-	-
		F	8	-	-	-	-	2	4	-	-	2	-	-	-
288.0	Agranulocytosis Agranulocytose	M	11	-	-	2	-	1	5	1	1	-	1	-	-
		F	8	-	-	-	-	2	4	-	-	2	-	-	-
288.2	Genetic anomalies of leucocytes Anomalies génétiques des leucocytes	M	1	-	-	-	-	-	-	-	-	1	-	-	-
		F	-	-	-	-	-	-	-	-	-	-	-	-	-
288.8	Other Autres	M	3	-	-	-	-	3	-	-	-	-	-	-	-
		F	-	-	-	-	-	-	-	-	-	-	-	-	-
288.9	Unspecified Sans précision	M	1	-	-	-	-	1	-	-	-	-	-	-	-
		F	-	-	-	-	-	-	-	-	-	-	-	-	-
289	Other of blood and blood-forming organ Autre du sang et organe hématopoïétique	M	49	-	1	1	2	12	15	3	2	3	10	-	-
		F	47	-	1	3	2	10	15	1	1	4	10	-	-
289.0	Secondary polycythaemia Polycythémie secondaire	M	2	-	-	-	-	2	-	-	-	-	-	-	-
		F	1	-	-	-	-	1	-	-	-	-	-	-	-
289.2	Mesenteric lymphadenitis nos Lymphadénite mésentérique sai	M	1	-	-	-	-	-	1	-	-	-	-	-	-
		F	-	-	-	-	-	-	-	-	-	-	-	-	-
289.3	Lymphadenitis, nos, non mesenteric Lymphadénite, sai, non mésentérique	M	-	-	-	-	-	-	-	-	-	-	-	-	-
		F	1	-	-	-	-	-	-	1	-	-	-	-	-
289.4	Hypersplenism Hypersplénie	M	-	-	-	-	-	-	-	-	-	-	-	-	-
		F	1	-	-	-	-	-	-	-	-	1	-	-	-
289.5	Other diseases of spleen Autres maladies de la rate	M	6	-	-	1	-	2	3	-	-	-	-	-	-
		F	6	-	-	-	-	3	1	-	-	2	-	-	-
289.8	Other Autres	M	38	-	1	-	2	8	11	3	2	2	9	-	-
		F	26	-	1	2	1	4	12	-	1	-	5	-	-
289.9	Unspecified Sans précision	M	12	-	-	-	-	-	-	-	-	1	1	-	-
		F	2	-	-	1	1	2	2	-	-	1	5	-	-
TOTAL	(286-289)	M	135	2	1	7	3	32	57	5	4	9	15	-	-
TOTAL	(286-289)	F	129	2	1	9	3	31	45	5	4	12	17	-	-
TOTAL	(280-289)	M	349	9	2	17	11	92	122	13	24	24	35	-	-
TOTAL	(280-289)	F	402	5	3	18	11	131	136	14	14	22	48	-	-

V. MENTAL DISORDERS (290-319)  
V. TROUBLES MENTAUX (290-319)

ORGANIC PSYCHOTIC CONDITIONS (290-294)  
ÉTATS PSYCHOTIQUES (290-294)

290	Senile and presenile Séniles et préséniles	M	337	21	-	6	5	98	122	13	6	27	39	-	-
		F	659	12	4	12	9	199	244	16	19	57	87	-	-
290.0	Senile dementia, simple type Démence sénile, forme simple	M	144	4	-	2	2	40	56	5	4	12	19	-	-
		F	381	2	3	6	9	115	145	6	14	32	49	-	-
290.1	Presenile dementia Démence présénile	M	126	13	-	2	1	35	40	7	2	10	16	-	-
		F	198	8	-	4	-	58	62	8	2	20	36	-	-
290.2	Senile dementia depressed or paranoid Démence sénile, dépression ou	M	3	-	-	-	-	-	3	-	-	-	-	-	-
		F	14	2	-	-	-	3	7	-	1	1	-	-	
290.3	Senile dementia acute confusional Démence sénile avec confusion aiguë	M	1	1	-	-	-	-	-	-	-	-	-	-	-
		F	1	-	-	-	-	-	-	1	-	-	-	-	-
290.4	Arteriosclerotic dementia Démence artériopathique	M	63	3	-	2	2	23	23	1	-	5	4	-	-
		F	64	-	1	2	-	23	30	1	2	3	2	-	-
290.9	Unspecified Sans précision	M	-	-	-	-	-	-	-	-	-	-	-	-	-
		F	1	-	-	-	-	-	-	-	-	1	-	-	-
291	Alcoholic psychoses Psychoses alcooliques	M	42	-	-	3	-	7	16	1	1	2	12	-	-
		F	8	-	-	1	-	1	4	-	-	-	2	-	-
291.0	Delirium tremens Delirium tremens	M	3	-	-	1	-	1	1	-	-	-	-	-	-
		F	-	-	-	-	-	-	-	-	-	-	-	-	-
291.1	Korsakov's psychosis, alcoholic Psychose de Korsakov alcoolique	M	4	-	-	-	-	2	1	-	-	-	1	-	-
		F	4	-	-	1	-	-	2	-	-	-	1	-	-
291.2	Other alcoholic dementia Autres démences alcooliques	M	24	-	-	1	-	2	7	1	1	2	10	-	-
		F	4	-	-	-	-	1	2	-	-	-	1	-	-

DECES SELON LA CAUSE ET LE SEXE PAR PROVINCE, ET SELON LA CAUSE, LE SEXE ET L'AGE POUR LE CANADA, 1989

AGE (YEARS) - AGE (ANNEES)																	INT. LIST					
00-01	01-04	05-09	10-14	15-19	20-24	25-29	30-34	35-39	40-44	45-49	50-54	55-59	60-64	65-69	70-74	75-79	80-84	85+	NS/ND	LISTE INT.		
1	-	-	-	-	1	1	1	-	-	1	-	-	-	1	3	1	2	4	-	M	287.5	
-	-	-	-	-	1	-	-	-	-	-	-	-	-	1	-	-	-	-	-	F	287.9	
-	1	1	-	-	-	-	-	-	1	-	-	1	1	1	2	3	4	2	1	-	M	288
-	1	-	-	-	-	-	-	-	1	-	-	-	1	1	2	3	2	1	-	F	288.0	
-	-	1	-	-	-	-	-	-	-	-	-	-	-	-	-	-	-	-	-	-	M	288.2
-	-	-	-	-	-	-	-	-	-	-	-	-	-	-	-	-	-	-	-	-	F	288.2
-	-	-	-	-	-	-	-	-	-	-	-	-	1	-	-	-	-	1	1	-	M	288.8
-	-	-	-	-	-	-	-	-	-	-	-	-	-	-	-	-	-	-	-	-	F	288.8
-	-	-	-	-	-	-	-	-	-	-	-	-	-	-	-	-	1	-	-	-	M	288.9
-	-	-	-	-	-	-	-	-	-	-	-	-	-	-	-	-	-	-	-	-	F	288.9
-	-	-	-	-	-	-	1	-	-	-	-	3	7	11	8	4	8	7	-	-	M	289
-	-	-	-	-	-	-	1	1	-	-	-	2	2	5	6	12	8	10	-	-	F	289
-	-	-	-	-	-	-	-	-	-	-	-	-	-	1	-	-	1	-	-	-	M	289.0
-	-	-	-	-	-	-	-	-	-	-	-	-	-	-	-	-	-	1	-	-	F	289.0
-	-	-	-	-	-	-	-	-	-	-	-	-	-	-	-	1	-	-	-	-	M	289.2
-	-	-	-	-	-	-	-	-	-	-	-	-	-	-	-	-	-	-	-	-	F	289.2
-	-	-	-	-	-	-	-	-	-	-	-	-	-	-	-	-	-	-	1	-	M	289.3
-	-	-	-	-	-	-	-	-	-	-	-	-	-	-	-	-	-	-	-	-	F	289.3
-	-	-	-	-	-	-	-	-	-	-	-	-	1	-	-	-	-	-	-	-	M	289.4
-	-	-	-	-	-	-	-	-	-	-	-	-	-	-	-	-	-	-	-	-	F	289.4
-	-	-	-	-	-	-	1	-	-	-	-	1	-	2	1	-	1	-	-	-	M	289.5
-	-	-	-	-	-	-	1	1	-	-	-	-	-	1	1	2	1	-	-	-	F	289.5
-	-	-	-	-	-	-	-	-	1	-	-	2	7	8	7	3	6	5	-	-	M	289.8
-	-	-	-	-	-	-	-	-	1	-	2	2	1	4	3	9	5	1	-	-	F	289.8
-	-	-	-	-	-	-	-	-	-	-	-	-	-	-	2	1	2	2	-	-	M	289.9
-	-	-	-	-	-	-	-	-	-	-	-	-	-	-	-	-	-	7	-	-	F	289.9
2	-	1	-	-	1	4	3	2	3	1	4	5	13	17	20	18	24	17	-	M	TOTAL	
1	3	-	-	-	1	1	2	2	1	4	1	4	7	10	17	23	23	29	-	F	TOTAL	
2	-	3	-	2	6	4	3	2	4	3	6	10	17	28	41	47	78	93	-	M	TOTAL	
1	3	-	-	-	1	3	3	2	2	6	2	8	17	23	41	50	76	164	-	F	TOTAL	
-	-	-	-	-	-	-	-	1	-	-	-	3	2	7	23	65	96	140	-	M	290	
-	-	-	-	-	-	-	-	-	1	2	-	-	2	5	24	70	135	420	-	F	290	
-	-	-	-	-	-	-	-	-	-	-	1	-	1	1	7	24	39	72	-	M	290.0	
-	-	-	-	-	-	-	-	-	-	-	1	-	-	2	8	33	74	263	-	F	290.0	
-	-	-	-	-	-	-	1	-	-	-	2	-	6	9	23	40	45	-	-	M	290.1	
-	-	-	-	-	-	-	-	1	1	-	2	-	3	11	32	39	109	-	-	F	290.1	
-	-	-	-	-	-	-	-	-	-	-	-	-	-	-	-	2	1	2	-	M	290.2	
-	-	-	-	-	-	-	-	-	-	-	-	-	-	-	-	6	6	6	-	F	290.2	
-	-	-	-	-	-	-	-	-	-	-	-	-	-	-	-	-	1	1	-	M	290.3	
-	-	-	-	-	-	-	-	-	-	-	-	-	-	-	-	-	-	-	-	F	290.3	
-	-	-	-	-	-	-	-	-	-	-	1	1	-	7	18	16	20	-	-	M	290.4	
-	-	-	-	-	-	-	-	-	-	-	-	-	-	5	3	15	41	-	-	F	290.4	
-	-	-	-	-	-	-	-	-	-	-	-	-	-	-	-	-	-	-	-	M	290.9	
-	-	-	-	-	-	-	-	-	-	-	-	-	-	-	-	-	-	1	-	-	F	290.9
-	-	-	-	-	-	-	-	-	2	2	2	4	6	4	6	6	4	-	-	M	291	
-	-	-	-	-	-	-	-	-	1	1	-	-	-	1	-	-	1	1	-	F	291	
-	-	-	-	-	-	-	-	-	-	-	-	-	-	-	1	-	-	-	-	M	291.0	
-	-	-	-	-	-	-	-	-	-	-	-	-	-	-	-	-	-	-	-	F	291.0	
-	-	-	-	-	-	-	-	-	-	-	-	1	1	-	-	1	1	1	-	M	291.1	
-	-	-	-	-	-	-	-	-	-	-	-	-	1	1	-	-	1	1	-	F	291.1	
-	-	-	-	-	-	-	-	-	-	-	1	2	3	1	5	5	4	3	-	M	291.2	
-	-	-	-	-	-	-	-	-	-	-	1	1	2	-	-	-	-	-	-	F	291.2	

DEATHS FROM EACH CAUSE FOR PROVINCES BY SEX, AND CANADA BY SEX AND AGE, 1989

INT.LIST LISTE INT	CAUSE OF DEATH CAUSE DU DECES		PROVINCE OF RESIDENCE - PROVINCE DE RESIDENCE												
			CANADA	NFLD. T-N.	PEI. IPE.	N.S. N-E.	N.B. N-B.	QUE. QUE.	ONT. ONT.	MAN. MAN.	SASK. SASK.	ALTA. ALTA.	B-C. C-B.	YUKON YUKON	NWT. T.N-O
291.8	Other Autres	M	9	-	-	1	-	2	6	-	-	-	-	-	
		F	-	-	-	-	-	-	-	-	-	-	-	-	
291.9	Unspecified Sans précision	M	2	-	-	-	-	-	1	-	-	-	1	-	
		F	-	-	-	-	-	-	-	-	-	-	-	-	
292	Drug psychoses Psychoses dues aux drogues	M	1	-	-	-	-	-	1	-	-	-	-	-	
		F	-	-	-	-	-	-	-	-	-	-	-	-	
292.0	Drug withdrawal syndrome Syndrome de sevrage de drogue	M	1	-	-	-	-	-	1	-	-	-	-	-	
		F	-	-	-	-	-	-	-	-	-	-	-	-	
294	Other organic psychotic conditions Autres états psychotiques organiques	M	19	-	-	-	-	10	6	-	-	3	-	-	
		F	7	-	-	-	-	2	3	2	-	-	-	-	
294.0	Korsakov's psychosis or syndrome Psychose ou syndrome de Korsakov	M	18	-	-	-	-	10	5	-	-	3	-	-	
		F	4	-	-	-	-	1	1	2	-	-	-	-	
294.9	Unspecified Sans précision	M	1	-	-	-	-	-	1	-	-	-	-	-	
		F	3	-	-	-	-	1	2	-	-	-	-	-	
TOTAL	(290-294)	M	399	21	-	9	5	115	145	14	7	32	51	-	
TOTAL	(290-294)	F	674	12	4	13	9	202	251	18	19	57	89	-	
OTHER PSYCHOSES (295-299) AUTRES PSYCHOSES (295-299)															
295	Schizophrenic psychoses Psychoses schizophréniques	M	22	-	1	-	1	-	14	1	1	3	1	-	
		F	18	-	-	1	-	1	9	2	-	-	5	-	
295.0	Simple type Forme simple	M	2	-	-	-	-	-	-	-	-	2	-	-	
		F	1	-	-	-	-	-	-	-	-	-	1	-	
295.1	Hebephrenic type Forme hébéphrénique	M	-	-	-	-	-	-	-	-	-	-	-	-	
		F	1	-	-	-	-	1	-	-	-	-	-	-	
295.2	Catatonic type Forme catatonique	M	1	-	1	-	-	-	-	-	-	-	-	-	
		F	2	-	-	-	-	-	2	-	-	-	-	-	
295.3	Paranoid type Forme paranoïde	M	1	-	-	-	-	-	1	-	-	-	-	-	
		F	1	-	-	-	-	-	-	-	-	-	1	-	
295.6	Residual schizophrenia Schizophrénie résiduelle	M	7	-	-	-	-	-	6	-	1	-	-	-	
		F	6	-	-	1	-	-	2	2	-	-	1	-	
295.7	Schizoaffective type Forme schizo-affective	M	1	-	-	-	-	-	-	1	-	-	-	-	
		F	-	-	-	-	-	-	-	-	-	-	-	-	
295.8	Other Autres	M	1	-	-	-	-	-	-	-	-	1	-	-	
		F	-	-	-	-	-	-	-	-	-	-	-	-	
295.9	Unspecified Forme non précisée	M	9	-	-	-	1	-	7	-	-	-	1	-	
		F	7	-	-	-	-	-	5	-	-	-	2	-	
296	Affective psychoses Psychoses affectives	M	6	-	1	-	-	-	2	-	-	1	2	-	
		F	4	-	-	-	-	-	4	-	-	-	-	-	
296.1	Manic-depressive depressed type Maniaque dépressive forme dépressive	M	3	-	-	-	-	-	1	-	-	1	1	-	
		F	-	-	-	-	-	-	-	-	-	-	-	-	
296.5	Manic-depressive circular nos Maniaque dépressive circulaire sai	M	-	-	-	-	-	-	-	-	-	-	-	-	
		F	2	-	-	-	-	-	2	-	-	-	-	-	
296.6	Manic-depressive other and nos Maniaque dépressive autre et sai	M	3	-	1	-	-	-	1	-	-	-	1	-	
		F	2	-	-	-	-	-	2	-	-	-	-	-	
297	Paranoid states États délirants	M	1	-	-	-	-	-	-	-	1	-	-	-	
		F	2	-	-	-	-	1	-	-	-	1	-	-	
297.1	Paranoia Paranoïa	M	-	-	-	-	-	-	-	-	-	-	-	-	
		F	1	-	-	-	-	1	-	-	-	-	-	-	
297.2	Paraphrenia Paraphrénie	M	-	-	-	-	-	-	-	-	-	-	-	-	
		F	1	-	-	-	-	-	-	-	-	1	-	-	
297.9	Unspecified Sans précision	M	1	-	-	-	-	-	-	-	1	-	-	-	
		F	-	-	-	-	-	-	-	-	-	-	-	-	
298	Other nonorganic psychoses Autres psychoses non organiques	M	148	4	1	6	5	10	73	12	4	14	19	-	
		F	212	7	1	5	6	14	113	17	8	9	32	-	
298.4	Psychogenic paranoid psychosis Psychose délirante psychogène	M	-	-	-	-	-	-	-	-	-	-	-	-	
		F	1	-	-	-	1	-	-	-	-	-	-	-	
298.9	Unspecified psychosis Psychose non précisée	M	148	4	1	6	5	10	73	12	4	14	19	-	
		F	211	7	1	5	5	14	113	17	8	9	32	-	
TOTAL	(295-299)	M	177	4	3	6	6	10	89	13	6	18	22	-	
TOTAL	(295-299)	F	236	7	1	6	6	16	126	19	8	10	37	-	



DECES SELON LA CAUSE ET LE SEXE PAR PROVINCE, ET SELON LA CAUSE, LE SEXE ET L'AGE POUR LE CANADA, 1989

AGE (YEARS) - AGE (ANNEES)																	INT. LIST				
00-01	01-04	05-09	10-14	15-19	20-24	25-29	30-34	35-39	40-44	45-49	50-54	55-59	60-64	65-69	70-74	75-79	80-84	85+	NS/ND	LISTE INT.	
-	-	-	-	-	-	-	-	-	1	1	1	2	2	2	-	-	-	-	-	M	291.8
-	-	-	-	-	-	-	-	-	-	-	-	-	-	-	-	-	-	-	-	F	-
-	-	-	-	-	-	-	-	-	-	-	-	-	-	1	-	-	1	-	-	M	291.9
-	-	-	-	-	-	-	-	-	-	-	-	-	-	-	-	-	-	-	-	F	-
-	-	-	-	-	-	-	1	-	-	-	-	-	-	-	-	-	-	-	-	M	292
-	-	-	-	-	-	-	-	-	-	-	-	-	-	-	-	-	-	-	-	F	-
-	-	-	-	-	-	-	1	-	-	-	-	-	-	-	-	-	-	-	-	M	292.0
-	-	-	-	-	-	-	-	-	-	-	-	-	-	-	-	-	-	-	-	F	-
-	-	-	-	-	-	-	-	-	-	-	1	3	4	4	1	1	4	2	-	M	294
-	-	-	-	-	-	-	-	-	-	-	-	1	1	-	-	-	4	4	-	F	-
-	-	-	-	-	-	-	-	-	-	-	1	3	4	4	1	1	4	1	-	M	294.0
-	-	-	-	-	-	-	-	-	-	-	-	1	1	-	-	-	-	1	-	F	-
-	-	-	-	-	-	-	-	-	-	-	-	-	-	-	-	-	-	1	-	M	294.9
-	-	-	-	-	-	-	-	-	-	-	-	-	-	-	-	-	-	3	-	F	-
-	-	-	-	-	-	-	1	1	2	2	2	8	11	15	33	72	106	146	-	M	TOTAL
-	-	-	-	-	-	-	-	-	1	1	3	1	6	6	25	71	136	425	-	F	TOTAL
-	-	-	-	-	-	-	1	1	2	1	-	-	1	4	2	3	-	7	-	M	295
-	-	-	-	-	-	-	-	-	-	-	1	1	3	-	3	3	-	5	-	F	-
-	-	-	-	-	-	-	-	-	-	-	-	-	-	1	1	-	-	1	-	M	295.0
-	-	-	-	-	-	-	-	-	-	-	-	-	-	-	-	-	-	-	-	F	-
-	-	-	-	-	-	-	-	-	-	-	-	-	1	-	-	-	-	-	-	M	295.1
-	-	-	-	-	-	-	-	-	-	-	-	-	-	-	-	-	-	-	-	F	-
-	-	-	-	-	-	-	-	-	1	-	-	-	-	-	-	-	-	2	-	M	295.2
-	-	-	-	-	-	-	-	-	-	-	-	-	-	-	-	-	-	-	-	F	-
-	-	-	-	-	-	-	-	-	-	-	1	-	-	-	-	-	-	1	-	M	295.3
-	-	-	-	-	-	-	-	-	-	-	-	-	-	-	-	-	-	-	-	F	-
-	-	-	-	-	-	-	-	1	-	-	-	-	3	1	1	-	2	1	-	M	295.6
-	-	-	-	-	-	-	-	-	-	-	-	-	1	-	2	1	1	1	-	F	-
-	-	-	-	-	-	-	-	-	-	-	-	-	-	-	-	-	-	1	-	M	295.7
-	-	-	-	-	-	-	-	-	-	-	-	-	-	-	-	-	-	-	-	F	-
-	-	-	-	-	-	-	1	-	-	-	-	-	-	-	-	-	-	-	-	M	295.8
-	-	-	-	-	-	-	-	-	-	-	-	-	-	-	-	-	-	-	-	F	-
-	-	-	-	-	-	-	1	2	-	-	1	1	1	2	-	1	2	3	-	M	295.9
-	-	-	-	-	-	-	-	-	-	-	1	1	2	-	1	2	1	1	-	F	-
-	-	-	-	-	-	-	-	-	-	-	-	-	-	1	1	-	2	3	-	M	296
-	-	-	-	-	-	-	-	-	-	-	-	-	1	1	-	2	-	-	-	F	-
-	-	-	-	-	-	-	-	-	-	-	-	-	-	-	-	-	1	2	-	M	296.1
-	-	-	-	-	-	-	-	-	-	-	-	-	-	-	-	-	-	-	-	F	-
-	-	-	-	-	-	-	-	-	-	-	-	-	-	1	-	-	-	-	-	M	296.5
-	-	-	-	-	-	-	-	-	-	-	-	-	-	1	-	1	-	-	-	F	-
-	-	-	-	-	-	-	-	-	-	-	-	-	-	-	-	1	1	1	-	M	296.6
-	-	-	-	-	-	-	-	-	-	-	-	-	1	-	-	1	-	-	-	F	-
-	-	-	-	-	-	-	-	-	-	-	-	-	-	-	-	-	1	-	-	M	297
-	-	-	-	-	-	-	-	-	-	-	-	-	-	-	-	-	2	-	-	F	-
-	-	-	-	-	-	-	-	-	-	-	-	-	-	-	-	-	-	-	-	M	297.1
-	-	-	-	-	-	-	-	-	-	-	-	-	-	-	-	-	1	-	-	F	-
-	-	-	-	-	-	-	-	-	-	-	-	-	-	-	-	-	-	-	-	M	297.2
-	-	-	-	-	-	-	-	-	-	-	-	-	-	-	-	-	1	-	-	F	-
-	-	-	-	-	-	-	-	-	-	-	-	-	-	-	-	-	1	-	-	M	297.9
-	-	-	-	-	-	-	-	-	-	-	-	-	-	-	-	-	-	-	-	F	-
-	-	-	-	-	-	-	-	-	-	-	-	1	4	19	25	30	69	-	-	M	298
-	-	-	-	-	-	-	-	-	-	-	-	-	2	10	17	43	140	-	-	F	-
-	-	-	-	-	-	-	-	-	-	-	-	-	-	-	1	-	-	-	-	M	298.4
-	-	-	-	-	-	-	-	-	-	-	-	-	-	-	-	-	-	-	-	F	-
-	-	-	-	-	-	-	-	-	-	-	-	1	4	19	25	30	69	-	-	M	298.9
-	-	-	-	-	-	-	-	-	-	-	-	2	9	17	43	140	-	-	-	F	-
-	-	-	-	-	-	-	1	1	2	1	-	2	8	21	29	33	79	-	-	M	TOTAL
-	-	-	-	-	-	-	-	1	-	-	1	1	2	6	10	22	48	145	-	F	TOTAL





DEATHS FROM EACH CAUSE FOR PROVINCES BY SEX, AND CANADA BY SEX AND AGE, 1989

INT.LIST LISTE INT	CAUSE OF DEATH CAUSE DU DECES		PROVINCE OF RESIDENCE - PROVINCE DE RESIDENCE												
			CANADA	NFLD. T-N.	PEI. IPE.	N.S. N-E.	N.B. N-B.	QUE. QUE.	ONT. ONT.	MAN. MAN.	SASK. SASK.	ALTA. ALTA.	B-C. C-B.	YUKON YUKON	NWT. T.N-O
319	Unspecified Non précisé	M	11	2	-	-	-	-	4	1	-	4	-	-	-
		F	13	-	-	-	-	6	3	2	2	-	-	-	
TOTAL	(317-319)	M	18	2	-	-	-	1	8	2	1	4	-	-	-
TOTAL	(317-319)	F	19	-	1	-	-	1	9	3	3	2	-	-	-
TOTAL	(290-319)	M	1199	30	9	47	37	246	450	50	34	116	177	1	2
TOTAL	(290-319)	F	1325	26	7	42	23	308	525	66	37	97	190	2	2

VI. DISEASES OF THE NERVOUS SYSTEM AND SENSE ORGANS (320-389)  
VI. MALADIES DU SYSTÈME NERVEUX ET DES ORGANES DES SENS (320-389)

INFLAMMATORY DISEASES OF THE CENTRAL NERVOUS SYSTEM (320-326)  
MALADIES INFLAMMATOIRES DU SYSTÈME NERVEUX CENTRAL (320-326)

320	Bacterial meningitis Méningite bactérienne	M	27	-	-	1	1	6	9	2	1	-	6	-	1
		F	26	1	-	-	-	7	9	1	-	2	6	-	-
320.0	Haemophilus A haemophilus	M	4	-	-	-	-	1	1	-	-	-	1	-	1
		F	-	-	-	-	-	-	-	-	-	-	-	-	-
320.1	Pneumococcal A pneumocoques	M	5	-	-	-	-	-	2	1	-	-	2	-	-
		F	8	-	-	-	-	2	3	1	-	-	2	-	-
320.2	Streptococcal A streptocoques	M	2	-	-	1	-	-	1	-	-	-	-	-	-
		F	3	-	-	-	-	1	-	-	-	-	2	-	-
320.3	Staphylococcal A staphylocoques	M	4	-	-	-	-	1	2	1	-	-	-	-	-
		F	-	-	-	-	-	-	-	-	-	-	-	-	-
320.8	Due to other specified bacteria Due à d'autres bactéries précisées	M	-	-	-	-	-	-	-	-	-	-	-	-	-
		F	4	-	-	-	-	-	3	-	-	-	1	-	-
320.9	Due to unspecified bacterium Bactérienne, sans précision	M	12	-	-	-	1	4	3	-	1	-	3	-	-
		F	11	1	-	-	-	4	3	-	-	2	1	-	-
322	Meningitis of unspecified cause Méningite de cause non précisée	M	17	-	-	1	1	3	4	1	2	-	4	1	-
		F	9	-	-	1	-	3	3	-	1	-	1	-	-
322.2	Chronic Chronique	M	2	-	-	-	-	1	1	-	-	-	-	-	-
		F	-	-	-	-	-	-	-	-	-	-	-	-	-
322.9	Unspecified Sans précision	M	15	-	-	1	1	2	3	1	2	-	4	1	-
		F	9	-	-	1	-	3	3	-	1	-	1	-	-
323	Encephalitis and myelitis Encéphalite et myélite	M	11	-	-	1	-	3	2	-	2	-	3	-	-
		F	15	-	-	1	-	6	3	-	4	-	1	-	-
323.8	Other Autres	M	-	-	-	-	-	-	-	-	-	-	-	-	-
		F	2	-	-	-	-	-	2	-	-	-	-	-	-
323.9	Unspecified cause De cause non précisée	M	11	-	-	1	-	3	2	-	2	-	3	-	-
		F	13	-	-	1	-	6	1	-	4	-	1	-	-
324	Intracranial and intraspinal abscess Abscès intracrânien et intrarachidien	M	11	-	1	2	-	2	4	-	-	1	1	-	-
		F	3	-	-	-	-	2	-	-	-	1	-	-	-
324.0	Intracranial abscess Abscès intracrânien	M	8	-	1	2	-	2	1	-	-	1	1	-	-
		F	3	-	-	-	-	2	-	-	-	1	-	-	-
324.1	Intraspinal abscess Abscès intrarachidien	M	1	-	-	-	-	-	1	-	-	-	-	-	-
		F	-	-	-	-	-	-	-	-	-	-	-	-	-
324.9	Of unspecified site Siège non précisé	M	2	-	-	-	-	-	2	-	-	-	-	-	-
		F	-	-	-	-	-	-	-	-	-	-	-	-	-
325	Intracranial phlebitis and thrombosis Phlébite et thrombose intracrâniennes	M	-	-	-	-	-	-	-	-	-	-	-	-	-
		F	1	-	-	-	-	-	1	-	-	-	-	-	-
326	Late effects of intracranial pyogenic infection Séquelles d'infection pyogène intracrânienne	M	2	-	-	-	-	-	2	-	-	-	-	-	-
		F	2	-	-	-	-	-	2	-	-	-	-	-	-
TOTAL	(320-326)	M	68	-	1	5	2	14	21	3	5	1	14	1	1
TOTAL	(320-326)	F	56	1	-	2	-	18	18	1	5	3	8	-	-

HEREDITARY AND DEGENERATIVE DISEASES OF NERVOUS SYSTEM (330-337)  
AFFECTIONS HÉRÉDITAIRES ET DÉGÉNÉRATIVES DU SYSTÈME NERVEUX (330-337)

330	Cerebral degenerations of childhood Dégénérescence cérébrale de l'enfance	M	8	1	-	-	2	1	3	-	-	-	1	-	-
		F	11	1	-	1	1	1	5	-	-	2	-	-	-
330.0	Leucodystrophy Leucodystrophie	M	2	-	-	-	-	-	2	-	-	-	-	-	-
		F	2	-	-	-	1	-	1	-	-	-	-	-	-
330.1	Cerebral lipidoses Cérébrolipidoses	M	3	1	-	-	-	1	-	-	-	-	1	-	-
		F	4	1	-	-	-	-	2	-	-	1	-	-	-

DECES SELON LA CAUSE ET LE SEXE PAR PROVINCE, ET SELON LA CAUSE, LE SEXE ET L'AGE POUR LE CANADA, 1989

AGE (YEARS) - AGE (ANNEES)																		INT. LIST			
00-01	01-04	05-09	10-14	15-19	20-24	25-29	30-34	35-39	40-44	45-49	50-54	55-59	60-64	65-69	70-74	75-79	80-84	85+	NS/ND	LISTE INT.	
-	-	1	-	-	2	1	-	1	1	-	-	1	1	2	-	1	-	1	-	M	319
-	1	-	1	1	2	3	-	1	1	1	-	1	1	2	-	1	-	2	-	F	TOTAL
-	-	2	-	1	-	1	2	2	2	1	1	1	1	-	2	2	1	-	-	F	TOTAL
-	1	-	1	3	8	11	23	35	25	38	55	76	81	104	118	146	185	289	-	M	TOTAL
-	-	2	-	2	1	9	14	9	17	17	15	20	29	37	67	136	241	709	-	F	TOTAL
7	4	-	-	1	-	-	-	2	-	-	-	1	3	4	1	2	-	2	-	M	320
7	2	-	-	1	-	1	1	1	-	-	-	1	2	2	-	3	5	-	-	F	320.0
1	3	-	-	-	-	-	-	-	-	-	-	-	-	-	-	-	-	-	-	M	320.1
2	1	-	-	-	-	1	1	-	-	-	-	1	-	-	-	2	3	1	-	F	320.2
2	1	-	-	-	-	-	-	-	-	-	-	-	-	-	-	-	-	-	-	M	320.3
2	3	-	-	-	-	-	-	-	-	-	-	-	-	-	-	-	-	-	-	F	320.8
-	-	-	-	-	-	-	-	-	-	-	-	-	1	1	1	1	-	-	-	M	320.9
1	1	-	-	-	-	-	-	-	-	-	-	-	1	1	-	-	-	-	-	F	322
2	-	-	-	1	-	-	-	2	-	-	1	-	2	3	-	1	2	1	-	M	322.2
2	1	1	1	-	1	-	-	-	1	-	-	2	2	1	2	1	3	1	-	F	322.9
-	-	-	-	-	-	-	-	-	-	-	-	-	1	-	1	-	-	-	-	M	323
2	1	1	1	-	1	-	-	-	1	-	-	2	1	-	1	1	2	1	-	F	323.8
1	1	-	-	2	-	1	1	1	-	-	-	2	3	2	-	-	1	2	-	M	323.9
-	1	-	-	-	-	-	-	-	-	-	-	-	1	-	-	-	-	-	-	F	324
-	-	1	-	1	-	-	1	-	2	-	1	2	1	1	1	1	1	-	-	M	324.0
-	-	1	-	1	-	-	1	-	2	-	1	2	-	1	1	1	-	-	-	F	324.1
-	-	-	-	-	-	-	-	-	-	-	-	-	-	-	-	-	-	-	-	M	324.9
-	-	-	-	-	-	-	-	-	-	-	-	-	1	-	-	-	1	-	-	F	325
-	-	-	-	-	-	-	-	-	-	-	-	-	-	-	-	-	-	-	-	M	326
-	-	-	-	1	-	-	-	1	-	-	-	-	-	1	-	-	-	-	-	F	TOTAL
10	5	2	1	1	2	1	1	3	3	-	-	7	9	8	4	4	4	3	-	M	TOTAL
10	3	1	-	4	-	1	2	2	1	-	2	1	4	7	2	6	10	-	-	F	TOTAL
-	-	2	4	1	-	-	-	-	1	-	-	-	-	-	-	-	-	-	-	M	330
-	6	2	1	-	-	-	1	-	-	-	-	-	-	-	-	-	-	1	-	F	330.0
-	-	-	2	-	-	-	1	-	-	-	-	-	-	-	-	-	-	-	-	M	330.1
-	1	-	-	-	-	-	-	-	-	-	-	-	-	-	-	-	-	-	-	F	330.1
-	2	1	1	-	-	-	-	-	1	-	-	-	-	-	-	-	-	1	-	M	330.1
-	-	1	-	-	-	-	-	-	-	-	-	-	-	-	-	-	-	-	-	F	330.1

DEATHS FROM EACH CAUSE FOR PROVINCES BY SEX, AND CANADA BY SEX AND AGE, 1989

PROVINCE OF RESIDENCE - PROVINCE DE RESIDENCE

INT.LIST LISTE INT	CAUSE OF DEATH CAUSE DU DECES		CANADA	PROVINCE OF RESIDENCE - PROVINCE DE RESIDENCE										B-C. C-B.	YUKON YUKON	NWT. T.N-O
				NFLD. T-N.	PEI. IPE.	N.S. N-E.	N.B. N-B.	QUE. QUE.	ONT. ONT.	MAN. MAN.	SASK. SASK.	ALTA. ALTA.				
330.8	Other Autres	M F	3 4	- -	- -	1 -	2 -	- 1	1 2	- -	- -	- -	- -	- -	- -	- -
330.9	Unspecified Sans précision	M F	- 1	- -	- -	- -	- -	- -	- -	- -	- -	- -	1 -	- -	- -	- -
331	Other cerebral degenerations Autres dégénérescences cérébrales	M F	819 1162	20 32	10 7	28 45	39 57	190 329	332 424	40 38	33 33	36 58	91 138	- -	- 1	- -
331.0	Alzheimer's disease Maladie d'Alzheimer	M F	730 1088	20 32	10 7	26 43	35 56	154 300	302 399	32 37	31 29	32 52	88 132	- -	- 1	- -
331.1	Pick's disease Maladie de Pick	M F	- 2	- -	- -	- -	- -	- -	- 2	- -	- -	- -	- -	- -	- -	- -
331.2	Senile degeneration of brain Dégénérescence cérébrale sénile	M F	- 2	- -	- -	- -	- -	- 1	- 1	- -	- -	- -	- -	- -	- -	- -
331.3	Communicating hydrocephalus Hydrocéphalie communicante	M F	1 1	- -	- -	- -	- -	- 1	- 1	- -	- -	- -	- -	- -	- -	- -
331.4	Obstructive hydrocephalus Hydrocéphalie occlusive	M F	32 20	- -	- -	1 1	2 -	15 9	11 7	3 -	- 2	- 1	- -	- -	- -	- -
331.8	Other Autres	M F	2 2	- -	- -	- -	1 -	1 -	- -	- -	- -	- -	1 -	- -	- -	- -
331.9	Unspecified Sans précision	M F	54 47	- -	- -	1 1	1 -	19 18	19 14	5 1	2 2	4 5	3 5	- -	- -	- -
332	Parkinson's disease Syndrome parkinsonien	M F	418 322	13 3	2 1	13 3	11 13	74 74	179 134	22 24	20 8	24 22	60 40	- -	- -	- -
332.0	Paralysis agitans Maladie de Parkinson	M F	418 322	13 3	2 1	13 3	11 13	74 74	179 134	22 24	20 8	24 22	60 40	- -	- -	- -
333	Other extrapyramidal disease and abnormal movement disorders Autre affection extrapyramidale et trouble de mouvement anormal	M F	53 51	- -	- -	2 1	1 3	9 6	18 24	4 5	1 3	6 6	12 3	- -	- -	- -
333.0	Other degeneration, of basal ganglia Autre syndrome des noyaux basilaire	M F	30 22	- -	- -	1 1	1 -	5 3	11 10	3 2	- 3	2 1	8 1	- -	- -	- -
333.2	Myoclonus Myoclonie	M F	1 1	- -	- -	- -	- -	1 -	- 1	- -	- -	- -	- -	- -	- -	- -
333.4	Huntington's chorea Chorée de Huntington	M F	21 27	- -	- -	2 -	- 2	2 3	7 12	1 3	1 -	4 5	4 2	- -	- -	- -
333.9	Other and unspecified Autres et sans précision	M F	1 1	- -	- -	- -	- -	1 -	- 1	- -	- -	- -	- -	- -	- -	- -
334	Spinocerebellar disease Affections cérébello-médullaires	M F	20 13	1 -	- -	1 1	- 1	8 5	3 5	1 -	- 1	2 -	4 -	- -	- -	- -
334.0	Friedreich's ataxia Ataxie de Friedreich	M F	9 6	- -	- -	1 -	- -	7 5	- 1	1 -	- -	- -	- -	- -	- -	- -
334.2	Primary cerebellar degeneration Dégénérescence cérébelleuse primitive	M F	- 2	- -	- -	- -	- -	- -	- 2	- -	- -	- -	- -	- -	- -	- -
334.3	Other cerebellar ataxia Autres ataxies cérébelleuses	M F	3 1	- -	- -	- -	- 1	- -	1 -	- -	- -	- -	2 -	- -	- -	- -
334.8	Other Autres	M F	3 2	1 -	- -	- 1	- -	1 -	- 1	- -	- -	1 -	- -	- -	- -	- -
334.9	Unspecified Sans précision	M F	5 2	- -	- -	- -	- -	- -	2 1	- -	- 1	1 -	2 -	- -	- -	- -
335	Anterior horn cell disease Maladie, cellules cornes antérieures	M F	223 218	4 2	1 -	7 9	5 3	52 53	79 87	17 10	9 14	8 19	40 21	1 -	- -	- -
335.0	Werdnig-Hoffmann disease Maladie de Werdnig-Hoffmann	M F	11 10	- -	- -	- -	- -	3 2	4 5	- 2	- -	2 -	2 1	- -	- -	- -
335.1	Spinal muscular atrophy Atrophie musculaire spinale	M F	2 -	- -	- -	- -	- -	- -	2 -	- -	- -	- -	- -	- -	- -	- -
335.2	Motor neurone disease Maladie du neurone moteur	M F	210 208	4 2	1 -	7 9	5 3	49 51	73 82	17 8	9 14	6 19	38 20	1 -	- -	- -
336	Other diseases of spinal cord Autres affections de la moelle épinière	M F	16 13	1 -	- -	1 -	1 -	4 7	8 3	- 2	- 1	- 1	1 -	- -	- -	- -
336.0	Syringomyelia and syringobulbia Syringomyélie et syringobulbie	M F	3 3	- -	- -	1 -	- -	- 2	- 1	- -	- -	- -	- -	- -	- -	- -
336.1	Vascular myelopathies Myélopathies vasculaires	M F	4 2	- -	- -	- -	1 -	1 1	1 1	- -	- -	- -	1 -	- -	- -	- -

DECES SELON LA CAUSE ET LE SEXE PAR PROVINCE, ET SELON LA CAUSE, LE SEXE ET L'AGE POUR LE CANADA, 1989

AGE (YEARS) - AGE (ANNEES)																		INT. LIST		
00-01	01-04	05-09	10-14	15-19	20-24	25-29	30-34	35-39	40-44	45-49	50-54	55-59	60-64	65-69	70-74	75-79	80-84	85+	NS/ND	LISTE INT.
-	-	1	1	1	-	-	-	-	-	-	-	-	-	-	-	-	-	-	-	M 330.8
-	2	1	1	1	-	-	-	-	-	-	-	-	-	-	-	-	-	-	-	F 330.9
-	1	-	-	-	-	-	-	-	-	-	-	-	-	-	-	-	-	-	-	M 331
2	2	-	-	1	-	-	2	1	1	1	3	3	20	56	117	188	213	212	-	F 331.0
-	1	-	-	-	-	-	-	-	1	-	2	1	14	48	105	175	192	193	-	M 331.1
-	-	-	-	-	-	-	-	-	-	-	2	1	23	37	87	203	248	472	-	F 331.2
-	-	-	-	-	-	-	-	-	-	-	-	-	1	-	-	1	-	-	-	M 331.3
-	-	-	-	-	-	-	-	-	-	-	-	-	-	-	-	-	1	1	-	F 331.4
-	-	-	-	-	-	-	-	-	-	-	-	-	-	-	-	1	-	-	-	M 331.8
1	-	-	-	-	-	-	1	-	-	1	-	1	4	3	6	3	10	2	-	F 331.9
-	1	-	-	1	-	-	-	-	-	-	-	-	-	-	-	-	-	-	-	M 332
-	1	-	-	-	-	-	-	-	-	-	-	-	-	-	1	-	-	-	-	F 332.0
-	-	-	-	-	-	-	-	-	-	2	1	5	7	36	66	100	107	94	-	M 333
-	-	-	-	-	-	-	-	-	2	2	1	5	6	15	29	71	98	101	-	F 333.0
-	-	-	-	-	-	-	1	1	1	2	4	4	6	16	6	6	4	3	-	M 333.1
-	-	-	-	-	-	-	3	1	-	4	2	4	7	8	7	6	6	3	-	F 333.2
-	-	-	-	-	-	-	-	-	-	-	1	1	3	11	6	6	2	1	-	M 333.4
-	-	-	-	-	-	-	-	-	-	-	-	-	-	-	-	-	1	-	-	F 333.9
-	-	-	-	-	-	-	1	1	1	2	4	2	3	4	-	3	2	2	-	M 334
-	-	-	-	-	-	-	3	2	-	4	1	3	4	5	-	3	1	2	-	F 334.0
-	-	-	-	1	1	3	1	1	1	1	1	-	-	-	1	-	-	-	-	M 334.2
-	-	-	-	-	-	-	1	-	-	-	-	-	1	-	-	-	-	-	-	F 334.3
-	-	-	-	-	-	-	-	-	-	-	-	2	-	-	1	-	-	-	-	M 334.8
-	-	-	-	-	-	-	1	-	-	-	-	-	1	1	-	-	-	-	-	F 334.9
9	2	1	-	-	1	1	2	2	6	9	16	27	28	34	30	32	21	8	-	M 335
6	2	1	-	-	1	1	2	-	3	6	9	12	23	47	33	38	16	18	-	F 335.0
9	2	1	-	-	-	1	-	1	-	-	-	-	-	-	-	-	-	-	-	M 335.1
6	2	1	-	-	1	-	-	-	-	-	-	-	1	-	-	-	-	-	-	F 335.2
-	-	-	-	-	-	-	-	1	5	9	16	27	27	34	30	32	21	8	-	M 336
-	-	-	-	-	1	-	2	-	3	6	9	12	23	47	33	38	16	18	-	F 336.0
-	-	-	-	-	-	-	-	2	2	-	-	-	1	3	2	1	4	1	-	M 336.1
-	-	-	-	-	-	-	-	-	3	-	-	-	1	-	1	3	-	4	-	F 336.1
-	-	-	-	-	-	-	-	1	1	-	-	-	-	1	-	-	-	-	-	M 336.1
-	-	-	-	-	-	-	-	-	2	-	-	-	-	-	2	-	-	-	-	F 336.1

DEATHS FROM EACH CAUSE FOR PROVINCES BY SEX, AND CANADA BY SEX AND AGE, 1989

PROVINCE OF RESIDENCE - PROVINCE DE RESIDENCE

INT.LIST LISTE INT	CAUSE OF DEATH CAUSE DU DECES		CANADA	NFLD. T-N.	PEI. IPE.	N.S. N-E.	N.B. N-B.	QUE. QUE.	ONT. ONT.	MAN. MAN.	SASK. SASK.	ALTA. ALTA.	B-C. C-B.	YUKON YUKON	NWT. T.N-O
336.8	Other myelopathy Autres myélopathies	M F	2 3	- -	- -	- -	- -	1 2	1 -	- -	- 1	- -	- -	- -	- -
336.9	Unspecified Sans précision	M F	7 5	1 -	- -	- -	- -	2 2	4 1	- -	- 1	- 1	- -	- -	- -
337	Disorders of autonomic nervous system Troubles du système nerveux autonome	M F	- 1	- -	- -	- -	- -	- -	- -	- -	- -	- -	- 1	- -	- -
337.9	Unspecified Sans précision	M F	- 1	- -	- -	- -	- -	- -	- -	- -	- -	- -	- 1	- -	- -
TOTAL	(330-337)	M	1557	40	13	52	59	338	622	84	63	76	209	1	-
TOTAL	(330-337)	F	1791	38	8	60	78	475	682	77	61	108	203	-	1
OTHER DISORDERS OF CENTRAL NERVOUS SYSTEM (340-349) AUTRES MALADIES ET SYNDROMES DU SYSTEME NERVEUX CENTRAL (340-349)															
340	Multiple sclerosis Sclérose en plaques	M F	86 155	- 2	1 2	3 8	4 3	22 32	32 63	3 10	6 4	8 12	7 19	- -	- -
341	Other demyelinating diseases of cns Autres maladies démyélinisantes du snc	M F	4 9	- -	- -	1 -	- -	1 5	- 2	- -	- 1	1 -	1 1	- -	- -
341.1	Schilder's disease Maladie de Schilder	M F	1 1	- -	- -	1 -	- -	- -	- -	- -	- 1	- -	- -	- -	- -
341.8	Other Autres	M F	- 2	- -	- -	- -	- -	- 1	- -	- -	- -	- -	- 1	- -	- -
341.9	Unspecified Sans précision	M F	3 6	- -	- -	- -	- -	1 4	- 2	- -	- -	1 -	1 -	- -	- -
342	Hemiplegia Hémiplégie	M F	40 42	1 -	- -	1 2	- 1	15 9	10 20	3 1	4 3	4 2	2 4	- -	- -
342.1	Spastic Spasmodique	M F	1 -	- -	- -	- -	- -	1 -	- -	- -	- -	- -	- -	- -	- -
342.9	Unspecified Sans précision	M F	39 42	1 -	- -	1 2	- 1	14 9	10 20	3 1	4 3	4 2	2 4	- -	- -
343	Infantile cerebral palsy Paralysie cérébrale infantile	M F	28 26	2 2	- -	1 -	1 1	3 4	14 15	1 1	1 -	2 1	3 2	- -	- -
343.0	Diplegic Diplégique	M F	- 1	- -	- -	- -	- -	- 1	- -	- -	- -	- -	- -	- -	- -
343.2	Quadriplegic Quadriplégique	M F	4 1	- -	- -	- -	- -	- -	2 -	- 1	- -	- -	2 -	- -	- -
343.9	Unspecified Sans précision	M F	24 24	2 2	- -	1 -	1 1	3 3	12 15	1 -	1 -	2 1	1 2	- -	- -
344	Other paralytic syndromes Autres syndromes paralytiques	M F	40 17	1 1	- -	4 -	1 3	11 7	7 1	3 1	1 1	5 1	7 2	- -	- -
344.0	Quadriplegia Quadriplégie	M F	15 6	- -	- -	3 -	- 1	3 3	2 3	3 1	- -	1 1	3 -	- -	- -
344.1	Paraplegia Paraplégie	M F	6 2	- -	- -	- -	- -	4 1	1 -	- -	1 1	- -	- -	- -	- -
344.6	Cauda equina syndrome Syndrome de la queue de cheval	M F	3 1	- -	- -	- -	- -	2 1	- -	- -	- -	- -	1 -	- -	- -
344.8	Other Autres	M F	14 7	1 1	- -	1 -	1 1	1 2	4 1	- -	- -	4 -	2 2	- -	- -
344.9	Unspecified Sans précision	M F	2 1	- -	- -	- -	1 -	1 -	- -	- -	- -	- -	1 -	- -	- -
345	Epilepsy Épilepsie	M F	194 128	2 4	- 1	7 1	5 2	59 31	70 53	5 4	11 6	18 10	17 15	- -	- 1
345.1	Generalized convulsive Généralisée convulsive	M F	16 12	1 1	- -	2 1	- -	- 1	6 6	1 -	1 -	4 -	1 3	- -	- -
345.3	Grand mal status État de grand mal	M F	20 15	- 3	- -	1 -	- -	- -	13 7	2 1	- 1	2 2	2 1	- -	- -
345.4	Partial, impairment of consciousness Partielle, avec trouble de conscience	M F	- 1	- -	- -	- -	- -	- -	- 1	- -	- -	- -	- -	- -	- -
345.5	Partial, without mention of consciousness impairment Partielle, sans mention de trouble de conscience	M F	1 -	- -	- -	- -	1 -	- -	- -	- -	- -	- -	- -	- -	- -
345.9	Unspecified Sans précision	M F	157 100	1 -	- 1	4 -	4 2	59 30	51 39	2 3	10 5	12 8	14 11	- -	- 1



DECES SELON LA CAUSE ET LE SEXE PAR PROVINCE, ET SELON LA CAUSE, LE SEXE ET L'AGE POUR LE CANADA, 1989

AGE (YEARS) - AGE (ANNEES)																	INT. LIST				
00-01	01-04	05-09	10-14	15-19	20-24	25-29	30-34	35-39	40-44	45-49	50-54	55-59	60-64	65-69	70-74	75-79	80-84	85+	NS/ND	LISTE INT.	
-	-	-	-	-	-	-	-	1	-	-	-	1	-	-	-	-	1	-	-	M	336.8
-	-	-	-	-	-	-	-	-	1	-	-	-	-	2	1	-	3	1	-	F	336.9
-	-	-	-	-	-	-	-	-	-	-	-	-	-	-	-	-	-	1	-	F	337
-	-	-	-	-	-	-	-	-	-	-	-	-	-	-	-	-	-	1	-	F	337.9
11	1	2	4	3	2	3	4	4	11	16	25	41	64	148	224	327	349	318	-	M	TOTAL
6	10	3	1	1	1	4	9	3	7	12	13	36	65	113	163	332	385	627	-	F	TOTAL
-	-	-	-	-	1	2	6	9	4	8	12	9	11	6	10	10	-	1	-	M	340
-	-	-	-	-	-	-	-	6	17	19	16	10	14	18	22	16	7	2	-	F	341
-	-	-	1	-	1	-	-	1	-	-	-	-	2	-	-	-	2	-	-	F	341.1
-	-	-	-	-	1	-	-	-	-	-	-	-	1	-	-	-	-	-	-	F	341.8
-	-	-	1	-	-	-	-	1	-	-	-	-	-	-	-	-	-	-	-	F	341.9
-	-	-	-	-	-	-	-	-	-	-	-	-	1	1	2	2	2	-	-	F	342
-	-	-	1	-	-	1	-	-	-	1	-	-	2	3	7	3	14	9	-	F	342.1
-	-	-	1	-	-	-	-	-	-	-	-	-	-	-	-	-	-	-	-	F	342.9
-	-	-	-	-	1	-	-	-	-	1	-	-	2	3	7	3	14	9	-	F	343
3	6	1	1	4	2	1	2	1	1	1	2	-	2	1	1	-	1	1	-	F	343.0
-	-	-	-	-	1	-	-	-	-	-	-	-	-	-	-	-	-	-	-	F	343.2
-	2	-	1	1	-	1	-	-	-	-	-	-	-	-	-	-	-	-	-	F	343.9
3	4	1	1	3	2	-	2	1	1	1	2	-	2	-	1	-	-	-	-	F	344
-	-	-	-	-	-	-	-	-	-	-	-	-	-	-	-	-	-	-	-	F	344.0
-	1	-	1	1	1	1	1	1	1	-	3	2	3	1	1	6	3	10	5	F	344.1
-	-	-	-	1	1	-	-	1	-	-	1	2	3	-	2	1	1	2	1	F	344.6
-	-	-	-	-	-	-	-	-	-	-	1	-	-	-	-	1	-	1	-	F	344.8
-	-	-	-	-	-	-	1	-	-	-	-	-	1	1	2	3	6	1	-	F	344.9
-	1	-	-	-	-	-	-	-	-	-	-	-	-	-	-	-	2	-	-	F	345
-	-	2	3	6	5	19	23	24	16	8	13	7	11	13	14	12	13	4	-	F	345.1
-	1	-	-	1	1	-	2	4	-	2	-	-	-	1	1	1	1	1	-	F	345.3
-	-	1	-	2	1	5	1	1	1	2	1	1	2	2	2	2	1	1	-	F	345.4
-	-	-	-	-	-	-	-	-	-	-	-	-	-	-	-	-	-	-	-	F	345.5
-	-	-	-	-	-	-	-	-	-	-	-	-	1	-	-	-	-	-	-	F	345.9
-	-	2	3	3	4	14	20	19	15	4	12	6	8	11	12	9	12	3	-	F	345.9
-	-	2	1	4	8	8	9	6	7	4	3	4	7	6	8	6	4	13	-	F	345.9



DECES SELON LA CAUSE ET LE SEXE PAR PROVINCE, ET SELON LA CAUSE, LE SEXE ET L'AGE POUR LE CANADA, 1989

AGE (YEARS) - AGE (ANNEES)																		INT. LIST		
00-01	01-04	05-09	10-14	15-19	20-24	25-29	30-34	35-39	40-44	45-49	50-54	55-59	60-64	65-69	70-74	75-79	80-84	85+	NS/ND	LISTE INT.
1	1	2	-	3	-	1	4	5	6	6	7	8	10	21	19	23	8	11	- M	348
-	4	-	-	1	-	1	1	1	-	2	3	9	8	8	8	18	6	15	- F	348
-	1	-	-	-	-	-	-	-	-	-	-	-	-	-	-	2	-	-	- M	348.0
-	-	-	-	-	-	-	-	-	-	-	-	-	-	-	-	-	-	-	- F	348.1
-	2	-	-	1	-	1	2	3	4	4	4	5	7	14	9	13	4	4	- M	348.1
-	-	-	-	-	-	-	1	1	1	2	1	2	4	8	7	2	2	3	- M	348.3
-	1	-	-	-	-	-	-	-	-	-	-	2	1	2	2	6	2	7	- F	348.3
-	-	-	-	-	-	-	-	-	-	-	-	-	-	-	-	-	-	-	- M	348.4
-	-	-	-	-	-	-	-	-	-	-	-	-	-	-	-	-	-	1	- F	348.4
1	-	1	-	2	-	-	2	1	1	-	1	2	-	1	-	-	1	-	- M	348.5
-	1	-	-	1	-	-	-	1	-	-	-	1	1	-	-	-	1	-	- F	348.5
-	-	-	-	-	-	-	-	-	-	-	-	-	1	1	-	1	1	-	- M	348.8
-	-	-	-	-	-	-	-	-	-	-	-	1	1	1	-	1	1	-	- F	348.8
-	-	1	-	-	-	-	-	-	-	1	-	-	-	1	2	1	1	4	- M	348.9
-	-	-	-	-	-	-	-	-	-	-	-	-	1	1	1	4	-	5	- F	348.9
-	1	-	1	-	-	-	-	-	-	-	-	2	-	1	-	-	2	3	- M	349
-	-	3	1	-	-	-	-	1	-	-	1	-	-	-	-	1	2	3	- F	349
-	-	-	1	-	-	-	-	-	-	-	-	2	-	-	-	-	-	-	- M	349.8
-	-	3	-	-	-	-	-	-	-	-	1	-	-	-	-	1	-	3	- F	349.8
-	1	-	-	-	-	-	-	-	-	-	-	-	-	1	-	-	-	-	- M	349.9
-	-	-	1	-	-	-	-	1	-	-	-	-	-	-	-	-	2	-	- F	349.9
4	9	5	6	14	8	22	36	40	27	23	37	28	41	45	57	54	47	30	- M	TOTAL
1	12	8	9	6	13	17	18	16	25	28	25	27	30	39	47	52	35	66	- F	TOTAL
-	-	-	-	-	-	-	-	-	-	-	-	-	-	-	-	-	1	-	- M	350
-	-	-	-	-	-	-	-	-	-	-	-	-	-	-	-	-	-	-	- F	350
-	-	-	-	-	-	-	-	-	-	-	-	-	-	-	-	-	1	-	- M	350.1
-	-	-	-	-	-	-	-	-	-	-	-	-	-	-	-	-	-	-	- F	350.1
-	-	-	-	-	-	-	-	-	-	-	-	-	-	-	-	1	-	1	- M	352
-	-	-	-	-	-	-	-	-	-	-	-	-	-	-	-	-	-	1	- F	352
-	-	-	-	-	-	-	-	-	-	-	-	-	-	-	-	-	-	1	- M	352.2
-	-	-	-	-	-	-	-	-	-	-	-	-	-	-	-	-	-	-	- F	352.2
-	-	-	-	-	-	-	-	-	-	-	-	-	-	-	-	1	-	-	- M	352.6
-	-	-	-	-	-	-	-	-	-	-	-	-	-	-	-	-	-	-	- F	352.6
-	-	-	-	-	-	-	-	-	-	-	-	-	-	-	-	-	-	1	- M	352.9
-	-	-	-	-	-	-	-	-	-	-	-	-	-	-	-	-	-	-	- F	352.9
-	-	-	-	-	-	-	-	-	-	-	-	1	1	1	-	-	-	-	- M	355
-	-	-	-	-	-	-	-	-	-	-	-	-	-	-	-	-	-	-	- F	355
-	-	-	-	-	-	-	-	-	-	-	-	1	1	1	-	-	-	-	- M	355.9
-	-	-	-	-	-	-	-	-	-	-	-	-	-	-	-	-	-	-	- F	355.9
-	-	-	-	-	-	-	1	-	-	-	-	1	2	1	3	1	1	2	- M	356
-	-	-	-	-	-	-	-	-	-	-	-	1	1	1	3	2	-	1	- F	356
-	-	-	-	-	-	-	-	1	-	-	-	-	-	-	-	-	-	-	- M	356.0
-	-	-	-	-	-	-	-	-	-	-	-	-	-	-	-	-	-	-	- F	356.0
-	-	-	-	-	-	-	-	-	-	-	-	1	-	1	-	-	-	-	- M	356.1
-	-	-	-	-	-	-	-	-	-	-	-	-	-	-	-	-	-	-	- F	356.1
-	-	-	-	-	-	-	-	-	-	-	-	-	1	-	-	-	-	-	- M	356.3
-	-	-	-	-	-	-	-	-	-	-	-	-	-	-	-	-	-	-	- F	356.3
-	-	-	-	-	-	-	-	-	-	-	-	-	1	1	-	-	-	-	- M	356.8
-	-	-	-	-	-	-	-	-	-	-	-	-	-	-	1	2	-	1	- F	356.8
-	-	-	-	-	-	-	-	-	-	-	-	1	-	-	3	1	1	2	- M	356.9
-	-	-	-	-	-	-	-	-	-	-	-	-	-	2	2	-	-	2	- F	356.9
-	-	-	-	-	-	-	1	-	-	-	-	-	1	2	2	2	-	3	- M	357
-	-	-	-	-	-	-	-	-	-	-	-	-	-	-	-	-	-	-	- F	357
-	-	-	-	-	-	-	1	-	-	-	-	-	1	1	2	2	-	3	- M	357.0
-	-	-	-	-	-	-	-	-	-	-	-	-	-	-	-	-	2	-	- F	357.0
-	-	-	-	-	-	-	-	-	-	-	-	-	-	1	-	-	-	-	- M	357.5
-	-	-	-	-	-	-	-	-	-	-	-	-	-	-	-	-	-	-	- F	357.5

DEATHS FROM EACH CAUSE FOR PROVINCES BY SEX, AND CANADA BY SEX AND AGE, 1989

PROVINCE OF RESIDENCE - PROVINCE DE RESIDENCE

INT.LIST LISTE INT	CAUSE OF DEATH CAUSE DU DECES		CANADA	NFLD. T-N.	PEI. IPE.	N.S. N-E.	N.B. N-B.	QUE. QUE.	ONT. ONT.	MAN. MAN.	SASK. SASK.	ALTA. ALTA.	B-C. C-B.	YUKON YUKON	NWT. T.N-O
358	Myoneural disorders Affections neuro-musculaires	M F	17 15	1	-	1	-	3 5	3 7	- 1	1 -	6 1	2 1	-	-
358.0	Myasthenia gravis Myasthénie grave	M F	11 12	1	-	1	-	2 5	3 5	- 1	- -	3 -	1 1	-	-
358.8	Other Autres	M F	- 1	-	-	-	-	- -	1 -	- -	- -	- -	- -	-	-
358.9	Unspecified Sans précision	M F	6 2	-	-	-	-	1 -	- 1	- -	1 -	3 1	1 -	-	-
359	Myopathies Myopathies	M F	102 46	-	-	1 1	3 1	41 18	34 11	3 4	7 2	8 3	5 3	-	1
359.0	Congenital hereditary muscular dystrophy Dystrophies musculaires héréditaires cong/nitales	M F	8 2	-	-	-	-	5 1	2 1	- -	- -	1 -	-	-	-
359.1	Hereditary progressive muscular dystrophy Dystrophie musculaire progressive héréditaire	M F	63 21	-	-	1 -	1 1	22 8	23 5	3 1	3 -	5 1	5 3	-	1
359.2	Myotonic disorders Myotonies	M F	23 15	-	-	-	1 -	14 8	4 3	- -	2 1	2 2	-	-	-
359.4	Toxic myopathy Myopathie toxique	M F	1 -	-	-	-	-	- -	1 -	- -	- -	- -	-	-	-
359.9	Unspecified Sans précision	M F	7 8	-	-	-	1 -	1 -	4 2	- 3	2 1	- -	-	-	-
TOTAL	(350-359)	M F	144 77	1 3	-	6 1	3 3	50 26	48 26	4 5	8 2	15 4	9 6	-	-
DISORDERS OF THE EYE AND ADNEXA (360-379) MALADIES DE L'OEIL ET DES ANNEXES (360-379)															
360	Disorders of the globe Affections du globe oculaire	M F	- 1	-	-	-	-	- 1	- -	- -	- -	- -	- -	-	-
360.0	Purulent endophthalmitis Endophtalmie purulente	M F	- 1	-	-	-	-	- 1	- -	- -	- -	- -	- -	-	-
TOTAL	(360-379)	M F	- 1	-	-	-	-	- 1	- -	- -	- -	- -	- -	-	-
DISEASES OF THE EAR AND MASTOID PROCESS (380-389) MALADIES DE L'OREILLE ET DE L'APOPHYSE MASTOÏDE (380-389)															
382	Other and unspecified otitis media Otite moyenne autre et sans précision	M F	- 1	-	-	-	-	- -	- 1	- -	- -	- -	- -	-	-
382.9	Unspecified Sans précision	M F	- 1	-	-	-	-	- -	- 1	- -	- -	- -	- -	-	-
TOTAL	(380-389)	M F	- 1	-	-	-	-	- -	- 1	- -	- -	- -	- -	-	-
TOTAL	(320-389)	M F	2302 2400	50 51	15 12	87 79	77 94	567 646	870 908	115 108	111 85	135 148	272 266	2 -	1 3

VII. DISEASES OF THE CIRCULATORY SYSTEM (390-459)  
VII. MALADIES DE L'APPAREIL CIRCULATOIRE (390-459)

ACUTE RHEUMATIC FEVER (390-392)  
RHUMATISME ARTICULAIRE AIGU (390-392)

391	With heart involvement Avec complication cardiaque	M F	11 10	-	-	-	-	3 3	2 1	1 -	2 -	3 5	-	-	-
391.0	Acute rheumatic pericarditis Péricardite rhumatismale aiguë	M F	8 6	-	-	-	-	3 3	2 1	1 -	2 -	- 1	-	-	-
391.1	Acute rheumatic endocarditis Endocardite rhumatismale aiguë	M F	1 1	-	-	-	-	- -	- -	- -	- -	1 1	-	-	-
391.8	Other acute rheumatic heart disease Autre cardiopathie rhumatismale aiguë	M F	1 -	-	-	-	-	- -	- -	- -	- -	1 -	-	-	-
391.9	Acute rheumatic heart disease nos Cardiopathie rhumatismale aiguë soi	M F	1 3	-	-	-	-	- -	- -	- -	- -	1 3	-	-	-
TOTAL	(390-392)	M F	11 10	-	-	-	-	3 3	2 1	1 -	2 -	3 5	-	-	-

DECES SELON LA CAUSE ET LE SEXE PAR PROVINCE, ET SELON LA CAUSE, LE SEXE ET L'AGE POUR LE CANADA, 1989

		AGE (YEARS) - AGE (ANNEES)																	INT. LIST	
00-01	01-04	05-09	10-14	15-19	20-24	25-29	30-34	35-39	40-44	45-49	50-54	55-59	60-64	65-69	70-74	75-79	80-84	85+	NS/ND	LISTE INT.
2	1	-	-	-	-	-	-	-	-	-	-	2	1	1	1	4	1	4	- M	358
1	-	-	-	-	-	1	-	-	1	-	-	1	2	1	2	3	1	4	- F	358.0
-	-	-	-	-	-	-	-	-	-	-	-	-	-	-	-	-	-	-	- M	358.8
1	-	-	-	-	-	-	-	-	-	-	-	-	-	-	-	-	-	-	- F	358.9
2	1	-	-	-	-	-	-	-	-	-	-	1	-	-	-	1	2	1	- M	359
6	2	-	5	13	9	8	2	3	4	6	6	9	7	4	9	5	3	1	- F	359.0
5	1	-	-	1	-	-	-	-	-	-	-	-	-	-	-	-	-	-	- M	359.1
1	1	-	-	-	-	-	-	-	-	-	-	-	-	-	-	-	-	-	- F	359.2
-	-	-	5	13	8	8	2	2	1	3	4	3	2	1	5	4	1	1	- M	359.4
1	-	-	-	1	-	-	-	1	3	3	1	6	4	2	2	-	-	-	- F	359.9
4	-	-	-	-	-	-	-	-	-	-	1	-	-	-	-	-	-	-	- M	TOTAL
-	-	-	-	-	-	-	-	-	-	-	-	-	1	1	2	1	2	1	- F	TOTAL
8	3	-	5	13	9	8	3	3	4	6	6	13	10	9	15	13	5	11	- M	TOTAL
6	1	-	-	1	-	2	-	3	2	2	3	3	8	12	12	9	5	8	- F	TOTAL
-	-	-	-	-	-	-	-	-	-	-	-	-	-	-	-	-	-	1	- M	360
-	-	-	-	-	-	-	-	-	-	-	-	-	-	-	-	-	-	1	- F	360.0
-	-	-	-	-	-	-	-	-	-	-	-	-	-	-	-	-	-	-	- M	TOTAL
-	-	-	-	-	-	-	-	-	-	-	-	-	-	-	-	-	-	1	- F	TOTAL
-	-	-	-	-	-	-	-	-	-	-	-	-	-	-	1	-	-	-	- M	382
-	-	-	-	-	-	-	-	-	-	-	-	-	-	-	1	-	-	-	- F	382.9
-	-	-	-	-	-	-	-	-	-	-	-	-	-	-	1	-	-	-	- M	TOTAL
-	-	-	-	-	-	-	-	-	-	-	-	-	-	-	1	-	-	-	- F	TOTAL
33	18	9	16	31	21	34	44	50	45	45	68	89	124	210	300	398	405	362	- M	TOTAL
23	26	12	10	12	14	24	29	24	35	42	43	67	107	171	225	399	435	702	- F	TOTAL
-	-	-	-	1	-	1	-	-	1	-	2	1	1	2	2	2	1	2	- M	391
-	-	-	-	-	-	-	-	-	1	-	1	-	1	2	2	2	1	2	- F	391.0
-	-	-	-	-	-	-	-	-	-	-	-	1	-	-	1	-	-	-	- M	391.1
-	-	-	-	1	-	-	-	-	-	-	-	-	-	-	-	-	-	-	- F	391.8
-	-	-	-	-	-	1	-	-	1	-	1	-	-	-	1	-	-	-	- M	391.9
-	-	-	-	1	-	1	-	-	1	-	2	1	1	2	2	2	1	2	- M	TOTAL
-	-	-	-	-	-	-	-	-	1	-	2	-	-	-	4	-	-	2	- F	TOTAL

DEATHS FROM EACH CAUSE FOR PROVINCES BY SEX, AND CANADA BY SEX AND AGE, 1989

PROVINCE OF RESIDENCE - PROVINCE DE RESIDENCE

INT.LIST LISTE INT	CAUSE OF DEATH CAUSE DU DECES		CANADA	NFLD. T-N.	PEI. IPE.	N.S. N-E.	N.B. N-B.	QUE. QUE.	ONT. ONT.	MAN. MAN.	SASK. SASK.	ALTA. ALTA.	B-C. C-B.	YUKON YUKON	NWT. T.N-O
<b>CHRONIC RHEUMATIC HEART DISEASE (393-398)</b>															
<b>CARDIOPATHIES RHUMATISMALES CHRONIQUES (393-398)</b>															
394	Diseases of mitral valve	M	65	3	1	-	2	11	28	2	7	3	8	-	-
	Maladies de la valvule mitrale	F	175	7	-	3	1	48	69	6	10	10	21	-	-
394.0	Mitral stenosis	M	17	-	1	-	1	3	7	1	2	-	2	-	-
	Sténose mitrale	F	55	3	-	1	-	16	22	1	3	2	7	-	-
394.1	Rheumatic mitral insufficiency	M	7	-	-	-	-	-	3	-	2	-	2	-	-
	Insuffisance mitrale rhumatismale	F	9	-	-	1	-	-	4	-	2	-	2	-	-
394.2	Mitral stenosis with insufficiency	M	4	1	-	-	-	3	-	-	-	-	-	-	-
	Sténose et insuffisance mitrales	F	21	1	-	-	-	18	1	1	-	-	-	-	-
394.9	Other and unspecified	M	37	2	-	-	1	5	18	1	3	3	4	-	-
	Autres et sans précision	F	90	3	-	1	1	14	42	4	5	8	12	-	-
395	Diseases of aortic valve	M	9	1	-	-	-	2	4	1	1	-	-	-	-
	Maladies de la valvule aortique	F	12	-	-	-	-	6	3	-	1	-	2	-	-
395.0	Rheumatic aortic stenosis	M	2	-	-	-	-	-	1	-	1	-	-	-	-
	Sténose aortique rhumatismale	F	3	-	-	-	-	-	-	-	1	-	2	-	-
395.1	Rheumatic aortic insufficiency	M	1	1	-	-	-	-	-	-	-	-	-	-	-
	Insuffisance aortique rhumatismale	F	-	-	-	-	-	-	-	-	-	-	-	-	-
395.2	Rheumatic aortic stenosis,	M	1	-	-	-	-	-	-	1	-	-	-	-	-
	insufficiency	F	-	-	-	-	-	-	-	-	-	-	-	-	-
	Sténose, insuffisance aortiques														
	rhumatismales														
395.9	Other and unspecified	M	5	-	-	-	-	2	3	-	-	-	-	-	-
	Autres et sans précision	F	9	-	-	-	-	6	3	-	-	-	-	-	-
396	Diseases of mitral and aortic valves	M	39	-	-	-	-	14	11	3	1	1	9	-	-
	Maladies, valvules mitrale et aortique	F	85	2	-	3	-	39	25	-	2	3	11	-	-
397	Diseases, other endocardial structures	M	23	-	-	2	-	1	15	-	1	3	1	-	-
	Maladies d'autres régions de l'endocarde	F	30	-	-	1	-	1	13	1	2	5	7	-	-
397.0	Diseases of tricuspid valve	M	6	-	-	1	-	-	5	-	-	3	-	-	-
	Maladies de la valvule tricuspide	F	9	-	-	1	-	-	2	-	-	3	3	-	-
397.9	Rheumatic diseases endocardium,	M	17	-	-	1	-	1	10	-	1	3	1	-	-
	valve nos	F	21	-	-	-	-	1	11	1	2	2	4	-	-
	Maladies rhumatismales de l'endocarde,														
	valvule nos														
398	Other rheumatic heart disease	M	39	-	-	2	-	3	14	-	2	5	12	-	1
	Autres cardiopathies rhumatismales	F	73	2	-	1	2	7	40	2	5	4	10	-	-
398.0	Rheumatic myocarditis	M	-	-	-	-	-	-	-	-	-	-	-	-	-
	Myocardite rhumatismale	F	2	-	-	-	1	-	1	-	-	-	-	-	-
398.9	Other and unspecified	M	39	-	-	2	-	3	14	-	2	5	12	-	1
	Autres et sans précision	F	71	2	-	1	1	7	39	2	5	4	10	-	-
TOTAL	(393-398)	M	175	4	1	4	2	31	72	6	12	12	30	-	1
TOTAL	(393-398)	F	375	11	-	8	3	101	150	9	20	22	51	-	-
<b>HYPERTENSIVE DISEASE (401-405)</b>															
<b>MALADIES HYPERTENSIVES (401-405)</b>															
401	Essential hypertension	M	125	3	-	11	4	35	37	6	4	4	20	1	-
	Hypertension essentielle	F	209	2	-	11	3	61	82	9	5	6	30	-	-
401.0	Malignant	M	6	-	-	-	-	3	1	-	-	-	2	-	-
	Maligne	F	-	-	-	-	-	-	-	-	-	-	-	-	-
401.9	Not specified	M	119	3	-	11	4	32	36	6	4	4	18	1	-
	Sans précision	F	209	2	-	11	3	61	82	9	5	6	30	-	-
402	Hypertensive heart disease	M	184	9	-	9	-	28	66	10	12	20	30	-	-
	Cardiopathie hypertensive	F	275	5	2	14	8	54	94	16	7	34	41	-	-
402.0	Malignant	M	1	-	-	-	-	-	-	-	1	-	-	-	-
	Maligne	F	-	-	-	-	-	-	-	-	-	-	-	-	-
402.9	Not specified	M	183	9	-	9	-	28	66	10	11	20	30	-	-
	Sans précision	F	275	5	2	14	8	54	94	16	7	34	41	-	-
403	Hypertensive renal disease	M	125	6	1	3	2	31	49	9	4	9	11	-	-
	Néphropathie hypertensive	F	148	-	4	5	3	38	56	7	7	14	14	-	-
403.0	Malignant	M	1	-	-	-	-	1	-	-	-	-	-	-	-
	Maligne	F	-	-	-	-	-	-	-	-	-	-	-	-	-
403.9	Not specified	M	124	6	1	3	2	30	49	9	4	9	11	-	-
	Sans précision	F	148	-	4	5	3	38	56	7	7	14	14	-	-

DECES SELON LA CAUSE ET LE SEXE PAR PROVINCE, ET SELON LA CAUSE, LE SEXE ET L'AGE POUR LE CANADA, 1989

AGE (YEARS) - AGE (ANNEES)																		INT. LIST				
00-01	01-04	05-09	10-14	15-19	20-24	25-29	30-34	35-39	40-44	45-49	50-54	55-59	60-64	65-69	70-74	75-79	80-84	85+	NS/ND	LISTE INT.		
-	-	-	-	-	1	1	-	1	-	3	4	4	6	15	8	8	8	6	-	M	394	
-	-	-	-	-	-	-	4	3	1	4	7	9	18	32	27	35	15	20	-	F	394.0	
-	-	-	-	-	-	-	-	1	1	1	2	1	4	5	11	6	14	5	3	-	M	394.1
-	-	-	-	-	-	-	-	2	-	-	-	-	-	2	-	1	3	1	-	F	394.2	
-	-	-	-	-	-	-	-	-	1	-	-	-	1	1	-	-	-	1	-	M	394.9	
-	-	-	-	-	-	-	-	-	-	1	-	1	5	2	4	1	3	4	-	F	395	
-	-	-	-	-	1	1	-	-	-	3	3	3	4	8	17	15	20	7	12	-	M	395.0
-	-	-	-	-	-	-	-	-	1	-	-	-	1	-	2	-	3	-	1	-	F	395.1
-	-	-	-	-	-	-	-	-	-	-	-	-	-	-	-	-	1	-	1	-	M	395.2
-	-	-	-	-	-	-	-	-	-	-	-	-	-	-	-	-	-	-	-	-	F	395.9
-	-	-	-	-	-	-	-	-	1	-	-	-	1	-	2	1	4	2	-	M	396	
-	-	-	-	-	-	-	-	-	1	5	1	3	4	2	6	4	16	6	13	-	F	397
-	-	-	-	-	1	-	-	1	-	-	2	3	1	3	4	5	2	1	-	M	397.0	
-	-	-	-	-	-	-	-	-	-	-	1	-	-	1	1	1	-	1	-	F	397.9	
-	-	-	-	-	1	-	-	-	-	-	1	3	1	2	1	3	4	2	-	M	398	
-	-	-	-	-	-	-	-	1	-	2	-	1	6	8	9	4	7	1	-	F	398.0	
-	-	-	-	-	-	-	-	-	-	-	-	-	-	-	-	-	-	1	-	M	398.9	
-	-	-	-	-	-	-	-	1	-	2	1	4	6	8	9	4	7	1	-	F	TOTAL	
-	-	-	-	-	2	1	-	3	2	10	7	12	16	32	27	26	22	15	-	M	TOTAL	
-	-	-	-	-	-	-	4	4	1	9	12	21	38	49	56	76	50	55	-	F	401	
-	-	-	-	-	-	-	-	-	4	1	5	4	12	16	19	19	17	17	-	M	401.0	
-	-	-	-	-	-	-	-	-	-	1	-	1	-	3	-	-	1	-	-	F	401.9	
-	-	-	-	-	-	-	-	4	-	5	4	11	16	13	19	19	16	17	-	M	402	
-	-	-	-	-	1	2	2	3	5	6	10	16	27	32	28	26	26	26	-	F	402.0	
-	-	-	-	-	-	-	-	-	-	-	-	-	-	-	-	-	-	-	-	M	402.9	
-	-	-	-	-	-	1	2	2	3	5	6	10	16	27	32	28	26	26	-	F	403	
-	-	-	-	-	-	-	-	-	4	-	3	2	6	9	24	20	26	31	-	M	403.0	
-	-	-	-	-	-	-	-	-	-	-	-	-	-	1	-	-	-	-	-	F	403.9	
-	-	-	-	-	-	1	1	-	4	-	3	2	5	9	24	20	26	31	-	M	403.9	
-	-	-	-	-	-	-	-	-	1	3	2	12	10	15	23	36	44	-	F			

DEATHS FROM EACH CAUSE FOR PROVINCES BY SEX, AND CANADA BY SEX AND AGE, 1989

PROVINCE OF RESIDENCE - PROVINCE DE RESIDENCE

INT. LIST LISTE INT	CAUSE OF DEATH CAUSE DU DECES		CANADA	NFLD. T-N.	PEI. IPE.	N.S. N-E.	N.B. N-B.	QUE. QUE.	ONT. ONT.	MAN. MAN.	SASK. SASK.	ALTA. ALTA.	B-C. C-B.	YUKON YUKON	NWT. T.N-O
404	Hypertensive heart and renal disease Cardio-néphropathie hypertensive	M	57	1	4	-	1	29	12	1	-	1	8	-	-
		F	114	2	13	3	-	65	22	2	1	2	4	-	-
404.0	Malignant Maligne	M	1	-	-	-	-	1	-	-	-	-	-	-	-
		F	-	-	-	-	-	-	-	-	-	-	-	-	-
404.9	Not specified Sans précision	M	56	1	4	-	1	28	12	1	-	1	8	-	-
		F	114	2	13	3	-	65	22	2	1	2	4	-	-
TOTAL	(401-405)	M	491	19	5	23	7	123	164	26	20	34	69	1	-
TOTAL	(401-405)	F	746	9	19	33	14	218	254	34	20	56	89	-	-
ISCHAEMIC HEART DISEASE (410-414) CARDIOPATHIES ISCHÉMIQUES (410-414)															
410	Acute myocardial infarction Infarctus aigu du myocarde	M	14878	352	124	557	502	4049	5210	683	743	941	1701	9	7
		F	9981	221	58	381	375	2732	3624	474	455	564	1093	3	1
411	Other acute and subacute forms Autres formes aiguës ou subaiguës	M	469	9	1	12	12	247	169	3	12	1	3	-	-
		F	398	2	-	2	7	180	200	2	2	-	3	-	-
412	Old myocardial infarction Infarctus ancien du myocarde	M	173	2	-	1	1	128	22	1	9	8	1	-	-
		F	102	1	-	1	1	73	17	5	2	1	1	-	-
413	Angina pectoris Angine de poitrine	M	81	3	-	3	1	41	22	1	3	5	2	-	-
		F	79	3	-	3	1	44	18	-	2	3	5	-	-
414	Other chronic forms Autres formes chroniques	M	10295	208	51	458	234	1937	4498	454	418	881	1147	7	2
		F	9042	167	43	348	179	1663	4397	386	278	587	993	1	-
414.0	Coronary atherosclerosis Athérosclérose coronarienne	M	5961	38	16	157	90	1490	2665	221	200	415	665	4	-
		F	5965	28	15	113	88	1308	3133	209	147	282	641	1	-
414.1	Aneurysm of heart Anévrisme du coeur	M	20	-	-	2	1	5	6	1	2	2	1	-	-
		F	14	-	-	1	-	4	4	-	-	3	2	-	-
414.8	Other Autres	M	421	16	2	14	5	28	219	21	26	32	57	1	-
		F	258	10	1	8	1	32	121	16	17	15	37	-	-
414.9	Unspecified Sans précision	M	3893	154	33	285	138	414	1608	211	190	432	424	2	2
		F	2805	129	27	226	90	319	1139	161	114	287	313	-	-
TOTAL	(410-414)	M	25896	574	176	1031	750	6402	9921	1142	1185	1836	2854	16	9
TOTAL	(410-414)	F	19602	394	101	735	563	4692	8256	867	739	1155	2095	4	1
DISEASES OF PULMONARY CIRCULATION (415-417) TROUBLES DE LA CIRCULATION PULMONAIRE (PETITE CIRCULATION) (415-417)															
415	Acute pulmonary heart disease Affections cardio-pulmonaires aiguës	M	386	8	3	19	19	87	120	18	33	35	44	-	-
		F	415	18	3	20	16	94	135	29	25	34	41	-	-
415.0	Acute cor pulmonale Coeur pulmonaire aigu	M	-	-	-	-	-	-	-	-	-	1	-	-	-
		F	1	-	-	-	-	-	-	-	-	-	-	-	-
415.1	Pulmonary embolism Embolie pulmonaire	M	386	8	3	19	19	87	120	18	33	35	44	-	-
		F	414	18	3	20	16	94	135	29	25	33	41	-	-
416	Chronic pulmonary heart disease Coeur pulmonaire chronique	M	72	3	-	2	3	11	31	2	9	6	5	-	-
		F	65	4	3	3	1	14	25	5	2	6	2	-	-
416.0	Primary pulmonary hypertension Hypertension pulmonaire primitive	M	30	1	-	1	1	7	15	-	3	1	1	-	-
		F	40	2	3	2	1	11	15	3	1	1	1	-	-
416.1	Kyphoscoliotic heart disease Cardiopathie due à la cyphoscoliose	M	1	1	-	-	-	-	-	-	-	-	-	-	-
		F	8	1	-	1	-	2	3	-	-	1	-	-	-
416.9	Pulmonary heart disease, unspecified Coeur pulmonaire sans précision	M	41	1	-	1	2	4	16	2	6	5	4	-	-
		F	17	1	-	-	-	1	7	2	1	4	1	-	-
417	Other diseases of pulmonary circulation Autres troubles, circulation pulmonaire	M	1	-	-	-	-	-	-	-	-	1	-	-	-
		F	1	-	-	-	-	-	-	-	-	1	-	-	-
417.8	Other Autres	M	-	-	-	-	-	-	-	-	-	-	-	-	-
		F	1	-	-	-	-	-	-	-	-	1	-	-	-
417.9	Unspecified Sans précision	M	1	-	-	-	-	-	-	-	-	1	-	-	-
		F	-	-	-	-	-	-	-	-	-	-	-	-	-
TOTAL	(415-417)	M	459	11	3	21	22	98	151	20	42	42	49	-	-
TOTAL	(415-417)	F	481	22	6	23	17	108	160	34	27	41	43	-	-
OTHER FORMS OF HEART DISEASE (420-429) AUTRES FORMES DE CARDIOPATHIES (420-429)															
420	Acute pericarditis Péricardite aiguë	M	6	-	-	-	-	3	2	-	-	-	1	-	-
		F	4	-	-	-	-	1	3	-	-	-	-	-	-
420.9	Other and unspecified Autres et sans précision	M	6	-	-	-	-	3	2	-	-	-	1	-	-
		F	4	-	-	-	-	1	3	-	-	-	-	-	-



DECES SELON LA CAUSE ET LE SEXE PAR PROVINCE, ET SELON LA CAUSE, LE SEXE ET L'AGE POUR LE CANADA, 1989

AGE (YEARS) - AGE (ANNEES)																			INT. LIST	
00-01	01-04	05-09	10-14	15-19	20-24	25-29	30-34	35-39	40-44	45-49	50-54	55-59	60-64	65-69	70-74	75-79	80-84	85+	NS/ND	LISTE INT.
-	-	-	-	-	-	-	-	-	-	-	-	-	4	5	8	7	14	19	- M	404
-	-	-	-	-	-	-	-	-	-	-	-	-	3	3	6	20	18	64	- F	
-	-	-	-	-	-	-	-	-	-	-	-	-	-	-	1	-	-	-	- M	404.0
-	-	-	-	-	-	-	-	-	-	-	-	-	-	-	-	-	-	-	- F	
-	-	-	-	-	-	-	-	-	-	-	-	-	4	5	7	7	14	19	- M	404.9
-	-	-	-	-	-	-	-	-	-	-	-	-	3	3	6	20	18	64	- F	
-	-	-	-	-	-	1	2	2	11	6	13	24	42	57	83	74	83	93	- M	TOTAL
-	-	-	-	-	-	1	1	-	1	8	8	11	27	44	72	138	142	293	- F	TOTAL
-	-	-	1	-	6	11	55	98	232	402	594	1098	1678	2213	2476	2491	1924	1599	- M	410
-	-	-	-	-	2	2	11	16	38	76	137	269	558	976	1421	1906	1999	2570	- F	
-	-	-	-	-	-	2	2	4	10	18	20	33	57	82	66	65	52	58	- M	411
-	-	-	-	-	-	1	1	-	2	1	7	10	19	38	43	46	76	155	- F	
-	-	-	-	-	-	-	1	1	1	2	6	13	18	20	29	32	28	22	- M	412
-	-	-	-	-	-	-	-	-	-	-	1	4	4	8	14	28	21	21	- F	
-	-	-	-	-	-	-	-	-	-	-	1	4	6	16	20	11	13	10	- M	413
-	-	-	-	-	-	-	-	-	-	-	1	3	5	7	9	15	20	19	- F	
-	-	-	-	1	-	7	21	50	102	193	324	540	903	1202	1564	1757	1637	1993	1 M	414
-	-	-	-	1	1	1	12	15	40	79	139	304	550	803	1317	1695	4084	1 F		
-	-	-	-	-	-	5	15	34	70	122	183	280	514	661	827	967	990	1292	1 M	414.0
-	-	-	-	-	1	1	8	11	26	41	68	168	301	456	799	1127	2958	1 F		
-	-	-	-	-	-	-	-	1	-	-	-	2	4	4	3	4	-	-	- M	414.1
-	-	-	-	-	-	-	-	-	-	-	-	2	-	-	4	3	1	-	- F	
-	-	-	-	1	-	-	1	1	2	4	18	33	54	56	68	79	53	51	- M	414.8
-	-	-	-	-	-	-	-	-	2	2	2	5	16	16	32	47	51	85	- F	
-	-	-	-	-	-	2	5	15	29	67	123	225	331	481	666	709	590	650	- M	414.9
-	-	-	-	-	-	1	4	4	12	36	64	120	229	311	468	516	1041	1 F		
-	-	-	1	1	6	20	79	153	345	615	945	1688	2662	3533	4155	4356	3654	3682	1 M	TOTAL
-	-	-	-	-	3	4	13	28	55	117	225	425	890	1579	2290	3312	3811	6849	1 F	TOTAL
-	-	-	-	-	3	-	6	5	7	8	13	27	35	53	56	68	58	47	- M	415
-	-	-	-	-	2	6	2	3	8	6	7	20	32	38	46	87	66	92	- F	
-	-	-	-	-	-	-	-	-	-	-	-	-	-	-	-	-	-	-	- M	415.0
-	-	-	-	-	-	-	-	-	-	-	-	-	-	-	1	-	-	-	- F	
-	-	-	-	-	3	-	6	5	7	8	13	27	35	53	56	68	58	47	- M	415.1
-	-	-	-	-	2	6	2	3	8	6	7	20	32	38	45	87	66	92	- F	
2	3	-	-	-	-	2	4	1	2	4	2	8	3	9	6	18	6	6	- M	416
-	-	-	-	-	1	5	4	-	4	-	1	4	6	6	13	6	8	7	- F	
2	3	-	-	-	-	2	-	1	1	2	1	3	2	2	3	3	3	2	- M	416.0
-	-	-	-	-	1	5	4	-	3	-	1	4	5	3	7	3	3	1	- F	
-	-	-	-	-	-	-	-	1	-	-	-	-	-	-	-	-	-	-	- M	416.1
-	-	-	-	-	-	-	-	1	-	-	-	-	1	1	-	-	1	4	- F	
-	-	-	-	-	-	-	-	-	2	1	5	1	7	3	15	3	4	4	- M	416.9
-	-	-	-	-	-	-	-	-	-	-	-	-	-	2	6	3	4	2	- F	
-	-	-	-	-	-	-	-	-	-	-	-	-	-	-	-	1	-	-	- M	417
-	-	-	-	-	-	-	-	-	-	-	-	-	-	-	-	-	-	-	- F	
-	-	-	-	-	-	-	-	-	-	-	-	-	-	-	-	-	-	-	- M	417.8
-	-	-	-	-	-	-	-	-	-	-	-	-	-	-	-	-	-	-	- F	
-	-	-	-	-	-	-	-	-	-	-	-	-	-	-	-	1	-	-	- M	417.9
-	-	-	-	-	-	-	-	-	-	-	-	-	-	-	-	-	-	-	- F	
2	3	-	-	-	3	2	6	6	9	12	15	35	38	62	62	87	64	53	- M	TOTAL
-	-	-	-	-	3	11	6	3	12	6	8	25	38	44	59	93	74	99	- F	TOTAL
-	-	-	-	-	1	-	-	1	-	-	-	-	2	1	1	-	-	-	- M	420
-	-	-	-	1	-	-	-	-	-	-	-	-	1	1	1	-	-	-	- F	
-	-	-	-	-	1	-	-	1	-	-	-	-	2	1	1	-	-	-	- M	420.9
-	-	-	-	1	-	-	-	-	-	-	-	-	1	1	1	-	-	-	- F	

DEATHS FROM EACH CAUSE FOR PROVINCES BY SEX, AND CANADA BY SEX AND AGE, 1989

PROVINCE OF RESIDENCE - PROVINCE DE RESIDENCE

INT.LIST LISTE INT	CAUSE OF DEATH CAUSE DU DECES		PROVINCE OF RESIDENCE - PROVINCE DE RESIDENCE												
			CANADA	NFLD. T-N.	PEI. IPE.	N.S. N-E.	N.B. N-B.	QUE. QUE.	ONT. ONT.	MAN. MAN.	SASK. SASK.	ALTA. ALTA.	B-C. C-B.	YUKON YUKON	NWT. T.N-O
421	Acute and subacute endocarditis Endocardite aiguë et subaiguë	M F	31 23	- -	- -	2 -	1 -	5 4	16 7	1 3	1 1	4 4	1 4	- -	
421.0	Bacterial Bactérienne	M F	29 23	- -	- -	1 -	1 -	5 4	15 7	1 3	1 1	4 4	1 4	- -	
421.9	Unspecified Sans précision	M F	2 -	- -	- -	1 -	- -	- -	1 -	- -	- -	- -	- -	- -	
422	Acute myocarditis Myocardite aiguë	M F	11 10	1 -	- 1	- -	- 2	1 -	5 4	- -	- -	1 -	3 3	- -	
422.9	Unspecified Sans précision	M F	11 10	1 -	1 -	- -	2 -	1 -	5 4	- -	- -	1 -	3 3	- -	
423	Other diseases of pericardium Autres maladies du péricarde	M F	46 27	1 -	1 -	1 1	3 1	23 12	7 6	4 1	1 3	1 2	4 1	- -	
423.0	Haemopericardium Hémopéricarde	M F	7 5	- -	- -	- -	1 -	7 3	- -	- -	- -	1 -	- -	- -	
423.1	Adhesive pericarditis Péricardite fibreuse	M F	2 2	- -	- -	- -	- -	1 1	1 -	- -	1 -	- -	- -	- -	
423.2	Constrictive pericarditis Péricardite constrictive	M F	5 1	- -	1 -	- -	- -	2 -	1 -	- -	- -	- -	1 1	- -	
423.8	Other Autres	M F	2 -	- -	- -	- -	1 -	1 -	- -	- -	- -	- -	- -	- -	
423.9	Unspecified Sans précision	M F	30 19	1 -	- -	1 1	2 -	12 8	5 6	4 1	1 2	1 1	3 -	- -	
424	Other diseases of endocardium Autres maladies de l'endocarde	M F	384 465	7 11	1 6	10 14	12 11	90 129	109 151	12 20	31 18	29 25	80 79	- -	
424.0	Mitral valve disorders Affections de la valvule mitrale	M F	62 94	2 3	- -	1 6	3 2	21 39	9 19	3 2	2 2	7 4	13 16	- -	
424.1	Aortic valve disorders Affections de la valvule aortique	M F	232 233	4 4	1 2	6 3	4 4	50 68	75 78	6 13	21 7	15 17	48 37	- -	
424.2	Tricuspid valve, nonrheumatic Valvule tricuspide, non rhumatismale	M F	1 2	- -	- -	- -	- -	1 2	- -	- -	- -	- -	- -	- -	
424.9	Endocarditis, valve unspecified Endocardite, valvule non précisée	M F	89 136	1 4	- 4	3 5	5 5	18 20	25 54	3 5	8 9	7 4	19 26	- -	
425	Cardiomyopathy Cardiomyopathie	M F	550 248	14 6	3 1	20 13	20 2	97 58	190 81	29 17	25 7	32 15	120 47	- -	
425.1	Hypertrophic obstructive Hypertrophique obstructive	M F	4 4	- -	- -	- -	- -	1 -	3 3	- 1	- -	- -	- -	- -	
425.3	Endocardial fibroelastosis Fibro-élastose endocardique	M F	9 9	- -	- 1	- -	- -	1 2	5 3	1 -	1 1	- -	1 2	- -	
425.4	Other primary Autres primitives	M F	465 222	12 6	3 -	19 13	19 2	85 55	160 73	27 15	23 6	26 13	91 39	- -	
425.5	Alcoholic Éthylique	M F	71 13	2 -	- -	1 -	1 -	10 1	22 2	1 1	1 -	6 2	27 6	- -	
425.9	Secondary, unspecified Secondaire, sans précision	M F	1 -	- -	- -	- -	- -	- -	- -	- -	- -	- -	1 -	- -	
426	Conduction disorders Troubles de la conduction cardiaque	M F	33 46	- 1	- -	2 4	2 1	8 15	6 9	- 1	2 5	1 2	12 8	- -	
426.0	Atrioventricular block, complete Bloc auriculo-ventriculaire, complet	M F	7 10	- -	- -	- -	- -	4 8	- -	- 1	- -	- -	3 1	- -	
426.1	Atrioventricular block, other and nos Bloc auriculo-ventriculaire autre sai	M F	4 4	- 1	- -	- 1	1 -	2 2	- -	- -	- -	- -	1 -	- -	
426.2	Left bundle branch hemiblock Bloc de branche gauche incomplet	M F	- 2	- -	- -	- -	- -	- 1	- -	- -	- -	- -	1 -	- -	
426.3	Other left bundle branch block Autres blocs de branche gauche	M F	1 1	- -	- -	- -	1 -	- -	- -	- -	- -	1 -	- -	- -	
426.4	Right bundle branch block Bloc de branche droite	M F	- 2	- -	- -	- -	- -	- 2	- -	- -	- -	- -	- -	- -	
426.5	Bundle branch block, unspecified Bloc de branche, sans précision	M F	- 1	- -	- -	- -	- -	- -	- -	- -	- -	- -	1 -	- -	
426.6	Other heart block Autres blocs intracardiaques	M F	2 4	- -	- -	- -	- -	- 1	- 1	- -	- -	- -	2 2	- -	

DECES SELON LA CAUSE ET LE SEXE PAR PROVINCE, ET SELON LA CAUSE, LE SEXE ET L'AGE POUR LE CANADA, 1989

AGE (YEARS) - AGE (ANNEES)																	INT. LIST				
00-01	01-04	05-09	10-14	15-19	20-24	25-29	30-34	35-39	40-44	45-49	50-54	55-59	60-64	65-69	70-74	75-79	80-84	85+	NS/ND	LISTE INT.	
-	-	-	-	1	2	1	-	2	-	3	2	1	5	3	7	5	2	1	-	- M	421
-	-	-	-	1	2	1	-	2	-	3	2	1	4	3	7	4	2	1	-	- F	421.0
-	-	-	-	-	-	-	-	-	-	-	-	-	1	-	-	1	-	-	-	- M	421.9
-	-	-	-	-	-	-	-	-	-	-	-	-	1	-	-	1	-	-	-	- F	422
-	-	2	1	1	1	-	2	1	-	4	-	1	-	1	2	1	-	1	-	- M	422.9
-	-	2	1	1	1	-	2	1	-	4	-	1	-	1	2	1	-	1	-	- F	423
-	1	-	-	-	-	-	-	2	3	1	2	3	2	5	13	8	3	3	-	- M	423.0
-	1	-	-	-	-	-	-	-	3	-	-	-	-	5	2	2	-	1	2	- F	423.0
-	-	-	-	-	-	-	-	-	-	-	-	-	-	-	2	2	-	-	-	- M	423.1
-	1	-	-	-	-	-	-	1	-	-	-	-	-	-	-	1	-	-	-	- F	423.1
-	-	-	-	-	-	-	-	-	1	-	1	2	-	-	-	-	1	-	-	- M	423.2
-	-	-	-	-	-	-	-	-	-	-	-	-	-	-	-	-	-	1	-	- F	423.2
-	1	-	-	-	-	-	-	-	-	-	-	-	-	1	-	-	-	-	-	- M	423.8
-	-	-	-	-	-	-	-	-	-	-	-	-	-	-	-	-	-	-	-	- F	423.8
-	-	-	-	-	-	-	-	1	2	1	1	1	1	3	11	4	3	2	-	- M	423.9
-	-	-	-	-	-	-	-	3	5	1	-	-	1	3	3	1	3	5	-	- F	423.9
-	-	1	1	1	2	2	3	4	6	12	15	17	35	48	61	62	54	62	-	- M	424
-	-	1	-	-	2	1	-	-	5	5	7	11	23	46	44	71	114	135	-	- F	424
-	-	-	-	-	-	1	-	-	1	1	1	2	8	5	10	12	9	13	-	- M	424.0
-	-	-	-	-	1	-	-	-	1	-	3	2	7	15	8	13	23	21	-	- F	424.0
-	-	1	-	-	1	2	3	1	3	6	9	8	22	31	43	34	33	35	-	- M	424.1
-	-	1	-	-	1	-	-	-	2	3	3	6	11	16	15	38	62	75	-	- F	424.1
-	-	-	-	-	-	-	-	-	-	-	-	-	-	1	1	-	-	-	-	- M	424.2
-	-	-	-	-	-	-	-	-	-	-	-	-	-	-	-	-	-	-	-	- F	424.2
-	-	-	-	1	-	-	-	3	2	5	5	7	5	11	8	16	12	14	-	- M	424.9
-	-	-	-	-	1	-	-	2	2	2	5	3	5	14	20	20	29	39	-	- F	424.9
6	1	1	4	3	4	8	12	9	17	34	34	57	77	88	60	62	39	34	-	- M	425
5	3	2	2	2	2	1	3	3	4	6	7	15	25	36	40	33	23	36	-	- F	425
-	-	1	-	-	-	-	-	-	1	-	-	-	1	-	-	1	-	-	-	- M	425.1
-	-	-	-	-	-	-	-	-	-	-	-	-	-	-	-	-	-	-	-	- F	425.1
4	1	-	-	-	2	-	-	-	-	1	-	-	1	-	-	-	-	-	-	- M	425.3
5	1	1	-	2	-	2	-	-	-	-	-	-	-	-	-	-	-	-	-	- F	425.3
2	-	-	4	3	4	5	11	6	12	26	25	50	64	73	52	57	37	34	-	- M	425.4
-	2	1	2	-	2	1	2	2	4	5	4	14	21	35	36	32	23	36	-	- F	425.4
-	-	-	-	-	-	1	1	3	4	7	9	7	11	15	8	3	3	2	-	- M	425.5
-	-	-	-	-	-	1	1	1	-	1	2	1	3	1	3	-	-	-	-	- F	425.5
-	-	-	-	-	-	-	-	-	-	-	-	-	-	-	-	-	1	-	-	- M	425.9
-	-	-	-	-	-	-	-	-	-	-	-	-	-	-	-	-	-	-	-	- F	425.9
-	-	-	-	-	1	1	-	2	1	1	1	1	2	3	3	1	7	12	-	- M	426
-	-	-	-	-	-	-	-	-	-	-	-	-	-	-	-	-	-	-	-	- F	426
-	-	-	-	-	-	-	-	-	-	-	-	-	-	1	1	1	2	2	-	- M	426.0
-	-	-	-	-	-	-	-	-	-	-	-	-	-	1	1	1	2	4	-	- F	426.0
-	-	-	-	-	-	-	-	-	-	-	-	-	-	-	-	-	1	3	-	- M	426.1
-	-	-	-	-	-	-	-	-	-	-	-	-	-	-	-	-	1	3	-	- F	426.1
-	-	-	-	-	-	-	-	-	-	-	-	-	-	-	-	-	-	1	-	- M	426.2
-	-	-	-	-	-	-	-	-	-	-	-	-	-	-	-	-	-	1	-	- F	426.2
-	-	-	-	-	-	-	-	-	-	-	-	-	-	-	-	-	-	1	-	- M	426.3
-	-	-	-	-	-	-	-	-	-	-	-	-	-	-	-	-	-	1	-	- F	426.3
-	-	-	-	-	-	-	-	-	-	-	-	-	-	1	-	-	-	-	-	- M	426.4
-	-	-	-	-	-	-	-	-	-	-	-	-	-	-	-	-	-	1	-	- F	426.4
-	-	-	-	-	-	-	-	-	-	-	-	-	-	-	-	-	-	-	1	- M	426.5
-	-	-	-	-	-	-	-	-	-	-	-	-	-	-	-	-	-	-	1	- F	426.5
-	-	-	-	-	-	-	-	-	-	-	-	1	-	-	-	-	-	-	1	- M	426.6
-	-	-	-	-	-	-	-	-	-	-	-	-	-	-	1	1	1	1	-	- F	426.6

DEATHS FROM EACH CAUSE FOR PROVINCES BY SEX, AND CANADA BY SEX AND AGE, 1989

PROVINCE OF RESIDENCE - PROVINCE DE RESIDENCE

INT.LIST LISTE INT	CAUSE OF DEATH CAUSE DU DECES		CANADA	NFLD. T-N.	PEI. IPE.	N.S. N-E.	N.B. N-B.	QUE. QUE.	ONT. ONT.	MAN. MAN.	SASK. SASK.	ALTA. ALTA.	B-C. C-B.	YUKON YUKON	NWT. T.N-O
426.7	Anomalous atrioventricular excitation Conduction auriculo-ventriculaire	M F	3 2	- -	- -	- -	- -	1 -	- 1	- -	- -	- 1	- -	2 -	- -
426.8	Other Autres	M F	4 1	- -	- -	1 1	- -	1 -	1 -	- -	- -	- -	- -	1 -	- -
426.9	Unspecified Sans précision	M F	12 19	- -	- -	1 2	- 1	- 1	5 7	- 1	2 4	1 -	- -	3 3	- -
427	Cardiac dysrhythmias Troubles du rythme cardiaque	M F	1345 1374	26 29	8 3	105 116	108 64	400 435	374 370	69 78	68 62	75 69	108 145	- -	4 3
427.0	Paroxysmal supraventricular tachycardia Tachycardie paroxystique supraventriculaire	M F	3 -	- -	- -	- -	- -	2 -	1 -	- -	- -	- -	- -	- -	- -
427.1	Paroxysmal ventricular tachycardia Tachycardie paroxystique ventriculaire	M F	11 6	- -	- -	- -	1 -	2 3	6 -	- -	1 -	- 1	- 2	- -	- -
427.3	Atrial fibrillation and flutter Fibrillation et flutter auriculaires	M F	169 282	2 -	1 -	5 7	1 6	36 81	56 93	10 13	9 11	9 18	40 51	- -	- -
427.4	Ventricular fibrillation and flutter Fibrillation, flutter ventriculaires	M F	50 42	- -	- -	1 4	- -	29 23	9 11	2 -	- -	6 2	3 2	- -	- -
427.5	Cardiac arrest Arrêt cardiaque	M F	906 855	22 27	6 3	90 99	101 52	246 242	260 223	41 55	49 43	46 39	42 69	- -	3 3
427.6	Premature beats Extrasystoles	M F	2 2	- -	- -	- -	- -	- -	- -	- 1	1 -	1 -	- 1	- -	- -
427.8	Other Autres	M F	30 39	1 -	- -	1 1	1 1	19 26	5 3	- -	1 2	2 2	4 -	- -	- -
427.9	Unspecified Sans précision	M F	174 148	1 -	1 -	8 5	4 5	66 60	37 40	16 9	7 6	11 7	22 16	- -	1 -
428	Heart failure Insuffisance cardiaque	M F	1588 2104	45 44	11 10	98 144	70 93	492 558	399 597	71 134	99 132	111 130	189 255	1 2	2 5
428.0	Congestive Globale	M F	1007 1433	27 28	10 9	78 128	40 59	122 152	362 548	54 105	79 99	93 99	142 203	- -	- 3
428.1	Left Gauche	M F	103 91	2 1	- 1	2 4	2 2	77 69	6 6	2 2	4 3	- -	8 3	- -	- -
428.9	Unspecified Sans précision	M F	478 580	16 15	1 -	18 12	28 32	293 337	31 43	15 27	16 30	18 31	39 49	1 2	2 2
429	Ill-defined heart diseases Cardiopathies mal définies	M F	594 485	9 5	2 3	20 13	15 15	150 133	160 153	21 25	35 36	105 50	76 50	- -	1 2
429.0	Myocarditis, unspecified Myocardite, sans précision	M F	27 34	- -	- -	2 1	2 4	3 5	6 13	1 3	1 3	3 2	9 3	- -	- -
429.1	Myocardial degeneration Dégénérescence du myocarde	M F	22 27	- -	- -	3 4	1 -	- -	6 8	- 1	1 3	7 3	4 7	- -	- 1
429.2	Cardiovascular disease, nos Maladie cardio-vasculaire, sai	M F	375 306	5 3	2 3	12 7	5 7	75 77	106 105	12 14	26 22	82 38	49 30	- -	1 -
429.3	Cardiomegaly Cardiomégalie	M F	72 54	3 2	- -	2 -	- 1	39 25	12 7	6 3	4 7	4 3	2 5	- -	- 1
429.8	Other Autres	M F	2 2	- -	- -	- -	1 1	1 -	1 -	- -	- -	- -	- -	- -	- -
429.9	Unspecified Sans précision	M F	96 62	1 -	- -	1 1	7 2	32 25	29 20	2 4	3 1	9 4	12 5	- -	- -
TOTAL	(420-429)	M	4588	103	26	258	231	1269	1268	207	262	359	594	1	10
TOTAL	(420-429)	F	4786	96	24	305	189	1345	1381	279	264	297	592	3	11
CEREBROVASCULAR DISEASE (430-438) MALADIES VASCULAIRES CÉRÉBRALES (430-438)															
430	Subarachnoid haemorrhage Hémorragie sous-arachnoïdienne	M F	331 532	14 3	1 5	11 20	6 15	94 142	105 190	17 22	12 20	27 52	42 62	- -	2 1
431	Intracerebral haemorrhage Hémorragie cérébrale	M F	723 777	17 12	4 1	20 16	12 22	231 262	217 235	32 26	41 44	50 53	98 106	- -	1 -
432	Intracranial haemorrhage other and nos Hémorragie intracrânienne autre et sai	M F	124 84	1 -	- -	6 2	3 -	25 22	43 32	12 7	6 1	9 6	19 13	- -	- 1
432.0	Nontraumatic extradural Extradurale non traumatique	M F	1 1	- -	- -	- -	- -	1 1	- -	- -	- -	- -	- -	- -	- -
432.1	Subdural Sous-durale	M F	61 36	- -	- -	2 1	3 -	19 16	14 9	7 3	3 -	3 2	10 5	- -	- -

DECES SELON LA CAUSE ET LE SEXE PAR PROVINCE, ET SELON LA CAUSE, LE SEXE ET L'AGE POUR LE CANADA, 1989

AGE (YEARS) - AGE (ANNEES)																		INT. LIST				
00-01	01-04	05-09	10-14	15-19	20-24	25-29	30-34	35-39	40-44	45-49	50-54	55-59	60-64	65-69	70-74	75-79	80-84	85+	NS/ND	LISTE INT.		
-	-	-	-	-	-	1	-	1	-	1	1	-	-	1	-	-	-	-	-	M	426.7	
-	-	-	-	-	-	-	-	-	-	-	-	-	-	1	-	-	2	1	-	M	426.8	
-	-	-	-	-	1	-	-	1	1	1	-	2	1	1	3	2	2	5	-	M	426.9	
3	-	-	1	4	4	7	7	9	14	18	47	75	106	163	213	220	200	254	-	M	427	
-	1	1	-	1	1	-	6	8	11	18	16	38	63	91	118	198	262	540	1	F	427.0	
-	-	-	-	-	-	-	-	-	-	-	-	-	1	-	-	-	1	1	-	M	427.1	
-	-	-	-	-	-	-	-	-	-	3	-	4	1	1	2	1	1	1	-	M	427.1	
-	-	-	-	-	1	-	-	-	-	-	2	3	9	13	29	31	38	43	-	M	427.3	
-	-	-	-	-	1	-	-	-	-	-	-	2	4	4	11	20	42	67	146	-	F	427.3
-	-	-	-	1	-	-	1	1	-	2	3	4	7	3	3	14	2	7	5	-	M	427.4
-	-	-	-	1	-	-	1	1	-	2	3	4	3	3	4	3	8	6	9	-	F	427.4
1	-	-	-	1	-	4	2	5	13	13	32	48	69	127	140	156	121	174	-	M	427.5	
-	1	-	-	1	-	-	3	7	5	11	9	25	39	69	90	122	150	322	1	F	427.5	
-	-	-	-	-	-	-	-	-	-	-	-	-	-	-	1	-	1	-	-	-	M	427.6
-	-	-	-	-	-	-	-	-	-	-	1	1	-	-	-	-	-	-	-	-	F	427.6
1	-	1	-	-	-	-	-	-	1	1	-	1	2	2	5	6	6	6	-	M	427.8	
-	-	-	-	-	-	-	-	-	1	1	-	-	3	1	3	1	12	16	-	M	427.8	
1	-	-	1	2	3	3	4	3	1	3	9	15	17	17	22	24	25	24	-	M	427.9	
-	-	-	-	-	-	-	2	1	3	3	5	7	14	6	10	24	26	47	-	F	427.9	
1	1	-	-	-	-	-	1	3	7	9	18	37	66	123	164	276	336	548	-	M	428	
-	1	-	-	-	-	2	-	1	1	2	8	12	32	73	129	273	407	1161	-	F	428	
1	1	-	-	-	-	-	-	1	1	5	10	15	32	68	110	168	204	391	-	M	428.0	
-	-	-	-	-	-	-	-	1	-	2	3	7	19	42	83	181	281	814	-	F	428.0	
-	-	-	-	-	-	-	-	-	2	-	-	6	7	13	8	21	27	19	-	M	428.1	
-	-	-	-	-	-	-	-	-	-	1	-	-	2	3	14	14	14	43	-	F	428.1	
-	1	-	-	-	-	2	1	2	4	4	8	16	25	42	46	87	105	138	-	M	428.9	
-	-	-	-	-	-	-	-	-	2	1	4	5	11	28	32	78	112	304	-	F	428.9	
-	-	-	-	3	5	3	-	6	6	15	15	47	58	82	82	91	84	121	-	M	429	
-	-	-	-	2	2	3	1	4	5	3	7	10	16	25	43	75	83	204	-	F	429	
-	-	-	-	1	1	-	-	1	-	2	-	5	1	1	1	2	3	8	-	M	429.0	
-	-	-	-	1	1	3	1	2	2	3	-	2	-	2	1	5	1	10	-	F	429.0	
-	-	-	-	-	-	1	-	-	-	-	1	2	2	1	-	-	2	6	8	-	M	429.1
-	-	-	-	-	-	-	-	-	-	-	-	-	-	-	-	-	-	4	18	-	F	429.1
-	-	-	-	-	1	-	-	1	1	6	9	24	40	38	50	66	52	87	-	M	429.2	
-	-	-	-	-	-	-	-	-	-	-	1	3	7	15	33	43	61	143	-	F	429.2	
-	-	-	-	1	3	3	-	3	4	4	2	12	8	8	11	4	6	4	-	M	429.3	
-	-	-	-	-	1	1	-	1	2	4	3	4	5	4	1	10	9	13	-	F	429.3	
-	-	-	-	-	-	-	-	-	1	-	-	-	-	-	-	-	1	-	-	-	M	429.8
-	-	-	-	-	-	-	-	-	-	-	1	-	-	-	-	-	-	1	-	-	F	429.8
-	-	-	-	1	-	-	-	1	-	3	3	4	7	10	20	17	16	14	-	M	429.9	
-	-	-	-	1	1	-	-	-	1	-	2	1	3	4	8	15	8	19	-	F	429.9	
10	3	1	6	13	18	22	25	37	53	94	134	243	348	497	604	722	724	1034	-	M	TOTAL	
5	6	6	3	6	8	9	11	18	34	40	46	91	164	285	383	660	906	2104	1	F	TOTAL	
-	1	-	2	-	6	12	20	25	21	29	35	39	37	33	27	20	14	10	-	M	430	
-	-	-	2	-	4	6	19	35	31	46	54	63	55	68	53	38	37	21	-	F	430	
-	1	-	1	-	1	2	4	14	10	22	33	67	91	103	101	124	82	67	-	M	431	
-	1	-	-	1	1	2	6	8	10	8	23	38	56	86	113	151	135	138	-	F	431	
1	-	-	-	-	-	1	-	2	2	4	11	6	4	21	14	22	14	22	-	M	432	
-	-	-	-	-	-	1	1	1	1	2	3	3	7	6	18	13	10	18	-	F	432	
-	-	-	-	-	-	-	-	-	-	-	-	-	-	-	1	-	-	-	-	-	M	432.0
-	-	-	-	-	-	-	-	-	-	-	-	-	-	-	1	-	-	-	-	-	F	432.0
-	-	-	-	-	-	-	-	1	1	2	3	2	2	9	6	8	10	17	-	M	432.1	
-	-	-	-	-	-	-	-	1	-	1	2	1	4	3	5	6	4	9	-	F	432.1	

DEATHS FROM EACH CAUSE FOR PROVINCES BY SEX, AND CANADA BY SEX AND AGE, 1989

PROVINCE OF RESIDENCE - PROVINCE DE RESIDENCE

INT.LIST LISTE INT	CAUSE OF DEATH CAUSE DU DECES		CANADA	NFLD. T-N.	PEI. IPE.	N.S. N-E.	N.B. N-B.	QUE. QUE.	ONT. ONT.	MAN. MAN.	SASK. SASK.	ALTA. ALTA.	B-C. C-B.	YUKON YUKON	NWT. T.N-O
432.9	Unspecified Sans précision	M	62	1	-	4	-	5	29	5	3	6	9	-	-
		F	47	-	-	1	-	5	23	4	1	4	8	-	1
433	Occlusion of precerebral arteries Occlusion des artères précérébrales	M	81	2	-	-	-	45	17	2	2	4	9	-	-
		F	50	1	-	1	-	30	6	2	2	3	5	-	-
433.0	Basilar artery Tronc basilaire	M	24	-	-	-	-	16	5	1	-	-	2	-	-
		F	18	-	-	-	-	13	1	1	-	2	1	-	-
433.1	Carotid artery Artère carotide	M	51	1	-	-	-	25	11	1	2	4	7	-	-
		F	29	1	-	1	-	15	5	1	2	1	3	-	-
433.2	Vertebral artery Artère vertébrale	M	2	1	-	-	-	1	-	-	-	-	-	-	-
		F	2	-	-	-	-	1	-	-	-	-	1	-	-
433.3	Multiple and bilateral Multiples et bilatérales	M	3	-	-	-	-	2	1	-	-	-	-	-	-
		F	1	-	-	-	-	1	-	-	-	-	-	-	-
433.8	Other Autres	M	1	-	-	-	-	1	-	-	-	-	-	-	-
		F	-	-	-	-	-	-	-	-	-	-	-	-	-
434	Occlusion of cerebral arteries Occlusion des artères cérébrales	M	668	9	-	15	15	144	255	25	47	68	88	1	1
		F	800	11	-	27	11	195	306	27	33	83	106	-	1
434.0	Cerebral thrombosis Thrombose cérébrale	M	256	3	-	12	3	64	84	9	16	24	40	1	-
		F	369	3	-	20	6	96	126	7	13	36	62	-	-
434.1	Cerebral embolism Embolie cérébrale	M	22	-	-	1	-	9	5	1	1	2	3	-	-
		F	35	3	-	1	1	13	8	2	1	2	4	-	-
434.9	Unspecified Sans précision	M	390	6	-	2	12	71	166	15	30	42	45	-	1
		F	396	5	-	6	4	86	172	18	19	45	40	-	1
435	Transient cerebral ischaemia Ischémie cérébrale transitoire	M	14	-	-	-	-	4	7	-	1	1	1	-	-
		F	43	4	-	2	2	10	17	2	2	2	2	-	-
436	Acute cerebrovascular disease nos Maladie cérébro-vasculaire aiguë sei	M	3474	97	31	134	134	655	1303	219	181	258	461	1	-
		F	4946	102	36	201	185	1007	1965	292	213	342	598	3	2
437	Other cerebrovascular disease Autre maladie cérébro-vasculaire	M	378	6	2	16	7	74	164	21	13	32	43	-	-
		F	652	5	5	21	14	153	288	21	24	57	64	-	-
437.0	Cerebral atherosclerosis Athérosclérose cérébrale	M	211	1	1	6	2	54	88	16	7	13	23	-	-
		F	410	-	1	4	3	97	199	15	21	33	37	-	-
437.1	Other generalized ischaemic Autre ischémique généralisée	M	19	-	-	-	-	5	8	2	-	2	2	-	-
		F	40	-	-	3	1	17	7	3	1	5	3	-	-
437.2	Hypertensive encephalopathy Encephalopathie hypertensive	M	1	-	-	-	1	-	-	-	-	-	-	-	-
		F	4	-	-	-	3	1	-	-	-	-	-	-	-
437.3	Cerebral aneurysm, nonruptured Anévrisme cérébral, non rompu	M	8	-	-	1	1	-	4	1	-	-	1	-	-
		F	17	-	-	1	-	6	6	1	1	1	1	-	-
437.4	Cerebral arteritis Artérite cérébrale	M	-	-	-	-	-	-	-	-	-	1	2	-	-
		F	3	-	-	-	-	-	-	-	-	-	-	-	-
437.5	Moyamoya disease Maladie moyamoya	M	1	-	-	1	-	-	-	-	-	-	-	-	-
		F	-	-	-	-	-	-	-	-	-	-	-	-	-
437.8	Other Autres	M	5	-	-	-	-	2	3	-	-	-	-	-	-
		F	5	-	-	-	-	3	1	-	-	-	1	-	-
437.9	Unspecified Sans précision	M	133	5	1	8	3	13	61	2	6	17	17	-	-
		F	173	5	4	13	10	27	74	2	1	17	20	-	-
438	Late effects of cerebrovascular disease Séquelles, maladies cérébro-vasculaires	M	329	9	6	14	1	85	147	1	3	25	38	-	-
		F	377	11	2	4	1	92	165	1	15	37	49	-	-
TOTAL	(430-438)	M	6122	155	44	216	178	1357	2258	329	306	474	799	2	4
TOTAL	(430-438)	F	8261	149	49	294	250	1913	3204	400	354	635	1005	3	5
DISEASES OF ARTERIES, ARTERIOLES AND CAPILLARIES (440-448) MALADIES DES ARTÈRES, ARTÉRIOLES ET CAPILLAIRES (440-448)															
440	Atherosclerosis Athérosclérose	M	895	13	3	25	29	233	332	44	43	82	91	-	-
		F	1458	9	9	34	25	293	740	53	48	104	143	-	-
440.0	Of aorta De l'aorte	M	8	-	-	-	-	5	1	1	-	1	-	-	-
		F	4	-	-	-	-	2	-	1	-	-	1	-	-
440.1	Of renal artery De l'artère rénale	M	2	-	-	-	-	1	-	-	-	-	1	-	-
		F	3	-	1	-	-	-	2	-	-	-	-	-	-
440.2	Of arteries of the extremities Des artères périphériques	M	55	-	-	1	1	19	15	2	4	6	7	-	-
		F	79	1	-	-	1	15	33	-	7	8	14	-	-
440.9	Generalized and unspecified Généralisée et sans précision	M	830	13	3	24	28	208	316	41	39	75	83	-	-
		F	1372	8	8	34	24	276	705	52	41	96	128	-	-

DECES SELON LA CAUSE ET LE SEXE PAR PROVINCE, ET SELON LA CAUSE, LE SEXE ET L'AGE POUR LE CANADA, 1989

AGE (YEARS) - AGE (ANNEES)																			INT. LIST	
00-01	01-04	05-09	10-14	15-19	20-24	25-29	30-34	35-39	40-44	45-49	50-54	55-59	60-64	65-69	70-74	75-79	80-84	85+	NS/ND	LISTE INT.
1	-	-	-	-	-	1	-	1	1	2	8	4	2	12	7	14	4	5	- M	432.9
-	-	-	-	-	-	-	1	-	1	1	1	2	3	12	12	14	6	9	- F	
-	-	-	-	-	-	-	2	-	3	1	1	6	10	15	14	16	6	7	- M	433
-	-	-	-	-	-	-	-	1	-	-	-	2	1	6	9	9	9	12	- F	
-	-	-	-	-	-	-	-	-	1	1	1	2	2	6	6	5	-	-	- M	433.0
-	-	-	-	-	-	-	-	-	-	-	-	1	1	2	4	3	2	5	- F	
-	-	-	-	-	-	-	1	-	1	-	-	3	6	9	8	11	5	7	- M	433.1
-	-	-	-	-	-	-	-	1	-	-	-	1	1	4	5	4	7	6	- F	
-	-	-	-	-	-	-	-	-	1	-	-	1	-	-	-	-	-	1	- M	433.2
-	-	-	-	-	-	-	-	-	1	-	-	-	-	-	-	1	-	-	- F	
-	-	-	-	-	-	-	1	-	-	-	-	-	2	-	-	-	-	-	- M	433.3
-	-	-	-	-	-	-	-	-	-	-	-	-	-	-	-	-	1	-	- F	
-	-	-	-	-	-	-	-	-	-	-	-	-	-	-	-	-	-	-	- M	433.8
1	-	-	1	-	-	-	-	5	3	9	14	8	39	76	103	147	121	141	- M	434
-	-	-	-	-	1	-	1	2	2	9	6	17	27	45	74	134	160	322	- F	
-	-	-	-	-	-	-	-	1	-	3	1	2	5	19	34	63	46	82	- M	434.0
-	-	-	-	-	-	-	-	1	1	2	1	2	3	15	30	53	71	190	- F	
-	-	-	-	-	-	-	-	-	1	1	-	-	2	3	5	3	2	5	- M	434.1
-	-	-	-	-	-	-	-	-	-	-	1	2	3	2	4	10	9	4	- F	
1	-	-	1	-	-	-	-	4	2	5	13	6	32	54	64	81	73	54	- M	434.9
-	-	-	-	-	1	-	1	1	1	7	4	13	21	28	40	71	80	128	- F	
-	-	-	-	-	-	-	-	-	-	-	-	-	-	2	1	1	3	7	- M	435
-	-	-	-	-	-	-	-	-	-	-	-	1	-	4	6	4	4	28	- F	
-	-	-	-	-	2	-	-	1	3	-	10	24	62	145	468	697	770	994	- M	436
-	-	-	-	-	-	1	2	1	4	8	20	43	82	190	398	750	1155	2292	- F	
-	1	-	-	-	-	-	-	-	-	2	2	9	11	24	27	58	91	153	- M	437
1	-	-	-	-	-	1	-	1	2	2	1	6	6	14	25	62	143	388	- F	
-	-	-	-	-	-	-	-	-	-	-	2	-	5	8	13	30	59	94	- M	437.0
-	-	-	-	-	-	-	-	-	-	-	-	1	2	5	16	33	81	272	- F	
-	1	-	-	-	-	-	-	-	-	-	-	-	2	3	1	3	3	6	- M	437.1
1	-	-	-	-	-	-	-	-	-	-	1	1	2	1	2	4	6	22	- F	
-	-	-	-	-	-	-	-	-	-	-	-	-	-	-	-	-	-	1	- M	437.2
-	-	-	-	-	-	-	-	-	-	-	-	-	-	1	-	2	-	1	- F	
-	-	-	-	-	-	-	-	-	-	-	2	-	2	4	2	-	-	-	- M	437.3
-	-	-	-	-	-	-	-	1	1	1	-	2	2	4	1	2	3	-	- F	
-	-	-	-	-	-	-	-	-	-	-	-	-	-	-	-	-	-	-	- M	437.4
-	-	-	-	-	-	1	-	-	1	-	-	-	-	-	-	-	1	-	- F	
-	-	-	-	-	-	-	-	-	-	-	-	-	-	-	-	-	1	-	- M	437.5
-	-	-	-	-	-	-	-	-	-	-	-	-	-	-	-	-	-	-	- F	
-	-	-	-	-	-	-	-	-	-	1	-	2	1	-	-	1	-	-	- M	437.8
-	-	-	-	-	-	-	-	-	1	-	-	5	3	9	11	24	28	52	- M	437.9
-	-	-	-	-	-	-	-	-	-	2	-	2	3	3	6	19	52	91	- F	
-	-	-	-	-	1	-	-	-	-	2	1	4	11	24	40	86	73	87	- M	438
-	-	-	-	-	-	-	-	-	-	-	1	1	8	15	24	51	69	208	- F	
2	3	-	4	3	7	15	27	49	39	79	121	201	348	596	795	1171	1174	1488	- M	TOTAL
1	1	-	2	1	6	11	29	49	50	75	109	174	242	430	718	1214	1722	3427	- F	TOTAL
-	-	-	-	-	-	-	-	1	2	2	3	7	18	31	63	90	132	355	- M	440
-	-	-	-	-	-	-	-	1	1	-	-	8	14	36	70	126	229	973	- F	
-	-	-	-	-	-	-	-	-	-	-	-	-	2	1	-	3	-	-	- M	440.0
-	-	-	-	-	-	-	-	-	-	-	-	-	1	1	-	-	1	-	- F	
-	-	-	-	-	-	-	-	-	-	-	-	-	-	1	-	-	-	1	- M	440.1
-	-	-	-	-	-	-	-	-	-	-	-	-	1	1	-	-	1	-	- F	
-	-	-	-	-	-	-	-	-	1	1	-	1	3	6	13	14	16	16	- M	440.2
-	-	-	-	-	-	-	-	-	-	-	-	-	-	4	5	6	6	47	- F	
-	-	-	-	-	-	-	1	2	2	2	7	15	27	61	82	116	177	338	- M	440.9
-	-	-	-	-	-	-	-	1	-	-	-	6	12	32	65	120	211	925	- F	

DEATHS FROM EACH CAUSE FOR PROVINCES BY SEX, AND CANADA BY SEX AND AGE, 1989

INT. LIST LISTE INT	CAUSE OF DEATH CAUSE DU DECES		PROVINCE OF RESIDENCE - PROVINCE DE RESIDENCE												
			CANADA	NFLD. T.-N.	PEI. IPE.	N.S. N.-E.	N.B. N.-B.	QUE. QUE.	ONT. ONT.	MAN. MAN.	SASK. SASK.	ALTA. ALTA.	B.-C. C.-B.	YUKON YUKON	NWT. T.-N.-O.
441	Aortic aneurysm Anévrisme de l'aorte	M F	1316 618	35 9	9 5	48 13	37 23	305 155	486 239	48 27	63 32	102 41	182 74	1 -	- -
441.0	Dissecting (any part) Disséquant (toute partie)	M F	168 143	2 1	1 -	7 4	4 1	47 39	58 54	4 4	7 7	19 9	19 24	- -	- -
441.1	Thoracic, ruptured Thoracique, rompu	M F	92 67	- -	- 1	1 2	3 3	26 26	30 18	4 2	5 3	7 7	16 5	- -	- -
441.2	Thoracic, without mention of rupture Thoracique, sans mention de rupture	M F	20 27	- -	1 -	1 -	- 2	7 10	7 7	1 2	- 1	2 1	1 4	- -	- -
441.3	Abdominal, ruptured Abdominal, rompu	M F	577 192	17 1	- 2	20 2	10 7	128 45	220 78	26 16	35 13	49 13	72 15	- -	- -
441.4	Abdominal without mention of rupture Abdominal, sans mention de rupture	M F	161 59	4 3	- -	7 -	9 3	39 16	67 24	6 1	4 1	11 7	14 4	- -	- -
441.5	Unspecified site, ruptured Partie non précisée, rompu	M F	237 104	11 4	5 1	8 3	6 5	48 13	89 48	3 1	8 5	10 3	48 21	1 -	- -
441.6	Unspecified site without mention of rupture Partie non précisée, sans mention de rupture	M F	61 26	1 -	2 1	4 2	5 2	10 6	15 10	4 1	4 2	4 1	12 1	- -	- -
442	Other aneurysm Autres anévrismes	M F	43 17	- -	- 1	4 -	1 -	12 3	14 7	3 3	5 1	2 2	2 -	- -	- -
442.2	Of iliac artery Des artères iliaques	M F	12 1	- -	- -	1 -	- -	2 -	4 1	1 -	3 -	1 -	- -	- -	- -
442.3	Of artery of lower extremity Des artères des membres inférieurs	M F	11 2	- -	- -	- -	- -	4 2	4 2	- -	1 -	- -	2 -	- -	- -
442.8	Of other specified artery D'autres artères précisées	M F	3 7	- -	- -	1 -	- -	- 2	1 3	- -	- -	1 2	- -	- -	- -
442.9	Of unspecified site De siège non précisé	M F	17 7	- -	- 1	2 -	1 -	6 1	5 1	2 3	1 1	- -	- -	- -	- -
443	Other peripheral vascular disease Autre maladie vasculaire périphérique	M F	264 244	6 6	3 3	26 14	8 4	52 35	112 116	5 10	10 6	26 17	16 33	- -	- -
443.0	Raynaud's syndrome Syndrome de Raynaud	M F	- 2	- -	- -	- -	- -	- -	- -	- -	- -	1 1	1 -	- -	- -
443.1	Thromboangiitis obliterans Thromboangéite oblitérante	M F	2 -	- -	- -	- -	- -	1 -	- -	1 -	- -	- -	- -	- -	- -
443.9	Unspecified Sans précision	M F	262 242	6 6	3 3	26 14	8 4	51 35	112 116	4 10	10 6	26 16	16 32	- -	- -
444	Arterial embolism and thrombosis Embolie et thrombose artérielles	M F	72 110	1 1	1 -	4 2	1 3	25 40	21 37	5 6	6 5	2 7	6 9	- -	- -
444.0	Of abdominal aorta De l'aorte abdominale	M F	3 12	- -	- -	1 -	- -	1 3	1 6	- 2	- 1	- -	- -	- -	- -
444.1	Of other aorta D'une autre partie de l'aorte	M F	12 11	- -	- -	1 -	- -	6 3	4 5	- -	- -	- -	2 2	- -	- -
444.2	Of arteries of the extremities D'artères périphériques	M F	36 66	1 -	1 -	1 -	- 2	14 26	9 21	2 2	4 4	5 5	6 6	- -	- -
444.8	Of other specified artery D'autres artères précisées	M F	2 4	- 1	- -	1 -	- -	- -	1 1	- -	1 -	1 -	- -	- -	- -
444.9	Of unspecified artery D'artères non précisées	M F	19 17	- -	- -	2 -	1 1	4 8	6 4	3 2	1 -	2 1	1 1	- -	- -
446	Polyarteritis nodosa, allied conditions Périartérite noueuse, maladies associées	M F	29 37	- 1	- -	1 4	1 2	7 7	11 17	2 -	1 1	- 2	6 3	- -	- -
446.0	Polyarteritis nodosa Périartérite noueuse	M F	7 3	- -	- -	- -	1 -	- 1	3 1	- -	- 1	- -	3 -	- -	- -
446.2	Hypersensitivity angitis Angéite allergique	M F	2 5	- -	- -	1 -	- -	1 -	1 4	- -	- -	- -	- -	- -	- -
446.4	Wegener's granulomatosis Granulomatose de Wegener	M F	11 13	- 1	- -	1 1	1 2	4 7	4 7	2 -	- -	1 1	- -	- -	- -
446.5	Giant cell arteritis Artérite à cellules géantes	M F	4 5	- -	- -	1 1	1 1	1 1	1 1	- -	1 -	- -	1 1	- -	- -
446.6	Thrombotic microangiopathy Purpura thrombocytopénique	M F	4 9	- -	- -	1 1	- -	1 3	2 4	- -	- -	1 -	- -	- -	- -
446.7	Takayasu disease Maladie de Takayasu	M F	1 2	- -	- -	- -	- -	- -	- -	- -	- -	- -	1 2	- -	- -









DEATHS FROM EACH CAUSE FOR PROVINCES BY SEX, AND CANADA BY SEX AND AGE, 1989

INT.LIST LISTE INT	CAUSE OF DEATH CAUSE DU DECES		PROVINCE OF RESIDENCE - PROVINCE DE RESIDENCE												
			CANADA	NFLD. T.-N.	PEI. IPE.	N.S. N.-E.	N.B. N.-B.	QUE. QUE.	ONT. ONT.	MAN. MAN.	SASK. SASK.	ALTA. ALTA.	B-C. C-B.	YUKON YUKON	NWT. T.N.-O
455.6	Unspecified without mention of Non précisées sans mention de	M F	1 -	- -	- -	- -	- -	1 -	- -	- -	- -	- -	- -	- -	
456	Varicose veins of other sites Varices d'autres localisations	M F	26 10	- -	- -	- -	2 -	2 3	13 2	1 -	1 -	3 2	4 3	- -	
456.0	Oesophageal varices with bleeding Varices oesophagiennes, hémorragiques	M F	19 7	- -	- -	- -	2 -	2 1	8 2	- -	- -	3 2	4 2	- -	
456.1	Oesophageal varices without bleeding Varices oesophagiennes sans hémorragie	M F	6 3	- -	- -	- -	- -	- 2	5 -	1 -	- -	- -	1 -	- -	
456.8	Other Autres	M F	1 -	- -	- -	- -	- -	- -	- -	- -	1 -	- -	- -	- -	
457	Noninfective disorders of lymphatic channels Maladies non infectieuses des vaisseaux lymphatiques	M F	1 3	- -	- -	- -	- -	- 1	1 -	- -	- -	- 1	1 1	- -	
457.1	Other lymphoedema Autres lymphoedèmes	M F	- 3	- -	- -	- -	- -	- 1	- -	- -	- -	1 1	1 1	- -	
457.8	Other Autres	M F	1 -	- -	- -	- -	- -	- -	1 -	- -	- -	- -	- -	- -	
458	Hypotension Hypotension	M F	18 17	- -	- -	1 2	- -	4 2	10 9	- 1	1 -	1 1	1 2	- -	
458.0	Orthostatic Orthostatique	M F	- 1	- -	- -	- -	- -	- -	- -	1 -	- -	- -	- -	- -	
458.9	Unspecified Sans précision	M F	18 16	- -	- -	1 2	- -	4 2	10 9	- -	1 -	1 1	1 2	- -	
459	Other disorders of circulatory system Autres troubles, appareil circulatoire	M F	33 26	1 1	- -	- 1	- 2	10 11	12 3	1 1	1 2	2 3	6 2	- -	
459.0	Haemorrhage, unspecified Hémorragie, sans précision	M F	6 14	- 1	- -	- 1	- 1	3 5	3 1	- 1	- 1	- 3	- -	- -	
459.2	Compression of vein Compression veineuse	M F	3 4	- -	- -	- -	- -	2 1	- 1	1 -	- 1	- -	1 -	- -	
459.9	Unspecified Sans précision	M F	24 8	1 -	- -	- -	1 -	5 5	9 1	- -	1 -	2 -	6 1	- -	
TOTAL	(451-459)	M	230	4	-	4	3	57	81	13	16	15	37	-	
TOTAL	(451-459)	F	214	2	-	7	3	64	75	12	9	17	25	-	
TOTAL	(390-459)	M	40660	927	272	1667	1276	9996	14918	1851	1975	2995	4737	22	
TOTAL	(390-459)	F	37006	711	217	1475	1096	8988	14656	1736	1528	2407	4165	10	

VIII. DISEASES OF THE RESPIRATORY SYSTEM (460-519)  
VIII. MALADIES DE L'APPAREIL RESPIRATOIRE (460-519)

ACUTE RESPIRATORY INFECTIONS (460-466)  
AFFECTIONS AIGÜES DES VOIES RESPIRATOIRES (460-466)

462	Acute pharyngitis Pharyngite aiguë	M F	- 2	- -	- -	- -	- -	1 -	1 -	- -	- -	- -	- -	- -
464	Acute laryngitis and tracheitis Laryngite et trachéite aiguës	M F	5 5	- -	- -	1 -	- -	3 3	1 1	1 -	- -	- -	- -	- -
464.0	Acute laryngitis Laryngite aiguë	M F	- 1	- -	- -	- -	- -	- 1	- -	- -	- -	- -	- -	- -
464.1	Acute tracheitis Trachéite aiguë	M F	1 1	- -	- -	- -	- -	- -	- 1	1 -	- -	- -	- -	- -
464.2	Acute laryngo-tracheitis Laryngo-trachéite aiguë	M F	- 2	- -	- -	1 -	- -	- 1	- -	- -	- -	- -	- -	- -
464.3	Acute epiglottitis Épiglottite aiguë	M F	4 1	- -	- -	- -	- -	3 1	1 -	- -	- -	- -	- -	- -
465	Upper of multiple or unspecified site Supérieures à sièges multiples ou sai	M F	11 19	- -	- -	3 1	- -	- 4	3 8	1 -	- 1	1 3	3 2	- -
465.9	Unspecified site Siège non précisé	M F	11 19	- -	- -	3 1	- -	- 4	3 8	1 -	- 1	1 3	3 2	- -
466	Acute bronchitis and bronchiolitis Bronchite et bronchiolite aiguës	M F	29 28	- 1	- 1	3 -	1 2	8 11	10 6	1 -	1 1	2 3	3 3	- -
466.0	Acute bronchitis Bronchite aiguë	M F	27 26	- -	- 1	3 -	1 2	7 11	9 5	1 -	1 1	2 3	3 3	- -

DECES SELON LA CAUSE ET LE SEXE PAR PROVINCE, ET SELON LA CAUSE, LE SEXE ET L'AGE POUR LE CANADA, 1989

AGE (YEARS) - AGE (ANNEES)																		INT. LIST			
00-01	01-04	05-09	10-14	15-19	20-24	25-29	30-34	35-39	40-44	45-49	50-54	55-59	60-64	65-69	70-74	75-79	80-84	85+	NS/ND	LISTE INT.	
-	-	-	-	-	-	-	-	-	-	-	-	-	-	-	1	-	-	-	-	M	455.6
-	-	-	-	-	-	-	-	-	1	1	1	2	2	2	8	2	4	1	-	F	456
-	-	-	-	-	-	-	-	-	1	-	1	2	1	1	7	2	3	1	-	M	456.0
-	-	-	-	-	-	-	-	-	-	1	1	1	-	1	1	-	1	-	-	F	456.1
-	-	-	-	-	-	-	-	-	-	-	-	-	-	-	1	-	-	-	-	M	456.8
-	-	-	-	-	-	-	-	-	-	-	-	-	-	-	-	-	1	1	-	F	457
-	-	-	-	-	-	-	-	-	-	-	-	-	-	-	-	-	-	-	-	M	457.1
-	-	-	-	-	-	-	-	-	-	-	-	-	-	-	-	-	1	-	-	F	457.8
1	-	-	-	-	-	-	1	-	-	-	1	-	2	2	5	2	4	-	-	M	458
-	-	-	-	-	-	-	-	-	-	-	-	-	-	-	-	-	1	-	-	F	458.0
1	-	-	-	-	-	-	1	-	-	-	1	-	2	2	5	2	4	-	-	M	458.9
-	-	-	1	-	-	1	1	-	2	1	-	1	4	6	6	4	3	5	-	F	459
-	-	-	-	-	-	1	1	-	1	-	1	-	2	2	1	4	1	3	-	M	459.0
-	-	-	1	-	-	-	-	-	1	-	1	-	-	-	1	-	1	-	-	F	459.2
-	-	-	-	-	-	-	-	-	2	-	-	1	2	5	4	4	2	4	-	M	459.9
1	-	-	1	-	2	4	4	2	4	7	10	11	27	33	38	34	28	28	-	M	TOTAL
1	-	-	-	-	-	4	1	2	5	4	7	6	11	20	23	39	31	60	-	F	TOTAL
15	9	1	12	20	39	64	149	261	477	838	1281	2302	3649	5146	6201	6978	6226	6991	1	M	TOTAL
7	7	6	5	9	22	44	68	108	166	264	428	792	1479	2591	3807	5863	7147	14191	2	F	TOTAL
-	-	-	-	-	-	-	-	-	1	-	-	-	-	1	-	-	-	-	-	M	462
-	2	-	-	-	2	-	-	-	-	-	1	-	-	-	-	-	-	-	-	F	464
-	-	-	-	-	-	-	-	-	-	-	-	-	-	-	-	-	-	-	-	M	464.0
-	1	-	-	-	-	-	-	-	-	-	-	-	-	-	-	-	-	-	-	F	464.1
-	-	-	-	-	-	-	-	-	-	-	-	-	-	1	-	-	-	-	-	M	464.2
-	1	-	-	-	2	-	-	-	-	-	1	-	-	-	-	-	-	-	-	F	464.3
1	-	-	-	-	-	1	-	-	-	-	1	-	1	2	-	-	2	4	-	M	465
1	-	-	-	-	-	1	-	-	-	-	1	-	-	-	-	2	4	10	-	F	465.9
2	1	1	-	1	-	1	1	1	-	-	2	-	-	-	2	5	8	4	-	M	466
3	2	1	-	-	-	1	1	-	-	-	-	-	1	1	2	2	2	14	-	F	466.0
1	1	1	-	1	-	1	1	1	-	-	2	-	-	1	2	5	7	4	-	M	466.0
1	2	-	-	-	-	-	1	-	-	-	-	-	1	1	2	2	2	14	-	F	466.0

DEATHS FROM EACH CAUSE FOR PROVINCES BY SEX, AND CANADA BY SEX AND AGE, 1989

PROVINCE OF RESIDENCE - PROVINCE DE RESIDENCE

INT.LIST LISTE INT	CAUSE OF DEATH CAUSE DU DECES	CANADA	NFLD. T-N.	PEI. IPE.	N.S. N-E.	N.B. N-B.	QUE. QUE.	ONT. ONT.	MAN. MAN.	SASK. SASK.	ALTA. ALTA.	B-C. C-B.	YUKON YUKON	NWT. T.N-O
466.1	Acute bronchiolitis Bronchiolite aiguë	M F	2 2	- 1	- -	- -	1 -	1 1	- -	- -	- -	- -	- -	- -
TOTAL	(460-466)	M	45	-	-	6	1	11	14	3	1	3	6	-
TOTAL	(460-466)	F	54	1	1	2	2	19	16	-	2	6	5	-
OTHER DISEASES OF UPPER RESPIRATORY TRACT (470-478) AUTRES MALADIES DES VOIES RESPIRATOIRES SUPERIEURES (470-478)														
473	Chronic sinusitis Sinusite chronique	M F	2 -	- -	- -	- -	- -	1 -	1 -	- -	- -	- -	- -	- -
473.9	Unspecified Sans précision	M F	2 -	- -	- -	- -	- -	1 -	1 -	- -	- -	- -	- -	- -
478	Other diseases Autres maladies	M F	14 11	- -	- 1	- 1	5 2	2 4	1 -	3 1	2 -	1 2	- -	- -
478.1	Of nasal cavity and sinuses Des fosses nasales et des sinus	M F	- 1	- -	- -	- -	- -	- 1	- -	- -	- -	- -	- -	- -
478.2	Of pharynx, nec Du pharynx, nca	M F	5 6	- -	- -	- 1	1 2	2 -	1 -	- 1	- -	1 2	- -	- -
478.3	Paralysis of vocal cords or larynx Paralysie, cordes vocales ou larynx	M F	3 -	- -	- -	- -	- -	- -	- -	1 -	2 -	- -	- -	- -
478.4	Polyp of vocal cord or larynx Polype, cordes vocales ou larynx	M F	1 -	- -	- -	- -	1 -	- -	- -	- -	- -	- -	- -	- -
478.5	Other diseases of vocal cords Autres maladies des cordes vocales	M F	- 1	- -	- -	- -	- -	- 1	- -	- -	- -	- -	- -	- -
478.6	Oedema of larynx Oedème du larynx	M F	2 -	- -	- -	- -	1 -	- -	- -	1 -	- -	- -	- -	- -
478.7	Other diseases of larynx, nec Autres maladies du larynx, nca	M F	1 3	- -	- 1	- -	1 -	- 2	- -	- -	- -	- -	- -	- -
478.9	Other and unspecified Autres et sans précision	M F	2 -	- -	- -	- -	1 -	- -	- -	1 -	- -	- -	- -	- -
TOTAL	(470-478)	M	16	-	-	-	5	3	2	3	2	1	-	-
TOTAL	(470-478)	F	11	-	1	1	2	4	-	1	-	2	-	-
PNEUMONIA AND INFLUENZA (480-487) PNEUMONIE ET GRIPPE (480-487)														
480	Viral pneumonia Pneumonie à virus	M F	19 30	1 -	- 3	1 2	3 1	6 3	1 10	1 -	1 3	1 5	3 5	- -
480.0	Due to adenovirus A adenovirus	M F	1 -	- -	- -	- 1	- -	- -	- -	- -	- -	- -	- -	- -
480.9	Unspecified Sans précision	M F	18 30	1 -	- 3	1 1	3 3	6 10	1 -	1 3	1 5	3 5	- -	- -
481	Pneumococcal pneumonia Pneumonie à pneumocoques	M F	105 81	2 2	- 1	6 2	2 2	9 6	36 35	5 2	9 6	16 4	20 20	- 1
482	Other bacterial pneumonia Autres pneumonies bactériennes	M F	53 27	- 2	1 1	2 -	- 10	6 6	27 8	1 -	2 4	4 8	6 8	- -
482.0	Due to Klebsiella pneumoniae A Klebsiella pneumoniae	M F	3 2	- 1	1 -	- -	- -	- -	- -	- -	1 -	1 1	- -	- -
482.1	Due to Pseudomonas A Pseudomonas	M F	8 5	- 1	- -	- -	- 2	1 6	3 -	- -	- -	- -	- -	- -
482.2	Due to Haemophilus influenzae A Haemophilus influenzae	M F	3 2	- -	- -	- -	- -	3 -	- -	- -	- -	2 -	- -	- -
482.3	Due to Streptococcus A streptocoques	M F	5 2	- -	- -	- -	1 -	4 1	- -	- -	1 -	- -	- -	- -
482.4	Due to Staphylococcus A staphylocoques	M F	10 8	- -	- -	- -	2 3	4 1	1 -	- -	1 1	2 3	- -	- -
482.8	Due to other specified bacteria Due à autre bactérie précisée	M F	10 3	- -	- -	2 -	- -	1 5	2 -	- 1	1 -	1 -	- -	- -
482.9	Unspecified Sans précision	M F	14 5	- -	- 1	- -	4 2	5 1	- -	1 -	1 -	3 1	- -	- -
483	Pneumonia due to other specified organism Pneumonie due à autres micro-organismes précisés	M F	8 5	- 1	- -	2 -	1 -	2 1	- 2	1 -	1 -	1 -	1 -	- -

DECES SELON LA CAUSE ET LE SEXE PAR PROVINCE, ET SELON LA CAUSE, LE SEXE ET L'AGE POUR LE CANADA, 1989

AGE (YEARS) - AGE (ANNEES)																			INT. LIST		
00-01	01-04	05-09	10-14	15-19	20-24	25-29	30-34	35-39	40-44	45-49	50-54	55-59	60-64	65-69	70-74	75-79	80-84	85+	NS/ND	LISTE INT.	
1	-	-	-	-	-	-	-	-	-	-	-	-	-	-	-	-	1	-	-	M	466.1
2	-	-	-	-	-	-	-	-	-	-	-	-	-	-	-	-	-	-	-	F	
3	3	1	-	1	2	2	1	1	-	-	3	-	1	2	2	5	10	8	-	M	TOTAL
5	4	-	-	-	-	1	1	1	-	-	1	-	3	1	2	5	6	24	-	F	TOTAL
-	-	-	-	-	-	-	-	1	-	-	-	-	-	-	-	-	1	-	-	M	473
-	-	-	-	-	-	-	-	1	-	-	-	-	-	-	-	-	1	-	-	F	473.9
-	-	1	-	-	1	-	1	-	1	1	-	-	-	1	2	1	1	4	-	M	478
-	-	-	-	-	-	-	-	1	-	-	-	-	-	-	-	-	-	6	-	F	478.1
-	-	-	-	-	-	-	-	-	-	-	-	-	-	-	-	-	-	-	-	M	478.2
-	-	-	-	-	-	-	-	-	-	-	-	-	-	-	2	-	1	2	-	F	478.3
-	-	-	-	-	-	-	-	-	-	1	1	-	-	-	-	-	-	5	-	M	478.4
-	-	-	-	-	1	-	-	-	-	-	-	-	-	-	-	-	-	1	-	F	478.5
-	-	-	-	-	-	-	-	-	-	-	-	-	-	-	-	-	-	-	1	M	478.6
-	-	-	-	-	-	-	1	-	-	-	-	-	-	-	-	-	-	-	-	F	478.7
-	-	1	-	-	-	-	-	-	1	-	-	-	-	-	-	-	-	-	-	M	478.9
-	-	-	-	-	-	-	-	-	-	-	-	-	-	1	-	-	-	-	1	F	
-	-	1	-	-	1	-	1	1	1	1	1	-	-	1	2	1	2	4	-	M	TOTAL
-	-	-	-	-	-	-	1	1	1	1	-	-	-	-	2	-	1	6	-	F	TOTAL
2	-	-	-	-	-	1	-	-	-	1	-	-	1	4	3	2	2	3	-	M	480
-	1	-	1	-	-	-	1	1	1	-	-	1	1	1	2	3	4	12	-	F	
-	-	-	-	-	-	-	-	-	-	-	-	-	-	-	1	-	-	-	-	M	480.0
-	-	-	-	-	-	-	-	-	-	-	-	-	-	-	-	-	-	-	-	F	
2	1	-	1	-	-	1	-	1	1	1	-	-	1	4	2	2	2	3	-	M	480.9
-	-	-	-	-	-	-	1	1	1	1	-	1	1	1	2	3	4	12	-	F	
1	1	-	-	1	1	-	1	2	2	3	3	6	7	6	10	11	16	38	-	M	481
-	-	-	-	-	-	-	1	2	1	3	1	2	6	8	3	10	13	30	-	F	
3	2	-	1	-	1	-	-	-	-	-	1	3	3	5	6	11	6	11	-	M	482
3	-	-	-	-	1	1	1	-	-	-	-	2	3	3	2	3	4	4	-	F	
-	-	-	-	-	1	-	-	-	-	-	-	1	-	-	-	1	1	1	-	M	482.0
-	1	-	-	-	-	-	-	-	-	-	-	2	-	1	2	-	-	2	-	F	482.1
-	-	-	1	-	-	-	-	1	-	-	-	-	2	-	1	-	1	-	-	M	482.2
1	1	-	-	-	-	-	-	-	-	-	-	-	1	-	-	2	-	-	-	F	482.3
-	-	-	-	-	-	-	-	-	-	-	-	-	1	1	1	3	-	2	-	M	482.4
2	-	-	-	-	1	1	-	-	-	-	-	-	1	1	1	1	1	1	1	F	
-	-	-	-	-	-	-	-	-	-	-	-	-	1	1	1	3	2	2	-	M	482.8
-	-	-	-	-	-	-	-	-	-	-	-	-	1	1	-	-	1	1	-	F	
-	-	-	-	-	-	-	-	-	-	-	1	1	-	2	2	2	3	3	-	M	482.9
-	-	-	-	-	-	-	-	-	-	-	-	-	1	1	-	2	1	1	-	F	
-	-	-	-	1	-	-	-	-	-	-	-	3	-	1	-	-	-	3	-	M	483
-	-	-	-	-	-	-	-	-	-	-	-	1	-	-	2	-	1	1	-	F	

DEATHS FROM EACH CAUSE FOR PROVINCES BY SEX, AND CANADA BY SEX AND AGE, 1989

PROVINCE OF RESIDENCE - PROVINCE DE RESIDENCE

INT.LIST LISTE INT	CAUSE OF DEATH CAUSE DU DECES		CANADA	NFLD. T.-N.	PEI. IPE.	N.S. N.-E.	N.B. N.-B.	QUE. QUE.	ONT. ONT.	MAN. MAN.	SASK. SASK.	ALTA. ALTA.	B.-C. C.-B.	YUKON YUKON	NWT. T.N.-O
485	Bronchopneumonia, organism unspecified Bronchopneumonie micro-organisme non	M F	831 988	17 9	1 -	24 16	21 13	187 225	251 352	51 67	68 61	92 86	117 159	-	2
486	Pneumonia, organism unspecified Pneumonie, micro-organisme non précisé	M F	2105 2198	48 38	21 22	118 111	56 59	369 360	829 926	126 123	108 86	152 141	272 328	-	6 3
487	Influenza Grippe	M F	80 116	1 2	1 -	11 7	3 8	4 16	23 32	4 2	1 6	9 12	23 31	-	-
487.0	With pneumonia Avec pneumonie	M F	33 42	1 1	- -	4 4	1 2	1 5	12 9	1 1	1 3	2 3	10 14	-	-
487.1	With other respiratory manifestations Avec autre manifestation respiratoire	M F	47 71	- 1	1 -	7 3	2 6	3 11	11 23	3 1	- 3	7 7	13 16	-	-
487.8	With other manifestations Avec d'autres manifestations	M F	- 3	- -	- -	- -	- -	- -	- -	- -	- -	2 -	1 -	-	-
TOTAL	(480-487)	M	3201	69	24	164	85	584	1172	189	190	275	441	-	8
TOTAL	(480-487)	F	3445	54	23	140	83	617	1365	194	162	250	552	1	4

CHRONIC OBSTRUCTIVE PULMONARY DISEASE AND ALLIED CONDITIONS (490-496)  
PULMONAIRES OBSTRUCTIVES CHRONIQUES ET AFFECTIONS CONNEXES (490-496)

490	Bronchitis nos Bronchite sei	M F	73 69	3 -	- -	2 3	3 1	42 41	11 11	5 2	2 1	1 2	4 8	-	-
491	Chronic bronchitis Bronchite chronique	M F	307 152	3 4	1 -	11 8	7 2	124 54	72 47	7 7	14 5	25 6	43 19	-	-
491.0	Simple Simple	M F	3 2	- -	- -	1 -	1 -	- -	1 1	1 -	- -	1 -	- -	-	-
491.1	Mucopurulent Mucopurulente	M F	5 3	- -	- -	- -	- -	4 1	1 2	- -	- -	- -	- -	-	-
491.2	Obstructive Obstructive	M F	212 88	2 2	- -	6 5	6 1	99 35	45 24	3 3	10 2	14 6	27 10	-	-
491.8	Other Autres	M F	2 2	- -	- -	- -	- -	- -	2 1	- -	- -	- -	1 -	-	-
491.9	Unspecified Sans précision	M F	85 57	1 2	1 -	4 3	- 1	21 18	24 19	4 3	4 3	10 -	16 8	-	-
492	Emphysema Emphyseme	M F	776 327	9 -	4 -	33 7	21 12	278 122	191 87	18 8	33 12	72 25	117 53	-	1
493	Asthma Asthme	M F	232 320	3 6	3 1	10 14	8 13	36 63	67 116	12 20	7 16	32 34	53 36	1 1	-
493.0	Extrinsic Extrinsèque	M F	1 3	- -	- -	- 1	- -	- -	1 -	- -	- 1	- 1	- -	-	-
493.1	Intrinsic Intrinsèque	M F	- 1	- -	- -	- -	- -	- 1	- -	- -	- -	- -	- -	-	-
493.9	Unspecified Sans précision	M F	231 316	3 6	3 1	10 13	8 13	36 62	66 116	12 20	7 15	32 33	53 36	1 1	-
494	Bronchiectasis Bronchectasie	M F	57 63	3 2	- -	1 1	3 5	16 19	19 22	3 6	6 1	1 3	5 3	-	1
495	Extrinsic allergic alveolitis Alvéolite allergique extrinsèque	M F	3 -	- -	- -	- -	1 -	- -	2 -	- -	- -	- -	- -	-	-
495.0	Farmers' lung Poumon du fermier	M F	1 -	- -	- -	- -	1 -	- -	- -	- -	- -	- -	- -	-	-
495.9	Unspecified allergic alveolitis Alvéolite allergique, sans précision	M F	2 -	- -	- -	- -	- -	- -	2 -	- -	- -	- -	- -	-	-
496	Chronic airways obstruction, nec Obstruction chronique respiratoire nec	M F	3589 1757	70 24	20 14	174 84	103 55	997 457	1229 659	163 71	163 57	272 99	394 233	-	4 4
TOTAL	(490-496)	M	5037	91	28	231	146	1493	1591	208	225	403	616	1	4
TOTAL	(490-496)	F	2688	36	15	117	88	756	942	114	92	169	352	1	6

PNEUMOCONIOSIS, OTHER LUNG DISEASES DUE TO EXTERNAL AGENTS (500-508)  
PNEUMOCONIOSES, MALADIES PULMONAIRES DUES À DES AGENTS EXTERNES (500-508)

500	Coalworkers' lung Des mineurs de charbon	M F	1 -	- -	- -	- -	- -	- -	- -	- -	- -	- -	1 -	-	-
501	Asbestosis Asbestose	M F	9 1	- -	- -	- -	- -	4 1	4 -	- -	- -	- -	1 -	-	-
502	Due to other silica or silicates Due à d'autres silicates ou silices	M F	32 -	- -	- -	6 -	2 -	8 -	10 -	- -	1 -	2 -	3 -	-	-





DEATHS FROM EACH CAUSE FOR PROVINCES BY SEX, AND CANADA BY SEX AND AGE, 1989

PROVINCE OF RESIDENCE - PROVINCE DE RESIDENCE

INT.LIST LISTE INT	CAUSE OF DEATH CAUSE DU DECES		CANADA	NFLD. T-N.	PEI. IPE.	N.S. N-E.	N.B. N-B.	QUE. QUE.	ONT. ONT.	MAN. MAN.	SASK. SASK.	ALTA. ALTA.	B-C. C-B.	YUKON	NWT. T.N-O
503	Due to other inorganic dust Due à autre poussière inorganique	M F	1 -	- -	- -	- -	- -	- -	1 -	- -	- -	- -	- -	- -	- -
505	Unspecified Sans précision	M F	10 -	- -	- -	6 -	- -	2 -	1 -	- -	- -	- -	1 -	- -	- -
506	Respiratory conditions due to chemical fumes and vapours Affections respiratoires dues à l'inhalation de fumées et de vapeurs	M F	- 1	- -	- -	- -	- -	- -	- -	- -	- -	1 -	- -	- -	- -
506.0	Bronchitis and pneumonitis Bronchite et pneumonie	M F	- 1	- -	- -	- -	- -	- -	- -	- -	- -	1 -	- -	- -	- -
507	Pneumonitis due to solids and liquids Pneumonie due aux solides et liquides	M F	192 147	4 3	2 -	12 7	6 6	31 29	80 62	11 9	10 4	15 11	21 16	- -	- -
507.0	Due to inhalation of food or vomit Due à l'inhalation de nourriture	M F	191 146	4 3	2 -	12 7	6 6	31 29	79 61	11 9	10 4	15 11	21 16	- -	- -
507.1	Due to inhalation of oils, essences Due à l'inhalation huile et essence	M F	1 1	- -	- -	- -	- -	- -	1 1	- -	- -	- -	- -	- -	- -
508	Respiratory conditions due to external agents, nec Affections respiratoires dues à des agents externes, nca	M F	2 3	- -	- -	2 1	- -	- -	- 1	- -	- -	- 1	- -	- -	- -
508.0	Acute due to radiation Aiguës dues à l'irradiation	M F	- 1	- -	- -	- -	- -	- -	- 1	- -	- -	- -	- -	- -	- -
508.1	Chronic and other due to radiation Chronique et autre due à irradiation	M F	2 2	- -	- -	2 1	- -	- -	- -	- -	- -	1 -	- -	- -	- -
TOTAL	(500-508)	M F	247 152	4 3	2 -	26 8	8 6	45 30	96 63	11 9	11 4	17 13	27 16	- -	- -
OTHER DISEASES OF RESPIRATORY SYSTEM (510-519) AUTRES MALADIES DE L'APPAREIL RESPIRATOIRE (510-519)															
510	Empyema Empyème	M F	18 7	- -	- -	- -	1 -	7 2	8 3	1 -	- 1	- 1	1 -	- -	- -
510.0	With fistula Avec fistule	M F	3 -	- -	- -	- -	1 -	1 -	1 -	- -	- -	- -	- -	- -	- -
510.9	Without mention of fistula Sans mention de fistule	M F	15 7	- -	- -	- -	- -	6 2	7 3	1 -	- 1	- 1	1 -	- -	- -
511	Pleurisy Pleurésie	M F	45 53	1 -	- -	- 3	- -	20 28	13 14	5 3	2 3	1 1	3 1	- -	- -
511.0	Without mention of effusion or current tuberculosis Sans mention d'épanchement, ni de tuberculose	M F	7 7	- -	- -	- -	- -	4 2	1 2	1 1	1 -	- -	1 -	- -	- -
511.8	Other non tuberculous effusion Autre épanchement non tuberculeux	M F	6 9	- -	- -	- -	- -	5 8	1 1	- -	- -	- -	- -	- -	- -
511.9	Unspecified pleural effusion Épanchement pleural, sans précision	M F	32 37	1 -	- -	- 3	- -	11 18	11 11	4 2	2 2	1 1	2 -	- -	- -
512	Pneumothorax Pneumothorax	M F	12 6	- -	- -	1 -	1 -	4 2	5 3	- -	1 -	1 -	- -	- -	- -
513	Abscess of lung and mediastinum Absès du poumon et du médiastin	M F	20 11	- -	- -	- -	- -	5 5	11 4	1 -	- 1	3 1	- -	- -	- -
513.0	Abscess of lung Absès du poumon	M F	20 11	- -	- -	- -	- -	5 5	11 4	1 -	- 1	3 1	- -	- -	- -
514	Pulmonary congestion and hypostasis Congestion pulmonaire hypostatique	M F	41 42	1 2	- -	2 5	5 6	6 3	14 11	3 2	3 4	3 6	4 3	- -	- -
515	Postinflammatory pulmonary fibrosis Fibrose postinflammatoire du poumon	M F	258 197	3 3	6 2	5 5	7 3	57 44	91 89	8 6	11 7	30 16	40 19	- -	3 -
516	Other alveolar pneumopathy Autres pneumopathies alvéolaires	M F	68 41	2 1	- -	2 -	3 -	17 15	23 13	1 3	4 2	8 2	8 5	- -	- -
516.3	Idiopathic fibrosing alveolitis Alvéolite fibrineuse idiopathique	M F	49 32	2 1	- -	2 -	2 -	14 13	19 11	1 2	1 2	1 -	7 3	- -	- -
516.8	Other Autres	M F	19 9	- -	- -	- -	1 -	3 2	4 2	- 1	3 -	7 2	1 2	- -	- -
518	Other diseases of lung Autres maladies du poumon	M F	175 141	3 -	- 1	6 5	6 6	62 65	51 41	3 4	11 4	16 3	17 12	- -	- -

DECES SELON LA CAUSE ET LE SEXE PAR PROVINCE, ET SELON LA CAUSE, LE SEXE ET L'AGE POUR LE CANADA, 1989

AGE (YEARS) - AGE (ANNEES)																		INT. LIST						
00-01	01-04	05-09	10-14	15-19	20-24	25-29	30-34	35-39	40-44	45-49	50-54	55-59	60-64	65-69	70-74	75-79	80-84	85+	NS/ND	LISTE INT.				
-	-	-	-	-	-	-	-	-	-	1	-	-	-	-	-	-	-	-	-	M	503			
-	-	-	-	-	-	-	-	-	-	-	-	-	-	-	3	5	2	-	-	-	F	505		
-	-	-	1	-	-	-	-	-	-	-	-	-	-	-	-	-	-	-	-	-	-	F	506	
-	-	-	1	-	-	-	-	-	-	-	-	-	-	-	-	-	-	-	-	-	-	M	506.0	
2	1	-	-	1	1	1	2	-	1	4	3	15	8	17	19	28	43	47	-	-	-	F	507	
2	1	-	-	1	1	1	2	-	1	4	3	15	8	17	19	27	43	47	-	-	-	M	507.0	
-	-	-	-	-	-	-	-	-	-	-	-	-	-	-	1	1	-	-	-	-	-	-	F	507.1
-	-	-	-	-	-	-	-	-	1	-	-	-	2	-	1	-	-	-	-	-	-	-	M	508
-	-	-	-	-	-	-	-	-	-	-	-	-	-	-	1	-	-	-	-	-	-	-	F	508.0
-	-	-	-	-	-	-	-	-	1	-	-	-	2	-	-	-	-	-	-	-	-	-	M	508.1
2	1	-	1	1	1	1	2	-	2	5	3	16	14	23	30	40	55	52	-	-	-	-	F	TOTAL
-	-	-	-	-	-	-	-	-	1	1	-	-	-	3	6	4	3	-	-	-	-	-	M	510
-	-	-	-	-	-	-	-	-	-	-	-	-	-	1	2	-	-	-	-	-	-	-	F	510.0
-	-	-	-	-	-	-	-	-	1	1	-	-	-	2	4	4	3	-	-	-	-	-	M	510.9
1	-	-	-	1	1	-	-	2	1	-	-	-	2	6	4	9	9	9	-	-	-	-	F	511
-	-	-	-	-	1	-	-	1	-	1	-	1	1	1	1	1	-	2	-	-	-	-	M	511.0
-	-	-	-	1	-	-	-	-	1	-	-	-	1	-	-	-	2	2	1	-	-	-	F	511.8
1	-	-	-	-	-	-	-	1	1	-	2	1	1	5	4	8	7	6	-	-	-	-	M	511.9
1	-	-	-	-	-	-	-	1	-	1	-	-	-	1	3	1	2	4	-	-	-	-	F	512
1	-	-	-	-	-	-	1	-	1	1	1	4	-	4	3	1	3	1	-	-	-	-	M	513
1	-	-	-	-	-	-	1	-	1	1	1	4	-	4	3	1	3	1	-	-	-	-	F	513.0
2	1	-	-	-	-	1	1	2	2	-	1	3	1	3	1	3	3	19	-	-	-	-	M	514
-	-	-	-	1	1	-	1	2	1	8	4	8	21	39	35	51	49	38	-	-	-	-	F	515
1	2	-	-	-	1	1	-	1	2	3	3	2	9	11	12	15	6	7	2	-	-	-	M	516
-	-	-	-	-	-	-	-	-	1	1	3	2	5	8	10	12	5	6	2	-	-	-	F	516.3
1	2	-	-	-	1	1	-	1	1	2	-	-	4	3	2	3	1	-	-	-	-	-	M	516.8
1	2	1	2	-	1	-	1	-	3	5	3	6	9	24	28	32	23	34	-	-	-	-	F	518



DECES SELON LA CAUSE ET LE SEXE PAR PROVINCE, ET SELON LA CAUSE, LE SEXE ET L'AGE POUR LE CANADA, 1989

AGE (YEARS) - AGE (ANNEES)																	INT. LIST				
00-01	01-04	05-09	10-14	15-19	20-24	25-29	30-34	35-39	40-44	45-49	50-54	55-59	60-64	65-69	70-74	75-79	80-84	85+	NS/ND	LISTE INT.	
-	1	1	-	-	-	-	-	-	1	-	-	1	-	-	2	2	-	1	-	M	518.0
-	1	-	1	-	-	-	-	-	-	-	-	-	-	-	-	-	-	-	-	F	518.1
-	-	-	-	-	-	-	-	-	-	-	1	-	-	2	-	1	2	1	2	-	518.3
-	-	-	-	-	-	1	-	-	-	3	1	-	1	-	2	1	1	4	5	-	518.4
-	-	-	1	-	1	1	-	1	2	2	5	1	2	6	9	6	2	1	4	-	518.5
1	1	-	-	-	-	1	-	1	2	-	1	4	6	16	16	22	18	23	-	518.8	
1	1	-	1	-	1	1	1	-	1	-	2	2	4	9	9	4	11	15	-	519	
-	1	-	-	-	-	-	-	-	-	-	-	-	-	-	-	-	1	-	-	-	519.0
1	-	-	1	-	1	-	1	-	-	-	2	1	2	3	3	1	3	1	-	-	519.1
-	-	-	-	-	-	-	-	-	-	-	-	-	2	2	2	-	-	-	-	-	519.2
-	-	-	-	-	-	-	-	-	-	-	-	-	-	-	-	-	-	1	-	-	519.3
-	-	-	-	-	-	-	-	-	-	-	-	-	-	-	-	-	1	-	-	-	519.4
-	1	-	1	-	-	-	-	-	1	-	-	1	-	4	3	1	7	14	-	-	519.8
-	-	-	-	-	-	-	-	-	1	-	-	-	1	-	1	2	-	-	-	-	519.9
7	3	-	1	2	2	4	4	8	14	19	11	25	46	100	101	120	108	122	-	TOTAL	
4	3	2	4	1	3	2	3	1	10	9	17	20	33	46	75	95	98	138	-	TOTAL	
31	18	6	11	19	26	25	23	29	53	75	93	239	475	903	1275	1805	1780	2357	-	TOTAL	
28	19	8	14	6	15	19	22	22	42	46	77	144	317	453	726	1027	1183	2746	-	TOTAL	
-	-	-	-	-	-	-	-	-	-	-	-	-	-	-	-	-	-	1	-	M	520
-	-	-	-	-	-	-	-	-	-	-	-	-	-	-	-	-	-	1	-	F	520.0
-	-	-	-	-	-	-	-	-	-	-	1	-	-	-	-	-	-	-	-	-	522
-	-	-	-	-	-	-	-	-	-	-	1	-	-	-	-	-	-	-	-	-	522.5
-	-	-	-	-	-	-	-	-	-	-	-	-	-	-	-	-	-	1	-	-	523
-	-	-	-	-	-	-	-	-	-	-	-	-	-	-	-	-	-	1	-	-	523.3
-	-	-	-	-	-	-	-	-	-	-	-	-	-	-	-	1	-	-	-	-	526
-	-	-	-	-	-	-	-	-	-	-	-	-	-	-	-	1	-	-	-	-	526.4
1	-	-	-	-	-	-	-	-	-	-	-	-	-	-	-	-	-	1	-	-	527
-	-	-	-	-	-	-	-	-	-	-	-	-	-	-	-	-	-	1	-	-	527.2
1	-	-	-	-	-	-	-	-	-	-	-	-	-	-	-	-	-	-	-	-	527.8
-	-	-	-	-	-	-	-	-	-	-	-	-	-	-	-	-	-	2	-	-	528

DEATHS FROM EACH CAUSE FOR PROVINCES BY SEX, AND CANADA BY SEX AND AGE, 1989

INT.LIST LISTE INT	CAUSE OF DEATH CAUSE DU DECES		PROVINCE OF RESIDENCE - PROVINCE DE RESIDENCE												
			CANADA	NFLD. T-N.	PEI. IPE.	N.S. N-E.	N.B. N-B.	QUE. QUE.	ONT. ONT.	MAN. MAN.	SASK. SASK.	ALTA. ALTA.	B-C. C-B.	YUKON YUKON	NWT. T.N-O
528.0	Stomatitis Stomatite	M F	- 2	- -	- -	- -	- -	1 1	1 1	- -	- -	- -	- -	- -	
TOTAL	(520-529)	M	4	-	-	-	1	1	1	-	-	1	-	-	
TOTAL	(520-529)	F	4	-	-	1	-	1	1	1	-	-	-	-	
DISEASES OF OESOPHAGUS, STOMACH AND DUODENUM (530-537) MALADIES DE L'OESOPHAGE, DE L'ESTOMAC ET DU DUODENUM (530-537)															
530	Diseases of esophagus Maladies de l'oesophage	M F	100 60	- -	- 1	4 4	3 1	22 19	37 20	10 3	6 1	5 8	11 2	- -	2 1
530.0	Achalasia and cardiospasm Achalasia et cardiospasme	M F	3 6	- -	- -	- -	1 1	- 1	1 2	- -	- -	1 1	1 1	- -	- -
530.1	Oesophagitis Oesophagite	M F	20 13	- -	- -	3 3	- -	6 3	8 3	- -	1 1	1 3	1 -	- -	- -
530.2	Ulcer Ulcère	M F	5 2	- -	- 1	- -	- -	- -	3 1	- -	- -	1 -	1 -	- -	- -
530.3	Stricture and stenosis Sténose	M F	30 20	- -	- -	- -	2 -	6 6	10 11	6 2	3 -	- -	2 -	- 1	1 1
530.4	Perforation Perforation	M F	5 8	- -	- -	- 1	- -	1 3	3 2	1 -	- -	1 -	1 -	- -	- -
530.5	Dyskinesia Dyskinésie	M F	3 1	- -	- -	- -	- -	1 -	1 -	- -	- -	1 -	1 -	- -	- -
530.6	Diverticulum acquired Diverticule acquis	M F	7 6	- -	- -	- -	- -	2 5	3 -	- -	- -	1 -	1 -	- -	1 -
530.7	Mallory-weiss syndrome Syndrome de Mallory-Weiss	M F	7 -	- -	- -	- -	- -	4 -	2 -	- -	- -	- -	1 -	- -	- -
530.8	Other Autres	M F	14 2	- -	- -	- -	- -	2 1	5 -	4 -	1 -	- 1	2 -	- -	- -
530.9	Unspecified Sans précision	M F	6 2	- -	- -	1 -	- -	- 1	1 -	- -	1 -	3 -	1 -	- -	- -
531	Gastric ulcer Ulcère de l'estomac	M F	143 135	2 1	1 -	8 7	3 5	37 35	42 48	8 7	7 6	11 6	24 19	- -	- 1
531.0	Acute with haemorrhage Aigu avec hémorragie	M F	- 2	- -	- -	- -	- -	- -	- 1	- -	- -	- -	1 -	- -	- -
531.4	Chronic or nos with haemorrhage Chronique ou sai avec hémorragie	M F	82 66	1 1	- -	7 5	1 3	22 14	26 20	3 4	4 3	8 4	12 12	- -	- -
531.5	Chronic or nos with perforation Chronique ou sai avec perforation	M F	35 42	1 -	1 -	1 1	1 1	7 11	11 19	2 2	1 2	2 1	8 5	- -	- -
531.6	Chronic or nos with haemorrhage and perforation Chronique ou sai avec hémorragie et perforation	M F	10 6	- -	- -	1 1	1 -	3 3	3 -	2 -	- -	1 -	1 -	- -	1 -
531.7	Chronic without mention of haemorrhage or perforation Chronique sans mention d'hémorragie ni de perforation	M F	1 4	- -	- -	- -	- -	1 1	- 2	- -	- 1	- -	- -	- -	- -
531.9	Nos, without mention of haemorrhage or perforation Sai, sans mention d'hémorragie ni de perforation	M F	15 15	- -	- -	- -	1 -	4 6	4 6	1 1	2 -	- 1	3 1	- -	- -
532	Duodenal ulcer Ulcère du duodénum	M F	152 125	3 1	2 -	7 3	4 1	18 15	53 59	8 8	15 10	16 8	25 20	- -	1 -
532.0	Acute with haemorrhage Aigu avec hémorragie	M F	2 2	- -	- -	- -	- -	- 1	2 -	- 1	- -	- -	- -	- -	- -
532.1	Acute with perforation Aigu avec perforation	M F	1 1	- -	- -	- -	- -	1 -	- -	- -	- -	- -	1 -	- -	- -
532.4	Chronic or nos with haemorrhage Chronique ou sai avec hémorragie	M F	72 48	1 -	2 -	2 -	1 1	8 6	21 28	6 4	11 2	8 2	12 5	- -	- -
532.5	Chronic or nos with perforation Chronique ou sai avec perforation	M F	57 60	1 1	- -	3 2	3 -	8 7	21 23	1 3	2 6	8 5	9 13	- -	1 -
532.6	Chronic or nos with haemorrhage and perforation Chronique ou sai avec hémorragie et perforation	M F	12 6	1 -	- -	- -	- -	1 1	6 4	- -	2 -	- -	2 1	- -	- -

DECES SELON LA CAUSE ET LE SEXE PAR PROVINCE, ET SELON LA CAUSE, LE SEXE ET L'AGE POUR LE CANADA, 1989

AGE (YEARS) - AGE (ANNEES)																		INT. LIST		
00-01	01-04	05-09	10-14	15-19	20-24	25-29	30-34	35-39	40-44	45-49	50-54	55-59	60-64	65-69	70-74	75-79	80-84	85+	NS/ND	LISTE INT.
-	-	-	-	-	-	-	-	-	-	-	-	-	-	-	-	-	-	2	- M	528.0
1	-	-	-	-	-	-	-	-	-	-	1	-	-	-	-	1	-	1	- M	TOTAL
-	-	-	-	-	-	-	-	-	-	-	-	-	-	-	-	-	-	4	- F	TOTAL
-	-	-	1	-	-	1	-	-	1	1	2	5	12	14	8	14	15	26	- M	530
-	-	-	-	-	-	-	-	-	-	-	-	-	-	-	-	1	1	5	- F	530.0
-	-	-	-	-	-	-	-	-	-	1	1	-	4	4	2	4	2	2	- M	530.1
-	-	-	-	-	-	-	-	-	1	-	-	1	-	1	1	-	2	1	- F	530.2
-	-	-	1	-	-	-	-	-	-	-	1	-	2	5	2	3	7	9	- M	530.3
-	-	-	-	-	-	-	-	-	-	-	-	1	2	1	1	3	3	12	- F	530.4
-	-	-	-	-	-	-	-	-	-	-	-	-	-	1	1	-	-	1	- M	530.5
-	-	-	-	-	-	-	-	-	-	-	-	-	-	-	1	-	2	3	- F	530.6
-	-	-	-	-	-	-	-	-	-	-	-	1	-	1	-	-	2	3	- M	530.7
-	-	-	-	-	-	-	1	-	1	-	-	1	2	-	1	-	-	1	- F	530.8
-	-	-	-	-	-	-	-	-	-	-	-	-	-	1	-	3	-	2	- M	530.9
-	-	-	-	-	1	1	-	-	6	3	-	8	17	17	16	29	24	21	- M	531
-	-	-	-	-	-	-	-	-	1	-	-	-	-	-	-	-	-	-	- F	531.0
-	-	-	-	-	-	-	-	-	1	1	-	5	11	12	11	17	14	11	- M	531.4
-	-	-	-	-	1	1	-	-	3	1	-	1	4	3	2	8	7	4	- F	531.5
-	-	-	-	-	-	-	-	-	2	1	-	1	2	-	1	-	2	2	- M	531.6
-	-	-	-	-	-	-	-	-	-	-	-	-	-	-	1	-	-	-	- F	531.7
-	-	-	-	-	-	-	-	-	-	1	-	1	1	1	3	4	1	4	- M	531.9
-	-	-	-	-	1	-	3	-	2	2	8	11	13	17	23	27	17	28	- M	532
-	-	-	-	-	-	-	-	-	-	-	-	-	-	-	-	2	-	-	- F	532.0
-	-	-	-	-	-	-	-	-	-	-	-	-	-	1	-	-	-	-	- M	532.1
-	-	-	-	-	1	-	1	-	-	1	4	6	7	4	12	11	11	14	- F	532.4
-	-	-	-	-	-	-	1	-	1	-	4	3	5	7	10	11	6	9	- M	532.5
-	-	-	-	-	-	-	1	-	-	1	-	1	-	4	1	2	1	3	- F	532.6

DEATHS FROM EACH CAUSE FOR PROVINCES BY SEX, AND CANADA BY SEX AND AGE, 1989

PROVINCE OF RESIDENCE - PROVINCE DE RESIDENCE

INT.LIST LISTE INT	CAUSE OF DEATH CAUSE DU DECES		CANADA	PROVINCE OF RESIDENCE - PROVINCE DE RESIDENCE										
				NFLD. T-N.	PEI. IPE.	N.S. N-E.	N.B. N-B.	QUE. QUE.	ONT. ONT.	MAN. MAN.	SASK. SASK.	ALTA. ALTA.	B-C. C-B.	YUKON YUKON
532.9	Nos, without mention of haemorrhage or perforation Sai, sans mention d'hémorragie ni de perforation	M F	8 8	- -	- -	2 1	- -	- -	3 4	1 -	- 2	- 1	2 -	- -
533	Peptic ulcer, site unspecified Ulcère digestif de siège non précisé	M F	103 75	- 1	1 -	6 2	3 1	29 24	38 26	4 3	7 2	8 1	7 15	- -
533.0	Acute with haemorrhage Aigu avec hémorragie	M F	1 1	- -	- -	- -	- -	- -	1 -	- -	1 -	- -	- -	- -
533.4	Chronic or nos with haemorrhage Chronique ou sai avec hémorragie	M F	59 40	- -	1 -	3 1	1 -	12 11	24 17	4 1	4 -	7 1	3 9	- -
533.5	Chronic or nos with perforation Chronique ou sai avec perforation	M F	32 15	- -	- -	3 1	1 1	13 5	9 4	- 1	2 1	1 -	3 2	- -
533.6	Chronic or nos with haemorrhage and perforation Chronique ou sai avec hémorragie et perforation	M F	2 1	- -	- -	- -	- -	1 -	- -	- -	1 -	- -	1 -	- -
533.7	Chronic without mention of haemorrhage or perforation Chronique sans mention d'hémorragie ni de perforation	M F	1 2	- -	- -	- -	- -	- -	1 1	- -	- -	- -	1 -	- -
533.9	Nos, without mention of haemorrhage or perforation Sai, sans mention d'hémorragie ni de perforation	M F	8 16	- 1	- -	- -	1 -	3 8	3 4	- 1	- -	- -	1 2	- -
534	Gastrojejunal ulcer Ulcère gastro-jéjunal	M F	3 5	- -	- -	- -	- -	1 1	1 3	1 1	- -	- -	- -	- -
534.4	Chronic or nos with haemorrhage Chronique ou sai avec hémorragie	M F	3 1	- -	- -	- -	- -	1 -	1 1	1 -	- -	- -	- -	- -
534.9	Nos, without mention of haemorrhage or perforation Sai, sans mention d'hémorragie ni de perforation	M F	- 4	- -	- -	- -	- -	- 1	- 2	- 1	- -	- -	- -	- -
535	Gastritis and duodenitis Gastrite et duodénite	M F	47 34	1 -	- -	5 3	- -	10 8	12 8	1 1	3 3	6 2	9 9	- -
535.0	Acute gastritis Gastrite aiguë	M F	5 5	- -	- -	- -	- -	2 4	2 -	- -	- -	- -	1 -	- -
535.1	Atrophic gastritis Gastrite atrophique	M F	1 2	- -	- -	- -	- -	1 2	- -	- -	- -	- -	- -	- -
535.3	Alcoholic gastritis Gastrite alcoolique	M F	10 5	1 -	- -	- 1	- -	1 1	2 3	1 -	2 -	2 -	1 -	- -
535.4	Other gastritis Autres gastrites	M F	4 1	- -	- -	1 -	- -	1 -	- -	- -	1 1	1 -	- -	- -
535.5	Gastritis and gastroduodenitis nos Gastrite et gastro-duodénite sai	M F	27 20	- -	- -	4 2	- -	5 1	8 4	- 1	- 2	3 2	7 8	- -
535.6	Duodenitis Duodénite	M F	- 1	- -	- -	- -	- -	- -	- 1	- -	- -	- -	- -	- -
536	Disorders of function of stomach Troubles fonctionnels de l'estomac	M F	11 10	- -	- -	1 2	- -	1 2	2 3	2 -	4 -	1 1	- 2	- -
536.1	Acute dilatation of stomach Dilatation aiguë de l'estomac	M F	2 2	- -	- -	- -	- -	- -	1 1	- -	1 -	- -	- 1	- -
536.2	Habit vomiting Vomissements cycliques	M F	1 -	- -	- -	- -	- -	- -	1 -	- -	- -	- -	- -	- -
536.8	Other Autres	M F	2 6	- -	- -	2 -	- -	1 2	- 2	- -	1 -	- -	- -	- -
536.9	Unspecified Sans précision	M F	6 2	- -	- -	1 -	- -	- -	- -	2 -	2 -	1 1	- 1	- -
537	Other disorders of stomach and duodenum Autres maladies estomac et duodénum	M F	24 17	- -	- 1	1 1	1 -	6 3	11 3	2 1	2 1	- 4	1 3	- -
537.0	Adult hypertrophic pyloric stenosis Sténose pylorique de l'adulte	M F	8 5	- -	- -	1 -	- -	2 1	4 2	- -	1 -	- 1	- 1	- -
537.4	Fistula Fistule	M F	6 2	- -	- -	- -	- -	- 1	3 1	2 -	- -	- -	1 -	- -
537.8	Other Autres	M F	2 5	- -	- 1	- 1	- -	- -	2 -	- 1	- -	- 2	- -	- -



DECES SELON LA CAUSE ET LE SEXE PAR PROVINCE, ET SELON LA CAUSE, LE SEXE ET L'AGE POUR LE CANADA, 1989

AGE (YEARS) - AGE (ANNEES)																		INT. LIST		
00-01	01-04	05-09	10-14	15-19	20-24	25-29	30-34	35-39	40-44	45-49	50-54	55-59	60-64	65-69	70-74	75-79	80-84	85+	NS/ND	LISTE INT.
-	-	-	-	-	-	-	-	-	1	-	-	1	1	1	1	1	3	2	- M	532.9
-	-	1	-	-	-	-	1	-	-	-	2	6	9	9	15	14	14	32	- M	533
-	-	-	-	-	-	-	-	-	-	-	-	-	-	1	-	-	-	-	- F	533.0
-	-	-	-	-	-	-	1	-	-	-	1	3	7	6	7	5	10	20	- M	533.4
-	-	1	-	-	-	-	-	-	-	-	1	3	2	2	6	7	4	6	- M	533.5
-	-	-	-	-	-	-	-	-	-	-	-	-	-	-	1	-	-	1	- M	533.6
-	-	-	-	-	-	-	-	-	-	-	-	-	-	-	-	1	-	1	- M	533.7
-	-	-	-	-	-	-	-	-	-	-	1	-	-	-	1	4	5	5	- M	533.9
-	-	-	-	-	-	-	-	-	-	-	1	-	1	1	-	1	-	-	- M	534
-	-	-	-	-	-	-	-	-	-	-	-	-	1	1	-	1	-	-	- M	534.4
-	-	-	-	-	-	-	-	-	-	-	1	-	2	-	1	-	-	-	- M	534.9
-	-	-	-	-	-	1	-	2	4	3	1	2	5	8	4	4	5	8	- M	535
-	-	-	-	-	-	1	-	-	2	-	-	-	-	-	-	1	2	3	- M	535.0
-	-	-	-	-	-	-	-	-	-	-	-	-	-	1	-	-	-	2	- M	535.1
-	-	-	-	-	-	-	1	2	2	-	-	2	1	2	1	-	2	-	- M	535.3
-	-	-	-	-	-	-	-	-	-	-	-	-	-	3	-	-	-	1	- M	535.4
-	-	-	-	-	-	-	1	-	1	1	2	4	2	2	3	4	2	7	- M	535.5
-	-	-	-	-	-	-	-	-	-	-	-	-	-	-	-	1	-	-	- M	535.6
-	-	-	-	-	-	1	-	-	1	1	-	-	2	2	2	2	1	2	- M	536
-	-	-	-	-	-	1	-	-	-	-	-	-	-	1	-	-	-	1	- M	536.1
-	-	-	-	-	-	-	-	-	-	-	-	-	-	-	1	-	-	-	- M	536.2
-	-	-	-	-	-	-	1	-	-	-	1	-	1	-	-	-	1	-	- M	536.8
-	-	-	-	-	-	-	-	-	1	-	-	-	-	2	-	2	-	2	- M	536.9
1	-	-	-	-	-	-	-	-	-	2	1	1	2	2	6	2	2	8	- M	537
-	-	-	-	-	-	-	-	-	-	-	-	-	-	1	1	1	-	5	- M	537.0
-	-	-	-	-	-	-	-	-	-	-	-	1	1	-	1	-	2	2	- M	537.4
1	-	-	-	-	-	-	-	-	-	1	-	1	-	-	1	-	-	1	- M	537.8

DEATHS FROM EACH CAUSE FOR PROVINCES BY SEX, AND CANADA BY SEX AND AGE, 1989

PROVINCE OF RESIDENCE - PROVINCE DE RESIDENCE

INT.LIST LISTE INT	CAUSE OF DEATH CAUSE DU DECES		CANADA	NFLD. T-N.	PEI. IPE.	N.S. N-E.	N.B. N-B.	QUE. QUE.	ONT. ONT.	MAN. MAN.	SASK. SASK.	ALTA. ALTA.	B-C. C-B.	YUKON YUKON	NWT. T.N-O
537.9	Unspecified Sans précision	M F	8 5	- -	- -	- -	1 -	4 1	2 -	- -	1 1	1 1	- 2	- -	- -
TOTAL	(530-537)	M	583	6	4	32	14	124	196	36	44	47	77	-	3
TOTAL	(530-537)	F	461	3	2	22	8	107	170	24	23	30	70	-	2
APPENDICITIS (540-543) APPENDICITE (540-543)															
540	Acute appendicitis Appendicite aiguë	M F	19 11	1 -	- -	- 1	- -	6 2	6 6	- -	2 -	2 1	2 1	- -	- -
540.0	With generalized peritonitis Avec péritonite généralisée	M F	16 8	1 -	- -	- -	- -	5 1	5 5	- -	1 -	2 1	2 1	- -	- -
540.1	With peritoneal abscess Avec abcès péritonéal	M F	1 2	- -	- -	- -	- -	- 1	- 1	- -	1 -	- -	- -	- -	- -
540.9	Without mention of peritonitis Sans mention de péritonite	M F	2 1	- -	- -	- 1	- -	1 -	1 -	- -	- -	- -	- -	- -	- -
541	Appendicitis, unqualified Appendicite, sans précision	M F	5 2	- -	- -	- -	- -	4 1	1 -	- 1	- -	- -	- -	- -	- -
543	Other diseases of appendix Autres maladies de l'appendice	M F	1 -	- -	- -	- -	- -	- -	- -	- -	- -	- -	1 -	- -	- -
TOTAL	(540-543)	M	25	1	-	-	-	10	7	-	2	2	3	-	-
TOTAL	(540-543)	F	13	-	-	1	-	3	6	1	-	1	1	-	-
HERNIA OF ABDOMINAL CAVITY (550-553) HERNIE ABDOMINALE (550-553)															
550	Inguinal hernia Hernie inguinale	M F	25 10	- -	- -	- -	- -	10 2	9 4	1 -	- -	- 1	5 3	- -	- -
550.0	With gangrene Avec gangrène	M F	1 2	- -	- -	- -	- -	- 1	1 -	- -	- -	- -	1 -	- -	- -
550.1	With obstruction, without mention of gangrene Avec occlusion, sans mention de gangrène	M F	14 6	- -	- -	- -	- -	6 -	5 3	- -	- -	1 -	3 2	- -	- -
550.9	Without mention of obstruction or gangrene Sans mention d'occlusion ni gangrène	M F	10 2	- -	- -	- -	- -	4 1	3 1	1 -	- -	- -	2 -	- -	- -
551	Other abdominal hernia with gangrene Autre hernie abdominale avec gangrène	M F	3 9	- -	- -	- -	1 -	- 2	1 4	- -	- 1	1 1	1 1	- -	- -
551.0	Femoral, with gangrene Crurale, avec gangrène	M F	- 1	- -	- -	- -	- -	- -	- 1	- -	- -	- -	- -	- -	- -
551.1	Umbilical, with gangrene Ombilicale, avec gangrène	M F	- 3	- -	- -	- -	- -	- 1	- 2	- -	- -	- -	- -	- -	- -
551.2	Ventral, with gangrene Ventrals, avec gangrène	M F	- 3	- -	- -	- -	- -	- 1	- 1	- -	- -	- -	1 -	- -	- -
551.8	Of other sites, with gangrene Autres sièges, avec gangrène	M F	1 -	- -	- -	- -	- -	- -	- -	- -	- -	1 -	- -	- -	- -
551.9	Of unspecified site, with gangrene Siège non précisé, avec gangrène	M F	2 2	- -	- -	- -	1 -	- -	1 -	- -	- 1	- 1	- -	- -	- -
552	Other hernia of abdominal cavity with obstruction, without gangrene Autres hernies abdominales avec occlusion, sans mention de gangrène	M F	21 41	- -	- -	1 3	1 -	5 10	10 23	1 -	2 1	1 2	2 -	- -	- -
552.0	Femoral, with obstruction Crurale avec occlusion	M F	3 9	- -	- -	- -	- -	1 -	- 6	- -	1 1	1 1	1 1	- -	- -
552.1	Umbilical, with obstruction Ombilicale, avec occlusion	M F	4 4	- -	- -	- -	- -	2 1	1 3	1 -	- -	- -	- -	- -	- -
552.2	Ventral, with obstruction Ventrals, avec occlusion	M F	3 9	- -	- -	1 -	- -	- 3	3 5	- -	- -	- -	- -	- -	- -
552.3	Diaphragmatic, with obstruction Diaphragmatique, avec occlusion	M F	2 5	- -	- -	1 1	- -	- 1	- 3	- -	1 -	- -	- -	- -	- -
552.8	Of other sites, with obstruction Autres sièges précisés, avec occlusion	M F	1 5	- -	- -	- 1	- -	- 2	1 2	- -	- -	- -	- -	- -	- -
552.9	Of unspecified site, with obstruction Siège non précisé, avec occlusion	M F	8 9	- -	- -	- -	1 -	2 3	5 4	- -	- -	1 1	1 1	- -	- -

DECES SELON LA CAUSE ET LE SEXE PAR PROVINCE, ET SELON LA CAUSE, LE SEXE ET L'AGE POUR LE CANADA, 1989

AGE (YEARS) - AGE (ANNEES)																		INT. LIST				
00-01	01-04	05-09	10-14	15-19	20-24	25-29	30-34	35-39	40-44	45-49	50-54	55-59	60-64	65-69	70-74	75-79	80-84	85+	NS/ND	LISTE INT.		
-	-	-	-	-	-	-	-	-	-	1	-	-	1	-	4	1	-	1	-	M	537.9	
-	-	-	-	-	-	-	-	-	-	-	-	-	-	-	1	1	-	1	-	F	-	
1	-	1	1	-	2	3	4	3	13	10	15	33	59	70	74	93	77	125	-	M	TOTAL	
-	-	-	-	-	-	1	5	3	4	5	5	13	19	24	42	68	100	171	-	F	TOTAL	
-	-	1	-	-	-	-	-	-	1	-	1	2	2	2	-	2	7	2	-	M	540	
-	-	-	-	-	1	-	-	-	-	-	-	-	-	-	-	2	3	2	2	-	F	-
-	-	-	-	-	-	-	-	-	-	-	1	2	2	-	2	2	6	1	-	M	540.0	
-	-	-	-	-	1	-	-	-	-	-	-	-	-	-	-	2	2	2	1	-	F	-
-	-	1	-	-	-	-	-	-	1	-	-	-	-	-	-	-	-	-	-	-	M	540.1
-	-	-	-	-	-	-	-	-	-	-	-	-	-	-	-	-	1	-	-	-	F	-
-	-	-	-	-	-	-	-	-	-	-	-	-	-	-	-	-	-	1	1	-	M	540.9
-	-	-	-	-	-	-	-	-	-	-	-	-	-	-	-	-	-	-	1	-	F	-
-	-	-	-	-	-	-	1	-	-	-	-	-	-	1	-	2	1	-	-	-	M	541
-	-	-	-	-	-	-	1	-	-	-	-	-	-	-	1	1	-	-	-	-	F	-
1	-	-	-	-	-	-	-	-	-	-	-	-	-	-	-	-	-	-	-	-	M	543
-	-	-	-	-	-	-	-	-	-	-	-	-	-	-	-	-	-	-	-	-	F	-
1	-	1	-	-	-	-	1	-	1	-	1	2	2	3	-	4	8	2	2	-	M	TOTAL
-	-	-	-	-	1	-	1	-	1	-	-	-	-	-	2	4	2	2	-	-	F	TOTAL
1	-	-	-	-	-	-	-	-	-	-	1	1	2	1	2	2	5	10	-	M	550	
-	-	-	-	-	-	-	-	-	-	-	-	-	1	-	-	-	3	6	-	-	F	-
-	-	-	-	-	-	-	-	-	-	-	-	-	-	-	-	-	1	-	-	-	M	550.0
-	-	-	-	-	-	-	-	-	-	-	-	-	-	-	-	-	1	1	-	-	F	-
1	-	-	-	-	-	-	-	-	-	-	-	-	-	1	2	2	3	5	-	M	550.1	
-	-	-	-	-	-	-	-	-	-	-	-	-	-	-	-	-	1	5	-	-	F	-
-	-	-	-	-	-	-	-	-	-	-	1	1	2	-	-	-	1	5	-	-	M	550.9
-	-	-	-	-	-	-	-	-	-	-	-	-	1	-	-	-	1	-	-	-	F	-
-	-	-	-	-	-	-	-	-	-	1	-	-	-	1	1	1	4	1	-	-	M	551
-	-	-	-	-	-	-	-	-	-	-	-	-	1	1	-	-	-	-	-	-	F	-
-	-	-	-	-	-	-	-	-	-	-	-	-	-	-	-	-	1	-	-	-	M	551.0
-	-	-	-	-	-	-	-	-	-	-	-	-	-	-	-	-	-	-	-	-	F	-
-	-	-	-	-	-	-	-	-	-	-	-	-	1	1	-	-	1	-	-	-	M	551.1
-	-	-	-	-	-	-	-	-	-	-	-	-	-	-	-	-	-	-	-	-	F	-
-	-	-	-	-	-	-	-	-	-	1	-	-	-	-	1	-	1	-	-	-	M	551.2
-	-	-	-	-	-	-	-	-	-	-	-	-	-	-	-	-	-	-	-	-	F	-
-	-	-	-	-	-	-	-	-	-	-	-	-	-	-	-	1	-	-	-	-	M	551.8
-	-	-	-	-	-	-	-	-	-	-	-	-	-	-	-	-	-	-	-	-	F	-
-	-	-	-	-	-	-	-	-	-	-	-	-	-	1	-	-	-	1	-	-	M	551.9
-	-	-	-	-	-	-	-	-	-	-	-	-	-	-	-	1	1	-	-	-	F	-
-	-	-	-	-	-	1	-	-	-	-	-	1	3	5	-	2	6	3	-	M	552	
-	-	-	-	-	-	-	-	-	-	-	-	1	1	1	5	9	13	12	-	-	F	-
-	-	-	-	-	-	-	-	-	-	-	-	-	-	-	-	-	1	2	-	-	M	552.0
-	-	-	-	-	-	-	-	-	-	-	-	-	-	-	1	2	3	3	-	-	F	-
-	-	-	-	-	-	-	-	-	-	-	-	-	1	2	-	1	-	-	-	-	M	552.1
-	-	-	-	-	-	-	-	-	-	-	-	-	-	-	1	1	2	-	-	-	F	-
-	-	-	-	-	-	-	-	-	-	-	-	-	1	1	-	-	3	3	1	-	M	552.2
-	-	-	-	-	-	-	-	-	-	-	-	-	-	-	-	3	3	-	-	-	F	-
-	-	-	-	-	-	1	-	-	-	-	-	-	-	-	-	-	1	-	-	-	M	552.3
-	-	-	-	-	-	-	-	-	-	-	-	-	-	-	-	-	2	2	-	-	F	-
-	-	-	-	-	-	-	-	-	-	-	-	-	-	-	-	-	1	-	-	-	M	552.8
-	-	-	-	-	-	-	-	-	-	-	-	-	-	-	1	-	-	4	-	-	F	-
-	-	-	-	-	-	-	-	-	-	-	-	1	1	2	-	-	3	1	-	-	M	552.9
-	-	-	-	-	-	-	-	-	-	-	-	-	-	-	-	2	2	3	2	-	F	-

DEATHS FROM EACH CAUSE FOR PROVINCES BY SEX, AND CANADA BY SEX AND AGE, 1989

INT.LIST LISTE INT	CAUSE OF DEATH CAUSE DU DECES		PROVINCE OF RESIDENCE - PROVINCE DE RESIDENCE												
			CANADA	NFLD. T-N.	PEI. IPE.	N.S. N-E.	N.B. N-B.	QUE. QUE.	ONT. ONT.	MAN. MAN.	SASK. SASK.	ALTA. ALTA.	B-C. C-B.	YUKON	NWT. T.N-O
553	Other hernia of abdominal cavity without obstruction or gangrene Autres hernies abdominales sans d'occlusion ni de gangrène	M F	28 27	- -	- -	2 2	1 1	2 7	12 7	1 1	4 4	2 3	5 2	- -	- -
553.1	Umbilical Ombilicale	M F	2 2	- -	- -	1 -	- -	- -	1 1	- -	- -	1 1	- -	- -	- -
553.2	Ventral Ventrale	M F	5 4	- -	- -	- -	- -	2 3	2 2	1 1	- -	- -	- -	- -	- -
553.3	Diaphragmatic Diaphragmatique	M F	15 20	- -	- -	1 2	- 1	1 5	6 4	- 1	2 4	1 2	4 1	- -	- -
553.8	Of other sites Autres sièges	M F	2 -	- -	- -	- -	- -	- -	- -	- -	1 -	- -	1 -	- -	- -
553.9	Of unspecified site Sièges non précisés	M F	4 1	- -	- -	- -	- -	1 -	2 -	- -	- -	1 -	- 1	- -	- -
TOTAL	(550-553)	M	77	-	-	3	2	17	32	3	6	4	10	-	-
TOTAL	(550-553)	F	87	-	-	5	1	21	38	1	6	7	8	-	-
NONINFECTIVE ENTERITIS AND COLITIS (555-558) ENTÉRITE ET COLITE NON INFECTIEUSES (555-558)															
555	Regional enteritis Entérite régionale	M F	22 30	- -	- -	- 1	- -	5 10	11 12	1 -	3 -	- 3	2 4	- -	- -
555.0	Small intestine Intestin grêle	M F	- 1	- -	- -	- -	- -	- -	- 1	- -	- -	- -	- -	- -	- -
555.1	Large intestine Gros intestin	M F	3 2	- -	- -	- -	- -	- -	1 2	- -	2 -	- -	- -	- -	- -
555.2	Small intestine with large intestine Intestin grêle et gros intestin	M F	1 -	- -	- -	- -	- -	- -	1 -	- -	- -	- -	- -	- -	- -
555.9	Unspecified site Localisation non précisée	M F	18 27	- -	- -	- 1	- -	5 10	9 9	1 -	1 -	- 3	2 4	- -	- -
556	Idiopathic proctocolitis Recto-colite idiopathique	M F	14 29	- 1	1 1	1 1	1 2	5 4	3 12	- 4	- 1	1 1	2 3	- -	- -
557	Vascular insufficiency of intestine Insuffisance vasculaire intestinale	M F	265 387	5 8	1 3	12 16	10 13	63 80	107 150	14 16	8 10	18 35	26 56	- -	1 -
557.0	Acute Aiguë	M F	185 248	2 4	1 3	6 9	6 7	48 58	68 87	12 12	7 7	12 22	23 39	- -	- -
557.1	Chronic Chronique	M F	6 8	- 1	- -	1 -	- -	3 -	2 4	- -	- 1	- 2	- -	- -	- -
557.9	Unspecified Sans précision	M F	74 131	3 3	- -	5 7	4 6	12 22	37 59	2 4	1 2	6 11	3 17	- -	1 -
558	Other gastroenteritis and colitis Autre gastro-entérite et colite	M F	45 78	2 1	- 1	1 8	3 1	15 18	17 26	3 1	- 3	2 10	2 9	- -	- -
TOTAL	(555-558)	M	346	7	2	14	14	88	138	18	11	21	32	-	1
TOTAL	(555-558)	F	524	10	4	26	16	112	200	21	14	49	72	-	-
OTHER DISEASES OF INTESTINES AND PERITONEUM (560-569) AUTRES MALADIES DE L'INTESTIN ET DU PÉRITOINE (560-569)															
560	Intestinal obstruction without mention of hernia Occlusion intestinale sans mention de hernie	M F	184 302	4 4	3 2	10 11	7 13	49 71	59 116	7 13	8 11	10 28	26 33	1 -	- -
560.0	Intussusception Invagination	M F	- 1	- -	- -	- -	- -	- -	- -	- -	- -	- 1	- -	- -	- -
560.1	Paralytic ileus Iléus paralytique	M F	5 5	- -	- -	- -	- -	1 2	2 3	- -	1 -	1 -	- -	- -	- -
560.2	Volvulus Volvulus	M F	46 40	1 -	1 -	2 -	1 1	8 13	16 18	2 2	2 1	2 1	11 4	- -	- -
560.3	Impaction of intestine Obstruction intestinale	M F	3 9	- 1	- -	1 -	- -	1 2	1 4	- -	- 1	- 1	- -	- -	- -
560.8	Other Autres	M F	21 42	- -	- -	1 -	- 1	5 4	7 27	2 2	- -	1 2	5 6	- -	- -
560.9	Unspecified Sans précision	M F	109 205	3 3	2 2	6 11	6 11	34 50	33 64	3 9	5 9	6 23	10 23	1 -	- -
562	Diverticula of intestine Diverticule de l'intestin	M F	80 222	2 1	- 2	3 16	2 5	17 57	30 81	3 8	3 16	5 11	15 25	- -	- -

DECES SELON LA CAUSE ET LE SEXE PAR PROVINCE, ET SELON LA CAUSE, LE SEXE ET L'AGE POUR LE CANADA, 1989

		AGE (YEARS) - AGE (ANNEES)																	INT. LIST	
00-01	01-04	05-09	10-14	15-19	20-24	25-29	30-34	35-39	40-44	45-49	50-54	55-59	60-64	65-69	70-74	75-79	80-84	85+	MS/ND	LISTE INT.
3	-	-	-	-	-	-	-	-	-	-	1	3	2	2	3	3	5	6	- M	553
1	-	-	-	-	-	-	-	-	-	-	-	-	1	6	-	-	-	-	- F	
2	-	-	-	-	-	-	-	-	-	-	-	-	-	-	-	-	-	-	- M	553.1
1	-	-	-	-	-	-	-	-	-	-	-	-	-	-	1	-	-	-	- F	
-	-	-	-	-	-	-	-	-	-	-	-	-	1	1	-	2	-	1	- M	553.2
-	-	-	-	-	-	-	-	-	-	-	-	-	-	-	-	2	-	-	- F	
-	-	-	-	-	-	-	-	-	-	-	1	1	-	1	3	1	4	4	- M	553.3
-	-	-	-	-	-	-	-	-	-	-	-	-	1	5	-	1	5	8	- F	
1	-	-	-	-	-	-	-	-	-	-	-	-	1	-	-	-	-	-	- M	553.8
-	-	-	-	-	-	-	-	-	-	-	-	-	-	-	-	-	-	-	- F	
-	-	-	-	-	-	-	-	-	-	-	-	2	-	-	-	-	1	1	- M	553.9
-	-	-	-	-	-	-	-	-	-	-	-	-	-	1	-	-	-	-	- F	
4	-	-	-	-	-	1	-	-	-	-	2	5	7	8	6	8	16	20	- M	TOTAL
1	-	-	-	-	-	-	-	-	1	-	-	1	4	7	6	14	27	26	- F	TOTAL
-	-	-	-	-	-	2	1	2	-	2	-	-	-	5	2	3	3	-	- M	555
-	-	-	-	-	-	-	-	-	2	3	3	1	3	3	7	5	2	1	- F	
-	-	-	-	-	-	-	-	-	-	-	-	-	-	-	-	-	-	-	- M	555.0
-	-	-	-	-	-	-	-	-	-	-	-	-	-	-	1	-	-	-	- F	
-	-	-	-	-	-	-	-	-	-	-	-	-	-	1	1	-	1	1	- M	555.1
-	-	-	-	-	-	-	-	-	-	-	-	-	-	-	-	-	-	-	- F	
-	-	-	-	-	-	-	-	-	-	-	-	-	-	1	-	-	-	-	- M	555.2
-	-	-	-	-	-	-	-	-	-	-	-	-	-	-	-	-	-	-	- F	
-	-	-	-	-	-	2	1	2	-	2	-	-	-	4	1	2	2	2	- M	555.9
-	-	-	-	-	-	-	-	2	2	3	3	1	3	2	6	4	2	1	- F	
-	-	-	-	-	-	-	-	-	-	-	-	-	-	2	6	2	3	1	- M	556
-	-	1	-	-	-	1	2	1	1	-	1	-	2	4	2	3	2	9	- F	
2	-	-	-	-	-	-	1	1	1	5	3	8	21	24	41	53	56	49	- M	557
2	2	-	-	-	-	-	-	-	-	3	11	13	38	58	69	66	125	-	- F	
-	-	-	-	-	-	-	-	1	-	5	2	7	11	16	28	37	41	35	- M	557.0
-	1	-	-	-	-	-	-	-	5	3	2	8	12	25	36	42	43	76	- F	
-	-	-	-	-	-	-	-	-	-	-	-	-	1	1	2	1	-	1	- M	557.1
-	-	-	-	-	-	-	-	-	-	-	-	-	-	-	2	2	2	2	- F	
-	1	-	-	-	-	-	1	-	1	-	1	1	9	7	11	15	15	13	- M	557.9
-	-	-	-	-	-	-	-	-	-	-	3	1	13	20	25	21	47	-	- F	
2	2	-	-	-	1	-	-	-	-	1	-	-	3	1	4	8	11	12	- M	558
2	1	-	1	-	1	-	-	-	1	-	2	-	4	3	7	12	15	28	- F	
4	2	-	-	-	-	3	2	3	1	7	4	8	24	32	53	65	73	65	- M	TOTAL
2	3	1	1	-	1	2	2	1	3	7	6	14	22	48	74	89	85	163	- F	TOTAL
2	1	-	1	-	-	1	2	1	2	4	4	6	14	16	18	37	26	53	- M	560
-	-	-	-	-	-	-	-	-	-	-	-	-	-	-	-	-	-	-	- F	
-	-	-	-	-	-	-	-	-	-	-	-	-	-	-	-	1	-	-	- M	560.0
-	-	-	-	-	-	-	-	-	-	-	1	-	2	-	-	1	2	3	- M	560.1
-	-	-	-	-	-	-	-	-	-	-	-	-	-	-	-	-	-	-	- F	
-	1	-	-	-	-	1	1	-	1	4	-	1	1	4	5	7	8	15	- M	560.2
-	-	-	-	-	-	-	-	-	-	-	3	1	2	2	6	5	8	10	- F	
-	-	-	-	-	-	-	-	-	-	-	-	-	-	-	1	-	1	1	- M	560.3
-	-	-	-	-	-	-	-	-	-	-	-	-	-	-	-	2	2	5	- F	
-	-	-	-	-	-	-	1	-	-	-	1	3	2	3	4	2	2	5	- M	560.8
-	-	-	-	-	-	-	-	-	1	-	-	-	2	2	5	6	12	14	- F	
2	-	-	1	-	-	-	-	1	1	-	3	4	8	10	9	25	14	32	- M	560.9
-	-	-	-	-	-	-	1	1	1	-	3	1	6	7	7	29	43	105	- F	
-	-	-	-	-	-	-	-	-	2	-	2	2	9	11	14	10	20	10	- M	562
-	-	-	-	-	-	-	-	-	1	-	2	2	6	11	24	41	38	97	- F	

DEATHS FROM EACH CAUSE FOR PROVINCES BY SEX, AND CANADA BY SEX AND AGE, 1989

PROVINCE OF RESIDENCE - PROVINCE DE RESIDENCE

INT.LIST LISTE INT	CAUSE OF DEATH CAUSE DU DECES		CANADA	NFLD. T-N.	PEI. IPE.	N.S. N-E.	N.B. N-B.	QUE. QUE.	ONT. ONT.	MAN. MAN.	SASK. SASK.	ALTA. ALTA.	B-C. C-B.	YUKON YUKON	NWT. T.N-O
562.0	Small intestine Intestin grêle	M F	1 2	- -	- -	- -	- -	- 1	1 1	- -	1 1	- -	- -	- -	- -
562.1	Colon Côlon	M F	79 220	2 1	- 2	3 16	2 5	17 57	29 80	3 8	3 15	5 11	15 25	- -	- -
564	Functional digestive disorders, nec Troubles fonctionnels digestifs, nca	M F	15 29	1 -	- -	1 2	- 2	2 11	8 7	- 1	- 2	3 -	- 4	- -	- -
564.0	Constipation Constipation	M F	2 1	- -	- -	- 1	- -	- -	2 -	- -	- -	- -	- -	- -	- -
564.1	Irritable colon Irritabilité du côlon	M F	12 22	1 -	- -	1 1	- 2	2 7	6 6	- 1	- 1	2 -	- 4	- -	- -
564.7	Megacolon, other than Hirschsprung's Mégacôlon autre que d'Hirschsprung	M F	- 4	- -	- -	- -	- -	- 2	- 1	- -	- 1	- -	- -	- -	- -
564.8	Other of intestine Autres de l'intestin	M F	1 2	- -	- -	- -	- -	- 2	- -	- -	- -	1 -	- -	- -	- -
566	Abscess of anal and rectal regions Abscs des régions anale et rectale	M F	6 6	- -	1 -	1 -	- -	1 1	2 2	- -	1 1	- 2	- -	- -	- -
567	Peritonitis Péritonite	M F	43 48	2 2	- -	1 3	3 -	10 12	17 18	3 4	1 1	- 3	5 5	1 -	- -
567.2	Other suppurative Autres septiques	M F	17 10	1 -	- -	- 1	1 -	4 1	6 2	1 2	- 1	- 1	4 2	- -	- -
567.8	Other Autres	M F	4 4	- -	- -	- -	- -	- 4	4 -	- -	- -	- -	- -	- -	- -
567.9	Unspecified Sans précision	M F	22 34	1 2	- -	1 2	2 -	6 11	7 12	2 2	1 -	- 2	1 3	1 -	- -
568	Other disorders of peritoneum Autres affections du péritoine	M F	7 18	- -	- -	- 1	1 -	4 8	1 1	1 3	- 2	- 2	- 1	- -	- -
568.0	Peritoneal adhesions Adhérences péritonéales	M F	4 9	- -	- -	- -	1 -	1 4	1 1	1 1	- 2	- 1	- -	- -	- -
568.8	Other Autres	M F	3 8	- -	- -	- 1	- -	3 4	- -	- 2	- -	- 1	- -	- -	- -
568.9	Unspecified Sans précision	M F	- 1	- -	- -	- -	- -	- -	- -	- -	- -	- -	- 1	- -	- -
569	Other disorders of intestine Autres affections intestinales	M F	68 91	1 3	3 2	6 5	2 2	18 27	12 27	7 6	4 2	7 6	8 10	- 1	- -
569.0	Anal and rectal polyp Polype anal et rectal	M F	1 -	- -	- -	- -	- -	1 -	- -	- -	- -	- -	- -	- -	- -
569.1	Rectal prolapse Prolapsus rectal	M F	2 4	- -	- -	- -	- -	2 1	- 2	- -	- 1	- -	- -	- -	- -
569.2	Stenosis of rectum and anus Sténose rectale et anale	M F	- 1	- -	- -	- -	- -	- -	- 1	- -	- -	- -	- -	- -	- -
569.3	Haemorrhage of rectum and anus Hémorragie rectale et anale	M F	7 7	- -	- 1	2 1	1 -	2 1	- 4	- -	1 -	1 -	- -	- -	- -
569.4	Other disorders of rectum and anus Autres atteintes de l'anus	M F	1 3	- -	- -	- -	- -	- -	1 2	- -	- -	- -	- 1	- -	- -
569.5	Abscess of intestine Abscs de l'intestin	M F	2 1	- -	- -	- -	- -	- -	- 1	1 -	- -	1 -	- -	- -	- -
569.8	Other Autres	M F	47 65	1 2	3 1	1 4	1 2	10 22	10 15	6 6	3 1	5 5	7 6	1 -	- -
569.9	Unspecified Sans précision	M F	8 10	- 1	- -	3 -	- -	3 3	1 2	- -	- -	- 1	1 3	- -	- -
TOTAL	(560-569)	M	403	10	7	22	15	101	129	21	17	25	54	2	-
TOTAL	(560-569)	F	716	10	6	38	22	187	252	35	35	52	78	1	-
OTHER DISEASES OF DIGESTIVE SYSTEM (570-579) AUTRES MALADIES DE L'APPAREIL DIGESTIF (570-579)															
570	Acute and subacute necrosis of liver Nécrose aiguë et subaiguë du foie	M F	20 13	- -	- -	2 1	2 -	7 2	7 4	- 3	1 1	1 1	- 1	- -	- -
571	Chronic liver disease and cirrhosis Maladies chroniques et cirrhose du foie	M F	1512 721	19 7	6 3	37 14	23 11	403 193	650 292	60 46	46 17	107 46	160 92	- -	1 -
571.0	Alcoholic fatty liver Cirrhose alcoolique graisseuse	M F	22 10	- 1	- -	1 -	- -	2 -	9 4	- 1	5 1	3 2	2 1	- -	- -

DECES SELON LA CAUSE ET LE SEXE PAR PROVINCE, ET SELON LA CAUSE, LE SEXE ET L'AGE POUR LE CANADA, 1989

AGE (YEARS) - AGE (ANNEES)																		INT. LIST			
00-01	01-04	05-09	10-14	15-19	20-24	25-29	30-34	35-39	40-44	45-49	50-54	55-59	60-64	65-69	70-74	75-79	80-84	85+	NS/ND	LISTE INT.	
-	-	-	-	-	-	-	-	-	-	-	-	-	-	-	1	-	-	2	-	M	562.0
-	-	-	-	-	-	-	-	-	2	-	2	2	9	11	13	10	20	10	-	M	562.1
-	-	-	-	-	-	-	-	1	-	1	-	-	1	2	3	5	4	2	-	M	564
-	-	-	-	-	-	-	-	-	-	-	-	-	-	-	1	1	-	-	-	M	564.0
-	-	-	-	-	-	-	-	1	-	-	-	-	-	2	3	4	2	-	-	M	564.1
-	-	-	-	-	-	-	-	-	-	-	-	-	1	2	7	6	3	3	-	M	564.7
-	-	-	-	-	-	-	-	-	-	1	-	-	-	-	-	1	-	-	-	M	564.8
-	-	-	-	-	-	-	-	-	-	-	-	1	-	-	-	-	-	5	-	M	566
-	1	1	-	-	-	1	-	2	-	2	1	5	5	2	8	7	4	7	-	M	567
-	-	1	-	-	-	-	-	-	-	1	2	2	2	1	2	4	2	2	-	M	567.2
-	-	-	-	-	-	-	-	-	-	-	-	1	-	-	2	1	-	-	-	M	567.8
-	1	-	-	-	-	1	-	2	-	1	-	2	3	1	4	2	2	5	-	M	567.9
1	-	-	-	-	1	-	-	-	-	-	1	1	1	2	1	2	5	3	-	M	568
1	-	-	-	-	1	-	-	-	-	-	-	1	-	-	1	1	2	-	-	M	568.0
2	-	-	-	-	-	-	-	-	-	-	1	-	1	1	1	-	2	1	-	M	568.8
-	-	-	-	-	-	-	-	-	-	-	-	-	-	-	-	-	-	1	-	M	568.9
-	-	-	-	-	1	-	-	3	2	1	-	2	6	6	10	13	13	11	-	M	569
-	-	-	-	-	-	-	-	-	-	-	-	-	1	-	-	-	-	-	-	M	569.0
-	-	-	-	-	-	-	-	-	-	-	-	-	-	-	-	-	1	1	-	M	569.1
-	-	-	-	-	-	-	-	-	-	-	-	-	-	-	-	-	-	1	-	M	569.2
-	-	-	-	-	-	-	-	-	-	-	-	-	-	-	-	1	2	4	-	M	569.3
-	-	-	-	-	-	-	-	1	-	-	-	-	1	-	-	-	-	-	-	M	569.4
-	-	-	-	-	-	-	-	-	-	-	-	-	-	-	1	-	1	-	-	M	569.5
-	-	-	-	-	1	-	-	2	2	1	-	1	4	5	8	10	8	5	-	M	569.8
-	-	-	-	-	-	-	-	1	-	-	-	2	1	3	6	13	11	24	-	M	569.9
3	1	1	-	-	1	1	1	7	5	5	7	17	35	35	54	73	69	88	-	M	TOTAL
2	1	-	1	-	1	1	2	3	5	4	9	9	31	34	60	118	143	292	-	F	TOTAL
-	-	-	-	-	-	2	1	2	2	3	-	1	4	2	3	1	-	2	-	M	570
1	1	-	-	-	-	3	15	45	75	98	159	216	223	299	168	118	66	27	-	M	571
-	-	-	1	-	-	2	9	16	21	48	53	76	87	134	115	86	48	25	-	F	571.0
-	-	-	-	-	-	1	2	3	3	5	1	6	-	2	-	-	-	-	-	M	571.0
-	-	-	-	-	-	-	-	-	-	1	1	-	3	3	1	-	-	-	-	F	

DEATHS FROM EACH CAUSE FOR PROVINCES BY SEX, AND CANADA BY SEX AND AGE, 1989

PROVINCE OF RESIDENCE - PROVINCE DE RESIDENCE

INT.LIST LISTE INT	CAUSE OF DEATH CAUSE DU DECES		CANADA	NFLD. T-N.	PEI. IPE.	N.S. N-E.	N.B. N-B.	QUE. QUE.	ONT. ONT.	MAN. MAN.	SASK. SASK.	ALTA. ALTA.	B-C. C-B.	YUKON YUKON	NWT. T.N-O
571.1	Acute alcoholic hepatitis Hépatite aiguë alcoolique	M F	50 25	- -	- -	2 -	- -	11 3	21 9	3 3	2 1	5 6	6 3	- -	- -
571.2	Alcoholic cirrhosis of liver Cirrhose alcoolique du foie	M F	595 184	5 -	1 2	13 1	8 3	158 36	261 85	18 11	15 4	58 15	58 27	- -	- -
571.3	Alcoholic liver damage, nos Lésion alcoolique du foie, sai	M F	89 29	1 -	1 -	6 1	- -	3 -	52 18	6 1	4 1	11 2	4 6	- -	1 -
571.4	Chronic hepatitis Hépatite chronique	M F	21 30	- -	1 -	- 1	- -	5 3	8 12	1 -	- 3	1 2	5 9	- -	- -
571.5	Cirrhosis of liver without mention of alcohol Cirrhose du foie sans mention d'alcool	M F	709 385	12 5	3 1	15 9	10 7	221 140	293 135	30 27	18 6	27 15	80 40	- -	- -
571.6	Biliary cirrhosis Cirrhose biliaire	M F	13 37	- 1	- -	- 1	4 1	1 5	2 18	- 3	- -	1 3	5 5	- -	- -
571.8	Other chronic nonalcoholic Autres chroniques non alcooliques	M F	10 16	- -	- -	- 1	1 -	2 6	3 8	1 -	2 1	1 -	- -	- -	- -
571.9	Unspecified without mention of alcohol Non alcoolique, sans précision	M F	3 5	1 -	- -	- -	- -	- -	1 3	1 -	- -	- -	1 1	- -	- -
572	Liver abscess and sequelae of chronic liver disease Abscs du foie et séquelles des affections hépatiques chroniques	M F	146 99	2 3	- -	9 9	5 3	17 12	63 40	9 9	9 7	9 11	22 5	- -	1 -
572.0	Abscess of liver Abscs du foie	M F	8 8	- -	- -	- -	- -	4 2	4 3	1 1	- 1	- 1	- -	- -	- -
572.2	Hepatic coma Coma hépatique	M F	11 10	- 1	- -	1 1	- 1	5 2	1 2	1 2	- -	1 1	1 -	- -	- -
572.3	Portal hypertension Hypertension portale	M F	4 2	- -	- -	- 1	- -	1 1	- -	- -	- -	1 -	2 -	- -	- -
572.4	Hepatorenal syndrome Syndrome hépato-rénal	M F	12 12	- -	- -	- 1	- -	4 2	5 5	- -	- 1	1 3	2 -	- -	- -
572.8	Other sequelae of chronic liver disease Autres séquelles, affections chroniques du foie	M F	111 67	2 2	- -	8 6	5 2	7 5	49 30	8 6	8 5	6 6	17 5	- -	1 -
573	Other disorders of liver Autres maladies du foie	M F	57 39	2 -	- -	2 1	2 2	21 14	17 13	2 1	1 -	3 2	7 6	- -	- -
573.0	Chronic passive congestion of liver Congestion chronique passive du foie	M F	- 3	- -	- -	- -	- -	- 1	- 2	- -	- -	- -	- -	- -	- -
573.3	Hepatitis unspecified Hépatite, sans précision	M F	18 17	- -	- -	1 1	1 -	3 6	7 6	1 1	1 -	- 1	4 2	- -	- -
573.4	Hepatic infarction Infarctus hépatique	M F	2 -	- -	- -	- -	- -	1 -	1 -	- -	- -	- -	- -	- -	- -
573.8	Other Autres	M F	15 8	- -	- -	- -	- 1	11 5	1 1	- -	- -	2 -	1 1	- -	- -
573.9	Unspecified Sans précision	M F	22 11	2 -	- -	1 -	1 1	6 2	8 4	1 -	- -	1 1	2 3	- -	- -
574	Cholelithiasis Lithiase biliaire	M F	95 105	- 1	- 2	5 3	4 2	27 30	33 44	4 6	4 2	10 3	8 12	- -	- -
574.0	Gallbladder with acute cholecystitis Vésicule avec cholécystite aiguë	M F	6 10	- 1	- -	- -	- -	2 1	3 6	- 1	- -	- -	1 1	- -	- -
574.1	Gallbladder with other cholecystitis Vésicule avec autre cholécystite	M F	19 19	- -	- -	- 1	- -	8 8	5 6	2 -	1 1	2 1	- 2	- -	- -
574.2	Gallbladder without mention of cholecystitis Vésicule sans mention de cholécystite	M F	49 48	- -	- 2	5 2	2 -	11 12	18 21	1 2	2 1	4 2	6 6	- -	- -
574.3	Bile duct with acute cholecystitis Voies biliaires et cholécystite aiguë	M F	1 -	- -	- -	- -	- -	- -	- -	- -	- -	1 -	- -	- -	- -
574.4	Bile duct with other cholecystitis Voies biliaires et autre cholécystite	M F	2 4	- -	- -	- -	- -	1 1	- 1	1 1	- -	- -	- 1	- -	- -
574.5	Bile duct without mention of cholecystitis Voies biliaires sans mention de cholécystite	M F	18 24	- -	- -	- -	1 2	5 8	7 10	- 2	1 -	3 -	1 2	- -	- -



DECES SELON LA CAUSE ET LE SEXE PAR PROVINCE, ET SELON LA CAUSE, LE SEXE ET L'AGE POUR LE CANADA, 1989

AGE (YEARS) - AGE (ANNEES)																	INT. LIST					
00-01	01-04	05-09	10-14	15-19	20-24	25-29	30-34	35-39	40-44	45-49	50-54	55-59	60-64	65-69	70-74	75-79	80-84	85+	NS/ND	LISTE INT.		
-	-	-	-	-	-	-	1	1	5	7	8	3	9	10	2	2	1	1	-	M	571.1	
-	-	-	-	-	-	-	2	4	-	1	6	2	5	1	2	-	-	-	-	F	571.1	
-	-	-	-	-	-	1	6	19	30	45	78	110	86	129	50	24	13	4	-	M	571.2	
-	-	-	-	-	-	1	2	5	8	10	15	11	5	18	9	4	5	-	-	F	571.2	
-	-	-	-	-	-	1	1	1	3	3	4	3	5	5	1	3	-	-	-	M	571.3	
-	-	-	-	-	-	-	1	1	1	1	2	1	2	3	3	5	6	1	-	-	F	571.3
-	-	-	-	-	-	-	1	1	3	1	-	4	3	5	2	3	5	1	-	M	571.4	
-	-	-	-	-	-	-	1	1	3	1	-	4	3	5	2	3	5	1	-	-	F	571.4
-	-	-	1	-	-	1	3	18	31	32	56	79	114	135	100	78	42	20	-	M	571.5	
-	-	-	-	-	-	-	2	5	4	15	19	25	36	81	73	67	35	22	-	-	F	571.5
-	-	-	-	-	-	-	-	-	-	-	-	1	1	1	4	1	5	-	-	M	571.6	
-	-	-	-	-	-	-	1	1	3	2	1	5	5	14	3	2	1	-	-	-	F	571.6
-	-	-	-	-	-	-	1	1	-	4	1	-	1	3	1	1	-	-	-	M	571.8	
-	-	-	-	-	-	-	2	-	1	-	4	1	3	3	1	1	-	-	-	-	F	571.8
-	-	-	-	-	-	-	-	-	-	-	-	-	-	-	-	2	-	1	-	M	571.9	
-	-	-	-	-	-	-	-	-	-	-	-	2	-	-	-	2	-	-	-	-	F	571.9
1	1	-	-	-	1	2	3	5	3	6	9	12	24	17	30	16	10	6	-	M	572	
2	-	1	-	-	3	1	2	1	3	1	5	7	10	10	12	19	5	17	-	-	F	572
-	-	-	-	-	-	-	-	1	1	-	-	-	1	2	3	-	-	-	-	M	572.0	
-	-	-	-	-	-	-	1	-	-	-	1	1	1	1	1	1	1	2	-	-	F	572.0
1	-	-	-	-	-	-	-	-	-	-	1	-	2	1	3	2	1	-	-	M	572.2	
-	-	-	-	-	-	-	-	1	-	-	-	1	-	2	2	3	1	-	-	-	F	572.2
-	-	-	-	-	-	-	1	-	-	-	-	-	1	1	-	1	-	-	-	M	572.3	
-	-	-	-	-	-	-	-	-	-	-	-	-	-	-	1	-	-	-	-	-	F	572.3
1	-	-	-	-	1	1	-	-	1	-	3	2	2	-	-	-	2	1	-	M	572.4	
-	-	-	-	-	-	-	-	-	-	-	1	1	1	1	1	2	2	3	-	-	F	572.4
1	1	1	-	-	1	1	2	4	1	6	5	10	18	13	24	13	7	5	-	M	572.8	
1	-	1	-	-	2	1	1	-	3	1	3	4	8	6	8	13	4	11	-	-	F	572.8
-	-	-	-	-	-	-	1	-	-	2	5	5	8	7	6	11	7	5	-	M	573	
-	-	-	-	-	-	-	-	-	2	-	2	1	3	6	5	7	10	-	-	-	F	573
-	-	1	-	-	-	-	-	-	-	-	-	-	-	-	-	-	-	-	-	M	573.0	
-	-	-	-	-	-	-	-	-	-	-	-	-	-	-	-	-	-	-	-	-	F	573.0
1	-	-	-	-	-	-	1	-	-	-	1	-	3	3	2	4	2	2	-	M	573.3	
-	-	-	-	-	-	-	-	2	-	-	1	-	1	1	4	5	2	2	-	-	F	573.3
-	-	-	-	-	-	-	-	-	-	-	2	-	-	-	-	-	-	-	-	M	573.4	
-	-	-	-	-	-	-	-	-	-	-	-	-	-	-	-	-	-	-	-	-	F	573.4
-	-	-	-	-	-	-	-	-	-	-	1	3	3	3	2	3	-	1	-	M	573.8	
-	-	-	-	-	-	-	-	-	-	-	-	3	1	3	2	3	3	1	-	-	F	573.8
-	1	-	-	-	-	-	-	-	2	2	2	2	2	1	2	4	5	2	-	M	573.9	
-	-	-	-	-	-	-	-	-	-	-	1	1	1	2	2	2	4	2	-	-	F	573.9
-	-	-	-	-	-	-	1	-	2	4	3	3	7	5	8	14	21	27	-	M	574	
-	-	-	-	-	-	-	-	-	-	-	-	5	1	6	12	6	18	57	-	-	F	574
-	-	-	-	-	-	-	-	-	-	-	-	-	-	-	2	3	-	1	-	M	574.0	
-	-	-	-	-	-	-	-	-	-	-	-	-	-	-	-	-	2	8	-	-	F	574.0
-	-	-	-	-	-	-	1	-	-	-	-	-	3	2	-	2	3	8	-	M	574.1	
-	-	-	-	-	-	-	-	-	-	-	-	1	-	2	2	-	3	11	-	-	F	574.1
-	-	-	-	-	-	-	-	-	2	4	2	2	3	2	5	6	13	10	-	M	574.2	
-	-	-	-	-	-	-	-	-	-	-	4	4	1	3	2	2	8	24	-	-	F	574.2
-	-	-	-	-	-	-	-	-	-	-	-	-	-	-	-	1	-	-	-	M	574.3	
-	-	-	-	-	-	-	-	-	-	-	-	-	-	-	-	-	-	-	-	-	F	574.3
-	-	-	-	-	-	-	-	-	-	-	-	-	-	-	-	1	-	1	-	M	574.4	
-	-	-	-	-	-	-	-	-	-	-	-	-	-	-	-	-	-	3	-	-	F	574.4
-	-	-	-	-	-	-	-	-	-	-	1	1	1	1	1	1	5	7	-	M	574.5	
-	-	-	-	-	-	-	-	-	-	-	-	-	-	-	1	3	5	11	-	-	F	574.5

DEATHS FROM EACH CAUSE FOR PROVINCES BY SEX, AND CANADA BY SEX AND AGE, 1989

PROVINCE OF RESIDENCE - PROVINCE DE RESIDENCE

INT.LIST LISTE INT	CAUSE OF DEATH CAUSE DU DECES		CANADA	PROVINCE OF RESIDENCE - PROVINCE DE RESIDENCE											NWT. T.N-O
				NFLD. T-N.	PEI. IPE.	N.S. N-E.	N.B. N-B.	QUE. QUE.	ONT. ONT.	MAN. MAN.	SASK. SASK.	ALTA. ALTA.	B-C. C-B.	YUKON YUKON	
575	Other disorders of gallbladder Autres maladies de la vésicule biliaire	M F	78 98	- 4	- -	3 7	4 3	31 28	26 30	3 5	2 5	2 6	7 10	- -	- -
575.0	Acute cholecystitis Cholécystite aiguë	M F	26 31	- 1	- -	- -	1 1	11 12	10 10	- 1	- 2	- 2	4 2	- -	- -
575.1	Other cholecystitis Autres cholécystites	M F	29 46	- 1	- -	2 4	2 1	13 10	7 17	2 4	1 2	1 2	1 5	- -	- -
575.2	Obstruction Obstruction	M F	1 -	- -	- -	- -	- -	1 -	- -	- -	- -	- -	- -	- -	- -
575.4	Perforation Perforation	M F	4 7	- -	- -	1 2	- -	- -	1 2	1 -	- -	- 1	1 2	- -	- -
575.8	Other Autres	M F	3 2	- -	- -	- -	- -	1 1	2 -	- -	1 -	- -	1 -	- -	- -
575.9	Unspecified Sans précision	M F	15 12	- 2	- -	- 1	1 1	6 5	6 1	- -	- 1	1 1	1 -	- -	- -
576	Other disorders of biliary tract Autres maladies des voies biliaires	M F	49 47	1 1	- 1	2 2	1 3	16 10	15 18	3 5	2 3	2 1	7 3	- -	- -
576.1	Cholangitis Angiocholite	M F	26 26	1 1	- 1	1 2	1 1	10 6	8 10	1 1	1 2	1 -	2 2	- -	- -
576.2	Obstruction of bile duct Obstruction des voies biliaires	M F	7 10	- -	- -	1 -	- -	- 3	3 4	- 2	- -	- 1	3 -	- -	- -
576.4	Fistula of bile duct Fistule des voies biliaires	M F	1 2	- -	- -	- -	- -	- -	1 1	1 -	- -	- -	1 -	- -	- -
576.8	Other Autres	M F	14 6	- -	- -	- -	2 1	6 1	3 1	1 2	1 -	1 -	2 -	- -	- -
576.9	Unspecified Sans précision	M F	1 3	- -	- -	- -	- -	- -	1 2	- -	- 1	- -	- -	- -	- -
577	Diseases of pancreas Maladies du pancréas	M F	145 115	4 2	1 -	8 2	4 5	44 27	49 40	3 6	8 7	11 10	13 16	- -	- -
577.0	Acute pancreatitis Pancréatite aiguë	M F	112 98	3 2	1 -	8 1	4 4	34 26	34 35	2 4	6 4	8 8	12 14	- -	- -
577.1	Chronic pancreatitis Pancréatite chronique	M F	20 5	- -	- -	- -	- -	6 -	9 2	1 1	1 1	2 -	1 1	- -	- -
577.2	Cyst and pseudocyst Kyste et pseudokyste	M F	5 5	- -	- -	- -	- -	2 1	3 -	- -	- -	- 1	- -	- -	- -
577.8	Other Autres	M F	4 3	- -	- -	- -	1 -	2 -	2 -	- -	- -	1 -	1 -	- -	- -
577.9	Unspecified Sans précision	M F	4 4	1 -	- -	1 -	- -	- -	1 -	- 1	1 2	- -	- -	- -	- -
578	Gastrointestinal haemorrhage Hémorragie gastro-intestinale	M F	237 306	3 4	1 2	15 14	7 12	70 81	77 104	8 17	10 14	16 19	29 38	- 1	1 -
578.0	Haematemesis Hématémèse	M F	4 3	- -	- -	- -	1 -	- -	2 -	1 -	1 -	2 -	- -	- -	- -
578.1	Melaena Melaena	M F	- 2	- -	- -	1 -	- -	1 -	- -	- -	- -	- -	- -	- -	- -
578.9	Unspecified Sans précision	M F	233 301	3 4	1 2	15 13	7 11	70 80	77 102	7 17	9 14	14 19	29 38	- 1	1 -
579	Intestinal malabsorption Malabsorption intestinale	M F	7 6	1 -	- 1	- -	- 1	2 1	3 2	- -	- -	- 1	1 -	- -	- -
579.0	Celiac disease Maladie coeliaque	M F	3 -	- -	- -	- -	- -	1 -	2 -	- -	- -	- -	- -	- -	- -
579.1	Tropical sprue Sprue tropicale	M F	1 -	- -	- -	- -	- -	1 -	- -	- -	- -	- -	- -	- -	- -
579.8	Other Autres	M F	- 1	- -	- -	- -	- -	- -	1 -	- -	- -	- -	- -	- -	- -
579.9	Unspecified Sans précision	M F	3 5	1 -	1 -	- -	1 1	1 1	1 -	- -	- -	1 -	- -	- -	- -
TOTAL	(570-579)	M F	2346 1549	32 22	8 9	83 53	52 42	638 398	940 587	92 98	83 56	161 100	254 183	- 1	3 -
TOTAL	(520-579)	M F	3784 3354	56 45	21 21	154 146	98 89	979 829	1443 1254	170 181	163 134	261 239	430 412	2 2	7 2

DECES SELON LA CAUSE ET LE SEXE PAR PROVINCE, ET SELON LA CAUSE, LE SEXE ET L'AGE POUR LE CANADA, 1989

AGE (YEARS) - AGE (ANNEES)																		INT. LIST		
00-01	01-04	05-09	10-14	15-19	20-24	25-29	30-34	35-39	40-44	45-49	50-54	55-59	60-64	65-69	70-74	75-79	80-84	85+	MS/ND	LISTE INT.
-	-	1	-	-	-	1	1	-	-	1	-	2	5	7	7	13	17	24	- M	575
-	-	-	-	-	-	-	-	-	-	-	-	1	5	2	7	13	21	54	- F	
-	-	-	-	-	-	-	-	-	-	-	-	-	1	1	5	4	6	10	- M	575.0
-	-	-	-	-	-	-	-	-	-	-	-	-	1	9	4	9	17	- F		
-	-	-	-	-	-	-	-	-	-	-	-	2	1	2	1	5	7	11	- M	575.1
-	-	-	-	-	-	-	-	-	-	-	-	-	3	-	2	2	7	32	- F	
-	-	-	-	-	-	-	-	-	-	-	-	-	1	-	-	-	-	-	- M	575.2
-	-	-	-	-	-	-	-	-	-	-	-	-	-	-	-	-	-	-	- F	
-	-	-	-	-	-	-	-	-	1	-	-	-	-	-	-	2	1	-	- M	575.4
-	-	-	-	-	-	-	-	-	-	-	-	-	-	-	1	-	4	2	- F	
-	-	1	-	-	-	-	-	-	-	-	-	-	1	-	-	1	-	-	- M	575.8
-	-	-	-	-	-	-	-	-	-	-	-	-	-	1	-	-	-	1	- F	
-	-	-	-	-	-	1	1	-	-	-	-	-	2	4	1	1	3	3	- M	575.9
-	-	-	-	-	-	-	-	-	-	-	-	1	1	1	4	1	1	2	- F	
-	-	1	-	-	-	-	-	-	-	-	-	4	4	3	8	13	6	11	- M	576
-	-	-	-	-	-	-	-	-	-	-	-	4	3	4	3	9	10	17	- F	
-	-	-	-	-	-	-	-	-	-	-	-	2	1	2	6	7	3	5	- M	576.1
-	-	-	-	-	-	-	-	-	-	-	-	-	2	3	1	8	5	7	- F	
-	-	-	-	-	-	-	-	-	-	-	-	1	1	-	-	2	-	3	- M	576.2
-	-	-	-	-	-	-	-	-	-	-	-	1	1	-	-	1	2	6	- F	
-	-	-	-	-	-	-	-	-	-	-	-	-	-	-	1	-	-	-	- M	576.4
-	-	-	-	-	-	-	-	-	-	-	-	-	-	-	1	-	1	-	- F	
-	-	1	-	-	-	-	-	-	-	-	-	1	2	1	1	3	3	3	- M	576.8
-	-	-	-	-	-	-	-	-	-	-	-	-	-	-	1	-	1	3	- F	
-	-	-	-	-	-	-	-	-	-	-	-	-	-	-	-	-	1	1	- M	576.9
-	-	-	-	-	-	-	-	-	-	-	-	-	-	1	-	-	-	-	- F	
1	-	-	-	-	1	4	3	4	5	9	8	12	22	20	20	13	15	8	- M	577
-	-	-	-	-	2	1	1	2	2	7	4	8	10	15	15	21	13	31	- F	
1	-	-	-	-	1	4	1	4	4	5	6	9	15	19	14	11	11	7	- M	577.0
-	-	-	-	-	2	1	1	4	1	6	3	7	7	7	12	19	11	29	- F	
-	-	-	-	-	-	1	-	1	4	1	2	4	4	1	4	-	1	1	- M	577.1
-	-	-	-	-	-	-	-	-	1	-	1	1	2	1	2	1	-	-	- F	
-	-	-	-	-	-	-	-	1	-	1	1	2	-	1	-	-	-	1	- M	577.2
-	-	-	-	-	-	-	-	-	-	-	-	-	-	-	-	-	-	-	- F	
-	-	-	-	-	-	-	1	-	-	-	-	1	1	-	-	1	1	-	- M	577.8
-	-	-	-	-	-	-	-	-	-	-	-	-	-	-	-	-	1	1	- F	
-	-	-	-	-	-	-	-	-	-	-	-	-	-	1	1	1	1	-	- M	577.9
-	-	-	-	-	-	-	-	-	-	-	-	-	-	1	1	1	1	-	- F	
1	-	-	-	-	1	1	2	-	4	6	3	16	15	24	47	45	73	- M	578	
-	-	-	-	-	-	-	1	1	2	3	5	8	22	16	40	59	149	- F		
-	-	-	-	-	-	-	-	-	-	-	-	1	-	-	1	-	3	1	- M	578.0
-	-	-	-	-	-	-	-	-	-	-	-	-	-	-	-	-	1	1	- F	
-	-	-	-	-	1	1	2	-	4	6	3	16	15	24	47	42	72	- M	578.9	
1	-	-	-	-	1	1	2	1	2	3	4	8	22	15	39	58	148	- F		
-	-	-	-	-	-	-	-	-	-	-	-	2	1	1	1	-	2	-	- M	579
-	-	-	-	-	-	-	-	-	-	-	-	-	-	-	-	2	-	-	- F	
-	-	-	-	-	-	-	-	-	-	-	-	-	-	-	1	-	-	1	- M	579.0
-	-	-	-	-	-	-	-	-	-	-	-	-	-	-	-	-	-	-	- F	
-	-	-	-	-	-	-	-	-	-	-	-	-	1	-	-	-	-	-	- M	579.1
-	-	-	-	-	-	-	-	-	-	-	-	-	-	-	-	-	-	-	- F	
-	-	-	-	-	-	-	-	-	-	-	-	-	-	1	-	-	-	-	- M	579.8
-	-	-	-	-	-	-	-	-	-	-	-	-	-	1	-	-	-	1	- F	
-	-	-	-	-	-	-	-	-	-	-	-	1	-	-	1	-	2	-	- M	579.9
2	1	1	-	-	2	11	25	58	87	127	190	257	315	376	275	247	187	185	- M	TOTAL
5	2	3	1	-	3	7	14	17	29	52	70	100	127	195	186	199	189	350	- F	TOTAL
15	4	4	1	-	5	19	33	71	106	149	220	322	442	524	462	491	430	486	- M	TOTAL
11	6	4	3	-	6	11	24	24	42	69	90	137	203	308	370	492	546	1008	- F	TOTAL

DEATHS FROM EACH CAUSE FOR PROVINCES BY SEX, AND CANADA BY SEX AND AGE, 1989

PROVINCE OF RESIDENCE - PROVINCE DE RESIDENCE

INT.LIST LISTE INT	CAUSE OF DEATH CAUSE DU DECES		CANADA	PROVINCE OF RESIDENCE - PROVINCE DE RESIDENCE											
				NFLD. T-N.	PEI. IPE.	N.S. N-E.	N.B. N-B.	QUE. QUE.	ONT. ONT.	MAN. MAN.	SASK. SASK.	ALTA. ALTA.	B-C. C-B.	YUKON YUKON	NWT. T.N-O
X. DISEASES OF THE GENITO-URINARY SYSTEM (580-629)															
X. MALADIES DES ORGANES GÉNITO-URINAIRES (580-629)															
NEPHRITIS, NEPHROTIC SYNDROME AND NEPHROSIS (580-589)															
NÉPHRITE, SYNDROME NÉPHROTIQUE (580-589)															
580	Acute glomerulonephritis Glomérulonéphrite aiguë	M F	2 1	- -	- -	- -	- -	- -	- 1	- -	- -	1 -	- -	1 -	- -
580.8	With other pathological lesion Avec autre lésion pathologique	M F	1 -	- -	- -	- -	- -	- -	- -	- -	- -	1 -	- -	- -	- -
580.9	Unspecified Sans précision	M F	1 1	- -	- -	- -	- -	- 1	- -	- -	- -	- -	- -	1 -	- -
581	Nephrotic syndrome Syndrome néphrotique	M F	9 8	- -	- -	1 -	2 -	1 4	1 4	1 -	1 -	1 -	- -	2 -	- -
581.9	Unspecified Sans précision	M F	9 8	- -	- -	1 -	2 -	1 4	1 4	1 -	1 -	- -	- -	2 -	- -
582	Chronic glomerulonephritis Glomérulonéphrite chronique	M F	28 24	- 1	- -	1 4	- -	4 6	14 12	- 1	- -	2 -	2 -	5 -	- -
582.8	With other pathological lesion Avec autre lésion pathologique	M F	1 1	- -	- -	- -	- -	- 1	- 1	- -	- -	- -	- -	- -	- -
582.9	Unspecified Sans précision	M F	27 23	- 1	- -	1 4	- -	4 6	13 11	- 1	- -	2 -	2 -	5 -	- -
583	Nephritis and nephropathy, not specified as acute or chronic Néphrite et néphropathie, non précisées aiguës ni chroniques	M F	29 28	- 1	- -	2 -	- -	7 5	9 8	1 2	1 1	3 3	6 8	- -	- -
583.0	With lesion of proliferative glomerulonephritis Avec lésion histologique de glomérulonéphrite proliférative	M F	2 1	- -	- -	- -	- -	- -	2 -	- -	- -	- 1	- -	- -	- -
583.1	With lesion of membranous glomerulonephritis Avec lésion histologique de glomérulonéphrite membraneuse	M F	2 1	- -	- -	1 -	- -	- -	1 -	- -	- -	- -	1 -	- -	- -
583.2	With lesion of membranoproliferative glomerulonephritis Avec lésion histologique de glomérulonéphrite membrano-proliférati	M F	1 1	- -	- -	- -	- -	- -	1 -	- -	- -	- -	1 -	- -	- -
583.4	With lesion of rapidly progressive glomerulonephritis Avec lésion histologique de glomérulonéphrite maligne	M F	- 1	- -	- -	- -	- -	- -	- 1	- -	- -	- -	- -	- -	- -
583.8	With other pathological lesion Avec autre lésion pathologique	M F	5 3	- -	- -	- -	- -	3 -	- 2	1 -	- -	- 1	- -	- -	- -
583.9	Unspecified Sans précision	M F	19 21	- 1	- -	1 -	- -	4 5	5 5	- 2	1 1	3 1	5 6	- -	- -
584	Acute renal failure Insuffisance rénale aiguë	M F	93 73	5 2	1 -	10 8	4 1	33 29	27 16	2 4	4 4	3 5	4 4	- -	- -
584.5	With lesion of tubular necrosis Avec lésion histologique, nécrose	M F	6 4	1 -	- -	- -	- -	2 3	2 1	- -	1 -	- -	- -	- -	- -
584.9	Unspecified Sans précision	M F	87 69	4 2	1 -	10 8	4 1	31 26	25 15	2 4	3 4	3 5	4 4	- -	- -
585	Chronic renal failure Insuffisance rénale chronique	M F	256 255	15 10	2 1	14 10	6 2	63 60	89 99	16 19	11 11	12 13	28 30	- -	- -
586	Renal failure, unspecified Insuffisance rénale, sans précision	M F	607 595	12 11	6 5	30 26	21 26	178 187	215 196	32 32	38 24	22 39	52 48	- -	1 1
587	Renal sclerosis, unspecified Sclérose rénale, sans précision	M F	7 3	- -	- -	1 -	- -	2 1	2 1	- -	- -	- -	3 -	- -	- -
588	Disorders, from impaired renal function Autres troubles fonctionnels du rein	M F	2 -	- -	- -	1 -	- -	- -	1 -	- -	- -	- -	- -	- -	- -
588.8	Other Autres	M F	2 -	- -	- -	1 -	- -	- -	1 -	- -	- -	- -	- -	- -	- -
TOTAL	(580-589)	M	1033	32	9	59	33	288	358	52	58	42	101	-	1
TOTAL	(580-589)	F	987	25	6	49	29	292	337	58	40	60	90	-	1

DECES SELON LA CAUSE ET LE SEXE PAR PROVINCE, ET SELON LA CAUSE, LE SEXE ET L'AGE POUR LE CANADA, 1989

AGE (YEARS) - AGE (ANNEES)																	INT. LIST				
00-01	01-04	05-09	10-14	15-19	20-24	25-29	30-34	35-39	40-44	45-49	50-54	55-59	60-64	65-69	70-74	75-79	80-84	85+	NS/ND	LISTE INT.	
-	-	-	-	-	-	-	-	-	-	-	-	-	-	-	-	2	-	-	-	M	580
-	-	-	-	-	-	-	-	-	-	-	-	-	-	-	-	-	1	-	-	F	580.8
-	-	-	-	-	-	-	-	-	-	-	-	-	-	-	-	1	-	-	-	M	580.9
-	-	-	-	-	-	-	-	-	-	-	-	-	-	-	-	-	1	-	-	F	581
1	-	-	1	-	-	-	-	-	-	-	-	-	-	1	1	1	2	4	-	M	581.9
1	-	-	1	-	-	-	-	-	-	-	-	-	-	1	1	1	2	4	-	F	582
-	-	-	-	-	-	-	-	-	1	-	1	3	2	2	2	2	5	8	-	M	582.8
-	-	-	-	-	-	-	-	-	-	-	-	-	-	-	-	-	-	1	-	F	582.9
-	-	-	-	-	-	-	-	-	1	-	1	3	2	2	2	1	5	8	-	M	583
-	-	-	1	-	2	-	1	-	1	-	-	2	3	4	3	6	3	1	-	F	583.0
-	-	-	-	-	-	-	-	-	-	-	-	-	-	1	1	-	-	-	-	M	583.1
-	-	-	-	-	-	-	-	-	-	-	-	-	-	1	-	-	-	-	-	F	583.2
-	-	-	-	-	-	-	-	-	-	-	-	-	-	-	1	-	-	-	-	M	583.4
-	-	-	-	-	-	-	-	-	-	-	-	-	-	-	1	-	-	-	-	F	583.8
-	-	-	-	-	2	-	1	-	1	-	-	2	5	3	-	4	2	1	-	M	583.9
1	-	-	-	-	-	-	1	1	-	1	-	1	2	2	13	16	16	20	22	M	584
-	-	-	-	-	-	-	-	-	-	1	-	-	-	-	-	4	-	-	1	F	584.5
1	-	-	-	-	-	-	-	-	-	-	-	2	2	3	13	12	16	20	21	M	584.9
-	-	-	-	-	2	1	-	2	2	3	2	14	16	23	44	41	45	63	-	F	585
8	-	-	1	-	-	3	-	2	7	6	6	14	31	55	88	109	113	164	-	M	586
1	1	1	-	-	-	1	1	1	3	6	6	14	31	55	88	109	113	164	-	F	587
-	-	-	-	-	-	-	-	-	-	-	-	-	-	-	2	1	1	2	-	M	588
-	-	-	-	-	-	-	-	-	-	-	-	-	-	-	-	1	-	-	-	F	588.8
9	-	-	1	-	4	4	1	2	9	12	8	31	56	105	158	181	191	261	-	M	TOTAL
2	1	1	2	2	-	2	5	1	5	7	12	25	30	74	95	162	188	373	-	F	TOTAL

DEATHS FROM EACH CAUSE FOR PROVINCES BY SEX, AND CANADA BY SEX AND AGE, 1989

PROVINCE OF RESIDENCE - PROVINCE DE RESIDENCE

INT.LIST LISTE INT	CAUSE OF DEATH CAUSE DU DECES		CANADA	PROVINCE OF RESIDENCE - PROVINCE DE RESIDENCE												
				NFLD. T-N.	PEI. IPE.	N.S. N-E.	N.B. N-B.	QUE. QUE.	ONT. ONT.	MAN. MAN.	SASK. SASK.	ALTA. ALTA.	B-C. C-B.	YUKON YUKON	NWT. T.N-O	
OTHER DISEASES OF URINARY SYSTEM (590-599) AUTRES MALADIES DE L'APPAREIL URINAIRE (590-599)																
590	Infections of kidney Infections rénales	M	67	-	-	4	-	17	24	5	1	6	10	-	-	
		F	87	2	1	5	3	21	30	-	2	9	14	-	-	
590.0	Chronic pyelonephritis Pyélonéphrite chronique	M	14	-	-	1	-	2	5	2	-	1	3	-	-	
		F	22	-	-	2	-	3	7	-	1	4	5	-	-	
590.1	Acute pyelonephritis Pyélonéphrite aiguë	M	12	-	-	1	-	4	4	-	-	2	1	-	-	
		F	10	-	-	-	-	5	2	-	-	1	2	-	-	
590.2	Renal and perinephric abscess Absces périnéphrétique	M	1	-	-	-	-	-	1	-	-	-	-	-	-	
		F	2	-	-	-	-	2	-	-	-	-	-	-	-	
590.8	Pyelonephritis nos Pyélonéphrite sai	M	38	-	-	2	-	11	12	3	1	3	6	-	-	
		F	48	2	1	1	3	11	19	1	1	4	6	-	-	
590.9	Unspecified Sans précision	M	2	-	-	-	-	-	2	-	-	-	-	-	-	
		F	5	-	-	2	-	-	2	-	-	-	1	-	-	
591	Hydronephrosis Hydronéphrose	M	6	-	-	-	-	2	1	1	-	-	2	-	-	
		F	8	-	-	-	-	2	5	-	-	-	1	-	-	
592	Calculus of kidney and ureter Calculs du rein et de l'uretère	M	9	-	-	1	-	-	5	-	-	-	3	-	-	
		F	18	1	1	-	-	6	6	-	-	2	2	-	-	
592.0	Of kidney Du rein	M	6	-	-	-	-	-	4	-	-	-	2	-	-	
		F	14	-	1	-	-	5	5	-	-	2	1	-	-	
592.1	Of ureter De l'uretère	M	1	-	-	-	-	-	-	-	-	-	1	-	-	
		F	1	-	-	-	-	-	1	-	-	-	-	-	-	
592.9	Unspecified Sans précision	M	2	-	-	1	-	-	1	-	-	-	-	-	-	
		F	5	1	-	-	-	1	-	-	-	-	1	-	-	
593	Other disorders of kidney and ureter Autres affections du rein	M	48	2	-	3	1	14	14	-	2	5	7	-	-	
		F	29	1	-	1	1	5	12	-	1	2	6	-	-	
593.2	Cyst of kidney, acquired Kyste du rein acquis	M	3	-	-	-	-	2	-	-	-	1	-	-	-	
		F	-	-	-	-	-	-	-	-	-	-	-	-	-	
593.3	Stricture or kinking of ureter Sténose ou coudure de l'uretère	M	-	-	-	-	-	-	-	-	-	-	-	-	-	
		F	1	-	-	-	-	1	-	-	-	-	-	-	-	
593.4	Other ureteric obstruction Autres obstructions de l'uretère	M	3	-	-	1	-	1	1	-	1	-	2	-	-	
		F	4	-	-	-	-	1	1	-	1	-	2	-	-	
593.8	Other Autres	M	11	-	-	-	-	7	2	-	-	-	2	-	-	
		F	6	-	-	-	-	2	2	-	-	-	2	-	-	
593.9	Unspecified Sans précision	M	31	2	-	2	1	4	11	-	2	4	5	-	-	
		F	18	1	-	1	1	2	9	-	2	2	2	-	-	
594	Calculus of lower urinary tract Calculs des voies urinaires basses	M	1	-	-	-	-	1	-	-	-	-	-	-	-	
		F	-	-	-	-	-	-	-	-	-	-	-	-	-	
594.1	Other in bladder Autre de la vessie	M	1	-	-	-	-	1	-	-	-	-	-	-	-	
		F	-	-	-	-	-	-	-	-	-	-	-	-	-	
595	Cystitis Cystite	M	7	-	-	-	-	1	4	-	1	-	1	-	-	
		F	14	1	-	-	-	9	4	-	-	-	-	-	-	
595.0	Acute Aiguë	M	-	-	-	-	-	-	-	-	-	-	-	-	-	
		F	1	-	-	-	-	1	-	-	-	-	-	-	-	
595.2	Other chronic Autres chroniques	M	1	-	-	-	-	-	-	-	-	-	1	-	-	
		F	1	-	-	-	-	1	-	-	-	-	-	-	-	
595.9	Unspecified Sans précision	M	6	-	-	-	-	1	4	-	1	-	-	-	-	
		F	12	1	-	-	-	7	4	-	-	-	-	-	-	
596	Other disorders of bladder Autres affections de la vessie	M	3	-	-	-	-	-	-	-	-	2	1	-	-	
		F	7	-	1	-	-	1	3	-	1	-	1	-	-	
596.0	Bladder-neck obstruction Obstruction du col vésical	M	1	-	-	-	-	-	-	-	-	1	-	-	-	
		F	-	-	-	-	-	-	-	-	-	-	-	-	-	
596.1	Intestinovesical fistula Fistule intestino-vésicale	M	2	-	-	-	-	-	-	-	-	1	1	-	-	
		F	4	-	1	-	-	-	3	-	-	-	-	-	-	
596.4	Atony Atonie	M	-	-	-	-	-	-	-	-	-	-	-	-	-	
		F	1	-	-	-	-	-	-	-	1	-	-	-	-	
596.6	Rupture, nontraumatic Rupture, non traumatique	M	-	-	-	-	-	-	-	-	-	-	-	-	-	
		F	1	-	-	-	-	1	-	-	-	-	-	-	-	
596.9	Unspecified Sans précision	M	-	-	-	-	-	-	-	-	-	-	-	-	-	
		F	1	-	-	-	-	-	-	-	-	-	1	-	-	

DECES SELON LA CAUSE ET LE SEXE PAR PROVINCE, ET SELON LA CAUSE, LE SEXE ET L'AGE POUR LE CANADA, 1989

AGE (YEARS) - AGE (ANNEES)																		INT. LIST			
00-01	01-04	05-09	10-14	15-19	20-24	25-29	30-34	35-39	40-44	45-49	50-54	55-59	60-64	65-69	70-74	75-79	80-84	85+	NS/ND	LISTE INT.	
-	-	-	-	-	-	2	1	1	-	2	1	2	4	5	8	10	15	16	-	M	590
-	-	-	-	-	-	-	2	1	-	1	-	3	4	11	6	14	11	34	-	F	590
-	-	-	-	-	-	-	-	-	-	1	-	1	1	2	1	4	1	4	-	M	590.0
-	-	-	-	-	-	-	-	-	-	-	-	-	1	2	1	7	2	8	-	F	590.0
-	-	-	-	-	-	-	1	1	-	-	1	-	-	1	2	1	3	3	-	M	590.1
-	-	-	-	-	-	-	-	-	-	-	-	-	2	-	-	-	1	6	-	F	590.1
-	-	-	-	-	-	-	-	-	1	-	-	-	-	-	-	-	-	-	-	M	590.2
-	-	-	-	-	-	-	-	-	-	-	1	-	-	-	-	-	1	-	-	F	590.2
-	-	-	-	-	-	2	1	-	1	1	-	2	3	2	5	5	9	9	-	M	590.8
-	-	-	-	-	-	-	1	-	1	-	-	1	8	8	4	7	5	19	-	F	590.8
-	-	-	-	-	-	-	-	-	-	-	-	-	-	1	1	-	2	-	-	M	590.9
-	-	-	-	-	-	-	-	-	-	-	-	-	-	1	1	-	2	1	-	F	590.9
-	-	-	-	-	-	-	-	-	-	1	-	-	1	-	-	-	2	-	-	M	591
-	-	-	-	-	-	-	-	-	-	-	-	-	-	-	1	1	2	5	-	F	591
-	-	-	-	-	-	-	-	-	1	-	1	-	-	1	1	-	4	2	-	M	592
-	-	-	-	-	-	-	-	-	-	-	-	-	2	5	4	1	1	4	-	F	592
-	-	-	-	-	-	-	-	-	1	-	1	-	-	1	-	-	2	2	-	M	592.0
-	-	-	-	-	-	-	-	-	-	-	-	-	1	5	2	1	1	5	-	F	592.0
-	-	-	-	-	-	-	-	-	-	-	-	-	-	-	1	-	-	-	-	M	592.1
-	-	-	-	-	-	-	-	-	-	-	-	-	-	-	-	-	-	-	-	F	592.1
-	-	-	-	-	-	-	-	-	-	-	-	-	1	-	1	-	2	-	-	M	592.9
-	-	-	-	-	-	-	-	-	-	-	-	-	1	-	1	-	-	1	-	F	592.9
-	-	-	-	-	-	-	1	-	1	3	2	5	6	5	2	6	7	10	-	M	593
-	-	-	-	-	-	-	-	-	1	1	1	1	2	1	2	5	4	11	-	F	593
-	-	-	-	-	-	-	-	-	-	-	1	-	-	-	-	1	-	1	-	M	593.2
-	-	-	-	-	-	-	-	-	-	-	-	-	-	-	-	-	-	-	-	F	593.2
-	-	-	-	-	-	-	-	-	-	-	-	-	-	-	-	-	-	1	-	M	593.3
-	-	-	-	-	-	-	-	-	-	-	-	-	-	-	-	-	-	-	-	F	593.3
-	-	-	-	-	-	-	-	-	-	-	1	1	-	1	-	-	-	-	-	M	593.4
-	-	-	-	-	-	-	-	-	-	-	-	-	-	-	-	-	1	2	-	F	593.4
-	-	-	-	-	-	-	-	-	-	-	1	1	2	1	-	1	2	2	-	M	593.8
-	-	-	-	-	-	-	-	-	-	-	-	-	-	-	-	3	1	2	-	F	593.8
-	-	-	-	-	-	-	-	-	1	2	-	3	4	3	2	4	5	7	-	M	593.9
-	-	-	-	-	-	-	-	-	1	1	-	1	2	1	2	2	2	6	-	F	593.9
-	-	-	-	-	-	-	-	-	-	-	-	-	-	-	-	-	1	-	-	M	594
-	-	-	-	-	-	-	-	-	-	-	-	-	-	-	-	-	-	-	-	F	594
-	-	-	-	-	-	-	-	-	-	-	-	-	-	-	-	-	1	-	-	M	594.1
-	-	-	-	-	-	-	-	-	-	-	-	-	-	-	-	-	-	-	-	F	594.1
-	-	-	-	-	-	-	-	-	-	-	-	-	1	-	1	1	5	3	-	M	595
-	-	-	-	-	-	-	-	-	-	-	-	-	3	-	3	2	5	1	-	F	595
-	-	-	-	-	-	-	-	-	-	-	-	-	-	-	-	-	-	-	-	M	595.0
-	-	-	-	-	-	-	-	-	-	-	-	-	1	-	-	-	-	-	-	F	595.0
-	-	-	-	-	-	-	-	-	-	-	-	-	-	-	-	-	-	1	-	M	595.2
-	-	-	-	-	-	-	-	-	-	-	-	-	-	-	1	-	-	-	-	F	595.2
-	-	-	-	-	-	-	-	-	-	-	-	-	1	-	2	1	1	2	-	M	595.9
-	-	-	-	-	-	-	-	-	-	-	-	-	2	-	2	2	5	1	-	F	595.9
-	-	-	-	-	-	-	-	-	-	-	-	-	-	-	-	2	1	3	-	M	596
-	-	-	-	-	-	-	-	-	-	-	-	-	-	-	-	-	1	-	-	F	596
-	-	-	-	-	-	-	-	-	-	-	-	-	-	-	-	-	1	-	-	M	596.0
-	-	-	-	-	-	-	-	-	-	-	-	-	-	-	-	-	-	-	-	F	596.0
-	-	-	-	-	-	-	-	-	-	-	-	-	-	-	-	2	-	-	-	M	596.1
-	-	-	-	-	-	-	-	-	-	-	-	-	-	-	-	-	1	1	-	F	596.1
-	-	-	-	-	-	-	-	-	-	-	-	-	-	-	-	-	-	-	-	M	596.4
-	-	-	-	-	-	-	-	-	-	-	-	-	-	-	-	-	-	1	-	F	596.4
-	-	-	-	-	-	-	-	-	-	-	-	-	1	-	-	-	-	-	-	M	596.6
-	-	-	-	-	-	-	-	-	-	-	-	-	-	-	-	-	-	-	-	F	596.6
-	-	-	-	-	-	-	-	-	-	-	-	-	-	-	-	-	-	-	-	M	596.9
-	-	-	-	-	-	-	-	-	-	-	-	-	-	-	-	-	-	1	-	F	596.9

DEATHS FROM EACH CAUSE FOR PROVINCES BY SEX, AND CANADA BY SEX AND AGE, 1989

PROVINCE OF RESIDENCE - PROVINCE DE RESIDENCE

INT.LIST LISTE INT	CAUSE OF DEATH CAUSE DU DECES		CANADA	PROVINCE OF RESIDENCE - PROVINCE DE RESIDENCE										
				NFLD. T-N.	PEI. IPE.	N.S. N-E.	N.B. N-B.	QUE. QUE.	ONT. ONT.	MAN. MAN.	SASK. SASK.	ALTA. ALTA.	B-C. C-B.	YUKON YUKON
598	Urethral stricture Rétrécissement urétral	M F	4 -	- -	- -	2 -	- -	- -	2 -	- -	- -	- -	- -	- -
598.9	Unspecified Sans précision	M F	4 -	- -	- -	2 -	- -	- -	2 -	- -	- -	- -	- -	- -
599	Other disorders of urinary tract Autres affections des voies urinaires	M F	206 266	3 8	- -	10 10	3 3	51 55	70 113	13 15	11 6	19 22	26 33	- 1
599.0	Infection site nos Infection siège sai	M F	190 256	3 8	- -	9 10	2 3	49 52	63 110	13 14	9 6	18 20	24 32	- 1
599.1	Urethral fistula Fistule urétrale	M F	- 2	- -	- -	- -	- -	- -	- -	- -	- -	2 -	- -	- -
599.4	Urethral false passage Fausse route urétrale	M F	- 1	- -	- -	- -	- -	- 1	- -	- -	- -	- -	- -	- -
599.6	Urinary obstruction, unspecified Obstruction des voies urinaires, sai	M F	12 2	- -	- -	1 -	- -	- -	6 1	- 1	2 -	1 -	2 -	- -
599.7	Hæmaturia Hématurie	M F	3 3	- -	- -	- -	1 -	1 1	1 1	- -	- -	- -	1 -	- -
599.9	Unspecified Sans précision	M F	1 2	- -	- -	- -	- -	1 1	- 1	- -	- -	- -	- -	- -
TOTAL	(590-599)	M	351	5	-	20	4	86	120	19	15	32	50	-
TOTAL	(590-599)	F	429	13	3	16	7	99	173	15	10	35	57	1

DISEASES OF MALE GENITAL ORGANS (600-608)  
MALADIES DES ORGANES GÉNITAUX DE L'HOMME (600-608)

600	Hyperplasia of prostate Hyperplasie de la prostate	M	65	2	-	-	1	16	28	4	2	6	6	-
601	Inflammatory diseases of prostate Affections inflammatoires, prostate	M	4	-	-	-	-	1	2	-	-	-	1	-
601.0	Acute prostatitis Prostatite aiguë	M	1	-	-	-	-	-	1	-	-	-	-	-
601.1	Chronic prostatitis Prostatite chronique	M	1	-	-	-	-	1	-	-	-	-	-	-
601.9	Unspecified Sans précision	M	2	-	-	-	-	-	1	-	-	-	1	-
602	Other disorders of prostate Autres affections de la prostate	M	4	1	-	-	-	1	-	-	1	-	1	-
602.8	Other Autres	M	1	-	-	-	-	-	-	-	1	-	-	-
602.9	Unspecified Sans précision	M	3	1	-	-	-	1	-	-	-	-	1	-
607	Disorders of penis Affections du pénis	M	1	-	-	-	-	-	1	-	-	-	-	-
607.2	Other inflammatory disorder Autre affection inflammatoire	M	1	-	-	-	-	-	1	-	-	-	-	-
608	Other disorders Autres affections	M	7	-	-	1	-	-	2	3	1	-	-	-
608.4	Other inflammatory disorders Autres affections inflammatoires	M	3	-	-	1	-	-	1	1	-	-	-	-
608.8	Other Autres	M	4	-	-	-	-	-	1	2	1	-	-	-
TOTAL	(600-608)	M	81	3	-	1	1	18	33	7	4	6	8	-
TOTAL	(600-608)													

DISORDERS OF BREAST (610-611)  
AFFECTIONS DU SEIN (610-611)

611	Other disorders of breast Autres affections du sein	M F	1 1	- -	- -	- -	1 -	- 1	- -	- -	- -	- -	- -	- -
611.9	Unspecified Sans précision	M F	1 1	- -	- -	- -	1 -	- 1	- -	- -	- -	- -	- -	- -
TOTAL	(610-611)	M	1	-	-	-	1	-	-	-	-	-	-	-
TOTAL	(610-611)	F	1	-	-	-	1	1	-	-	-	-	-	-

INFLAMMATORY DISEASES OF FEMALE PELVIC ORGANS (614-616)  
AFFECTIONS INFLAMMATOIRES DES ORGANES PELVIENS DE LA FEMME (614-616)



DECES SELON LA CAUSE ET LE SEXE PAR PROVINCE, ET SELON LA CAUSE, LE SEXE ET L'AGE POUR LE CANADA, 1989

AGE (YEARS) - AGE (ANNEES)																		INT. LIST				
00-01	01-04	05-09	10-14	15-19	20-24	25-29	30-34	35-39	40-44	45-49	50-54	55-59	60-64	65-69	70-74	75-79	80-84	85+	NS/ND	LISTE INT.		
-	-	-	-	-	-	-	-	-	-	-	-	-	1	-	-	-	-	3	-	M	598	
-	-	-	-	-	-	-	-	-	-	-	-	-	1	-	-	-	-	3	-	F	598.9	
-	-	1	-	-	-	-	-	-	2	3	1	2	12	17	24	33	37	78	-	M	599	
-	-	1	-	-	-	-	-	-	2	2	1	2	11	14	22	32	33	73	1	F	599.0	
-	-	-	-	-	-	-	-	-	-	-	-	-	-	1	1	-	-	-	-	M	599.1	
-	-	-	-	-	-	-	-	-	-	-	-	-	-	-	-	-	-	-	-	F	599.4	
-	-	-	-	-	-	-	-	-	-	1	-	-	1	3	2	1	3	2	-	M	599.6	
-	-	-	-	-	-	-	-	-	-	-	-	-	-	-	-	-	-	3	-	F	599.7	
-	-	-	-	-	-	-	-	-	-	-	-	-	-	-	1	-	-	1	-	M	599.9	
-	-	1	-	-	-	2	2	1	3	6	5	9	25	28	36	52	68	114	-	M	TOTAL	
-	-	-	-	-	-	-	2	-	3	5	2	5	16	22	42	69	75	186	1	F	TOTAL	
-	-	-	-	-	-	-	-	-	-	-	-	1	1	2	4	13	15	29	-	M	600	
-	-	-	-	-	-	-	-	-	-	-	-	-	-	-	-	1	-	3	-	M	601	
-	-	-	-	-	-	-	-	-	-	-	-	-	-	-	-	-	-	1	-	M	601.0	
-	-	-	-	-	-	-	-	-	-	-	-	-	-	-	-	-	-	1	-	M	601.1	
-	-	-	-	-	-	-	-	-	-	-	-	-	-	-	-	1	-	1	-	M	601.9	
-	-	-	-	-	-	-	-	-	-	-	-	1	1	-	1	-	1	-	-	M	602	
-	-	-	-	-	-	-	-	-	-	-	-	-	1	-	-	-	-	-	-	M	602.8	
-	-	-	-	-	-	-	-	-	-	-	-	-	-	1	-	1	-	1	-	M	602.9	
-	-	-	-	-	-	-	-	-	-	-	-	-	-	-	1	-	-	-	-	M	607	
-	-	-	-	-	-	-	-	-	-	-	-	-	-	-	1	-	-	-	-	M	607.2	
-	-	-	-	-	-	-	-	-	-	-	-	-	1	-	2	1	1	2	-	M	608	
-	-	-	-	-	-	-	-	-	-	-	-	-	-	-	1	-	1	1	-	M	608.4	
-	-	-	-	-	-	-	-	-	-	-	-	-	1	-	1	1	-	1	-	M	608.8	
-	-	-	-	-	-	-	-	-	-	-	-	-	1	3	3	7	16	16	35	-	M	TOTAL
-	-	-	-	-	-	-	-	-	-	-	-	-	-	-	-	-	1	-	-	M	611	
-	-	-	-	-	-	-	-	-	-	-	-	-	-	-	-	-	1	-	-	F	611.9	
-	-	-	-	-	-	-	-	-	-	-	-	-	-	-	-	-	-	1	-	M	TOTAL	
-	-	-	-	-	-	-	-	-	-	-	-	-	-	-	-	-	-	1	-	F	TOTAL	

DEATHS FROM EACH CAUSE FOR PROVINCES BY SEX, AND CANADA BY SEX AND AGE, 1989

PROVINCE OF RESIDENCE - PROVINCE DE RESIDENCE

INT.LIST LISTE INT	CAUSE OF DEATH CAUSE DU DECES	CANADA	PROVINCE OF RESIDENCE - PROVINCE DE RESIDENCE												
			NFLD. T-N.	PEI. IPE.	N.S. N-E.	N.B. N-B.	QUE. QUE.	ONT. ONT.	MAN. MAN.	SASK. SASK.	ALTA. ALTA.	B-C. C-B.	YUKON YUKON	NWT. T.N-O	
614	Ovary, fallopian tube, pelvic cellular tissue and peritoneum Ovaire, trompe de Fallope, tissu cellulaire pelvien et péritoine	F	9	3	-	-	-	-	3	-	2	-	1	-	-
614.2	Salpingitis and oophoritis nos Salpingite et ovarite sai	F	1	-	-	-	-	-	1	-	-	-	-	-	-
614.3	Acute parametritis Paramétrite aiguë	F	1	-	-	-	-	-	-	-	1	-	-	-	-
614.4	Parametritis chronic or nos Paramétrite chronique du sai	F	3	-	-	-	-	-	2	-	1	-	-	-	-
614.5	Acute or nos pelvic peritonitis Pelvipéritonite aiguë ou sai	F	1	1	-	-	-	-	-	-	-	-	-	-	-
614.9	Unspecified Sans précision	F	3	2	-	-	-	-	-	-	-	-	1	-	-
615	Inflammatory diseases of uterus, except cervix Affections inflammatoires de l'utérus à l'exclusion du col	F	1	-	-	-	-	-	-	-	-	-	1	-	-
615.9	Unspecified Sans précision	F	1	-	-	-	-	-	-	-	-	-	1	-	-
TOTAL	(614-616) (614-616)	F	10	3	-	-	-	-	3	-	2	-	2	-	-
OTHER DISORDERS OF FEMALE GENITAL TRACT (617-629) AUTRES AFFECTIONS DES ORGANES GÉNITAUX DE LA FEMME (617-629)															
617	Endometriosis Endométriose	F	2	-	-	-	-	1	1	-	-	-	-	-	-
617.0	Uterus Utérus	F	1	-	-	-	-	-	1	-	-	-	-	-	-
617.9	Site unspecified Siège non précisé	F	1	-	-	-	-	1	-	-	-	-	-	-	-
618	Genital prolapse Prolapsus génital	F	2	-	-	-	-	-	2	-	-	-	-	-	-
618.4	Uterovaginal, nos Utéro-vaginal sai	F	1	-	-	-	-	-	1	-	-	-	-	-	-
618.9	Unspecified Sans précision	F	1	-	-	-	-	-	1	-	-	-	-	-	-
619	Fistulae involving genital tract Fistules intéressant, organes génitaux	F	6	1	-	-	-	2	2	1	-	-	-	-	-
619.1	Digestive-genital tract Entéro-génitale	F	5	1	-	-	-	2	2	-	-	-	-	-	-
619.9	Unspecified Sans précision	F	1	-	-	-	-	-	-	1	-	-	-	-	-
621	Disorders of uterus, nec Affections de l'utérus, nec	F	4	-	-	-	1	-	2	-	-	-	1	-	-
621.9	Unspecified Sans précision	F	4	-	-	-	1	-	2	-	-	-	1	-	-
TOTAL	(617-629) (617-629)	F	14	1	-	-	1	3	7	1	-	-	1	-	-
TOTAL	(580-629)	M	1466	40	9	80	39	392	511	78	77	80	159	-	1
TOTAL	(580-629)	F	1441	42	9	65	37	395	520	74	52	95	150	-	2

XI. COMPLICATIONS PREGNANCY, CHILDBIRTH, PUERPERIUM (630-676)  
XI. COMPLICATIONS GROSSESSE, L'ACCOUCHEMENT, SUITE DE COUCHE (630-676)

PREGNANCY WITH ABORTIVE OUTCOME (630-639)  
GROSSESSE ABOUTISSANT À L'AVORTEMENT (630-639)

633	Ectopic pregnancy Grossesse ectopique	F	2	-	-	-	-	1	-	-	-	1	-	-	-
633.9	Unspecified Sans précision	F	2	-	-	-	-	1	-	-	-	1	-	-	-
TOTAL	(630-639) (630-639)	F	2	-	-	-	-	1	-	-	-	1	-	-	-

DECES SELON LA CAUSE ET LE SEXE PAR PROVINCE, ET SELON LA CAUSE, LE SEXE ET L'AGE POUR LE CANADA, 1989

AGE (YEARS) - AGE (ANNEES)																	INT. LIST			
00-01	01-04	05-09	10-14	15-19	20-24	25-29	30-34	35-39	40-44	45-49	50-54	55-59	60-64	65-69	70-74	75-79	80-84	85+	NS/ND	LISTE INT.
-	-	-	-	-	-	-	-	-	-	1	-	-	-	-	-	4	1	3	- F	614
-	-	-	-	-	-	-	-	-	-	-	-	-	-	-	-	-	1	-	- F	614.2
-	-	-	-	-	-	-	-	-	-	1	-	-	-	-	-	-	-	-	- F	614.3
-	-	-	-	-	-	-	-	-	-	-	-	-	-	-	-	1	-	2	- F	614.4
-	-	-	-	-	-	-	-	-	-	-	-	-	-	-	-	-	-	1	- F	614.5
-	-	-	-	-	-	-	-	-	-	-	-	-	-	-	-	3	-	-	- F	614.9
-	-	-	-	-	-	-	-	-	-	-	-	-	-	-	-	1	-	-	- F	615
-	-	-	-	-	-	-	-	-	-	-	-	-	-	-	-	1	-	-	- F	615.9
-	-	-	-	-	-	-	-	-	-	1	-	-	-	-	-	5	1	3	- F	TOTAL
-	-	-	-	-	-	-	-	-	1	-	-	-	-	-	-	-	-	1	- F	617
-	-	-	-	-	-	-	-	-	1	-	-	-	-	-	-	-	-	-	- F	617.0
-	-	-	-	-	-	-	-	-	-	-	-	-	-	-	-	-	-	1	- F	617.9
-	-	-	-	-	-	-	-	-	-	-	-	-	1	-	-	1	-	-	- F	618
-	-	-	-	-	-	-	-	-	-	-	-	-	-	-	-	1	-	-	- F	618.4
-	-	-	-	-	-	-	-	-	-	-	-	-	1	-	-	-	-	-	- F	618.9
-	-	-	-	-	-	-	-	-	-	1	-	-	-	-	1	-	2	2	- F	619
-	-	-	-	-	-	-	-	-	-	-	-	-	-	-	1	-	2	2	- F	619.1
-	-	-	-	-	-	-	-	-	-	1	-	-	-	-	-	-	-	-	- F	619.9
-	-	-	-	-	-	-	-	-	-	1	-	-	-	-	1	1	-	1	- F	621
-	-	-	-	-	-	-	-	-	-	1	-	-	-	-	1	1	-	1	- F	621.9
-	-	-	-	-	-	-	-	-	1	-	2	-	1	-	2	2	2	4	- F	TOTAL
9	-	-	1	-	4	6	3	3	12	18	13	41	84	136	201	249	276	410	- M	TOTAL
2	1	2	2	2	-	2	7	2	8	15	14	30	47	96	139	238	266	567	1 F	TOTAL
-	-	-	-	-	-	-	-	1	-	1	-	-	-	-	-	-	-	-	- F	633
-	-	-	-	-	-	-	-	1	-	1	-	-	-	-	-	-	-	-	- F	633.9
-	-	-	-	-	-	-	-	1	-	1	-	-	-	-	-	-	-	-	- F	TOTAL



DECES SELON LA CAUSE ET LE SEXE PAR PROVINCE, ET SELON LA CAUSE, LE SEXE ET L'AGE POUR LE CANADA, 1989

AGE (YEARS) - AGE (ANNEES)																	INT. LIST				
00-01	01-04	05-09	10-14	15-19	20-24	25-29	30-34	35-39	40-44	45-49	50-54	55-59	60-64	65-69	70-74	75-79	80-84	85+	NS/ND	LISTE INT.	
-	-	-	-	-	-	1	1	1	-	-	-	-	-	-	-	-	-	-	-	-	F 641
-	-	-	-	-	-	1	1	1	-	-	-	-	-	-	-	-	-	-	-	-	F 641.2
-	-	-	-	-	-	-	1	-	-	-	-	-	-	-	-	-	-	-	-	-	F 642
-	-	-	-	-	-	-	1	-	-	-	-	-	-	-	-	-	-	-	-	-	F 642.4
-	-	-	-	-	-	1	2	1	-	-	-	-	-	-	-	-	-	-	-	-	F TOTAL
-	-	-	-	-	2	1	-	-	-	-	-	-	-	-	-	-	-	-	-	-	F 666
-	-	-	-	-	-	1	-	-	-	-	-	-	-	-	-	-	-	-	-	-	F 666.0
-	-	-	-	-	1	-	-	-	-	-	-	-	-	-	-	-	-	-	-	-	F 666.1
-	-	-	-	-	1	-	-	-	-	-	-	-	-	-	-	-	-	-	-	-	F 666.3
-	-	-	-	-	1	-	-	-	1	-	-	-	-	-	-	-	-	-	-	-	F 669
-	-	-	-	-	1	-	-	-	1	-	-	-	-	-	-	-	-	-	-	-	F 669.7
-	-	-	-	-	3	1	-	-	1	-	-	-	-	-	-	-	-	-	-	-	F TOTAL
-	-	-	-	-	-	1	-	-	-	-	-	-	-	-	-	-	-	-	-	-	F 671
-	-	-	-	-	-	1	-	-	-	-	-	-	-	-	-	-	-	-	-	-	F 671.2
-	-	-	-	-	1	-	3	-	-	-	-	-	-	-	-	-	-	-	-	-	F 674
-	-	-	-	-	1	-	2	-	-	-	-	-	-	-	-	-	-	-	-	-	F 674.0
-	-	-	-	-	-	-	1	-	-	-	-	-	-	-	-	-	-	-	-	-	F 674.8
-	-	-	-	-	1	1	3	-	-	-	-	-	-	-	-	-	-	-	-	-	F TOTAL
-	-	-	-	-	4	3	6	1	2	-	-	-	-	-	-	-	-	-	-	-	F TOTAL
-	-	-	-	-	-	-	-	-	-	-	-	-	-	-	-	-	1	-	-	-	M 681
-	-	-	-	-	-	-	-	-	-	-	-	-	-	-	-	-	1	-	-	-	F 681.1
-	-	-	-	-	-	-	-	-	-	-	-	-	-	-	-	-	-	-	-	-	M 682
-	-	-	-	-	-	1	-	-	1	-	1	-	3	2	1	4	3	5	-	-	M 682
-	-	-	-	-	-	-	-	-	-	-	-	-	-	-	-	-	-	6	-	-	F 682.0
-	-	-	-	-	-	-	-	-	-	-	-	-	-	-	-	-	-	1	-	-	M 682.0

DEATHS FROM EACH CAUSE FOR PROVINCES BY SEX, AND CANADA BY SEX AND AGE, 1989

PROVINCE OF RESIDENCE - PROVINCE DE RESIDENCE

INT.LIST LISTE INT	CAUSE OF DEATH CAUSE DU DECES		CANADA	NFLD. T-N.	PEI. IPE.	N.S. N-E.	N.B. N-B.	QUE. QUE.	ONT. ONT.	MAN. MAN.	SASK. SASK.	ALTA. ALTA.	B-C. C-B.	YUKON YUKON	NWT. T.N-O
682.2	Trunk Du tronc	M	3	-	-	-	-	-	2	1	-	-	-	-	-
		F	1	-	-	-	-	-	1	-	-	-	-	-	-
682.3	Upper arm and forearm Du bras et de l'avant-bras	M	1	-	-	-	-	-	1	-	-	-	-	-	-
		F	1	-	-	-	-	-	1	-	-	-	-	-	-
682.4	Hand, except fingers De la main	M	-	-	-	-	-	-	-	-	-	-	-	-	-
		F	1	-	-	-	-	-	1	-	-	-	-	-	-
682.6	Leg, except foot De la jambe et de la cuisse	M	5	-	-	1	-	1	3	-	-	-	-	-	-
		F	9	-	-	-	1	-	6	-	-	-	2	-	-
682.7	Foot, except toes Du pied	M	2	-	-	-	-	-	2	-	-	-	-	-	-
		F	-	-	-	-	-	-	-	-	-	-	-	-	-
682.8	Other specified site D'autres localisations précisées	M	-	-	-	-	-	-	-	-	-	-	-	-	-
		F	1	-	-	-	-	-	1	-	-	-	-	-	-
682.9	Unspecified site De localisation non précisée	M	3	-	-	-	-	1	2	-	-	-	-	-	-
		F	4	-	-	-	1	-	3	-	-	-	-	-	-
686	Other local infections of skin Autres infections localisées de la peau	M	2	-	-	-	-	-	2	-	-	-	-	-	-
		F	3	-	-	-	-	-	1	-	-	1	1	-	-
686.9	Unspecified Sans précision	M	2	-	-	-	-	-	2	-	-	-	-	-	-
		F	3	-	-	-	-	-	1	-	-	1	1	-	-
TOTAL	(680-686)	M	18	-	-	1	-	2	13	1	-	-	1	-	-
TOTAL	(680-686)	F	20	-	-	-	2	-	14	-	-	1	3	-	-
OTHER INFLAMMATORY CONDITIONS, SKIN AND SUBCUTANEOUS TISSUE (690-698)															
AUTRE AFFECTION INFLAMMATOIRE, PEAU TISSU CELLULAIRE SOUS-CUTANÉ (690-698)															
693	Dermatitis due to ingestion of substances Dermite due à l'ingestion de substances	M	1	-	-	-	-	-	1	-	-	-	-	-	-
		F	-	-	-	-	-	-	-	-	-	-	-	-	-
693.1	Due to food Due aux aliments	M	1	-	-	-	-	-	1	-	-	-	-	-	-
		F	-	-	-	-	-	-	-	-	-	-	-	-	-
694	Bullous dermatoses Dermatoses bulleuses	M	-	-	-	-	-	-	-	-	-	-	-	-	-
		F	6	-	-	-	-	1	3	1	-	-	1	-	-
694.1	Subcorneal pustular dermatosis Dermatose pustuleuse sous-cornée	M	-	-	-	-	-	-	-	-	-	-	-	-	-
		F	1	-	-	-	-	1	-	-	-	-	-	-	-
694.5	Pemphigoid Pemphigoïde	M	-	-	-	-	-	-	-	-	-	-	-	-	-
		F	5	-	-	-	-	-	3	1	-	-	1	-	-
695	Erythematous conditions Affections érythémateuses	M	7	-	-	-	-	-	5	1	-	1	-	-	-
		F	8	-	-	1	-	2	3	1	-	-	1	-	-
695.1	Erythema multiforme Érythème polymorphe	M	3	-	-	-	-	-	3	-	-	-	-	-	-
		F	2	-	-	1	-	1	-	-	-	-	-	-	-
695.4	Lupus erythematosus Lupus érythémateux chronique	M	3	-	-	-	-	-	1	1	-	1	-	-	-
		F	6	-	-	-	-	1	3	1	-	-	1	-	-
695.9	Unspecified Sans précision	M	1	-	-	-	-	-	1	-	-	-	-	-	-
		F	-	-	-	-	-	-	-	-	-	-	-	-	-
696	Psoriasis and similar disorders Psoriasis et troubles similaires	M	-	-	-	-	-	-	-	-	-	-	-	-	-
		F	1	-	-	-	-	-	1	-	-	-	-	-	-
696.0	Psoriatic arthropathy Arthropathie psoriasique	M	-	-	-	-	-	-	-	-	-	-	-	-	-
		F	1	-	-	-	-	-	1	-	-	-	-	-	-
TOTAL	(690-698)	M	8	-	-	-	-	-	6	1	-	1	-	-	-
TOTAL	(690-698)	F	15	-	-	1	-	3	7	2	-	-	2	-	-
OTHER DISEASES OF SKIN AND SUBCUTANEOUS TISSUE (700-709)															
AUTRES MALADIES DE LA PEAU ET DU TISSU CELLULAIRE SOUS-CUTANÉ (700-709)															
707	Chronic ulcers of skin Ulcérations chroniques de la peau	M	23	-	-	1	-	6	6	-	3	2	5	-	-
		F	56	1	-	4	-	6	36	2	-	2	4	-	1
707.0	Decubitus ulcers Escarres de décubitus	M	17	-	-	-	-	5	3	-	3	2	4	-	-
		F	38	1	-	3	-	6	23	1	-	1	3	-	-
707.1	Lower limb, except decubitus Membre inf/rieur sauf de décubitus	M	4	-	-	1	-	1	1	-	-	-	1	-	-
		F	9	-	-	1	-	-	7	-	-	-	-	-	1
707.8	Other specified sites Autres sièges précisés	M	2	-	-	-	-	-	2	-	-	-	-	-	-
		F	4	-	-	-	-	-	3	1	-	-	-	-	-
707.9	Unspecified site Siège non précisé	M	-	-	-	-	-	-	-	-	-	-	-	-	-
		F	5	-	-	-	-	-	3	-	-	1	1	-	-
TOTAL	(700-709)	M	23	-	-	1	-	6	6	-	3	2	5	-	-
TOTAL	(700-709)	F	56	1	-	4	-	6	36	2	-	2	4	-	1

DECES SELON LA CAUSE ET LE SEXE PAR PROVINCE, ET SELON LA CAUSE, LE SEXE ET L'AGE POUR LE CANADA, 1989

AGE (YEARS) - AGE (ANNEES)																	INT. LIST				
00-01	01-04	05-09	10-14	15-19	20-24	25-29	30-34	35-39	40-44	45-49	50-54	55-59	60-64	65-69	70-74	75-79	80-84	85+	NS/ND	LISTE INT.	
-	-	-	-	-	-	-	-	-	1	-	-	-	-	2	-	-	-	-	-	M	682.2
-	-	-	-	-	-	-	-	-	-	-	-	-	-	1	-	-	-	-	-	F	682.3
-	-	-	-	-	-	-	-	-	-	-	-	-	-	-	-	-	1	-	-	M	682.4
-	-	-	-	-	-	-	1	-	-	-	1	1	-	-	1	2	2	1	1	M	682.6
-	-	-	-	-	-	-	-	-	-	-	-	-	-	-	-	-	-	2	-	F	682.7
-	-	-	-	-	-	-	-	-	-	-	-	-	-	-	-	-	-	-	1	M	682.8
-	-	-	-	-	-	-	-	-	-	-	-	-	-	1	-	2	2	1	1	M	682.9
-	-	-	-	-	-	-	-	-	-	-	-	-	-	-	-	2	-	-	-	F	686
-	-	-	-	-	-	-	-	-	-	-	-	-	-	-	-	2	-	-	-	M	686.9
-	-	-	-	-	-	-	-	-	-	-	-	-	-	-	-	-	1	2	-	F	686
-	-	-	-	-	-	1	-	-	1	-	1	1	-	3	1	2	4	5	-	M	TOTAL
-	-	-	-	-	1	-	-	-	-	-	-	-	-	2	1	4	4	8	-	F	TOTAL
-	-	-	-	1	-	-	-	-	-	-	-	-	-	-	-	-	-	-	-	M	693
-	-	-	-	1	-	-	-	-	-	-	-	-	-	-	-	-	-	-	-	F	693.1
-	-	-	-	-	-	-	-	-	-	-	-	-	-	-	-	2	1	3	-	M	694
-	-	-	-	-	-	-	-	-	-	-	-	-	-	-	-	1	-	-	-	F	694.1
-	-	-	-	-	-	-	-	-	-	-	-	-	-	-	-	1	1	3	-	M	694.5
-	-	-	-	-	-	-	-	1	-	-	-	1	2	2	2	1	-	-	-	F	695
-	-	-	-	-	-	-	-	1	-	-	-	-	1	2	-	-	1	-	-	M	695.1
-	-	-	-	-	-	-	-	-	-	-	-	-	-	1	-	-	1	-	-	F	695.4
-	-	-	-	-	-	-	-	1	-	-	-	1	1	-	1	2	-	-	-	M	695.9
-	-	-	-	-	-	-	-	-	-	-	-	-	-	-	-	1	-	-	-	F	696
-	-	-	-	-	-	-	-	-	-	-	-	-	-	-	1	-	-	-	-	M	696.0
-	-	-	-	1	-	-	-	1	-	-	-	1	2	2	2	1	4	2	3	M	TOTAL
-	-	-	-	-	-	-	-	1	-	-	-	-	2	2	3	4	5	7	-	F	TOTAL
-	-	-	-	-	-	-	-	1	-	-	-	1	1	2	3	4	8	20	-	M	707
-	-	-	-	-	-	-	-	-	-	-	-	1	1	2	3	4	3	7	-	F	707.0
-	-	-	-	-	-	-	-	-	-	-	1	-	-	1	1	-	1	-	-	M	707.1
-	-	-	-	-	-	-	-	-	-	-	-	-	-	-	-	1	1	-	-	F	707.8
-	-	-	-	-	-	-	-	-	-	-	-	-	-	-	-	-	-	2	-	M	707.9
-	-	-	-	-	-	-	1	-	-	-	-	-	-	-	-	2	-	-	-	F	707
-	-	-	-	-	-	-	1	-	-	-	1	1	1	2	3	4	5	7	-	M	TOTAL
-	-	-	-	-	-	-	-	-	-	-	-	-	1	2	3	9	11	29	-	F	TOTAL







DEATHS FROM EACH CAUSE FOR PROVINCES BY SEX, AND CANADA BY SEX AND AGE, 1989

INT.LIST LISTE INT	CAUSE OF DEATH CAUSE DU DECES		PROVINCE OF RESIDENCE - PROVINCE DE RESIDENCE												
			CANADA	NFLD. T.-N.	PEI. IPE.	N.S. N.-E.	N.B. N.-B.	QUE. QUE.	ONT. ONT.	MAN. MAN.	SASK. SASK.	ALTA. ALTA.	B-C. C-B.	YUKON YUKON	NWT. T.-N-O
718.2	Pathological dislocation Luxation pathologique	M F	1 -	- -	- -	- -	- -	- -	1 -	- -	- -	- -	- -	- -	
719	Other and unspecified disorder of joint Troubles articulaires autres et sai	M F	3 7	- -	- -	2 -	- -	1 2	- 2	- 2	- 1	- -	1 1	- -	
719.9	Unspecified Sans précision	M F	3 7	- -	- -	2 -	- -	1 2	- 2	- 2	- 1	- -	1 1	- -	
TOTAL	(710-719)	M	141	2	-	6	4	25	55	8	8	14	19	-	
TOTAL	(710-719)	F	418	2	1	10	9	99	169	19	20	28	61	-	
DORSOPATHIES (720-724) AFFECTIONS DES RÉGIONS DU PLAN DORSAL (720-724)															
720	Inflammatory spondylopathies Spondylopathies inflammatoires	M F	7 1	1 -	- -	- -	- -	3 1	1 -	- -	- -	1 1	1 -	- -	
720.0	Ankylosing spondylitis Spondylarthrite ankylosante	M F	7 1	1 -	- -	- -	- -	3 1	1 -	- -	- -	1 1	1 -	- -	
721	Spondylosis and allied disorders Arthrose rachidienne, affections	M F	3 4	- -	- -	- -	- -	1 2	1 1	- -	- -	- -	1 1	- -	
721.1	Cervical spondylosis with myelopathy Cervicarthrose avec myélopathie	M F	1 2	- -	- -	- -	- -	- 2	- -	- -	- -	- -	1 -	- -	
721.7	Traumatic spondylopathy Spondylopathie traumatique	M F	1 -	- -	- -	- -	- -	1 -	- -	- -	- -	- -	- -	- -	
721.9	Unspecified site Siège non précisé	M F	1 2	- -	- -	- -	- -	- -	1 1	- -	- -	- -	1 -	- -	
722	Intervertebral disc disorders Lésions des disques intervertébraux	M F	4 1	- -	- -	- -	- -	- -	4 1	- -	- -	- -	- -	- -	
722.4	Degeneration, cervical Détérioration cervicale	M F	1 -	- -	- -	- -	- -	- -	1 -	- -	- -	- -	- -	- -	
722.5	Degeneration of thoracic or lumbar Détérioration dorsale ou lombaire	M F	1 -	- -	- -	- -	- -	- -	1 -	- -	- -	- -	- -	- -	
722.6	Degeneration site unspecified Détérioration siège non précisé	M F	1 1	- -	- -	- -	- -	- -	1 1	- -	- -	- -	- -	- -	
722.7	Disorder with myelopathy Lésions avec myélopathie	M F	1 -	- -	- -	- -	- -	- -	1 -	- -	- -	- -	- -	- -	
723	Other disorders of cervical region Autres atteintes de la région cervicale	M F	1 -	- -	- -	- -	- -	- -	- -	- -	- -	1 -	- -	- -	
723.0	Spinal stenosis in cervical region Rétrécissement du canal médullaire	M F	1 -	- -	- -	- -	- -	- -	- -	- -	- -	1 -	- -	- -	
724	Other and unspecified disorders of back Atteintes, autres et sai du plan dorsal	M F	2 1	- -	- -	- -	- -	1 -	1 1	- -	- -	- -	- -	- -	
724.0	Spinal stenosis, except cervical Rétrécissement du canal médullaire	M F	1 1	- -	- -	- -	- -	1 -	1 -	- -	- -	- -	- -	- -	
724.9	Unspecified Sans précision	M F	1 -	- -	- -	- -	- -	- -	1 -	- -	- -	- -	- -	- -	
TOTAL	(720-724)	M	17	1	-	-	-	5	7	-	-	2	2	-	
TOTAL	(720-724)	F	7	-	-	-	-	3	3	-	-	-	1	-	
RHEUMATISM, EXCLUDING THE BACK (725-729) RHUMATISME ABARTICULAIRE, À L'EXCLUSION DU PLAN DORSAL (725-729)															
725	Polymyalgia rheumatica Pseudo-polyarthrite rhizomélique	M F	1 4	- -	- -	- -	- -	- -	- 2	- -	- 1	- -	1 1	- -	
726	Peripheral enthesopathies and allied syndromes Maladies des insertions tendineuses et syndromes apparentés	M F	1 -	- -	- -	- -	- -	- -	- -	- -	- -	- -	1 -	- -	
726.3	Enthesopathy of elbow region Tendinites de la région du coude	M F	1 -	- -	- -	- -	- -	- -	- -	- -	- -	- -	1 -	- -	
728	Disorders, muscle, ligament and fascia Atteintes, muscle, ligament, aponévrose	M F	4 3	- -	- -	- -	- -	1 -	3 3	- -	- -	- -	- -	- -	
728.8	Other Autres	M F	4 2	- -	- -	- -	- -	1 -	3 2	- -	- -	- -	- -	- -	
728.9	Unspecified Sans précision	M F	- 1	- -	- -	- -	- -	- -	- 1	- -	- -	- -	- -	- -	
729	Other disorders of soft tissues Autres atteintes des tissus mous	M F	7 4	- 1	- -	- 1	1 -	1 -	3 2	1 -	- -	- -	1 -	- -	

DECES SELON LA CAUSE ET LE SEXE PAR PROVINCE, ET SELON LA CAUSE, LE SEXE ET L'AGE POUR LE CANADA, 1989

AGE (YEARS) - AGE (ANNEES)																			INT. LIST		
00-01	01-04	05-09	10-14	15-19	20-24	25-29	30-34	35-39	40-44	45-49	50-54	55-59	60-64	65-69	70-74	75-79	80-84	85+	NS/ND	LISTE INT.	
-	-	-	-	1	-	-	-	-	-	-	-	-	-	-	-	-	-	-	-	M	718.2
-	-	-	-	-	-	-	-	-	-	-	-	-	-	-	-	-	1	2	-	F	719
-	-	-	-	-	-	-	-	-	-	-	-	-	-	1	-	5	1	2	-	M	719.9
-	-	-	-	-	-	-	-	-	-	-	-	-	-	-	-	5	1	2	-	F	719.9
-	-	-	-	2	2	1	-	3	1	3	6	11	13	17	22	12	22	26	-	M	TOTAL
-	-	1	2	2	5	4	5	7	8	15	10	18	36	53	55	59	63	75	-	F	TOTAL
-	-	-	-	-	-	-	-	-	1	-	-	1	2	1	2	-	-	-	-	M	720
-	-	-	-	-	-	-	-	1	-	-	-	-	-	-	-	-	-	-	-	F	720
-	-	-	-	-	-	-	-	1	1	-	-	1	2	1	2	-	-	-	-	M	720.0
-	-	-	-	-	-	-	-	1	-	-	-	-	-	-	-	-	-	-	-	F	720.0
-	-	-	-	-	-	-	-	-	-	-	-	-	-	1	-	1	-	1	-	M	721
-	-	-	-	-	-	-	-	-	-	-	-	-	1	-	1	-	-	2	-	F	721
-	-	-	-	-	-	-	-	-	-	-	-	-	-	1	-	-	-	1	-	M	721.1
-	-	-	-	-	-	-	-	-	-	-	-	-	-	1	-	-	-	-	-	F	721.1
-	-	-	-	-	-	-	-	-	-	-	-	-	-	-	1	-	-	-	-	M	721.7
-	-	-	-	-	-	-	-	-	-	-	-	-	-	-	-	-	-	-	-	F	721.7
-	-	-	-	-	-	-	-	-	-	-	-	-	-	-	-	1	-	-	-	M	721.9
-	-	-	-	-	-	-	-	-	-	-	-	-	-	-	-	-	-	2	-	F	721.9
-	-	-	-	-	-	-	-	-	-	-	-	-	-	2	-	-	1	1	-	M	722
-	-	-	-	-	-	-	-	-	-	-	-	-	-	-	-	-	-	1	-	F	722
-	-	-	-	-	-	-	-	-	-	-	-	-	-	1	-	-	-	-	-	M	722.4
-	-	-	-	-	-	-	-	-	-	-	-	-	-	-	-	-	-	-	-	F	722.4
-	-	-	-	-	-	-	-	-	-	-	-	-	-	1	-	-	-	-	-	M	722.5
-	-	-	-	-	-	-	-	-	-	-	-	-	-	-	-	-	-	-	-	F	722.5
-	-	-	-	-	-	-	-	-	-	-	-	-	-	-	-	-	-	1	-	M	722.6
-	-	-	-	-	-	-	-	-	-	-	-	-	-	-	-	-	-	1	-	F	722.6
-	-	-	-	-	-	-	-	-	-	-	-	-	-	-	-	-	1	-	-	M	722.7
-	-	-	-	-	-	-	-	-	-	-	-	-	-	-	-	-	-	-	-	F	722.7
-	-	-	-	-	-	-	-	-	-	-	-	-	-	-	-	-	-	1	-	M	723
-	-	-	-	-	-	-	-	-	-	-	-	-	-	-	-	-	-	-	-	F	723
-	-	-	-	-	-	-	-	-	-	-	-	-	-	-	-	-	-	1	-	M	723.0
-	-	-	-	-	-	-	-	-	-	-	-	-	-	-	-	-	-	-	-	F	723.0
-	-	-	-	-	-	-	-	-	-	-	-	-	-	-	-	1	1	-	-	M	724
-	-	-	-	-	-	-	-	-	-	-	-	-	-	-	-	1	-	-	-	F	724
-	-	-	-	-	-	-	-	-	-	-	-	-	-	-	-	1	-	-	-	M	724.0
-	-	-	-	-	-	-	-	-	-	-	-	-	-	-	-	1	-	-	-	F	724.0
-	-	-	-	-	-	-	-	-	-	-	-	-	-	-	-	-	1	-	-	M	724.9
-	-	-	-	-	-	-	-	-	-	-	-	-	-	-	-	-	-	-	-	F	724.9
-	-	-	-	-	-	-	-	1	1	-	-	1	2	4	2	2	2	3	-	M	TOTAL
-	-	-	-	-	-	-	-	-	-	-	-	-	1	-	1	1	-	3	-	F	TOTAL
-	-	-	-	-	-	-	-	-	-	-	-	-	-	1	2	1	1	-	-	M	725
-	-	-	-	-	-	-	-	-	-	-	-	-	-	-	-	-	-	-	-	F	725
-	-	-	-	-	-	-	-	-	-	-	-	-	-	1	-	-	-	-	-	M	726
-	-	-	-	-	-	-	-	-	-	-	-	-	-	-	-	-	-	-	-	F	726
-	-	-	-	-	-	-	-	-	-	-	-	-	-	1	-	-	-	-	-	M	726.3
-	-	-	-	-	-	-	-	-	-	-	-	-	-	-	-	-	-	-	-	F	726.3
-	-	-	-	-	-	-	-	-	-	-	-	1	-	-	3	-	3	-	-	M	728
-	-	-	-	-	-	-	-	-	-	-	-	-	-	-	3	-	-	-	-	F	728
-	-	-	-	-	-	-	-	-	-	-	-	1	-	-	-	-	3	-	-	M	728.8
-	-	-	-	-	-	-	-	-	-	-	-	-	-	-	2	-	-	-	-	F	728.8
-	-	-	-	-	-	-	-	-	-	-	-	-	-	-	-	-	-	-	-	M	728.9
-	-	-	-	-	-	-	-	-	-	-	-	-	-	-	1	-	-	-	-	F	728.9
-	-	-	-	-	-	-	-	-	-	-	-	-	3	1	1	1	1	-	-	M	729
-	-	-	-	-	-	-	-	-	-	-	-	-	1	-	-	-	1	2	-	F	729

DEATHS FROM EACH CAUSE FOR PROVINCES BY SEX, AND CANADA BY SEX AND AGE, 1989

INT. LIST LISTE INT	CAUSE OF DEATH CAUSE DU DECES		PROVINCE OF RESIDENCE - PROVINCE DE RESIDENCE											
			CANADA	NFLD. T-N.	PEI. IPE.	N.S. N-E.	N.B. N-B.	QUE. QUE.	ONT. ONT.	MAN. MAN.	SASK. SASK.	ALTA. ALTA.	B-C. C-B.	YUKON YUKON
729.0	Rheumatism nos and fibrositis Rhumatisme sai et fibrositas	M F	2 1	- -	- -	- -	- -	1 -	- 1	- -	- -	- -	1 -	- -
729.3	Panniculitis, nos Panniculite, sai	M F	- 1	- -	- -	1 -	- -	- -	- -	- -	- -	- -	- -	- -
729.4	Fasciitis, nos Aponévrosite, sai	M F	5 2	1 -	- -	- -	1 -	- -	3 1	1 -	- -	- -	- -	- -
TOTAL	(725-729)	M	13	-	-	-	1	2	6	1	-	-	3	-
TOTAL	(725-729)	F	11	1	-	1	-	-	7	-	1	-	1	-
OTHER DISEASES OF THE MUSCULO-SKELETAL SYSTEM (730-739) AUTRES MALADIES DU SYSTÈME OSTÉO-MUSCULAIRE (730-739)														
730	Infections involving bone Infections avec atteinte osseuse	M F	10 12	- -	- -	- -	- -	- 2	7 8	1 -	1 -	- 2	1 -	- -
730.0	Acute osteomyelitis Ostéomyélite aiguë	M F	1 1	- -	- -	- -	- -	- -	1 -	- -	- -	- 1	- -	- -
730.1	Chronic osteomyelitis Ostéomyélite chronique	M F	- 4	- -	- -	- -	- 1	- 3	- -	- -	- -	- -	- -	- -
730.2	Unspecified osteomyelitis Ostéomyélite, sans précision	M F	9 5	- -	- -	- -	- 1	6 3	1 -	1 -	- 1	- -	1 -	- -
730.9	Unspecified infection of bone Infection osseuse, sans précision	M F	- 2	- -	- -	- -	- -	- 2	- -	- -	- -	- -	- -	- -
731	Osteopathies associated with other disorders classified elsewhere Maladies osseuses associées à d'autres affections classées ailleurs	M F	10 15	- -	- -	- 1	- -	5 6	4 6	- -	- -	- 1	1 1	- -
731.0	Osteitis deformans without bone tumour Ostéite déformante sans tumeur osseuse	M F	10 15	- -	- -	- 1	- -	5 6	4 6	- -	- -	- 1	1 1	- -
732	Osteochondropathies Ostéochondropathies	M F	1 -	- -	- -	- -	- -	- -	1 -	- -	- -	- -	- -	- -
732.1	Juvenile osteochondrosis, hip, pelvis Ostéochondrite juvénile, hanche,	M F	1 -	- -	- -	- -	- -	- -	1 -	- -	- -	- -	- -	- -
733	Other disorders of bone and cartilage Autres atteintes des os et des	M F	19 65	- 2	- -	- 2	1 3	4 10	3 20	1 1	2 5	3 10	5 12	- -
733.0	Osteoporosis Ostéoporose	M F	9 47	- 2	- -	- 2	- 2	3 7	1 15	1 1	- 3	2 9	2 6	- -
733.1	Pathological fracture Fracture pathologique	M F	6 13	- -	- -	- -	- 1	- 3	1 3	- -	2 -	1 -	2 6	- -
733.4	Aseptic necrosis of bone Nécrose osseuse aseptique	M F	1 1	- -	- -	- -	- -	- -	1 1	- -	- -	- -	- -	- -
733.9	Other and unspecified Autres et sans précision	M F	3 4	- -	- -	- -	1 -	1 -	- 1	- -	- 2	- 1	1 -	- -
737	Curvature of spine Courbure de la colonne vertébrale	M F	12 18	2 -	- -	2 1	- -	3 4	1 11	- -	1 1	- -	3 1	- -
737.1	Kyphosis (acquired) Cyphose (acquise)	M F	3 1	1 -	- -	1 -	- -	- -	- 1	- -	- -	- -	1 -	- -
737.3	Kyphoscoliosis and scoliosis Cyphoscoliose et scoliose	M F	9 17	1 -	- -	1 1	- -	3 4	1 10	- -	1 1	- -	2 1	- -
738	Other acquired deformity Autres déformations acquises	M F	1 1	- -	- -	- -	- -	- -	- 1	- -	- -	- -	1 -	- -
738.3	Chest and rib Thorax et côtes	M F	1 1	- -	- -	- -	- -	- -	- 1	- -	- -	- -	1 -	- -
TOTAL	(730-739)	M	53	2	-	2	1	12	16	2	4	3	11	-
TOTAL	(730-739)	F	111	2	-	4	3	22	46	1	6	13	14	-
TOTAL	(710-739)	M	224	5	-	8	6	44	84	11	12	19	35	-
TOTAL	(710-739)	F	547	5	1	15	12	124	225	20	27	41	77	-
XIV. CONGENITAL ANOMALIES XIV. ANOMALIES CONGÉNITALES			(740-759) (740-759)											
NERVOUS SYSTEM (740-742) SYSTÈME NERVEUX (740-742)														
740	Anencephalus and similar anomalies Anencéphalie et anomalies similaires	M F	13 23	1 4	- -	- -	1 1	5 3	4 9	- -	- -	2 4	- 2	- -



DEATHS FROM EACH CAUSE FOR PROVINCES BY SEX, AND CANADA BY SEX AND AGE, 1989

INT.LIST LISTE INT	CAUSE OF DEATH CAUSE DU DECES		PROVINCE OF RESIDENCE - PROVINCE DE RESIDENCE												
			CANADA	NFLD. T-N.	PEI. IPE.	N.S. N-E.	N.B. N-B.	QUE. QUE.	ONT. ONT.	MAN. MAN.	SASK. SASK.	ALTA. ALTA.	B-C. C-B.	YUKON YUKON	NWT. T.N-O
740.0	Anencephalus Anencéphalie	M F	13 22	1 4	- -	- -	1 1	5 2	4 9	- -	- -	2 4	- 2	- -	
740.2	Iniencephaly Iniencephalie	M F	- 1	- -	- -	- -	- -	- 1	- -	- -	- -	- -	- -	- -	
741	Spina bifida Spina bifida	M F	20 22	- -	- -	- -	1 3	11 8	5 7	- 1	- 2	1 -	2 1	- -	
741.0	With hydrocephalus Avec hydrocéphalie	M F	18 17	- -	- -	- -	1 1	9 8	5 5	- 1	- 2	1 -	2 -	- -	
741.9	Without mention of hydrocephalus Sans mention d'hydrocéphalie	M F	2 5	- -	- -	- -	- 2	2 -	- 2	- -	- -	- -	1 -	- -	
742	Other congenital anomalies cns Autres anomalies congénitales, SNC	M F	78 63	1 -	1 -	1 2	1 3	26 24	31 25	2 2	4 -	7 2	4 5	- -	
742.0	Encephalocele Encéphalocèle	M F	3 6	- -	- -	- -	- 1	2 2	- 2	- -	- -	1 1	- -	- -	
742.1	Microcephalus Microcéphalie	M F	6 5	- -	- -	- -	- -	2 1	4 2	- 1	- -	- -	1 -	- -	
742.2	Reduction deformities of brain Développement de l'encéphale	M F	5 4	- -	- -	- -	- -	3 1	- 2	- -	- -	2 1	- -	- -	
742.3	Congenital hydrocephalus Hydrocéphalie congénitale	M F	22 21	- -	- -	- 1	1 1	5 8	11 10	- -	3 -	- -	2 1	- -	
742.4	Other anomalies of brain Autres anomalies de l'encéphale	M F	10 8	- -	- -	- -	- -	3 3	4 3	2 -	- -	1 -	- 2	- -	
742.5	Other anomalies of spinal cord Autres anomalies, moelle épinière	M F	11 5	- -	- -	- -	- 1	2 -	7 4	- -	- -	2 -	- -	- -	
742.8	Other Autres	M F	1 -	- -	- -	- -	- -	- -	1 -	- -	- -	- -	- -	- -	
742.9	Unspecified Sans précision	M F	20 14	1 -	1 -	1 1	- -	9 9	4 2	- 1	1 -	1 -	2 1	- -	
TOTAL	(740-742)	M F	111 108	2 4	1 -	1 2	3 3	42 35	40 41	2 3	4 2	10 6	6 8	- -	
EYE, EAR, FACE AND NECK (743-744) L'OEIL, L'OREILLE, LA FACE ET LE COI (743-744)															
744	Congenital anomalies of ear, face, neck Anomalies congénitales, oreille, face et	M F	- 1	- -	- -	- -	- -	- -	- 1	- -	- -	- -	- -	- -	
744.9	Unspecified anomalies, face and neck Anomalies, face et cou, sans précision	M F	- 1	- -	- -	- -	- -	- -	- 1	- -	- -	- -	- -	- -	
TOTAL	(743-744)	M F	- 1	- -	- -	- -	- -	- -	- 1	- -	- -	- -	- -	- -	
CIRCULATORY SYSTEM (745-747) APPAREIL CIRCULATOIRE (745-747)															
745	Bulbus cordis anomalies and anomalies of cardiac septal closure Anomalies du bulbus cordis et des cloisons intracardiaques	M F	105 83	3 2	1 -	5 1	5 4	28 29	36 25	2 3	1 1	14 8	9 9	- 1	
745.0	Common truncus Tronc artériel commun	M F	11 8	1 -	- -	- -	- -	3 2	5 2	- -	- -	2 2	2 -	- -	
745.1	Transposition of great vessels Transposition des gros vaisseaux	M F	19 9	- -	- -	1 -	- -	6 5	7 1	- -	1 -	2 -	2 3	- -	
745.2	Tetralogy of Fallot Tétralogie de Fallot	M F	20 17	- 1	1 -	2 -	2 3	6 4	5 4	1 2	- -	3 1	- 1	- 1	
745.3	Common ventricle Ventricule unique	M F	6 3	- -	- -	- -	1 -	2 1	3 2	- -	- -	- -	- -	- -	
745.4	Ventricular septal defect Communication interventriculaire	M F	22 21	1 1	- -	- 1	1 -	3 7	9 8	- 1	- -	3 2	4 1	1 -	
745.5	Ostium secundum, atrial septal defect Communication interauriculaire	M F	11 20	- -	- -	- -	- 1	2 8	4 7	1 -	- -	3 2	1 2	- -	
745.6	Endocardial cushion defects Ostium commune	M F	13 5	1 -	- -	2 -	1 -	4 2	2 1	- -	- 1	1 1	2 -	- -	
745.8	Other Autres	M F	1 -	- -	- -	- -	- -	1 -	- -	- -	- -	- -	- -	- -	
745.9	Unspecified defect of septal closure Anomalie septale non précisée	M F	2 -	- -	- -	- -	- -	1 -	1 -	- -	- -	- -	- -	- -	



DEATHS FROM EACH CAUSE FOR PROVINCES BY SEX, AND CANADA BY SEX AND AGE, 1989

PROVINCE OF RESIDENCE - PROVINCE DE RESIDENCE

INT.LIST LISTE INT	CAUSE OF DEATH CAUSE DU DECES		CANADA	NFLD. T-N.	PEI. IPE.	N.S. N-E.	N.B. N-B.	QUE. QUE.	ONT. ONT.	MAN. MAN.	SASK. SASK.	ALTA. ALTA.	B-C. C-B.	YUKON	NWT. T.N-O
746	Other congenital anomalies of heart Autres anomalies congénitales du cœur	M F	162 142	4 3	2 -	6 3	4 5	39 29	60 60	11 8	5 6	15 17	14 10	- 1	2 -
746.0	Anomalies of pulmonary valve Anomalies de la valvule pulmonaire	M F	1 1	- -	- -	- -	- -	- -	- -	- -	- -	1 1	- -	- -	- -
746.1	Tricuspid atresia and stenosis Atrésie et sténose tricuspidiennes	M F	2 4	- -	- -	1 -	- -	1 1	- 1	- -	- 1	1 1	- -	- -	- -
746.2	Ebstein's anomaly Maladie d'Ebstein	M F	1 2	- 1	- -	- -	- -	- 1	1 -	- -	- -	- -	- -	- -	- -
746.3	Stenosis of aortic valve Sténose de la valvule aortique	M F	11 9	- -	- -	- 1	- -	4 4	6 2	- -	- -	1 2	- -	- -	- -
746.4	Insufficiency of aortic valve Insuffisance de la valvule aortique	M F	9 1	- -	- -	- -	- -	1 -	2 1	- -	- -	3 -	3 -	- -	- -
746.5	Mitral stenosis Rétrécissement mitral	M F	- 1	- -	- -	- -	- -	- 1	- -	- -	- -	- -	- -	- -	- -
746.7	Hypoplastic left heart syndrome Hypoplasie du cœur gauche	M F	27 26	2 -	1 -	- 2	2 1	7 5	8 7	2 1	2 -	2 5	1 5	- -	- -
746.8	Other Autres	M F	35 15	1 -	1 -	- -	- 1	8 3	15 6	4 -	2 1	3 3	1 1	- -	- -
746.9	Unspecified Sans précision	M F	76 83	1 2	- -	5 -	2 3	18 14	28 43	5 7	1 4	5 5	9 4	1 1	2 -
747	Other anomalies of circulatory system Autres anomalies de l'appareil	M F	56 41	2 2	1 -	- 1	- 1	16 4	21 19	1 1	2 4	9 6	4 3	- -	- -
747.0	Patent ductus arteriosus Persistence du canal artériel	M F	4 1	- -	- -	- -	- -	- -	1 1	1 -	- -	1 -	1 -	- -	- -
747.1	Coarctation of aorta Coarctation de l'isthme aortique	M F	8 7	- 1	- -	- -	- -	3 1	3 2	- 1	1 2	- -	1 -	- -	- -
747.2	Other anomalies of aorta Autres anomalies de l'aorte	M F	1 -	- -	- -	- -	- -	- -	- -	- -	- -	1 -	- -	- -	- -
747.3	Anomalies of pulmonary artery Anomalies de l'artère pulmonaire	M F	3 5	- -	- -	- -	- -	- -	2 2	- -	- 1	1 2	- -	- -	- -
747.4	Anomalies of great veins Anomalies des grosses veines	M F	10 5	1 -	- -	- -	- -	4 -	3 3	- -	- -	1 1	1 1	- -	- -
747.6	Other anomalies of peripheral vascular system Autres anomalies du système vasculaire périphérique	M F	10 3	- -	- -	1 -	- -	2 -	3 -	- -	- -	4 2	1 -	- -	- -
747.8	Other Autres	M F	6 7	- 1	- -	- -	- -	3 3	2 3	- -	- -	1 -	- -	- -	- -
747.9	Unspecified Sans précision	M F	14 13	1 -	1 -	- -	- 1	4 -	7 8	- -	1 1	- 1	- 2	- -	- -
TOTAL	(745-747)	M	323	9	4	11	9	83	117	14	8	38	27	-	3
TOTAL	(745-747)	F	266	7	-	5	10	62	104	12	11	31	22	1	1
RESPIRATORY SYSTEM (748-749) APPAREIL RESPIRATOIRE (748-749)															
748	Respiratory system Appareil respiratoire	M F	71 48	2 2	- 1	3 2	1 3	9 8	34 14	- 2	2 2	10 6	8 7	- -	2 1
748.2	Web of larynx Ptérygion du larynx	M F	1 -	- -	- -	- -	- -	- -	1 -	- -	- -	- -	- -	- -	- -
748.3	Other anomalies of larynx, trachea and bronchus Autres anomalies du larynx, trachée et bronches	M F	7 4	1 -	- -	1 1	- 1	4 -	1 2	- -	- -	- -	- -	- -	- -
748.5	Agensis, hypoplasia, dysplasia, lung Agénésie, aplasie, hypoplasie, poumon	M F	58 41	1 2	- 1	2 1	1 2	3 7	29 11	- 2	2 2	10 5	8 7	- -	2 1
748.6	Other anomalies of lung Autres anomalies du poumon	M F	3 3	- -	- -	- -	- -	2 1	1 1	- -	- -	- 1	- -	- -	- -
748.8	Other Autres	M F	1 -	- -	- -	- -	- -	- -	1 -	- -	- -	- -	- -	- -	- -
748.9	Unspecified Sans précision	M F	1 -	- -	- -	- -	- -	- -	1 -	- -	- -	- -	- -	- -	- -
TOTAL	(748-749)	M	71	2	-	3	1	9	34	-	2	10	8	-	2
TOTAL	(748-749)	F	48	2	1	2	3	8	14	2	2	6	7	-	1





DEATHS FROM EACH CAUSE FOR PROVINCES BY SEX, AND CANADA BY SEX AND AGE, 1989

PROVINCE OF RESIDENCE - PROVINCE DE RESIDENCE

INT.LIST LISTE INT	CAUSE OF DEATH CAUSE DU DECES		CANADA	NFLD. T-N.	PEI. IPE.	N.S. N-E.	N.B. N-B.	QUE. QUE.	ONT. ONT.	MAN. MAN.	SASK. SASK.	ALTA. ALTA.	B-C. C-B.	YUKON YUKON	NWT. T.N-O
<b>DIGESTIVE SYSTEM (750-751)</b> <b>APPAREIL DIGESTIF (750-751)</b>															
750	Other of upper alimentary tract Autres de l'appareil digestif supérieur	M F	6 2	- -	- -	- -	- -	2 1	1 1	- -	1 -	1 -	1 1	- -	- -
750.3	Tracheo-oesophageal fistula, oesophageal atresia and stenosis Fistule trachéo-oesophagienne, atrésie et sténose de l'oesophage	M F	3 1	- -	- -	- -	- -	2 -	- -	- -	- -	1 -	- 1	- -	- -
750.6	Congenital hiatus hernia Hernie hiatale congénitale	M F	1 -	- -	- -	- -	- -	- -	- -	- -	- -	- -	1 -	- -	- -
750.7	Other anomalies of stomach Autres anomalies de l'estomac	M F	- 1	- -	- -	- -	- -	- -	1 -	- -	- -	- -	- -	- -	- -
750.9	Unspecified Sans précision	M F	2 -	- -	- -	- -	- -	- -	1 -	- -	1 -	- -	- -	- -	- -
751	Other anomalies of digestive system Autres anomalies de l'appareil digestif	M F	11 15	- -	- -	1 -	- -	3 4	2 7	- -	- 1	1 2	4 1	- -	- -
751.0	Meckel's diverticulum Diverticule de Meckel	M F	- 1	- -	- -	- -	- -	- 1	- -	- -	- -	- -	- -	- -	- -
751.1	Atresia and stenosis, small intestine Atrésie et sténose, intestin grêle	M F	2 4	- -	- -	- -	- -	- 3	- 1	- -	- -	1 -	1 -	- -	- -
751.2	Atresia and stenosis of large intestine, rectum and anal canal Atrésie et sténose du côlon, du rectum et du canal anal	M F	1 1	- -	- -	- -	- -	1 -	- 1	- -	- -	- -	- -	- -	- -
751.3	Hirschsprung's disease Maladie de Hirschsprung	M F	- 1	- -	- -	- -	- -	- -	- -	- -	- -	- -	- 1	- -	- -
751.4	Intestinal fixation Fixation de l'intestin	M F	1 2	- -	- -	- -	- -	- -	1 -	- -	- -	1 -	1 -	- -	- -
751.5	Other anomalies of intestine Autres anomalies de l'intestin	M F	2 1	- -	- -	- -	- -	1 -	1 -	- -	- -	- -	1 -	- -	- -
751.6	Gallbladder, bile ducts and liver Vésicule, voies biliaires et foie	M F	5 5	- -	- -	1 -	- -	1 -	2 3	- -	- 1	1 1	1 -	- -	- -
TOTAL	(750-751)	M	17	-	-	1	-	5	3	-	1	2	5	-	-
TOTAL	(750-751)	F	17	-	-	-	-	4	8	-	1	2	2	-	-
<b>GENITOURINARY SYSTEM (752-753)</b> <b>ORGANES GÉNITO-URINAIRES (752-753)</b>															
753	Urinary system Appareil urinaire	M F	46 34	1 3	- -	- 1	1 2	11 6	18 12	3 -	2 -	5 3	5 7	- -	- -
753.0	Renal agenesis and dysgenesis Agénésie et dysgénésie du rein	M F	31 15	1 3	- -	- -	1 -	7 2	10 6	3 -	1 -	4 2	4 2	- -	- -
753.1	Cystic kidney disease Maladie polykystique du rein	M F	14 16	- -	- -	1 1	- 1	3 4	8 4	- -	1 -	1 1	1 5	- -	- -
753.2	Obstruction renal pelvis, ureter Obstruction bassin et urètre	M F	1 1	- -	- -	- -	- -	1 -	- 1	- -	- -	- -	- -	- -	- -
753.8	Other anomalies of bladder and urethra Autres anomalies de la vessie	M F	- 1	- -	- -	- -	- -	- -	1 -	- -	- -	- -	- -	- -	- -
753.9	Unspecified Sans précision	M F	- 1	- -	- -	- -	1 -	- -	- -	- -	- -	- -	- -	- -	- -
TOTAL	(752-753)	M	46	1	-	-	1	11	18	3	2	5	5	-	-
TOTAL	(752-753)	F	34	3	-	1	2	6	12	-	-	3	7	-	-
<b>LIMBS AND MUSCULO-SKELETAL SYSTEM (754-756)</b> <b>MEMBRES ET DES OS ET DES ONGLES (754-756)</b>															
754	Certain musculoskeletal deformities Malformations, système ostéo-musculaire	M F	1 1	- -	- -	- -	- -	- -	1 1	- -	- -	- -	- -	- -	- -
754.2	Spine Rachis	M F	1 1	- -	- -	- -	- -	- -	1 1	- -	- -	- -	- -	- -	- -
755	Other congenital anomalies of limbs Autres malformations des membres	M F	- 1	- -	- -	- -	- -	- -	- 1	- -	- -	- -	- -	- -	- -
755.8	Other Autres	M F	- 1	- -	- -	- -	- -	- -	- 1	- -	- -	- -	- -	- -	- -
756	Other musculoskeletal Autres du système ostéo-musculaire	M F	34 31	2 3	1 -	- 1	- -	10 6	12 9	1 -	- 3	6 2	2 7	- -	- -



DEATHS FROM EACH CAUSE FOR PROVINCES BY SEX, AND CANADA BY SEX AND AGE, 1989

PROVINCE OF RESIDENCE - PROVINCE DE RESIDENCE

INT.LIST LISTE INT	CAUSE OF DEATH CAUSE DU DECES		CANADA	NFLD. T-N	PEI. IPE	N.S. N-E	N.B. N-B	QUE. QUE	ONT. ONT	MAN. MAN	SASK. SASK	ALTA. ALTA	B-C. C-B	YUKON YUKON	NWT. T.N-O
756.0	Skull and face bones Crâne et os de la face	M F	5 -	- -	- -	- -	- -	2 -	1 -	- -	- -	1 -	1 -	- -	- -
756.1	Spine Colonne vertébrale	M F	2 1	- -	- -	- -	- -	1 -	1 -	- -	- -	1 -	- -	- -	- -
756.4	Chondrodystrophy Chondrodystrophies	M F	9 6	- 1	1 -	- -	- -	4 1	2 -	- -	- 2	2 -	- 2	- -	- -
756.5	Osteodystrophies Ostéodystrophies	M F	5 -	1 -	- -	- -	- -	- -	3 -	1 -	- -	- -	- -	- -	- -
756.6	Diaphragm Diaphragme	M F	9 17	1 1	- -	- 1	- -	3 2	2 6	- -	- 1	2 1	1 5	- -	- -
756.7	Abdominal wall Paroi abdominale	M F	3 4	- 1	- -	- -	- -	- 1	2 2	- -	- -	1 -	- -	- -	- -
756.8	Other anomalies of muscle, tendon, fascia and connective tissue Autres anomalies des muscles, tendons, aponévroses et tissu conjonctif	M F	1 1	- -	- -	- -	- -	- -	1 1	- -	- -	- -	- -	- -	- -
756.9	Unspecified Sans précision	M F	- 2	- -	- -	- -	- -	- 2	- -	- -	- -	- -	- -	- -	- -
TOTAL	(754-756)	M F	35 33	2 3	1 -	- 1	- -	10 6	13 11	1 -	- 3	6 2	2 7	- -	- -
	OTHER (757-759) AUTRES (757-759)														
757	Integument Tégument	M F	2 1	- -	- -	- -	- -	- 1	2 -	- -	- -	- -	- -	- -	- -
757.1	Ichthyosis congenita Ichtyose congénitale	M F	1 1	- -	- -	- -	- -	- 1	1 -	- -	- -	- -	- -	- -	- -
757.3	Other specified anomalies of skin Autres anomalies précisées de la peau	M F	1 -	- -	- -	- -	- -	- -	1 -	- -	- -	- -	- -	- -	- -
758	Chromosomal anomalies Aberrations chromosomiques	M F	53 78	1 3	- -	- -	1 4	17 29	21 21	1 1	2 6	2 8	8 6	- -	- -
758.0	Down's syndrome Syndrome de Down	M F	22 30	- 1	- -	- -	- 3	6 15	8 2	1 -	- 4	2 4	5 1	- -	- -
758.1	Patau's syndrome Syndrome de Patau	M F	12 13	1 2	- -	- -	1 -	4 4	4 3	- -	1 -	- 1	1 3	- -	- -
758.2	Edward's syndrome Syndrome d'Edwards	M F	13 22	- -	- -	- -	- -	6 5	6 10	- 1	1 1	- 3	- 2	- -	- -
758.3	Autosomal deletion syndromes Délétions autosomiques	M F	- 1	- -	- -	- -	- -	- 1	- -	- -	- -	- -	- -	- -	- -
758.5	Other conditions due to autosomal anomalies Autres affections dues à des aberrations autosomiques précisées	M F	1 4	- -	- -	- -	- 1	- 1	- 2	- -	- -	- -	- 1	- -	- -
758.6	Gonadal dysgenesis Dysgénésie gonadique	M F	1 3	- -	- -	- -	- -	- 2	1 -	- -	1 -	- -	- -	- -	- -
758.8	Other conditions due to sex chromosome anomalies Autres affections dues aux anomalies gonosomiques précisées	M F	1 -	- -	- -	- -	- -	- -	1 -	- -	- -	- -	- -	- -	- -
758.9	Conditions due to anomaly of unspecified chromosome Affection due à l'aberration chromosomique, sans précision	M F	3 5	- -	- -	- -	- -	1 1	1 4	- -	- -	- -	1 -	- -	- -
759	Other and unspecified Autres et sans précision	M F	34 46	- 2	- 1	1 1	4 1	6 16	6 8	2 1	2 1	3 10	10 5	- -	- -
759.0	Spleen Rate	M F	- 1	- -	- -	- -	- -	- -	- -	- -	- -	1 -	- -	- -	- -
759.2	Other endocrine glands Autres glandes endocrines	M F	- 1	- -	- -	- -	- -	- -	1 -	- -	- -	- -	- -	- -	- -
759.3	Situs inversus Situs inversus	M F	1 -	- -	- -	- -	- -	- -	1 -	- -	- -	- -	- -	- -	- -
759.5	Tuberous sclerosis Sclérose tubéreuse	M F	1 1	- -	1 -	- -	- -	1 -	- -	- -	- -	- -	- -	- -	- -
759.6	Other hamartoses, nec Autres hamartomes, nca	M F	- 2	- -	- -	- -	- -	- -	- 1	- -	- -	- -	1 -	- -	- -



DEATHS FROM EACH CAUSE FOR PROVINCES BY SEX, AND CANADA BY SEX AND AGE, 1989

INT.LIST LISTE INT	CAUSE OF DEATH CAUSE DU DECES		PROVINCE OF RESIDENCE - PROVINCE DE RESIDENCE												
			CANADA	NFLD. T-N.	PEI. IPE.	N.S. N-E.	N.B. N-B.	QUE. QUE.	ONT. ONT.	MAN. MAN.	SASK. SASK.	ALTA. ALTA.	B-C. C-B.	YUKON	NWT. T.N-O
759.7	Multiple, so described Précisées comme multiples	M F	19 16	- 1	- -	- 1	2 -	4 8	1 2	1 -	- -	3 1	8 3	- -	- -
759.8	Other Autres	M F	9 21	- 1	- -	- -	1 -	1 5	4 4	1 1	1 1	- 8	1 1	- -	- -
759.9	Unspecified Sans précision	M F	4 4	- -	- -	1 -	1 1	- 3	- -	- -	1 -	- -	1 -	- -	- -
TOTAL TOTAL	(757-759) (757-759)	M F	89 125	1 5	- 1	1 1	5 5	23 46	29 29	3 2	4 7	5 18	18 11	- -	- -
TOTAL TOTAL	(740-759) (740-759)	M F	692 632	17 24	6 2	17 12	19 27	183 167	254 220	23 19	21 26	76 68	71 64	- 1	5 2

XV. CAUSES OF PERINATAL MORTALITY (EXCLUDING STILLBIRTHS) (760-779)  
XV. CAUSES DE MORTALITÉ PÉRINATALES (EXCLUANT MORT-NÉS) (760-779)

760	Fetus or newborn affected by maternal conditions unrelated to pregnancy Troubles maternels non de la grossesse	M F	10 5	- -	- -	- -	- -	1 1	6 1	1 -	- 1	- 2	2 -	- -	- -
760.0	Maternal hypertensive disorders Troubles hypertensifs de la mère	M F	3 1	- -	- -	- -	- -	1 1	1 -	- -	- -	- -	1 -	- -	- -
760.1	Maternal renal and urinary tract diseases Maladies rénales, urinaires de la mère	M F	1 -	- -	- -	- -	- -	- -	1 -	- -	- -	- -	- -	- -	- -
760.2	Maternal infections Infections maternelles	M F	2 1	- -	- -	- -	- -	- -	2 -	- -	- -	- 1	- -	- -	- -
760.5	Maternal injury Traumatisme maternel	M F	3 -	- -	- -	- -	- -	- -	2 -	- -	- -	- -	1 -	- -	- -
760.7	Noxious influences transmitted via placenta or breast milk Effets nocifs à travers le placenta ou le lait maternel	M F	- 1	- -	- -	- -	- -	- -	- -	- -	- 1	- -	- -	- -	- -
760.8	Other Autres	M F	1 2	- -	- -	- -	- -	- -	1 -	1 -	- -	1 -	- -	- -	- -
761	Fetus or newborn affected by maternal complications of pregnancy Foetus, nouveau-né affecté par complications maternelles de la grossesse	M F	51 48	1 1	- -	1 -	- -	26 17	14 22	2 -	- 2	5 1	2 5	- -	- -
761.0	Incompetent cervix Béance du col	M F	13 11	- -	- -	- -	- -	6 4	4 5	1 -	- -	- -	2 2	- -	- -
761.1	Premature rupture of membranes Rupture prématurée des membranes	M F	18 17	- -	- -	1 -	- -	6 5	8 9	1 -	- -	2 -	3 -	- -	- -
761.2	Oligohydramnios Oligohydramnios	M F	1 2	- -	- -	- -	- -	- -	1 2	- -	- -	- -	- -	- -	- -
761.3	Polyhydramnios Polyhydramnios	M F	4 3	- -	- -	- -	- -	1 1	- -	- -	- 2	3 -	- -	- -	- -
761.4	Ectopic pregnancy Grossesse ectopique	M F	- 1	- -	- -	- -	- -	- -	- -	- -	- -	1 -	- -	- -	- -
761.5	Multiple pregnancy Grossesse multiple	M F	15 14	1 1	- -	- -	- -	13 7	1 6	- -	- -	- -	- -	- -	- -
762	Fetus, newborn affected by complications of placenta, cord and membranes Foetus, nouveau-né affecté par complications du placenta, cordon et membranes	M F	69 40	- 1	- -	2 2	1 -	24 7	16 15	2 -	6 5	6 5	11 5	- -	1 -
762.0	Placenta praevia Placenta praevia	M F	2 -	- -	- -	- -	- -	1 -	- -	1 -	- -	- -	- -	- -	- -
762.1	Other forms of placental separation and haemorrhage Autres formes de décollement et hémorragie placentaires	M F	40 27	- 1	- -	1 1	1 -	12 2	11 10	1 -	4 5	4 3	5 5	- -	1 -
762.2	Other and unspecified morphological, functional abnormalities of placenta Anomalies morphologiques et fonction, du placenta, autres et sans précision	M F	2 3	- -	- -	- -	- -	- 1	1 1	- -	- -	- 1	1 -	- -	- -
762.3	Placental transfusion syndromes Syndrome de transfusion placentaire	M F	6 -	- -	- -	- -	- -	1 -	2 -	- -	- -	- -	3 -	- -	- -



DEATHS FROM EACH CAUSE FOR PROVINCES BY SEX, AND CANADA BY SEX AND AGE, 1989

PROVINCE OF RESIDENCE - PROVINCE DE RESIDENCE

INT.LIST LISTE INT	CAUSE OF DEATH CAUSE DU DECES		CANADA	NFLD. T-N.	PEI. IPE.	N.S. N-E.	N.B. N-B.	QUE. QUE.	ONT. ONT.	MAN. MAN.	SASK. SASK.	ALTA. ALTA.	B-C. C-B.	YUKON YUKON	NWT. T.N-O
762.4	Prolapsed cord Procidence du cordon	M F	6 1	- -	- -	- -	- -	1 1	1 -	- -	2 2	2 1	- -	- -	- -
762.5	Other compression of umbilical cord Autre compression du cordon ombilical	M F	2 2	- -	- -	- -	- -	2 1	- 1	- -	- -	- -	- -	- -	- -
762.6	Other and nos conditions of umbilical cord Affections du cordon ombilical autres et sai	M F	- 1	- -	- -	- -	- -	- -	1 1	- -	- -	- -	- -	- -	- -
762.7	Chorioamnionitis Chorio-amniotite	M F	11 6	- -	- -	1 1	- -	7 3	1 2	- -	- -	- -	2 -	- -	- -
763	Fetus or newborn affected by other complications of labour and delivery Foetus, nouveau-né affecté par complications du travail ou de l'accouchement	M F	7 4	- -	- -	1 -	- -	1 3	3 -	- -	- -	1 1	- -	1 -	- -
763.0	Breech delivery and extraction Accouchement et extraction par, siège	M F	3 1	- -	- -	1 -	- -	- 1	2 -	- -	- -	- -	- -	- -	- -
763.1	Malpresentation, malposition, disproportion, labour and delivery Présentation position vicieuse, disproportion travail, accouchement	M F	2 -	- -	- -	- -	- -	- -	1 -	- -	- -	- -	- -	1 -	- -
763.7	Abnormal uterine contractions Contractions anormales de l'utérus	M F	- 2	- -	- -	- -	- -	- 2	- -	- -	- -	- -	- -	- -	- -
763.8	Other Autres	M F	2 1	- -	- -	- -	- -	1 -	- -	- -	- -	1 1	- -	- -	- -
764	Slow fetal growth and malnutrition Croissance lente et malnutrition	M F	4 4	- -	- -	- -	- -	2 2	1 1	- -	1 -	- -	- 1	- -	- -
764.0	Light-for-dates without mention of malnutrition Léger pour âge sans mention de malnutrition	M F	1 -	- -	- -	- -	- -	1 -	- -	- -	- -	- -	- -	- -	- -
764.9	Fetal growth retardation, nos Croissance, retardée, sai	M F	3 4	- -	- -	- -	- -	1 2	1 1	- -	1 -	- -	- 1	- -	- -
765	Short gestation and low birthweight nos Brièveté de gestation, poids léger sai	M F	130 97	- -	1 -	3 2	7 7	24 22	48 38	13 5	10 3	5 6	19 13	- -	- 1
765.0	Extreme immaturity Immaturité extrême	M F	90 70	- -	1 -	1 -	5 5	16 15	36 30	6 2	10 3	3 6	12 9	- -	- -
765.1	Other preterm infants Autres enfants nés avant terme	M F	40 27	- -	- -	2 2	2 2	8 7	12 8	7 3	- -	2 -	7 4	- -	- 1
767	Birth trauma Traumatisme obstétrical	M F	21 16	- -	- -	- -	- 1	6 2	6 10	- -	2 2	4 1	3 -	- -	- -
767.0	Subdural and cerebral haemorrhage Hémorragie sous-durale et cérébrale	M F	21 14	- -	- -	- -	- 1	6 2	6 8	- -	2 2	4 1	3 -	- -	- -
767.3	Other injuries to skeleton Autres lésions du squelette	M F	- 2	- -	- -	- -	- -	- -	- 2	- -	- -	- -	- -	- -	- -
768	Intrauterine hypoxia and birth asphyxia Hypoxie intra-utérine et asphyxie à la	M F	44 23	1 -	1 -	4 2	2 -	7 9	11 6	2 -	2 -	5 1	9 4	- -	- 1
768.2	Fetal distress before labour liveborn Souffrance foetale avant le début du	M F	1 2	- -	- -	- -	- -	1 2	- -	- -	- -	- -	- -	- -	- -
768.4	Fetal distress nos liveborn infant Souffrance foetale sai enfant né	M F	14 6	1 -	- -	- -	- -	5 4	3 1	- -	1 -	2 -	2 1	- -	- -
768.5	Severe birth asphyxia Asphyxie obstétricale sévère	M F	3 1	- -	- -	- -	1 -	- -	- 1	- -	1 -	- -	1 -	- -	- -
768.9	Unspecified Sans précision	M F	26 14	- -	1 -	4 2	1 -	1 3	8 4	2 -	- -	3 1	6 3	- -	- 1
769	Respiratory distress syndrome Syndrome de détresse respiratoire	M F	165 108	7 4	- 1	3 4	2 1	44 29	54 36	3 2	6 3	21 14	21 13	- -	4 1
770	Other respiratory conditions Autres affections respiratoires	M F	106 78	- 1	- -	3 3	2 -	18 12	42 29	8 4	7 8	8 10	17 10	- -	1 1
770.0	Congenital pneumonia Pneumonie congénitale	M F	6 2	- -	- -	- -	- -	3 1	1 -	1 -	- -	- -	1 1	- -	- -
770.1	Massive aspiration syndrome Syndrome d'aspiration massive	M F	5 4	- -	- -	- -	- -	1 1	2 3	1 -	- -	- -	1 -	- -	- -
770.2	Interstitial emphysema Emphysème interstitiel	M F	10 10	- -	- -	- -	- -	1 -	3 5	- -	2 2	2 2	1 -	- -	1 1









DEATHS FROM EACH CAUSE FOR PROVINCES BY SEX, AND CANADA BY SEX AND AGE, 1989

PROVINCE OF RESIDENCE - PROVINCE DE RESIDENCE

INT.LIST LISTE INT	CAUSE OF DEATH CAUSE DU DECES		CANADA	NFLD. T-N.	PEI. IPE.	N.S. N-E.	N.B. N-B.	QUE. QUE.	ONT. ONT.	MAN. MAN.	SASK. SASK.	ALTA. ALTA.	B-C. C-B.	YUKON YUKON	NWT. T.N-O
777	Perinatal disorders of digestive system Troubles périnataux, appareil digestif	M F	12 8	- -	- -	- -	1 1	4 2	3 4	2 -	- -	1 -	2 1	- -	- -
777.5	Necrotizing enterocolitis Entéro-colite nécrosante	M F	11 8	- -	- -	- -	1 1	4 2	2 4	2 -	- -	1 -	2 1	- -	- -
777.6	Perinatal intestinal perforation Perforation intestinale périnatale	M F	1 -	- -	- -	- -	- -	- -	1 -	- -	- -	- -	- -	- -	- -
778	Conditions involving the integument and temperature regulation fetus and newborn Affections intéressant la tégument et régulation thermique foetus nouveau-né	M F	7 7	- -	- -	- -	- -	3 1	1 2	- 1	2 -	1 1	- 2	- -	- -
778.0	Hydrops fetalis, nec Anasarque foeto-placentaire, nec	M F	7 7	- -	- -	- -	- -	3 1	1 2	- 1	2 -	1 1	- 2	- -	- -
779	Other and ill-defined conditions originating in the perinatal period Affections commençant dans la période périnatale, autres et mal définies	M F	19 18	- 3	- -	1 1	- -	2 2	10 10	- -	1 -	5 2	- -	- -	- -
779.0	Convulsions in newborn Convulsions du nouveau-né	M F	- 1	- -	- -	- -	- -	- -	- 1	- -	- -	- -	- -	- -	- -
779.2	Other abnormal cerebral signs Autres signes cérébraux anormaux	M F	- 1	- -	- -	- -	- -	- -	- 1	- -	- -	- -	- -	- -	- -
779.6	Termination of pregnancy (fetus) Interruption de la grossesse (foetus)	M F	2 -	- -	- -	- -	- -	2 -	- -	- -	- -	- -	- -	- -	- -
779.8	Other Autres	M F	17 13	- 2	- -	1 1	- -	- -	10 8	- -	1 -	5 2	- -	- -	- -
779.9	Unspecified Sans précision	M F	- 3	- 1	- -	- -	- -	2 -	- -	- -	- -	- -	- -	- -	- -
TOTAL	(760-779)	M	700	12	3	19	17	168	241	35	39	68	91	1	6
TOTAL	(760-779)	F	486	10	1	15	10	116	186	13	25	49	57	-	4
TOTAL	(760-779)	M	700	12	3	19	17	168	241	35	39	68	91	1	6
TOTAL	(760-779)	F	486	10	1	15	10	116	186	13	25	49	57	-	4

XVI. SYMPTOMS SIGNS AND ILL-DEFINED CONDITIONS (780-799)  
XVII. SYMPT MES, SIGNES ET ETATS HORRIDES MAL DEFINIS (780-799)

SYMPTOMS (780-789)  
SYMPT MES (780-789)

780	General symptoms Symptômes généraux	M F	7 5	- 1	- -	1 -	1 -	- -	4 3	- -	- -	1 1	- -	- -	- -
780.0	Coma and stupor Coma et stupeur	M F	1 -	- -	- -	- -	- -	- -	- -	- -	- -	1 -	- -	- -	- -
780.2	Syncope and collapse Syncope et collapsus	M F	1 -	- -	- -	- -	- -	- -	1 -	- -	- -	- -	- -	- -	- -
780.3	Convulsions Convulsions	M F	4 4	- 1	- -	1 -	- -	- -	3 2	- -	- -	1 -	- -	- -	- -
780.4	Dizziness and giddiness Étourdissement et éblouissement	M F	- 1	- -	- -	- -	- -	- -	- 1	- -	- -	- -	- -	- -	- -
780.6	Pyrexia of unknown origin Pyrexie d'origine inconnue	M F	1 -	- -	- -	- -	1 -	- -	- -	- -	- -	- -	- -	- -	- -
783	Nutrition, metabolism and development Nutrition, métabolisme et développement	M F	1 2	1 -	- -	- -	- 1	- -	- -	- 1	- -	- -	- -	- -	- -
783.0	Anorexia Anorexie	M F	1 1	1 -	- -	- -	- 1	- -	- -	- -	- -	- -	- -	- -	- -
783.2	Abnormal loss of weight Perte de poids anormale	M F	- 1	- -	- -	- -	- -	- -	- -	- 1	- -	- -	- -	- -	- -
785	Cardiovascular system Appareil cardio-vasculaire	M F	16 30	- 1	- 1	4 1	- 4	3 7	5 6	3 6	- 1	- 2	1 1	- -	- -
785.4	Gangrene Gangrène	M F	5 6	- 1	- 1	2 -	- 1	1 -	- -	2 2	- 1	- -	- -	- -	- -
785.5	Shock without mention of trauma Choc, sans mention de traumatisme	M F	11 24	- -	- -	2 1	- 3	2 7	5 6	1 4	- -	- 2	1 1	- -	- -
786	Respiratory system and chest Appareil respiratoire et thorax	M F	13 3	- -	- -	- -	1 -	10 1	1 2	- -	- -	1 -	- -	- -	- -



DEATHS FROM EACH CAUSE FOR PROVINCES BY SEX, AND CANADA BY SEX AND AGE, 1989

PROVINCE OF RESIDENCE - PROVINCE DE RESIDENCE

INT.LIST LISTE INT	CAUSE OF DEATH CAUSE DU DECES		CANADA	NFLD. T-N.	PEI. IPE.	N.S. N-E.	N.B. N-B.	QUE. QUE.	ONT. ONT.	MAN. MAN.	SASK. SASK.	ALTA. ALTA.	B-C. C-B.	YUKON YUKON	NWT. T.N-O
786.0	Dyspnoea and respiratory abnormalities Dyspnée et anomalies respiratoires	M F	11 2	- -	- -	- -	- -	9 1	1 1	- -	- -	1 -	- -	- -	- -
786.3	Haemoptysis Hémoptysie	M F	1 1	- -	- -	- -	1 -	- -	- 1	- -	- -	- -	- -	- -	- -
786.6	Swelling, mass or lump in chest Tuméfactions thoraciques	M F	1 -	- -	- -	- -	- -	1 -	- -	- -	- -	- -	- -	- -	- -
787	Digestive system Appareil digestif	M F	- 2	- -	- -	- -	- -	- -	- 1	- 1	- -	- -	- -	- -	- -
787.2	Dysphagia Dysphagie	M F	- 2	- -	- -	- -	- -	- -	- 1	- 1	- -	- -	- -	- -	- -
789	Other of abdomen and pelvis Autres de l'abdomen et du bassin	M F	2 2	- -	- -	- -	- -	1 1	1 -	- -	- -	1 -	- -	- -	- -
789.0	Abdominal pain Douleurs abdominales	M F	1 1	- -	- -	- -	- -	1 1	- -	- -	- -	- -	- -	- -	- -
789.5	Ascites Ascite	M F	- 1	- -	- -	- -	- -	- -	- -	- -	- -	1 -	- -	- -	- -
789.9	Other Autres	M F	1 -	- -	- -	- -	- -	- -	1 -	- -	- -	- -	- -	- -	- -
TOTAL	(780-789)	M F	39 44	1 2	- 1	5 1	2 5	14 9	11 12	3 8	- 1	2 4	1 1	- -	- -
NONSPECIFIC ABNORMAL FINDINGS (790-796) CONSTATATIONS ANORMALES NON SPECIFIQUES(790-796)															
790	Nonspecific finding, blood examination Résultat hématologique non spécifique	M F	1 -	- -	- -	- -	- -	- -	1 -	- -	- -	- -	- -	- -	- -
790.8	Viraemia, unspecified Virémie, sans précision	M F	1 -	- -	- -	- -	- -	- -	1 -	- -	- -	- -	- -	- -	- -
793	Nonspecific abnormal findings on examination of body structure Résultats anormaux non spécifiques examens des structures corporelles	M F	- 1	- -	- -	- -	- -	- -	- 1	- -	- -	- -	- -	- -	- -
793.1	Lung field Poumons	M F	- 1	- -	- -	- -	- -	- -	- 1	- -	- -	- -	- -	- -	- -
TOTAL	(790-796)	M F	1 1	- -	- -	- -	- -	- -	1 1	- -	- -	- -	- -	- -	- -
ILL-DEFINED AND UNKNOWN CAUSES OF MORBIDITY AND MORTALITY (797-799) CAUSES MAL DÉFINIES ET INCONNUES DE MORBIDITÉ ET DE MORTALITÉ (797-799)															
797	Senility without mention of psychosis Sénilité sans mention de psychose	M F	66 193	2 11	- 1	4 12	8 13	11 36	19 56	4 19	6 17	3 11	8 17	- -	1 -
798	Sudden death, cause unknown Mort subite de cause inconnue	M F	256 151	1 3	1 1	7 3	5 1	45 18	75 57	12 6	13 11	41 24	54 25	- -	2 2
798.0	Sudden infant death syndrome Syndrome de mort subite du nourrisson	M F	243 145	1 3	1 1	6 3	5 1	41 17	73 55	12 6	13 11	41 24	48 23	- -	2 1
798.1	Instantaneous death Mort instantanée	M F	8 3	- -	- -	1 -	- -	4 1	2 2	- -	- -	- -	1 -	- -	- -
798.2	Death less than 24 hours from onset of symptoms, not otherwise explained Décès moins de 24 heures après le début des symptômes, sans explication	M F	3 1	- -	- -	- -	- -	- -	- -	- -	- -	- -	3 1	- -	- -
798.9	Unattended death Mort sans témoin	M F	2 2	- -	- -	- -	- -	- -	- -	- -	- -	- -	2 1	- -	- 1
799	Other ill-defined and unknown causes Autres causes mal définies ou inconnues	M F	1100 902	13 21	3 3	7 13	14 15	66 44	532 495	146 127	7 8	53 28	253 146	2 -	4 2
799.0	Asphyxia Asphyxie	M F	1 1	- -	- -	- -	- -	- -	1 -	- -	- -	- -	- -	- -	- -
799.1	Respiratory failure Arrêt respiratoire	M F	36 53	2 7	2 1	5 8	5 5	5 4	7 12	1 1	2 5	- 2	6 8	1 -	- -
799.3	Debility, unspecified Débilité	M F	2 6	- -	- -	1 -	- -	1 -	1 5	- -	- -	- -	- -	- -	- -
799.4	Cachexia Cachexie	M F	1 3	- -	- -	- -	- -	1 2	- 1	- -	- -	- -	- -	- -	- -
799.8	Other ill-defined conditions Autres états morbides mal définis	M F	2 9	- -	- 1	- -	- 1	- -	1 3	- -	- 1	- 3	1 -	- -	- -

DECES SELON LA CAUSE ET LE SEXE PAR PROVINCE, ET SELON LA CAUSE, LE SEXE ET L'AGE POUR LE CANADA, 1989

AGE (YEARS) - AGE (ANNEES)																		INT. LIST		
00-01	01-04	05-09	10-14	15-19	20-24	25-29	30-34	35-39	40-44	45-49	50-54	55-59	60-64	65-69	70-74	75-79	80-84	85+	NS/ND	LISTE INT.
-	-	-	-	1	-	-	-	-	-	1	-	-	3	1	-	1	2	2	-	M 786.0
-	-	-	-	-	-	-	-	-	-	-	-	-	-	-	-	1	-	-	-	F 786.3
-	-	-	-	-	-	-	-	-	-	-	-	-	-	-	1	-	-	-	-	M 786.6
-	-	-	-	-	-	-	-	-	-	-	-	-	-	-	-	-	-	2	-	F 787
-	-	-	-	-	-	-	-	-	-	-	-	-	-	-	-	-	-	2	-	M 787.2
-	-	-	-	-	-	-	-	-	1	-	-	-	1	-	-	-	1	-	-	M 789
-	-	-	-	-	-	-	-	-	1	-	-	-	-	-	-	-	-	1	-	F 789.0
-	-	-	-	-	-	-	-	-	-	-	-	-	1	-	-	-	-	-	-	M 789.5
-	-	-	-	-	-	-	-	-	-	-	-	-	-	-	-	-	1	-	-	F 789.9
-	1	1	1	1	-	2	-	-	2	1	1	-	4	4	2	5	7	9	-	M TOTAL
-	1	1	1	1	-	2	-	-	2	1	1	-	3	6	2	7	5	19	-	F TOTAL
-	1	-	-	-	-	-	-	-	-	-	-	-	-	-	-	-	-	-	-	M 790
-	1	-	-	-	-	-	-	-	-	-	-	-	-	-	-	-	-	-	-	F 790.8
-	-	-	-	-	-	-	-	-	-	-	-	-	-	1	-	-	-	-	-	M 793
-	-	-	-	-	-	-	-	-	-	-	-	-	-	-	1	-	-	-	-	F 793.1
-	1	-	-	-	-	-	-	-	-	-	-	-	-	1	-	-	-	-	-	M TOTAL
-	-	-	-	-	-	-	-	-	-	-	-	-	-	-	-	5	4	57	-	M 797
-	-	-	-	-	-	-	-	-	-	-	-	-	-	-	1	6	12	174	-	F 797
242	3	-	-	-	2	-	-	1	1	1	-	1	-	3	1	-	1	-	-	M 798
143	3	-	-	-	-	-	-	-	1	1	-	-	-	1	-	2	1	-	-	F 798
242	1	-	-	-	-	-	-	-	-	-	-	-	-	-	-	-	-	-	-	M 798.0
143	2	-	-	-	-	-	-	-	-	-	-	-	-	-	-	-	-	-	-	F 798.0
-	2	-	-	-	-	-	-	-	1	-	-	-	-	-	3	1	-	1	-	M 798.1
-	1	-	-	-	-	-	-	-	-	-	-	-	-	-	-	-	2	-	-	F 798.1
-	-	-	-	-	1	-	-	-	1	-	-	1	-	-	-	-	-	-	-	M 798.2
-	-	-	-	-	-	-	-	-	1	-	-	-	-	-	-	-	-	-	-	F 798.2
-	-	-	-	-	1	-	-	1	-	-	-	-	-	1	-	-	-	1	-	M 798.9
-	-	-	-	-	-	-	-	-	-	-	-	-	-	-	-	-	-	-	-	F 798.9
34	12	6	8	23	31	43	49	51	52	42	48	74	88	101	92	102	105	139	-	M 799
14	6	1	6	5	16	7	20	19	23	26	29	33	40	42	75	84	132	323	1	F 799
1	-	-	1	-	-	-	-	-	-	-	-	-	-	-	-	-	-	-	-	M 799.0
-	-	-	-	-	-	-	-	-	2	1	-	-	1	-	4	3	9	16	-	F 799.1
2	-	-	-	-	-	-	-	-	-	-	-	-	-	3	6	8	34	-	-	M 799.1
-	-	-	-	-	-	-	-	-	-	-	-	-	-	-	1	-	-	1	4	F 799.3
-	-	-	-	-	-	-	-	-	-	-	-	-	-	-	-	1	1	-	-	M 799.3
-	-	-	-	-	-	-	-	-	-	-	-	-	-	-	1	-	-	-	2	F 799.4
-	-	-	-	-	-	-	-	-	-	1	-	-	-	-	-	-	1	-	-	M 799.8
-	-	-	-	-	-	-	-	-	-	-	-	-	1	1	3	-	1	4	-	F 799.8

DEATHS FROM EACH CAUSE FOR PROVINCES BY SEX, AND CANADA BY SEX AND AGE, 1989

INT.LIST LISTE INT	CAUSE OF DEATH CAUSE DU DECES		PROVINCE OF RESIDENCE - PROVINCE DE RESIDENCE												
			CANADA	NFLD. T-N.	PEI. IPE.	N.S. N-E.	N.B. N-B.	QUE. QUE.	ONT. ONT.	MAN. MAN.	SASK. SASK.	ALTA. ALTA.	B-C. C-B.	YUKON	NWT. T.N-O
799.9	Other unknown and unspecified cause Autre cause inconnue ou non précisée	M F	1058 830	11 14	1 1	2 4	9 9	59 38	522 473	145 126	5 2	53 23	246 138	1 -	4 2
TOTAL	(797-799)	M F	1422 1246	16 35	4 5	18 28	27 29	122 98	626 608	162 152	26 36	97 63	315 188	2 -	7 4
TOTAL	(780-799)	M F	1462 1291	17 37	4 6	23 29	29 34	136 107	638 621	165 160	26 37	99 67	316 189	2 -	7 4

E XVII. EXTERNAL CAUSES, INJURY AND POISONING (E800-E999)  
E XVII. CAUSES EXTERIEURE, TRAUMATISMES ET EMPOISONNEMENTS (E800-E999)

RAILWAY ACCIDENTS (E800-E807)  
ACCIDENTS DE CHEMIN DE FER (E800-E807)

E804	Fall in, on or from railway train Chute dans, contre, ou d'un train	M F	1 1	- -	- -	- -	- -	- -	- -	- -	- -	1 1	- -	- -	- -
E804.8	Other specified person Autre personne précisée	M F	- 1	- -	- -	- -	- -	- -	- -	- -	- -	- 1	- -	- -	- -
E804.9	Unspecified person Personne non précisée	M F	1 -	- -	- -	- -	- -	- -	- -	- -	- -	1 -	- -	- -	- -
E805	Hit by rolling stock Heurt par matériel roulant	M F	34 5	- -	1 -	1 -	- -	4 1	16 2	1 -	- -	3 1	8 1	- -	- -
E805.0	Railway employee Employé de chemin de fer	M F	4 -	- -	1 -	- -	- -	- -	1 -	- -	- -	2 -	- -	- -	- -
E805.2	Pedestrian Piéton	M F	22 5	- -	- -	1 -	- -	4 1	9 2	1 -	- -	1 1	6 1	- -	- -
E805.8	Other specified person Autre personne précisée	M F	4 -	- -	- -	- -	- -	- -	2 -	- -	- -	- -	2 -	- -	- -
E805.9	Unspecified person Personne non précisée	M F	4 -	- -	- -	- -	- -	- -	4 -	- -	- -	- -	- -	- -	- -
E806	Other specified Autre précisé	M F	- 1	- -	- -	- -	- 1	- -	- -	- -	- -	- -	- -	- -	- -
E806.2	Pedestrian Piéton	M F	- 1	- -	- -	- -	- 1	- -	- -	- -	- -	- -	- -	- -	- -
E807	Unspecified nature Non précisé	M F	3 -	- -	- -	- -	- -	1 -	- -	1 -	- -	1 -	- -	- -	- -
E807.0	Railway employee Employé de chemin de fer	M F	1 -	- -	- -	- -	- -	- -	- -	1 -	- -	- -	- -	- -	- -
E807.2	Pedestrian Piéton	M F	1 -	- -	- -	- -	- -	- -	- -	- -	- -	1 -	- -	- -	- -
E807.9	Unspecified person Personne non précisée	M F	1 -	- -	- -	- -	- -	1 -	- -	- -	- -	- -	- -	- -	- -
TOTAL	(E800-E807)	M F	38 7	- -	1 -	1 -	- 1	5 1	16 2	2 -	- -	5 2	8 1	- -	- -

MOTOR VEHICLE TRAFFIC ACCIDENTS (E810-E819)  
ACCIDENTS DE CIRCULATION IMPLIQUANT DES VÉHICULES À MOTEUR (E810-E819)

E810	Collision with train Collision avec un train	M F	60 27	- -	- -	- -	3 1	14 7	16 11	- -	7 2	18 5	2 1	- -	- -
E810.0	Driver of motor vehicle Conducteur d'un véhicule à moteur	M F	32 8	- -	- -	- -	2 1	7 1	11 4	- -	5 -	7 1	- 1	- -	- -
E810.1	Passenger in motor vehicle Passager d'un véhicule à moteur	M F	7 10	- -	- -	- -	- -	2 1	- 5	- -	2 -	3 2	- -	- -	- -
E810.8	Other specified person Autre personne précisée	M F	2 2	- -	- -	- -	1 -	- 1	- -	- -	- -	1 1	- -	- -	- -
E810.9	Unspecified person Personne non précisée	M F	19 7	- -	- -	- -	- -	5 4	5 2	- -	- -	7 1	2 -	- -	- -
E811	Re-entrant collision Collision réintégrant la circulation	M F	3 -	- -	- -	- -	- -	- -	- -	1 -	- -	2 -	- -	- -	- -
E811.0	Driver of motor vehicle Conducteur d'un véhicule à moteur	M F	1 -	- -	- -	- -	- -	- -	- -	- -	- -	1 -	- -	- -	- -
E811.1	Passenger in motor vehicle Passager d'un véhicule à moteur	M F	1 -	- -	- -	- -	- -	- -	- -	- -	- -	1 -	- -	- -	- -
E811.9	Unspecified person Personne non précisée	M F	1 -	- -	- -	- -	- -	- -	- -	1 -	- -	- -	- -	- -	- -



DECES SELON LA CAUSE ET LE SEXE PAR PROVINCE, ET SELON LA CAUSE, LE SEXE ET L'AGE POUR LE CANADA, 1989

AGE (YEARS) - AGE (ANNEES)																				INT. LIST	
00-01	01-04	05-09	10-14	15-19	20-24	25-29	30-34	35-39	40-44	45-49	50-54	55-59	60-64	65-69	70-74	75-79	80-84	85+	NS/ND	LISTE INT.	
33	12	6	8	23	31	43	49	51	50	40	48	74	87	99	87	99	96	122	- M	799.9	
12	6	1	5	5	16	7	20	19	23	26	29	33	39	42	69	77	121	279	1 F		
276	15	6	8	23	33	43	49	52	53	43	48	75	88	101	95	108	109	197	- M	TOTAL	
157	9	1	6	5	16	7	20	19	24	26	29	33	40	43	76	90	146	498	1 F	TOTAL	
276	16	6	9	24	33	45	49	52	55	44	49	75	92	105	97	113	116	206	- M	TOTAL	
157	10	2	6	5	16	7	20	19	24	26	29	33	43	50	78	97	151	517	1 F	TOTAL	
-	-	-	-	-	1	-	-	-	-	-	-	-	-	-	-	-	-	-	- M	E804	
-	-	-	-	-	-	1	-	-	-	-	-	-	-	-	-	-	-	-	- F	E804.8	
-	-	-	-	-	1	-	-	-	-	-	-	-	-	-	-	-	-	-	- M	E804.9	
-	-	-	-	-	1	-	-	-	-	-	-	-	-	-	-	-	-	-	- F	E805	
-	1	-	2	8	4	7	1	2	-	3	3	2	1	-	-	-	-	1	- M	E805.0	
-	1	-	-	1	1	1	1	-	-	1	-	-	-	-	-	-	-	-	- F	E805.2	
-	-	-	-	-	1	1	1	-	-	1	-	-	-	-	-	-	-	-	- M	E805.8	
-	1	-	2	6	3	1	-	2	-	1	3	2	1	-	-	-	-	1	- F	E805.9	
-	-	-	-	-	-	3	-	-	-	1	-	-	-	-	-	-	-	-	- M	E806	
-	-	-	-	-	2	-	2	-	-	-	-	-	-	-	-	-	-	-	- F	E806.2	
-	-	-	-	-	-	-	-	-	-	-	-	-	-	-	-	1	-	-	- M	E807	
-	-	-	-	-	-	-	-	-	-	-	-	-	-	-	-	1	-	-	- F	E807.0	
-	-	-	-	-	-	-	-	-	-	-	-	-	-	-	-	-	-	-	- M	E807.2	
-	-	-	-	-	-	-	-	1	-	-	-	-	-	-	-	-	-	-	- F	E807.9	
-	1	-	2	8	6	8	2	2	-	3	3	2	1	-	-	1	-	1	- M	TOTAL	
-	1	-	-	1	1	-	1	1	-	1	-	-	-	-	-	-	-	-	- F	TOTAL	
-	-	-	-	-	-	-	-	-	-	-	-	-	-	-	-	-	-	-	- M	E810	
-	1	1	2	5	6	8	9	4	4	3	2	2	2	1	3	1	4	1	2	- F	E810.0
-	-	-	-	3	4	5	4	2	3	2	1	1	1	2	1	3	-	-	- M	E810.1	
-	1	1	1	1	1	-	-	1	-	-	-	-	1	1	-	-	1	1	- F	E810.8	
-	-	-	1	1	-	1	-	1	-	-	-	-	-	-	-	-	-	-	- M	E810.9	
-	-	-	-	1	3	2	5	1	1	1	1	1	1	-	-	1	1	2	- F	E811	
-	-	-	-	-	1	-	-	-	-	1	-	-	-	-	-	-	-	-	- M	E811.0	
-	-	-	-	-	-	-	-	-	-	-	-	-	-	-	-	-	-	-	- F	E811.1	
-	-	-	-	-	1	-	-	-	-	-	-	-	-	-	-	-	-	-	- M	E811.9	
-	-	-	-	-	-	-	-	-	-	-	-	-	-	-	1	-	-	-	- F	E811.9	

DEATHS FROM EACH CAUSE FOR PROVINCES BY SEX, AND CANADA BY SEX AND AGE, 1989

INT.LIST LISTE INT	CAUSE OF DEATH CAUSE DU DECES		PROVINCE OF RESIDENCE - PROVINCE DE RESIDENCE												
			CANADA	NFLD. T-N.	PEI. IPE.	N.S. N-E.	N.B. N-B.	QUE. QUE.	ONT. ONT.	MAN. MAN.	SASK. SASK.	ALTA. ALTA.	B-C. C-B.	YUKON YUKON	NWT. T.N-O
E812	Collision with another motor vehicle Collision entre deux véhicules à moteur	M F	1145 624	7 11	4 3	25 17	28 18	341 167	382 218	47 19	54 33	139 74	116 64	1 -	1 -
E812.0	Driver of motor vehicle Conducteur d'un véhicule à moteur	M F	551 216	2 6	3 -	8 7	12 4	151 44	223 94	7 1	26 17	60 22	58 21	1 -	- -
E812.1	Passenger in motor vehicle Passager d'un véhicule à moteur	M F	225 276	3 5	- 1	3 1	8 9	41 80	92 106	9 3	17 14	27 20	25 37	- -	- -
E812.2	Motorcyclist Conducteur d'un motocycle	M F	112 4	1 -	1 -	1 -	4 -	44 1	40 1	2 -	3 -	3 1	13 1	- -	- -
E812.3	Passenger on motorcycle Passager d'un motocycle	M F	4 7	- -	- -	- -	- -	1 5	1 2	- -	- -	- -	2 -	- -	- -
E812.8	Other specified person Autre personne précisée	M F	3 1	- -	- -	- -	- -	1 1	1 -	- -	1 -	- -	- -	- -	- -
E812.9	Unspecified person Personne non précisée	M F	250 120	1 -	- 2	13 9	4 5	103 36	25 15	29 15	7 2	49 31	18 5	- -	1 -
E813	Collision with other vehicle Collision avec un autre véhicule	M F	75 15	- -	- -	- 1	- -	35 9	21 3	2 -	4 -	2 2	10 -	- -	1 -
E813.1	Passenger in motor vehicle Passager d'un véhicule à moteur	M F	1 -	- -	- -	- -	- -	- -	- -	1 -	- -	- -	- -	- -	- -
E813.2	Motorcyclist Conducteur d'un motocycle	M F	1 -	- -	- -	- -	- -	- -	1 -	- -	- -	- -	- -	- -	- -
E813.6	Pedal cyclist Cycliste	M F	72 15	- -	- -	- 1	- -	35 9	20 3	1 -	4 -	2 2	10 -	- -	- -
E813.8	Other specified person Autre personne précisée	M F	1 -	- -	- -	- -	- -	- -	- -	- -	- -	- -	- -	- -	1 -
E814	Collision with pedestrian Collision avec un piéton	M F	358 195	7 5	3 1	8 1	14 6	101 53	116 63	12 9	12 5	36 23	48 27	- 1	1 1
E814.2	Motorcyclist Conducteur d'un motocycle	M F	1 -	- -	- -	- -	- -	- -	1 -	- -	- -	- -	- -	- -	- -
E814.3	Passenger on motorcycle Passager d'un motocycle	M F	1 -	- -	- -	- -	- -	- -	- -	- -	- -	1 -	- -	- -	- -
E814.7	Pedestrian Piéton	M F	356 195	7 5	3 1	8 1	14 6	101 53	115 63	12 9	12 5	35 23	48 27	- 1	1 1
E815	Other collision, highway Autre collision, voie publique	M F	311 73	1 2	- -	2 1	8 2	126 34	117 26	5 2	4 2	16 1	32 3	- -	- -
E815.0	Driver of motor vehicle Conducteur d'un véhicule à moteur	M F	173 29	- 1	- -	2 -	5 -	67 14	71 11	2 2	2 1	7 1	17 -	- -	- -
E815.1	Passenger in motor vehicle Passager d'un véhicule à moteur	M F	60 32	- 1	- -	- -	1 2	27 13	24 11	2 2	1 2	1 3	4 -	- -	- -
E815.2	Motorcyclist Conducteur d'un motocycle	M F	32 1	- -	- -	- -	- -	12 1	16 1	1 -	- -	2 -	1 -	- -	- -
E815.3	Passenger on motorcycle Passager d'un motocycle	M F	3 -	- -	- -	- -	- -	2 -	1 -	- -	- -	- -	- -	- -	- -
E815.9	Unspecified person Personne non précisée	M F	43 11	1 -	- -	1 -	2 -	18 7	5 3	- -	1 -	6 -	10 -	- -	- -
E816	Noncollision due to loss of control, highway Sans collision, dû à perte de maîtrise, voie publique	M F	564 186	7 3	2 -	34 9	7 3	132 40	169 59	22 3	45 14	66 25	75 29	1 1	4 -
E816.0	Driver of motor vehicle Conducteur d'un véhicule à moteur	M F	331 73	2 1	- -	11 2	4 1	72 15	115 26	10 1	36 8	29 9	50 9	1 1	1 -
E816.1	Passenger in motor vehicle Passager d'un véhicule à moteur	M F	88 74	1 1	- -	2 4	- 1	22 15	32 30	4 -	5 5	11 6	9 12	- -	2 -
E816.2	Motorcyclist Conducteur d'un motocycle	M F	32 4	- -	1 -	4 -	1 -	7 2	10 -	1 -	2 -	2 1	4 1	- -	- -
E816.3	Passenger on motorcycle Passager d'un motocycle	M F	- 1	- -	- -	- -	- -	- -	- -	- -	- -	- -	1 -	- -	- -
E816.8	Other specified person Autre personne précisée	M F	1 -	- -	- -	- -	- -	- -	- -	1 -	- -	- -	- -	- -	- -
E816.9	Unspecified person Personne non précisée	M F	112 34	4 1	1 -	17 3	2 1	31 8	12 3	6 2	2 1	24 9	12 6	- -	1 -
E817	Noncollision, boarding or alighting Sans collision, à montée ou descente	M F	1 -	- -	- -	- -	- -	- -	- -	1 -	- -	- -	- -	- -	- -



DEATHS FROM EACH CAUSE FOR PROVINCES BY SEX, AND CANADA BY SEX AND AGE, 1989

PROVINCE OF RESIDENCE - PROVINCE DE RESIDENCE

INT.LIST LISTE INT	CAUSE OF DEATH CAUSE DU DECES		CANADA	NFLD. T-N.	PEI. IPE.	N.S. N-E.	N.B. N-B.	QUE. QUE.	ONT. ONT.	MAN. MAN.	SASK. SASK.	ALTA. ALTA.	B-C. C-B.	YUKON YUKON	NWT. T.N-O
E817.9	Unspecified person Personne non précisée	M F	1 -	- -	- -	- -	- -	- -	- -	1 -	- -	- -	- -	- -	- -
E818	Other noncollision Autre, sans collision	M F	35 11	1 -	- -	4 -	1 -	2 1	16 5	- 1	3 1	3 3	4 -	1 -	- -
E818.0	Driver of motor vehicle Conducteur d'un véhicule à moteur	M F	4 -	1 -	- -	- -	- -	1 -	2 -	- -	- -	- -	- -	- -	- -
E818.1	Passenger in motor vehicle Passager d'un véhicule à moteur	M F	18 8	- -	- -	1 -	1 -	- 1	10 4	- -	2 1	1 2	3 -	- -	- -
E818.3	Passenger on motorcycle Passager d'un motocycle	M F	- 1	- -	- -	- -	- -	- -	- 1	- -	- -	- -	- -	- -	- -
E818.9	Unspecified person Personne non précisée	M F	13 2	- -	- -	3 -	- -	1 -	4 -	- 1	1 -	2 1	1 -	1 -	- -
E819	Unspecified nature Nature non précisée	M F	362 165	29 10	3 1	20 7	46 22	59 22	46 20	24 11	13 10	46 33	72 29	- -	4 -
E819.0	Driver of motor vehicle Conducteur d'un véhicule à moteur	M F	34 21	3 -	- -	1 1	2 1	3 2	3 -	1 1	5 5	6 6	10 5	- -	- -
E819.1	Passenger in motor vehicle Passager d'un véhicule à moteur	M F	45 -36	7 2	- -	1 -	1 3	2 3	6 6	1 1	4 3	8 10	15 8	- -	- -
E819.2	Motorcyclist Conducteur d'un motocycle	M F	6 1	- -	- -	- -	2 -	- -	1 -	- -	- -	2 1	1 -	- -	- -
E819.3	Passenger on motorcycle Passager d'un motocycle	M F	- 1	- -	- -	- -	- -	- -	- -	- -	- -	- -	1 -	- -	- -
E819.9	Unspecified person Personne non précisée	M F	277 106	19 8	3 1	18 6	41 18	54 17	36 14	22 9	4 2	30 16	46 15	- -	4 -
TOTAL TOTAL	(E810-E819) (E810-E819)	M F	2914 1296	52 31	12 5	93 36	107 52	810 333	883 405	114 45	142 67	328 166	359 153	3 2	11 1

MOTOR VEHICLE NONTRAFFIC ACCIDENTS (E820-E825)  
ACCIDENTS DE VÉHICULES À MOTEUR HORS LA VOIE PUBLIQUE (E820-E825)

E820	Motor-driven snow vehicle Véhicule à moteur pour terrain enneigé	M F	63 5	3 -	- -	2 -	1 -	11 3	28 3	1 1	6 1	6 -	2 -	- -	3 -
E820.0	Driver of motor vehicle Conducteur d'un véhicule à moteur	M F	27 1	2 -	- -	1 -	1 -	1 -	13 1	- -	3 -	5 -	1 -	- -	- -
E820.1	Passenger in motor vehicle Passager d'un véhicule à moteur	M F	1 1	- -	- -	- -	- -	- 1	1 -	- -	- -	- -	- -	- -	- -
E820.2	Motor cyclist Conducteur d'un motocycle	M F	5 -	- -	- -	- -	- -	5 -	- -	- -	- -	- -	- -	- -	- -
E820.3	Passenger on motorcycle Passager d'un motocycle	M F	1 -	- -	- -	- -	- -	1 -	- -	- -	- -	- -	- -	- -	- -
E820.7	Pedestrian Piéton	M F	2 1	- -	- -	- -	- -	- -	1 1	- -	1 -	- -	- -	- -	- -
E820.9	Unspecified person Personne non précisée	M F	27 2	1 -	- -	1 -	- -	4 -	13 -	1 1	2 1	1 -	1 -	- -	3 -
E821	Other off-road motor vehicle Autre véhicule à moteur tout terrain	M F	19 2	1 -	- -	1 -	1 1	7 -	1 1	1 -	- -	3 -	4 -	- -	- -
E821.0	Driver of motor vehicle Conducteur d'un véhicule à moteur	M F	7 1	- -	- -	1 -	1 -	1 -	- 1	- -	- -	3 -	1 -	- -	- -
E821.1	Passenger in motor vehicle Passager d'un véhicule à moteur	M F	1 1	1 -	- -	- -	- 1	- -	- -	- -	- -	- -	- -	- -	- -
E821.2	Motor cyclist Conducteur d'un motocycle	M F	4 -	- -	- -	- -	- -	3 -	1 -	- -	- -	- -	- -	- -	- -
E821.3	Passenger on motorcycle Passager d'un motocycle	M F	1 -	- -	- -	- -	- -	1 -	- -	- -	- -	- -	- -	- -	- -
E821.7	Pedestrian Piéton	M F	2 -	- -	- -	- -	- -	1 -	- -	1 -	- -	- -	- -	- -	- -
E821.9	Unspecified person Personne non précisée	M F	4 -	- -	- -	- -	- -	1 -	- -	- -	- -	- -	3 -	- -	- -
E822	Collision with moving object Collision avec un objet en mouvement	M F	19 8	- -	1 -	1 -	- -	- -	13 3	- -	1 1	2 1	1 2	- -	- -
E822.7	Pedestrian Piéton	M F	18 8	- -	1 -	1 -	- -	- -	13 3	- -	1 1	1 1	1 2	- -	- -

DECES SELON LA CAUSE ET LE SEXE PAR PROVINCE, ET SELON LA CAUSE, LE SEXE ET L'AGE POUR LE CANADA, 1989

AGE (YEARS) - AGE (ANNEES)																	INT. LIST			
00-01	01-04	05-09	10-14	15-19	20-24	25-29	30-34	35-39	40-44	45-49	50-54	55-59	60-64	65-69	70-74	75-79	80-84	85+	NS/ND	LISTE INT.
-	-	-	-	-	-	-	-	-	-	-	-	-	-	-	-	-	-	1	-	M F E817.9
-	1	1	1	7	3	8	6	1	2	2	1	1	-	1	-	-	1	-	-	M F E818
-	-	-	-	1	-	1	-	-	1	-	1	-	-	-	-	-	-	-	-	M F E818.0
-	1	1	1	6	1	3	3	-	1	-	1	-	-	-	-	1	-	-	-	M F E818.1
-	-	-	-	1	-	-	-	-	-	-	-	-	-	-	-	-	-	-	-	M F E818.3
-	-	-	-	-	2	4	3	1	-	2	-	-	-	1	-	-	-	-	-	M F E818.9
5	11	5	9	57	57	40	36	24	26	15	10	10	6	15	13	10	10	3	-	M F E819
1	7	3	7	26	26	11	10	12	5	8	4	6	4	10	9	10	6	-	-	M F E819.0
-	-	-	-	4	6	6	2	3	2	1	2	-	1	1	1	2	2	1	-	M F E819.1
3	8	3	3	8	6	5	3	-	2	1	-	-	-	1	1	3	2	2	-	M F E819.2
-	-	-	-	2	1	1	-	2	-	-	-	-	-	-	-	-	-	-	-	M F E819.3
-	-	-	-	1	-	-	-	-	-	-	-	-	-	-	-	-	-	-	-	M F E819.9
2	3	2	6	43	44	28	31	19	22	13	8	10	5	13	11	8	7	2	-	M F E819.9
1	2	2	1	16	19	7	8	9	4	5	2	4	2	9	5	7	3	-	-	M F E819.9
13	40	59	69	397	473	391	283	219	171	113	95	103	107	101	95	78	72	34	1	M F TOTAL
3	32	44	35	156	159	123	95	95	77	59	44	58	66	85	66	52	32	15	-	F TOTAL
-	-	2	-	9	10	16	9	1	5	5	3	2	-	1	-	-	-	-	-	M F E820
-	-	-	-	2	6	5	6	1	2	3	1	1	-	1	-	-	-	-	-	M F E820.0
-	-	-	-	-	-	1	1	-	-	-	-	-	-	-	-	-	-	-	-	M F E820.1
-	-	-	-	1	-	2	1	-	-	-	-	-	-	1	-	-	-	-	-	M F E820.2
-	-	-	-	1	-	-	-	-	-	-	-	-	-	-	-	-	-	-	-	M F E820.3
-	-	1	-	-	-	2	-	-	-	-	-	-	-	-	-	-	-	-	-	M F E820.7
-	-	2	-	5	4	6	2	-	3	2	2	1	-	-	-	-	-	-	-	M F E820.9
-	3	1	1	3	2	2	1	-	1	1	-	1	1	-	-	1	1	-	-	M F E821
-	-	-	-	1	1	2	-	-	1	-	-	1	-	-	-	1	-	-	-	M F E821.0
-	-	-	-	-	-	-	1	-	-	-	-	-	-	-	-	-	-	-	-	M F E821.1
-	-	1	1	2	-	-	-	-	-	-	-	-	-	-	-	-	-	-	-	M F E821.2
-	1	-	-	-	-	-	-	-	-	-	-	-	-	-	-	-	-	-	-	M F E821.3
-	1	-	-	-	-	-	-	-	1	-	-	-	-	-	-	-	-	-	-	M F E821.7
-	1	-	-	-	1	-	-	-	-	-	-	-	1	-	-	-	1	-	-	M F E821.9
-	3	-	-	1	1	1	2	-	1	1	1	1	4	1	1	-	1	1	-	M F E822
-	4	-	-	-	-	-	-	-	-	-	-	-	1	1	1	-	-	-	-	M F E822.7
-	3	-	-	-	1	1	2	-	1	1	1	1	4	1	1	-	1	1	-	M F E822.7
-	4	-	-	-	-	-	-	-	-	-	-	-	1	1	1	-	-	-	-	F

DEATHS FROM EACH CAUSE FOR PROVINCES BY SEX, AND CANADA BY SEX AND AGE, 1989

PROVINCE OF RESIDENCE - PROVINCE DE RESIDENCE

INT.LIST LISTE INT	CAUSE OF DEATH CAUSE DU DECES		CANADA	NFLD. T-N.	PEI. IPE.	N.S. N-E.	N.B. N-B.	QUE. QUE.	ONT. ONT.	MAN. MAN.	SASK. SASK.	ALTA. ALTA.	B-C. C-B.	YUKON YUKON	NWT. T.N-O
E822.9	Unspecified person Personne non précisée	M F	1 -	- -	- -	- -	- -	- -	- -	- -	- -	1 -	- -	- -	- -
E823	Collision with stationary object Collision avec un objet immobile	M F	6 1	- -	- -	- -	- -	- -	3 1	1 -	1 -	- -	1 -	- -	- -
E823.0	Driver of motor vehicle Conducteur d'un véhicule à moteur	M F	3 1	- -	- -	- -	- -	- -	3 1	- -	- -	- -	- -	- -	- -
E823.2	Motor cyclist Conducteur d'un motocycle	M F	2 -	- -	- -	- -	- -	- -	- -	1 -	1 -	- -	- -	- -	- -
E823.7	Pedestrian Piéton	M F	1 -	- -	- -	- -	- -	- -	- -	- -	- -	- -	1 -	- -	- -
E824	Boarding and alighting A la montée ou à la descente	M F	- 1	- -	- -	- -	- -	- -	- -	- -	- -	1 -	- -	- -	- -
E824.7	Pedestrian Piéton	M F	- 1	- -	- -	- -	- -	- -	- -	- -	- -	1 -	- -	- -	- -
E825	Other and unspecified nature Nature, autre et non précisée	M F	19 2	1 -	- -	- -	- -	- -	6 1	1 1	3 -	6 -	2 -	- -	- -
E825.0	Driver of motor vehicle Conducteur d'un véhicule à moteur	M F	2 -	- -	- -	- -	- -	- -	1 -	- -	1 -	- -	- -	- -	- -
E825.1	Passenger in motor vehicle Passager d'un véhicule à moteur	M F	3 2	- -	- -	- -	- -	- -	- 1	- 1	1 -	1 -	1 -	- -	- -
E825.2	Motor cyclist Conducteur d'un motocycle	M F	2 -	- -	- -	- -	- -	2 -	- -	- -	- -	- -	- -	- -	- -
E825.8	Other specified person Autre personne précisée	M F	1 -	- -	- -	- -	- -	- -	- -	- -	- -	1 -	- -	- -	- -
E825.9	Unspecified person Personne non précisée	M F	11 -	1 -	- -	- -	- -	- -	3 -	1 -	1 -	4 -	1 -	- -	- -
TOTAL	(E820-E825)	M F	126 19	5 -	1 -	4 1	2 1	18 -	51 9	4 2	11 2	17 2	10 2	- -	3 -
OTHER ROAD VEHICLE ACCIDENTS (E826-E829) AUTRES ACCIDENTS DE VÉHICULES ROUTIERS (E826-E829)															
E826	Pedal cycle Cycle à pédales	M F	5 1	- -	- -	- -	- -	2 -	1 -	- -	- -	- 1	2 -	- -	- -
E826.1	Pedal cyclist Cycliste	M F	5 1	- -	- -	- -	- -	2 -	1 -	- -	- -	1 -	2 -	- -	- -
E827	Animal-drawn vehicle Véhicule à traction animale	M F	2 1	- -	- -	- -	1 -	- -	- 1	- -	- -	- -	1 -	- -	- -
E827.0	Pedestrian Pie/ton	M F	1 -	- -	- -	- -	- -	- -	- -	- -	- -	- -	1 -	- -	- -
E827.3	Occupant of animal-drawn vehicle Occupant, véhicule à traction animale	M F	1 -	- -	- -	- -	1 -	- -	- -	- -	- -	- -	- -	- -	- -
E827.9	Unspecified person Personne non précisée	M F	- 1	- -	- -	- -	- -	- -	- 1	- -	- -	- -	- -	- -	- -
E828	Involving animal being ridden Impliquant une monture	M F	6 2	- -	- -	- -	- -	1 1	1 1	1 -	- -	2 -	1 1	- -	- -
E828.2	Rider of animal Personne montant un animal	M F	6 2	- -	- -	- -	- -	1 1	1 1	1 -	- -	2 -	1 1	- -	- -
TOTAL	(E826-E829)	M F	13 4	- -	- -	- -	1 -	3 -	2 2	1 -	- -	2 1	4 1	- -	- -
WATER TRANSPORT ACCIDENTS (E830-E838) ACCIDENTS DE TRANSPORT PAR EAU (E830-E838)															
E830	Boat with submersion Bateau avec submersion	M F	65 5	- -	- 1	7 -	1 -	12 1	24 1	3 -	1 -	8 -	9 2	- -	- -
E830.0	Occupant of small boat Occupant d'un petit bateau	M F	42 1	- -	- -	3 -	- -	3 -	21 1	- -	1 -	7 -	7 -	- -	- -
E830.1	Occupant of small boat, powered Occupant d'un petit bateau à moteur	M F	5 3	- -	- 1	- -	- -	- -	2 -	1 -	- -	- -	2 2	- -	- -
E830.3	Occupant of other boat, nos Occupant d'un autre bateau, sai	M F	1 -	- -	- -	- -	- -	- -	- -	1 -	- -	- -	- -	- -	- -
E830.9	Unspecified person Personne non précisée	M F	17 1	- -	- -	4 -	1 -	9 1	1 -	1 -	- -	1 -	- -	- -	- -



DEATHS FROM EACH CAUSE FOR PROVINCES BY SEX AND AGE, 1989

PROVINCE OF RESIDENCE - PROVINCE DE RESIDENCE

INT.LIST LISTE INT	CAUSE OF DEATH CAUSE DU DECES		CANADA	MFLD. T-N	PEI. IPE	N.S. N-E	N.B. N-B	QUE. QUE.	ONT. ONT.	MAN. MAN.	SASK. SASK.	ALTA. ALTA.	B-C. C-B.	YUKON YUKON	NWT. T.N-O
E831	Boat causing other injury Bateau provoquant d'autres traumatismes	M F	2 3	-	-	-	-	-	3	-	-	-	2	-	-
E831.0	Occupant of small boat, unpowered Occupant d'un petit bateau sans moteur	M F	- 2	-	-	-	-	-	2	-	-	-	-	-	-
E831.1	Occupant of small boat, powered Occupant d'un petit bateau à moteur	M F	1 1	-	-	-	-	-	1	-	-	-	1	-	-
E831.9	Unspecified person Personne non précisée	M F	1 -	-	-	-	-	-	-	-	-	-	1	-	-
E832	Other accidental submersion or drowning Autre submersion ou noyade accidentelle	M F	43 5	3	2	6	1	7 1	15 1	5	1	-	3 1	-	-
E832.0	Occupant of small boat Occupant d'un petit bateau	M F	18 2	-	-	1	-	1 1	13 1	1	1	-	1	-	-
E832.1	Occupant of small boat, powered Occupant d'un petit bateau à moteur	M F	7 1	-	-	4	-	-	1	2	-	-	1	-	-
E832.2	Personnel of other boat Personnel d'un autre bateau	M F	1 -	-	-	-	-	-	-	-	-	-	1	-	-
E832.3	Occupant of other boat, nos Occupant d'un autre bateau, sai	M F	1 -	-	-	1	-	-	-	-	-	-	-	-	-
E832.9	Unspecified person Personne non précisée	M F	16 -	3	2	-	1	6	1	2	-	-	1	-	-
E837	Explosion, fire or burning in boat Explosion, feu ou brûlure dans un bateau	M F	2 -	-	-	1	-	-	-	-	-	-	1	-	-
E837.1	Occupant of small boat, powered Occupant d'un petit bateau à moteur	M F	2 -	-	-	1	-	-	-	-	-	-	1	-	-
E838	Other and unspecified Autre ou non précisé	M F	15 -	2	-	2	-	2	7	1	-	-	1	-	-
E838.0	Occupant of small boat Occupant d'un petit bateau	M F	8 -	-	-	2	-	-	6	-	-	-	-	-	-
E838.1	Occupant of small boat powered Occupant d'un petit bateau à moteur	M F	1 -	-	-	-	-	-	-	1	-	-	-	-	-
E838.2	Personnel of other boat Personnel d'un autre bateau	M F	1 -	-	-	-	-	-	-	-	-	-	1	-	-
E838.5	Swimmer Nageur	M F	1 -	-	-	-	-	-	1	-	-	-	-	-	-
E838.9	Unspecified person Personne non précisée	M F	4 -	2	-	-	-	2	-	-	-	-	-	-	-
TOTAL	(E830-E838)	M	127	5	2	16	2	21	46	9	2	8	16	-	-
TOTAL	(E830-E838)	F	11	-	1	-	-	2	5	-	-	-	3	-	-
AIR AND SPACE TRANSPORT ACCIDENTS (E840-E845) ACCIDENTS DE TRANSPORT AÉRIEN OU DE VOL SPATIAL (E840-E845)															
E840	Powered aircraft at takeoff or landing Aéronef, moteur:décollage, atterrissage	M F	9 4	-	-	-	1	3	1 1	1	-	-	2	-	1 3
E840.1	Occupant of military aircraft Occupant d'aéronef militaire	M F	1 -	-	-	-	-	-	-	-	-	-	1	-	-
E840.3	Other occupant, commercial aircraft surface to surface transport Autres occupants d'aéronef commercial, transport surface à surface	M F	1 -	-	-	-	-	-	1	-	-	-	-	-	-
E840.5	Occupant of other powered aircraft Occupant d'un autre aéronef à moteur	M F	6 4	-	-	-	1	3	- 1	1	-	-	-	-	1 3
E840.9	Other person Autre personne	M F	1 -	-	-	-	-	-	-	-	-	-	1	-	-
E841	Powered aircraft, other, unspecified Aéronef à moteur, autre ou non précisé	M F	96 15	1	-	-	-	19	32 8	3 1	6	10 1	24 5	-	1
E841.1	Occupant of military aircraft Occupant d'un aéronef militaire	M F	2 -	-	-	-	-	-	-	-	1	1	-	-	-
E841.2	Crew, commercial aircraft surface to surface transport Équipage, aéronef commercial, transport surface à surface	M F	9 2	1	-	-	-	-	2 1	1	-	1	4	-	1



DECES SELON LA CAUSE ET LE SEXE PAR PROVINCE, ET SELON LA CAUSE, LE SEXE ET L'AGE POUR LE CANADA, 1989

AGE (YEARS) - AGE (ANNEES)																		INT. LIST			
00-01	01-04	05-09	10-14	15-19	20-24	25-29	30-34	35-39	40-44	45-49	50-54	55-59	60-64	65-69	70-74	75-79	80-84	85+	NS/ND	LISTE INT.	
-	-	-	-	-	1	1	-	-	1	-	-	-	-	-	-	-	-	-	-	M	E831
-	-	-	-	-	-	-	-	-	1	-	-	-	-	-	-	-	-	-	-	F	E831.0
-	-	-	-	-	1	-	-	-	-	-	-	-	-	-	-	-	-	-	-	M	E831.1
-	-	-	-	-	-	1	-	-	-	-	-	-	-	-	-	-	-	-	-	F	E831.9
-	-	-	1	4	4	8	5	4	3	2	2	3	3	2	2	-	-	-	-	M	E832
-	-	-	1	2	2	3	2	1	1	1	-	1	2	1	1	-	-	-	-	F	E832.0
-	-	-	-	-	-	2	1	1	1	1	-	1	-	-	-	-	-	-	-	M	E832.1
-	-	-	-	-	-	1	-	-	-	-	-	-	-	-	-	-	-	-	-	F	E832.2
-	-	-	-	-	-	-	-	-	-	-	-	-	1	-	-	-	-	-	-	M	E832.3
-	-	-	-	2	2	2	2	2	1	-	2	1	-	1	1	-	-	-	-	F	E832.9
-	-	1	-	-	1	-	-	-	-	-	-	-	-	-	-	-	-	-	-	M	E837
-	-	1	-	-	1	-	-	-	-	-	-	-	-	-	-	-	-	-	-	F	E837.1
-	-	-	-	1	3	1	1	5	-	1	-	1	1	-	-	-	1	-	-	M	E838
-	-	-	-	-	2	-	1	3	-	1	-	-	-	-	-	-	1	-	-	F	E838.0
-	-	-	-	-	1	-	-	-	-	-	-	-	-	-	-	-	-	-	-	M	E838.1
-	-	-	-	-	-	-	-	1	-	-	-	-	-	-	-	-	-	-	-	F	E838.2
-	-	-	-	1	-	-	-	-	-	-	-	-	-	-	-	-	-	-	-	M	E838.5
-	-	-	-	-	-	1	-	1	-	-	-	1	1	-	-	-	-	-	-	F	E838.9
-	-	2	1	11	16	17	10	17	9	10	9	7	7	4	4	-	2	1	-	M	TOTAL
-	-	-	-	2	2	1	-	2	1	1	1	1	-	-	-	-	-	-	-	F	TOTAL
-	1	-	-	2	2	1	-	2	1	1	1	1	-	-	-	-	-	-	-	M	E840
-	-	-	-	-	-	-	-	-	-	-	1	-	-	-	-	-	-	-	-	F	E840.1
-	-	-	-	-	-	-	-	1	-	-	-	-	-	-	-	-	-	-	-	M	E840.3
-	-	-	-	2	2	1	-	1	-	1	-	1	-	-	-	-	-	-	-	F	E840.5
-	1	-	-	-	-	-	-	-	1	-	-	-	-	-	-	-	-	-	-	M	E840.9
-	1	1	1	3	7	15	11	20	13	10	2	5	5	1	1	-	1	-	-	F	E841
-	-	-	-	1	1	3	3	2	3	1	-	1	-	-	-	-	-	-	-	M	E841.1
-	-	-	-	-	-	2	2	3	1	-	1	-	-	-	-	-	-	-	-	F	E841.2

DEATHS FROM EACH CAUSE FOR PROVINCES BY SEX, AND CANADA BY SEX AND AGE, 1989

PROVINCE OF RESIDENCE - PROVINCE DE RESIDENCE

INT.LIST LISTE INT	CAUSE OF DEATH CAUSE DU DECES		CANADA	NFLD. T-N.	PEI. IPE.	N.S. N-E.	N.B. N-B.	QUE. QUE.	ONT. ONT.	MAN. MAN.	SASK. SASK.	ALTA. ALTA.	B-C. C-B.	YUKON YUKON	NWT. T.N-O
E841.3	Other occupant commercial aircraft surface to surface transport Autres occupants d'aéronef commercial, transport surface à surface	M F	37 7	-	-	-	-	-	11 4	1 1	4	8	13 2	-	-
E841.4	Occupant of commercial aircraft surface to air transport Occupant d'aéronef commercial, transport entre surface et l'espace	M F	- 1	-	-	-	-	-	-	-	-	-	1	-	-
E841.5	Occupant of other powered aircraft Occupant d'un autre aéronef à moteur	M F	46 5	-	-	-	-	18 3	18 3	1	1	1	7 2	-	-
E841.9	Other person Autre personne	M F	2 -	-	-	-	-	1 -	1 -	-	-	-	-	-	-
E842	Accident to unpowered aircraft Accident d'aéronef sans moteur	M F	1 -	-	-	-	-	-	-	-	-	1	-	-	-
E842.6	Occupant of unpowered aircraft Occupant d'un aéronef sans moteur	M F	1 -	-	-	-	-	-	-	-	-	1	-	-	-
E844	Other, specified Autre, précisé	M F	4 -	-	-	-	-	1 -	1 -	-	-	1	1	-	-
E844.7	Parachutist Parachutiste	M F	2 -	-	-	-	-	1 -	-	-	-	1	-	-	-
E844.9	Other person Autre personne	M F	2 -	-	-	-	-	-	1 -	-	-	-	1	-	-
TOTAL	(E840-E845)	M	110	1	-	-	1	23	34	4	6	12	27	-	2
TOTAL	(E840-E845)	F	19	-	-	-	-	9	9	1	-	1	5	-	3
VEHICLE ACCIDENTS NOT ELSEWHERE CLASSIFIABLE (E846-E848) ACCIDENTS NON CLASSES AILLEURS IMPLIQUANT DES VEHICULES (E846-E848)															
E846	Powered vehicles used in premises of industrial, commercial establishment Véhicules, moteur utilisées dans locaux ou chantiers industrielle, commerciale	M F	8 -	-	-	-	-	2 -	3 -	-	-	-	3	-	-
E848	Other vehicles, nec Autres véhicules, nca	M F	1 -	-	-	-	-	-	1 -	-	-	-	-	-	-
TOTAL	(E846-E848)	M	9	-	-	-	-	2	4	-	-	-	3	-	-
TOTAL	(E846-E848)	F	-	-	-	-	-	-	-	-	-	-	-	-	-
ACCIDENTAL POISONING, DRUGS, MEDICAMENTS, BIOLOGICALS (E850-E858) INTOXICATION ACCIDENTELLE PAR MÉDICAMENTS ET BIOLOGIQUES (E850-E858)															
E850	Analgesics, antipyretics, antirheumatics Analgésique, antipyrétique,	M F	45 18	-	-	1	-	4 2	17 4	- 1	1	2 1	20 10	-	-
E850.0	Opiates and related narcotics Opiaés et autre narcotique similaire	M F	33 8	-	-	-	-	2 1	14 -	- 1	1	1	15 6	-	-
E850.1	Salicylates Salicylates	M F	6 7	-	-	-	-	2 1	1 4	-	-	-	3 2	-	-
E850.2	Aromatic analgesics, nec Analgésiques aromatiques, nca	M F	- 1	-	-	-	-	-	-	-	-	-	1	-	-
E850.4	Antirheumatics Antirhumatismaux	M F	1 -	-	-	1	-	-	-	-	-	-	-	-	-
E850.5	Other non-narcotic analgesics Autres analgésiques non narcotiques	M F	3 2	-	-	-	-	-	1 -	-	-	1 1	1 1	-	-
E850.8	Other Autres	M F	2 -	-	-	-	-	-	1 -	-	-	-	1	-	-
E851	Barbiturates Barbituriques	M F	5 3	-	-	-	-	-	2 1	1 -	-	-	2 1	-	-
E852	Other sedatives and hypnotics Autres sédatifs et hypnotiques	M F	6 2	-	-	-	-	1 -	1 1	-	-	-	4 1	-	-
E852.0	Chloral hydrate group Groupe de l'hydrate de chloral	M F	1 -	-	-	-	-	-	1 -	-	-	-	-	-	-
E852.3	Methaqualone compounds Méthaqualone et dérivés	M F	1 1	-	-	-	-	-	-	-	-	-	1 1	-	-
E852.8	Other Autres	M F	4 1	-	-	-	-	1 -	- 1	-	-	-	3	-	-
E853	Tranquillizers Tranquillisants	M F	7 7	-	-	-	-	2 -	2 3	-	-	2 1	3	-	-

DECES SELON LA CAUSE ET LE SEXE PAR PROVINCE, ET SELON LA CAUSE, LE SEXE ET L'AGE POUR LE CANADA, 1989

AGE (YEARS) - AGE (ANNEES)																		INT. LIST		
00-01	01-04	05-09	10-14	15-19	20-24	25-29	30-34	35-39	40-44	45-49	50-54	55-59	60-64	65-69	70-74	75-79	80-84	85+	NS/ND	LISTE INT.
-	-	1	1	2	2	8	2	7	5	5	-	1	2	-	1	-	1	-	- M	E841.3
-	-	-	-	1	-	1	-	-	-	-	-	-	-	-	-	-	-	-	- F	E841.4
-	1	-	-	1	5	4	5	10	7	4	1	4	3	1	-	-	-	-	- M	E841.5
-	-	-	-	-	-	-	1	-	-	1	-	-	-	-	-	-	-	-	- M	E841.9
-	-	-	-	-	-	-	-	-	-	1	-	-	-	-	-	-	-	-	- M	E842
-	-	-	-	-	-	-	-	-	-	1	-	-	-	-	-	-	-	-	- M	E842.6
-	-	-	-	-	-	-	1	1	-	1	-	-	-	-	1	-	-	-	- M	E844
-	-	-	-	-	-	-	1	1	-	-	-	-	-	-	-	-	-	-	- M	E844.7
-	-	-	-	-	-	-	-	-	-	1	-	-	-	-	1	-	-	-	- M	E844.9
-	1	1	1	5	7	16	12	23	14	13	3	6	5	1	2	-	1	-	- M	TOTAL
-	1	-	-	1	2	3	3	2	3	1	-	2	-	1	-	-	-	-	- F	TOTAL
-	-	-	-	-	2	1	-	-	-	2	2	-	1	-	-	-	-	-	- M	E846
-	-	-	-	-	-	-	-	-	-	-	-	-	-	-	-	-	-	1	- M	E848
-	-	-	-	-	2	1	-	-	-	2	2	-	1	-	-	-	-	1	- M	TOTAL
-	-	-	-	-	1	8	8	20	2	3	2	1	-	-	1	1	-	-	- M	E850
-	-	-	-	-	1	5	7	14	2	3	1	-	-	-	-	-	-	-	- M	E850.0
-	-	-	-	-	-	2	1	3	-	2	-	-	-	1	1	-	-	2	- M	E850.1
-	-	-	-	-	-	1	-	-	-	1	-	-	-	-	-	-	-	-	- M	E850.2
-	-	-	-	-	-	-	-	-	-	-	-	1	-	-	-	-	-	-	- M	E850.4
-	-	-	-	-	1	-	-	2	-	-	1	-	-	-	-	-	-	-	- M	E850.5
-	-	-	-	-	-	1	-	1	-	-	-	-	-	-	-	-	-	-	- M	E850.8
-	-	-	-	-	-	-	2	1	1	-	2	1	-	-	-	-	-	-	- M	E851
-	-	-	-	-	-	3	-	-	1	1	-	-	1	-	1	-	-	-	- M	E852
-	-	-	-	-	-	-	-	-	-	-	-	-	-	-	1	-	-	-	- M	E852.0
-	-	-	-	-	-	1	-	-	-	-	-	-	-	-	-	-	-	-	- M	E852.3
-	-	-	-	-	-	2	-	-	1	1	-	-	1	-	-	-	-	-	- M	E852.8
-	-	-	-	-	-	2	1	-	1	1	1	1	1	-	-	-	-	-	- M	E853



DECES SELON LA CAUSE ET LE SEXE PAR PROVINCE, ET SELON LA CAUSE, LE SEXE ET L'AGE POUR LE CANADA, 1989

AGE (YEARS) - AGE (ANNEES)																		INT. LIST			
00-01	01-04	05-09	10-14	15-19	20-24	25-29	30-34	35-39	40-44	45-49	50-54	55-59	60-64	65-69	70-74	75-79	80-84	85+	NS/ND	LISTE INT.	
-	-	-	-	-	-	-	1	-	-	1	-	-	-	1	-	-	-	-	-	M	E853.0
-	-	-	-	-	-	-	1	1	-	1	1	-	1	-	-	-	-	-	-	F	E853.2
-	-	-	-	-	-	-	-	-	-	-	1	-	-	-	-	-	-	-	-	M	E853.8
-	1	-	-	-	1	-	3	2	3	-	2	1	-	1	-	-	-	-	-	F	E854
-	1	-	-	1	-	-	3	2	3	-	2	1	1	-	1	-	-	-	-	M	E854.0
-	-	-	-	-	2	10	15	14	11	1	-	1	-	-	1	-	-	-	-	F	E855
-	-	-	-	-	-	-	-	-	1	-	-	-	-	-	-	-	-	-	-	M	E855.0
-	-	-	-	-	-	-	-	-	-	-	-	-	-	-	1	-	-	-	-	F	E855.1
-	-	-	-	1	10	15	13	11	-	-	1	-	-	-	-	-	-	-	-	M	E855.2
-	-	-	-	-	-	-	1	-	-	-	-	-	-	-	-	-	-	-	-	F	E855.4
-	-	-	-	1	-	-	-	-	-	-	-	-	-	-	-	-	-	-	-	M	E855.8
-	-	-	-	-	-	-	-	-	-	-	-	-	-	-	-	1	-	-	-	F	E856
-	-	-	-	-	1	-	-	-	-	-	-	-	-	-	-	-	-	-	-	M	E857
-	2	-	-	3	5	10	18	14	3	9	4	5	3	2	4	2	3	3	-	F	E858
-	-	-	-	-	-	-	1	-	-	1	-	-	-	-	-	-	-	-	-	M	E858.0
-	-	-	-	-	-	-	-	-	-	1	-	-	-	-	1	-	1	-	-	F	E858.1
-	1	-	-	-	1	-	-	-	-	-	-	-	2	1	1	1	1	1	-	M	E858.3
-	-	-	-	-	-	-	-	-	-	-	-	-	-	-	1	1	-	-	-	F	E858.5
-	-	-	-	-	-	-	-	-	-	-	1	-	1	-	1	-	2	1	-	M	E858.6
-	1	-	-	-	-	-	-	-	-	-	-	-	-	-	-	1	-	1	-	F	E858.7
-	-	-	-	1	2	5	7	7	1	5	1	1	-	1	-	-	-	1	-	M	E858.8
-	-	-	-	2	2	5	11	7	2	4	2	4	-	-	1	2	-	-	-	F	E858.9
-	3	-	-	3	16	39	46	48	11	14	12	6	6	4	2	5	3	3	-	M	TOTAL
-	-	-	-	4	8	11	14	20	8	13	6	8	8	5	6	4	1	5	-	F	TOTAL
-	-	1	-	1	4	1	10	8	4	8	8	11	5	4	1	-	-	-	-	M	E860
-	-	-	-	1	1	-	2	1	2	2	3	1	-	-	-	-	1	-	-	F	E860.1
-	-	1	-	-	-	-	3	2	1	-	-	4	-	1	1	-	-	-	-	M	E860.2
-	-	-	-	-	-	-	1	1	-	1	-	-	-	-	-	-	-	-	-	F	E860.3

DEATHS FROM EACH CAUSE FOR PROVINCES BY SEX, AND CANADA BY SEX AND AGE, 1989

PROVINCE OF RESIDENCE - PROVINCE DE RESIDENCE

INT. LIST LISTE INT	CAUSE OF DEATH CAUSE DU DECES		PROVINCE OF RESIDENCE - PROVINCE DE RESIDENCE												
			CANADA	NFLD. T-N.	PEI. IPE.	N.S. N-E.	N.B. N-B.	QUE. QUE.	ONT. ONT.	MAN. MAN.	SASK. SASK.	ALTA. ALTA.	B-C. C-B.	YUKON	NWT. T-N-O
E860.9	Unspecified Non précisé	M F	37 13	1 -	1 -	- -	- 1	7 2	13 5	2 -	- 1	- -	12 4	1 -	- -
E862	Petroleum, other solvents, vapours, nec Pétrole, autre solvant et émanation, nca	M F	5 2	- -	- -	- -	1 -	2 -	1 -	- -	1 -	- -	- 2	- -	- -
E862.1	Petroleum fuels and cleaners Carburant, solvant, graisse, de	M F	2 -	- -	- -	- -	- -	1 -	1 -	- -	- -	- -	- -	- -	- -
E862.4	Other solvents Autres solvants	M F	1 2	- -	- -	- -	1 -	- -	- -	- -	- -	- -	2 -	- -	- -
E862.9	Unspecified Non précisés	M F	2 -	- -	- -	- -	- -	1 -	- -	- -	1 -	- -	- -	- -	- -
E864	Corrosives and caustics, nec Corrosifs et caustiques, nca	M F	1 1	- -	- -	- -	- -	- -	- -	- -	- -	- -	1 1	- -	- -
E864.0	Corrosive aromatics Corrosifs aromatiques	M F	- 1	- -	- -	- -	- -	- -	- -	- -	- -	- -	1 -	- -	- -
E864.4	Unspecified Non précisés	M F	1 -	- -	- -	- -	- -	- -	- -	- -	- -	- -	1 -	- -	- -
E865	Foodstuffs and poisonous plants Alimentaires nocives, plantes vénéneuses	M F	3 1	- -	- -	- -	- -	- -	1 1	- -	- -	- -	2 -	- -	- -
E865.8	Other food Autres aliments	M F	3 1	- -	- -	- -	- -	- -	1 1	- -	- -	- -	2 -	- -	- -
E866	Other and nos solids and liquids Solides et liquides, autres et sai	M F	5 2	- -	- -	- -	1 -	4 1	- -	- -	- -	- -	- -	- -	- -
E866.4	Other metals, their compounds, fumes Autres métaux, leurs composés, fumées	M F	1 2	- -	- -	- -	1 -	- 1	- 1	- -	- -	- -	- -	- -	- -
E866.9	Unspecified Non précisées	M F	4 -	- -	- -	- -	- -	4 -	- -	- -	- -	- -	- -	- -	- -
E868	Other utility gas, carbon monoxide Autre gaz utilitaire, oxyde de carbone	M F	57 14	1 -	- -	1 -	- -	15 5	20 4	5 1	7 2	5 2	2 -	- -	1 -
E868.0	Liquid petroleum gas mobile container Gaz, pétrole liquide récipient mobile	M F	1 -	- -	- -	- -	- -	- -	1 -	- -	- -	- -	- -	- -	- -
E868.1	Other and unspecified utility gas Gaz utilitaires autres, non précisés	M F	1 1	- -	- -	- -	- -	1 1	- -	- -	- -	- -	- -	- -	- -
E868.2	Motor vehicle exhaust gas Gaz d'échappement, véhicules à moteur	M F	37 7	1 -	- -	- -	- -	7 3	16 3	2 -	5 1	4 -	1 -	- -	1 -
E868.3	Carbon monoxide, other domestic fuel Oxyde de carbone, autre	M F	5 4	- -	- -	1 -	- -	1 1	- -	1 1	2 1	- 1	- -	- -	- -
E868.8	Carbon monoxide from other sources Oxyde de carbone d'autres sources	M F	2 -	- -	- -	- -	- -	- -	- -	2 -	- -	- -	- -	- -	- -
E868.9	Unspecified carbon monoxide Oxyde de carbone origine non précisée	M F	11 2	- -	- -	- -	- -	6 1	3 -	- -	- -	1 1	1 -	- -	- -
E869	Other gases, vapours Autres gaz ou fumées	M F	8 2	- -	- -	1 -	- -	- 1	1 -	- -	3 -	1 -	2 -	- -	- -
E869.2	Freon Fréon	M F	1 1	- -	- -	- -	- -	- 1	- -	- -	- -	- -	1 -	- -	- -
E869.8	Other specified gases and vapours Autres gaz et fumées précisés	M F	7 1	- -	- -	1 -	- -	- 1	1 -	- -	3 -	1 -	1 -	- -	- -
TOTAL	(E860-E869)	M	145	2	1	3	2	35	48	8	12	10	22	1	1
TOTAL	(E860-E869)	F	40	-	-	-	2	10	12	1	4	3	8	-	-
MISADVENTURES TO PATIENTS DURING SURGICAL AND MEDICAL CARE (E870-E876)															
MÉSAVENTURES SURVENANT AU COURS D'ACTES MÉDICAUX ET CHIRURGICAUX (E870-E876)															
E870	Accidental cut, puncture, perforation or haemorrhage Coupure, piqure, perforation ou hémorragie accidentelles	M F	16 20	- 1	- -	- -	- 1	- 1	9 8	- -	3 4	2 5	2 -	- -	- -
E870.0	Surgical operation Intervention chirurgicale	M F	4 6	- -	- -	- -	- -	- 1	1 -	- -	2 3	1 2	- -	- -	- -
E870.4	Endoscopic examination Endoscopie	M F	3 2	- -	- -	- -	- -	- -	3 1	- -	1 -	- -	- -	- -	- -
E870.5	Aspiration, fluid, tissue, puncture and catheterization Aspiration de liquides, tissus, ponctions et cathétérismes	M F	4 4	- -	- -	- -	- -	- -	3 2	- -	1 -	2 -	- -	- -	- -

DECES SELON LA CAUSE ET LE SEXE PAR PROVINCE, ET SELON LA CAUSE, LE SEXE ET L'AGE POUR LE CANADA, 1989

AGE (YEARS) - AGE (ANNEES)																		INT. LIST			
00-01	01-04	05-09	10-14	15-19	20-24	25-29	30-34	35-39	40-44	45-49	50-54	55-59	60-64	65-69	70-74	75-79	80-84	85+	NS/ND	LISTE INT.	
-	-	-	-	-	3	1	4	4	1	5	5	6	5	3	-	-	-	-	-	M	E860.9
-	-	-	-	-	3	1	-	-	-	1	1	-	-	-	-	-	-	-	-	F	E862
-	-	-	-	2	-	-	-	-	-	-	-	-	-	-	-	-	-	-	-	M	E862.1
-	-	-	-	-	1	-	-	-	1	-	1	-	-	-	-	-	-	-	-	F	E862.4
-	-	-	-	1	-	-	-	-	-	1	-	-	-	-	-	-	-	-	-	M	E862.9
-	-	-	-	-	-	-	-	-	-	-	1	-	1	-	-	-	-	-	-	F	E864
-	-	-	-	-	-	-	-	-	-	-	1	-	-	-	-	-	-	-	-	M	E864.0
-	-	-	-	-	-	-	-	-	-	-	-	-	1	-	-	-	-	-	-	F	E864.4
-	-	-	-	-	-	-	1	1	-	-	1	-	-	-	-	-	-	-	-	M	E865
-	-	-	-	-	-	-	1	1	-	-	1	-	-	-	-	-	-	-	-	F	E865.8
-	-	-	-	-	1	-	2	1	-	-	-	-	-	-	2	1	-	-	-	M	E866
-	-	-	-	-	-	-	-	-	-	-	-	-	-	-	2	1	-	-	-	F	E866.4
-	-	-	-	-	1	-	2	1	-	-	-	-	-	-	-	-	-	-	-	M	E866.9
-	-	-	1	2	2	4	8	6	8	5	4	4	4	8	1	-	1	-	-	F	E868
-	-	-	1	-	-	-	-	-	-	-	-	-	-	-	-	-	-	-	-	M	E868.0
-	-	-	-	-	-	-	1	-	-	-	-	-	1	-	-	-	-	-	-	F	E868.1
-	-	-	-	1	2	2	4	5	4	3	3	3	3	7	-	-	-	-	-	M	E868.2
-	-	-	-	-	1	1	2	-	1	-	2	-	1	1	-	-	-	-	-	F	E868.3
-	-	-	-	-	-	-	-	-	-	2	-	-	-	-	-	-	-	-	-	M	E868.8
-	-	-	-	1	-	2	1	1	3	-	1	-	1	1	1	-	-	-	-	F	E868.9
-	-	-	1	-	3	2	-	-	-	-	1	1	-	-	-	-	1	-	-	M	E869
-	-	-	1	-	-	1	-	-	-	-	-	-	-	-	-	-	-	-	-	F	E869.2
-	-	-	-	-	3	1	-	-	-	-	1	1	-	-	-	-	1	-	-	M	E869.8
-	-	1	1	6	10	7	21	16	12	14	15	16	10	12	2	1	1	-	-	F	TOTAL
-	-	-	1	1	2	1	2	5	5	6	3	2	5	2	3	1	2	-	-	M	E870
-	1	-	-	1	1	1	1	-	1	-	-	2	5	3	2	1	3	4	-	F	E870.0
-	1	-	-	-	1	-	-	-	1	-	-	1	-	1	-	-	-	1	-	M	E870.4
-	-	-	-	-	-	-	-	-	-	-	-	-	2	-	-	-	1	1	-	F	E870.5
-	-	-	-	1	-	-	1	-	-	-	-	-	-	-	1	1	-	2	2	M	E870.5

DEATHS FROM EACH CAUSE FOR PROVINCES BY SEX, AND CANADA BY SEX AND AGE, 1989

PROVINCE OF RESIDENCE - PROVINCE DE RESIDENCE

INT.LIST LISTE INT	CAUSE OF DEATH CAUSE DU DECES	CANADA	NFLD. T-N.	PEI. IPE.	N.S. N-E.	N.B. N-B.	QUE. QUE.	ONT. ONT.	MAN. MAN.	SASK. SASK.	ALTA. ALTA.	B-C. C-B.	YUKON YUKON	NWT. T.N-O
E870.6	Heart catheterization Cathétérisme cardiaque	M F	1 1	- -	- -	- 1	- -	- -	- -	- -	- -	- -	1 -	- -
E870.7	Administration of enema Lavement	M F	1 -	- -	- -	- -	- -	1 -	- -	- -	- -	- -	- -	- -
E870.8	Other Autre intervention	M F	3 7	1 1	- -	- -	- -	1 5	- -	- -	1 1	1 -	- -	- -
E875	Contaminated blood, other fluid, drug Administration, sang, autres liquides,	M F	1 -	- -	- -	- -	- -	- -	- -	- -	1 -	- -	- -	- -
E875.0	Contaminated substance transfused Transfusion substance contaminée	M F	1 -	- -	- -	- -	- -	- -	- -	- -	1 -	- -	- -	- -
E876	Other and unspecified Autres, non précisés	M F	1 2	- -	- -	- -	- -	1 -	- 1	- -	- 1	- -	- -	- -
E876.0	Mismatched blood in transfusion Incompatibilité, sang transfusion	M F	1 -	- -	- -	- -	- -	1 -	- -	- -	- -	- -	- -	- -
E876.8	Other, specified Autres, précisés	M F	- 2	- -	- -	- -	- -	- -	- 1	- -	- 1	- -	- -	- -
TOTAL	(E870-E876)	M	18	-	-	-	-	10	-	-	3	3	2	-
TOTAL	(E870-E876)	F	22	1	-	1	1	8	1	4	6	-	-	-

COMPLICATION OF MEDICAL PROCEDURES WITHOUT MENTION OF MISADVENTURE  
COMPLICATION D'ACTES MÉDICAUX SANS MENTION DE L'INTERVENTION (E878-E879)

E878	Surgical operation, procedures Opération, autre intervention opératoire	M F	47 44	2 3	1 1	2 10	1 1	11 11	8 6	- -	- 1	11 5	11 6	- -
E878.0	Surgical operation with transplant of whole organ Intervention chirurgicale avec transplantation d'un organe entier	M F	4 1	- -	- -	1 -	1 -	- 1	- -	- -	- -	- -	1 1	- -
E878.1	Surgical operation with implant of artificial internal device Intervention chirurgicale avec implantation d'une prothèse interne	M F	6 14	- -	- -	1 2	- -	1 5	- -	- -	- -	2 4	2 3	- -
E878.2	Surgical operation, anastomosis, bypass,graft nos Intervention chirurgicale avec anastomose, pontage sai	M F	8 5	- 1	- -	- 1	- -	4 2	- -	- -	- -	- -	4 1	- -
E878.3	Surgical operation, formation, external stoma Intervention chirurgicale avec abouchement externe	M F	1 -	- -	- -	- -	- -	1 -	- -	- -	- -	- -	- -	- -
E878.4	Other restorative surgery Autre, chirurgie réparatrice	M F	- 8	- -	- -	- 7	- -	- 1	- -	- -	- -	- -	- -	- -
E878.5	Amputation of limb Amputation de membre	M F	3 4	1 -	- -	- -	- -	1 2	- -	- -	1 1	- -	- -	- -
E878.6	Removal, other organ Ablation, autre organe	M F	4 3	- -	- -	- -	- 1	2 1	- -	- -	- -	1 1	1 -	- -
E878.8	Other Autre	M F	8 5	- -	- -	- -	- -	1 4	3 -	- -	- -	3 -	1 -	- -
E878.9	Unspecified Non précisée	M F	13 4	1 2	1 1	- -	- -	2 1	3 -	- -	- -	4 -	2 -	- -
E879	Other procedures, without misadventure Autres interventions sans incident	M F	9 4	- -	- -	1 -	- -	2 2	1 -	- -	- -	2 1	2 -	- -
E879.1	Kidney dialysis Dialyse rénale	M F	1 -	- -	- -	- -	- -	- -	- -	- -	- -	1 -	- -	- -
E879.2	Radiological procedure Radiologie	M F	2 -	- -	- -	- -	- -	- -	- -	- -	- -	1 -	1 -	- -
E879.6	Urinary catheterization Cathétérisme urinaire	M F	- 2	- -	- -	- 1	- -	- -	- -	- -	- -	- -	1 -	- -
E879.8	Other Autres	M F	4 2	- -	- -	- -	- -	- 2	1 -	- -	- -	- -	1 -	- -
E879.9	Unspecified Non précisées	M F	2 -	- -	- -	- -	- -	2 -	- -	- -	- -	- -	- -	- -
TOTAL	(E878-E879)	M	56	2	1	2	1	13	10	1	-	13	13	-
TOTAL	(E878-E879)	F	48	3	1	11	1	11	8	-	1	5	7	-



DECES SELON LA CAUSE ET LE SEXE PAR PROVINCE, ET SELON LA CAUSE, LE SEXE ET L'AGE POUR LE CANADA, 1989

AGE (YEARS) - AGE (ANNEES)																	INT. LIST			
00-01	01-04	05-09	10-14	15-19	20-24	25-29	30-34	35-39	40-44	45-49	50-54	55-59	60-64	65-69	70-74	75-79	80-84	85+	NS/ND	LISTE INT.
-	-	-	-	-	-	-	-	-	1	-	-	-	1	-	-	-	-	-	-	- M E870.6
-	-	-	-	-	-	-	-	-	-	-	-	-	-	-	-	-	-	1	-	- F E870.7
-	-	-	-	-	-	1	-	-	-	-	-	1	2	2	-	-	2	2	-	- M E870.8
-	-	-	-	-	-	-	-	-	-	-	1	-	-	-	-	-	-	-	-	- F E875
-	-	-	-	-	-	-	-	-	-	-	1	-	-	-	-	-	-	-	-	- M E875.0
-	-	-	-	-	-	-	-	1	-	-	-	1	-	-	-	1	-	-	-	- F E876
-	-	-	-	-	-	-	-	-	-	-	-	-	-	-	-	1	-	-	-	- M E876.0
-	-	-	-	-	-	-	-	1	-	-	-	1	-	-	-	-	-	-	-	- F E876.8
-	1	-	-	1	1	1	1	1	1	-	1	2	5	1	2	1	3	4	-	- M TOTAL
-	-	-	-	-	-	-	-	-	-	-	-	2	-	3	2	1	3	4	-	- F TOTAL
-	1	2	2	-	1	-	2	2	1	1	3	3	5	6	5	11	3	4	-	- M E878
-	-	-	-	-	-	-	1	-	1	-	-	1	-	1	-	-	-	-	-	- F E878.0
-	-	-	-	-	1	-	-	-	-	-	1	1	2	1	2	3	2	3	-	- M E878.1
-	1	-	1	-	-	-	-	1	-	1	-	-	2	1	1	1	-	1	-	- M E878.2
-	-	-	-	-	-	-	-	-	-	-	-	-	-	-	-	1	-	-	-	- F E878.3
-	-	-	1	-	-	-	-	-	-	-	-	-	-	1	2	3	-	1	-	- M E878.4
-	-	-	-	-	-	-	-	-	-	-	-	-	-	1	-	2	1	1	-	- F E878.5
-	-	1	-	-	-	-	-	-	-	-	1	-	1	-	1	-	1	-	-	- M E878.6
-	-	-	-	-	-	-	1	-	1	-	1	-	2	1	2	2	-	1	-	- M E878.8
-	-	1	-	-	-	-	-	1	-	-	-	2	2	1	1	5	-	1	-	- M E878.9
-	-	-	-	-	-	-	-	1	-	1	-	1	-	2	2	2	1	1	-	- M E879
-	-	-	-	-	-	-	-	-	-	-	-	-	-	-	1	-	-	-	-	- F E879.1
-	-	-	-	-	-	-	-	-	-	-	-	-	-	1	-	1	-	-	-	- M E879.2
-	-	-	-	-	-	-	-	-	-	-	-	-	-	-	-	-	1	1	-	- F E879.6
-	-	-	-	-	-	-	-	1	-	-	-	1	-	-	1	1	1	-	-	- M E879.8
-	-	-	-	-	-	-	-	-	1	-	-	-	-	1	-	-	-	-	-	- F E879.9
-	1	2	2	-	1	-	2	2	1	1	3	4	5	8	7	13	4	4	-	- M TOTAL
-	-	-	2	-	-	-	1	1	1	1	3	2	2	3	2	11	6	8	-	- F TOTAL

DEATHS FROM EACH CAUSE FOR PROVINCES BY SEX, AND CANADA BY SEX AND AGE, 1989

PROVINCE OF RESIDENCE - PROVINCE DE RESIDENCE

INT.LIST LISTE INT	CAUSE OF DEATH CAUSE DU DECES		CANADA	NFLD. T-N.	PEI. IPE.	N.S. N-E.	N.B. N-B.	QUE. QUE.	ONT. ONT.	MAN. MAN.	SASK. SASK.	ALTA. ALTA.	B-C. C-B.	YUKON YUKON	NWT. T.N-O
ACCIDENTAL FALLS (E880-E888) CHUTES ACCIDENTELLES (E880-E888)															
E880	On or from stairs or steps Dans ou d'un escalier	M F	141 71	2 -	2 1	4 2	1 1	18 5	71 43	11 3	7 2	14 5	11 9	-	-
E880.9	Other stairs or steps Autres escaliers ou marches	M F	141 71	2 -	2 1	4 2	1 1	18 5	71 43	11 3	7 2	14 5	11 9	-	-
E881	On or from ladders or scaffolding Sur ou échelle ou échafaudage	M F	33 1	1 -	- -	1 -	- -	9 1	9 1	1 -	2 -	3 -	7 -	-	-
E881.0	From ladder D'une échelle	M F	21 1	1 -	- -	1 -	- -	3 1	6 1	1 -	1 -	2 -	6 -	-	-
E881.1	From scaffolding Échafaudage	M F	12 -	- -	- -	- -	- -	6 3	3 -	- -	1 -	1 -	1 -	-	-
E882	From, out of building, other structure Haut, bâtiment ou autre ouvrage	M F	71 7	2 -	- -	5 -	1 -	22 1	22 3	2 -	- -	5 1	12 2	-	-
E883	Into hole or other opening in surface Dans trou ou autre ouverture de niveau	M F	13 4	- -	- -	- -	- -	8 2	3 2	- 1	- -	2 -	- 1	-	-
E883.1	Into well Dans un puits	M F	2 1	- -	- -	- -	- -	2 1	- -	- -	- -	- -	- -	-	-
E883.9	Into other hole, opening, surface Dans autre trou, ouverture de niveau	M F	11 3	- -	- -	- -	- -	6 1	3 1	- 1	- -	2 -	- 1	-	-
E884	Other, from one level to another Autre, d'un niveau à un autre	M F	77 47	- 2	- 1	4 2	1 -	3 4	38 26	3 2	4 5	8 2	15 3	-	1
E884.1	From cliff Haut d'une falaise	M F	14 1	- -	- -	1 -	1 -	2 -	6 -	- -	- -	3 1	1 -	-	-
E884.2	From chair or bed D'une chaise ou d'un lit	M F	30 34	- 2	- 1	- 2	- -	1 1	16 20	2 2	2 5	- 1	8 -	-	1
E884.9	Other, from one level to another Autre, d'un niveau à un autre	M F	33 12	- -	- -	3 -	- -	- 3	16 6	1 -	2 -	5 1	6 2	-	-
E885	Same level, slipping, tripping Plain-pied, glissade, faux pas	M F	44 66	- -	1 1	2 -	1 -	11 14	9 29	4 3	5 6	3 5	8 8	-	-
E886	Same level from collision, pushing or shoving, by or with other person Plain-pied, suite de collision, poussée ou bousculade par ou avec un tiers	M F	4 1	- -	- -	- -	1 -	2 1	1 -	- -	- -	- -	- -	-	-
E886.0	In sports Au cours d'activités sportives	M F	4 1	- -	- -	- -	1 -	2 1	1 -	- -	- -	- -	- -	-	-
E887	Fracture, cause unspecified Cause non précisée de fracture	M F	268 475	6 2	1 2	12 16	12 16	113 166	81 180	2 6	5 7	15 26	21 54	-	-
E888	Other and unspecified Autre et non précisée	M F	303 368	5 3	1 1	10 11	8 7	19 5	126 208	24 28	27 26	29 16	54 63	-	-
TOTAL	(E880-E888)	M	954	16	5	38	25	205	360	47	50	79	128	-	1
TOTAL	(E880-E888)	F	1040	7	6	31	24	196	492	43	46	55	140	-	-
ACCIDENTS CAUSED BY FIRE AND FLAMES (E890-E899) ACCIDENTS PROVOQUÉS PAR LE FEU (E890-E899)															
E890	Conflagration in private dwelling Incendie dans résidence particulière	M F	255 117	9 -	4 1	20 7	10 11	52 26	87 39	11 2	10 1	16 12	33 17	-	3 1
E890.0	Explosion caused by conflagration Explosion provoquée par un incendie	M F	2 -	- -	- -	- -	- -	1 -	- -	1 -	- -	- -	- -	-	-
E890.2	Other smoke and fumes Autres fumées et émanations	M F	178 85	7 -	3 1	12 5	8 7	35 18	61 31	3 1	9 1	10 8	27 12	-	3 1
E890.3	Burning Brûlure	M F	62 28	2 -	1 -	6 2	- 3	15 8	26 8	3 -	1 -	4 4	4 3	-	-
E890.8	Other Autre	M F	3 -	- -	- -	1 -	- -	- -	- -	- -	- -	1 -	1 -	-	-
E890.9	Unspecified Non précisé	M F	10 4	- -	- -	1 -	2 1	1 -	- -	4 1	- -	1 -	1 2	-	-
E891	In other and nos building or structure Autre immeuble ou bâtiment sai	M F	4 1	- -	- -	- -	- -	- -	1 1	- -	1 -	1 -	1 1	-	-
E891.2	Other smoke and fumes Autres fumées et émanations	M F	3 1	- -	- -	- -	- -	- -	- -	- -	1 -	1 -	1 1	-	-
E891.3	Burning caused by conflagration Brûlure provoquée par un incendie	M F	1 -	- -	- -	- -	- -	- -	1 -	- -	- -	- -	- -	-	-



DEATHS FROM EACH CAUSE FOR PROVINCES BY SEX, AND CANADA BY SEX AND AGE, 1989

PROVINCE OF RESIDENCE - PROVINCE DE RESIDENCE

INT.LIST LISTE INT	CAUSE OF DEATH CAUSE DU DECES		CANADA	NFLD. T-N.	PEI. IPE.	N.S. N-E.	N.B. N-B.	QUE. QUE.	ONT. ONT.	MAN. MAN.	SASK. SASK.	ALTA. ALTA.	B-C. C-B.	YUKON YUKON	NWT. T.N-O
E892	Conflagration not, building, structure Incendie dehors, bâtiment, autre ouvrage	M F	7 2	-	-	1	-	2 1	2	-	2	1	-	-	-
E893	Ignition of clothing Inflammation des vêtements	M F	5 5	-	-	1	-	1 1	2 2	1	-	-	1	-	-
E893.0	From controlled fire in private dwelling Par feu contrôlé dans une habitation privée	M F	1 3	-	-	1	-	-	1	1	-	-	1	-	-
E893.1	From controlled fire in other building or structure Par feu contrôlé dans un autre bâtiment ou ouvrage	M F	1 -	-	-	-	-	1	-	-	-	-	-	-	-
E893.2	From controlled fire not in building or structure Par feu contrôlé en dehors bâtiment ou ouvrage	M F	1 -	-	-	-	-	-	1	-	-	-	-	-	-
E893.8	From other sources Par feu d'autre origine	M F	2 2	-	-	-	-	-	1 1	1	-	-	-	-	-
E894	Ignition, inflammable material Inflammation, matériaux inflammables	M F	3 1	-	-	-	-	-	3 1	-	-	-	-	-	-
E897	Controlled fire not in building or structure Feu contrôlé à l'extérieur du bâtiment ou de l'ouvrage	M F	2 1	-	-	-	-	1 1	1	-	-	-	-	-	-
E898	Other specified fire and flames Autres feux et flammes précisés	M F	2 2	-	-	-	-	1	1 2	-	-	-	-	-	-
E898.0	Burning bedclothes Feu de literie	M F	2 1	-	-	-	-	1	1 1	-	-	-	-	-	-
E898.1	Other Autres	M F	- 1	-	-	-	-	-	- 1	-	-	-	-	-	-
E899	Unspecified fire Feu non précisé	M F	10 2	2	1	-	-	4 1	1 1	1	-	1	-	-	-
TOTAL TOTAL	(E890-E899) (E890-E899)	M F	288 131	11	5 1	21 8	10 11	61 30	98 45	13 3	13 1	18 13	35 18	-	3 1

ACCIDENTS DUE TO NATURAL AND ENVIRONMENTAL FACTORS (E900-E909)  
ACCIDENTS PROVOQUÉS PAR DE AGENTS PHYSIQUES DU MILIEU (E900-E909)

E900	Excessive heat Chaleur excessive	M F	3 1	-	-	-	-	1	2 1	-	-	-	-	-	-
E900.0	Due to weather conditions Due aux conditions atmosphériques	M F	1 -	-	-	-	-	1	-	-	-	-	-	-	-
E900.1	Of manmade origin Chaleur produite artificiellement	M F	- 1	-	-	-	-	-	- 1	-	-	-	-	-	-
E900.9	Of unspecified origin De source non précisée	M F	2 -	-	-	-	-	-	2	-	-	-	-	-	-
E901	Excessive cold Froid excessif	M F	70 28	2	1	3	4	6 1	26 12	7 2	3 3	13 7	2 1	1	2
E901.0	Due to weather conditions Dû aux conditions atmosphériques	M F	12 6	1	-	-	-	5 1	-	3	-	2 4	1	-	-
E901.8	Other Autres	M F	1 2	-	-	-	-	-	1	-	1	-	1	-	-
E901.9	Unspecified Non précisé	M F	57 20	1	1	3	4	1	25 12	4 2	3 1	11 3	1	1	2
E902	High and low air pressure Variations de pression atmosphérique	M F	5 -	-	-	-	-	1	2	1	-	-	1	-	-
E902.2	Due to diving, Dû à la plongée	M F	5 -	-	-	-	-	1	2	1	-	-	1	-	-
E904	Hunger, thirst, exposure, neglect Faim, soif, exposition, manque de soins	M F	14 10	1	1	3	-	-	4 2	-	3 2	-	2 3	-	-
E904.0	Abandonment or neglect of infants and helpless persons Personnes sans défense et enfants abandonnés/s ou négligés	M F	- 1	-	-	-	-	-	-	-	-	-	1	-	-
E904.1	Lack of food Manque de nourriture	M F	1 3	-	-	-	-	-	-	-	1 2	-	1	-	-







DEATHS FROM EACH CAUSE FOR PROVINCES BY SEX, AND CANADA BY SEX AND AGE, 1989

INT. LIST LISTE INT	CAUSE OF DEATH CAUSE DU DECES	PROVINCE OF RESIDENCE - PROVINCE DE RESIDENCE													
		CANADA	NFLD. T-N.	PEI. IPE.	N.S. N-E.	N.B. N-B.	QUE. QUE.	ONT. ONT.	MAN. MAN.	SASK. SASK.	ALTA. ALTA.	B-C. C-B.	YUKON	NWT. T.N-O	
TOTAL TOTAL	(E910-E915) (E910-E915)	M F	561 239	20 3	7 2	27 10	21 5	147 61	154 80	31 17	25 14	45 18	75 28	3 -	6 1
OTHER ACCIDENTS (E916-E928) AUTRES ACCIDENTS (E916-E928)															
E916	Struck by falling object Choc par chute d'un objet	M F	103 2	1 -	1 -	3 -	2 1	21 -	32 1	3 -	7 -	12 -	21 -	1 -	- -
E917	Striking against or struck by objects or persons Choc actif ou passif par objets ou personnes	M F	16 5	2 -	- -	- -	- -	1 -	6 2	1 -	1 -	3 1	2 2	- -	- -
E917.0	In sports Au cours d'activités sportives	M F	2 1	- -	- -	- -	- -	- -	1 -	- -	- -	1 -	- 1	- -	- -
E917.9	Other Autre	M F	14 4	2 -	- -	- -	- -	1 2	5 -	1 -	1 -	2 1	2 1	- -	- -
E918	Caught in or between objects Compression dans ou entre des objets	M F	17 1	1 -	- -	- -	1 -	8 2	2 1	2 -	- -	1 -	2 -	- -	- -
E919	Caused by machinery Causés par des machines	M F	117 7	- -	1 -	4 -	2 -	28 2	35 3	3 -	7 -	18 -	19 2	- -	- -
E919.0	Agricultural machines Machines agricoles	M F	46 6	- -	- -	2 -	1 -	11 2	16 3	1 -	4 -	9 -	2 1	- -	- -
E919.1	Mining and earth-drilling machinery Machines minière, forage terrestre	M F	8 -	- -	- -	1 -	- -	2 -	1 -	- -	1 -	3 -	- -	- -	- -
E919.2	Lifting machines and appliances Machines et appareils de levage	M F	27 -	- -	- -	- -	- -	4 -	6 -	1 -	- -	4 -	12 -	- -	- -
E919.3	Metalworking machines Machines à travailler les métaux	M F	4 -	- -	- -	- -	- -	2 -	1 -	- -	- -	- -	1 -	- -	- -
E919.4	Woodworking and forming machines Machines, travailler, façonner le bois	M F	6 -	- -	- -	- -	- -	3 -	2 -	- -	- -	- -	1 -	- -	- -
E919.6	Transmission machinery Organes de transmission	M F	1 -	- -	- -	- -	- -	- -	- -	- -	- -	- -	1 -	- -	- -
E919.7	Earth moving, scraping and other excavating machines Engins de terrassement et excavateurs	M F	9 1	- -	- -	- -	- -	4 -	2 -	1 -	2 -	- -	1 -	- -	- -
E919.8	Other Autres	M F	11 -	- -	1 -	1 -	1 -	1 5	5 -	- -	- -	2 -	- -	- -	- -
E919.9	Unspecified Non précisée	M F	5 -	- -	- -	- -	- -	1 2	2 -	- -	- -	- -	2 -	- -	- -
E920	Cutting, piercing instruments Instruments tranchants ou perforants	M F	8 3	1 -	- -	- -	- -	2 1	2 1	- -	- -	2 1	1 -	- -	- -
E920.1	Other powered hand tools Autres outils manuels motorisés	M F	2 -	1 -	- -	- -	- -	- -	- -	- -	- -	- -	1 -	- -	- -
E920.3	Knives, swords and daggers Couteaux, épées et poignards	M F	1 -	- -	- -	- -	- -	- 1	- -	- -	- -	- -	- -	- -	- -
E920.8	Other Autres	M F	2 1	- -	- -	- -	- -	- 1	- 1	- -	- -	1 -	- -	- -	- -
E920.9	Unspecified Non précisés	M F	3 2	- -	- -	- -	- -	2 1	- -	- -	- -	1 1	- -	- -	- -
E921	Explosion of pressure vessel Explosion de récipient sous pression	M F	3 -	1 -	- -	- -	- -	1 -	1 -	- -	- -	- -	- -	- -	- -
E921.0	Boilers Chaudière	M F	1 -	- -	- -	- -	- -	- 1	- -	- -	- -	- -	- -	- -	- -
E921.8	Other Autre	M F	2 -	1 -	- -	- -	- -	1 -	- -	- -	- -	- -	- -	- -	- -
E922	Firearm missile Projectile d'arme à feu	M F	72 5	1 -	- -	2 -	7 -	25 1	11 1	7 -	4 1	7 1	7 1	- -	1 -
E922.0	Hand gun Arme de poing	M F	2 -	- -	- -	- -	- -	- 2	- -	- -	- -	- -	- -	- -	- -
E922.1	Shotgun Fusil de chasse	M F	10 -	- -	- -	- -	2 -	2 -	4 -	1 -	- -	- -	1 -	- -	- -
E922.2	Hunting rifle Carabine de chasse	M F	7 -	- -	- -	1 -	- -	2 -	1 -	- -	1 -	1 -	1 -	- -	- -



DECES SELON LA CAUSE ET LE SEXE PAR PROVINCE, ET SELON LA CAUSE, LE SEXE ET L'AGE POUR LE CANADA, 1989

AGE (YEARS) - AGE (ANNEES)																		INT. LIST		
00-01	01-04	05-09	10-14	15-19	20-24	25-29	30-34	35-39	40-44	45-49	50-54	55-59	60-64	65-69	70-74	75-79	80-84	85+	NS/ND	LISTE INT.
11 10	39 30	22 4	23 11	36 -	46 5	41 4	43 8	31 12	29 11	27 16	28 7	24 9	35 8	27 13	24 16	29 15	19 23	27 37	- M - F	TOTAL TOTAL
-	2	2	-	1	2	12 2	9	7	19	15	8	5	7	7	5	-	1	1	- M - F	E916
1	-	-	1	3	-	3	1	-	-	1	1	2	-	-	2	-	-	1	- M - F	E917
-	-	-	-	-	-	1	1	1	-	-	-	-	-	-	-	-	-	-	- M - F	E917.0
1	-	-	1	3	-	2	-	-	-	1	1	2	-	1	2	-	2	1	- M - F	E917.9
-	2	1	1	1	3	-	3	4	-	-	-	2	1	-	-	-	-	-	- M - F	E918
-	2	3	1	6	7	8 1	13 1	11	12 1	13 1	9	8	8	7	6	3	1	-	1 M - F	E919
-	2	2	1	2	2	1	1	4	2 1	5 1	3	6	3	6	5	2	1	-	- M - F	E919.0
-	-	-	-	1	-	1	-	2	1	1	2	-	-	-	-	-	-	-	- M - F	E919.1
-	-	-	-	1	2	3	7	2	6	1	1	-	3	1	-	-	-	-	- M - F	E919.2
-	-	-	-	1	1	2	-	-	-	-	-	-	-	-	-	-	-	-	- M - F	E919.3
-	-	-	-	-	-	-	1	1	-	1	2	-	-	-	-	1	-	-	- M - F	E919.4
-	-	-	-	-	1	-	-	-	-	-	-	-	-	-	-	-	-	-	- M - F	E919.6
-	-	-	-	1	-	1	-	-	2	2	-	1	1	-	1	-	-	-	1 M - F	E919.7
-	-	1	-	-	1	1	3	1	-	2	1	1	-	-	-	-	-	-	- M - F	E919.8
-	-	-	-	-	-	-	1	1	1	1	-	-	1	-	-	-	-	-	- M - F	E919.9
-	-	-	-	2	-	1	1	-	2 1	-	1	1	-	1	-	-	-	-	- M - F	E920
-	-	-	-	-	-	-	1	-	-	-	-	1	-	-	-	-	-	-	- M - F	E920.1
-	-	-	-	-	-	-	-	1	-	-	-	-	-	-	-	-	-	-	- M - F	E920.3
-	-	-	-	1	-	-	-	-	1	-	1	-	-	-	-	-	-	-	- M - F	E920.8
-	-	-	-	1	-	1	-	-	1	-	1	-	-	1	-	-	-	-	- M - F	E920.9
-	-	-	-	1	-	1	-	-	-	1	-	-	-	-	-	-	-	-	- M - F	E921
-	-	-	-	-	-	1	-	-	-	-	-	-	-	-	-	-	-	-	- M - F	E921.0
-	-	-	-	1	-	-	-	-	-	1	-	-	-	-	-	-	-	-	- M - F	E921.8
1	1	2	6	15	6	13	6	5	4	6	2	2	1	-	-	1	1	-	- M - F	E922
-	-	-	1	-	1	-	-	-	-	-	-	-	-	-	-	-	-	-	- M - F	E922.0
-	-	1	-	2	-	1	1	2	-	-	-	1	-	-	-	1	1	-	- M - F	E922.1
-	-	1	1	1	1	2	-	-	1	-	-	-	-	-	-	-	-	-	- M - F	E922.2

DEATHS FROM EACH CAUSE FOR PROVINCES BY SEX, AND CANADA BY SEX AND AGE, 1989

INT. LIST LISTE INT	CAUSE OF DEATH CAUSE DU DECES		PROVINCE OF RESIDENCE - PROVINCE DE RESIDENCE												
			CANADA	NFLD. T-N.	PEI. IPE.	N.S. N-E.	N.B. N-B.	QUE. QUE.	ONT. ONT.	MAN. MAN.	SASK. SASK.	ALTA. ALTA.	B-C. C-B.	YUKON YUKON	NWT. T.N-O
E922.8	Other Autres	M F	2 -	- -	- -	- -	- -	- -	1 -	- -	- -	1 -	- -	- -	
E922.9	Unspecified Non précisé	M F	51 5	1 -	- -	1 -	5 -	21 1	3 1	6 -	3 1	5 1	5 1	- -	
E923	Explosive material Explosif	M F	14 2	1 -	- -	1 -	- -	3 1	7 1	- -	- -	1 -	1 -	- -	
E923.0	Fireworks Feux d'artifice	M F	1 -	- -	- -	- -	- -	- -	- -	- -	- -	- -	1 -	- -	
E923.1	Blasting materials Explosifs	M F	3 -	- -	- -	1 -	- -	1 -	1 -	- -	- -	- -	- -	- -	
E923.2	Explosive gases Gaz explosif	M F	6 2	- -	- -	- -	- -	2 1	4 1	- -	- -	- -	- -	- -	
E923.8	Other Autres	M F	2 -	1 -	- -	- -	- -	- -	1 -	- -	- -	- -	- -	- -	
E923.9	Unspecified Non précisé	M F	2 -	- -	- -	- -	- -	- -	1 -	- -	- -	1 -	- -	- -	
E924	Hot substance or object, caustic or corrosive material and steam Substances ou objets brûlants, matières corrosives et caustiques vapeur d'eau	M F	11 8	- -	- -	- -	2 -	- -	6 6	- 1	- 1	1 -	2 -	- -	
E924.0	Hot liquids and vapours Liquides et vapeurs	M F	9 8	- -	- -	- -	2 -	- -	4 6	- 1	- 1	1 -	2 -	- -	
E924.1	Caustic and corrosive substances Substances caustiques et corrosives	M F	1 -	- -	- -	- -	- -	- -	1 -	- -	- -	- -	- -	- -	
E924.8	Other Autres	M F	1 -	- -	- -	- -	- -	- -	1 -	- -	- -	- -	- -	- -	
E925	Electric current Courant électrique	M F	59 1	2 -	1 -	3 -	1 -	19 -	9 -	1 1	6 -	8 -	8 -	1 -	
E925.0	Domestic wiring and appliances Ligne, appareil électrique domestique	M F	7 1	- -	- -	- -	- -	4 -	1 -	- 1	- -	1 -	1 -	- -	
E925.1	Electric power generating plants, distribution transmission Centrales électriques, distribution et de transmission	M F	14 -	2 -	1 -	- -	- -	4 -	1 -	1 -	1 -	4 -	- -	- -	
E925.2	Industrial wiring, appliances and electrical machinery Lignes, appareils et machines électriques à usage industriel	M F	11 -	- -	- -	1 -	- -	3 -	2 -	- -	2 -	1 -	1 -	1 -	
E925.8	Other Autres	M F	9 -	- -	- -	1 -	- -	- -	3 -	- -	3 -	- -	2 -	- -	
E925.9	Unspecified Non précisé	M F	18 -	- -	- -	1 -	1 -	8 -	2 -	- -	- -	2 -	4 -	- -	
E927	Overexertion and strenuous movements Efforts excessifs et faux mouvements	M F	1 1	- -	- -	- -	- -	- -	- -	1 -	- -	- 1	- -	- -	
E928	Other and nos environmental causes Cause liée à l'environnement, autre, sai	M F	86 35	2 1	- -	4 1	1 -	48 16	17 8	2 1	1 1	6 5	5 2	- -	
E928.8	Other Autres	M F	2 -	- -	- -	- -	- -	- -	2 -	- -	- -	- -	- -	- -	
E928.9	Unspecified Non précisés	M F	84 35	2 1	- -	4 1	1 -	48 16	15 8	2 1	1 1	6 5	5 2	- -	
TOTAL	(E916-E928)	M F	507 70	12 1	3 -	17 1	16 1	156 21	128 24	20 3	26 3	59 9	68 7	1 -	
LATE EFFECTS OF ACCIDENTAL INJURY (E929) SÉQUELLES D'ACCIDENTS (E929)															
E929	Late effects of accidental injury Séquelles d'accidents	M F	42 29	2 1	1 -	1 -	1 -	5 6	20 12	- -	- 1	3 4	9 5	- -	
E929.0	Motor vehicle Véhicules à moteur	M F	13 8	- -	1 -	1 -	- -	2 1	6 2	- -	- -	1 2	2 3	- -	
E929.2	Poisoning Empoisonnements	M F	1 -	- -	- -	- -	- -	- -	1 -	- -	- -	- -	- -	- -	
E929.3	Fall Chutes	M F	17 15	2 1	- -	- -	- -	1 2	12 10	- -	- -	1 1	1 1	- -	

DECES SELON LA CAUSE ET LE SEXE PAR PROVINCE, ET SELON LA CAUSE, LE SEXE ET L'AGE POUR LE CANADA, 1989

AGE (YEARS) - AGE (ANNEES)																	INT. LIST				
00-01	01-04	05-09	10-14	15-19	20-24	25-29	30-34	35-39	40-44	45-49	50-54	55-59	60-64	65-69	70-74	75-79	80-84	85+	NS/ND	LISTE INT.	
-	-	-	-	1	-	-	1	-	-	-	-	-	-	-	-	-	-	-	-	M	E922.8
1	1	-	4	11	4	10	4	3	3	6	2	1	1	-	-	-	1	-	-	M	E922.9
-	-	-	1	-	4	1	-	2	2	1	-	2	-	1	-	1	-	-	-	M	E923
-	-	-	1	-	-	-	-	-	-	-	-	-	-	-	-	-	-	-	-	M	E923.0
-	-	-	-	-	-	1	-	2	-	-	-	-	-	-	-	-	-	-	-	M	E923.1
-	-	-	-	-	2	-	-	-	1	-	2	-	-	1	-	1	-	-	-	M	E923.2
-	-	-	-	-	2	-	-	-	-	-	-	-	-	-	-	-	-	-	-	M	E923.8
-	-	-	-	-	-	-	-	-	1	-	-	-	-	-	-	1	-	-	-	M	E923.9
-	1	-	-	-	-	-	1	2	1	-	-	-	2	-	2	-	1	1	1	M	E924
-	1	-	-	-	-	-	1	1	1	-	-	-	1	-	2	-	1	1	1	M	E924.0
-	-	-	-	-	-	-	-	-	-	-	-	-	1	-	-	-	-	-	-	M	E924.1
-	-	-	-	-	-	-	-	1	-	-	-	-	-	-	-	-	-	-	-	M	E924.8
-	1	-	1	5	8	14	9	7	8	1	3	1	1	-	-	-	-	-	-	M	E925
-	1	-	-	-	-	2	3	-	-	-	1	-	-	-	-	-	-	-	-	M	E925.0
-	-	-	-	1	3	3	1	2	3	-	1	-	-	-	-	-	-	-	-	M	E925.1
-	-	-	-	1	1	2	3	2	1	-	-	-	1	-	-	-	-	-	-	M	E925.2
-	-	-	-	1	1	3	1	-	2	-	1	-	-	-	-	-	-	-	-	M	E925.8
-	-	-	1	2	3	4	1	3	2	1	-	1	-	-	-	-	-	-	-	M	E925.9
-	-	-	-	-	-	-	-	-	1	-	-	-	-	-	-	-	1	-	-	M	E927
1	-	1	-	4	3	6	6	7	12	4	4	6	8	2	9	6	6	1	-	M	E928
1	-	-	2	-	3	3	1	2	1	-	1	1	3	1	-	-	-	-	-	M	E928.8
1	-	1	-	4	3	6	6	7	12	4	3	6	7	2	9	6	6	1	-	M	E928.9
3	7	9	10	38	33	58	49	45	60	41	30	27	28	18	24	11	11	4	1	M	TOTAL
1	5	3	3	1	3	7	2	3	5	1	2	2	3	2	-	8	9	10	-	F	TOTAL
-	-	-	1	-	1	4	1	3	3	-	3	2	3	3	4	5	6	3	-	M	E929
-	-	-	1	-	1	2	-	2	-	-	2	-	-	1	-	2	2	-	-	M	E929.0
-	-	-	-	-	-	-	-	-	-	-	-	-	-	-	1	-	-	-	-	M	E929.2
-	-	-	-	-	-	1	-	-	-	-	-	1	1	1	3	3	4	3	-	M	E929.3

DEATHS FROM EACH CAUSE FOR PROVINCES BY SEX, AND CANADA BY SEX AND AGE, 1989

PROVINCE OF RESIDENCE - PROVINCE DE RESIDENCE

INT.LIST LISTE INT	CAUSE OF DEATH CAUSE DU DECES		CANADA	NFLD. T-N.	PEI. IPE.	N.S. N-E.	N.B. N-B.	QUE. QUE.	ONT. ONT.	MAN. MAN.	SASK. SASK.	ALTA. ALTA.	B-C. C-B.	YUKON	NWT. T.N-O
E929.8	Other Autres	M F	2 -	- -	- -	- -	1 -	- -	1 -	- -	- -	- -	- -	- -	- -
E929.9	Unspecified Non précisés	M F	9 6	- -	- -	- -	- -	2 3	- -	- -	- 1	1 1	6 1	- -	- -
TOTAL TOTAL	(E929) (E929)	M F	42 29	2 1	1 -	1 -	1 -	5 6	20 12	- -	- 1	3 4	9 5	- -	- -
SUBSTANCES CAUSING ADVERSE EFFECTS IN THERAPEUTIC USE (E930-E949) SUBSTANCES PROVOQUANT DES EFFETS ADVERSES A USAGE THERAPEUTIQUE (E930-E949)															
E930	Antibiotics Antibiotiques	M F	3 -	- -	- -	- -	- -	1 -	1 -	- -	- -	1 -	- -	- -	- -
E930.0	Penicillins Pénicillines	M F	1 -	- -	- -	- -	- -	- -	- -	- -	- -	1 -	- -	- -	- -
E930.8	Other specified antibiotics Autres antibiotiques précisés	M F	1 -	- -	- -	- -	- -	- -	1 -	- -	- -	- -	- -	- -	- -
E930.9	Unspecified Non précisés	M F	1 -	- -	- -	- -	- -	1 -	- -	- -	- -	- -	- -	- -	- -
E931	Other anti-infectives Autres anti-infectieux	M F	1 1	- -	- -	- -	- -	- 1	- -	- -	- -	- -	1 -	- -	- -
E931.0	Sulfonamides Sulfamides	M F	1 -	- -	- -	- -	- -	- -	- -	- -	- -	- -	1 -	- -	- -
E931.4	Antimalarials and drugs acting on other blood protozoa Antipaludique, médicament agissant sur autre protozoaire parasite, sang	M F	- 1	- -	- -	- -	- -	- 1	- -	- -	- -	- -	- -	- -	- -
E932	Hormones and synthetic substitutes Hormones et succédanés synthétiques	M F	1 -	- -	- -	- -	- -	- -	- -	- -	- -	1 -	- -	- -	- -
E932.3	Insulins and antidiabetic agents Insuline et autres antidiabétiques	M F	1 -	- -	- -	- -	- -	- -	- -	- -	- -	1 -	- -	- -	- -
E933	Primarily systemic Pharmacologique action générale	M F	2 2	- -	- -	- -	- -	2 -	- -	- 1	- -	- -	- 1	- -	- -
E933.1	Antineoplastic, immunosuppressive Antinéoplasique, immunosuppresseur	M F	2 2	- -	- -	- -	- -	2 -	- -	- 1	- -	- -	1 -	- -	- -
E934	Affecting blood constituents Affectant constituant, sang	M F	4 3	- -	- -	- -	- -	2 1	1 -	- -	- -	- -	1 2	- -	- -
E934.2	Anticoagulants Anticoagulants	M F	4 3	- -	- -	- -	- -	2 1	1 -	- -	- -	- -	1 2	- -	- -
E935	Analgesics, antipyretics and antirheumatics Analgésiques, antipyrétiques et antirhumatismaux	M F	1 2	- -	- -	- -	- -	1 1	- -	- -	- -	- -	- 1	- -	- -
E935.0	Opiates and related narcotics Opiacés et narcotiques apparentés	M F	- 2	- -	- -	- -	- -	- 1	- -	- -	- -	- -	- 1	- -	- -
E935.2	Aromatics analgesics, nec Analgésiques aromatiques, nec	M F	1 -	- -	- -	- -	- -	1 -	- -	- -	- -	- -	- -	- -	- -
E936	Anticonvulsants, anti-Parkinsonism Anticonvulsivants, antiparkinsoniens	M F	- 2	- -	- -	- 1	- -	- -	- -	- -	- -	- -	- 1	- -	- -
E936.3	Other and nos anticonvulsants Anticonvulsivant autre et sai	M F	- 2	- -	- -	- 1	- -	- -	- -	- -	- -	- -	- 1	- -	- -
E937	Sedatives and hypnotics Sédatifs et hypnotiques	M F	- 1	- -	- -	- -	- -	- 1	- -	- -	- -	- -	- -	- -	- -
E937.0	Barbiturates Barbituriques	M F	- 1	- -	- -	- -	- -	- 1	- -	- -	- -	- -	- -	- -	- -
E938	Other cns depressants Autres dépresseurs du snc	M F	1 3	- -	- -	- -	- -	1 -	- -	- 1	- -	1 -	- -	- -	- -
E938.2	Other gaseous anesthetics Autres gaz anesthésiques	M F	- 1	- -	- -	- -	- -	- 1	- -	- -	- -	- -	- -	- -	- -
E938.9	Other and nos local anesthetics Anesthésiques locaux autres et sai	M F	1 2	- -	- -	- -	- -	1 -	- -	- 1	- -	- 1	- -	- -	- -
E939	Psychotropic Psychotropes	M F	5 7	- -	2 -	- -	- -	1 2	1 2	- -	- -	- -	1 3	- -	- -
E939.0	Antidepressants Antidépresseurs	M F	1 4	- -	- -	- -	- -	- 1	- -	- -	- -	- -	1 3	- -	- -

DECES SELON LA CAUSE ET LE SEXE PAR PROVINCE, ET SELON LA CAUSE, LE SEXE ET L'AGE POUR LE CANADA, 1989

AGE (YEARS) - AGE (ANNEES)																		INT. LIST			
00-01	01-04	05-09	10-14	15-19	20-24	25-29	30-34	35-39	40-44	45-49	50-54	55-59	60-64	65-69	70-74	75-79	80-84	85+	NS/ND	LISTE INT.	
-	-	-	-	-	-	-	-	-	-	-	1	-	-	1	-	-	-	-	-	M	E929.8
-	-	-	-	-	-	-	1	1	3	-	-	1	2	-	-	-	-	-	-	M	E929.9
-	-	-	1	-	1	4	3	3	3	-	3	2	3	3	4	5	6	3	-	M	TOTAL
-	-	-	-	-	-	-	1	1	3	-	1	3	2	1	1	2	3	11	-	F	TOTAL
-	-	-	-	-	-	-	-	-	-	-	-	-	-	-	-	2	-	1	-	M	E930
-	-	-	-	-	-	-	-	-	-	-	-	-	-	-	-	1	-	-	-	M	E930.0
-	-	-	-	-	-	-	-	-	-	-	-	-	-	-	-	1	-	-	-	M	E930.8
-	-	-	-	-	-	-	-	-	-	-	-	-	-	-	-	-	-	1	-	M	E930.9
-	-	-	-	-	-	-	-	-	-	-	-	-	-	-	-	1	-	-	-	M	E931
-	-	-	-	-	-	-	-	-	-	-	-	-	-	-	-	1	-	-	-	M	E931.0
-	-	-	-	-	-	-	-	-	-	-	-	-	-	-	-	-	-	-	-	M	E931.4
-	-	-	-	-	-	-	-	-	-	-	-	-	-	-	-	1	-	-	-	M	E932
-	-	-	-	1	-	-	-	-	-	-	-	-	-	-	-	-	-	-	-	M	E932.3
-	-	-	-	1	-	-	-	-	-	-	-	-	-	-	-	-	-	-	-	M	E933
-	-	-	-	-	-	-	-	-	-	-	-	-	-	1	1	-	-	-	-	M	E933.1
-	-	-	-	-	-	-	-	-	-	-	-	-	-	1	1	1	-	-	-	M	E934
-	-	-	-	-	-	-	-	-	-	-	-	-	-	1	2	1	1	-	-	M	E934.2
-	-	-	-	-	-	-	-	-	-	-	-	-	-	-	1	2	1	1	-	M	E935
-	-	-	-	-	-	-	-	-	-	-	-	-	-	-	-	1	-	1	-	M	E935.0
-	-	-	-	-	-	-	-	-	-	-	-	-	-	-	1	-	-	-	-	M	E935.2
-	-	-	-	-	-	-	-	-	-	-	-	-	-	1	-	-	-	-	-	M	E936
-	-	-	-	-	-	-	-	-	-	-	-	-	-	1	-	-	-	-	-	M	E936.3
-	-	-	-	-	-	-	-	-	-	-	-	-	-	-	-	-	-	-	-	M	E937
-	-	-	-	-	-	1	-	-	-	-	-	-	-	-	-	-	-	-	-	M	E937.0
-	-	-	-	-	-	1	-	-	-	-	-	-	-	-	-	-	-	-	-	M	E938
-	-	-	-	-	-	-	-	-	1	-	-	-	-	-	-	-	-	-	-	M	E938.2
-	-	-	-	-	-	-	-	-	1	-	-	-	-	-	-	-	-	-	-	M	E938.9
-	-	-	-	-	-	1	1	-	1	-	-	1	-	-	-	1	-	-	-	M	E939
-	-	-	-	-	1	1	-	-	-	-	-	2	-	1	-	-	-	-	-	M	E939.0

DEATHS FROM EACH CAUSE FOR PROVINCES BY SEX, AND CANADA BY SEX AND AGE, 1989

PROVINCE OF RESIDENCE - PROVINCE DE RESIDENCE

INT.LIST LISTE INT	CAUSE OF DEATH CAUSE DU DECES		CANADA	NFLD. T-N.	PEI. IPE.	N.S. N-E.	N.B. N-B.	QUE. QUE.	ONT. ONT.	MAN. MAN.	SASK. SASK.	ALTA. ALTA.	B-C. C-B.	YUKON YUKON	NWT. T.N-O
E939.2	Butyrophenone-based tranquilizers Tranquillisant dérivé, butyrophénone	M F	1 -	- -	- -	- -	- -	1 -	- -	- -	- -	- -	- -	- -	- -
E939.3	Other antipsychotics, neuroleptics and major tranquilizers Autre antipsychotique, neuroleptique tranquillisant majeur	M F	3 3	- -	2 -	- -	- -	- 1	1 2	- -	- -	- -	- -	- -	- -
E942	Affecting cardiovascular system Affectant le système cardio-vasculaire	M F	1 6	- -	- -	- -	- -	1 4	- 1	- -	- -	- -	1 -	- -	- -
E942.0	Cardiac rhythm regulators Régulateurs du rythme cardiaque	M F	- 2	- -	- -	- -	- -	- 1	- -	- -	- -	- -	1 -	- -	- -
E942.1	Cardiotonic glycosides and drugs of similar action Glucosides cardiotoniques et médicaments d'action similaire	M F	1 4	- -	- -	- -	- -	1 4	- -	- -	- -	- -	- -	- -	- -
E943	Affecting gastrointestinal system Médicament affectant le tube digestif	M F	- 1	- -	- -	- -	- -	- 1	- -	- -	- -	- -	- -	- -	- -
E943.5	Antidiarrhoeal drugs Antidiarrhéiques	M F	- 1	- -	- -	- -	- -	- 1	- -	- -	- -	- -	- -	- -	- -
E945	Affecting muscle, respiratory system Affectant muscles, appareil respiratoire	M F	1 2	- -	- -	- -	- -	- 1	- -	- -	- -	1 1	- -	- -	- -
E945.0	Oxytocic agents Ocytociques	M F	- 1	- -	- -	- -	- -	- -	- -	- -	- -	1 -	- -	- -	- -
E945.7	Antiasthmatics Antiasthmatiques	M F	1 1	- -	- -	- -	- -	- 1	- -	- -	- -	1 -	- -	- -	- -
E946	Affecting skin mucous ophthalmological, Otorhinolaryngological agissant peau muqueuses ophtalmologique oto-rhino-laryngologique	M F	1 2	- -	- -	- -	- -	- -	1 2	- -	- -	- -	- -	- -	- -
E946.0	Local anti-infectives, inflammatory Anti-septique, inflammatoire locaux	M F	1 2	- -	- -	- -	- -	- 1	2 -	- -	- -	- -	- -	- -	- -
E947	Other and nos drugs and medicaments Médicaments autres et sai	M F	3 5	- -	- -	- -	- -	2 3	1 2	- -	- -	- -	- -	- -	- -
E947.9	Unspecified drug or medicament Médicament non précisé	M F	3 5	- -	- -	- -	- -	2 3	1 2	- -	- -	- -	- -	- -	- -
TOTAL	(E930-E949)	M	24	-	2	-	-	11	5	-	-	3	3	-	-
TOTAL	(E930-E949)	F	37	-	-	1	-	15	8	2	-	2	9	-	-
SUICIDE AND SELF-INFLICTED INJURY (E950-E959)															
SUICIDE (E950-E959)															
E950	Poisoning by solid or liquid substances Substances solides ou liquides	M F	231 305	1 -	1 -	11 8	- 4	42 66	94 127	8 11	7 6	27 39	39 43	- -	1 1
E950.0	Analgesics, antipyretics and anti-rheumatics Analgésiques, antipyrétiques et anti-rhumatismaux	M F	24 31	- -	- -	3 -	- -	2 4	13 14	- 2	1 -	- 6	5 4	- -	- 1
E950.1	Barbiturates Barbituriques	M F	9 13	- -	- -	- -	- -	1 2	5 6	1 -	- -	- -	2 5	- -	- -
E950.2	Other sedatives and hypnotics Autres sédatifs et hypnotiques	M F	5 4	- -	- -	1 -	- -	1 3	2 3	- -	- -	1 -	1 -	- -	- -
E950.3	Tranquillizers, other psychotropics Tranquillisants, autres psychotropes	M F	50 71	1 -	1 -	4 3	- -	3 7	23 33	1 5	1 4	5 8	11 11	- -	- -
E950.4	Other specified drugs and medicaments Autres médicaments précisés	M F	56 73	- -	- -	1 4	- 1	8 3	23 39	4 -	- 1	10 11	9 14	- -	1 -
E950.5	Unspecified drug or medicament Médicaments non précisés	M F	61 104	- -	- -	1 1	- 3	21 48	20 28	2 3	2 1	8 11	7 9	- -	- -
E950.6	Agricultural, horticultural chemical, pharmaceutical preparations Préparation chimique, pharmaceutique à usages, agriculture, horticole	M F	7 1	- -	- -	- -	- -	1 -	- -	- -	2 -	3 1	1 -	- -	- -
E950.7	Corrosive and caustic Corrosives et caustiques	M F	1 1	- -	- -	- -	- -	1 -	- 1	- -	- -	- -	- -	- -	- -
E950.9	Other and nos Autres sai	M F	18 7	- -	- -	1 -	- -	4 2	8 3	- 1	1 -	1 1	3 -	- -	- -

DECES SELON LA CAUSE ET LE SEXE PAR PROVINCE, ET SELON LA CAUSE, LE SEXE ET L'AGE POUR LE CANADA, 1989

AGE (YEARS) - AGE (ANNEES)																		INT. LIST			
00-01	01-04	05-09	10-14	15-19	20-24	25-29	30-34	35-39	40-44	45-49	50-54	55-59	60-64	65-69	70-74	75-79	80-84	85+	NS/ND	LISTE INT.	
-	-	-	-	-	-	-	-	-	-	-	-	-	-	-	-	-	-	1	- M	E939.2	
-	-	-	-	-	-	-	1	-	-	-	2	-	1	-	1	-	-	-	- M	E939.3	
-	-	-	-	-	-	-	-	-	-	-	-	1	-	-	1	2	3	-	- M	E942	
-	-	-	-	-	-	-	-	-	-	-	-	1	-	-	-	1	-	-	- M	E942.0	
-	-	-	-	-	-	-	-	-	-	-	-	-	-	-	1	-	3	-	- M	E942.1	
-	-	-	-	-	-	-	-	-	-	-	-	-	-	-	-	1	-	-	- M	E943	
-	-	-	-	-	-	-	-	-	-	-	-	-	-	-	-	1	-	-	- M	E943.5	
-	-	-	-	-	-	-	-	1	-	-	-	-	-	-	-	1	-	-	- M	E945	
-	-	-	-	-	-	-	-	1	-	-	-	-	-	-	-	-	-	-	- M	E945.0	
-	-	-	-	-	-	-	-	-	-	-	-	-	-	-	-	1	-	1	- M	E945.7	
-	-	-	-	-	-	-	-	-	-	-	-	-	-	-	-	-	1	1	- M	E946	
-	-	-	-	-	-	-	-	-	-	-	-	-	-	-	-	-	1	-	- M	E946.0	
-	-	-	-	-	-	-	1	-	-	-	1	-	-	-	1	2	-	1	- M	E947	
-	-	-	-	-	-	-	1	1	-	-	1	-	-	-	1	2	-	1	- M	E947.9	
-	-	-	-	1	1	3	1	1	1	1	2	2	3	1	4	4	6	1	3	- M	TOTAL
-	-	-	-	8	12	28	29	31	24	29	9	21	13	13	3	5	2	4	- M	E950	
-	-	-	1	7	13	27	34	37	38	40	19	24	16	20	14	12	2	1	- F		
-	-	-	1	1	2	3	4	3	2	3	2	4	1	2	1	3	-	4	- M	E950.0	
-	-	-	-	-	-	1	-	2	1	1	-	1	1	2	-	-	-	-	- M	E950.1	
-	-	-	-	-	-	-	1	-	-	3	-	1	-	1	-	1	-	-	- F	E950.2	
-	-	-	-	1	2	6	8	7	5	5	2	2	5	3	-	3	1	-	- M	E950.3	
-	-	-	-	4	9	8	6	7	7	10	6	6	4	5	2	2	-	-	- F		
-	-	-	-	2	7	10	12	7	5	4	4	2	1	2	-	1	-	-	- M	E950.4	
-	-	-	-	3	4	9	9	7	10	8	3	2	5	2	8	3	-	-	- F		
-	-	-	-	3	3	7	6	8	8	10	1	6	4	3	1	1	-	-	- M	E950.5	
-	-	-	-	3	3	5	13	20	17	15	8	8	3	7	-	2	-	-	- F		
-	-	-	-	1	-	-	-	-	1	2	-	2	-	-	1	-	-	-	- M	E950.6	
-	-	-	-	-	-	-	-	-	-	-	-	-	-	-	-	-	1	-	- F		
-	-	-	-	-	-	-	-	1	1	-	-	-	-	-	-	-	-	-	- M	E950.7	
-	-	-	-	-	-	2	1	5	1	2	-	3	1	2	1	-	-	-	- M	E950.9	
-	-	-	-	-	-	1	-	-	1	3	-	-	1	1	-	-	-	-	- F		

DEATHS FROM EACH CAUSE FOR PROVINCES BY SEX, AND CANADA BY SEX AND AGE, 1989

PROVINCE OF RESIDENCE - PROVINCE DE RESIDENCE

INT.LIST LISTE INT	CAUSE OF DEATH CAUSE DU DECES		CANADA	NFLD. T-N.	PEI. IPE.	N.S. N-E.	N.B. N-B.	QUE. QUE.	ONT. ONT.	MAN. MAN.	SASK. SASK.	ALTA. ALTA.	B-C. C-B.	YUKON YUKON	NWT. T.N-O
E951	Poisoning by gases in domestic use Gaz à usage domestique	M F	6 -	- -	- -	- -	- -	2 -	1 -	- -	- -	2 -	1 -	- -	- -
E951.0	Gas distributed by pipeline Gaz distribué sous conduite	M F	2 -	- -	- -	- -	- -	- -	1 -	- -	- -	1 -	- -	- -	- -
E951.1	Liquid petroleum gas mobile container Gaz, pétrole liquide récipient mobile	M F	3 -	- -	- -	- -	- -	2 -	- -	- -	- -	1 -	- -	- -	- -
E951.8	Other utility gas Autres gaz utilitaires	M F	1 -	- -	- -	- -	- -	- -	- -	- -	- -	- -	1 -	- -	- -
E952	Poisoning by other gases and vapours Autres gaz ou vapeurs	M F	288 69	1 -	5 -	4 1	5 -	71 12	81 28	15 4	14 3	49 15	43 6	- -	- -
E952.0	Motor vehicle exhaust gas Gaz, échappement véhicule à moteur	M F	208 52	- -	4 -	1 1	1 -	48 7	70 25	10 4	14 3	26 8	34 4	- -	- -
E952.1	Other carbon monoxide Autre oxyde de carbone	M F	80 17	1 -	1 -	3 -	4 -	23 5	11 3	5 -	- -	23 7	9 2	- -	- -
E953	Hanging, strangulation and suffocation Pendaison, strangulation et asphyxie	M F	847 171	9 -	3 1	10 -	23 3	338 63	226 50	35 9	34 4	72 17	83 22	- -	14 2
E953.0	Hanging Pendaison	M F	816 152	9 -	3 1	10 -	23 3	325 58	220 43	35 8	30 4	68 16	81 17	- -	12 2
E953.1	Suffocation by plastic bag Asphyxie par sac en plastique	M F	18 13	- -	- -	- -	- -	11 2	3 5	- 1	- -	2 -	2 5	- -	- -
E953.8	Other specified means Autres moyens précisés	M F	8 4	- -	- -	- -	- -	1 1	3 2	- -	3 -	1 1	- -	- -	- -
E953.9	Unspecified means Moyens non précisés	M F	5 2	- -	- -	- -	- -	1 2	- -	- -	1 -	1 -	- -	- -	2 -
E954	Submersion Submersion	M F	76 51	- 1	- -	2 1	- 1	30 22	33 17	4 1	1 2	2 1	3 4	1 -	- 1
E955	Firearms and explosives Armes à feu ou explosifs	M F	994 85	13 2	1 -	48 4	38 6	281 28	295 16	45 3	43 6	111 8	106 9	2 2	11 1
E955.0	Hand gun Arme de poing	M F	39 3	- -	- -	1 -	2 -	2 1	27 1	- -	1 -	2 -	4 -	- -	- -
E955.1	Shot gun Fusil de chasse	M F	114 11	1 1	- -	8 -	3 1	18 3	61 3	4 -	6 2	5 -	7 1	- -	1 -
E955.2	Hunting rifle Carabine de chasse	M F	170 9	2 -	- -	21 2	1 -	34 2	62 3	7 -	6 -	16 -	20 1	- 1	1 -
E955.4	Other and nos Autres et sai	M F	666 61	10 1	1 -	18 2	32 5	226 22	143 9	33 2	30 3	88 8	74 7	2 1	9 1
E955.5	Explosives Explosif	M F	3 -	- -	- -	- -	- -	- -	2 -	- -	- -	- -	1 -	- -	- -
E955.9	Unspecified Non précisé	M F	2 1	- -	- -	- -	- -	1 -	- -	1 1	- -	- -	- -	- -	- -
E956	Cutting and piercing instruments Instrument tranchant et perforant	M F	63 16	2 -	- -	3 -	2 -	16 6	19 6	3 -	2 1	5 2	11 1	- -	- -
E957	Jumping from high place Saut d'un lieu élevé	M F	109 61	- -	- -	3 -	- -	16 14	58 34	3 2	- -	2 3	27 8	- -	- -
E957.0	Residential premises Maison d'habitation	M F	52 32	- -	- -	- -	- -	3 3	35 28	1 -	- -	1 -	12 -	- -	- -
E957.1	Other manmade structures Autres constructions	M F	51 26	- -	- -	3 -	- -	11 9	21 6	2 1	- -	1 2	13 8	- -	- -
E957.2	Natural sites Lieu élevé naturel	M F	5 2	- -	- -	- -	- -	2 1	1 -	- -	- -	1 -	2 -	- -	- -
E957.9	Unspecified Non précisé	M F	1 1	- -	- -	- -	- -	1 1	- -	- -	- -	- -	- -	- -	- -
E958	Other and unspecified means Autres et non précisés	M F	81 37	- -	- -	1 -	2 -	24 11	36 19	3 1	1 -	6 1	8 5	- -	- -
E958.0	Jumping or lying before moving object Précipitation contre, sous objet en	M F	39 23	- -	- -	- -	1 -	14 4	17 15	- -	- -	2 1	5 3	- -	- -
E958.1	Burns, fire Brûlures par le feu	M F	19 6	- -	- -	1 -	- -	4 5	9 1	2 -	- -	2 -	1 -	- -	- -
E958.3	Extremes of cold Froid extrême	M F	1 2	- -	- -	- -	- -	- -	1 1	- 1	- -	- -	- -	- -	- -



DECES SELON LA CAUSE ET LE SEXE PAR PROVINCE, ET SELON LA CAUSE, LE SEXE ET L'AGE POUR LE CANADA, 1989

AGE (YEARS) - AGE (ANNEES)																		INT. LIST			
00-01	01-04	05-09	10-14	15-19	20-24	25-29	30-34	35-39	40-44	45-49	50-54	55-59	60-64	65-69	70-74	75-79	80-84	85+	NS/ND	LISTE INT.	
-	-	-	-	-	2	1	-	1	1	-	-	-	-	1	-	-	-	-	-	M	E951
-	-	-	-	-	1	-	-	1	-	-	-	-	-	-	-	-	-	-	-	F	E951.0
-	-	-	-	-	1	1	-	-	-	-	-	-	-	1	-	-	-	-	-	M	E951.1
-	-	-	-	-	-	-	-	-	1	-	-	-	-	-	-	-	-	-	-	F	E951.8
-	-	-	1	21	22	41	45	35	26	18	18	12	14	11	11	8	4	1	-	M	E952
-	-	-	1	13	17	31	32	26	16	15	16	6	10	9	7	5	3	1	-	F	E952.0
-	-	-	-	8	5	10	13	9	10	3	2	6	4	2	4	3	1	-	-	M	E952.1
-	-	-	11	74	130	103	110	75	78	45	42	45	37	32	22	18	12	12	1	M	E953
-	-	-	11	72	124	101	106	74	74	44	40	42	35	32	21	16	11	12	1	F	E953.0
-	-	-	-	3	1	3	-	4	1	1	2	-	-	-	2	1	-	-	-	M	E953.1
-	-	-	-	1	2	1	1	1	-	-	1	1	1	-	1	-	-	-	-	F	E953.8
-	-	-	-	1	1	-	-	-	-	1	-	-	1	-	1	-	-	-	-	M	E953.9
-	-	-	1	6	5	9	17	3	2	6	6	6	6	6	3	-	-	-	-	F	E954
-	-	-	7	98	116	120	99	91	79	76	61	72	55	45	29	19	18	9	-	M	E955
-	-	-	1	4	8	2	1	3	2	3	-	6	3	3	1	2	-	-	-	F	E955.0
-	-	-	7	15	14	15	7	9	11	4	9	4	8	4	1	4	2	-	-	M	E955.1
-	-	-	1	19	24	22	15	15	11	15	12	9	12	3	3	7	2	-	-	F	E955.2
-	-	-	5	68	68	80	68	65	56	47	45	48	36	31	21	9	12	7	-	M	E955.4
-	-	-	-	-	-	2	-	1	-	-	-	-	-	-	-	-	-	-	-	F	E955.5
-	-	-	-	1	-	-	1	-	1	-	-	-	-	-	-	-	-	-	-	M	E955.9
-	-	-	3	2	6	8	11	8	4	3	3	3	3	4	5	1	1	1	-	F	E956
-	-	-	3	10	16	20	10	10	7	3	4	4	3	7	3	4	4	5	-	M	E957
-	-	-	-	5	7	9	4	4	1	3	1	3	3	2	2	3	4	5	-	F	E957.0
-	-	-	3	4	7	11	6	9	4	2	1	-	2	2	1	1	-	-	-	M	E957.1
-	-	-	-	1	1	-	-	-	-	-	-	-	-	3	-	-	-	-	-	F	E957.2
-	-	-	-	-	1	-	-	-	-	-	-	-	-	-	-	-	-	-	-	M	E957.9
-	-	-	10	10	18	8	9	6	7	4	3	2	2	2	2	-	-	-	-	F	E958
-	-	-	4	6	12	3	5	2	3	1	-	-	2	1	1	-	-	-	-	M	E958.0
-	-	-	2	2	2	3	2	2	1	1	2	2	1	1	-	-	-	-	-	F	E958.1
-	-	-	-	1	-	-	-	-	-	-	-	-	-	-	-	1	-	-	-	M	E958.3





DEATHS FROM EACH CAUSE FOR PROVINCES BY SEX, AND CANADA BY SEX AND AGE, 1989

PROVINCE OF RESIDENCE - PROVINCE DE RESIDENCE

INT.LIST LISTE INT	CAUSE OF DEATH CAUSE DU DECES		CANADA	NFLD. T-N.	PEI. IPE.	N.S. N-E.	N.B. N-B.	QUE. QUE.	ONT. ONT.	MAN. MAN.	SASK. SASK.	ALTA. ALTA.	B-C. C-B.	YUKON YUKON	NWT. T.N-O
E968.2	Striking by blunt or thrown object Maniement ou jet d'objet contondant	M F	16 10	- -	- -	- -	1 1	5 4	6 4	1 -	1 -	2 1	- -	- -	- -
E968.3	Hot liquid Liquide bouillant	M F	- 1	- -	- -	- -	- -	- -	- -	- -	- 1	- -	- -	- -	- -
E968.8	Other specified means Autre moyen précisé	M F	6 2	- -	- -	- -	- -	- -	- -	- -	- -	4 2	2 -	- -	- -
E968.9	Unspecified means Moyens non précisés	M F	38 20	- -	- -	1 2	2 2	4 2	15 8	3 4	1 -	4 2	8 1	- -	- 1
E969	Late effects of injury Séquelles de traumatismes	M F	1 1	- -	- -	- -	- -	- -	- -	- -	- -	1 -	- 1	- -	- -
TOTAL	(E960-E969)	M	350	1	-	13	7	112	92	18	13	40	49	1	4
TOTAL	(E960-E969)	F	202	1	1	2	8	74	55	16	10	18	14	1	2
LEGAL INTERVENTION (E970-E978) INTERVENTION DE LA FORCE PUBLIQUE (E970-E978)															
E970	Injury by firearms Traumatisme avec usage d'armes à feu	M F	6 1	- -	- -	- -	- -	2 -	- -	- -	- -	3 -	1 -	- -	- -
TOTAL	(E970-E978)	M	6	-	-	-	-	2	-	-	-	3	1	-	-
TOTAL	(E970-E978)	F	1	-	-	-	-	-	-	-	-	-	1	-	-
INJURY UNDETERMINED, ACCIDENTALLY OR PURPOSELY INFLICTED (E980-E989) LÉSIONS CAUSÉS D'UNE MANIÈRE INDÉTERMINÉE QUANT À L'INTENTION (E980-E989)															
E980	Poisoning by solid or liquid substances Empoisonnement, substance solide, liquide	M F	92 78	- 1	- -	4 3	1 2	14 8	18 20	2 7	1 5	48 32	4 -	- -	- -
E980.0	Analgesics, antipyretics, antirheumatics Analgésiques, antipyrétiques, antirhumatismeaux	M F	9 10	- -	- -	- 1	- -	2 1	2 2	- -	- 2	4 4	1 -	- -	- -
E980.1	Barbiturates Barbituriques	M F	1 3	- -	- -	- -	- -	- -	- 2	- -	- -	1 1	- -	- -	- -
E980.2	Other sedatives and hypnotics Autres sédatifs et hypnotiques	M F	2 4	- -	- -	- -	- -	- -	2 3	- -	- -	- -	- 1	- -	- -
E980.3	Tranquillizers, other psychotropics Tranquillisants, autres psychotropes	M F	7 7	- -	- -	1 -	- -	2 1	3 1	- -	- 1	1 4	- -	- -	- -
E980.4	Other specified drugs and medicaments Autres médicaments précisés	M F	36 31	- -	- -	2 2	- 1	1 1	7 7	1 3	1 2	23 15	1 -	- -	- -
E980.5	Unspecified drug or medicament Médicaments non précisés	M F	23 13	- 1	- -	- -	- -	7 3	2 3	1 1	- -	11 5	2 -	- -	- -
E980.9	Other and nos Autres et sai	M F	14 10	- -	- -	1 -	1 1	2 2	2 2	- 3	- -	8 2	- -	- -	- -
E982	Poisoning by other gases Intoxication par d'autres gaz	M F	15 2	- -	- -	1 2	- -	1 -	1 -	1 -	3 -	7 -	1 -	- -	- -
E982.0	Motor vehicle exhaust gas Gaz d'échappement, véhicule à moteur	M F	9 -	- -	- -	- -	- -	1 -	1 -	1 -	2 -	3 -	1 -	- -	- -
E982.1	Other carbon monoxide Autres oxydes de carbones	M F	4 -	- -	- -	- -	- -	- -	- -	- -	1 -	3 -	- -	- -	- -
E982.8	Other, specified Autres, précisés	M F	2 2	- -	- -	1 2	- -	- -	- -	- -	- -	1 -	- -	- -	- -
E983	Hanging, strangulation or suffocation Pendaison, strangulation ou asphyxie	M F	10 6	- -	- -	- -	- -	4 2	3 1	1 3	- -	2 -	- -	- -	- -
E983.0	Hanging Pendaison	M F	8 3	- -	- -	- -	- -	4 -	2 1	1 2	- -	1 -	- -	- -	- -
E983.8	Other specified means Autres moyens précisés	M F	2 1	- -	- -	- -	- -	- -	1 -	- 1	- -	1 -	- -	- -	- -
E983.9	Unspecified means Moyens non précisés	M F	- 2	- -	- -	- -	- -	- 2	- -	- -	- -	- -	- -	- -	- -
E984	Submersion Submersion	M F	28 9	2 -	- -	- 1	1 1	7 6	7 -	- -	1 -	6 1	4 -	- -	- -
E985	Injury by firearms and explosives Traumatismes par armes à feu ou explosif	M F	11 1	- -	1 -	- -	1 -	3 1	1 -	2 -	1 -	1 -	- -	- -	1 -
E985.2	Hunting rifle Carabine de chasse	M F	3 -	- -	- -	- -	- -	1 -	1 -	- -	- -	1 -	- -	- -	- -
E985.4	Other and unspecified firearm Armes à feu autres et non précisées	M F	8 1	- -	1 -	- -	1 -	2 1	- -	2 -	1 -	- -	- -	- -	1 -



DEATHS FROM EACH CAUSE FOR PROVINCES BY SEX, AND CANADA BY SEX AND AGE, 1989

INT.LIST LISTE INT	CAUSE OF DEATH CAUSE DU DECES		PROVINCE OF RESIDENCE - PROVINCE DE RESIDENCE											NWT. T.N-O	
			CANADA	NFLD. T-N.	PEI. IPE.	N.S. N-E.	N.B. N-B.	QUE. QUE.	ONT. ONT.	MAN. MAN.	SASK. SASK.	ALTA. ALTA.	B-C. C-B.		YUKON
E986	Injury by cutting instruments Traumatisme, instrument tranchant	M F	3 -	- -	- -	- -	- -	1 -	1 -	- -	- -	- -	- -	1 -	- -
E987	Falling from high place Chute d'un lieu élevé	M F	5 5	- -	- -	- -	- -	2 3	1 1	- -	- -	2 1	- -	- -	- -
E987.0	Residential premises Maison d'habitation	M F	2 2	- -	- -	- -	- -	- 1	- 1	- -	- -	2 -	- -	- -	- -
E987.1	Other man-made structures Autres constructions	M F	3 2	- -	- -	- -	- -	2 1	1 -	- -	- -	- 1	- -	- -	- -
E987.9	Unspecified Lieu non précisé	M F	- 1	- -	- -	- -	- -	- 1	- -	- -	- -	- -	- -	- -	- -
E988	Injury by other and nos means Traumatismes par moyens autres ou sai	M F	40 19	- -	- -	3 1	- 1	7 4	14 5	- 1	4 -	12 5	- 1	- 1	- -
E988.0	Jumping or lying before moving object Précipitation contre ou sous un objet	M F	2 -	- -	- -	- -	- -	1 -	1 -	- -	- -	- -	- -	- -	- -
E988.1	Burns, fire Brûlures par le feu	M F	10 2	- -	- -	1 -	- 1	- 1	6 -	- -	2 -	1 -	- -	- -	- -
E988.3	Extremes of cold Froid extrême	M F	4 2	- -	- -	- -	- -	- -	3 1	- 1	1 -	- -	- -	- -	- -
E988.5	Crashing of motor vehicle Écrasement d'un véhicule à moteur	M F	3 4	- -	- -	- -	- -	- -	- 1	- -	- -	3 3	- -	- -	- -
E988.8	Other specified means Autres moyens précisés	M F	8 5	- -	- -	1 -	- -	- -	4 2	- -	1 -	2 1	- 1	- 1	- -
E988.9	Unspecified means Moyens non précisés	M F	13 6	- -	- -	1 1	- -	6 3	- 1	- -	- -	6 1	- -	- -	- -
E989	Late effects of injury Séquelles de traumatismes	M F	1 1	- -	- -	- -	- -	- -	1 -	- -	- -	- -	- 1	- -	- -
TOTAL	(E980-E989)	M	205	2	1	8	3	39	47	6	10	78	9	1	1
TOTAL	(E980-E989)	F	121	1	-	7	4	24	27	11	5	39	2	1	-
INJURY RESULTING FROM OPERATIONS OF WAR (E990-E999) TRAUMATISMES DE GUERRE (E990-E999)															
E999	Late effects Séquelles de traumatismes	M F	1 -	- -	- -	- -	- -	- -	- -	- -	- -	- -	- -	1 -	- -
TOTAL	(E990-E999)	M	1	-	-	-	-	-	-	-	-	-	-	1	-
TOTAL	(E990-E999)	F	-	-	-	-	-	-	-	-	-	-	-	-	-
TOTAL	E XVII. (E800-E999)	M	9518	161	54	337	275	2548	2971	406	423	1028	1239	15	61
TOTAL	E XVII. (E800-E999)	F	4296	57	19	122	127	1034	1563	184	189	446	532	7	16
TOTAL	ALL CAUSES	M	104108	2132	618	4110	3014	26850	37419	4759	4556	7854	12576	63	157
TOTAL	TOUTES LES CAUSES	F	86857	1586	471	3406	2482	21455	33488	4060	3364	6000	10421	32	92
		T	190965	3718	1089	7516	5496	48305	70907	8819	7920	13854	22997	95	249

DECES SELON LA CAUSE ET LE SEXE PAR PROVINCE, ET SELON LA CAUSE, LE SEXE ET L'AGE POUR LE CANADA, 1989

AGE (YEARS) - AGE (ANNEES)																	INT. LIST			
00-01	01-04	05-09	10-14	15-19	20-24	25-29	30-34	35-39	40-44	45-49	50-54	55-59	60-64	65-69	70-74	75-79	80-84	85+	NS/ND	LISTE INT.
-	-	-	-	-	-	1	-	-	1	-	-	-	1	-	-	-	-	-	-	- M E986
-	-	-	-	-	1	1	2	-	-	1	1	1	1	-	-	-	-	-	-	- F E987
-	-	-	-	1	-	-	-	-	1	-	-	-	1	-	-	-	-	-	-	- M E987.0
-	-	-	-	-	1	1	-	-	-	-	1	1	-	-	-	-	-	-	-	- F E987.1
-	-	-	-	-	-	1	-	-	-	-	-	-	-	-	-	-	-	-	-	- M E987.9
2	-	-	-	2	2	2	3	2	2	5	3	1	-	3	3	4	4	2	2	- M E988
-	-	-	-	1	-	1	-	-	-	-	-	-	-	-	-	-	-	-	-	- F E988.0
-	-	-	-	-	-	-	1	-	1	3	1	-	-	1	1	1	1	-	-	- M E988.1
-	-	-	-	-	-	1	-	-	-	-	1	-	-	-	-	1	-	-	-	- F E988.3
-	-	-	-	1	-	1	-	1	1	-	1	-	-	-	1	-	-	-	-	- M E988.5
1	-	-	-	-	2	-	-	1	-	-	-	-	-	1	1	1	-	1	-	- M E988.8
1	-	-	-	1	-	1	-	1	1	1	1	-	-	1	1	1	3	1	-	- F E988.9
-	-	-	-	-	-	-	-	-	1	-	-	-	-	-	-	-	-	-	1	- M E989
2	-	-	2	10	18	25	23	17	25	18	10	12	13	10	7	6	5	2	-	- M TOTAL
-	1	1	1	7	8	17	7	12	11	10	12	7	12	3	3	3	3	3	-	- F TOTAL
-	-	-	-	-	-	-	-	-	-	-	-	-	-	-	-	-	-	1	-	- M E999
-	-	-	-	-	-	-	-	-	-	-	-	-	-	-	-	-	-	-	1	- F E999
-	-	-	-	-	-	-	-	-	-	-	-	-	-	-	-	-	-	-	1	- M TOTAL
-	-	-	-	-	-	-	-	-	-	-	-	-	-	-	-	-	-	-	-	- F TOTAL
37	143	114	144	830	1048	1074	930	796	655	509	436	475	454	415	357	339	336	423	3	M TOTAL
27	94	71	70	230	297	294	265	274	251	240	148	176	182	217	183	248	310	719	-	F TOTAL
1606	330	210	245	1033	1315	1527	1620	1788	2105	2646	3736	6240	9442	12596	14130	15508	13473	14554	4	M TOTAL
1189	265	162	157	331	460	555	705	904	1247	1665	2143	3350	5174	7579	9462	12476	13803	25225	5	F TOTAL
2795	595	372	402	1364	1775	2082	2325	2692	3352	4311	5879	9590	14616	20175	23592	27984	27276	39779	9	T

DEATHS FROM EACH CAUSE FOR PROVINCES BY SEX, AND CANADA BY SEX AND AGE, 1989

ALTERNATIVE CLASSIFICATION OF ACCIDENTS AND VIOLENCE BY NATURE OF INJURY

PROVINCE OF RESIDENCE - PROVINCE DE RESIDENCE

INT.LIST LISTE INT	CAUSE OF DEATH CAUSE DU DECES		CANADA	NFLD. T-N.	PEI. IPE.	N.S. N-E.	N.B. N-B.	QUE. QUE.	ONT. ONT.	MAN. MAN.	SASK. SASK.	ALTA. ALTA.	B-C. C-B.	YUKON YUKON	NWT. T.N-O
N XVII. INJURY AND POISONING (N800-N999) N XVII. LÉSIONS TRAUMATIQUES ET EMPOISONNEMENTS (N800-N999)															
FRACTURE OF SKULL (N800-N804) FRACTURE DU CRÂNE (N800-N804)															
N800	Vault of skull Voûte du crâne	M	9	-	-	-	-	8	-	-	-	-	-	1	-
		F	2	-	-	-	-	2	-	-	-	-	-	-	-
N800.0	Closed without intracranial injury Simple sans traumatisme intracrânien	M	2	-	-	-	-	1	-	-	-	-	-	1	-
		F	1	-	-	-	-	1	-	-	-	-	-	-	-
N800.1	Closed with intracranial injury Simple avec traumatisme intracrânien	M	5	-	-	-	-	5	-	-	-	-	-	-	-
		F	1	-	-	-	-	1	-	-	-	-	-	-	-
N800.2	Open without intracranial injury Ouverte sans traumatisme intracrânien	M	1	-	-	-	-	1	-	-	-	-	-	-	-
		F	-	-	-	-	-	-	-	-	-	-	-	-	-
N800.3	Open with intracranial injury Ouverte avec traumatisme intracrânien	M	1	-	-	-	-	1	-	-	-	-	-	-	-
		F	-	-	-	-	-	-	-	-	-	-	-	-	-
N801	Base of skull Base du crâne	M	141	2	1	-	8	52	45	3	8	11	10	1	-
		F	59	2	-	-	2	17	18	2	4	4	10	-	-
N801.0	Closed without intracranial injury Simple sans traumatisme intracrânien	M	58	2	1	-	5	15	21	2	3	4	4	1	-
		F	24	2	-	-	1	6	7	2	2	2	2	-	-
N801.1	Closed with intracranial injury Simple avec traumatisme intracrânien	M	79	-	-	-	3	34	24	1	5	7	5	-	-
		F	34	-	-	-	1	11	11	-	2	1	8	-	-
N801.2	Open without intracranial injury Ouverte sans traumatisme intracrânien	M	1	-	-	-	-	1	-	-	-	-	-	-	-
		F	1	-	-	-	-	-	-	-	-	1	-	-	-
N801.3	Open with intracranial injury Ouverte avec traumatisme intracrânien	M	3	-	-	-	-	2	-	-	-	-	1	-	-
		F	-	-	-	-	-	-	-	-	-	-	-	-	-
N802	Face bones Os de la face	M	7	-	-	-	-	3	2	-	-	1	1	-	-
		F	2	-	-	-	-	1	1	-	-	-	-	1	-
N802.0	Nasal, closed Nez, simple	M	2	-	-	-	-	1	1	-	-	-	-	-	-
		F	-	-	-	-	-	-	-	-	-	-	-	-	-
N802.1	Nasal, open Nez, ouvert	M	-	-	-	-	-	-	1	-	-	-	-	-	-
		F	1	-	-	-	-	-	-	-	-	-	-	-	-
N802.2	Mandible, closed Maxillaire inférieur, simple	M	2	-	-	-	-	1	1	-	-	-	-	-	-
		F	-	-	-	-	-	-	-	-	-	-	-	-	-
N802.4	Malar and maxillary, closed Malaire, maxillaire supérieur, simple	M	1	-	-	-	-	1	-	-	-	-	-	-	-
		F	-	-	-	-	-	-	-	-	-	-	-	-	-
N802.8	Other, closed Autres, simples	M	1	-	-	-	-	-	-	-	-	-	1	-	-
		F	-	-	-	-	-	-	-	-	-	-	-	-	-
N802.9	Other, open Autres, ouvertes	M	1	-	-	-	-	-	-	-	-	1	-	-	-
		F	1	-	-	-	-	-	-	-	-	-	-	1	-
N803	Other and nos skull Crâne, autres et sai	M	633	22	1	22	13	226	160	20	34	49	85	-	1
		F	209	7	1	6	4	65	58	10	7	16	33	2	-
N803.0	Closed without intracranial injury Simple sans traumatisme intracrânien	M	195	20	1	16	5	44	36	15	17	27	13	-	1
		F	69	4	1	6	2	14	16	8	3	9	6	-	-
N803.1	Closed with intracranial injury Simple avec traumatisme intracrânien	M	287	2	-	5	5	80	113	5	15	16	46	-	-
		F	107	3	-	-	2	27	39	1	4	7	24	-	-
N803.2	Open without intracranial injury Ouverte sans traumatisme intracrânien	M	23	-	-	-	-	17	1	-	1	4	-	-	-
		F	12	-	-	-	-	11	1	-	-	-	-	-	-
N803.3	Open with intracranial injury Ouverte avec traumatisme intracrânien	M	128	-	-	1	3	85	10	-	1	2	26	-	-
		F	21	-	-	-	-	13	2	1	-	-	3	2	-
N804	Multiple, skull, face with other bones Multiples, crâne, face avec autres os	M	132	-	-	-	2	66	49	3	3	8	1	-	-
		F	44	-	-	-	-	23	14	-	2	4	1	-	-
N804.0	Closed without intracranial injury Simple sans traumatisme intracrânien	M	62	-	-	-	-	34	18	2	2	6	-	-	-
		F	26	-	-	-	-	13	6	-	2	4	1	-	-
N804.1	Closed with intracranial injury Simple avec traumatisme intracrânien	M	61	-	-	-	1	25	31	1	1	1	1	-	-
		F	16	-	-	-	-	8	8	-	-	-	-	-	-
N804.2	Open without intracranial injury Ouverte sans traumatisme intracrânien	M	6	-	-	-	-	5	-	-	-	1	-	-	-
		F	1	-	-	-	-	1	-	-	-	-	-	-	-
N804.3	Open with intracranial injury Ouverte avec traumatisme intracrânien	M	3	-	-	-	1	2	-	-	-	-	-	-	-
		F	1	-	-	-	-	1	-	-	-	-	-	-	-





DEATHS FROM EACH CAUSE FOR PROVINCES BY SEX, AND CANADA BY SEX AND AGE, 1989

ALTERNATIVE CLASSIFICATION OF ACCIDENTS AND VIOLENCE BY NATURE OF INJURY

PROVINCE OF RESIDENCE - PROVINCE DE RESIDENCE

INT.LIST LISTE INT	CAUSE OF DEATH CAUSE DU DECES		CANADA	NFLD. T-N.	PEI. IPE.	N.S. N-E.	N.B. N-B.	QUE. QUE.	ONT. ONT.	MAN. MAN.	SASK. SASK.	ALTA. ALTA.	B-C. C-B.	YUKON YUKON	NWT. T.N-O
TOTAL	(N800-N804)	M	922	24	2	22	23	355	256	26	45	69	98	1	1
TOTAL	(N800-N804)	F	316	9	1	6	6	107	91	12	13	24	44	3	-
FRACTURE OF NECK AND TRUNK (N805-N809)			FRACTURES DU COU ET DU TRONC (N805-N809)												
N805	Vertebral column, without spinal cord lesion	M	172	6	2	8	9	44	36	5	24	28	9	-	1
	Colonne vertébrale, sans lésion médullaire	F	90	2	-	1	5	29	33	-	6	11	3	-	-
N805.0	Cervical, closed	M	146	3	2	7	8	38	30	3	22	25	7	-	1
	Cervicale, simple	F	78	2	-	1	5	27	25	-	4	11	3	-	-
N805.1	Cervical, open	M	3	-	-	-	1	1	-	-	1	-	-	-	-
	Cervicale, ouverte	F	2	-	-	-	-	2	-	-	-	-	-	-	-
N805.2	Dorsal, closed	M	8	1	-	1	-	1	3	-	-	1	1	-	-
	Dorsale, simple	F	1	-	-	-	-	1	1	-	-	-	-	-	-
N805.4	Lumbar, closed	M	7	-	-	-	-	1	3	-	1	1	1	-	-
	Lombaire, simple	F	5	-	-	-	-	-	4	-	1	-	-	-	-
N805.8	Unspecified, closed	M	8	2	-	-	-	3	-	2	-	1	-	-	-
	Non précisée, simple	F	4	-	-	-	-	-	3	-	1	-	-	-	-
N806	Vertebral column with spinal cord lesion	M	46	-	-	1	1	18	12	2	2	3	7	-	-
	Colonne vertébrale, avec lésion	F	20	-	-	-	-	9	6	2	1	-	2	-	-
N806.0	Cervical, closed	M	42	-	-	1	1	18	10	2	1	2	7	-	-
	Cervicale, simple	F	17	-	-	-	-	9	4	2	-	2	2	-	-
N806.2	Dorsal, closed	M	2	-	-	-	-	-	1	-	-	1	-	-	-
	Dorsale, simple	F	3	-	-	-	-	-	2	-	1	-	-	-	-
N806.8	Unspecified, closed	M	2	-	-	-	-	-	1	-	1	-	-	-	-
	Non précisée, simple	F	-	-	-	-	-	-	-	-	-	-	-	-	-
N807	Rib(s), sternum, larynx, trachea	M	66	-	-	2	5	15	20	3	3	8	10	-	-
	Côte(s), sternum, larynx, trachée	F	27	-	-	1	1	5	12	1	2	4	1	-	-
N807.0	Rib, closed	M	47	-	-	-	4	13	13	1	2	7	7	-	-
	Côte, simple	F	19	-	-	1	1	5	10	-	2	-	-	-	-
N807.1	Rib, open	M	1	-	-	-	-	-	-	-	1	-	-	-	-
	Côte, ouverte	F	-	-	-	-	-	-	-	-	-	-	-	-	-
N807.2	Sternum, closed	M	4	-	-	-	1	-	-	1	-	-	2	-	-
	Sternum, simple	F	-	-	-	-	-	-	-	-	-	-	-	-	-
N807.4	Flail chest	M	11	-	-	2	-	1	6	-	-	1	1	-	-
	Volat costal	F	8	-	-	-	-	-	2	1	-	4	1	-	-
N807.5	Larynx and trachea, closed	M	3	-	-	-	-	1	1	-	1	-	-	-	-
	Larynx et trachée, simple	F	-	-	-	-	-	-	-	-	-	-	-	-	-
N808	Pelvis	M	33	-	-	3	-	3	16	-	1	2	8	-	-
	Bassin	F	46	-	-	2	-	8	18	4	1	2	11	-	-
N808.0	Acetabulum, closed	M	3	-	-	-	-	-	-	-	1	-	2	-	-
	Acétabulum, simple	F	2	-	-	-	-	-	2	-	-	-	-	-	-
N808.2	Pubis, closed	M	-	-	-	-	-	-	-	-	-	-	-	-	-
	Pubis, simple	F	2	-	-	-	-	-	1	1	-	-	-	-	-
N808.8	Unspecified, closed	M	30	-	-	3	-	3	16	-	-	2	6	-	-
	Non précisée, simple	F	42	-	-	2	-	8	15	3	1	2	11	-	-
N809	Ill-defined of trunk	M	17	-	-	-	-	-	11	1	-	-	5	-	-
	Mal définies du tronc	F	10	-	-	-	-	1	6	-	-	-	3	-	-
N809.0	Trunk, closed	M	17	-	-	-	-	-	11	1	-	-	5	-	-
	Tronc, simple	F	9	-	-	-	-	-	6	-	-	-	3	-	-
N809.1	Trunk, open	M	-	-	-	-	-	-	-	-	-	-	-	-	-
	Tronc, ouverte	F	1	-	-	-	-	1	-	-	-	-	-	-	-
TOTAL	(N805-N809)	M	334	6	2	14	15	80	95	11	30	41	39	-	1
TOTAL	(N805-N809)	F	193	2	-	4	6	52	75	7	10	17	20	-	-
FRACTURE OF UPPER LIMB (N810-N819)			FRACTURES DU MEMBRE SUPÉRIEUR (N810-N819)												
N810	Clavicle	M	2	1	-	-	-	-	-	1	-	-	-	-	-
	Clavicule	F	1	-	-	-	-	-	-	1	-	-	-	-	-
N810.0	Closed	M	2	1	-	-	-	-	-	1	-	-	-	-	-
	Simple	F	1	-	-	-	-	-	-	1	-	-	-	-	-

DECES SELON LA CAUSE ET LE SEXE PAR PROVINCE, ET SELON LA CAUSE, LE SEXE ET L'AGE POUR LE CANADA, 1989  
 CLASSEMENT ALTERNATIF DES ACCIDENTS ET TRAUMATISMES SELON LA NATURE DU TRAUMATISME

AGE (YEARS) - AGE (ANNEES)																				INT. LIST	
00-01	01-04	05-09	10-14	15-19	20-24	25-29	30-34	35-39	40-44	45-49	50-54	55-59	60-64	65-69	70-74	75-79	80-84	85+	NS/ND	LISTE INT.	
4	12	22	16	108	132	114	91	66	79	51	39	42	34	40	31	21	12	8	-	M	TOTAL
1	11	11	4	31	41	26	22	29	24	16	14	15	13	16	12	12	7	11	-	F	TOTAL
-	3	3	5	7	24	12	16	12	11	8	11	8	10	10	6	9	10	7	-	M	N805
-	1	-	1	7	13	7	6	1	2	6	5	4	3	8	3	2	9	12	-	F	TOTAL
-	3	3	5	6	24	9	14	12	9	7	10	7	8	7	5	7	6	4	-	M	N805.0
-	1	-	-	7	13	7	6	1	2	6	4	3	3	7	3	2	8	5	-	F	TOTAL
-	-	-	1	-	-	-	-	-	1	-	1	-	-	1	-	-	-	-	-	M	N805.1
-	-	-	-	-	-	-	-	-	-	-	-	-	-	-	-	-	-	-	-	F	TOTAL
-	-	-	-	1	-	1	1	-	1	-	1	-	-	-	1	1	1	-	-	M	N805.2
-	-	-	-	-	-	-	-	-	-	-	-	-	-	-	-	-	-	-	-	F	TOTAL
-	-	-	-	-	-	2	-	-	-	-	-	-	1	1	-	1	-	3	-	M	N805.4
-	-	-	-	-	-	-	-	-	-	-	-	1	-	1	-	-	1	2	-	F	TOTAL
-	-	-	-	-	-	-	1	-	-	1	-	1	1	1	-	-	3	-	-	M	N805.8
-	-	-	-	-	-	-	-	-	-	-	-	-	-	-	-	-	-	4	-	F	TOTAL
-	-	1	1	3	6	8	7	4	1	1	2	-	2	2	5	2	-	1	-	M	N806
-	-	-	1	1	3	3	3	2	-	-	1	1	2	1	-	-	1	1	-	F	TOTAL
-	-	1	1	3	6	8	6	3	1	1	2	-	2	2	3	2	-	1	-	M	N806.0
-	-	-	1	1	2	3	3	2	-	-	1	1	2	-	3	2	-	-	-	F	TOTAL
-	-	-	-	-	-	-	-	-	-	-	-	-	-	-	2	-	-	-	-	M	N806.2
-	-	-	-	-	1	-	-	-	-	-	-	-	-	1	-	-	-	1	-	F	TOTAL
-	-	-	-	-	-	-	1	1	-	-	-	-	-	-	-	-	-	-	-	M	N806.8
-	-	-	-	-	-	-	-	-	-	-	-	-	-	-	-	-	-	-	-	F	TOTAL
-	-	1	-	3	4	2	2	2	-	5	3	3	4	7	5	2	7	16	-	M	N807
-	-	-	-	1	1	-	2	-	-	-	1	-	1	1	2	2	4	12	-	F	TOTAL
-	-	-	-	3	1	1	1	1	-	4	2	3	2	7	2	2	4	14	-	M	N807.0
-	-	-	-	-	1	-	-	-	-	-	1	-	1	-	1	1	1	11	-	F	TOTAL
-	-	-	-	-	1	-	-	-	-	-	-	-	-	-	-	-	-	-	-	M	N807.1
-	-	-	-	-	-	-	-	-	-	-	-	-	-	-	-	-	-	-	-	F	TOTAL
-	-	-	-	-	1	-	-	-	-	-	-	-	-	-	1	-	1	1	-	M	N807.2
-	-	-	-	-	-	-	-	-	-	-	-	-	-	-	-	-	-	-	-	F	TOTAL
-	-	-	-	1	1	1	-	1	-	1	1	-	1	-	2	-	2	1	-	M	N807.4
-	-	-	-	1	-	-	-	-	-	-	-	-	-	1	1	1	3	1	-	F	TOTAL
-	-	1	-	-	-	-	1	-	-	-	-	-	1	-	-	-	-	-	-	M	N807.5
-	-	-	-	-	-	-	-	-	-	-	-	-	-	-	-	-	-	-	-	F	TOTAL
-	-	-	-	1	-	1	2	1	1	1	-	1	1	-	5	5	2	13	-	M	N808
-	-	-	-	1	-	1	-	-	-	2	-	-	1	-	1	3	8	29	-	F	TOTAL
-	-	-	-	-	-	-	-	-	-	-	-	-	-	-	-	1	-	2	-	M	N808.0
-	-	-	-	-	-	-	-	-	-	-	-	-	-	-	-	-	1	1	-	F	TOTAL
-	-	-	-	-	-	-	-	-	-	-	-	-	-	-	-	-	1	1	-	M	N808.2
-	-	-	-	1	-	1	2	1	1	1	-	1	1	-	5	4	2	11	-	M	N808.8
-	-	-	-	1	-	-	-	-	-	2	-	-	-	-	1	3	6	27	-	F	TOTAL
-	-	-	2	-	3	2	1	1	2	-	-	-	1	1	1	-	2	2	-	M	N809
-	-	-	-	-	1	-	-	-	-	-	-	-	-	-	-	3	-	3	-	F	TOTAL
-	-	-	2	-	3	2	1	1	2	-	-	-	1	1	-	2	2	2	-	M	N809.0
-	-	-	-	-	-	-	-	-	-	-	-	-	-	-	-	3	-	3	-	F	TOTAL
-	-	-	-	-	-	-	-	-	-	-	-	-	-	-	-	-	-	-	-	M	N809.1
-	-	-	-	-	1	-	-	-	-	-	-	-	-	-	-	-	-	-	-	F	TOTAL
-	3	5	8	14	37	24	28	20	15	15	16	12	17	19	23	20	21	37	-	M	TOTAL
-	1	-	2	10	18	11	11	3	2	8	7	6	8	11	6	10	22	57	-	F	TOTAL
-	-	-	-	-	-	-	-	-	-	-	-	-	-	-	-	-	1	1	-	M	N810
-	-	-	-	-	-	-	-	-	-	-	-	-	-	-	-	-	1	-	-	F	TOTAL
-	-	-	-	-	-	-	-	-	-	-	-	-	-	-	-	-	1	1	-	M	N810.0
-	-	-	-	-	-	-	-	-	-	-	-	-	-	-	-	-	1	-	-	F	TOTAL

DEATHS FROM EACH CAUSE FOR PROVINCES BY SEX, AND CANADA BY SEX AND AGE, 1989  
 ALTERNATIVE CLASSIFICATION OF ACCIDENTS AND VIOLENCE BY NATURE OF INJURY

PROVINCE OF RESIDENCE - PROVINCE DE RESIDENCE

INT.LIST LISTE INT	CAUSE OF DEATH CAUSE DU DECES		CANADA	NFLD. T-N.	PEI. IPE.	N.S. N-E.	N.B. N-B.	QUE. QUE.	ONT. ONT.	MAN. MAN.	SASK. SASK.	ALTA. ALTA.	B-C. C-B.	YUKON	NWT. T.N-O
N812	Humerus Humérus	M	9	-	-	-	-	4	2	-	-	-	-	3	-
		F	24	1	-	-	-	5	10	-	3	-	5	-	-
N812.0	Upper end, closed Épiphyse supérieure, simple	M	3	-	-	-	-	2	-	-	-	-	1	-	-
		F	4	-	-	-	-	2	1	-	1	-	-	-	-
N812.2	Shaft, closed Diaphyse, simple	M	6	-	-	-	-	2	2	-	-	-	2	-	-
		F	18	1	-	-	-	3	8	-	1	-	5	-	-
N812.4	Lower end, closed Épiphyse inférieure, simple	M	-	-	-	-	-	-	-	-	-	-	-	-	-
		F	2	-	-	-	-	-	1	-	1	-	-	-	-
N813	Radius and ulna Radius et du cubitus	M	-	-	-	-	-	-	-	-	-	-	-	-	-
		F	1	-	-	-	-	1	-	-	-	-	-	-	-
N813.0	Upper end, closed Épiphyse supérieure, simple	M	-	-	-	-	-	-	-	-	-	-	-	-	-
		F	1	-	-	-	-	1	-	-	-	-	-	-	-
N818	Ill-defined of upper limb Mal définies du membre supérieur	M	3	-	-	-	-	1	-	-	-	-	2	-	-
		F	-	-	-	-	-	-	-	-	-	-	-	-	-
N818.0	Closed Simple	M	3	-	-	-	-	1	-	-	-	-	2	-	-
		F	-	-	-	-	-	-	-	-	-	-	-	-	-
TOTAL	(N810-N819)	M	14	1	-	-	-	5	2	1	-	-	5	-	-
TOTAL	(N810-N819)	F	26	1	-	-	-	6	10	1	3	-	5	-	-
FRACTURE OF LOWER LIMB (N820-N829) FRACTURES DU MEMBRE INFÉRIEUR (N820-829)															
N820	Neck of femur Col du fémur	M	360	5	1	12	14	91	130	18	16	25	47	-	1
		F	610	7	6	19	18	132	279	21	28	33	67	-	-
N820.0	Transcervical, closed Transcervicale, simple	M	7	-	-	-	-	-	3	-	-	3	1	-	-
		F	16	-	-	-	-	-	10	1	-	3	2	-	-
N820.2	Pertrochanteric, closed Transtrochantérienne, simple	M	18	-	-	-	1	4	5	-	3	2	2	-	1
		F	24	-	-	-	-	2	8	1	6	4	3	-	-
N820.8	Unspecified, closed Non précisée, simple	M	334	5	1	12	13	87	122	18	13	20	43	-	-
		F	568	7	6	19	18	130	260	18	22	26	62	-	-
N820.9	Unspecified, open Non précisée, ouverte	M	1	-	-	-	-	-	-	-	-	-	1	-	-
		F	2	-	-	-	-	-	1	1	-	-	-	-	-
N821	Other and nos of femur Autre et sai du fémur	M	28	1	-	-	1	3	11	3	2	2	5	-	-
		F	70	-	-	-	1	11	31	2	3	7	15	-	-
N821.0	Shaft, closed Diaphyse, simple	M	28	1	-	-	1	3	11	3	2	2	5	-	-
		F	67	-	-	-	1	10	29	2	3	7	15	-	-
N821.2	Lower end, closed Épiphyse inférieure, simple	M	3	-	-	-	-	-	-	-	-	-	-	-	-
		F	-	-	-	-	-	1	2	-	-	-	-	-	-
N822	Patella Rotule	M	2	-	-	-	-	1	1	-	-	-	-	-	-
		F	2	-	-	-	1	-	-	-	-	-	1	-	-
N822.0	Closed Simple	M	2	-	-	-	-	1	1	-	-	-	-	-	-
		F	1	-	-	-	1	-	-	-	-	-	-	-	-
N822.1	Open Ouverte	M	-	-	-	-	-	-	-	-	-	-	-	-	-
		F	1	-	-	-	-	-	-	-	-	-	1	-	-
N823	Tibia and fibula Tibia et du péroné	M	7	-	-	-	-	2	3	-	-	1	1	-	-
		F	9	-	-	-	-	-	6	-	-	1	2	-	-
N823.0	Upper end, closed Épiphyse supérieure, simple	M	7	-	-	-	-	2	3	-	-	1	1	-	-
		F	9	-	-	-	-	-	6	-	-	1	2	-	-
N824	Ankle Cheville	M	2	-	-	-	-	2	2	-	-	-	-	-	-
		F	12	-	-	2	-	2	5	1	-	1	1	-	-
N824.2	Lateral malleolus, closed Malléole externe, simple	M	-	-	-	-	-	-	-	-	-	-	-	-	-
		F	1	-	-	-	-	-	1	-	-	-	-	-	-
N824.4	Bimalleolar, closed Bimalléolaire, simple	M	-	-	-	-	-	-	-	-	-	-	-	-	-
		F	1	-	-	-	-	-	-	1	-	-	-	-	-
N824.8	Unspecified, closed Non précisée, simple	M	2	-	-	-	-	-	2	-	-	-	-	-	-
		F	10	-	-	2	-	2	4	-	-	1	1	-	-
N825	One or more tarsal and metatarsal bones Un ou plusieurs os, tarse et métatarse	M	-	-	-	-	-	-	-	-	-	-	-	-	-
		F	3	-	-	-	-	-	3	-	-	-	-	-	-
N825.0	Calcaneus, closed Calcaneum, simple	M	-	-	-	-	-	-	-	-	-	-	-	-	-
		F	1	-	-	-	-	-	1	-	-	-	-	-	-
N825.2	Other tarsal, metatarsal bones closed Autres os du tarse, métatarse, simple	M	-	-	-	-	-	-	-	-	-	-	-	-	-
		F	2	-	-	-	-	-	2	-	-	-	-	-	-



DEATHS FROM EACH CAUSE FOR PROVINCES BY SEX, AND CANADA BY SEX AND AGE, 1989  
ALTERNATIVE CLASSIFICATION OF ACCIDENTS AND VIOLENCE BY NATURE OF INJURY

PROVINCE OF RESIDENCE - PROVINCE DE RESIDENCE

INT.LIST LISTE INT	CAUSE OF DEATH CAUSE DU DECES		CANADA	NFLD. T-N.	PEI. IPE.	N.S. N-E.	N.B. N-B.	QUE. QUE.	ONT. ONT.	MAN. MAN.	SASK. SASK.	ALTA. ALTA.	B-C. C-B.	YUKON	NWT. T.N-O
N827	Other and ill-defined of lower limb Membre inférieur, autres, mal définies	M F	1 2	- -	- -	- -	- -	- -	1 2	- -	- -	- -	- -	- -	- -
N827.0	Closed Simple	M F	1 2	- -	- -	- -	- -	- -	1 2	- -	- -	- -	- -	- -	- -
N828	Multiple, lower limbs Multiples, membres inférieurs	M F	9 17	- -	- -	- -	1 1	4 11	- -	- 1	- 1	1 4	4 4	- -	- -
N828.0	Closed Simple	M F	9 17	- -	- -	- -	1 1	4 11	- -	- 1	- 1	1 4	4 4	- -	- -
N829	Unspecified bones Os non précisés	M F	26 19	1 -	- -	- -	1 2	6 2	12 6	- 1	1 1	1 5	4 3	- -	- -
N829.0	Closed Simple	M F	26 18	1 -	- -	- -	1 2	6 2	12 6	- 1	1 -	1 4	4 3	- -	- -
N829.1	Open Ouvverte	M F	- 1	- -	- -	- -	- -	- -	- -	- -	- -	1 -	- -	- -	- -
TOTAL	(N820-N829)	M	435	7	1	12	16	103	164	21	19	30	61	-	1
TOTAL	(N820-N829)	F	744	7	6	21	23	147	343	25	32	47	93	-	-
DISLOCATION (N830-N839) LUXATIONS (N830-N839)															
N831	Shoulder L'épaule	M F	1 -	- -	- -	- -	- -	- -	- -	- -	- -	1 -	- -	- -	- -
N831.0	Simple Simple	M F	1 -	- -	- -	- -	- -	- -	- -	- -	- -	1 -	- -	- -	- -
N839	Other, multiple and ill-defined Autres, multiples et mal définies	M F	11 5	2 -	1 -	- -	- -	1 2	7 2	- -	- 1	- 2	- -	- -	- -
N839.0	Cervical vertebra, simple Vertèbre cervicale, simple	M F	10 5	2 -	1 -	- -	- -	- -	7 2	- -	- 1	- 2	- -	- -	- -
N839.8	Multiple and ill-defined, simple Multiples et mal définies, simples	M F	1 -	- -	- -	- -	- -	1 -	- -	- -	- -	- -	- -	- -	- -
TOTAL	(N830-N839)	M	12	2	1	-	-	1	7	-	-	1	-	-	-
TOTAL	(N830-N839)	F	5	-	-	-	-	2	-	-	1	2	-	-	-
SPRAINS AND STRAINS OF JOINTS AND ADJACENT MUSCLES (N840-N848) ENTORSES (N840-N848)															
N845	Ankle and foot Cheville et pied	M F	2 2	- -	- -	- -	- -	- -	2 -	- -	- -	- 2	- -	- -	- -
N845.0	Ankle Cheville	M F	2 2	- -	- -	- -	- -	- -	2 -	- -	- -	2 -	- -	- -	- -
N847	Neck and back, other and nos Cou et région dorsale, autres et sai	M F	- 1	- -	- -	- -	- -	- -	- -	- -	- 1	- -	- -	- -	- -
N847.9	Unspecified Sans précision	M F	- 1	- -	- -	- -	- -	- -	- -	- -	- 1	- -	- -	- -	- -
TOTAL	(N840-N848)	M	2	-	-	-	-	-	2	-	-	-	-	-	-
TOTAL	(N840-N848)	F	3	-	-	-	-	-	-	-	1	2	-	-	-
INTRACRANIAL INJURY, EXCLUDING THOSE WITH SKULL FRACTURE (N850-N854) TRAUMATISMES INTRACRÂNIENS, SAUF LES FRACTURES DU CRÂNE (N850-N854)															
N850	Concussion Commotion cérébrale	M F	8 6	- -	- -	- -	1 -	3 3	3 3	- -	1 -	- -	- -	- -	- -
N851	Cerebral laceration and contusion Déchirure et contusion cérébrales	M F	329 67	- -	- -	2 -	- 2	139 25	89 23	9 3	14 2	29 4	47 8	- -	- -
N851.0	Without open intracranial wound Sans plaie intracrânienne	M F	102 43	- -	- -	2 -	- 2	34 15	20 13	7 3	11 2	16 3	12 5	- -	- -
N851.1	With open intracranial wound Avec plaie intracrânienne	M F	227 24	- -	- -	- -	- 10	105 10	69 10	2 -	3 -	13 1	35 3	- -	- -
N852	Subarachnoid, haemorrhage Hémorragie sous-arachnoïdienne	M F	154 99	2 -	- -	4 4	4 1	17 16	63 48	15 5	12 1	23 13	14 11	- -	- -
N852.0	Without open intracranial wound Sans plaie intracrânienne	M F	154 98	2 -	- -	4 4	4 1	17 16	63 48	15 4	12 1	23 13	14 11	- -	- -
N852.1	With open intracranial wound Avec plaie intracrânienne	M F	- 1	- -	- -	- -	- -	- -	- -	- 1	- -	- -	- -	- -	- -
N853	Intracranial haemorrhage, other and nos Hémorragie intracrânienne, autre et sai	M F	78 29	- -	- -	4 -	4 3	18 10	25 7	6 1	4 2	8 2	8 4	- -	1 -

DECES SELON LA CAUSE ET LE SEXE PAR PROVINCE, ET SELON LA CAUSE, LE SEXE ET L'AGE POUR LE CANADA, 1989  
 CLASSEMENT ALTERNATIF DES ACCIDENTS ET TRAUMATISMES SELON LA NATURE DU TRAUMATISME

AGE (YEARS) - AGE (ANNEES)																		INT. LIST			
00-01	01-04	05-09	10-14	15-19	20-24	25-29	30-34	35-39	40-44	45-49	50-54	55-59	60-64	65-69	70-74	75-79	80-84	85+	NS/ND	LISTE INT.	
-	-	-	-	-	-	1	-	-	-	-	-	-	-	-	-	-	-	2	-	M N827	
-	-	-	-	-	-	1	-	-	-	-	-	-	-	-	-	-	-	-	-	F N827.0	
-	-	-	-	-	-	1	1	-	-	-	-	-	2	-	1	1	2	2	3	-	M N828
-	-	-	-	-	-	1	1	-	-	-	-	-	2	-	1	1	2	-	3	-	M N828.0
-	-	-	-	-	-	1	1	-	-	-	-	-	2	-	1	1	2	-	11	-	F N828.0
-	-	-	-	2	2	4	1	3	-	-	1	1	2	5	2	-	2	1	2	-	M N829
-	-	-	-	2	2	4	1	3	5	3	-	3	-	1	2	-	1	2	1	-	F N829
-	-	-	-	2	2	4	1	3	-	-	1	1	2	5	2	-	2	1	2	-	M N829.0
-	-	-	-	2	2	4	1	3	5	2	-	3	-	1	2	-	1	1	2	-	F N829.0
-	-	-	-	-	-	-	-	-	-	1	-	-	-	-	-	-	-	-	-	-	M N829.1
-	-	-	-	-	-	-	-	-	-	-	-	-	-	-	-	-	-	-	-	-	F N829.1
-	-	-	-	3	5	6	2	3	2	1	2	5	10	19	26	58	85	208	-	M TOTAL	
-	-	-	-	3	5	6	2	3	2	1	2	5	10	19	26	58	85	208	-	F TOTAL	
-	-	-	-	-	-	-	-	-	-	-	-	-	-	-	-	-	-	1	-	M N831	
-	-	-	-	-	-	-	-	-	-	-	-	-	-	-	-	-	-	-	-	-	F N831
-	-	-	-	-	-	-	-	-	-	-	-	-	-	-	-	-	-	1	-	M N831.0	
-	-	-	-	-	-	-	-	-	-	-	-	-	-	-	-	-	-	-	-	-	F N831.0
-	1	1	-	1	1	-	3	-	-	-	1	1	-	2	-	-	-	-	-	-	M N839
-	1	1	-	1	1	-	3	-	-	-	1	1	-	1	-	1	-	-	-	-	F N839
-	1	1	-	1	1	-	3	-	-	-	1	1	-	2	-	1	-	-	-	-	M N839.0
-	1	1	-	1	1	-	3	-	-	-	1	1	-	1	-	1	-	-	-	-	F N839.0
-	-	-	-	-	1	-	-	-	-	-	-	-	-	-	-	-	-	-	-	-	M N839.8
-	-	-	-	-	1	-	-	-	-	-	-	-	-	-	-	-	-	-	-	-	F N839.8
-	1	1	-	1	1	-	3	-	-	-	1	1	-	2	-	-	-	-	-	-	M TOTAL
-	1	1	-	1	1	-	3	-	-	-	1	1	-	1	-	1	-	-	-	-	F TOTAL
-	-	-	-	-	-	-	-	1	1	-	-	-	1	1	-	-	-	-	-	-	M N845
-	-	-	-	-	-	-	-	1	1	-	-	-	1	1	-	-	-	-	-	-	F N845
-	-	-	-	-	-	-	-	1	1	-	-	-	1	1	-	-	-	-	-	-	M N845.0
-	-	-	-	-	-	-	-	1	1	-	-	-	1	1	-	-	-	-	-	-	F N845.0
-	-	-	-	-	-	-	-	-	-	-	-	-	1	-	-	-	-	-	-	-	M N847
-	-	-	-	-	-	-	-	-	-	-	-	-	1	-	-	-	-	-	-	-	F N847
-	-	-	-	-	-	-	-	-	-	-	-	-	1	-	-	-	-	-	-	-	M N847.9
-	-	-	-	-	-	-	-	-	-	-	-	-	1	-	-	-	-	-	-	-	F N847.9
-	-	-	-	-	-	-	-	1	1	-	-	-	1	1	-	-	-	-	-	-	M TOTAL
-	-	-	-	-	-	-	-	1	1	-	-	-	1	1	-	-	-	-	-	-	F TOTAL
-	-	-	-	2	2	-	-	1	1	-	-	-	1	-	-	1	-	1	2	-	M N850
-	-	-	-	2	2	-	-	1	1	-	-	-	1	-	-	1	-	1	2	-	F N850
2	1	4	3	37	38	49	36	25	22	23	16	17	19	9	12	6	7	5	-	M N851	
2	3	1	5	11	8	6	5	4	4	4	1	3	2	3	2	-	1	2	-	F N851	
-	1	4	1	17	11	15	12	7	3	5	2	1	5	2	3	4	4	5	-	M N851.0	
-	3	1	5	10	4	5	2	1	1	1	1	-	2	-	2	-	1	2	-	F N851.0	
-	-	-	2	20	27	34	24	18	19	18	14	16	14	7	9	2	3	-	-	M N851.1	
-	-	-	1	1	4	1	3	3	3	3	-	3	-	3	-	-	-	-	-	-	F N851.1
-	2	-	-	13	5	10	7	6	7	3	5	9	16	14	13	12	16	16	-	M N852	
-	2	3	2	2	2	2	3	3	5	4	3	2	3	9	2	11	9	32	-	F N852	
-	2	-	-	13	5	10	7	6	7	3	5	9	16	14	13	12	16	16	-	M N852.0	
-	2	3	2	2	2	2	3	3	5	4	3	2	3	9	2	11	9	31	-	F N852.0	
-	-	-	-	-	-	-	-	-	-	-	-	-	-	-	-	-	-	-	-	-	M N852.1
-	-	-	-	-	-	-	-	-	-	-	-	-	-	-	-	-	-	-	-	-	F N852.1
3	2	1	-	6	7	5	4	3	3	1	7	6	1	1	7	5	10	6	-	M N853	
-	-	-	-	-	4	1	1	2	2	-	-	-	1	1	4	3	2	8	-	F N853	





DECES SELON LA CAUSE ET LE SEXE PAR PROVINCE, ET SELON LA CAUSE, LE SEXE ET L'AGE POUR LE CANADA, 1989  
 CLASSEMENT ALTERNATIF DES ACCIDENTS ET TRAUMATISMES SELON LA NATURE DU TRAUMATISME

		AGE (YEARS) - AGE (ANNEES)																		INT. LIST	
00-01	01-04	05-09	10-14	15-19	20-24	25-29	30-34	35-39	40-44	45-49	50-54	55-59	60-64	65-69	70-74	75-79	80-84	85+	NS/ND	LISTE INT.	
3	2	1	-	5	6	4	4	3	2	1	6	4	1	1	6	3	10	6	- M	N853.0	
-	-	-	-	1	4	1	1	2	2	-	-	-	-	-	-	-	-	8	- F		
-	-	-	-	1	1	1	-	-	1	-	1	2	-	-	1	2	-	-	- M	N853.1	
-	-	-	-	-	-	-	-	-	-	-	-	-	-	-	-	-	-	-	- F		
7	19	17	18	112	114	95	69	67	59	47	25	35	33	29	24	24	19	14	- M	N854	
4	12	18	11	36	40	32	15	21	17	11	9	12	8	14	17	13	14	8	- F		
7	19	17	17	98	101	83	60	59	53	39	22	31	29	28	24	23	16	13	- M	N854.0	
4	12	18	11	34	36	28	13	21	14	10	8	11	7	14	16	13	14	8	- F		
-	-	-	1	14	13	12	9	8	6	8	3	4	4	1	-	1	3	1	- M	N854.1	
-	-	-	-	2	4	4	2	2	3	1	1	1	1	-	-	-	-	-	- F		
10	24	22	21	170	166	159	116	101	92	74	53	67	70	53	56	48	52	42	- M	TOTAL	
6	17	22	18	49	54	41	24	31	28	20	13	17	14	27	26	27	27	52	- F	TOTAL	
-	-	1	3	9	12	19	7	12	7	7	3	8	2	5	8	2	4	6	- M	N860	
1	1	2	1	4	6	3	1	2	4	1	3	-	3	3	3	1	1	4	- F		
-	-	1	1	2	2	1	1	-	-	-	-	-	1	3	1	-	2	3	- M	N860.0	
-	-	-	-	1	1	1	-	-	1	-	-	-	-	1	2	-	-	1	- F		
1	-	-	-	-	-	1	-	-	-	-	-	-	-	-	-	-	-	-	- M	N860.1	
-	-	-	-	-	-	-	-	-	-	-	-	-	-	1	-	-	-	-	- F		
-	-	1	2	6	8	14	3	8	5	5	3	6	1	2	6	2	2	3	- M	N860.2	
-	-	-	1	2	6	2	1	2	1	1	3	-	1	2	-	3	1	2	- F		
-	-	-	-	-	2	2	3	3	2	1	-	1	-	-	-	-	-	-	- M	N860.3	
-	-	-	-	-	-	-	-	-	2	-	-	-	-	-	-	-	-	-	- F		
-	-	1	-	1	-	1	-	1	-	-	-	-	1	-	1	-	-	1	- M	N860.4	
-	-	-	-	-	-	-	-	-	-	-	-	-	-	-	-	-	-	-	- F		
-	-	-	-	-	-	-	-	-	-	1	-	1	-	-	-	-	-	-	- M	N860.5	
1	2	-	7	25	34	37	27	14	19	10	14	11	14	6	11	7	5	7	- M	N861	
-	1	3	1	4	8	6	11	2	5	2	2	2	3	3	4	1	-	2	- F		
-	2	-	3	6	15	11	12	4	8	3	7	6	7	2	3	2	-	1	- M	N861.0	
-	1	2	-	1	1	1	3	-	2	2	2	-	1	2	3	1	-	-	- F		
1	-	-	3	9	8	18	12	7	7	5	4	4	4	3	1	1	2	2	- M	N861.1	
-	-	-	2	4	4	1	4	2	2	-	-	2	-	-	-	-	-	-	- F		
-	-	-	1	7	8	7	1	2	1	2	3	-	3	1	6	4	3	4	- M	N861.2	
-	-	1	1	1	1	3	4	-	1	-	-	-	2	1	1	-	-	2	- F		
-	-	-	-	3	3	1	2	1	3	-	-	1	-	-	1	-	-	-	- M	N861.3	
-	-	-	-	2	2	1	1	1	3	-	-	-	-	-	-	-	-	-	- F		
-	1	1	4	29	28	32	33	34	19	21	15	17	19	12	17	8	7	5	- M	N862	
-	1	-	1	6	7	8	10	4	5	4	2	3	1	9	3	6	-	2	- F		
-	-	-	-	1	-	1	-	-	-	-	-	1	-	1	-	-	-	-	- M	N862.0	
-	-	-	-	-	-	-	-	-	1	-	-	-	-	-	-	-	-	-	- F		
-	-	-	-	3	1	1	-	1	1	-	-	2	1	1	-	-	-	1	- M	N862.2	
-	-	-	-	-	-	-	1	-	-	-	-	-	-	-	-	-	-	-	- F		
-	-	-	-	-	-	-	-	-	-	1	-	-	-	-	-	-	-	-	- M	N862.3	
-	1	1	4	22	21	26	27	27	15	17	11	12	15	9	16	8	7	4	- M	N862.8	
-	1	-	1	4	5	4	6	4	4	1	2	3	1	9	3	5	-	2	- F		
-	-	-	-	3	6	4	6	6	3	3	4	2	3	1	1	-	-	-	- M	N862.9	
-	-	-	-	2	2	4	3	-	-	-	-	-	-	-	-	1	-	-	- F		
1	-	-	-	-	1	1	1	1	-	-	-	-	-	-	-	1	1	1	- M	N863	
-	-	1	-	-	-	1	-	-	-	-	-	-	1	-	-	-	-	-	- F		
-	-	-	-	-	-	-	-	-	-	-	-	-	-	-	-	-	1	-	- M	N863.0	
-	-	-	-	-	-	-	-	-	-	-	-	-	-	-	-	-	-	-	- F		
-	-	-	-	-	-	1	-	-	-	-	-	-	-	-	-	-	-	-	- M	N863.1	

DEATHS FROM EACH CAUSE FOR PROVINCES BY SEX, AND CANADA BY SEX AND AGE, 1989  
 ALTERNATIVE CLASSIFICATION OF ACCIDENTS AND VIOLENCE BY NATURE OF INJURY

PROVINCE OF RESIDENCE - PROVINCE DE RESIDENCE

INT.LIST LISTE INT	CAUSE OF DEATH CAUSE DU DECES		CANADA	NFLD. T-N.	PEI. IPE.	N.S. N-E.	N.B. N-B.	QUE. QUE.	ONT. ONT.	MAN. MAN.	SASK. SASK.	ALTA. ALTA.	B-C. C-B.	YUKON YUKON	NWT. T.N-O
N863.4	Colon or rectum, without open wound Gros intestin et rectum, sans plaie	M F	- 2	- -	- -	- -	- -	- 1	1 1	- -	- -	- -	- -	- -	- -
N863.5	Colon or rectum, with open wound Gros intestin et rectum, avec plaie	M F	1 -	- -	- -	- -	- -	1 -	- -	- -	- -	- -	- -	- -	- -
N863.8	Other unspecified, without open wound Autres non précisées, sans plaie	M F	4 2	- -	- -	1 -	- -	1 1	1 1	- -	1 -	- -	- -	- -	- -
N863.9	Other and unspecified, with open wound Autres et non précisées, avec plaie	M F	3 -	- -	- -	- -	- -	3 -	- -	- -	- -	- -	- -	- -	- -
N864	Injury to liver Traumatisme du foie	M F	31 21	1 2	1 -	4 1	1 -	7 4	4 7	2 -	7 6	4 1	- -	- -	- -
N864.0	Without open wound Sans plaie	M F	27 21	- 2	1 -	3 1	1 -	6 4	4 7	1 -	7 6	4 1	- -	- -	- -
N864.1	With open wound Avec plaie	M F	4 -	1 -	- -	1 -	- -	1 -	- -	1 -	- -	- -	- -	- -	- -
N865	Injury to spleen Traumatisme de la rate	M F	20 5	- 1	- -	- -	- 1	11 2	2 1	- -	3 -	2 -	2 -	- -	- -
N865.0	Without open wound Sans plaie	M F	20 5	- 1	- -	- -	- 1	11 2	2 1	- -	3 -	2 -	2 -	- -	- -
N867	Injury to pelvic organs Traumatisme des organes pelviens	M F	6 2	- -	- -	- -	- -	3 -	1 -	1 -	- 1	1 -	- 1	- -	- -
N867.0	Bladder and urethra, without open wound Vessie et urètre, sans plaie	M F	3 1	- -	- -	- -	- -	2 -	- -	- -	1 -	1 -	- -	- -	- -
N867.4	Uterus, without open wound Utérus, sans plaie	F	1	-	-	-	-	-	-	-	-	-	1	-	-
N867.8	Unspecified, without open wound Non précisée, sans plaie	M F	2 -	- -	- -	- -	- -	1 -	1 -	- -	- -	- -	- -	- -	- -
N867.9	Unspecified, with open wound Non précisée, avec plaie	M F	1 -	- -	- -	- -	- -	- -	- -	1 -	- -	- -	- -	- -	- -
N868	Intra-abdominal injury, other Traumatisme intra-abdominal, autre	M F	64 36	- -	1 -	- 1	1 1	17 6	21 16	1 1	4 2	8 5	11 4	- -	- -
N868.0	Without open wound Sans plaie	M F	51 31	- -	1 -	- 1	1 -	10 2	20 16	1 1	4 2	8 5	6 4	- -	- -
N868.1	With open wound Avec plaie	M F	13 5	- -	- -	- -	1 -	7 4	1 -	- -	- -	- -	5 -	- -	- -
N869	Internal injury nos Traumatisme interne sei	M F	313 153	4 1	2 1	8 2	11 10	125 61	94 52	7 2	2 3	17 9	41 12	1 -	1 -
N869.0	Without open wound Sans plaie	M F	248 129	3 1	2 1	7 2	11 10	99 49	88 51	6 1	2 3	13 9	16 2	- -	1 -
N869.1	With open wound Avec plaie	M F	65 24	1 -	- -	1 -	- -	26 12	6 1	1 1	- -	4 -	25 10	1 -	- -
TOTAL	(N860-N869)	M	1110	9	8	35	24	369	311	33	66	120	127	2	6
TOTAL	(N860-N869)	F	401	6	1	8	16	124	130	10	34	40	31	-	1
OPEN WOUND OF HEAD, NECK AND TRUNK (N870-N879) PLAIES DE LA TÊTE, DU COU ET DU TRONC (N870-N879)															
N871	Eyeball Globe oculaire	M F	- 1	- -	- -	- -	- -	- -	- 1	- -	- -	- -	- -	- -	- -
N871.7	Unspecified ocular penetration Pénétration, oculaire sans précision	M F	- 1	- -	- -	- -	- -	- -	- 1	- -	- -	- -	- -	- -	- -
N873	Other, head Autres, tête	M F	383 41	6 -	- -	28 2	28 5	2 -	175 12	23 5	24 4	52 6	41 6	- -	4 1
N873.0	Scalp, without complication Cuir chevelu, sans complication	M F	2 4	- -	- -	- -	- -	- -	- 1	- -	- -	- 2	1 1	- -	1 -
N873.4	Face, without complication Face, sans complication	M F	8 2	- -	- -	- 1	- -	1 -	4 1	- -	1 -	2 -	- -	- -	- -
N873.5	Face, complicated Face, avec complication	M F	1 -	- -	- -	- -	1 -	- -	- -	- -	- -	- -	- -	- -	- -
N873.6	Internal mouth, without complication Internes, bouche, sans complication	M F	4 -	- -	- -	- -	2 -	- -	1 -	- -	- -	1 -	- -	- -	- -

DECES SELON LA CAUSE ET LE SEXE PAR PROVINCE, ET SELON LA CAUSE, LE SEXE ET L'AGE POUR LE CANADA, 1989  
 CLASSEMENT ALTERNATIF DES ACCIDENTS ET TRAUMATISMES SELON LA NATURE DU TRAUMATISME

AGE (YEARS) - AGE (ANNEES)																	INT. LIST			
00-01	01-04	05-09	10-14	15-19	20-24	25-29	30-34	35-39	40-44	45-49	50-54	55-59	60-64	65-69	70-74	75-79	80-84	85+	NS/ND	LISTE INT.
-	-	-	-	-	-	-	-	-	-	-	-	-	1	-	-	-	1	-	-	M N863.4
-	-	-	-	-	-	-	1	-	-	-	-	-	-	-	-	-	-	-	-	F N863.5
1	-	1	-	-	-	-	-	1	-	-	-	-	-	-	-	-	1	1	-	M N863.8
-	-	-	-	-	1	1	-	-	-	-	-	-	-	-	-	1	-	-	-	F N863.9
-	1	1	1	7	5	1	2	2	3	1	1	2	1	3	2	-	-	-	-	M N864
-	1	1	1	5	4	2	1	2	3	1	1	2	1	3	2	-	1	-	-	F N864.0
-	-	-	-	2	1	-	1	-	-	-	-	-	-	-	-	-	-	-	-	M N864.1
-	-	2	2	4	3	1	2	-	-	1	-	1	1	-	1	2	1	-	-	F N865
-	-	2	2	4	3	1	2	-	-	1	-	1	1	-	1	2	1	-	-	M N865.0
-	1	-	-	-	-	1	-	-	2	-	-	-	-	1	-	1	-	-	-	M N867
-	1	-	-	-	-	-	-	-	-	-	-	-	-	1	-	1	-	-	-	F N867.0
-	-	-	-	-	-	1	-	-	-	-	-	-	-	-	-	-	-	-	-	F N867.4
-	-	-	-	-	-	-	-	-	2	-	-	-	-	-	-	-	-	-	-	M N867.8
-	-	-	-	-	-	1	-	-	-	-	-	-	-	-	-	-	-	-	-	F N867.9
-	2	1	3	5	6	8	9	6	4	2	5	-	5	3	-	2	5	-	-	M N868
-	2	1	3	4	6	7	7	2	2	-	4	-	5	3	-	2	5	-	-	F N868.0
-	-	-	-	1	3	2	2	4	2	2	1	-	-	-	-	-	-	-	-	M N868.1
-	3	3	8	28	52	49	33	25	25	17	9	15	15	7	6	11	5	2	-	M N869
-	2	2	7	26	46	43	20	13	21	10	6	12	12	6	5	10	5	2	-	F N869.0
-	1	1	1	2	6	6	13	12	4	7	3	3	3	1	1	1	-	1	-	M N869.1
2	7	9	27	107	141	149	114	94	79	57	47	54	57	37	45	34	28	21	1	M TOTAL
1	10	12	7	34	42	42	45	25	26	23	13	16	18	31	21	15	9	11	-	F TOTAL
-	-	-	-	-	-	-	-	-	-	-	-	-	1	-	-	-	-	-	-	M N871
-	-	-	-	-	-	-	-	-	-	-	-	-	1	-	-	-	-	-	-	F N871.7
-	1	2	4	46	37	48	34	28	23	29	23	32	22	22	13	8	8	4	-	M N873
-	-	-	-	1	-	1	-	1	-	-	-	-	1	1	-	-	-	-	-	F N873.0
-	-	-	-	-	2	1	-	-	1	-	1	3	-	-	-	1	-	-	-	M N873.4
-	-	-	-	-	-	-	-	-	-	-	-	-	1	-	-	-	-	-	-	F N873.5
-	-	-	-	-	-	1	-	1	-	-	-	-	-	-	1	-	1	-	-	M N873.6

DEATHS FROM EACH CAUSE FOR PROVINCES BY SEX, AND CANADA BY SEX AND AGE, 1989  
 ALTERNATIVE CLASSIFICATION OF ACCIDENTS AND VIOLENCE BY NATURE OF INJURY

PROVINCE OF RESIDENCE - PROVINCE DE RESIDENCE

INT.LIST LISTE INT	CAUSE OF DEATH CAUSE DU DECES		CANADA	NFLD. T-N.	PEI. IPE.	N.S. N-E.	N.B. N-B.	QUE. QUE.	ONT. ONT.	MAN. MAN.	SASK. SASK.	ALTA. ALTA.	B-C. C-B.	YUKON	NWT. T.N-O
N873.8	Other and nos, without complication Autres et sai, sans complication	M F	365 32	6 -	- -	27 1	25 3	1 -	170 10	22 4	23 4	48 4	40 5	- -	3 1
N873.9	Other and nos, complicated Autres et sai, avec complication	M F	3 3	- -	- -	1 -	- 2	- -	- -	1 1	- -	1 -	- -	- -	- -
N874	Neck Cou	M F	45 16	3 -	- -	2 -	1 -	6 1	13 5	1 -	3 2	6 7	8 1	1 -	1 -
N874.0	Larynx, trachea, without complication Larynx et trachée, sans complication	M F	1 -	1 -	- -	- -	- -	- -	- -	- -	- -	- -	- -	- -	- -
N874.8	Other and nos, without complication Autres et sai, sans complication	M F	31 11	2 -	- -	2 -	- -	2 -	10 3	1 -	3 2	4 6	5 -	1 -	1 -
N874.9	Other and nos, complicated Autres et sai, avec complication	M F	13 5	- -	- -	- -	1 -	4 1	3 2	- -	- -	2 1	3 1	- -	- -
N875	Chest (wall) Paroi antérieure du thorax	M F	100 13	2 -	1 -	6 3	11 1	- -	43 4	8 1	- -	17 2	9 2	- -	3 -
N875.0	Without complication Sans complication	M F	100 13	2 -	1 -	6 3	11 1	- -	43 4	8 1	- -	17 2	9 2	- -	3 -
N876	Back Dos	M F	1 2	- -	- -	- -	- -	- -	- -	- 2	- -	1 -	- -	- -	- -
N876.0	Without complication Sans complication	M F	1 2	- -	- -	- -	- -	- -	- -	- 2	- -	1 -	- -	- -	- -
N878	Genital organs, including traumatic amputation Organe génitaux y compris l'amputation traumatique	M F	1 1	- -	- -	- -	- -	- -	1 -	- -	- -	- -	1 -	- -	- -
N878.0	Penis, without complication Pénis, sans complication	M	1	-	-	-	-	-	1	-	-	-	-	-	-
N878.9	Other and nos, complicated Autres et sai, avec complication	M F	- 1	- -	- -	- -	- -	- -	- -	- -	- -	- -	1 -	- -	- -
N879	Other and unspecified, except limb Autre ou non précisée, sauf membre	M F	117 27	2 2	- -	3 -	- 1	47 11	21 7	14 2	1 1	15 -	11 2	1 -	3 -
N879.2	Abdominal wall, anterior, without complication Paroi antérieure de l'abdomen, sans complication	M F	22 3	- 1	- -	2 -	- -	- -	8 1	2 -	1 1	6 -	1 -	- -	2 -
N879.4	Abdominal wall, lateral, without complication Paroi latérale de l'abdomen sans complication	M F	1 -	- -	- -	- -	- -	- -	- -	- -	- -	- -	1 -	- -	- -
N879.6	Other and nos trunk, without complication Autre et sai tronc, sans complication	M F	6 1	- -	- -	- -	- -	- -	1 -	- -	- -	- -	5 -	1 -	- -
N879.8	(Multiple) nos, without complication (Multiples) sai, sans complication	M F	41 13	2 1	- -	1 -	- 1	3 1	11 6	12 2	- -	7 -	4 2	- -	1 -
N879.9	(Multiple) nos, complicated (Multiples) sai, avec complication	M F	47 10	- -	- -	- -	- -	44 10	1 -	- -	- -	2 -	- -	- -	- -
TOTAL	(N870-N879)	M	647	13	1	39	40	55	253	46	28	91	69	1	11
TOTAL	(N870-N879)	F	101	2	-	5	7	12	29	10	7	15	12	1	1
OPEN WOUND OF UPPER LIMB (N880-N887) PLAIES DU MEMBRE SUPERIEUR (N880-N887)															
N880	Shoulder and upper arm Épaule et du bras	M F	1 -	- -	- -	1 -	- -	- -	- -	- -	- -	- -	- -	- -	- -
N880.0	Without complication Sans complication	M F	1 -	- -	- -	1 -	- -	- -	- -	- -	- -	- -	- -	- -	- -
N881	Elbow, forearm and wrist Coude, de l'avant-bras et du poignet	M F	8 3	- -	- -	1 -	1 -	- -	2 2	- -	- -	2 1	2 -	- -	- -
N881.0	Without complication Sans complication	M F	8 3	- -	- -	1 -	1 -	- -	2 2	- -	- -	2 1	2 -	- -	- -
N884	Multiple and nos upper limb Membre supérieur, multiples et sai	M F	2 -	- -	- -	- -	- -	- -	- -	- -	- -	- -	2 -	- -	- -
N884.0	Without complication Sans complication	M F	1 -	- -	- -	- -	- -	- -	- -	- -	- -	- -	1 -	- -	- -





DECES SELON LA CAUSE ET LE SEXE PAR PROVINCE, ET SELON LA CAUSE, LE SEXE ET L'AGE POUR LE CANADA, 1989  
 CLASSEMENT ALTERNATIF DES ACCIDENTS ET TRAUMATISMES SELON LA NATURE DU TRAUMATISME

AGE (YEARS) - AGE (ANNEES)																		INT. LIST			
00-01	01-04	05-09	10-14	15-19	20-24	25-29	30-34	35-39	40-44	45-49	50-54	55-59	60-64	65-69	70-74	75-79	80-84	85+	NS/ND	LISTE INT.	
-	-	-	-	-	-	-	-	-	-	-	-	1	-	-	-	-	-	-	-	M	N884.1
-	-	-	-	-	-	2	1	1	2	1	3	2	1	-	-	-	-	-	-	M	TOTAL
-	-	-	-	-	-	-	1	-	-	-	-	-	-	-	-	-	1	-	-	M	N890
-	-	-	-	-	-	1	-	-	-	-	-	-	-	-	-	-	1	-	-	M	N890.0
-	-	-	1	-	-	1	1	-	1	-	-	-	1	-	-	-	-	1	-	M	N891
-	-	-	-	-	-	-	1	-	1	-	-	-	1	-	-	-	-	1	-	M	N891.0
-	-	-	-	-	-	1	-	-	-	-	-	-	-	-	-	-	-	-	-	M	N891.1
-	-	-	1	-	-	-	-	-	-	-	-	-	-	-	-	-	-	-	-	M	N891.2
-	-	-	-	-	1	-	-	-	-	-	-	-	-	-	-	-	-	-	-	M	N894
-	-	-	-	-	1	-	-	-	-	-	-	-	-	-	-	-	-	-	-	M	N894.1
-	-	-	-	-	-	1	1	-	-	1	-	-	-	-	-	-	-	1	-	M	N897
-	-	-	-	-	-	-	1	-	-	1	-	-	-	-	-	-	-	1	-	M	N897.4
-	-	-	-	-	-	1	-	-	-	-	-	-	-	-	-	-	-	-	-	M	N897.6
-	-	-	1	-	1	2	2	-	1	1	-	-	1	-	-	-	1	1	-	M	TOTAL
-	-	-	1	6	1	4	2	3	2	-	3	-	2	-	1	1	-	-	-	M	N900
-	-	-	-	3	1	2	1	1	1	-	2	-	1	-	-	-	-	-	-	M	N900.0
-	-	-	-	-	-	1	1	1	-	-	-	-	-	-	-	-	-	-	-	M	N900.1
-	-	-	1	2	-	1	-	1	1	-	1	-	1	-	1	1	-	-	-	M	N900.8
-	-	-	-	1	-	1	-	-	-	-	-	-	-	-	-	-	1	-	-	M	N900.9
-	-	-	1	15	31	12	11	13	8	3	11	6	6	5	5	1	3	3	-	M	N901
-	-	-	1	15	30	12	11	11	6	5	10	4	6	4	4	1	2	1	2	M	N901.0
-	-	-	-	-	-	-	-	-	-	-	-	-	-	1	-	1	-	-	-	M	N901.1
-	-	-	-	-	-	-	-	1	-	-	-	-	-	-	-	-	-	-	-	M	N901.2
-	-	-	-	-	1	-	-	-	2	-	1	1	-	-	-	-	-	1	-	M	N901.4
-	-	-	-	-	-	-	-	-	1	-	-	-	-	-	-	-	-	-	-	M	N901.8
-	-	-	-	-	-	-	-	1	-	-	-	1	-	-	1	-	-	-	-	M	N901.9
-	-	1	-	3	2	1	1	-	2	-	1	1	2	-	-	-	-	1	-	M	N902
-	-	-	-	1	1	1	-	-	-	-	1	1	1	-	-	-	-	-	-	M	N902.0

DEATHS FROM EACH CAUSE FOR PROVINCES BY SEX, AND CANADA BY SEX AND AGE, 1989

ALTERNATIVE CLASSIFICATION OF ACCIDENTS AND VIOLENCE BY NATURE OF INJURY

PROVINCE OF RESIDENCE - PROVINCE DE RESIDENCE

INT.LIST LISTE INT	CAUSE OF DEATH CAUSE DU DECES		PROVINCE OF RESIDENCE - PROVINCE DE RESIDENCE												
			CANADA	NFLD. T-N.	PEI. IPE.	N.S. N-E.	N.B. N-B.	QUE. QUE.	ONT. ONT.	MAN. MAN.	SASK. SASK.	ALTA. ALTA.	B-C. C-B.	YUKON	NWT. T.N-O
N902.1	Inferior vena cava Veine cave inférieure	M F	6 2	-	-	-	-	-	6 1	-	-	1	-	-	-
N902.2	Coeliac and mesenteric arteries Artères coéliquales et mésentériques	M F	- 1	-	-	-	-	-	-	1	-	-	-	-	-
N902.5	Iliac Iliques	M F	2 1	-	-	-	-	-	1 1	-	-	-	1	-	-
N903	Upper extremity Membre supérieur	M F	8 2	-	-	1	1	3 2	2	-	-	-	-	1	-
N903.1	Brachial Brachiaux	M F	4 -	-	-	1	-	1	2	-	-	-	-	-	-
N903.2	Radial Radiaux	M F	1 -	-	-	-	-	-	-	-	-	-	-	1	-
N903.8	Other Autres	M F	1 -	-	-	-	-	1	-	-	-	-	-	-	-
N903.9	Unspecified Sans précision	M F	2 2	-	-	-	1	1 2	-	-	-	-	-	-	-
N904	Lower extremity and sites nos Membre inférieur et sièges sal	M F	5 2	-	-	-	2	-	1 1	-	-	-	1	2	-
N904.2	Femoral veins Veines fémorales	M F	1 1	-	-	-	-	-	-	-	-	1	1	-	-
N904.8	Unspecified of lower extremity Membre inférieur, sans précision	M F	2 -	-	-	-	-	-	1	-	-	-	-	1	-
N904.9	Unspecified site Siège non-précisé	M F	2 1	-	-	-	2	-	1	-	-	-	-	-	-
TOTAL	(N900-N904)	M F	185 61	2 1	2 1	5	7	16 7	104 39	5 1	5 2	12 7	26 3	1	-

LATE EFFECTS, INJURY, POISONING, TOXIC, OTHER EXTERNAL CAUSES (N905-N909)  
SÉQUELLES, TRAUMATISMES, EMPOISONNEMENTS TOXIQUES, AUTRES CAUSES EXTERNES

N905	Musculoskeletal and connective tissue Tissus musculaire, osseux et conjonctif	M F	14 15	1 1	1	-	-	1 2	9 10	-	-	1 1	1 1	-	-
N905.0	Fracture of skull and face bones Fractures des os du crâne et la face	M F	4 -	1	1	-	-	-	1	-	-	-	1	-	-
N905.1	Fracture of spine and trunk without spinal cord lesion Fractures du cou et du tronc, sans lésion médullaire	M F	2 3	-	-	-	-	-	2 3	-	-	-	-	-	-
N905.2	Fracture of upper extremities Fractures du membre supérieur	M F	- 1	-	-	-	-	-	1	-	-	-	-	-	-
N905.3	Fracture of neck of femur Fractures du col du fémur	M F	7 9	-	1	-	-	1 1	5 6	-	-	1	-	-	-
N905.4	Fracture of lower extremities Fractures du membre inférieur	M F	- 2	-	-	-	-	-	1	-	-	-	1	-	-
N905.5	Fracture of multiple and nos bones Fractures multiples et sai des os	M F	1 -	-	-	-	-	-	1	-	-	-	-	-	-
N906	Injuries, skin and subcutaneous tissues Traumatismes, peau et tissu sous-cutané	M F	2 -	-	-	-	1	-	-	-	-	1	-	-	-
N906.0	Open wound of head, neck and trunk Plaies de la tête, du cou et du tronc	M F	1 -	-	-	-	-	-	-	-	-	1	-	-	-
N906.1	Open wound of extremities without tendon injury Plaies des membres, sans lésion des tendons	M F	1 -	-	-	-	1	-	-	-	-	-	-	-	-
N907	Injuries to the nervous system Traumatismes du système nerveux	M F	25 15	1	-	1	-	3 3	10 2	-	-	3 3	7 6	-	-
N907.0	Intracranial without skull fracture Intracrâniens, sans fracture du crâne	M F	20 12	-	-	1	-	3 3	7 2	-	-	2 2	7 5	-	-
N907.2	Spinal cord Moelle épinière	M F	5 2	1	-	-	-	-	3	-	-	1 1	-	-	-
N907.9	Nerve, other and nos Nerfs, autres et sai	M F	- 1	-	-	-	-	-	-	-	-	-	1	-	-





DEATHS FROM EACH CAUSE FOR PROVINCES BY SEX, AND CANADA BY SEX AND AGE, 1989

ALTERNATIVE CLASSIFICATION OF ACCIDENTS AND VIOLENCE BY NATURE OF INJURY

PROVINCE OF RESIDENCE - PROVINCE DE RESIDENCE

INT. LIST LISTE INT	CAUSE OF DEATH CAUSE DU DECES	CANADA	NFLD. T-N.	PEI. IPE.	N.S. N-E.	N.B. N-B.	QUE. QUE.	ONT. ONT.	MAN. MAN.	SASK. SASK.	ALTA. ALTA.	B-C. C-B.	YUKON YUKON	NWT. T.N-O
N908	Other and unspecified injuries Traumatismes autres et non précisés	M F	3 1	- -	- -	- -	1 1	1 -	- -	- -	- -	1 -	- -	- -
N908.3	Blood vessel, head, neck, extremities Vaisseaux sanguins, tête, cou, membre	M F	1 -	- -	- -	- -	- -	- -	- -	- -	- -	1 -	- -	- -
N908.9	Unspecified Non précisés	M F	2 1	- -	- -	- -	1 1	1 -	- -	- -	- -	- -	- -	- -
N909	Other and unspecified external causes Atteintes externes, autres et non	M F	4 1	- -	- -	- -	- -	2 1	- -	- -	- -	2 -	- -	- -
N909.0	Poisoning by medication or biological substance Intoxication par médicaments ou produits biologiques	M F	1 1	- -	- -	- -	- -	1 1	- -	- -	- -	- -	- -	- -
N909.1	Toxic effects of nonmedical substances Effets toxiques de substances non	M F	2 -	- -	- -	- -	- -	1 -	- -	- -	- -	1 -	- -	- -
N909.3	Complications of surgical and medical care Complication des soins médicaux et chirurgicaux	M F	1 -	- -	- -	- -	- -	- -	- -	- -	- -	1 -	- -	- -
TOTAL	(N905-N909)	M	48	2	1	1	5	22	-	-	5	11	-	-
TOTAL	(N905-N909)	F	32	1	-	-	6	13	-	1	4	7	-	-
SUPERFICIAL INJURY (N910-N919) TRAUMATISMES SUPERFICIELS (N910-N919)														
N910	Face, neck and scalp (except eye) Face (sauf l'oeil), cou, cuir chevelu	M F	1 -	- -	- -	- -	- -	- -	- -	- -	1 -	- -	- -	- -
N910.8	Other and nos, without infection Autres et sai, sans infection	M F	1 -	- -	- -	- -	- -	- -	- -	- -	1 -	- -	- -	- -
N913	Elbow, forearm and wrist Coude, avant-bras et poignet	M F	- 1	- -	- -	- -	- -	- 1	- -	- -	- -	- -	- -	- -
N913.1	Friction burn, infected Brûlure par friction, avec infection	M F	- 1	- -	- -	- -	- -	- 1	- -	- -	- -	- -	- -	- -
N916	Hip, thigh, leg and ankle Hanche, cuisse, jambe et cheville	M F	1 -	- -	- -	- -	- -	1 -	- -	- -	- -	- -	- -	- -
N916.1	Friction burn, infected Brûlure par friction, avec infection	M F	1 -	- -	- -	- -	- -	1 -	- -	- -	- -	- -	- -	- -
N919	Other multiple and nos sites Sièges autres, multiples ou sai	M F	- 1	- -	- -	- -	- -	- -	- -	- -	1 -	- -	- -	- -
N919.9	Other and nos, infected Autres et sai, avec infection	M F	- 1	- -	- -	- -	- -	- -	- -	- -	1 -	- -	- -	- -
TOTAL	(N910-N919)	M	2	-	-	-	-	1	-	-	1	-	-	-
TOTAL	(N910-N919)	F	2	-	-	-	-	1	-	-	1	-	-	-
CONTUSION WITH INTACT SKIN SURFACE (N920-N924) CONTUSIONS AVEC INTEGRITÉ DE LA SURFACE CUTANÉE (N920-N924)														
N920	Face, scalp and neck (except eye) Contusion, sauf l'oeil, cuir chevelu et	M F	1 2	- -	- -	- -	- -	- 1	1 -	1 -	- 1	- -	- -	- -
N922	Trunk Tronc	M F	1 2	- -	- -	- -	- -	1 -	- 1	- -	- 1	- -	- -	- -
N922.1	Chest wall Paroi antérieure du thorax	M F	1 1	- -	- -	- -	- -	1 -	- -	- -	1 -	- -	- -	- -
N922.3	Back Plan dorsal	M F	- 1	- -	- -	- -	- -	- -	- 1	- -	- -	- -	- -	- -
N924	Lower limb and other and nos Membre inférieur et sièges autres ou sai	M F	2 2	- -	- -	- -	1 -	1 -	- 1	- -	- -	1 -	- -	- -
N924.0	Hip and thigh Hanche et cuisse	M F	- 1	- -	- -	- -	- -	- -	- 1	- -	- -	- -	- -	- -
N924.8	Multiple sites, nec Sièges multiples, nca	M F	1 1	- -	- -	- -	- -	1 -	- -	- -	- -	1 -	- -	- -
N924.9	Unspecified Non précisé	M F	1 -	- -	- -	- -	1 -	- -	- -	- -	- -	- -	- -	- -
TOTAL	(N920-N924)	M	4	-	-	-	1	2	1	-	-	-	-	-
TOTAL	(N920-N924)	F	6	-	-	-	-	1	2	1	1	1	-	-

DECES SELON LA CAUSE ET LE SEXE PAR PROVINCE, ET SELON LA CAUSE, LE SEXE ET L'AGE POUR LE CANADA, 1989  
 CLASSEMENT ALTERNATIF DES ACCIDENTS ET TRAUMATISMES SELON LA NATURE DU TRAUMATISME

AGE (YEARS) - AGE (ANNEES)																			INT. LIST		
00-01	01-04	05-09	10-14	15-19	20-24	25-29	30-34	35-39	40-44	45-49	50-54	55-59	60-64	65-69	70-74	75-79	80-84	85+	NS/ND	LISTE INT.	
-	-	-	-	-	-	-	-	-	2	-	-	-	1	-	-	-	-	-	-	M	N908
-	-	-	-	-	-	-	-	-	1	-	-	-	-	-	-	-	-	-	-	M	N908.3
-	-	-	-	-	-	-	-	-	1	-	-	1	-	1	-	-	-	-	-	M	N908.9
-	-	-	-	-	-	-	-	-	-	-	1	-	-	-	2	-	-	1	-	M	N909
-	-	-	-	-	-	-	-	-	-	-	1	-	-	-	-	-	-	-	-	M	N909.0
-	-	-	-	-	-	-	-	-	-	-	1	-	-	-	-	-	-	1	-	M	N909.1
-	-	-	-	-	-	-	-	-	-	-	-	-	-	-	1	-	-	-	-	M	N909.3
-	1	-	1	-	2	4	1	3	4	-	5	2	3	3	5	5	6	4	-	M	TOTAL
-	-	-	-	-	-	-	-	-	-	-	1	-	-	-	-	-	-	-	-	M	N910
-	-	-	-	-	-	-	-	-	-	-	1	-	-	-	-	-	-	-	-	M	N910.8
-	-	-	-	-	-	-	-	-	-	-	-	-	-	-	-	-	-	1	-	M	N913
-	-	-	-	-	-	-	-	-	-	-	-	-	-	-	-	-	-	1	-	M	N913.1
-	-	-	-	-	-	-	-	-	-	-	-	-	-	-	-	-	1	-	-	M	N916
-	-	-	-	-	-	-	-	-	-	-	-	-	-	-	-	-	1	-	-	M	N916.1
-	-	-	-	-	-	-	-	-	-	-	1	-	-	-	-	-	-	-	-	M	N919
-	-	-	-	-	-	-	-	-	-	-	1	-	-	-	-	-	-	-	-	M	N919.9
-	-	-	-	-	-	-	-	-	-	-	1	-	-	-	-	-	1	-	-	M	TOTAL
-	-	-	-	-	-	-	-	-	1	-	-	-	-	-	1	-	-	-	-	M	N920
-	-	-	-	-	-	-	-	-	-	-	-	-	-	-	1	-	-	1	-	M	N922
-	-	-	-	-	-	-	-	-	-	-	-	-	-	-	-	-	-	1	-	M	N922.1
-	-	-	-	-	-	-	-	-	-	-	-	-	-	-	1	-	-	-	-	M	N922.3
-	-	-	-	-	-	-	-	1	-	-	-	-	-	-	-	1	-	1	-	M	N924
-	-	-	-	-	-	-	-	-	-	-	-	-	-	-	-	1	-	-	-	M	N924.0
-	-	-	-	-	-	-	-	1	-	-	-	-	-	-	-	-	-	-	-	M	N924.8
-	-	-	-	-	-	-	-	-	-	-	-	-	-	-	-	-	-	1	-	M	N924.9
-	-	-	-	-	-	-	-	1	1	-	-	-	-	-	1	1	-	2	-	M	TOTAL



DECES SELON LA CAUSE ET LE SEXE PAR PROVINCE, ET SELON LA CAUSE, LE SEXE ET L'AGE POUR LE CANADA, 1989  
 CLASSEMENT ALTERNATIF DES ACCIDENTS ET TRAUMATISMES SELON LA NATURE DU TRAUMATISME

AGE (YEARS) - AGE (ANNEES)																		INT. LIST				
00-01	01-04	05-09	10-14	15-19	20-24	25-29	30-34	35-39	40-44	45-49	50-54	55-59	60-64	65-69	70-74	75-79	80-84	85+	NS/ND	LISTE INT.		
-	-	-	-	1	1	-	-	-	-	-	-	-	-	-	-	-	-	-	-	-	- M	N925
-	-	-	-	1	-	-	-	-	-	-	-	-	-	-	-	-	-	-	-	-	- F	
-	-	-	-	1	-	-	-	-	-	-	-	-	-	-	-	-	-	-	-	-	- M	N926
-	-	-	-	1	-	-	-	-	-	-	-	-	-	-	-	-	-	-	-	-	- F	
-	-	-	-	1	-	-	-	-	-	-	-	-	-	-	-	-	-	-	-	-	- M	N926.1
-	-	-	-	1	-	-	-	-	-	-	-	-	-	-	-	-	-	-	-	-	- F	
-	-	-	-	-	-	1	-	-	-	-	1	-	-	-	-	-	-	-	-	-	- M	N927
-	-	-	-	-	-	1	-	-	-	-	-	-	-	-	-	-	-	-	-	-	- F	
-	-	-	-	-	-	1	-	-	-	-	-	-	-	-	-	-	-	-	-	-	- M	N927.0
-	-	-	-	-	-	1	-	-	-	-	-	-	-	-	-	-	-	-	-	-	- F	
-	-	-	-	-	-	-	-	-	-	-	1	-	-	-	-	-	-	-	-	-	- M	N927.9
-	-	-	-	-	-	-	-	-	-	-	1	-	-	-	-	-	-	-	-	-	- F	
-	-	-	-	-	-	-	-	-	-	1	-	-	-	-	-	-	-	-	-	-	- M	N928
-	-	-	-	-	-	-	-	-	-	1	-	-	-	-	-	-	-	-	-	-	- F	
-	-	-	-	-	-	-	-	-	-	1	-	-	-	-	-	-	-	-	-	-	- M	N928.0
-	-	-	-	-	-	-	-	-	-	1	-	-	-	-	-	-	-	-	-	-	- F	
1	-	-	-	1	1	3	-	1	1	-	-	2	-	2	-	-	1	-	-	-	- M	N929
-	-	-	-	1	-	-	-	1	-	-	-	-	-	1	-	-	-	-	-	-	- F	
-	-	-	-	-	-	-	-	1	-	-	-	2	-	1	-	1	-	-	-	-	- M	N929.0
-	-	-	-	-	-	-	-	1	-	-	-	-	-	1	-	-	-	-	-	-	- F	
1	-	-	-	1	1	3	-	1	1	-	-	-	-	1	-	-	1	-	-	-	- M	N929.9
-	-	-	-	1	-	-	-	1	-	-	-	-	-	-	-	-	-	-	-	-	- F	
1	-	-	-	3	2	4	-	1	1	1	1	2	-	2	-	1	1	-	-	-	- M	TOTAL
-	-	-	-	1	-	-	-	1	-	-	-	-	-	1	-	-	-	-	-	-	- F	TOTAL
2	2	-	3	3	1	10	4	4	15	8	8	7	16	12	15	18	11	21	-	-	- M	N933
3	5	2	1	1	-	-	2	4	5	5	4	6	2	5	10	11	13	27	-	-	- F	
-	-	-	-	-	-	-	-	-	1	-	-	-	-	1	-	-	-	1	-	-	- M	N933.0
-	-	-	-	-	-	-	-	-	-	-	-	2	-	-	-	-	-	-	-	-	- F	
2	2	-	3	3	1	10	4	4	14	8	8	7	16	11	15	18	11	20	-	-	- M	N933.1
3	5	2	1	1	-	-	2	4	5	5	4	4	2	5	9	11	13	27	-	-	- F	
1	2	-	-	-	1	-	1	3	2	-	2	1	2	-	3	4	2	1	-	-	- M	N934
-	1	-	-	-	-	-	-	3	1	-	1	1	2	1	-	2	6	9	-	-	- F	
-	1	-	-	-	-	-	-	3	1	-	1	1	1	-	1	1	1	3	-	-	- M	N934.0
-	-	-	-	-	-	-	-	-	1	-	-	-	-	-	-	-	-	-	-	-	- F	
1	-	-	-	-	-	-	1	-	1	-	-	-	-	-	-	1	1	-	-	-	- M	N934.1
-	-	-	-	-	-	-	-	-	1	-	-	-	1	-	-	-	1	2	-	-	- F	
-	1	-	-	-	1	-	-	-	-	-	-	-	-	-	-	-	2	1	-	-	- M	N934.8
-	1	-	-	-	-	-	-	-	-	-	-	-	-	1	-	-	-	1	-	-	- F	
-	-	-	-	-	-	-	-	-	-	-	1	-	1	-	2	2	-	-	-	-	- M	N934.9
-	-	-	-	-	-	-	-	-	-	-	-	-	1	-	-	1	2	3	-	-	- F	
-	-	-	-	-	-	-	-	-	-	1	-	-	-	-	-	-	-	1	-	-	- M	N935
-	-	-	-	-	-	-	-	-	-	1	-	-	-	-	-	-	-	-	1	-	- F	
-	-	-	-	-	-	-	-	-	-	1	-	-	-	-	-	-	-	1	-	-	- M	N935.1
-	-	-	-	-	-	-	-	-	-	1	-	-	-	-	-	-	-	-	-	-	- F	
-	1	-	-	-	-	-	-	-	-	-	-	-	-	-	2	-	-	-	-	-	- M	N938
-	1	-	-	-	-	-	-	-	-	-	-	-	-	-	-	-	-	-	-	-	- F	
3	4	-	3	3	2	10	5	7	17	8	10	8	18	12	20	22	13	23	-	-	- M	TOTAL
3	7	2	1	1	-	-	2	4	6	6	4	6	4	6	10	13	20	36	-	-	- F	TOTAL
-	1	-	-	-	-	2	-	1	1	1	1	2	1	1	1	-	1	1	-	-	- M	N942
-	-	1	-	-	-	-	1	-	-	-	-	-	-	-	1	1	2	3	-	-	- F	
-	1	-	-	-	-	1	-	-	-	-	1	1	1	1	-	-	1	1	-	-	- M	N942.0
-	-	1	-	-	-	-	1	-	-	-	-	-	-	-	-	-	1	1	-	-	- F	
-	-	-	-	-	-	-	-	-	-	-	-	-	-	-	-	-	-	-	1	-	- M	N942.2
-	-	-	-	-	-	-	-	-	-	-	-	-	-	-	-	-	-	-	-	-	- F	

DEATHS FROM EACH CAUSE FOR PROVINCES BY SEX, AND CANADA BY SEX AND AGE, 1989

ALTERNATIVE CLASSIFICATION OF ACCIDENTS AND VIOLENCE BY NATURE OF INJURY

PROVINCE OF RESIDENCE - PROVINCE DE RESIDENCE

INT.LIST LISTE INT	CAUSE OF DEATH CAUSE DU DECES		PROVINCE OF RESIDENCE - PROVINCE DE RESIDENCE												
			CANADA	NFLD. T-N.	PEI. IPE.	N.S. N-E.	N.B. N-B.	QUE. QUE.	ONT. ONT.	MAN. MAN.	SASK. SASK.	ALTA. ALTA.	B-C. C-B.	YUKON YUKON	NWT. T.N-O
N942.3	Third degree nos Troisième degré sai	M F	6 4	- -	- -	- -	- -	- -	5 3	- 1	1 -	- -	- -	- -	
N944	Wrist and hand Poignet et main	M F	1 -	- -	- -	- -	- -	- -	- -	- -	- -	1 -	- -	- -	
N944.1	First degree Premier degré	M F	1 -	- -	- -	- -	- -	- -	- -	- -	- -	1 -	- -	- -	
N945	Lower limb(s) Membre inférieur	M F	- 1	- -	- -	- -	- -	- -	- 1	- -	- -	- -	- -	- -	
N945.3	Third degree nos Troisième degré sai	M F	- 1	- -	- -	- -	- -	- -	- 1	- -	- -	- -	- -	- -	
N946	Multiple specified sites Localisations multiples précisées	M F	17 4	- -	- -	- -	1 -	3 -	9 2	2 1	- 1	1 -	- -	1 -	
N946.0	Unspecified degree Degré non précisé	M F	11 1	- -	- -	- -	- -	1 -	7 -	1 -	- 1	1 -	- -	1 -	
N946.3	Third degree nos Troisième degré sai	M F	2 -	- -	- -	- -	- -	2 -	- -	- -	- -	- -	- -	- -	
N946.4	Deep third degree Troisième degré profond	M F	4 3	- -	- -	- -	1 -	- -	2 2	1 1	- -	- -	- -	- -	
N947	Internal organs Organes internes	M F	2 1	- -	- -	- -	- -	- 1	2 -	- -	- -	- -	- -	- -	
N947.1	Larynx, trachea and lung Larynx, trachée et poumon	M F	2 1	- -	- -	- -	- -	- 1	2 -	- -	- -	- -	- -	- -	
N948	Extent of body surface involved Étendue de la surface atteinte du corps	M F	65 32	2 -	1 -	2 1	2 1	33 20	14 6	6 2	2 -	- 1	3 1	- -	
N948.0	Less than 10% of body surface Moins de 10% de la surface du corps	M F	1 -	- -	- -	- -	- -	- -	- -	- -	- -	- -	1 -	- -	
N948.1	10-19% 10-19%	M F	1 -	- -	- -	- -	- -	- -	1 -	- -	- -	- -	- -	- -	
N948.2	20-29% 20-29%	M F	3 -	- -	- -	- -	1 -	1 -	- -	- -	- -	- -	1 -	- -	
N948.3	30-39% 30-39%	M F	3 2	- -	- -	- -	1 -	- -	2 1	- -	- -	- -	- 1	- -	
N948.4	40-49% 40-49%	M F	3 -	- -	- -	- -	- -	- -	2 -	- -	- -	- -	1 -	- -	
N948.5	50-59% 50-59%	M F	3 2	- -	- -	- -	- -	1 1	1 1	1 -	- -	- -	- -	- -	
N948.6	60-69% 60-69%	M F	5 1	1 -	- -	- -	- -	1 -	2 -	1 -	- -	- -	- -	- -	
N948.7	70-79% 70-79%	M F	3 4	- -	- -	- -	- -	3 3	- 1	- -	- -	- -	- -	- -	
N948.8	80-89% 80-89%	M F	10 5	- -	- -	- -	- 1	5 -	3 3	1 -	1 -	- 1	- -	- -	
N948.9	90% or more 90% ou plus	M F	33 18	1 -	1 -	2 1	- -	22 15	3 -	3 2	1 -	- -	- -	- -	
N949	Unspecified Sans précision	M F	70 30	1 -	1 -	4 1	3 4	8 8	30 10	4 2	2 -	9 3	8 2	- -	
N949.0	Unspecified degree Degré non précisé	M F	61 24	1 -	- -	4 1	2 3	7 6	29 8	3 1	2 -	7 3	6 2	- -	
N949.3	Third degree nos Troisième degré sai	M F	7 5	- -	1 -	- -	- -	1 2	1 2	- 1	- -	2 -	2 -	- -	
N949.4	Deep third degree Troisième degré profond	M F	2 1	- -	- -	- -	1 1	- -	- -	1 -	- -	- -	- -	- -	
TOTAL	(N940-N949)	M	169	3	2	6	6	44	67	12	6	11	11	-	
TOTAL	(N940-N949)	F	77	-	-	2	5	29	27	6	1	4	3	-	
INJURY TO NERVES AND SPINAL CORD (N950-N957) TRAUMATISMES DES NERFS ET DE LA MOELLE ÉPINIÈRE (N950-N957)															
N951	Other cranial nerve(s) Autres nerfs crâniens	M F	1 -	- -	- -	- -	- -	- -	- -	- -	1 -	- -	- -	- -	
N951.0	Oculomotor nerve Moteur oculaire commun	M F	1 -	- -	- -	- -	- -	- -	- -	- -	1 -	- -	- -	- -	



DEATHS FROM EACH CAUSE FOR PROVINCES BY SEX, AND CANADA BY SEX AND AGE, 1989

ALTERNATIVE CLASSIFICATION OF ACCIDENTS AND VIOLENCE BY NATURE OF INJURY

PROVINCE OF RESIDENCE - PROVINCE DE RESIDENCE

INT.LIST LISTE INT	CAUSE OF DEATH CAUSE DU DECES		CANADA	NFLD. T-N.	PEI. IPE.	N.S. N-E.	N.B. N-B.	QUE. QUE.	ONT. ONT.	MAN. MAN.	SASK. SASK.	ALTA. ALTA.	B-C. C-B.	YUKON YUKON	NWT. T.N-O
N952	Spinal cord lesion without spinal bone injury Traumatisme, moelle épinière, sans lésion vertébrale	M	33	1	-	2	1	4	9	3	2	7	4	-	-
		F	16	-	1	1	-	8	1	-	3	2	-	-	
N952.0	Cervical Cervicale	M	21	-	-	2	-	1	7	2	1	7	1	-	-
		F	10	-	-	1	-	6	1	-	1	1	-	-	
N952.1	Dorsal Dorsale	M	1	-	-	-	1	-	-	-	-	-	-	-	-
		F	2	-	-	-	-	1	-	-	-	-	1	-	-
N952.2	Lumbar Lombaire	M	1	-	-	-	-	-	-	-	-	-	1	-	-
		F	-	-	-	-	-	-	-	-	-	-	-	-	-
N952.9	Unspecified Non précisée	M	10	1	-	-	-	3	2	1	1	-	2	-	-
		F	4	-	1	-	-	1	1	-	-	2	-	-	-
N954	Other, trunk Autres, du tronc	M	2	-	-	-	-	1	-	-	-	-	-	1	-
		F	1	-	-	-	-	-	-	-	-	-	1	-	-
N954.0	Cervical sympathetic Sympathique cervical	M	2	-	-	-	-	1	-	-	-	-	-	1	-
		F	1	-	-	-	-	-	-	-	-	-	1	-	-
TOTAL	(N950-N957) (N950-N957)	M	36	1	-	2	1	5	9	3	3	7	4	1	-
		F	17	-	1	1	-	8	1	-	3	3	3	-	-

CERTAIN TRAUMATIC COMPLICATIONS AND UNSPECIFIED INJURIES (N958-N959)  
DIVERSES COMPLICATIONS DES TRAUMATISMES ET TRAUMATISMES SAI (N958-N959)

N958	Early complications of trauma Complications précoces des traumatismes	M	11	-	-	-	-	1	2	6	-	1	1	-	-
		F	3	-	-	-	-	2	1	-	-	-	-	-	-
N958.0	Air embolism Embolie gazeuse	M	4	-	-	-	-	2	1	-	1	-	-	-	-
		F	-	-	-	-	-	-	-	-	-	-	-	-	-
N958.1	Fat embolism Embolie graisseuse	M	-	-	-	-	-	-	-	-	-	-	-	-	-
		F	1	-	-	-	-	1	-	-	-	-	-	-	-
N958.2	Secondary and recurrent haemorrhage Hémorragie secondaire ou récidivante	M	1	-	-	-	-	-	-	1	-	-	-	-	-
		F	-	-	-	-	-	-	-	-	-	-	-	-	-
N958.4	Traumatic shock Choc traumatique	M	2	-	-	-	-	-	-	2	-	-	-	-	-
		F	-	-	-	-	-	-	-	-	-	-	-	-	-
N958.5	Traumatic anuria Anurie traumatique	M	-	-	-	-	-	-	-	-	-	-	-	-	-
		F	1	-	-	-	-	1	-	-	-	-	-	-	-
N958.6	Volkmann's ischaemic contracture Contracture ischémique de Volkmann	M	1	-	-	-	-	1	-	-	-	-	-	-	-
		F	-	-	-	-	-	-	-	-	-	-	-	-	-
N958.8	Other Autres	M	3	-	-	-	-	-	-	2	-	-	1	-	-
		F	1	-	-	-	-	-	1	-	-	-	-	-	-
N959	Injury other and unspecified Traumatismes autres et sans précision	M	839	16	-	24	25	213	251	38	15	93	160	1	3
		F	360	10	-	11	14	67	116	15	7	49	67	-	4
N959.0	Face and neck Face et cou	M	6	-	-	2	-	1	-	2	-	-	-	1	-
		F	5	-	-	-	-	1	2	1	-	1	-	-	-
N959.1	Trunk Tronc	M	7	-	-	1	1	-	-	1	3	1	-	-	-
		F	4	-	-	-	-	1	-	1	1	-	-	-	-
N959.2	Shoulder and upper arm Épaule et bras	M	-	-	-	-	-	-	-	-	-	-	-	-	-
		F	2	-	-	-	-	-	1	-	-	1	-	-	-
N959.6	Hip and thigh Hanche et cuisse	M	1	-	-	1	-	-	-	-	-	-	-	-	-
		F	4	-	-	1	-	-	1	-	1	1	-	-	-
N959.7	Knee, leg, ankle and foot Genou, jambe, cheville et pied	M	3	-	-	-	-	-	2	-	-	1	-	-	-
		F	1	-	-	-	-	-	1	-	-	-	-	-	-
N959.8	Multiple and other specified Multiples et autres précisées	M	716	15	-	18	24	211	206	26	8	71	134	-	3
		F	292	7	-	9	13	65	95	6	4	37	53	-	3
N959.9	Unspecified Non précisée	M	106	1	-	2	-	1	43	9	4	20	26	-	-
		F	52	3	-	1	1	-	16	7	1	8	14	-	1
TOTAL	(N958-N959) (N958-N959)	M	850	16	-	24	25	214	253	44	15	94	161	1	3
		F	363	10	-	11	14	67	118	16	7	49	67	-	4

POISONING BY DRUGS, MEDICAMENTS AND BIOLOGICAL SUBSTANCES (N960-N979)  
INTOXICATIONS PAR MÉDICAMENTS ET PRODUITS BIOLOGIQUES (N960-N979)

N960	Antibiotics Antibiotiques	M	2	-	-	-	-	1	1	-	-	-	-	-	-
		F	2	-	-	-	-	1	1	-	-	-	-	-	-
N960.7	Antineoplastic antibiotics Antibiotiques antinéoplasiques	M	-	-	-	-	-	-	-	-	-	-	-	-	-
		F	1	-	-	-	-	1	-	-	-	-	-	-	-





DEATHS FROM EACH CAUSE FOR PROVINCES BY SEX, AND CANADA BY SEX AND AGE, 1989

ALTERNATIVE CLASSIFICATION OF ACCIDENTS AND VIOLENCE BY NATURE OF INJURY

PROVINCE OF RESIDENCE - PROVINCE DE RESIDENCE

INT.LIST LISTE INT	CAUSE OF DEATH CAUSE DU DECES		CANADA	NFLD. T-N.	PEI. IPE.	N.S. N-E.	N.B. N-B.	QUE. QUE.	ONT. ONT.	MAN. MAN.	SASK. SASK.	ALTA. ALTA.	B-C. C-B.	YUKON YUKON	NWT. T.N-O
N960.8	Other Autres	M	1	-	-	-	-	-	1	-	-	-	-	-	-
		F	-	-	-	-	-	-	-	-	-	-	-	-	-
N960.9	Unspecified Sans précision	M	1	-	-	-	-	1	-	-	-	-	-	-	-
		F	1	-	-	-	-	-	1	-	-	-	-	-	-
N961	Other anti-infectives Autres médicaments anti-infectieux	M	5	-	-	-	-	1	-	-	3	-	1	-	-
		F	1	-	-	-	-	-	-	-	-	-	1	-	-
N961.0	Sulfonamides Sulfamides	M	3	-	-	-	-	-	-	-	2	-	1	-	-
		F	-	-	-	-	-	-	-	-	-	-	-	-	-
N961.2	Heavy metal anti-infectives Métaux lourds anti-infectieux	M	1	-	-	-	-	-	-	-	1	-	-	-	-
		F	-	-	-	-	-	-	-	-	-	-	-	-	-
N961.3	Quinoline and hydroxyquinoline derivatives Quinoléine, hydroxyquinoléine et leurs dérivés	M	1	-	-	-	-	1	-	-	-	-	1	-	-
		F	1	-	-	-	-	-	-	-	-	-	-	-	-
N962	Hormones and synthetic substitutes Hormones et substituts synthétiques	M	6	-	-	-	-	3	2	-	-	1	-	-	-
		F	4	-	-	-	-	1	1	1	-	1	-	-	-
N962.2	Ovarian hormones and synthetic substitutes Hormones ovariennes et dérivés synthétiques	M	-	-	-	-	-	-	-	-	-	-	-	-	-
		F	1	-	-	-	-	1	-	-	-	-	-	-	-
N962.3	Insulin, antidiabetic agents Insuline, autre agent antidiabétique	M	4	-	-	-	-	1	2	-	-	1	-	-	-
		F	2	-	-	-	-	-	1	-	-	1	-	-	-
N962.8	Antithyroid agents Agents antithyroïdiens	M	1	-	-	-	-	1	-	-	-	-	-	-	-
		F	1	-	-	-	-	-	-	1	-	-	-	-	-
N962.9	Other and unspecified Autres et sans précision	M	1	-	-	-	-	1	-	-	-	-	-	-	-
		F	-	-	-	-	-	-	-	-	-	-	-	-	-
N963	Primarily systemic agents Agents à action générale	M	9	-	-	-	-	4	3	1	-	1	-	-	-
		F	8	-	-	1	-	1	2	1	-	-	3	-	-
N963.0	Antiallergic, antiemetic Antiallergiques, antiémétiques	M	7	-	-	-	-	2	3	1	-	1	-	-	-
		F	4	-	-	1	-	-	2	-	-	-	1	-	-
N963.1	Antineoplastic, immunosuppressive Antinéoplasiques, immunosuppresseurs	M	2	-	-	-	-	2	-	-	-	-	-	-	-
		F	3	-	-	-	-	-	-	1	-	-	2	-	-
N963.5	Vitamins, nec Vitamines, nca	M	-	-	-	-	-	-	-	-	-	-	-	-	-
		F	1	-	-	-	-	1	-	-	-	-	-	-	-
N964	Agents affecting blood constituents Agents agissant sur constituants, sang	M	6	-	-	-	-	3	1	1	-	-	1	-	-
		F	5	-	-	-	-	-	2	1	-	-	2	-	-
N964.0	Iron and its compounds Fer et ses composés	M	1	-	-	-	-	-	-	1	-	-	-	-	-
		F	2	-	-	-	-	-	1	1	-	-	-	-	-
N964.2	Anticoagulants Anticoagulants	M	4	-	-	-	-	2	1	-	-	-	1	-	-
		F	3	-	-	-	-	-	1	-	-	-	2	-	-
N964.3	Vitamin K Vitamine K	M	1	-	-	-	-	1	-	-	-	-	-	-	-
		F	-	-	-	-	-	-	-	-	-	-	-	-	-
N965	Analgesics, antipyretics and antirheumatics Analgésiques, antipyrétiques et antirhumatismaux	M	83	-	-	4	-	8	32	-	2	6	31	-	2
		F	64	-	-	1	1	9	20	3	2	11	15	-	-
N965.0	Opiates and related narcotics Opiacés et narcotiques	M	41	-	-	-	-	1	17	-	1	1	21	-	-
		F	17	-	-	-	-	2	3	3	-	-	8	-	1
N965.1	Salicylates Salicylés	M	19	-	-	1	-	5	5	-	-	2	6	-	-
		F	28	-	-	1	1	5	10	-	1	6	3	-	1
N965.4	Aromatic analgesics, nec Analgésiques aromatiques, nca	M	7	-	-	1	-	1	2	-	1	1	1	-	-
		F	8	-	-	-	-	-	3	-	1	3	1	-	-
N965.6	Antirheumatics Antirhumatismaux	M	2	-	-	1	-	1	-	-	-	-	-	-	-
		F	-	-	-	-	-	-	-	-	-	-	-	-	-
N965.7	Other non-narcotic analgesics Autres analgésiques non narcotiques	M	7	-	-	-	-	-	3	-	-	2	2	-	-
		F	6	-	-	-	-	-	1	-	-	2	3	-	-
N965.8	Other Autres	M	6	-	-	-	-	-	5	-	-	-	1	-	-
		F	5	-	-	-	-	2	3	-	-	-	-	-	-
N965.9	Unspecified Sans précision	M	1	-	-	1	-	-	-	-	-	-	-	-	-
		F	-	-	-	-	-	-	-	-	-	-	-	-	-
N966	Anticonvulsants and anti-Parkinsonism Anticonvulsivants et antiparkinsoniens	M	3	-	-	-	-	-	1	-	-	1	1	-	-
		F	2	-	-	-	-	-	1	-	-	-	1	-	-



DEATHS FROM EACH CAUSE FOR PROVINCES BY SEX, AND CANADA BY SEX AND AGE, 1989  
ALTERNATIVE CLASSIFICATION OF ACCIDENTS AND VIOLENCE BY NATURE OF INJURY

PROVINCE OF RESIDENCE - PROVINCE DE RESIDENCE

INT. LIST LISTE INT	CAUSE OF DEATH CAUSE DU DECES		CANADA	PROVINCE OF RESIDENCE - PROVINCE DE RESIDENCE										NWT. T.N-O	
				NFLD. T-N.	PEI. IPE.	N.S. N-E.	N.B. N-B.	QUE. QUE.	ONT. ONT.	MAN. MAN.	SASK. SASK.	ALTA. ALTA.	B-C. C-B.		YUKON YUKON
N966.3	Other and nos anticonvulsants Anticonvulsivants autres ou sai	M	3	-	-	-	-	-	1	-	-	1	1	-	-
		F	2	-	-	-	-	-	1	-	-	1	1	-	-
N967	Sedatives and hypnotics Sédatifs et hypnotiques	M	27	-	-	1	-	3	11	2	-	1	9	-	-
		F	31	-	-	-	-	4	16	-	1	3	7	-	-
N967.0	Barbiturates Barbituriques	M	14	-	-	-	-	1	6	2	-	1	4	-	-
		F	20	-	-	-	-	4	9	-	-	1	6	-	-
N967.1	Chloral hydrate group Groupe de l'hydrate de chloral	M	4	-	-	-	-	-	4	-	-	-	-	-	-
		F	1	-	-	-	-	-	-	-	-	1	-	-	-
N967.4	Methaqualone compounds Méthaqualone et ses composés	M	1	-	-	-	-	-	-	-	-	-	1	-	-
		F	1	-	-	-	-	-	-	-	-	-	1	-	-
N967.6	Mixed sedatives, nec Sédatifs mixtes, nec	M	-	-	-	-	-	-	-	-	-	1	-	-	-
		F	1	-	-	-	-	-	-	-	-	-	-	-	-
N967.8	Other Autres	M	7	-	-	1	-	2	-	-	-	-	4	-	-
		F	4	-	-	-	-	3	-	-	-	1	-	-	-
N967.9	Unspecified Sans précision	M	1	-	-	-	-	-	1	-	-	-	-	-	-
		F	4	-	-	-	-	-	4	-	-	-	-	-	-
N968	Other cns depressant Autre dépressant, nec	M	79	-	-	1	-	26	28	1	-	9	14	-	-
		F	28	-	-	-	-	8	9	2	1	3	4	1	-
N968.1	Halothane Halothane	M	1	-	-	-	-	-	1	-	-	-	-	-	-
		F	1	-	-	-	-	-	1	-	-	-	-	-	-
N968.2	Other gaseous anaesthetics Autres gaz anesthésiques	M	-	-	-	-	-	-	-	-	-	-	-	-	-
		F	2	-	-	-	-	1	-	-	-	-	1	-	-
N968.3	Intravenous anaesthetics Anesthésiques intraveineux	M	1	-	-	-	-	-	-	-	-	-	1	-	-
		F	-	-	-	-	-	-	-	-	-	-	-	-	-
N968.5	Surface and infiltration anaesthetic Anesthésique, de surface ou	M	75	-	-	1	-	25	27	1	-	8	13	-	-
		F	24	-	-	-	-	7	8	2	1	2	3	1	-
N968.9	Other and nos local anaesthetics Anesthésiques locales autres ou sai	M	2	-	-	-	-	1	-	-	-	1	-	-	-
		F	1	-	-	-	-	-	-	-	-	1	-	-	-
N969	Psychotropic agents Agents psychotropes	M	80	1	1	5	-	13	33	1	1	7	18	-	-
		F	103	1	-	4	1	12	42	5	8	15	15	-	-
N969.0	Antidepressants Antidépresseurs	M	59	-	1	5	-	8	23	1	1	6	14	-	-
		F	84	1	-	3	-	9	36	5	6	12	12	-	-
N969.1	Phenothiazine tranquilizers Tranquillisants de phénothiazine	M	-	-	-	-	-	-	-	-	-	-	-	-	-
		F	3	-	-	-	-	3	-	-	-	-	-	-	-
N969.2	Butyrophenone tranquilizers Tranquillisants de butyrophénone	M	2	-	-	-	-	2	-	-	-	-	-	-	-
		F	-	-	-	-	-	-	-	-	-	-	-	-	-
N969.3	Other antipsychotics, neuroleptics and major tranquilizers Autres psycholéptiques, neuroleptiques et tranquillisants majeurs	M	1	-	-	-	-	-	-	-	-	-	1	-	-
		F	1	-	-	1	-	-	-	-	-	-	-	-	-
N969.4	Benzodiazepine tranquilizers Tranquillisants de benzodiazépine	M	12	-	-	-	-	3	6	-	-	-	3	-	-
		F	12	-	-	-	1	3	2	-	2	1	3	-	-
N969.5	Other tranquilizers Autres tranquillisants	M	1	1	-	-	-	-	-	-	-	-	-	-	-
		F	1	-	-	-	-	-	-	-	-	1	-	-	-
N969.8	Other psychotropic agents Autres produits psychotropes	M	4	-	-	-	-	-	3	-	-	1	-	-	-
		F	2	-	-	-	-	-	1	-	-	1	-	-	-
N969.9	Unspecified Sans précision	M	1	-	-	-	-	-	1	-	-	-	-	-	-
		F	-	-	-	-	-	-	-	-	-	-	-	-	-
N971	Affecting the autonomic nervous system Agissant sur système nerveux végétatif	M	-	-	-	-	-	-	-	-	-	-	-	-	-
		F	2	-	-	-	-	-	1	-	-	1	-	-	-
N971.0	Parasympathomimetics Parasympathomimétiques	M	-	-	-	-	-	-	-	-	-	-	-	-	-
		F	1	-	-	-	-	-	-	-	-	1	-	-	-
N971.1	Parasympatholytics and spasmolytics Parasympatholytiques, spasmolytiques	M	-	-	-	-	-	-	-	-	-	-	-	-	-
		F	1	-	-	-	-	-	1	-	-	-	-	-	-
N972	Affecting the cardiovascular system Agissant sur appareil cardio-vasculaire	M	12	1	-	-	-	1	4	1	1	2	2	-	-
		F	16	1	-	-	-	5	6	1	1	-	2	-	-
N972.0	Cardiac rhythm regulators Régulateurs du rythme cardiaque	M	5	-	-	-	-	1	1	-	1	1	1	-	-
		F	5	-	-	-	-	-	3	1	-	-	1	-	-

DECES SELON LA CAUSE ET LE SEXE PAR PROVINCE, ET SELON LA CAUSE, LE SEXE ET L'AGE POUR LE CANADA, 1989  
 CLASSEMENT ALTERNATIF DES ACCIDENTS ET TRAUMATISMES SELON LA NATURE DU TRAUMATISME

AGE (YEARS) - AGE (ANNEES)																	INT. LIST			
00-01	01-04	05-09	10-14	15-19	20-24	25-29	30-34	35-39	40-44	45-49	50-54	55-59	60-64	65-69	70-74	75-79	80-84	85+	NS/ND	LISTE INT.
-	-	-	-	-	1	-	1	-	1	-	-	-	1	-	-	-	-	-	-	M N966.3
-	-	-	-	-	-	4	3	2	2	6	2	3	1	3	1	-	-	-	-	M N967
-	-	-	-	-	-	2	1	1	4	1	-	7	6	3	3	2	1	-	-	F N967.0
-	-	-	-	-	-	1	2	2	1	1	2	2	1	2	2	1	1	-	-	M N967.1
-	-	-	-	-	-	-	-	-	-	3	-	-	-	-	1	-	-	-	-	F N967.4
-	-	-	-	-	-	1	-	-	-	-	-	-	-	-	-	-	-	-	-	M N967.6
-	-	-	-	-	-	-	-	1	-	-	-	-	-	-	-	-	-	-	-	F N967.8
-	-	-	-	-	-	2	1	-	1	2	-	1	-	-	-	-	-	-	-	M N967.9
-	-	-	-	-	-	-	-	-	1	-	-	1	-	1	-	1	-	-	-	F N968
-	-	-	-	-	3	14	25	21	15	1	1	1	-	-	-	1	-	-	-	M N968.1
-	-	-	-	-	-	1	-	-	-	-	-	-	-	-	-	1	-	-	-	F N968.2
-	-	-	-	-	-	-	-	-	-	1	-	-	-	-	-	-	-	-	-	M N968.3
-	-	-	-	-	-	-	-	-	-	-	-	-	-	1	-	-	-	-	-	F N968.5
-	-	-	-	-	2	14	23	21	15	1	1	-	-	-	-	-	-	-	-	M N968.9
-	-	-	-	-	-	1	-	-	-	-	1	-	-	-	-	-	-	-	-	F N969
-	2	-	-	1	4	8	13	10	10	6	6	3	7	3	2	3	1	1	-	M N969.0
-	1	-	-	1	4	7	10	8	8	3	4	3	4	2	1	3	-	-	-	F N969.1
-	-	1	-	2	4	10	9	8	8	12	9	7	6	5	2	1	-	-	-	M N969.2
-	-	-	-	-	-	-	-	-	1	-	-	-	-	2	-	-	-	-	-	F N969.3
-	-	-	-	-	-	-	-	-	-	1	-	-	-	-	-	-	-	-	1	M N969.4
-	-	-	-	-	-	-	-	-	-	1	-	-	-	-	-	-	-	-	-	F N969.5
-	-	-	-	-	-	-	-	-	-	-	-	-	-	-	-	-	-	-	-	M N969.8
-	-	-	-	-	1	-	1	1	1	1	-	-	-	-	1	-	-	-	-	F N969.9
-	-	-	-	-	-	-	-	-	-	-	-	-	-	-	-	-	-	-	-	M N971
-	-	-	-	1	-	-	-	-	-	1	-	-	-	-	-	-	-	-	-	F N971.0
-	-	-	-	-	-	-	-	-	-	-	-	-	-	-	-	-	-	-	-	M N971.1
-	-	-	-	-	-	-	-	-	-	1	-	-	-	-	-	-	-	-	-	F N972
-	1	-	-	1	-	-	2	-	-	-	-	1	2	1	1	1	1	1	-	M N972.0
-	1	-	-	-	1	-	-	-	1	1	-	-	1	-	-	1	-	-	-	F N972.0



DECES SELON LA CAUSE ET LE SEXE PAR PROVINCE, ET SELON LA CAUSE, LE SEXE ET L'AGE POUR LE CANADA, 1989  
 CLASSEMENT ALTERNATIF DES ACCIDENTS ET TRAUMATISMES SELON LA NATURE DU TRAUMATISME

AGE (YEARS) - AGE (ANNEES)																		INT. LIST			
00-01	01-04	05-09	10-14	15-19	20-24	25-29	30-34	35-39	40-44	45-49	50-54	55-59	60-64	65-69	70-74	75-79	80-84	85+	NS/ND	LISTE INT.	
-	-	-	-	-	-	-	-	-	-	-	-	-	1	1	1	1	1	1	- M	N972.1	
-	-	-	-	-	-	-	-	-	-	-	-	-	-	-	-	-	-	-	- F	N972.4	
-	-	-	-	1	-	-	-	-	-	-	-	-	-	-	-	-	-	-	- M	N972.6	
-	-	-	-	-	-	-	-	-	-	-	-	-	1	-	-	-	-	-	- F	N972.8	
-	-	-	-	-	-	-	-	-	-	1	-	-	1	-	-	-	-	-	- M	N972.9	
-	-	-	-	-	-	-	-	-	1	-	-	-	-	-	-	1	-	-	- F	N973	
-	-	-	-	-	-	-	-	-	1	-	-	-	-	-	-	-	-	-	- M	N973.0	
-	-	-	-	-	-	-	-	-	-	-	-	-	-	-	-	1	-	-	- F	N973.5	
-	-	-	-	1	-	1	1	-	-	-	-	-	-	-	1	1	-	-	- M	N974	
-	-	-	-	1	-	1	1	-	-	-	-	-	-	-	-	1	-	-	- F	N974.1	
-	-	-	-	-	-	-	-	-	-	-	-	-	-	-	1	-	-	-	- M	N974.7	
-	-	-	-	-	-	-	-	-	-	-	1	-	1	-	1	-	2	1	- M	N975	
-	-	-	-	1	-	1	1	-	-	-	1	1	1	-	1	-	2	1	- F	N975.7	
-	1	-	-	-	-	-	-	-	-	-	1	-	-	-	-	1	1	-	- M	N976	
-	-	-	-	-	-	-	-	-	-	-	-	-	-	-	-	1	1	2	- F	N976.0	
-	1	-	-	-	-	-	-	-	-	-	1	-	-	-	-	-	-	-	- M	N976.2	
-	-	-	-	-	-	-	-	-	-	-	-	-	1	-	-	-	-	-	- F	N976.3	
-	-	-	-	7	7	28	36	30	24	24	9	13	8	7	3	2	-	1	- M	N977	
-	-	-	-	4	6	18	31	39	30	31	18	14	12	13	8	6	-	-	- F	N977.8	
-	-	-	-	1	2	13	15	11	8	8	5	2	3	2	4	6	3	-	1	- M	N977.9
-	-	-	-	6	5	15	21	19	16	16	4	11	5	5	3	1	-	-	- F	N977.9	
-	4	-	-	4	5	9	21	29	21	20	10	12	8	9	2	3	-	-	- M	TOTAL	
-	-	1	2	14	36	76	88	84	44	45	24	27	22	21	12	11	6	9	- F	TOTAL	
-	-	-	-	2	13	27	46	55	63	55	34	39	33	26	22	22	8	10	- M	N980	
-	-	-	-	2	4	2	11	9	7	11	8	14	8	6	1	-	-	-	- F	N980.0	
-	-	-	-	1	1	1	2	1	2	2	3	1	3	-	-	-	1	-	- M	N980.1	
-	-	-	-	-	-	-	4	2	4	2	-	6	-	1	1	-	-	-	- F	N980.2	
-	-	-	-	-	-	-	1	1	1	-	2	-	-	-	-	-	-	-	- M	N980.8	
-	-	-	-	-	-	-	-	-	-	-	-	-	1	-	-	-	-	-	- F		

DEATHS FROM EACH CAUSE FOR PROVINCES BY SEX, AND CANADA BY SEX AND AGE, 1989

ALTERNATIVE CLASSIFICATION OF ACCIDENTS AND VIOLENCE BY NATURE OF INJURY

PROVINCE OF RESIDENCE - PROVINCE DE RESIDENCE

INT.LIST LISTE INT	CAUSE OF DEATH CAUSE DU DECES		CANADA	PROVINCE OF RESIDENCE - PROVINCE DE RESIDENCE											
				NFLD. T-N.	PEI. IPE.	N.S. N-E.	N.B. N-B.	QUE. QUE.	ONT. ONT.	MAN. MAN.	SASK. SASK.	ALTA. ALTA.	B-C. C-B.	YUKON	NWT. T.N-O
N980.9	Unspecified Sans précision	M	39	1	1	-	1	7	14	2	-	-	12	1	-
		F	14	-	-	-	1	1	5	2	1	-	4	-	-
N981	Petroleum products Pétrole et ses dérivés	M	2	-	-	-	-	1	-	-	1	-	-	-	-
		F	-	-	-	-	-	-	-	-	-	-	-	-	-
N982	Solvents other than petroleum-based Solvants non dérivés du pétrole	M	3	-	-	-	1	-	-	-	-	1	1	-	-
		F	2	-	-	-	-	-	-	-	-	-	2	-	-
N982.3	Other chlorinated hydrocarbon solvents Autres hydrocarbures chlorés utilisés	M	-	-	-	-	-	-	-	-	-	-	-	-	-
		F	2	-	-	-	-	-	-	-	-	-	2	-	-
N982.8	Other Autres	M	3	-	-	-	1	-	-	-	-	1	1	-	-
		F	-	-	-	-	-	-	-	-	-	-	-	-	-
N983	Corrosive aromatics, acids, caustic alkalis Corrosifs de la série aromatique, acides et bases caustiques	M	2	-	-	-	-	1	-	-	-	-	1	-	-
		F	2	-	-	-	-	-	1	-	-	-	1	-	-
N983.0	Corrosive aromatics Produits aromatiques corrosifs	M	-	-	-	-	-	-	-	-	-	-	-	-	-
		F	1	-	-	-	-	-	-	-	-	-	1	-	-
N983.1	Acids Acides	M	-	-	-	-	-	-	1	-	-	-	-	-	-
		F	1	-	-	-	-	-	-	-	-	-	-	-	-
N983.2	Caustic alkalis Bases caustiques	M	1	-	-	-	-	1	-	-	-	-	-	-	-
		F	-	-	-	-	-	-	-	-	-	-	-	-	-
N983.9	Caustic, unspecified Produit caustique, sans précision	M	1	-	-	-	-	-	-	-	-	-	1	-	-
		F	-	-	-	-	-	-	-	-	-	-	-	-	-
N985	Other metals Autres métaux	M	1	-	-	-	1	-	-	-	-	-	-	-	-
		F	4	-	-	-	1	2	-	-	1	-	-	-	-
N985.8	Other Autres	M	1	-	-	-	1	-	-	-	-	1	-	-	-
		F	4	-	-	-	-	2	-	-	-	-	-	-	-
N986	Carbon monoxide Oxyde de carbone	M	458	2	7	7	5	113	142	21	33	65	62	-	1
		F	127	-	1	1	-	30	53	5	7	19	11	-	-
N987	Other gases, fumes or vapours Autres gaz, fumées ou vapeurs	M	148	8	1	20	12	19	40	5	5	17	18	-	3
		F	58	-	-	8	10	9	14	-	-	8	8	-	1
N987.0	Liquefied petroleum gases Gaz liquéfiés du pétrole	M	3	-	-	-	-	1	-	-	-	2	-	-	-
		F	-	-	-	-	-	-	-	-	-	-	-	-	-
N987.1	Other hydrocarbon gas Autres hydrocarbures gazeux	M	5	-	-	-	-	1	2	-	-	1	1	-	-
		F	-	-	-	-	-	-	-	-	-	-	-	-	-
N987.4	Freon Fréon	M	1	-	-	-	-	-	-	-	-	-	1	-	-
		F	1	-	-	-	1	-	-	-	-	-	-	-	-
N987.8	Other Autres	M	103	8	1	20	9	36	5	5	11	5	-	3	
		F	33	-	-	8	4	13	-	-	6	1	-	1	
N987.9	Unspecified Sans précision	M	36	-	-	-	3	17	2	-	-	3	11	-	-
		F	24	-	-	-	6	8	1	-	-	2	7	-	-
N988	Noxious substances, food Substances nocives, aliments	M	1	-	-	-	-	-	-	-	-	-	1	-	-
		F	-	-	-	-	-	-	-	-	-	-	-	-	-
N988.2	Berries and other plants Baies et autres plantes	M	1	-	-	-	-	-	-	-	-	-	1	-	-
		F	-	-	-	-	-	-	-	-	-	-	-	-	-
N989	Other Autres	M	23	-	-	1	-	12	4	-	2	3	1	-	-
		F	8	-	-	-	-	3	2	-	1	1	1	-	-
N989.0	Hydrocyanic acid and cyanides Acide cyanhydrique et cyanures	M	6	-	-	1	-	3	2	-	-	-	-	-	-
		F	1	-	-	-	-	1	-	-	-	-	-	-	-
N989.1	Strychnine and salts Strychnine et ses sels	M	4	-	-	-	-	-	-	-	2	2	-	-	-
		F	1	-	-	-	-	-	-	-	1	-	-	-	-
N989.4	Other pesticides, nec Autres pesticides, nca	M	3	-	-	-	-	1	-	-	-	1	1	-	-
		F	-	-	-	-	-	-	-	-	-	-	-	-	-
N989.5	Venom Venin	M	1	-	-	-	-	1	-	-	-	-	1	-	-
		F	1	-	-	-	-	-	-	-	-	-	-	-	-
N989.8	Other Autres	M	3	-	-	-	-	1	2	-	-	-	-	-	-
		F	4	-	-	-	-	1	2	-	1	-	-	-	-
N989.9	Unspecified Sans précision	M	6	-	-	-	-	6	-	-	-	-	-	-	-
		F	1	-	-	-	-	1	-	-	-	-	-	-	-
TOTAL	(N980-N989) (N980-N989)	M	722	11	9	30	20	161	216	29	43	98	100	1	4
		F	229	-	1	9	12	47	80	9	10	32	28	-	1



DECES SELON LA CAUSE ET LE SEXE PAR PROVINCE, ET SELON LA CAUSE, LE SEXE ET L'AGE POUR LE CANADA, 1989  
 CLASSEMENT ALTERNATIF DES ACCIDENTS ET TRAUMATISMES SELON LA NATURE DU TRAUMATISME

AGE (YEARS) - AGE (ANNEES)																		INT. LIST			
00-01	01-04	05-09	10-14	15-19	20-24	25-29	30-34	35-39	40-44	45-49	50-54	55-59	60-64	65-69	70-74	75-79	80-84	85+	NS/ND	LISTE INT.	
-	-	-	-	1	3	1	4	5	1	5	5	7	5	3	-	-	-	-	-	M	N980.9
-	-	-	-	1	-	-	-	-	-	1	-	-	-	-	-	-	-	-	-	F	N981
-	-	-	-	-	1	-	-	-	1	-	1	1	1	-	-	-	-	-	-	M	N982
-	-	-	-	-	1	-	-	-	1	-	-	-	-	-	-	-	-	-	-	F	N982.3
-	-	-	-	-	-	-	-	-	-	-	1	1	1	-	-	-	-	-	-	M	N982.8
-	-	-	-	-	-	-	-	1	-	-	1	-	1	-	-	-	-	-	-	F	N983
-	-	-	-	-	-	-	-	-	-	-	-	1	-	-	-	-	-	-	-	M	N983.0
-	-	-	-	-	-	-	-	1	-	-	-	-	-	-	-	-	-	-	-	F	N983.1
-	-	-	-	-	-	-	-	-	1	-	-	-	-	-	-	-	-	-	-	M	N983.2
-	-	-	-	-	-	-	-	-	-	1	-	-	-	-	-	-	-	-	-	F	N983.9
-	-	-	-	-	-	-	-	-	-	-	-	-	1	-	-	-	-	-	-	M	N985
-	-	-	-	-	-	-	-	-	1	1	-	-	-	-	2	1	-	-	-	F	N985.8
-	-	-	-	-	-	-	-	-	1	1	-	-	-	-	2	1	-	-	-	M	N986
2	7	3	3	30	34	59	63	50	41	30	30	20	26	23	12	14	12	1	-	F	N987
3	14	2	2	10	18	8	15	11	12	8	10	9	4	4	5	8	2	3	-	M	N987.0
3	3	7	2	3	5	5	1	4	5	3	3	1	4	2	2	3	-	2	-	F	N987.1
-	-	-	-	-	1	-	-	-	1	-	-	-	-	1	-	-	-	-	-	M	N987.4
-	-	-	-	2	1	-	-	1	1	-	-	-	-	-	-	-	-	-	-	F	N987.8
3	12	2	1	7	14	6	11	5	6	6	6	5	4	3	3	6	1	2	-	M	N987.9
2	3	3	-	1	2	3	1	1	3	2	2	1	4	2	-	2	1	1	1	F	N988
1	2	4	1	1	2	1	4	5	4	2	1	4	-	2	-	2	1	1	-	M	N988.2
-	-	-	-	-	-	-	-	1	-	-	-	-	-	-	-	-	-	-	-	F	N989
-	-	-	-	1	2	2	3	4	1	3	-	3	2	1	-	2	-	1	-	M	N989.0
-	-	-	-	-	-	1	1	2	-	1	-	1	1	-	-	-	-	-	-	F	N989.1
-	-	-	-	-	-	-	-	-	-	2	-	1	-	-	1	-	1	-	-	M	N989.4
-	-	-	-	1	-	-	-	-	1	-	-	1	-	-	-	-	-	-	-	F	N989.5
-	-	-	-	-	-	-	-	-	-	-	-	1	-	-	-	-	-	-	-	M	N989.8
-	-	-	-	-	-	-	1	1	-	1	-	-	1	-	1	-	-	-	-	F	N989.9
-	-	-	-	-	1	1	2	2	-	-	-	-	-	-	-	-	-	-	-	M	TOTAL
3	21	6	5	44	58	71	92	75	62	53	49	47	42	33	20	23	14	4	-	F	TOTAL
5	6	11	4	9	15	24	17	26	19	25	10	11	17	10	6	6	5	3	-	M	TOTAL





DEATHS FROM EACH CAUSE FOR PROVINCES BY SEX, AND CANADA BY SEX AND AGE, 1989

ALTERNATIVE CLASSIFICATION OF ACCIDENTS AND VIOLENCE BY NATURE OF INJURY

PROVINCE OF RESIDENCE - PROVINCE DE RESIDENCE

INT.LIST LISTE INT	CAUSE OF DEATH CAUSE DU DECES		CANADA	NFLD. T-N.	PEI. IPE.	N.S. N-E.	N.B. N-B.	QUE. QUE.	ONT. ONT.	MAN. MAN.	SASK. SASK.	ALTA. ALTA.	B-C. C-B.	YUKON	NWT. T.N-O
TOTAL	(N990-N995)	M	1807	45	19	54	48	576	486	87	78	161	222	5	26
TOTAL	(N990-N995)	F	484	8	2	6	8	148	139	40	18	41	68	-	6
COMPLICATIONS OF SURGICAL, MEDICAL CARE, NEC (N996-N999)															
COMPLICATIONS DES SOINS CHIRURGICAUX ET MÉDICAUX, NCA (N996-N999)															
N996	Certain specified procedures	M	13	-	-	1	1	4	2	-	-	1	4	-	-
	Certaines interventions précisées	F	16	1	-	3	1	6	-	-	-	1	4	-	-
N996.0	Mechanical, cardiac device, implant and graft	M	1	-	-	-	-	1	-	-	-	-	-	-	-
	Mécanique, prothèse, implantation et greffe cardiaque	F	4	-	-	1	-	3	-	-	-	-	-	-	-
N996.1	Mechanical, other vascular device, implant and graft	M	-	-	-	-	-	-	-	-	-	-	-	-	-
	Mécanique, autre prothèse, implantation et greffe vasculaire	F	2	-	-	-	-	1	-	-	-	-	1	-	-
N996.4	Mechanical, internal orthopaedic device, implant and graft	M	1	-	-	-	-	1	-	-	-	-	-	-	-
	Mécanique de prothèse, implantation et greffe orthopédique interne	F	2	-	-	-	-	2	-	-	-	-	-	-	-
N996.6	Reaction due to internal prosthetic device, implant and graft	M	5	-	-	-	-	2	-	-	-	1	2	-	-
	Provoquées par prothèse interne, implantation ou greffe	F	5	1	-	1	-	-	-	-	-	-	3	-	-
N996.7	Other, due to internal prosthetic device, implant and graft	M	3	-	-	1	-	-	1	-	-	-	1	-	-
	Autres provoquées par prothèse interne, implantation ou greffe	F	3	-	-	1	1	-	-	-	-	1	-	-	-
N996.8	Transplanted organ	M	3	-	-	-	1	-	1	-	-	-	1	-	-
	Transplantation d'organe	F	-	-	-	-	-	-	-	-	-	-	-	-	-
N997	Affecting specified body systems, nec	M	20	1	1	-	1	5	3	-	-	6	3	-	-
	Affectant l'organisme, nca	F	25	2	-	8	-	3	6	-	1	4	1	-	-
N997.0	Central nervous system	M	1	1	-	-	-	-	-	-	-	-	1	-	-
	Niveau du système nerveux central	F	1	-	-	-	-	-	-	-	-	-	-	-	-
N997.1	Cardiac complications	M	5	-	-	-	-	1	2	-	-	1	1	-	-
	Complications cardiaques	F	8	2	-	6	-	-	-	-	-	-	-	-	-
N997.2	Peripheral vascular	M	7	-	1	-	-	1	1	-	-	4	-	-	-
	Vasculaires périphériques	F	4	-	-	1	-	1	1	-	-	1	-	-	-
N997.3	Respiratory	M	2	-	-	-	-	-	-	-	-	1	1	-	-
	Respiratoires	F	7	-	-	1	-	-	3	-	1	2	-	-	-
N997.4	Gastrointestinal	M	1	-	-	-	1	-	-	-	-	-	-	-	-
	Gastro-intestinales	F	2	-	-	-	-	-	2	-	-	-	-	-	-
N997.5	Urinary	M	2	-	-	-	-	1	-	-	-	-	1	-	-
	Urinaires	F	-	-	-	-	-	-	-	-	-	-	-	-	-
N997.6	Late amputation stump	M	1	-	-	-	-	1	-	-	-	-	-	-	-
	Tardives sur un moignon d'amputation	F	3	-	-	-	-	2	-	-	-	1	-	-	-
N997.9	Other specified body systems, nec	M	1	-	-	-	-	1	-	-	-	-	-	-	-
	Autres parties du corps, nca	F	-	-	-	-	-	-	-	-	-	-	-	-	-
N998	Other procedures, nec	M	34	1	-	1	-	3	14	-	3	7	5	-	-
	Autres interventions, nca	F	24	1	-	-	1	3	9	-	4	5	1	-	-
N998.0	Postoperative shock	M	2	-	-	-	-	-	2	-	-	-	-	-	-
	Choc postopératoire	F	-	-	-	-	-	-	-	-	-	-	-	-	-
N998.1	Postoperative haemorrhage, haematoma	M	3	-	-	-	-	-	1	-	-	1	1	-	-
	Hémorragie, hématome postopératoires	F	1	1	-	-	-	-	-	-	-	-	-	-	-
N998.2	Accidental puncture or laceration	M	16	-	-	-	-	-	9	-	3	2	2	-	-
	Perforation ou déchirure accidentelle	F	19	-	-	-	-	1	8	-	4	5	1	-	-
N998.3	Disruption of operation wound	M	1	-	-	-	-	-	-	-	-	1	-	-	-
	Déhiscence de plaie opératoire	F	-	-	-	-	-	-	-	-	-	-	-	-	-
N998.5	Postoperative infection	M	9	1	-	1	-	1	2	-	-	3	1	-	-
	Infaction postopératoire	F	-	-	-	-	-	-	-	-	-	-	-	-	-
N998.6	Persistent postoperative fistula	M	-	-	-	-	-	-	-	-	-	-	-	-	-
	Fistule postopératoire persistante	F	1	-	-	-	1	-	-	-	-	-	-	-	-
N998.8	Other specified, nec	M	1	-	-	-	-	-	-	-	-	-	1	-	-
	Autres précisées, nca	F	1	-	-	-	-	-	1	-	-	-	-	-	-

DECES SELON LA CAUSE ET LE SEXE PAR PROVINCE, ET SELON LA CAUSE, LE SEXE ET L'AGE POUR LE CANADA, 1989  
 CLASSEMENT ALTERNATIF DES ACCIDENTS ET TRAUMATISMES SELON LA NATURE DU TRAUMATISME

AGE (YEARS) - AGE (ANNEES)																			INT. LIST		
00-01	01-04	05-09	10-14	15-19	20-24	25-29	30-34	35-39	40-44	45-49	50-54	55-59	60-64	65-69	70-74	75-79	80-84	85+	NS/ND	LISTE INT.	
9	45	29	37	147	235	214	207	169	142	86	90	93	86	70	49	38	36	24	1	M	TOTAL
10	26	3	17	26	36	45	33	40	36	39	26	28	24	23	21	23	15	13	-	F	TOTAL
-	1	-	1	-	1	-	1	-	1	1	2	1	2	2	1	3	2	-	-	M	N996
-	1	-	-	-	-	-	-	-	-	-	-	1	-	1	-	2	-	-	-	M	N996.0
-	-	-	-	-	-	-	-	-	-	1	-	-	-	-	1	-	-	-	-	M	N996.1
-	-	-	-	-	-	-	-	-	-	-	-	-	1	-	-	1	1	-	-	M	N996.4
-	-	-	1	-	1	-	-	-	-	-	1	-	1	1	1	1	1	2	-	M	N996.6
-	-	-	-	-	-	-	-	-	1	-	1	-	1	1	-	1	-	1	-	M	N996.7
-	-	-	-	-	-	-	1	-	1	-	-	1	-	-	-	-	-	-	-	M	N996.8
-	-	1	-	-	-	1	-	-	1	1	1	1	1	3	1	5	6	2	3	M	N997
-	-	-	-	-	-	-	-	-	1	-	1	-	-	-	-	-	-	-	1	M	N997.0
-	-	1	-	-	-	1	-	-	-	-	1	-	-	1	2	2	-	-	1	M	N997.1
-	-	-	-	-	-	-	-	-	1	-	-	-	1	-	1	3	2	1	1	M	N997.2
-	-	-	-	-	-	-	-	-	-	1	-	1	-	1	-	2	2	1	1	M	N997.3
-	-	-	-	-	-	-	-	-	-	1	-	-	-	-	-	-	1	1	-	M	N997.4
-	-	-	-	-	-	-	-	-	-	-	-	-	-	-	-	1	-	1	-	M	N997.5
-	-	-	-	-	-	-	-	-	-	-	-	-	-	1	-	2	1	-	-	M	N997.6
-	-	-	-	-	-	-	-	-	-	-	-	-	-	-	1	-	-	-	-	M	N997.9
-	1	1	1	1	1	-	1	1	1	1	-	3	7	4	3	3	4	5	-	M	N998
-	-	-	-	-	-	-	-	-	-	-	-	-	-	-	-	2	-	-	-	M	N998.0
-	-	1	-	-	-	-	-	1	-	-	-	-	1	-	-	-	-	-	-	M	N998.1
-	1	-	-	1	1	-	1	-	1	-	-	2	5	1	3	2	1	3	4	M	N998.2
-	-	-	-	-	-	-	-	-	-	-	-	-	-	1	-	-	-	-	-	M	N998.3
-	-	-	-	-	-	-	-	-	1	-	1	1	1	1	2	1	1	1	-	M	N998.5
-	-	-	-	-	-	-	-	-	-	-	-	-	-	-	-	1	-	-	-	M	N998.6
-	-	-	-	-	-	-	1	-	-	-	-	-	-	-	1	-	-	-	-	M	N998.8

DEATHS FROM EACH CAUSE FOR PROVINCES BY SEX, AND CANADA BY SEX AND AGE, 1989  
 ALTERNATIVE CLASSIFICATION OF ACCIDENTS AND VIOLENCE BY NATURE OF INJURY

PROVINCE OF RESIDENCE - PROVINCE DE RESIDENCE

INT.LIST LISTE INT	CAUSE OF DEATH CAUSE DU DECES		PROVINCE OF RESIDENCE - PROVINCE DE RESIDENCE												
			CANADA	NFLD. T-N.	PEI. IPE.	N.S. N-E.	N.B. N-B.	QUE. QUE.	ONT. ONT.	MAN. MAN.	SASK. SASK.	ALTA. ALTA.	B-C. C-B.	YUKON YUKON	NWT. T.N-O
N998.9	Unspecified, nec Sans précision, nca	M	2	-	-	-	-	2	-	-	-	-	-	-	-
		F	2	-	-	-	-	2	-	-	-	-	-	-	-
N999	Medical care, nec Soins médicaux, nca	M	6	-	-	-	-	1	1	1	-	2	1	-	-
		F	3	-	-	-	-	-	1	1	-	-	1	-	-
N999.3	Other infection Autres infections	M	2	-	-	-	-	-	-	1	-	-	1	-	-
		F	-	-	-	-	-	-	-	-	-	-	-	-	-
N999.6	ABO incompatibility reaction Réaction due à l'incompatibilité ABO	M	1	-	-	-	-	-	1	-	-	-	-	-	-
		F	-	-	-	-	-	-	-	-	-	-	-	-	-
N999.8	Other transfusion reaction Autres réactions dues aux transfusions	M	2	-	-	-	-	1	-	-	-	1	-	-	-
		F	2	-	-	-	-	-	1	-	-	-	1	-	-
N999.9	Other and nos Autres et sei	M	1	-	-	-	-	-	-	-	-	1	-	-	-
		F	1	-	-	-	-	-	-	1	-	-	-	-	-
TOTAL	(N996-N999)	M	73	2	1	2	2	13	20	1	3	16	13	-	-
TOTAL	(N996-N999)	F	68	4	-	11	2	12	16	1	5	10	7	-	-
TOTAL	N XVII. (N800-N999)	M	9518	161	54	337	275	2548	2971	406	423	1028	1239	15	61
TOTAL	N XVII. (N800-N999)	F	4296	57	19	122	127	1034	1563	184	189	446	532	7	16

DECES SELON LA CAUSE ET LE SEXE PAR PROVINCE, ET SELON LA CAUSE, LE SEXE ET L'AGE POUR LE CANADA, 1989  
 CLASSEMENT ALTERNATIF DES ACCIDENTS ET TRAUMATISMES SELON LA NATURE DU TRAUMATISME

AGE (YEARS) - AGE (ANNEES)																		INT. LIST		
00-01	01-04	05-09	10-14	15-19	20-24	25-29	30-34	35-39	40-44	45-49	50-54	55-59	60-64	65-69	70-74	75-79	80-84	85+	NS/ND	LISTE INT.
-	-	-	1	-	-	-	-	-	-	-	-	1	-	1	1	-	-	-	-	M N998.9
-	-	-	-	-	-	-	-	1	2	-	-	1	1	-	1	1	1	-	-	F N999
-	-	-	-	-	-	-	-	-	-	-	-	1	-	-	-	-	1	-	-	M N999.3
-	-	-	-	-	-	-	-	-	-	-	-	-	-	-	-	1	-	-	-	F N999.6
-	-	-	-	-	-	-	-	1	1	-	-	1	-	-	-	-	-	-	-	M N999.8
-	-	-	-	-	-	-	-	-	1	-	-	-	-	-	1	-	-	-	-	F N999.9
-	1	2	-	-	1	-	2	2	2	2	2	6	10	9	6	13	7	8	-	M TOTAL
-	1	-	2	1	1	1	2	2	2	1	3	3	2	6	9	12	8	12	-	F TOTAL
37	143	114	144	830	1048	1074	930	796	655	509	436	475	454	415	357	339	336	423	3	M TOTAL
27	94	71	70	230	297	294	265	274	251	240	148	176	182	217	183	248	310	719	-	F TOTAL

**APPENDIX 1**  
**APPENDICE 1**

**Standard Tables with Vital Statistics Data**  
**Tableaux normalisé de données de la**  
**statistique de l'état civil**

<b>Supplement number</b>	<b>Old catalogue number</b>	<b>Billing number</b>	<b>Price</b>	<b>Title</b>
<b>Numéro de supplément</b>	<b>Ancien numéro de catalogue</b>	<b>Numéro de la facture</b>	<b>Prix</b>	<b>Titre</b>
11	84-203	41030	\$30	Causes of Death - Causes de décès
12	84-206	41033	\$25	Mortality: Summary List of Causes - Mortalité: Liste sommaire des causes
13	84-532	41044	\$15	Life Tables, Canada and Provinces - Tables de mortalité, Canada et provinces
14	84-204	41051	\$ 8	Births - Naissances
15	84-204	41052	\$ 8	Deaths - Décès
16	84-205	41053	\$ 5	Marriages - Mariages
17	84-205	41054	\$ 5	Divorces - Divorces



Province of (Canada)

Registration of DEATH

Registration No.(Department Use Only)

(Do not write above this line)

NAME OF DECEASED	1. Surname of deceased (print or type)		Social Insurance Number	
	All given names		2. Sex	
PLACE OF DEATH	3. Name of hospital or institution (otherwise full address where death occurred)		City, town or other place (by name) Inside municipal limits? County or district (state Yes or No)	
USUAL RESIDENCE	4. Complete street address if rural give exact location (not PO or RR address)		City, town or other place (by name) Inside municipal limits? County or district (state Yes or No) Province (or country)	
MARITAL STATUS	5. Single, married, widowed or divorced (specify)		MEDICAL CERTIFICATE OF DEATH	
	6. If married, widowed or divorced, give full name of husband or maiden name of wife			
OCCUPATION	7. Kind of work done during most of working life		20. DATE OF DEATH: Month (by name), day, year	
	8. Kind of business or industry in which worked		21. CAUSE OF DEATH	
BIRTHDATE	9. Month (by name), day, year of birth		Part I	
	10. Years if under(Months)(Days) If under(Hrs.)(Min.)		Immediate cause of death (a) _____ due to (or as a consequence of)	
AGE	11. City or place, province (or country) of birth		Antecedent causes, if any, giving rise to the immediate cause (a) above, stating the underlying cause last (b) _____ due to (or as a consequence of)	
	12. Surname of father (print or type)		Part II	
BIRTHPLACE	13. City or place, province (or country) of birth - father		Other significant conditions contributing to death but not immediate cause (a) above _____	
	14. Maiden surname of mother (print or type)		22. Autopsy Yes No being held? <input type="checkbox"/> <input type="checkbox"/>	
FATHER	15. City or place, province (or country) of birth - mother		23. Does the cause of death stated above take account of autopsy findings? Yes No <input type="checkbox"/> <input type="checkbox"/>	
	16. Signature of informant		24. May further information relating to the cause of death be available later? <input type="checkbox"/> <input type="checkbox"/>	
SIGNATURE OF INFORMANT	17. Relationship to deceased		25. If accident, suicide, homicide or undetermined (specify)	
	18. Date signed: Month(by name), day, year		26. Place of injury (e.g. home, farm, highway, etc.)	
MOTHER	19. Address of informant		27. How did injury occur? (describe circumstances)	
	20. Name of physician or coroner (print or type) Address:		28. I certify that the above named person died on the date and from the causes stated herein: Signature: _____ X	
DISPOSITION	21. Signature of informant		29. Designation: Attending physician <input type="checkbox"/> Coroner <input type="checkbox"/> Other <input type="checkbox"/> Date certified: Month (by name), day, year	
	22. Date signed: Month(by name), day, year		30. Name of physician or coroner (print or type) Address:	
FUNERAL DIRECTOR	23. Relationship to deceased		31. Burial, cremation or other disposition (specify)	
	24. Address of informant		32. Date of burial or disposition: Month (by name), day, year	
For (Department Use Only)		33. Name and address of cemetery, crematorium or place of disposition		34. Name and address of funeral director (or person in charge of remains) (print or type)
CERTIFICATION OF (DIVISION) REGISTRAR	I certify this return was accepted by me on this date: _____ at _____		Signature of (Division) Registrar Date: Month (by name), day, year: _____	
This space reserved for optional item(s)		This space reserved for optional item(s)		



Province (Canada)

Déclaration de DÉCÈS

Numéro d'enregistrement (à l'usage du ministère seulement)

(Ne pas écrire au-dessus de cette ligne)

NOM DU DÉFUNT	1. Nom de famille (en lettres moulées ou dactylographiées)		Numéro d'assurance sociale		
	Tous les prénoms		2. Sexe		
LIEU DU DÉCÈS	3. Nom de l'hôpital ou de l'établissement (si non, l'adresse précise du lieu de décès)	Cité, ville ou autre endroit (au long)	Intérieur des limites municipales? (Oui ou Non)	Comté ou district	
RÉSIDENCE HABITUELLE	4. Adresse complète (pour zones rurales, donnez l'endroit précis et non l'adresse du bureau de poste ou de la route rurale)	Cité, ville ou autre endroit (au long)	Intérieur des limites municipales? (Oui ou Non)	Comté ou district Province (ou pays)	
ÉTAT MATRIMONIAL	5. Célibataire, marié, veuf ou divorcé (précisez)		20. DATE DU DÉCÈS: jour, mois (au long), année		
	6. Si le défunt était marié, veuf ou divorcé, donnez le nom (au complet) de son conjoint ou le nom de fille de son épouse		21. CAUSE DU DÉCÈS		
PROFESSION	7. Genre de travail fait par le défunt pendant sa vie		Partie I Cause immédiate du décès (a) _____ provoqué(e) par (ou consécutif(ve) à)		
	8. Genre d'industrie ou commerce		Causes antécédentes. (b) _____ États morbides ayant éventuellement, conduit à l'état précité, l'état morbide initial étant indiqué en dernier (c) _____		
DATE DE NAISSANCE	9. Jour, mois (au long), année de naissance		Partie II Autres états morbides importants ayant contribué au décès, mais sans rapport avec la maladie, ou avec l'état morbide qui l'a provoqué (e) ci-haut mentionnée		
ÂGE	10. Années Si moins(mois)(jours) Si moins(hrs.)(min.) d'un an d'un jour				
LIEU DE NAISSANCE	11. Ville ou endroit, province (ou pays) de naissance				
Espace réservé aux questions facultatives					
PÈRE	12. Nom de famille (en lettres moulées)		22. Y a-t-il eu autopsie? <input type="checkbox"/> Oui <input type="checkbox"/> Non		23. Si "Oui" la certification de la cause de décès ci-dessus tient-elle compte de l'information fournie par l'autopsie? <input type="checkbox"/> Oui <input type="checkbox"/> Non
	Tous les prénoms		25. S'il s'agit d'un accident, suicide ou d'un homicide etc. (précisez)		24. Se peut-il que d'autres renseignements relatifs à la cause du décès soient donnés plus tard? <input type="checkbox"/> Oui <input type="checkbox"/> Non
	13. Ville ou endroit, province (ou pays) de naissance - père		26. Lieu du traumatisme (par exemple, domicile, ferme, route, etc.)		27. Circonstances du traumatisme (décrivez)
MÈRE	14. Nom de jeune fille de la mère (en lettres moulées ou dactylographiées)		28. J'atteste que la personne susmentionnée est décédée à la date et des causes précitées: _____ Signature: _____ X		
	Tous les prénoms		29. Titre: Médecin traitant <input type="checkbox"/> Coroner <input type="checkbox"/> Autres <input type="checkbox"/> Date d'attestation: jour, mois (au long), année		
	15. Ville ou endroit, province (ou pays) de naissance - mère		30. Nom du médecin ou coroner (en lettres moulées ou dactylographiées) Adresse:		
SIGNATURE DU DÉCLARANT	16. Signature du déclarant X		17. Lien de parenté du défunt		MODE DE SÉPULTURE 31. Inhumation, incinération ou autre mode de sépulture (précisez) 32. Date de l'inhumation ou de la sépulture: jour, mois (au long), année
	18. Signé le: jour, mois (au long), année		19. Adresse du déclarant		
			ENTREPRENEUR DE POMPES FUNÉBRES 34. Nom et adresse de l'entrepreneur de pompes funèbres (ou de la personne chargée de la dépouille) (en lettres moulées ou dactylographiées)		33. Lieu de l'inhumation, de l'incinération ou de la sépulture
À l'usage du ministère seulement					
ATTESTATION DU SECRÉTAIRE DU DISTRICT	J'atteste avoir accepté la présente déclaration à la date suivante:		Signature du secrétaire du District		Date: jour, mois (au long) année
Espace réservé aux questions facultatives					



Calculation of Age-standardized Death RatesCalcul des taux comparatifs de mortalité

1. Standard Population: 1971 Census Population of Canada

1. Population-type: Population du Canada selon les données du recensement de 1971.

Group Groupe	Age (in years) Âge (en années)	Number of Males Nombre d'hommes	Number of Females Nombre de femmes
$i$		$m_i$	$f_i$
1	<1	186,600	175,500
2	1-4	743,000	711,100
3	5-9	1,152,400	1,101,600
4	10-14	1,181,400	1,129,300
5	15-19	1,074,500	1,039,900
6	20-24	941,800	947,600
7	25-29	800,700	783,400
8	30-34	660,800	644,600
9	35-39	645,100	618,800
10	40-44	640,700	621,800
11	45-49	613,400	625,600
12	50-54	518,900	533,600
13	55-59	472,400	482,300
14	60-64	381,700	395,300
15	65-69	296,100	323,900
16	70-74	205,600	251,800
17	75-79	140,000	185,500
18	80-84	85,700	118,500
19	85+	54,600	82,800
All ages Ensemble des âges		$m_t=10,795,400$	$f_t=10,772,900$

2. Formula for age-standardized death rate for cause C, geographic area A, and sex S:

2. Formule servant à calculer le taux comparatif de mortalité pour la cause C, la région géographique A et la sexe S:

$$r = \sum_{i=1}^{19} \left( \frac{s_i}{s_t} \right) \left( \frac{d_i}{p_i} \right)$$

where

$d_i$  is the death count in the  $i$ th age group due to cause C in area A and sex S

$p_i$  is the population count in the  $i$ th age group in area A and sex S (given in Appendix 2)

$s_i$  and  $s_t$  become either  $m_i$  and  $m_t$  for males or  $f_i$  and  $f_t$  for females where  $m$  and  $f$  are the standard population counts in the above table

To yield a rate per 100,000, "r" needs to be multiplied by 100,000.

où

$d_i$  représente le nombre de décès dans le groupe d'âge  $i$  attribuable à la cause C dans la région A et pour le sexe S

$p_i$  représente le chiffre de population dans le groupe d'âge  $i$  dans la région A et pour le sexe S (appendice 2)

$s_i$  et  $s_t$  deviennent soit  $m_i$  et  $m_t$  pour les hommes ou  $f_i$  et  $f_t$  pour les femmes, où  $m$  et  $f$  représentent les chiffres de la population-type indiqués dans le tableau ci-dessous.

Pour avoir un taux pour 100,000 habitants, il faut multiplier "r" par 100,000.

**D. REFERENCES**

1. Standard Geographical Classification, Statistics Canada (published for 1971, 1976, 1981, 1986).
2. International Classification of Diseases, World Health Organization, Geneva.
3. Content Analysis and Quality Assessment of Vital Statistics Data ( A Pilot Study). Health Division, Statistics Canada, 1981.
4. Quality Assessment Study of Cause of Death Coding, Data Years 1979 and 1980. Vital Statistics and Disease Registries Section, Health Division, Statistics Canada.

**D. RÉFÉRENCES**

1. Standard Geographical Classification, Statistics Canada (published for 1971, 1976, 1981, 1986).
2. Classification internationale des maladies. Organisation mondiale de la santé Genève.
3. Content Analysis and Quality Assessment of Vital Statistics Data ( A Pilot Study). Health Division, Statistics Canada, 1981.
4. Quality Assessment Study of Cause of Death Coding, Data Years 1979 and 1980. Vital Statistics and Disease Registries Section, Health Division, Statistics Canada.

These tables are part of 82-003S Health Reports Supplement prepared to accompany the quarterly publication 82-003 Health Reports.

Les présents tableaux font partie de la publication 82-003S, Rapports sur la santé - Supplément, préparés pour accompagner la publication trimestrielle 82-003, Rapports sur la santé.

**List of Standard Tables**

Births 1989  
Supplement No. 14

Deaths 1989  
Supplement No. 15

Causes of Death 1989  
Supplement No. 11

Therapeutic Abortions 1989  
Supplement No. 9

Mortality - Summary List of Causes 1989  
Supplement No. 12

Residential Care Facilities - Aged 1988-89  
Supplement No. 18

Residential Care Facilities - Mental 1988-89  
Supplement No. 19

Quarterly Hospital Statistics - April 1, 1990 -  
December 31, 1990  
Supplement No. 4

Hospital Annual Statistics 1987-88  
Supplement No. 20

Vol. 1 - Beds and Patient Movement  
Vol. 2 - Outpatient Services  
Vol. 3 - Diagnostic and Therapeutic Services  
Vol. 4 - Personnel  
Vol. 5 - Administrative and Support Services

Hospital Indicators 1987-88  
Supplement No. 21

Vol. 1 - Hospitals and Beds  
Vol. 2 - Nursing Units  
Vol. 3 - Diagnostic and Therapeutic  
Vol. 4 - Total Expenses

**Liste de tableaux normalisés**

Naissances 1989  
Supplément n° 14

Décès 1989  
Supplément n° 15

Causes de décès 1989  
Supplément n° 11

Avortements thérapeutiques 1989  
Supplément n° 9

Mortalité - Liste sommaire des causes 1989  
Supplément n° 12

Établissements de soins spéciaux pour bénéficiaires  
internes - âgés 1988-89  
Supplément n° 18

Établissements de soins spéciaux pour bénéficiaires  
internes - troubles mentaux 1988-89  
Supplément n° 19

Statistique hospitalière trimestrielle, 1<sup>er</sup> avril,  
1990 au 31 décembre 1990  
Supplément n° 4

La statistique annuelle des hôpitaux 1987-88  
Supplément n° 20

Vol. 1 - Lits et mouvement des malades  
Vol. 2 - Service aux malades externes  
Vol. 3 - Service diagnostique et thérapeutique  
Vol. 4 - Personnel  
Vol. 5 - Service d'administration et de soutien

Indicateurs des hôpitaux 1987-88  
Supplément n° 21

Vol. 1 - Hôpitaux et lits  
Vol. 2 - Unités des soins infirmiers  
Vol. 3 - Diagnostique et thérapeutique  
Vol. 4 - Dépenses totales

# Introducing

*Perspectives on Labour and Income*

Canada's essential employment and income information - now in one quarterly journal

If you're responsible for developing employment strategies, negotiating labour contracts, forecasting economic trends, or administering social programs, you'll find *Perspectives on Labour and Income* indispensable.


It will keep you up-to-date on the latest Canadian trends in employment... *unemployment insurance, pensions, and industry changes...* and income... *earning gaps between men and women, family income and spending habits, and more.* Every issue of this quarterly journal contains:

- **Feature Articles...** in-depth information on vital topics
- **Forum...** an arena for discussion among researchers and readers
- **Sources...** a compendium of new information sources, news and updates on current research
- **Key Labour and Income Facts...** over 60 indicators let you monitor the trends on a national and provincial level.

**Don't miss a single issue. Order your subscription today!**

*Perspectives on Labour and Income* (Catalogue No. 75-001E) is \$53 annually (4 issues) in Canada, US\$64 in the United States and US\$74 in other countries.

To order, write: Publication Sales, Statistics Canada, Ottawa, Ontario, K1A 0T6, or contact your nearest Statistics Canada Regional Reference Centre, listed in this publication.



# Nouveau !

*L'emploi et le revenu en perspective*

Toute l'information essentielle sur l'emploi et le revenu au Canada dans une nouvelle revue trimestrielle

Si vous avez la responsabilité d'élaborer des stratégies d'emploi, de négocier des contrats de travail, de prévoir les nouvelles tendances du marché ou d'administrer des programmes sociaux, vous ne pouvez pas vous passer de *L'emploi et le revenu en perspective*.

Cette revue vous renseigne sur tout ce qui se passe dans le domaine de l'emploi... *les employés à temps partiel, les pensions, les changements de l'industrie...* et des revenus... *les disparités salariales entre hommes et femmes, le revenu familial et les habitudes de consommation* et plus encore. Chaque numéro de cette revue trimestrielle comprend :

- **Des articles de fond...** des analyses détaillées sur des sujets de l'heure
- **Un forum...** une tribune pour échanger vos idées et connaître l'opinion des autres chercheurs et lecteurs
- **Des sources...** un condensé de nouvelles sources d'information, de renseignements et une mise à jour sur les recherches en cours
- **Des indicateurs clés de l'emploi et du revenu...** plus de 60 indicateurs vous permettant d'analyser les tendances du marché provincial et national.

**Ne ratez pas un seul numéro. Abonnez-vous dès aujourd'hui !**

Un abonnement à *L'emploi et le revenu en perspective* (n° 75-001F au catalogue) coûte 53 \$ pour quatre numéros par an au Canada, 64 \$ US aux États-Unis et 74 \$ US dans les autres pays.

Pour commander, veuillez écrire à Vente des publications, Statistique Canada, Ottawa (Ontario), K1A 0T6 ou communiquer avec le Centre régional de consultation de Statistique Canada le plus près (voir la liste dans la présente publication).

For faster service, call toll free and use your VISA or MasterCard.

Pour obtenir votre revue plus rapidement, composez le numéro suivant sans frais et portez la commande à votre compte VISA ou MasterCard.

**1-800-267-6677**



**MAIL TO:**  
 Information Request  
 R.H. Coats Bldg.  
 18th floor  
 Ottawa, Ontario  
 K1A 0T6

**FAX TO: (613) 951-0792**  
 This fax will be treated  
 as an original order.  
 Please do not send  
 confirmation.

**METHOD OF PAYMENT**

- Purchase Order Number (please enclose) \_\_\_\_\_
- Payment enclosed \$ \_\_\_\_\_
- Bill me later (max. \$500)

(Please print)  
 Company \_\_\_\_\_  
 Department \_\_\_\_\_  
 Attention \_\_\_\_\_  
 Address \_\_\_\_\_  
 City \_\_\_\_\_ Province \_\_\_\_\_  
 Postal Code \_\_\_\_\_ Tel. \_\_\_\_\_

Charge to my:  MasterCard  VISA  
 Account Number \_\_\_\_\_  
 Expiry Date \_\_\_\_\_  
 Signature \_\_\_\_\_  
 Client Reference Number \_\_\_\_\_

Supplement Number	Title	Required Issue	Annual Subscription or Book Price		Qty	Total \$
			Canada \$			
			<b>SUBTOTAL</b>			
Canadian customers add 7% Goods and Services Tax.			<b>GST (7%)</b>			
			<b>GRAND TOTAL</b>			

For information **1-613-951-1746**



1010071166

<b>POSTEZ À:</b> Section de l'information Édifice R.H. Coats 18e étage Ottawa, Ontario K1A 0T6  (En caractères d'imprimerie s.v.p.) Entreprise _____  Service _____  À l'attention de _____  Adresse _____  Ville _____ Province _____  Code postal _____ Tél. _____	<b>TÉLÉCOPIEZ À: (613) 951-0792</b> Le bon télécopié tient lieu de comomande originale. Veuillez ne pas envoyer de confirmation.	<b>MODALITÉS DE PAIEMENT</b> <input type="checkbox"/> Numéro d'ordre d'achat (inclure s.v.p.) _____ <input type="checkbox"/> Paiement inclus \$ _____ <input type="checkbox"/> Envoyez-moi la facture plus tard (max. \$500)  Portez à mon compte: <input type="checkbox"/> MasterCard <input type="checkbox"/> VISA No de compte _____ Date d'expiration _____  Signature _____ Numéro de référence du client _____			
Numéro au supplément	Titre	Édition demandée	Abonnement annuel ou prix de la publication Canada \$	Qté	Total \$
			<b>TOTAL</b>		
Les clients canadiens ajoutent la taxe de 7% sur les produits et services			<b>TPS (7%)</b>		
			<b>TOTAL GÉNÉRAL</b>		
Pour information : 1-613-951-1746					

This order coupon is available in English upon request