

C3

Catalogue 84-208

Catalogue 84-208






Causes of Death, 1991

Causes de décès, 1991



Years of *Ans*
Excellence *d'excellence*



Statistics
Canada

Statistique
Canada

Canada

Data in Many Forms . . .

Statistics Canada disseminates data in a variety of forms. In addition to publications, both standard and special tabulations are offered. Data are available on CD, diskette, computer print-outs, microfiche and microfilm, and magnetic tapes. Maps and other geographic reference materials are available for some types of data. Direct on line access to aggregated information is possible through CANSIM, Statistics Canada's machine-readable data base and retrieval system.

How to Obtain More Information

Inquiries about this table and related statistics or services should be directed to:

Information Requests Section,
Canadian Centre for Health Information,

Statistics Canada, Ottawa, K1A 0T6 (Telephone: 951-1746) or to the Statistics Canada reference centre in:

St. John's (1-800-565-7192)	Winnipeg (983-4020)
Halifax (426-5331)	Regina (780-5405)
Montreal (283-5725)	Edmonton (495-3027)
Ottawa (951-8116)	Calgary (292-6717)
Toronto (973-6586)	Vancouver (666-3691)

Toll-free access is provided in all provinces and territories, for users who reside outside the local dialing area of any of the regional reference centres.

Newfoundland, Labrador, Nova Scotia, New Brunswick and Prince Edward Island	1-800-565-7192
Quebec	1-800-361-2831
Ontario	1-800-263-1136
Manitoba, Saskatchewan, Alberta and Northwest Territories	1-800-563-7828
British Columbia and Yukon	1-800-663-1551
Telecommunications Device for the Hearing Impaired	1-800-363-7629
Toll Free Order Only Line (Canada and United States)	1-800-267-6677

How to Order Publications

Other Statistics Canada publications may be purchased from local authorized agents and other community bookstores, through the local Statistics Canada offices, or by mail order to Marketing Division, Sales and Service, Statistics Canada, Ottawa, K1A 0T6.

1(613)951-7277

Facsimile Number 1(613)951-0792

Toronto
Credit card only (973-8018)

Des données sous plusieurs formes . . .

Statistique Canada diffuse les données sous formes diverses. Outre les publications, des totalisations habituelles et spéciales sont offertes. Les données sont disponibles sur disque compact, disquette, imprimé d'ordinateur, microfiches et microfilms et bandes magnétiques. Des cartes et d'autres documents de référence géographiques sont disponibles pour certaines sortes de données. L'accès direct à des données agrégées est possible par le truchement de CANSIM, la base de données ordinarlingu et le système d'extraction de Statistique Canada.

Comment obtenir d'autres renseignements

Toute demande de renseignements au sujet de ce tableau ou de statistiques et services connexes doit être adressée à la:

Section des demandes d'information,
Centre canadien d'information sur la santé,

Statistique Canada, Ottawa, K1A 0T6 (téléphone: 951-1746) ou au centre de consultation de Statistique Canada à:

St. John's (1-800-565-7192)	Winnipeg (983-4020)
Halifax (426-5331)	Regina (780-5405)
Montréal (283-5725)	Edmonton (495-3027)
Ottawa (951-8116)	Calgary (292-6717)
Toronto (973-6586)	Vancouver (666-3691)

Un service d'appel interurbain sans frais est offert, dans toutes les provinces et dans les territoires, aux utilisateurs qui habitent à l'extérieur des zones de communication locale des centres régionaux de consultation.

Terre-Neuve et Labrador, Nouvelle-Écosse, Nouveau-Brunswick et Île-du-Prince-Édouard	1-800-565-7192
Québec	1-800-361-2831
Ontario	1-800-263-1136
Manitoba, Saskatchewan, Alberta et Territoires du Nord-Ouest	1-800-563-7828
Colombie-Britannique et Yukon	1-800-663-1551
Appareils de télécommunications pour les malentendants	1-800-363-7629
Numéro sans frais pour commander seulement (Canada et États-Unis)	1-800-267-6677

Comment commander les publications

On peut se procurer les autres publications de Statistique Canada auprès des agents autorisés et des autres librairies locales, par l'entremise des bureaux locaux de Statistique Canada, ou en écrivant à la Division de marketing, Ventas et Service, Statistique Canada, Ottawa, K1A 0T6.

1(613)951-7277

Numéro du télécopieur 1(613)951-0792

Toronto
Carte de crédit seulement (973-8018)



Statistics Canada
Canadian Centre for Health Information

Causes of Death, 1991



Statistique Canada
Centre canadien d'information sur la santé

Causes de décès, 1991

Published by authority of the Minister
responsible for Statistics Canada

© Minister of Industry,
Science and Technology, 1993

All rights reserved. No part of this publication
may be reproduced, stored in a retrieval system or
transmitted in any form or by any means, electronic,
mechanical, photocopying, recording or otherwise
without prior written permission from Licence
Services, Marketing Division, Statistics Canada,
Ottawa, Ontario, Canada K1A 0T6.

Billing Number 41032

Price: Canada: \$30.00

Catalogue No. 84-208

ISSN 1180-2421

Ottawa

Cover Photo:
Allan Lee Page/Masterfile

Note of Appreciation

Canada owes the success of its statistical system to a long-standing cooperation involving Statistics Canada, the citizens of Canada, its businesses and governments. Accurate and timely statistical information could not be produced without their continued cooperation and goodwill.

Publication autorisée par le ministre
responsable de Statistique Canada

© Ministre de l'Industrie, des Sciences
et de la Technologie, 1993

Tous droits réservés. Il est interdit de reproduire ou de transmettre le contenu de la présente publication, sous quelque forme ou par quelque moyen que ce soit, enregistrement sur support magnétique, reproduction électronique, mécanique, photographique, ou autre, ou de l'emmagasiner dans un système de recouvrement, sans l'autorisation écrite préalable des Services de concession des droits de licence, Division de la commercialisation, Statistique Canada, Ottawa, Ontario, Canada K1A 0T6.

Numéro de la facture 41032

Prix : Canada : 30 \$

N° 84-208 au catalogue

ISSN 1180-2421

Ottawa

Photo de la couverture:
Allan Lee Page/Masterfile

Note de reconnaissance

Le succès du système statistique du Canada repose sur un partenariat bien établi entre Statistique Canada et la population, les entreprises et les administrations canadiennes. Sans cette collaboration et cette bonne volonté, il serait impossible de produire des statistiques précises et actuelles.

SYMBOLS

The following standard tables are used in Statistics Canada publications:

..	figures not available.
...	figures not appropriate or not applicable.
-	nil or zero.
--	amount too small to be expressed.
p	preliminary figures.
r	revised figures
x	confidential to meet secrecy requirements of the Statistics Act.

These tables and explanatory text were prepared under the direction of:

- **John W. Coombs**, Acting Director
Canadian Centre for Health Information
- **Jane Gentleman**, Chief
Health Status Section
- **Anna Brancker**, Senior Analyst,
Health Status Section

Acknowledgement

The cooperation of provincial and territorial Vital Statistics registries who supply the mortality data in this report to Statistics Canada is gratefully acknowledged.

SIGNES CONVENTIONNELS

Les signes conventionnels suivants sont employés uniformément dans les publications de Statistiques Canada:

..	nombres indisponibles.
...	n'ayant pas lieu de figurer.
-	néant ou zéro.
--	nombres infimes.
p	nombres provisoires.
r	nombres rectifiés.
x	confidentiel en vertu des dispositions de la Loi sur la statistique relatives au secret.

Ces tableaux et texte explicatif ont été rédigés sous la direction de:

- **John W. Coombs**, directeur intérimaire
Centre canadien d'information sur la santé
- **Jane Gentleman**, chef
Section de l'état de santé
- **Anna Brancker**, analyste principale,
Section de l'état de santé

Remerciements

Statistique Canada tient à manifester sa gratitude envers les provinces et territoires qui nous ont fourni de leurs registres des statistiques de l'état civil, les données sur la mortalité qui apparaissent dans ce rapport.

TABLE OF CONTENTS

	Page
Introduction	
History	v
Purposes	v
Overview of Mortality Data Sources and Products Available	vi
Methodology	
Data Collection	ix
Data Definitions	x
Data Processing	xiii
Data Quality	
Coverage	xv
Completeness	xv
Change in Cause of Death Codes over Time	xv
Quality Indicators	xvi
Timeliness	xvii

Table. Deaths from Each Cause for Provinces by Sex and Canada by Sex and Age, 1991

Chapter	Int. List	Page
I. Infectious and Parasitic Diseases	001-139	002
II. Neoplasms	140-239	014
III. Endocrine, Nutritional and Metabolic Diseases, and Immunity Disorders	240-279	040
IV. Diseases of the Blood and Blood-forming Organs	280-289	050
V. Mental Disorders	290-319	054
VI. Diseases of the Nervous System and Sense Organs	320-389	058
VII. Diseases of the Circulatory System	390-459	068
VIII. Diseases of the Respiratory System	460-519	084
IX. Diseases of the Digestive System	520-579	092
X. Diseases of the Genito-urinary System	580-629	106
XI. Complications of Pregnancy, Childbirth, and the Puerperium	630-676	114

TABLE DES MATIÈRES

	Page
Introduction	
Historique	v
Objectifs	v
Aperçu des sources de données sur la mortalité et des produits disponibles	vi
Méthodologie	
Collecte de données	ix
Définitions des données	x
Traitement des données	xiii
Qualité des données	
Champs d'observation	xv
Intégralité	xv
Changements relatifs au codage des causes de décès	xv
Indicateurs de qualité	xvi
Actualité	xvii

Tableau. Décès selon la cause et le sexe par province, et selon la cause, le sexe et l'âge pour le Canada, 1991

Chapitre	Liste Int.	Page
I. Maladies infectieuses et parasitaires	001-139	002
II. Tumeurs	140-239	014
III. Maladies endocriniennes, de la nutrition et du métabolisme et troubles immunitaires	240-279	040
IV. Maladies du sang et des organes hématopoïétiques	280-289	050
V. Troubles mentaux	290-319	054
VI. Maladies du système nerveux et des organes des sens	320-389	058
VII. Maladies de l'appareil circulatoire	390-459	068
VIII. Maladies de l'appareil respiratoire	460-519	084
IX. Maladies de l'appareil digestif	520-579	092
X. Maladies des organes génito-urinaires	580-629	106
XI. Complications de la grossesse, de l'accouchement et des suites de couches	630-676	114

XII.	Diseases of the Skin and Subcutaneous Tissue	680-709	116	XII.	Maladies de la peau et du tissu cellulaire sous-cutané	680-709	116
XIII.	Diseases of the Musculo-skeletal System and Connective Tissue	710-739	118	XIII.	Maladies du système ostéo-articulaire des muscles et du tissu conjonctif	710-739	118
XIV.	Congenital Anomalies	740-759	124	XIV.	Anomalies congénitales	740-759	124
XV.	Causes of Perinatal Mortality (excluding stillbirths)	760-779	132	XV.	Certaines affections dont l'origine se situe dans la période périnatale	760-779	132
XVI.	Symptoms, Signs and Ill-defined Conditions	780-799	138	XVI.	Symptômes, signes et états morbides mal définis	780-799	138
EXVII.	External Causes of Injury and Poisoning	E800-E999	142	EXVII.	Causes extérieures de traumatismes et empoisonnements	E800-E999	142
NXVII.	Injury and Poisoning	N800-N999	182	NXVII.	Lésions traumatiques et empoisonnements	N800-N999	182

APPENDICES

1.	Standard Tables with Vital Statistics Data	223
2.	Registration of Death Form	224
3.	Post-censal Population Estimates, by Sex and Age Group, Canada and Provinces, June 1, 1991	226
4.	Calculation of Age-standardized Death Rate	227

References	228
------------	-----

APPENDICES

1.	Tableaux normalisés de données de la statistique de l'état civil	223
2.	Formule de déclaration de décès	224
3.	Estimations postcensitaires de la population, selon le sexe et le groupe d'âge, Canada et provinces, 1er juin, 1991	226
4.	Calcul des taux comparatifs de mortalité	227

Références	228
------------	-----

INTRODUCTION

History

The collection of vital statistics began in Canada, as in England, with the registration by the ecclesiastical authorities of baptisms, marriages and burials. These registers have made it possible to compile vital statistics for Quebec since 1610.

For Canada as a whole, it was impossible to compile a satisfactory series of vital statistics prior to 1921. Obstacles to such a national compilation included variations in the vital statistics legislation between provinces, incompleteness of registration, lack of uniformity in classification and method of presentation, omission of important data and choice of fiscal instead of calendar year as the time unit.

The Dominion Bureau of Statistics (DBS), established by the Statistics Act of 1918, and two Dominion-Provincial Conferences held in the same year provided the mechanism for DBS and the provincial Vital Statistics Offices to produce national vital statistics. In this cooperative scheme, DBS would supply the standard registration forms for births, deaths and marriages while the provinces would forward transcripts of the completed forms. Eight provinces initially entered into the cooperative system leading to publication of the first annual report for Canada in 1921. Quebec entered from the beginning of the year 1926 and Newfoundland entered in 1949. Data from the territories were first included in the regular publications in 1956.

Purposes

Now, as in the early years, the complete and accurate registration of all "vital" events in Canada is the main objective of this collaborative effort between the provinces and Statistics Canada. Under a federal-provincial agreement, the registration of births, stillbirths, marriages and

INTRODUCTION

Historique

Au Canada, comme en Angleterre, les premières données sur l'état civil ont été recueillies par les autorités ecclésiastiques, qui enregistraient les baptêmes, les mariages et les enterrements. Ces registres ont permis de compiler des statistiques de l'état civil pour le Québec depuis 1610.

Pour le Canada tout entier, il n'a pas été possible de compiler une série satisfaisante de statistiques de l'état civil avant 1921. Parmi les obstacles qui ont nui à la compilation de ce genre de statistiques à l'échelle nationale, mentionnons les différences entre les lois provinciales à cet égard, les lacunes dans l'enregistrement, le manque d'uniformité dans la classification ou dans la méthode de présentation, l'omission de données importantes et le choix de l'année financière au lieu de l'année de calendrier comme unité de temps.

En 1918, le Bureau fédéral de la statistique (BFS) était créé en vertu de la Loi sur la statistique. C'est au cours de deux conférences fédérales-provinciales tenues cette même année que le BFS et les bureaux provinciaux de l'état civil ont conclu une entente de collaboration en vue de produire des données nationales sur l'état civil. Selon cette entente de collaboration, le BFS devait fournir les formulaires d'enregistrement normalisés pour les naissances, les mariages et les décès, et les provinces devaient lui envoyer des copies des formulaires remplis. Au départ, huit provinces étaient parties à cette entente de collaboration qui a mené à la publication du premier rapport annuel pour le Canada en 1921. Le Québec s'est joint aux autres provinces au début de 1926, et Terre-Neuve, en 1949. Les données des territoires ont été incluses dans les publications régulières pour la première fois en 1956.

Objectifs

Aujourd'hui, tout comme au début, l'enregistrement complet et exact de tous les événements relatifs à l'état civil au Canada est le principal objectif de ce travail de collaboration entre les provinces et Statistique Canada. Aux termes d'une entente fédérale-provinciale,

deaths is the responsibility of the provinces and territories. The primary function of the provincial or territorial registration systems is to obtain and preserve such documentary evidence as is necessary to protect the legal rights of the individual. At any time after registration, the individual or family concerned may refer to the records for proof of the pertinent facts concerning a birth, marriage or death.

While the production of statistics is of secondary importance to the provincial or territorial registries of vital statistics, the data are nevertheless used extensively by the research community and other health professionals. At the national level the primary use of the data is statistical, such as in population estimates and projections, demographic trend analyses, health surveillance and epidemiological research.

Overview of Mortality Data Sources and Products Available

The vital statistics death registration system covers all deaths occurring in Canada. As well, deaths of Canadian residents occurring in the United States are reported under a reciprocal agreement. Unless otherwise indicated, tabulations exclude deaths of non-Canadian residents which occurred in Canada.

The central Vital Statistics Registry in each province and territory provides data from death registration forms to Statistics Canada. The following are statistical data items, which are reported in a standard way by all jurisdictions, included in the national vital statistics death registration system:

- Age and sex of the deceased
- Marital status of the deceased
- Residence of the deceased
- Birthplace of the deceased

l'enregistrement des naissances, des mariages, des décès relève des provinces et territoires. Les systèmes d'enregistrement des provinces et territoires visent avant tout à obtenir et à conserver les preuves documentaires nécessaires pour protéger les droits de chaque personne. À n'importe quel moment après l'enregistrement, la personne ou la famille concernée peut consulter les registres pour avoir une preuve des faits se rapportant à une naissance, à un mariage ou à un décès.

Bien que la production de statistiques soient d'une importance secondaire pour les bureaux provinciaux et territoriaux de l'état civil, les données sont quant même beaucoup utilisées par les chercheurs et les professionnels de la santé. Au niveau national, on utilise principalement les données à des fins statistiques, par exemple pour les estimations et les projections démographiques, l'analyse des tendances démographiques, la surveillance de la santé et la recherche épidémiologique.

Aperçu des sources de données sur la mortalité et des produits disponibles

Le système d'enregistrement des décès couvre tous les décès qui se produisent au Canada. En outre, les décès de résidents canadiens aux États-Unis sont déclarés en vertu d'une entente réciproque. Sauf indication contraire, les totalisations excluent les décès au Canada de personnes qui ne sont pas des résidentes canadiennes.

Le bureau central de l'état civil de chaque province et territoire fournit à Statistique Canada les données tirées des formulaires d'enregistrement de décès. Voici les éléments d'information qui sont déclarés de façon uniforme par tous les secteurs de compétence et qui sont inclus dans le système national d'enregistrement des décès:

- l'âge et le sexe de la personne décédée
- l'état matrimonial de la personne décédée
- le lieu de résidence de la personne décédée
- le lieu de naissance de la personne décédée

- | | |
|--|--|
| <ul style="list-style-type: none">- Birthplace of parents of the deceased- Date of death- Underlying cause of death- Province of occurrence of death- Place of accident (for most non-transport accidental deaths)- Autopsy | <ul style="list-style-type: none">- le lieu de naissance des parents de la personne décédée- la date du décès- la cause antécédente du décès- la province de décès- le lieu de l'accident (pour la plupart des décès accidentels non reliés au transport)- l'autopsie |
|--|--|

The national mortality data are published in the Standard Tables listed in Appendix 1. In addition to these tables, other data in the form of more detailed cross-tabulations, custom tabulations, computer printouts, diskettes and magnetic tapes are available upon request to the Canadian Centre for Health Information or Statistics Canada Reference Centres.

Les données nationales sur la mortalité sont publiées dans les tableaux de base énumérés à l'appendice 1. Outre ces tableaux, on peut se procurer, sur demande, d'autres données sous forme de tableaux croisés plus détaillés, de totalisations spéciales, d'imprimés, de disquettes et de bandes magnétiques en s'adressant au Centre canadien d'information sur la santé ou aux Centres de référence de Statistique Canada.

METHODOLOGY

Data Collection

Provincial and territorial Vital Statistics Acts or equivalent legislation render compulsory the registration of all deaths within their jurisdictions. These Acts follow, as closely as possible, a Model Vital Statistics Act which was developed to promote uniformity of legislation and reporting practices among the provinces and territories.

An agreement between the government of Canada and governments of the provinces and territories governs the operation of the Canadian System of Vital Statistics. An advisory committee, called the Vital Statistics Council for Canada, oversees policy and operational matters. All provincial/territorial jurisdictions and Statistics Canada are represented on the Vital Statistics Council. Under the agreement, Statistics Canada is responsible for the design and printing of a standard death registration form (Appendix 2) for use in any province or territory. When a province elects to print its own form to collect additional information it includes the standard information agreed upon. All model registration forms are currently under review.

The form for the registration of a death consists of two parts, personal and medical. Personal data are supplied by an informant, usually a relative of the deceased. The informant signs this part of the certificate and is responsible for delivering the form to the undertaker. The part of the form comprising the medical certificate of death is completed by the medical practitioner last in attendance or by a coroner, if an inquest or enquiry was held. The undertaker, or person acting as the undertaker, enters details on burial or other disposition of the body on the death registration form. He is also responsible for filing the completed form with the local Registrar who then issues the burial permit.

MÉTHODOLOGIE

Collecte de données

Les lois provinciales et territoriales sur les statistiques de l'état civil ou les textes législatifs équivalents rendent obligatoire l'enregistrement de tous les décès dans la province ou le territoire. Ces lois se rapprochent le plus possible d'une loi modèle sur les statistiques de l'état civil, qu'on a rédigée afin d'assurer l'uniformité des lois et des méthodes de déclaration des provinces et territoires.

Une entente entre le gouvernement du Canada et les gouvernements des provinces et territoires régit le fonctionnement du système canadien des statistiques de l'état civil. Un comité consultatif, appelé le Conseil de la statistique de l'état civil du Canada, s'occupe des politiques et des questions opérationnelles. Les provinces et territoires ainsi que Statistique Canada sont tous représentés à ce conseil. Aux termes de l'entente, Statistique Canada est chargé de concevoir et d'imprimer un formulaire normalisé d'enregistrement de décès (Annexe 2) qui peut être utilisé dans n'importe quelle province ou n'importe quel territoire. Lorsqu'une province choisit d'imprimer son propre formulaire pour recueillir des renseignements supplémentaires, ce formulaire doit comprendre les données de base précisées dans l'entente. Tous les formulaires d'enregistrement modèles font actuellement l'objet d'une révision.

Le formulaire d'enregistrement de décès se divise en deux parties, soit les renseignements personnels et les renseignements médicaux. Les renseignements personnels sont fournis par un répondant, habituellement un parent de la personne décédée. Le répondant signe cette partie du certificat et doit remettre le formulaire à l'entrepreneur de pompes funèbres. La partie du formulaire qui correspond au certificat médical de décès est remplie par le médecin qui a constaté le décès, ou par le coroner dans les cas où il y a une enquête. L'entrepreneur de pompes funèbres, ou la personne qui joue ce rôle, doit inscrire sur le formulaire d'enregistrement de décès les détails concernant l'enterrement ou toute autre disposition à prendre relativement au cadavre. Il doit également présenter le formulaire rempli au registraire local, qui délivrera le permis d'enterrement.

All provinces (except Ontario since 1990) supply microfilm copies of registration forms to Statistics Canada. In addition, New Brunswick, Quebec, Ontario and the Western provinces supply machine-readable abstracts of registrations, consisting of the required standard information. For the remaining Atlantic provinces and the territories the required standard information on microfilm is converted to machine-readable format at Statistics Canada. Subsequent changes to registrations due to errors or omissions are transmitted to Statistics Canada as the information becomes available.

Data Definitions

Terms, definitions and classification schemes employed in the Canadian system of vital statistics are not unique but are based on accepted standards contained in World Health Organization documents, the medical and health literature, Vital Statistics Acts and the demographic literature.

(a) Definitions of Types of Deaths used in the Tables

Unless otherwise indicated the tables exclude stillbirths.

Infant	-	Deaths under 1 year of age
Neonatal	-	Deaths under 28 days (4 weeks) of age
Post-neonatal	-	Deaths between 4 weeks and 1 year of age
Perinatal	-	Foetal deaths of 28 weeks' or more gestation plus infant deaths under 7 days (1 week) of life
Stillbirth	-	Foetal deaths of 28 or more weeks' gestation

Toutes les provinces (sauf l'Ontario depuis 1990) fournissent à Statistique Canada des copies sur microfilm des formulaires d'enregistrement. En outre, le Nouveau-Brunswick, le Québec, l'Ontario et les provinces de l'Ouest extraient des formulaires les données de base requises et les transmettent à Statistique Canada sous une forme lisible par machine. Pour les autres provinces atlantiques et les territoires, c'est Statistique Canada qui s'occupe de mettre sous une forme lisible par machine les données de base qui lui sont fournies sur microfilm. Les modifications à apporter aux enregistrements à cause d'erreurs ou d'omissions sont communiquées immédiatement à Statistique Canada.

Définitions des données

Les termes, les définitions et les classifications utilisés dans le système canadien des statistiques de l'état civil ne sont pas uniques. Ils sont fondés sur des normes acceptées qu'on trouve dans les documents de l'Organisation mondiale de la santé, dans la documentation sur la médecine, la santé et la démographie ainsi que dans les lois sur les statistiques de l'état civil.

(a) Définitions des genres de mortalité figurant dans les tableaux

Sauf indication contraire, les mortinaissances sont exclues des tableaux.

Infantile	-	Décès des moins de un an
Néonatale	-	Décès des moins de 28 jours (quatre semaines)
Post-néonatale	-	Décès d'enfants de quatre semaines à un an
Périnatale	-	Décès des foetus de 28 semaines ou plus, plus les décès d'enfants âgés de moins de sept jours (une semaine)
Mortinatalité	-	Décès des foetus de 28 semaines ou plus

(b) Definitions of Types of Rates used in Tables

Rates are calculated using annual population figures corresponding to the year of death as enumerated in Census years or as estimated in intercensal years (See Appendix 3).

Rates are computed as follows:

- Crude - The number of deaths during the year as a rate per 1,000 or per 100,000 population, as indicated in each table
- Age-specific - The number of deaths in a given age group expressed as a rate per 100,000 persons in the same age group
- Infant - Per 1,000 live births
- Neonatal - Per 1,000 live births
- Post-neonatal - Per 1,000 live births
- Perinatal - Per 1,000 total births
- Stillbirth - Per 1,000 total births
- Age-standardized - Age-standardization removes the effects of differences in age structure among areas and over time.

The age-standardized rates show the number of deaths per 100,000 population that would have occurred in a given area if the age structure of the area was the same as that of a specified standard population (see formula in Appendix 4). The standard population used in tables with age-standardized rates is the 1971 Census population of Canada (Appendix 4).

(b) Définitions des genres de taux figurant dans les tableaux

Le calcul des taux est fondé sur les données démographiques correspondant à l'année du décès. Ces données proviennent des recensements ou d'estimations pour les années intercensitaires (voir l'appendice 3).

Les taux sont calculés ainsi:

- Brut - Le nombre de décès durant l'année pour 1,000 ou 100,000 habitants, selon ce qui est indiqué dans chaque tableau
- Par âge - Le nombre de décès dans un groupe d'âge donné pour 100,000 personnes dans le même groupe d'âge
- Infantile - Pour 1,000 naissances vivantes
- Néonatale - Pour 1,000 naissances vivantes
- Post-néonatale - Pour 1,000 naissances vivantes
- Périnatale - Pour 1,000 naissances totales
- Mortalité - Pour 1,000 naissances totales
- Comparatif - Le calcul des taux comparatifs vise à supprimer l'effet des différences dans la structure par âge entre diverses populations et sur une certaine période.

Les taux comparatifs montrent le nombre de décès pour 100,000 habitants qui se seraient produits dans une population donnée si la structure par âge de cette population était la même que celle d'une population-type (voir la formule à l'appendice 4). La population-type utilisée dans les tableaux affichant des taux comparatifs est la population du Canada selon les données du recensement de 1971 (appendice 4).

(c) Description of Other Terms appearing in the Tables or Available in Machine-Readable Form

(i) Age

Completed age in months or days for infants less than one year old.

Completed age in years for persons one year old and over.

(ii) Marital Status

Deaths by marital status are shown in the Standard Tables "Births" and "Deaths" (see Appendix 1). The categories in these tables are "single", "married (including separated)", "widowed and divorced" and "not stated". The machine-readable file, however, separates out "widowed", "divorced" and "separated".

(iii) Residence of Deceased

On death records, province (or territory), census division (or county) and locality (city town or village) are coded. The geographic coding system used is the Standard Geographical Classification (SGC)(1).

(iv) Birthplace

Birthplace of the deceased (province if born in Canada and country if born outside Canada) and also of the parents of the deceased are reported and are on the machine-readable data base, but are not published.

(v) Place of Accident

For accidental deaths other than those related to transport or medical care, the place of occurrence of the accident is on the machine-readable data base but not published. The eight categories are "home", "farm", "mine and quarry", "industrial place", "recreational place", "street and highway", "public building" and "residential institution".

(c) Définitions d'autres termes figurant dans les tableaux ou dans les données offertes sous forme lisible par machine

(i) Âge

Âge en mois ou en jour pour les enfants de moins de un an.

Âge en années pour les personnes de un an et plus.

(ii) État matrimonial

Les décès selon l'état matrimonial figurent aux tableaux normalisés "Naissances" et "Décès" (voir l'appendice 1). Les catégories utilisées dans ces tableaux sont "célibataire", "marié(e) (y compris séparé(e))", "veuf (veuve) et divorcé(e)", et "non précisé". Dans le fichier lisible par machine, on fait cependant une distinction entre "veuf (veuve)", "divorcé(e)" et "séparé(e)".

(iii) Lieu de résidence de la personne décédée

La province (ou le territoire), la division de recensement (ou le comté) et la localité (la ville ou le village) sont codées dans les registres de décès. Le système de géocodage employé est la Classification géographique type (CGT) (1).

(iv) Lieu de naissance

Le lieu de naissance de la personne décédée (province si elle est née au Canada et pays si elle est née à l'étranger) et le lieu de naissance de ses parents sont déclarés et figurent dans la base de données lisible par machine, mais ne sont pas publiés.

(v) Lieu de l'accident

Pour les décès accidentels, autres que ceux reliés au transport ou aux soins médicaux, le lieu de l'accident figure dans la base de données lisible par machine mais n'est pas publié. Les huit catégories sont "maison", "exploitation agricole", "mine ou carrière", "lieu industriel", "lieu de récréation", "route", "immeuble public" et "établissement résidentiel".

(vi) Autopsy

The machine-readable file contains a variable indicating whether or not an autopsy was performed. This information has not been extensively used but can serve as an indicator of the reliability of the reported cause of death.

(vii) Cause of Death Classification

Information on cause of death is coded according to the International Classification of Diseases(2). The 9th Revision has been in use in Canada since 1979. The cause of death coded and tabulated is the **underlying cause of death**. This is defined as "(a) the disease or injury which initiated the train of events leading directly to death, or (b) the circumstances of the accident or violence which produced the fatal injury". This underlying cause of death is selected by a coder from a number of conditions listed on the death certificate. Only this underlying cause of death and, for accidental and violent deaths, the nature of the injury resulting from the accident, are currently recorded in machine-readable form. Several provinces, however, are implementing a system to code and record in machine-readable form multiple causes of death specified on the death certificate.

Data Processing**(a) Processing before Receipt by Statistics Canada**

With some exceptions (see 'processing at Statistics Canada' below), the provinces receive and code the data, convert them to machine-readable form and carry out edits. Editing varies by province but usually includes checks that data are present, validation of code ranges for coded information and consistency checks between related data items, such as cause of death

(vi) Autopsie

Le fichier lisible par machine renferme une variable indiquant si une autopsie a été pratiquée ou non. Cet élément d'information n'a pas été beaucoup utilisé, mais il peut servir d'indicateur de la fiabilité de la cause déclarée de décès.

(vii) Classification de la cause du décès

Les renseignements sur la cause du décès sont codés selon la Classification internationale des maladies (2). La 9^e révision est utilisée au Canada depuis 1979. La cause du décès qui est codée et qui sert à la production des totalisations est la **cause antécédente du décès**. Elle est définie comme étant "(a) la maladie ou le traumatisme qui a déclenché l'évolution morbide conduisant directement au décès ou (b) les circonstances de l'accident ou de la violence qui ont entraîné le traumatisme mortel". Cette cause antécédente du décès est choisie par un codeur d'après un certain nombre de conditions précisées sur le certificat de décès. Actuellement, seule cette cause antécédente du décès et, dans le cas de mort violente ou accidentelle, la nature de la blessure, sont enregistrées sous forme lisible par machine. Cependant, plusieurs provinces s'affairent à mettre au point un système qui permettra le codage et l'enregistrement sous forme lisible par machine de causes multiples de décès précisées sur le certificat de décès.

Traitement des données**(a) Traitement avant l'envoi des données à Statistique Canada**

À quelques exceptions près (voir le paragraphe sur le traitement à Statistique Canada ci-dessous), les provinces reçoivent et codent les données, les mettent sous une forme lisible par machine et effectuent des vérifications. Les vérifications varient d'une province à l'autre mais incluent habituellement des vérifications de la présence des données, une validation des codes pour les

and sex (for sex-specific causes) or marital status and age.

Statistics Canada provides provinces with training and consultation for cause of death coding and supplies manuals, such as the **International Classification of Diseases (ICD)** and the **Standard Geographical Classification (SGC)** to promote data reliability and consistency.

(b) Processing at Statistics Canada

For those provinces which send only copies of death certificates and not machine-readable files, the cause of death is coded at Statistics Canada. Geographic information is coded for the Yukon as well as for all reports pertaining to non-residents of Canada. For deaths of Canadian residents reported by the USA, both medical and geographic information is coded at Statistics Canada. All required data not provided by the provinces and territories in machine-readable form are then captured in a standard format. Machine-readable files provided by provinces are converted to this standard format at Statistics Canada.

The data from all provinces then undergo the same edit routines to ascertain the completeness and quality of the data. Currently, standard edit specifications are being developed by Statistics Canada for inclusion in provincial edit systems. Most errors and omissions detected during processing are corrected by referring to the microfilmed registrations and liaison with the provinces. Microfilms for 1990 and 1991 registrations in Ontario were not available so that Ontario data for these years were only partially edited at Statistics Canada.

données codées et des vérifications de cohérence entre les éléments d'information connexes tels que la cause du décès et le sexe (pour les causes propres à un sexe) ou l'état matrimonial et l'âge.

Statistique Canada offre aux provinces des cours de formation et des services de consultation sur le codage de la cause du décès et leur fournit des manuels comme la **Classification internationale des maladies (CIM)** et la **Classification géographique type (CGT)** afin de favoriser la fiabilité et la cohérence des données.

(b) Traitement à Statistique Canada

Pour les provinces qui envoient seulement des copies des certificats de décès et non des fichiers lisibles à la machine, la cause du décès est codée à Statistique Canada. C'est également le Bureau qui s'occupe de coder les renseignements géographiques pour le Yukon ainsi que pour tous les décès de personnes autres que les résidents canadiens. Pour les décès de résidents canadiens déclarés par les États-Unis, les renseignements médicaux et géographiques sont codés à Statistique Canada. Toutes les données requises qui ne sont pas fournies par les provinces et territoires sous forme lisible par machine sont ensuite saisies selon une présentation normalisée. Les fichiers lisibles sur machine fournis par les provinces sont convertis à Statistique Canada de façon à respecter cette présentation normalisée.

Les données de toutes les provinces font ensuite l'objet des mêmes vérifications visant à en mesurer l'intégralité et la qualité. Statistique Canada est en train d'élaborer des spécifications concernant un programme normalisé de vérification qui sera intégré aux systèmes provinciaux de vérification. Dans la plupart des cas, on consulte les enregistrements sur microfilm ou on communique avec les provinces pour corriger les erreurs et les omissions décelées pendant le traitement. Les microfilms des enregistrements de 1990 et 1991 en Ontario n'étaient pas disponibles ce qui fait que les données de l'Ontario pour ces années n'ont été éditées que partiellement à Statistique Canada.

DATA QUALITY

Coverage

Due to the legal reporting requirements registration of deaths is considered to be virtually complete. Records received after a "cut-off date" are entered into the system but are not edited. These late registrations result in some under-coverage at the time annual tabulations are disseminated. The numbers are usually small. In 1990, for example, there were 84 late registrations of deaths in all of Canada.

Completeness

Completeness of reporting of core statistical data items varies with the item, the reporting province and the year. For the combined provincial and territorial data, completeness in the 5-year period 1982-1986 has been over 99% for all core data items listed in section A3 except for birthplace of deceased (85%-97%), birthplace of parents of the deceased (39%-45%) and place of accident (75%-80%).

Certain causes of death, particularly homicides and suicides, may be assigned imprecise codes, such as "other unknown and unspecified cause" (ICD-9 799.9) at the time of reporting to Statistics Canada, pending further investigation, such as an inquest or a court decision. It is likely that this occurred in Alberta in 1985 and in Ontario in 1990: compared with other years, more deaths were classified to "other and unspecified and unknown causes: and fewer deaths were classified to "accidents, poisonings and violence". While the more precise information is usually reported at a later date and converted to machine-readable form, this will not be reflected in published data.

QUALITÉ DES DONNÉES

Champ d'observation

Comme l'enregistrement des décès est exigé par la loi, les données sont considérées comme presque complètes. Les enregistrements reçus après la date limite sont entrés dans le système mais ne sont pas vérifiés. Ces enregistrements tardifs entraînent donc un certain sous-dénombrement au moment où les totalisations annuelles sont publiées. Le nombre est habituellement faible. Par exemple, en 1990, il y a eu 84 enregistrements tardifs de décès dans l'ensemble du Canada.

Intégralité

L'intégralité des principaux éléments d'information varie selon l'élément, la province déclarante et l'année. Pour l'ensemble des provinces et territoires, le taux d'intégralité des données pendant la période allant de 1982 à 1986 a dépassé 99 pour tous les principaux éléments d'information énumérés à la section A3, à l'exception du lieu de naissance de la personne décédée (85%-97%), du lieu de naissance des parents de la personne décédée (39%-45%) et du lieu de l'accident (75%-80%).

Au moment de déclarer les données à Statistique Canada, il se peut qu'on attribue à certaines causes de décès, particulièrement lorsqu'il s'agit d'homicides et de suicides, des codes imprécis tels que "autres causes mal définies ou inconnues" (CIM-9, 799.9) en attendant le résultat de l'enquête ou la décision du tribunal. Il est probable que cela soit arrivé en Alberta en 1985 et en Ontario en 1990: en comparaison avec d'autres années, plus de décès ont été classés sous "autres et causes non spécifiées et inconnues" et moins de décès ont été classés sous "accidents, empoisonnements et violence". Même si des renseignements plus précis sont habituellement déclarés à une date ultérieure et inscrits dans les bases de données lisibles par machine, ils ne paraîtront pas dans les données publiées.

Change in Cause of Death Codes over Time

Since 1979 cause of death information in published reports is based on the 9th revision of the International Classification of Diseases (ICD-9). Restructuring of the classification and some changes in the rules for selecting the underlying cause of death have resulted in some break in continuity with previous revisions. Any comparisons of ICD-9 categories with previous revisions, either by category number or disease title, should be made with reference to both the ICD-9 and the previous classification(s). In this respect, particular care should be taken with certain categories or sections of the ICD. These include: category 558 which contains conditions previously classified to the infectious disease chapter; category 579 which includes some conditions previously found in the chapter on endocrine disorders; categories 390-398 and 424 where assumptions of rheumatic origin are no longer made for certain conditions; the categories for asthma, bronchitis and emphysema (490-493) where linkage of conditions is no longer possible; the section entitled "pregnancy with abortive outcome" (630-639) which now includes ectopic pregnancies; the chapter on perinatal conditions where the age restriction has been changed; and the symptoms chapter where certain symptoms have been removed and placed in other chapters relating to specific organ systems.

In addition, the increasing importance of human immunodeficiency virus (HIV) infection resulted in the introduction of an addendum to the ICD-9, providing for specific codes for HIV infection. These codes, ICD 042, 043 and 044 in the chapter on infectious and parasitic diseases (I) of the ICD has been in use in Canada starting in 1987. Prior to 1987, HIV infections, if so identified, were included under immunity disorders in Chapter III of the ICD.

Quality Indicators

Occasional studies (3,4) have been carried out to examine specific quality aspects of the death data. In both studies, samples of records from the final edited machine-readable files were compared to recoded versions of the original microfilm documents. Various sources of errors were identified and reported so that improvements

Changements relatifs au codage des causes de décès

Depuis 1979, les renseignements publiés en ce qui concerne les causes de décès sont fondés sur la 9^e révision de la Classification internationale des maladies (CIM-9). La restructuration de la classification et certains changements apportés aux règles régissant le choix de la cause antécédente du décès ont entraîné une certaine incompatibilité avec les révisions précédentes. On devrait consulter à la fois la CIM-9 et les révisions précédentes avant de faire toute comparaison, que ce soit par le numéro de la catégorie ou le nom de la maladie. À cet égard, on devrait faire particulièrement attention à certaines catégories ou sections de la CIM, notamment: la catégorie 558, qui comprend certains états inscrits auparavant dans le chapitre sur les maladies infectieuses; la catégorie 579, qui comprend certains états classés auparavant dans le chapitre sur les troubles endocriniens; les catégories 390-398 et 424, où l'on n'attribue plus à certains états une origine rhumatismale; les catégories relatives à l'asthme, à la bronchite et à l'emphysème (490-493), où le couplage n'est plus possible; la section intitulée "grossesse aboutissant à l'avortement" (630-639), qui comprend maintenant les grossesses extra-utérines; le chapitre sur les états périnataux, où l'on a apporté des changements en ce qui concerne l'âge; et le chapitre sur les symptômes, où certains symptômes ont été enlevés et classés dans d'autres chapitres sur des organes précis.

En outre, l'importance de plus en plus grande de l'infection à virus de l'immuno-déficience humaine (VIH) a entraîné l'ajout à la CIM-9 de codes spécifiques pour l'infections par VIH. Ces codes, CIM 042, 043 et 044, qui se trouvent au chapitre sur les maladies infectieuses et para-sitaires (I) de la CIM, sont utilisés au Canada depuis 1987. Avant 1987, les infections par VIH qui étaient identifiées étaient incluses dans les troubles immunitaires au chapitre III de la CIM.

Indicateurs de qualité

On a réalisé certaines études (3, 4) afin d'examiner certains aspects de la qualité des données sur les décès. Dans les deux études, on a comparé des échantillons d'enregistrements tirés des fichiers définitifs lisibles par machine aux versions recodées des documents originaux sur microfilm. Diverses sources d'erreurs ont été

in the data collection process could be implemented, such as training of coding staff.

Timeliness

Data are usually available towards the end of the year following the data year and the tabulations shortly thereafter.

décelées et signalées afin qu'on puisse améliorer le processus de collecte des données, par exemple sur le plan de la formation du personnel préposé au codage.

Actualité

Les données sont habituellement disponibles vers la fin de l'année suivant l'année de données, et les totalisations peu de temps après.

STATISTICAL TABLES

TABLEAUX STATISTIQUES

DEATHS FROM EACH CAUSE FOR PROVINCES BY SEX, AND CANADA BY SEX AND AGE, 1991

INT.LIST LISTE INT	CAUSE OF DEATH CAUSE DU DECES		PROVINCE OF RESIDENCE - PROVINCE DE RESIDENCE													
			CANADA	NFLD. T-N.	PEI. IPE.	N.S. N-E.	N.B. N-B.	QUE. QUE.	ONT. ONT.	MAN. MAN.	SASK. SASK.	ALTA. ALTA.	B-C. C-B.	YUKON YUKON	NWT. T.N-O	
013	Meninges and central nervous system Méninges et système nerveux central	M	2	-	-	1	-	1	-	-	-	-	-	-	-	-
		F	6	-	-	-	-	1	5	-	-	-	-	-	-	-
013.0	Tuberculous meningitis Meningite tuberculeuse	M	2	-	-	1	-	1	-	-	-	-	-	-	-	-
		F	6	-	-	-	-	1	5	-	-	-	-	-	-	-
014	Intestines, peritoneum and mesentery Intestin, péritoine et mésentère	M	-	-	-	-	-	-	-	-	-	-	-	-	-	-
		F	2	-	-	-	-	-	1	-	1	-	-	-	-	-
015	Bones and joints Os et articulations	M	4	-	-	-	-	3	1	-	-	-	-	-	-	-
		F	1	-	-	-	-	-	-	-	-	1	-	-	-	-
015.0	Vertebral column Colonne vertébrale	M	3	-	-	-	-	2	1	-	-	-	-	-	-	-
		F	1	-	-	-	-	-	-	-	-	1	-	-	-	-
015.9	Unspecified Sans précision	M	1	-	-	-	-	1	-	-	-	-	-	-	-	-
		F	-	-	-	-	-	-	-	-	-	-	-	-	-	-
016	Genitourinary system Appareil génito-urinaire	M	-	-	-	-	-	-	-	-	-	-	-	-	-	-
		F	1	-	-	-	-	-	1	-	-	-	-	-	-	-
016.0	Kidney Rein	M	-	-	-	-	-	-	-	-	-	-	-	-	-	-
		F	1	-	-	-	-	-	1	-	-	-	-	-	-	-
017	Other organs Autres organes	M	2	-	-	-	-	-	2	-	-	-	-	-	-	-
		F	4	-	-	-	-	-	2	1	-	-	-	1	-	-
017.0	Skin and subcutaneous cellular tissue Peau et tissu cellulaire sous-cutané	M	2	-	-	-	-	-	2	-	-	-	-	-	-	-
		F	4	-	-	-	-	-	2	1	-	-	-	1	-	-
018	Miliary tuberculosis Tuberculose miliaire	M	4	-	-	-	-	1	1	-	-	1	1	-	-	-
		F	2	-	-	-	-	-	1	-	-	1	-	-	-	-
018.9	Unspecified Sans précision	M	4	-	-	-	-	1	1	-	-	1	1	-	-	-
		F	2	-	-	-	-	-	1	-	-	1	-	-	-	-
TOTAL	(010-018)	M	78	4	-	2	2	27	26	1	2	6	7	-	1	-
TOTAL	(010-018)	F	53	1	-	2	3	7	23	3	2	5	7	-	-	-
ZOO NOTIC BACTERIAL DISEASES (020-027) ANTHROPOZOONOSES BACTÉRIENNES (020-027)																
027	Other zoonotic bacterial diseases Autres anthrozoonooses bactériennes	M	3	-	-	-	-	-	1	-	-	2	-	-	-	-
		F	3	-	-	-	-	-	3	-	-	-	-	-	-	-
027.0	Listeriosis Listériose	M	3	-	-	-	-	-	1	-	-	2	-	-	-	-
		F	3	-	-	-	-	-	3	-	-	-	-	-	-	-
TOTAL	(020-027)	M	3	-	-	-	-	-	1	-	-	2	-	-	-	-
TOTAL	(020-027)	F	3	-	-	-	-	-	3	-	-	-	-	-	-	-
OTHER BACTERIAL DISEASES (030-041) AUTRES MALADIES BACTÉRIENNES (030-041)																
031	Diseases due to other mycobacteria Maladies dues à d'autres mycobactéries	M	7	-	-	-	-	2	4	-	-	-	1	-	-	-
		F	2	-	-	-	-	-	2	-	-	-	-	-	-	-
031.0	Pulmonary Pulmonaires	M	5	-	-	-	-	1	4	-	-	-	-	-	-	-
		F	1	-	-	-	-	-	1	-	-	-	-	-	-	-
031.9	Unspecified Sans précision	M	2	-	-	-	-	1	-	-	-	-	1	-	-	-
		F	1	-	-	-	-	-	1	-	-	-	-	-	-	-
032	Diphtheria Diphthérie	M	1	-	-	-	-	-	1	-	-	-	-	-	-	-
		F	-	-	-	-	-	-	-	-	-	-	-	-	-	-
032.9	Unspecified Sans précision	M	1	-	-	-	-	-	1	-	-	-	-	-	-	-
		F	-	-	-	-	-	-	-	-	-	-	-	-	-	-
034	Streptococcal throat and scarlatina Angine à streptocoques et scarlatine	M	-	-	-	-	-	-	-	-	-	-	-	-	-	-
		F	1	1	-	-	-	-	-	-	-	-	-	-	-	-
034.0	Streptococcal sore throat Angine à streptocoques	M	-	-	-	-	-	-	-	-	-	-	-	-	-	-
		F	1	1	-	-	-	-	-	-	-	-	-	-	-	-
036	Meningococcal infection Infections à méningocoques	M	28	2	2	1	1	9	11	1	-	1	-	-	-	-
		F	24	2	-	2	1	9	4	-	1	2	2	-	1	-
036.0	Meningococcal meningitis Meningite cérébro-spinale épidémique	M	5	-	-	-	1	2	1	1	-	-	-	-	-	-
		F	8	-	-	-	-	3	1	-	-	1	2	-	1	-
036.2	Meningococcaemia Meningococcémie	M	20	1	2	1	-	5	10	-	-	1	-	-	-	-
		F	11	1	-	2	-	4	3	-	-	1	-	-	-	-
036.3	Waterhouse-Friderichsen syndrome Syndrome de Waterhouse-Friderichsen	M	3	1	-	-	-	2	-	-	-	-	-	-	-	-
		F	5	1	-	-	1	2	-	-	1	-	-	-	-	-
038	Septicaemia Septicémie	M	386	11	1	25	11	61	184	15	15	26	37	-	-	-
		F	377	5	3	28	5	62	177	12	8	30	46	1	-	-

DECES SELON LA CAUSE ET LE SEXE PAR PROVINCE, ET SELON LA CAUSE, LE SEXE ET L'AGE POUR LE CANADA, 1991

AGE (YEARS) - AGE (ANNEES)

INT. LIST

00-01	01-04	05-09	10-14	15-19	20-24	25-29	30-34	35-39	40-44	45-49	50-54	55-59	60-64	65-69	70-74	75-79	80-84	85+	NS/ND	LISTE INT.
-	-	-	-	-	-	-	-	-	-	1	1	-	1	1	1	-	-	-	-	M F 013
-	-	-	-	-	-	-	-	-	-	1	1	-	1	1	1	-	-	1	-	M F 013.0
-	-	-	-	-	-	-	-	-	-	-	1	-	-	-	-	-	-	1	-	M F 014
-	-	-	-	-	-	-	-	-	-	-	1	-	-	1	3	-	-	-	-	M F 015
-	-	-	-	-	-	-	-	-	-	-	1	-	-	1	2	-	-	-	-	M F 015.0
-	-	-	-	-	-	-	-	-	-	-	-	-	-	-	1	-	-	-	-	M F 015.9
-	-	-	-	-	-	-	-	-	-	-	-	-	-	-	1	-	-	-	-	M F 016
-	-	-	-	-	-	-	-	-	-	-	-	-	-	-	1	-	-	-	-	M F 016.0
-	-	-	-	-	-	1	-	-	-	-	1	1	-	-	-	1	-	1	-	M F 017
-	-	-	-	-	-	1	-	-	-	-	1	1	-	-	-	1	1	1	-	M F 017.0
-	-	-	-	-	-	-	-	-	-	1	-	-	-	1	2	-	1	-	-	M F 018
-	-	-	-	-	-	-	-	-	-	1	-	-	-	1	2	-	1	-	-	M F 018.9
-	-	-	-	-	-	1	1	1	-	2	3	7	7	15	11	12	10	12	-	M F TOTAL
-	-	-	-	-	-	1	-	-	-	3	5	1	6	7	9	6	7	8	-	F TOTAL
-	-	-	-	-	-	1	-	1	-	-	-	-	1	-	-	2	1	-	-	M F 027
-	-	-	-	-	-	1	-	1	-	-	-	-	1	-	2	1	-	-	-	M F 027.0
-	-	-	-	-	-	1	-	1	-	-	-	-	1	-	2	1	-	-	-	M F TOTAL
-	-	-	-	-	-	1	-	1	-	-	-	-	-	-	2	1	-	-	-	F TOTAL
-	-	-	-	-	-	1	1	-	-	-	1	-	-	-	1	-	3	-	-	M F 031
-	-	-	-	-	-	1	1	-	-	-	1	-	-	-	1	-	1	-	-	M F 031.0
-	-	-	-	-	-	-	-	-	-	-	-	-	-	-	-	2	-	-	-	M F 031.9
-	-	-	-	-	-	-	-	-	1	-	-	-	-	-	-	-	-	-	-	M F 032
-	-	-	-	-	-	-	-	-	1	-	-	-	-	-	-	-	-	-	-	M F 032.9
-	-	-	-	-	-	-	-	-	-	-	-	-	-	-	-	-	-	1	-	M F 034
-	-	-	-	-	-	-	-	-	-	-	-	-	-	-	-	-	-	-	1	M F 034.0
3	2	3	1	7	4	1	1	2	2	-	-	-	-	-	1	-	1	-	-	M F 036
5	4	1	2	6	1	-	-	2	2	-	-	1	1	-	-	-	1	-	1	F 036
-	-	1	-	-	2	-	1	-	-	-	-	-	-	-	1	-	-	-	-	M F 036.0
1	2	-	1	2	-	-	-	1	-	-	-	-	-	-	-	-	-	-	1	F 036.0
2	2	2	-	6	2	1	-	2	2	-	-	-	1	1	-	-	1	-	-	M F 036.2
2	1	1	1	2	1	-	-	1	-	-	-	1	1	-	-	-	-	-	-	F 036.2
1	-	-	1	1	-	-	-	-	-	-	-	-	-	-	-	-	-	-	-	M F 036.3
2	1	-	-	2	-	-	-	-	-	-	-	-	-	-	-	-	-	-	-	F 036.3
5	2	-	-	2	1	3	1	2	7	4	8	17	22	46	52	74	71	71	1	M F 038
6	-	-	2	1	2	3	5	5	4	3	8	10	20	26	33	66	58	125	-	F 038

DEATHS FROM EACH CAUSE FOR PROVINCES BY SEX, AND CANADA BY SEX AND AGE, 1991

PROVINCE OF RESIDENCE - PROVINCE DE RESIDENCE

INT.LIST LISTE INT	CAUSE OF DEATH CAUSE DU DECES		CANADA	Nfld. T-N.	PEI. IPE.	N.S. N-E.	N.B. N-B.	QUE. QUE.	ONT. ONT.	MAN. MAN.	SASK. SASK.	ALTA. ALTA.	B-C. C-B.	YUKON YUKON	NWT. T.N-O
038.0	Streptococcal septicaemia Septicémie à streptocoques	M F	2 8	- -	- 1	- -	- -	- 2	2 -	- -	- -	- 3	- 2	- -	- -
038.1	Staphylococcal septicaemia Septicémie à staphylocoques	M F	12 16	1 -	- -	- 1	- -	2 3	6 11	- -	- -	2 -	1 1	- -	- -
038.2	Pneumococcal septicaemia Septicémie à pneumocoques	M F	2 2	- -	- -	- -	- -	2 2	- -	- -	- -	- -	- -	- -	- -
038.3	Septicaemia due to anaerobes Septicémie à anaérobies	M F	1 -	- -	- -	- -	- -	- -	- -	- -	- -	- -	1 -	- -	- -
038.4	Other gram-negative organisms Autres micro-organismes gram négatifs	M F	16 15	1 -	- -	1 2	- -	4 2	3 7	1 1	2 1	2 2	2 -	- -	- -
038.8	Other specified septicaemias Autres septicémies précisées	M F	8 3	- -	- -	- -	- 1	- -	7 2	- -	- -	1 -	- -	- -	- -
038.9	Unspecified septicaemia Septicémie, sans précision	M F	345 333	9 5	1 2	24 25	11 4	53 55	166 155	14 11	13 7	21 25	33 43	- 1	- -
039	Actinomycotic infections Infections actinomycosiques	M F	2 2	- -	1 -	- -	- -	- -	- 2	- -	- -	- -	1 -	- -	- -
039.1	Pulmonary Pulmonaire	M F	- 1	- -	- -	- -	- -	- -	- 1	- -	- -	- -	- -	- -	- -
039.9	Of unspecified site De siège non précisé	M F	2 1	- -	1 -	- -	- -	- -	- 1	- -	- -	1 -	- -	- -	- -
040	Other bacterial diseases Autres maladies bactériennes	M F	15 8	- -	- -	1 -	- -	4 3	6 3	- -	- 1	1 -	2 1	1 -	- -
040.0	Gas gangrene Gangrène gazeuse	M F	5 3	- -	- -	- -	- -	1 1	3 -	- -	- 1	1 -	- 1	- -	- -
040.2	Whipple's disease Maladie de Whipple	M F	1 -	- -	- -	- -	- -	- -	1 -	- -	- -	- -	- -	- -	- -
040.8	Other bacterial diseases Autres maladies bactériennes	M F	9 5	- -	- -	1 -	- -	3 2	2 3	- -	- -	- -	2 -	1 -	- -
041	Bacterial infection classified elsewhere and of unspecified site Infections bactériennes classées ailleurs et de siège non précisé	M F	6 3	- -	- -	- -	- -	- 1	6 2	- -	- -	- -	- -	- -	- -
041.0	Streptococcus Streptocoque	M F	2 -	- -	- -	- -	- -	- -	2 -	- -	- -	- -	- -	- -	- -
041.1	Staphylococcus Staphylocoque	M F	- 2	- -	- -	- -	- -	1 -	1 -	- -	- -	- -	- -	- -	- -
041.7	Pseudomonas Pseudomonas	M F	3 -	- -	- -	- -	- -	- -	3 -	- -	- -	- -	- -	- -	- -
041.8	Other Autres	M F	1 -	- -	- -	- -	- -	- -	1 -	- -	- -	- -	- -	- -	- -
041.9	Unspecified Sans précision	M F	- 1	- -	- -	- -	- -	- -	- 1	- -	- -	- -	- -	- -	- -
TOTAL	(030-041)	M F	445 417	13 8	4 3	27 30	12 6	76 75	212 190	16 12	15 10	29 32	40 49	1 1	- 1
HUMAN IMMUNODEFICIENCY VIRUS (HIV) INFECTION (042-044)															
INFECTION PAR LE VIRUS DE L'IMMUNODÉFICIENCE HUMAINE (VIH) (042-044)															
042	HIV infection with specified conditions Infection par VIH avec affections	M F	1059 60	3 1	2 -	17 -	7 -	339 35	448 20	10 -	9 1	66 1	158 2	- -	- -
042.0	HIV infection with certain specified infections Infection à VIH avec certaines infections précises	M F	213 13	- -	- -	3 -	1 -	75 8	90 5	1 -	2 -	7 -	34 -	- -	- -
042.1	HIV infection causing other specified infections Autres infections spécifiques dues à l'infection à VIH	M F	235 10	2 1	- -	3 -	2 -	59 5	119 3	4 -	1 -	19 -	26 1	- -	- -
042.2	HIV infection with specified malignant neoplasms Infection à VIH avec tumeurs malignes précises	M F	184 3	- -	1 -	2 -	- -	52 1	78 2	2 -	1 -	11 -	37 -	- -	- -
042.9	Acquired immunodeficiency syndrome with or without other conditions Syndrome d'immunodéficience acquise avec ou sans autres affections	M F	427 34	1 -	1 -	9 -	4 -	153 21	161 10	3 -	5 1	29 1	61 1	- -	- -

DECES SELON LA CAUSE ET LE SEXE PAR PROVINCE, ET SELON LA CAUSE, LE SEXE ET L'AGE POUR LE CANADA, 1991

		AGE (YEARS) - AGE (ANNEES)																	INT. LIST			
00-01	01-04	05-09	10-14	15-19	20-24	25-29	30-34	35-39	40-44	45-49	50-54	55-59	60-64	65-69	70-74	75-79	80-84	85+	NS/ND	LISTE INT.		
-	-	-	-	-	-	-	1	-	-	1	-	-	1	-	-	1	-	3	-	M	038.0	
2	-	-	-	-	-	-	-	-	-	-	-	1	2	1	4	2	1	1	2	-	F	038.1
-	-	-	-	-	-	-	-	1	-	-	-	-	1	-	-	2	-	-	-	-	F	038.2
-	-	-	-	-	-	-	-	-	-	-	-	-	-	-	-	-	-	-	-	-	F	038.3
-	-	-	-	1	-	-	-	-	-	-	-	-	-	-	-	-	-	-	-	-	F	038.4
-	-	-	1	1	-	-	2	-	-	-	1	-	1	1	1	6	1	6	3	3	F	038.4
1	-	-	-	-	-	-	-	-	-	-	-	-	2	-	4	-	1	-	-	-	F	038.8
1	-	-	-	-	-	-	-	-	-	-	-	-	-	-	-	1	-	1	-	-	F	038.8
4	2	-	-	1	1	-	1	2	7	4	7	16	17	44	43	63	68	64	1	M	038.9	
3	-	-	1	-	2	2	3	3	3	3	7	7	16	25	32	60	50	116	-	F	038.9	
-	-	-	-	-	-	-	-	-	-	-	-	-	-	1	1	-	-	-	-	-	F	039
-	-	-	-	-	-	-	-	-	-	-	-	-	-	-	-	1	-	-	-	-	F	039
-	-	-	-	-	-	-	-	-	-	-	-	-	-	-	-	1	-	-	-	-	F	039.1
-	-	-	-	-	-	-	-	-	-	-	-	-	-	1	1	-	-	-	-	-	F	039.9
-	-	-	-	-	-	-	-	-	-	-	-	-	-	1	1	-	-	-	-	-	F	039.9
-	1	-	-	-	-	-	-	2	1	-	2	-	1	1	1	1	2	3	-	-	F	040
-	-	-	-	-	-	-	-	1	1	-	-	1	-	2	2	1	1	-	-	-	F	040
-	-	-	-	-	-	-	-	-	-	-	1	-	-	1	1	1	-	1	-	-	F	040.0
-	-	-	-	-	-	-	-	-	-	-	-	-	-	1	-	-	-	-	-	-	F	040.2
-	-	-	-	-	-	-	-	-	-	-	-	-	-	1	-	-	-	-	-	-	F	040.2
-	1	-	-	-	-	-	-	2	1	-	1	-	-	-	-	-	2	2	-	-	F	040.8
-	-	-	-	-	-	-	-	1	1	-	-	1	-	1	1	-	-	-	-	-	F	040.8
-	-	-	-	-	-	-	-	-	1	-	-	1	-	1	-	1	1	1	-	-	F	041
-	-	-	-	-	-	-	-	-	1	-	-	-	1	-	-	1	1	1	-	-	F	041
-	-	-	-	-	-	-	-	-	-	-	-	-	-	1	-	-	-	1	-	-	F	041.0
-	-	-	-	-	-	-	-	-	-	-	-	-	-	-	-	-	-	1	-	-	F	041.1
-	-	-	-	-	-	-	-	-	1	-	-	-	-	-	-	-	-	1	-	-	F	041.1
-	-	-	-	-	-	-	-	-	-	-	-	1	-	-	-	1	1	-	-	-	F	041.7
-	-	-	-	-	-	-	-	1	-	-	-	-	-	-	-	-	-	-	-	-	F	041.8
-	-	-	-	-	-	-	-	-	-	-	-	-	-	1	-	-	-	-	-	-	F	041.9
-	-	-	-	-	-	-	-	-	-	-	-	-	1	-	-	-	-	-	-	-	F	041.9
8	5	3	1	9	5	2	3	7	11	4	11	18	23	49	56	76	78	75	1	M	TOTAL	
11	4	1	4	7	3	3	5	8	6	3	8	12	23	28	35	69	59	128	-	F	TOTAL	
1	-	-	1	4	10	112	216	236	219	126	67	29	23	7	7	1	-	-	-	-	F	042
-	2	1	-	-	1	12	8	6	9	7	3	4	1	4	2	-	-	-	-	-	F	042
-	-	-	-	-	3	15	41	46	44	31	13	10	9	1	-	-	-	-	-	-	F	042.0
-	-	-	-	-	-	2	1	1	4	1	-	3	-	-	1	-	-	-	-	-	F	042.0
1	-	-	-	1	1	28	49	61	38	30	9	9	5	1	1	2	-	-	-	-	F	042.1
-	1	-	-	-	1	2	2	1	1	-	-	-	1	1	-	-	-	-	-	-	F	042.1
-	-	-	-	-	1	28	35	42	46	15	11	3	2	-	1	-	-	-	-	-	F	042.2
-	-	-	-	-	-	2	-	-	1	-	-	-	-	-	-	-	-	-	-	-	F	042.2
-	-	-	1	3	5	41	91	87	91	50	34	7	7	5	4	1	-	-	-	-	F	042.9
-	1	1	-	-	-	6	5	4	3	6	3	1	-	3	1	-	-	-	-	-	F	042.9

DEATHS FROM EACH CAUSE FOR PROVINCES BY SEX, AND CANADA BY SEX AND AGE, 1991

INT.LIST LISTE INT	CAUSE OF DEATH CAUSE DU DECES		CANADA	PROVINCE OF RESIDENCE - PROVINCE DE RESIDENCE										
				NFLD. T-N.	PEI. IPE.	N.S. N-E.	N.B. N-B.	QUE. QUE.	ONT. ONT.	MAN. MAN.	SASK. SASK.	ALTA. ALTA.	B-C. C-B.	YUKON YUKON
043	HIV infection causing other specified conditions Autres affections précises dues à l'infection par VIH	M F	9 -	- -	- -	- -	- -	1 -	4 -	- -	- -	1 -	3 -	- -
043.1	HIV infection causing specified diseases of the central nervous system Maladies spécifiques du système nerveux central dues à l'infection	M F	4 -	- -	- -	- -	- -	1 -	1 -	- -	- -	1 -	1 -	- -
043.3	HIV infection causing other specified conditions Autres affections précises dues à l'infection à VIH	M F	5 -	- -	- -	- -	- -	- -	3 -	- -	- -	- -	2 -	- -
044	Other HIV infection Autre infection par VIH	M F	37 5	- -	- -	- 1	1 -	6 2	21 2	- -	- -	3 -	6 -	- -
044.9	HIV infection not otherwise specified Infection à VIH sans autre indication	M F	37 5	- -	- -	- 1	1 -	6 2	21 2	- -	- -	3 -	6 -	- -
TOTAL	(042-044)	M	1105	3	2	17	8	346	473	10	9	70	167	-
TOTAL	(042-044)	F	65	1	-	1	-	37	22	-	1	1	2	-
POLIO, NON-ARTHROPOD-BORNE VIRAL DISEASES CENTRAL NERVOUS SYSTEM (045-049) POLIO MAL À VIRUS DU SYSTÈME NERVEUX CENTRAL NON TRANSMISES PAR ARTHROPODES														
045	Acute poliomyelitis Poliomyélite aiguë	M F	1 1	- -	- -	- -	- -	- -	1 1	- -	- -	- -	- -	- -
045.9	Unspecified Sans précision	M F	1 1	- -	- -	- -	- -	- -	1 1	- -	- -	- -	- -	- -
046	Slow virus infection of CNS Infections à virus lents du SNC	M F	12 13	- -	- -	1 1	3 -	5 4	3 6	- -	- -	- -	2 -	- -
046.1	Jakob-Creutzfeldt disease Maladie de Jakob-Creutzfeldt	M F	8 13	- -	- -	- 1	2 -	4 4	2 6	- -	- -	- -	2 -	- -
046.3	Progressive multifocal leucoencephalopathy Leucoencéphalopathie multifocale progressive	M F	3 -	- -	- -	- -	1 -	1 -	1 -	- -	- -	- -	- -	- -
046.8	Other Autres	M F	1 -	- -	- -	1 -	- -	- -	- -	- -	- -	- -	- -	- -
047	Meningitis due to enterovirus Méningite à entérovirus	M F	- 1	- 1	- -	- -	- -	- -	- -	- -	- -	- -	- -	- -
047.9	Unspecified Sans précision	M F	- 1	- 1	- -	- -	- -	- -	- -	- -	- -	- -	- -	- -
049	Other non-arthropod-borne viral diseases of CNS Autres maladies à virus du SNC non transmises par les arthropodes	M F	7 8	- -	- -	- 1	- -	3 1	3 4	- 1	1 -	- -	1 -	- -
049.0	Lymphocytic choriomeningitis Chorio-méningite lymphocytaire	M F	- 2	- -	- -	- -	- -	- 1	1 1	- -	- -	- -	- -	- -
049.8	Other Autres	M F	- 1	- -	- -	- -	- -	- -	1 1	- -	- -	- -	- -	- -
049.9	Unspecified Sans précision	M F	7 5	- -	- -	- 1	- -	3 -	3 2	- 1	1 -	- -	1 -	- -
TOTAL	(045-049)	M	20	-	-	1	3	8	7	-	1	-	-	-
TOTAL	(045-049)	F	23	1	-	2	-	5	11	1	-	-	3	-
VIRAL DISEASES ACCOMPANIED BY EXANTHEM (050-057) MALADIES À VIRUS AVEC EXANTHÈME (050-057)														
052	Chickenpox Varicelle	M F	3 1	- -	- -	- -	- -	1 1	2 -	- -	- -	- -	- -	- -
053	Herpes zoster Zona	M F	6 10	- 1	- -	- -	- -	1 2	2 4	- -	1 1	1 1	2 1	- -
053.1	With other nervous system complications Avec autres complications neurologiques	M F	2 -	- -	- -	- -	- -	- -	1 -	- -	- -	- -	1 -	- -
053.9	Without mention of complication Sans mention de complications	M F	4 10	- 1	- -	- -	- -	1 2	1 4	- -	1 1	1 1	1 1	- -
054	Herpes simplex Herpès	M F	9 6	- -	- -	- -	- -	3 3	4 1	2 1	- 1	- -	- -	- -

DECES SELON LA CAUSE ET LE SEXE PAR PROVINCE, ET SELON LA CAUSE, LE SEXE ET L'AGE POUR LE CANADA, 1991

AGE (YEARS) - AGE (ANNEES)

INT. LIST

00-01	01-04	05-09	10-14	15-19	20-24	25-29	30-34	35-39	40-44	45-49	50-54	55-59	60-64	65-69	70-74	75-79	80-84	85+	NS/ND	LISTE INT.
-	-	-	-	-	-	1	3	1	1	2	1	-	-	-	-	-	-	-	-	M 043
-	-	-	-	-	-	1	1	1	-	-	1	-	-	-	-	-	-	-	-	F 043.1
-	-	-	-	-	-	-	2	-	1	2	-	-	-	-	-	-	-	-	-	M 043.3
-	1	-	-	-	1	2	9	6	7	4	1	3	2	-	2	-	-	-	-	M 044
-	1	-	-	-	1	1	-	1	1	-	-	-	-	-	-	-	-	-	-	F 044.9
-	1	-	-	-	1	2	9	6	7	4	1	3	2	-	2	-	-	-	-	M 044.9
-	1	-	-	-	1	1	-	1	1	-	-	-	-	-	-	-	-	-	-	F 044.9
1	1	-	1	4	10	115	228	243	227	132	69	32	25	7	9	1	-	-	-	M TOTAL
-	3	1	-	-	2	13	8	7	10	7	3	4	1	4	2	-	-	-	-	F TOTAL
-	-	-	-	-	-	-	1	-	-	-	-	-	1	-	-	-	-	-	-	M 045
-	-	-	-	-	-	-	1	-	-	-	-	-	1	-	-	-	-	-	-	F 045.9
-	-	-	-	-	-	-	-	-	-	-	-	-	1	-	-	-	-	-	-	M 046
-	-	-	-	-	-	-	-	-	-	1	2	-	-	5	3	1	-	-	-	F 046
-	-	-	-	-	-	-	-	-	-	-	2	-	-	5	2	1	-	-	-	M 046.1
-	-	-	-	-	-	-	-	-	-	-	1	-	-	4	1	1	-	-	-	F 046.1
-	-	-	-	-	-	-	-	-	-	1	-	-	-	-	1	1	-	-	-	M 046.3
-	-	-	-	-	-	-	-	-	-	-	-	-	-	-	-	-	-	-	-	F 046.3
-	-	-	-	-	-	-	-	-	-	-	-	-	-	-	1	-	-	-	-	M 046.8
-	-	-	-	-	-	-	-	-	-	-	-	-	-	-	-	-	-	-	-	F 046.8
-	-	-	-	-	-	-	-	-	-	-	-	-	-	-	-	-	1	-	-	M 047
-	-	-	-	-	-	-	-	-	-	-	-	-	-	-	-	-	-	-	-	F 047
-	-	-	-	-	-	-	-	-	-	-	-	-	-	-	-	-	1	-	-	M 047.9
-	-	-	-	-	-	-	-	-	-	-	-	-	-	-	-	-	-	-	-	F 047.9
-	1	-	1	-	1	-	1	1	-	-	-	1	-	1	2	1	-	-	-	M 049
-	1	-	1	-	1	-	1	-	-	-	-	1	-	2	-	-	-	1	-	F 049
-	-	-	-	-	-	-	-	-	-	-	-	-	1	1	-	-	-	-	-	M 049.0
-	-	-	-	-	-	-	-	-	-	-	-	-	-	-	-	-	-	-	-	F 049.0
-	-	-	-	-	-	-	-	-	-	-	-	-	-	1	-	-	-	-	-	M 049.8
-	-	-	-	-	-	-	-	-	-	-	-	-	-	-	-	-	-	-	-	F 049.8
-	1	-	1	-	1	-	1	1	-	-	-	1	-	1	2	1	-	-	-	M 049.9
-	1	-	1	-	1	-	1	-	-	-	-	-	-	-	-	-	-	1	-	F 049.9
-	1	-	1	-	1	-	2	1	-	1	2	1	-	6	5	2	1	-	-	M TOTAL
-	1	-	1	-	1	-	1	-	-	-	-	3	6	5	2	1	1	1	-	F TOTAL
-	-	-	-	-	-	1	-	1	-	-	-	-	1	-	-	-	-	-	-	M 052
1	-	-	-	-	-	-	-	-	-	-	-	-	-	-	-	-	-	-	-	F 052
-	-	-	-	-	-	-	-	-	-	1	-	1	-	1	2	1	-	1	-	M 053
-	-	-	-	-	-	-	-	-	-	-	-	-	-	-	-	1	1	7	-	F 053
-	-	-	-	-	-	-	-	-	-	-	-	1	-	-	-	1	-	-	-	M 053.1
-	-	-	-	-	-	-	-	-	-	-	-	-	-	-	-	-	-	-	-	F 053.1
-	-	-	-	-	-	-	-	-	-	1	-	-	-	1	2	1	1	7	-	M 053.9
-	-	-	-	-	-	-	-	-	-	-	-	-	-	-	-	-	-	-	-	F 053.9
1	-	-	-	-	-	-	-	1	-	-	-	-	-	-	2	1	2	2	-	M 054
-	-	-	-	-	-	1	-	1	-	-	-	-	-	1	-	3	-	-	-	F 054

DEATHS FROM EACH CAUSE FOR PROVINCES BY SEX, AND CANADA BY SEX AND AGE, 1991

INT.LIST LISTE INT	CAUSE OF DEATH CAUSE DU DECES		PROVINCE OF RESIDENCE - PROVINCE DE RESIDENCE											B-C. C-B.	YUKON	NWT. T.N-O	
			CANADA	NFLD. T-N.	PEI. IPE.	N.S. N-E.	N.B. N-B.	QUE. QUE.	ONT. ONT.	MAN. MAN.	SASK. SASK.	ALTA. ALTA.					
054.3	Herpetic meningoencephalitis Méningo-encéphalite herpétique	M F	7 4	- -	- -	- -	- -	2 2	4 -	1 1	- 1	- -	- -	- -	- -	- -	
054.7	With other complications Autres complications	M F	- 1	- -	- -	- -	- -	- -	- 1	- -	- -	- -	- -	- -	- -	- -	
054.9	Without mention of complication Sans mention de complications	M F	2 1	- -	- -	- -	- -	1 1	- -	1 -	- -	- -	- -	- -	- -	- -	
055	Measles Rougeole	M F	1 -	1 -	- -	- -	- -	- -	- -	- -	- -	- -	- -	- -	- -	- -	
055.1	Postmeasles pneumonia Bronchopneumonie morbilleuse	M F	1 -	1 -	- -	- -	- -	- -	- -	- -	- -	- -	- -	- -	- -	- -	
TOTAL	(050-057)	M	19	1	-	-	-	5	8	2	1	-	2	-	-	-	
TOTAL	(050-057)	F	17	1	-	-	-	6	5	1	2	1	1	-	-	-	
OTHER DISEASES DUE TO VIRUSES AND CHLAMYDIAE (070-079) AUTRES MALADIES À VIRUS ET À CHLAMYDIA (070-079)																	
070	Viral hepatitis Hépatite virale	M F	61 24	2 2	- -	1 -	1 -	11 3	25 12	2 -	1 2	1 1	17 4	- -	- -	- -	
070.1	Viral hepatitis A without mention of hepatic coma Hépatite virale A sans mention de coma hépatique	M F	4 3	- -	- -	- -	- -	2 -	1 2	- -	- -	- -	1 1	- -	- -	- -	
070.2	Viral hepatitis B with hepatic coma Hépatite virale B avec coma hépatique	M F	2 2	- -	- -	- -	- -	- -	1 2	1 -	- -	- -	- -	- -	- -	- -	
070.3	Viral hepatitis B without mention of hepatic coma Hépatite virale B sans mention de coma hépatique	M F	34 10	1 2	- -	1 -	- -	8 1	14 5	- -	- -	- -	10 2	- -	- -	- -	
070.4	Other specified, with hepatic coma Autre, avec coma hépatique	M F	2 1	1 -	- -	- -	- -	- -	1 1	- -	- -	- -	- -	- -	- -	- -	
070.5	Other specified, without mention of hepatic coma Autre, sans mention de coma hépatique	M F	10 2	- -	- -	- -	- -	- -	7 2	1 -	1 -	- -	1 -	- -	- -	- -	
070.6	Unspecified, with hepatic coma Sans précision, avec coma hépatique	M F	1 -	- -	- -	- -	- -	- -	- -	- -	- -	- -	1 -	- -	- -	- -	
070.9	Unspecified, without mention of hepatic coma Sans précision, sans mention de coma hépatique	M F	8 6	- -	- -	- -	1 -	1 2	1 -	- -	2 -	1 1	4 1	- -	- -	- -	
075	Infectious mononucleosis Mononucléose infectieuse	M F	1 1	- -	- -	- -	- -	1 1	- -	- -	- -	- -	- -	- -	- -	- -	
078	Other viral and Chlamydial diseases Autres maladies à virus et à Chlamydia	M F	11 16	- 1	- -	- 1	- 2	- -	9 4	- -	1 1	1 2	5 -	- -	- -	- -	
078.5	Cytomegalic inclusion disease Maladie des inclusions cytomégaliqes	M F	7 6	- -	- -	- 1	- 1	- -	6 2	- -	1 -	- -	- 2	- -	- -	- -	
078.8	Other Autres	M F	4 10	- 1	- -	- -	- 1	- -	3 2	- -	- 1	1 2	3 -	- -	- -	- -	
079	Viral infection in conditions classified elsewhere and of unspecified site Infections à virus, au cours de maladies classées ailleurs et sièges non précisés	M F	3 11	- -	- -	- -	- -	- 2	2 3	- 1	- -	- 2	1 3	- -	- -	- -	
079.9	Unspecified Sans précision	M F	3 11	- -	- -	- -	- -	2 2	2 3	- 1	- -	- 2	1 3	- -	- -	- -	
TOTAL	(070-079)	M	76	2	-	1	1	12	36	2	2	2	18	-	-	-	
TOTAL	(070-079)	F	52	3	-	1	2	6	19	1	3	5	12	-	-	-	
RICKETTSIOSSES AND OTHER ARTHROPOD-BORNE DISEASES (080-088) RICKETTSIOSSES ET AUTRES MALADIES ARTHROPODIQUES (080-088)																	
084	Malaria Paludisme	M F	1 -	- -	- -	- -	- -	1 -	- -	- -	- -	- -	- -	- -	- -	- -	
084.6	Unspecified Sans précision	M F	1 -	- -	- -	- -	- -	1 -	- -	- -	- -	- -	- -	- -	- -	- -	
TOTAL	(080-088)	M	1	-	-	-	-	1	-	-	-	-	-	-	-	-	
TOTAL	(080-088)	F	-	-	-	-	-	-	-	-	-	-	-	-	-	-	
SYPHILIS AND OTHER VENEREAL DISEASES(090-099) SYPHILIS ET AUTRES MALADIES VÉNÉRIENNES (090-099)																	

DECES SELON LA CAUSE ET LE SEXE PAR PROVINCE, ET SELON LA CAUSE, LE SEXE ET L'AGE POUR LE CANADA, 1991

		AGE (YEARS) - AGE (ANNEES)																	INT. LIST			
00-01	01-04	05-09	10-14	15-19	20-24	25-29	30-34	35-39	40-44	45-49	50-54	55-59	60-64	65-69	70-74	75-79	80-84	85+	NS/ND	LISTE INT.		
1	-	-	-	-	-	-	1	-	1	-	-	-	-	1	2	1	2	-	-	M	054.3	
-	-	-	-	-	-	-	-	-	-	-	-	-	-	-	-	-	-	-	-	-	F	
-	-	-	-	-	-	-	-	-	1	-	-	-	-	-	-	-	-	-	-	-	M	054.7
-	-	-	-	-	-	-	-	-	-	-	-	-	-	-	-	-	-	-	-	-	F	
-	-	-	-	-	-	-	-	-	-	-	-	-	-	-	-	1	-	-	2	-	M	054.9
-	-	-	-	-	-	-	1	-	-	-	-	-	-	-	-	-	-	-	-	-	F	055
-	-	-	-	-	-	-	-	-	-	-	-	-	-	-	-	-	-	-	-	-	M	055.1
-	-	-	-	-	-	-	1	-	-	-	-	-	-	-	-	-	-	-	-	-	F	
1	-	-	-	-	-	-	2	-	2	-	-	1	1	1	4	2	2	3	-	M	TOTAL	
1	-	-	-	-	-	-	1	-	1	-	1	-	-	1	-	4	1	7	-	F	TOTAL	
-	1	-	-	1	1	-	4	8	7	11	2	3	5	7	5	3	3	-	-	M	070	
-	-	-	1	-	2	1	1	2	3	2	1	1	-	3	2	3	2	-	-	F		
-	-	-	-	-	-	-	-	1	1	-	-	-	-	1	-	-	1	-	-	M	070.1	
-	-	-	-	-	-	-	-	-	1	-	-	-	-	-	-	-	-	-	-	F		
-	-	-	-	-	-	-	-	-	1	-	-	-	-	-	1	-	-	-	-	M	070.2	
-	-	-	-	-	-	-	-	-	1	-	-	-	-	-	-	-	-	-	-	F		
-	-	-	-	-	2	-	2	5	5	7	2	3	3	4	2	3	1	-	-	M	070.3	
-	-	-	-	-	-	-	-	1	1	-	-	-	-	1	-	-	-	-	-	F		
-	1	-	-	-	1	-	-	1	1	2	-	-	2	1	1	1	-	-	-	M	070.5	
-	-	-	-	-	-	-	-	-	-	-	-	-	-	1	1	-	-	-	-	F		
-	-	-	-	-	-	-	-	-	-	-	-	-	-	-	-	-	-	-	-	M	070.6	
-	-	-	1	1	-	1	1	1	-	1	-	-	-	1	1	2	1	-	-	M	070.9	
-	-	-	-	-	-	-	-	-	-	-	-	-	-	-	-	-	-	-	-	F		
-	-	-	-	1	-	-	1	-	-	-	-	-	-	-	-	-	-	-	-	M	075	
-	-	-	-	-	-	-	-	-	-	-	-	-	-	-	-	-	-	-	-	F		
1	-	1	-	1	1	-	1	2	1	-	1	-	-	4	2	1	-	1	-	M	078	
-	-	-	1	-	-	2	-	-	-	1	-	1	-	-	-	-	-	5	-	F		
1	-	1	-	-	1	-	1	1	1	-	1	-	-	-	-	-	-	-	-	M	078.5	
-	-	-	1	-	-	2	-	-	-	1	-	1	-	1	-	-	-	-	-	F		
-	-	-	-	1	-	-	-	1	-	-	-	-	-	3	2	1	-	1	-	M	078.8	
-	-	-	-	-	-	-	-	-	-	-	-	-	-	-	-	-	-	5	-	F		
-	1	-	-	-	-	-	-	-	-	-	-	-	-	-	-	-	1	1	-	M	079	
-	1	1	-	-	-	-	-	-	-	-	-	-	1	-	-	1	3	4	-	F		
-	1	-	-	-	-	-	-	-	-	-	-	-	-	-	-	-	1	1	-	M	079.9	
-	1	1	-	-	-	-	-	-	-	-	-	-	1	-	-	1	3	4	-	F		
1	2	1	-	2	2	-	6	10	8	11	3	3	5	7	5	4	4	2	-	M	TOTAL	
-	1	1	2	1	2	3	1	2	3	3	1	2	1	7	4	4	5	9	-	F	TOTAL	
-	-	-	-	-	-	-	-	-	-	-	-	-	-	-	1	-	-	-	-	M	084	
-	-	-	-	-	-	-	-	-	-	-	-	-	-	-	1	-	-	-	-	F		
-	-	-	-	-	-	-	-	-	-	-	-	-	-	-	-	-	-	-	-	M	084.6	
-	-	-	-	-	-	-	-	-	-	-	-	-	-	-	1	-	-	-	-	F		
-	-	-	-	-	-	-	-	-	-	-	-	-	-	-	-	-	-	-	-	M	TOTAL	
-	-	-	-	-	-	-	-	-	-	-	-	-	-	-	-	-	-	-	-	F	TOTAL	

DECES SELON LA CAUSE ET LE SEXE PAR PROVINCE, ET SELON LA CAUSE, LE SEXE ET L'AGE POUR LE CANADA, 1991

AGE (YEARS) - AGE (ANNEES)

INT. LIST

00-01 01-04 05-09 10-14 15-19 20-24 25-29 30-34 35-39 40-44 45-49 50-54 55-59 60-64 65-69 70-74 75-79 80-84 85+ NS/ND LISTE INT.

-	-	-	-	-	-	-	-	-	-	-	-	-	-	1	-	-	-	1	-	M	094
-	-	-	-	-	-	-	-	-	-	-	-	-	-	-	1	-	-	-	-	F	094.9
-	-	-	-	-	-	-	-	-	-	-	-	-	-	-	-	-	1	-	-	M	097
-	-	-	-	-	-	-	-	-	-	-	-	-	-	-	-	1	-	-	-	F	097.0
-	-	-	-	-	-	-	-	-	-	-	-	-	-	-	-	-	-	1	-	M	097.9
-	-	-	-	-	-	-	-	-	-	-	-	-	-	-	-	-	-	1	-	F	097.9
-	-	-	-	-	-	-	-	-	-	-	-	-	-	1	-	-	-	1	-	M	TOTAL
-	-	-	-	-	-	-	-	-	-	-	-	-	-	-	-	1	-	1	-	F	TOTAL
-	-	-	-	-	-	-	-	-	-	-	-	-	-	-	-	-	-	-	-	M	111
-	-	-	-	-	-	-	-	-	-	-	-	-	-	-	1	-	-	-	-	F	111.9
-	-	-	-	-	-	-	-	-	-	-	-	-	-	-	-	-	-	-	-	M	112
1	-	1	-	-	-	-	1	-	-	-	1	-	2	1	4	3	1	-	-	F	112
-	-	-	-	-	-	-	-	-	-	-	-	-	-	-	-	-	-	1	-	M	112.0
-	-	-	-	-	-	-	-	-	-	-	-	-	-	-	-	1	-	-	-	F	112.4
1	-	-	-	-	-	-	-	-	-	-	-	-	1	1	1	1	1	-	-	M	112.5
-	-	-	-	-	-	-	1	-	-	-	-	1	-	-	-	-	-	-	-	F	112.8
-	-	-	-	-	-	-	-	-	-	-	-	1	-	-	1	3	1	-	-	M	112.9
-	-	1	-	-	-	-	-	-	-	-	-	-	-	1	1	1	1	-	1	F	112.9
-	-	-	-	-	-	-	-	-	-	1	-	-	-	-	-	-	-	-	-	M	115
-	-	-	-	-	-	-	-	-	-	1	-	-	-	-	1	-	-	-	-	F	115.9
-	-	-	-	1	-	-	-	-	-	-	1	-	-	-	-	-	1	-	-	M	116
-	-	-	-	1	-	-	-	-	-	-	1	-	-	-	-	-	-	-	-	F	116.0
-	-	-	-	-	1	-	-	-	-	-	1	-	-	-	-	1	-	-	-	M	117
-	-	1	-	-	-	1	1	1	1	-	2	-	-	4	3	3	-	1	-	F	117.3
-	-	1	-	-	-	1	-	1	1	-	2	-	1	-	3	2	3	-	-	M	117.3
-	-	-	-	-	-	-	1	-	-	-	-	-	-	1	1	-	-	-	-	F	117.5
-	-	-	-	-	-	-	-	-	-	-	-	-	-	-	-	-	-	1	-	M	117.9
-	-	-	-	-	1	-	-	-	-	-	-	-	-	-	-	3	-	1	-	F	117.9
1	-	2	-	1	-	1	2	-	1	1	2	2	5	8	7	1	2	1	-	M	TOTAL
-	-	-	-	-	-	-	-	-	-	-	-	-	-	-	-	-	-	-	-	F	TOTAL
-	-	-	-	-	-	-	-	-	-	-	-	-	-	1	-	-	-	-	-	M	126
-	-	-	-	-	-	-	-	-	-	-	-	-	-	1	-	-	-	-	-	F	126.9
-	-	-	-	-	-	-	-	-	-	-	-	-	1	-	-	-	-	-	-	M	127
-	-	-	-	-	-	-	-	-	-	-	-	-	1	-	-	-	-	-	-	F	127.2
-	-	-	-	-	-	-	-	-	-	-	-	-	1	-	1	-	-	-	-	M	TOTAL
-	-	-	-	-	-	-	-	-	-	-	-	-	-	-	-	-	-	-	-	F	TOTAL

DEATHS FROM EACH CAUSE FOR PROVINCES BY SEX, AND CANADA BY SEX AND AGE, 1991

PROVINCE OF RESIDENCE - PROVINCE DE RESIDENCE

INT.LIST LISTE INT	CAUSE OF DEATH CAUSE DU DECES		CANADA	Nfld. T-N.	PEI. IPE.	N.S. N-E.	N.B. N-B.	QUE. QUE.	ONT. ONT.	MAN. MAN.	SASK. SASK.	ALTA. ALTA.	B-C. C-B.	YUKON YUKON	NWT. T.N-O
OTHER INFECTIOUS AND PARASITIC DISEASES (130-136) AUTRES MALADIES INFECTIEUSES ET PARASITAIRES (130-136)															
130	Toxoplasmosis Toxoplasmose	M F	2 -	- -	- -	- -	- -	2 -	- -	- -	- -	- -	- -	- -	- -
135	Sarcoidosis Sarcoïdose	M F	9 19	- -	- -	- -	1 1	2 6	2 10	- -	1 -	1 1	3 1	- -	- -
136	Other and unspecified Autres et sans précision	M F	31 26	- -	- -	1 1	- 1	7 7	13 11	1 1	- -	2 2	7 3	- -	- -
136.1	Behcet's syndrome Syndrome de Behcet	M F	1 -	- -	- -	- -	- -	1 -	- -	- -	- -	- -	- -	- -	- -
136.3	Pneumocystosis Pneumocystose	M F	22 7	- -	- -	1 1	- -	4 2	10 3	1 -	- -	1 -	5 1	- -	- -
136.8	Other Autres	M F	- 1	- -	- -	- -	- -	- 1	- -	- -	- -	- -	- -	- -	- -
136.9	Unspecified Sans précision	M F	8 18	- -	- -	- -	- 1	2 5	3 7	- 1	- -	1 2	2 2	- -	- -
TOTAL	(130-136)	M F	42 45	- -	- -	1 1	- 2	11 13	15 21	1 1	1 -	3 3	10 4	- -	- -
LATE EFFECTS OF INFECTIOUS AND PARASITIC DISEASES (137-139) SÉQUELLES DES MALADIES INFECTIEUSES ET PARASITAIRES (137-139)															
137	Late effects of tuberculosis Séquelles de la tuberculose	M F	16 21	1 2	- -	- 2	1 1	5 6	3 4	2 1	3 -	3 4	2 1	- -	- -
137.0	Respiratory or unspecified Appareil respiratoire ou sai	M F	16 21	1 2	- -	- 2	- 1	5 6	3 4	2 1	3 -	- 4	2 1	- -	- -
138	Late effects of acute poliomyelitis Séquelles de la poliomyélite aiguë	M F	1 6	- -	- -	- -	1 1	- 2	- -	- -	- -	- 1	1 -	- -	- -
139	Other infectious and parasitic diseases Autres maladies infectieuses et	M F	8 4	1 -	- -	1 -	- -	- -	6 3	- -	- -	- -	1 -	- -	- -
139.0	Viral encephalitis Encéphalites virales	M F	2 -	1 -	- -	- -	- -	- -	1 -	- -	- -	- -	- -	- -	- -
139.8	Other and unspecified Autres ou non précisées	M F	6 4	- -	- -	1 -	- -	- -	5 3	- -	- -	- -	1 -	- -	- -
TOTAL	(137-139)	M F	25 31	2 2	- -	1 2	- 2	5 8	9 9	2 1	3 -	5 5	3 2	- -	- -
TOTAL	(001-139)	M F	1869 755	27 18	6 4	52 42	27 16	503 166	807 317	39 23	36 19	114 57	256 91	1 1	1 1

II. NEOPLASMS (140-239)
II. TUMEURS (140-239)

MALIGNANT NEOPLASM OF LIP, ORAL CAVITY AND PHARYNX (140-149)
TUMEURS MALIGNES DES LÈVRES, CAVITÉ BUCCALE ET PHARYNX (140-149)

140	Lip Lèvres	M F	22 6	- -	- -	2 -	2 -	6 1	4 3	1 1	2 -	3 -	2 1	- -	- -
140.0	Upper, vermilion border Supérieure, bord libre	M F	1 -	- -	- -	- -	- -	1 1	- -	- -	- -	- -	- -	- -	- -
140.1	Lower, vermilion border Inférieure, bord libre	M F	2 -	- -	- -	- -	- -	- -	- -	- -	1 -	1 -	- -	- -	- -
140.4	Lower, inner aspect Inférieure, face postérieure	M F	1 -	- -	- -	- -	- -	1 -	- -	- -	- -	- -	- -	- -	- -
140.5	Unspecified, inner aspect Sans précision, face postérieure	M F	1 -	- -	- -	- -	- -	1 -	- -	- -	- -	- -	- -	- -	- -
140.6	Commissure Commissure	M F	1 -	- -	- -	- -	- -	1 -	- -	- -	- -	- -	- -	- -	- -
140.9	Unspecified, vermilion border Sans précision, bord libre	M F	16 5	- -	- -	2 -	2 -	2 -	4 3	1 1	1 -	2 -	2 1	- -	- -
141	Tongue Langue	M F	163 70	1 -	1 -	4 -	3 2	61 13	57 30	4 2	4 4	9 6	19 13	- -	- -
141.0	Base Base	M F	20 4	- -	- -	1 -	- -	15 1	2 -	- -	1 1	- 1	1 1	- -	- -
141.6	Lingual tonsil Amygdale linguale	M F	7 -	- -	- -	- -	- -	- -	5 -	- -	- -	2 -	- -	- -	- -

DECES SELON LA CAUSE ET LE SEXE PAR PROVINCE, ET SELON LA CAUSE, LE SEXE ET L'AGE POUR LE CANADA, 1991

AGE (YEARS) - AGE (ANNEES)																	INT. LIST			
00-01	01-04	05-09	10-14	15-19	20-24	25-29	30-34	35-39	40-44	45-49	50-54	55-59	60-64	65-69	70-74	75-79	80-84	85+	NS/ND	LISTE INT.
-	-	-	-	-	-	1	1	3	5	1	14	18	31	14	17	14	5	12	- M	141.9
-	-	-	-	-	1	-	-	2	5	2	4	2	5	5	12	11	6	10	- F	
-	-	-	1	-	-	-	-	3	2	3	2	3	4	7	7	11	12	4	- M	142
-	-	-	-	-	-	-	1	-	-	1	3	1	2	3	5	2	4	12	- F	
-	-	-	-	-	-	-	-	3	1	2	1	2	4	7	5	7	8	3	- M	142.0
-	-	-	-	-	-	-	1	-	-	1	2	1	1	1	2	2	3	11	- F	
-	-	-	-	-	-	-	-	-	-	1	-	1	-	-	1	2	2	1	- M	142.1
-	-	-	-	-	-	-	-	-	-	-	1	-	-	1	1	-	1	-	- F	
-	-	-	1	-	-	-	-	-	1	-	1	-	-	1	2	2	2	-	- M	142.9
-	-	-	-	-	-	-	-	-	-	-	-	-	1	1	2	-	1	-	- F	
-	-	-	-	-	-	-	-	-	-	-	1	-	2	2	4	1	2	1	- M	143
-	-	-	-	-	-	-	-	-	-	-	-	-	-	2	2	1	4	3	- F	
-	-	-	-	-	-	-	-	-	-	-	-	-	1	-	1	-	-	-	- M	143.0
-	-	-	-	-	-	-	-	-	-	-	-	-	-	1	-	-	-	2	- F	
-	-	-	-	-	-	-	-	-	-	1	-	-	-	-	2	-	2	1	- M	143.1
-	-	-	-	-	-	-	-	-	-	-	-	-	-	1	1	1	2	-	- F	
-	-	-	-	-	-	-	-	-	-	-	-	-	1	2	1	1	2	-	- M	143.9
-	-	-	-	-	-	-	-	-	-	-	-	-	-	-	-	-	1	1	- F	
-	-	-	-	-	-	-	1	-	-	1	3	7	6	5	3	3	5	-	- M	144
-	-	-	-	-	-	-	-	1	-	-	1	1	1	1	1	2	1	1	- F	
-	-	-	-	-	-	-	1	-	-	1	3	7	6	5	3	3	5	-	- M	144.9
-	-	-	-	-	-	-	-	1	-	-	-	1	1	1	1	2	1	1	- F	
-	-	-	-	-	-	1	-	-	2	5	4	16	19	15	11	13	11	10	- M	145
-	-	-	-	-	-	-	-	-	1	2	-	3	5	9	8	11	6	10	- F	
-	-	-	-	-	-	-	-	-	-	-	-	-	-	1	-	-	1	1	- M	145.0
-	-	-	-	-	-	-	-	-	-	-	-	-	-	-	-	-	-	1	- F	
-	-	-	-	-	-	-	-	-	-	-	-	-	-	1	-	-	1	-	- M	145.1
-	-	-	-	-	-	-	-	-	-	-	-	-	-	-	-	-	-	-	- F	
-	-	-	-	-	-	-	-	-	-	-	1	-	-	-	-	-	1	-	- M	145.2
-	-	-	-	-	-	-	-	-	-	-	1	-	-	1	1	-	2	-	- F	
-	-	-	-	-	-	-	-	-	1	1	1	-	-	3	1	2	-	-	- M	145.3
-	-	-	-	-	-	-	-	-	-	-	-	-	-	3	-	2	1	-	- F	
-	-	-	-	-	-	-	-	-	1	-	-	-	-	-	-	-	-	-	- M	145.4
-	-	-	-	-	-	-	-	-	-	1	-	1	3	-	2	1	3	1	- M	145.5
-	-	-	-	-	-	-	-	-	1	-	1	1	1	1	3	1	1	-	- F	
-	-	-	-	-	-	-	-	-	-	-	-	-	-	1	2	-	-	-	- M	145.6
-	-	-	-	-	-	-	-	-	-	-	-	-	-	-	-	-	-	-	- F	
-	-	-	-	-	-	1	-	-	2	2	3	13	16	9	6	10	6	7	- M	145.9
-	-	-	-	-	-	-	-	-	1	1	-	2	3	4	4	8	2	9	- F	
-	-	-	-	-	-	-	-	2	-	5	7	11	11	16	15	6	7	-	- M	146
-	-	-	-	-	-	-	-	-	-	5	1	9	7	7	9	2	4	1	- F	
-	-	-	-	-	-	-	-	-	2	5	7	4	4	4	7	2	1	4	- M	146.0
-	-	-	-	-	-	-	-	-	-	-	1	3	2	3	1	4	1	-	- F	
-	-	-	-	-	-	-	-	-	-	-	-	-	-	-	1	-	-	-	- M	146.1
-	-	-	-	-	-	-	-	-	-	-	-	-	-	-	1	-	-	-	- F	
-	-	-	-	-	-	-	1	-	-	-	-	-	-	-	-	-	-	-	- M	146.2
-	-	-	-	-	-	-	-	-	-	-	-	-	-	-	-	-	-	-	- F	
-	-	-	-	-	-	-	-	-	-	-	-	-	-	1	-	-	-	-	- M	146.3
-	-	-	-	-	-	-	-	-	-	-	-	-	-	-	1	-	-	-	- F	
-	-	-	-	-	-	-	-	-	-	-	-	-	1	-	-	-	-	-	- M	146.7
-	-	-	-	-	-	-	-	-	-	-	-	-	-	1	-	-	-	-	- F	
-	-	-	-	-	-	-	-	-	-	-	-	-	-	1	-	-	-	-	- M	146.8
-	-	-	-	-	-	-	-	-	3	2	4	7	11	7	4	1	3	-	- M	146.9
-	-	-	-	-	-	-	1	-	-	1	-	5	4	4	4	1	-	-	- F	
-	-	-	-	-	-	1	1	3	3	6	6	5	9	7	5	6	1	2	- M	147
-	-	-	-	-	-	-	1	-	1	4	1	1	1	3	3	5	1	1	- F	
-	-	-	-	-	-	-	-	-	-	-	-	1	-	-	1	-	-	-	- M	147.1

DEATHS FROM EACH CAUSE FOR PROVINCES BY SEX, AND CANADA BY SEX AND AGE, 1991

INT.LIST LISTE INT	CAUSE OF DEATH CAUSE DU DECES		PROVINCE OF RESIDENCE - PROVINCE DE RESIDENCE												
			CANADA	NFLD. T-N.	PEI. IPE.	N.S. N-E.	N.B. N-B.	QUE. QUE.	ONT. ONT.	MAN. MAN.	SASK. SASK.	ALTA. ALTA.	B-C. C-B.	YUKON YUKON	NWT. T.N-O
147.9	Unspecified Sans précision	M	53	1	-	-	1	13	19	1	1	3	14	-	-
		F	22	-	-	-	1	6	6	1	1	1	6	-	-
148	Hypopharynx Hypopharynx	M	53	1	-	5	2	28	12	2	1	2	-	-	-
		F	8	-	-	-	-	1	4	2	-	-	1	-	-
148.0	Postcricoid region Région rétro-crico-aryténoïdienne	M	1	-	-	-	-	1	-	-	-	-	-	-	-
		F	-	-	-	-	-	-	-	-	-	-	-	-	-
148.1	Pyriform sinus Sinus pyriforme	M	21	-	-	3	-	16	2	-	-	-	-	-	-
		F	1	-	-	-	-	-	-	1	-	-	-	-	-
148.9	Hypopharynx, unspecified Hypopharynx, sans précision	M	31	1	-	2	2	11	10	2	1	2	-	-	-
		F	7	-	-	-	-	1	4	1	-	-	1	-	-
149	Other and ill-defined sites Sites autres et mal définis	M	157	3	2	8	3	54	52	5	2	5	23	-	-
		F	33	2	-	2	1	12	10	-	-	2	4	-	-
149.0	Pharynx, unspecified Pharynx, sans précision	M	156	3	2	8	3	54	51	5	2	5	23	-	-
		F	33	2	-	2	1	12	10	-	-	2	4	-	-
149.8	Other Autres	M	1	-	-	-	-	-	1	-	-	-	-	-	-
		F	-	-	-	-	-	-	-	-	-	-	-	-	-
TOTAL	(140-149)	M	743	6	5	25	15	263	262	25	17	34	91	-	-
TOTAL	(140-149)	F	283	5	-	6	5	64	119	11	9	20	44	-	-
MALIGNANT NEOPLASM OF DIGESTIVE ORGANS AND PERITONEUM (150-159) TUMEURS MALIGNES APPAREIL DIGESTIF ET DU PÉRITOINE (150-159)															
150	Oesophagus Oesophage	M	734	11	4	29	21	172	284	21	29	53	108	1	1
		F	301	4	1	9	1	72	140	15	10	16	32	-	1
150.3	Upper third Tiers supérieur	M	2	-	-	-	-	-	-	-	-	1	1	-	-
		F	-	-	-	-	-	-	-	-	-	-	-	-	-
150.4	Middle third Tiers moyen	M	2	-	-	-	-	1	1	-	-	-	-	-	-
		F	-	-	-	-	-	-	-	-	-	-	-	-	-
150.5	Lower third Tiers inférieur	M	9	-	-	-	-	2	3	-	-	1	3	-	-
		F	2	-	-	-	-	2	-	-	-	-	-	-	-
150.8	Other Autres	M	-	-	-	-	-	-	-	-	-	-	-	-	-
		F	1	-	-	-	-	1	-	-	-	-	-	-	-
150.9	Oesophagus, unspecified Oesophage, sans précision	M	721	11	4	29	21	169	280	21	29	51	104	1	1
		F	298	4	1	9	1	69	140	15	10	16	32	-	1
151	Stomach Estomac	M	1216	42	7	49	40	370	396	55	49	75	131	-	2
		F	794	31	8	43	18	227	274	35	18	62	77	-	1
151.0	Cardia Cardia	M	46	-	1	-	-	25	14	1	1	1	3	-	-
		F	16	1	-	2	-	4	6	-	-	-	3	-	-
151.1	Pylorus Pylore	M	1	-	-	-	-	1	-	-	-	-	-	-	-
		F	1	-	-	-	-	1	-	-	-	-	-	-	-
151.2	Pyloric antrum Antre pylorique	M	1	-	-	-	-	-	-	-	-	-	1	-	-
		F	1	-	-	-	-	-	1	-	-	-	-	-	-
151.3	Fundus of stomach Grosse tubérosité	M	1	-	-	-	-	-	-	-	-	1	-	-	-
		F	1	-	-	-	-	-	-	-	-	1	-	-	-
151.9	Stomach, unspecified Estomac, sans précision	M	1167	42	6	49	40	344	382	54	48	73	127	-	2
		F	775	30	8	41	18	222	267	35	18	61	74	-	1
152	Small intestine, including duodenum Intestin grêle, y compris le duodénum	M	56	3	1	1	1	14	21	2	1	5	7	-	-
		F	37	-	-	3	-	15	8	2	-	5	4	-	-
152.0	Duodenum Duodénum	M	27	2	1	-	1	5	10	1	1	4	2	-	-
		F	16	-	-	-	-	6	6	-	-	1	3	-	-
152.1	Jejunum Jéjunum	M	2	-	-	-	-	1	-	-	-	-	1	-	-
		F	3	-	-	1	-	-	-	-	-	2	-	-	-
152.2	Ileum Iléon	M	4	-	-	1	-	1	1	-	-	-	1	-	-
		F	2	-	-	-	-	1	-	-	-	1	-	-	-
152.3	Meckel's diverticulum Diverticule de Meckel	M	1	-	-	-	-	1	-	-	-	-	-	-	-
		F	-	-	-	-	-	-	-	-	-	-	-	-	-
152.9	Small intestine, unspecified Intestin grêle, partie non précisée	M	22	1	-	-	-	6	10	1	-	1	3	-	-
		F	16	-	-	2	-	8	2	2	-	1	1	-	-
153	Colon Côlon	M	2205	43	13	82	50	601	836	96	94	147	242	1	-
		F	2218	39	14	71	66	667	842	88	73	123	234	-	1
153.0	Hepatic flexure Angle droit	M	6	-	-	-	-	2	-	-	2	1	1	-	-
		F	3	-	-	-	-	1	1	1	-	-	-	-	-

DECES SELON LA CAUSE ET LE SEXE PAR PROVINCE, ET SELON LA CAUSE, LE SEXE ET L'AGE POUR LE CANADA, 1991

AGE (YEARS) - AGE (ANNEES)																		INT. LIST				
00-01	01-04	05-09	10-14	15-19	20-24	25-29	30-34	35-39	40-44	45-49	50-54	55-59	60-64	65-69	70-74	75-79	80-84	85+	NS/ND	LISTE INT.		
-	-	-	-	-	-	-	1	1	3	3	6	6	4	9	7	4	6	1	2	-	M	147.9
-	-	-	-	-	-	-	-	1	-	1	4	1	1	3	3	5	1	1	-	-	F	
-	-	-	-	-	-	-	-	-	-	1	2	6	6	14	10	5	3	3	-	-	M	148
-	-	-	-	-	-	-	-	-	-	-	-	-	-	-	-	-	-	-	-	-	F	
-	-	-	-	-	-	-	-	-	-	-	-	-	-	-	-	-	-	-	1	-	M	148.0
-	-	-	-	-	-	-	-	-	-	-	-	-	-	-	-	-	-	-	-	-	F	
-	-	-	-	-	-	-	-	-	-	1	4	4	4	2	3	2	-	-	1	-	M	148.1
-	-	-	-	-	-	-	-	-	-	-	-	-	-	-	1	-	-	-	-	-	F	
-	-	-	-	-	-	-	-	-	1	1	2	2	10	8	2	1	3	1	-	-	M	148.9
-	-	-	-	-	-	-	-	-	-	-	-	-	3	1	-	-	-	-	-	-	F	
-	-	-	-	-	-	-	-	1	2	5	8	23	33	34	20	14	7	10	-	-	M	149
-	-	-	-	-	-	-	-	-	1	3	3	2	6	6	9	1	-	2	-	-	F	
-	-	-	-	-	-	-	-	1	2	5	8	23	33	34	19	14	7	10	-	-	M	149.0
-	-	-	-	-	-	-	-	-	1	3	3	2	6	6	9	1	-	2	-	-	F	
-	-	-	-	-	-	-	-	-	-	-	-	-	-	-	1	-	-	-	-	-	M	149.8
-	-	-	-	-	-	-	-	-	-	-	-	-	-	-	-	-	-	-	-	-	F	
-	-	-	1	-	1	3	3	11	15	29	54	95	134	116	98	77	52	55	-	-	M	TOTAL
-	-	-	-	-	-	-	3	6	8	12	12	13	32	35	52	37	29	43	-	-	F	TOTAL
-	-	-	-	-	-	-	1	6	6	14	37	75	119	145	134	96	55	46	-	-	M	150
-	-	-	-	-	-	-	-	2	2	4	10	15	21	40	58	52	47	52	-	-	F	
-	-	-	-	-	-	-	-	-	-	1	-	-	-	-	-	-	-	-	1	-	M	150.3
-	-	-	-	-	-	-	-	-	-	-	-	-	-	-	-	-	-	-	-	-	F	
-	-	-	-	-	-	-	-	-	-	-	-	-	1	-	-	1	-	-	-	-	M	150.4
-	-	-	-	-	-	-	-	-	-	-	-	-	-	-	-	-	-	-	-	-	F	
-	-	-	-	-	-	-	-	-	-	-	-	-	3	3	1	1	-	1	-	-	M	150.5
-	-	-	-	-	-	-	-	-	-	-	-	-	1	-	-	1	-	-	-	-	F	
-	-	-	-	-	-	-	-	-	-	-	-	-	-	-	1	-	-	-	-	-	M	150.8
-	-	-	-	-	-	-	-	-	-	-	-	-	-	-	-	-	-	-	-	-	F	
-	-	-	-	-	-	1	6	6	13	37	75	115	142	133	94	54	45	-	-	-	M	150.9
-	-	-	-	-	-	-	2	2	4	10	15	20	40	57	51	47	52	-	-	-	F	
-	-	-	-	-	1	3	4	8	18	43	51	99	128	198	189	178	165	131	-	-	M	151
-	-	-	-	-	1	4	8	9	14	21	22	37	69	88	136	131	104	150	-	-	F	
-	-	-	-	-	-	1	-	-	2	5	2	6	8	8	7	2	4	1	-	-	M	151.0
-	-	-	-	-	-	-	1	1	1	-	1	-	1	3	2	3	2	2	-	-	F	
-	-	-	-	-	-	-	-	-	-	1	-	-	-	-	-	-	-	-	-	-	M	151.1
-	-	-	-	-	-	-	-	-	-	-	-	-	-	-	1	-	-	-	-	-	F	
-	-	-	-	-	-	-	-	-	-	-	-	-	-	-	1	-	-	-	-	-	M	151.2
-	-	-	-	-	-	-	-	-	-	-	-	-	-	1	-	-	-	-	-	-	F	
-	-	-	-	-	-	-	-	-	-	-	-	1	-	-	-	-	-	-	-	-	M	151.3
-	-	-	-	-	-	-	-	-	-	-	-	-	-	-	-	1	-	-	-	-	F	
-	-	-	-	-	1	2	4	8	16	37	49	92	120	190	181	176	161	130	-	-	M	151.9
-	-	-	-	-	1	4	8	8	13	21	21	37	68	84	133	127	102	148	-	-	F	
-	-	-	-	-	-	1	-	-	2	-	1	6	10	9	11	6	8	2	-	-	M	152
-	-	-	-	-	-	-	1	1	1	-	2	2	4	5	12	5	2	2	-	-	F	
-	-	-	-	-	-	-	-	-	2	-	-	4	5	3	3	5	3	2	-	-	M	152.0
-	-	-	-	-	-	-	-	-	-	-	-	-	1	2	7	3	1	2	-	-	F	
-	-	-	-	-	1	-	-	-	-	-	-	-	-	-	1	-	-	-	-	-	M	152.1
-	-	-	-	-	-	-	-	-	1	-	1	-	-	-	-	-	-	-	-	-	F	
-	-	-	-	-	-	-	-	-	-	-	-	-	2	1	1	-	-	-	-	-	M	152.2
-	-	-	-	-	-	-	-	-	-	-	-	-	-	1	-	1	-	-	-	-	F	
-	-	-	-	-	-	-	-	-	-	-	-	-	-	-	-	-	1	-	-	-	M	152.3
-	-	-	-	-	-	-	-	-	-	-	-	-	-	-	-	-	-	-	-	-	F	
-	-	-	-	-	-	-	-	-	-	-	1	2	3	5	6	1	4	-	-	-	M	152.9
-	-	-	-	-	-	1	1	1	-	1	1	2	3	1	5	1	1	-	-	-	F	
-	-	-	-	-	3	1	6	13	39	65	103	168	268	335	339	360	292	213	-	-	M	153
-	-	-	-	-	1	3	4	17	31	47	77	117	181	282	308	331	363	455	-	-	F	
-	-	-	-	-	-	-	-	-	-	-	-	-	-	-	-	2	2	1	-	-	M	153.0
-	-	-	-	-	-	-	-	-	-	-	-	-	-	-	-	-	-	3	-	-	F	

DEATHS FROM EACH CAUSE FOR PROVINCES BY SEX, AND CANADA BY SEX AND AGE, 1991

INT.LIST LISTE INT	CAUSE OF DEATH CAUSE DU DECES		PROVINCE OF RESIDENCE - PROVINCE DE RESIDENCE												
			CANADA	NFLD. T-N.	PEI. IPE.	N.S. N-E.	N.B. N-B.	QUE. QUE.	ONT. ONT.	MAN. MAN.	SASK. SASK.	ALTA. ALTA.	B-C. C-B.	YUKON YUKON	NWT. T-N-O
153.1	Transverse colon Côlon transverse	M F	32 37	- -	- -	- -	1 1	8 13	9 10	3 3	6 5	3 -	3 5	- -	- -
153.2	Descending colon Côlon descendant	M F	15 19	1 -	- -	- -	- -	9 16	2 1	- 1	3 1	- -	- -	- -	- -
153.3	Sigmoid colon Côlon sigmoïde	M F	182 171	2 2	- -	2 6	1 3	93 91	33 39	8 10	5 5	12 5	26 10	- -	- -
153.4	Caecum Caecum	M F	145 166	2 5	- 1	5 4	7 8	46 55	35 62	12 3	9 4	13 3	16 21	- -	- -
153.5	Appendix Appendice	M F	7 8	- -	- -	- 1	1 -	2 3	- 3	- -	1 -	- 1	3 -	- -	- -
153.6	Ascending colon Côlon ascendant	M F	41 41	1 1	- -	- -	- -	19 16	3 8	1 1	3 2	3 2	11 11	- -	- -
153.7	Splenic flexure Angle gauche	M F	4 3	- -	- -	- -	1 -	1 1	2 1	- 1	- -	- -	- -	- -	- -
153.8	Other Autres	M F	- 1	- -	- -	- -	- -	- -	- 1	- -	- -	- -	- -	- -	- -
153.9	Colon, unspecified Côlon, sans précision	M F	1773 1769	37 31	13 13	75 60	40 54	421 471	752 716	72 68	65 56	115 112	182 187	1 -	- 1
154	Rectum, rectosigmoid junction and anus Rectum, jonction recto-sigmoïde et anus	M F	788 528	12 8	3 3	20 12	11 11	260 174	279 182	37 30	38 19	52 37	75 52	- -	1 -
154.0	Rectosigmoid junction Jonction recto-sigmoïdienne	M F	106 65	3 1	1 1	3 1	1 3	44 29	27 13	4 2	9 3	2 7	12 5	- -	- -
154.1	Rectum Rectum	M F	663 445	8 7	2 2	17 9	10 8	208 143	246 162	33 27	29 16	48 27	61 44	- -	1 -
154.2	Anal canal Canal anal	M F	4 4	- -	- -	- -	- -	1 -	2 2	- -	- -	1 1	- 1	- -	- -
154.3	Anus, unspecified Anus, sans précision	M F	10 12	- -	- -	- 2	- -	6 2	2 4	- 1	- -	1 1	1 2	- -	- -
154.8	Other Autres	M F	5 2	1 -	- -	- -	- -	1 -	2 1	- -	- -	1 1	- -	- -	- -
155	Liver and intrahepatic bile ducts Foie et voies biliaires intrahépatiques	M F	559 362	5 5	1 1	11 11	16 7	156 107	191 138	20 13	23 13	53 9	82 58	- -	1 -
155.0	Liver, primary Foie, primitive	M F	240 108	2 -	- -	2 1	4 1	74 30	87 44	8 7	5 2	23 -	35 23	- -	- -
155.1	Intrahepatic bile ducts Canaux biliaires intrahépatiques	M F	73 65	- -	- -	3 3	1 1	18 23	24 26	2 2	3 1	13 4	8 5	- -	1 -
155.2	Liver unspecified as primary or secondary Foie non précisée primitive ou secondaire	M F	246 189	3 5	1 1	6 7	11 5	64 54	80 68	10 4	15 10	17 5	39 30	- -	- -
156	Gallbladder and extrahepatic bile ducts Vésicule et voies biliaires	M F	189 350	1 7	2 1	4 10	6 9	57 97	69 125	7 14	9 23	15 17	18 46	- 1	1 -
156.0	Gallbladder Vésicule biliaire	M F	81 224	1 6	1 -	4 8	2 6	22 61	32 78	2 7	3 16	9 12	4 29	- 1	1 -
156.1	Extrahepatic bile ducts Canaux biliaires extrahépatiques	M F	57 63	- 1	1 1	- -	2 2	6 6	25 31	4 5	5 7	5 2	9 8	- -	- -
156.2	Ampulla of Vater Ampoule de Vater	M F	23 15	- -	- -	1 -	1 -	10 3	8 7	1 1	- -	1 -	2 3	- -	- -
156.8	Other Autres	M F	- 2	- -	- -	- -	- -	- -	- 2	- -	- -	- -	- -	- -	- -
156.9	Biliary tract, part unspecified Voies biliaires, sans précision	M F	28 46	- -	- -	1 1	1 1	19 27	4 7	- 1	1 -	- 3	3 6	- -	- -
157	Pancreas Pancréas	M F	1329 1293	23 13	11 8	49 56	43 34	352 349	477 467	54 58	46 44	117 105	155 158	1 -	1 1
157.0	Head of pancreas Tête du pancréas	M F	65 72	2 -	- -	1 2	- 1	28 24	13 21	6 3	5 3	2 9	8 9	- -	- -
157.1	Body of pancreas Corps du pancréas	M F	4 4	- -	- -	- -	- -	2 3	- -	- -	1 -	1 -	- 1	- -	- -
157.2	Tail of pancreas Queue du pancréas	M F	7 5	- -	- -	- -	- -	6 2	1 2	- -	- -	- -	- 1	- -	- -
157.3	Pancreatic duct Canal pancréatique	M F	1 -	- -	- -	- -	- -	- -	- -	- -	- -	- -	1 -	- -	- -

DECES SELON LA CAUSE ET LE SEXE PAR PROVINCE, ET SELON LA CAUSE, LE SEXE ET L'AGE POUR LE CANADA, 1991

AGE (YEARS) - AGE (ANNEES)																	INT. LIST							
00-01	01-04	05-09	10-14	15-19	20-24	25-29	30-34	35-39	40-44	45-49	50-54	55-59	60-64	65-69	70-74	75-79	80-84	85+	NS/ND	LISTE INT.				
-	-	-	-	-	-	-	-	-	2	-	1	-	2	2	4	8	4	4	7	6	3	-	M	153.1
-	-	-	-	-	-	-	-	-	-	-	1	-	1	1	2	2	1	4	3	3	3	-	M	153.2
-	-	-	-	-	-	-	-	1	-	3	5	10	15	19	36	26	26	28	13	13	38	-	M	153.3
-	-	-	-	-	-	1	-	-	3	3	5	7	9	23	25	29	26	14	14	61	61	-	M	153.4
-	-	-	-	-	-	-	-	-	-	1	-	1	-	2	1	-	1	1	1	-	-	-	M	153.5
-	-	-	-	-	-	-	-	1	1	1	1	2	3	4	7	7	8	6	6	12	12	-	M	153.6
-	-	-	-	-	-	-	-	1	-	-	1	-	2	-	-	-	-	-	-	-	-	-	M	153.7
-	-	-	-	-	-	-	-	-	-	-	-	-	-	-	-	-	-	-	-	-	-	-	M	153.8
-	-	-	-	-	1	2	1	5	11	32	53	86	140	230	260	272	291	218	172	172	330	-	M	153.9
-	-	-	-	-	-	-	1	7	15	24	39	56	92	147	121	126	83	77	112	112	112	-	M	154
-	-	-	-	-	-	-	-	1	3	4	5	9	14	22	10	16	7	15	11	11	11	-	M	154.0
-	-	-	-	-	-	-	1	5	12	20	33	45	75	125	109	103	74	61	61	99	99	-	M	154.1
-	-	-	-	-	-	-	-	-	-	-	1	-	-	-	1	2	-	-	-	-	-	-	M	154.2
-	-	-	-	-	-	-	1	-	-	-	-	2	2	-	1	2	1	1	-	-	-	-	M	154.3
-	-	-	-	-	-	-	-	1	-	-	-	-	2	2	3	3	3	-	-	-	-	-	M	154.8
1	2	3	-	-	1	4	1	11	10	15	22	49	84	116	83	76	38	43	61	61	61	-	M	155
1	1	2	-	-	1	3	1	7	4	7	12	22	42	56	39	26	11	5	19	19	19	-	M	155.0
-	-	-	-	-	-	-	1	-	1	2	3	8	8	17	11	7	7	7	7	5	5	-	M	155.1
-	1	1	-	-	-	-	-	3	5	6	7	19	34	43	33	43	20	31	37	37	37	-	M	155.2
-	-	-	-	-	-	-	-	3	2	3	8	13	18	23	31	47	19	22	-	-	-	-	M	156
-	-	-	-	-	-	-	1	1	4	7	8	19	28	50	47	73	51	61	61	61	61	-	M	156.0
-	-	-	-	-	-	-	-	2	1	1	3	5	8	12	9	15	7	10	10	10	10	-	M	156.1
-	-	-	-	-	-	-	-	1	1	2	3	4	8	8	8	15	5	8	12	12	12	-	M	156.2
-	-	-	-	-	-	-	-	-	-	1	3	1	2	1	4	5	4	3	1	1	1	-	M	156.8
-	-	-	-	-	-	-	1	1	1	-	-	2	5	5	4	5	3	1	10	10	10	-	M	156.9
-	-	-	-	-	-	-	4	9	22	49	70	97	175	207	235	207	153	101	101	209	209	-	M	157
-	-	-	-	-	1	4	1	4	13	22	45	78	121	182	206	208	199	10	22	22	22	-	M	157.0
-	-	-	-	-	-	-	-	-	1	2	1	2	2	9	5	7	7	10	22	22	22	-	M	157.1
-	-	-	-	-	-	-	-	-	-	-	-	-	-	1	-	1	1	-	-	-	-	-	M	157.2
-	-	-	-	-	-	-	-	-	1	-	-	-	2	1	-	2	1	-	-	-	-	-	M	157.3

DEATHS FROM EACH CAUSE FOR PROVINCES BY SEX, AND CANADA BY SEX AND AGE, 1991

INT.LIST LISTE INT	CAUSE OF DEATH CAUSE DU DECES		CANADA	PROVINCE OF RESIDENCE - PROVINCE DE RESIDENCE										B-C. C-B.	YUKON YUKON	NWT. T.N-O
				NFLD. T-N.	PEI. IPE.	N.S. N-E.	N.B. N-B.	QUE. QUE.	ONT. ONT.	MAN. MAN.	SASK. SASK.	ALTA. ALTA.				
162.5	Lower lobe, bronchus or lung Lobe inférieur, bronche ou poumon	M F	51 17	- -	- -	- -	- -	36 14	5 1	- -	2 1	1 1	7 1	- -	- -	
162.8	Other Autres	M F	1 3	- -	- -	- -	- -	- 3	1 -	- -	- -	- -	- -	- -	- -	
162.9	Bronchus and lung,unspecified Bronche et poumon, sans précision	M F	9476 4473	177 49	48 34	376 169	309 111	2944 1132	3239 1700	349 208	319 143	616 268	1073 647	10 4	16 8	
163	Pleura Plevre	M F	72 15	- -	- -	3 1	- -	50 12	5 2	1 -	3 -	3 -	7 -	- -	- -	
163.9	Pleura, unspecified Plevre, sans précision	M F	72 15	- -	- -	3 1	- -	50 12	5 2	1 -	3 -	3 -	7 -	- -	- -	
164	Thymus, heart and mediastinum Thymus, coeur et médiastin	M F	26 26	- 1	1 -	1 -	2 -	7 10	8 7	1 1	- 2	2 3	4 2	- -	- -	
164.0	Thymus Thymus	M F	12 9	- -	- -	1 -	- -	3 4	3 1	1 -	- 2	2 2	2 -	- -	- -	
164.1	Heart Coeur	M F	5 6	- 1	- -	- -	- -	1 -	3 3	- 1	- -	- -	1 1	- -	- -	
164.9	Mediastinum, part unspecified Médiastin, partie non précisée	M F	9 11	- -	1 -	- -	1 -	4 6	2 3	- -	- -	1 1	1 1	- -	- -	
165	Respiratory organs other and nos Organes respiratoires autres et sai	M F	- 1	- -	- -	- -	- -	- -	- -	- -	- 1	- -	- -	- -	- -	
165.9	Ill-defined site, respiratory system Siège mal défini, voies respiratoires	M F	- 1	- -	- -	- -	- -	- -	- -	- -	- 1	- -	- -	- -	- -	
TOTAL	(160-165)	M	10260	182	50	398	319	3319	3452	355	345	653	1160	10	17	
TOTAL	(160-165)	F	4725	52	34	175	114	1259	1764	214	152	281	668	4	8	

MALIGNANT NEOPLASM: BONE, CONNECTIVE TISSUE, SKIN AND BREAST (170-175)
TUMEURS MALIGNES: OS, TISSUS CONJONCTIFS, PEAU ET SEIN (170-175)

170	Bone and articular cartilage Os et cartilage articulaire	M F	71 50	2 2	- -	5 2	3 -	21 16	16 14	4 2	4 2	7 3	9 9	- -	- -
170.0	Bones of skull and face Os du crâne et de la face	M F	6 3	- -	- -	- -	- -	2 1	1 2	- -	- -	2 -	1 -	- -	- -
170.1	Lower jaw bone Maxillaire inférieur	M F	4 6	- -	- -	- -	- -	- -	1 2	1 1	- -	1 -	1 3	- -	- -
170.2	Spine excluding sacrum and coccyx Rachis, sauf sacrum et coccyx	M F	4 5	- -	- -	- -	- -	1 2	2 2	1 -	- -	- 1	- -	- -	- -
170.3	Ribs, sternum and clavicle Côtes, sternum et clavicule	M F	- 2	- -	- -	- -	- -	- -	- -	- -	- -	- 1	- 1	- -	- -
170.4	Long bones of upper limb and scapula Membre supérieur, os long et omoplate	M F	1 1	- -	- -	- -	- -	1 -	- -	- -	- -	- -	- 1	- -	- -
170.6	Pelvic bones, sacrum and coccyx Bassin, sacrum et coccyx	M F	5 6	- -	- -	- -	1 -	2 2	- 2	1 -	- 1	- 1	1 -	- -	- -
170.7	Lower limb, long bones Membre inférieur, os longs	M F	5 7	- 2	- -	1 -	- -	1 4	3 -	- -	- -	- -	1 -	- -	- -
170.8	Lower limb, short bones Membre inférieur, os courts	M F	1 -	- -	- -	- -	- -	- -	1 -	- -	- -	- -	- -	- -	- -
170.9	Site unspecified Siège non précisé	M F	45 20	2 -	- -	4 2	2 -	14 7	8 6	1 1	4 1	4 14	6 3	- -	- -
171	Connective and other soft tissue Tissu conjonctif et autres tissus mous	M F	145 128	4 4	- 1	2 6	5 3	39 29	56 48	7 8	3 4	12 14	17 11	- -	- -
171.0	Head, face and neck Tête et cou	M F	7 4	- -	- -	- -	- -	4 2	2 2	- -	1 -	- -	- -	- -	- -
171.2	Upper limb, including shoulder Membre supérieur, y compris l'épaule	M F	6 -	- -	- -	- -	- -	2 -	3 -	1 -	- -	- -	- -	- -	- -
171.3	Lower limb, including hip Membre inférieur, y compris la hanche	M F	12 10	1 -	- -	- 2	- -	5 4	- 1	1 -	- 1	1 2	4 -	- -	- -
171.4	Thorax Thorax	M F	7 5	- -	- -	1 -	- -	2 2	1 1	1 1	- -	1 -	1 1	- -	- -
171.5	Abdomen Abdomen	M F	12 10	- -	- -	1 1	- 1	2 2	5 4	- -	1 -	- 1	4 1	- -	- -
171.6	Pelvis Pelvis	M F	5 4	- -	- -	1 -	- -	- -	2 -	- 1	- -	3 1	- 1	- -	- -

DECES SELON LA CAUSE ET LE SEXE PAR PROVINCE, ET SELON LA CAUSE, LE SEXE ET L'AGE POUR LE CANADA, 1991

AGE (YEARS) - AGE (ANNEES)																		INT. LIST		
00-01	01-04	05-09	10-14	15-19	20-24	25-29	30-34	35-39	40-44	45-49	50-54	55-59	60-64	65-69	70-74	75-79	80-84	85+	NS/ND	LISTE INT.
-	-	-	-	-	-	-	1	-	1	1	1	6	8	10	10	7	5	2	- M	162.5
-	-	-	-	-	-	-	-	-	1	-	-	-	1	-	-	-	-	1	- F	162.8
1	-	1	-	-	1	7	8	37	106	265	464	885	1409	1791	1724	1419	867	491	- M	162.9
-	1	-	1	-	1	2	14	29	107	161	272	446	625	838	747	642	352	235	- F	163
-	-	-	-	-	-	-	-	-	1	2	9	6	11	12	10	9	8	4	- M	163.9
-	-	-	-	-	-	-	-	-	1	2	1	1	2	2	-	3	4	1	- F	164
-	-	-	-	-	-	-	-	-	1	2	1	6	11	12	10	9	8	4	- M	164.0
-	-	-	-	1	-	1	2	2	3	-	-	3	3	4	3	4	-	-	- M	164.1
-	-	-	-	-	1	1	1	-	1	3	1	2	-	6	1	6	1	2	- F	164.9
-	-	-	-	-	-	-	-	-	2	-	-	-	1	-	-	2	-	-	- M	165
-	-	-	-	-	-	1	-	-	1	-	-	-	-	2	-	2	-	-	- F	165.9
-	-	-	-	-	-	-	-	-	-	-	-	-	-	1	-	-	-	-	- M	166
-	-	-	-	-	-	-	-	-	-	-	-	-	-	-	-	-	-	-	- F	166.9
1	-	1	-	1	2	8	11	44	117	286	515	982	1540	1944	1842	1511	924	531	- M	TOTAL
-	2	-	1	-	2	4	15	32	113	174	278	466	668	889	780	671	380	250	- F	TOTAL
-	-	-	1	8	8	2	3	1	2	-	3	6	5	8	4	10	5	5	- M	170
-	-	-	1	2	1	2	1	5	-	2	6	1	4	4	3	8	5	5	- F	170.0
-	-	-	-	-	-	-	-	-	2	-	-	-	1	2	-	1	1	1	- M	170.1
-	-	-	-	-	-	-	-	-	-	-	-	-	2	-	1	1	1	3	- F	170.2
-	-	-	-	-	-	-	-	-	2	-	-	1	-	-	2	-	1	1	- M	170.3
-	-	-	-	-	-	-	-	-	-	-	1	-	-	-	-	-	-	-	- F	170.4
-	-	-	-	-	-	-	-	-	-	-	-	-	-	-	-	1	-	-	- M	170.6
-	-	-	-	-	1	-	-	-	-	1	2	-	-	1	1	-	1	-	- F	170.7
-	-	-	-	1	-	-	-	-	-	1	-	-	-	-	-	-	-	-	- M	170.8
-	-	-	1	7	8	2	3	1	1	-	-	6	2	3	-	7	1	3	- M	170.9
1	1	2	-	4	3	6	4	9	10	11	8	4	13	16	16	22	10	5	- M	171
-	-	-	4	2	2	4	5	4	9	7	5	9	8	19	18	16	10	6	- F	171.0
-	1	-	-	-	-	-	-	-	-	1	-	-	1	-	-	2	2	1	- M	171.2
-	-	-	-	-	-	-	-	-	-	-	-	-	1	-	-	2	1	2	- F	171.3
-	-	-	-	-	1	2	1	2	2	1	2	1	-	-	1	1	-	-	- M	171.4
-	-	-	-	-	-	1	-	-	-	-	1	-	-	1	1	3	-	-	- F	171.5
-	-	-	-	-	-	1	-	1	-	1	-	-	3	1	2	3	-	1	- M	171.6
-	-	-	-	-	-	-	-	1	1	-	-	-	2	1	-	-	1	-	- F	

DEATHS FROM EACH CAUSE FOR PROVINCES BY SEX, AND CANADA BY SEX AND AGE, 1991

INT.LIST LISTE INT	CAUSE OF DEATH CAUSE DU DECES		PROVINCE OF RESIDENCE - PROVINCE DE RESIDENCE												
			CANADA	Nfld. T-N.	PEI. IPE.	N.S. N-E.	N.B. N-B.	QUE. QUE.	ONT. ONT.	MAN. MAN.	SASK. SASK.	ALTA. ALTA.	B-C. C-B.	YUKON YUKON	NHT. T.N-O
171.7	Trunk, unspecified Tronc, sans précision	M	2	-	-	1	-	1	-	-	-	-	-	-	
		F	-	-	-	-	-	-	-	-	-	-	-		
171.9	Site unspecified Siège non précisé	M	94	3	-	-	5	23	43	4	1	7	8		
		F	95	4	1	2	2	19	40	6	3	10	8		
172	Malignant melanoma of skin Mélanome malin de la peau	M	330	4	3	13	10	42	169	8	14	28	39		
		F	213	-	-	4	2	60	87	5	6	11	38		
172.0	Lip Lèvre	M	1	-	-	-	-	-	-	-	1	-	-		
		F	-	-	-	-	-	-	-	-	-	-	-		
172.2	Ear and external auricular canal Oreille et conduit auditif externe	M	1	-	-	-	-	1	-	-	-	-	-		
		F	-	-	-	-	-	-	-	-	-	-	-		
172.3	Other and unspecified parts of face Face, parties autres et non précisées	M	-	-	-	-	-	-	-	-	-	-	-		
		F	3	-	-	-	-	2	-	-	1	-	-		
172.4	Scalp and neck Cuir chevelu et cou	M	5	-	-	-	-	2	2	-	1	-	-		
		F	-	-	-	-	-	-	-	-	-	-	-		
172.5	Trunk, except scrotum Tronc, à l'exception du scrotum	M	6	-	-	-	-	3	-	1	1	1	-		
		F	2	-	-	-	-	1	-	1	-	-	-		
172.6	Upper limb including shoulder Membre supérieur, y compris l'épaule	M	4	-	-	-	1	1	1	-	-	1	-		
		F	4	-	-	-	-	1	1	-	-	-	2		
172.7	Lower limb including hip Membre inférieur, y compris la hanche	M	3	-	-	-	-	3	-	-	-	-	-		
		F	10	-	-	-	-	4	4	1	-	-	1		
172.9	Site unspecified Siège non précisé	M	310	4	3	13	9	38	160	8	11	26	38		
		F	194	-	-	4	2	52	82	3	5	11	35		
173	Other of skin Autres de la peau	M	101	2	-	2	1	29	41	3	8	3	12		
		F	54	1	-	2	2	20	12	2	2	6	7		
173.0	Skin of lip Face cutanée de la lèvre	M	2	-	-	-	-	2	-	-	-	-	-		
		F	-	-	-	-	-	-	-	-	-	-	-		
173.1	Eyelid, including canthus Paupières, y compris commissures	M	-	-	-	-	-	-	-	-	-	-	-		
		F	2	-	-	1	-	-	1	-	-	-	-		
173.2	Ear and external auricular canal Oreille et conduit auditif externe	M	11	-	-	1	-	1	6	-	1	-	2		
		F	8	-	-	-	1	2	1	1	1	1	1		
173.3	Face, other and unspecified Face, autre et non précisée	M	21	-	-	-	-	6	11	-	3	-	1		
		F	14	-	-	1	-	10	1	-	-	-	2		
173.4	Scalp and neck Cuir chevelu et cou	M	18	1	-	-	-	7	5	-	-	1	4		
		F	7	-	-	-	-	1	1	-	-	4	2		
173.5	Trunk, except scrotum Tronc, à l'exception du scrotum	M	6	-	-	-	1	4	1	-	-	-	-		
		F	1	-	-	-	-	1	-	-	-	-	-		
173.6	Upper limb, including shoulder Membre supérieur et épaule	M	4	-	-	-	-	1	1	-	2	1	-		
		F	4	-	-	-	-	1	2	1	-	-	-		
173.7	Lower limb, including hip Membre inférieur et hanche	M	8	-	-	-	-	5	1	1	1	-	-		
		F	1	-	-	-	-	1	1	-	-	-	-		
173.9	Site unspecified Siège non précisé	M	31	1	-	1	-	4	16	2	1	1	5		
		F	17	1	-	-	1	6	5	-	1	1	2		
174	Female breast Sein chez la femme	F	4653	70	17	167	112	1261	1786	205	182	342	505		
174.0	Nipple and areola Mamelon et aréole	F	1	-	-	-	-	-	-	-	-	1	-		
174.9	Breast, unspecified Sein, sans précision	F	4652	70	17	167	112	1261	1786	205	182	341	505		
175	Male breast Sein, chez l'homme	M	34	2	-	2	1	9	11	1	1	5	2		
TOTAL	(170-175)	M	681	14	3	24	20	140	293	23	30	55	79		
TOTAL	(170-175)	F	5098	77	18	181	119	1386	1947	222	196	376	570		
MALIGNANT NEOPLASM OF GENITOURINARY ORGANS (179-189) TUMEURS MALIGNES DES ORGANES GÉNITO-URINAIRES (179-189)															
179	Uterus, nos Utérus, sai	F	285	5	2	6	10	83	110	11	11	19	28		
180	Cervix uteri Col de l'utérus	F	432	7	4	24	11	86	183	15	20	36	45		
180.0	Endocervix Endocol	F	4	-	-	-	1	2	-	-	-	1	-		

DECES SELON LA CAUSE ET LE SEXE PAR PROVINCE, ET SELON LA CAUSE, LE SEXE ET L'AGE POUR LE CANADA, 1991

AGE (YEARS) - AGE (ANNEES)																			INT. LIST		
00-01	01-04	05-09	10-14	15-19	20-24	25-29	30-34	35-39	40-44	45-49	50-54	55-59	60-64	65-69	70-74	75-79	80-84	85+	NS/ND	LISTE INT.	
-	-	-	-	-	-	-	-	-	-	1	-	-	-	1	-	-	-	-	-	M	171.7
-	-	-	-	-	-	-	-	-	-	-	-	-	-	-	-	-	-	-	-	F	-
1	-	2	-	4	3	2	3	5	9	7	6	4	6	13	11	11	6	1	-	M	171.9
-	-	-	4	2	1	4	3	1	7	5	5	7	5	14	16	10	8	3	-	F	-
-	-	-	-	1	-	5	14	17	19	28	28	38	43	44	36	26	13	18	-	M	172
-	-	-	-	-	1	5	5	12	13	23	11	17	18	21	27	21	18	21	-	F	-
-	-	-	-	-	-	-	-	-	-	-	-	-	1	-	-	-	-	-	-	M	172.0
-	-	-	-	-	-	-	-	-	-	-	-	-	-	-	-	-	-	-	-	F	-
-	-	-	-	-	-	-	-	1	-	-	-	-	-	-	-	-	-	-	-	M	172.2
-	-	-	-	-	-	-	-	-	-	-	-	-	-	-	-	-	-	-	-	F	-
-	-	-	-	-	-	-	-	-	-	-	-	-	-	1	1	-	-	-	-	M	172.3
-	-	-	-	-	-	-	-	-	-	-	-	-	-	-	-	-	-	1	-	F	-
-	-	-	-	-	-	-	-	1	-	-	-	2	-	-	1	-	1	-	-	M	172.4
-	-	-	-	-	-	-	-	-	-	-	-	-	-	-	-	-	-	-	-	F	-
-	-	-	-	-	-	-	1	-	-	-	-	-	3	-	1	-	-	1	-	M	172.5
-	-	-	-	-	-	-	-	-	-	1	-	-	-	1	-	-	-	-	-	F	-
-	-	-	-	-	-	-	-	1	-	-	-	1	1	1	2	-	-	-	1	M	172.6
-	-	-	-	-	-	-	-	-	-	-	-	1	1	1	2	-	-	-	-	F	-
-	-	-	-	-	-	-	1	-	-	-	-	1	-	-	1	-	-	-	-	M	172.7
-	-	-	-	-	-	-	1	1	1	1	2	-	-	1	1	1	-	2	-	F	-
-	-	-	-	1	-	5	12	14	19	28	27	34	38	44	33	26	12	17	-	M	172.9
-	-	-	-	-	1	5	5	11	12	21	11	15	17	16	25	20	18	17	-	F	-
-	-	-	-	-	-	1	1	-	-	3	3	1	5	14	11	16	18	28	-	M	173
-	-	-	-	-	1	-	-	-	2	1	-	2	3	4	3	7	9	22	-	F	-
-	-	-	-	-	-	-	-	-	-	-	-	-	-	-	1	-	1	-	-	M	173.0
-	-	-	-	-	-	-	-	-	-	-	-	-	-	-	-	-	-	-	-	F	-
-	-	-	-	-	-	-	-	-	-	-	-	-	-	-	-	-	-	2	-	M	173.1
-	-	-	-	-	-	-	-	-	-	-	-	-	-	-	-	-	-	-	-	F	-
-	-	-	-	-	-	-	-	-	-	1	-	-	-	1	2	1	4	5	-	M	173.2
-	-	-	-	-	-	-	-	-	-	-	-	-	-	2	2	1	4	2	-	F	-
-	-	-	-	-	-	-	-	-	-	1	-	-	1	3	1	2	4	9	-	M	173.3
-	-	-	-	-	-	-	-	-	-	-	-	-	-	-	1	1	3	9	-	F	-
-	-	-	-	-	-	-	-	-	-	-	2	1	-	3	3	3	1	5	-	M	173.4
-	-	-	-	-	1	-	-	-	-	-	1	1	-	-	2	2	3	3	-	F	-
-	-	-	-	-	-	-	-	-	-	-	1	-	1	2	1	1	-	-	-	M	173.5
-	-	-	-	-	-	-	-	-	-	-	-	-	1	-	-	-	-	-	-	F	-
-	-	-	-	-	-	-	-	-	1	-	-	-	-	-	1	-	2	1	-	M	173.6
-	-	-	-	-	-	-	-	-	-	-	-	-	-	-	-	1	1	1	-	F	-
-	-	-	-	-	-	-	-	-	-	-	-	-	2	3	2	-	1	-	-	M	173.7
-	-	-	-	-	-	-	-	-	-	-	-	-	-	-	-	-	-	1	-	F	-
-	-	-	-	-	-	1	1	-	-	2	-	-	1	2	2	9	5	8	-	M	173.9
-	-	-	-	-	-	-	-	-	1	-	-	1	2	1	-	2	3	7	-	F	-
-	-	-	-	-	3	16	57	117	240	293	345	417	541	598	558	580	428	460	-	F	174
-	-	-	-	-	-	-	-	-	-	-	-	-	-	-	-	-	-	1	-	F	174.0
-	-	-	-	-	3	16	57	117	240	293	345	417	541	598	558	580	428	459	-	F	174.9
-	-	-	-	-	-	-	1	-	1	1	-	5	6	9	5	2	2	2	-	M	175
1	1	2	1	13	11	14	23	27	32	43	42	54	72	91	72	76	48	58	-	M	TOTAL
-	-	-	5	4	8	27	68	138	264	326	367	446	574	646	609	632	470	514	-	F	TOTAL
-	-	-	-	-	-	2	1	3	8	2	14	14	32	33	39	46	33	58	-	F	179
-	-	-	-	-	-	7	19	42	27	45	19	27	45	45	48	43	36	29	-	F	180
-	-	-	-	-	-	-	-	-	2	-	-	-	-	1	-	-	-	1	-	F	180.0

DEATHS FROM EACH CAUSE FOR PROVINCES BY SEX, AND CANADA BY SEX AND AGE, 1991

INT.LIST LISTE INT	CAUSE OF DEATH CAUSE DU DECES		PROVINCE OF RESIDENCE - PROVINCE DE RESIDENCE											B-C. C-B.	YUKON	NWT. T.N-O
			CANADA	NFLD. T-N.	PEI. IPE.	N.S. N-E.	N.B. N-B.	QUE. QUE.	ONT. ONT.	MAN. MAN.	SASK. SASK.	ALTA. ALTA.				
180.9	Unspecified Sans précision	F	428	7	4	24	10	84	183	15	20	35	45	1	-	
182	Body of uterus Corps de l'utérus	F	281	3	3	11	8	100	84	7	5	28	32	-	-	
182.0	Corpus uteri, except isthmus Corps de l'utérus, sauf isthme	F	281	3	3	11	8	100	84	7	5	28	32	-	-	
183	Ovary and other uterine adnexa Ovaire et autres annexes de l'utérus	F	1215	15	2	35	26	322	479	39	40	94	163	-	-	
183.0	Ovary Ovaire	F	1205	15	2	34	26	318	476	38	40	93	163	-	-	
183.2	Fallopian tube Trompe de Fallope	F	10	-	-	1	-	4	3	1	-	1	-	-	-	
184	Female genital organs others and nos Organes génitaux féminins autres et sai	F	124	3	-	5	3	32	50	2	4	6	19	-	-	
184.0	Vagina Vagin	F	36	-	-	-	1	10	12	1	-	6	6	-	-	
184.4	Vulva, unspecified Vulve, sans précision	F	80	3	-	5	2	17	37	1	4	-	11	-	-	
184.8	Other Autres	F	2	-	-	-	-	-	1	-	-	-	1	-	-	
184.9	Site unspecified Siège non précisé	F	6	-	-	-	-	5	-	-	-	-	1	-	-	
185	Prostate Prostate	M	3426	58	26	133	90	816	1192	186	178	271	475	-	1	
186	Testis Testicule	M	39	-	-	1	2	18	10	3	2	1	2	-	-	
186.9	Other and unspecified Autres et sans précision	M	39	-	-	1	2	18	10	3	2	1	2	-	-	
187	Other male genital organs Autres organes génitaux masculins	M	30	1	-	4	1	7	13	1	1	-	2	-	-	
187.4	Penis, part unspecified Verge, partie non précisée	M	26	1	-	4	-	5	12	1	1	-	2	-	-	
187.6	Spermatic cord Cordon spermatique	M	1	-	-	-	-	1	-	-	-	-	-	-	-	
187.7	Scrotum Scrotum	M	2	-	-	-	-	1	1	-	-	-	-	-	-	
187.9	Site unspecified Siège non précisé	M	1	-	-	-	1	-	-	-	-	-	-	-	-	
188	Bladder Vessie	M F	862 357	23 6	5 3	34 15	19 6	223 87	337 140	43 15	33 10	59 25	86 50	-	-	
188.7	Urachus Ouraque	M F	- 1	- -	- -	- -	- -	- -	- -	- -	- -	- -	- 1	-	-	
188.9	Part unspecified Partie non précisée	M F	862 356	23 6	5 3	34 15	19 6	223 87	337 140	43 15	33 10	59 25	86 49	-	-	
189	Kidney and other urinary organs nos Rein et organes urinaires autres ou sai	M F	687 413	13 9	7 5	26 17	21 10	184 108	232 144	35 21	33 19	55 26	80 54	1	-	
189.0	Kidney, except pelvis Rein, sauf bassinnet	M F	659 388	13 9	7 5	26 17	20 10	177 99	226 139	35 19	29 17	52 24	73 49	1	-	
189.1	Renal pelvis Bassinnet	M F	9 4	- -	- -	- -	- -	3 2	3 2	- -	- -	1 -	2 -	-	-	
189.2	Ureter Uretère	M F	14 12	- -	- -	- -	1 -	3 6	2 2	- 1	3 1	2 2	3 2	-	-	
189.3	Urethra Urètre	M F	3 7	- -	- -	- -	- -	1 1	- 1	- 1	1 -	- 2	1 2	-	-	
189.9	Site unspecified Siège non précisé	M F	2 2	- -	- -	- -	- -	- -	1 -	- -	- 1	- -	1 1	-	-	
TOTAL	(179-189)	M	5044	95	38	198	133	1248	1784	268	247	386	645	1	1	
TOTAL	(179-189)	F	3107	48	19	113	74	818	1190	110	109	234	391	1	-	

MALIGNANT NEOPLASM OF OTHER AND UNSPECIFIED SITES (190-199)
TUMEURS MALIGNES DE SIÈGES AUTRES ET SANS PRÉCISION (190-199)

DECES SELON LA CAUSE ET LE SEXE PAR PROVINCE, ET SELON LA CAUSE, LE SEXE ET L'AGE POUR LE CANADA, 1991

		AGE (YEARS) - AGE (ANNEES)																		INT. LIST	LISTE INT.
00-01	01-04	05-09	10-14	15-19	20-24	25-29	30-34	35-39	40-44	45-49	50-54	55-59	60-64	65-69	70-74	75-79	80-84	85+	NS/ND		
-	-	-	-	-	-	7	19	42	25	45	19	27	45	44	48	43	36	28	-	F	180.9
-	-	-	-	-	-	-	-	2	3	6	8	10	24	46	60	52	39	31	-	F	182.
-	-	-	-	-	-	-	-	2	3	6	8	10	24	46	60	52	39	31	-	F	182.0
-	-	1	-	1	2	2	6	15	36	63	88	122	145	195	169	153	107	110	-	F	183
-	-	1	-	1	2	2	6	15	36	63	88	121	142	191	169	152	107	109	-	F	183.0
-	-	-	-	-	-	-	-	-	-	-	-	1	3	4	-	1	-	1	-	F	183.2
-	-	-	-	1	-	1	-	-	3	-	3	7	8	5	16	26	21	33	-	F	184
-	-	-	-	-	1	-	-	-	-	-	2	2	4	2	5	10	3	7	-	F	184.0
-	-	-	-	1	-	-	-	-	3	-	1	2	4	2	11	15	18	23	-	F	184.4
-	-	-	-	-	-	-	-	-	-	-	-	1	-	-	-	1	-	-	-	F	184.8
-	-	-	-	-	-	-	-	-	-	-	-	2	-	1	-	-	-	3	-	F	184.9
-	-	-	-	-	-	-	-	-	2	9	18	95	231	399	543	746	707	676	-	M	185
-	-	-	-	2	1	6	6	6	4	2	1	-	3	4	1	1	1	1	-	M	186
-	-	-	-	2	1	6	6	6	4	2	1	-	3	4	1	1	1	1	-	M	186.9
-	-	1	-	-	-	-	-	-	2	-	2	3	2	2	4	5	4	5	-	M	187
-	-	1	-	-	-	-	-	-	1	-	2	3	2	2	3	5	4	3	-	M	187.4
-	-	-	-	-	-	-	-	-	-	-	-	-	-	-	-	-	-	1	-	M	187.6
-	-	-	-	-	-	-	-	-	1	-	-	-	-	-	-	-	-	1	-	M	187.7
-	-	-	-	-	-	-	-	-	-	-	-	-	-	-	1	-	-	-	-	M	187.9
-	-	-	1	-	-	-	-	1	4	7	19	52	57	117	111	174	165	154	-	M	188
-	-	-	-	-	-	-	-	2	4	3	3	11	13	41	42	72	68	98	-	F	
-	-	-	-	-	-	-	-	-	-	-	-	-	-	-	-	-	-	1	-	M	188.7
-	-	-	-	-	-	-	-	-	-	-	-	-	-	-	-	-	-	-	-	F	
-	-	-	1	-	-	-	-	1	4	7	19	52	57	117	111	174	165	154	-	M	188.9
-	-	-	-	-	-	-	-	2	4	3	3	11	13	41	42	72	68	97	-	F	
1	-	-	-	-	2	1	3	9	20	26	45	59	79	103	122	91	73	53	-	M	189
-	-	-	-	-	-	1	1	5	6	6	22	36	40	53	68	68	55	52	-	F	
1	-	-	-	-	2	-	3	9	20	26	43	58	77	99	118	85	66	52	-	M	189.0
-	-	-	-	-	-	1	1	5	5	6	21	36	37	51	61	66	50	48	-	F	
-	-	-	-	-	-	-	-	-	-	-	1	1	-	2	1	1	3	-	-	M	189.1
-	-	-	-	-	-	-	-	-	-	-	-	-	-	1	-	1	-	2	-	F	
-	-	-	-	-	-	1	-	-	-	-	1	-	2	1	2	4	3	-	-	M	189.2
-	-	-	-	-	-	-	-	-	-	-	-	-	1	1	5	1	4	-	-	F	
-	-	-	-	-	-	-	-	-	-	-	1	-	-	1	1	-	-	1	-	M	189.3
-	-	-	-	-	-	-	-	-	1	-	1	-	2	-	2	-	-	1	-	F	
-	-	-	-	-	-	-	-	-	-	-	-	-	-	-	-	1	1	-	-	M	189.9
-	-	-	-	-	-	-	-	-	-	-	-	-	-	-	-	-	1	1	-	F	
1	-	1	1	2	3	7	9	16	32	44	85	209	372	625	781	1017	950	889	-	M	TOTAL
-	-	1	-	2	2	13	27	69	87	125	157	227	307	418	442	460	359	411	-	F	TOTAL

DEATHS FROM EACH CAUSE FOR PROVINCES BY SEX, AND CANADA BY SEX AND AGE, 1991

INT.LIST LISTE INT	CAUSE OF DEATH CAUSE DU DECES		PROVINCE OF RESIDENCE - PROVINCE DE RESIDENCE												
			CANADA	NFLD. T-N.	PEI. IPE.	N.S. N-E.	N.B. N-B.	QUE. QUE.	ONT. ONT.	MAN. MAN.	SASK. SASK.	ALTA. ALTA.	B-C. C-B.	YUKON YUKON	NWT. T.N-O
190	Eye Oeil	M	19	-	-	1	-	8	5	1	1	2	1	-	-
		F	26	-	-	-	1	7	11	-	3	1	3	-	-
190.0	Eyeball Globe oculaire	M	1	-	-	-	-	-	-	1	-	-	-	-	-
		F	1	-	-	-	-	-	1	-	-	-	-	-	-
190.1	Orbit Orbite	M	4	-	-	-	-	2	-	-	1	1	-	-	-
		F	1	-	-	-	-	-	-	-	-	-	1	-	-
190.2	Lacrimal gland Glande lacrymale	M	1	-	-	-	-	1	-	-	-	-	-	-	-
		F	1	-	-	-	-	-	1	-	-	-	-	-	-
190.5	Retina Rétine	M	3	-	-	-	-	-	3	-	-	-	-	-	-
		F	2	-	-	-	-	2	-	-	-	-	-	-	-
190.6	Choroid Choroïde	M	-	-	-	-	-	-	-	-	-	-	-	-	-
		F	2	-	-	-	-	1	1	-	-	-	-	-	-
190.9	Part unspecified Partie non précisée	M	10	-	-	1	-	5	2	-	-	1	1	-	-
		F	19	-	-	-	1	4	8	-	3	1	2	-	-
191	Brain Encéphale	M	680	7	3	24	19	217	223	24	30	56	77	-	-
		F	578	8	2	18	21	170	208	22	14	47	68	-	-
191.0	Cerebrum, except lobes and ventricles Cerveau, sauf lobes et ventricules	M	50	-	-	2	2	22	10	1	5	6	2	-	-
		F	41	1	-	-	1	20	13	1	3	1	1	-	-
191.1	Frontal lobe Lobe frontal	M	23	-	-	-	-	13	3	-	1	-	6	-	-
		F	24	-	-	-	-	16	3	-	-	1	4	-	-
191.2	Temporal lobe Lobe temporal	M	14	-	-	-	1	9	-	1	2	-	1	-	-
		F	9	-	-	-	-	6	2	1	-	-	-	-	-
191.3	Parietal lobe Lobe pariétal	M	17	-	-	-	-	10	3	-	-	1	3	-	-
		F	17	-	-	-	-	7	2	1	-	4	3	-	-
191.4	Occipital lobe Lobe occipital	M	3	-	-	-	-	3	-	-	-	-	-	-	-
		F	5	-	-	-	-	3	1	-	-	-	1	-	-
191.5	Ventricle Ventricules	M	2	-	-	-	-	2	-	-	-	-	-	-	-
		F	2	-	-	-	-	-	2	-	-	-	-	-	-
191.6	Cerebellum Cervelet	M	18	-	-	-	1	4	8	1	1	2	1	-	-
		F	6	-	-	1	-	3	-	1	-	-	1	-	-
191.7	Brain stem Tronc cérébral	M	10	1	-	1	1	3	1	-	1	1	1	-	-
		F	14	-	-	-	-	6	2	1	1	2	2	-	-
191.8	Other Autres	M	7	-	-	-	-	1	4	-	-	1	1	-	-
		F	8	-	-	-	-	4	3	-	-	-	1	-	-
191.9	Brain, unspecified Encéphale, sans précision	M	536	6	3	21	14	150	194	21	20	45	62	-	-
		F	452	7	2	17	20	105	180	17	10	39	55	-	-
192	Other parts of nervous system Autres parties du système nerveux	M	25	-	-	-	-	3	9	3	3	1	6	-	-
		F	16	-	-	-	-	6	4	-	-	4	2	-	-
192.0	Cranial nerves Nerfs crâniens	M	3	-	-	-	-	-	3	-	-	-	-	-	-
		F	1	-	-	-	-	1	-	-	-	-	-	-	-
192.1	Cerebral meninges Méninges cérébrales	M	9	-	-	-	-	1	2	-	3	-	3	-	-
		F	10	-	-	-	-	5	2	-	-	2	1	-	-
192.2	Spinal cord Moëlle épinière	M	5	-	-	-	-	1	2	-	-	-	2	-	-
		F	1	-	-	-	-	-	-	-	-	1	-	-	-
192.3	Spinal meninges Méninges rachidiennes	M	-	-	-	-	-	-	-	-	-	-	-	-	-
		F	2	-	-	-	-	-	1	-	-	-	1	-	-
192.9	Part unspecified Partie non précisée	M	8	-	-	-	-	1	2	3	-	1	1	-	-
		F	2	-	-	-	-	1	1	-	-	1	-	-	-
193	Thyroid gland Corps thyroïde	M	46	1	1	2	3	8	17	2	2	4	5	-	1
		F	60	2	-	1	1	14	30	2	-	5	5	-	-
194	Other endocrine glands and related structures Autres glandes endocrines et structures apparentes	M	50	-	1	2	2	16	12	3	3	2	9	-	-
		F	34	-	-	1	-	9	11	2	-	5	6	-	-
194.0	Suprarenal gland Surrénale	M	40	-	1	2	2	14	10	3	1	1	6	-	-
		F	29	-	-	1	-	8	9	2	-	4	5	-	-
194.1	Parathyroid gland Parathyroïde	M	1	-	-	-	-	-	-	-	-	-	1	-	-
		F	-	-	-	-	-	-	-	-	-	-	-	-	-
194.3	Pituitary and craniopharyngeal duct Hypophyse et tractus crâniopharyngé	M	2	-	-	-	-	-	-	-	2	-	-	-	-
		F	2	-	-	-	-	1	1	-	-	-	-	-	-
194.6	Aortic body and other paraganglia Autres paraganglions	M	1	-	-	-	-	-	-	-	-	-	1	-	-
		F	1	-	-	-	-	-	1	-	-	-	-	-	-

DECES SELON LA CAUSE ET LE SEXE PAR PROVINCE, ET SELON LA CAUSE, LE SEXE ET L'AGE POUR LE CANADA, 1991

AGE (YEARS) - AGE (ANNEES)																	INT. LIST				
00-01	01-04	05-09	10-14	15-19	20-24	25-29	30-34	35-39	40-44	45-49	50-54	55-59	60-64	65-69	70-74	75-79	80-84	85+	NS/ND	LISTE INT.	
-	-	-	-	-	-	-	-	1	-	1	1	1	2	3	8	2	3	-	-	M	190
-	1	-	-	-	-	-	1	-	-	1	2	2	3	5	5	5	5	1	-	F	
-	-	-	-	-	-	-	1	-	-	-	-	-	-	1	-	-	-	-	-	M	190.0
-	-	-	-	-	-	-	-	-	-	-	-	-	1	1	1	1	-	-	-	F	190.1
-	-	-	-	-	-	-	-	-	-	-	-	-	-	-	-	-	-	-	-	M	190.2
-	-	-	-	-	-	-	-	1	-	1	-	-	-	-	-	-	-	-	-	F	190.5
-	1	-	-	-	-	-	-	-	-	-	-	1	-	-	-	2	-	-	-	M	190.6
-	-	-	-	-	-	-	-	-	-	-	-	-	1	1	-	-	-	-	-	F	190.9
-	-	-	-	-	-	-	-	-	-	1	2	2	2	6	3	2	5	1	-	M	191
1	8	9	6	7	13	17	30	18	34	43	48	61	95	95	95	51	29	21	-	F	191.0
-	4	10	4	6	8	9	15	28	19	32	29	44	64	87	89	72	38	19	-	M	191.1
-	-	2	1	1	1	2	2	1	3	5	2	6	7	5	7	4	2	2	-	F	191.2
-	-	-	-	-	-	-	1	1	1	1	-	3	5	5	3	1	2	-	-	M	191.3
-	-	-	-	-	-	-	3	3	-	3	1	4	1	2	4	1	2	-	-	F	191.4
-	-	-	-	-	1	1	2	-	-	1	2	-	1	3	1	2	1	1	-	M	191.5
-	-	-	-	-	-	-	-	1	-	1	1	2	7	1	3	1	6	2	-	F	191.6
-	-	-	-	-	-	-	-	-	-	-	1	-	-	-	-	1	-	-	-	M	191.7
-	-	-	-	-	-	1	-	-	-	-	1	-	-	1	-	-	1	1	-	F	191.8
-	1	-	-	-	-	1	-	-	-	-	-	-	-	-	-	-	-	-	-	M	191.9
-	1	5	1	2	2	2	1	1	-	-	-	-	1	-	1	-	-	-	-	F	192
-	1	1	-	1	2	2	1	-	2	-	-	3	5	3	3	1	-	1	-	M	192.0
-	-	1	-	1	-	-	1	-	-	-	-	-	1	-	-	-	-	-	-	F	192.1
-	-	-	-	-	1	1	-	-	1	-	-	2	2	2	3	1	-	-	-	M	192.2
-	-	1	-	-	-	-	-	-	-	-	-	-	1	1	1	-	-	-	-	F	192.3
-	-	-	-	-	-	-	-	-	-	-	-	-	-	-	-	-	-	-	-	M	192.9
-	-	-	-	-	1	-	-	2	-	-	1	1	-	1	1	1	-	1	-	F	193
-	-	-	-	-	1	-	-	1	2	1	-	4	3	11	9	7	3	4	-	M	194
1	9	4	-	-	2	2	1	-	3	3	1	1	3	7	2	8	1	2	-	F	194.0
-	5	1	1	2	-	-	1	1	1	1	3	1	3	3	1	2	7	1	-	M	194.1
-	-	-	-	-	-	-	-	-	-	-	-	-	-	-	-	-	-	-	-	F	194.3
-	-	-	-	-	-	-	-	-	-	-	-	-	-	-	1	1	-	1	-	M	194.6
-	-	-	-	-	1	-	-	-	-	-	-	-	-	-	-	-	1	-	-	F	

DEATHS FROM EACH CAUSE FOR PROVINCES BY SEX, AND CANADA BY SEX AND AGE, 1991

INT.LIST LISTE INT	CAUSE OF DEATH CAUSE DU DECES		PROVINCE OF RESIDENCE - PROVINCE DE RESIDENCE													
			CANADA	NFLD. T-N.	PEI. IPE.	N.S. N-E.	N.B. N-B.	QUE. QUE.	ONT. ONT.	MAN. MAN.	SASK. SASK.	ALTA. ALTA.	B-C. C-B.	YUKON	NWT. T.N-O	
194.8	Other Autres	M	-	-	-	-	-	-	-	-	-	-	-	-	-	-
		F	1	-	-	-	-	-	-	-	-	-	-	1	-	-
194.9	Site unspecified Siège non précisé	M	6	-	-	-	-	2	2	-	-	1	1	-	-	-
		F	1	-	-	-	-	-	-	-	-	1	-	-	-	-
195	Other and ill-defined sites Sièges autres et mal définis	M	62	1	-	5	-	-	32	3	4	7	9	1	-	-
		F	85	5	-	8	5	-	32	2	4	9	20	-	-	-
195.0	Head, face and neck Tête et cou	M	28	-	-	2	-	-	19	1	1	-	4	1	-	-
		F	16	3	-	1	-	-	6	-	2	1	3	-	-	-
195.1	Thorax Thorax	M	11	-	-	-	-	-	3	1	1	4	2	-	-	-
		F	4	-	-	-	-	-	1	-	-	1	2	-	-	-
195.2	Abdomen Abdomen	M	19	1	-	2	-	-	8	-	2	3	3	-	-	-
		F	41	2	-	2	3	-	16	2	1	3	12	-	-	-
195.3	Pelvis Bassin	M	3	-	-	1	-	-	1	1	-	-	-	-	-	-
		F	21	-	-	4	2	-	7	-	1	4	3	-	-	-
195.5	Lower limb Membre inférieur	M	1	-	-	-	-	-	1	-	-	-	-	-	-	-
		F	2	-	-	1	-	-	1	-	-	-	-	-	-	-
195.8	Other specified sites Autres	M	-	-	-	-	-	-	-	-	-	-	-	-	-	-
		F	1	-	-	-	-	-	1	-	-	-	-	-	-	-
199	Site unspecified Siège non précisé	M	1545	40	6	69	49	291	667	72	55	123	170	1	2	-
		F	1441	34	5	79	53	266	591	89	55	96	169	2	2	-
199.0	Disseminated Disséminée	M	132	3	-	6	4	15	57	7	11	10	19	-	-	-
		F	137	5	1	7	4	11	47	17	13	8	24	-	-	-
199.1	Other Autres	M	1413	37	6	63	45	276	610	65	44	113	151	1	2	-
		F	1304	29	4	72	49	255	544	72	42	88	145	2	2	-
TOTAL	(190-199)	M	2427	49	11	103	73	543	965	108	98	195	277	2	3	-
TOTAL	(190-199)	F	2240	49	7	107	81	472	887	117	76	167	273	2	2	-

NEOPLASMS OF LYMPHATIC AND HAEMATOPOIETIC TISSUE (200-208)
TUMEURS DES TISSUS LYMPHATIQUES ET HÉMATOPOIÉTIQUES (200-208)

200	Lymphosarcoma and reticulosarcoma Lymphosarcome et réticulosarcome	M	103	-	-	2	1	50	26	1	8	5	10	-	-	-
		F	92	-	-	1	2	51	20	3	6	4	5	-	-	-
200.0	Reticulosarcoma Réticulosarcome	M	6	-	-	-	-	-	4	-	1	-	1	-	-	-
		F	8	-	-	-	-	3	3	-	2	-	-	-	-	-
200.1	Lymphosarcoma Lymphosarcome	M	45	-	-	1	1	16	13	-	5	4	5	-	-	-
		F	33	-	-	1	2	10	11	2	4	3	-	-	-	-
200.2	Burkitt's tumour Tumeur de Burkitt	M	5	-	-	-	-	3	1	-	1	-	-	-	-	-
		F	9	-	-	-	-	3	2	-	-	-	4	-	-	-
200.8	Other named variants Autres formes précisées	M	47	-	-	1	-	31	8	1	1	1	4	-	-	-
		F	42	-	-	-	-	35	4	1	-	1	1	-	-	-
201	Hodgkin's disease Maladie de Hodgkin	M	97	1	-	5	5	19	42	6	4	10	5	-	-	-
		F	77	-	-	4	5	26	27	3	1	2	9	-	-	-
201.1	Hodgkin's granuloma Granulome de Hodgkin	M	1	-	-	-	-	-	1	-	-	-	-	-	-	-
		F	1	-	-	-	-	-	1	-	-	-	-	-	-	-
201.2	Hodgkin's sarcoma Sarcome de Hodgkin	M	1	-	-	-	-	1	-	-	-	-	-	-	-	-
		F	-	-	-	-	-	-	-	-	-	-	-	-	-	-
201.5	Nodular sclerosis Sclérose nodulaire	M	1	-	-	-	-	-	-	-	1	-	-	-	-	-
		F	-	-	-	-	-	-	-	-	-	-	-	-	-	-
201.6	Mixed cellularity Cellulaire mixte	M	1	-	-	-	-	-	-	-	-	1	-	-	-	-
		F	1	-	-	-	-	1	-	-	-	-	-	-	-	-
201.9	Unspecified Sans précision	M	93	1	-	5	5	18	41	6	3	9	5	-	-	-
		F	75	-	-	4	5	25	26	3	1	2	9	-	-	-
202	Other of lymphoid and histiocytic tissue Autres des tissus lymphoïdes et	M	891	6	5	24	26	211	357	41	41	70	109	1	-	-
		F	820	10	3	36	23	189	304	56	37	58	104	-	-	-
202.0	Nodular lymphoma Lymphome nodulaire	M	9	-	-	-	1	3	2	-	1	1	1	-	-	-
		F	17	-	-	-	-	5	6	1	1	2	2	-	-	-
202.1	Mycosis fungoides Mycosis fonguide	M	5	-	-	-	1	1	2	-	-	1	-	-	-	-
		F	8	-	1	1	-	-	4	-	1	-	1	-	-	-
202.2	Sézary's disease Réticulose de Sézary	M	3	-	-	-	-	2	1	-	-	-	-	-	-	-
		F	-	-	-	-	-	-	-	-	-	-	-	-	-	-
202.3	Malignant histiocytosis Histiocytose maligne	M	2	-	-	-	-	1	1	-	-	-	-	-	-	-
		F	1	-	-	-	-	-	-	-	-	1	-	-	-	-

DEATHS FROM EACH CAUSE FOR PROVINCES BY SEX, AND CANADA BY SEX AND AGE, 1991

INT.LIST LISTE INT	CAUSE OF DEATH CAUSE DU DECES		PROVINCE OF RESIDENCE - PROVINCE DE RESIDENCE											
			CANADA	NFLD. T-N.	PEI. IPE.	N.S. N-E.	N.B. N-B.	QUE. QUE.	ONT. ONT.	MAN. MAN.	SASK. SASK.	ALTA. ALTA.	B-C. C-B.	YUKON YUKON
202.4	Leukaemic reticuloendotheliosis Réticulo-endothéliose maligne	M F	8 8	- -	- -	1 -	- -	1 2	4 3	- 1	1 -	1 -	- 1	- -
202.5	Letterer-Siwe disease Maladie de Letterer-Siwe	M F	1 -	- -	- -	- -	- -	- -	1 -	- -	- -	- -	- -	- -
202.8	Other lymphomas Autres lymphomes	M F	857 782	6 10	5 2	23 34	24 23	203 179	342 290	41 54	39 35	66 55	107 100	1 -
202.9	Other and unspecified Autres et sans précision	M F	6 4	- -	- -	- -	- -	- 3	4 1	- -	- -	1 -	1 -	- -
203	Multiple myeloma and immunoproliferative neoplasms Myélome multiple et tumeurs immunoprolifératives	M F	521 394	12 18	1 1	22 10	17 12	132 113	189 146	27 19	21 9	46 23	54 43	- -
203.0	Multiple myeloma Myélome multiple	M F	521 388	12 18	1 1	22 10	17 12	132 111	189 145	27 17	21 9	46 23	54 42	- -
203.1	Plasma cell leukaemia Leucémie à plasmocytes	M F	- -	- -	- -	- -	- -	- 1	- 1	- 2	- -	- -	- -	- -
203.8	Other immunoproliferative neoplasms Autres tumeurs immunoprolifératives	M F	- 2	- -	- -	- -	- -	- 1	- -	- -	- -	- -	1 -	- -
204	Lymphoid leukaemia Leucémie lymphoïde	M F	376 225	1 1	1 3	14 7	8 6	90 64	141 78	18 10	21 12	39 16	41 28	2 -
204.0	Acute Aiguë	M F	87 59	- 1	- -	2 3	2 -	20 16	32 20	3 3	8 3	9 7	11 6	- -
204.1	Chronic Chronique	M F	263 144	1 -	1 3	10 4	5 3	66 45	101 50	14 5	11 9	29 7	23 18	2 -
204.9	Unspecified Sans précision	M F	26 22	- -	- -	2 -	1 3	4 3	8 8	1 2	2 -	1 2	7 4	- -
205	Myeloid leukaemia Leucémie myéloïde	M F	351 298	7 6	1 2	11 8	11 11	70 75	156 129	13 11	12 8	29 15	40 33	1 -
205.0	Acute Aiguë	M F	220 193	3 4	- 1	5 5	5 8	40 43	108 82	8 8	6 5	19 13	25 24	1 -
205.1	Chronic Chronique	M F	106 86	4 2	- 1	5 2	3 3	23 26	42 41	5 -	5 1	8 2	11 8	- -
205.3	Myeloid sarcoma Sarcome myéloïde	M F	1 -	- -	- -	- -	- -	- -	1 -	- -	- -	- -	- -	- -
205.9	Unspecified Sans précision	M F	24 19	- -	1 -	1 1	3 -	7 6	5 6	- 3	1 2	2 -	4 1	- -
206	Monocytic leukaemia Leucémie monocyttaire	M F	10 15	- -	- -	1 3	- -	4 4	2 4	- 2	- 2	- -	3 -	- -
206.0	Acute Aiguë	M F	3 13	- -	- -	- 3	- -	2 3	1 3	- 2	- 2	- -	- -	- -
206.1	Chronic Chronique	M F	2 1	- -	- -	1 -	- -	- -	1 1	- -	- -	- -	- -	- -
206.9	Unspecified Sans précision	M F	5 1	- -	- -	- -	- -	2 1	- -	- -	- -	- -	3 -	- -
207	Other specified leukaemia Autres leucémies précisées	M F	7 5	- -	- -	1 -	- -	1 3	4 2	- -	- -	1 -	- -	- -
207.0	Acute erythraemia, erythroleukaemia Erythroleucémies	M F	2 1	- -	- -	- -	- -	- 1	2 -	- -	- -	- -	- -	- -
207.2	Megakaryocytic leukaemia Leucémie megacaryocytaire	M F	3 1	- -	- -	1 -	- -	1 1	1 -	- -	- -	- -	- -	- -
207.8	Other Autres	M F	2 3	- -	- -	- -	- -	- 1	1 2	- -	- -	1 -	- -	- -
208	Leukaemia of unspecified cell type Leucémie à cellules non précisées	M F	346 245	6 4	- 1	10 12	12 7	140 108	98 63	12 10	16 8	21 12	31 20	- -
208.0	Acute Aiguë	M F	148 110	1 2	- -	5 4	6 2	53 50	44 26	4 3	6 3	12 8	17 12	- -
208.1	Chronic Chronique	M F	14 12	- 1	- -	1 1	- 1	2 2	4 5	2 -	1 1	2 -	2 1	- -
208.8	Other Autres	M F	4 3	- -	- -	- 1	- -	- 2	1 -	- -	- -	1 -	2 -	- -
208.9	Unspecified Sans précision	M F	180 120	5 1	- 1	4 6	6 4	85 54	49 32	6 7	9 4	6 4	10 7	- -

DECES SELON LA CAUSE ET LE SEXE PAR PROVINCE, ET SELON LA CAUSE, LE SEXE ET L'AGE POUR LE CANADA, 1991

AGE (YEARS) - AGE (ANNEES)

INT. LIST

00-01	01-04	05-09	10-14	15-19	20-24	25-29	30-34	35-39	40-44	45-49	50-54	55-59	60-64	65-69	70-74	75-79	80-84	85+	NS/ND	LISTE INT.
-	-	-	-	-	-	-	-	-	-	1	1	1	-	2	2	1	2	1	-	M 202.4
-	-	-	-	-	-	-	-	-	-	-	-	-	-	-	-	-	1	-	-	F 202.5
-	1	-	2	9	6	10	13	15	24	48	48	63	112	118	126	120	78	64	-	M 202.8
-	-	-	2	1	2	3	6	9	18	22	41	52	72	82	118	146	101	107	-	F 202.8
-	-	-	-	-	-	-	-	-	-	-	-	-	2	1	2	1	-	-	-	M 202.9
-	-	-	-	-	-	-	-	-	-	-	-	-	1	-	2	1	-	-	-	F 202.9
-	-	-	-	1	-	1	1	2	15	10	22	38	41	80	91	102	64	53	-	M 203
-	-	-	-	1	-	-	1	1	2	9	17	21	37	62	62	69	58	54	-	F 203
-	-	-	-	1	-	1	1	2	15	10	22	38	41	80	91	102	64	53	-	M 203.0
-	-	-	-	1	-	-	1	1	2	9	16	21	37	60	61	68	57	54	-	F 203.0
-	-	-	-	-	-	-	-	-	-	-	1	-	-	-	-	1	-	-	-	M 203.1
-	-	-	-	-	-	-	-	-	-	-	-	-	-	-	-	-	-	-	-	F 203.1
-	-	-	-	-	-	-	-	-	-	-	-	-	-	-	1	1	-	-	-	M 203.8
-	-	-	-	-	-	-	-	-	-	-	-	-	-	-	-	-	-	-	-	F 203.8
1	4	9	13	5	4	2	8	1	4	7	11	14	35	39	48	71	48	53	-	M 204
-	2	3	4	4	3	6	2	2	5	4	2	5	22	19	39	25	31	46	-	F 204
-	4	9	12	5	4	2	7	-	3	1	3	2	7	5	7	8	5	3	-	M 204.0
-	2	3	4	4	2	6	2	1	5	4	2	3	1	3	7	1	3	6	-	F 204.0
-	-	-	1	-	-	-	1	-	1	6	7	11	26	33	36	54	42	45	-	M 204.1
-	-	-	-	-	-	-	-	1	-	-	-	2	20	14	28	20	27	32	-	F 204.1
1	-	-	-	-	-	-	-	1	-	-	1	1	2	1	5	9	1	5	-	M 204.9
-	-	-	-	-	-	-	-	-	-	-	-	-	-	-	-	-	-	-	-	F 204.9
1	2	1	1	1	4	13	11	7	10	20	17	26	36	39	54	44	42	23	-	M 205
-	1	3	1	3	3	6	6	14	14	8	16	19	25	39	31	31	44	33	-	F 205
-	2	1	1	1	3	9	4	3	4	13	13	21	23	21	36	26	27	12	-	M 205.0
1	-	2	1	3	2	3	4	8	8	3	10	13	18	25	25	16	27	24	-	F 205.0
-	-	-	-	-	1	3	7	4	6	6	4	4	11	14	12	15	13	6	-	M 205.1
-	1	1	-	-	3	3	2	5	6	5	6	6	6	11	11	4	12	5	-	F 205.1
-	-	-	-	-	-	-	-	-	-	-	-	-	-	-	-	-	1	-	-	M 205.3
-	-	-	-	-	-	-	-	-	-	-	-	-	-	-	-	-	-	-	-	F 205.3
-	-	-	-	-	1	1	-	1	-	1	-	1	2	4	6	3	1	5	-	M 205.9
-	-	-	-	-	-	-	-	-	-	-	-	-	1	3	2	3	4	4	-	F 205.9
-	-	-	-	-	-	-	-	-	-	-	-	-	1	3	2	5	2	1	-	M 206
-	-	-	-	-	-	-	-	-	-	-	-	-	1	3	2	5	2	1	-	F 206
-	-	-	-	-	-	-	-	-	-	-	-	-	-	-	1	1	1	-	-	M 206.0
-	-	-	-	-	-	-	-	-	-	-	-	-	-	-	1	4	2	1	-	F 206.0
-	-	-	-	-	-	-	-	-	-	-	-	-	-	-	-	1	-	-	-	M 206.1
-	-	-	-	-	-	-	-	-	-	-	-	-	-	-	-	1	-	-	-	F 206.1
-	-	-	-	-	-	-	-	-	-	-	-	-	-	1	1	1	1	-	-	M 206.9
-	-	-	-	-	-	-	-	-	-	-	-	-	-	1	1	1	1	-	-	F 206.9
-	-	-	1	-	-	-	-	-	-	-	1	-	1	1	1	-	2	-	-	M 207
-	-	-	-	-	-	-	-	-	-	-	-	-	-	-	-	2	-	2	-	F 207
-	-	-	-	-	-	-	-	-	-	-	-	-	-	-	1	-	1	-	-	M 207.0
-	-	-	-	-	-	-	-	-	-	-	-	-	-	-	1	-	1	-	-	F 207.0
-	-	-	-	-	-	-	-	-	-	-	1	-	1	-	-	-	1	-	-	M 207.2
-	-	-	-	-	-	-	-	-	-	-	-	-	-	-	-	-	-	1	-	F 207.2
-	-	-	1	-	-	-	-	-	-	-	-	-	-	1	-	-	-	-	-	M 207.8
-	-	-	-	-	-	-	-	-	-	-	-	-	1	1	1	-	-	1	-	F 207.8
-	1	4	4	4	4	3	6	5	11	10	13	19	28	40	47	56	51	40	-	M 208
-	3	2	5	4	-	6	4	-	9	8	4	7	20	26	32	35	35	45	-	F 208
-	-	3	3	2	1	2	3	3	7	8	7	10	12	18	16	23	21	9	-	M 208.0
-	3	-	1	1	-	6	1	-	8	4	2	3	14	10	16	18	11	12	-	F 208.0
-	-	-	-	-	-	-	-	1	-	-	-	-	1	2	1	3	1	5	-	M 208.1
-	-	-	-	-	-	-	-	-	-	-	-	1	-	1	1	3	1	5	-	F 208.1
-	-	1	-	-	-	-	-	-	-	-	-	-	-	-	1	-	1	1	-	M 208.8
-	-	-	-	-	-	-	-	-	-	-	-	-	-	-	-	-	-	2	-	F 208.8
-	1	-	1	2	3	1	3	1	4	2	6	9	15	20	29	30	28	25	-	M 208.9
-	-	2	4	3	-	-	3	-	1	4	2	3	6	15	15	14	14	23	26	F 208.9

DEATHS FROM EACH CAUSE FOR PROVINCES BY SEX, AND CANADA BY SEX AND AGE, 1991

PROVINCE OF RESIDENCE - PROVINCE DE RESIDENCE

INT. LIST LISTE INT	CAUSE OF DEATH CAUSE DU DECES		CANADA	NFLD. T-N.	PEI. IPE.	N.S. N-E.	N.B. N-B.	QUE. QUE.	ONT. ONT.	MAN. MAN.	SASK. SASK.	ALTA. ALTA.	B-C. C-B.	YUKON YUKON	NWT. T.N-O
TOTAL	(200-208)	M	2702	33	8	90	80	717	1015	118	123	221	293	4	-
TOTAL	(200-208)	F	2171	39	10	81	66	633	773	114	83	130	242	-	-
	BENIGN NEOPLASMS (210-229) TUMEURS BENIGNES (210-229)														
210	Lip, oral cavity and pharynx Lèvre, cavité buccale et pharynx	M	-	-	-	-	-	-	-	-	-	-	-	-	-
		F	1	-	-	-	-	1	-	-	-	-	-	-	-
210.2	Major salivary glands Glandes salivaires principales	M	-	-	-	-	-	-	-	-	-	-	-	-	-
		F	1	-	-	-	-	1	-	-	-	-	-	-	-
211	Other parts of digestive system Autres parties de l'appareil digestif	M	6	-	-	1	-	3	2	-	-	-	1	-	-
		F	9	-	-	-	-	-	7	1	-	-	-	-	-
211.0	Oesophagus Oesophage	M	1	-	-	-	-	-	1	-	-	-	-	-	-
		F	-	-	-	-	-	-	-	-	-	-	-	-	-
211.1	Stomach Estomac	M	2	-	-	-	-	1	-	-	-	-	1	-	-
		F	1	-	-	-	-	-	-	1	-	-	-	-	-
211.3	Colon Côlon	M	1	-	-	-	-	1	-	-	-	-	-	-	-
		F	4	-	-	1	-	-	3	-	-	-	-	-	-
211.4	Rectum and anal canal Rectum et canal anal	M	1	-	-	-	-	1	-	-	-	-	-	-	-
		F	-	-	-	-	-	-	-	-	-	-	-	-	-
211.5	Liver and biliary passages Foie et voies biliaires	M	-	-	-	-	-	-	-	-	-	-	-	-	-
		F	1	-	-	-	-	-	1	-	-	-	-	-	-
211.7	Islets of Langerhans Îlots de Langerhans	M	-	-	-	-	-	-	-	-	-	-	-	-	-
		F	2	-	-	-	-	-	2	-	-	-	-	-	-
211.8	Retroperitoneum and peritoneum Tissu rétropéritonéal et péritoine	M	1	-	-	-	-	-	1	-	-	-	-	-	-
		F	-	-	-	-	-	-	-	-	-	-	-	-	-
211.9	Other and unspecified site Siège autre et non précisé	M	-	-	-	-	-	-	-	-	-	-	-	-	-
		F	1	-	-	-	-	-	1	-	-	-	-	-	-
212	Respiratory and intrathoracic organs Respiratoire et organes thoraciques	M	7	-	-	1	-	1	3	-	1	-	1	-	-
		F	1	-	-	-	-	1	-	-	-	-	-	-	-
212.2	Trachea Trachée	M	1	-	-	-	-	1	-	-	-	-	-	-	-
		F	-	-	-	-	-	-	-	-	-	-	-	-	-
212.3	Bronchus and lung Bronches et poumon	M	1	-	-	-	-	-	1	-	-	-	-	-	-
		F	1	-	-	-	-	1	-	-	-	-	-	-	-
212.6	Thymus Thymus	M	1	-	-	-	-	-	1	-	-	-	-	-	-
		F	-	-	-	-	-	-	-	-	-	-	-	-	-
212.7	Heart Coeur	M	4	-	-	1	-	-	1	-	1	-	1	-	-
		F	-	-	-	-	-	-	-	-	-	-	-	-	-
213	Bone and articular cartilage Os et cartilage articulaire	M	1	-	-	-	-	-	-	-	-	-	1	-	-
		F	1	-	-	-	-	-	1	-	-	-	-	-	-
213.2	Spine, excluding sacrum, coccyx Rachis, sauf sacrum et coccyx	M	1	-	-	-	-	-	-	-	-	-	1	-	-
		F	-	-	-	-	-	-	-	-	-	-	-	-	-
213.9	Site unspecified Siège non précisé	M	-	-	-	-	-	-	-	-	-	-	-	-	-
		F	1	-	-	-	-	-	1	-	-	-	-	-	-
215	Connective and other soft tissue Tissu conjonctif et autres tissus mous	M	-	-	-	-	-	-	-	-	-	-	-	-	-
		F	3	-	-	-	-	1	1	-	1	-	-	-	-
215.0	Head, face and neck Tête et cou	M	-	-	-	-	-	-	-	-	-	-	-	-	-
		F	1	-	-	-	-	1	-	-	-	-	-	-	-
215.4	Thorax Thorax	M	-	-	-	-	-	-	-	-	-	-	-	-	-
		F	1	-	-	-	-	-	1	-	-	-	-	-	-
215.9	Site unspecified Siège non précisé	M	-	-	-	-	-	-	-	-	-	1	-	-	-
		F	1	-	-	-	-	-	-	-	-	-	-	-	-
216	Skin Peau	M	1	-	-	-	-	-	-	-	-	-	1	-	-
		F	3	-	-	-	-	-	1	1	-	1	-	-	-
216.3	Parts of face, other and unspecified Face parties autres et non précisées	M	-	-	-	-	-	-	-	-	-	-	-	-	-
		F	1	-	-	-	-	-	1	-	-	-	-	-	-
216.5	Trunk, except scrotum Tronc, à l'exception du scrotum	M	1	-	-	-	-	-	-	-	-	-	-	1	-
		F	-	-	-	-	-	-	-	-	-	-	-	-	-
216.9	Site unspecified Siège non précisé	M	-	-	-	-	-	-	-	-	-	-	-	-	-
		F	2	-	-	-	-	-	-	1	-	1	-	-	-
218	Uterine leiomyoma Léiomyome utérin	F	1	-	-	-	-	-	1	-	-	-	-	-	-

DEATHS FROM EACH CAUSE FOR PROVINCES BY SEX, AND CANADA BY SEX AND AGE, 1991

INT.LIST LISTE INT	CAUSE OF DEATH CAUSE DU DECES		PROVINCE OF RESIDENCE - PROVINCE DE RESIDENCE												
			CANADA	NFLD. T-N.	PEI. IPE.	N.S. N-E.	N.B. N-B.	QUE. QUE.	ONT. ONT.	MAN. MAN.	SASK. SASK.	ALTA. ALTA.	B-C. C-B.	YUKON YUKON	NWT. T.N-O
220	Ovary Ovaire	F	1	-	-	1	-	-	-	-	-	-	-	-	-
223	Kidney and other urinary organs Rein et autres organes urinaires	M F	- 4	- -	- -	- -	- -	- 2	- 1	- -	- -	- -	- 1	- -	- -
223.0	Kidney, except pelvis Rein, sauf bassinets	M F	- 3	- -	- -	- -	- 1	- 1	- -	- -	- -	- -	- 1	- -	- -
223.3	Bladder Vessie	M F	- 1	- -	- -	- -	- 1	- -	- -	- -	- -	- -	- -	- -	- -
225	Brain and other parts of nervous system Encéphale et autres parties du système nerveux	M F	31 64	1 1	- 1	1 2	- 3	7 21	14 18	2 4	2 3	1 3	3 7	- -	1 1
225.0	Brain Encéphale	M F	3 3	- -	- -	- -	- -	1 2	1 1	- -	- -	- -	1 -	- -	- -
225.1	Cranial nerves Nerfs crâniens	M F	1 3	- -	- -	- -	- -	- -	1 2	- -	- 1	- -	- -	- -	- -
225.2	Cerebral meninges Méninges cérébrales	M F	27 57	1 1	- 1	1 2	- 3	6 19	12 14	2 4	2 2	1 3	2 7	- -	- 1
225.8	Other Autres	M F	- 1	- -	- -	- -	- -	- -	- 1	- -	- -	- -	- -	- -	- -
227	Other endocrine glands and related structures Autres glandes endocrines et structures apparentées	M F	5 4	1 -	- -	- -	- -	1 2	3 -	- -	- -	- -	- 2	- -	- -
227.0	Suprarenal gland Surrénale	M F	2 2	1 -	- -	- -	- -	- 1	1 -	- -	- -	- -	1 -	- -	- -
227.1	Parathyroid gland Parathyroïde	M F	- 1	- -	- -	- -	- -	- -	- -	- -	- -	- -	1 -	- -	- -
227.3	Pituitary and craniopharyngeal duct Hypophyse et tractus crâniopharyngé	M F	3 1	- -	- -	- -	- -	1 1	2 -	- -	- -	- -	- -	- -	- -
228	Haemangioma and lymphangioma, any site Hémangiome et lymphangiome, tout siège	M F	4 1	- -	- -	- -	- -	- -	3 -	- -	- 1	- -	1 -	- -	- -
228.0	Haemangioma, any site Hémangiome, tout siège	M F	3 1	- -	- -	- -	- -	- -	2 -	- -	- 1	- -	1 -	- -	- -
228.1	Lymphangioma, any site Lymphangiome, tout siège	M F	1 -	- -	- -	- -	- -	- -	1 -	- -	- -	- -	- -	- -	- -
229	Other and unspecified sites Sièges autres et non précisés	M F	- 1	- -	- -	- -	- -	- -	1 -	- -	- -	- -	- -	- -	- -
229.9	Site unspecified Siège non précisé	M F	- 1	- -	- -	- -	- -	- -	1 -	- -	- -	- -	- -	- -	- -
TOTAL	(210-229)	M	55	2	-	2	-	12	25	2	3	1	8	-	-
TOTAL	(210-229)	F	94	1	1	4	3	28	31	6	5	4	10	-	1
NEOPLASM OF UNCERTAIN BEHAVIOR (235-238) TUMEURS À ÉVOLUTION IMPRÉVISIBLE (235-238)															
235	Digestive and respiratory systems Appareils digestif et respiratoire	M F	9 8	1 1	- -	2 1	- -	2 -	3 2	- -	- 1	1 -	- 3	- -	- -
235.2	Stomach, intestines and rectum Estomac, intestin et rectum	M F	6 5	1 1	- -	2 1	- -	1 -	1 2	- -	- 1	1 -	- -	- -	- -
235.3	Liver and biliary passages Foie et voies biliaires	M F	1 -	- -	- -	- -	- -	1 -	- -	- -	- -	- -	- -	- -	- -
235.4	Retroperitoneum and peritoneum Tissu rétro-péritonéal et péritoine	M F	- 1	- -	- -	- -	- -	- -	- -	- -	- -	- -	1 -	- -	- -
235.5	Digestive organs other and nos Appareil digestif partie autre et sai	M F	1 -	- -	- -	- -	- -	- -	1 -	- -	- -	- -	- -	- -	- -
235.7	Trachea, bronchus and lung Trachée, bronches et poumon	M F	1 1	- -	- -	- -	- -	- -	1 -	- -	- -	- -	1 -	- -	- -
235.8	Pleura, thymus and mediastinum Plèvre, thymus et médiastin	M F	- 1	- -	- -	- -	- -	- -	- -	- -	- -	- -	1 -	- -	- -
236	Genitourinary organs Appareil génito-urinaire	M F	- 1	- -	- -	- -	- -	- -	1 -	- -	- -	- -	- -	- -	- -
236.2	Ovary Ovaire	F	1	-	-	-	-	-	1	-	-	-	-	-	-

DECES SELON LA CAUSE ET LE SEXE PAR PROVINCE, ET SELON LA CAUSE, LE SEXE ET L'AGE POUR LE CANADA, 1991

AGE (YEARS) - AGE (ANNEES)

INT. LIST

00-01	01-04	05-09	10-14	15-19	20-24	25-29	30-34	35-39	40-44	45-49	50-54	55-59	60-64	65-69	70-74	75-79	80-84	85+	NS/ND	LISTE INT.
-	-	-	-	-	-	-	-	-	-	1	-	-	-	-	-	-	-	-	-	- F 220
-	-	-	-	-	-	-	-	1	-	-	-	-	-	-	-	1	2	-	-	- M F 223
-	-	-	-	-	-	-	-	1	-	-	-	-	-	-	-	1	1	-	-	- M F 223.0
-	-	-	-	-	-	-	-	-	-	-	-	-	-	-	-	-	-	1	-	- M F 223.3
-	-	1	-	-	-	-	-	-	1	1	2	1	1	2	7	6	4	7	-	- M F 225
-	-	-	-	-	-	-	-	-	1	-	1	-	1	-	-	-	-	1	-	- M F 225.0
-	-	-	-	-	-	-	-	-	-	-	-	-	-	-	1	1	1	-	-	- M F 225.1
-	-	1	-	-	-	-	-	-	-	1	4	1	4	2	7	6	3	7	-	- M F 225.2
-	-	-	-	-	-	-	-	-	-	-	-	-	-	-	-	-	-	1	-	- M F 225.8
-	-	-	-	-	-	-	-	-	-	-	1	-	1	1	1	1	-	1	-	- M F 227
-	-	-	-	-	-	-	-	-	-	-	1	-	-	1	-	-	1	-	-	- M F 227.0
-	-	-	-	-	-	-	-	-	-	-	-	-	-	-	-	-	-	1	-	- M F 227.1
-	-	-	-	-	-	-	-	-	-	-	-	-	1	1	1	1	-	-	-	- M F 227.3
1	-	-	-	-	-	-	1	-	1	1	-	-	-	-	-	-	1	-	-	- M F 228
-	-	-	-	-	-	-	1	-	1	1	-	-	-	-	-	-	1	-	-	- M F 228.0
1	-	-	-	-	-	-	-	-	-	-	-	-	-	-	-	-	-	-	-	- M F 228.1
-	-	-	-	-	-	-	-	-	-	-	-	-	-	-	-	-	-	-	1	- M F 229
-	-	-	-	-	-	-	-	-	-	-	-	-	-	-	-	-	-	-	1	- M F 229.9
1	-	1	-	1	1	1	1	1	2	2	4	1	2	3	11	10	8	7	-	- M F TOTAL
-	-	-	-	-	-	-	-	-	1	-	-	-	2	1	2	2	1	1	-	- M F 235
-	-	-	-	-	-	-	-	-	-	-	-	-	1	-	2	2	1	-	-	- M F 235.2
-	-	-	-	-	-	-	-	-	-	-	-	-	-	-	-	-	-	1	-	- M F 235.3
-	-	-	-	-	-	-	-	-	-	-	-	-	-	-	-	-	1	-	-	- M F 235.4
-	-	-	-	-	-	-	-	-	-	-	-	-	1	-	-	-	-	-	-	- M F 235.5
-	-	-	-	-	-	-	-	-	1	-	-	-	-	1	-	-	-	-	-	- M F 235.7
-	-	-	-	-	-	-	-	-	-	-	-	-	-	-	-	-	1	-	-	- M F 235.8
-	-	-	-	-	-	-	-	-	-	-	-	-	-	-	1	-	-	-	-	- M F 236
-	-	-	-	-	-	-	-	-	-	-	-	-	-	-	1	-	-	-	-	- F 236.2

DEATHS FROM EACH CAUSE FOR PROVINCES BY SEX, AND CANADA BY SEX AND AGE, 1991

INT.LIST LISTE INT	CAUSE OF DEATH CAUSE DU DECES		CANADA	PROVINCE OF RESIDENCE - PROVINCE DE RESIDENCE										B-C. C-B.	YUKON YUKON	NWT. T.N-O
				NFLD. T-N.	PEI. IPE.	N.S. N-E.	N.B. N-B.	QUE. QUE.	ONT. ONT.	MAN. MAN.	SASK. SASK.	ALTA. ALTA.				
237	Endocrine glands and nervous system Glandes endocrines et système	M	13	-	1	1	-	5	4	-	1	-	1	-	-	
		F	10	-	-	-	-	3	3	1	1	1	1	-		
237.0	Pituitary and craniopharyngeal duct Hypophyse et tractus craniopharyngé	M	4	-	-	-	-	2	2	-	-	-	-	-		
		F	-	-	-	-	-	-	-	-	-	-	-	-		
237.1	Pineal gland Épiphyse	M	1	-	-	-	-	1	-	-	-	-	-	-		
		F	-	-	-	-	-	-	-	-	-	-	-	-		
237.5	Brain and spinal cord Encéphale et moelle épinière	M	3	-	1	-	-	-	1	-	-	-	1	-		
		F	4	-	-	-	-	-	1	1	1	-	1	-		
237.7	Neurofibromatosis Neurofibromatose	M	5	-	-	1	-	2	1	-	1	-	-	-		
		F	6	-	-	-	-	3	2	-	-	1	-	-		
238	Other and unspecified sites and tissues Sièges et tissus autres et non précisés	M	127	1	1	5	3	15	58	4	8	14	17	1		
		F	114	4	1	6	-	22	45	2	4	12	18	-		
238.1	Connective and other soft tissue Tissu conjonctif et autre tissu mou	M	1	-	-	-	-	-	-	1	-	-	-	-		
		F	3	-	-	1	-	-	2	-	-	-	-	-		
238.2	Skin Peau	M	-	-	-	-	-	-	-	-	-	-	-	-		
		F	1	-	-	-	-	1	-	-	-	-	-	-		
238.4	Polycythaemia vera Polyglobulie primitive	M	21	-	-	-	1	8	5	-	3	1	3	-		
		F	23	1	-	-	-	10	9	-	1	1	1	-		
238.6	Plasma cells Plasmocytes	M	1	-	-	-	-	1	-	-	-	-	-	-		
		F	2	-	-	-	-	1	1	-	-	-	-	-		
238.7	Other lymphatic and haematopoietic Autre lymphatique et hématopoïétique	M	96	1	1	5	1	5	50	2	5	12	13	1		
		F	81	3	1	5	-	9	31	1	3	11	17	-		
238.8	Other specified sites Autres sièges précisés	M	1	-	-	-	-	1	-	-	-	-	-	-		
		F	2	-	-	-	-	1	1	-	-	-	-	-		
238.9	Site unspecified Siège non précisé	M	7	-	-	-	1	-	3	1	-	1	1	-		
		F	2	-	-	-	-	-	1	1	-	-	-	-		
TOTAL	(235-238)	M	149	2	2	8	3	22	65	4	9	15	18	1		
TOTAL	(235-238)	F	133	5	1	7	-	25	51	3	6	13	22	-		
NEOPLASM OF UNSPECIFIED NATURE (239) TUMEURS DE NATURE NON PRÉCISÉE (239)																
239	Neoplasm of unspecified nature Tumeurs de nature non précisée	M	182	4	2	9	12	21	87	6	6	14	21	-		
		F	179	7	1	10	11	21	77	9	8	20	15	-		
239.0	Digestive system Appareil digestif	M	17	-	-	-	-	3	9	2	1	1	1	-		
		F	15	1	-	-	-	1	6	1	1	2	3	-		
239.1	Respiratory system Appareil respiratoire	M	6	1	-	1	-	-	3	1	-	-	-	-		
		F	8	-	-	-	-	-	6	-	1	-	1	-		
239.2	Bone, soft tissue and skin Os, tissus mous et peau	M	1	-	-	-	-	-	1	-	-	-	-	-		
		F	2	-	-	-	-	-	2	-	-	-	-	-		
239.4	Bladder Vessie	M	1	-	-	-	-	1	-	-	-	-	-	-		
		F	1	-	-	-	-	-	1	-	-	-	-	-		
239.5	Other genitourinary organs Autres organes génito-urinaires	M	3	-	-	-	-	-	2	-	-	-	1	-		
		F	5	1	-	-	-	-	2	-	-	2	-	-		
239.6	Brain Encéphale	M	128	3	2	7	11	14	58	1	4	11	17	-		
		F	123	3	1	9	11	17	49	6	3	14	10	-		
239.7	Endocrine and other nervous system Endocrine et autre du système nerveux	M	9	-	-	-	-	1	6	1	-	1	-	-		
		F	10	1	-	1	-	1	4	2	1	-	-	-		
239.8	Other specified sites Autres sièges précisés	M	13	-	-	1	1	1	7	-	1	1	1	-		
		F	11	1	-	-	-	2	5	-	-	2	1	-		
239.9	Site unspecified Siège non précisé	M	4	-	-	-	-	1	1	-	-	-	1	-		
		F	4	-	-	-	-	-	2	-	2	-	-	-		
TOTAL	(239)	M	182	4	2	9	12	21	87	6	6	14	21	-		
TOTAL	(239)	F	179	7	1	10	11	21	77	9	8	20	15	-		
TOTAL	(140-239)	M	30056	558	172	1153	872	8410	10779	1227	1197	2129	3510	21		
TOTAL	(140-239)	F	24700	415	138	956	655	6554	9336	1089	874	1663	2988	8		

III. ENDOCRINE, NUTRITIONAL AND METABOLIC DISEASES (240-279)
III. MALADIES: GLANDES ENDOCRINES, NUTRITION, MÉTABOLISME (240-279)

DISORDERS OF THYROID GLAND (240-246)
TROUBLES DU CORPS THYROÏDE (240-246)

240	Simple and unspecified goitre Goitre simple ou non précisé	M	-	-	-	-	-	-	-	-	-	-	-	-
		F	3	-	-	1	-	-	1	-	-	1	-	-

DECES SELON LA CAUSE ET LE SEXE PAR PROVINCE, ET SELON LA CAUSE, LE SEXE ET L'AGE POUR LE CANADA, 1991

AGE (YEARS) - AGE (ANNEES)

INT. LIST

00-01 01-04 05-09 10-14 15-19 20-24 25-29 30-34 35-39 40-44 45-49 50-54 55-59 60-64 65-69 70-74 75-79 80-84 85+ NS/ND LISTE INT.

-	-	-	1	-	-	1	-	-	1	2	2	1	2	4	-	-	1	-	-	M	237	
-	-	-	-	-	-	1	-	-	1	2	1	1	2	1	-	-	2	1	-	-	F	237.0
-	-	-	-	-	-	-	-	-	-	-	-	1	-	-	-	-	-	-	-	-	M	237.1
-	-	-	-	-	-	-	-	-	-	-	-	-	-	-	-	-	-	-	-	-	F	237.5
-	-	-	-	-	-	-	-	-	1	-	-	-	3	-	-	-	-	-	-	-	M	237.7
-	-	-	1	-	-	1	-	-	1	1	1	1	-	1	-	-	-	-	1	-	F	238
1	-	-	-	1	-	-	-	4	1	-	1	6	7	12	18	22	29	25	-	M	238.1	
-	2	1	-	-	1	1	-	1	2	3	1	1	7	11	13	14	33	23	-	F	238.2	
-	-	-	-	-	-	-	-	-	1	-	-	-	-	-	-	-	-	-	-	-	M	238.4
-	-	-	-	-	-	-	-	-	-	-	-	-	-	-	-	-	-	-	-	-	F	238.6
-	-	-	-	-	-	-	-	-	-	-	-	-	-	-	-	-	-	-	-	-	M	238.7
-	2	1	-	1	-	1	-	2	1	-	1	3	6	6	10	22	22	24	-	M	238.8	
-	-	-	-	-	-	-	-	1	-	-	-	-	6	6	13	11	26	13	-	F	238.9	
1	-	-	-	-	-	-	-	2	-	-	-	-	1	1	2	-	-	-	-	M	TOTAL	
-	2	1	-	1	-	1	-	4	1	1	3	7	11	17	20	24	31	26	-	F	TOTAL	
-	-	-	-	-	-	-	-	1	-	-	-	-	-	-	-	-	1	-	-	-	M	239
1	2	3	2	5	1	3	6	6	5	10	5	12	20	14	21	22	22	23	-	M	239.0	
-	1	7	-	1	1	-	2	3	9	4	10	15	16	17	18	18	20	36	-	F	239.1	
-	-	-	-	-	-	-	1	-	-	2	1	-	3	1	2	1	2	5	-	M	239.2	
-	-	-	-	-	-	-	-	-	-	-	-	-	1	1	-	-	1	-	-	-	F	239.4
-	-	-	-	-	-	-	-	-	-	-	-	-	-	-	-	-	-	-	-	-	M	239.5
-	-	-	-	-	-	-	-	-	-	-	-	-	-	-	-	-	-	-	-	-	F	239.6
-	2	2	2	3	1	3	4	6	4	6	4	12	15	10	14	15	12	13	-	M	239.7	
1	1	5	-	1	1	-	1	2	9	2	9	12	10	15	16	16	12	10	-	F	239.8	
-	-	1	-	1	-	-	-	1	-	1	-	-	1	1	1	1	1	1	-	M	239.9	
-	-	1	-	1	-	-	1	-	-	-	-	-	-	-	1	1	5	2	-	M	TOTAL	
-	-	1	-	1	-	-	1	-	1	-	-	-	-	-	1	1	1	8	-	F	TOTAL	
-	-	-	-	-	-	-	-	-	-	-	-	-	-	-	-	-	-	-	-	-	M	240
-	-	-	-	-	-	-	-	-	-	-	-	-	-	-	-	-	-	2	-	-	F	TOTAL
7	31	40	35	57	66	118	159	241	470	859	1323	2341	3694	4820	4862	4709	3475	2748	1	M	TOTAL	
5	21	30	26	36	43	106	200	372	680	934	1236	1782	2592	3428	3528	3574	2906	3201	-	F	TOTAL	

DEATHS FROM EACH CAUSE FOR PROVINCES BY SEX, AND CANADA BY SEX AND AGE, 1991

INT.LIST LISTE INT	CAUSE OF DEATH CAUSE DU DECES		PROVINCE OF RESIDENCE - PROVINCE DE RESIDENCE											B-C. C-B.	YUKON YUKON	NWT. T.N-O	
			CANADA	Nfld. T-N.	PEI. IPE.	N.S. N-E.	N.B. N-B.	QUE. QUE.	ONT. ONT.	MAN. MAN.	SASK. SASK.	ALTA. ALTA.					
240.9	Unspecified Sans précision	M	-	-	-	-	-	-	-	-	-	-	-	-	-	-	-
		F	3	-	-	1	-	-	-	1	-	-	-	1	-	-	-
241	Nontoxic nodular goitre Goitre nodulaire non toxique	M	-	-	-	-	-	-	-	-	-	-	-	-	-	-	-
		F	1	-	-	-	-	-	1	-	-	-	-	-	-	-	-
241.1	Nontoxic multinodular Multinodulaire non toxique	M	-	-	-	-	-	-	-	-	-	-	-	-	-	-	-
		F	1	-	-	-	-	-	1	-	-	-	-	-	-	-	-
242	Thyrotoxicosis with or without goitre Thyréotoxicrose avec ou sans goitre	M	2	-	-	-	-	1	-	-	-	-	-	-	1	-	-
		F	12	-	-	-	-	4	3	-	-	-	3	2	-	-	-
242.0	Toxic diffuse Toxique diffuse	M	-	-	-	-	-	-	-	-	-	-	-	-	-	-	-
		F	2	-	-	-	-	-	1	-	-	-	1	-	-	-	-
242.9	Without goitre or other cause Sans goitre ni autres causes	M	2	-	-	-	-	1	-	-	-	-	-	-	1	-	-
		F	10	-	-	-	-	4	2	-	-	-	2	2	-	-	-
243	Congenital hypothyroidism Hypothyroïdie congénitale	M	1	-	-	-	-	1	-	-	-	-	-	-	-	-	-
		F	-	-	-	-	-	-	-	-	-	-	-	-	-	-	-
244	Acquired hypothyroidism Hypothyroïdie acquise	M	19	1	-	-	-	10	6	-	2	-	-	-	-	-	-
		F	56	4	-	1	3	20	15	1	1	5	6	-	-	-	-
244.9	Unspecified Sans précision	M	19	1	-	-	-	10	6	-	2	-	-	-	-	-	-
		F	56	4	-	1	3	20	15	1	1	5	6	-	-	-	-
TOTAL	(240-246)	M	22	1	-	-	-	12	6	-	2	-	-	1	-	-	-
TOTAL	(240-246)	F	72	4	-	2	3	24	20	1	1	9	8	-	-	-	-
DISEASES OF OTHER ENDOCRINE GLANDS (250-259) MALADIES DES AUTRES GLANDES ENDOCRINES (250-259)																	
250	Diabetes mellitus Diabète sucré	M	2005	51	14	54	52	577	748	79	92	108	230	-	-	-	-
		F	2291	65	14	80	76	685	827	108	80	131	223	-	-	2	-
250.0	Without mention of complication Sans mention de complications	M	1588	39	9	42	45	493	584	67	70	76	163	-	-	-	-
		F	1930	51	11	72	70	611	667	99	64	99	185	-	-	1	-
250.1	With ketoacidosis Avec acidocétose	M	68	1	1	1	1	13	21	-	2	10	18	-	-	-	-
		F	46	-	-	4	-	10	11	3	5	7	5	-	-	1	-
250.2	With coma Avec coma	M	41	-	2	2	-	15	12	2	3	1	4	-	-	-	-
		F	48	1	-	-	-	20	20	1	1	1	4	-	-	-	-
250.3	With renal manifestations Avec complications rénales	M	77	5	1	2	-	25	25	2	4	5	8	-	-	-	-
		F	62	4	-	-	3	16	23	2	3	8	3	-	-	-	-
250.4	With ophthalmic manifestations Avec complications oculaires	M	7	-	-	-	1	1	2	2	-	-	1	-	-	-	-
		F	1	-	-	-	-	-	1	-	-	-	-	-	-	-	-
250.5	With neurological manifestations Avec complications neurologiques	M	5	-	-	-	-	-	3	-	-	-	2	-	-	-	-
		F	13	1	-	-	-	1	6	-	-	3	2	-	-	-	-
250.6	With circulatory disorders Avec troubles vasculaires	M	201	5	1	7	4	24	98	6	10	15	31	-	-	-	-
		F	161	6	2	3	3	24	83	3	7	8	22	-	-	-	-
250.7	With other specified manifestations Avec autres complications précisées	M	14	1	-	-	1	2	3	-	3	1	3	-	-	-	-
		F	27	2	1	1	-	2	15	-	-	4	2	-	-	-	-
250.9	With complications nos Avec complications sai	M	4	-	-	-	-	4	-	-	-	-	-	-	-	-	-
		F	3	-	-	-	-	1	1	-	-	1	-	-	-	-	-
251	Other disorders of pancreatic internal secretion Autres troubles de la sécrétion pancréatique interne	M	16	-	1	1	-	5	4	-	1	2	2	-	-	-	-
		F	6	-	-	-	-	2	3	-	-	1	-	-	-	-	-
251.0	Hypoglycaemic coma Coma hypoglycémique	M	5	-	-	1	-	2	1	-	-	1	-	-	-	-	-
		F	1	-	-	-	-	-	-	-	-	1	-	-	-	-	-
251.2	Hypoglycaemia, unspecified Hypoglycémie, sans précision	M	9	-	-	-	-	3	3	-	1	1	1	-	-	-	-
		F	5	-	-	-	-	2	3	-	-	-	-	-	-	-	-
251.8	Other Autres	M	1	-	-	-	-	-	-	-	-	-	1	-	-	-	-
		F	-	-	-	-	-	-	-	-	-	-	-	-	-	-	-
251.9	Unspecified Sans précision	M	1	-	1	-	-	-	-	-	-	-	-	-	-	-	-
		F	-	-	-	-	-	-	-	-	-	-	-	-	-	-	-
252	Disorders of parathyroid gland Troubles de la glande parathyroïde	M	1	-	-	-	-	-	1	-	-	-	-	-	-	-	-
		F	6	-	-	-	-	3	2	-	-	-	1	-	-	-	-
252.0	Hyperparathyroidism Hyperparathyroïdie	M	1	-	-	-	-	-	1	-	-	-	-	-	-	-	-
		F	5	-	-	-	-	2	2	-	-	-	1	-	-	-	-
252.1	Hypoparathyroidism Hypoparathyroïdie	M	-	-	-	-	-	-	-	-	-	-	-	-	-	-	-
		F	1	-	-	-	-	1	-	-	-	-	-	-	-	-	-
253	Disorders of the pituitary gland Troubles de l'hypophyse	M	9	-	-	1	1	1	3	-	-	3	-	-	-	-	-
		F	18	-	-	-	1	4	5	-	-	3	5	-	-	-	-

DECES SELON LA CAUSE ET LE SEXE PAR PROVINCE, ET SELON LA CAUSE, LE SEXE ET L'AGE POUR LE CANADA, 1991

AGE (YEARS) - AGE (ANNEES)

INT. LIST

00-01	01-04	05-09	10-14	15-19	20-24	25-29	30-34	35-39	40-44	45-49	50-54	55-59	60-64	65-69	70-74	75-79	80-84	85+	NS/ND	LISTE INT.
-	-	-	-	-	-	-	-	-	-	-	-	-	-	1	-	-	-	1	-	M F 253.0
1	1	-	-	-	-	-	-	-	-	-	-	-	1	-	-	1	1	-	-	M F 253.2
1	-	-	-	-	-	-	-	-	-	1	-	-	-	-	-	-	-	-	-	M F 253.5
-	-	-	-	-	-	-	-	-	-	-	-	-	-	1	2	3	4	2	-	M F 253.6
-	-	-	-	-	-	-	-	-	-	-	-	-	-	-	1	-	-	-	-	M F 253.8
1	-	-	-	-	1	1	-	-	-	1	-	1	1	3	1	1	6	2	-	M F 255
-	-	-	-	-	-	-	-	-	-	1	-	-	-	-	-	-	-	-	-	M F 255.0
-	-	-	-	-	-	1	-	-	-	-	-	-	-	-	-	1	-	-	-	M F 255.1
1	-	-	-	-	-	-	-	-	-	-	-	-	-	-	-	-	-	-	-	M F 255.2
-	-	-	-	-	-	-	-	-	-	-	-	-	-	-	-	-	-	1	-	M F 255.3
-	-	-	-	-	1	-	-	-	-	-	-	1	1	3	-	1	-	1	-	M F 255.4
-	-	-	-	-	1	-	-	-	-	-	-	-	-	-	-	-	-	-	-	M F 255.8
-	-	-	-	1	-	-	-	-	-	1	-	-	-	-	-	-	-	-	-	M F 258
-	-	-	-	-	-	-	-	-	-	1	-	-	-	-	-	-	-	-	-	M F 258.0
-	-	-	-	1	-	-	-	-	-	-	-	-	-	-	-	-	-	-	-	M F 258.8
1	-	-	-	1	-	-	-	-	-	-	-	-	1	-	-	-	-	-	-	M F 259
-	-	-	-	-	-	-	-	-	-	-	-	-	1	-	1	-	-	-	-	M F 259.2
1	-	-	-	1	-	-	-	-	-	-	-	-	-	-	-	-	-	-	-	M F 259.4
2	1	-	-	1	7	9	17	17	31	46	71	110	184	260	331	369	300	284	-	M F TOTAL 259.4
2	1	-	-	3	7	3	6	10	16	25	34	87	127	225	338	416	450	590	1	F TOTAL
-	-	-	-	-	-	-	-	-	-	-	-	-	-	1	1	-	-	-	-	M F 260
-	-	-	-	-	-	-	-	-	-	-	-	-	-	-	1	-	-	3	-	M F 261
-	-	-	-	-	-	-	-	-	-	-	-	-	-	1	-	-	1	2	-	M F 262
-	-	-	-	-	-	-	1	-	-	1	-	-	-	-	-	-	-	-	-	M F 262
2	-	-	-	-	-	-	-	-	1	1	-	1	5	10	5	9	16	24	-	M F 263
-	-	-	-	-	-	-	-	-	1	3	-	-	2	5	5	12	14	52	-	F 263
-	-	-	-	-	-	-	-	-	-	-	-	-	-	-	-	-	1	-	-	M F 263.8
2	-	-	-	-	-	-	-	-	1	1	-	1	5	10	5	9	15	24	-	M F 263.9
-	-	-	-	-	-	-	-	-	1	3	-	-	2	5	5	12	14	52	-	F 263.9
-	-	-	-	-	-	-	-	-	-	-	-	-	1	1	1	-	1	-	-	M F 265
-	-	-	-	-	-	-	-	-	-	-	-	-	1	1	1	-	1	-	-	M F 265.1
-	-	-	-	-	-	-	-	-	-	-	-	-	-	-	-	-	-	1	-	M F 266
-	-	-	-	-	-	-	-	-	-	-	-	-	-	-	-	-	-	-	1	M F 266.2

DEATHS FROM EACH CAUSE FOR PROVINCES BY SEX, AND CANADA BY SEX AND AGE, 1991

INT.LIST LISTE INT	CAUSE OF DEATH CAUSE DU DECES		CANADA	PROVINCE OF RESIDENCE - PROVINCE DE RESIDENCE												
				Nfld. T-N.	PEI. IPE.	N.S. N-E.	N.B. N-B.	QUE. QUE.	ONT. ONT.	MAN. MAN.	SASK. SASK.	ALTA. ALTA.	B-C. C-B.	YUKON YUKON	NWT. T.N-O	
274.9	Unspecified Sans précision	M	2	-	-	-	-	1	-	1	-	-	-	-	-	-
		F	1	-	-	-	-	-	-	-	-	1	-	-	-	-
275	Mineral metabolism Métabolisme des hydrominéreaux	M	18	-	-	1	-	3	8	-	-	4	2	-	-	-
		F	19	-	-	-	-	5	12	-	-	-	2	-	-	-
275.0	Iron metabolism Métabolisme du fer	M	10	-	-	-	-	1	6	-	-	3	-	-	-	-
		F	5	-	-	-	-	2	1	-	-	-	2	-	-	-
275.4	Calcium metabolism Métabolisme du calcium	M	8	-	-	1	-	2	2	-	-	1	2	-	-	-
		F	14	-	-	-	-	3	11	-	-	-	-	-	-	-
276	Fluid, electrolyte, acid-base balance Équilibre acide-base, eau, électrolytes	M	172	4	-	9	3	46	62	6	6	16	20	-	-	-
		F	277	5	-	15	4	88	94	12	12	16	31	-	-	-
276.0	Hyperosmolality and/or hypernatraemia Hyperosmolarité	M	14	1	-	-	-	3	3	-	-	4	3	-	-	-
		F	10	-	-	4	-	1	4	-	-	1	-	-	-	-
276.1	Hyposmolality and/or hyponatraemia Hypoosmolarité	M	4	-	-	-	-	1	1	1	-	-	1	-	-	-
		F	21	-	-	-	-	8	9	-	1	-	3	-	-	-
276.2	Acidosis Acidose	M	22	-	-	2	-	7	9	-	1	2	1	-	-	-
		F	21	1	-	1	-	10	5	-	-	1	3	-	-	-
276.3	Alkalosis Alcalose	M	-	-	-	-	-	-	-	-	-	-	-	-	-	-
		F	1	-	-	-	-	-	-	-	-	1	-	-	-	-
276.5	Volume depletion Hypovolémie	M	115	3	-	7	3	30	40	5	5	10	12	-	-	-
		F	188	4	-	10	4	57	61	11	8	11	22	-	-	-
276.6	Fluid overload Hypervolémie	M	1	-	-	-	-	-	1	-	-	-	-	-	-	-
		F	1	-	-	-	-	-	1	-	-	-	-	-	-	-
276.7	Hyperpotassaemia Hyperkaliémie	M	5	-	-	-	-	-	5	-	-	-	-	-	-	-
		F	9	-	-	-	-	3	4	-	1	1	-	-	-	-
276.8	Hypopotassaemia Hypokaliémie	M	1	-	-	-	-	-	1	-	-	-	-	-	-	-
		F	10	-	-	-	-	3	4	1	1	1	-	-	-	-
276.9	Electrolyte and fluid, nec Eau et électrolytes, nca	M	10	-	-	-	-	5	2	-	-	-	3	-	-	-
		F	16	-	-	-	-	6	6	-	1	-	3	-	-	-
277	Other and unspecified Autres et sans précision	M	95	5	-	6	2	19	37	7	4	5	10	-	-	-
		F	69	1	-	2	1	19	27	2	1	11	5	-	-	-
277.0	Cystic fibrosis Fibrose kystique	M	26	2	-	2	-	5	15	1	-	1	-	-	-	-
		F	21	1	-	1	-	4	8	1	-	5	1	-	-	-
277.1	Porphyrin metabolism Métabolisme de la porphyrine	M	1	-	-	-	-	-	-	1	-	-	-	-	-	-
		F	-	-	-	-	-	-	-	-	-	-	-	-	-	-
277.3	Amyloidosis Amylose	M	40	-	-	3	2	6	15	4	3	1	6	-	-	-
		F	29	-	-	-	1	8	11	-	1	4	4	-	-	-
277.4	Bilirubin excretion Excrétion de la bilirubine	M	1	-	-	-	-	-	-	-	-	-	1	-	-	-
		F	-	-	-	-	-	-	-	-	-	-	-	-	-	-
277.5	Mucopolysaccharidosis Mucopolysaccharidoses	M	10	3	-	-	-	2	2	-	-	1	2	-	-	-
		F	4	-	-	-	-	3	-	-	-	1	-	-	-	-
277.6	Other deficiency, circulating enzymes Autre déficit en enzymes circulants	M	9	-	-	1	-	1	3	1	1	1	1	-	-	-
		F	3	-	-	-	-	-	1	1	-	1	-	-	-	-
277.8	Other Autres	M	2	-	-	-	-	-	1	-	-	1	-	-	-	-
		F	5	-	-	1	-	2	2	-	-	-	-	-	-	-
277.9	Unspecified Sans précision	M	6	-	-	-	-	5	1	-	-	-	-	-	-	-
		F	7	-	-	-	-	2	5	-	-	-	-	-	-	-
278	Obesity and other hyperalimentation Obésité et autres excès d'apport	M	61	2	-	1	1	26	19	1	3	2	6	-	-	-
		F	94	2	-	2	2	33	30	-	3	8	13	-	1	-
278.0	Obesity Obésité	M	58	2	-	1	1	24	18	1	3	2	6	-	-	-
		F	91	2	-	2	2	32	28	-	3	8	13	-	1	-
278.8	Other Autres	M	3	-	-	-	-	2	1	-	-	-	-	-	-	-
		F	3	-	-	-	-	1	2	-	-	-	-	-	-	-
279	Disorder involving the immune mechanism Troubles immunitaires	M	22	-	-	-	1	6	7	-	-	4	4	-	-	-
		F	8	-	-	1	-	1	2	-	1	1	2	-	-	-
279.0	Deficiency of humoral immunity Déficit immunitaire humoral	M	2	-	-	-	-	1	1	-	-	-	-	-	-	-
		F	-	-	-	-	-	-	-	-	-	-	-	-	-	-
279.2	Combined immunity deficiency Déficit immunitaire complexe	M	-	-	-	-	-	-	-	-	-	-	-	-	-	-
		F	1	-	-	-	-	-	-	-	-	-	1	-	-	-
279.3	Unspecified immunity deficiency Déficit immunitaire, sans p/précision	M	5	-	-	-	-	1	-	-	-	3	1	-	-	-
		F	5	-	-	1	-	1	-	-	1	1	1	-	-	-

DECES SELON LA CAUSE ET LE SEXE PAR PROVINCE, ET SELON LA CAUSE, LE SEXE ET L'AGE POUR LE CANADA, 1991

AGE (YEARS) - AGE (ANNEES)

INT. LIST

00-01	01-04	05-09	10-14	15-19	20-24	25-29	30-34	35-39	40-44	45-49	50-54	55-59	60-64	65-69	70-74	75-79	80-84	85+	NS/ND	LISTE INT.
-	-	-	-	-	-	-	-	-	-	-	-	-	-	-	-	1	-	1	-	M 274.9
-	-	-	-	-	-	-	-	-	-	2	2	-	3	4	5	-	1	1	-	M 275
-	-	-	-	-	1	-	-	-	-	1	-	-	1	1	5	4	1	5	-	F 275
-	-	-	-	-	1	-	-	-	-	2	1	-	2	1	3	-	1	-	-	M 275.0
-	-	-	-	-	-	-	-	-	-	-	-	-	-	-	-	1	-	-	-	F 275.0
-	-	-	-	-	-	-	-	-	-	1	-	-	1	3	2	-	-	1	-	M 275.4
-	-	-	-	-	-	-	-	-	-	1	-	-	1	1	4	1	1	5	-	F 275.4
5	-	-	-	-	-	-	-	1	1	1	3	4	7	6	8	26	51	59	-	M 276
4	3	1	-	1	1	-	-	2	2	2	1	3	2	12	10	27	45	161	-	F 276
-	-	-	-	-	-	-	-	-	-	-	-	-	2	-	1	3	2	6	-	M 276.0
1	-	1	-	1	-	-	-	-	-	-	-	-	-	-	2	1	2	2	-	F 276.0
-	-	-	-	-	-	-	-	1	1	-	-	1	1	-	2	-	1	1	-	M 276.1
-	-	-	-	-	-	-	-	-	-	-	-	-	-	-	1	3	5	8	-	F 276.1
5	-	-	-	-	-	-	-	-	-	-	1	-	3	2	3	2	1	5	-	M 276.2
2	1	-	-	-	-	-	-	-	-	1	1	1	1	2	2	4	1	5	-	F 276.2
-	-	-	-	-	-	-	-	-	-	-	-	-	-	-	-	-	-	-	-	M 276.3
-	-	-	-	-	-	-	-	-	-	-	-	-	-	-	-	-	-	1	-	F 276.3
1	2	-	-	-	-	-	-	1	-	-	2	3	1	3	4	14	43	44	-	M 276.5
-	-	-	-	-	-	-	-	-	-	1	-	-	1	4	2	14	31	132	-	F 276.5
-	-	-	-	-	-	-	-	-	-	-	-	1	-	-	-	-	-	1	-	M 276.6
-	-	-	-	-	-	-	-	-	-	-	-	-	-	-	-	-	-	-	-	F 276.6
-	-	-	-	-	-	-	-	1	1	-	-	-	-	-	-	4	1	-	-	M 276.7
-	-	-	-	-	-	-	-	-	-	-	-	-	-	-	2	2	2	1	-	F 276.7
-	-	-	-	-	-	-	-	-	-	-	-	1	-	-	-	1	-	-	-	M 276.8
-	-	-	-	-	-	-	-	-	-	-	-	-	-	-	2	1	2	3	-	F 276.8
-	-	-	-	-	1	-	-	-	1	1	-	-	-	1	-	2	2	3	-	M 276.9
-	-	-	-	-	-	-	-	-	-	-	-	-	-	1	1	2	2	9	-	F 276.9
5	3	3	4	4	6	10	5	5	4	3	3	4	5	9	9	12	5	1	-	M 277
3	3	3	1	4	6	8	1	3	4	1	2	4	4	5	5	2	3	7	-	F 277
-	-	1	2	4	5	7	5	-	-	1	1	-	-	-	-	-	-	-	-	M 277.0
-	-	1	1	3	4	8	1	2	1	-	-	-	-	-	-	-	-	-	-	F 277.0
-	-	-	-	-	-	-	-	-	-	1	-	-	-	-	-	-	-	-	-	M 277.1
-	-	-	-	-	-	-	-	-	-	-	-	-	-	-	-	-	-	-	-	F 277.1
-	-	-	-	-	-	-	-	-	2	-	2	4	4	8	7	9	4	-	-	M 277.3
-	-	-	-	-	-	-	-	1	3	-	2	3	3	5	4	2	2	4	-	F 277.3
-	-	-	-	-	-	-	-	-	-	-	-	-	-	-	-	-	-	1	-	M 277.4
-	-	-	-	-	-	-	-	-	-	-	-	-	-	-	-	-	-	-	-	F 277.4
1	-	2	2	-	1	3	-	-	-	1	-	-	-	-	-	-	-	-	-	M 277.5
-	-	2	-	-	1	-	-	-	-	-	-	-	1	-	-	-	-	-	-	F 277.5
2	1	-	-	-	-	-	-	-	2	-	-	-	1	1	1	1	-	-	-	M 277.6
-	-	-	-	-	-	-	-	-	1	1	-	1	-	-	-	-	-	-	-	F 277.6
1	1	-	-	1	-	-	-	-	-	-	-	-	-	-	-	-	-	-	-	M 277.8
1	3	-	-	-	-	-	-	-	-	-	-	-	-	-	-	-	-	-	-	F 277.8
1	1	-	-	-	-	-	-	-	-	-	-	-	-	-	1	2	1	-	-	M 277.9
-	-	-	-	-	-	-	-	-	-	-	-	-	-	-	1	1	3	-	-	F 277.9
-	-	-	-	-	-	-	1	2	3	4	6	9	14	8	4	6	3	1	-	M 278
-	-	-	-	-	1	1	4	2	4	2	2	9	9	11	14	15	15	5	-	F 278
-	-	-	-	-	-	-	1	2	3	3	6	9	14	7	4	5	3	1	-	M 278.0
-	-	-	-	-	1	1	4	2	4	2	2	9	9	10	13	14	15	5	-	F 278.0
-	-	-	-	-	-	-	-	-	-	1	-	-	-	1	-	1	-	-	-	M 278.8
-	-	-	-	-	-	-	-	-	-	-	-	-	-	1	1	1	-	-	-	F 278.8
1	1	-	-	1	-	3	4	2	1	1	2	-	1	1	2	1	-	2	-	M 279
-	-	-	-	-	-	-	-	-	-	-	-	-	-	-	-	-	-	-	-	F 279
-	-	-	-	-	-	1	-	-	-	-	-	-	-	-	-	1	-	-	-	M 279.0
-	-	-	-	-	-	-	-	-	-	-	-	-	-	-	-	-	-	-	-	F 279.0
1	-	-	-	-	-	-	-	-	-	-	-	-	-	-	-	-	-	-	-	M 279.2
-	-	-	-	-	-	-	-	-	-	-	-	-	-	-	-	-	-	-	-	F 279.2
-	1	-	-	-	-	-	-	-	-	-	1	-	1	-	2	-	-	-	-	M 279.3
-	1	-	-	-	-	-	-	-	-	-	-	-	-	-	-	2	-	2	-	F 279.3

DEATHS FROM EACH CAUSE FOR PROVINCES BY SEX, AND CANADA BY SEX AND AGE, 1991

INT.LIST LISTE INT	CAUSE OF DEATH CAUSE DU DECES		PROVINCE OF RESIDENCE - PROVINCE DE RESIDENCE												
			CANADA	NFLD. T-N.	PEI. IPE.	N.S. N-E.	N.B. N-B.	QUE. QUE.	ONT. ONT.	MAN. MAN.	SASK. SASK.	ALTA. ALTA.	B-C. C-B.	YUKON YUKON	NWT. T.N-O
279.4	Autoimmune disease, nec Maladie auto-immune, nca	M F	10 -	- -	- -	- -	- -	2 -	5 -	- -	- -	1 -	2 -	- -	
279.8	Other Autres	M F	3 2	- -	- -	- -	1 -	1 -	- 2	- -	- -	- -	1 -	- -	
279.9	Unspecified Sans précision	M F	2 -	- -	- -	- -	- -	1 -	1 -	- -	- -	- -	- -	- -	
TOTAL TOTAL	(270-279) (270-279)	M F	459 532	13 9	1 -	20 20	8 8	133 166	159 185	21 16	13 18	42 47	49 62	- -	
TOTAL TOTAL	(240-279) (240-279)	M F	2606 3050	67 78	16 14	77 109	62 91	758 913	949 1088	105 135	109 103	166 198	297 317	- 4	

IV. DISEASES OF BLOOD AND BLOOD-FORMING ORGANS (280-289)
IV. MALADIES DU SANG ET DES ORGANES HÉMATOPOIÉTIQUES (280-289)

ANAEMIAS (280-285)
ANÉMIES (280-285)

280	Iron deficiency anaemias Anémies par carence en fer	M F	5 14	1 -	- -	1 -	- -	1 5	2 6	- -	- -	1 1	2 -	- -
281	Other deficiency anaemias Autres anémies par carence	M F	13 23	- -	- -	1 1	1 -	7 9	3 8	1 2	- 1	- -	2 -	- -
281.0	Pernicious Pernicieuse	M F	4 13	- -	- -	- -	1 -	1 4	1 5	1 2	- -	- -	2 -	- -
281.2	Folate-deficiency Par carence en acide folique	M F	5 2	- -	- -	- -	- -	3 2	2 -	- -	- -	- -	- -	- -
281.9	Unspecified Sans précision	M F	4 8	- -	- -	1 1	- -	3 3	- 3	- 1	- -	- -	- -	- -
282	Hereditary haemolytic anaemias Anémies hémolytiques héréditaires	M F	7 14	- -	- -	- 1	- 1	1 1	3 6	1 1	1 -	1 1	- 3	- -
282.4	Thalassaemias Thalassémies	M F	- 2	- -	- -	- -	- -	- -	- 1	- -	- -	- -	1 -	- -
282.6	Sickle-cell anaemia Drépanocytose manifeste	M F	1 3	- -	- -	- -	- -	1 -	- 2	- -	- -	- -	1 -	- -
282.9	Unspecified Sans précision	M F	6 9	- -	- -	1 1	1 1	3 1	3 1	1 1	1 -	1 1	1 -	- -
283	Acquired haemolytic anaemias Anémies hémolytiques acquises	M F	3 11	- -	- 1	- -	1 2	- 1	2 3	- 1	- 1	- 1	- -	- 1
283.0	Autoimmune Par autoanticorps	M F	3 4	- -	- 1	- -	1 -	- -	2 1	- 1	- 1	- -	- -	- -
283.1	Non-autoimmune Sans autoanticorps	M F	- 3	- -	- -	- -	- 1	- 1	- -	- -	- -	- -	- -	- 1
283.2	Haemoglobinuria due to haemolysis Hémoglobininurie due à l'hémolyse	M F	- 1	- -	- -	- -	- -	- -	- -	- -	- -	- 1	- -	- -
283.9	Unspecified Sans précision	M F	- 3	- -	- -	- -	- 1	- -	- 2	- -	- -	- -	- -	- -
284	Aplastic anaemia Anémie aplastique	M F	69 65	1 1	- -	4 3	4 -	17 9	21 22	3 4	2 4	6 10	10 12	- 1
284.0	Constitutional Constitutionnelle	M F	4 3	1 -	- -	- -	- -	- -	2 2	- -	- -	1 -	- 1	- -
284.8	Other Autres	M F	21 20	- -	- -	3 -	- -	3 3	3 7	1 2	2 1	2 2	4 2	- -
284.9	Unspecified Sans précision	M F	44 42	- 1	- -	4 -	4 -	8 6	16 13	2 2	- 3	3 8	6 9	- -
285	Other and unspecified anaemias Anémies, autres et sans précision	M F	93 148	- 6	1 -	4 2	2 1	30 56	32 42	4 6	6 9	9 5	5 21	- -
285.0	Sideroblastic Hypochromes hypersidérémiques	M F	9 8	- -	- -	- -	- -	2 1	3 5	1 -	1 1	2 1	- -	- -
285.1	Acute posthaemorrhagic Posthémorragique aiguë	M F	1 -	- -	- -	- -	- -	- -	1 -	- -	- -	- -	- -	- -
285.8	Other specified Autres précisés	M F	2 1	- -	- -	- -	- -	- 1	- -	- -	1 -	- -	1 -	- -
285.9	Unspecified Sans précision	M F	81 139	- 6	1 -	4 2	2 1	28 54	28 37	3 6	4 8	7 4	4 21	- -

DECES SELON LA CAUSE ET LE SEXE PAR PROVINCE, ET SELON LA CAUSE, LE SEXE ET L'AGE POUR LE CANADA, 1991

AGE (YEARS) - AGE (ANNEES)

INT. LIST

00-01	01-04	05-09	10-14	15-19	20-24	25-29	30-34	35-39	40-44	45-49	50-54	55-59	60-64	65-69	70-74	75-79	80-84	85+	NS/ND	LISTE INT.
-	-	-	-	-	-	1	4	2	1	1	-	-	-	-	-	-	-	1	-	M 279.4
-	-	-	-	1	-	1	-	-	2	-	-	-	-	-	-	-	-	1	-	M 279.8
-	-	-	-	-	-	-	-	-	-	-	1	-	-	1	-	-	-	-	-	M 279.9
14	6	3	5	7	6	14	10	6	14	16	26	25	35	35	43	52	69	73	-	M TOTAL
10	8	5	2	6	9	10	5	8	12	8	5	20	20	41	39	57	71	196	-	F TOTAL
18	7	3	5	8	13	23	28	23	46	64	97	136	225	308	382	437	388	395	-	M TOTAL
12	9	5	2	9	16	13	11	18	29	38	40	108	153	278	386	498	554	870	1	F TOTAL
-	-	-	-	-	-	-	-	-	-	-	-	-	-	-	-	1	2	2	-	M 280
-	-	-	-	-	-	-	-	-	-	-	-	-	-	-	-	4	4	10	-	F 280
-	-	-	-	-	-	1	-	-	-	-	-	-	-	-	3	1	5	4	-	M 281
-	-	-	-	-	-	-	-	-	-	-	-	-	-	-	1	2	4	15	-	F 281
-	-	-	-	-	-	-	-	-	-	-	-	-	-	-	-	-	1	3	-	M 281.0
-	-	-	-	-	-	-	-	-	-	-	-	-	-	-	-	3	10	-	-	F 281.0
-	-	-	-	-	-	-	-	-	-	-	-	-	-	-	1	1	2	1	-	M 281.2
-	-	-	-	-	-	-	-	-	-	-	-	-	-	-	1	1	-	-	-	F 281.2
-	-	-	-	-	-	1	-	-	-	-	-	-	-	-	2	-	2	-	-	M 281.9
-	-	-	-	-	-	-	-	-	-	-	-	-	-	-	-	1	1	5	-	F 281.9
-	1	-	-	-	2	-	1	-	-	1	-	-	1	1	1	-	-	2	-	M 282
-	-	-	-	-	-	-	1	-	-	-	2	-	-	-	1	2	3	3	-	F 282
-	-	-	-	-	-	-	1	-	-	-	1	-	-	-	-	-	-	-	-	M 282.4
-	-	-	-	-	-	-	-	-	-	-	1	-	-	-	-	-	-	-	-	F 282.4
-	1	-	-	-	2	-	-	-	-	-	-	-	-	-	-	-	-	-	-	M 282.6
-	-	-	-	-	-	-	-	-	-	-	1	-	-	-	-	-	-	-	-	F 282.6
-	-	-	-	-	-	-	-	-	-	1	-	-	1	1	1	-	-	2	-	M 282.9
-	-	-	-	-	-	-	-	-	-	-	-	-	1	1	1	2	3	3	-	F 282.9
-	2	1	-	-	-	-	-	-	-	-	1	-	-	1	-	-	-	1	-	M 283
-	-	-	-	-	-	-	-	-	-	-	-	1	-	-	-	3	2	2	-	F 283
-	-	-	-	-	-	-	-	-	-	-	1	-	-	1	-	-	-	1	-	M 283.0
-	-	-	-	-	-	-	-	-	-	-	-	1	-	-	-	-	-	1	-	F 283.0
-	2	1	-	-	-	-	-	-	-	-	-	-	-	-	-	-	-	-	-	M 283.1
-	-	-	-	-	-	-	-	-	-	-	-	-	-	-	-	-	-	-	-	F 283.1
-	-	-	-	-	-	-	-	-	-	-	-	-	-	-	-	-	-	-	-	M 283.2
-	-	-	-	-	-	-	-	-	-	-	-	-	-	-	-	1	-	-	-	F 283.2
-	-	-	-	-	-	-	-	-	-	-	-	-	-	-	-	-	-	-	-	M 283.9
-	-	-	-	-	-	-	-	-	-	-	-	-	-	-	-	-	2	1	-	F 283.9
-	1	2	-	1	2	-	1	1	-	-	1	6	8	8	8	10	10	19	-	M 284
-	-	-	-	-	-	1	-	1	2	4	-	2	2	5	6	10	9	19	-	F 284
-	1	1	-	-	1	-	-	-	-	-	-	-	-	-	-	-	-	-	-	M 284.0
-	-	-	-	-	-	-	-	-	-	-	-	-	1	-	-	-	-	1	-	F 284.0
-	-	1	-	-	-	-	1	1	-	1	-	1	2	2	2	5	3	3	-	M 284.8
-	-	-	-	-	-	-	-	-	1	1	-	1	1	2	1	4	3	6	-	F 284.8
-	-	1	-	1	1	-	-	-	-	-	-	-	3	6	6	3	7	16	-	M 284.9
-	-	1	-	1	-	1	-	1	1	3	-	1	1	3	5	6	6	12	-	F 284.9
-	-	-	-	1	-	1	-	-	-	-	-	-	2	4	7	8	11	48	-	M 285
-	-	-	-	-	-	1	-	-	-	-	-	2	1	3	3	7	20	81	-	F 285
-	-	-	-	-	-	-	-	-	-	-	-	2	-	-	1	2	2	1	-	M 285.0
-	-	-	-	-	-	-	-	-	-	-	1	-	-	-	-	-	1	3	-	F 285.0
-	-	-	-	-	-	-	-	-	-	-	-	-	-	-	-	-	-	-	-	M 285.1
-	-	-	-	-	-	-	-	-	-	-	-	-	-	-	-	-	-	-	-	F 285.1
-	-	-	-	-	-	-	-	-	-	-	-	-	-	-	-	1	-	1	-	M 285.8
-	-	-	-	-	-	-	-	-	-	-	-	-	-	-	-	1	-	-	-	F 285.8
-	-	-	-	1	-	1	-	-	-	-	-	-	3	6	6	8	11	46	-	M 285.9
-	-	-	-	-	-	1	-	-	-	-	1	1	3	3	7	18	26	78	-	F 285.9

DEATHS FROM EACH CAUSE FOR PROVINCES BY SEX, AND CANADA BY SEX AND AGE, 1991

INT.LIST LISTE INT	CAUSE OF DEATH CAUSE DU DECES		CANADA	PROVINCE OF RESIDENCE - PROVINCE DE RESIDENCE											
				MFLD. T-N.	PEI. IPE.	N.S. N-E.	N.B. N-B.	QUE. QUE.	ONT. ONT.	MAN. MAN.	SASK. SASK.	ALTA. ALTA.	B-C. C-B.	YUKON YUKON	NWT. T.N-O
TOTAL	(280-285)	M	190	2	1	10	8	56	63	9	9	16	15	-	1
TOTAL	(280-285)	F	275	7	1	7	4	81	87	14	15	18	40	-	1
	OTHER (286-289) AUTRES (286-289)														
286	Coagulation defects Anomalies de la coagulation	M	46	-	-	1	1	10	21	3	2	3	5	-	-
		F	39	-	-	1	2	9	22	2	-	1	2	-	-
286.0	Congenital factor VIII disorder Carence congénitale en facteur VIII	M	6	-	-	-	1	1	2	1	-	1	-	-	-
		F	-	-	-	-	-	-	-	-	-	-	-	-	-
286.3	Congenital other clotting factors Autre carence congénitale en	M	2	-	-	-	-	1	-	1	-	-	-	-	-
		F	1	-	-	-	-	1	-	-	-	-	-	-	-
286.5	Circulating anticoagulants Anticoagulants circulants	M	2	-	-	-	-	-	2	-	-	-	-	-	-
		F	-	-	-	-	-	-	-	-	-	-	-	-	-
286.6	Defibrination syndrome Syndrome de défibrination	M	18	-	-	-	-	6	7	-	1	-	4	-	-
		F	24	-	-	1	1	7	11	2	-	1	1	-	-
286.9	Other and unspecified Autres et sans précision	M	18	-	-	1	-	2	10	1	1	2	1	-	-
		F	14	-	-	-	1	1	11	-	-	-	1	-	-
287	Purpura and other haemorrhagic condition Purpura et autre affection hémorragique	M	33	2	-	2	1	7	6	1	5	3	6	-	-
		F	41	1	1	2	2	7	10	1	3	7	7	-	-
287.0	Allergic purpura Purpura allergique	M	1	-	-	1	-	-	-	-	-	-	-	-	-
		F	1	-	-	-	-	1	-	-	-	-	-	-	-
287.2	Other nonthrombocytopenic purpura Autre purpura non thrombocytopénique	M	2	-	-	-	-	-	-	-	-	-	-	-	-
		F	-	-	-	-	-	-	1	-	1	-	-	-	-
287.3	Primary thrombocytopenia Thrombocytopénie primaire	M	8	-	-	-	-	1	2	1	-	1	3	-	-
		F	12	1	1	-	-	1	5	-	1	3	-	-	-
287.4	Secondary thrombocytopenia Thrombocytopénie secondaire	M	1	-	-	-	-	-	-	-	-	1	-	-	-
		F	1	-	-	-	-	-	-	-	-	-	1	-	-
287.5	Thrombocytopenia, unspecified Thrombocytopénie, sans précision	M	23	2	-	1	1	6	4	-	5	1	3	-	-
		F	23	-	-	2	2	5	4	1	1	4	4	-	-
287.9	Unspecified haemorrhagic condition Affection hémorragique sans précision	M	2	-	-	-	-	-	-	-	-	-	-	-	-
		F	-	-	-	-	-	-	-	-	-	-	2	-	-
288	Diseases of white blood cells Maladies des globules blancs	M	14	-	-	1	-	3	7	-	-	-	2	-	1
		F	14	-	-	2	1	1	5	1	-	1	3	-	-
288.0	Agranulocytosis Agranulocytose	M	12	-	-	1	-	2	6	-	-	-	2	-	1
		F	9	-	-	1	1	-	3	1	-	1	2	-	-
288.1	Functional, neutrophil polynuclear Fonctionnel, polynucléaire neutrophile	M	1	-	-	-	-	1	-	-	-	-	-	-	-
		F	2	-	-	-	-	1	1	-	-	-	-	-	-
288.3	Eosinophilia Eosinophilie	M	-	-	-	-	-	-	-	-	-	-	-	-	-
		F	1	-	-	-	-	-	-	-	-	-	1	-	-
288.8	Other Autres	M	1	-	-	-	-	-	1	-	-	-	-	-	-
		F	2	-	-	1	-	-	1	-	-	-	-	-	-
289	Other of blood and blood-forming organ Autre du sang et organe hématopoïétique	M	79	2	1	3	5	16	32	2	4	3	10	1	-
		F	55	2	1	2	-	14	17	3	3	3	10	-	-
289.0	Secondary polycythaemia Polycythémie secondaire	M	1	-	-	-	-	-	-	-	-	1	-	-	-
		F	-	-	-	-	-	-	-	-	-	-	-	-	-
289.3	Lymphadenitis, nos, non mesenteric Lymphadénite, sai, non mésentérique	M	1	-	-	1	-	-	-	-	-	-	-	-	-
		F	-	-	-	-	-	-	-	-	-	-	-	-	-
289.4	Hypersplenism Hypersplénie	M	2	-	-	-	-	1	1	-	-	-	-	-	-
		F	1	-	-	-	-	1	-	-	-	-	-	-	-
289.5	Other diseases of spleen Autres maladies de la rate	M	9	-	1	-	1	1	6	-	-	-	-	-	-
		F	3	-	-	-	-	2	-	3	-	-	1	-	-
289.6	Familial polycythaemia Polycythémie congénitale familiale	M	-	-	-	-	-	-	-	-	-	-	-	-	-
		F	1	-	-	-	-	1	-	-	-	-	-	-	-
289.8	Other Autres	M	59	1	-	1	4	14	22	2	4	2	8	1	-
		F	43	1	1	2	-	10	14	2	3	3	7	-	-
289.9	Unspecified Sans précision	M	7	1	-	1	-	-	3	-	-	-	2	-	-
		F	7	1	-	-	-	-	3	1	-	-	2	-	-
TOTAL	(286-289)	M	172	4	1	7	7	36	66	6	11	9	23	1	1
TOTAL	(286-289)	F	149	3	2	7	5	31	54	7	6	12	22	-	-
TOTAL	(280-289)	M	362	6	2	17	15	92	129	15	20	25	38	1	2
TOTAL	(280-289)	F	424	10	3	14	9	112	141	21	21	30	62	-	1

DECES SELON LA CAUSE ET LE SEXE PAR PROVINCE, ET SELON LA CAUSE, LE SEXE ET L'AGE POUR LE CANADA, 1991

		AGE (YEARS) - AGE (ANNEES)																	INT. LIST	
00-01	01-04	05-09	10-14	15-19	20-24	25-29	30-34	35-39	40-44	45-49	50-54	55-59	60-64	65-69	70-74	75-79	80-84	85+	NS/ND	LISTE INT.
-	1	2	-	1	3	-	1	1	-	1	1	3	11	17	20	23	29	76	- M	TOTAL
-	3	3	1	1	2	3	1	1	2	4	4	4	5	8	15	37	51	130	- F	TOTAL
2	-	-	-	1	-	1	2	3	2	-	3	3	3	10	5	5	4	4	- M	286
-	-	-	-	-	-	-	-	2	-	-	-	1	-	-	1	1	-	1	- F	286.0
1	-	-	-	-	-	1	-	-	1	-	-	-	-	-	-	-	-	-	- M	286.3
-	-	-	-	-	-	-	-	-	-	-	-	1	-	1	-	-	-	-	- M	286.5
1	-	-	-	1	-	-	1	2	1	-	2	-	1	5	5	1	4	3	- M	286.6
-	-	-	-	-	-	-	1	1	1	-	1	1	2	4	4	3	-	-	- M	286.9
1	-	-	-	-	1	2	-	2	1	1	1	2	2	6	6	7	5	13	- M	287
-	-	-	-	-	-	-	-	-	-	-	-	1	-	-	-	-	-	-	- M	287.0
1	-	-	-	-	-	-	-	-	-	-	-	-	-	-	-	-	-	1	- M	287.2
-	-	-	-	-	-	1	-	1	1	-	-	-	1	2	1	2	2	2	- M	287.3
-	-	-	-	-	-	-	-	-	-	-	-	-	-	1	-	1	-	-	- M	287.4
-	-	-	-	-	1	2	-	2	-	1	-	1	1	4	4	5	3	11	- M	287.5
-	-	-	-	-	-	-	-	-	-	1	-	1	-	-	-	-	-	-	- M	287.9
-	1	-	-	-	-	-	1	-	1	1	-	1	2	1	3	2	1	3	- M	288
-	1	-	-	-	-	-	-	-	1	1	-	1	1	2	2	1	1	3	- M	288.0
-	-	-	-	-	-	-	1	-	-	-	-	-	-	1	-	1	-	-	- M	288.1
-	-	-	-	-	-	-	-	-	-	1	-	-	-	-	-	-	-	-	- M	288.3
-	-	-	-	-	-	-	-	-	-	-	-	-	1	-	-	-	-	-	- M	288.8
1	1	2	-	-	-	2	1	-	1	1	3	2	5	10	11	18	10	11	- M	289
-	-	-	-	-	-	-	-	-	-	-	-	-	-	-	-	-	1	-	- M	289.0
-	-	-	-	-	-	1	-	-	-	-	-	-	-	-	-	-	-	-	- M	289.3
-	-	-	-	-	-	-	-	-	-	-	-	-	-	1	-	1	1	-	- M	289.4
1	-	1	-	-	-	-	-	-	-	-	-	-	2	1	2	2	-	-	- M	289.5
-	-	-	-	-	-	-	-	-	-	-	-	-	-	-	1	-	-	-	- M	289.6
-	1	-	-	-	-	1	-	-	1	1	2	2	3	9	8	14	7	10	- M	289.8
-	-	1	-	-	-	-	1	-	-	-	1	-	-	1	1	1	1	3	- M	289.9
3	2	2	-	1	1	4	4	5	4	2	7	5	12	23	24	30	22	23	- M	TOTAL
1	-	1	-	-	-	2	2	3	2	4	1	6	12	17	20	26	19	31	- F	TOTAL
3	3	4	-	1	3	4	5	6	4	3	8	8	23	40	44	53	51	99	- M	TOTAL
1	3	4	1	2	3	5	3	4	4	8	5	10	17	25	35	63	70	161	- F	TOTAL

DEATHS FROM EACH CAUSE FOR PROVINCES BY SEX, AND CANADA BY SEX AND AGE, 1991

INT.LIST LISTE INT	CAUSE OF DEATH CAUSE DU DECES		PROVINCE OF RESIDENCE - PROVINCE DE RESIDENCE											B-C. C-B.	YUKON YUKON	NWT. T.N-O	
			CANADA	NFLD. T-N.	PEI. IPE.	N.S. N-E.	N.B. N-B.	QUE. QUE.	ONT. ONT.	MAN. MAN.	SASK. SASK.	ALTA. ALTA.					
295.8	Other Autres	M F	3 -	- -	- -	- -	- -	3 -	- -	- -	- -	- -	- -	- -	- -	- -	
295.9	Unspecified Forme non précisée	M F	5 16	- -	- -	1 1	- 1	- 8	4 8	- -	1 1	- -	- 5	- -	- -	- -	
296	Affective psychoses Psychoses affectives	M F	7 8	1 1	- -	2 2	1 -	- 1	2 3	1 -	- 1	1 1	1 -	- -	- -	- -	
296.0	Manic-depressive manic type Maniaque dépressive forme maniaque	M F	2 -	- -	- -	- -	- -	- -	- -	1 -	- -	1 -	- -	- -	- -	- -	
296.1	Manic-depressive depressed type Maniaque dépressive forme dépressive	M F	2 1	- -	- -	1 1	1 -	- -	- -	- -	- -	- -	1 -	- -	- -	- -	
296.5	Manic-depressive circular nos Maniaque dépressive circulaire sai	M F	- 2	- -	- -	- -	- -	- 2	- -	- -	- -	- -	- -	- -	- -	- -	
296.6	Manic-depressive other and nos Maniaque dépressive autre et sai	M F	2 4	- 1	- -	- -	- -	- 1	2 1	- -	- 1	- -	- -	- -	- -	- -	
296.9	Unspecified Sans précision	M F	1 1	1 -	- -	- 1	- -	- -	- -	- -	- -	- -	- -	- -	- -	- -	
297	Paranoid states États délirants	M F	1 1	- -	- -	- -	- -	1 1	- -	- -	- -	- -	- -	- -	- -	- -	
297.1	Paranoia Paranoïa	M F	- 1	- -	- -	- -	- -	- 1	- -	- -	- -	- -	- -	- -	- -	- -	
297.9	Unspecified Sans précision	M F	1 -	- -	- -	- -	- -	- 1	- -	- -	- -	- -	- -	- -	- -	- -	
298	Other nonorganic psychoses Autres psychoses non organiques	M F	196 345	4 7	1 1	8 14	3 14	26 29	86 166	13 35	6 4	13 23	36 52	- -	- -	- -	
298.4	Psychogenic paranoid psychosis Psychose délirante psychogène	M F	1 -	- -	- -	- -	- -	- 1	- -	- -	- -	- -	- -	- -	- -	- -	
298.9	Unspecified psychosis Psychose non précisée	M F	195 345	4 7	1 1	8 14	3 14	26 29	85 166	13 35	6 4	13 23	36 52	- -	- -	- -	
299	Psychoses specific to childhood Psychoses spécifiques de l'enfance	M F	- 3	- 1	- -	- -	- -	- -	- -	- -	- 1	- 1	- -	- -	- -	- -	
299.1	Disintegrative psychosis Psychose désintégrative	M F	- 3	- 1	- -	- -	- -	- -	- -	- -	- 1	- 1	- -	- -	- -	- -	
TOTAL	(295-299)	M F	224 387	5 9	1 1	9 17	4 14	30 32	98 188	17 37	7 7	16 24	37 58	- -	- -	- -	
NEUROTIC, PERSONALITY AND OTHER NON PSYCHOTIC MENTAL DISORDERS (300-316) TROUBLES NÉVROTIQUES, PERSONNALITÉ ET AUTRES NON PSYCHOTIQUES (300-316)																	
300	Neurotic disorders Troubles névrotiques	M F	3 5	- -	- -	- -	- -	- -	2 5	- -	- -	1 -	- -	- -	- -	- -	
300.0	Anxiety states États anxieux	M F	- 1	- -	- -	- -	- -	- 1	- -	- -	- -	- -	- -	- -	- -	- -	
300.1	Hysteria Hystérie	M F	1 1	- -	- -	- -	- -	- 1	1 1	- -	- -	- -	- -	- -	- -	- -	
300.3	Obsessive-compulsive disorders Troubles obsessionnels et compulsifs	M F	1 -	- -	- -	- -	- -	- 1	- -	- -	- -	- -	- -	- -	- -	- -	
300.4	Neurotic depression Dépression névrotique	M F	1 1	- -	- -	- -	- -	- 1	- -	- -	- -	1 -	- -	- -	- -	- -	
300.9	Unspecified Sans précision	M F	- 2	- -	- -	- -	- -	- 2	- -	- -	- -	- -	- -	- -	- -	- -	
301	Personality disorders Troubles de la personnalité	M F	- 1	- -	- -	- -	- -	- 1	- -	- -	- -	- -	- -	- -	- -	- -	
301.0	Paranoid personality Personnalité paranoïaque	M F	- 1	- -	- -	- -	- -	- 1	- -	- -	- -	- -	- -	- -	- -	- -	
303	Alcohol dependence syndrome Syndrome de dépendance alcoolique	M F	385 114	3 -	1 1	13 4	3 3	75 10	157 49	21 14	13 5	44 11	51 16	2 1	2 -	- -	
304	Drug dependence Pharmacodépendance	M F	24 7	- -	- -	- -	- -	1 -	5 1	- -	- -	1 -	17 6	- -	- -	- -	
304.0	Morphine type Type morphinique	M F	8 1	- -	- -	- -	- -	- -	- -	- -	- -	1 -	7 1	- -	- -	- -	
304.2	Cocaine Type cocaïnique	M F	3 2	- -	- -	- -	- -	- -	2 -	- -	- -	- -	1 2	- -	- -	- -	

DECES SELON LA CAUSE ET LE SEXE PAR PROVINCE, ET SELON LA CAUSE, LE SEXE ET L'AGE POUR LE CANADA, 1991

AGE (YEARS) - AGE (ANNEES)

INT. LIST

LISTE INT.

00-01	01-04	05-09	10-14	15-19	20-24	25-29	30-34	35-39	40-44	45-49	50-54	55-59	60-64	65-69	70-74	75-79	80-84	85+	NS/ND		
-	-	-	-	-	-	-	-	-	1	-	-	-	-	-	-	1	-	1	-	M	295.8
-	-	-	-	-	-	-	-	-	-	-	-	-	-	2	4	4	2	1	-	M	295.9
-	-	-	-	-	-	-	-	-	1	-	-	1	-	1	2	2	1	3	-	M	296
-	-	-	-	-	-	-	-	-	-	-	-	-	1	-	-	1	-	-	-	M	296.0
-	-	-	-	-	-	-	-	-	-	-	-	-	-	-	1	-	1	-	-	M	296.1
-	-	-	-	-	-	-	-	-	-	-	-	-	-	-	-	1	-	-	-	M	296.5
-	-	-	-	-	-	-	-	-	1	-	-	-	-	-	1	-	2	1	-	M	296.6
-	-	-	-	-	-	-	-	-	-	-	-	1	-	-	-	1	-	-	-	M	296.9
-	-	-	-	-	-	-	-	-	-	-	-	-	-	-	-	-	-	1	-	M	297
-	-	-	-	-	-	-	-	-	-	-	-	-	-	-	-	-	-	1	-	M	297.1
-	-	-	-	-	-	-	-	-	-	-	-	-	-	-	-	-	-	1	-	M	297.9
-	-	-	-	-	-	-	-	1	-	-	-	-	2	7	14	37	38	97	-	M	298
-	-	-	-	-	-	-	-	1	-	-	-	-	2	3	17	32	69	221	-	M	298.4
-	-	-	-	-	-	-	-	-	-	-	-	-	2	7	14	37	38	97	-	M	298.9
-	-	-	-	-	-	-	-	-	-	-	-	1	2	3	17	32	69	221	-	M	299
-	-	-	1	2	-	-	-	-	-	-	-	-	-	-	-	-	-	-	-	M	299.1
-	-	-	1	2	-	-	-	-	-	-	-	-	-	-	-	-	-	-	-	M	299.1
-	-	-	1	2	-	-	-	1	2	-	-	2	4	11	16	43	45	100	-	M	TOTAL
-	-	-	-	-	-	-	-	-	2	-	-	2	2	5	22	42	76	233	-	F	TOTAL
-	-	-	-	-	-	-	-	-	-	-	-	-	1	1	-	-	1	1	-	M	300
-	-	-	-	-	-	-	-	-	-	-	-	-	-	-	-	1	-	-	-	M	300.0
-	-	-	-	-	-	-	-	-	-	-	-	-	-	-	-	-	-	1	-	M	300.1
-	-	-	-	-	-	-	-	-	-	-	-	-	-	1	-	-	-	-	-	M	300.3
-	-	-	-	-	-	-	-	-	-	-	-	-	-	-	-	-	1	-	-	M	300.4
-	-	-	-	-	-	-	-	-	-	-	-	-	1	-	-	1	-	-	-	M	300.9
-	-	-	-	-	-	-	-	-	-	-	-	-	-	-	-	-	-	1	-	M	301
-	-	-	-	-	-	-	-	-	-	-	-	-	-	-	-	-	-	1	-	M	301.0
-	-	-	-	-	1	4	7	9	24	31	39	36	63	70	52	30	13	6	-	M	303
-	-	-	-	-	-	-	3	10	11	9	7	19	10	17	16	6	2	3	-	F	303
-	-	-	-	-	-	6	7	4	3	2	1	1	-	-	-	-	-	-	-	M	304
-	-	-	-	-	-	1	2	2	1	1	-	-	-	-	-	-	-	-	-	F	304
-	-	-	-	-	-	2	3	1	-	-	1	1	-	-	-	-	-	-	-	M	304.0
-	-	-	-	-	-	-	1	-	-	-	-	-	-	-	-	-	-	-	-	F	304.0
-	-	-	-	-	-	2	1	-	-	-	-	-	-	-	-	-	-	-	-	M	304.2
-	-	-	-	-	-	-	-	1	-	-	1	-	-	-	-	-	-	-	-	F	304.2

DEATHS FROM EACH CAUSE FOR PROVINCES BY SEX, AND CANADA BY SEX AND AGE, 1991

INT.LIST LISTE INT	CAUSE OF DEATH CAUSE DU DECES		CANADA	PROVINCE OF RESIDENCE - PROVINCE DE RESIDENCE													
				NFLD. T-N.	PEI. IPE.	N.S. N-E.	N.B. N-B.	QUE. QUE.	ONT. ONT.	MAN. MAN.	SASK. SASK.	ALTA. ALTA.	B-C. C-B.	YUKON YUKON	NWT. T.N-O		
304.7	Combination morphine type with other Association type morphine et autre	M	-	-	-	-	-	-	-	-	-	-	-	-	-	-	-
		F	1	-	-	-	-	-	-	-	-	-	-	-	1	-	-
304.9	Unspecified Sans précision	M	13	-	-	-	-	1	3	-	-	-	-	-	9	-	-
		F	3	-	-	-	-	-	1	-	-	-	-	-	2	-	-
305	Nondependent abuse of drugs Abus non dépendant de drogues	M	76	3	2	6	3	10	21	3	4	9	13	1	1	-	-
		F	29	1	-	1	1	5	4	3	1	4	8	1	-	-	-
305.0	Alcohol Alcool	M	57	1	2	5	3	8	17	3	3	5	9	1	-	-	-
		F	24	-	-	1	1	5	4	3	-	3	6	1	-	-	-
305.1	Tobacco Tabac	M	4	1	-	1	-	1	-	-	1	-	-	-	-	-	-
		F	-	-	-	-	-	-	-	-	-	-	-	-	-	-	-
305.4	Barbiturates and tranquillizers Barbituriques et tranquillisants	M	1	-	-	-	-	-	1	-	-	-	-	-	-	-	-
		F	-	-	-	-	-	-	-	-	-	-	-	-	-	-	-
305.5	Morphine type Type morphinique	M	1	-	-	-	-	-	-	-	-	-	1	-	-	-	-
		F	-	-	-	-	-	-	-	-	-	-	-	-	-	-	-
305.6	Cocaine type Type cocaïnique	M	2	-	-	-	-	-	1	-	-	-	1	-	-	-	-
		F	-	-	-	-	-	-	-	-	-	-	-	-	-	-	-
305.9	Other, mixed or unspecified Autres, associés et sans précision	M	11	1	-	-	-	1	2	-	-	4	2	-	1	-	-
		F	5	1	-	-	-	-	-	-	1	1	2	-	-	-	-
307	Special symptoms or syndromes, nec Symptômes ou troubles spéciaux, nca	M	2	-	-	-	-	-	1	-	-	1	-	-	-	-	-
		F	25	-	-	1	-	3	9	1	1	1	9	-	-	-	-
307.1	Anorexia nervosa Anorexie mentale	M	-	-	-	-	-	-	-	-	-	-	-	-	-	-	-
		F	11	-	-	-	-	3	4	1	1	-	2	-	-	-	-
307.5	Eating disorders, other and nos Troubles alimentaires autres et sai	M	2	-	-	-	-	-	1	-	-	1	-	-	-	-	-
		F	14	-	-	1	-	-	5	-	-	1	7	-	-	-	-
310	Specific nonpsychotic mental disorders following organic brain damage Trouble mental spécifique non psycho- tique avec atteinte cérébrale organique	M	148	3	3	5	4	63	47	2	4	7	10	-	-	-	-
		F	268	1	-	14	5	109	76	16	6	11	30	-	-	-	-
310.9	Unspecified Sans précision	M	148	3	3	5	4	63	47	2	4	7	10	-	-	-	-
		F	268	1	-	14	5	109	76	16	6	11	30	-	-	-	-
311	Depressive disorder, nec Troubles dépressifs, nca	M	15	-	-	-	-	-	4	2	3	1	5	-	-	-	-
		F	31	-	1	-	3	-	12	7	3	1	4	-	-	-	-
316	Psyhic factors with other diseases Facteurs psychiques avec autres	M	-	-	-	-	-	-	-	-	-	-	-	-	-	-	-
		F	1	-	-	-	-	-	1	-	-	-	-	-	-	-	-
TOTAL	(300-316)	M	653	9	6	24	10	149	237	28	24	64	96	3	3	-	-
TOTAL	(300-316)	F	481	2	2	20	12	127	158	41	16	28	73	2	-	-	-
	MENTAL RETARDATION (317-319) RETARD MENTAL (317-319)																
318	Other specified mental retardation Autre retard mental de niveau précisé	M	6	-	-	1	1	-	2	-	-	-	2	-	-	-	-
		F	7	-	-	-	-	-	4	-	-	3	-	-	-	-	-
318.1	Severe Grave	M	5	-	-	1	1	-	1	-	-	-	2	-	-	-	-
		F	6	-	-	-	-	-	3	-	-	3	-	-	-	-	-
318.2	Profound Profond	M	1	-	-	-	-	-	1	-	-	-	-	-	-	-	-
		F	1	-	-	-	-	-	1	-	-	-	-	-	-	-	-
319	Unspecified Non précisé	M	12	-	1	-	-	2	4	1	1	2	1	-	-	-	-
		F	6	-	-	-	-	-	5	-	-	1	-	-	-	-	-
TOTAL	(317-319)	M	18	-	1	1	1	2	6	1	1	2	3	-	-	-	-
TOTAL	(317-319)	F	13	-	-	-	-	-	9	-	-	4	-	-	-	-	-
TOTAL	(290-319)	M	1444	31	13	48	28	340	522	62	47	145	202	3	3	-	-
TOTAL	(290-319)	F	1755	32	4	62	43	415	686	106	48	130	226	2	1	-	-

VI. DISEASES OF THE NERVOUS SYSTEM AND SENSE ORGANS (320-389)
VI. MALADIES DU SYSTÈME NERVEUX ET DES ORGANES DES SENS (320-389)

INFLAMMATORY DISEASES OF THE CENTRAL NERVOUS SYSTEM (320-326)
MALADIES INFLAMMATOIRES DU SYSTÈME NERVEUX CENTRAL (320-326)

320	Bacterial meningitis Méningite bactérienne	M	19	-	1	-	-	10	3	-	-	3	2	-	-	-	-
		F	19	-	-	-	2	2	10	-	2	1	2	-	-	-	-
320.0	Haemophilus A haemophilus	M	-	-	-	-	-	-	-	-	-	-	-	-	-	-	-
		F	1	-	-	-	-	-	-	-	-	1	-	-	-	-	-
320.1	Pneumococcal A pneumocoques	M	6	-	-	-	-	3	1	-	-	1	1	-	-	-	-
		F	5	-	-	-	1	-	3	-	-	-	1	-	-	-	-

DECES SELON LA CAUSE ET LE SEXE PAR PROVINCE, ET SELON LA CAUSE, LE SEXE ET L'AGE POUR LE CANADA, 1991

AGE (YEARS) - AGE (ANNEES)																			INT. LIST		
00-01	01-04	05-09	10-14	15-19	20-24	25-29	30-34	35-39	40-44	45-49	50-54	55-59	60-64	65-69	70-74	75-79	80-84	85+	NS/ND	LISTE INT.	
-	-	-	-	-	-	-	-	1	-	-	-	-	-	-	-	-	-	-	-	M F	304.7
-	-	-	-	-	-	2	3	3	3	2	-	-	-	-	-	-	-	-	-	M F	304.9
-	-	-	-	2	3	1	7	11	7	10	9	7	5	6	2	3	2	1	-	M F	305
-	-	-	-	1	2	-	4	6	7	9	8	7	4	5	-	3	1	-	-	M F	305.0
-	-	-	-	-	-	-	-	-	-	-	-	-	1	1	1	-	-	1	-	M F	305.1
-	-	-	-	-	-	1	-	-	-	-	-	-	-	-	-	-	-	-	-	M F	305.4
-	-	-	-	-	-	-	-	-	-	-	1	-	-	-	-	-	-	-	-	M F	305.5
-	-	-	-	-	-	-	1	1	-	-	-	-	-	-	-	-	-	-	-	M F	305.6
-	-	-	-	1	1	1	2	4	-	1	-	1	1	1	-	1	-	1	-	M F	305.9
-	-	-	-	-	-	-	2	2	-	1	1	-	2	-	1	2	5	9	-	M F	307
-	-	-	-	-	-	-	2	2	-	1	1	-	1	-	-	1	1	2	-	M F	307.1
-	-	-	-	-	-	-	-	-	-	-	-	-	1	-	1	1	4	7	-	M F	307.5
-	-	-	-	-	-	-	-	-	-	-	-	2	1	4	9	34	39	61	-	M F	310
-	-	-	-	-	-	-	-	-	-	-	-	2	3	4	12	20	54	172	1	M F	310
-	-	-	-	-	-	-	-	-	-	-	-	2	3	4	9	34	39	61	-	M F	310.9
-	-	-	-	-	-	1	-	-	1	2	-	-	1	1	2	2	3	5	-	M F	311
-	-	-	-	-	-	1	-	-	1	-	-	-	1	1	2	1	3	15	-	M F	311
-	-	-	-	-	-	-	-	-	-	-	-	-	-	-	1	-	-	-	-	M F	316
-	-	-	-	2	4	12	21	24	34	45	49	44	69	81	65	69	58	76	-	M F	TOTAL
-	-	-	-	2	4	5	8	18	15	13	13	25	19	26	33	31	71	201	1	M F	TOTAL
-	-	2	-	2	-	1	1	-	1	-	1	1	1	-	-	-	-	-	-	M F	318
-	-	2	-	2	-	1	-	-	1	-	1	1	1	-	-	-	-	-	-	M F	318.1
-	-	-	-	-	-	-	-	-	1	-	-	-	-	-	-	-	-	-	-	M F	318.2
-	-	1	1	-	-	-	-	2	1	-	-	3	-	2	1	1	1	-	-	M F	319
-	-	1	1	2	-	2	1	2	2	1	1	4	1	2	1	1	1	-	-	M F	TOTAL
-	-	2	2	4	4	13	22	27	39	46	54	55	88	127	127	207	227	403	-	M F	TOTAL
-	-	2	2	3	1	7	8	19	19	15	15	27	30	46	96	158	300	1005	2	M F	TOTAL
4	3	1	-	-	-	2	-	2	-	1	1	-	2	1	1	1	-	-	-	M F	320
9	2	-	-	-	-	-	-	-	-	-	-	-	-	-	-	-	-	-	-	M F	320.0
-	1	-	-	-	-	-	-	-	-	-	-	-	-	-	-	-	-	-	-	M F	320.1
3	2	1	-	-	-	1	-	-	-	-	-	-	1	1	-	-	1	-	-	M F	320.1

DEATHS FROM EACH CAUSE FOR PROVINCES BY SEX, AND CANADA BY SEX AND AGE, 1991

INT.LIST LISTE INT	CAUSE OF DEATH CAUSE DU DECES		CANADA	PROVINCE OF RESIDENCE - PROVINCE DE RESIDENCE										B-C. C-B.	YUKON YUKON	NWT. T.N-O
				NFLD. T-N.	PEI. IPE.	N.S. N-E.	N.B. N-B.	QUE. QUE.	ONT. ONT.	MAN. MAN.	SASK. SASK.	ALTA. ALTA.				
320.2	Streptococcal À streptocoques	M	4	-	1	-	-	2	-	-	-	1	-	-	-	-
		F	4	-	-	-	-	1	2	-	-	-	1	-	-	-
320.8	Due to other specified bacteria Due à d'autres bactéries précisées	M	-	-	-	-	-	-	-	-	-	-	-	-	-	-
		F	1	-	-	-	-	-	1	-	-	-	-	-	-	-
320.9	Due to unspecified bacterium Bactérienne, sans précision	M	9	-	-	-	-	5	2	-	-	1	1	-	-	-
		F	8	-	-	-	1	1	4	-	2	-	-	-	-	-
322	Meningitis of unspecified cause Méningite de cause non précisée	M	11	-	-	2	1	3	2	1	-	1	-	-	-	1
		F	14	1	-	1	-	4	5	1	-	2	-	-	-	-
322.0	Nonpyogenic Non purulente	M	1	-	-	-	-	-	-	-	-	1	-	-	-	-
		F	-	-	-	-	-	-	-	-	-	-	-	-	-	-
322.2	Chronic Chronique	M	-	-	-	-	-	-	-	-	-	-	-	-	-	-
		F	1	-	-	-	-	1	-	-	-	-	-	-	-	-
322.9	Unspecified Sans précision	M	10	-	-	2	1	3	2	1	-	-	-	-	-	1
		F	13	1	-	1	-	3	5	1	-	2	-	-	-	-
323	Encephalitis and myelitis Encéphalite et myélite	M	17	-	-	-	1	9	2	2	1	1	1	-	-	-
		F	10	-	-	-	1	3	5	1	-	-	-	-	-	-
323.8	Other Autres	M	1	-	-	-	-	-	1	-	-	-	-	-	-	-
		F	-	-	-	-	-	-	-	-	-	-	-	-	-	-
323.9	Unspecified cause De cause non précisée	M	16	-	-	-	1	9	1	2	1	1	1	-	-	-
		F	10	-	-	-	1	3	5	1	-	-	-	-	-	-
324	Intracranial and intraspinal abscess Absès intracrânien et intrarachidien	M	5	1	-	-	-	-	1	-	1	2	-	-	-	-
		F	3	-	-	-	-	1	2	-	-	-	-	-	-	-
324.0	Intracranial abscess Absès intracrânien	M	3	1	-	-	-	-	1	-	-	1	-	-	-	-
		F	2	-	-	-	-	1	1	-	-	-	-	-	-	-
324.9	Of unspecified site Siège non précisé	M	2	-	-	-	-	-	-	-	1	1	-	-	-	-
		F	1	-	-	-	-	-	1	-	-	-	-	-	-	-
325	Intracranial phlebitis and thrombosis Phlébite et thrombose intracrâniennes	M	2	-	-	-	-	1	-	-	-	1	-	-	-	-
		F	-	-	-	-	-	-	-	-	-	-	-	-	-	-
326	Late effects of intracranial pyogenic infection Séquelles d'infection pyogène intracrânienne	M	-	-	-	-	-	-	-	-	-	-	-	-	-	-
		F	2	-	-	-	-	1	-	-	-	-	1	-	-	-
TOTAL	(320-326)	M	54	1	1	2	2	23	8	3	2	8	3	-	-	1
TOTAL	(320-326)	F	48	1	-	1	3	11	22	2	2	3	3	-	-	-
HEREDITARY AND DEGENERATIVE DISEASES OF NERVOUS SYSTEM (330-337) AFFECTIONS HÉRÉDITAIRES ET DÉGÉNÉRATIVES DU SYSTÈME NERVEUX (330-337)																
330	Cerebral degenerations of childhood Dégénérescence cérébrale de l'enfance	M	9	1	-	-	-	7	1	-	-	-	-	-	-	-
		F	15	2	-	-	1	3	7	-	-	1	1	-	-	-
330.0	Leucodystrophy Leucodystrophie	M	6	-	-	-	-	5	1	-	-	-	-	-	-	-
		F	6	1	-	-	-	2	3	-	-	-	-	-	-	-
330.1	Cerebral lipidoses Cérébrolipidoses	M	-	-	-	-	-	-	-	-	-	-	-	-	-	-
		F	6	1	-	-	1	1	3	-	-	-	-	-	-	-
330.8	Other Autres	M	2	1	-	-	-	1	-	-	-	-	-	-	-	-
		F	3	-	-	-	-	-	1	-	-	1	1	-	-	-
330.9	Unspecified Sans précision	M	1	-	-	-	-	1	-	-	-	-	-	-	-	-
		F	-	-	-	-	-	-	-	-	-	-	-	-	-	-
331	Other cerebral degenerations Autres dégénérescences cérébrales	M	855	32	13	25	32	232	317	26	46	37	94	-	1	
		F	1436	39	22	61	54	411	544	50	45	65	144	-	1	
331.0	Alzheimer's disease Maladie d'Alzheimer	M	767	31	13	25	32	204	281	25	40	31	84	-	1	
		F	1344	39	21	60	53	377	511	48	42	54	138	-	1	
331.1	Pick's disease Maladie de Pick	M	4	-	-	-	-	-	3	-	-	-	1	-	-	
		F	1	-	1	-	-	-	-	-	-	-	-	-	-	
331.2	Senile degeneration of brain Dégénérescence cérébrale sénile	M	2	1	-	-	-	-	-	-	1	-	-	-	-	
		F	3	-	-	-	-	-	2	-	1	-	-	-	-	
331.4	Obstructive hydrocephalus Hydrocéphalie occlusive	M	34	-	-	-	-	14	12	-	3	1	4	-	-	
		F	25	-	-	1	-	9	11	-	-	3	1	-	-	
331.8	Other Autres	M	3	-	-	-	-	-	2	-	1	-	-	-	-	
		F	1	-	-	-	-	-	1	-	-	-	-	-	-	
331.9	Unspecified Sans précision	M	45	-	-	-	-	14	19	1	1	5	5	-	-	
		F	62	-	-	-	1	25	19	2	2	8	5	-	-	
332	Parkinson's disease Syndrome parkinsonien	M	451	10	3	17	9	117	172	14	16	24	68	-	1	
		F	372	6	-	13	7	109	136	18	21	20	42	-	-	

DECES SELON LA CAUSE ET LE SEXE PAR PROVINCE, ET SELON LA CAUSE, LE SEXE ET L'AGE POUR LE CANADA, 1991

AGE (YEARS) - AGE (ANNEES)

INT. LIST

LISTE INT.

00-01	01-04	05-09	10-14	15-19	20-24	25-29	30-34	35-39	40-44	45-49	50-54	55-59	60-64	65-69	70-74	75-79	80-84	85+	NS/ND		
3	-	-	-	-	-	-	-	-	-	1	-	-	-	-	-	-	-	-	-	M	320.2
4	-	-	-	-	-	-	-	-	-	-	-	-	-	-	-	-	-	-	-	F	320.8
1	-	-	-	-	-	-	-	-	-	-	-	-	-	-	-	-	-	-	-	M	320.9
1	1	-	-	-	-	1	-	2	-	-	1	-	1	-	1	1	2	1	-	M	322
1	1	-	-	-	-	-	-	-	-	-	1	-	2	-	1	1	1	4	-	F	322.0
3	-	1	-	-	-	-	-	3	-	-	-	-	-	-	-	-	1	-	-	M	322.2
3	-	-	-	-	-	-	-	1	-	-	-	-	-	-	-	-	-	-	-	F	322.9
3	-	1	-	-	-	-	-	1	-	-	2	-	1	-	1	1	1	4	-	M	323
6	1	-	-	-	-	3	2	-	1	1	1	-	1	1	1	1	1	2	1	M	323.8
1	-	1	-	-	-	-	-	-	-	-	-	-	-	-	-	-	-	-	-	F	323.9
5	1	-	-	-	-	3	2	-	1	1	1	-	1	1	1	1	1	2	1	M	324
-	-	1	-	-	-	1	-	-	-	-	-	-	1	1	-	2	-	1	-	F	324.0
-	-	-	-	-	-	1	-	-	-	-	-	-	-	1	-	1	-	-	-	M	324.9
-	-	-	-	-	-	1	-	-	-	-	-	-	-	-	-	1	-	1	-	F	325
-	-	-	-	-	1	1	-	-	-	-	-	-	-	-	-	-	-	-	-	M	326
-	-	1	-	-	-	-	-	-	-	-	-	-	-	-	-	1	-	-	-	F	TOTAL
13	4	1	-	-	1	4	-	5	1	2	3	-	5	3	2	5	2	3	-	M	TOTAL
12	2	3	-	-	-	3	2	1	-	1	1	-	1	3	2	7	4	6	-	F	
2	2	2	1	-	-	-	-	-	-	1	1	-	-	-	-	-	-	-	-	M	330
2	6	3	1	1	-	-	-	-	-	-	-	-	-	-	1	-	1	-	-	F	330.0
1	1	1	1	1	-	-	-	-	-	1	1	-	-	-	1	-	-	-	-	M	330.1
1	3	1	1	-	-	-	-	-	-	-	-	-	-	-	-	-	-	1	-	F	330.8
1	1	-	-	-	-	-	-	-	-	-	-	-	-	-	-	-	-	-	-	M	330.9
1	2	-	-	-	-	-	-	-	-	-	-	-	-	-	-	-	-	-	-	F	331
1	3	2	1	2	1	2	-	1	1	1	3	7	24	53	94	192	231	242	-	M	331.0
1	3	2	-	-	-	1	-	1	1	1	5	5	26	48	103	248	328	666	-	F	331.1
-	-	-	-	-	-	-	-	-	1	-	1	-	-	43	86	176	213	220	-	M	331.2
-	-	-	-	-	-	-	-	-	1	-	1	-	-	41	93	233	310	634	-	F	331.4
-	-	-	-	-	-	-	1	-	-	-	-	-	-	1	1	-	-	1	-	M	331.8
-	-	-	-	-	-	-	-	-	-	-	-	-	-	-	-	1	1	3	-	F	331.9
1	2	1	1	1	-	2	-	-	1	-	1	-	2	3	3	8	8	5	-	M	332
-	-	1	-	1	-	1	-	-	-	-	-	-	-	-	-	1	-	1	-	F	
-	-	1	-	-	1	-	-	-	-	-	-	-	-	-	-	-	-	-	-	M	
-	1	1	-	-	1	-	-	-	-	-	1	1	1	6	4	6	9	16	-	F	
-	-	1	-	-	-	-	-	-	-	-	1	1	5	24	66	114	126	114	-	M	
-	-	-	-	-	-	-	-	-	-	-	1	4	5	22	23	71	100	146	-	F	

DEATHS FROM EACH CAUSE FOR PROVINCES BY SEX, AND CANADA BY SEX AND AGE, 1991

INT.LIST LISTE INT	CAUSE OF DEATH CAUSE DU DECES		CANADA	PROVINCE OF RESIDENCE - PROVINCE DE RESIDENCE											
				NFLD. T-N.	PEI. IPE.	N.S. N-E.	N.B. N-B.	QUE. QUE.	ONT. ONT.	MAN. MAN.	SASK. SASK.	ALTA. ALTA.	B-C. C-B.	YUKON YUKON	NHT. T.N-O
332.0	Paralysis agitans Maladie de Parkinson	M	451	10	3	17	9	117	172	14	16	24	68	-	1
		F	372	6	-	13	7	109	136	18	21	20	42	-	-
333	Other extrapyramidal disease and abnormal movement disorders Autre affection extrapyramidale et trouble de mouvement anormal	M	62	1	-	2	2	12	20	3	3	12	7	-	-
		F	49	2	-	3	1	11	24	1	-	1	6	-	-
333.0	Other degeneration, of basal ganglia Autre syndrome des noyaux basilaires	M	41	1	-	1	-	8	14	3	1	10	3	-	-
		F	21	1	-	1	1	4	11	1	-	1	1	-	-
333.2	Myoclonus Myoclonie	M	-	-	-	-	-	-	-	-	-	-	-	-	-
		F	1	-	-	-	-	1	-	-	-	-	-	-	-
333.3	Tics of organic origin Tics d'origine organique	M	-	-	-	-	-	-	-	-	-	-	-	-	-
		F	1	-	-	-	-	1	-	-	-	-	-	-	-
333.4	Huntington's chorea Chorée de Huntington	M	13	-	-	1	1	1	5	-	1	1	3	-	-
		F	23	1	-	1	-	4	12	-	-	-	5	-	-
333.5	Other choreas Autres chorées	M	2	-	-	-	-	1	1	-	-	-	-	-	-
		F	1	-	-	1	-	-	-	-	-	-	-	-	-
333.6	Idiopathic torsion dystonia Spasme de torsion essentiel	M	1	-	-	-	-	-	-	-	1	-	-	-	-
		F	-	-	-	-	-	-	-	-	-	-	-	-	-
333.7	Symptomatic torsion dystonia Dystonie d'attitude symptomatique	M	1	-	-	-	-	-	-	-	-	-	1	-	-
		F	-	-	-	-	-	-	-	-	-	-	-	-	-
333.8	Fragments of torsion dystonia Dystonie d'attitude localisée	M	1	-	-	-	1	-	-	-	-	-	-	-	-
		F	2	-	-	-	-	1	1	-	-	-	-	-	-
333.9	Other and unspecified Autres et sans précision	M	3	-	-	-	-	2	-	-	-	1	-	-	-
		F	-	-	-	-	-	-	-	-	-	-	-	-	-
334	Spinocerebellar disease Affections cérébello-médullaires	M	28	-	-	-	1	10	7	2	1	3	4	-	-
		F	12	-	-	1	-	4	7	-	-	-	-	-	-
334.0	Friedreich's ataxia Ataxie de Friedreich	M	10	-	-	-	1	8	-	-	-	1	-	-	-
		F	4	-	-	1	-	3	-	-	-	-	-	-	-
334.2	Primary cerebellar degeneration Dégénérescence cérébelleuse primitive	M	1	-	-	-	-	1	-	-	-	-	-	-	-
		F	-	-	-	-	-	-	-	-	-	-	-	-	-
334.3	Other cerebellar ataxia Autres ataxies cérébelleuses	M	2	-	-	-	-	-	-	-	1	-	1	-	-
		F	-	-	-	-	-	-	-	-	-	-	-	-	-
334.8	Other Autres	M	4	-	-	-	-	-	2	-	-	2	-	-	-
		F	3	-	-	-	-	-	3	-	-	-	-	-	-
334.9	Unspecified Sans précision	M	11	-	-	-	-	1	5	2	-	-	3	-	-
		F	5	-	-	-	-	1	4	-	-	-	-	-	-
335	Anterior horn cell disease Maladie, cellules cornes antérieures	M	226	7	-	8	6	48	89	8	11	17	31	-	1
		F	203	2	2	10	3	57	77	8	9	9	25	1	-
335.0	Werdnig-Hoffmann disease Maladie de Werdnig-Hoffmann	M	12	-	-	-	1	2	7	-	-	1	1	-	-
		F	9	-	-	-	1	2	4	-	-	1	1	-	-
335.1	Spinal muscular atrophy Atrophie musculaire spinale	M	4	-	-	-	-	-	4	-	-	-	-	-	-
		F	-	-	-	-	-	-	-	-	-	-	-	-	-
335.2	Motor neurone disease Maladie du neurone moteur	M	210	7	-	8	5	46	78	8	11	16	30	-	1
		F	194	2	2	10	2	55	73	8	9	8	24	1	-
336	Other diseases of spinal cord Autres affections de la moelle épinière	M	10	-	-	1	1	5	1	-	1	-	1	-	-
		F	10	-	-	-	1	3	4	-	-	-	2	-	-
336.0	Syringomyelia and syringobulbia Syringomyélie et syringobulbie	M	4	-	-	-	-	2	1	-	-	-	1	-	-
		F	3	-	-	-	-	1	1	-	-	-	1	-	-
336.1	Vascular myelopathies Myélopathies vasculaires	M	1	-	-	-	1	-	-	-	-	-	-	-	-
		F	2	-	-	-	-	-	2	-	-	-	-	-	-
336.8	Other myelopathy Autres myélopathies	M	1	-	-	-	-	1	-	-	-	-	-	-	-
		F	-	-	-	-	-	-	-	-	-	-	-	-	-
336.9	Unspecified Sans précision	M	4	-	-	1	-	2	-	-	1	-	-	-	-
		F	5	-	-	-	1	2	1	-	-	-	1	-	-
337	Disorders of autonomic nervous system Troubles du système nerveux autonome	M	-	-	-	-	-	-	-	-	-	-	-	-	-
		F	1	-	-	-	-	1	-	-	-	-	-	-	-
337.9	Unspecified Sans précision	M	-	-	-	-	-	-	-	-	-	-	-	-	-
		F	1	-	-	-	-	1	-	-	-	-	-	-	-
TOTAL	(330-337)	M	1641	51	16	53	51	431	607	53	78	93	205	-	3
TOTAL	(330-337)	F	2098	51	24	88	67	599	799	77	75	96	220	1	1

DECES SELON LA CAUSE ET LE SEXE PAR PROVINCE, ET SELON LA CAUSE, LE SEXE ET L'AGE POUR LE CANADA, 1991

AGE (YEARS) - AGE (ANNEES)																			INT. LIST	
00-01	01-04	05-09	10-14	15-19	20-24	25-29	30-34	35-39	40-44	45-49	50-54	55-59	60-64	65-69	70-74	75-79	80-84	85+	NS/ND	LISTE INT.
-	-	-	-	-	-	-	-	-	-	-	1	1	5	24	66	114	126	114	- M	332.0
-	-	-	-	-	-	-	-	-	-	-	1	4	5	22	23	71	100	146	- F	-
-	1	-	3	-	-	-	-	-	1	1	2	5	8	6	13	9	9	4	- M	333
-	1	-	-	-	-	-	-	2	-	4	2	5	4	11	6	4	5	5	- F	-
-	-	-	2	-	-	-	-	-	-	-	2	3	3	5	10	7	7	2	- M	333.0
-	-	-	-	-	-	-	-	-	-	-	1	-	-	-	-	-	-	-	- F	-
-	-	-	-	-	-	-	-	-	-	1	-	-	-	-	-	-	-	-	- M	333.2
-	-	-	-	-	-	-	-	-	-	-	-	-	1	-	-	-	-	-	- F	-
-	-	-	-	-	-	-	-	-	-	-	-	-	-	-	-	-	-	-	- M	333.3
-	-	-	1	-	-	-	-	-	1	1	-	1	4	1	2	1	-	1	- M	333.4
-	-	-	-	-	-	-	-	2	-	3	1	4	1	7	1	1	1	2	- F	-
-	-	-	-	-	-	-	-	-	-	-	-	-	1	-	-	-	1	-	- M	333.5
-	-	-	-	-	-	-	-	-	-	-	-	1	-	-	-	-	-	-	- F	-
-	-	-	-	-	-	-	-	-	-	-	1	-	-	-	-	-	-	-	- M	333.6
-	1	-	-	-	-	-	-	-	-	-	-	-	-	-	-	-	-	-	- F	-
-	1	-	-	-	-	-	-	-	-	-	-	-	-	-	1	-	-	-	- M	333.7
-	1	-	-	-	-	-	-	-	-	-	-	-	-	-	1	-	-	-	- F	-
-	-	-	-	-	-	-	-	-	-	-	-	-	-	-	-	1	1	1	- M	333.8
-	-	-	-	-	-	-	-	-	-	-	-	-	-	-	-	1	1	1	- F	-
-	-	-	-	1	-	1	1	1	2	-	1	2	3	4	5	4	1	3	- M	333.9
-	-	-	-	1	-	1	-	1	1	1	-	2	2	2	2	-	1	-	- M	334
-	-	-	-	1	-	1	-	1	1	1	1	-	2	1	1	3	-	-	- F	-
-	-	-	-	-	-	-	-	-	1	-	-	-	-	-	-	-	-	-	- M	334.0
-	-	-	-	-	-	-	-	-	1	-	-	-	-	-	-	-	-	-	- F	-
-	-	-	-	-	-	-	1	-	-	-	-	-	-	1	-	-	-	-	- M	334.1
-	-	-	-	-	-	-	-	-	-	-	-	1	-	2	-	1	-	-	- F	-
-	-	-	-	-	-	-	-	-	-	-	1	1	1	1	5	-	1	3	- M	334.2
-	-	-	-	-	-	-	1	-	-	-	-	1	1	1	1	-	1	-	- F	-
7	5	1	1	-	-	-	1	3	2	9	11	28	27	34	36	38	14	9	- M	334.3
6	2	-	-	-	-	-	1	-	1	7	8	14	24	34	36	29	26	15	- F	-
7	3	1	1	-	-	-	1	-	-	-	-	-	-	-	-	-	-	-	- M	334.4
6	2	-	-	-	-	-	-	-	-	-	-	-	-	-	-	-	-	-	- F	-
-	2	-	-	-	-	-	-	-	-	-	-	-	-	-	1	-	1	-	- M	334.5
-	-	-	-	-	-	-	-	-	-	-	-	-	-	-	-	-	-	-	- F	-
-	-	-	-	-	-	-	1	3	2	9	11	28	27	34	35	38	13	9	- M	334.6
-	-	-	-	-	-	-	-	3	1	7	8	14	24	34	36	29	26	15	- F	-
-	1	-	-	-	-	-	-	-	-	-	-	1	2	2	3	1	-	-	- M	334.7
-	-	-	-	-	-	-	-	-	1	1	-	-	1	1	-	3	1	2	- F	-
-	-	-	-	-	-	-	-	-	-	-	-	1	1	1	1	-	-	-	- M	334.8
-	-	-	-	-	-	-	-	-	1	-	-	-	1	1	1	-	-	-	- F	-
-	1	-	-	-	-	-	-	-	-	-	-	-	-	-	-	-	1	1	- M	334.9
-	-	-	-	-	-	-	-	-	-	-	-	-	-	-	-	-	1	-	- F	-
-	-	-	-	-	-	-	-	-	-	-	-	-	-	-	-	-	-	-	- M	335.0
-	-	-	-	-	-	-	-	-	-	-	-	-	-	-	-	-	-	-	- F	-
9	10	5	6	2	1	3	2	5	6	11	17	44	69	123	217	358	381	372	- M	TOTAL
10	12	5	1	2	-	1	1	3	3	14	14	30	62	118	171	355	462	834	- F	TOTAL

DEATHS FROM EACH CAUSE FOR PROVINCES BY SEX, AND CANADA BY SEX AND AGE, 1991

INT.LIST LISTE INT	CAUSE OF DEATH CAUSE DU DECES		PROVINCE OF RESIDENCE - PROVINCE DE RESIDENCE												
			CANADA	Nfld. T-N.	PEI. IPE.	N.S. N-E.	N.B. N-B.	QUE. QUE.	ONT. ONT.	MAN. MAN.	SASK. SASK.	ALTA. ALTA.	B-C. C-B.	YUKON YUKON	NWT. T.N-O
OTHER DISORDERS OF CENTRAL NERVOUS SYSTEM (340-349) AUTRES MALADIES ET SYNDROMES DU SYSTEME NERVEUX CENTRAL (340-349)															
340	Multiple sclerosis Sclérose en plaques	M	88	-	-	1	2	23	33	3	9	7	10	-	-
		F	162	2	2	6	3	47	56	6	9	18	13	-	-
341	Other demyelinating diseases of CNS Autres maladies démyélinisantes du SNC	M	5	-	-	-	-	1	2	-	1	-	1	-	-
		F	2	-	-	-	-	1	1	-	-	-	-	-	-
341.8	Other Autres	M	1	-	-	-	-	-	-	-	1	-	-	-	-
		F	-	-	-	-	-	-	-	-	-	-	-	-	-
341.9	Unspecified Sans précision	M	4	-	-	-	-	1	2	-	-	-	1	-	-
		F	2	-	-	-	-	1	1	-	-	-	-	-	-
342	Hemiplegia Hémiplégie	M	27	1	-	1	1	6	10	1	2	1	4	-	-
		F	43	-	-	-	1	11	23	1	2	2	3	-	-
342.1	Spastic Spasmodique	M	-	-	-	-	-	-	-	-	-	-	-	-	-
		F	1	-	-	-	-	1	-	-	-	-	-	-	-
342.9	Unspecified Sans précision	M	27	1	-	1	1	6	10	1	2	1	4	-	-
		F	42	-	-	-	1	10	23	1	2	2	3	-	-
343	Infantile cerebral palsy Paralysie cérébrale infantile	M	39	4	-	1	2	10	15	1	2	1	3	-	-
		F	31	1	-	-	2	6	11	-	3	3	5	-	-
343.0	Diplegic Diplégique	M	-	-	-	-	-	-	-	-	-	-	-	-	-
		F	1	-	-	-	-	-	-	-	-	-	1	-	-
343.1	Hemiplegic Hémiplégique	M	1	-	-	-	-	1	-	-	-	-	-	-	-
		F	1	-	-	-	-	1	-	-	-	-	-	-	-
343.2	Quadriplegic Quadriplégique	M	5	1	-	-	-	3	-	1	-	-	-	-	-
		F	-	-	-	-	-	-	-	-	-	-	-	-	-
343.8	Other Autres	M	-	-	-	-	-	-	-	-	-	-	-	-	-
		F	2	-	-	-	-	-	2	-	-	-	-	-	-
343.9	Unspecified Sans précision	M	33	3	-	1	2	6	15	-	2	1	3	-	-
		F	27	1	-	-	2	5	9	-	3	3	4	-	-
344	Other paralytic syndromes Autres syndromes paralytiques	M	48	1	-	1	1	9	21	3	7	1	4	-	-
		F	35	1	-	1	1	14	2	3	2	3	8	-	-
344.0	Quadriplegia Quadriplégie	M	16	-	-	-	1	-	9	2	3	1	-	-	-
		F	9	-	-	-	-	1	-	1	2	2	3	-	-
344.1	Paraplegia Paraplégie	M	10	-	-	-	-	2	6	-	2	-	-	-	-
		F	6	-	-	-	-	2	1	-	-	1	2	-	-
344.6	Cauda equina syndrome Syndrome de la queue de cheval	M	2	-	-	-	-	-	2	-	-	-	-	-	-
		F	3	-	-	-	-	-	1	2	-	-	-	-	-
344.8	Other Autres	M	13	1	-	1	-	4	2	-	2	-	3	-	-
		F	15	1	-	1	1	9	-	-	-	-	3	-	-
344.9	Unspecified Sans précision	M	7	-	-	-	-	3	2	1	-	-	1	-	-
		F	2	-	-	-	-	2	-	-	-	-	-	-	-
345	Epilepsy Épilepsie	M	164	2	1	4	1	44	65	4	13	15	14	-	1
		F	104	1	-	2	5	42	27	4	3	12	8	-	-
345.0	Generalized nonconvulsive Généralisée non convulsive	M	-	-	-	-	-	-	-	-	-	-	-	-	-
		F	2	-	-	-	-	2	-	-	-	-	-	-	-
345.1	Generalized convulsive Généralisée convulsive	M	10	-	-	-	-	1	3	2	-	-	3	-	1
		F	8	-	-	-	1	-	2	-	-	1	4	-	-
345.3	Grand mal status État de grand mal	M	26	1	-	-	-	-	14	1	4	4	2	-	-
		F	11	-	-	-	-	-	9	1	-	1	-	-	-
345.5	Partial, without mention of consciousness impairment Partielle, sans mention de trouble de conscience	M	1	-	-	-	-	1	-	-	-	-	-	-	-
		F	1	-	-	-	-	1	-	-	-	-	-	-	-
345.7	Epilepsia partialis continua Épilepsie partielle continue	M	-	-	-	-	-	-	-	-	-	-	-	-	-
		F	1	-	-	-	1	-	-	-	-	-	-	-	-
345.9	Unspecified Sans précision	M	127	1	1	4	1	42	48	1	9	11	9	-	-
		F	81	1	-	2	3	39	16	3	3	10	4	-	-
348	Other conditions of brain Autres affections de l'encéphale	M	134	1	-	4	7	49	42	8	8	6	9	-	-
		F	104	1	-	6	1	38	39	2	5	5	7	-	-
348.0	Cerebral cysts Kystes cérébraux	M	4	-	-	1	1	1	-	-	-	1	-	-	-
		F	4	-	-	-	-	1	2	-	-	-	1	-	-
348.1	Anoxic brain damage Lésion encéphalique par anoxie	M	66	1	-	3	1	22	24	5	5	2	3	-	-
		F	42	-	-	1	-	14	24	-	1	-	2	-	-

DECES SELON LA CAUSE ET LE SEXE PAR PROVINCE, ET SELON LA CAUSE, LE SEXE ET L'AGE POUR LE CANADA, 1991

AGE (YEARS) - AGE (ANNEES)

INT. LIST

00-01	01-04	05-09	10-14	15-19	20-24	25-29	30-34	35-39	40-44	45-49	50-54	55-59	60-64	65-69	70-74	75-79	80-84	85+	NS/ND	LISTE INT.	
-	-	-	-	-	1	3	4	6	5	10	9	16	14	5	7	10	2	2	-	M	340
-	-	-	-	-	-	-	-	-	-	-	-	-	1	2	1	-	-	2	-	F	341
-	-	-	-	-	-	-	-	-	-	-	-	-	-	1	-	-	-	-	-	F	341.8
-	-	-	-	-	-	-	-	-	-	-	-	-	1	1	1	-	-	2	-	F	341.9
-	-	-	-	-	-	-	-	-	-	-	-	2	-	2	2	6	8	7	-	F	342
-	-	-	-	-	-	-	-	-	-	-	-	-	-	-	-	1	-	-	-	F	342.1
-	-	-	-	-	-	-	-	-	-	-	-	2	-	2	2	6	8	7	-	F	342.9
3	5	3	5	4	1	1	3	1	5	1	-	-	3	2	-	-	1	1	-	F	343
1	5	6	3	1	1	2	2	2	2	-	-	2	2	1	-	-	-	1	-	F	343.0
-	-	-	-	-	-	-	-	-	-	-	-	-	-	-	-	-	-	-	-	F	343.1
-	-	-	1	-	-	-	-	-	-	-	-	-	-	1	-	-	-	-	-	F	343.2
-	-	1	-	1	-	-	2	-	1	-	-	-	-	-	-	-	-	-	-	F	343.8
-	-	-	-	-	-	-	-	-	-	-	-	-	1	1	-	-	-	-	-	F	343.9
3	5	2	5	3	1	1	1	1	4	1	-	2	3	1	-	-	1	1	-	F	343.9
1	5	6	2	1	1	2	2	2	2	-	-	2	1	1	-	-	1	1	-	F	344
-	-	-	1	-	-	2	1	1	1	6	2	3	6	3	6	6	3	10	-	F	344
-	-	-	1	-	-	2	1	1	1	-	2	3	3	1	4	5	7	8	-	F	344.0
-	-	-	1	-	-	2	1	1	1	3	2	2	1	1	1	-	1	1	-	F	344.0
-	-	-	-	-	-	-	-	-	-	3	-	-	2	1	3	-	-	1	-	F	344.1
-	-	-	-	-	-	-	-	-	-	-	-	-	-	1	-	-	-	1	-	F	344.6
-	-	-	-	-	-	-	-	-	1	-	-	-	2	-	3	1	2	4	-	F	344.8
-	-	-	-	-	-	-	-	-	-	-	-	1	-	-	1	2	5	6	-	F	344.8
-	-	-	-	-	-	-	-	-	-	-	-	1	1	-	1	1	3	3	-	F	344.9
-	2	1	2	1	5	6	13	14	14	14	11	11	13	17	13	8	14	5	6	M	345
-	1	1	1	5	6	7	7	6	6	5	7	9	7	9	1	7	11	8	8	F	345
-	-	-	-	-	-	-	-	-	-	-	-	-	1	-	-	-	-	1	-	F	345.0
-	-	-	-	2	-	-	3	-	1	1	1	1	1	-	-	2	-	-	-	F	345.1
-	-	-	2	-	-	-	-	3	3	-	1	1	1	-	-	-	1	-	-	F	345.1
-	1	-	-	-	-	1	1	3	2	1	2	2	2	1	4	4	1	1	-	F	345.3
-	-	1	-	-	-	-	1	-	-	1	1	2	3	2	-	1	1	2	-	F	345.3
-	1	-	-	-	-	-	-	-	-	-	-	-	-	-	-	-	-	-	-	F	345.5
-	1	-	-	-	-	-	-	-	-	-	-	-	-	-	-	-	-	-	-	F	345.5
-	-	-	-	-	-	-	-	-	-	-	-	-	-	-	-	1	-	-	-	F	345.7
-	-	-	2	1	5	12	10	11	11	9	8	10	14	12	4	8	4	5	1	M	345.9
-	-	-	1	3	6	7	6	6	3	4	5	5	6	9	1	5	9	5	-	F	345.9
7	6	2	-	5	-	4	1	5	1	4	6	10	14	13	19	17	13	7	-	F	348
2	2	1	3	3	1	1	2	2	1	3	5	5	4	6	19	12	12	22	-	F	348
-	-	-	-	-	-	-	-	-	-	1	-	1	-	-	1	-	-	1	-	F	348.0
-	-	-	-	-	-	-	-	-	-	1	2	-	-	-	1	-	-	-	-	F	348.0
3	2	-	-	3	-	3	-	1	1	2	5	4	7	8	9	6	9	3	-	F	348.1
2	1	-	2	1	1	1	1	-	1	1	1	4	-	3	6	10	4	3	-	F	348.1

DEATHS FROM EACH CAUSE FOR PROVINCES BY SEX, AND CANADA BY SEX AND AGE, 1991

PROVINCE OF RESIDENCE - PROVINCE DE RESIDENCE

INT. LIST LISTE INT	CAUSE OF DEATH CAUSE DU DECES		CANADA	PROVINCE OF RESIDENCE - PROVINCE DE RESIDENCE											
				NFLD. T-N.	PEI. IPE.	N.S. N-E.	N.B. N-B.	QUE. QUE.	ONT. ONT.	MAN. MAN.	SASK. SASK.	ALTA. ALTA.	B-C. C-B.	YUKON YUKON	NWT. T.N-O
348.3	Encephalopathy, unspecified Encéphalopathie, sans précision	M F	35 27	- -	- -	- -	- -	18 21	10 4	1 -	1 1	2 -	3 1	- -	- -
348.4	Compression of brain Compression de l'encéphale	M F	1 3	- -	- -	- -	- -	1 -	1 -	- -	- -	- -	2 -	- -	- -
348.5	Cerebral oedema Oedème cérébral	M F	10 5	- 1	- -	- -	1 -	5 2	1 -	- -	2 -	- -	1 -	- -	- -
348.8	Other Autres	M F	4 8	- -	- -	2 -	1 -	- -	1 2	1 -	- -	1 2	1 -	- -	- -
348.9	Unspecified Sans précision	M F	14 15	- -	- -	3 -	3 -	2 -	6 4	1 2	- 3	- 3	2 -	- -	- -
349	Other disorders of nervous system Autres affections du système nerveux	M F	13 11	- -	- -	1 3	- 2	1 -	5 1	- -	1 -	2 3	3 2	- -	- -
349.8	Other Autres	M F	7 5	- -	- -	- 1	- -	1 -	3 1	- -	- -	1 3	2 -	- -	- -
349.9	Unspecified Sans précision	M F	6 6	- -	- -	1 2	2 -	- -	2 -	- -	1 -	1 -	1 2	- -	- -
TOTAL	(340-349)	M	518	9	1	13	14	143	193	20	43	33	48	-	1
TOTAL	(340-349)	F	492	6	2	18	15	159	160	16	24	46	46	-	-

DISORDERS OF THE PERIPHERAL NERVOUS SYSTEM (350-359)
MALADIES DU SYSTÈME NERVEUX PÉRIPHÉRIQUE (350-359)

350	Trigeminal nerve disorders Affections du nerf trijumeau	M F	1 -	- -	- -	- -	- -	- -	1 -	- -	- -	- -	- -	- -	- -
350.1	Other trigeminal neuralgia Autres névralgies trigémინées	M F	1 -	- -	- -	- -	- -	- -	1 -	- -	- -	- -	- -	- -	- -
352	Disorders of other cranial nerves Affections d'autres nerfs crâniens	M F	1 2	- -	1 -	- -	- -	- -	1 -	- -	- -	1 -	- -	- -	- -
352.6	Multiple cranial nerve palsies Paralysie de plusieurs nerfs crâniens	M F	- 1	- -	- -	- -	- -	- -	- -	- -	- -	1 -	- -	- -	- -
352.9	Unspecified Sans précision	M F	1 1	- -	1 -	- -	- -	- -	1 -	- -	- -	- -	- -	- -	- -
355	Mononeuritis of lower limb Mononévrite du membre inférieur	M F	- 2	- -	- -	- -	- -	- -	- 2	- -	- -	- -	- -	- -	- -
355.2	Lesion of femoral nerve Lésion du nerf fémoral	M F	- 1	- -	- -	- -	- -	- -	- 1	- -	- -	- -	- -	- -	- -
355.9	Mononeuritis of unspecified site Mononévrite de siège non précisé	M F	- 1	- -	- -	- -	- -	- -	- 1	- -	- -	- -	- -	- -	- -
356	Hereditary and idiopathic peripheral neuropathy Neuropathie périphérique héréditaire ou idiopathique	M F	19 14	- -	- -	- 1	1 -	7 4	5 8	- -	- -	1 -	5 1	- -	- -
356.1	Peroneal muscular atrophy Amyotrophie péronière	M F	2 2	- -	- -	- -	- -	1 -	1 2	- -	- -	- -	- -	- -	- -
356.2	Hereditary sensory neuropathy Neuropathie sensorielle héréditaire	M F	- 1	- -	- -	- -	- -	- -	- 1	- -	- -	- -	- -	- -	- -
356.8	Other Autres	M F	8 7	- -	- -	- -	- -	2 2	3 4	- -	- -	- -	3 1	- -	- -
356.9	Unspecified Sans précision	M F	9 4	- -	- -	1 1	- 2	4 2	1 1	- -	- -	1 -	2 -	- -	- -
357	Inflammatory and toxic neuropathy Neuropathie inflammatoire ou toxique	M F	6 6	- -	- -	- -	- -	2 1	4 3	- 1	- -	- -	1 -	- -	- -
357.0	Acute infective polyneuritis Polynévrite infectieuse aiguë	M F	6 5	- -	- -	- -	- -	2 1	4 2	- 1	- -	- -	1 -	- -	- -
357.8	Other Autres	M F	- 1	- -	- -	- -	- -	- -	1 -	- -	- -	- -	- -	- -	- -
358	Myoneural disorders Affections neuro-musculaires	M F	17 9	- -	- -	- -	2 1	1 -	9 7	1 -	2 -	- -	2 1	- -	- -
358.0	Myasthenia gravis Myasthénie grave	M F	9 5	- -	- -	- -	1 1	1 -	3 3	1 -	2 -	- -	1 1	- -	- -
358.8	Other Autres	M F	1 -	- -	- -	- -	- -	- -	1 -	- -	- -	- -	- -	- -	- -
358.9	Unspecified Sans précision	M F	7 4	- -	- -	- -	1 -	- -	5 4	- -	- -	- -	1 -	- -	- -

DECES SELON LA CAUSE ET LE SEXE PAR PROVINCE, ET SELON LA CAUSE, LE SEXE ET L'AGE POUR LE CANADA, 1991

AGE (YEARS) - AGE (ANNEES)																			INT. LIST		
00-01	01-04	05-09	10-14	15-19	20-24	25-29	30-34	35-39	40-44	45-49	50-54	55-59	60-64	65-69	70-74	75-79	80-84	85+	NS/ND	LISTE INT.	
1	-	1	-	2	-	1	-	2	-	1	3	3	3	6	6	4	2	-	M	348.3	
-	1	1	-	1	-	-	-	-	-	1	2	1	1	6	-	4	9	-	F	-	
-	-	-	-	-	-	-	-	1	-	-	-	-	-	2	-	1	-	-	M	348.4	
-	-	-	-	-	-	-	-	-	-	-	-	-	-	-	2	-	-	-	F	-	
3	3	1	-	-	-	-	1	2	-	1	-	-	-	-	1	-	-	-	M	348.5	
-	-	-	-	-	-	-	1	1	-	-	1	-	-	-	-	1	-	-	F	-	
-	1	-	-	-	-	-	-	1	-	-	-	1	-	1	1	-	-	-	M	348.8	
-	-	-	1	-	-	-	-	-	-	-	-	1	1	1	1	-	-	3	F	-	
-	-	-	-	1	-	-	-	-	-	-	2	3	2	2	4	-	1	-	M	348.9	
-	-	-	-	-	-	-	-	-	-	-	-	-	1	1	1	3	7	-	F	-	
1	2	-	-	-	-	-	-	-	-	-	1	-	1	2	2	2	2	-	M	349	
-	-	-	-	-	-	-	-	-	-	-	-	-	3	-	6	2	-	-	F	-	
-	2	-	-	-	-	-	-	-	-	-	-	-	-	1	1	1	2	-	M	349.8	
-	-	-	-	-	-	-	-	-	-	-	-	-	1	1	2	2	2	-	F	-	
1	-	-	-	-	-	-	-	-	-	-	1	-	1	1	1	1	1	-	M	349.9	
-	-	-	-	-	-	-	-	-	-	-	-	-	2	-	4	-	-	-	F	-	
11	15	5	8	10	6	19	20	26	26	32	28	45	54	41	45	55	34	37	1	M	TOTAL
3	8	8	8	9	9	15	16	29	24	17	31	28	37	42	49	46	45	68	-	F	TOTAL
-	-	-	-	-	-	-	-	-	-	-	-	-	-	-	-	-	1	-	M	350	
-	-	-	-	-	-	-	-	-	-	-	-	-	-	-	-	-	-	-	F	-	
-	-	-	-	-	-	-	-	-	-	-	-	-	-	-	-	-	1	-	M	350.1	
-	-	-	-	-	-	-	-	-	-	-	-	-	-	-	-	-	-	-	F	-	
1	-	-	-	-	-	-	-	-	-	-	-	-	-	1	-	-	1	-	M	352	
-	-	-	-	-	-	-	-	-	-	-	-	-	-	-	-	-	-	-	F	-	
1	-	-	-	-	-	-	-	-	-	-	-	-	-	-	-	-	-	-	M	352.6	
-	-	-	-	-	-	-	-	-	-	-	-	-	-	-	-	-	-	-	F	-	
-	-	-	-	-	-	-	-	-	-	-	-	-	-	1	-	-	1	-	M	352.9	
-	-	-	-	-	-	-	-	-	-	-	-	-	-	-	-	-	-	-	F	-	
-	-	-	-	-	-	-	-	-	-	-	-	-	-	1	1	-	-	-	M	355	
-	-	-	-	-	-	-	-	-	-	-	-	-	-	-	-	-	-	-	F	-	
-	-	-	-	-	-	-	-	-	-	-	-	-	-	1	-	-	-	-	M	355.2	
-	-	-	-	-	-	-	-	-	-	-	-	-	-	-	-	-	-	-	F	-	
-	-	-	-	-	-	-	-	-	-	-	-	-	-	-	1	-	-	-	M	355.9	
-	-	-	-	-	-	-	-	-	-	-	-	-	-	-	-	-	-	-	F	-	
-	-	-	-	-	-	-	-	-	-	1	-	1	1	5	4	4	3	3	M	356	
-	-	-	-	-	-	-	-	-	-	-	-	-	-	5	2	2	-	-	F	-	
-	-	-	-	-	-	-	-	-	-	-	-	-	-	1	-	-	1	-	M	356.1	
-	-	-	-	-	-	-	-	-	-	-	-	-	-	-	-	1	1	-	F	-	
-	-	-	-	-	-	-	-	-	-	-	-	-	-	-	1	-	-	-	M	356.2	
-	-	-	-	-	-	-	-	-	-	-	-	-	-	-	-	-	-	-	F	-	
-	-	-	-	-	-	-	-	-	1	-	1	1	3	1	1	1	-	-	M	356.8	
-	-	-	-	-	-	-	-	-	-	-	-	-	4	1	1	1	-	-	F	-	
-	-	-	-	-	-	-	-	-	-	-	-	-	1	1	3	-	2	-	M	356.9	
-	-	-	-	-	-	-	-	-	-	-	-	-	1	1	1	1	-	-	F	-	
-	-	-	-	-	-	-	-	-	1	-	1	-	-	1	2	1	2	-	M	357	
-	-	-	-	-	-	-	-	-	-	-	-	-	-	1	1	1	1	-	F	-	
-	-	-	-	-	-	-	-	-	1	-	1	-	-	1	2	1	2	-	M	357.0	
-	-	-	-	-	-	-	-	-	-	-	-	-	-	-	1	1	1	1	F	-	
-	-	-	-	-	-	-	-	-	-	-	-	-	-	-	-	-	-	-	M	357.8	
-	-	-	-	-	-	-	-	-	-	-	-	-	-	1	-	-	-	-	F	-	
1	-	1	-	1	-	-	1	1	1	-	-	2	2	2	3	-	3	-	M	358	
-	-	-	-	-	-	-	-	1	-	-	-	1	2	2	3	2	1	-	F	-	
-	-	-	-	-	-	-	-	-	-	-	-	-	2	1	2	-	1	-	M	358.0	
-	-	-	-	-	-	-	-	1	-	-	-	-	-	-	1	2	1	-	F	-	
-	-	-	-	1	-	-	-	-	-	-	-	-	-	-	-	-	-	-	M	358.8	
-	-	-	-	-	-	-	-	-	-	-	-	-	-	-	-	-	-	-	F	-	
1	-	1	-	-	-	-	1	1	1	-	-	-	-	1	-	-	-	2	M	358.9	
-	-	-	-	-	-	-	-	-	-	-	-	1	-	-	-	2	-	-	F	-	

DEATHS FROM EACH CAUSE FOR PROVINCES BY SEX, AND CANADA BY SEX AND AGE, 1991

INT.LIST LISTE INT	CAUSE OF DEATH CAUSE DU DECES		CANADA	PROVINCE OF RESIDENCE - PROVINCE DE RESIDENCE											
				NFLD. T-N.	PEI. IPE.	N.S. N-E.	N.B. N-B.	QUE. QUE.	ONT. ONT.	MAN. MAN.	SASK. SASK.	ALTA. ALTA.	B-C. C-B.	YUKON YUKON	NWT. T.N-O
359	Myopathies	M	74	2	-	1	3	26	30	1	1	6	4	-	-
	Myopathies	F	37	-	-	1	-	21	7	2	-	3	3	-	-
359.0	Congenital hereditary muscular dystrophy	M	7	1	-	1	-	2	3	-	-	-	-	-	-
	Dystrophies musculaires héréditaires cong/nitales	F	2	-	-	-	-	1	-	-	-	1	-	-	-
359.1	Hereditary progressive muscular dystrophy	M	46	1	-	-	1	17	18	1	1	4	3	-	-
	Dystrophie musculaire progressive héréditaire	F	22	-	-	1	-	14	3	1	-	1	2	-	-
359.2	Myotonic disorders	M	17	-	-	-	1	7	6	-	-	2	1	-	-
	Myotonies	F	9	-	-	-	-	5	2	-	-	1	1	-	-
359.4	Toxic myopathy	M	-	-	-	-	-	-	-	-	-	-	-	-	-
	Myopathie toxique	F	1	-	-	-	-	1	-	-	-	-	-	-	-
359.9	Unspecified	M	4	-	-	-	1	-	3	-	-	-	-	-	-
	Sans précision	F	3	-	-	-	-	-	2	1	-	-	-	-	-
TOTAL	(350-359)	M	118	2	-	1	6	36	50	2	3	7	11	-	-
TOTAL	(350-359)	F	70	-	1	2	1	26	27	3	-	4	6	-	-
DISORDERS OF THE EYE AND ADNEXA (360-379)															
MALADIES DE L'OEIL ET DES ANNEXES (360-379)															
362	Other retinal disorders	M	1	-	-	-	-	-	1	-	-	-	-	-	-
	Autres affections rétiniennes	F	-	-	-	-	-	-	-	-	-	-	-	-	-
362.5	Degeneration of macula	M	1	-	-	-	-	-	1	-	-	-	-	-	-
	Dégénérescence de la macula	F	-	-	-	-	-	-	-	-	-	-	-	-	-
365	Glaucoma	M	-	-	-	-	-	-	-	-	-	-	-	-	-
	Glaucome	F	1	-	-	-	-	-	-	-	-	-	1	-	-
365.9	Unspecified	M	-	-	-	-	-	-	-	-	-	-	-	-	-
	Sans précision	F	1	-	-	-	-	-	-	-	-	-	1	-	-
TOTAL	(360-379)	M	1	-	-	-	-	-	1	-	-	-	-	-	-
TOTAL	(360-379)	F	1	-	-	-	-	-	-	-	-	-	1	-	-
DISEASES OF THE EAR AND MASTOID PROCESS (380-389)															
MALADIES DE L'OREILLE ET DE L'APOPHYSE MASTOÏDE (380-389)															
382	Other and unspecified otitis media	M	2	-	-	1	-	-	-	-	-	1	-	-	-
	Otite moyenne autre et sans précision	F	1	-	-	-	-	-	1	-	-	-	-	-	-
382.0	Acute suppurative	M	1	-	-	1	-	-	-	-	-	-	-	-	-
	Aiguë suppurée	F	-	-	-	-	-	-	-	-	-	-	-	-	-
382.4	Suppurative nos	M	1	-	-	-	-	-	-	-	-	1	-	-	-
	Suppurée sai	F	-	-	-	-	-	-	-	-	-	-	-	-	-
382.9	Unspecified	M	-	-	-	-	-	-	-	-	-	-	-	-	-
	Sans précision	F	1	-	-	-	-	-	1	-	-	-	-	-	-
385	Other disorder middle ear and mastoid	M	1	-	-	-	-	-	1	-	-	-	-	-	-
	Autre affection oreille moyenne et	F	-	-	-	-	-	-	-	-	-	-	-	-	-
385.3	Cholesteatoma	M	1	-	-	-	-	-	1	-	-	-	-	-	-
	Cholestéatome	F	-	-	-	-	-	-	-	-	-	-	-	-	-
386	Disorders of vestibular system	M	-	-	-	-	-	-	-	-	-	-	-	-	-
	Troubles vestibulaires	F	1	-	-	-	-	-	1	-	-	-	-	-	-
386.0	Ménière's disease	M	-	-	-	-	-	-	-	-	-	-	-	-	-
	Vertige de Ménière	F	1	-	-	-	-	-	1	-	-	-	-	-	-
TOTAL	(380-389)	M	3	-	-	1	-	-	1	-	-	1	-	-	-
TOTAL	(380-389)	F	2	-	-	-	-	-	2	-	-	-	-	-	-
TOTAL	(320-389)	M	2335	63	18	70	73	633	860	78	126	142	267	-	5
TOTAL	(320-389)	F	2711	58	27	109	86	795	1010	98	101	149	276	1	1
VII. DISEASES OF THE CIRCULATORY SYSTEM (390-459)															
VII. MALADIES DE L'APPAREIL CIRCULATOIRE (390-459)															
ACUTE RHEUMATIC FEVER (390-392)															
RHUMATISME ARTICULAIRE AIGU (390-392)															
391	With heart involvement	M	7	-	-	-	-	3	-	-	-	3	1	-	-
	Avec complication cardiaque	F	7	-	-	-	-	3	2	-	-	-	2	-	-
391.0	Acute rheumatic pericarditis	M	4	-	-	-	-	3	-	-	-	1	-	-	-
	Péricardite rhumatismale aiguë	F	4	-	-	-	-	3	1	-	-	-	-	-	-

DECES SELON LA CAUSE ET LE SEXE PAR PROVINCE, ET SELON LA CAUSE, LE SEXE ET L'AGE POUR LE CANADA, 1991

		AGE (YEARS) - AGE (ANNEES)																		INT. LIST	
00-01	01-04	05-09	10-14	15-19	20-24	25-29	30-34	35-39	40-44	45-49	50-54	55-59	60-64	65-69	70-74	75-79	80-84	85+	NS/ND	LISTE INT.	
4	-	-	3	9	11	2	4	3	3	4	5	3	4	3	7	3	5	1	- M	359	
4	-	2	-	-	-	1	-	1	2	2	1	4	2	4	2	8	1	3	- F		
2	-	-	-	1	2	-	1	-	1	-	-	-	-	-	-	-	-	-	- M	359.0	
1	-	1	-	-	-	-	-	-	-	-	-	-	-	-	-	-	-	-	- F		
-	-	-	2	7	9	2	2	3	2	2	2	-	1	1	6	2	4	1	- M	359.1	
-	-	-	-	-	-	1	-	1	2	1	2	-	1	1	2	8	1	2	- F		
2	-	-	-	-	-	-	1	-	-	2	3	2	3	2	1	-	1	-	- M	359.2	
3	-	-	-	-	-	-	-	-	-	1	-	1	1	3	-	-	-	-	- F		
-	-	-	-	-	-	-	-	-	-	-	-	-	-	-	-	-	-	-	- M	359.4	
-	-	-	-	-	-	-	-	-	-	-	-	1	-	-	-	-	-	-	- F		
-	-	-	1	1	-	-	-	-	-	-	-	1	-	-	-	1	-	-	- M	359.9	
-	-	1	-	-	-	-	-	-	-	-	1	-	-	-	-	-	-	1	- F		
5	-	3	3	10	11	2	5	4	4	5	5	4	7	12	15	11	8	7	- M	TOTAL	
5	-	3	-	-	-	1	-	2	3	2	2	6	3	11	5	14	8	5	- F	TOTAL	
-	1	-	-	-	-	-	-	-	-	-	-	-	-	-	-	-	-	-	- M	362	
-	-	-	-	-	-	-	-	-	-	-	-	-	-	-	-	-	-	-	- F		
-	1	-	-	-	-	-	-	-	-	-	-	-	-	-	-	-	-	-	- M	362.5	
-	-	-	-	-	-	-	-	-	-	-	-	-	-	-	-	-	-	-	- F		
-	-	-	-	-	-	-	-	-	-	-	-	-	-	-	-	-	-	1	- M	365	
-	-	-	-	-	-	-	-	-	-	-	-	-	-	-	-	-	-	-	- F		
-	-	-	-	-	-	-	-	-	-	-	-	-	-	-	-	-	-	1	- M	365.9	
-	-	-	-	-	-	-	-	-	-	-	-	-	-	-	-	-	-	-	- F		
-	1	-	-	-	-	-	-	-	-	-	-	-	-	-	-	-	-	1	- M	TOTAL	
-	-	-	-	-	-	-	-	-	-	-	-	-	-	-	-	-	-	-	- F	TOTAL	
-	-	-	-	-	-	-	-	1	-	-	-	-	-	-	-	1	-	1	- M	382	
-	-	-	-	-	-	-	-	-	-	-	-	-	-	-	-	-	-	-	- F		
-	-	-	-	-	-	-	-	-	-	-	-	-	-	-	-	-	-	-	- M	382.0	
-	-	-	-	-	-	-	-	-	-	-	-	-	-	-	-	-	-	-	- F		
-	-	-	-	-	-	-	-	-	-	-	-	-	-	-	-	-	-	1	- M	382.4	
-	-	-	-	-	-	-	-	-	-	-	-	-	-	-	-	-	-	-	- F		
-	-	-	-	-	-	-	-	1	-	-	-	-	-	-	-	-	-	-	- M	382.9	
-	-	-	-	-	-	-	-	-	-	-	-	-	-	-	-	-	-	-	- F		
-	-	-	-	-	-	-	-	-	-	-	-	-	-	1	-	-	-	-	- M	385	
-	-	-	-	-	-	-	-	-	-	-	-	-	-	-	-	-	-	-	- F		
-	-	-	-	-	-	-	-	-	-	-	-	-	-	1	-	-	-	-	- M	385.3	
-	-	-	-	-	-	-	-	-	-	-	-	-	-	-	-	-	-	-	- F		
-	-	-	-	-	-	-	-	-	-	-	-	-	-	-	-	-	-	1	- M	386	
-	-	-	-	-	-	-	-	-	-	-	-	-	-	-	-	-	-	-	- F		
-	-	-	-	-	-	-	-	-	-	-	-	-	-	-	-	-	-	1	- M	386.0	
-	-	-	-	-	-	-	-	-	-	-	-	-	-	-	-	-	-	-	- F		
-	-	-	-	-	-	-	-	1	-	-	-	-	-	1	-	1	-	1	- M	TOTAL	
-	-	-	-	-	-	-	-	-	-	-	-	-	-	-	-	-	-	-	- F	TOTAL	
38	30	11	17	22	19	28	27	40	37	50	53	93	135	180	279	430	425	420	1 M	TOTAL	
30	22	19	9	11	9	20	19	36	30	34	48	64	103	174	227	422	519	915	- F	TOTAL	
-	-	-	-	-	-	1	-	-	1	1	-	-	-	1	2	-	1	2	- M	391	
-	-	-	-	-	-	-	-	1	1	-	1	-	-	1	1	-	2	-	- F		
-	-	-	-	-	-	1	-	-	-	-	1	-	-	1	-	-	2	1	- M	391.0	
-	-	-	-	-	-	-	-	-	-	-	1	-	-	1	-	-	-	-	- F		

DEATHS FROM EACH CAUSE FOR PROVINCES BY SEX, AND CANADA BY SEX AND AGE, 1991

PROVINCE OF RESIDENCE - PROVINCE DE RESIDENCE

INT.LIST LISTE INT	CAUSE OF DEATH CAUSE DU DECES		CANADA	NFLD. T-N.	PEI. IPE.	N.S. N-E.	N.B. N-B.	QUE. QUE.	ONT. ONT.	MAN. MAN.	SASK. SASK.	ALTA. ALTA.	B-C. C-B.	YUKON YUKON	NWT. T.N-O
391.1	Acute rheumatic endocarditis	M	1	-	-	-	-	-	-	-	-	1	-	-	-
	Endocardite rhumatismale aiguë	F	1	-	-	-	-	-	-	-	-	-	1	-	-
391.8	Other acute rheumatic heart disease	M	1	-	-	-	-	-	-	-	-	1	-	-	-
	Autre cardiopathie rhumatismale aiguë	F	1	-	-	-	-	-	1	-	-	-	-	-	-
391.9	Acute rheumatic heart disease nos	M	1	-	-	-	-	-	-	-	-	-	1	-	-
	Cardiopathie rhumatismale aiguë sai	F	1	-	-	-	-	-	-	-	-	-	1	-	-
TOTAL	(390-392)	M	7	-	-	-	-	3	-	-	-	3	1	-	-
TOTAL	(390-392)	F	7	-	-	-	-	3	2	-	-	-	2	-	-
CHRONIC RHEUMATIC HEART DISEASE (393-398)															
CARDIOPATHIES RHUMATISMALES CHRONIQUES (393-398)															
394	Diseases of mitral valve	M	52	-	-	2	3	12	15	4	2	6	8	-	-
	Maladies de la valvule mitrale	F	164	1	-	-	6	40	48	7	17	20	25	-	-
394.0	Mitral stenosis	M	8	-	-	1	-	3	4	-	-	-	-	-	-
	Sténose mitrale	F	36	1	-	-	1	8	11	-	6	6	3	-	-
394.1	Rheumatic mitral insufficiency	M	-	-	-	-	-	-	-	-	-	-	-	-	-
	Insuffisance mitrale rhumatismale	F	11	-	-	-	-	-	5	-	3	1	2	-	-
394.2	Mitral stenosis with insufficiency	M	8	-	-	-	-	8	-	-	-	-	-	-	-
	Sténose et insuffisance mitrales	F	25	-	-	-	1	19	3	-	1	1	-	-	-
394.9	Other and unspecified	M	36	-	-	1	3	1	11	4	2	6	8	-	-
	Autres et sans précision	F	92	-	-	-	4	13	29	7	7	12	20	-	-
395	Diseases of aortic valve	M	13	-	-	-	-	6	2	-	1	1	3	-	-
	Maladies de la valvule aortique	F	14	-	-	-	-	4	3	-	6	-	1	-	-
395.0	Rheumatic aortic stenosis	M	4	-	-	-	-	-	-	-	1	1	2	-	-
	Sténose aortique rhumatismale	F	7	-	-	-	-	-	2	-	4	-	1	-	-
395.9	Other and unspecified	M	9	-	-	-	-	6	2	-	-	-	1	-	-
	Autres et sans précision	F	7	-	-	-	-	4	1	-	2	-	-	-	-
396	Diseases of mitral and aortic valves	M	47	-	-	1	-	21	12	1	2	2	8	-	-
	Maladies, valvules mitrale et aortique	F	73	1	-	-	-	36	15	5	2	2	12	-	-
397	Diseases, other endocardial structures	M	17	1	-	-	-	8	3	-	2	-	3	-	-
	Maladies d'autres régions de l'endocarde	F	27	-	-	1	-	5	13	-	2	3	3	-	-
397.0	Diseases of tricuspid valve	M	3	-	-	-	-	3	-	-	-	-	-	-	-
	Maladies de la valvule tricuspide	F	9	-	-	-	-	3	3	-	1	-	2	-	-
397.9	Rheumatic diseases endocardium,	M	14	1	-	-	-	5	3	-	2	-	3	-	-
	valve nos	F	18	-	-	1	-	2	10	-	1	3	1	-	-
	Maladies rhumatismales de l'endocarde,														
	valvule nos														
398	Other rheumatic heart disease	M	28	-	-	-	1	1	16	2	2	2	4	-	-
	Autres cardiopathies rhumatismales	F	61	-	-	-	1	7	30	4	3	9	7	-	-
398.9	Other and unspecified	M	28	-	-	-	1	1	16	2	2	2	4	-	-
	Autres et sans précision	F	61	-	-	-	1	7	30	4	3	9	7	-	-
TOTAL	(393-398)	M	157	1	-	3	4	48	48	7	9	11	26	-	-
TOTAL	(393-398)	F	339	2	-	1	7	92	109	16	30	34	48	-	-
HYPERTENSIVE DISEASE (401-405)															
MALADIES HYPERTENSIVES (401-405)															
401	Essential hypertension	M	110	5	-	8	4	24	48	3	2	5	10	1	-
	Hypertension essentielle	F	222	7	1	15	6	62	85	11	10	6	19	-	-
401.0	Malignant	M	1	-	-	-	-	1	-	-	-	-	-	-	-
	Maligne	F	-	-	-	-	-	-	-	-	-	-	-	-	-
401.9	Not specified	M	109	5	-	8	4	23	48	3	2	5	10	1	-
	Sans précision	F	222	7	1	15	6	62	85	11	10	6	19	-	-
402	Hypertensive heart disease	M	168	7	-	9	2	27	62	18	11	16	15	-	1
	Cardiopathie hypertensive	F	301	5	1	10	8	73	95	19	10	37	43	-	-
402.9	Not specified	M	168	7	-	9	2	27	62	18	11	16	15	-	1
	Sans précision	F	301	5	1	10	8	73	95	19	10	37	43	-	-
403	Hypertensive renal disease	M	131	-	1	6	4	23	58	6	3	13	17	-	-
	Néphropathie hypertensive	F	155	3	1	7	2	36	62	5	12	10	17	-	-
403.0	Malignant	M	-	-	-	-	-	-	-	-	-	-	-	-	-
	Maligne	F	2	-	-	1	-	-	-	-	-	1	-	-	-
403.9	Not specified	M	131	-	1	6	4	23	58	6	3	13	17	-	-
	Sans précision	F	153	3	1	6	2	36	62	5	12	9	17	-	-
404	Hypertensive heart and renal disease	M	58	2	4	3	2	25	13	1	2	1	5	-	-
	Cardio-néphropathie hypertensive	F	85	4	5	3	1	49	10	1	1	4	7	-	-

DECES SELON LA CAUSE ET LE SEXE PAR PROVINCE, ET SELON LA CAUSE, LE SEXE ET L'AGE POUR LE CANADA, 1991

AGE (YEARS) - AGE (ANNEES)																		INT. LIST				
00-01	01-04	05-09	10-14	15-19	20-24	25-29	30-34	35-39	40-44	45-49	50-54	55-59	60-64	65-69	70-74	75-79	80-84	85+	NS/ND	LISTE INT.		
-	-	-	-	-	-	-	-	-	-	-	-	-	-	-	1	-	-	-	-	M	391.1	
-	-	-	-	-	-	-	-	-	-	-	-	-	-	-	1	-	-	-	-	F	391.1	
-	-	-	-	-	-	-	-	-	1	-	-	-	-	-	-	-	-	1	-	M	391.8	
-	-	-	-	-	-	-	-	-	-	-	-	-	-	-	-	-	-	-	-	F	391.8	
-	-	-	-	-	-	-	-	1	-	-	-	-	-	-	-	-	-	-	1	M	391.9	
-	-	-	-	-	-	-	-	-	-	-	-	-	-	-	-	-	-	-	-	F	391.9	
-	-	-	-	-	1	-	-	1	1	-	1	-	-	1	2	-	1	2	-	M	TOTAL	
-	-	-	-	-	-	-	-	1	1	-	1	-	-	1	1	-	2	-	-	F	TOTAL	
-	-	-	-	-	-	-	-	-	-	1	3	3	1	9	8	11	8	8	-	M	394	
-	-	-	-	-	-	-	-	3	4	3	6	7	16	21	29	27	22	26	-	F	394	
-	-	-	-	-	-	-	-	1	-	1	2	1	1	2	3	1	2	2	-	M	394.0	
-	-	-	-	-	-	-	-	-	-	-	-	-	-	-	9	1	4	12	-	F	394.0	
-	-	-	-	-	-	-	-	-	1	-	-	-	-	-	-	-	1	3	4	-	M	394.1
-	-	-	-	-	-	-	-	-	-	-	-	-	-	-	2	-	-	-	-	F	394.1	
-	-	-	-	-	-	-	-	-	1	-	2	-	2	2	1	1	1	1	-	M	394.2	
-	-	-	-	-	-	-	-	-	-	-	1	1	2	6	4	5	3	3	-	F	394.2	
-	-	-	-	-	-	-	-	-	-	1	1	2	1	7	4	10	5	5	-	M	394.9	
-	-	-	-	-	-	-	-	2	2	2	4	3	13	11	16	20	12	7	-	F	394.9	
-	-	-	-	-	-	-	-	1	-	1	2	1	2	1	2	2	1	-	-	M	395	
-	-	-	-	-	-	-	-	-	-	1	-	-	-	2	1	1	3	6	-	F	395	
-	-	-	-	-	-	-	-	-	-	1	1	-	-	1	1	-	-	-	-	M	395.0	
-	-	-	-	-	-	-	-	-	-	-	-	-	-	1	-	-	3	3	-	F	395.0	
-	-	-	-	-	-	-	-	1	-	-	1	1	2	-	1	2	1	-	-	M	395.9	
-	-	-	-	-	-	-	-	-	-	1	-	-	-	1	1	1	1	3	-	F	395.9	
-	-	-	-	1	-	-	1	-	1	-	4	3	4	5	10	7	7	4	-	M	396	
-	-	-	-	-	-	-	-	-	-	-	4	-	5	11	9	14	12	18	-	F	396	
-	-	-	-	-	1	-	1	-	1	-	-	1	1	4	2	7	3	-	-	M	397	
-	-	-	-	-	-	-	1	1	-	-	-	1	4	6	3	6	3	3	-	F	397	
-	-	-	-	-	-	-	1	-	-	-	-	-	-	-	-	2	-	-	-	M	397.0	
-	-	-	-	-	-	-	-	-	-	-	-	-	2	2	2	1	1	1	-	F	397.0	
-	-	-	-	-	1	-	-	1	-	-	1	-	1	4	2	5	-	-	-	M	397.9	
-	-	-	-	-	-	-	-	1	-	-	-	1	2	4	1	5	2	2	-	F	397.9	
-	-	-	-	-	-	-	1	-	1	-	2	-	1	4	5	7	5	2	-	M	398	
-	-	-	-	-	-	-	-	-	1	1	2	3	3	5	12	20	8	6	-	F	398	
-	-	-	-	-	-	-	1	-	1	-	2	-	1	4	5	7	5	2	-	M	398.9	
-	-	-	-	-	-	-	-	-	1	1	2	3	3	5	12	20	8	6	-	F	398.9	
-	-	-	-	1	1	-	3	1	2	2	12	7	9	23	27	34	21	14	-	M	TOTAL	
-	-	-	-	-	-	-	-	4	5	5	12	11	28	45	54	68	48	59	-	F	TOTAL	
-	-	-	-	-	-	-	-	-	-	2	4	3	12	16	14	19	18	22	-	M	401	
-	-	-	-	-	-	-	-	-	-	2	3	9	4	13	22	29	30	108	-	F	401	
-	-	-	-	-	-	-	-	-	-	-	-	-	1	-	-	-	-	-	-	M	401.0	
-	-	-	-	-	-	-	-	-	-	-	-	-	-	-	-	-	-	-	-	F	401.0	
-	-	-	-	-	-	-	-	2	2	4	3	11	16	14	19	18	22	-	M	401.9		
-	-	-	-	-	-	-	-	-	-	2	3	9	4	13	22	29	30	108	-	F	401.9	
-	-	-	-	-	-	1	1	1	2	3	9	9	8	17	26	34	20	37	-	M	402	
-	-	-	-	-	-	-	1	1	1	-	4	5	3	13	30	47	64	132	-	F	402	
-	-	-	-	-	-	1	1	1	2	3	9	9	8	17	26	34	20	37	-	M	402.9	
-	-	-	-	-	-	-	1	1	1	-	4	5	3	13	30	47	64	132	-	F	402.9	
-	-	-	-	-	-	-	-	-	-	-	2	3	7	12	19	32	31	25	-	M	403	
-	-	-	-	-	-	-	-	-	-	-	2	3	3	10	27	28	32	50	-	F	403	
-	-	-	-	-	-	-	-	-	-	-	-	-	-	-	-	-	-	-	-	M	403.0	
-	-	-	-	-	-	-	-	-	-	-	-	1	-	-	1	-	-	-	-	F	403.0	
-	-	-	-	-	-	-	-	-	-	2	2	3	7	12	19	32	31	25	-	M	403.9	
-	-	-	-	-	-	-	-	-	-	2	3	2	3	10	26	28	32	50	-	F	403.9	
-	-	-	-	-	-	-	-	-	1	-	-	-	6	9	9	8	6	19	-	M	404	
-	-	-	-	-	-	-	-	-	-	-	-	1	2	4	6	11	20	41	-	F	404	

DEATHS FROM EACH CAUSE FOR PROVINCES BY SEX, AND CANADA BY SEX AND AGE, 1991

INT.LIST LISTE INT	CAUSE OF DEATH CAUSE DU DECES		PROVINCE OF RESIDENCE - PROVINCE DE RESIDENCE													
			CANADA	NFLD. T-N.	PEI. IPE.	N.S. N-E.	N.B. N-B.	QUE. QUE.	ONT. ONT.	MAN. MAN.	SASK. SASK.	ALTA. ALTA.	B-C. C-B.	YUKON YUKON	NWT. T.N-O	
404.0	Malignant Maligne	M	1	-	-	-	-	1	-	-	-	-	-	-	-	-
		F	-	-	-	-	-	-	-	-	-	-	-	-	-	-
404.9	Not specified Sans précision	M	57	2	4	3	2	24	13	1	2	1	5	-	-	-
		F	85	4	5	3	1	49	10	1	1	4	7	-	-	-
TOTAL	(401-405)	M	467	14	5	26	12	99	181	28	18	35	47	1	1	-
TOTAL	(401-405)	F	763	19	8	35	17	220	252	36	33	57	86	-	-	-
ISCHAEMIC HEART DISEASE (410-414) CARDIOPATHIES ISCHÉMIQUES (410-414)																
410	Acute myocardial infarction Infarctus aigu du myocarde	M	13779	304	104	485	435	3937	4831	624	614	848	1588	3	6	-
		F	9844	233	66	355	325	2825	3470	451	409	594	1115	-	1	-
411	Other acute and subacute forms Autres formes aiguës ou subaiguës	M	445	2	-	4	13	198	188	5	9	2	22	1	1	-
		F	363	6	-	1	4	156	181	2	6	2	5	-	-	-
412	Old myocardial infarction Infarctus ancien du myocarde	M	136	3	1	3	1	86	12	8	6	3	13	-	-	-
		F	64	-	-	-	-	44	11	2	3	-	3	-	-	-
413	Angina pectoris Angine de poitrine	M	86	4	-	4	2	42	20	1	4	2	7	-	-	-
		F	118	-	-	2	5	67	28	1	4	5	6	-	-	-
414	Other chronic forms Autres formes chroniques	M	10053	219	67	408	254	1874	4164	493	424	945	1197	6	2	-
		F	9107	171	59	326	203	1710	4278	432	358	647	916	4	3	-
414.0	Coronary atherosclerosis Athérosclérose coronarienne	M	5582	46	16	112	97	1398	2462	202	183	405	655	5	1	-
		F	5724	34	20	85	80	1357	2929	219	183	271	541	4	1	-
414.1	Aneurysm of heart Anévrisme du cœur	M	15	1	-	-	-	4	4	-	1	2	3	-	-	-
		F	12	1	-	-	-	1	3	2	3	-	2	-	-	-
414.8	Other Autres	M	443	15	2	19	16	52	166	20	36	45	72	-	-	-
		F	282	8	1	21	7	33	127	12	20	23	30	-	-	-
414.9	Unspecified Sans précision	M	4013	157	49	277	141	420	1532	271	204	493	467	1	1	-
		F	3089	128	38	220	116	319	1219	199	152	353	343	-	2	-
TOTAL	(410-414)	M	24499	532	172	904	705	6137	9215	1131	1057	1800	2827	10	9	-
TOTAL	(410-414)	F	19496	410	125	684	538	4802	7968	888	780	1248	2045	4	4	-
DISEASES OF PULMONARY CIRCULATION (415-417) TROUBLES DE LA CIRCULATION PULMONAIRE (PETITE CIRCULATION) (415-417)																
415	Acute pulmonary heart disease Affections cardio-pulmonaires aiguës	M	305	6	3	12	6	50	106	24	21	28	49	-	-	-
		F	379	7	3	15	9	78	121	25	18	41	62	-	-	-
415.1	Pulmonary embolism Embolie pulmonaire	M	305	6	3	12	6	50	106	24	21	28	49	-	-	-
		F	379	7	3	15	9	78	121	25	18	41	62	-	-	-
416	Chronic pulmonary heart disease Coeur pulmonaire chronique	M	82	1	-	7	8	8	32	2	8	3	13	-	-	-
		F	72	2	1	1	1	13	35	3	3	3	9	-	1	-
416.0	Primary pulmonary hypertension Hypertension pulmonaire primitive	M	36	-	-	2	2	5	17	1	5	-	4	-	-	-
		F	43	1	1	-	1	10	22	1	1	1	4	-	1	-
416.1	Kyphoscoliotic heart disease Cardiopathie due à la cyphoscoliose	M	2	1	-	-	-	-	-	-	-	1	-	-	-	-
		F	7	-	-	-	-	-	4	-	-	1	2	-	-	-
416.9	Pulmonary heart disease, unspecified Coeur pulmonaire sans précision	M	44	-	-	5	6	3	15	1	3	2	9	-	-	-
		F	22	1	-	1	3	9	9	2	2	1	3	-	-	-
417	Other diseases of pulmonary circulation Autres troubles, circulation pulmonaire	M	4	-	-	2	-	2	-	-	-	-	-	-	-	-
		F	4	-	-	-	1	2	1	-	-	-	-	-	-	-
417.0	Arteriovenous fistula Anévrisme artério-veineux	M	1	-	-	-	-	1	-	-	-	-	-	-	-	-
		F	-	-	-	-	-	-	-	-	-	-	-	-	-	-
417.1	Aneurysm of pulmonary artery Anévrisme de l'artère pulmonaire	M	-	-	-	-	-	-	-	-	-	-	-	-	-	-
		F	1	-	-	-	-	1	-	-	-	-	-	-	-	-
417.8	Other Autres	M	1	-	-	-	-	1	-	-	-	-	-	-	-	-
		F	3	-	-	-	1	1	1	-	-	-	-	-	-	-
417.9	Unspecified Sans précision	M	2	-	-	2	-	-	-	-	-	-	-	-	-	-
		F	-	-	-	-	-	-	-	-	-	-	-	-	-	-
TOTAL	(415-417)	M	391	7	3	21	14	60	138	26	29	31	62	-	-	-
TOTAL	(415-417)	F	455	9	4	16	11	93	157	28	21	44	71	-	1	-
OTHER FORMS OF HEART DISEASE (420-429) AUTRES FORMES DE CARDIOPATHIES (420-429)																
420	Acute pericarditis Péricardite aiguë	M	4	-	-	-	-	1	2	-	-	-	1	-	-	-
		F	6	-	-	-	1	2	2	-	-	-	1	-	-	-
420.9	Other and unspecified Autres et sans précision	M	4	-	-	-	-	1	2	-	-	-	1	-	-	-
		F	6	-	-	-	1	2	2	-	-	-	1	-	-	-

DECES SELON LA CAUSE ET LE SEXE PAR PROVINCE, ET SELON LA CAUSE, LE SEXE ET L'AGE POUR LE CANADA, 1991

AGE (YEARS) - AGE (ANNEES)																		INT. LIST			
00-01	01-04	05-09	10-14	15-19	20-24	25-29	30-34	35-39	40-44	45-49	50-54	55-59	60-64	65-69	70-74	75-79	80-84	85+	NS/ND	LISTE INT.	
-	-	-	-	-	-	-	-	-	-	-	-	-	-	1	-	-	-	-	-	M	404.0
-	-	-	-	-	-	-	-	-	1	-	-	1	6	8	9	8	6	19	-	F	404.9
-	-	-	-	-	-	1	1	1	3	5	15	15	33	54	68	93	75	103	-	M	TOTAL
-	-	-	-	-	-	-	1	1	3	4	7	18	12	40	85	115	146	331	-	F	TOTAL
1	-	-	-	1	4	12	28	89	212	381	584	916	1487	2006	2181	2392	1899	1586	-	M	410
1	-	-	-	2	5	10	13	15	37	67	122	266	470	950	1336	1913	1942	2710	-	F	411
-	-	-	1	-	1	1	2	6	11	17	24	45	42	59	65	61	44	66	-	M	412
-	-	-	-	-	-	-	-	-	2	1	9	6	18	14	16	28	22	20	-	F	413
-	-	-	-	-	-	-	-	-	1	-	2	4	7	12	14	15	20	11	-	M	414
-	-	-	-	2	1	1	3	6	17	41	56	137	260	527	851	1281	1682	4242	-	F	414.0
-	-	-	-	1	1	4	12	30	60	114	188	288	439	639	765	912	869	1261	-	M	414.1
-	-	-	-	-	-	-	-	1	-	-	-	2	1	1	-	5	3	2	-	F	414.8
-	-	-	-	-	-	-	-	1	7	6	5	17	45	50	87	85	63	77	-	M	414.9
-	-	-	-	1	1	4	11	27	58	106	180	339	536	641	789	623	697	-	F	TOTAL	
1	-	-	1	1	6	18	46	137	321	577	918	1458	2378	3317	3769	4287	3543	3720	-	M	TOTAL
1	-	-	-	2	3	7	13	21	54	110	182	413	757	1511	2237	3300	3722	7163	-	F	TOTAL
-	-	-	-	1	1	4	2	1	8	5	15	29	55	39	56	41	48	-	M	415	
-	-	-	-	-	1	1	4	3	5	11	14	14	21	47	48	64	59	88	-	F	415.1
2	5	-	1	1	3	2	2	2	4	1	1	7	3	7	16	15	8	6	-	M	416
2	5	-	1	-	3	5	1	2	6	3	3	5	6	7	5	12	7	6	-	F	416.0
-	-	-	-	-	-	-	-	-	-	-	-	-	-	1	-	-	-	-	-	M	416.1
-	-	-	-	-	-	-	-	-	2	-	1	-	-	1	-	1	2	1	-	F	416.9
-	-	-	-	-	-	-	-	-	1	-	-	5	2	4	10	11	7	4	-	M	417
-	-	-	-	-	-	-	-	-	-	-	-	-	1	1	-	2	-	-	-	F	417.0
-	-	-	-	-	-	-	-	-	-	-	-	-	-	-	-	-	-	-	-	M	417.1
-	-	-	-	-	-	-	-	-	-	-	-	-	-	-	-	-	-	-	-	F	417.8
-	-	-	-	-	-	-	-	-	-	-	-	-	-	-	1	-	-	1	-	M	417.9
2	5	-	1	1	3	3	6	4	5	9	6	22	33	63	55	73	49	54	-	M	TOTAL
-	-	-	1	1	3	5	6	5	11	14	17	19	27	54	54	76	67	95	-	F	TOTAL
-	-	-	-	-	-	-	-	-	-	-	1	-	-	1	-	2	-	-	-	M	420
-	-	-	-	-	1	-	-	-	-	1	-	-	-	1	2	-	-	1	-	F	420.9
-	-	-	-	-	1	-	-	-	-	1	-	-	-	1	-	2	-	-	-	M	420.9
-	-	-	-	-	-	-	-	-	-	-	-	-	-	1	2	-	-	1	-	F	420.9

DEATHS FROM EACH CAUSE FOR PROVINCES BY SEX, AND CANADA BY SEX AND AGE, 1991

PROVINCE OF RESIDENCE - PROVINCE DE RESIDENCE

INT. LIST LISTE INT	CAUSE OF DEATH CAUSE DU DECES		CANADA	PROVINCE OF RESIDENCE - PROVINCE DE RESIDENCE											
				NFLD. T-N.	PEI. IPE.	N.S. N-E.	N.B. N-B.	QUE. QUE.	ONT. ONT.	MAN. MAN.	SASK. SASK.	ALTA. ALTA.	B-C. C-B.	YUKON YUKON	NWT. T-N-O
421	Acute and subacute endocarditis Endocardite aiguë et subaiguë	M	34	-	-	1	1	7	13	4	1	3	4	-	-
		F	25	-	-	1	1	7	11	-	-	3	2	-	-
421.0	Bacterial Bactérienne	M	34	-	-	1	1	7	13	4	1	3	4	-	-
		F	25	-	-	1	1	7	11	-	-	3	2	-	-
422	Acute myocarditis Myocardite aiguë	M	8	-	-	1	-	-	4	1	-	1	1	-	-
		F	12	-	1	-	-	3	3	1	-	1	3	-	-
422.9	Unspecified Sans précision	M	8	-	-	1	-	-	4	1	-	1	1	-	-
		F	12	-	1	-	-	3	3	1	-	1	3	-	-
423	Other diseases of pericardium Autres maladies du péricarde	M	32	-	-	-	1	9	10	3	4	1	4	-	-
		F	27	1	-	1	1	12	5	3	-	1	3	-	-
423.0	Hæmopericardium Hémopéricarde	M	4	-	-	-	-	4	-	-	-	-	-	-	-
		F	7	-	-	-	1	5	-	1	-	-	-	-	-
423.1	Adhesive pericarditis Péricardite fibreuse	M	1	-	-	-	-	1	-	-	-	-	-	-	-
		F	1	-	-	-	-	-	-	1	-	-	-	-	-
423.2	Constrictive pericarditis Péricardite constrictive	M	2	-	-	-	-	1	-	-	1	-	-	-	-
		F	3	-	-	1	-	1	-	-	-	-	1	-	-
423.8	Other Autres	M	4	-	-	-	-	-	2	1	1	-	-	-	-
		F	-	-	-	-	-	-	-	-	-	-	-	-	-
423.9	Unspecified Sans précision	M	21	-	-	-	1	3	8	2	2	1	4	-	-
		F	16	1	-	-	-	6	5	1	-	1	2	-	-
424	Other diseases of endocardium Autres maladies de l'endocarde	M	437	8	2	18	10	93	147	11	18	32	96	-	2
		F	536	5	2	15	4	176	172	16	12	43	90	1	-
424.0	Mitral valve disorders Affections de la valvule mitrale	M	82	-	-	3	5	27	21	3	1	3	18	-	1
		F	163	2	1	1	1	70	39	2	1	13	32	1	-
424.1	Aortic valve disorders Affections de la valvule aortique	M	267	6	1	12	4	57	87	7	16	21	55	-	1
		F	240	2	-	9	2	79	79	10	7	18	34	-	-
424.3	Pulmonary valve disorders Affections de la valvule pulmonaire	M	1	-	-	-	-	-	1	-	-	-	-	-	-
		F	1	-	-	-	-	-	1	-	-	-	-	-	-
424.9	Endocarditis, valve unspecified Endocardite, valvule non précisée	M	87	2	1	3	1	9	38	1	1	8	23	-	-
		F	132	1	1	5	1	27	53	4	4	12	24	-	-
425	Cardiomyopathy Cardiomyopathie	M	622	19	3	20	15	138	178	31	31	51	132	2	2
		F	278	4	1	4	6	80	71	19	11	22	59	1	-
425.0	Endomyocardial fibrosis Fibrose endomyocardique	M	-	-	-	-	-	-	-	-	-	-	-	-	-
		F	-	-	-	-	-	-	-	-	-	-	1	-	-
425.1	Hypertrophic obstructive Hypertrophique obstructive	M	8	-	-	-	2	-	4	1	-	-	1	-	-
		F	6	1	-	-	-	1	2	-	-	-	2	-	-
425.3	Endocardial fibroelastosis Fibro-élastose endocardique	M	7	-	-	-	-	4	1	-	-	-	1	-	1
		F	4	-	-	-	-	1	1	1	-	-	1	-	-
425.4	Other primary Autres primitives	M	521	17	3	18	11	123	156	28	31	38	94	1	1
		F	246	3	1	4	6	78	67	18	10	17	42	-	-
425.5	Alcoholic Éthylique	M	69	2	-	2	2	11	17	1	-	11	22	1	-
		F	6	-	-	-	-	-	1	-	-	1	3	1	-
425.9	Secondary, unspecified Secondaire, sans précision	M	17	-	-	-	-	-	-	1	-	2	14	-	-
		F	15	-	-	-	-	-	-	-	1	4	10	-	-
426	Conduction disorders Troubles de la conduction cardiaque	M	38	1	3	2	1	11	10	1	5	2	2	-	-
		F	31	-	1	3	-	12	7	2	2	2	2	-	-
426.0	Atrioventricular block, complete Bloc auriculo-ventriculaire, complet	M	12	-	2	1	1	5	-	-	3	-	-	-	-
		F	10	-	-	2	-	6	-	-	1	-	1	-	-
426.1	Atrioventricular block, other and nos Bloc auriculo-ventriculaire autre sai	M	2	-	-	-	-	2	-	-	-	-	-	-	-
		F	3	-	-	-	-	2	-	1	-	-	-	-	-
426.3	Other left bundle branch block Autres blocs de branche gauche	M	1	-	-	-	-	1	-	-	-	-	-	-	-
		F	1	-	-	-	-	1	-	-	-	-	-	-	-
426.4	Right bundle branch block Bloc de branche droite	M	-	-	-	-	-	-	-	-	-	-	-	-	-
		F	1	-	-	-	-	-	1	-	-	-	-	-	-
426.5	Bundle branch block, unspecified Bloc de branche, sans précision	M	-	-	-	-	-	-	-	-	-	-	-	-	-
		F	1	-	-	-	-	1	-	-	-	-	-	-	-
426.6	Other heart block Autres blocs intracardiaques	M	1	-	-	-	-	-	1	-	-	-	-	-	-
		F	3	-	-	1	-	-	2	-	-	-	-	-	-
426.7	Anomalous atrioventricular excitation Conduction auriculo-ventriculaire	M	2	-	1	-	-	-	1	-	-	-	-	-	-
		F	1	-	-	-	-	1	-	-	-	-	-	-	-

DECES SELON LA CAUSE ET LE SEXE PAR PROVINCE, ET SELON LA CAUSE, LE SEXE ET L'AGE POUR LE CANADA, 1991

AGE (YEARS) - AGE (ANNEES)

INT. LIST

00-01	01-04	05-09	10-14	15-19	20-24	25-29	30-34	35-39	40-44	45-49	50-54	55-59	60-64	65-69	70-74	75-79	80-84	85+	NS/ND	LISTE INT.	
-	-	-	-	-	-	-	1	2	4	2	1	1	2	3	3	7	4	3	2	- M	421
-	-	-	-	-	-	-	1	-	-	-	1	1	2	3	3	7	4	3	2	- M	421.0
-	-	-	-	-	-	-	1	-	-	-	3	-	1	-	-	-	-	3	1	- M	422
1	1	-	-	1	-	1	-	2	-	-	3	-	1	-	-	-	-	3	1	- M	422.9
-	-	-	-	-	-	-	1	-	-	-	3	-	1	-	-	-	-	3	1	- M	423
1	1	-	-	-	2	-	-	1	-	1	2	2	4	1	4	5	5	5	3	- M	423.0
-	-	-	-	-	-	-	-	-	-	-	-	-	-	1	1	1	2	1	2	- M	423.1
-	-	-	-	-	-	-	-	-	-	-	-	-	-	-	-	-	1	-	-	- M	423.2
-	-	-	-	-	-	-	-	-	-	1	-	-	1	-	-	1	1	-	-	- M	423.8
-	-	-	-	-	1	-	-	-	-	-	-	-	-	-	1	1	1	-	-	- M	423.9
1	1	-	-	-	1	-	-	1	-	1	2	2	3	1	3	2	2	4	1	- M	424
1	1	-	-	-	4	5	2	10	12	14	20	17	55	63	64	87	82	-	- M	424	
-	-	1	-	1	2	1	-	4	7	6	12	24	36	59	85	104	194	-	- M	424.0	
-	-	-	-	1	-	1	1	1	4	3	3	4	8	12	17	15	15	15	- M	424.1	
1	1	-	-	-	2	5	1	4	7	9	16	9	33	36	36	54	53	-	- M	424.1	
-	-	1	-	-	-	-	-	1	1	1	4	8	11	25	40	46	102	-	- M	424.3	
-	-	-	-	-	-	-	-	-	-	-	-	-	-	-	-	1	1	-	- M	424.3	
-	-	-	-	-	2	-	-	2	2	2	3	4	8	10	18	12	18	14	- M	424.9	
8	4	1	1	2	3	11	5	13	15	22	32	58	88	94	97	91	47	30	- M	425	
3	4	-	-	-	2	1	-	4	2	7	11	15	21	36	40	47	30	55	- M	425	
-	-	-	-	-	-	-	-	-	-	-	-	-	-	-	-	-	-	-	- M	425.0	
-	-	-	-	1	-	2	-	-	-	-	1	-	1	1	1	-	1	-	- M	425.1	
-	-	-	-	-	-	-	-	1	-	-	-	-	-	-	-	-	-	1	- M	425.1	
4	-	-	1	-	-	-	-	-	-	-	-	-	-	1	1	-	-	-	- M	425.3	
2	2	-	-	-	-	-	-	-	-	-	-	-	-	-	-	-	-	-	- M	425.3	
4	4	1	-	1	3	8	3	13	15	17	21	45	73	79	81	83	41	29	- M	425.4	
1	1	-	-	-	2	3	-	3	2	6	9	12	17	34	39	45	27	48	- M	425.4	
-	-	-	-	-	1	2	-	-	-	5	10	13	12	8	11	3	3	1	- M	425.5	
-	-	-	-	-	-	-	-	-	-	1	1	1	2	-	-	-	-	1	- M	425.5	
-	1	-	-	-	-	-	1	-	-	-	-	-	2	5	3	5	2	1	- M	425.9	
-	-	-	-	-	1	-	-	2	-	2	-	2	2	1	3	7	8	10	- M	426	
-	-	-	-	-	1	-	-	-	-	2	1	-	-	3	2	4	6	14	- M	426	
-	-	-	-	-	-	-	-	1	-	-	-	2	-	-	1	3	1	4	- M	426.0	
-	-	-	-	-	-	-	-	-	-	-	-	-	-	-	-	-	-	-	- M	426.0	
-	-	-	-	-	-	-	-	-	-	-	-	-	-	-	-	-	-	-	- M	426.1	
-	-	-	-	-	-	-	-	-	-	-	-	-	-	-	-	1	1	1	- M	426.1	
-	-	-	-	-	-	-	-	-	-	-	-	-	-	-	-	-	-	-	- M	426.3	
-	-	-	-	-	-	-	-	-	-	-	-	-	-	-	-	-	-	-	- M	426.3	
-	-	-	-	-	-	-	-	-	-	-	-	-	-	-	-	-	-	-	- M	426.4	
-	-	-	-	-	-	-	-	-	-	-	1	-	-	-	-	-	-	-	- M	426.4	
-	-	-	-	-	-	-	-	-	-	-	-	-	-	-	-	-	-	-	- M	426.5	
-	-	-	-	-	-	-	-	-	-	-	-	-	-	-	-	-	-	1	- M	426.5	
-	-	-	-	-	-	-	-	-	-	-	-	-	-	-	-	-	-	1	- M	426.6	
-	-	-	-	-	-	-	-	-	-	-	-	-	-	-	-	-	1	2	- M	426.6	
-	-	-	-	-	1	-	-	1	-	-	-	-	-	1	-	-	-	-	- M	426.7	

DEATHS FROM EACH CAUSE FOR PROVINCES BY SEX, AND CANADA BY SEX AND AGE, 1991

INT.LIST LISTE INT	CAUSE OF DEATH CAUSE DU DECES		PROVINCE OF RESIDENCE - PROVINCE DE RESIDENCE												
			CANADA	NFLD. T.-N.	PEI. IPE.	N.S. N.-E.	N.B. N.-B.	QUE. QUE.	ONT. ONT.	MAN. MAN.	SASK. SASK.	ALTA. ALTA.	B.-C. C.-B.	YUKON YUKON	NWT. T.N-O
426.8	Other Autres	M F	4 2	1	-	1	-	2	-	-	-	1	1	-	-
426.9	Unspecified Sans précision	M F	16 9	-	1	-	-	1 1	8 4	1 1	2 1	2 1	2 1	-	-
427	Cardiac dysrhythmias Troubles du rythme cardiaque	M F	1301 1441	25 37	10 7	106 90	99 61	319 379	388 411	67 59	64 87	61 93	158 212	1 1	3 4
427.0	Paroxysmal supraventricular tachycardia Tachycardie paroxystique supraventriculaire	M F	1 1	-	-	-	-	1 1	-	-	-	-	-	-	-
427.1	Paroxysmal ventricular tachycardia Tachycardie paroxystique ventriculaire	M F	6 3	-	-	-	-	2	4	-	-	1	1	-	-
427.2	Paroxysmal tachycardia, nos Tachycardie paroxystique, sai	M F	- 1	-	-	-	-	- 1	-	-	-	-	-	-	-
427.3	Atrial fibrillation and flutter Fibrillation et flutter auriculaires	M F	218 318	1 7	1	9 8	4 1	66 92	70 114	9 6	15 13	9 31	34 44	-	1
427.4	Ventricular fibrillation and flutter Fibrillation, flutter ventriculaires	M F	54 41	1 -	-	2 2	4 -	28 21	8 9	1 -	2 1	4 5	4 3	-	-
427.5	Cardiac arrest Arrêt cardiaque	M F	808 843	22 29	9 7	86 70	83 56	142 173	256 216	43 41	36 69	36 47	91 132	1 -	3 3
427.6	Premature beats Extrasystoles	M F	1 -	-	-	-	-	-	-	-	-	1	-	-	-
427.8	Other Autres	M F	21 38	1	-	2	1	8 24	2 6	1 2	-	-	6 3	-	-
427.9	Unspecified Sans précision	M F	192 196	- 1	-	7 10	7 3	72 67	48 66	13 9	11 2	11 9	23 29	-	-
428	Heart failure Insuffisance cardiaque	M F	1682 2214	44 58	19 13	79 132	79 108	452 544	471 626	108 125	88 134	96 144	240 323	2	4 5
428.0	Congestive Globale	M F	1152 1523	31 42	19 12	69 109	49 77	104 124	436 559	84 107	67 99	85 123	204 266	1 2	3 3
428.1	Left Gauche	M F	68 103	- 1	-	2 2	-	45 80	7 5	4 3	3 4	2 2	5 4	-	-
428.9	Unspecified Sans précision	M F	462 588	13 15	- 1	8 21	30 29	303 340	28 62	20 15	18 31	9 19	31 53	1	1 2
429	Ill-defined heart diseases Cardiopathies mal définies	M F	545 462	15 9	3 1	13 19	16 9	115 114	131 123	29 24	40 39	116 72	67 52	-	-
429.0	Myocarditis, unspecified Myocardite, sans précision	M F	22 28	-	-	1	2	4 8	9 7	-	-	2 5	4 4	-	-
429.1	Myocardial degeneration Dégénérescence du myocarde	M F	14 24	- 1	-	1	1	-	1 6	3 3	1 3	4 1	4 8	-	-
429.2	Cardiovascular disease, nos Maladie cardio-vasculaire, sai	M F	346 310	14 8	2 1	7 11	4 6	49 70	71 80	18 15	36 27	100 62	45 30	-	-
429.3	Cardiomegaly Cardiomégalie	M F	70 43	1 -	-	1 2	3	33 20	12 6	3 3	3 5	7 3	7 4	-	-
429.8	Other Autres	M F	7 6	-	-	1 2	2	-	2 2	-	-	-	2 2	-	-
429.9	Unspecified Sans précision	M F	86 51	-	1	3	4	29 16	36 22	5 3	-	3 1	5 4	-	-
TOTAL	(420-429)	M	4703	112	40	240	222	1145	1354	255	251	363	705	5	11
TOTAL	(420-429)	F	5032	114	26	265	191	1329	1431	249	285	381	747	5	9
CEREBROVASCULAR DISEASE (430-438) MALADIES VASCULAIRES CÉRÉBRALES (430-438)															
430	Subarachnoid haemorrhage Hémorragie sous-arachnoïdienne	M F	311 479	6 5	1 1	12 17	9 10	79 128	104 170	13 19	14 18	25 48	48 60	-	3
431	Intracerebral haemorrhage Hémorragie cérébrale	M F	763 817	13 14	6 2	19 21	12 16	252 246	237 274	26 28	41 44	51 68	106 104	-	-
432	Intracranial haemorrhage other and nos Hémorragie intracrânienne autre et sai	M F	131 115	-	-	1 2	3 3	23 12	59 64	6 4	7 8	11 10	19 11	-	2
432.1	Subdural Sous-durale	M F	69 36	-	-	-	-	19 11	32 17	3 1	2 1	6 4	7 2	-	-
432.9	Unspecified Sans précision	M F	62 79	-	-	1 2	3 3	4 1	27 47	3 3	5 7	5 6	12 9	-	2

DECES SELON LA CAUSE ET LE SEXE PAR PROVINCE, ET SELON LA CAUSE, LE SEXE ET L'AGE POUR LE CANADA, 1991

AGE (YEARS) - AGE (ANNEES)																	INT. LIST					
00-01	01-04	05-09	10-14	15-19	20-24	25-29	30-34	35-39	40-44	45-49	50-54	55-59	60-64	65-69	70-74	75-79	80-84	85+	NS/ND	LISTE INT.		
-	-	-	-	-	-	-	-	-	-	1	-	-	-	1	1	1	-	-	-	M	426.8	
-	-	-	-	-	-	-	-	-	-	1	-	-	-	2	1	2	7	3	-	M	426.9	
-	-	-	-	-	1	-	-	-	-	-	-	-	-	2	2	2	-	2	-	F		
2	2	1	3	5	4	6	5	8	18	25	36	55	91	151	143	215	228	303	-	M	427	
4	3	-	5	4	-	4	6	6	6	3	17	21	47	66	121	204	256	668	-	F		
-	-	-	-	-	-	-	-	-	-	-	-	-	-	-	-	-	1	-	-	M	427.0	
-	-	-	-	-	-	-	-	-	-	-	-	-	-	-	-	-	1	-	-	F		
-	-	-	-	-	-	-	1	-	-	-	-	-	2	1	-	-	2	-	-	M	427.1	
-	-	-	-	-	-	-	-	-	-	-	1	-	-	-	-	1	1	-	-	F		
-	-	-	-	-	-	-	-	-	-	-	-	-	-	-	-	-	-	1	-	M	427.2	
-	-	-	-	-	-	-	-	-	-	-	-	-	-	-	-	-	-	-	1	F		
-	-	-	-	-	-	1	-	-	-	1	2	-	4	10	14	49	60	77	-	M	427.3	
-	-	-	-	-	-	-	1	-	-	-	-	-	4	8	18	47	68	172	-	F		
-	-	-	-	-	1	-	-	-	-	3	3	2	6	9	9	8	7	6	-	M	427.4	
-	-	-	-	-	-	-	-	-	-	-	-	-	2	4	3	7	9	16	-	F		
2	2	1	-	3	2	5	2	4	10	12	26	42	63	105	100	134	121	174	-	M	427.5	
4	3	-	4	2	-	3	3	2	5	3	13	18	30	38	81	115	141	378	-	F		
-	-	-	-	-	-	-	-	-	-	-	-	-	-	-	-	-	-	-	-	M	427.6	
-	-	-	-	-	-	-	-	-	-	-	-	-	-	-	-	-	-	-	-	F		
-	-	-	1	-	-	-	-	-	-	-	-	-	1	3	1	4	2	9	-	M	427.8	
-	-	-	-	-	-	-	-	-	1	-	-	-	1	2	1	4	6	23	-	F		
-	-	-	2	2	1	-	2	4	8	9	5	11	15	23	19	20	34	37	-	M	427.9	
-	-	-	1	2	-	1	2	3	1	-	3	3	10	14	18	30	30	78	-	F		
-	1	-	-	2	-	-	-	2	6	5	16	25	58	128	187	312	336	604	-	M	428	
-	-	1	-	1	1	2	1	1	1	-	7	14	35	68	150	272	428	1232	-	F		
-	1	-	-	1	-	-	-	1	2	4	9	16	34	86	121	205	232	440	-	M	428.0	
-	-	-	-	-	1	1	-	1	1	-	5	5	24	46	94	182	298	864	-	F		
-	-	-	-	-	-	-	-	-	-	-	1	-	2	6	8	17	19	15	-	M	428.1	
-	-	-	-	-	-	-	-	-	-	-	-	1	1	3	7	12	23	57	-	F		
-	-	-	-	1	-	-	-	1	4	1	6	9	22	36	58	90	85	149	-	M	428.9	
-	-	-	-	1	-	1	1	-	-	-	2	8	11	19	49	78	107	311	-	F		
2	1	-	1	3	5	1	4	9	7	12	16	35	44	72	69	70	65	129	-	M	429	
2	2	-	1	-	2	-	-	3	3	6	4	3	16	28	43	60	78	211	-	F		
-	-	-	-	3	2	-	-	2	2	1	-	1	1	2	1	1	1	5	-	M	429.0	
-	1	-	1	-	-	2	-	1	1	-	2	-	1	1	2	1	5	8	-	F		
1	-	-	-	-	-	-	-	-	-	-	-	-	1	-	1	3	2	6	-	M	429.1	
-	-	-	-	-	-	-	-	-	-	-	-	-	2	-	2	4	1	15	-	F		
-	-	-	-	-	-	-	-	3	1	4	6	18	29	52	48	48	46	91	-	M	429.2	
-	-	-	-	-	-	-	-	1	1	2	2	2	5	19	28	41	56	153	-	F		
-	-	-	1	-	3	1	2	4	2	3	5	8	7	10	7	6	4	7	-	M	429.3	
-	-	-	-	-	-	-	-	-	-	-	-	-	-	4	8	8	2	14	-	F		
-	-	-	-	-	-	-	-	-	-	-	-	-	1	2	-	2	1	1	-	M	429.8	
-	-	-	-	-	-	-	-	-	-	-	-	-	-	1	-	-	3	2	-	F		
1	1	-	-	-	-	-	2	-	2	4	5	8	5	6	12	10	11	19	-	M	429.9	
-	1	-	-	-	-	-	-	1	1	1	-	1	4	3	3	6	11	19	-	F		
13	9	2	5	12	15	22	22	41	58	83	118	200	307	506	573	770	779	1168	-	M	TOTAL	
11	11	2	6	7	3	14	9	16	17	26	50	71	150	246	424	681	908	2380	-	F	TOTAL	
-	2	-	1	3	5	7	25	15	34	27	27	33	34	30	21	23	16	8	-	M	430	
1	-	1	3	1	1	8	12	21	30	42	47	46	46	73	42	45	38	22	-	F		
2	-	-	2	2	1	3	5	10	13	26	30	42	80	114	112	148	101	72	-	M	431	
1	1	-	1	1	2	2	4	7	13	24	26	23	49	80	128	138	145	172	-	F		
-	1	-	-	-	1	1	1	5	6	4	4	5	11	10	14	16	29	23	-	M	432	
-	-	1	-	1	-	2	2	1	1	1	4	5	5	8	8	15	17	21	24	-	F	
-	-	-	-	-	-	-	1	2	2	4	1	2	4	6	6	11	13	17	-	M	432.1	
-	-	-	-	-	-	-	-	1	1	-	-	2	1	4	5	5	6	12	-	F		
-	1	-	-	1	1	-	3	4	4	-	3	3	7	4	8	5	16	6	-	M	432.9	
-	-	1	-	1	-	2	2	-	1	4	5	3	7	4	10	12	15	12	-	F		

DEATHS FROM EACH CAUSE FOR PROVINCES BY SEX, AND CANADA BY SEX AND AGE, 1991

INT.LIST LISTE INT	CAUSE OF DEATH CAUSE DU DECES		CANADA	PROVINCE OF RESIDENCE - PROVINCE DE RESIDENCE											
				NFLD. T-N.	PEI. IPE.	N.S. N-E.	N.B. N-B.	QUE. QUE.	ONT. ONT.	MAN. MAN.	SASK. SASK.	ALTA. ALTA.	B-C. C-B.	YUKON YUKON	NWT. T.N-O
433	Occlusion of precerebral arteries Occlusion des artères précérébrales	M	81	2	-	1	-	34	18	-	2	8	16	-	-
		F	48	1	-	-	1	22	10	1	2	1	10	-	-
433.0	Basilar artery Tronc basilaire	M	22	-	-	-	-	11	4	-	-	3	4	-	-
		F	16	1	-	-	-	8	2	1	1	-	3	-	-
433.1	Carotid artery Artère carotide	M	53	-	-	1	-	21	13	-	2	5	11	-	-
		F	31	-	-	-	1	14	8	-	1	1	6	-	-
433.2	Vertebral artery Artère vertébrale	M	2	1	-	-	-	1	-	-	-	-	-	-	-
		F	-	-	-	-	-	-	-	-	-	-	-	-	-
433.3	Multiple and bilateral Multiples et bilatérales	M	2	-	-	-	-	-	1	-	-	-	1	-	-
		F	1	-	-	-	-	-	-	-	-	-	1	-	-
433.8	Other Autres	M	2	1	-	-	-	1	-	-	-	-	-	-	-
		F	-	-	-	-	-	-	-	-	-	-	-	-	-
434	Occlusion of cerebral arteries Occlusion des artères cérébrales	M	614	14	1	8	11	123	231	34	31	65	95	-	1
		F	754	7	-	19	11	158	298	30	43	82	104	-	2
434.0	Cerebral thrombosis Thrombose cérébrale	M	207	2	-	6	2	48	69	13	6	21	40	-	-
		F	309	1	-	13	7	73	99	6	22	42	46	-	-
434.1	Cerebral embolism Embolie cérébrale	M	30	-	-	-	1	8	5	2	3	2	9	-	-
		F	31	-	-	2	-	12	6	1	-	2	8	-	-
434.9	Unspecified Sans précision	M	377	12	1	2	8	67	157	19	22	42	46	-	1
		F	414	6	-	4	4	73	193	23	21	38	50	-	2
435	Transient cerebral ischaemia Ischémie cérébrale transitoire	M	34	1	-	-	1	7	13	3	3	3	3	-	-
		F	34	2	-	3	2	5	16	1	-	-	5	-	-
436	Acute cerebrovascular disease nos Maladie cérébro-vasculaire aiguë sai	M	3462	80	18	139	113	728	1258	203	166	242	511	1	3
		F	4954	92	25	194	144	960	2010	275	222	331	698	1	2
437	Other cerebrovascular disease Autre maladie cérébro-vasculaire	M	308	6	-	12	9	73	127	10	14	32	24	-	1
		F	519	7	2	19	19	133	195	17	22	43	62	-	-
437.0	Cerebral atherosclerosis Athérosclérose cérébrale	M	154	1	-	1	3	49	62	7	5	16	10	-	-
		F	303	1	2	7	7	93	113	12	11	22	35	-	-
437.1	Other generalized ischaemic Autre ischémique généralisée	M	26	-	-	2	1	6	9	-	1	4	3	-	-
		F	35	-	-	1	3	9	11	1	3	4	3	-	-
437.2	Hypertensive encephalopathy Encéphalopathie hypertensive	M	4	-	-	-	-	1	3	-	-	-	-	-	-
		F	6	-	-	1	-	4	1	-	-	-	-	-	-
437.3	Cerebral aneurysm, nonruptured Anévrisme cérébral, non rompu	M	5	-	-	-	-	1	1	-	-	1	2	-	-
		F	19	-	-	-	1	11	5	-	1	-	1	-	-
437.4	Cerebral arteritis Artérite cérébrale	M	-	-	-	-	-	-	-	-	-	-	-	-	-
		F	1	-	-	-	-	-	1	-	-	-	-	-	-
437.5	Moyamoya disease Maladie moyamoya	M	-	-	-	-	-	-	-	-	-	-	-	-	-
		F	1	-	-	-	-	-	-	-	-	1	-	-	-
437.8	Other Autres	M	8	-	-	-	-	2	2	1	1	2	-	-	-
		F	6	-	-	-	1	2	-	-	1	1	1	-	-
437.9	Unspecified Sans précision	M	111	5	-	9	5	14	50	2	7	9	9	-	1
		F	148	6	-	10	7	14	64	4	6	15	22	-	-
438	Late effects of cerebrovascular disease Séquelles, maladies cérébro-vasculaires	M	331	5	1	3	7	76	161	1	8	13	55	-	1
		F	439	5	2	6	6	82	225	2	22	22	67	-	-
TOTAL	(430-438)	M	6035	127	27	195	165	1395	2208	296	286	450	877	1	8
TOTAL	(430-438)	F	8159	133	32	281	212	1746	3262	377	381	605	1121	2	7
DISEASES OF ARTERIES, ARTERIOLES AND CAPILLARIES (440-448) MALADIES DES ARTÈRES, ARTÉRIOLES ET CAPILLAIRES (440-448)															
440	Atherosclerosis Athérosclérose	M	802	13	4	28	15	200	311	36	34	71	90	-	-
		F	1258	16	4	33	25	227	684	34	41	84	110	-	-
440.0	Of aorta De l'aorte	M	9	-	-	-	1	4	1	1	1	-	1	-	-
		F	6	-	-	-	-	2	2	-	1	-	1	-	-
440.1	Of renal artery De l'artère rénale	M	3	-	-	-	-	2	1	-	-	-	-	-	-
		F	6	-	-	-	-	1	2	-	-	1	2	-	-
440.2	Of arteries of the extremities Des artères périphériques	M	53	1	1	1	3	16	18	1	-	3	9	-	-
		F	54	-	-	4	1	19	16	-	2	3	9	-	-
440.9	Generalized and unspecified Généralisée et sans précision	M	737	12	3	27	11	178	291	34	33	68	80	-	-
		F	1192	16	4	29	24	205	664	34	38	80	98	-	-
441	Aortic aneurysm Anévrisme de l'aorte	M	1312	25	8	51	43	315	462	52	60	102	192	1	1
		F	685	13	3	13	19	191	243	19	33	50	100	-	1

DECES SELON LA CAUSE ET LE SEXE PAR PROVINCE, ET SELON LA CAUSE, LE SEXE ET L'AGE POUR LE CANADA, 1991

AGE (YEARS) - AGE (ANNEES)

INT. LIST

00-01	01-04	05-09	10-14	15-19	20-24	25-29	30-34	35-39	40-44	45-49	50-54	55-59	60-64	65-69	70-74	75-79	80-84	85+	NS/ND	LISTE INT.
-	-	-	-	1	1	-	1	2	1	1	3	4	10	11	19	16	7	6	- M	433
-	-	-	-	-	-	-	-	-	-	-	2	2	5	4	11	11	4	7	- F	
-	-	-	-	-	-	-	1	1	-	1	1	1	4	2	4	4	2	1	- M	433.0
-	-	-	-	-	-	-	-	-	-	-	1	-	1	1	2	6	2	3	- F	
-	-	-	-	1	1	-	-	-	1	-	1	2	5	7	15	12	5	5	- M	433.1
-	-	-	-	-	-	-	-	-	-	-	1	2	4	2	9	5	4	4	- F	
-	-	-	-	-	-	-	-	1	-	-	1	-	-	-	-	-	-	-	- M	433.2
-	-	-	-	-	-	-	-	-	-	-	-	-	-	-	-	-	-	-	- F	
-	-	-	-	-	-	-	-	-	-	-	-	-	-	2	-	-	-	-	- M	433.3
-	-	-	-	-	-	-	-	-	-	-	-	-	-	1	-	-	-	-	- F	
-	-	-	-	-	-	-	-	-	-	-	-	1	1	-	-	-	-	-	- M	433.8
-	-	-	-	-	-	-	-	-	-	-	-	-	-	-	-	-	-	-	- F	
1	1	-	-	-	-	-	1	5	6	6	14	25	41	72	83	131	105	123	- M	434
-	-	-	-	2	1	-	1	3	2	4	11	12	24	40	68	110	159	317	- F	
-	-	-	-	-	-	-	-	-	-	-	1	5	5	17	27	50	48	54	- M	434.0
-	-	-	-	1	1	-	-	-	1	2	1	5	5	7	19	41	64	162	- F	
-	-	-	-	-	-	-	-	-	1	-	1	2	1	6	7	4	4	4	- M	434.1
-	-	-	-	-	-	-	-	-	-	-	1	2	1	5	5	7	8	6	- F	
1	1	-	-	-	-	-	1	5	5	6	12	18	35	49	49	77	53	65	- M	434.9
-	-	-	-	1	-	-	1	2	1	2	9	7	18	31	44	62	87	149	- F	
-	-	-	-	-	-	-	-	-	1	-	2	-	1	3	2	6	7	12	- M	435
-	-	-	-	-	-	1	-	-	-	-	-	-	1	1	1	6	7	17	- F	
-	-	-	1	-	-	1	-	6	6	15	23	55	147	269	460	696	789	993	1 M	436
-	-	-	-	-	1	1	1	1	6	6	13	30	79	192	389	766	1089	2379	1 F	
-	-	-	-	-	1	-	1	-	1	2	3	2	10	18	26	48	79	117	- M	437
-	1	-	-	-	1	-	2	-	4	2	1	4	6	14	21	52	92	319	- F	
-	-	-	-	-	-	-	-	-	-	-	-	-	2	9	9	18	43	75	- M	437.0
-	-	-	-	-	-	-	-	-	-	-	-	-	2	8	9	23	44	217	- F	
-	-	-	-	-	1	-	-	-	1	-	-	1	3	3	1	2	5	9	- M	437.1
-	-	-	-	-	-	-	-	-	-	-	1	1	1	1	1	5	14	13	- F	
-	-	-	-	-	-	-	1	-	-	-	-	-	-	-	-	2	-	2	- M	437.2
-	-	-	-	-	-	-	-	-	-	-	-	-	-	-	-	2	-	-	- F	
-	-	-	-	-	1	-	-	2	-	2	2	2	1	2	2	1	2	1	- M	437.3
-	-	-	-	-	-	-	-	-	2	2	2	1	2	2	2	2	2	-	- F	
-	-	-	-	-	-	-	-	-	-	-	-	-	-	-	-	-	-	-	- M	437.4
-	-	-	-	-	-	-	-	-	-	-	-	-	-	-	-	-	-	1	- F	
-	-	-	-	-	-	-	-	-	1	-	-	-	-	-	-	-	-	-	- M	437.5
-	-	-	-	-	-	-	-	-	-	-	-	-	-	-	-	-	-	-	- F	
-	-	-	-	-	-	-	-	-	-	1	-	1	1	2	-	-	-	3	- M	437.8
-	1	-	-	-	-	-	-	-	1	-	1	1	1	1	-	-	-	2	- F	
-	-	-	-	-	-	-	-	-	-	-	1	-	3	4	15	26	31	31	- M	437.9
-	-	-	-	-	-	-	-	-	-	-	-	1	1	3	7	22	30	83	- F	
-	-	-	-	-	-	-	-	-	-	-	-	-	8	21	48	73	86	95	- M	438
-	-	-	-	-	-	-	-	-	-	-	1	2	7	14	26	57	96	236	- F	
3	4	-	4	5	8	12	34	43	68	81	106	166	342	548	785	1157	1219	1449	1 M	TOTAL
2	2	2	4	6	7	14	22	33	56	82	106	124	225	426	701	1202	1651	3493	1 F	TOTAL
-	-	-	-	-	-	-	-	-	1	3	2	6	12	24	53	81	125	168	- M	440
-	-	-	-	-	-	-	-	-	-	-	1	3	15	20	50	95	182	289	- F	
-	-	-	-	-	-	-	-	-	-	-	-	-	-	1	1	4	2	1	- M	440.0
-	-	-	-	-	-	-	-	-	-	-	-	-	-	-	-	1	1	4	- F	
-	-	-	-	-	-	-	-	-	-	-	-	-	1	-	-	1	1	-	- M	440.1
-	-	-	-	-	-	-	-	-	-	-	-	1	-	-	2	1	1	2	- F	
-	-	-	-	-	-	-	-	-	-	-	-	-	1	4	7	8	12	21	- M	440.2
-	-	-	-	-	-	-	-	-	-	-	3	2	3	1	3	5	13	29	- F	
-	-	-	-	-	-	-	-	-	3	2	6	12	22	48	73	112	153	306	- M	440.9
-	-	-	-	-	-	-	-	1	-	-	1	2	12	19	45	88	168	856	- F	
-	-	-	-	2	-	-	4	5	6	10	22	41	100	178	270	280	208	186	- M	441
-	-	-	1	-	-	-	1	1	6	3	7	14	35	61	94	154	141	167	- F	

DEATHS FROM EACH CAUSE FOR PROVINCES BY SEX, AND CANADA BY SEX AND AGE, 1991

INT.LIST LISTE INT	CAUSE OF DEATH CAUSE DU DECES		CANADA	PROVINCE OF RESIDENCE - PROVINCE DE RESIDENCE											
				NFLD. T-N.	PEI. IPE.	N.S. N-E.	N.B. N-B.	QUE. QUE.	ONT. ONT.	MAN. MAN.	SASK. SASK.	ALTA. ALTA.	B-C. C-B.	YUKON YUKON	NWT. T.N-O
441.0	Dissecting (any part) Disséquant (toute partie)	M	193	6	-	3	4	50	70	7	4	18	31	-	-
		F	141	5	-	-	1	47	46	1	6	11	24	-	-
441.1	Thoracic, ruptured Thoracique, rompu	M	78	-	-	1	1	19	30	8	4	5	10	-	-
		F	71	-	-	-	2	17	32	1	2	1	16	-	-
441.2	Thoracic, without mention of rupture Thoracique, sans mention de rupture	M	32	3	-	6	-	3	15	-	1	2	2	-	-
		F	30	1	-	1	3	7	11	2	-	2	3	-	-
441.3	Abdominal, ruptured Abdominal, rompu	M	595	10	3	17	19	148	216	21	37	44	79	1	-
		F	233	4	1	6	6	70	83	6	11	20	26	-	-
441.4	Abdominal without mention of rupture Abdominal, sans mention de rupture	M	114	2	1	4	3	40	31	8	4	8	13	-	-
		F	64	3	-	2	-	22	25	2	2	6	2	-	-
441.5	Unspecified site, ruptured Partie non précisée, rompu	M	233	3	2	16	11	38	87	7	6	17	45	-	1
		F	113	-	-	3	7	18	37	6	9	7	25	-	1
441.6	Unspecified site without mention of rupture Partie non précisée, sans mention de rupture	M	67	1	2	4	5	17	13	1	4	8	12	-	-
		F	33	-	2	1	-	10	9	1	3	3	4	-	-
442	Other aneurysm Autres anévrismes	M	51	1	2	2	3	10	13	2	5	5	8	-	-
		F	18	1	-	1	1	3	7	2	-	1	2	-	-
442.2	Of iliac artery Des artères iliaques	M	19	1	-	-	1	4	5	1	3	1	3	-	-
		F	4	1	-	-	-	-	1	-	-	-	2	-	-
442.3	Of artery of lower extremity Des artères des membres inférieurs	M	11	-	1	-	-	4	3	-	-	2	1	-	-
		F	1	-	-	-	-	1	-	-	-	-	-	-	-
442.8	Of other specified artery D'autres artères précisées	M	5	-	-	1	-	-	2	-	1	-	1	-	-
		F	5	-	-	-	1	1	2	1	-	-	-	-	-
442.9	Of unspecified site De siège non précisé	M	16	-	1	1	2	2	3	1	1	2	3	-	-
		F	8	-	-	1	-	1	4	1	-	1	-	-	-
443	Other peripheral vascular disease Autre maladie vasculaire périphérique	M	294	8	6	19	6	53	128	10	10	25	29	-	-
		F	248	6	3	16	6	35	118	10	11	18	25	-	-
443.0	Raynaud's syndrome Syndrome de Raynaud	M	-	-	-	-	-	-	-	-	-	-	-	-	-
		F	1	-	-	-	-	-	-	-	-	1	-	-	-
443.1	Thromboangiitis obliterans Thromboangéite oblitérante	M	2	-	-	-	-	1	-	-	-	-	1	-	-
		F	1	-	-	-	-	1	-	-	-	-	-	-	-
443.9	Unspecified Sans précision	M	292	8	6	19	6	52	128	10	10	25	28	-	-
		F	246	6	3	16	6	34	118	10	11	17	25	-	-
444	Arterial embolism and thrombosis Embolie et thrombose artérielles	M	73	2	-	2	1	34	17	-	8	4	5	-	-
		F	107	2	-	1	3	33	40	4	7	8	11	-	-
444.0	Of abdominal aorta De l'aorte abdominale	M	5	1	-	-	-	2	2	-	-	-	-	-	-
		F	11	-	-	-	1	4	4	-	-	-	2	-	-
444.1	Of other aorta D'une autre partie de l'aorte	M	13	-	-	-	-	6	3	-	1	1	2	-	-
		F	17	-	-	-	-	6	10	-	-	-	1	-	-
444.2	Of arteries of the extremities D'artères périphériques	M	37	1	-	1	1	19	5	-	6	2	2	-	-
		F	59	-	-	-	1	20	17	3	5	7	6	-	-
444.8	Of other specified artery D'autres artères précisées	M	6	-	-	1	-	3	2	-	-	-	-	-	-
		F	5	-	-	-	-	1	2	-	2	-	-	-	-
444.9	Of unspecified artery D'artères non précisées	M	12	-	-	-	-	4	5	-	1	1	1	-	-
		F	15	-	-	1	1	2	7	1	-	1	2	-	-
446	Polyarteritis nodosa, allied conditions Périartérite noueuse, maladies associées	M	27	-	-	1	2	6	10	1	1	4	2	-	-
		F	31	-	1	2	-	7	12	1	1	5	2	-	-
446.0	Polyarteritis nodosa Périartérite noueuse	M	2	-	-	-	-	2	-	-	-	-	-	-	-
		F	3	-	-	-	-	-	2	-	1	-	-	-	-
446.1	Acute febrile mucocutaneous lymphnode syndrome Fièvre cutané-muqueuse, ganglionnaire	M	1	-	-	-	-	1	-	-	-	-	-	-	-
		F	-	-	-	-	-	-	-	-	-	-	-	-	-
446.2	Hypersensitivity angitis Angéite allergique	M	4	-	-	1	1	-	2	-	-	-	-	-	-
		F	6	-	-	-	-	-	4	-	-	2	-	-	-
446.4	Wegener's granulomatosis Granulomatose de Wegener	M	11	-	-	-	1	2	4	1	-	2	1	-	-
		F	12	-	-	2	-	3	4	1	-	1	1	-	-
446.5	Giant cell arteritis Artérite à cellules géantes	M	3	-	-	-	-	-	2	-	-	-	1	-	-
		F	3	-	-	-	-	1	1	-	-	1	-	-	-
446.6	Thrombotic microangiopathy Purpura thrombocytopénique	M	5	-	-	-	-	1	2	-	1	1	-	-	-
		F	5	-	-	-	-	3	1	-	-	1	-	-	-

DECES SELON LA CAUSE ET LE SEXE PAR PROVINCE, ET SELON LA CAUSE, LE SEXE ET L'AGE POUR LE CANADA, 1991

AGE (YEARS) - AGE (ANNEES)																		INT. LIST		
00-01	01-04	05-09	10-14	15-19	20-24	25-29	30-34	35-39	40-44	45-49	50-54	55-59	60-64	65-69	70-74	75-79	80-84	85+	NS/ND	LISTE INT.
-	-	-	-	2	-	-	3	2	5	6	8	16	26	25	33	27	17	23	- M	441.0
-	-	-	-	-	-	-	1	1	4	3	4	8	13	14	17	37	20	19	- F	
-	-	-	-	-	-	-	-	-	1	-	2	3	8	13	16	13	15	7	- M	441.1
-	-	-	-	-	-	-	-	-	-	1	-	4	4	7	17	14	15	7	- F	
-	-	-	-	-	-	-	-	-	1	-	-	1	4	3	9	8	4	2	- M	441.2
-	-	-	-	-	-	-	-	-	-	-	-	-	4	5	5	5	6	5	- F	
-	-	-	-	-	-	-	-	-	-	-	6	19	41	89	130	141	93	76	- M	441.3
-	-	-	-	-	-	-	-	-	-	-	-	1	7	14	27	53	57	74	- F	
-	-	-	-	-	-	-	-	-	-	-	2	1	3	10	25	33	15	25	- M	441.4
-	-	-	-	-	-	-	-	-	-	-	-	-	9	8	12	13	19	19	- F	
-	-	-	1	-	-	-	-	2	-	2	2	4	15	30	48	43	51	36	- M	441.5
-	-	-	-	-	-	-	-	-	1	-	1	1	4	8	15	26	25	31	- F	
-	-	-	-	-	-	-	-	1	-	-	1	-	3	8	9	15	13	17	- M	441.6
-	-	-	-	-	-	-	-	-	-	-	-	-	-	4	5	7	5	12	- F	
-	-	-	-	-	-	-	-	-	1	2	2	3	4	2	10	7	10	10	- M	442
-	-	-	-	-	-	-	-	-	1	-	2	1	-	4	3	2	2	3	- F	
-	-	-	-	-	-	-	-	-	-	1	-	1	1	-	3	4	4	5	- M	442.2
-	-	-	-	-	-	-	-	-	-	-	-	-	-	1	1	1	1	-	- F	
-	-	-	-	-	-	-	-	-	-	-	1	-	1	1	5	-	1	3	- M	442.3
-	-	-	-	-	-	-	-	-	-	-	-	-	-	-	-	-	-	-	- F	
-	-	-	-	-	-	-	-	-	1	-	1	-	-	-	2	1	1	1	- M	442.8
-	-	-	-	-	-	-	-	-	-	1	1	-	1	1	1	-	-	-	- F	
-	-	-	-	-	-	-	-	-	1	1	2	2	2	1	-	2	4	1	- M	442.9
-	-	-	-	-	-	-	-	-	-	-	-	-	2	2	1	1	1	3	- F	
-	-	-	-	-	-	-	1	-	1	-	3	8	12	30	53	48	55	83	- M	443
-	-	-	-	-	-	-	-	-	1	3	1	3	9	21	18	34	38	120	- F	
-	-	-	-	-	-	-	-	-	-	-	-	-	-	-	-	-	-	-	- M	443.0
-	-	-	-	-	-	-	-	-	-	-	-	-	1	-	-	-	-	-	- F	
-	-	-	-	-	-	-	-	-	1	-	1	-	-	-	-	-	-	1	- M	443.1
-	-	-	-	-	-	-	-	-	-	1	-	-	-	-	-	-	-	-	- F	
-	-	-	-	-	-	-	1	-	1	-	3	7	12	30	53	48	55	82	- M	443.9
-	-	-	-	-	-	-	-	-	1	2	1	3	8	21	18	34	38	120	- F	
-	-	-	-	-	-	-	1	-	1	-	-	4	4	15	6	12	9	21	- M	444
-	-	-	-	-	-	-	-	1	1	-	1	3	2	9	14	12	19	41	- F	
-	-	-	-	-	-	-	-	-	-	-	-	-	1	3	1	-	-	-	- M	444.0
-	-	-	-	-	-	-	-	-	-	-	-	1	1	1	-	2	2	3	- F	
-	-	-	-	-	-	-	-	-	-	-	1	-	2	4	1	4	-	1	- M	444.1
-	-	-	-	-	-	-	-	-	-	1	-	-	1	3	4	3	4	2	- F	
-	-	-	-	-	-	-	-	-	1	-	-	3	-	2	3	6	4	18	- M	444.2
-	-	-	-	-	-	-	-	-	1	4	1	-	-	5	5	6	8	29	- F	
-	-	-	-	-	-	-	-	-	-	-	-	-	-	1	-	-	3	2	- M	444.8
-	-	-	-	-	-	-	-	-	-	-	-	-	-	-	1	-	3	1	- F	
-	-	-	-	-	-	-	1	-	-	-	-	-	1	5	1	2	2	-	- M	444.9
-	-	-	-	-	-	-	-	1	-	-	1	-	1	1	1	2	2	6	- F	
1	-	-	-	-	-	-	-	1	1	1	2	1	4	1	5	4	3	2	- M	446
-	-	-	-	-	-	-	-	1	1	-	1	2	3	6	3	5	6	2	- F	
-	-	-	-	-	-	-	-	-	-	-	-	-	-	-	1	-	-	1	- M	446.0
-	-	-	-	-	-	-	-	1	-	-	-	-	-	1	-	-	-	1	- F	
1	-	-	-	-	-	-	-	-	-	-	-	-	-	-	-	-	-	-	- M	446.1
-	-	-	-	-	-	-	-	-	-	-	-	-	-	-	-	-	-	-	- F	
-	-	-	-	-	-	-	-	-	-	-	-	1	-	-	1	2	1	-	- M	446.2
-	-	-	-	-	-	-	-	-	-	1	-	-	-	1	-	2	2	-	- F	
-	-	-	-	-	-	-	-	1	-	-	1	1	2	-	3	3	2	-	- M	446.4
-	-	-	-	-	-	-	-	-	-	-	1	1	-	-	-	2	1	-	- F	
-	-	-	-	-	-	-	-	-	-	-	-	-	-	-	-	1	1	1	- M	446.5
-	-	-	-	-	-	-	-	-	-	-	-	-	-	-	-	-	2	1	- F	
-	-	-	-	-	-	-	1	-	-	2	-	-	2	1	-	-	-	-	- M	446.6
-	-	-	-	-	-	-	-	-	-	-	-	-	3	1	-	-	-	-	- F	

DEATHS FROM EACH CAUSE FOR PROVINCES BY SEX, AND CANADA BY SEX AND AGE, 1991

INT.LIST LISTE INT	CAUSE OF DEATH CAUSE DU DECES		CANADA	PROVINCE OF RESIDENCE - PROVINCE DE RESIDENCE										B-C. C-B.	YUKON YUKON	NWT. T.N-O
				NFLD. T-N.	PEI. IPE.	N.S. N-E.	N.B. N-B.	QUE. QUE.	ONT. ONT.	MAN. MAN.	SASK. SASK.	ALTA. ALTA.				
446.7	Takayasu disease Maladie de Takayasu	M	1	-	-	-	-	-	-	-	-	-	1	-	-	-
		F	2	-	1	-	-	-	-	-	-	-	-	1	-	-
447	Other disorders of arteries and arterioles Autres atteintes, artères et artérioles	M	71	-	2	1	3	18	24	2	5	4	12	-	-	-
		F	48	-	1	2	1	19	14	-	3	4	4	-	-	-
447.1	Stricture of artery Sténose d'une artère	M	8	-	-	-	1	7	-	-	-	-	-	-	-	-
		F	12	-	-	-	-	11	-	-	-	1	-	-	-	-
447.2	Rupture of artery Rupture d'une artère	M	11	-	-	-	-	2	4	1	1	-	3	-	-	-
		F	7	-	-	1	-	2	2	-	-	1	1	-	-	-
447.3	Hyperplasia of renal artery Hyperplasie de l'artère rénale	M	1	-	-	-	-	-	-	-	-	-	1	-	-	-
		F	-	-	-	-	-	-	-	-	-	-	-	-	-	-
447.5	Necrosis of artery Nécrose d'une artère	M	1	-	-	-	-	-	1	-	-	-	-	-	-	-
		F	-	-	-	-	-	-	-	-	-	-	-	-	-	-
447.6	Arteritis, unspecified Artérite, sans précision	M	22	-	-	-	2	6	7	-	1	2	4	-	-	-
		F	21	-	1	-	1	6	8	-	2	2	1	-	-	-
447.8	Other Autres	M	4	-	1	-	-	-	2	-	1	-	-	-	-	-
		F	1	-	-	-	-	-	-	-	-	-	1	-	-	-
447.9	Unspecified Sans précision	M	24	-	1	1	-	3	10	1	2	2	4	-	-	-
		F	7	-	-	1	-	-	4	-	1	-	1	-	-	-
448	Diseases of capillaries Maladies des capillaires	M	-	-	-	-	-	-	-	-	-	-	-	-	-	-
		F	2	-	-	-	-	-	1	-	-	1	-	-	-	-
448.0	Hereditary haemorrhagic telangiectasia Télangiectasie hémorragique familiale	M	-	-	-	-	-	-	-	-	-	-	-	-	-	-
		F	2	-	-	-	-	-	1	-	-	1	-	-	-	-
TOTAL	(440-448)	M	2630	49	22	104	73	636	965	103	123	215	338	1	1	1
TOTAL	(440-448)	F	2397	36	12	68	55	515	1119	70	96	171	254	-	-	1
DISEASES, VEINS, LYMPHATICS; OTHER DISEASES CIRCULATORY SYSTEM (451-459)																
MALADIES, VEINES, LYMPHATIQUES; AUTRES APPAREILS CIRCULATOIRES (451-459)																
451	Phlebitis and thrombophlebitis Phlébite et thrombophlébite	M	134	3	2	3	2	26	45	8	10	16	19	-	-	-
		F	165	-	1	4	1	57	53	14	3	17	15	-	-	-
451.1	Deep vessels of lower extremities Profondes des membres inférieurs	M	93	3	-	3	1	5	37	8	8	15	13	-	-	-
		F	113	-	1	3	1	19	45	13	2	16	13	-	-	-
451.2	Lower extremities, unspecified Membres inférieurs, sans précision	M	26	-	1	-	-	14	3	-	2	1	5	-	-	-
		F	39	-	-	1	-	30	5	1	-	1	1	-	-	-
451.8	Other sites Autres localisations	M	1	-	-	-	-	1	-	-	-	-	-	-	-	-
		F	2	-	-	-	-	1	-	-	-	-	1	-	-	-
451.9	Unspecified site Siège non précisé	M	14	-	1	-	1	6	5	-	-	-	1	-	-	-
		F	11	-	-	-	-	7	3	-	1	-	-	-	-	-
452	Portal vein thrombosis Thrombose de la veine porte	M	8	-	-	1	-	2	1	-	-	3	1	-	-	-
		F	3	-	1	-	-	1	1	-	-	-	1	-	-	-
453	Other venous embolism and thrombosis Autres embolies et thromboses veineuses	M	14	-	2	-	-	6	4	-	1	-	1	-	-	-
		F	22	-	-	-	2	10	6	-	1	1	2	-	-	-
453.0	Budd-Chiari syndrome Syndrome de Budd-Chiari	M	-	-	-	-	-	-	-	-	-	-	-	-	-	-
		F	3	-	-	-	-	-	1	-	1	1	-	-	-	-
453.2	Of vena cava De la veine cave	M	3	-	-	-	-	3	-	-	-	-	-	-	-	-
		F	3	-	-	-	-	2	1	-	-	-	-	-	-	-
453.3	Of renal vein Des veines rénales	M	1	-	-	-	-	-	-	-	1	-	-	-	-	-
		F	-	-	-	-	-	-	-	-	-	-	-	-	-	-
453.8	Of other specified veins D'autres veines précisées	M	8	-	1	-	-	2	4	-	-	-	1	-	-	-
		F	7	-	-	-	-	2	3	-	-	-	2	-	-	-
453.9	Of unspecified site De siège non précisé	M	2	-	1	-	-	1	-	-	-	-	-	-	-	-
		F	9	-	-	-	2	6	1	-	-	-	-	-	-	-
454	Varicose veins of lower extremities Varices des membres inférieurs	M	11	-	-	-	1	-	8	-	1	-	1	-	-	-
		F	11	1	-	1	-	-	6	1	-	-	2	-	-	-
454.0	With ulcer Avec ulcération	M	2	-	-	-	-	-	-	-	1	-	1	-	-	-
		F	2	-	-	-	-	-	2	-	-	-	-	-	-	-
454.1	With inflammation Avec inflammation	M	1	-	-	-	-	-	1	-	-	-	-	-	-	-
		F	-	-	-	-	-	-	-	-	-	-	-	-	-	-
454.2	With ulcer and inflammation Avec ulcère et inflammation	M	1	-	-	-	1	-	-	-	-	-	-	-	-	-
		F	2	-	-	-	-	-	-	1	-	-	1	-	-	-
454.9	Without ulcer or inflammation Sans ulcère ou inflammation	M	7	-	-	-	-	-	7	-	-	-	-	-	-	-
		F	7	1	-	1	-	-	4	-	-	-	1	-	-	-

DECES SELON LA CAUSE ET LE SEXE PAR PROVINCE, ET SELON LA CAUSE, LE SEXE ET L'AGE POUR LE CANADA, 1991

AGE (YEARS) - AGE (ANNEES)																		INT. LIST			
00-01	01-04	05-09	10-14	15-19	20-24	25-29	30-34	35-39	40-44	45-49	50-54	55-59	60-64	65-69	70-74	75-79	80-84	85+	NS/ND	LISTE INT.	
-	-	-	-	-	-	-	-	-	1	-	-	-	-	-	-	-	-	-	-	M	446.7
-	-	-	-	-	-	-	-	-	-	-	-	-	-	-	-	-	-	-	-	F	-
-	-	2	-	-	1	-	1	-	1	3	2	6	7	13	13	9	5	8	-	M	447
-	-	-	-	-	-	1	-	1	-	1	2	5	4	11	3	4	5	11	-	F	-
-	-	-	-	-	-	-	-	-	-	-	-	1	-	1	2	-	3	2	-	M	447.1
-	-	-	-	-	-	-	-	-	-	-	-	-	-	-	-	-	-	-	-	F	-
-	-	-	-	-	-	-	-	-	-	-	1	-	2	3	1	-	2	2	-	M	447.2
-	-	-	-	-	-	1	-	1	-	-	-	1	-	2	2	-	-	-	-	F	-
-	-	-	-	-	-	-	-	-	-	-	-	-	-	1	-	-	-	-	-	M	447.3
-	-	-	-	-	-	-	-	-	-	-	-	-	-	-	-	-	-	-	-	F	-
-	-	-	-	-	-	-	-	1	-	-	-	-	-	-	-	-	-	-	-	M	447.5
-	-	-	-	-	-	-	-	-	-	-	-	-	-	-	-	-	-	-	-	F	-
-	-	1	-	-	1	-	-	-	1	2	1	2	4	2	5	3	4	1	4	M	447.6
-	-	-	-	-	-	-	-	-	-	1	2	4	2	5	3	4	2	1	4	F	-
-	-	-	-	-	-	-	-	-	-	-	-	-	1	1	1	-	-	-	-	M	447.8
-	-	-	-	-	-	-	-	-	-	-	-	-	1	1	-	-	-	-	-	F	-
-	-	1	-	-	-	-	-	-	-	1	-	2	4	5	6	3	2	-	-	M	447.9
-	-	-	-	-	-	-	-	-	-	-	-	-	1	3	1	-	-	2	-	F	-
-	-	-	-	-	-	-	-	-	-	-	-	-	-	-	-	-	-	-	-	M	448
-	-	-	-	-	-	-	1	-	-	-	-	-	-	-	1	-	-	-	-	F	-
-	-	-	-	-	-	-	-	-	-	-	-	-	-	-	-	-	-	-	-	M	448.0
-	-	-	-	-	-	-	1	-	-	-	-	-	-	-	1	-	-	-	-	F	-
1	-	2	-	2	1	-	7	6	14	19	36	76	155	292	438	485	458	638	-	M	TOTAL
-	-	-	1	-	-	1	3	5	8	9	19	31	68	132	186	306	393	1235	-	F	TOTAL
-	-	-	-	-	-	2	2	3	1	4	8	6	15	16	19	22	20	16	-	M	451
-	1	-	-	-	3	3	4	2	2	2	3	9	11	14	18	25	29	39	-	F	-
-	-	-	-	-	3	2	2	3	1	2	6	4	10	12	15	15	16	5	-	M	451.1
-	-	-	-	-	-	2	2	3	1	1	3	6	6	9	13	15	22	30	-	F	-
-	1	-	-	-	-	-	-	1	1	1	2	1	3	2	3	3	2	8	-	M	451.2
-	-	-	-	-	-	-	-	-	-	-	-	-	4	4	5	8	4	8	-	F	-
-	-	-	-	-	-	-	-	-	-	-	-	-	-	-	-	-	-	-	-	M	451.8
-	-	-	-	-	-	-	2	-	-	-	-	-	-	-	-	-	-	1	-	F	-
-	-	-	-	-	-	-	-	-	-	-	-	1	2	2	1	4	2	2	-	M	451.9
-	-	-	-	-	-	1	-	1	-	-	-	1	1	1	1	2	3	1	-	F	-
-	-	-	-	-	-	-	-	-	-	1	1	-	2	1	-	1	1	-	-	M	452
-	-	-	-	-	-	-	-	-	-	-	-	-	1	1	-	-	2	-	-	F	-
-	-	-	-	-	-	-	-	-	-	-	2	1	1	3	3	3	1	3	-	M	453
-	-	-	-	-	-	-	-	-	-	1	1	1	3	3	4	4	3	2	-	F	-
-	-	-	-	-	-	-	-	-	-	-	-	-	-	-	-	-	-	-	-	M	453.0
-	-	-	-	-	-	-	-	-	-	-	-	-	-	-	-	-	-	1	-	F	-
-	-	-	-	-	-	-	-	-	-	-	-	-	-	-	2	1	-	-	-	M	453.2
-	-	-	-	-	-	-	-	-	-	-	-	-	-	-	-	1	-	-	-	F	-
-	-	-	-	-	-	-	-	-	-	-	-	-	-	-	1	-	-	-	-	M	453.3
-	-	-	-	-	-	-	-	-	-	-	1	1	1	-	-	1	1	3	-	F	-
-	-	-	-	-	-	-	-	-	-	-	-	-	1	2	1	1	1	1	-	M	453.8
-	-	-	-	-	-	-	-	-	-	-	1	1	-	-	-	1	1	-	-	F	-
-	-	-	-	-	-	-	-	-	-	-	1	1	-	1	3	2	1	-	-	M	453.9
-	-	-	-	-	-	-	-	-	-	-	-	-	-	-	-	-	-	-	-	F	-
-	-	-	-	-	-	1	-	2	-	-	2	-	1	-	2	3	-	1	-	M	454
-	-	-	-	-	-	-	-	-	-	-	1	-	-	2	-	-	3	4	-	F	-
-	-	-	-	-	-	-	-	-	-	-	-	-	-	-	-	1	-	1	-	M	454.0
-	-	-	-	-	-	-	-	-	-	-	-	-	-	-	-	-	-	2	-	F	-
-	-	-	-	-	-	-	-	-	-	-	1	-	-	-	-	-	-	-	-	M	454.1
-	-	-	-	-	-	-	-	-	-	-	-	-	-	-	-	-	-	-	-	F	-
-	-	-	-	-	-	-	-	-	-	-	-	-	-	-	-	1	-	-	-	M	454.2
-	-	-	-	-	-	-	-	-	-	-	-	-	-	-	-	-	2	-	-	F	-
-	-	-	-	-	-	-	2	-	-	-	1	-	1	-	2	1	-	-	-	M	454.9
-	-	-	-	-	-	1	-	-	-	-	1	-	-	2	-	-	1	2	-	F	-

DEATHS FROM EACH CAUSE FOR PROVINCES BY SEX, AND CANADA BY SEX AND AGE, 1991

INT. LIST LISTE INT	CAUSE OF DEATH CAUSE DU DECES		PROVINCE OF RESIDENCE - PROVINCE DE RESIDENCE												
			CANADA	NFLD. T.-N.	PEI. IPE.	N.S. N.-E.	N.B. N.-B.	QUE. QUE.	ONT. ONT.	MAN. MAN.	SASK. SASK.	ALTA. ALTA.	B-C. C-B.	YUKON YUKON	NWT. T.-N-O
455	Haemorrhoids Hémorroïdes	M F	1 -	- -	- -	- -	- -	- -	1 -	- -	- -	- -	- -	- -	
455.6	Unspecified without mention of Non précisées sans mention de	M F	1 -	- -	- -	- -	- -	- -	1 -	- -	- -	- -	- -	- -	
456	Varicose veins of other sites Varices d'autres localisations	M F	18 11	- -	- 1	- -	1 -	1 2	10 8	2 -	1 -	- -	3 -	- -	
456.0	Oesophageal varices with bleeding Varices oesophagiennes, hémorragiques	M F	16 8	- -	- 1	- -	1 -	1 1	8 6	2 -	1 -	- -	3 -	- -	
456.1	Oesophageal varices without bleeding Varices oesophagiennes sans hémorragie	M F	2 2	- -	- -	- -	- 1	- 1	2 -	- -	- -	- -	- -	- -	
456.8	Other Autres	M F	- 1	- -	- -	- -	- -	- -	- 1	- -	- -	- -	- -	- -	
457	Noninfective disorders of lymphatic channels Maladies non infectieuses des vaisseaux lymphatiques	M F	1 3	- 1	- -	- -	- -	- -	1 -	- -	- 1	- 1	- -	- -	
457.1	Other lymphoedema Autres lymphoedèmes	M F	- 1	- -	- -	- -	- -	- -	- -	- -	- -	- 1	- -	- -	
457.2	Lymphangitis Lymphangite	M F	- 1	- 1	- -	- -	- -	- -	- -	- -	- -	- -	- -	- -	
457.8	Other Autres	M F	1 1	- -	- -	- -	- -	- -	1 -	- -	- 1	- -	- -	- -	
458	Hypotension Hypotension	M F	11 13	- 1	- -	- -	- -	1 -	4 6	1 -	4 -	2 2	2 1	- -	
458.9	Unspecified Sans précision	M F	11 13	- 1	- -	- -	- -	4 1	4 6	1 -	4 -	2 2	2 1	- -	
459	Other disorders of circulatory system Autres troubles, appareil circulatoire	M F	40 34	2 3	1 -	2 1	3 3	10 8	10 7	4 1	2 5	3 3	3 2	- 1	
459.0	Haemorrhage, unspecified Hémorragie, sans précision	M F	18 14	- -	- -	1 1	2 1	3 4	5 2	2 1	2 3	1 2	2 -	- -	
459.2	Compression of vein Compression veineuse	M F	3 1	1 -	- -	- -	- -	1 -	1 -	- -	- 1	- -	- -	- -	
459.8	Other Autres	M F	2 -	- -	1 -	- -	- -	- -	- -	- -	- -	1 -	- -	- -	
459.9	Unspecified Sans précision	M F	17 19	1 3	- -	1 -	1 2	6 4	4 5	2 -	- 1	1 1	1 2	- 1	
TOTAL	(451-459)	M	238	5	5	6	7	45	84	15	19	22	30	-	
TOTAL	(451-459)	F	262	6	3	6	6	78	87	16	10	24	24	1	
TOTAL	(390-459)	M	39127	847	274	1499	1202	9568	14193	1861	1792	2930	4913	18	
TOTAL	(390-459)	F	36910	729	210	1356	1037	8878	14387	1680	1636	2564	4398	12	

VIII. DISEASES OF THE RESPIRATORY SYSTEM (460-519)
VIII. MALADIES DE L'APPAREIL RESPIRATOIRE (460-519)

ACUTE RESPIRATORY INFECTIONS (460-466)
AFFECTIONS AIGÜES DES VOIES RESPIRATOIRES (460-466)

460	Acute nasopharyngitis Rhino-pharyngite aiguë	M F	1 -	- -	- -	- -	- -	- -	- -	- -	1 -	- -	- -	- -
461	Acute sinusitis Sinusite aiguë	M F	1 -	- -	- -	- -	- -	- -	1 -	- -	- -	- -	- -	- -
461.9	Unspecified Sans précision	M F	1 -	- -	- -	- -	- -	- -	1 -	- -	- -	- -	- -	- -
462	Acute pharyngitis Pharyngite aiguë	M F	1 1	- -	- -	- -	- -	- -	- 1	1 -	- -	- -	- -	- -
463	Acute tonsillitis Amygdalite aiguë	M F	1 -	- -	- -	- -	- -	- -	- -	- -	- -	- -	1 -	- -
464	Acute laryngitis and tracheitis Laryngite et trachéite aiguës	M F	7 5	- -	- -	- -	- 1	2 -	2 3	1 -	- 1	- -	2 -	- -
464.0	Acute laryngitis Laryngite aiguë	M F	- 2	- -	- -	- -	- -	- -	- 1	- -	- 1	- -	- -	- -
464.1	Acute tracheitis Trachéite aiguë	M F	1 1	- -	- -	- -	- -	- -	- 1	- -	- -	- -	1 -	- -

DECES SELON LA CAUSE ET LE SEXE PAR PROVINCE, ET SELON LA CAUSE, LE SEXE ET L'AGE POUR LE CANADA, 1991

AGE (YEARS) - AGE (ANNEES)																	INT. LIST				
00-01	01-04	05-09	10-14	15-19	20-24	25-29	30-34	35-39	40-44	45-49	50-54	55-59	60-64	65-69	70-74	75-79	80-84	85+	NS/ND	LISTE INT.	
-	-	-	-	-	-	-	-	-	-	-	-	-	-	-	1	-	-	-	-	M	455
-	-	-	-	-	-	-	-	-	-	-	-	-	-	-	-	-	-	-	-	F	-
-	-	-	-	-	-	-	-	-	-	-	-	-	-	-	1	-	-	-	-	M	455.6
-	-	-	-	-	-	-	-	-	-	-	-	-	-	-	-	-	-	-	-	F	-
-	-	-	-	-	-	-	-	-	2	2	2	1	4	2	1	1	3	1	-	M	456
-	-	-	-	-	-	-	-	-	-	-	-	-	1	-	-	2	4	1	-	F	-
-	-	-	-	-	-	-	-	-	2	2	1	-	4	2	1	1	2	1	-	M	456.0
-	-	-	-	-	-	-	-	-	-	-	-	1	1	-	1	1	3	1	-	F	-
-	-	-	-	-	-	-	-	-	-	-	1	-	-	-	-	-	1	-	-	M	456.1
-	-	-	-	-	-	-	-	-	-	-	-	-	-	-	1	-	-	-	-	F	-
-	-	-	-	-	-	-	-	-	-	-	-	-	-	-	-	-	1	-	-	M	456.8
-	-	-	-	-	-	-	-	-	-	-	-	-	-	-	-	-	-	-	-	F	-
-	-	-	-	-	-	-	-	-	1	-	-	-	-	-	-	-	1	-	-	M	457
-	-	-	-	-	-	-	-	-	-	-	-	-	-	-	-	-	1	-	-	F	-
-	-	-	-	-	-	-	-	-	-	-	-	-	-	-	-	-	-	-	-	M	457.1
-	-	-	-	-	-	-	-	-	-	-	-	-	-	-	-	-	1	-	-	F	-
-	-	-	-	-	-	-	-	-	-	-	-	-	-	-	-	-	-	-	-	M	457.2
-	-	-	-	-	-	-	-	-	-	-	-	-	-	-	-	-	1	-	-	F	-
-	-	-	-	-	-	-	-	-	1	-	-	-	-	-	-	-	-	-	-	M	457.8
-	-	-	-	-	-	-	-	-	-	-	-	-	-	-	-	-	1	-	-	F	-
-	-	-	-	-	-	-	1	-	-	-	1	-	2	1	3	4	1	1	-	M	458
-	-	-	-	-	-	-	-	-	-	-	-	-	-	-	-	-	2	2	-	F	-
-	-	-	-	-	-	-	-	-	-	-	1	-	-	1	3	4	1	1	-	M	458.9
-	-	-	-	-	-	-	1	-	-	-	1	-	2	-	4	2	1	2	-	F	-
-	-	1	-	-	-	-	-	2	1	2	-	4	4	3	7	3	7	6	-	M	459
-	-	-	1	-	-	-	-	-	1	-	1	-	-	2	6	2	5	8	-	F	-
-	-	-	-	-	-	-	-	1	-	2	-	3	3	3	2	1	2	1	-	M	459.0
-	-	-	-	-	-	1	-	-	1	-	1	-	-	4	-	3	-	4	-	F	-
-	-	-	-	-	-	-	-	-	1	-	-	-	-	-	-	-	2	-	-	M	459.2
-	-	-	-	-	-	-	-	-	-	-	-	-	-	-	-	-	1	-	-	F	-
-	-	1	-	-	-	-	-	1	-	-	-	-	-	-	-	-	-	-	-	M	459.8
-	-	-	-	-	-	-	-	-	-	-	-	-	-	-	-	-	-	-	-	F	-
-	-	-	-	1	-	-	-	-	-	-	-	1	1	2	5	2	3	5	-	M	459.9
-	-	-	-	-	-	-	-	-	-	-	-	-	2	2	2	4	4	4	-	F	-
-	-	1	-	-	1	2	2	7	4	9	16	11	27	23	36	37	34	28	-	M	TOTAL
-	1	-	1	-	3	5	5	2	4	3	7	11	20	25	30	41	48	56	-	F	TOTAL
20	18	5	10	22	33	59	121	240	475	785	1227	1955	3284	4827	5753	6936	6179	7176	2	M	TOTAL
14	14	4	13	16	19	46	59	88	159	253	401	698	1287	2480	3772	5789	6985	14812	1	F	TOTAL
1	-	-	-	-	-	-	-	-	-	-	-	-	-	-	-	-	-	-	-	M	460
-	-	-	-	-	-	-	-	-	-	-	-	-	-	-	-	-	-	-	-	F	-
-	-	-	-	-	-	-	-	-	-	-	-	-	-	-	-	1	-	-	-	M	461
-	-	-	-	-	-	-	-	-	-	-	-	-	-	-	-	-	-	-	-	F	-
-	-	-	-	-	-	-	-	-	-	-	-	-	-	-	-	1	-	-	-	M	461.9
-	-	-	-	-	-	-	-	-	-	-	-	-	-	-	-	-	-	-	-	F	-
-	1	-	-	-	-	-	-	-	-	-	-	-	-	-	-	-	-	-	-	M	462
-	-	-	-	-	-	-	-	-	-	-	-	-	-	-	-	-	-	-	-	F	-
-	-	-	-	-	-	-	-	-	-	1	-	-	-	-	-	-	-	-	-	M	463
-	-	-	-	-	-	-	-	-	-	-	-	-	-	-	-	-	-	-	-	F	-
1	2	1	-	-	-	-	-	-	1	-	-	1	-	-	-	-	1	-	-	M	464
-	-	1	-	-	-	1	-	-	-	-	-	-	-	-	-	-	-	3	-	F	-
-	-	-	-	-	-	1	-	-	-	-	-	-	-	-	-	-	-	-	1	M	464.0
-	-	-	-	-	-	-	-	-	-	-	-	-	-	-	-	-	-	-	-	F	-
-	1	-	-	-	-	-	-	-	-	-	-	-	-	-	-	-	-	-	-	M	464.1
-	-	-	-	-	-	-	-	-	-	-	-	-	-	-	-	-	-	-	1	F	-

DEATHS FROM EACH CAUSE FOR PROVINCES BY SEX, AND CANADA BY SEX AND AGE, 1991

PROVINCE OF RESIDENCE - PROVINCE DE RESIDENCE

INT.LIST LISTE INT	CAUSE OF DEATH CAUSE DU DECES		CANADA	PROVINCE OF RESIDENCE - PROVINCE DE RESIDENCE											
				NFLD. T-N.	PEI. IPE.	N.S. N-E.	N.B. N-B.	QUE. QUE.	ONT. ONT.	MAN. MAN.	SASK. SASK.	ALTA. ALTA.	B-C. C-B.	YUKON YUKON	NWT. T.N-O
464.3	Acute epiglottitis Épiglottite aiguë	M F	5 2	- -	- -	- -	1 1	2 -	1 1	1 -	- -	- -	1 -	- -	- -
464.4	Croup Laryngite striduleuse	M F	1 -	- -	- -	- -	- -	- -	1 -	- -	- -	- -	- -	- -	- -
465	Upper of multiple or unspecified site Supérieures à sièges multiples ou sai	M F	10 12	- -	- -	1 1	1 -	- 1	4 7	- 1	- -	2 1	2 1	- -	- -
465.9	Unspecified site Siège non précisé	M F	10 12	- -	- -	1 1	1 -	- 1	4 7	- 1	- -	2 1	2 1	- -	- -
466	Acute bronchitis and bronchiolitis Bronchite et bronchiolite aiguës	M F	25 30	1 -	- -	- -	- 1	2 10	9 9	1 1	3 3	5 1	3 5	- -	1 -
466.0	Acute bronchitis Bronchite aiguë	M F	19 27	- -	- -	- -	- 1	2 10	8 8	- 1	2 2	4 1	3 4	- -	- -
466.1	Acute bronchiolitis Bronchiolite aiguë	M F	6 3	1 -	- -	- -	- -	- -	1 1	1 -	1 -	1 -	- 1	- -	1 -
TOTAL	(460-466)	M	46	1	-	1	1	4	16	3	4	7	8	-	1
TOTAL	(460-466)	F	48	-	-	1	2	11	20	2	4	2	6	-	-
OTHER DISEASES OF UPPER RESPIRATORY TRACT (470-478) AUTRES MALADIES DES VOIES RESPIRATOIRES SUPÉRIEURES (470-478)															
473	Chronic sinusitis Sinusite chronique	M F	1 3	- -	- -	- -	- 1	- -	- 1	- -	- 1	- -	1 -	- -	- -
473.9	Unspecified Sans précision	M F	1 3	- -	- -	- -	1 -	- -	- 1	- -	- 1	- -	1 -	- -	- -
478	Other diseases Autres maladies	M F	11 4	- -	- -	1 -	- -	2 2	4 2	- -	2 -	1 -	1 -	- -	- -
478.0	Hypertrophy of nasal turbinates Hypertrophie des cornets du nez	M F	1 -	- -	- -	- -	- -	- -	1 -	- -	- -	- -	- -	- -	- -
478.1	Of nasal cavity and sinuses Des fosses nasales et des sinus	M F	- 1	- -	- -	- -	- -	- -	- 1	- -	- -	- -	- -	- -	- -
478.2	Of pharynx, nec Du pharynx, nca	M F	5 2	- -	- -	1 -	- -	- 1	3 1	- -	1 -	- -	- -	- -	- -
478.3	Paralysis of vocal cords or larynx Paralyse, cordes vocales ou larynx	M F	2 1	- -	- -	- -	- -	1 1	- -	- -	- -	1 -	- -	- -	- -
478.6	Oedema of larynx Oedème du larynx	M F	1 -	- -	- -	- -	- -	1 -	- -	- -	- -	- -	- -	- -	- -
478.7	Other diseases of larynx, nec Autres maladies du larynx, nca	M F	2 -	- -	- -	- -	- -	- -	- -	- -	1 -	- -	1 -	- -	- -
TOTAL	(470-478)	M	12	-	-	1	-	2	4	-	2	2	1	-	-
TOTAL	(470-478)	F	7	-	-	-	1	2	3	-	1	-	-	-	-
PNEUMONIA AND INFLUENZA (480-487) PNEUMONIE ET GRIPPE (480-487)															
480	Viral pneumonia Pneumonie à virus	M F	24 27	1 2	- -	1 1	1 -	1 4	10 10	1 1	3 2	2 3	4 4	- -	- -
480.1	Due to respiratory syncytial virus À virus respiratoire syncytial	M F	3 -	- -	- -	- -	- -	- -	3 -	- -	- -	- -	- -	- -	- -
480.2	Due to parainfluenza virus À virus parainfluenza	M F	- 1	- -	- -	- -	- -	- -	- -	1 -	- -	- -	- -	- -	- -
480.8	Due to other virus, nec Due à d'autres virus, nca	M F	- 1	- -	- -	- -	- -	- -	- 1	- -	- -	- -	- -	- -	- -
480.9	Unspecified Sans précision	M F	21 25	1 2	- -	1 1	1 -	1 4	7 9	1 -	3 2	2 3	4 4	- -	- -
481	Pneumococcal pneumonia Pneumonie à pneumocoques	M F	77 62	- 4	- -	8 1	- 2	8 7	36 20	3 2	3 6	8 11	10 9	- -	1 -
482	Other bacterial pneumonia Autres pneumonies bactériennes	M F	33 18	- -	- -	2 1	- 1	5 5	9 5	1 -	2 2	3 4	11 -	- -	- -
482.0	Due to Klebsiella pneumoniae À Klebsiella pneumoniae	M F	4 3	- -	- -	- -	- -	1 -	3 -	- -	- 1	- 2	- -	- -	- -
482.1	Due to Pseudomonas À Pseudomonas	M F	5 3	- -	- -	2 1	- -	1 1	- 1	- -	- -	- -	2 -	- -	- -
482.2	Due to Haemophilus influenzae À Haemophilus influenzae	M F	2 -	- -	- -	- -	- -	- -	- -	- -	- -	- -	2 -	- -	- -

DEATHS FROM EACH CAUSE FOR PROVINCES BY SEX, AND CANADA BY SEX AND AGE, 1991

INT. LIST LISTE INT	CAUSE OF DEATH CAUSE DU DECES		CANADA	PROVINCE OF RESIDENCE - PROVINCE DE RESIDENCE										B-C. C-B.	YUKON YUKON	NWT. T.N-O
				NFLD. T-N.	PEI. IPE.	N.S. N-E.	N.B. N-B.	QUE. QUE.	ONT. ONT.	MAN. MAN.	SASK. SASK.	ALTA. ALTA.				
482.3	Due to Streptococcus A streptocoques	M F	6 6	- -	- -	- -	- 1	- 1	3 2	- -	- 1	1 1	2 -	- -	- -	
482.4	Due to Staphylococcus A staphylocoques	M F	3 3	- -	- -	- -	- -	- 1	- 1	- -	- -	2 1	- -	1 -	- -	
482.8	Due to other specified bacteria Due à autre bactérie précisée	M F	6 1	- -	- -	- -	- -	2 -	2 1	- -	- -	2 -	- -	- -	- -	
482.9	Unspecified Sans précision	M F	7 2	- -	- -	- -	- -	1 2	1 -	1 -	- -	- -	- -	4 -	- -	
483	Pneumonia due to other specified organism Pneumonie due à autres micro-organismes précisés	M F	5 4	- 1	- -	1 -	- -	- -	- 2	2 3	- -	- -	- -	2 -	- -	
485	Bronchopneumonia, organism unspecified Bronchopneumonie micro-organisme non	M F	756 904	15 24	4 1	5 18	11 5	150 169	262 373	61 45	48 54	72 74	127 140	- -	1 1	
486	Pneumonia, organism unspecified Pneumonie, micro-organisme non précisé	M F	2312 2381	43 45	25 33	129 114	35 53	374 396	893 1007	151 156	121 83	200 142	337 348	1 -	3 4	
487	Influenza Grippe	M F	70 106	- -	1 -	4 5	2 7	9 22	27 31	5 10	9 5	5 5	7 21	1 -	- -	
487.0	With pneumonia Avec pneumonie	M F	27 39	- -	- -	1 1	- 3	5 12	9 9	3 5	5 -	- 2	4 7	- -	- -	
487.1	With other respiratory manifestations Avec autre manifestation respiratoire	M F	39 64	- -	1 -	3 4	2 4	4 10	17 22	2 5	3 4	3 3	3 12	1 -	- -	
487.8	With other manifestations Avec d'autres manifestations	M F	4 3	- -	- -	- -	- -	- -	1 -	- -	1 1	2 -	- 2	- -	- -	
TOTAL	(480-487)	M F	3277 3502	59 76	30 34	150 140	49 68	547 603	1239 1449	222 214	186 152	290 239	498 522	2 -	5 5	
CHRONIC OBSTRUCTIVE PULMONARY DISEASE AND ALLIED CONDITIONS (490-496) PULMONAIRES OBSTRUCTIVES CHRONIQUES ET AFFECTIONS CONNEXES (490-496)																
490	Bronchitis nos Bronchite sai	M F	60 87	- 1	- -	- 2	1 -	42 59	5 18	1 2	2 1	3 -	6 4	- -	- -	
491	Chronic bronchitis Bronchite chronique	M F	275 155	7 -	4 -	11 9	10 4	100 60	71 48	8 3	13 2	22 9	29 20	- -	- -	
491.0	Simple Simple	M F	3 3	1 -	- -	- -	- 1	- -	- -	- -	- -	1 -	1 2	- -	- -	
491.1	Mucopurulent Mucopurulante	M F	8 7	- -	- -	- -	- -	8 5	- 1	- 1	- -	- -	- -	- -	- -	
491.2	Obstructive Obstructive	M F	186 80	5 -	4 -	6 5	8 2	71 28	43 25	4 -	11 2	13 6	21 12	- -	- -	
491.8	Other Autres	M F	6 8	- -	- -	1 -	- -	- 2	4 4	- -	- -	1 1	- 1	- -	- -	
491.9	Unspecified Sans précision	M F	72 57	1 -	- -	4 4	2 1	21 25	24 18	4 2	2 -	7 2	7 5	- -	- -	
492	Emphysema Emphysème	M F	861 318	10 2	7 2	15 14	30 7	330 107	236 102	23 12	35 8	83 30	92 34	- -	- -	
493	Asthma Asthme	M F	209 252	2 6	2 2	7 14	11 12	36 49	75 84	13 12	15 12	20 22	28 38	- -	- 1	
493.0	Extrinsic Extrinsèque	M F	1 1	- -	- -	- -	- -	- -	- -	- 1	- -	1 -	- -	- -	- -	
493.1	Intrinsic Intrinsèque	M F	- 1	- -	- -	1 -	- -	- -	- -	- -	- -	- -	- -	- -	- -	
493.9	Unspecified Sans précision	M F	208 250	2 6	2 2	7 13	11 12	36 49	75 84	13 11	15 12	19 22	28 38	- -	1 1	
494	Bronchiectasis Bronchectasie	M F	46 90	2 2	2 -	- 3	1 3	17 32	12 27	1 7	3 1	3 4	5 10	- -	- 1	
495	Extrinsic allergic alveolitis Alvéolite allergique extrinsèque	M F	9 1	- -	- -	1 -	1 -	1 1	2 -	1 -	- -	2 -	1 -	- -	- -	
495.0	Farmers' lung Poumon du fermier	M F	9 1	- -	- -	1 -	1 -	1 1	2 -	1 -	- -	2 -	1 -	- -	- -	
496	Chronic airways obstruction, nec Obstruction chronique respiratoire nec	M F	3850 1934	85 35	17 11	175 67	112 62	1075 491	1380 753	161 88	142 63	272 127	418 231	4 -	9 6	
TOTAL	(490-496)	M F	5310 2837	106 46	32 15	209 109	166 88	1601 799	1781 1032	208 124	210 87	405 192	579 337	4 -	9 8	

DECES SELON LA CAUSE ET LE SEXE PAR PROVINCE, ET SELON LA CAUSE, LE SEXE ET L'AGE POUR LE CANADA, 1991

AGE (YEARS) - AGE (ANNEES)

INT. LIST

00-01	01-04	05-09	10-14	15-19	20-24	25-29	30-34	35-39	40-44	45-49	50-54	55-59	60-64	65-69	70-74	75-79	80-84	85+	NS/ND	LISTE INT.
-	-	1	-	-	-	-	-	1	-	1	-	1	-	-	2	-	-	1	-	M 482.3
-	-	-	-	-	-	-	-	-	1	-	-	-	-	-	1	-	-	-	-	F 482.4
-	-	-	-	-	-	-	-	-	-	1	1	1	1	-	1	-	-	1	-	M 482.8
-	-	-	-	-	-	-	-	-	-	1	-	-	-	1	1	1	1	1	-	F 482.9
-	1	-	-	-	-	-	-	1	-	-	-	-	-	-	-	1	-	2	-	M 483
-	-	-	-	-	-	-	-	1	-	-	-	-	1	-	-	-	-	-	-	F 483
5	1	-	2	1	3	3	2	4	4	9	9	17	24	35	69	102	151	315	-	M 485
4	1	-	1	2	-	1	3	1	5	6	3	10	16	35	42	86	148	540	-	F 485
7	6	1	2	2	2	3	5	8	10	16	22	36	75	138	235	359	498	887	-	M 486
9	2	1	2	1	2	4	4	3	3	13	17	24	40	81	137	272	417	1349	-	F 486
1	-	-	-	-	-	1	1	-	-	-	-	-	1	5	10	11	11	29	-	M 487
1	-	-	-	1	-	1	1	-	-	-	-	1	3	2	7	15	15	58	1	F 487
-	-	-	-	-	-	1	1	-	-	-	-	-	-	3	4	3	4	11	-	M 487.0
-	-	-	-	-	-	-	1	-	-	-	-	-	-	-	2	6	5	24	1	F 487.0
1	-	-	-	-	-	-	-	-	-	-	-	-	1	2	6	6	7	16	-	M 487.1
1	-	-	-	1	-	1	-	-	-	-	-	1	3	2	5	8	10	32	-	F 487.1
-	-	-	-	-	-	-	-	-	-	-	-	-	-	-	-	2	-	2	-	M 487.8
-	-	-	-	-	-	-	-	-	-	-	-	-	-	-	-	1	-	2	-	F 487.8
17	11	4	4	3	6	8	8	17	19	32	36	61	112	185	333	488	674	1259	-	M TOTAL
17	4	1	4	4	2	6	11	6	11	19	22	42	63	124	195	390	596	1984	1	F TOTAL
-	-	-	1	-	-	-	-	1	-	-	-	1	7	6	8	5	10	21	-	M 490
-	-	-	-	-	2	-	1	1	1	1	-	-	1	4	4	7	19	46	-	F 490
-	-	-	-	1	-	-	-	-	1	1	6	7	24	27	42	53	53	60	-	M 491
1	-	-	-	-	-	-	-	1	1	1	2	6	13	10	17	28	30	45	-	F 491
-	-	-	-	-	-	-	-	-	-	-	-	-	-	-	1	2	-	-	-	M 491.0
-	-	-	-	-	-	-	-	-	-	-	-	-	-	-	-	2	-	1	-	F 491.0
-	-	-	-	-	-	-	-	-	-	1	1	-	2	2	-	1	1	1	-	M 491.1
-	-	-	-	-	-	-	-	-	-	-	1	-	-	-	1	1	2	1	-	F 491.1
-	-	-	-	-	-	-	-	1	-	-	5	20	17	34	41	33	35	-	-	M 491.2
-	-	-	-	-	-	-	-	1	-	-	1	4	5	4	7	18	15	25	-	F 491.2
-	-	-	-	-	-	-	-	-	-	-	2	1	-	1	-	-	2	-	-	M 491.8
1	-	-	-	-	-	-	-	-	1	-	2	1	2	-	3	-	-	-	-	F 491.8
-	-	-	-	1	-	-	-	-	-	1	3	1	2	7	7	9	17	24	-	M 491.9
-	-	-	-	-	-	-	-	-	-	-	-	1	6	6	6	7	13	18	-	F 491.9
-	-	-	-	-	-	-	1	-	2	7	8	27	74	116	165	202	157	102	-	M 492
-	-	-	-	-	-	-	-	2	2	1	9	13	34	53	55	68	45	38	-	F 492
-	-	1	4	6	5	5	3	3	5	9	6	12	16	25	26	31	26	26	-	M 493
1	-	1	2	2	2	5	6	8	6	5	12	6	14	19	33	45	34	51	-	F 493
-	-	-	1	-	-	-	-	-	-	-	-	-	-	-	-	-	-	-	-	M 493.0
1	-	-	-	-	-	-	-	-	-	-	-	-	-	-	-	-	-	-	-	F 493.0
-	-	-	-	-	-	-	-	-	-	-	-	-	-	-	-	-	-	-	-	M 493.1
-	-	-	-	-	-	-	-	-	-	-	-	-	-	-	1	-	-	-	-	F 493.1
-	-	1	3	6	5	5	3	3	5	9	6	12	16	25	26	31	26	26	-	M 493.9
-	-	1	2	2	2	5	6	8	6	5	12	6	14	19	32	45	34	51	-	F 493.9
-	-	-	-	-	-	1	1	-	-	3	2	3	2	3	4	16	4	7	-	M 494
-	-	-	-	-	-	-	-	3	2	1	-	3	6	15	12	17	13	18	-	F 494
-	-	-	-	-	-	-	-	-	-	-	-	2	-	4	2	-	1	-	-	M 495
-	-	-	-	-	-	-	-	-	-	-	-	-	-	1	-	-	-	-	-	F 495
-	-	-	-	-	-	-	-	-	-	-	-	2	-	4	2	-	1	-	-	M 495.0
-	-	-	-	-	-	-	-	-	-	-	-	-	-	1	-	-	-	-	-	F 495.0
-	-	-	-	-	-	-	1	1	1	6	26	76	200	410	664	882	793	790	-	M 496
-	-	-	-	1	-	-	1	1	4	7	13	51	111	204	300	410	396	435	-	F 496
-	-	1	5	7	5	6	6	5	9	26	48	128	323	591	911	1189	1044	1006	-	M TOTAL
2	-	1	2	3	4	5	8	14	16	16	36	79	179	306	421	575	537	633	-	F TOTAL

DEATHS FROM EACH CAUSE FOR PROVINCES BY SEX, AND CANADA BY SEX AND AGE, 1991

PROVINCE OF RESIDENCE - PROVINCE DE RESIDENCE

INT.LIST LISTE INT	CAUSE OF DEATH CAUSE DU DECES		CANADA	NFLD. T-N.	PEI. IPE.	N.S. N-E.	N.B. N-B.	QUE. QUE.	ONT. ONT.	MAN. MAN.	SASK. SASK.	ALTA. ALTA.	B-C. C-B.	YUKON YUKON	NWT. T.N-O
PNEUMOCONIOSIS, OTHER LUNG DISEASES DUE TO EXTERNAL AGENTS (500-508)															
PNEUMOCONIOSES, MALADIES PULMONAIRES DUES A DES AGENTS EXTERNES (500-508)															
500	Coalworkers' Des mineurs de charbon	M	4	-	-	3	-	-	1	-	-	-	-	-	-
		F	-	-	-	-	-	-	-	-	-	-	-	-	-
501	Asbestosis Asbestose	M	14	-	-	1	-	6	5	-	-	2	-	-	-
		F	-	-	-	-	-	-	-	-	-	-	-	-	-
502	Due to other silica or silicates Due à d'autres silicates ou silices	M	30	-	-	1	1	11	13	-	-	1	3	-	-
		F	1	-	-	-	-	-	-	-	-	1	-	-	-
505	Unspecified Sans précision	M	5	-	-	1	-	1	3	-	-	-	-	-	-
		F	-	-	-	-	-	-	-	-	-	-	-	-	-
506	Respiratory conditions due to chemical fumes and vapours Affections respiratoires dues à l'inhalation de fumées et de vapeurs	M	1	-	-	-	-	-	-	-	1	-	-	-	-
		F	1	-	-	-	-	-	-	-	1	-	-	-	-
506.0	Bronchitis and pneumonitis Bronchite et pneumonie	M	-	-	-	-	-	-	-	-	-	-	-	-	-
		F	1	-	-	-	-	-	-	-	1	-	-	-	-
506.1	Acute pulmonary edema Oedème aigu du poumon	M	1	-	-	-	-	-	-	-	1	-	-	-	-
		F	-	-	-	-	-	-	-	-	-	-	-	-	-
507	Pneumonitis due to solids and liquids Pneumonie due aux solides et liquides	M	228	4	4	11	4	46	89	10	9	18	33	-	-
		F	185	3	1	7	3	36	72	10	6	18	29	-	-
507.0	Due to inhalation of food or vomit Due à l'inhalation de nourriture	M	228	4	4	11	4	46	89	10	9	18	33	-	-
		F	184	3	1	7	3	36	71	10	6	18	29	-	-
507.1	Due to inhalation of oils, essences Due à l'inhalation huiles et essence	M	-	-	-	-	-	-	-	-	-	-	-	-	-
		F	1	-	-	-	-	-	1	-	-	-	-	-	-
508	Respiratory conditions due to external agents, nec Affections respiratoires dues à des agents externes, nca	M	1	-	-	-	-	-	1	-	-	-	-	-	-
		F	1	-	-	-	-	-	1	-	-	-	-	-	-
508.0	Acute due to radiation Aiguës dues à l'irradiation	M	1	-	-	-	-	-	1	-	-	-	-	-	-
		F	1	-	-	-	-	-	1	-	-	-	-	-	-
TOTAL	(500-508)	M	283	4	4	17	5	64	112	10	10	21	36	-	-
TOTAL	(500-508)	F	188	3	1	7	3	36	73	10	7	19	29	-	-
OTHER DISEASES OF RESPIRATORY SYSTEM (510-519)															
AUTRES MALADIES DE L'APPAREIL RESPIRATOIRE (510-519)															
510	Empyema Empyème	M	17	-	-	1	1	4	6	1	-	1	3	-	-
		F	13	-	-	1	1	3	5	1	-	1	1	-	-
510.0	With fistula Avec fistule	M	3	-	-	-	-	-	1	-	-	1	1	-	-
		F	-	-	-	-	-	-	-	-	-	-	-	-	-
510.9	Without mention of fistula Sans mention de fistule	M	14	-	-	1	1	4	5	1	-	-	2	-	-
		F	13	-	-	1	1	3	5	1	-	1	1	-	-
511	Pleurisy Pleurésie	M	41	-	-	2	1	11	13	1	5	-	8	-	-
		F	42	1	-	2	1	18	15	1	1	-	3	-	-
511.0	Without mention of effusion or current tuberculosis Sans mention d'épanchement, ni de tuberculose	M	3	-	-	-	-	2	1	-	-	-	-	-	-
		F	8	1	-	-	-	6	1	-	-	-	-	-	-
511.8	Other non tuberculous effusion Autre épanchement non tuberculeux	M	-	-	-	-	-	-	-	-	-	-	-	-	-
		F	2	-	-	-	-	1	1	-	-	-	-	-	-
511.9	Unspecified pleural effusion Épanchement pleural, sans précision	M	38	-	-	2	1	9	12	1	5	-	8	-	-
		F	32	-	-	2	1	11	13	1	1	-	3	-	-
512	Pneumothorax Pneumothorax	M	14	-	-	-	1	-	7	3	1	1	1	-	-
		F	4	-	-	-	-	1	3	-	-	-	-	-	-
513	Abscess of lung and mediastinum Absès du poumon et du médiastin	M	21	1	-	-	1	4	9	-	1	1	4	-	-
		F	16	-	-	2	1	2	6	2	1	-	2	-	-
513.0	Abscess of lung Absès du poumon	M	21	1	-	-	1	4	9	-	1	1	4	-	-
		F	16	-	-	2	1	2	6	2	1	-	2	-	-
514	Pulmonary congestion and hypostasis Congestion pulmonaire hypostatique	M	33	1	-	2	10	2	5	3	5	3	2	-	-
		F	43	2	-	2	7	1	12	4	5	3	7	-	-
515	Postinflammatory pulmonary fibrosis Fibrose postinflammatoire du poumon	M	266	2	-	13	8	49	104	8	10	30	42	-	-
		F	186	-	-	4	8	41	88	5	4	16	20	-	-
516	Other alveolar pneumopathy Autres pneumopathies alvéolaires	M	55	-	1	5	-	8	22	2	-	5	12	-	-
		F	37	3	-	-	1	4	17	3	2	2	5	-	-

DECES SELON LA CAUSE ET LE SEXE PAR PROVINCE, ET SELON LA CAUSE, LE SEXE ET L'AGE POUR LE CANADA, 1991

AGE (YEARS) - AGE (ANNEES)																		INT. LIST			
00-01	01-04	05-09	10-14	15-19	20-24	25-29	30-34	35-39	40-44	45-49	50-54	55-59	60-64	65-69	70-74	75-79	80-84	85+	NS/ND	LISTE INT.	
-	-	-	-	-	-	-	-	-	-	-	-	-	-	2	-	-	2	-	-	M	500
-	-	-	-	-	-	-	-	-	-	-	-	-	-	-	-	-	-	-	-	F	
-	-	-	-	-	-	-	-	-	-	-	-	-	4	2	4	3	1	-	-	M	501
-	-	-	-	-	-	-	-	-	-	-	-	-	-	-	-	-	-	-	-	F	
-	-	-	-	-	-	-	1	-	-	-	-	1	2	4	5	5	3	10	-	M	502
-	-	-	-	-	-	-	-	-	-	-	-	-	-	-	-	-	-	-	-	F	
-	-	-	-	-	-	-	-	-	-	-	-	-	-	2	-	1	1	1	-	M	505
-	-	-	-	-	-	-	-	-	-	-	-	-	-	-	-	-	-	-	-	F	
1	-	-	1	-	-	-	-	-	-	-	-	-	-	-	-	-	-	-	-	M	506
-	-	-	-	-	-	-	-	-	-	-	-	-	-	-	-	-	-	-	-	F	
1	-	-	-	-	-	-	-	-	-	-	-	-	-	-	-	-	-	-	-	M	506.0
-	-	-	1	-	-	-	-	-	-	-	-	-	-	-	-	-	-	-	-	F	
-	-	-	1	1	1	1	3	6	2	4	4	5	7	21	24	39	51	60	-	M	507
-	-	-	-	-	-	-	1	1	1	2	2	2	1	10	9	26	37	91	-	F	
-	-	-	1	1	1	1	3	6	2	4	4	5	7	21	24	39	51	60	-	M	507.0
-	-	-	-	-	-	-	1	1	1	2	2	1	1	10	9	26	37	91	-	F	
-	-	-	-	-	-	-	-	-	-	-	-	1	-	-	-	-	-	-	-	M	507.1
-	-	-	-	-	-	-	-	-	-	-	-	-	-	-	-	-	-	-	-	F	
-	-	-	-	-	-	-	-	-	-	-	-	-	1	-	1	-	-	-	-	M	508
-	-	-	-	-	-	-	-	-	-	-	-	-	-	-	-	-	-	-	-	F	
-	-	-	-	-	-	-	-	-	-	-	-	-	1	-	1	-	-	-	-	M	508.0
-	-	-	1	1	1	1	3	6	2	4	4	6	13	31	34	48	58	71	-	F	
1	-	-	1	-	1	1	2	1	2	-	2	2	2	10	9	26	37	91	-	M	TOTAL
-	-	-	-	-	-	-	-	-	-	-	-	-	-	-	-	-	-	-	-	F	TOTAL
-	-	-	1	-	-	-	-	1	2	1	-	-	1	5	1	-	2	4	-	M	510
-	-	-	-	-	-	-	-	-	1	1	-	-	-	2	-	-	3	3	-	F	
-	-	-	-	-	-	-	-	1	1	-	-	-	-	1	-	-	-	-	-	M	510.0
-	-	-	1	-	-	-	-	-	1	1	-	-	1	4	1	-	2	4	-	F	
-	-	-	-	-	-	-	-	-	1	-	-	-	1	2	2	-	3	3	-	M	510.9
-	-	-	-	-	-	-	-	-	1	-	-	-	1	2	2	-	3	3	-	F	
-	-	-	-	-	-	-	-	1	-	2	-	2	3	3	2	5	5	19	-	M	511
-	-	-	-	-	-	-	-	-	-	-	-	2	3	3	7	2	5	21	-	F	
-	-	-	-	-	-	-	-	-	-	-	-	1	-	-	-	-	-	2	-	M	511.0
-	-	-	-	-	-	-	-	-	-	-	-	-	-	-	2	1	1	4	-	F	
-	-	-	-	-	-	-	-	-	-	-	-	-	-	-	-	1	-	1	-	M	511.8
-	-	-	-	-	-	-	-	-	-	2	-	1	3	3	2	5	5	17	-	F	
-	-	-	-	-	-	-	1	-	-	-	-	3	3	5	5	4	16	-	M	511.9	
-	-	-	-	-	-	-	-	-	-	-	-	-	-	4	1	1	5	3	-	F	
-	-	-	-	-	-	-	-	-	-	-	-	-	-	1	2	-	3	1	-	M	512
-	-	-	-	-	-	-	-	-	-	-	-	-	-	4	1	2	5	3	-	F	
-	-	-	-	-	1	-	-	-	1	2	-	2	4	2	2	3	2	1	-	M	513
-	-	-	-	-	-	-	-	-	-	-	-	-	-	2	2	2	5	3	-	F	
-	-	-	-	-	1	-	-	-	1	2	-	2	4	2	4	3	2	1	-	M	513.0
-	-	-	-	-	-	-	-	-	-	-	-	-	-	2	2	1	5	1	-	F	
1	1	-	-	2	-	2	1	-	-	3	2	-	1	2	-	4	8	6	-	M	514
-	-	-	-	-	-	-	1	-	-	-	1	-	1	2	1	6	6	24	-	F	
-	-	-	-	1	1	-	2	1	5	6	5	10	22	31	40	71	35	38	-	M	515
-	-	-	-	-	-	-	4	1	3	3	3	12	7	19	26	25	33	48	-	F	
1	2	-	-	1	-	-	1	-	-	4	1	2	2	6	13	6	7	9	-	M	516
1	-	-	-	1	-	-	-	-	3	1	1	3	1	2	5	7	8	4	-	F	

DEATHS FROM EACH CAUSE FOR PROVINCES BY SEX, AND CANADA BY SEX AND AGE, 1991

INT. LIST LISTE INT	CAUSE OF DEATH CAUSE DU DECES		PROVINCE OF RESIDENCE - PROVINCE DE RESIDENCE												
			CANADA	Nfld. T-N.	PEI. IPE.	N.S. N-E.	N.B. N-B.	QUE. QUE.	ONT. ONT.	MAN. MAN.	SASK. SASK.	ALTA. ALTA.	B-C. C-B.	YUKON YUKON	NWT. T-N-O
516.2	Pulmonary alveolar microlithiasis Microlithiase pulmonaire alvéolaire	M	1	-	-	-	-	-	1	-	-	-	-	-	-
		F	-	-	-	-	-	-	-	-	-	-	-	-	
516.3	Idiopathic fibrosing alveolitis Alvéolite fibrineuse idiopathique	M	30	-	1	2	-	5	11	2	-	-	9	-	
		F	27	3	-	-	-	2	12	3	2	1	4	-	
516.8	Other Autres	M	24	-	-	3	-	3	10	-	-	5	3	-	
		F	10	-	-	-	1	3	5	-	-	1	1	-	
518	Other diseases of lung Autres maladies du poumon	M	200	5	1	9	7	75	62	2	12	10	17	-	
		F	168	5	-	6	4	82	35	5	7	6	17	1	
518.0	Pulmonary collapse Collapsus pulmonaire	M	11	-	-	1	-	1	3	1	-	1	4	-	
		F	7	-	-	-	-	2	2	-	-	-	3	-	
518.1	Interstitial emphysema Emphysème pulmonaire interstitiel	M	2	-	-	-	-	-	1	-	1	-	-	-	
		F	-	-	-	-	-	-	-	-	-	-	-	-	
518.3	Pulmonary eosinophilia Eosinophilie pulmonaire	M	3	-	-	-	-	-	2	-	-	-	1	-	
		F	3	-	-	-	-	-	1	-	-	-	-	-	
518.4	Acute oedema of lung, unspecified Oedème aigu du poumon, sans précision	M	23	-	1	-	2	13	3	-	2	-	2	-	
		F	21	-	-	-	2	13	4	-	1	-	1	-	
518.5	Insufficiency post trauma and surgery Insuffisance post trauma et chirurgie	M	35	-	-	2	-	5	17	1	3	2	5	-	
		F	27	-	-	3	-	6	10	2	1	1	4	-	
518.8	Other, nec Autres, nca	M	126	5	-	6	5	56	36	-	6	7	5	-	
		F	110	5	-	3	2	61	17	2	5	5	9	1	
519	Other diseases of respiratory system Autres maladies, appareil respiratoire	M	63	3	-	2	3	19	18	1	2	6	9	-	
		F	76	3	-	4	2	16	16	1	6	10	18	-	
519.0	Tracheostomy malfunction Mauvais fonctionnement trachéostomie	M	1	-	-	-	-	-	-	-	-	-	1	-	
		F	1	-	-	-	-	-	-	-	-	-	1	-	
519.1	Of trachea and bronchus, nec De la trachée et des bronches, nca	M	14	-	-	-	1	12	-	-	-	-	1	-	
		F	14	1	-	-	-	8	3	-	1	1	-	-	
519.2	Mediastinitis Médiastinite	M	3	-	-	-	-	1	1	-	-	1	-	-	
		F	-	-	-	-	-	-	-	-	-	-	-	-	
519.3	Other diseases of mediastinum, nec Autres maladies du médiastin, nca	M	-	-	-	-	-	-	-	-	-	-	-	-	
		F	1	-	-	-	-	-	-	-	1	-	-	-	
519.4	Disorders of diaphragm Maladies du diaphragme	M	-	-	-	-	-	-	-	-	-	-	-	-	
		F	2	-	-	-	-	-	1	-	-	1	-	-	
519.8	Other, nec Autres, nca	M	40	3	-	2	1	6	16	1	1	4	6	-	
		F	49	2	-	3	1	8	9	1	4	8	13	-	
519.9	Unspecified Sans précision	M	5	-	-	-	1	-	1	-	1	1	1	-	
		F	9	-	-	1	1	-	3	-	-	-	4	-	
TOTAL	(510-519)	M	710	12	2	34	32	172	246	21	36	57	98	-	
TOTAL	(510-519)	F	585	14	-	21	25	168	197	22	26	38	73	1	
TOTAL	(460-519)	M	9638	182	68	412	253	2390	3398	464	448	782	1220	6	
TOTAL	(460-519)	F	7167	139	50	278	187	1619	2774	372	277	490	967	14	

IX. DISEASES OF THE DIGESTIVE SYSTEM (520-579)
IX. MALADIES DE L'APPAREIL DIGESTIF (520-579)

DISEASES OF ORAL CAVITY, SALIVARY GLANDS AND JAWS (520-529)
MALADIES DE CAVITÉ BUCCALE, GLANDES SALIVAIRES ET MAXILLAIRES (520-529)

522	Diseases of pulp and periapical tissues Maladies, pulpe et tissus périapicaux	M	-	-	-	-	-	-	-	-	-	-	-	-
		F	1	-	-	-	-	-	1	-	-	-	-	-
522.5	Periapical abscess without sinus Absès périapical sans fistule	M	-	-	-	-	-	-	-	-	-	-	-	-
		F	1	-	-	-	-	-	1	-	-	-	-	-
528	Diseases of the oral soft tissues Maladie des tissus mous de la bouche	M	1	-	-	-	-	-	-	-	1	-	-	-
		F	2	-	-	-	-	1	-	1	-	-	-	-
528.0	Stomatitis Stomatite	M	-	-	-	-	-	-	-	-	-	-	-	-
		F	1	-	-	-	-	1	-	-	-	-	-	-
528.3	Cellulitis and abscess Phlegmon et abcès	M	-	-	-	-	-	-	-	-	-	-	-	-
		F	1	-	-	-	-	-	-	1	-	-	-	-
528.9	Other and unspecified Autres et sans précision	M	1	-	-	-	-	-	-	-	1	-	-	-
		F	-	-	-	-	-	-	-	-	-	-	-	-
TOTAL	(520-529)	M	1	-	-	-	-	-	-	-	1	-	-	-
TOTAL	(520-529)	F	3	-	-	-	-	1	1	1	-	-	-	-

DECES SELON LA CAUSE ET LE SEXE PAR PROVINCE, ET SELON LA CAUSE, LE SEXE ET L'AGE POUR LE CANADA, 1991

AGE (YEARS) - AGE (ANNEES)

INT. LIST

00-01 01-04 05-09 10-14 15-19 20-24 25-29 30-34 35-39 40-44 45-49 50-54 55-59 60-64 65-69 70-74 75-79 80-84 85+ NS/ND LISTE INT.

-	-	-	-	-	-	-	1	-	-	-	-	-	-	-	-	-	-	-	-	-	M	516.2
-	-	-	-	1	-	-	-	-	-	2	-	1	1	5	5	4	4	7	-	-	M	516.3
-	-	-	1	-	-	-	-	-	1	-	1	3	1	2	5	5	7	1	-	-	F	516.3
1	2	-	-	-	-	-	-	-	-	2	2	1	1	1	8	2	3	2	-	-	M	516.8
1	-	-	-	-	-	-	-	-	-	1	-	-	-	-	-	-	1	3	-	-	F	516.8
2	1	-	1	1	-	-	4	3	2	3	2	11	14	23	31	29	33	40	-	-	M	518
-	-	-	-	-	2	-	-	5	3	2	2	8	8	20	11	27	28	52	-	-	F	518
-	-	-	-	-	1	-	-	-	-	-	-	2	-	-	2	2	2	3	-	-	M	518.0
-	-	-	-	-	-	-	-	1	-	-	-	1	-	-	1	1	1	1	-	-	F	518.0
-	-	-	-	-	-	-	-	-	-	-	-	-	-	-	1	-	-	-	-	-	M	518.1
-	-	-	-	-	-	-	-	-	-	-	-	-	-	-	-	-	-	-	-	-	F	518.1
-	-	-	-	-	-	-	-	-	1	-	-	-	-	-	-	1	1	1	-	-	M	518.3
-	-	-	-	-	-	-	-	-	-	-	-	-	-	-	-	1	1	1	-	-	F	518.3
-	-	-	-	-	-	-	3	-	-	1	-	2	3	4	1	2	3	4	-	-	M	518.4
-	-	-	-	-	-	-	-	-	1	1	-	2	1	2	-	3	5	7	-	-	F	518.4
-	-	-	1	1	-	-	1	2	2	2	2	4	1	6	4	6	2	1	-	-	M	518.5
-	-	-	-	-	1	-	-	-	3	1	1	4	4	6	6	6	1	1	-	-	F	518.5
2	1	-	-	-	-	-	-	1	-	-	-	3	10	12	24	17	25	31	-	-	M	518.8
-	-	-	-	-	-	-	-	3	-	-	1	4	3	12	8	16	21	42	-	-	F	518.8
2	1	-	-	-	-	1	-	-	1	1	2	1	3	5	13	7	10	20	-	-	M	519
1	3	-	-	-	-	-	1	-	1	-	1	3	4	5	3	12	9	33	-	-	F	519
1	-	-	-	-	-	-	-	-	-	-	-	-	-	-	-	-	-	-	-	-	M	519.0
-	-	-	-	-	-	-	-	-	1	-	-	-	-	-	-	-	-	-	-	-	F	519.0
1	-	-	-	-	-	1	-	-	-	1	-	2	-	1	4	2	-	2	-	-	M	519.1
-	1	-	-	-	-	-	-	-	-	-	1	2	2	2	1	2	3	2	-	-	F	519.1
-	-	-	-	-	-	-	-	-	-	-	-	-	-	-	1	1	1	-	-	-	M	519.2
-	-	-	-	-	-	-	-	-	-	-	-	-	-	-	-	-	-	-	-	-	F	519.2
-	-	-	-	-	-	-	1	-	-	-	-	-	-	-	-	-	-	-	-	-	M	519.3
-	-	-	-	-	-	-	-	-	-	-	-	-	-	-	-	-	-	-	-	-	F	519.3
-	-	-	-	-	-	-	-	-	-	-	-	-	-	-	-	-	-	-	-	-	M	519.4
1	-	-	-	-	-	-	-	-	-	-	-	-	-	1	-	-	-	-	-	-	F	519.4
-	1	-	-	-	-	-	-	-	-	-	1	-	1	2	1	7	1	16	-	-	M	519.8
-	2	-	-	-	-	-	-	-	-	-	-	1	2	1	8	2	4	30	-	-	F	519.8
-	-	-	-	-	-	-	-	-	-	-	-	-	-	-	-	3	2	2	-	-	M	519.9
-	-	-	-	-	-	-	-	-	-	-	-	-	-	1	-	5	1	1	-	-	F	519.9
6	5	-	1	4	3	8	5	11	22	12	28	50	77	105	126	107	140	-	-	M	TOTAL	
3	3	-	1	2	4	5	8	11	6	8	11	24	55	58	82	97	189	-	-	F	TOTAL	
30	24	6	11	15	13	18	25	33	43	86	100	224	500	889	1387	1855	1891	2488	-	-	M	TOTAL
26	10	3	9	10	11	13	26	29	41	41	68	152	268	498	687	1078	1273	2923	1	F	TOTAL	
-	-	-	-	-	-	-	-	-	-	-	-	-	-	-	-	-	-	1	-	-	M	522
-	-	-	-	-	-	-	-	-	-	-	-	-	-	-	-	-	-	-	-	-	F	522
-	-	-	-	-	-	-	-	-	-	-	-	-	-	-	-	-	-	1	-	-	M	522.5
-	-	-	-	-	-	-	-	-	-	-	-	-	-	-	-	-	-	-	-	-	F	522.5
-	-	-	-	-	-	-	-	-	-	-	-	-	-	-	-	1	-	-	-	-	M	528
-	-	-	-	-	-	-	-	-	-	-	-	-	-	-	-	-	-	1	-	-	F	528
-	-	-	-	-	-	-	-	-	-	-	-	-	-	-	-	1	-	-	-	-	M	528.0
-	-	-	-	-	-	-	-	-	-	-	-	-	-	-	-	-	-	-	-	-	F	528.0
-	-	-	-	-	-	-	-	-	-	-	-	-	-	-	-	-	-	-	-	-	M	528.3
-	-	-	-	-	-	-	-	-	-	-	-	-	-	-	-	-	-	1	-	-	F	528.3
-	-	-	-	-	-	-	-	-	-	-	-	-	-	-	-	-	-	1	-	-	M	528.9
-	-	-	-	-	-	-	-	-	-	-	-	-	-	-	-	-	-	-	-	-	F	528.9
-	-	-	-	-	-	-	-	-	-	-	-	-	-	-	-	1	-	-	-	-	M	TOTAL
-	-	-	-	-	-	-	-	-	-	-	-	-	-	-	-	-	2	-	-	-	F	TOTAL

DEATHS FROM EACH CAUSE FOR PROVINCES BY SEX, AND CANADA BY SEX AND AGE, 1991

PROVINCE OF RESIDENCE - PROVINCE DE RESIDENCE

INT. LIST LISTE INT	CAUSE OF DEATH CAUSE DU DECES		CANADA	Nfld. T-N.	PEI. IPE.	N.S. N-E.	N.B. N-B.	QUE. QUE.	ONT. ONT.	MAN. MAN.	SASK. SASK.	ALTA. ALTA.	B-C. C-B.	YUKON YUKON	NWT. T.N-O
DISEASES OF OESOPHAGUS, STOMACH AND DUODENUM (530-537)															
MALADIES DE L'OESOPHAGE, DE L'ESTOMAC ET DU DUODENUM (530-537)															
530	Diseases of esophagus Maladies de l'oesophage	M	83	3	1	3	4	11	30	5	3	7	16	-	-
		F	92	1	1	3	2	8	37	4	6	11	19	-	-
530.0	Achalasia and cardiospasm Achalasie et cardiospasme	M	2	-	-	-	-	2	-	-	-	-	-	-	-
		F	5	-	-	-	1	-	3	-	-	-	-	-	-
530.1	Oesophagitis Oesophagite	M	14	-	-	-	-	2	5	1	1	-	5	-	-
		F	27	-	-	1	1	1	12	-	1	3	8	-	-
530.2	Ulcer Ulcère	M	4	-	-	-	-	-	3	-	-	-	1	-	-
		F	5	-	-	-	-	-	3	1	-	1	-	-	-
530.3	Stricture and stenosis Sténose	M	18	-	-	1	2	2	8	2	-	1	2	-	-
		F	23	1	1	1	-	4	4	2	4	2	4	-	-
530.4	Perforation Perforation	M	14	1	-	1	-	1	5	2	-	1	3	-	-
		F	7	-	-	-	-	1	4	-	-	1	1	-	-
530.5	Dyskinesia Dyskinésie	M	3	-	-	-	-	1	-	-	1	1	-	-	-
		F	2	-	-	-	-	-	-	-	-	-	2	-	-
530.6	Diverticulum acquired Diverticule acquis	M	5	-	-	-	-	-	3	-	-	1	1	-	-
		F	3	-	-	-	-	1	1	1	-	-	-	-	-
530.7	Mallory-weiss syndrome Syndrome de Mallory-Weiss	M	5	-	1	-	-	1	-	-	-	2	1	-	-
		F	3	-	-	-	-	-	1	-	1	1	-	-	-
530.8	Other Autres	M	9	1	-	1	1	1	2	-	1	-	2	-	-
		F	14	-	-	1	-	1	7	-	-	3	2	-	-
530.9	Unspecified Sans précision	M	9	1	-	-	1	1	4	-	-	1	1	-	-
		F	3	-	-	-	-	-	2	-	-	-	1	-	-
531	Gastric ulcer Ulcère de l'estomac	M	106	4	1	4	3	23	35	5	5	9	16	-	1
		F	110	2	-	3	2	20	36	7	10	11	19	-	-
531.0	Acute with haemorrhage Aigu avec hémorragie	M	-	-	-	-	-	-	-	-	-	-	-	-	-
		F	2	-	-	-	-	1	-	-	1	-	-	-	-
531.1	Acute with perforation Aigu avec perforation	M	-	-	-	-	-	-	-	-	-	-	-	-	-
		F	1	-	-	-	-	-	-	-	-	-	1	-	-
531.4	Chronic or nos with haemorrhage Chronique ou sai avec hémorragie	M	64	1	-	2	2	13	22	4	4	6	10	-	-
		F	60	2	-	-	-	12	22	5	5	6	8	-	-
531.5	Chronic or nos with perforation Chronique ou sai avec perforation	M	19	3	1	1	-	4	6	1	-	1	2	-	-
		F	33	-	-	2	2	6	8	2	2	5	6	-	-
531.6	Chronic or nos with haemorrhage and perforation Chronique ou sai avec hémorragie et perforation	M	5	-	-	-	-	3	-	-	-	2	-	-	-
		F	6	-	-	-	-	-	2	-	1	-	3	-	-
531.9	Nos, without mention of haemorrhage or perforation Sai, sans mention d'hémorragie ni de perforation	M	18	-	-	1	1	3	7	-	1	-	4	-	1
		F	8	-	-	1	-	1	4	-	1	-	1	-	-
532	Duodenal ulcer Ulcère du duodénum	M	128	2	-	3	7	22	53	2	11	11	17	-	-
		F	101	1	2	1	1	11	42	6	8	14	15	-	-
532.1	Acute with perforation Aigu avec perforation	M	-	-	-	-	-	-	-	-	-	-	-	-	-
		F	1	-	-	-	-	1	-	-	-	-	-	-	-
532.4	Chronic or nos with haemorrhage Chronique ou sai avec hémorragie	M	72	-	-	-	2	12	32	1	7	7	11	-	-
		F	38	1	2	-	1	3	14	3	2	7	5	-	-
532.5	Chronic or nos with perforation Chronique ou sai avec perforation	M	41	1	-	-	4	9	15	1	4	4	3	-	-
		F	49	-	-	1	-	3	25	1	4	7	8	-	-
532.6	Chronic or nos with haemorrhage and perforation Chronique ou sai avec hémorragie et perforation	M	7	-	-	2	-	-	4	-	-	-	1	-	-
		F	3	-	-	-	-	1	-	-	1	-	1	-	-
532.7	Chronic without mention of haemorrhage or perforation Chronique sans mention d'hémorragie ni de perforation	M	-	-	-	-	-	-	-	-	-	-	-	-	-
		F	1	-	-	-	-	-	1	-	-	-	-	-	-
532.9	Nos, without mention of haemorrhage or perforation Sai, sans mention d'hémorragie ni de perforation	M	8	1	-	1	1	1	2	-	-	-	2	-	-
		F	9	-	-	-	-	3	2	2	1	-	1	-	-
533	Peptic ulcer, site unspecified Ulcère digestif de siège non précisé	M	76	1	3	3	2	22	24	3	2	8	8	-	-
		F	81	4	1	6	2	27	21	1	3	7	9	-	-

DECES SELON LA CAUSE ET LE SEXE PAR PROVINCE, ET SELON LA CAUSE, LE SEXE ET L'AGE POUR LE CANADA, 1991

AGE (YEARS) - AGE (ANNEES)

INT. LIST

00-01 01-04 05-09 10-14 15-19 20-24 25-29 30-34 35-39 40-44 45-49 50-54 55-59 60-64 65-69 70-74 75-79 80-84 85+ NS/ND LISTE INT.

-	1	1	-	1	-	-	-	-	-	2	2	5	4	11	7	12	15	22	-	M	530
-	1	-	-	-	1	-	2	1	1	2	-	1	2	7	8	11	18	37	-	F	
-	-	-	-	-	-	-	-	-	1	-	-	-	-	-	-	1	1	-	-	M	530.0
-	-	-	-	-	-	-	-	-	-	-	-	-	-	-	-	-	1	3	-	F	
-	1	-	-	-	-	-	-	-	1	-	1	-	1	2	-	5	-	3	-	M	530.1
-	1	-	-	-	-	-	-	1	-	1	-	-	-	2	3	4	3	12	-	F	
-	-	-	-	-	-	-	-	-	-	-	-	-	-	1	-	-	-	3	-	M	530.2
-	-	-	-	-	-	-	-	-	-	-	-	-	-	-	-	1	2	2	-	F	
-	-	-	-	-	-	-	-	-	-	-	1	-	-	3	2	1	2	9	-	M	530.3
-	-	-	-	-	-	-	-	-	-	-	-	-	-	-	2	3	5	13	-	F	
-	-	-	-	-	-	-	-	-	-	-	1	-	1	1	2	-	2	3	-	M	530.4
-	-	-	-	-	-	-	-	-	-	-	-	1	1	2	2	-	7	2	-	F	
-	-	1	-	-	-	-	-	-	-	-	-	-	-	-	-	1	1	-	-	M	530.5
-	-	-	-	-	-	-	-	-	-	-	-	-	-	-	-	-	-	2	-	F	
-	-	-	-	-	-	-	-	-	-	-	-	-	1	-	-	-	2	3	-	M	530.6
-	-	-	-	-	-	-	-	-	-	-	-	-	-	-	-	-	-	3	-	F	
-	-	-	-	-	1	-	1	-	-	1	-	-	1	-	1	2	-	-	-	M	530.7
-	-	-	-	-	-	-	-	-	-	-	-	-	-	1	-	-	-	-	-	F	
-	-	-	-	1	-	-	1	-	-	-	1	3	-	1	-	1	1	1	-	M	530.8
-	-	-	-	-	-	-	-	-	-	-	1	1	1	3	1	1	3	2	-	F	
-	-	-	-	-	-	-	-	-	-	-	-	-	-	1	3	2	1	1	-	M	530.9
-	-	-	-	-	-	-	-	-	-	-	-	-	-	1	-	-	2	-	-	F	
-	-	-	-	-	-	1	1	-	1	1	5	3	5	11	18	13	13	14	22	M	531
-	-	-	-	-	-	-	1	1	1	1	1	2	2	4	8	10	21	25	34	F	
-	-	-	-	-	-	-	-	-	-	-	-	-	-	-	-	-	-	-	-	M	531.0
-	-	-	-	-	-	-	-	-	-	-	-	-	-	-	-	-	-	-	-	F	
-	-	-	-	-	-	-	-	-	-	-	-	-	-	-	-	-	-	-	-	M	531.1
-	-	-	-	-	-	-	-	-	-	-	-	-	-	-	-	-	-	-	-	F	
-	-	-	-	-	-	1	-	1	1	1	2	2	7	11	7	10	8	14	14	M	531.4
-	-	-	-	-	-	-	1	-	1	1	2	1	3	3	4	11	14	19	19	F	
-	-	-	-	-	-	-	-	-	-	3	1	1	1	3	4	2	2	2	-	M	531.5
-	-	-	-	-	-	-	-	-	1	-	-	1	-	4	4	6	7	10	-	F	
-	-	-	-	-	-	-	-	-	-	-	-	-	-	2	1	-	1	1	-	M	531.6
-	-	-	-	-	-	-	-	-	-	-	-	-	2	1	-	1	2	1	-	F	
-	-	-	-	-	-	-	-	-	-	1	-	2	1	3	2	1	3	5	-	M	531.9
-	-	-	-	-	-	-	-	-	-	-	-	-	-	1	-	2	1	4	-	F	
-	-	-	-	-	1	-	-	3	3	3	5	7	7	21	17	17	19	25	-	M	532
-	-	-	-	-	-	1	-	1	1	-	3	2	8	10	13	13	17	32	-	F	
-	-	-	-	-	-	-	-	-	-	-	-	-	-	-	-	-	-	-	-	M	532.1
-	-	-	-	-	-	-	-	-	-	-	-	-	-	-	1	-	-	-	-	F	
-	-	-	-	-	1	-	-	1	2	3	3	3	6	10	8	11	9	15	-	M	532.4
-	-	-	-	-	-	1	-	1	-	-	1	1	2	1	2	8	7	15	-	F	
-	-	-	-	-	-	-	-	2	1	-	2	3	1	5	6	4	7	9	-	M	532.5
-	-	-	-	-	-	-	-	-	1	-	3	-	1	7	7	5	7	14	-	F	
-	-	-	-	-	-	-	-	-	-	-	-	-	1	-	2	3	1	-	-	M	532.6
-	-	-	-	-	-	-	-	-	-	-	-	-	-	1	-	-	-	-	-	F	
-	-	-	-	-	-	-	-	-	-	-	-	-	-	-	-	-	-	-	-	M	532.7
-	-	-	-	-	-	-	-	-	-	-	-	-	-	-	-	-	1	-	-	F	
-	-	-	-	-	-	-	-	-	-	-	-	-	-	3	-	1	3	1	-	M	532.9
-	-	-	-	-	-	-	-	-	-	-	-	1	-	2	1	-	2	3	-	F	
-	-	-	-	-	1	-	-	-	1	-	2	5	6	6	9	9	16	21	-	M	533
-	-	-	-	-	-	-	-	-	-	2	2	2	3	2	11	12	13	34	-	F	

DEATHS FROM EACH CAUSE FOR PROVINCES BY SEX, AND CANADA BY SEX AND AGE, 1991

INT.LIST LISTE INT	CAUSE OF DEATH CAUSE DU DECES		CANADA	PROVINCE OF RESIDENCE - PROVINCE DE RESIDENCE											
				Nfld. T-N.	PEI. IPE.	N.S. N-E.	N.B. N-B.	QUE. QUE.	ONT. ONT.	MAN. MAN.	SASK. SASK.	ALTA. ALTA.	B-C. C-B.	YUKON YUKON	NWT. T-N-O
533.4	Chronic or nos with hæmorrhage Chronique ou sai avec hémorragie	M F	47 43	1 1	- -	2 5	1 -	12 13	17 11	2 -	1 1	5 6	6 6	- -	- -
533.5	Chronic or nos with perforation Chronique ou sai avec perforation	M F	14 20	- 1	3 -	- -	- 2	5 8	2 5	1 1	- 1	2 1	1 1	- -	- -
533.6	Chronic or nos with hæmorrhage and perforation Chronique ou sai avec hémorragie et perforation	M F	1 2	- -	- -	- -	- -	1 -	- 1	- -	- -	- -	- 1	- -	- -
533.9	Nos, without mention of hæmorrhage or perforation Sai, sans mention d'hémorragie ni de perforation	M F	14 16	- 2	- 1	1 1	1 -	4 6	5 4	- -	1 1	1 -	1 1	- -	- -
534	Gastrojejunal ulcer Ulcère gastro-jéjunal	M F	4 2	- -	- -	- -	- -	1 -	- -	- -	- -	1 1	2 1	- -	- -
534.4	Chronic or nos with hæmorrhage Chronique ou sai avec hémorragie	M F	1 2	- -	- -	- -	- -	- -	- -	- -	- -	- 1	1 1	- -	- -
534.5	Chronic or nos with perforation Chronique ou sai avec perforation	M F	2 -	- -	- -	- -	- -	1 -	- -	- -	- -	- -	1 -	- -	- -
534.6	Chronic or nos with hæmorrhage and perforation Chronique ou sai avec hémorragie et perforation	M F	1 -	- -	- -	- -	- -	- -	- -	- -	- -	1 -	- -	- -	- -
535	Gastritis and duodenitis Gastrite et duodénite	M F	47 35	1 -	1 -	3 2	- 1	15 7	11 16	2 -	1 1	3 -	9 8	1 -	- -
535.0	Acute gastritis Gastrite aiguë	M F	5 4	- -	- -	1 -	- -	1 -	1 3	- -	1 1	- -	- -	1 -	- -
535.1	Atrophic gastritis Gastrite atrophique	M F	1 2	- -	- -	- -	- -	- -	- -	- -	- -	- -	1 2	- -	- -
535.3	Alcoholic gastritis Gastrite alcoolique	M F	5 1	1 -	1 -	- -	- -	1 -	1 1	- -	- -	1 -	- -	- -	- -
535.4	Other gastritis Autres gastrites	M F	4 3	- -	- -	1 -	- -	- 1	- 1	- -	- -	2 -	1 1	- -	- -
535.5	Gastritis and gastroduodenitis nos Gastrite et gastro-duodénite sai	M F	32 25	- -	- -	1 2	- 1	13 6	9 11	2 -	- -	- -	7 5	- -	- -
536	Disorders of function of stomach Troubles fonctionnels de l'estomac	M F	10 8	- 1	- -	2 1	2 1	2 2	4 1	1 1	- 1	- -	- -	- -	- -
536.1	Acute dilatation of stomach Dilatation aiguë de l'estomac	M F	1 1	- -	- -	- -	- -	- -	1 -	- 1	- -	- -	- -	- -	- -
536.8	Other Autres	M F	5 5	- 1	- -	2 1	1 1	2 -	3 -	- -	- -	- -	- -	- -	- -
536.9	Unspecified Sans précision	M F	4 2	- -	- -	- -	2 -	- -	- 1	2 -	- 1	- -	- -	- -	- -
537	Other disorders of stomach and duodenum Autres maladies estomac et duodénum	M F	25 26	1 -	- -	1 -	- 3	9 6	8 12	- -	2 1	3 1	1 2	- -	- -
537.0	Adult hypertrophic pyloric stenosis Sténose pylorique de l'adulte	M F	1 7	- -	- -	1 -	- 1	- -	- 5	- -	- -	- -	- 1	- -	- -
537.4	Fistula Fistule	M F	2 2	- -	- -	- -	- -	1 1	- 1	- -	- -	1 -	1 -	- -	- -
537.8	Other Autres	M F	8 9	- 1	- -	- -	- 1	2 2	4 3	- -	1 1	1 -	- 1	- -	- -
537.9	Unspecified Sans précision	M F	14 8	1 -	- -	- -	- 1	7 3	4 3	- -	1 -	1 1	- -	- -	- -
TOTAL	(530-537)	M	479	12	6	19	18	103	165	19	24	42	69	1	1
TOTAL	(530-537)	F	455	10	4	16	12	81	165	19	30	45	73	-	-
APPENDICITIS (540-543) APPENDICITE (540-543)															
540	Acute appendicitis Appendicite aiguë	M F	24 14	- -	- -	2 1	- -	7 4	7 5	- -	2 2	2 -	4 2	- -	- -
540.0	With generalized peritonitis Avec péritonite généralisée	M F	21 9	- -	- -	2 -	- -	7 2	4 4	- -	2 2	2 -	4 1	- -	- -
540.1	With peritoneal abscess Avec abcès péritonéal	M F	2 2	- -	- -	- -	- -	- -	2 1	- -	- -	- -	- 1	- -	- -

DECES SELON LA CAUSE ET LE SEXE PAR PROVINCE, ET SELON LA CAUSE, LE SEXE ET L'AGE POUR LE CANADA, 1991

AGE (YEARS) - AGE (ANNEES)

INT. LIST

00-01 01-04 05-09 10-14 15-19 20-24 25-29 30-34 35-39 40-44 45-49 50-54 55-59 60-64 65-69 70-74 75-79 80-84 85+ NS/ND LISTE INT.

-	-	-	-	-	-	-	-	-	-	-	2	3	3	3	5	6	13	12	-	M	533.4	
-	-	-	-	-	-	-	-	-	-	-	1	-	3	1	6	5	7	22	-	F	533.4	
-	-	-	-	-	-	-	-	-	1	-	-	1	1	3	1	2	2	5	-	M	533.5	
-	-	-	-	-	-	-	-	-	-	-	-	-	-	2	1	6	2	6	-	F	533.5	
-	-	-	-	-	-	-	-	-	-	1	-	-	-	-	1	-	-	-	-	M	533.6	
-	-	-	-	-	-	-	-	-	-	-	-	-	-	-	1	-	-	-	-	F	533.6	
-	-	-	-	-	1	-	-	-	-	-	1	1	2	-	3	2	1	4	4	-	M	533.9
-	-	-	-	-	-	-	-	-	-	1	1	1	-	-	2	1	4	6	-	F	533.9	
-	-	-	-	-	-	-	-	-	-	-	-	2	-	1	-	1	-	-	-	M	534	
-	-	-	-	-	-	-	-	-	-	-	-	-	-	-	-	1	-	1	-	F	534	
-	-	-	-	-	-	-	-	-	-	-	-	-	-	-	-	-	1	-	-	M	534.4	
-	-	-	-	-	-	-	-	-	-	-	-	-	-	-	-	1	-	1	-	F	534.4	
-	-	-	-	-	-	-	-	-	-	-	-	2	-	-	-	-	-	-	-	M	534.5	
-	-	-	-	-	-	-	-	-	-	-	-	-	-	-	-	-	-	-	-	F	534.5	
-	-	-	-	-	-	-	-	-	-	-	-	-	-	1	-	-	-	-	-	M	534.6	
-	-	-	-	-	-	-	-	-	-	-	-	-	-	-	-	-	-	-	-	F	534.6	
-	-	-	-	-	-	-	-	2	-	1	3	4	5	7	5	6	4	10	-	M	535	
-	-	-	-	-	-	-	-	1	-	1	3	4	5	1	3	5	4	16	-	F	535	
-	-	-	-	-	-	-	-	-	-	-	1	1	1	1	-	-	-	3	-	M	535.0	
-	-	-	-	-	-	-	-	-	-	-	-	-	-	-	-	-	-	-	-	F	535.0	
-	-	-	-	-	-	-	-	-	-	-	1	-	-	-	-	-	1	1	-	M	535.1	
-	-	-	-	-	-	-	-	-	-	-	-	-	-	-	-	-	-	-	-	F	535.1	
-	-	-	-	-	-	-	-	1	-	-	-	-	1	1	1	1	-	-	-	M	535.3	
-	-	-	-	-	-	-	-	-	-	-	-	-	-	-	1	-	-	-	-	F	535.3	
-	-	-	-	-	-	-	-	1	-	-	-	-	1	-	-	1	1	-	-	M	535.4	
-	-	-	-	-	-	-	-	-	-	-	-	-	-	1	-	1	2	-	-	F	535.4	
-	-	-	-	-	-	-	-	-	-	1	1	3	2	5	3	4	3	10	-	M	535.5	
-	-	-	-	-	-	-	-	1	-	1	3	-	-	1	2	4	1	12	-	F	535.5	
-	-	-	-	-	-	-	-	-	-	-	-	-	1	-	2	1	2	1	-	M	536	
-	-	-	-	-	-	-	-	-	-	-	-	-	-	2	1	1	2	2	-	F	536	
-	-	-	-	-	-	-	-	-	-	-	-	-	-	-	-	1	-	-	-	M	536.1	
-	-	-	-	-	-	-	-	-	-	-	-	-	-	-	-	-	1	-	-	F	536.1	
-	-	-	-	-	-	-	-	-	-	-	-	-	1	-	2	-	1	1	-	M	536.8	
-	-	-	-	-	-	-	-	-	-	-	-	-	-	2	-	-	-	2	-	F	536.8	
-	-	-	-	-	-	-	-	-	-	-	-	-	-	1	1	1	1	-	-	M	536.9	
-	-	-	-	-	-	-	-	-	-	-	-	-	-	-	-	1	1	-	-	F	536.9	
-	-	-	-	-	-	-	-	-	1	-	3	3	3	4	2	5	3	2	-	M	537	
-	-	-	-	-	-	-	-	-	-	-	-	-	-	-	-	5	6	11	-	F	537	
-	-	-	-	-	-	-	-	-	-	-	-	-	-	1	-	-	-	-	-	M	537.0	
-	-	-	-	-	-	-	-	-	-	-	-	-	-	-	-	2	-	5	-	F	537.0	
-	-	-	-	-	-	-	-	-	-	-	-	-	1	-	-	-	1	-	-	M	537.4	
-	-	-	-	-	-	-	-	-	-	-	-	-	-	-	-	-	1	-	-	F	537.4	
-	-	-	-	-	-	-	-	1	-	-	1	-	-	-	3	2	2	2	-	M	537.8	
-	-	-	-	-	-	-	-	-	-	-	-	-	-	-	1	2	2	4	-	F	537.8	
-	-	-	-	-	-	-	-	-	-	-	3	2	2	3	2	2	3	2	-	M	537.9	
-	-	-	-	-	-	-	-	-	-	-	-	-	-	-	-	-	-	-	-	F	537.9	
-	1	1	-	1	2	-	1	5	5	11	18	31	36	70	54	66	74	103	-	M	TOTAL	
-	1	-	-	-	1	2	2	4	4	6	10	8	21	30	45	69	85	167	-	F	TOTAL	
-	-	-	-	1	3	1	-	2	-	-	-	-	2	1	2	5	5	3	-	M	540	
-	-	-	-	-	-	-	-	-	-	-	-	-	1	1	1	3	2	4	-	F	540	
-	-	-	-	2	1	-	2	-	-	-	-	-	1	1	1	5	5	2	-	M	540.0	
-	-	-	-	-	-	-	-	-	-	-	-	-	-	-	-	3	1	1	-	F	540.0	
-	-	-	-	-	-	-	-	-	-	-	-	-	-	-	1	-	-	1	-	M	540.1	
-	-	-	-	-	-	-	-	-	-	-	-	-	-	-	-	-	-	2	-	F	540.1	

DECES SELON LA CAUSE ET LE SEXE PAR PROVINCE, ET SELON LA CAUSE, LE SEXE ET L'AGE POUR LE CANADA, 1991

AGE (YEARS) - AGE (ANNEES)																		INT. LIST		
00-01	01-04	05-09	10-14	15-19	20-24	25-29	30-34	35-39	40-44	45-49	50-54	55-59	60-64	65-69	70-74	75-79	80-84	85+	NS/ND	LISTE INT.
-	-	-	1	1	-	-	-	-	-	-	-	-	-	-	-	-	1	1	- M	540.9
-	-	-	-	1	-	-	-	-	1	-	-	-	-	1	1	1	-	-	- F	541
-	-	-	1	4	1	-	2	-	1	-	-	1	2	2	2	5	5	3	- M	TOTAL
-	-	-	1	1	-	-	-	-	-	-	-	1	1	2	2	4	2	4	- F	TOTAL
-	-	-	-	-	-	-	-	-	-	-	-	1	-	3	4	3	4	5	- M	550
-	-	-	-	-	-	-	-	-	-	-	-	-	-	-	-	1	-	-	- F	550.0
-	-	-	-	-	-	-	-	-	-	-	-	1	-	1	3	1	3	1	- M	550.1
-	-	-	-	-	-	-	-	-	-	-	-	-	-	2	1	1	1	4	- F	550.9
-	-	-	-	-	-	-	-	-	-	-	-	2	1	1	-	2	2	2	- M	551
-	-	-	-	-	-	-	-	-	-	-	-	2	-	-	-	-	1	-	- F	551.2
-	-	-	-	-	-	-	-	-	-	-	-	-	1	-	-	-	-	1	- M	551.8
-	-	-	-	-	-	-	-	-	-	-	-	-	-	1	-	2	2	1	- F	551.9
-	-	-	-	-	-	-	-	1	-	-	1	1	2	3	3	2	3	7	- M	552
-	-	-	-	-	-	-	-	1	-	-	-	-	1	-	-	-	-	2	- F	552.0
-	-	-	-	-	-	-	-	-	-	-	1	-	-	-	-	-	-	2	- M	552.1
-	-	-	-	-	-	-	-	-	-	-	-	1	1	1	1	1	2	1	- F	552.2
-	-	-	-	-	-	-	-	1	-	-	-	-	-	-	1	3	1	1	- M	552.3
-	-	-	-	-	-	-	-	-	-	-	-	-	-	-	-	-	-	-	- F	552.8
-	-	-	-	-	-	-	-	-	-	-	-	-	1	2	1	1	3	3	- M	552.9
1	-	-	-	1	-	-	-	1	-	-	1	1	2	3	4	3	4	5	- M	553
-	-	-	1	-	-	-	-	1	-	-	1	1	1	1	3	-	6	13	- F	553
-	-	-	-	-	-	-	-	-	-	-	-	-	-	-	1	-	-	1	- M	553.1
-	-	-	-	-	-	-	-	-	-	-	-	-	-	1	1	-	1	1	- F	553.2
1	-	-	-	1	-	-	-	1	-	-	1	1	1	2	2	1	4	2	- M	553.3
-	-	-	-	-	-	-	-	-	-	-	-	-	1	1	-	2	5	12	- F	553.3
-	-	-	-	-	-	-	-	-	-	-	-	1	1	-	2	2	-	1	- M	553.9
1	-	-	-	1	-	-	-	2	-	-	2	2	5	10	11	10	13	19	- M	TOTAL
-	-	-	-	1	-	-	-	2	-	-	1	4	2	1	4	9	17	38	- F	TOTAL
-	-	-	1	-	-	1	1	2	1	2	2	1	2	1	1	1	2	3	- M	555
-	-	-	-	-	-	-	-	-	-	-	-	-	-	1	-	-	-	-	- F	555.0

DEATHS FROM EACH CAUSE FOR PROVINCES BY SEX, AND CANADA BY SEX AND AGE, 1991

INT. LIST LISTE INT	CAUSE OF DEATH CAUSE DU DECES		PROVINCE OF RESIDENCE - PROVINCE DE RESIDENCE												
			CANADA	Nfld. T-N.	PEI. IPE.	N.S. N-E.	N.B. N-B.	QUE. QUE.	ONT. ONT.	MAN. MAN.	SASK. SASK.	ALTA. ALTA.	B-C. C-B.	YUKON YUKON	NHT. T.N-O
555.1	Large intestine Gros intestin	M	2	-	-	1	-	-	1	-	-	-	-	-	-
		F	2	-	-	1	-	-	-	-	-	1	-	-	
555.9	Unspecified site Localisation non précisée	M	14	-	-	1	-	7	4	1	1	-	-	-	
		F	33	-	-	2	2	12	9	2	1	4	1	-	
556	Idiopathic proctocolitis Recto-colite idiopathique	M	14	-	-	1	1	7	3	-	1	-	1	-	
		F	26	1	-	1	2	2	11	3	1	2	3	-	
557	Vascular insufficiency of intestine Insuffisance vasculaire intestinale	M	239	4	3	11	6	60	87	12	9	19	28	-	
		F	410	5	6	14	9	82	160	25	15	37	57	-	
557.0	Acute Aiguë	M	156	3	2	8	4	48	51	5	6	12	17	-	
		F	250	3	2	6	5	61	88	13	11	22	39	-	
557.1	Chronic Chronique	M	11	1	-	1	1	1	3	2	1	-	1	-	
		F	20	1	1	-	-	3	4	3	1	2	5	-	
557.9	Unspecified Sans précision	M	72	-	1	2	1	11	33	5	2	7	10	-	
		F	140	1	3	8	4	18	68	9	3	13	13	-	
558	Other gastroenteritis and colitis Autre gastro-entérite et colite	M	55	2	2	1	1	17	19	1	3	3	6	-	
		F	120	-	-	5	3	35	44	3	7	8	14	-	
TOTAL	(555-558)	M	325	6	5	15	8	91	114	14	15	22	35	-	
TOTAL	(555-558)	F	591	6	6	23	16	131	224	33	24	52	75	-	
OTHER DISEASES OF INTESTINES AND PERITONEUM (560-569) AUTRES MALADIES DE L'INTESTIN ET DU PÉRITOINE (560-569)															
560	Intestinal obstruction without mention of hernia Occlusion intestinale sans mention de hernie	M	185	6	-	7	8	40	65	8	9	18	24	-	
		F	322	10	-	16	9	80	124	10	17	23	33	-	
560.1	Paralytic ileus Iléus paralytique	M	9	-	-	-	-	2	4	-	-	2	1	-	
		F	17	-	-	1	-	8	5	-	2	-	1	-	
560.2	Volvulus Volvulus	M	37	1	-	1	3	9	14	2	-	2	5	-	
		F	38	1	-	-	2	11	13	2	-	5	4	-	
560.3	Impaction of intestine Obstruction intestinale	M	4	-	-	-	-	1	3	-	-	-	-	-	
		F	9	-	-	1	-	3	4	1	-	-	-	-	
560.8	Other Autres	M	11	-	-	-	-	2	3	-	-	3	3	-	
		F	17	-	-	-	-	3	11	-	1	1	1	-	
560.9	Unspecified Sans précision	M	124	5	-	6	5	26	41	6	9	11	15	-	
		F	241	9	-	14	7	55	91	7	14	17	27	-	
562	Diverticula of intestine Diverticule de l'intestin	M	107	-	1	6	1	37	28	4	8	8	14	-	
		F	233	4	5	7	3	75	73	12	6	23	25	-	
562.0	Small intestine Intestin grêle	M	2	-	-	-	-	-	2	-	-	-	-	-	
		F	-	-	-	-	-	-	-	-	-	-	-	-	
562.1	Colon Côlon	M	105	-	1	6	1	37	26	4	8	8	14	-	
		F	233	4	5	7	3	75	73	12	6	23	25	-	
564	Functional digestive disorders, nec Troubles fonctionnels digestifs, nec	M	21	2	-	-	1	2	8	2	1	2	3	-	
		F	38	-	-	3	1	10	7	2	8	4	3	-	
564.0	Constipation Constipation	M	2	-	-	-	-	-	2	-	-	-	-	-	
		F	6	-	-	1	1	-	2	-	-	1	1	-	
564.1	Irritable colon Irritabilité du côlon	M	14	2	-	-	-	1	5	2	1	1	2	-	
		F	23	-	-	2	-	6	2	2	7	2	2	-	
564.5	Functional diarrhoea Diarrhée fonctionnelle	M	1	-	-	-	1	-	-	-	-	-	-	-	
		F	-	-	-	-	-	-	-	-	-	-	-	-	
564.7	Megacolon, other than Hirschsprung's Mégacôlon autre que d'Hirschsprung	M	3	-	-	-	-	-	1	-	-	1	1	-	
		F	5	-	-	-	-	2	2	-	1	-	-	-	
564.8	Other of intestine Autres de l'intestin	M	1	-	-	-	-	1	-	-	-	-	-	-	
		F	3	-	-	-	-	1	1	-	-	1	-	-	
564.9	Unspecified Sans précision	M	-	-	-	-	-	-	-	-	-	-	-	-	
		F	1	-	-	-	-	1	-	-	-	-	-	-	
565	Anal fissure and fistula Fissure et fistule anales	M	2	-	-	1	-	-	1	-	-	-	-	-	
		F	1	-	-	-	-	1	-	-	-	-	-	-	
565.1	Anal fistula Fistule anale	M	2	-	-	1	-	-	1	-	-	-	-	-	
		F	1	-	-	-	-	1	-	-	-	-	-	-	
566	Abscess of anal and rectal regions Absces des régions anale et rectale	M	10	-	-	-	-	3	4	-	-	2	1	-	
		F	6	-	-	-	-	2	2	1	-	-	1	-	
567	Peritonitis Péritonite	M	50	2	1	2	3	17	16	2	-	1	6	-	
		F	82	2	-	6	3	22	24	8	1	6	10	-	

DECES SELON LA CAUSE ET LE SEXE PAR PROVINCE, ET SELON LA CAUSE, LE SEXE ET L'AGE POUR LE CANADA, 1991

AGE (YEARS) - AGE (ANNEES)

INT. LIST

00-01	01-04	05-09	10-14	15-19	20-24	25-29	30-34	35-39	40-44	45-49	50-54	55-59	60-64	65-69	70-74	75-79	80-84	85+	NS/ND	LISTE INT.
-	-	-	1	-	-	-	-	-	-	-	-	-	-	1	-	1	1	-	-	M F 555.1
-	-	-	-	-	-	1	1	2	2	2	1	4	2	4	3	3	6	3	-	M F 555.9
-	-	-	-	-	-	-	-	1	-	1	1	-	2	4	3	4	-	3	-	M F 556
2	-	-	-	-	-	1	1	-	2	2	2	15	14	35	26	48	47	44	-	M F 557
1	-	-	-	-	-	-	-	1	1	2	8	14	20	30	51	71	79	132	-	M F 557.0
2	-	-	-	-	-	1	-	-	1	1	2	13	8	28	16	31	24	29	-	M F 557.1
1	-	-	-	-	-	-	-	-	1	1	-	-	-	-	1	1	4	3	-	M F 557.9
-	-	-	-	-	-	-	1	-	-	-	-	2	2	6	7	9	16	19	-	M F 558
-	-	-	-	-	-	-	-	-	-	1	2	4	5	10	17	27	29	45	-	M F 558.9
1	2	1	-	2	-	1	1	-	-	1	-	-	3	2	7	12	7	15	-	M F 558
6	2	-	-	1	-	1	-	-	-	-	-	2	1	5	10	16	27	49	-	M F 558
3	2	1	1	2	-	3	2	2	3	6	5	16	19	40	37	65	56	62	-	M F TOTAL
7	2	-	-	1	-	2	1	4	3	4	10	21	24	44	65	93	122	188	-	M F TOTAL
2	-	-	1	-	-	2	2	3	3	2	6	2	5	21	20	32	29	55	-	M F 560
-	-	-	1	1	1	-	1	1	3	2	2	3	5	10	29	40	59	165	-	M F 560
-	-	-	-	-	-	-	-	1	-	-	1	1	1	2	-	1	-	2	-	M F 560.1
-	-	-	-	-	-	-	-	-	-	-	-	-	-	-	1	3	1	12	-	M F 560.1
1	-	-	1	-	1	1	1	2	-	-	-	-	3	5	5	8	7	6	-	M F 560.2
-	-	-	1	-	1	1	1	1	1	1	-	-	-	2	8	8	10	6	-	M F 560.2
-	-	-	-	-	-	-	-	-	-	-	1	-	-	1	-	-	-	2	-	M F 560.3
-	-	-	-	-	-	-	-	-	-	-	-	-	-	1	1	1	1	6	-	M F 560.3
-	-	-	-	-	-	-	-	-	-	-	-	-	1	1	3	5	2	10	-	M F 560.8
-	-	-	-	-	-	-	-	-	-	-	-	-	1	1	1	2	2	-	-	M F 560.8
1	-	-	-	-	1	1	1	-	3	2	4	1	1	12	12	21	20	45	-	M F 560.9
-	-	-	-	1	-	-	1	1	1	1	2	3	4	7	18	26	45	131	-	M F 560.9
-	-	-	-	-	-	-	-	1	-	1	3	2	1	8	16	16	15	29	-	M F 562
-	-	-	-	-	-	-	-	-	1	1	2	1	6	12	20	34	56	100	-	M F 562
-	-	-	-	-	-	-	-	-	-	-	-	-	-	1	-	1	-	-	-	M F 562.0
-	-	-	-	-	-	-	-	-	-	-	-	-	-	-	-	1	-	-	-	M F 562.0
-	-	-	-	-	-	-	-	1	-	1	3	2	1	6	15	16	15	29	-	M F 562.1
-	-	-	-	-	-	-	-	-	1	1	2	1	6	12	20	34	56	100	-	M F 562.1
-	-	-	-	-	-	-	-	-	-	-	-	1	-	3	3	3	6	5	-	M F 564
1	-	-	-	-	-	-	-	-	-	-	-	1	-	2	4	6	8	16	-	M F 564
-	-	-	-	-	-	-	-	-	-	-	-	-	-	-	-	1	-	1	-	M F 564.0
-	-	-	-	-	-	-	-	-	-	-	-	-	-	-	-	1	1	4	-	M F 564.0
-	-	-	-	-	-	-	-	-	-	-	-	-	-	3	3	-	6	2	-	M F 564.1
1	-	-	-	-	-	-	-	-	-	-	-	1	-	2	4	3	6	6	-	M F 564.1
-	-	-	-	-	-	-	-	-	-	-	-	-	-	-	-	-	-	1	-	M F 564.5
-	-	-	-	-	-	-	-	-	-	-	-	-	-	-	-	-	-	-	1	M F 564.5
-	-	-	-	-	-	-	-	-	-	-	-	1	-	-	-	-	-	1	-	M F 564.7
-	-	-	-	-	-	-	-	-	-	-	-	-	-	-	-	1	1	3	-	M F 564.7
-	-	-	-	-	-	-	-	-	-	-	-	-	-	-	-	1	-	2	-	M F 564.8
-	-	-	-	-	-	-	-	-	-	-	-	-	-	-	-	1	-	-	-	M F 564.8
-	-	-	-	-	-	-	-	-	-	-	-	-	-	-	-	-	-	1	-	M F 564.9
-	-	-	-	-	-	-	-	-	-	-	-	-	-	-	-	-	-	-	1	M F 564.9
-	-	-	-	-	-	-	-	-	-	-	-	-	-	-	1	-	1	-	-	M F 565
-	-	-	-	-	-	-	-	-	-	-	-	-	-	-	-	-	1	-	-	M F 565
-	-	-	-	-	-	-	-	-	-	-	-	-	-	-	1	-	-	1	-	M F 565.1
-	-	-	-	-	-	-	-	-	-	-	-	-	-	-	-	-	1	-	-	M F 565.1
-	-	-	-	-	-	-	-	-	-	-	-	-	-	1	2	3	1	4	-	M F 566
-	-	-	-	-	-	-	-	-	-	-	-	-	-	-	-	1	1	4	-	M F 566
1	-	-	-	-	-	1	-	1	-	4	2	-	5	10	5	9	8	5	-	M F 567
-	-	-	-	-	-	1	-	-	1	-	2	4	9	15	10	8	13	19	-	M F 567

DEATHS FROM EACH CAUSE FOR PROVINCES BY SEX, AND CANADA BY SEX AND AGE, 1991

INT.LIST LISTE INT	CAUSE OF DEATH CAUSE DU DECES		CANADA	PROVINCE OF RESIDENCE - PROVINCE DE RESIDENCE											
				NFLD. T-N.	PEI. IPE.	N.S. N-E.	N.B. N-B.	QUE. QUE.	ONT. ONT.	MAN. MAN.	SASK. SASK.	ALTA. ALTA.	B-C. C-B.	YUKON YUKON	NWT. T.N-O
567.2	Other suppurative Autres septiques	M	12	-	-	1	-	5	3	1	-	-	2	-	-
		F	15	-	-	-	-	5	3	2	-	2	2	-	
567.8	Other Autres	M	2	-	-	-	-	-	2	-	-	-	-	-	
		F	2	-	-	1	-	-	-	1	-	-	-	-	
567.9	Unspecified Sans précision	M	36	2	1	1	3	12	11	1	-	1	4	-	
		F	65	2	-	5	2	17	21	5	1	4	8	-	
568	Other disorders of peritoneum Autres affections du péritoine	M	7	-	-	-	-	2	2	-	1	2	-	-	
		F	14	-	-	-	-	4	4	1	-	5	-	-	
568.0	Peritoneal adhesions Adhérences péritonéales	M	1	-	-	-	-	-	1	-	-	-	-	-	
		F	10	-	-	-	-	4	3	-	-	3	-	-	
568.8	Other Autres	M	5	-	-	-	-	2	-	-	1	2	-	-	
		F	4	-	-	-	-	-	1	1	-	2	-	-	
568.9	Unspecified Sans précision	M	1	-	-	-	-	-	1	-	-	-	-	-	
		F	-	-	-	-	-	-	-	-	-	-	-	-	
569	Other disorders of intestine Autres affections intestinales	M	68	3	-	6	3	13	28	2	2	6	5	-	
		F	108	3	1	8	7	13	44	9	2	5	16	-	
569.1	Rectal prolapse Prolapsus rectal	M	-	-	-	-	-	-	-	-	-	-	-	-	
		F	1	-	-	-	-	-	1	-	-	-	-	-	
569.3	Haemorrhage of rectum and anus Hémorragie rectale et anale	M	3	-	-	1	-	-	1	-	-	-	1	-	
		F	9	-	-	2	1	3	2	-	1	-	-	-	
569.4	Other disorders of rectum and anus Autres atteintes de l'anus	M	1	-	-	-	-	1	-	-	-	-	-	-	
		F	2	-	-	-	-	1	-	1	-	-	-	-	
569.5	Abscess of intestine Absès de l'intestin	M	1	-	-	-	-	-	-	-	1	-	-	-	
		F	1	-	-	1	-	-	-	-	-	-	-	-	
569.8	Other Autres	M	53	2	-	3	2	10	25	2	-	6	3	-	
		F	82	2	1	5	5	7	34	8	1	5	14	-	
569.9	Unspecified Sans précision	M	10	1	-	2	1	2	2	-	1	-	1	-	
		F	13	1	-	-	1	2	7	-	-	-	2	-	
TOTAL	(560-569)	M	450	13	2	22	16	114	152	18	21	39	53	-	
TOTAL	(560-569)	F	804	19	6	40	23	207	278	43	34	66	88	-	
OTHER DISEASES OF DIGESTIVE SYSTEM (570-579) AUTRES MALADIES DE L'APPAREIL DIGESTIF (570-579)															
570	Acute and subacute necrosis of liver Nécrose aiguë et subaiguë du foie	M	9	-	-	1	-	3	5	-	-	-	-	-	
		F	12	-	-	-	-	3	3	1	-	2	3	-	
571	Chronic liver disease and cirrhosis Maladies chroniques et cirrhose du foie	M	1498	22	2	38	34	383	606	46	55	124	187	1	
		F	735	10	-	17	20	200	288	18	17	60	100	2	
571.0	Alcoholic fatty liver Cirrhose alcoolique graisseuse	M	18	-	-	1	-	1	4	-	1	5	6	-	
		F	8	-	-	-	-	-	2	-	1	2	3	-	
571.1	Acute alcoholic hepatitis Hépatite aiguë alcoolique	M	67	-	1	2	2	15	25	3	4	7	8	-	
		F	27	1	-	2	-	3	16	1	-	-	4	-	
571.2	Alcoholic cirrhosis of liver Cirrhose alcoolique du foie	M	565	7	1	10	11	141	232	20	19	49	75	-	
		F	198	2	-	2	2	37	91	3	3	23	33	2	
571.3	Alcoholic liver damage, nos Lésion alcoolique du foie, sai	M	100	4	-	5	3	2	50	5	3	15	13	-	
		F	45	1	-	-	2	-	22	2	1	9	8	-	
571.4	Chronic hepatitis Hépatite chronique	M	25	-	-	-	1	8	7	1	2	2	4	-	
		F	21	-	-	-	1	1	8	-	-	4	7	-	
571.5	Cirrhosis of liver without mention of alcohol Cirrhose du foie sans mention d'alcool	M	685	11	-	18	16	213	270	17	26	38	75	1	
		F	378	5	-	13	12	150	128	10	9	14	36	-	
571.6	Biliary cirrhosis Cirrhose biliaire	M	11	-	-	-	1	1	6	-	-	1	2	-	
		F	43	1	-	-	3	8	16	1	3	5	6	-	
571.8	Other chronic nonalcoholic Autres chroniques non alcooliques	M	16	-	-	-	-	2	7	-	-	6	1	-	
		F	5	-	-	-	-	1	2	-	-	2	-	-	
571.9	Unspecified without mention of alcohol Non alcoolique, sans précision	M	11	-	-	2	-	-	5	-	-	1	3	-	
		F	8	-	-	-	-	-	3	1	-	1	3	-	
572	Liver abscess and sequelae of chronic liver disease Absès du foie et séquelles des affections hépatiques chroniques	M	163	4	-	8	6	13	63	14	14	11	30	-	
		F	88	4	1	5	3	6	34	7	3	6	18	1	
572.0	Abscess of liver Absès du foie	M	8	-	-	-	-	2	3	-	1	1	1	-	
		F	2	-	-	-	1	1	-	-	-	-	-	-	

DECES SELON LA CAUSE ET LE SEXE PAR PROVINCE, ET SELON LA CAUSE, LE SEXE ET L'AGE POUR LE CANADA, 1991

AGE (YEARS) - AGE (ANNEES)																		INT. LIST		
00-01	01-04	05-09	10-14	15-19	20-24	25-29	30-34	35-39	40-44	45-49	50-54	55-59	60-64	65-69	70-74	75-79	80-84	85+	NS/ND	LISTE INT.
-	-	-	-	-	-	-	-	-	-	1	-	2	3	1	2	2	1	-	M	567.2
-	-	-	-	-	-	-	-	-	-	-	1	-	-	1	-	-	1	-	F	567.8
1	-	-	-	-	-	1	-	1	3	2	1	3	6	4	7	5	4	-	M	567.9
-	-	-	-	-	1	-	-	-	1	-	1	1	2	2	3	1	2	1	M	568
-	-	-	-	-	1	-	-	-	-	-	-	-	-	-	3	1	2	3	F	568.0
-	-	-	-	-	-	-	-	-	1	-	1	-	2	-	-	-	-	1	M	568.8
-	-	-	-	-	-	-	-	-	1	-	1	-	2	-	-	-	-	-	F	568.9
-	-	-	-	-	-	-	-	-	-	-	-	-	1	-	-	-	-	-	M	569
1	-	-	-	-	-	2	1	1	1	1	2	7	7	8	13	7	10	12	M	569.1
-	-	-	-	-	-	-	-	-	-	-	-	-	-	-	-	-	-	1	F	569.3
-	-	-	-	-	-	-	-	-	-	-	-	1	-	-	-	-	2	5	M	569.4
-	-	-	-	-	-	-	-	-	-	-	-	-	-	-	-	-	1	2	F	569.5
-	-	-	-	-	-	-	-	-	-	-	-	-	-	-	1	-	-	-	M	569.8
1	-	-	-	-	1	-	1	1	1	1	5	6	6	11	5	8	9	-	F	569.9
-	-	-	-	-	-	-	-	1	-	-	1	1	2	1	2	1	1	4	M	569.9
3	-	-	1	1	1	3	2	6	5	8	11	13	26	61	60	70	68	112	M	TOTAL
2	-	-	1	1	1	1	3	4	5	5	8	13	30	48	78	105	156	343	F	TOTAL
-	-	1	-	1	-	-	1	1	1	1	4	-	-	-	1	1	-	-	M	570
-	1	-	-	-	-	-	-	-	-	-	1	2	-	-	1	2	-	2	F	571
1	-	-	-	-	3	8	14	29	79	126	126	208	233	270	180	124	66	31	M	571.0
1	-	-	-	-	1	4	13	21	30	43	56	64	99	130	94	83	63	31	F	571.1
-	-	-	-	-	-	1	2	1	4	2	2	2	1	1	2	1	-	-	M	571.2
-	-	-	-	-	-	4	5	7	11	5	5	7	13	5	3	1	1	1	F	571.3
-	-	-	-	-	1	2	2	12	28	41	60	92	107	104	68	35	10	4	M	571.4
-	-	-	-	-	1	4	9	11	17	18	29	29	36	37	20	10	4	1	F	571.5
-	-	-	-	-	1	2	3	10	15	7	11	13	21	9	5	3	-	-	M	571.6
-	-	-	-	-	1	-	7	5	6	6	4	4	3	4	3	1	1	1	F	571.8
-	-	-	-	-	1	1	-	-	1	1	-	2	5	2	4	5	1	3	M	571.9
-	-	-	-	-	2	2	4	8	27	54	48	95	96	123	86	71	46	23	F	572
-	-	-	-	-	2	5	3	8	14	22	26	43	75	55	55	48	22	22	M	572.0
-	-	-	-	-	-	-	-	-	-	1	1	-	-	2	1	6	-	1	F	572.0
-	-	-	-	-	-	-	-	-	-	1	1	1	5	7	9	9	7	3	M	571.6
1	-	-	-	-	1	-	-	2	2	3	-	3	1	3	-	-	-	-	F	571.8
1	-	-	-	-	-	1	-	-	-	-	1	1	2	2	3	2	1	1	M	571.9
-	-	-	-	-	-	-	-	-	-	-	1	1	2	2	3	2	1	-	F	571.9
1	2	-	-	-	3	2	4	10	9	15	24	19	22	23	15	14	-	-	M	572
-	-	-	-	-	2	1	4	6	5	7	9	7	9	7	9	15	13	-	F	572
-	-	-	-	-	-	-	-	-	-	1	1	-	-	1	-	3	1	1	M	572.0
-	-	-	-	-	-	-	-	-	-	-	-	-	-	-	3	1	1	-	F	572.0

DEATHS FROM EACH CAUSE FOR PROVINCES BY SEX, AND CANADA BY SEX AND AGE, 1991

INT.LIST LISTE INT	CAUSE OF DEATH CAUSE DU DECES		PROVINCE OF RESIDENCE - PROVINCE DE RESIDENCE												
			CANADA	NFLD. T-N.	PEI. IPE.	N.S. N-E.	N.B. N-B.	QUE. QUE.	ONT. ONT.	MAN. MAN.	SASK. SASK.	ALTA. ALTA.	B-C. C-B.	YUKON YUKON	NWT. T.N-O
572.2	Hepatic coma Coma hépatique	M F	7 5	- -	- -	- -	- 1	1 1	2 1	2 1	- -	- -	2 1	- -	
572.3	Portal hypertension Hypertension portale	M F	6 4	1 -	- -	- -	- -	- 3	3 4	- -	- -	1 -	1 -	- -	
572.4	Hepatorenal syndrome Syndrome hépato-rénal	M F	13 8	- 1	- -	1 -	1 -	5 3	3 1	- -	2 2	- -	1 1	- -	
572.8	Other sequelae of chronic liver disease Autres séquelles, affections chroniques du foie	M F	129 69	3 3	- 1	7 5	5 1	5 1	52 28	12 6	11 1	9 6	25 16	- 1	
573	Other disorders of liver Autres maladies du foie	M F	61 45	1 -	- -	1 -	3 -	22 16	28 10	1 6	- 1	3 3	5 4	- -	
573.0	Chronic passive congestion of liver Congestion chronique passive du foie	M F	2 3	- -	- -	- -	- -	2 3	- -	- -	- -	- -	- -	- -	
573.3	Hepatitis unspecified Hépatite, sans précision	M F	17 21	- -	- -	1 1	- 3	5 5	6 6	1 3	- 1	2 2	2 2	- -	
573.4	Hepatic infarction Infarctus hépatique	M F	2 1	- -	- -	- -	- -	2 -	- -	- -	- -	- 1	- -	- -	
573.8	Other Autres	M F	17 7	1 -	- -	- -	- -	12 5	2 -	- 1	- -	1 1	1 -	- -	
573.9	Unspecified Sans précision	M F	23 13	- -	- -	1 -	- -	1 3	20 4	- 2	- -	1 1	2 2	- -	
574	Cholelithiasis Lithiase biliaire	M F	68 99	2 2	2 2	3 2	4 2	14 22	17 39	5 3	5 8	5 8	13 11	- -	
574.0	Gallbladder with acute cholecystitis Vésicule avec cholécystite aiguë	M F	4 5	- -	- -	- -	1 -	2 2	2 -	- -	- 1	- 1	- -	- -	
574.1	Gallbladder with other cholecystitis Vésicule avec autre cholécystite	M F	14 17	- 1	- -	1 -	- -	5 4	2 8	1 -	2 1	2 1	2 1	- -	
574.2	Gallbladder without mention of cholecystitis Vésicule sans mention de cholécystite	M F	31 47	- -	1 1	2 -	2 1	4 8	9 23	1 2	1 4	2 2	9 6	- -	
574.3	Bile duct with acute cholecystitis Voies biliaires et cholécystite aiguë	M F	1 2	- -	- -	- -	- -	1 2	- -	- -	- -	- -	- -	- -	
574.4	Bile duct with other cholecystitis Voies biliaires et autre cholécystite	M F	1 1	- -	- -	- -	- -	- 1	- -	1 -	- -	- -	- -	- -	
574.5	Bile duct without mention of cholecystitis Voies biliaires sans mention de cholécystite	M F	17 27	- 1	1 1	1 1	2 -	2 5	4 8	2 1	2 2	1 4	2 4	- -	
575	Other disorders of gallbladder Autres maladies de la vésicule biliaire	M F	95 80	3 -	2 -	2 4	- 1	37 30	34 36	2 3	5 -	4 2	6 4	- -	
575.0	Acute cholecystitis Cholécystite aiguë	M F	38 29	1 -	- -	1 -	- -	17 12	13 13	- 2	1 -	2 1	4 -	- -	
575.1	Other cholecystitis Autres cholécystites	M F	28 36	- -	- -	1 1	1 1	12 15	12 15	1 1	2 -	1 1	- 2	- -	
575.4	Perforation Perforation	M F	6 -	1 -	1 -	- -	- -	1 -	1 -	- -	1 -	- -	1 -	- -	
575.5	Fistula Fistule	M F	1 2	- -	- -	1 -	- -	- 1	1 -	- -	- -	- -	- -	- -	
575.8	Other Autres	M F	3 -	- -	- -	- -	- -	2 -	- -	1 -	- -	- -	- -	- -	
575.9	Unspecified Sans précision	M F	19 13	1 -	1 -	2 1	- -	5 2	7 8	- -	1 -	1 -	1 2	- -	
576	Other disorders of biliary tract Autres maladies des voies biliaires	M F	54 52	3 1	- -	3 2	1 -	13 16	24 14	2 4	2 1	1 5	5 9	- -	
576.1	Cholangitis Angiocholite	M F	35 27	3 -	- -	1 1	1 -	8 11	16 8	1 2	1 -	1 2	3 3	- -	
576.2	Obstruction of bile duct Obstruction des voies biliaires	M F	7 7	- -	- -	1 1	- -	1 -	4 -	- 1	- -	- 2	1 3	- -	
576.8	Other Autres	M F	9 13	- 1	- -	1 -	- -	3 2	3 6	1 -	1 1	- -	- 3	- -	

DECES SELON LA CAUSE ET LE SEXE PAR PROVINCE, ET SELON LA CAUSE, LE SEXE ET L'AGE POUR LE CANADA, 1991

AGE (YEARS) - AGE (ANNEES)																		INT. LIST			
00-01	01-04	05-09	10-14	15-19	20-24	25-29	30-34	35-39	40-44	45-49	50-54	55-59	60-64	65-69	70-74	75-79	80-84	85+	NS/ND	LISTE INT.	
-	-	-	-	-	-	-	-	-	-	-	-	2	1	1	2	1	-	-	-	M	572.2
-	-	-	-	-	-	-	-	-	-	-	-	1	1	-	-	-	-	-	-	F	-
-	-	-	-	-	-	-	-	-	-	-	-	-	3	1	-	1	-	1	-	M	572.3
-	-	-	-	-	-	-	-	-	-	-	-	2	2	-	-	-	-	-	-	F	-
-	-	-	-	-	-	-	1	-	-	1	2	-	3	1	1	3	-	1	1	M	572.4
-	-	-	-	-	-	-	1	-	-	2	-	1	1	-	-	-	-	-	-	F	-
1	2	-	-	-	-	-	2	2	4	8	7	12	17	15	19	15	14	11	-	M	572.8
-	-	-	-	-	1	-	1	1	4	4	5	5	5	5	7	8	12	11	-	F	-
-	-	2	1	-	-	-	-	4	3	3	5	6	6	8	6	7	5	5	-	M	573
1	-	1	-	-	-	-	1	2	1	2	3	6	1	3	6	9	7	7	-	F	-
-	-	-	-	-	-	-	-	-	-	-	-	-	1	-	1	-	-	-	-	M	573.0
-	-	-	-	-	-	-	-	-	-	-	-	-	-	-	-	1	-	2	-	F	-
-	-	1	-	-	-	-	1	-	1	1	2	1	2	1	4	3	3	3	-	M	573.3
-	-	-	-	-	-	-	-	-	-	-	-	-	-	-	1	-	-	1	-	F	-
-	-	-	-	-	-	-	-	-	-	-	-	-	-	-	-	-	1	-	-	M	573.4
-	-	-	-	-	-	-	-	-	-	-	-	-	-	-	-	-	-	-	-	F	-
1	-	1	1	-	-	-	-	2	-	1	-	1	2	2	2	3	1	1	-	M	573.8
-	-	-	-	-	-	-	-	-	1	-	1	-	-	1	2	2	-	-	-	F	-
-	-	1	-	-	-	-	-	2	2	1	4	4	1	4	2	1	-	1	-	M	573.9
-	-	-	-	-	-	-	-	2	2	1	-	-	-	-	2	2	3	3	-	F	-
-	-	-	-	-	-	2	1	-	1	1	2	4	3	4	11	6	13	23	-	M	574
-	-	-	-	-	-	-	-	-	-	-	-	-	-	-	7	7	26	47	-	F	-
-	-	-	-	-	-	-	-	-	-	-	-	-	-	-	1	1	1	1	-	M	574.0
-	-	-	-	-	-	-	-	-	-	-	-	-	-	1	-	-	2	2	-	F	-
-	-	-	-	-	-	-	-	-	-	-	1	-	-	2	4	1	2	4	-	M	574.1
-	-	-	-	-	-	-	-	-	-	-	-	-	1	-	2	1	7	6	-	F	-
-	-	-	-	-	-	1	-	-	1	1	1	2	2	2	3	2	6	11	-	M	574.2
-	-	-	-	-	-	1	-	-	1	-	-	1	1	1	3	2	12	25	-	F	-
-	-	-	-	-	-	-	-	-	-	-	-	-	-	-	-	-	-	-	1	M	574.3
-	-	-	-	-	-	-	-	-	-	-	-	-	-	-	-	-	-	-	-	F	-
-	-	-	-	-	-	-	-	-	-	-	-	-	-	-	-	-	-	-	1	M	574.4
-	-	-	-	-	-	-	-	-	-	-	-	-	-	-	-	-	-	-	-	F	-
-	-	-	-	-	-	1	1	-	-	-	1	2	1	-	3	2	4	5	-	M	574.5
-	-	-	-	-	-	-	-	-	-	-	-	-	-	-	-	-	-	-	-	F	-
-	-	-	-	-	-	-	-	-	-	1	-	3	2	7	18	18	22	24	-	M	575
-	-	-	-	-	-	-	-	-	-	-	-	3	-	9	8	14	16	30	-	F	-
-	-	-	-	-	-	-	-	-	-	-	-	1	1	3	5	9	8	11	-	M	575.0
-	-	-	-	-	-	-	-	-	-	-	-	3	-	3	3	5	3	14	-	F	-
-	-	-	-	-	-	-	-	-	-	-	-	-	1	2	6	3	8	8	-	M	575.1
-	-	-	-	-	-	-	-	-	-	-	-	1	-	5	3	4	12	11	-	F	-
-	-	-	-	-	-	-	-	-	1	-	-	-	-	-	-	-	-	-	3	M	575.4
-	-	-	-	-	-	-	-	-	-	-	-	-	-	-	-	-	-	-	-	F	-
-	-	-	-	-	-	-	-	-	-	-	-	-	-	-	-	-	1	-	-	M	575.5
-	-	-	-	-	-	-	-	-	-	-	-	-	-	-	-	-	1	-	-	F	-
-	-	-	-	-	-	-	-	-	-	-	-	-	-	-	-	-	1	-	-	M	575.8
-	-	-	-	-	-	-	-	-	-	-	-	-	-	-	-	-	1	-	-	F	-
-	-	-	-	-	-	-	-	-	-	-	-	-	-	4	6	4	4	1	-	M	575.9
-	-	-	-	-	-	-	-	-	-	-	-	1	-	1	2	4	1	4	-	F	-
-	-	-	-	-	-	2	-	-	1	-	-	-	2	5	5	12	11	16	-	M	576
-	-	-	-	-	-	-	2	-	-	1	1	-	3	5	4	8	9	27	-	F	-
-	-	-	-	-	-	-	-	-	-	1	-	-	2	2	3	9	8	8	-	M	576.1
-	-	-	-	-	-	-	-	-	-	-	1	-	1	2	2	4	5	14	-	F	-
-	-	-	-	-	-	-	-	-	-	-	-	-	-	1	2	1	-	3	-	M	576.2
-	-	-	-	-	-	-	-	-	-	-	-	-	-	1	1	1	2	2	-	F	-
-	-	-	-	-	-	-	-	-	-	-	-	-	-	1	-	2	2	4	-	M	576.8
-	-	-	-	-	-	-	-	-	-	-	-	-	-	-	1	1	2	8	-	F	-

DEATHS FROM EACH CAUSE FOR PROVINCES BY SEX, AND CANADA BY SEX AND AGE, 1991

INT. LIST LISTE INT	CAUSE OF DEATH CAUSE DU DECES		CANADA	PROVINCE OF RESIDENCE - PROVINCE DE RESIDENCE											
				MFLD. T-N.	PEI. IPE.	N.S. N-E.	N.B. N-B.	QUE. QUE.	ONT. ONT.	MAN. MAN.	SASK. SASK.	ALTA. ALTA.	B-C. C-B.	YUKON YUKON	NMT. T.N-O
583.1	With lesion of membranous glomerulonephritis Avec lésion histologique de glomérulonéphrite membraneuse	M F	2 -	- -	- -	- -	- -	- -	1 -	- -	- -	- -	1 -	- -	
583.2	With lesion of membranoproliferative glomerulonephritis Avec lésion histologique de glomérulonéphrite membrano-proliférati	M F	2 -	- -	- -	- -	- -	2 -	- -	- -	- -	- -	- -	- -	
583.4	With lesion of rapidly progressive glomerulonephritis Avec lésion histologique de glomérulonéphrite maligne	M F	- 1	- -	- -	- -	- -	- -	- 1	- -	- -	- -	- -	- -	
583.7	With lesion, renal medullary necrosis Avec lésion, nécrose médullaire,	M F	- 1	- -	- -	- -	- -	- 1	- -	- -	- -	- -	- -	- -	
583.8	With other pathological lesion Avec autre lésion pathologique	M F	3 5	- -	- -	- -	- -	2 3	- 1	- 1	- -	1 -	- -	- -	
583.9	Unspecified Sans précision	M F	31 17	3 -	- -	3 -	- -	7 8	7 3	1 3	1 -	4 1	5 2	- -	
584	Acute renal failure Insuffisance rénale aiguë	M F	102 99	3 5	- -	8 5	3 3	32 23	26 30	3 9	5 8	3 7	17 9	- -	
584.5	With lesion of tubular necrosis Avec lésion histologique, nécrose	M F	7 5	- -	- -	- -	1 -	4 2	2 3	- -	- -	- -	- -	- -	
584.9	Unspecified Sans précision	M F	95 94	3 5	- -	8 5	4 3	28 21	24 27	3 9	5 8	3 7	17 9	- -	
585	Chronic renal failure Insuffisance rénale chronique	M F	325 270	9 12	3 -	12 14	12 9	81 79	127 94	14 12	16 14	17 12	34 24	- -	
586	Renal failure, unspecified Insuffisance rénale, sans précision	M F	614 691	16 17	5 5	32 34	19 21	160 197	213 220	18 42	27 25	38 38	84 92	- 2	
587	Renal sclerosis, unspecified Sclérose rénale, sans précision	M F	4 2	- -	- -	- -	- 1	- -	1 -	- -	- -	- -	3 1	- -	
588	Disorders, from impaired renal function Autres troubles fonctionnels du rein	M F	2 2	1 -	- -	- -	- -	- -	1 1	- -	- -	1 -	- 1	- -	
588.8	Other Autres	M F	2 2	1 -	- -	- -	- -	- -	1 1	- -	- -	1 -	- 1	- -	
TOTAL	(580-589)	M F	1126 1114	34 34	8 5	55 55	36 36	290 314	396 360	36 68	52 48	65 61	152 133	- 2	
OTHER DISEASES OF URINARY SYSTEM (590-599) AUTRES MALADIES DE L'APPAREIL URINAIRE (590-599)															
590	Infections of kidney Infections rénales.	M F	48 89	- 1	- -	2 2	2 1	13 25	13 33	- -	1 2	8 9	9 14	- 1	
590.0	Chronic pyelonephritis Pyélonéphrite chronique	M F	8 13	- -	- -	- -	1 -	4 3	2 5	- -	- 2	1 1	- 1	- -	
590.1	Acute pyelonephritis Pyélonéphrite aiguë	M F	6 20	- -	- -	- -	1 -	- 8	3 7	- -	- -	- -	2 4	- 1	
590.2	Renal and perinephric abscess Abscs périnéphrétique	M F	1 3	- -	- -	- -	- -	- -	- 3	- -	- -	1 -	- -	- -	
590.8	Pyelonephritis nos Pyélonéphrite sai	M F	31 51	- 1	- -	1 2	- 1	9 14	7 16	- -	1 -	6 8	7 9	- -	
590.9	Unspecified Sans précision	M F	2 2	- -	- -	1 -	- -	- -	1 2	- -	- -	- -	- -	- -	
591	Hydronephrosis Hydronéphrose	M F	8 7	- -	- -	- -	- -	3 3	2 2	- -	2 1	1 1	1 -	- -	
592	Calculus of kidney and ureter Calculs du rein et de l'uretère	M F	7 14	- 1	1 1	- 2	- -	2 2	2 3	- 1	1 -	- -	1 4	- -	
592.0	Of kidney Du rein	M F	4 12	- -	1 -	- 2	- -	- 2	1 3	- 1	1 -	- -	1 3	- -	
592.1	Of ureter De l'uretère	M F	1 1	- 1	- -	- -	- -	- -	1 -	- -	- -	- -	- -	- -	
592.9	Unspecified Sans précision	M F	2 1	- -	- -	- -	- -	2 -	- -	- -	- -	- -	1 -	- -	
593	Other disorders of kidney and ureter Autres affections du rein	M F	56 46	2 -	- -	3 1	6 1	13 9	15 17	4 4	2 3	2 2	9 9	- -	

DECES SELON LA CAUSE ET LE SEXE PAR PROVINCE, ET SELON LA CAUSE, LE SEXE ET L'AGE POUR LE CANADA, 1991

AGE (YEARS) - AGE (ANNEES)																		INT. LIST			
00-01	01-04	05-09	10-14	15-19	20-24	25-29	30-34	35-39	40-44	45-49	50-54	55-59	60-64	65-69	70-74	75-79	80-84	85+	NS/ND	LISTE INT.	
-	-	-	-	-	-	-	-	-	-	1	-	-	1	-	-	-	-	-	-	M	583.1
-	-	-	-	-	-	-	-	-	-	-	-	1	-	-	1	-	-	-	-	M	583.2
-	-	-	-	-	-	-	-	-	-	-	-	-	-	-	1	-	-	-	-	M	583.4
-	-	-	-	-	-	-	-	-	-	-	-	-	-	-	-	1	-	-	-	M	583.7
-	-	-	-	-	-	-	-	-	-	1	-	-	-	-	2	1	2	1	-	M	583.8
-	-	-	-	-	-	-	-	-	1	2	1	1	6	5	5	2	8	-	-	M	583.9
1	-	-	-	-	-	-	-	1	-	-	1	1	6	9	20	12	25	26	-	M	584
-	-	-	-	-	-	-	-	-	-	-	-	1	1	1	2	1	17	38	-	M	584.5
1	-	-	-	-	-	-	-	1	-	1	1	-	5	8	18	12	25	24	-	M	584.9
-	-	-	-	1	-	-	1	2	3	1	6	10	13	32	35	79	67	75	-	M	585
4	-	-	-	-	1	3	-	5	1	11	7	20	21	60	61	105	125	190	-	M	586
5	-	-	-	-	1	1	1	2	4	6	6	12	27	38	81	108	156	243	-	M	587
-	-	-	-	-	-	-	-	-	-	-	-	-	-	-	-	1	2	1	-	M	588
-	-	-	-	-	-	1	-	-	-	-	-	-	-	-	-	1	-	1	-	M	588.8
5	1	-	-	1	1	6	1	8	5	16	15	33	49	111	129	206	238	301	-	M	TOTAL
6	-	-	-	2	2	1	2	6	5	9	12	30	42	71	126	175	245	380	-	F	TOTAL
1	-	-	1	-	-	-	-	2	-	1	1	-	1	1	4	10	10	16	-	M	590
-	1	-	-	-	-	-	-	1	2	1	2	4	4	7	9	11	18	29	-	M	590.0
-	-	-	1	-	-	-	-	1	-	-	-	-	1	-	-	2	5	2	-	M	590.1
-	1	-	-	-	-	-	-	1	-	1	1	3	-	1	2	1	3	6	-	M	590.2
-	-	-	-	-	-	-	-	-	-	-	1	-	-	-	-	1	-	1	-	M	590.8
1	-	-	-	-	-	-	-	1	-	1	1	-	-	1	2	7	7	11	-	M	590.9
-	-	-	-	-	-	-	-	-	2	1	-	-	-	-	-	1	-	1	-	M	591
-	-	-	-	-	-	-	-	-	-	-	-	-	-	1	-	2	-	5	-	M	592
-	-	-	-	-	1	-	-	-	-	-	-	-	-	1	1	2	3	2	-	M	592.0
-	-	-	-	-	1	-	-	-	-	-	-	-	-	-	-	2	2	7	-	M	592.1
-	-	-	-	-	-	-	-	-	-	-	-	-	-	-	1	-	-	1	-	M	592.9
-	1	-	-	-	-	1	-	-	3	1	1	2	5	7	11	10	7	7	-	M	593
-	-	-	-	-	1	1	-	-	1	1	3	1	4	5	2	10	10	7	-	M	

DEATHS FROM EACH CAUSE FOR PROVINCES BY SEX, AND CANADA BY SEX AND AGE, 1991

INT. LIST LISTE INT	CAUSE OF DEATH CAUSE DU DECES		CANADA	PROVINCE OF RESIDENCE - PROVINCE DE RESIDENCE												
				NFLD. T-N.	PEI. IPE.	N.S. N-E.	N.B. N-B.	QUE. QUE.	ONT. ONT.	MAN. MAN.	SASK. SASK.	ALTA. ALTA.	B-C. C-B.	YUKON YUKON	NWT. T.N-O	
593.2	Cyst of kidney, acquired Kyste du rein acquis	M	5	-	-	-	-	5	-	-	-	-	-	-	-	-
		F	2	-	-	-	-	-	-	-	-	-	-	-	-	-
593.3	Stricture or kinking of ureter Sténose ou courbure de l'uretère	M	2	-	-	-	-	1	1	-	-	-	-	-	-	-
		F	-	-	-	-	-	-	-	-	-	-	-	-	-	-
593.4	Other ureteric obstruction Autres obstructions de l'uretère	M	4	-	-	-	-	1	1	-	-	-	-	2	-	-
		F	5	-	-	-	-	-	1	1	-	-	-	3	-	-
593.5	Hydronephrosis Hydrurété	M	-	-	-	-	-	-	-	-	-	-	-	-	-	-
		F	1	-	-	-	-	-	1	-	-	-	-	-	-	-
593.8	Other Autres	M	12	1	-	1	-	3	2	-	1	-	4	-	-	-
		F	6	-	-	1	-	2	-	-	1	-	2	-	-	-
593.9	Unspecified Sans précision	M	33	1	-	2	6	3	11	4	1	2	3	-	-	-
		F	32	-	-	-	1	5	15	3	2	2	4	-	-	-
594	Calculus of lower urinary tract Calculs des voies urinaires basses	M	2	-	-	-	-	1	1	-	-	-	-	-	-	-
		F	1	-	-	-	-	-	1	-	-	-	-	-	-	-
594.1	Other in bladder Autre de la vessie	M	2	-	-	-	-	1	1	-	-	-	-	-	-	-
		F	-	-	-	-	-	-	-	-	-	-	-	-	-	-
594.2	In urethra De l'urètre	M	-	-	-	-	-	-	-	-	-	-	-	-	-	-
		F	1	-	-	-	-	-	1	-	-	-	-	-	-	-
595	Cystitis Cystite	M	8	-	-	-	-	4	1	-	-	-	3	-	-	-
		F	11	-	-	-	-	4	1	1	-	2	3	-	-	-
595.0	Acute Aiguë	M	1	-	-	-	-	1	-	-	-	-	-	-	-	-
		F	-	-	-	-	-	-	-	-	-	-	-	-	-	-
595.1	Chronic interstitial Chronique interstitielle	M	-	-	-	-	-	-	-	-	-	-	-	-	-	-
		F	1	-	-	-	-	-	1	-	-	-	-	-	-	-
595.2	Other chronic Autres chroniques	M	-	-	-	-	-	-	-	-	-	-	-	-	-	-
		F	3	-	-	-	-	1	-	-	-	-	2	-	-	-
595.8	Other Autres	M	1	-	-	-	-	-	-	-	-	-	1	-	-	-
		F	-	-	-	-	-	-	-	-	-	-	-	-	-	-
595.9	Unspecified Sans précision	M	6	-	-	-	-	3	1	-	-	2	2	-	-	-
		F	7	-	-	-	-	3	-	1	-	2	1	-	-	-
596	Other disorders of bladder Autres affections de la vessie	M	7	-	-	-	-	3	1	-	1	-	2	-	-	-
		F	3	-	-	-	-	2	1	-	-	-	-	-	-	-
596.0	Bladder-neck obstruction Obstruction du col vésical	M	2	-	-	-	-	-	1	-	-	-	1	-	-	-
		F	-	-	-	-	-	-	-	-	-	-	-	-	-	-
596.1	Intestovesical fistula Fistule intestino-vésicale	M	2	-	-	-	-	2	-	-	-	-	-	-	-	-
		F	1	-	-	-	-	1	-	-	-	-	-	-	-	-
596.2	Vesical fistula, nec Fistule vésicale, nca	M	-	-	-	-	-	-	-	-	-	-	-	-	-	-
		F	1	-	-	-	-	-	1	-	-	-	-	-	-	-
596.4	Atony Atonie	M	1	-	-	-	-	-	-	-	1	-	-	-	-	-
		F	1	-	-	-	-	1	-	-	-	-	-	-	-	-
596.8	Other Autres	M	1	-	-	-	-	-	-	-	-	-	1	-	-	-
		F	-	-	-	-	-	-	-	-	-	-	-	-	-	-
596.9	Unspecified Sans précision	M	1	-	-	-	-	1	-	-	-	-	-	-	-	-
		F	-	-	-	-	-	-	-	-	-	-	-	-	-	-
598	Urethral stricture Rétrécissement urétral	M	3	-	-	-	-	-	1	1	-	1	-	-	-	-
		F	1	-	-	-	-	-	1	-	-	-	-	-	-	-
598.9	Unspecified Sans précision	M	3	-	-	-	-	-	1	1	-	1	-	-	-	-
		F	1	-	-	-	-	-	1	-	-	-	-	-	-	-
599	Other disorders of urinary tract Autres affections des voies urinaires	M	174	6	4	7	3	40	66	3	11	11	23	-	-	-
		F	207	7	-	10	1	36	79	6	11	30	25	1	1	-
599.0	Infection site nos Infection siège sai	M	157	6	3	7	3	33	60	2	10	10	23	-	-	-
		F	201	6	-	10	1	36	76	6	11	28	25	1	1	-
599.1	Urethral fistula Fistule urétrale	M	-	-	-	-	-	-	-	-	-	-	-	-	-	-
		F	1	-	-	-	-	-	-	-	-	1	-	-	-	-
599.6	Urinary obstruction, unspecified Obstruction des voies urinaires, sai	M	14	-	1	-	-	5	5	1	1	1	-	-	-	-
		F	2	1	-	-	-	-	1	-	-	-	-	-	-	-
599.7	Haematuria Hématurie	M	2	-	-	-	-	1	1	-	-	-	-	-	-	-
		F	2	-	-	-	-	-	2	-	-	-	-	-	-	-
599.8	Other Autres	M	-	-	-	-	-	-	-	-	-	-	-	-	-	-
		F	1	-	-	-	-	-	-	-	-	1	-	-	-	-

DECES SELON LA CAUSE ET LE SEXE PAR PROVINCE, ET SELON LA CAUSE, LE SEXE ET L'AGE POUR LE CANADA, 1991

AGE (YEARS) - AGE (ANNEES)

INT. LIST

00-01	01-04	05-09	10-14	15-19	20-24	25-29	30-34	35-39	40-44	45-49	50-54	55-59	60-64	65-69	70-74	75-79	80-84	85+	NS/ND	LISTE INT.		
-	-	-	-	-	-	-	-	-	1	1	1	-	1	-	1	-	-	1	-	M	593.2	
-	-	-	-	-	-	-	-	-	-	-	-	-	-	1	-	-	-	-	1	-	F	593.3
-	-	-	-	-	1	-	-	-	1	-	-	-	-	1	1	1	-	-	1	-	M	593.4
-	-	-	-	-	-	-	-	-	-	-	-	-	-	-	-	-	-	-	1	-	F	593.5
-	-	-	-	-	-	-	-	1	-	-	-	1	1	2	5	2	-	-	-	-	M	593.8
-	1	-	-	-	-	1	-	1	-	-	1	4	3	8	3	5	6	-	-	M	593.9	
-	-	-	-	-	1	-	-	1	1	3	1	4	3	3	8	3	5	6	-	M	594	
-	-	-	-	-	-	-	-	-	-	1	-	-	-	-	-	-	-	2	-	F	594.1	
-	-	-	-	-	-	-	-	-	-	-	-	-	-	-	-	-	-	-	2	-	M	594.2
-	-	-	-	-	-	-	-	-	1	-	-	-	-	-	-	-	-	-	-	-	F	595
-	-	-	-	-	1	-	-	-	-	-	-	-	-	-	2	1	4	-	-	M	595.0	
-	-	-	-	-	-	-	-	-	-	-	-	-	-	-	1	-	-	-	-	-	F	595.1
-	-	-	-	-	-	-	-	-	-	-	-	-	-	-	-	-	-	-	1	-	M	595.2
-	-	-	-	-	-	-	-	-	-	-	-	-	-	-	-	-	-	-	3	-	F	595.8
-	-	-	-	-	-	-	1	-	-	-	-	-	-	-	-	1	-	-	-	-	M	595.9
-	-	-	-	-	-	-	-	-	-	-	-	-	1	2	-	1	2	4	-	-	F	596
-	-	-	-	-	-	-	-	-	-	-	-	-	1	2	1	1	-	-	-	-	M	596.0
-	-	-	-	-	-	-	-	-	-	-	-	-	-	2	-	-	-	-	-	-	F	596.1
-	-	-	-	-	-	-	-	-	-	-	-	-	-	-	-	-	-	-	1	-	M	596.2
-	-	-	-	-	-	-	-	-	-	-	-	-	-	-	-	-	-	-	1	-	F	596.4
-	-	-	-	-	-	-	-	-	-	-	-	-	-	-	-	-	1	-	-	-	M	596.8
-	-	-	-	-	-	-	-	-	-	-	-	-	1	-	-	-	-	-	-	-	F	596.9
-	-	-	-	-	-	-	-	-	-	-	-	-	-	-	-	-	-	-	3	-	M	598
-	-	-	-	-	-	-	-	-	-	-	-	-	-	-	-	-	-	-	1	-	F	598.9
-	1	1	-	-	-	1	1	-	1	1	-	2	13	4	15	29	33	74	-	-	M	599
-	-	-	-	-	-	1	-	-	1	1	-	4	4	4	11	23	31	126	-	-	F	599.0
-	1	-	-	-	-	1	-	-	1	1	-	2	13	4	10	28	29	68	-	-	M	599.1
-	-	-	-	-	-	-	-	-	-	-	-	-	-	-	-	-	-	-	1	-	F	599.6
-	-	-	-	-	-	-	-	-	1	-	-	-	-	-	4	1	4	5	-	-	M	599.7
-	-	-	-	-	-	-	-	-	-	-	-	-	-	-	1	-	1	1	-	-	F	599.8
-	-	-	-	-	-	-	-	-	-	-	-	-	-	-	-	-	-	1	-	-	M	

DEATHS FROM EACH CAUSE FOR PROVINCES BY SEX, AND CANADA BY SEX AND AGE, 1991

INT.LIST LISTE INT	CAUSE OF DEATH CAUSE DU DECES	CANADA	PROVINCE OF RESIDENCE - PROVINCE DE RESIDENCE												
			NFLD. T-N.	PEI. IPE.	N.S. N-E.	N.B. N-B.	QUE. QUE.	ONT. ONT.	MAN. MAN.	SASK. SASK.	ALTA. ALTA.	B-C. C-B.	YUKON	NWT. T.N-O	
599.9	Unspecified Sans précision	M F	1 -	- -	- -	- -	- -	1 -	- -	- -	- -	- -	- -	- -	- -
TOTAL	(590-599)	M	313	8	5	12	11	79	102	8	18	22	48	-	-
TOTAL	(590-599)	F	379	9	1	15	3	81	138	12	17	44	55	2	2
DISEASES OF MALE GENITAL ORGANS (600-608) MALADIES DES ORGANES GÉNITAUX DE L'HOMME (600-608)															
600	Hyperplasia of prostate Hyperplasie de la prostate	M	45	-	-	2	4	4	16	2	5	4	8	-	-
601	Inflammatory diseases of prostate Affections inflammatoires, prostate	M	5	-	-	-	-	2	-	1	-	1	1	-	-
601.2	Abscess Abscès	M	1	-	-	-	-	-	-	-	-	1	-	-	-
601.9	Unspecified Sans précision	M	4	-	-	-	-	2	-	1	-	-	1	-	-
602	Other disorders of prostate Autres affections de la prostate	M	24	1	1	1	-	3	10	-	2	-	6	-	-
602.1	Congestion or hæmorrhage Congestion ou hémorragie	M	1	-	-	-	-	-	-	-	-	-	1	-	-
602.9	Unspecified Sans précision	M	23	1	1	1	-	3	10	-	2	-	5	-	-
604	Orchitis and epididymitis Orchite et épидидymite	M	1	-	-	-	-	-	-	-	-	1	-	-	-
604.9	Without mention of abscess Sans mention d'abcès	M	1	-	-	-	-	-	-	-	-	1	-	-	-
608	Other disorders Autres affections	M	7	-	-	-	-	2	3	-	-	2	-	-	-
608.4	Other inflammatory disorders Autres affections inflammatoires	M	5	-	-	-	-	-	3	-	-	2	-	-	-
608.8	Other Autres	M	2	-	-	-	-	2	-	-	-	-	-	-	-
TOTAL	(600-608) (600-608)	M	82	1	1	3	4	11	29	3	7	8	15	-	-
INFLAMMATORY DISEASES OF FEMALE PELVIC ORGANS (614-616) AFFECTIONS INFLAMMATOIRES DES ORGANES PELVIENS DE LA FEMME (614-616)															
614	Ovary, fallopian tube, pelvic cellular tissue and peritoneum Ovaire, trompe de Fallope, tissu cellulaire pelvien et péritoine	F	10	-	-	-	-	2	5	-	1	2	-	-	-
614.4	Parametritis chronic or nos Paramétrie chronique du sai	F	8	-	-	-	-	2	4	-	-	2	-	-	-
614.9	Unspecified Sans précision	F	2	-	-	-	-	-	1	-	1	-	-	-	-
615	Inflammatory diseases of uterus, except cervix Affections inflammatoires de l'utérus à l'exclusion du col	F	3	-	-	-	-	-	1	-	-	-	2	-	-
615.9	Unspecified Sans précision	F	3	-	-	-	-	-	1	-	-	-	2	-	-
TOTAL	(614-616) (614-616)	F	13	-	-	-	-	2	6	-	1	2	2	-	-
OTHER DISORDERS OF FEMALE GENITAL TRACT (617-629) AUTRES AFFECTIONS DES ORGANES GÉNITAUX DE LA FEMME (617-629)															
619	Fistulae involving genital tract Fistules intéressant, organes génitaux	F	3	-	-	-	-	1	1	-	-	1	-	-	-
619.1	Digestive-genital tract Entéro-génitale	F	3	-	-	-	-	1	1	-	-	1	-	-	-
620	Noninflammatory of ovary, fallopian tube and broad ligament Non inflammatoires de l'ovaire, trompe de Fallope, ligament large	F	4	-	-	-	-	2	1	-	-	1	-	-	-
620.2	Ovarian cyst other and nos Kystes ovariens, autres et sai	F	1	-	-	-	-	-	-	-	-	1	-	-	-

DECES SELON LA CAUSE ET LE SEXE PAR PROVINCE, ET SELON LA CAUSE, LE SEXE ET L'AGE POUR LE CANADA, 1991

AGE (YEARS) - AGE (ANNEES)																		INT. LIST			
00-01	01-04	05-09	10-14	15-19	20-24	25-29	30-34	35-39	40-44	45-49	50-54	55-59	60-64	65-69	70-74	75-79	80-84	85+	NS/ND	LISTE INT.	
-	-	1	-	-	-	-	-	-	-	-	-	-	-	-	-	-	-	-	-	M	599.9
1	1	1	1	-	-	1	2	2	4	3	2	4	20	15	30	56	56	114	-	M	TOTAL
-	2	-	-	-	2	2	-	1	4	3	6	9	13	17	24	48	64	184	-	F	TOTAL
-	-	-	-	-	-	-	-	-	-	-	-	-	-	1	4	12	7	21	-	M	600
-	-	-	-	-	-	-	-	-	-	-	-	-	-	-	2	-	-	3	-	M	601
-	-	-	-	-	-	-	-	-	-	-	-	-	-	-	1	-	-	-	-	M	601.2
-	-	-	-	-	-	-	-	-	-	-	-	-	-	-	1	-	-	3	-	M	601.9
-	-	-	-	-	-	-	-	-	-	1	-	1	3	1	4	5	9	9	-	M	602
-	-	-	-	-	-	-	-	-	-	-	-	-	-	-	1	-	-	-	-	M	602.1
-	-	-	-	-	-	-	-	-	-	1	-	1	3	1	3	5	9	9	-	M	602.9
-	-	-	-	-	-	-	-	-	-	-	-	-	-	-	1	-	-	-	-	M	604
-	-	-	-	-	-	-	-	-	-	-	-	-	-	-	1	-	-	-	-	M	604.9
-	-	-	-	-	-	-	-	-	-	1	-	1	1	-	2	1	1	-	-	M	608
-	-	-	-	-	-	-	-	-	-	-	1	1	1	-	1	1	1	-	-	M	608.4
-	-	-	-	-	-	-	-	-	-	1	-	-	-	-	1	-	-	-	-	M	608.8
-	-	-	-	-	-	-	-	-	-	1	1	1	2	4	9	18	13	33	-	M	TOTAL
-	-	-	-	-	-	1	-	-	-	-	-	-	1	2	2	2	-	2	-	F	614
-	-	-	-	-	-	1	-	-	-	-	-	-	1	2	1	2	-	1	-	F	614.4
-	-	-	-	-	-	-	-	-	-	-	-	-	-	-	1	-	-	1	-	F	614.9
-	-	-	-	-	-	-	-	-	-	-	-	-	-	2	-	1	-	-	-	F	615
-	-	-	-	-	-	-	-	-	-	-	-	-	-	2	-	1	-	-	-	F	615.9
-	-	-	-	-	-	1	-	-	-	-	-	-	1	4	2	3	-	2	-	F	TOTAL
-	-	-	-	-	-	-	-	-	-	-	-	-	-	-	-	-	1	2	-	F	619
-	-	-	-	-	-	-	-	-	-	-	-	-	-	-	-	-	1	2	-	F	619.1
-	-	-	-	-	-	-	-	-	-	-	-	-	-	-	-	-	2	2	-	F	620
-	-	-	-	-	-	-	-	-	-	-	-	-	-	-	-	-	-	1	-	F	620.2

DEATHS FROM EACH CAUSE FOR PROVINCES BY SEX, AND CANADA BY SEX AND AGE, 1991

INT.LIST LISTE INT	CAUSE OF DEATH CAUSE DU DECES		PROVINCE OF RESIDENCE - PROVINCE DE RESIDENCE												
			CANADA	NFLD. T-N.	PEI. IPE.	N.S. N-E.	N.B. N-B.	QUE. QUE.	ONT. ONT.	MAN. MAN.	SASK. SASK.	ALTA. ALTA.	B-C. C-B.	YUKON YUKON	NWT. T.N-O
620.8	Other Autres	F	2	-	-	-	-	1	1	-	-	-	-	-	-
620.9	Unspecified Sans précision	F	1	-	-	-	-	1	-	-	-	-	-	-	-
621	Disorders of uterus, nec Affections de l'utérus, nca	F	3	-	-	-	-	-	3	-	-	-	-	-	-
621.9	Unspecified Sans précision	F	3	-	-	-	-	-	3	-	-	-	-	-	-
623	Noninflammatory disorders of vagina Affections non inflammatoires du vagin	F	4	-	-	-	-	-	2	-	-	-	2	-	-
623.8	Other Autres	F	4	-	-	-	-	-	2	-	-	-	2	-	-
TOTAL	(617-629) (617-629)	F	14	-	-	-	-	3	7	-	-	2	2	-	-
TOTAL	(580-629)	M	1521	43	14	70	51	380	527	47	77	95	215	-	2
TOTAL	(580-629)	F	1520	43	6	70	39	400	511	80	66	109	192	2	2

XI. COMPLICATIONS PREGNANCY, CHILDBIRTH, PUERPERIUM (630-676)
XI. COMPLICATIONS GROSSESSE, L'ACCOUCHEMENT, SUITE DE COUCHE (630-676)

PREGNANCY WITH ABORTIVE OUTCOME (630-639)
GROSSESSE ABOUTISSANT À L'AVORTEMENT (630-639)

635	Legally induced abortion Avortement provoqué légal	F	1	-	-	-	-	-	-	-	-	-	1	-	-
635.2	Damage to pelvic organs and tissues Avec lésion, organes et tissus pelviens	F	1	-	-	-	-	-	-	-	-	-	1	-	-
TOTAL	(630-639) (630-639)	F	1	-	-	-	-	-	-	-	-	-	1	-	-

COMPLICATIONS MAINLY RELATED TO PREGNANCY (640-648)
COMPLICATIONS LIÉES PRINCIPALEMENT À LA GROSSESSE (640-648)

641	Antepartum haemorrhage, abruptio placentae, and placenta praevia Hémorragie antepartum et placenta praevia	F	1	-	-	-	-	-	1	-	-	-	-	-	-
641.9	Unspecified antepartum haemorrhage Hémorragie antepartum, sans précision	F	1	-	-	-	-	-	1	-	-	-	-	-	-
642	Hypertension complicating pregnancy, childbirth and the puerperium Hypertension compliquant la grossesse, l'accouchement et les suites de couches	F	4	1	-	-	1	-	1	1	-	-	-	-	-
642.4	Mild or unspecified pre-eclampsia Prééclampsie modérée ou sai	F	1	-	-	-	-	-	-	1	-	-	-	-	-
642.6	Eclampsia Éclampsie	F	2	1	-	-	1	-	-	-	-	-	-	-	-
642.9	Unspecified Sans précision	F	1	-	-	-	-	-	1	-	-	-	-	-	-
648	Other current conditions classifiable elsewhere Autres affections classées ailleurs	F	2	-	-	-	-	-	-	-	1	-	1	-	-
648.5	Congenital cardiovascular disorders Troubles cardio-vasculaires congénitaux	F	1	-	-	-	-	-	-	-	1	-	-	-	-
648.6	Other cardiovascular diseases Autres maladies cardio-vasculaires	F	1	-	-	-	-	-	-	-	-	-	1	-	-
TOTAL	(640-648) (640-648)	F	7	1	-	-	1	-	2	1	1	-	1	-	-

COMPLICATIONS OCCURRING IN LABOUR AND DELIVERY (660-669)
COMPLICATIONS SURVENANT DU TRAVAIL ET DE L'ACCOUCHEMENT (660-669)

665	Other obstetrical trauma Autres traumatismes obstétricaux	F	1	-	-	-	-	1	-	-	-	-	-	-	-
665.1	Rupture of uterus during and after labour Rupture de l'utérus pendant et après le travail	F	1	-	-	-	-	1	-	-	-	-	-	-	-

DECES SELON LA CAUSE ET LE SEXE PAR PROVINCE, ET SELON LA CAUSE, LE SEXE ET L'AGE POUR LE CANADA, 1991

		AGE (YEARS) - AGE (ANNEES)																		INT. LIST	
00-01	01-04	05-09	10-14	15-19	20-24	25-29	30-34	35-39	40-44	45-49	50-54	55-59	60-64	65-69	70-74	75-79	80-84	85+	NS/ND	LISTE INT.	
-	-	-	-	-	-	-	-	-	-	-	-	-	-	-	-	-	-	1	1	- F	620.8
-	-	-	-	-	-	-	-	-	-	-	-	-	-	-	-	-	-	1	-	- F	620.9
-	-	-	-	-	-	-	-	-	-	-	-	-	1	-	-	-	2	-	- F	621	
-	-	-	-	-	-	-	-	-	-	-	-	-	1	-	-	-	2	-	- F	621.9	
-	-	-	-	-	-	-	-	-	-	-	-	-	-	-	-	-	-	4	-	- F	623
-	-	-	-	-	-	-	-	-	-	-	-	-	-	-	-	-	-	4	-	- F	623.8
-	-	-	-	-	-	-	-	-	-	-	-	-	1	-	-	-	5	8	- F	TOTAL	
6	2	1	1	1	1	7	3	10	9	20	18	38	71	130	168	280	307	448	- M	TOTAL	
6	2	-	-	2	4	4	2	7	9	12	18	39	57	92	152	226	314	574	- F	TOTAL	
-	-	-	-	1	-	-	-	-	-	-	-	-	-	-	-	-	-	-	-	- F	635
-	-	-	-	1	-	-	-	-	-	-	-	-	-	-	-	-	-	-	-	- F	635.2
-	-	-	-	1	-	-	-	-	-	-	-	-	-	-	-	-	-	-	-	- F	TOTAL
-	-	-	-	-	-	1	-	-	-	-	-	-	-	-	-	-	-	-	-	- F	641
-	-	-	-	-	-	1	-	-	-	-	-	-	-	-	-	-	-	-	-	- F	641.9
-	-	-	-	-	-	1	1	2	-	-	-	-	-	-	-	-	-	-	-	- F	642
-	-	-	-	-	-	-	-	1	-	-	-	-	-	-	-	-	-	-	-	- F	642.4
-	-	-	-	-	-	1	-	1	-	-	-	-	-	-	-	-	-	-	-	- F	642.6
-	-	-	-	-	-	-	1	-	-	-	-	-	-	-	-	-	-	-	-	- F	642.9
-	-	-	-	-	-	2	-	-	-	-	-	-	-	-	-	-	-	-	-	- F	648
-	-	-	-	-	-	1	-	-	-	-	-	-	-	-	-	-	-	-	-	- F	648.5
-	-	-	-	-	-	1	-	-	-	-	-	-	-	-	-	-	-	-	-	- F	648.6
-	-	-	-	-	-	4	1	2	-	-	-	-	-	-	-	-	-	-	-	- F	TOTAL
-	-	-	-	-	-	-	1	-	-	-	-	-	-	-	-	-	-	-	-	- F	665
-	-	-	-	-	-	-	1	-	-	-	-	-	-	-	-	-	-	-	-	- F	665.1

DEATHS FROM EACH CAUSE FOR PROVINCES BY SEX, AND CANADA BY SEX AND AGE, 1991

PROVINCE OF RESIDENCE - PROVINCE DE RESIDENCE

INT. LIST LISTE INT	CAUSE OF DEATH CAUSE DU DECES		CANADA	NFLD. T-N.	PEI. IPE.	N.S. N-E.	N.B. N-B.	QUE. QUE.	ONT. ONT.	MAN. MAN.	SASK. SASK.	ALTA. ALTA.	B-C. C-B.	YUKON YUKON	NWT. T.N-O
TOTAL	(660-669) (660-669)	F	1	-	-	-	-	1	-	-	-	-	-	-	-
COMPLICATIONS OF THE PUERPERIUM (670-676) COMPLICATIONS DES SUITES DE COUCHES (670-676)															
671	Various complications in pregnancy Complications vaineuses de la grossesse	F	1	-	-	-	-	-	1	-	-	-	-	-	-
671.4	Deep phlebothrombosis, postpartum Phlébothrombose profonde, post-partum	F	1	-	-	-	-	-	1	-	-	-	-	-	-
673	Obstetrical pulmonary embolism Embolie pulmonaire obstétricale	F	1	-	-	-	-	1	-	-	-	-	-	-	-
673.1	Amniotic fluid embolism Embolie amniotique	F	1	-	-	-	-	1	-	-	-	-	-	-	-
674	Other puerperal complications, nec Complications puerpérales autres, nca	F	1	-	-	-	-	-	-	-	-	1	-	-	-
674.9	Unspecified Sans précision	F	1	-	-	-	-	-	-	-	-	1	-	-	-
TOTAL	(670-676) (670-676)	F	3	-	-	-	-	1	1	-	-	1	-	-	-
TOTAL	(630-676) (630-676)	F	12	1	-	-	1	2	3	1	1	1	2	-	-
XII. DISEASES OF THE SKIN AND SUBCUTANEOUS TISSUE (680-709) XII. MALADIES PEAU ET TISSU CELLULAIRE SOUS-CUTANÉ (680-709)															
INFECTIONS OF SKIN AND SUBCUTANEOUS TISSUE (680-686) INFECTIONS DE LA PEAU ET DU TISSU CELLULAIRE SOUS-CUTANÉ (680-686)															
682	Other cellulitis and abscess Autres phlegmons et abcès	M F	14 21	- -	- 1	1 1	- -	1 1	9 11	- -	1 -	1 3	1 4	- -	- -
682.2	Trunk Du tronc	M F	- 1	- -	- -	- -	- -	- -	- 1	- -	- -	- -	- -	- -	- -
682.3	Upper arm and forearm Du bras et de l'avant-bras	M F	3 2	- -	- -	1 -	- -	- -	2 1	- -	- -	- -	- 1	- -	- -
682.4	Hand, except fingers De la main	M F	2 -	- -	- -	- -	- -	- -	1 -	- -	1 -	- -	- -	- -	- -
682.5	Buttock De la fesse	M F	2 1	- -	- -	- -	- -	- -	1 1	- -	- -	- -	1 -	- -	- -
682.6	Leg, except foot De la jambe et de la cuisse	M F	2 5	- -	- -	- -	- -	- -	2 2	- -	- -	2 -	1 -	- -	- -
682.7	Foot, except toes Du pied	M F	1 4	- -	- 1	- 1	- -	- -	1 2	- -	- -	- -	- -	- -	- -
682.8	Other specified site D'autres localisations précisées	M F	- 1	- -	- -	- -	- -	- -	- 1	- -	- -	- -	- -	- -	- -
682.9	Unspecified site De localisation non précisée	M F	4 7	- -	- -	- -	- -	1 1	2 3	- -	- -	1 1	- 2	- -	- -
686	Other local infections of skin Autres infections localisées de la peau	M F	4 1	- -	- -	- -	- -	1 1	3 -	- -	- -	- -	- -	- -	- -
686.9	Unspecified Sans précision	M F	4 1	- -	- -	- -	- -	1 1	3 -	- -	- -	- -	- -	- -	- -
TOTAL	(680-686) (680-686)	M F	18 22	- -	- 1	1 1	- -	2 2	12 11	- -	1 -	1 3	1 4	- -	- -
OTHER INFLAMMATORY CONDITIONS, SKIN AND SUBCUTANEOUS TISSUE (690-698) AUTRE AFFECTION INFLAMMATOIRE, PEAU TISSU CELLULAIRE SOUS-CUTANÉ (690-698)															
692	Contact dermatitis and other eczema Dermite de contact et autres eczémas	M F	1 1	- -	- -	- -	- -	- -	1 -	- -	- -	- -	1 -	- -	- -
692.9	Unspecified cause De cause non précisée	M F	1 1	- -	- -	- -	- -	- -	1 -	- -	- -	- -	1 -	- -	- -
694	Bullous dermatoses Dermatoses bulleuses	M F	3 3	- -	- -	- -	- -	- 1	2 -	- -	1 -	- -	- 2	- -	- -
694.4	Pemphigus Pemphigus	M F	1 2	- -	- -	- -	- -	- 1	1 -	- -	- -	- -	- 1	- -	- -
694.5	Pemphigoid Pemphigoïde	M F	2 1	- -	- -	- -	- -	- -	1 -	- -	1 -	- -	- 1	- -	- -

DECES SELON LA CAUSE ET LE SEXE PAR PROVINCE, ET SELON LA CAUSE, LE SEXE ET L'AGE POUR LE CANADA, 1991

AGE (YEARS) - AGE (ANNEES)																		INT. LIST			
00-01	01-04	05-09	10-14	15-19	20-24	25-29	30-34	35-39	40-44	45-49	50-54	55-59	60-64	65-69	70-74	75-79	80-84	85+	NS/ND	LISTE INT.	
-	-	-	-	-	-	-	1	-	-	-	-	-	-	-	-	-	-	-	-	- F	TOTAL
-	-	-	-	-	-	1	-	-	-	-	-	-	-	-	-	-	-	-	-	- F	671
-	-	-	-	-	-	1	-	-	-	-	-	-	-	-	-	-	-	-	-	- F	671.4
-	-	-	-	-	-	-	1	-	-	-	-	-	-	-	-	-	-	-	-	- F	673
-	-	-	-	-	-	-	1	-	-	-	-	-	-	-	-	-	-	-	-	- F	673.1
-	-	-	-	-	-	-	1	-	-	-	-	-	-	-	-	-	-	-	-	- F	674
-	-	-	-	-	-	-	1	-	-	-	-	-	-	-	-	-	-	-	-	- F	674.9
-	-	-	-	-	-	1	2	-	-	-	-	-	-	-	-	-	-	-	-	- F	TOTAL
-	-	-	-	1	-	5	4	2	-	-	-	-	-	-	-	-	-	-	-	- F	TOTAL
-	-	-	-	-	-	-	-	-	-	-	1	1	1	1	2	2	5	3	-	- M	682
-	-	-	-	-	-	-	-	-	-	-	-	-	-	-	-	-	-	11	-	- F	682.2
-	-	-	-	-	-	-	-	-	-	-	-	-	-	-	1	-	-	-	-	- M	682.2
-	-	-	-	-	-	-	-	-	-	-	-	-	-	-	1	1	1	-	-	- M	682.3
-	-	-	-	-	-	-	-	-	-	-	-	-	-	-	1	-	-	1	-	- F	682.3
-	-	-	-	-	-	-	-	-	-	-	-	-	-	-	-	-	-	2	-	- M	682.4
-	-	-	-	-	-	-	-	-	-	-	-	-	-	-	-	-	-	-	-	- F	682.4
-	-	-	-	-	-	-	-	-	-	-	-	-	-	-	-	-	1	1	-	- M	682.5
-	-	-	-	-	-	-	-	-	-	-	-	-	-	-	-	-	1	1	-	- F	682.5
-	-	-	-	-	-	-	-	-	-	-	1	-	-	1	-	-	1	-	-	- M	682.6
-	-	-	-	-	-	-	-	-	-	-	-	-	-	-	-	-	1	3	-	- F	682.6
-	-	-	-	-	-	-	-	-	-	-	-	-	-	-	1	-	-	-	-	- M	682.7
-	-	-	-	-	-	-	-	-	-	-	-	-	-	-	-	-	1	3	-	- F	682.7
-	-	-	-	-	-	-	-	-	-	-	-	-	-	-	-	-	-	-	-	- M	682.8
-	-	-	-	-	-	-	-	-	-	-	-	-	-	-	-	1	-	-	-	- F	682.8
-	-	-	-	-	-	-	-	-	-	-	-	1	-	-	-	1	2	-	-	- M	682.9
-	-	-	-	-	-	-	-	-	-	-	1	-	-	-	1	2	3	-	-	- F	682.9
-	-	-	-	-	-	-	-	-	-	-	-	-	-	1	-	1	1	2	-	- M	686
-	-	-	-	-	-	-	-	-	-	-	-	-	-	1	-	1	1	-	-	- F	686
-	-	-	-	-	-	-	-	-	-	-	-	-	-	1	-	1	1	2	-	- M	686.9
-	-	-	-	-	-	-	-	-	-	-	-	-	-	1	-	-	-	-	-	- F	686.9
-	-	-	-	-	-	-	-	-	-	-	1	1	1	1	2	3	6	5	-	- M	TOTAL
-	-	-	-	-	-	-	-	-	-	-	-	-	-	1	2	2	4	11	-	- F	TOTAL
-	-	-	-	-	-	-	-	-	-	-	-	-	-	-	-	1	-	-	-	- M	692
-	-	-	-	-	-	-	-	-	-	-	-	-	-	-	-	-	-	1	-	- F	692
-	-	-	-	-	-	-	-	-	-	-	-	-	-	-	-	1	-	-	-	- M	692.9
-	-	-	-	-	-	-	-	-	-	-	-	-	-	-	-	-	-	1	-	- F	692.9
-	-	-	-	-	-	-	-	-	-	-	-	-	1	-	-	-	-	3	-	- M	694
-	-	-	-	-	-	-	-	-	-	-	-	-	1	-	-	-	1	1	-	- F	694
-	-	-	-	-	-	-	-	-	-	-	-	-	-	-	-	-	-	1	-	- M	694.4
-	-	-	-	-	-	-	-	-	-	-	-	-	1	-	-	-	-	1	-	- F	694.4
-	-	-	-	-	-	-	-	-	-	-	-	-	-	-	-	-	-	2	-	- M	694.5
-	-	-	-	-	-	-	-	-	-	-	-	-	-	-	-	-	1	-	-	- F	694.5

DECES SELON LA CAUSE ET LE SEXE PAR PROVINCE, ET SELON LA CAUSE, LE SEXE ET L'AGE POUR LE CANADA, 1991

AGE (YEARS) - AGE (ANNEES)																		INT. LIST			
00-01	01-04	05-09	10-14	15-19	20-24	25-29	30-34	35-39	40-44	45-49	50-54	55-59	60-64	65-69	70-74	75-79	80-84	85+	NS/ND	LISTE INT.	
-	-	-	-	-	-	1	-	1	-	-	-	-	-	-	-	-	-	-	-	M	714.3
-	-	-	-	-	-	-	-	-	-	-	-	1	1	2	1	-	-	-	-	F	714.8
-	-	-	-	-	-	-	-	-	-	-	-	-	-	-	-	-	-	1	-	M	714.9
-	-	-	-	-	-	-	-	-	-	-	-	1	1	1	1	3	5	4	-	M	715
-	-	-	-	-	-	-	-	-	-	-	-	-	-	-	-	-	-	1	-	F	715.0
-	-	-	-	-	-	-	-	-	-	-	-	-	1	-	1	-	2	1	-	M	715.3
-	-	-	-	-	-	-	-	-	-	-	-	1	2	1	-	3	4	4	-	M	715.9
-	-	-	-	-	-	-	-	-	-	-	-	-	-	1	2	-	1	2	-	F	716
-	-	-	-	-	-	-	-	-	-	-	-	-	-	-	-	-	-	2	-	M	716.5
-	-	-	-	-	-	-	-	-	-	-	-	-	1	2	-	1	4	10	-	M	716.9
-	-	-	-	-	-	-	-	-	-	-	-	1	1	-	1	4	1	-	-	F	719
-	-	-	-	-	-	-	-	-	-	-	-	1	1	-	1	4	1	-	-	M	719.9
-	-	1	3	2	2	7	4	11	2	1	4	8	21	14	19	20	19	13	-	M	TOTAL
-	-	-	-	-	-	-	-	-	6	9	7	16	27	48	52	69	48	74	-	F	TOTAL
-	-	-	-	-	-	-	-	-	-	-	1	1	1	1	2	-	1	-	-	M	720
-	-	-	-	-	-	-	-	-	-	-	1	1	1	1	1	-	1	-	-	F	720.0
-	-	-	-	-	-	-	-	-	-	-	-	-	-	-	1	-	-	-	-	M	720.9
-	-	-	-	-	-	-	-	-	-	-	1	-	-	-	2	-	1	1	-	M	721
-	-	-	-	-	-	-	-	-	-	-	-	-	-	-	2	-	-	-	-	F	721.0
-	-	-	-	-	-	-	-	-	-	-	-	-	-	-	-	-	-	1	-	M	721.1
-	-	-	-	-	-	-	-	-	-	-	1	-	-	-	-	-	1	2	-	M	721.9
-	-	-	-	-	-	-	-	-	-	-	-	-	-	-	-	1	-	-	-	F	722
-	-	-	-	-	-	-	-	-	-	-	-	-	-	-	1	1	-	-	-	M	722.4
-	-	-	-	-	-	-	-	-	-	-	-	-	-	-	-	-	-	1	-	F	722.6
-	-	-	-	-	-	-	-	-	-	-	-	-	-	-	-	-	-	-	-	M	722.7
-	-	-	-	-	-	-	-	-	-	-	-	-	-	-	-	-	1	-	-	F	723
-	-	-	-	-	-	-	-	-	-	-	-	-	-	-	-	-	1	-	-	M	723.0
-	-	-	-	-	-	-	-	-	-	-	1	-	-	1	-	1	-	2	-	M	724
-	-	-	-	-	-	-	-	-	-	-	1	-	-	1	1	1	-	1	-	F	724.0
-	-	-	-	-	-	-	-	-	-	-	-	-	-	-	-	-	-	1	-	M	724.3

DEATHS FROM EACH CAUSE FOR PROVINCES BY SEX, AND CANADA BY SEX AND AGE, 1991

INT. LIST LISTE INT	CAUSE OF DEATH CAUSE DU DECES		CANADA	PROVINCE OF RESIDENCE - PROVINCE DE RESIDENCE												
				NFLD. T-N.	PEI. IPE.	N.S. N-E.	N.B. N-B.	QUE. QUE.	ONT. ONT.	MAN. MAN.	SASK. SASK.	ALTA. ALTA.	B-C. C-B.	YUKON YUKON	NWT. T.N-O	
724.5	Backache, unspecified Dorsalgie ou lombalgie, sai	M	-	-	-	-	-	-	-	-	-	-	-	-	-	-
		F	1	-	-	-	-	-	-	-	-	1	-	-	-	-
TOTAL	(720-724)	M	18	-	-	1	1	5	7	1	1	-	-	2	-	-
TOTAL	(720-724)	F	10	-	-	-	1	3	2	1	1	1	1	1	-	-
RHEUMATISM, EXCLUDING THE BACK (725-729) RHUMATISME ABARTICULAIRE, A L'EXCLUSION DU PLAN DORSAL (725-729)																
725	Polymyalgia rheumatica Pseudo-polyarthrite rhizomélique	M	-	-	-	-	-	-	-	-	-	-	-	-	-	-
		F	2	-	-	-	-	1	-	-	1	-	-	-	-	-
726	Peripheral enthesopathies and allied syndromes Maladies des insertions tendineuses et syndromes apparentés	M	1	-	-	-	-	-	-	-	1	-	-	-	-	-
		F	-	-	-	-	-	-	-	-	-	-	-	-	-	-
726.9	Unspecified Sans précision	M	1	-	-	-	-	-	-	-	1	-	-	-	-	-
		F	-	-	-	-	-	-	-	-	-	-	-	-	-	-
728	Disorders, muscle, ligament and fascia Atteintes, muscle, ligament, aponévrose	M	8	-	-	-	-	2	3	1	-	1	-	1	-	-
		F	10	-	-	-	1	1	3	-	-	-	-	-	5	-
728.2	Muscular wasting, disuse atrophy, nec Atrophie, épaissement musculaires, nec	M	3	-	-	-	-	1	-	1	-	1	-	-	-	-
		F	1	-	-	-	-	-	1	-	-	-	-	-	-	-
728.3	Other specific muscle disorders Autres troubles musculaires précisés	M	2	-	-	-	-	-	2	-	-	-	-	-	-	-
		F	1	-	-	-	-	-	1	-	-	-	-	-	-	-
728.8	Other Autres	M	2	-	-	-	-	1	1	-	-	-	-	-	-	-
		F	5	-	-	-	1	1	1	-	-	-	-	2	-	-
728.9	Unspecified Sans précision	M	1	-	-	-	-	-	-	-	-	-	-	1	-	-
		F	3	-	-	-	-	-	-	-	-	-	-	3	-	-
729	Other disorders of soft tissues Autres atteintes des tissus mous	M	6	-	-	1	-	-	1	1	1	1	1	1	-	-
		F	5	-	-	1	-	-	3	-	-	1	-	-	-	-
729.1	Myalgia and myositis, nos Myalgie et myosite, sai	M	1	-	-	1	-	-	-	-	-	-	-	-	-	-
		F	-	-	-	-	-	-	-	-	-	-	-	-	-	-
729.2	Neuralgia, neuritis, radiculitis nos Névralgie, névrite, radiculite sai	M	-	-	-	-	-	-	-	-	-	-	-	-	-	-
		F	2	-	-	1	-	-	-	-	-	1	-	-	-	-
729.4	Fasciitis, nos Aponévrosite, sai	M	4	-	-	-	-	-	1	1	-	1	-	1	-	-
		F	3	-	-	-	-	-	3	-	-	-	-	-	-	-
729.8	Other symptoms referable to limbs Autres symptômes relatifs aux membres	M	1	-	-	-	-	-	-	-	1	-	-	-	-	-
		F	-	-	-	-	-	-	-	-	-	-	-	-	-	-
TOTAL	(725-729)	M	15	-	-	1	-	2	4	2	2	2	2	2	-	-
TOTAL	(725-729)	F	17	-	-	1	1	2	6	-	1	1	1	5	-	-
OTHER DISEASES OF THE MUSCULO-SKELETAL SYSTEM (730-739) AUTRES MALADIES DU SYSTÈME OSTÉO-MUSCULAIRE (730-739)																
730	Infections involving bone Infections avec atteinte osseuse	M	10	-	-	-	1	4	2	-	1	1	1	1	-	-
		F	16	-	-	2	-	8	3	2	1	-	-	-	-	-
730.0	Acute osteomyelitis Ostéomyélite aiguë	M	-	-	-	-	-	-	-	-	-	-	-	-	-	-
		F	1	-	-	-	-	1	-	-	-	-	-	-	-	-
730.1	Chronic osteomyelitis Ostéomyélite chronique	M	3	-	-	-	-	1	1	-	1	-	-	-	-	-
		F	2	-	-	1	-	-	-	-	1	-	-	-	-	-
730.2	Unspecified osteomyelitis Ostéomyélite, sans précision	M	7	-	-	-	1	3	1	-	-	1	1	-	-	-
		F	13	-	-	1	-	7	3	2	-	-	-	-	-	-
731	Osteopathies associated with other disorders classified elsewhere Maladies osseuses associées à d'autres affections classées ailleurs	M	9	1	-	-	-	2	3	-	-	2	1	-	-	-
		F	10	-	-	2	-	4	3	-	-	1	-	-	-	-
731.0	Osteitis deformans without bone tumour Ostéite déformante sans tumeur osseuse	M	9	1	-	-	-	2	3	-	-	2	1	-	-	-
		F	10	-	-	2	-	4	3	-	-	1	-	-	-	-
732	Osteochondropathies Ostéochondropathies	M	1	-	-	-	-	-	-	-	1	-	-	-	-	-
		F	-	-	-	-	-	-	-	-	-	-	-	-	-	-
732.1	Juvenile osteochondrosis, hip, pelvis Ostéochondrite juvénile, hanche,	M	1	-	-	-	-	-	-	-	1	-	-	-	-	-
		F	-	-	-	-	-	-	-	-	-	-	-	-	-	-
733	Other disorders of bone and cartilage Autres atteintes des os et des	M	17	-	-	-	1	2	6	-	-	4	4	-	-	-
		F	78	-	1	1	2	17	26	-	3	12	16	-	-	-
733.0	Osteoporosis Ostéoporose	M	9	-	-	-	1	-	2	-	-	2	4	-	-	-
		F	57	-	1	1	1	15	17	-	1	11	10	-	-	-
733.1	Pathological fracture Fracture pathologique	M	4	-	-	-	-	1	1	-	-	2	-	-	-	-
		F	20	-	-	-	1	2	8	-	2	1	6	-	-	-

DECES SELON LA CAUSE ET LE SEXE PAR PROVINCE, ET SELON LA CAUSE, LE SEXE ET L'AGE POUR LE CANADA, 1991

AGE (YEARS) - AGE (ANNEES)

INT. LIST

LISTE INT.

00-01	01-04	05-09	10-14	15-19	20-24	25-29	30-34	35-39	40-44	45-49	50-54	55-59	60-64	65-69	70-74	75-79	80-84	85+	NS/ND		
-	-	-	-	-	-	-	-	-	-	-	-	-	-	-	-	-	-	1	-	M	724.5
-	-	-	-	-	-	-	-	-	-	-	3	1	1	2	4	1	3	3	-	M	TOTAL
-	-	-	-	-	-	-	-	-	-	-	-	-	-	-	3	1	3	3	-	F	TOTAL
-	-	-	-	-	-	-	-	-	-	-	-	-	-	-	-	-	2	-	-	M	725
-	-	-	-	-	-	-	-	-	-	-	-	-	-	-	-	-	-	-	-	F	725
-	-	-	-	-	-	-	-	-	-	-	-	-	-	-	1	-	-	-	-	M	726
-	-	-	-	-	-	-	-	-	-	-	-	-	-	-	-	-	-	-	-	F	726
-	-	-	-	-	-	-	-	-	-	-	-	-	-	-	1	-	-	-	-	M	726.9
-	-	-	-	-	-	-	-	-	-	-	-	-	-	-	-	-	-	-	-	F	726.9
-	-	1	1	-	-	-	1	-	-	-	1	-	1	1	2	1	2	1	-	M	728
-	-	-	-	-	-	-	1	-	-	-	-	-	1	1	2	1	1	2	-	F	728
-	-	1	-	-	-	-	-	-	-	-	-	-	1	-	-	-	1	-	-	M	728.2
-	-	-	-	-	-	-	-	-	-	-	-	-	-	-	-	-	1	-	-	F	728.2
-	-	-	1	-	-	-	-	-	-	-	-	-	-	-	-	-	1	-	-	M	728.3
-	-	-	-	-	-	-	-	-	-	-	-	-	-	-	-	-	1	-	-	F	728.3
-	-	-	-	-	-	-	1	-	-	-	-	-	-	1	2	-	-	1	-	M	728.8
-	-	-	-	-	-	-	1	-	-	-	-	-	-	1	-	-	-	1	-	F	728.8
-	-	-	-	-	-	-	-	-	-	-	1	-	-	-	1	-	1	-	-	M	728.9
-	-	-	-	-	-	-	-	-	-	-	1	-	-	-	1	-	1	-	-	F	728.9
-	-	-	-	-	-	-	-	-	-	-	1	-	1	-	1	1	1	1	-	M	729
-	-	-	-	-	-	-	-	1	-	-	-	1	-	-	-	-	2	1	-	F	729
-	-	-	-	-	-	-	-	-	-	-	-	-	-	-	-	1	-	-	-	M	729.1
-	-	-	-	-	-	-	-	-	-	-	-	-	-	-	-	-	-	-	-	F	729.1
-	-	-	-	-	-	-	-	-	-	-	-	-	-	-	-	-	1	1	-	M	729.2
-	-	-	-	-	-	-	-	-	-	-	-	-	-	-	-	-	1	1	-	F	729.2
-	-	-	-	-	-	-	-	-	1	-	1	1	1	-	1	-	1	1	-	M	729.4
-	-	-	-	-	-	-	-	1	-	-	-	1	-	-	-	-	1	-	-	F	729.4
-	-	-	-	-	-	-	-	-	-	-	-	-	-	-	-	-	1	-	-	M	729.8
-	-	-	-	-	-	-	-	-	-	-	-	-	-	-	-	-	1	-	-	F	729.8
-	-	1	1	-	-	-	1	1	-	-	1	1	2	1	3	2	5	3	-	M	TOTAL
-	-	-	-	-	-	-	-	-	-	-	1	1	2	1	3	2	5	3	-	F	TOTAL
-	-	-	-	-	-	-	-	-	-	-	-	1	-	2	1	2	4	2	-	M	730
-	-	-	-	-	-	-	-	-	-	-	-	-	-	-	-	-	3	7	-	F	730
-	-	-	-	-	-	-	-	-	-	-	-	-	-	-	-	-	-	1	-	M	730.0
-	-	-	-	-	-	-	-	-	-	-	-	-	-	-	-	-	-	-	-	F	730.0
-	-	-	-	-	-	-	-	-	-	-	-	-	-	1	-	-	3	1	-	M	730.1
-	-	-	-	-	-	-	-	-	-	-	-	-	-	-	-	-	-	-	-	F	730.1
-	-	-	-	-	-	-	-	-	-	-	1	-	-	1	2	1	2	5	-	M	730.2
-	-	-	-	-	-	-	-	-	-	-	1	-	1	1	2	3	5	5	-	F	730.2
-	-	-	-	-	-	-	-	-	-	-	-	-	-	-	-	-	1	8	-	M	731
-	-	-	-	-	-	-	-	-	-	-	-	-	-	-	-	-	3	6	-	F	731
-	-	-	-	-	-	-	-	-	-	-	-	-	-	-	-	-	1	8	-	M	731.0
-	-	-	-	-	-	-	-	-	-	-	-	-	-	-	-	1	3	6	-	F	731.0
-	-	-	-	-	-	-	-	-	-	-	-	-	-	-	1	-	-	-	-	M	732
-	-	-	-	-	-	-	-	-	-	-	-	-	-	-	-	-	-	-	-	F	732
-	-	-	-	-	-	-	-	-	-	-	-	-	-	-	1	-	-	-	-	M	732.1
-	-	-	-	-	-	-	-	-	-	-	-	-	-	-	-	-	-	-	-	F	732.1
-	-	1	-	1	-	-	-	1	-	1	-	1	1	1	5	7	15	7	-	M	733
-	-	-	-	-	-	-	-	-	-	-	-	-	-	-	-	-	5	45	-	F	733
-	-	-	-	-	-	-	-	-	-	-	-	-	-	-	-	1	4	4	-	M	733.0
-	-	-	-	-	-	-	-	-	-	1	-	-	1	-	4	6	14	31	-	F	733.0
-	-	1	-	-	-	-	-	1	-	-	-	1	-	-	1	1	1	3	-	M	733.1
-	-	-	-	-	-	-	-	-	-	-	-	1	-	-	-	-	1	14	-	F	733.1

DEATHS FROM EACH CAUSE FOR PROVINCES BY SEX, AND CANADA BY SEX AND AGE, 1991

INT. LIST LISTE INT	CAUSE OF DEATH CAUSE DU DECES		CANADA	PROVINCE OF RESIDENCE - PROVINCE DE RESIDENCE											
				Nfld. T-N.	PEI. IPE.	N.S. N-E.	N.B. N-B.	QUE. QUE.	ONT. ONT.	MAN. MAN.	SASK. SASK.	ALTA. ALTA.	B-C. C-B.	YUKON YUKON	NWT. T.N-O
733.9	Other and unspecified Autres et sans précision	M	4	-	-	-	-	1	3	-	-	-	-	-	-
		F	1	-	-	-	-	-	1	-	-	-	-	-	-
737	Curvature of spine Courbure de la colonne vertébrale	M	10	1	-	-	-	4	4	1	-	-	-	-	-
		F	17	1	-	2	1	2	5	3	-	1	2	-	-
737.1	Kyphosis (acquired) Cyphose (acquise)	M	-	-	-	-	-	-	-	-	-	-	-	-	-
		F	4	-	-	-	-	-	1	1	-	1	1	-	-
737.3	Kyphoscoliosis and scoliosis Cyphoscoliose et scoliose	M	10	1	-	-	-	4	4	1	-	-	-	-	-
		F	13	1	-	2	1	2	4	2	-	-	1	-	-
738	Other acquired deformity Autres déformations acquises	M	1	-	-	-	-	-	1	-	-	-	-	-	-
		F	1	-	-	-	-	1	-	-	-	-	-	-	-
738.3	Chest and rib Thorax et côtes	M	1	-	-	-	-	-	1	-	-	-	-	-	-
		F	1	-	-	-	-	1	-	-	-	-	-	-	-
TOTAL	(730-739)	M	48	2	-	-	2	12	16	1	2	7	6	-	-
TOTAL	(730-739)	F	122	1	1	7	3	32	37	5	4	14	18	-	-
TOTAL	(710-739)	M	207	4	-	6	11	50	72	7	13	19	24	-	1
TOTAL	(710-739)	F	535	5	2	16	14	131	197	19	21	57	72	1	-
XIV. CONGENITAL ANOMALIES XIV. ANOMALIES CONGÉNITALES			(740-759) (740-759)												
NERVOUS SYSTEM (740-742) SYSTÈME NERVEUX (740-742)															
740	Anencephalus and similar anomalies Anencéphalie et anomalies similaires	M	18	-	-	1	-	4	7	-	2	1	3	-	-
		F	17	-	1	-	-	1	10	1	1	1	1	1	-
740.0	Anencephalus Anencéphalie	M	18	-	-	1	-	4	7	-	2	1	3	-	-
		F	17	-	1	-	-	1	10	1	1	1	1	1	-
741	Spina bifida Spina bifida	M	14	1	-	-	-	8	1	1	2	1	-	-	-
		F	18	1	-	-	4	6	6	-	-	-	1	-	-
741.0	With hydrocephalus Avec hydrocéphalie	M	7	-	-	-	-	4	1	-	1	1	-	-	-
		F	15	1	-	-	4	3	6	-	-	-	1	-	-
741.9	Without mention of hydrocephalus Sans mention d'hydrocéphalie	M	7	1	-	-	-	4	-	1	1	-	-	-	-
		F	3	-	-	-	-	3	-	-	-	-	-	-	-
742	Other congenital anomalies CNS Autres anomalies congénitales, SNC	M	59	-	-	1	4	11	24	2	2	4	11	-	-
		F	58	1	1	2	1	13	20	5	8	5	2	-	-
742.0	Encephalocèle Encéphalocèle	M	4	-	-	-	1	1	2	-	-	-	-	-	-
		F	4	-	-	-	-	1	-	1	1	1	-	-	-
742.1	Microcephalus Microcéphalie	M	3	-	-	-	-	-	1	1	1	-	-	-	-
		F	8	-	-	1	-	3	3	-	-	-	1	-	-
742.2	Reduction deformities of brain Développement de l'encéphale	M	4	-	-	-	-	2	-	-	-	1	1	-	-
		F	6	1	-	-	-	2	1	2	-	-	-	-	-
742.3	Congenital hydrocephalus Hydrocéphalie congénitale	M	17	-	-	1	2	3	9	-	-	1	1	-	-
		F	14	-	1	-	1	2	5	-	3	2	-	-	-
742.4	Other anomalies of brain Autres anomalies de l'encéphale	M	9	-	-	-	-	-	4	-	1	1	3	-	-
		F	4	-	-	-	-	-	2	-	1	1	-	-	-
742.5	Other anomalies of spinal cord Autres anomalies, moëlle épinière	M	10	-	-	-	1	-	6	-	-	-	3	-	-
		F	7	-	-	-	-	-	5	2	-	-	-	-	-
742.9	Unspecified Sans précision	M	12	-	-	-	-	5	2	1	-	1	3	-	-
		F	15	-	-	1	-	5	4	-	3	1	1	-	-
TOTAL	(740-742)	M	91	1	-	2	4	23	32	3	6	6	14	-	-
TOTAL	(740-742)	F	93	2	2	2	5	20	36	6	9	6	4	1	-
CIRCULATORY SYSTEM (745-747) APPAREIL CIRCULATOIRE (745-747)															
745	Bulbus cordis anomalies and anomalies of cardiac septal closure Anomalies du bulbus cordis et des cloisons intracardiaques	M	76	1	-	2	2	21	21	3	2	12	12	-	-
		F	69	2	-	1	1	23	21	1	1	10	8	-	1
745.0	Common truncus Tronc artériel commun	M	6	-	-	-	-	1	2	-	-	-	3	-	-
		F	5	-	-	-	-	2	3	-	-	-	-	-	-
745.1	Transposition of great vessels Transposition des gros vaisseaux	M	19	-	-	1	-	7	5	-	-	2	4	-	-
		F	8	-	-	-	-	1	5	-	-	2	-	-	-
745.2	Tetralogy of Fallot Tétralogie de Fallot	M	15	1	-	-	-	1	5	1	-	4	3	-	-
		F	12	-	-	-	-	6	3	-	1	-	2	-	-

DECES SELON LA CAUSE ET LE SEXE PAR PROVINCE, ET SELON LA CAUSE, LE SEXE ET L'AGE POUR LE CANADA, 1991

		AGE (YEARS) - AGE (ANNEES)																INT. LIST			
00-01	01-04	05-09	10-14	15-19	20-24	25-29	30-34	35-39	40-44	45-49	50-54	55-59	60-64	65-69	70-74	75-79	80-84	85+	NS/ND	LISTE INT.	
-	-	-	-	1	-	-	-	-	-	-	-	-	-	1	1	2	-	-	-	M	733.9
-	-	-	-	-	-	1	-	-	-	-	-	-	1	4	1	-	1	2	-	F	737
-	-	-	1	-	1	1	-	-	1	1	1	-	2	-	2	1	2	4	-	M	737.1
-	-	-	-	-	-	-	-	-	-	-	-	-	-	-	-	-	1	3	-	F	737.3
-	-	-	1	-	1	1	-	-	1	1	1	-	2	4	1	-	1	2	-	M	738
-	-	-	-	1	-	-	-	-	-	-	-	-	-	-	-	-	-	-	1	F	738.3
-	-	-	-	1	-	-	-	-	-	-	-	-	-	-	-	-	-	-	1	M	738.3
-	-	1	1	1	1	1	-	1	1	2	1	2	1	5	4	5	11	19	-	M	TOTAL
-	-	-	-	-	-	-	-	-	-	-	-	-	-	-	-	-	-	-	-	F	TOTAL
-	-	3	2	1	3	3	2	1	2	1	8	10	25	21	30	28	36	37	-	M	TOTAL
-	-	-	4	3	3	8	5	13	7	11	9	19	30	51	65	82	79	143	-	F	TOTAL
18	-	-	-	-	-	-	-	-	-	-	-	-	-	-	-	-	-	-	-	M	740
17	-	-	-	-	-	-	-	-	-	-	-	-	-	-	-	-	-	-	-	F	740.0
18	-	-	-	-	-	-	-	-	-	-	-	-	-	-	-	-	-	-	-	M	741
17	-	-	-	-	-	-	-	-	-	-	-	-	-	-	-	-	-	-	-	F	741.0
9	1	1	-	2	1	-	-	-	-	-	-	-	-	-	-	-	-	-	-	M	741.0
12	1	-	1	1	1	-	-	-	1	-	-	-	1	-	-	-	-	-	-	F	741.9
5	-	1	-	-	1	-	-	-	-	-	-	-	-	-	-	-	-	-	-	M	741.9
11	1	-	1	-	1	-	-	-	1	-	-	-	-	-	-	-	-	-	-	F	742
4	1	-	-	2	-	-	-	-	-	-	-	-	-	-	-	-	-	-	-	M	742
1	-	-	-	1	-	-	-	-	-	-	-	-	1	-	-	-	-	-	-	F	742.0
33	2	5	2	-	-	2	2	-	1	-	1	-	1	3	4	2	1	2	-	M	742.0
35	5	3	2	1	-	2	2	-	2	-	2	-	1	1	1	2	1	2	-	F	742.1
4	-	-	-	-	-	-	-	-	-	-	-	-	-	-	-	-	-	-	-	M	742.1
3	-	-	1	-	-	-	-	-	-	-	-	-	-	-	-	-	-	-	-	F	742.2
1	1	-	1	-	-	-	-	-	-	-	-	-	-	-	-	-	-	-	-	M	742.2
4	1	1	-	1	-	-	-	-	-	1	-	-	-	-	-	-	-	-	-	F	742.3
3	-	-	-	-	-	-	1	-	-	-	-	-	-	-	-	-	-	-	-	M	742.3
2	1	1	-	-	-	1	1	-	-	-	-	-	-	-	-	-	-	-	-	F	742.4
9	1	5	-	-	-	-	-	-	1	-	-	-	-	-	1	-	-	-	-	M	742.4
11	1	1	-	-	-	1	-	-	-	-	-	-	-	-	-	-	-	-	-	F	742.5
7	-	-	-	-	-	-	1	-	-	-	1	-	-	-	-	-	-	-	-	M	742.5
3	-	-	-	-	-	-	-	-	-	-	-	-	-	3	2	2	1	2	-	F	742.9
1	-	-	-	-	-	-	-	-	-	-	-	-	-	1	1	2	-	-	-	M	742.9
9	-	-	1	-	-	-	-	-	-	-	-	-	1	-	1	-	-	-	-	F	TOTAL
11	2	-	1	-	-	1	-	-	-	-	-	-	1	-	-	-	-	-	-	M	TOTAL
60	3	6	2	2	1	2	2	-	1	-	1	-	1	3	4	2	1	2	-	M	TOTAL
64	6	3	3	2	1	2	2	-	1	2	-	-	1	1	1	2	-	2	-	F	TOTAL
36	10	1	3	3	3	2	2	-	2	5	-	2	-	4	1	2	-	-	-	M	745
34	6	2	2	-	1	4	1	1	3	1	2	1	3	1	2	2	-	3	-	F	745.0
3	1	-	-	-	-	1	-	-	-	1	-	-	-	-	-	-	-	-	-	M	745.0
5	-	-	-	-	-	-	-	-	-	-	-	-	-	-	-	-	-	-	-	F	745.1
15	1	-	-	1	1	-	-	-	1	-	-	-	-	-	-	-	-	-	-	M	745.1
3	2	-	2	-	1	-	-	-	-	-	-	-	-	-	-	-	-	-	-	F	745.2
6	3	-	1	1	1	1	-	-	1	1	-	1	-	-	-	-	-	-	-	M	745.2
3	2	-	-	-	-	2	-	-	1	-	1	1	2	-	-	-	-	-	-	F	745.2

DEATHS FROM EACH CAUSE FOR PROVINCES BY SEX, AND CANADA BY SEX AND AGE, 1991

PROVINCE OF RESIDENCE - PROVINCE DE RESIDENCE

INT.LIST LISTE INT	CAUSE OF DEATH CAUSE DU DECES		CANADA	Nfld. T-N.	PEI. IPE.	N.S. N-E.	N.B. N-B.	QUE. QUE.	ONT. ONT.	MAN. MAN.	SASK. SASK.	ALTA. ALTA.	B-C. C-B.	YUKON YUKON	NWT. T.N-O
745.3	Common ventricle Ventricule unique	M F	5 3	- -	- -	- -	- -	4 2	1 -	- -	- -	- -	- -	1 -	- -
745.4	Ventricular septal defect Communication interventriculaire	M F	14 27	- 1	- -	- 1	- 1	4 8	4 6	1 -	- -	4 6	1 3	- -	- 1
745.5	Ostium secundum, atrial septal defect Communication interauriculaire	M F	11 10	- 1	- -	1 -	2 -	1 3	3 3	1 1	2 -	1 1	- 1	- -	- -
745.6	Endocardial cushion defects Ostium commune	M F	6 4	- -	- -	- -	- -	3 1	1 1	- -	- -	1 1	1 1	- -	- -
746	Other congenital anomalies of heart Autres anomalies congénitales du cœur	M F	161 108	2 4	- 1	6 -	1 2	31 27	72 35	12 4	7 5	19 15	11 12	- -	- 3
746.0	Anomalies of pulmonary valve Anomalies de la valvule pulmonaire	M F	3 2	- -	- -	- -	- -	- 1	- -	2 1	- -	1 -	- -	- -	- -
746.1	Tricuspid atresia and stenosis Atresie et sténose tricuspidiennes	M F	6 -	- -	- -	- -	- -	3 -	2 -	- -	- -	- -	1 -	- -	- -
746.2	Ebstein's anomaly Maladie d'Ebstein	M F	2 2	- -	- -	- -	- -	- 1	1 1	- -	- -	1 -	- -	- -	- -
746.3	Stenosis of aortic valve Sténose de la valvule aortique	M F	5 3	- -	- -	- -	1 -	3 2	- 1	- -	- -	1 -	- -	- -	- -
746.4	Insufficiency of aortic valve Insuffisance de la valvule aortique	M F	2 2	- -	- -	- -	- -	1 -	1 -	- -	- 1	- -	- 1	- -	- -
746.5	Mitral stenosis Rétrécissement mitral	M F	2 -	- -	- -	- -	- -	2 -	- -	- -	- -	- -	- -	- -	- -
746.7	Hypoplastic left heart syndrome Hypoplasie du cœur gauche	M F	37 22	- 2	- -	2 -	- -	7 6	20 7	- -	2 1	4 2	2 4	- -	- -
746.8	Other Autres	M F	34 15	1 -	- 1	1 -	- -	3 4	21 5	- -	2 -	4 3	2 1	- -	- 1
746.9	Unspecified Sans précision	M F	70 62	1 2	- -	3 -	- 2	12 13	27 21	10 3	3 3	8 10	6 6	- -	- 2
747	Other anomalies of circulatory system Autres anomalies de l'appareil	M F	46 53	2 2	- -	- 1	1 2	11 11	16 25	3 1	5 2	6 6	1 3	- -	1 -
747.0	Patent ductus arteriosus Persistance du canal artériel	M F	6 3	1 -	- -	- -	- -	- 1	2 2	- -	1 -	2 -	- -	- -	- -
747.1	Coarctation of aorta Coarctation de l'isthme aortique	M F	2 8	- 1	- -	- -	- -	- 2	1 3	1 -	- -	- 1	- 1	- -	- -
747.2	Other anomalies of aorta Autres anomalies de l'aorte	M F	6 5	- -	- -	- -	- 1	3 3	2 -	- -	- 1	1 -	- -	- -	- -
747.3	Anomalies of pulmonary artery Anomalies de l'artère pulmonaire	M F	6 7	- -	- -	- -	- -	3 1	2 4	- -	- 1	- 1	1 -	- -	- -
747.4	Anomalies of great veins Anomalies des grosses veines	M F	3 4	- -	- -	- -	- -	- 2	1 1	- 1	1 -	1 -	- -	- -	- -
747.6	Other anomalies of peripheral vascular system Autres anomalies du système vasculaire périphérique	M F	10 6	1 -	- -	- -	1 -	2 -	2 4	2 -	1 -	1 2	- -	- -	- -
747.8	Other Autres	M F	5 9	- 1	- -	- -	- -	2 -	3 5	- -	- -	- 1	- 2	- -	- -
747.9	Unspecified Sans précision	M F	8 11	- -	- -	- 1	- 1	1 2	3 6	- -	2 -	1 1	- -	- -	1 -
TOTAL	(745-747)	M	283	5	-	8	4	63	109	18	14	37	24	-	1
TOTAL	(745-747)	F	230	8	1	2	5	61	81	6	8	31	23	-	4
RESPIRATORY SYSTEM (748-749) APPAREIL RESPIRATOIRE (748-749)															
748	Respiratory system Appareil respiratoire	M F	56 43	1 -	1 -	- -	- 3	3 3	27 20	2 5	5 3	8 6	8 3	1 -	- -
748.1	Other anomalies of nose Autres anomalies du nez	M F	- 1	- -	- -	- -	- -	- -	- 1	- -	- -	- -	- -	- -	- -
748.3	Other anomalies of larynx, trachea and bronchus Autres anomalies du larynx, trachée et bronches	M F	2 3	- -	- -	- -	- -	- 1	- 1	- 1	- -	- -	- -	1 -	1 -
748.4	Congenital cystic lung Poumon kystique congénital	M F	1 1	- -	- -	- -	- -	- -	- 1	- -	- -	- -	- -	1 -	- -

DEATHS FROM EACH CAUSE FOR PROVINCES BY SEX, AND CANADA BY SEX AND AGE, 1991

INT. LIST LISTE INT	CAUSE OF DEATH CAUSE DU DECES		CANADA	PROVINCE OF RESIDENCE - PROVINCE DE RESIDENCE												
				NFLD. T-N.	PEI. IPE.	N.S. N-E.	N.B. N-B.	QUE. QUE.	ONT. ONT.	MAN. MAN.	SASK. SASK.	ALTA. ALTA.	B-C. C-B.	YUKON YUKON	NWT. T.N-O	
755	Other congenital anomalies of limbs Autres malformations des membres	M	2	-	-	-	-	1	1	-	-	-	-	-	-	-
		F	-	-	-	-	-	-	-	-	-	-	-	-	-	-
755.8	Other Autres	M	2	-	-	-	-	1	1	-	-	-	-	-	-	-
		F	-	-	-	-	-	-	-	-	-	-	-	-	-	-
756	Other musculoskeletal Autres du système ostéo-musculaire	M	42	-	-	1	1	9	16	1	3	5	6	-	-	-
		F	36	2	-	1	-	10	15	2	2	3	1	-	-	-
756.0	Skull and face bones Crâne et os de la face	M	4	-	-	-	-	1	1	1	-	1	-	-	-	-
		F	5	-	-	-	-	1	2	-	-	2	-	-	-	-
756.1	Spine Colonne vertébrale	M	3	-	-	-	-	1	1	-	-	-	1	-	-	-
		F	5	-	-	-	-	-	4	-	-	-	-	-	-	-
756.3	Other anomalies of ribs and sternum Autres anomalies des côtes	M	-	-	-	-	-	-	-	-	-	-	-	-	-	-
		F	1	1	-	-	-	-	-	-	-	-	-	-	-	-
756.4	Chondrodystrophy Chondrodystrophies	M	-	-	-	-	-	-	-	-	-	-	-	-	-	-
		F	2	1	-	1	-	-	-	-	-	-	-	-	-	-
756.5	Osteodystrophies Ostéodystrophies	M	8	-	-	-	1	2	3	-	1	-	1	-	-	-
		F	3	-	-	-	-	2	-	-	1	-	-	-	-	-
756.6	Diaphragm Diaphragme	M	22	-	-	1	-	4	9	-	2	3	3	-	-	-
		F	12	-	-	-	-	3	7	1	1	-	-	-	-	-
756.7	Abdominal wall Paroi abdominale	M	3	-	-	-	-	1	1	-	-	1	-	-	-	-
		F	6	-	-	-	-	3	2	1	-	-	-	-	-	-
756.8	Other anomalies of muscle, tendon, fascia and connective tissue Autres anomalies des muscles, tendons, aponévroses et tissu conjonctif	M	2	-	-	-	-	-	1	-	-	-	1	-	-	-
		F	2	-	-	-	-	1	-	-	-	1	-	-	-	-
TOTAL	(754-756)	M	45	-	-	1	1	10	17	1	4	5	6	-	-	-
TOTAL	(754-756)	F	36	2	-	1	-	10	15	2	2	3	1	-	-	-
	OTHER (757-759) AUTRES (757-759)															
757	Integument Tégument	M	-	-	-	-	-	-	-	-	-	-	-	-	-	-
		F	1	-	-	-	-	-	1	-	-	-	-	-	-	-
757.0	Hereditary oedema of legs Oedème héréditaire des jambes	M	-	-	-	-	-	-	-	-	-	-	-	-	-	-
		F	1	-	-	-	-	-	1	-	-	-	-	-	-	-
758	Chromosomal anomalies Aberrations chromosomiques	M	70	2	-	2	3	21	18	4	2	9	9	-	-	-
		F	63	1	-	1	3	12	27	2	1	9	7	-	-	-
758.0	Down's syndrome Syndrome de Down	M	33	1	-	1	2	13	8	-	-	5	3	-	-	-
		F	20	-	-	1	2	8	5	-	-	3	1	-	-	-
758.1	Patau's syndrome Syndrome de Patau	M	11	-	-	-	1	2	5	-	1	1	1	-	-	-
		F	16	-	-	-	-	3	9	-	-	4	-	-	-	-
758.2	Edward's syndrome Syndrome d'Edwards	M	19	1	-	1	-	5	5	1	1	2	3	-	-	-
		F	22	1	-	-	1	1	12	1	1	1	4	-	-	-
758.3	Autosomal deletion syndromes Délétions autosomiques	M	1	-	-	-	-	-	-	1	-	-	-	-	-	-
		F	-	-	-	-	-	-	-	-	-	-	-	-	-	-
758.5	Other conditions due to autosomal anomalies Autres affections dues à des aberrations autosomiques précisées	M	2	-	-	-	-	-	-	-	-	-	2	-	-	-
		F	3	-	-	-	-	-	-	1	-	1	1	-	-	-
758.9	Conditions due to anomaly of unspecified chromosome Affection due à l'aberration chromosomique, sans précision	M	4	-	-	-	-	1	-	2	-	1	-	-	-	-
		F	2	-	-	-	-	-	1	-	-	-	1	-	-	-
759	Other and unspecified Autres et sans précision	M	46	2	1	1	1	12	12	7	3	3	4	-	-	-
		F	43	-	-	1	4	10	18	2	2	4	1	-	-	1
759.1	Adrenal gland Glandes surrénales	M	1	-	-	-	-	1	-	-	-	-	-	-	-	-
		F	-	-	-	-	-	-	-	-	-	-	-	-	-	-
759.3	Situs inversus Situs inversus	M	1	-	1	-	-	-	-	-	-	-	-	-	-	-
		F	-	-	-	-	-	-	-	-	-	-	-	-	-	-
759.4	Conjoined twins Monstres doubles	M	2	-	-	-	-	-	-	2	-	-	-	-	-	-
		F	3	-	-	-	-	-	3	-	-	-	-	-	-	-
759.5	Tuberous sclerosis Sclérose tubéreuse	M	1	-	-	-	-	-	1	-	-	-	-	-	-	-
		F	-	-	-	-	-	-	-	-	-	-	-	-	-	-
759.6	Other hamartomas, nec Autres hamartomes, nec	M	-	-	-	-	-	-	-	-	-	-	-	-	-	-
		F	3	-	-	-	-	1	1	-	-	1	-	-	-	-

DEATHS FROM EACH CAUSE FOR PROVINCES BY SEX, AND CANADA BY SEX AND AGE, 1991

INT. LIST LISTE INT	CAUSE OF DEATH CAUSE DU DECES	CANADA	PROVINCE OF RESIDENCE - PROVINCE DE RESIDENCE												
			NFLD. T-N.	PEI. IPE.	N.S. N-E.	N.B. N-B.	QUE. QUE.	ONT. ONT.	MAN. MAN.	SASK. SASK.	ALTA. ALTA.	B-C. C-B.	YUKON YUKON	NWT. T.N-O	
759.7	Multiple, so described Précisées comme multiples	M F	14 13	1 -	- -	- -	- 1	7 4	4 6	- -	- 1	1 -	1 1	- -	- -
759.8	Other Autres	M F	20 18	1 -	- -	1 1	1 2	2 5	6 5	2 1	3 1	1 3	3 -	- -	- -
759.9	Unspecified Sans précision	M F	7 6	- -	- -	- -	- 1	2 -	1 3	3 1	- -	1 -	- -	- -	1 1
TOTAL	(757-759)	M F	116 107	4 1	1 -	3 2	4 7	33 22	30 46	11 4	5 3	12 13	13 8	- -	- 1
TOTAL	(740-759)	M F	654 554	12 13	2 4	17 10	17 21	143 122	238 218	37 25	36 27	72 62	77 45	1 1	2 6

XV. CAUSES OF PERINATAL MORTALITY (EXCLUDING STILLBIRTHS) (760-779)
XV. CAUSES DE MORTALITÉ PÉRINATALES (EXCLUANT MORT-NÉS) (760-779)

760	Fetus or newborn affected by maternal conditions unrelated to pregnancy Troubles maternels non de la grossesse	M F	6 6	- -	- -	1 -	- -	1 2	2 2	- 1	- -	1 -	1 1	- -	- -
760.0	Maternal hypertensive disorders Troubles hypertensifs de la mère	M F	3 3	- -	- -	- -	- -	1 2	2 -	- 1	- -	- -	- -	- -	- -
760.1	Maternal renal and urinary tract diseases Maladies rénales, urinaires de la mère	M F	1 1	- -	- -	- -	- -	- -	- 1	- -	- -	- -	1 -	- -	- -
760.2	Maternal infections Infections maternelles	M F	2 -	- -	- -	1 -	- -	- -	- -	- -	- -	1 -	- -	- -	- -
760.5	Maternal injury Traumatisme maternel	M F	- 1	- -	- -	- -	- -	- -	- 1	- -	- -	- -	- -	- -	- -
760.8	Other Autres	M F	- 1	- -	- -	- -	- -	- -	- -	- -	- -	- -	- 1	- -	- -
761	Fetus or newborn affected by maternal complications of pregnancy Foetus, nouveau-né affecté par complications maternelles de la grossesse	M F	58 50	1 -	- -	- -	- 1	26 20	15 12	- 1	3 2	3 3	9 10	- 1	1 -
761.0	Incompetent cervix Béance du col	M F	15 12	- -	- -	- -	1 4	3 4	5 4	- -	2 1	1 -	4 2	- -	- -
761.1	Premature rupture of membranes Rupture prématurée des membranes	M F	21 22	- -	- -	- -	- -	7 4	6 5	- 1	1 1	2 2	4 8	- 1	1 -
761.2	Oligohydramnios Oligohydramnios	M F	- 1	- -	- -	- -	- -	- 1	- -	- -	- -	- -	- -	- -	- -
761.3	Polyhydramnios Polyhydramnios	M F	2 1	- -	- -	- -	- -	2 1	- -	- -	- -	- -	- -	- -	- -
761.5	Multiple pregnancy Grossesse multiple	M F	16 12	1 -	- -	- -	- -	13 8	1 3	- -	- -	1 -	1 -	- -	- -
761.8	Other Autres	M F	4 2	- -	- -	- -	- -	1 2	3 -	- -	- -	- -	- -	- -	- -
762	Fetus, newborn affected by complications of placenta, cord and membranes Foetus, nouveau-né affecté par complications du placenta, cordon et membranes	M F	50 53	1 1	1 1	1 2	- -	12 14	19 20	5 1	- 1	3 4	8 7	- 1	- 1
762.0	Placenta praevia Placenta praevia	M F	- 2	- -	- -	- -	- -	- 1	- -	- -	- -	- -	- 1	- -	- -
762.1	Other forms of placental separation and haemorrhage Autres formes de décollement et hémorragie placentaires	M F	28 33	- -	1 1	1 2	- -	4 6	12 15	3 1	- 1	3 3	4 3	- 1	- -
762.2	Other and unspecified morphological, functional abnormalities of placenta Anomalies morphologiques et fonction, du placenta, autres et sans précision	M F	1 2	- -	- -	- -	- -	- -	1 2	- -	- -	- -	- -	- -	- -
762.3	Placental transfusion syndromes Syndrome de transfusion placentaire	M F	2 3	- 1	- -	- -	- -	- 1	- -	- -	- -	- 1	- -	2 -	- -
762.4	Prolapsed cord Procidence du cordon	M F	2 1	- -	- -	- -	- -	- -	1 1	- -	- -	- -	- -	1 -	- -
762.5	Other compression of umbilical cord Autre compression du cordon ombilical	M F	1 2	- -	- -	- -	- -	- 1	1 -	- -	- -	- -	- 1	- -	- -

DEATHS FROM EACH CAUSE FOR PROVINCES BY SEX, AND CANADA BY SEX AND AGE, 1991

INT. LIST LISTE INT	CAUSE OF DEATH CAUSE DU DECES		CANADA	PROVINCE OF RESIDENCE - PROVINCE DE RESIDENCE												
				NFLD. T-N.	PEI. IPE.	N.S. N-E.	N.B. N-B.	QUE. QUE.	ONT. ONT.	MAN. MAN.	SASK. SASK.	ALTA. ALTA.	B-C. C-B.	YUKON YUKON	NWT. T.N-O	
762.6	Other and nos conditions of umbilical cord Affections du cordon ombilical autres et sai	M	2	-	-	-	-	1	-	-	-	-	-	1	-	-
		F	-	-	-	-	-	-	-	-	-	-	-	-	-	-
762.7	Chorioamnionitis Chorio-amiotite	M	14	1	-	-	-	7	4	2	-	-	-	-	-	-
		F	9	-	-	-	-	5	2	-	-	-	-	2	-	-
762.8	Other abnormalities, chorion, amnion Autres anomalies, chorion et amnios	M	-	-	-	-	-	-	-	-	-	-	-	-	-	-
		F	1	-	-	-	-	-	-	-	-	-	-	-	-	1
763	Fetus or newborn affected by other complications of labour and delivery Foetus, nouveau-né affectés par complications du travail ou de l'accouchement	M	9	-	-	-	1	-	3	-	-	5	-	-	-	-
		F	7	-	-	-	-	1	2	-	-	3	1	-	-	-
763.1	Malpresentation, malposition, disproportion, labour and delivery Présentation position vicieuse, disproportion travail, accouchement	M	-	-	-	-	-	-	-	-	-	-	-	-	-	-
		F	1	-	-	-	-	-	1	-	-	-	-	-	-	-
763.2	Forceps delivery Accouchement par forceps	M	1	-	-	-	-	-	1	-	-	-	-	-	-	-
		F	-	-	-	-	-	-	-	-	-	-	-	-	-	-
763.8	Other Autres	M	7	-	-	-	1	-	2	-	-	4	-	-	-	-
		F	5	-	-	-	-	-	1	-	-	2	1	-	-	-
763.9	Unspecified Sans précision	M	1	-	-	-	-	-	-	-	-	1	-	-	-	-
		F	1	-	-	-	-	-	-	-	-	1	-	-	-	-
764	Slow fetal growth and malnutrition Croissance lente et malnutrition	M	8	1	-	1	-	2	3	-	1	-	-	-	-	-
		F	4	-	-	-	-	-	3	-	1	-	-	-	-	-
764.0	Light-for-dates without mention of malnutrition Léger pour âge sans mention de malnutrition	M	1	-	-	-	-	-	1	-	-	-	-	-	-	-
		F	1	-	-	-	-	-	1	-	-	-	-	-	-	-
764.2	Malnutrition but not light-for-dates Malnutrition mais non léger pour âge	M	2	-	-	1	-	-	1	-	-	-	-	-	-	-
		F	-	-	-	-	-	-	-	-	-	-	-	-	-	-
764.9	Fetal growth retardation, nos Croissance, retardée, sai	M	5	1	-	-	-	2	1	-	1	-	-	-	-	-
		F	3	-	-	-	-	-	2	-	-	1	-	-	-	-
765	Short gestation and low birthweight nos Brièveté de gestation, poids léger sai	M	94	-	-	4	-	23	35	6	4	6	16	-	-	-
		F	88	4	-	4	4	23	34	5	-	3	10	1	-	-
765.0	Extreme immaturity Immaturité extrême	M	61	-	-	2	-	18	21	1	2	5	12	-	-	-
		F	55	1	-	3	2	14	23	2	-	2	7	1	-	-
765.1	Other preterm infants Autres enfants nés avant terme	M	33	-	-	2	-	5	14	5	2	1	4	-	-	-
		F	33	3	-	1	2	9	11	3	-	1	3	-	-	-
767	Birth trauma Traumatisme obstétrical	M	25	1	-	-	-	1	11	2	2	4	4	-	-	-
		F	20	1	-	1	1	3	6	1	3	4	-	-	-	-
767.0	Subdural and cerebral haemorrhage Hémorragie sous-durale et cérébrale	M	24	1	-	-	-	-	11	2	2	4	4	-	-	-
		F	17	-	-	-	1	3	5	1	3	4	-	-	-	-
767.1	Injuries to scalp Lésions du cuir chevelu	M	-	-	-	-	-	-	-	-	-	-	-	-	-	-
		F	1	1	-	-	-	-	-	-	-	-	-	-	-	-
767.3	Other injuries to skeleton Autres lésions du squelette	M	1	-	-	-	-	1	-	-	-	-	-	-	-	-
		F	1	-	-	-	-	-	1	-	-	-	-	-	-	-
767.8	Other Autres	M	-	-	-	-	-	-	-	-	-	-	-	-	-	-
		F	1	-	-	1	-	-	-	-	-	-	-	-	-	-
768	Intrauterine hypoxia and birth asphyxia Hypoxie intra-utérine et asphyxie à la	M	39	-	1	-	1	12	15	4	1	2	3	-	-	-
		F	21	-	-	1	-	5	8	1	1	1	3	-	1	-
768.2	Fetal distress before labour liveborn Souffrance foetale avant le début du	M	1	-	-	-	-	1	-	-	-	-	-	-	-	-
		F	1	-	-	-	-	-	1	-	-	-	-	-	-	-
768.3	Fetal distress during labour liveborn Souffrance foetale remarquée pendant	M	1	-	-	-	-	-	1	-	-	-	-	-	-	-
		F	-	-	-	-	-	-	-	-	-	-	-	-	-	-
768.4	Fetal distress nos liveborn infant Souffrance foetale sai enfant né	M	14	-	-	-	-	7	5	1	-	-	1	-	-	-
		F	5	-	-	-	-	3	1	-	-	-	1	-	-	-
768.5	Severe birth asphyxia Asphyxie obstétricale sévère	M	2	-	-	-	-	1	-	-	-	-	1	-	-	-
		F	2	-	-	-	-	-	1	-	-	1	-	-	-	-
768.9	Unspecified Sans précision	M	21	-	1	-	1	3	9	3	1	2	1	-	-	-
		F	13	-	-	1	-	2	5	1	1	-	2	-	1	-
769	Respiratory distress syndrome Syndrome de détresse respiratoire	M	116	9	1	3	4	32	35	3	4	12	13	-	-	-
		F	62	1	-	-	1	25	19	3	1	8	4	-	-	-
770	Other respiratory conditions Autres affections respiratoires	M	88	-	-	4	1	20	40	4	2	6	11	-	-	-
		F	60	-	-	3	1	9	28	1	5	6	6	1	-	-

DECES SELON LA CAUSE ET LE SEXE PAR PROVINCE, ET SELON LA CAUSE, LE SEXE ET L'AGE POUR LE CANADA, 1991

AGE (YEARS) - AGE (ANNEES)

INT. LIST

00-01	01-04	05-09	10-14	15-19	20-24	25-29	30-34	35-39	40-44	45-49	50-54	55-59	60-64	65-69	70-74	75-79	80-84	85+	NS/ND	LISTE INT.
1	-	-	-	-	-	-	-	-	-	-	-	-	-	-	-	-	-	-	-	M F 775.5
2	-	-	-	-	-	-	-	-	-	-	-	-	-	-	-	-	-	-	-	M F 775.7
25	-	-	-	-	-	-	-	-	-	-	-	-	-	-	-	-	-	-	-	M F 776
13	-	-	-	-	-	-	-	-	-	-	-	-	-	-	-	-	-	-	-	M F 776.2
11	-	-	-	-	-	-	-	-	-	-	-	-	-	-	-	-	-	-	-	M F 776.5
1	-	-	-	-	-	-	-	-	-	-	-	-	-	-	-	-	-	-	-	M F 776.6
145	-	-	-	-	-	-	-	-	-	-	-	-	-	-	-	-	-	-	-	M F 777
145	-	-	-	-	-	-	-	-	-	-	-	-	-	-	-	-	-	-	-	M F 777.5
79	-	-	-	-	-	-	-	-	-	-	-	-	-	-	-	-	-	-	-	M F 778
78	-	-	-	-	-	-	-	-	-	-	-	-	-	-	-	-	-	-	-	M F 778.0
1	-	-	-	-	-	-	-	-	-	-	-	-	-	-	-	-	-	-	-	M F 778.3
1715	-	-	-	-	-	-	-	-	-	-	-	-	-	-	-	-	-	-	-	M F 779
13	-	-	-	-	-	-	-	-	-	-	-	-	-	-	-	-	-	-	-	M F 779.6
1610	-	-	-	-	-	-	-	-	-	-	-	-	-	-	-	-	-	-	-	M F 779.8
2	-	-	-	-	-	-	-	-	-	-	-	-	-	-	-	-	-	-	-	M F 779.9
566441	21	-	-	1	-	1	1	-	-	-	-	-	-	-	-	-	-	-	-	M F TOTAL
566441	21	-	-	1	-	1	1	-	-	-	-	-	-	-	-	-	-	-	-	M F TOTAL
1	-	1	-	-	-	1	1	-	-	-	-	1	1	1	2	2	2	3	-	M F 780
-	-	-	-	-	-	-	-	-	-	-	-	-	-	-	-	-	-	-	1	M F 780.0
-	-	-	-	-	-	-	-	-	-	-	-	-	-	-	-	-	1	1	-	M F 780.2
1	-	1	-	-	-	1	-	-	-	-	-	-	1	-	1	1	-	-	-	M F 780.3
-	-	-	-	-	-	-	1	-	-	-	-	-	-	1	1	-	-	1	-	M F 780.6
-	-	-	-	-	-	-	-	-	-	-	-	1	-	1	-	-	-	-	-	M F 780.9
-	-	-	-	-	-	-	-	-	-	-	-	-	-	-	-	-	-	-	1	M F 782
-	-	-	-	-	-	-	-	-	-	-	-	-	-	-	-	-	-	-	1	M F 782.4

DEATHS FROM EACH CAUSE FOR PROVINCES BY SEX, AND CANADA BY SEX AND AGE, 1991

PROVINCE OF RESIDENCE - PROVINCE DE RESIDENCE

INT. LIST LISTE INT	CAUSE OF DEATH CAUSE DU DECES		CANADA	PROVINCE OF RESIDENCE - PROVINCE DE RESIDENCE										B-C. C-B.	YUKON	NWT. T.N-O
				NFLD. T-N.	PEI. IPE.	N.S. N-E.	N.B. N-B.	QUE. QUE.	ONT. ONT.	MAN. MAN.	SASK. SASK.	ALTA. ALTA.				
E810.8	Other specified person Autre personne précisée	M F	3 -	- -	- -	- -	- -	- -	- -	- -	- -	- -	3 -	- -	- -	- -
E810.9	Unspecified person Personne non précisée	M F	7 8	- -	- -	- -	- -	- 3	7 2	- 1	- 1	- 1	- -	- -	- -	- -
E811	Re-entrant collision Collision réintégrant la circulation	M F	2 2	- -	- -	- -	- -	- -	- 2	- -	- -	1 -	- -	1 -	- -	- -
E811.0	Driver of motor vehicle Conducteur d'un véhicule à moteur	M F	2 1	- -	- -	- -	- -	- -	- 1	- -	- -	1 -	- -	1 -	- -	- -
E811.9	Unspecified person Personne non précisée	M F	- 1	- -	- -	- -	- -	- -	- 1	- -	- -	- -	- -	- -	- -	- -
E812	Collision with another motor vehicle Collision entre deux véhicules à moteur	M F	847 441	6 2	11 1	22 15	20 9	268 128	261 149	13 11	32 25	103 61	109 38	1 -	1 2	- -
E812.0	Driver of motor vehicle Conducteur d'un véhicule à moteur	M F	350 138	1 1	3 1	8 2	4 3	116 38	95 37	6 2	19 12	40 18	56 24	1 -	1 -	- -
E812.1	Passenger in motor vehicle Passager d'un véhicule à moteur	M F	128 169	1 -	2 -	2 7	3 2	32 50	46 65	1 2	9 9	12 24	20 9	- -	- 1	- -
E812.2	Motorcyclist Conducteur d'un motocycle	M F	86 2	1 -	2 -	1 -	4 -	34 1	17 -	1 -	2 -	7 1	17 -	- -	- -	- -
E812.3	Passenger on motorcycle Passager d'un motocycle	M F	10 7	- 1	- -	- -	- -	2 5	3 1	- -	1 -	- -	4 -	- -	- -	- -
E812.7	Pedestrian Piéton	M F	1 -	- -	- -	- -	- -	- -	1 -	- -	- -	- -	- -	- -	- -	- -
E812.8	Other specified person Autre personne précisée	M F	1 -	1 -	- -	- -	- -	- -	- -	- -	- -	- -	- -	- -	- -	- -
E812.9	Unspecified person Personne non précisée	M F	271 125	2 -	4 -	11 6	9 4	84 34	99 46	5 7	1 4	44 18	12 5	- -	- 1	- -
E813	Collision with other vehicle Collision avec un autre véhicule	M F	63 31	- -	- -	- -	2 1	26 13	12 11	1 -	3 -	8 2	10 4	1 -	- -	- -
E813.5	Rider of animal Personne montant un animal	M F	2 1	- -	- -	- -	- -	- -	1 1	- -	- -	- -	1 -	- -	- -	- -
E813.6	Pedal cyclist Cycliste	M F	59 28	- -	- -	- -	2 1	25 13	10 8	1 -	3 -	8 2	9 4	1 -	- -	- -
E813.8	Other specified person Autre personne précisée	M F	1 1	- -	- -	- -	- -	1 -	- 1	- -	- -	- -	- -	- -	- -	- -
E813.9	Unspecified person Personne non précisée	M F	1 1	- -	- -	- -	- -	- -	1 1	- -	- -	- -	- -	- -	- -	- -
E814	Collision with pedestrian Collision avec un piéton	M F	284 195	4 4	3 1	9 7	10 4	86 48	73 59	17 7	12 10	36 18	32 37	1 -	1 -	- -
E814.1	Passenger in motor vehicle Passager d'un véhicule à moteur	M F	1 -	- -	- -	- -	- -	- -	1 -	- -	- -	- -	- -	- -	- -	- -
E814.6	Pedal cyclist Cycliste	M F	1 -	- -	- -	- -	- -	- -	1 -	- -	- -	- -	- -	- -	- -	- -
E814.7	Pedestrian Piéton	M F	282 195	4 4	3 1	9 7	10 4	86 48	71 59	17 7	12 10	36 18	32 37	1 -	1 -	- -
E815	Other collision, highway Autre collision, voie publique	M F	243 57	1 1	1 1	9 -	4 1	96 25	79 26	12 -	5 -	11 2	22 2	1 -	2 -	- -
E815.0	Driver of motor vehicle Conducteur d'un véhicule à moteur	M F	112 20	- -	- -	2 -	1 -	43 10	38 9	6 -	4 -	5 -	13 1	- -	- -	- -
E815.1	Passenger in motor vehicle Passager d'un véhicule à moteur	M F	39 21	- -	1 1	- -	1 1	18 10	10 9	1 -	1 -	2 -	3 -	1 -	1 -	- -
E815.2	Motorcyclist Conducteur d'un motocycle	M F	25 -	- -	- -	- -	1 -	12 -	8 -	1 -	- -	1 -	1 -	- -	- 1	- -
E815.3	Passenger on motorcycle Passager d'un motocycle	M F	2 1	- -	- -	- -	- -	- 1	1 -	- -	- -	- -	1 -	- -	- -	- -
E815.7	Pedestrian Piéton	M F	1 -	- -	- -	- -	- -	- -	1 -	- -	- -	- -	- -	- -	- -	- -
E815.9	Unspecified person Personne non précisée	M F	64 15	1 -	- -	7 -	1 -	23 4	21 8	4 -	- -	3 2	4 1	- -	- -	- -
E816	Noncollision due to loss of control, highway Sans collision, dû à perte de maîtrise, voie publique	M F	464 137	3 -	3 1	24 2	9 4	133 34	90 26	15 10	30 11	71 20	84 29	1 -	1 -	- -

DECES SELON LA CAUSE ET LE SEXE PAR PROVINCE, ET SELON LA CAUSE, LE SEXE ET L'AGE POUR LE CANADA, 1991

		AGE (YEARS) - AGE (ANNEES)																		INT. LIST	
00-01	01-04	05-09	10-14	15-19	20-24	25-29	30-34	35-39	40-44	45-49	50-54	55-59	60-64	65-69	70-74	75-79	80-84	85+	NS/ND	LISTE INT.	
-	-	-	-	-	-	1	1	-	-	-	-	1	-	-	-	-	-	-	-	M	E810.8
-	-	-	-	-	-	2	1	-	2	1	1	-	-	-	-	-	-	-	-	F	E810.8
1	-	-	-	-	1	-	1	2	1	1	-	-	-	1	-	-	-	-	-	M	E810.9
-	-	-	-	-	-	-	-	-	-	-	-	-	-	-	1	1	-	-	-	F	E810.9
-	-	-	-	-	-	-	1	-	-	-	-	-	1	-	-	1	-	-	-	M	E811
-	-	-	-	-	-	-	-	-	-	-	-	-	-	-	-	1	1	-	-	F	E811
-	-	-	-	-	-	-	-	-	-	-	-	-	-	-	-	1	1	-	-	M	E811.0
-	-	-	-	-	-	-	1	-	-	-	-	-	-	-	-	-	-	-	-	F	E811.0
-	-	-	-	-	-	-	-	-	-	-	-	-	-	1	-	-	-	-	-	M	E811.9
-	-	-	-	-	-	-	-	-	-	-	-	-	-	-	-	-	-	-	-	F	E811.9
1	6	10	22	105	147	107	76	60	52	48	33	31	33	21	29	34	23	9	-	M	E812
1	7	7	8	35	59	43	37	32	38	20	24	19	25	26	23	19	12	6	-	F	E812
-	-	-	2	32	50	46	38	29	23	24	14	15	16	9	17	17	14	4	-	M	E812.0
-	-	-	-	9	17	19	15	11	17	6	8	6	5	9	8	6	2	-	-	F	E812.0
1	6	8	8	20	25	12	5	9	3	7	3	1	6	2	3	6	1	2	-	M	E812.1
1	7	7	4	13	18	13	12	9	12	7	7	6	12	13	10	9	6	3	-	F	E812.1
-	-	-	6	21	23	15	5	7	4	4	-	1	-	-	-	-	-	-	-	M	E812.2
-	-	-	1	-	-	-	-	-	-	-	-	-	-	-	1	-	-	-	-	F	E812.2
-	-	-	1	4	3	1	1	-	-	-	-	-	-	-	-	-	-	-	-	M	E812.3
-	-	-	2	2	1	1	-	1	-	-	-	-	-	-	-	-	-	-	-	F	E812.3
-	-	-	-	-	-	-	-	1	-	-	-	-	-	-	-	-	-	-	-	M	E812.7
-	-	-	-	-	-	-	-	-	-	-	-	-	-	-	-	-	-	-	-	F	E812.7
-	-	-	-	-	1	-	-	-	-	-	-	-	-	-	-	-	-	-	-	M	E812.8
-	-	-	-	-	-	-	-	-	-	-	-	-	-	-	-	-	-	-	-	F	E812.8
-	-	2	5	28	45	33	27	14	22	13	16	14	11	10	9	11	8	3	-	M	E812.9
-	-	-	1	11	23	10	10	11	9	7	9	7	8	4	4	4	4	3	-	F	E812.9
-	-	13	11	11	5	4	6	4	1	1	2	-	2	-	1	-	2	-	-	M	E813
-	1	7	6	5	2	2	1	3	3	-	-	-	-	1	-	-	-	-	-	F	E813
-	-	-	-	1	-	-	-	-	1	-	-	-	-	-	-	-	-	-	-	M	E813.5
-	-	-	-	-	-	-	-	-	-	-	-	-	-	-	-	-	-	-	-	F	E813.5
-	-	13	11	9	5	4	6	4	-	1	2	-	1	-	1	-	2	-	-	M	E813.6
-	1	6	6	4	2	1	1	3	3	-	-	-	-	1	-	-	-	-	-	F	E813.6
-	-	-	-	-	-	-	-	-	-	-	-	-	-	1	-	-	-	-	-	M	E813.8
-	-	-	-	1	-	-	-	-	-	-	-	-	-	-	-	-	-	-	-	F	E813.8
-	-	-	-	1	-	-	-	-	-	-	-	-	-	-	-	-	-	-	-	M	E813.9
-	-	-	-	-	-	1	-	-	-	-	-	-	-	-	-	-	-	-	-	F	E813.9
1	13	17	13	23	18	21	18	17	12	16	13	16	16	12	16	18	14	10	-	M	E814
-	4	16	8	6	8	15	7	8	5	5	7	13	15	13	19	20	15	11	-	F	E814
-	-	-	-	-	-	1	-	-	-	-	-	-	-	-	-	-	-	-	-	M	E814.1
-	-	-	-	-	-	-	-	1	-	-	-	-	-	-	-	-	-	-	-	F	E814.1
-	-	-	-	-	-	-	-	-	1	-	-	-	-	-	-	-	-	-	-	M	E814.6
-	-	-	-	-	-	-	-	-	-	-	-	-	-	-	-	-	-	-	-	F	E814.6
1	13	17	13	23	18	20	18	16	12	16	13	16	16	12	16	18	14	10	-	M	E814.7
-	4	16	8	6	8	15	7	8	5	5	7	13	15	13	19	20	15	11	-	F	E814.7
1	1	1	3	41	53	39	27	14	17	12	4	8	8	5	3	1	4	1	-	M	E815
-	-	-	1	14	9	5	9	1	3	5	-	1	2	3	2	1	-	1	-	F	E815
-	-	-	1	17	27	13	12	6	13	7	3	4	3	3	1	-	2	-	-	M	E815.0
-	-	-	-	5	3	3	4	-	2	1	-	-	-	1	1	-	-	-	-	F	E815.0
1	1	-	2	10	8	7	4	2	-	-	-	1	1	-	-	1	-	1	-	M	E815.1
-	-	-	1	8	1	-	4	-	1	2	-	-	2	-	-	1	-	1	-	F	E815.1
-	-	-	-	5	6	9	3	1	-	-	-	-	-	-	-	-	-	-	-	M	E815.2
-	-	-	-	-	-	-	-	-	-	-	-	-	-	-	-	-	-	-	-	F	E815.2
-	-	1	-	-	1	-	-	-	-	-	-	-	-	-	-	-	-	-	-	M	E815.3
-	-	-	-	-	-	-	-	1	-	-	-	-	-	-	-	-	-	-	-	F	E815.3
-	-	-	-	-	-	-	-	1	-	-	-	-	-	-	-	-	-	-	-	M	E815.7
-	-	-	-	-	-	-	-	-	-	-	-	-	-	-	-	-	-	-	-	F	E815.7
-	-	-	-	9	12	9	8	4	4	5	1	3	3	2	2	-	2	-	-	M	E815.9
-	-	-	1	4	2	1	1	1	-	2	-	1	1	2	1	-	-	-	-	F	E815.9
-	2	4	6	58	104	70	55	37	23	23	16	16	15	13	10	9	2	1	-	M	E816
-	2	4	5	28	14	15	11	13	4	6	3	5	4	3	7	6	2	5	-	F	E816

DEATHS FROM EACH CAUSE FOR PROVINCES BY SEX, AND CANADA BY SEX AND AGE, 1991

INT.LIST LISTE INT	CAUSE OF DEATH CAUSE DU DECES		CANADA	PROVINCE OF RESIDENCE - PROVINCE DE RESIDENCE											
				NFLD. T-N.	PEI. IPE.	N.S. N-E.	N.B. N-B.	QUE. QUE.	ONT. ONT.	MAN. MAN.	SASK. SASK.	ALTA. ALTA.	B-C. C-B.	YUKON YUKON	NWT. T.N-O
E816.0	Driver of motor vehicle Conducteur d'un véhicule à moteur	M	219	1	-	2	3	72	39	3	21	32	44	1	1
		F	47	-	1	-	1	13	10	1	7	3	11	-	-
E816.1	Passenger in motor vehicle Passager d'un véhicule à moteur	M	87	1	1	2	2	23	13	3	9	10	23	-	-
		F	52	-	-	-	-	10	9	5	4	10	14	-	-
E816.2	Motorcyclist Conducteur d'un motocycle	M	34	-	-	2	1	12	7	2	-	6	4	-	-
		F	-	-	-	-	-	-	-	-	-	-	-	-	-
E816.3	Passenger on motorcycle Passager d'un motocycle	M	-	-	-	-	-	-	-	-	-	-	-	-	-
		F	2	-	-	-	-	-	-	-	-	1	1	-	-
E816.9	Unspecified person Personne non précisée	M	124	1	2	18	3	26	31	7	-	23	13	-	-
		F	36	-	-	2	3	11	7	4	-	6	3	-	-
E817	Noncollision, boarding or alighting Sans collision, à montée ou descente	M	-	-	-	-	-	-	-	-	-	-	-	-	-
		F	2	-	-	-	-	1	1	-	-	-	-	-	-
E817.1	Passenger in motor vehicle Passager d'un véhicule à moteur	M	-	-	-	-	-	-	-	-	-	-	-	-	-
		F	1	-	-	-	-	1	-	-	-	-	-	-	-
E817.9	Unspecified person Personne non précisée	M	-	-	-	-	-	-	-	-	-	-	-	-	-
		F	1	-	-	-	-	-	1	-	-	-	-	-	-
E818	Other noncollision Autre, sans collision	M	40	2	-	2	1	3	6	1	1	5	19	-	-
		F	9	-	-	-	-	3	2	-	-	2	2	-	-
E818.0	Driver of motor vehicle Conducteur d'un véhicule à moteur	M	4	-	-	-	-	-	1	-	-	1	2	-	-
		F	-	-	-	-	-	-	-	-	-	-	-	-	-
E818.1	Passenger in motor vehicle Passager d'un véhicule à moteur	M	15	1	-	-	1	-	3	-	1	1	8	-	-
		F	4	-	-	-	-	1	1	-	-	1	1	-	-
E818.7	Pedestrian Piéton	M	1	-	-	-	-	-	1	-	-	-	-	-	-
		F	-	-	-	-	-	-	-	-	-	-	-	-	-
E818.8	Other specified person Autre personne précisée	M	1	-	-	-	-	-	-	1	-	-	-	-	-
		F	-	-	-	-	-	-	-	-	-	-	-	-	-
E818.9	Unspecified person Personne non précisée	M	19	1	-	2	-	3	1	-	-	3	9	-	-
		F	5	-	-	-	-	2	1	-	-	1	1	-	-
E819	Unspecified nature Nature non précisée	M	417	19	4	23	23	52	129	22	14	46	85	-	-
		F	179	9	1	10	8	17	43	12	12	30	37	-	-
E819.0	Driver of motor vehicle Conducteur d'un véhicule à moteur	M	60	-	1	-	-	4	18	-	5	9	23	-	-
		F	17	1	1	-	-	-	2	-	3	3	7	-	-
E819.1	Passenger in motor vehicle Passager d'un véhicule à moteur	M	51	4	-	-	1	5	12	1	5	6	17	-	-
		F	50	1	-	1	1	4	12	1	6	13	11	-	-
E819.2	Motorcyclist Conducteur d'un motocycle	M	16	-	-	1	1	-	3	1	1	2	7	-	-
		F	-	-	-	-	-	-	-	-	-	-	-	-	-
E819.3	Passenger on motorcycle Passager d'un motocycle	M	-	-	-	-	-	-	-	-	-	-	-	-	-
		F	3	-	-	-	-	-	-	1	-	-	2	-	-
E819.9	Unspecified person Personne non précisée	M	290	15	3	22	21	43	96	20	3	29	38	-	-
		F	109	7	-	9	7	13	29	10	3	14	17	-	-
TOTAL	(E810-E819)	M	2391	35	22	89	69	666	664	85	100	287	364	5	5
TOTAL	(E810-E819)	F	1072	15	5	34	27	276	325	42	59	138	149	-	2
MOTOR VEHICLE NONTRAFFIC ACCIDENTS (E820-E825) ACCIDENTS DE VÉHICULES À MOTEUR HORS LA VOIE PUBLIQUE (E820-E825)															
E820	Motor-driven snow vehicle Véhicule à moteur pour terrain enneigé	M	53	3	1	1	3	12	22	3	2	3	2	-	1
		F	7	-	-	-	-	-	2	3	1	-	-	-	1
E820.0	Driver of motor vehicle Conducteur d'un véhicule à moteur	M	15	1	-	-	-	-	8	-	2	2	2	-	-
		F	2	-	-	-	-	-	-	1	1	-	-	-	-
E820.1	Passenger in motor vehicle Passager d'un véhicule à moteur	M	1	-	-	-	1	-	-	-	-	-	-	-	-
		F	1	-	-	-	-	-	1	-	-	-	-	-	-
E820.2	Motor cyclist Conducteur d'un motocycle	M	8	-	-	-	-	7	1	-	-	-	-	-	-
		F	-	-	-	-	-	-	-	-	-	-	-	-	-
E820.7	Pedestrian Piéton	M	1	-	-	-	-	1	-	-	-	-	-	-	-
		F	-	-	-	-	-	-	-	-	-	-	-	-	-
E820.8	Other specified person Autre personne précisée	M	1	-	-	-	-	-	-	1	-	-	-	-	-
		F	1	-	-	-	-	-	-	1	-	-	-	-	-
E820.9	Unspecified person Personne non précisée	M	27	2	1	1	2	4	13	2	-	1	-	-	1
		F	3	-	-	-	-	-	1	1	-	-	-	-	1
E821	Other off-road motor vehicle Autre véhicule à moteur tout terrain	M	33	1	-	1	1	12	6	-	-	7	5	-	-
		F	4	-	-	-	-	1	1	-	-	1	1	-	-

DEATHS FROM EACH CAUSE FOR PROVINCES BY SEX, AND CANADA BY SEX AND AGE, 1991

INT.LIST LISTE INT	CAUSE OF DEATH CAUSE DU DECES		CANADA	PROVINCE OF RESIDENCE - PROVINCE DE RESIDENCE												
				NFLD. T-N.	PEI. IPE.	N.S. N-E.	N.B. N-B.	QUE. QUE.	ONT. ONT.	MAN. MAN.	SASK. SASK.	ALTA. ALTA.	B-C. C-B.	YUKON YUKON	NWT. T.N-O	
E821.0	Driver of motor vehicle Conducteur d'un véhicule à moteur	M	12	-	-	-	-	-	-	4	-	-	5	3	-	-
		F	-	-	-	-	-	-	-	-	-	-	-	-	-	-
E821.1	Passenger in motor vehicle Passager d'un véhicule à moteur	M	1	-	-	-	-	-	-	-	-	-	-	1	-	-
		F	1	-	-	-	-	-	-	-	-	-	-	1	-	-
E821.2	Motor cyclist Conducteur d'un motocycle	M	10	-	-	-	1	8	-	-	-	1	-	-	-	-
		F	2	-	-	-	-	1	-	-	-	1	-	-	-	-
E821.3	Passenger on motorcycle Passager d'un motocycle	M	2	-	-	-	-	1	-	-	-	1	-	-	-	-
		F	-	-	-	-	-	-	-	-	-	-	-	-	-	-
E821.7	Pedestrian Piéton	M	2	-	-	-	-	2	-	-	-	-	-	-	-	-
		F	-	-	-	-	-	-	-	-	-	-	-	-	-	-
E821.9	Unspecified person Personne non précisée	M	6	1	-	1	-	1	2	-	-	-	-	1	-	-
		F	1	-	-	-	-	-	1	-	-	-	-	-	-	-
E822	Collision with moving object Collision avec un objet en mouvement	M	15	-	-	-	-	1	8	-	-	2	4	-	-	-
		F	3	-	-	-	-	1	-	-	-	-	2	-	-	-
E822.2	Motor cyclist Conducteur d'un motocycle	M	1	-	-	-	-	-	1	-	-	-	-	-	-	-
		F	-	-	-	-	-	-	-	-	-	-	-	-	-	-
E822.6	Pedal cyclist Cycliste	M	1	-	-	-	-	-	1	-	-	-	-	-	-	-
		F	-	-	-	-	-	-	-	-	-	-	-	-	-	-
E822.7	Pedestrian Piéton	M	13	-	-	-	-	1	6	-	-	2	4	-	-	-
		F	3	-	-	-	-	1	-	-	-	-	2	-	-	-
E823	Collision with stationary object Collision avec un objet immobile	M	2	-	-	-	-	-	1	-	1	-	-	-	-	-
		F	1	-	-	-	-	-	1	-	-	-	-	-	-	-
E823.0	Driver of motor vehicle Conducteur d'un véhicule à moteur	M	1	-	-	-	-	-	1	-	-	-	-	-	-	-
		F	1	-	-	-	-	-	1	-	-	-	-	-	-	-
E823.9	Unspecified person Personne non précisée	M	1	-	-	-	-	-	-	-	1	-	-	-	-	-
		F	-	-	-	-	-	-	-	-	-	-	-	-	-	-
E825	Other and unspecified nature Nature, autre et non précisée	M	11	1	-	1	-	-	2	-	2	2	3	-	-	-
		F	-	-	-	-	-	-	-	-	-	-	-	-	-	-
E825.0	Driver of motor vehicle Conducteur d'un véhicule à moteur	M	3	1	-	-	-	-	1	-	-	-	1	-	-	-
		F	-	-	-	-	-	-	-	-	-	-	-	-	-	-
E825.1	Passenger in motor vehicle Passager d'un véhicule à moteur	M	3	-	-	-	-	-	-	-	2	1	-	-	-	-
		F	-	-	-	-	-	-	-	-	-	-	-	-	-	-
E825.2	Motor cyclist Conducteur d'un motocycle	M	1	-	-	-	-	-	-	-	-	-	1	-	-	-
		F	-	-	-	-	-	-	-	-	-	-	-	-	-	-
E825.9	Unspecified person Personne non précisée	M	4	-	-	1	-	-	1	-	-	1	1	-	-	-
		F	-	-	-	-	-	-	-	-	-	-	-	-	-	-
TOTAL	(E820-E825)	M	114	5	1	3	4	25	39	3	5	14	14	-	1	-
TOTAL	(E820-E825)	F	15	-	-	-	-	2	4	3	1	1	3	-	1	-
OTHER ROAD VEHICLE ACCIDENTS (E826-E829) AUTRES ACCIDENTS DE VÉHICULES ROUTIERS (E826-E829)																
E826	Pedal cycle Cycle à pédales	M	16	-	-	-	-	4	6	-	1	2	3	-	-	-
		F	2	-	-	-	-	1	1	-	-	-	-	-	-	-
E826.0	Pedestrian Piéton	M	2	-	-	-	-	-	1	-	-	1	-	-	-	-
		F	-	-	-	-	-	-	-	-	-	-	-	-	-	-
E826.1	Pedal cyclist Cycliste	M	14	-	-	-	-	4	5	-	1	1	3	-	-	-
		F	2	-	-	-	-	1	1	-	-	-	-	-	-	-
E827	Animal-drawn vehicle Véhicule à traction animale	M	1	-	-	-	-	-	-	-	-	1	-	-	-	-
		F	-	-	-	-	-	-	-	-	-	-	-	-	-	-
E827.3	Occupant of animal-drawn vehicle Occupant, véhicule à traction animale	M	1	-	-	-	-	-	-	-	-	1	-	-	-	-
		F	-	-	-	-	-	-	-	-	-	-	-	-	-	-
E828	Involving animal being ridden Impliquant une monture	M	6	-	-	-	1	-	2	-	2	-	1	-	-	-
		F	-	-	-	-	-	-	-	-	-	-	-	-	-	-
E828.2	Rider of animal Personne montant un animal	M	5	-	-	-	1	-	2	-	2	-	-	-	-	-
		F	-	-	-	-	-	-	-	-	-	-	-	-	-	-
E828.4	Occupant of streetcar Occupant d'un tramway	M	1	-	-	-	-	-	-	-	-	-	1	-	-	-
		F	-	-	-	-	-	-	-	-	-	-	-	-	-	-
E829	Other Autre	M	-	-	-	-	-	-	-	-	-	-	-	-	-	-
		F	1	-	-	-	-	-	1	-	-	-	-	-	-	-
E829.0	Pedestrian Piéton	M	-	-	-	-	-	-	-	-	-	-	-	-	-	-
		F	1	-	-	-	-	-	1	-	-	-	-	-	-	-

DECES SELON LA CAUSE ET LE SEXE PAR PROVINCE, ET SELON LA CAUSE, LE SEXE ET L'AGE POUR LE CANADA, 1991

AGE (YEARS) - AGE (ANNEES)																		INT. LIST		
00-01	01-04	05-09	10-14	15-19	20-24	25-29	30-34	35-39	40-44	45-49	50-54	55-59	60-64	65-69	70-74	75-79	80-84	85+	NS/ND	LISTE INT.
-	-	-	1	2	2	1	-	1	-	3	-	1	-	-	-	-	-	1	-	M F E821.0
-	-	-	-	-	-	1	-	-	-	-	-	-	-	-	-	-	-	-	-	M F E821.1
-	-	-	1	1	1	1	1	-	1	-	1	1	1	-	1	-	-	-	-	M F E821.2
-	-	-	1	-	-	-	-	-	-	-	-	-	1	-	-	-	-	-	-	M F E821.3
-	-	-	-	-	-	1	-	-	-	1	-	-	-	-	-	-	-	-	-	M F E821.7
-	-	-	1	1	-	-	2	1	-	1	-	-	-	-	-	-	-	-	-	M F E821.9
-	4	-	-	1	-	1	1	2	1	2	1	-	1	-	-	1	1	1	-	M F E822
-	1	-	-	1	-	-	-	-	-	-	-	-	-	-	-	-	-	-	-	M F E822.2
-	-	-	-	-	-	-	-	1	-	-	-	-	-	-	-	-	-	-	-	M F E822.6
-	4	-	-	-	-	1	1	1	1	2	1	-	1	-	-	1	1	1	-	M F E822.7
-	-	-	-	-	-	-	1	-	-	-	1	-	-	-	-	1	-	-	-	M F E823
-	-	-	-	-	-	-	-	-	-	-	1	-	-	-	-	1	-	-	-	M F E823.0
-	-	-	-	-	-	-	-	1	-	-	-	-	-	-	-	-	-	-	-	M F E823.9
-	1	-	1	-	1	1	3	-	1	-	-	-	3	-	-	-	-	-	-	M F E825
-	-	-	-	-	1	-	1	-	-	-	-	-	1	-	-	-	-	-	-	M F E825.0
-	1	-	1	-	-	-	-	-	-	-	-	-	1	-	-	-	-	-	-	M F E825.1
-	-	-	-	-	-	1	-	-	-	-	-	-	-	-	-	-	-	-	-	M F E825.2
-	-	-	-	-	-	-	2	-	1	-	-	-	1	-	-	-	-	-	-	M F E825.9
-	5	-	6	6	19	12	16	8	9	11	5	3	6	2	1	2	1	2	-	M F TOTAL
-	2	-	1	1	-	1	-	-	2	-	3	-	1	2	1	2	-	1	-	M F E826
-	-	-	-	-	-	-	-	-	-	-	-	-	-	-	-	1	-	1	-	M F E826.0
-	2	-	1	1	-	1	-	-	2	-	3	-	1	2	1	1	-	-	-	M F E826.1
-	-	-	-	-	-	-	-	-	-	-	-	-	-	-	-	1	-	-	-	M F E827
-	-	-	-	-	-	-	-	-	-	-	-	-	-	-	-	1	-	-	-	M F E827.3
-	-	-	2	-	1	-	-	-	-	-	1	-	-	1	1	-	-	-	-	M F E828
-	-	-	2	-	1	-	-	-	-	-	1	-	-	1	-	-	-	-	-	M F E828.2
-	-	-	-	-	-	-	-	-	-	-	-	-	-	-	1	-	-	-	-	M F E828.4
-	-	-	-	-	-	-	-	-	-	-	-	-	-	-	-	1	-	-	-	M F E829
-	-	-	-	-	-	-	-	-	-	-	-	-	-	-	-	1	-	-	-	M F E829.0

DEATHS FROM EACH CAUSE FOR PROVINCES BY SEX, AND CANADA BY SEX AND AGE, 1991

PROVINCE OF RESIDENCE - PROVINCE DE RESIDENCE

INT.LIST LISTE INT	CAUSE OF DEATH CAUSE DU DECES		CANADA	NFLD. T-N.	PEI. IPE.	N.S. N-E.	N.B. N-B.	QUE. QUE.	ONT. ONT.	MAN. MAN.	SASK. SASK.	ALTA. ALTA.	B-C. C-B.	YUKON YUKON	NWT. T.N-O
TOTAL	(E826-E829)	M	23	-	-	-	1	4	8	-	3	3	4	-	-
TOTAL	(E826-E829)	F	3	-	-	-	-	1	2	-	-	-	-	-	-
WATER TRANSPORT ACCIDENTS (E830-E838) ACCIDENTS DE TRANSPORT PAR EAU (E830-E838)															
E830	Boat with submersion Bateau avec submersion	M	70	1	-	2	2	14	19	1	3	9	18	1	-
		F	6	-	-	-	-	1	2	-	-	1	1	-	1
E830.0	Occupant of small boat Occupant d'un petit bateau	M	31	-	-	-	2	-	10	1	3	3	11	1	-
		F	4	-	-	-	-	-	1	-	-	1	1	-	1
E830.1	Occupant of small boat, powered Occupant d'un petit bateau à moteur	M	11	-	-	-	-	1	1	-	-	5	4	-	-
		F	-	-	-	-	-	-	-	-	-	-	-	-	-
E830.2	Personnel of other boat Personnel d'un autre bateau	M	3	-	-	-	-	1	-	-	-	-	2	-	-
		F	-	-	-	-	-	-	-	-	-	-	-	-	-
E830.9	Unspecified person Personne non précisée	M	25	1	-	2	-	12	8	-	-	1	1	-	-
		F	2	-	-	-	-	1	1	-	-	-	-	-	-
E831	Boat causing other injury Bateau provoquant d'autres traumatismes	M	10	-	-	-	-	3	4	-	1	-	2	-	-
		F	5	-	-	-	-	1	3	-	-	1	-	-	-
E831.0	Occupant of small boat, unpowered Occupant d'un petit bateau sans moteur	M	3	-	-	-	-	-	-	-	1	-	2	-	-
		F	2	-	-	-	-	-	2	-	-	-	-	-	-
E831.1	Occupant of small boat, powered Occupant d'un petit bateau à moteur	M	3	-	-	-	-	1	2	-	-	-	-	-	-
		F	1	-	-	-	-	1	-	-	-	-	-	-	-
E831.2	Personnel of other boat Personnel d'un autre bateau	M	1	-	-	-	-	1	-	-	-	-	-	-	-
		F	-	-	-	-	-	-	-	-	-	-	-	-	-
E831.8	Other specified person Autre personne précisée	M	-	-	-	-	-	-	-	-	-	-	-	-	-
		F	1	-	-	-	-	-	-	-	-	1	-	-	-
E831.9	Unspecified person Personne non précisée	M	3	-	-	-	-	1	2	-	-	-	-	-	-
		F	1	-	-	-	-	-	1	-	-	-	-	-	-
E832	Other accidental submersion or drowning Autre submersion ou noyade accidentelle	M	43	3	1	3	2	5	12	-	7	2	8	-	-
		F	-	-	-	-	-	-	-	-	-	-	-	-	-
E832.0	Occupant of small boat Occupant d'un petit bateau	M	20	1	-	-	-	1	7	-	5	2	4	-	-
		F	-	-	-	-	-	-	-	-	-	-	-	-	-
E832.1	Occupant of small boat, powered Occupant d'un petit bateau à moteur	M	5	1	-	-	-	1	1	-	-	-	2	-	-
		F	-	-	-	-	-	-	-	-	-	-	-	-	-
E832.2	Personnel of other boat Personnel d'un autre bateau	M	1	-	-	-	-	-	-	-	1	-	-	-	-
		F	-	-	-	-	-	-	-	-	-	-	-	-	-
E832.8	Other specified person Autre personne précisée	M	1	-	-	-	-	-	-	-	-	-	1	-	-
		F	-	-	-	-	-	-	-	-	-	-	-	-	-
E832.9	Unspecified person Personne non précisée	M	16	1	1	3	2	3	4	-	1	-	1	-	-
		F	-	-	-	-	-	-	-	-	-	-	-	-	-
E833	Fall on stairs or ladders Chute dans un escalier ou d'une échelle	M	-	-	-	-	-	-	-	-	-	-	-	-	-
		F	1	-	-	-	-	-	-	-	-	-	1	-	-
E833.3	Occupant of other, nos Occupant d'un autre bateau, sai	M	-	-	-	-	-	-	-	-	-	-	-	-	-
		F	1	-	-	-	-	-	-	-	-	-	1	-	-
E836	Machinery accident Accident de machine	M	-	-	-	-	-	-	-	-	-	-	-	-	-
		F	1	-	-	-	-	-	-	-	-	-	1	-	-
E836.1	Occupant of small boat, powered Occupant d'un petit bateau à moteur	M	-	-	-	-	-	-	-	-	-	-	1	-	-
		F	1	-	-	-	-	-	-	-	-	-	-	-	-
E838	Other and unspecified Autre ou non précisé	M	12	-	-	1	-	-	4	4	-	-	2	-	1
		F	1	-	-	-	-	-	1	-	-	-	-	-	-
E838.0	Occupant of small boat Occupant d'un petit bateau	M	3	-	-	-	-	-	3	-	-	-	-	-	-
		F	-	-	-	-	-	-	-	-	-	-	-	-	-
E838.1	Occupant of small boat powered Occupant d'un petit bateau à moteur	M	1	-	-	-	-	-	-	-	-	-	1	-	-
		F	1	-	-	-	-	-	1	-	-	-	-	-	-
E838.5	Swimmer Nageur	M	1	-	-	1	-	-	-	-	-	-	-	-	-
		F	-	-	-	-	-	-	-	-	-	-	-	-	-
E838.8	Other specified person Autre personne précisée	M	1	-	-	-	-	-	-	-	-	-	1	-	-
		F	-	-	-	-	-	-	-	-	-	-	-	-	-
E838.9	Unspecified person Personne non précisée	M	6	-	-	-	-	-	1	4	-	-	-	-	1
		F	-	-	-	-	-	-	-	-	-	-	-	-	-
TOTAL	(E830-E838)	M	135	4	1	6	4	22	39	5	11	11	30	1	1
TOTAL	(E830-E838)	F	14	-	-	-	-	2	6	-	-	2	3	-	1

DECES SELON LA CAUSE ET LE SEXE PAR PROVINCE, ET SELON LA CAUSE, LE SEXE ET L'AGE POUR LE CANADA, 1991

AGE (YEARS) - AGE (ANNEES)

INT. LIST

00-01	01-04	05-09	10-14	15-19	20-24	25-29	30-34	35-39	40-44	45-49	50-54	55-59	60-64	65-69	70-74	75-79	80-84	85+	NS/ND	LISTE INT.	
-	2	-	2	1	1	1	-	-	2	1	4	-	1	3	2	3	-	1	-	M TOTAL	
-	-	-	1	-	15	8	4	2	3	9	10	5	2	-	5	4	1	-	-	-	F TOTAL
-	1	-	1	-	11	5	2	-	2	2	3	-	2	-	2	1	-	-	-	-	M E830
-	-	1	-	-	-	1	-	-	2	1	-	-	-	-	1	-	-	-	-	-	F E830.0
-	-	-	-	-	-	1	1	2	1	1	2	-	-	-	1	1	1	-	-	-	M E830.1
-	-	-	-	-	-	1	-	-	-	-	1	-	-	-	1	-	-	-	-	-	F E830.2
-	-	-	1	4	1	1	-	1	6	4	5	-	-	1	2	-	-	-	-	-	M E830.9
-	-	-	-	2	-	3	1	-	2	-	1	1	-	-	-	-	-	-	-	-	F E831
-	-	-	-	2	-	-	-	-	-	-	1	-	-	-	-	-	-	-	-	-	M E831.0
-	-	-	-	3	-	1	-	-	-	-	-	-	-	1	-	-	-	-	-	-	F E831.1
-	-	-	-	2	-	-	1	-	1	-	-	1	-	-	-	-	-	-	-	-	M E831.2
-	-	-	-	-	-	-	1	-	-	-	-	-	-	-	-	-	-	-	-	-	F E831.8
-	-	-	-	-	-	-	-	-	-	-	-	-	-	1	-	-	-	-	-	-	M E831.9
-	-	-	-	1	-	2	-	-	1	-	-	-	-	-	-	-	-	-	-	-	F E832
-	-	-	-	2	6	4	2	6	2	5	3	3	5	3	1	1	-	-	-	-	M E832.0
-	-	-	-	2	2	1	2	3	1	1	-	3	2	1	1	1	-	-	-	-	F E832.1
-	-	-	-	-	2	-	-	-	-	2	-	-	-	1	-	-	-	-	-	-	M E832.2
-	-	-	-	-	-	1	-	-	-	-	-	-	-	-	-	-	-	-	-	-	F E832.8
-	-	-	-	-	-	-	-	-	1	-	-	-	-	-	-	-	-	-	-	-	M E832.9
-	-	-	-	2	2	-	3	-	2	3	-	3	1	-	-	-	-	-	-	-	F E833
-	-	-	-	-	-	-	-	-	-	-	-	-	-	-	1	-	-	-	-	-	M E833.3
-	-	-	-	-	-	-	-	-	-	-	-	-	-	-	1	-	-	-	-	-	F E836
-	-	-	-	-	-	-	-	1	-	-	-	-	-	-	-	-	-	-	-	-	M E836.1
-	-	-	-	3	2	2	1	1	-	1	1	-	-	-	-	-	-	-	1	-	M E838
-	-	-	-	-	1	1	-	-	-	-	1	-	-	-	-	-	-	-	-	-	F E838.0
-	-	-	-	-	1	-	-	1	-	-	-	-	-	-	-	-	-	-	-	-	M E838.1
-	-	-	-	1	-	-	-	-	-	-	-	-	-	-	-	-	-	-	-	-	F E838.5
-	-	-	-	-	-	-	1	-	-	-	-	-	-	-	-	-	-	-	-	-	M E838.8
-	-	-	-	2	1	1	-	-	-	1	-	-	-	-	-	-	-	-	1	-	F E838.9
-	1	-	1	22	16	13	6	10	13	16	10	6	5	8	5	2	-	1	-	-	M TOTAL
-	-	-	3	2	2	2	-	2	1	-	1	1	1	1	1	-	-	-	-	-	F TOTAL

DEATHS FROM EACH CAUSE FOR PROVINCES BY SEX, AND CANADA BY SEX AND AGE, 1991

PROVINCE OF RESIDENCE - PROVINCE DE RESIDENCE

INT.LIST LISTE INT	CAUSE OF DEATH CAUSE DU DECES		CANADA	Nfld. T-N.	PEI. IPE.	N.S. N-E.	N.B. N-B.	QUE. QUE.	ONT. ONT.	MAN. MAN.	SASK. SASK.	ALTA. ALTA.	B-C. C-B.	YUKON YUKON	NWT. T.N-O
AIR AND SPACE TRANSPORT ACCIDENTS (E840-E845) ACCIDENTS DE TRANSPORT AERIEN OU DE VOL SPATIAL (E840-E845)															
E840	Powered aircraft at takeoff or landing Aéronef, moteur:décollage, atterrissage	M F	5 -	- -	- -	- -	- -	- -	1 -	1 -	1 -	- -	2 -	- -	- -
E840.2	Crew, commercial aircraft surface to surface transport Equipage, aéronef commercial, transport surface à surface	M F	1 -	- -	- -	- -	- -	- -	- -	- -	- -	1 -	- -	- -	- -
E840.5	Occupant of other powered aircraft Occupant d'un autre aéronef à moteur	M F	3 -	- -	- -	- -	- -	- -	1 -	- -	- -	- -	2 -	- -	- -
E840.9	Other person Autre personne	M F	1 -	- -	- -	- -	- -	- -	- -	1 -	- -	- -	- -	- -	- -
E841	Powered aircraft, other, unspecified Aéronef à moteur, autre ou non précisé	M F	81 12	3 2	- -	- -	- -	11 -	17 1	4 -	9 1	16 2	21 6	- -	- -
E841.1	Occupant of military aircraft Occupant d'un aéronef militaire	M F	4 1	- -	- -	- -	- -	- -	2 1	- -	- -	2 -	- -	- -	- -
E841.2	Crew, commercial aircraft surface to surface transport Equipage, aéronef commercial, transport surface à surface	M F	10 -	- -	- -	- -	- -	- -	- -	- -	- -	4 2	2 4	- -	- -
E841.3	Other occupant commercial aircraft surface to surface transport Autres occupants d'aéronef commercial, transport surface à surface	M F	21 8	1 2	- -	- -	- -	- -	1 -	4 -	3 1	5 2	7 3	- -	- -
E841.5	Occupant of other powered aircraft Occupant d'un autre aéronef à moteur	M F	44 3	2 -	- -	- -	- -	11 -	13 -	- -	2 -	6 -	10 3	- -	- -
E841.9	Other person Autre personne	M F	2 -	- -	- -	- -	- -	- -	1 -	- -	- -	1 -	- -	- -	- -
E843	Fall in, on or from aircraft Chute dans, contre ou du haut, d'aéronef	M F	- 1	- -	- -	- -	- -	- -	- -	- -	- -	- -	1 -	- -	- -
E843.7	Parachutist Parachutiste	M F	- 1	- -	- -	- -	- -	- -	- -	- -	- -	- -	1 -	- -	- -
E844	Other, specified Autre, précisé	M F	10 1	- -	- -	- -	- -	3 -	5 -	- -	- -	1 1	1 -	- -	- -
E844.3	Other occupant, commercial aircraft surface to surface transport Autres occupants d'aéronef commercial, transport surface à surface	M F	1 -	- -	- -	- -	- -	- -	- -	- -	- -	- -	1 -	- -	- -
E844.7	Parachutist Parachutiste	M F	5 1	- -	- -	- -	- -	1 -	4 -	- -	- -	- 1	- -	- -	- -
E844.8	Ground crew, airline employee Personnel au sol, employé d'aviation	M F	3 -	- -	- -	- -	- -	1 -	1 -	- -	- -	1 -	- -	- -	- -
E844.9	Other person Autre personne	M F	1 -	- -	- -	- -	- -	1 -	- -	- -	- -	- -	- -	- -	- -
TOTAL	(E840-E845)	M F	96 14	3 2	- -	- -	- -	14 -	23 1	5 -	10 1	17 3	24 7	- -	- -
VEHICLE ACCIDENTS NOT ELSEWHERE CLASSIFIABLE (E846-E848) ACCIDENTS NON CLASSÉS AILLEURS IMPLIQUANT DES VEHICULES (E846-E848)															
E846	Powered vehicles used in premises of industrial, commercial establishment Véhicules, moteur utilisées dans locaux ou chantiers industrielle, commerciale	M F	3 -	- -	- -	- -	1 -	- -	1 -	- -	- -	- -	1 -	- -	- -
E848	Other vehicles, nec Autres véhicules, nec	M F	1 1	- -	- -	- -	- -	- -	- -	- -	- -	- -	1 1	- -	- -
TOTAL	(E846-E848)	M F	4 1	- -	- -	- -	1 -	- -	1 -	- -	- -	1 1	1 -	- -	- -
ACCIDENTAL POISONING, DRUGS, MEDICAMENTS, BIOLOGICALS (E850-E858) INTOXICATION ACCIDENTELLE PAR MEDICAMENTS ET BIOLOGIQUES (E850-E858)															
E850	Analgesics, antipyretics, antirheumatics Analgésique, antipyrétique,	M F	101 35	1 -	- 1	- 1	- -	- -	2 10	26 -	2 1	2 1	13 4	55 16	- 2
E850.0	Opiates and related narcotics Opiacés et autre narcotique similaire	M F	83 15	1 -	- -	- -	- -	1 -	19 4	1 -	1 -	9 -	51 10	- 1	- -
E850.1	Salicylates Salicylates	M F	6 9	- -	- -	- 1	- -	- -	4 2	- -	- -	1 -	2 4	1 -	- -

DECES SELON LA CAUSE ET LE SEXE PAR PROVINCE, ET SELON LA CAUSE, LE SEXE ET L'AGE POUR LE CANADA, 1991

AGE (YEARS) - AGE (ANNEES)																		INT. LIST			
00-01	01-04	05-09	10-14	15-19	20-24	25-29	30-34	35-39	40-44	45-49	50-54	55-59	60-64	65-69	70-74	75-79	80-84	85+	NS/ND	LISTE INT.	
-	-	-	-	-	1	2	2	-	-	-	-	-	-	-	-	-	-	-	-	M	E840
-	-	-	-	-	-	-	-	1	-	-	-	-	-	-	-	-	-	-	-	F	E840.2
-	-	-	-	-	-	2	1	-	-	-	-	-	-	-	-	-	-	-	-	M	E840.5
-	-	-	-	-	1	-	-	-	-	-	-	-	-	-	-	-	-	-	-	F	E840.9
-	-	-	6	1	9	7	7	12	12	8	8	5	3	1	1	1	-	-	-	M	E841
-	-	-	-	3	1	1	-	5	2	-	-	-	-	-	-	-	-	-	-	F	E841.1
-	-	-	-	-	1	1	2	-	5	-	1	-	-	-	-	-	-	-	-	M	E841.2
-	-	-	2	2	3	2	2	5	1	2	-	2	1	-	1	-	-	-	-	F	E841.3
-	-	-	4	1	5	4	2	5	5	4	7	3	2	1	-	1	-	-	-	M	E841.5
-	-	-	-	-	-	-	-	1	-	1	-	-	-	-	-	-	-	-	-	F	E841.9
-	-	-	-	-	1	-	-	-	-	-	-	-	-	-	-	-	-	-	-	M	E843
-	-	-	-	-	1	-	-	-	-	-	-	-	-	-	-	-	-	-	-	F	E843.7
-	-	-	-	1	2	1	2	1	2	2	-	-	-	-	-	-	-	-	-	M	E844
-	-	-	-	-	-	-	-	-	-	1	-	-	-	-	-	-	-	-	-	F	E844.3
-	-	-	-	-	1	-	1	1	2	-	-	-	-	-	-	-	-	-	-	M	E844.7
-	-	-	-	1	1	-	1	-	-	-	-	-	-	-	-	-	-	-	-	F	E844.8
-	-	-	-	-	-	-	-	-	-	1	-	-	-	-	-	-	-	-	-	M	E844.9
-	-	-	6	2	12	9	11	13	14	10	8	5	3	1	1	1	-	-	-	M	TOTAL
-	-	-	-	3	2	2	-	5	2	-	-	-	-	-	-	-	-	-	-	F	TOTAL
-	-	-	-	-	-	-	-	-	1	1	-	-	1	-	-	-	-	-	-	M	E846
-	-	-	-	-	1	-	-	-	-	-	-	-	-	-	1	-	-	-	-	F	E848
-	-	-	-	-	1	-	-	-	1	1	-	-	1	-	1	-	-	-	-	M	TOTAL
-	-	-	-	-	-	-	-	-	-	-	-	-	-	-	1	-	-	-	-	F	TOTAL
-	-	-	-	1	5	20	23	18	16	7	4	2	1	1	1	2	-	-	-	M	E850
-	-	-	-	2	-	4	3	8	4	4	1	1	1	-	3	2	1	1	-	F	E850.0
-	-	-	-	1	4	15	21	17	16	5	3	1	-	-	-	-	-	-	-	M	E850.1
-	-	-	-	1	-	3	1	4	3	2	-	1	-	-	-	-	-	-	-	F	E850.1
-	-	-	-	1	-	1	1	1	1	1	-	-	1	1	1	1	1	1	-	M	E850.1
-	-	-	-	-	-	-	-	-	-	-	-	-	-	-	-	-	-	-	-	F	E850.1

DEATHS FROM EACH CAUSE FOR PROVINCES BY SEX, AND CANADA BY SEX AND AGE, 1991

INT. LIST LISTE INT	CAUSE OF DEATH CAUSE DU DECES		CANADA	PROVINCE OF RESIDENCE - PROVINCE DE RESIDENCE										B-C. C-B.	YUKON	NWT. T.N-O
				NFLD. T-N.	PEI. IPE.	N.S. N-E.	N.B. N-B.	QUE. QUE.	ONT. ONT.	MAN. MAN.	SASK. SASK.	ALTA. ALTA.				
E850.2	Aromatic analgesics, nec Analgésiques aromatiques, nec	M F	4 8	- -	- -	- -	- -	- -	- 3	1 -	- 1	2 1	1 2	1 1	- -	- -
E850.5	Other non-narcotic analgesics Autres analgésiques non narcotiques	M F	1 2	- -	- -	- -	- -	- -	- 1	- -	- -	1 1	- -	- -	- -	- -
E850.8	Other Autres	M F	6 1	- -	1 -	- -	- -	1 -	2 -	- -	- -	1 -	2 -	- -	- -	- -
E850.9	Unspecified Non précisés	M F	1 -	- -	- -	- -	- -	- -	1 -	- -	- -	- -	- -	- -	- -	- -
E851	Barbiturates Barbituriques	M F	4 2	- -	- -	- -	- -	1 -	2 1	- -	- -	- -	1 1	- -	- -	- -
E852	Other sedatives and hypnotics Autres sédatifs et hypnotiques	M F	6 2	- -	- -	- -	- -	2 -	- 1	- -	1 -	- 1	3 -	- -	- -	- -
E852.0	Chloral hydrate group Groupe de l'hydrate de chloral	M F	5 -	- -	- -	- -	- -	1 -	- -	- -	1 -	- -	3 -	- -	- -	- -
E852.9	Unspecified Non précisés	M F	1 2	- -	- -	- -	- -	1 -	- 1	- -	- -	- 1	- -	- -	- -	- -
E853	Tranquillizers Tranquillisants	M F	8 5	- -	- -	- -	- -	- -	2 2	- -	2 -	3 2	1 1	- -	- -	- -
E853.0	Phenothiazine-based Phénotiaziniques	M F	1 1	- -	- -	- -	- -	- -	- 1	- -	1 -	- -	- -	- -	- -	- -
E853.2	Benzodiazepine based Dérivés des benzodiazépines	M F	6 3	- -	- -	- -	- -	- -	2 -	- -	1 -	2 2	1 1	- -	- -	- -
E853.8	Other Autres	M F	1 1	- -	- -	- -	- -	- -	- 1	- -	- -	1 -	- -	- -	- -	- -
E854	Other psychotropic agents Autres psychotropes	M F	19 13	- 1	- -	- -	- -	1 2	7 4	- -	- 1	4 1	7 4	- -	- -	- -
E854.0	Antidepressants Antidépresseurs	M F	17 13	- 1	- -	- -	- -	1 2	6 4	- -	- 1	3 1	7 4	- -	- -	- -
E854.2	Psychostimulants Psychostimulants	M F	2 -	- -	- -	- -	- -	- -	1 -	- -	- -	1 -	- -	- -	- -	- -
E855	Other drugs acting on cns and autonomic nervous system Autres médicaments agissant sur SNC et le système nerveux végétatif	M F	58 16	- -	- -	- -	- -	25 3	13 2	- -	- -	6 2	14 9	- -	- -	- -
E855.0	Anticonvulsants, anti-Parkinsonism Anticonvulsivants, antiparkinsoniens	M F	1 1	- -	- -	- -	- -	- 1	1 -	- -	- -	- -	- -	- -	- -	- -
E855.2	Local anesthetics Anesthésiques locaux	M F	57 15	- -	- -	- -	- -	25 2	12 2	- -	- -	6 2	14 9	- -	- -	- -
E856	Antibiotics Antibiotiques	M F	1 2	- -	- -	- -	- -	- -	1 1	- -	- -	- -	1 -	- -	- -	- -
E857	Anti-infectives Anti-infectieux	M F	- 1	- -	- -	- -	- -	- -	- -	- -	- -	- 1	- -	- -	- -	- -
E858	Other drugs Autres médicaments	M F	133 102	1 1	1 1	1 1	2 1	22 13	47 41	1 5	4 2	26 16	29 20	1 1	- -	- -
E858.0	Hormones and synthetic substitutes Hormones et succédanés synthétiques	M F	- 1	- -	- -	- -	- -	- 1	- -	- -	- -	- -	- -	- -	- -	- -
E858.1	Primarily systemic agents Produits action générale prédominante	M F	5 2	- -	- -	- -	- -	2 -	2 -	- 1	- -	1 -	1 -	- -	- -	- -
E858.2	Affecting blood constituents Agissant sur les constituants du sang	M F	- 1	- -	- -	- -	- -	- -	- -	- -	- 1	- -	- -	- -	- -	- -
E858.3	Affecting cardiovascular system Agissant sur système cardio-vasculaire	M F	6 12	- -	- -	- -	- -	- -	4 8	- 1	1 -	- -	1 2	1 1	- -	- -
E858.4	Affecting gastrointestinal system Agissant sur le tube gastro-intestinal	M F	- 1	- -	- -	- -	- -	- -	- -	- -	- -	- -	1 -	- -	- -	- -
E858.5	Water, mineral and uric acid metabolism drugs Intervenant dans le métabolisme, eau, minéraux, et acide urique	M F	1 -	- -	- -	- -	- -	1 -	- -	- -	- -	- -	- -	- -	- -	- -
E858.6	Muscles, respiratory system Muscles, appareil respiratoire	M F	1 5	- -	- -	- -	- -	- 1	- 1	- 1	1 -	- -	- 2	- -	- -	- -

DECES SELON LA CAUSE ET LE SEXE PAR PROVINCE, ET SELON LA CAUSE, LE SEXE ET L'AGE POUR LE CANADA, 1991

AGE (YEARS) - AGE (ANNEES)

INT. LIST

00-01	01-04	05-09	10-14	15-19	20-24	25-29	30-34	35-39	40-44	45-49	50-54	55-59	60-64	65-69	70-74	75-79	80-84	85+	NS/ND	LISTE INT.
-	-	-	-	-	-	-	2	2	-	2	1	1	1	-	1	2	-	-	-	M E850.2
-	-	-	-	-	-	-	-	-	-	1	-	-	-	-	-	-	-	-	-	F E850.2
-	-	-	-	-	-	-	1	-	-	-	-	-	-	-	1	-	-	-	-	M E850.5
-	-	-	-	-	-	-	-	-	-	-	-	-	-	-	-	-	-	-	-	F E850.5
-	-	-	-	-	1	3	-	1	-	-	-	-	-	-	-	1	-	-	-	M E850.8
-	-	-	-	-	-	-	1	1	-	-	-	-	-	-	-	-	-	-	-	F E850.8
-	-	-	-	-	-	1	-	-	-	-	-	-	-	-	-	-	-	-	-	M E850.9
-	-	-	-	-	-	-	-	-	-	-	-	-	-	-	-	-	-	-	-	F E850.9
-	-	-	-	-	-	-	1	1	-	1	1	1	-	-	-	-	1	-	-	M E851
-	-	-	-	-	-	-	-	-	-	-	-	-	-	-	-	-	-	-	-	F E851
-	-	-	-	-	-	1	1	1	-	1	1	-	-	-	-	-	1	-	-	M E852
-	-	-	-	-	-	-	-	-	1	-	-	-	-	-	-	-	-	-	-	F E852
-	-	-	-	-	-	1	1	-	-	1	1	-	-	-	-	-	-	1	-	M E852.0
-	-	-	-	-	-	-	-	-	-	-	-	-	-	-	-	-	-	-	-	F E852.0
-	-	-	-	-	-	-	-	1	-	-	-	-	-	-	-	1	-	-	-	M E852.9
-	-	-	-	-	-	-	-	-	1	-	-	-	-	-	-	-	-	-	-	F E852.9
-	-	-	-	-	1	-	3	2	1	2	1	1	-	-	-	-	-	-	-	M E853
-	-	-	-	-	-	-	-	1	-	-	-	-	-	-	-	-	-	-	-	F E853
-	-	-	-	-	1	-	-	-	-	-	-	-	1	-	-	-	-	-	-	M E853.0
-	-	-	-	-	-	-	-	-	-	-	-	-	-	-	-	-	-	-	-	F E853.0
-	-	-	-	-	-	-	3	2	1	1	1	-	-	-	-	-	-	-	-	M E853.2
-	-	-	-	-	-	-	-	-	-	1	-	-	-	-	-	-	-	-	-	F E853.2
-	-	-	-	-	-	-	-	-	-	1	-	-	-	-	-	-	-	-	-	M E853.8
-	-	-	-	-	-	-	-	-	-	-	-	-	-	-	-	-	-	-	-	F E853.8
-	-	-	-	-	1	3	4	5	3	2	1	3	-	-	-	-	-	-	-	M E854
-	-	-	-	-	1	1	1	4	4	2	2	2	-	-	-	-	-	-	-	F E854
-	-	-	-	-	1	2	3	5	3	2	1	3	-	-	-	-	-	-	-	M E854.0
-	-	-	-	-	1	1	1	4	3	2	-	2	-	-	-	-	-	-	-	F E854.0
-	-	-	-	-	-	1	1	-	-	-	-	-	-	-	-	-	-	-	-	M E854.2
-	-	-	-	-	-	-	-	-	-	-	-	-	-	-	-	-	-	-	-	F E854.2
-	-	-	-	1	11	18	15	6	5	1	-	-	1	-	-	-	-	-	-	M E855
-	-	-	-	3	4	4	2	2	-	-	1	-	-	-	-	-	-	-	-	F E855
-	-	-	-	-	-	-	-	-	-	-	1	-	1	-	-	-	-	-	-	M E855.0
-	-	-	-	-	-	-	-	-	-	-	-	-	-	-	-	-	-	-	-	F E855.0
-	-	-	-	1	11	18	15	6	5	1	-	-	-	-	-	-	-	-	-	M E855.2
-	-	-	-	3	4	4	2	2	-	-	-	-	-	-	-	-	-	-	-	F E855.2
-	-	-	-	-	-	-	-	-	-	-	-	1	1	-	-	-	-	1	-	M E856
-	-	-	-	-	-	-	-	-	-	-	-	-	-	-	-	-	-	-	-	F E856
-	-	-	-	-	-	-	-	-	-	-	1	-	-	-	-	-	-	-	-	M E857
-	-	-	-	-	-	-	-	-	-	-	-	-	-	-	-	-	-	-	-	F E857
-	-	-	-	1	11	21	20	24	17	3	8	8	6	3	5	1	4	1	-	M E858
-	-	-	-	3	4	7	9	17	12	7	4	5	9	2	7	7	5	4	-	F E858
-	-	-	-	-	-	1	-	-	-	-	-	-	-	-	-	-	-	-	-	M E858.0
-	-	-	-	-	-	-	-	-	-	-	-	-	-	-	-	-	-	-	-	F E858.0
-	-	-	-	-	2	-	-	1	-	-	-	1	1	-	-	-	-	-	-	M E858.1
-	-	-	-	-	-	-	-	-	1	-	-	-	-	-	-	-	-	-	-	F E858.1
-	-	-	-	-	-	-	-	-	-	1	-	-	-	-	-	-	-	-	-	M E858.2
-	-	-	-	-	-	-	-	-	-	-	-	-	-	-	-	-	-	-	-	F E858.2
-	-	-	-	-	-	-	-	-	-	-	1	1	-	1	2	1	-	-	-	M E858.3
-	-	-	-	-	-	-	-	-	-	-	-	-	-	-	2	3	3	3	-	F E858.3
-	-	-	-	-	-	-	-	-	-	-	-	-	1	-	-	-	-	-	-	M E858.4
-	-	-	-	-	-	-	-	-	-	-	-	-	-	-	-	-	-	-	-	F E858.4
-	-	-	-	-	-	-	-	-	-	-	1	-	-	-	-	-	-	-	-	M E858.5
-	-	-	-	-	-	-	-	-	-	-	-	-	-	-	-	-	-	-	-	F E858.5
-	-	-	-	-	-	-	-	1	-	-	-	-	-	-	-	-	-	-	-	M E858.6
-	-	-	-	-	-	-	-	-	1	-	1	-	-	2	1	-	-	-	-	F E858.6

DEATHS FROM EACH CAUSE FOR PROVINCES BY SEX, AND CANADA BY SEX AND AGE, 1991

PROVINCE OF RESIDENCE - PROVINCE DE RESIDENCE

INT.LIST LISTE INT	CAUSE OF DEATH CAUSE DU DECES		CANADA	NFLD. T-N.	PEI. IPE.	N.S. N-E.	N.B. N-B.	QUE. QUE.	ONT. ONT.	MAN. MAN.	SASK. SASK.	ALTA. ALTA.	B-C. C-B.	YUKON YUKON	NWT. T.N-O
E868.2	Motor vehicle exhaust gas Gaz d'échappement, véhicules à moteur	M	17	-	-	1	-	2	7	1	1	1	4	-	-
		F	3	-	-	-	1	1	1	-	-	-	-	-	-
E868.3	Carbon monoxide, other domestic fuel Oxyde de carbone, autre	M	1	-	-	-	-	-	1	-	-	-	-	-	-
		F	2	-	-	-	-	-	1	-	1	-	-	-	-
E868.8	Carbon monoxide from other sources Oxyde de carbone d'autres sources	M	1	-	-	-	-	-	1	-	-	-	-	-	-
		F	-	-	-	-	-	-	-	-	-	-	-	-	-
E868.9	Unspecified carbon monoxide Oxyde de carbone origine non précisée	M	19	-	-	-	1	6	9	2	1	-	-	-	-
		F	5	-	-	1	1	1	2	-	-	-	-	-	-
E869	Other gases, vapours Autres gaz ou fumées	M	9	1	-	1	-	-	5	-	-	1	-	1	-
		F	1	-	-	1	-	-	-	-	-	-	-	-	-
E869.8	Other specified gases and vapours Autres gaz et fumées précisés	M	8	1	-	1	-	-	4	-	-	1	-	1	-
		F	1	-	-	1	-	-	-	-	-	-	-	-	-
E869.9	Unspecified gases and vapours Gaz et fumées non précisés	M	1	-	-	-	-	-	1	-	-	-	-	-	-
		F	-	-	-	-	-	-	-	-	-	-	-	-	-
TOTAL	(E860-E869)	M	154	4	-	3	3	28	57	10	2	15	29	2	1
TOTAL	(E860-E869)	F	37	2	-	2	2	6	12	3	2	1	6	1	-

MISADVENTURES TO PATIENTS DURING SURGICAL AND MEDICAL CARE (E870-E876)
MÉSADVENTURES SURVENANT AU COURS D'ACTES MÉDICAUX ET CHIRURGICAUX (E870-E876)

E870	Accidental cut, puncture, perforation or hæmorrhage Coupure, piqure, perforation ou hémorragie accidentelles	M	11	-	-	-	-	-	7	-	1	2	1	-	-
		F	14	-	-	-	1	-	6	-	1	2	4	-	-
E870.0	Surgical operation Intervention chirurgicale	M	3	-	-	-	-	-	3	-	-	-	-	-	-
		F	5	-	-	-	-	-	2	-	1	1	1	-	-
E870.1	Infusion or transfusion Perfusion ou transfusion	M	1	-	-	-	-	-	1	-	-	-	-	-	-
		F	-	-	-	-	-	-	-	-	-	-	-	-	-
E870.4	Endoscopic examination Endoscopie	M	1	-	-	-	-	-	-	-	-	1	-	-	-
		F	1	-	-	-	-	-	-	-	-	-	1	-	-
E870.5	Aspiration, fluid, tissue, puncture and catheterization Aspiration de liquides, tissus, ponctions et cathétérismes	M	4	-	-	-	-	-	2	-	1	-	1	-	-
		F	3	-	-	-	-	-	2	-	-	-	1	-	-
E870.6	Heart catheterization Cathétérisme cardiaque	M	1	-	-	-	-	-	1	-	-	-	1	-	-
		F	2	-	-	-	-	-	-	-	-	1	1	-	-
E870.7	Administration of enema Lavement	M	-	-	-	-	-	-	-	-	-	-	-	-	-
		F	1	-	-	-	-	-	1	-	-	-	-	-	-
E870.8	Other Autre intervention	M	1	-	-	-	-	-	-	-	-	1	-	-	-
		F	2	-	-	-	1	-	1	-	-	-	-	-	-
E874	Mechanical failure of instrument Défaillance mécanique d'un instrument	M	-	-	-	-	-	-	-	-	-	-	-	-	-
		F	1	-	-	-	-	-	-	-	-	-	1	-	-
E874.3	Endoscopic examination Endoscopie	M	-	-	-	-	-	-	-	-	-	-	-	1	-
		F	1	-	-	-	-	-	-	-	-	-	-	-	-
E876	Other and unspecified Autres, non précisés	M	3	-	-	-	-	1	1	-	-	-	1	-	-
		F	3	1	-	-	-	-	1	-	-	-	1	-	-
E876.8	Other, specified Autres, précisés	M	3	-	-	-	-	1	1	-	-	-	1	-	-
		F	2	-	-	-	-	-	1	-	-	-	1	-	-
E876.9	Unspecified Non précisé	M	-	-	-	-	-	-	-	-	-	-	-	-	-
		F	1	1	-	-	-	-	-	-	-	-	-	-	-
TOTAL	(E870-E876)	M	14	-	-	-	-	1	8	-	1	2	2	-	-
TOTAL	(E870-E876)	F	18	1	-	-	1	-	7	-	1	2	6	-	-

COMPLICATION OF MEDICAL PROCEDURES WITHOUT MENTION OF MISADVENTURE
COMPLICATION D'ACTES MÉDICAUX SANS MENTION DE L'INTERVENTION (E878-E879)

E878	Surgical operation, procedures Opération, autre intervention opératoire	M	48	1	-	4	1	3	24	1	4	2	7	-	1
		F	47	5	-	5	1	5	14	2	5	2	8	-	-
E878.0	Surgical operation with transplant of whole organ Intervention chirurgicale avec transplantation d'un organe entier	M	2	1	-	-	-	-	-	-	-	-	1	-	-
		F	1	1	-	-	-	-	-	-	-	-	-	-	-
E878.1	Surgical operation with implant of artificial internal device Intervention chirurgicale avec implantation d'une prothèse interne	M	16	-	-	2	-	2	7	1	1	1	2	-	1
		F	14	3	-	-	-	2	4	-	1	1	3	-	-

DECES SELON LA CAUSE ET LE SEXE PAR PROVINCE, ET SELON LA CAUSE, LE SEXE ET L'AGE POUR LE CANADA, 1991

AGE (YEARS) - AGE (ANNEES)																		INT. LIST			
00-01	01-04	05-09	10-14	15-19	20-24	25-29	30-34	35-39	40-44	45-49	50-54	55-59	60-64	65-69	70-74	75-79	80-84	85+	NS/ND	LISTE INT.	
-	-	1	-	2	-	2	-	2	1	4	2	2	-	-	-	1	-	-	-	M	E868.2
-	-	-	-	1	-	-	-	1	-	-	-	-	-	-	-	-	-	-	-	F	E868.2
-	-	-	-	-	-	-	-	1	-	-	-	-	-	1	-	-	-	-	-	M	E868.3
-	-	-	-	-	-	-	-	-	1	-	-	-	-	-	-	-	-	-	-	F	E868.3
-	-	-	-	-	-	-	-	1	-	-	-	-	-	-	-	-	-	-	-	M	E868.8
-	-	-	-	-	-	-	-	-	1	-	-	-	-	-	-	-	-	-	-	F	E868.8
-	-	-	1	-	3	1	4	1	2	3	2	-	2	-	-	-	-	-	-	M	E868.9
-	-	-	-	1	-	-	-	-	1	-	-	-	-	-	1	1	-	-	-	F	E868.9
-	-	-	2	1	-	2	1	-	1	-	-	1	1	-	-	-	-	-	-	M	E869
-	-	-	-	-	-	-	-	-	-	-	-	-	-	-	-	-	-	-	-	F	E869
-	-	-	1	1	-	2	1	-	1	-	-	1	1	-	-	-	-	-	-	M	E869.8
-	-	-	-	-	-	-	-	-	-	-	-	-	-	-	-	1	-	-	-	F	E869.8
-	-	-	1	-	-	-	-	-	-	-	-	-	-	-	-	-	-	-	-	M	E869.9
-	-	-	-	-	-	-	-	-	-	-	-	-	-	-	-	-	-	-	-	F	E869.9
-	-	1	4	6	8	14	18	10	17	16	11	10	18	11	4	3	2	1	-	M	TOTAL
-	-	-	-	4	-	3	1	4	5	2	4	5	3	3	1	2	-	-	-	F	TOTAL
1	1	1	-	-	-	-	1	-	-	-	-	1	-	2	1	-	2	1	-	M	E870
1	-	-	-	-	-	-	-	-	-	2	1	-	2	3	1	2	2	-	-	F	E870
1	1	-	-	-	-	-	-	-	-	1	-	-	-	-	1	-	-	-	-	M	E870.0
-	-	-	-	-	-	-	-	-	-	-	-	-	1	-	-	2	-	-	-	F	E870.0
-	-	-	-	-	-	-	-	-	-	-	-	1	-	-	-	-	-	-	-	M	E870.1
-	-	-	-	-	-	-	-	-	-	-	-	-	-	-	-	-	-	-	-	F	E870.1
-	-	-	-	-	-	-	-	-	-	-	-	-	-	-	-	-	1	-	-	M	E870.4
-	-	-	-	-	-	-	-	-	-	-	-	-	-	-	-	-	1	-	-	F	E870.4
-	-	1	-	-	-	-	1	-	-	-	-	-	-	1	-	-	1	-	-	M	E870.5
-	-	-	-	-	-	-	-	-	-	-	-	-	-	1	-	-	-	-	-	F	E870.5
1	-	-	-	-	-	-	-	-	-	-	-	-	-	1	-	-	-	-	-	M	E870.6
-	-	-	-	-	-	-	-	-	-	-	-	-	-	-	1	-	-	-	-	F	E870.6
-	-	-	-	-	-	-	-	-	-	-	-	-	-	-	-	-	1	-	-	M	E870.7
-	-	-	-	-	-	-	-	-	-	-	-	-	-	-	-	-	-	-	-	F	E870.7
-	-	-	-	-	-	-	-	-	-	1	1	-	-	-	-	-	-	-	1	M	E870.8
-	-	-	-	-	-	-	-	-	-	-	-	-	-	-	-	-	-	-	-	F	E870.8
-	-	-	-	-	-	-	-	-	-	-	-	-	-	-	-	1	-	-	-	M	E874
-	-	-	-	-	-	-	-	-	-	-	-	-	-	-	-	-	-	-	-	F	E874
-	-	-	-	-	-	-	-	-	-	-	-	-	-	-	-	1	-	-	-	M	E874.3
-	-	-	-	-	-	-	-	-	-	-	-	-	-	-	-	-	-	-	-	F	E874.3
1	-	-	-	-	1	-	-	-	-	-	-	-	-	-	1	1	-	-	-	M	E876
-	-	-	-	-	-	-	-	-	-	-	-	1	1	-	-	-	-	-	-	F	E876
1	-	-	-	-	-	-	-	-	-	-	-	-	1	1	-	1	1	-	-	M	E876.8
-	-	-	-	-	-	-	-	-	-	-	-	-	-	-	-	-	-	-	-	F	E876.8
-	-	-	-	-	1	-	-	-	-	-	-	-	-	-	-	-	-	-	-	M	E876.9
-	-	-	-	-	-	-	-	-	-	-	-	-	-	-	-	-	-	-	-	F	E876.9
2	1	1	-	-	1	-	1	-	-	-	-	1	-	2	2	1	1	2	1	M	TOTAL
1	-	-	-	-	-	-	-	-	2	1	1	-	3	3	1	3	2	-	-	F	TOTAL
-	-	-	-	1	-	-	-	-	1	2	1	1	6	5	8	9	9	5	-	M	E878
-	-	-	-	-	1	-	-	-	-	-	-	-	-	4	4	5	6	15	-	F	E878
-	-	-	-	1	-	-	-	-	-	-	-	-	-	-	-	-	-	-	-	M	E878.0
-	-	-	-	-	-	1	-	-	-	-	-	-	-	1	-	-	-	-	-	F	E878.0
-	-	-	-	-	-	-	-	-	-	1	-	-	1	-	6	2	5	1	-	M	E878.1
-	-	-	-	-	-	-	-	-	-	-	-	-	-	1	1	4	2	6	-	F	E878.1

DEATHS FROM EACH CAUSE FOR PROVINCES BY SEX, AND CANADA BY SEX AND AGE, 1991

INT.LIST LISTE INT	CAUSE OF DEATH CAUSE DU DECES	CANADA	PROVINCE OF RESIDENCE - PROVINCE DE RESIDENCE												
			NFLD. T-N.	PEI. IPE.	N.S. N-E.	N.B. N-B.	QUE. QUE.	ONT. ONT.	MAN. MAN.	SASK. SASK.	ALTA. ALTA.	B-C. C-B.	YUKON YUKON	NWT. T.N-O	
E878.2	Surgical operation, anastomosis, bypass, graft nos Intervention chirurgicale avec anastomose, pontage sai	M F	5 2	- -	- -	- -	- -	- -	3 -	- -	- 1	- -	2 1	- -	- -
E878.3	Surgical operation, formation, external stoma Intervention chirurgicale avec abouchement externe	M F	1 -	- -	- -	- -	- -	- -	- -	- -	1 -	- -	- -	- -	- -
E878.4	Other restorative surgery Autre, chirurgie reparatrice	M F	2 3	- -	- -	- 1	- 1	- 1	- -	- -	1 -	- -	1 1	- -	- -
E878.5	Amputation of limb Amputation de membre	M F	4 12	- -	- 1	1 -	1 2	2 3	- 2	- -	- 1	- 3	- -	- -	- -
E878.6	Removal, other organ Ablation, autre organe	M F	1 -	- -	- -	- -	- -	1 -	- -	- -	- -	- -	- -	- -	- -
E878.8	Other Autre	M F	6 4	- -	- -	- -	- 1	3 2	- -	- 1	2 -	1 -	- -	- -	- -
E878.9	Unspecified Non precisée	M F	11 11	- 1	- -	1 4	1 -	8 4	- -	1 2	- -	- -	- -	- -	- -
E879	Other procedures, without misadventure Autres interventions sans incident	M F	12 7	- -	- -	- -	1 -	5 1	1 1	- 2	1 -	4 3	- -	- -	- -
E879.6	Urinary catheterization Catheterisme urinaire	M F	2 2	- -	- -	- -	1 -	1 -	- 1	- 1	- -	- -	- -	- -	- -
E879.8	Other Autres	M F	9 4	- -	- -	- -	- -	3 -	1 -	- 1	1 -	4 3	- -	- -	- -
E879.9	Unspecified Non precisées	M F	1 1	- -	- -	- -	- -	1 1	- -	- -	- -	- -	- -	- -	- -
TOTAL	(E878-E879)	M F	60 54	1 5	- -	4 5	1 1	4 5	29 15	2 3	4 7	3 2	11 11	- -	1 -
ACCIDENTAL FALLS (E880-E888) CHUTES ACCIDENTELLES (E880-E888)															
E880	On or from stairs or steps Dans ou d'un escalier	M F	112 54	- -	- 1	3 -	1 2	21 5	52 27	8 -	5 8	10 7	11 4	1 -	- -
E880.0	Escalator Escalier roulant	M F	2 -	- -	- -	- -	- -	1 -	- -	- -	- -	1 -	- -	- -	- -
E880.9	Other stairs or steps Autres escaliers ou marches	M F	110 54	- -	- 1	3 -	1 2	21 5	51 27	8 -	5 8	9 7	11 4	1 -	- -
E881	On or from ladders or scaffolding Sur ou échelle ou échafaudage	M F	33 -	- -	1 -	1 -	- -	6 -	14 -	- -	1 -	6 -	4 -	- -	- -
E881.0	From ladder D'une échelle	M F	21 -	- -	1 -	- -	- -	2 -	11 -	- -	1 -	2 -	4 -	- -	- -
E881.1	From scaffolding Échafaudage	M F	12 -	- -	- -	1 -	- -	4 -	3 -	- -	- -	4 -	- -	- -	- -
E882	From, out of building, other structure Haut, bâtiment ou autre ouvrage	M F	64 5	1 -	- -	- -	- -	22 -	18 4	2 -	- -	6 -	14 1	- -	1 -
E883	Into hole or other opening in surface Dans trou ou autre ouverture de niveau	M F	13 1	- -	- -	1 -	- -	4 1	6 -	1 -	- -	- -	1 -	- -	- -
E883.0	Diving or jumping into water Plongee ou de saut dans l'eau	M F	4 -	- -	- -	1 -	- -	1 -	1 -	1 -	- -	- -	- -	- -	- -
E883.1	Into well Dans un puits	M F	- 1	- -	- -	- -	- 1	- -	- -	- -	- -	- -	- -	- -	- -
E883.2	Into storm drain or manhole Caniveau ou trou de visite	M F	1 -	- -	- -	- -	- -	- -	1 -	- -	- -	- -	- -	- -	- -
E883.9	Into other hole, opening, surface Dans autre trou, ouverture de niveau	M F	8 -	- -	- -	- -	- -	3 -	4 -	- -	- -	- -	1 -	- -	- -
E884	Other, from one level to another Autre, d'un niveau à un autre	M F	60 61	- 2	- -	2 -	1 1	9 3	20 29	3 4	5 3	5 3	15 16	- -	- -
E884.1	From cliff Haut d'une falaise	M F	8 3	- -	- -	1 -	- -	2 1	1 -	- -	- -	1 -	3 2	- -	- -
E884.2	From chair or bed D'une chaise ou d'un lit	M F	21 49	- 2	- -	- -	1 1	2 1	7 22	1 4	2 3	2 3	6 13	- -	- -
E884.9	Other, from one level to another Autre, d'un niveau à un autre	M F	31 9	- -	- -	1 -	- -	5 1	12 7	2 -	3 -	2 -	6 1	- -	- -

DECES SELON LA CAUSE ET LE SEXE PAR PROVINCE, ET SELON LA CAUSE, LE SEXE ET L'AGE POUR LE CANADA, 1991

AGE (YEARS) - AGE (ANNEES)																		INT. LIST				
00-01	01-04	05-09	10-14	15-19	20-24	25-29	30-34	35-39	40-44	45-49	50-54	55-59	60-64	65-69	70-74	75-79	80-84	85+	NS/ND	LISTE INT.		
-	-	-	-	-	-	-	-	-	-	-	-	1	1	2	1	1	-	-	-	M	E878.2	
-	-	-	-	-	-	-	-	-	-	-	-	-	-	-	-	-	-	-	-	F	E878.2	
-	-	-	-	-	-	-	-	-	-	-	-	-	-	-	-	-	-	-	1	-	M	E878.3
-	-	-	-	-	-	-	-	-	-	-	-	-	-	-	-	-	-	-	-	-	F	E878.3
-	-	-	-	-	-	-	-	-	1	-	-	-	-	-	-	1	1	-	-	-	M	E878.4
-	-	-	-	-	-	-	-	-	1	-	-	-	-	-	1	1	-	-	-	-	F	E878.4
-	-	-	-	-	-	-	-	-	-	-	-	-	-	2	-	3	-	1	-	-	M	E878.5
-	-	-	-	-	-	-	-	-	-	-	-	-	-	-	-	1	2	-	7	-	F	E878.5
-	-	-	-	-	-	-	-	-	-	-	-	-	-	-	-	-	1	-	-	-	M	E878.6
-	-	-	-	-	-	-	-	-	-	-	-	-	-	-	-	-	-	-	-	-	F	E878.6
-	-	-	-	-	1	-	-	-	-	1	-	-	2	1	-	1	-	-	1	-	M	E878.8
-	-	-	-	-	-	-	-	-	-	-	-	-	-	-	2	1	-	-	-	-	F	E878.8
-	-	-	-	-	-	-	-	-	-	1	1	-	2	4	1	2	2	2	1	-	M	E878.9
-	-	-	-	-	-	-	-	-	-	1	-	-	4	-	-	2	2	2	2	-	F	E878.9
1	-	-	-	-	-	1	-	-	-	2	1	3	1	1	1	-	1	-	-	-	M	E879
-	-	-	-	-	-	-	1	1	2	-	-	-	1	-	1	-	1	-	-	-	F	E879
-	-	-	-	-	-	-	-	-	-	-	-	-	1	-	-	-	-	-	-	-	M	E879.6
-	-	-	-	-	-	-	-	-	-	-	-	-	1	-	1	-	-	-	-	-	F	E879.6
-	-	-	-	-	-	1	-	-	2	1	3	-	-	1	1	-	-	-	-	-	M	E879.8
-	-	-	-	-	-	-	1	1	2	-	-	-	-	-	-	-	-	-	-	-	F	E879.8
1	-	-	-	-	-	-	-	-	-	-	-	-	-	-	-	-	-	-	-	-	M	E879.9
-	-	-	-	-	-	-	-	-	-	-	-	-	-	-	-	-	-	-	-	-	F	E879.9
1	-	-	-	1	-	1	-	-	1	4	2	4	7	6	9	9	10	5	-	-	M	TOTAL
-	-	-	-	-	1	1	1	1	3	1	-	-	5	4	6	9	7	15	-	-	F	TOTAL
-	1	-	-	1	-	-	2	4	3	4	12	11	10	17	13	11	13	10	-	-	M	E880
-	-	-	-	-	-	1	1	1	-	-	-	3	4	3	7	12	7	15	-	-	F	E880
-	-	-	-	-	-	-	-	-	-	-	1	-	-	-	-	-	1	-	-	-	M	E880.0
-	-	-	-	-	-	-	-	-	-	-	-	-	-	-	-	-	-	-	-	-	F	E880.0
-	1	-	-	1	-	-	2	4	3	4	11	11	10	17	13	11	12	10	-	-	M	E880.9
-	-	-	-	-	1	1	1	1	-	-	-	3	4	3	7	12	7	15	-	-	F	E880.9
-	-	-	-	-	-	2	-	3	1	4	8	1	1	4	3	3	2	1	-	-	M	E881
-	-	-	-	-	-	-	-	3	1	4	8	1	1	4	3	3	2	1	-	-	F	E881
-	-	-	-	-	-	-	1	-	-	1	5	1	-	4	3	3	2	1	-	-	M	E881.0
-	-	-	-	-	-	-	-	-	-	-	-	-	-	-	-	-	-	-	-	-	F	E881.0
-	-	-	-	-	2	-	2	1	3	3	-	-	1	-	-	-	-	-	-	-	M	E881.1
-	-	-	-	-	-	-	-	-	-	-	-	-	-	-	-	-	-	-	-	-	F	E881.1
-	1	1	-	2	9	9	13	4	4	2	1	5	3	2	1	3	2	2	-	-	M	E882
-	1	-	-	1	-	-	1	1	1	-	-	-	-	-	-	-	1	-	-	-	F	E882
-	1	-	-	-	2	2	1	1	1	1	-	-	1	1	1	1	-	-	-	-	M	E883
-	-	-	-	-	2	2	1	1	1	1	-	-	1	1	1	1	-	-	-	-	F	E883
-	-	-	-	-	1	2	1	-	-	-	-	-	-	-	-	-	-	-	-	-	M	E883.0
-	-	-	-	-	-	-	-	-	-	-	-	-	-	-	-	-	-	-	-	-	F	E883.0
-	-	-	-	-	-	-	-	-	-	-	-	-	-	-	-	-	-	-	-	-	M	E883.1
-	-	-	-	-	-	-	-	-	-	-	-	-	-	-	-	-	-	-	-	-	F	E883.1
-	-	-	-	-	-	-	-	-	-	-	-	-	-	-	-	1	-	-	-	-	M	E883.2
-	-	-	-	-	-	-	-	-	-	-	-	-	-	-	-	-	-	-	-	-	F	E883.2
-	1	-	-	-	1	-	-	1	1	1	-	-	1	1	1	-	-	-	-	-	M	E883.9
-	-	-	-	-	-	-	-	-	-	-	-	-	-	-	-	-	-	-	-	-	F	E883.9
1	-	2	1	4	2	4	2	6	5	-	3	2	2	5	-	3	4	14	-	-	M	E884
-	-	1	1	-	1	-	1	-	-	-	-	-	1	3	4	9	12	28	-	-	F	E884
-	-	1	-	2	1	2	1	2	1	-	-	-	-	-	-	-	-	-	-	-	M	E884.1
-	-	-	-	-	-	-	-	-	-	-	-	-	-	-	-	-	-	-	-	-	F	E884.1
1	-	-	-	-	-	-	-	2	-	-	-	-	-	1	-	1	3	13	-	-	M	E884.2
-	-	-	1	-	-	-	-	-	-	-	-	-	1	2	3	8	11	23	-	-	F	E884.2
-	-	2	1	2	2	2	1	2	4	-	3	2	2	4	1	2	1	1	-	-	M	E884.9
-	-	-	-	-	-	-	-	-	-	-	-	-	-	1	1	1	1	5	-	-	F	E884.9

DEATHS FROM EACH CAUSE FOR PROVINCES BY SEX, AND CANADA BY SEX AND AGE, 1991

PROVINCE OF RESIDENCE - PROVINCE DE RESIDENCE

INT.LIST LISTE INT	CAUSE OF DEATH CAUSE DU DECES		CANADA	NFLD. T-N.	PEI. IPE.	N.S. N-E.	N.B. N-B.	QUE. QUE.	ONT. ONT.	MAN. MAN.	SASK. SASK.	ALTA. ALTA.	B-C. C-B.	YUKON YUKON	NHT. T.N-O
E897	Controlled fire not in building or structure Feu contrôlé à l'extérieur du bâtiment ou de l'ouvrage	M	3	-	-	-	2	-	-	-	-	-	1	-	-
		F	-	-	-	-	-	-	-	-	-	-	-	-	-
E898	Other specified fire and flames Autres feux et flammes précisés	M	4	-	-	-	-	1	1	-	-	1	1	-	-
		F	-	-	-	-	-	-	-	-	-	-	-	-	-
E898.0	Burning bedclothes Feu de literie	M	2	-	-	-	-	1	-	-	-	1	-	-	-
		F	-	-	-	-	-	-	-	-	-	-	-	-	-
E898.1	Other Autres	M	2	-	-	-	-	-	1	-	-	-	1	-	-
		F	-	-	-	-	-	-	-	-	-	-	-	-	-
E899	Unspecified fire Feu non précisé	M	10	-	-	2	-	3	2	2	1	1	-	-	-
		F	6	-	-	-	-	2	2	1	-	-	1	-	-
TOTAL	(E890-E899)	M	204	3	-	14	8	44	59	14	13	20	25	1	3
TOTAL	(E890-E899)	F	114	2	-	5	3	23	37	7	7	12	17	1	-
ACCIDENTS DUE TO NATURAL AND ENVIRONMENTAL FACTORS (E900-E909)															
ACCIDENTS PROVOQUÉS PAR DE AGENTS PHYSIQUES DU MILIEU (E900-E909)															
E900	Excessive heat Chaleur excessive	M	2	-	-	-	-	-	1	-	-	-	1	-	-
		F	-	-	-	-	-	-	-	-	-	-	-	-	-
E900.0	Due to weather conditions Due aux conditions atmosphériques	M	1	-	-	-	-	-	-	-	-	-	1	-	-
		F	-	-	-	-	-	-	-	-	-	-	-	-	-
E900.1	Of manmade origin Chaleur produite artificiellement	M	1	-	-	-	-	-	1	-	-	-	-	-	-
		F	-	-	-	-	-	-	-	-	-	-	-	-	-
E901	Excessive cold Froid excessif	M	60	1	-	1	1	7	14	7	10	7	10	2	-
		F	23	-	-	-	-	5	6	1	2	7	2	-	-
E901.0	Due to weather conditions Dû aux conditions atmosphériques	M	21	-	-	-	1	6	1	2	4	3	4	-	-
		F	9	-	-	-	-	5	1	-	1	2	-	-	-
E901.1	Of manmade origin Produit artificiellement	M	1	-	-	-	-	-	-	1	-	-	-	-	-
		F	-	-	-	-	-	-	-	-	-	-	-	-	-
E901.8	Other Autres	M	7	1	-	-	-	1	2	1	-	-	2	-	-
		F	1	-	-	-	-	-	1	-	-	-	-	-	-
E901.9	Unspecified Non précisé	M	31	-	-	1	-	-	11	3	6	4	4	2	-
		F	13	-	-	-	-	4	4	1	1	5	2	-	-
E902	High and low air pressure Variations de pression atmosphérique	M	-	-	-	-	-	-	-	-	-	-	-	-	-
		F	2	-	-	-	-	1	-	-	1	-	-	-	-
E902.1	In aircraft Dans un aéronef	M	-	-	-	-	-	-	-	-	-	-	-	-	-
		F	1	-	-	-	-	1	-	-	-	-	-	-	-
E902.2	Due to diving Dû à la plongée	M	-	-	-	-	-	-	-	-	-	-	-	-	-
		F	1	-	-	-	-	-	-	-	1	-	-	-	-
E904	Hunger, thirst, exposure, neglect Faim, soif, exposition, manque de soins	M	11	-	1	1	-	-	2	-	2	1	2	-	2
		F	5	-	-	-	-	-	2	-	-	-	2	-	1
E904.1	Lack of food Manque de nourriture	M	1	-	-	-	-	-	1	-	-	-	-	-	-
		F	-	-	-	-	-	-	-	-	-	-	-	-	-
E904.3	Exposure, nec Exposition, nec	M	10	-	1	1	-	-	1	-	2	1	2	-	2
		F	5	-	-	-	-	-	2	-	-	-	2	-	1
E905	Poisoning, toxic reactions Empoisonnement et réactions toxiques	M	5	-	-	-	-	-	2	-	-	-	3	-	-
		F	1	-	-	-	-	-	-	1	-	-	-	-	-
E905.3	Hornets, wasps and bees Frelons, guêpes et abeilles	M	3	-	-	-	-	-	1	-	-	-	2	-	-
		F	-	-	-	-	-	-	-	-	-	-	-	-	-
E905.5	Other venomous arthropods Autres arthropodes venimeux	M	1	-	-	-	-	-	1	-	-	-	-	-	-
		F	-	-	-	-	-	-	-	-	-	-	-	-	-
E905.8	Other specified Autre, précisée	M	-	-	-	-	-	-	-	1	-	-	-	-	-
		F	1	-	-	-	-	-	-	-	-	-	-	-	-
E905.9	Unspecified Non précisée	M	1	-	-	-	-	-	-	-	-	-	1	-	-
		F	-	-	-	-	-	-	-	-	-	-	-	-	-
E906	Other injury caused by animals Autre accident causé par des animaux	M	9	-	-	-	-	2	2	-	3	2	-	-	-
		F	4	-	-	-	-	-	1	-	1	1	1	-	-
E906.8	Other, specified caused by animal Autre, précisé causé par animal	M	8	-	-	-	-	2	2	-	2	2	-	-	-
		F	4	-	-	-	-	-	1	-	1	1	1	-	-
E906.9	Unspecified Non précisé	M	1	-	-	-	-	-	-	-	1	-	-	-	-
		F	-	-	-	-	-	-	-	-	-	-	-	-	-
E907	Lightning Foudre	M	4	-	-	-	-	2	1	-	-	1	-	-	-
		F	1	-	-	-	-	-	1	-	-	-	-	-	-

DEATHS FROM EACH CAUSE FOR PROVINCES BY SEX, AND CANADA BY SEX AND AGE, 1991

PROVINCE OF RESIDENCE - PROVINCE DE RESIDENCE

INT. LIST LISTE INT	CAUSE OF DEATH CAUSE DU DECES		CANADA	NFLD. T-N.	PEI. IPE.	N.S. N-E.	N.B. N-B.	QUE. QUE.	ONT. ONT.	MAN. MAN.	SASK. SASK.	ALTA. ALTA.	B-C. C-B.	YUKON YUKON	NWT. T.N-O
E909	Cataclysmic earth movements, eruptions Mouvements cataclysmiques et éruptions	M F	3 -	- -	- -	- -	- -	- -	- -	- -	- -	1 -	2 -	- -	- -
TOTAL	(E900-E909)	M F	94 36	1 -	1 -	2 -	1 -	11 5	22 11	7 2	15 3	12 9	18 5	2 -	2 1
ACCIDENTS, SUBMERSION, SUFFOCATION AND FOREIGN BODIES (E910-E915) ACCIDENTS, SUBMERSION, SUFFOCATION ET CORPS ÉTRANGERS (E910-E915)															
E910	Accidental drowning and submersion Noyade et submersion accidentelles	M F	300 90	9 1	2 -	8 1	7 2	69 24	87 28	24 6	11 7	27 3	53 17	- -	3 1
E910.1	While engaged in other sport with diving equipment Au cours d'autres activités sportives avec équipement de plongée	M F	5 1	- -	- -	- -	- -	2 1	- -	- -	- -	1 -	2 -	- -	- -
E910.2	While engaged in other sport without diving equipment Au cours d'autres activités sportives sans équipement de plongée	M F	67 10	3 -	- -	1 -	3 -	21 5	15 2	2 -	2 1	9 -	9 2	- -	2 -
E910.3	While swimming or diving Au cours de nage ou plongée	M F	5 2	- -	- -	- -	- -	1 -	3 1	- -	- -	1 -	- 1	- -	- -
E910.4	In bathtub En baignoire	M F	12 25	1 -	- -	- -	- 1	3 5	3 10	1 -	- 4	- 1	4 4	- -	- -
E910.8	Other Autres	M F	174 44	4 1	2 -	6 1	3 1	42 13	61 14	12 4	7 1	15 2	21 7	- -	1 -
E910.9	Unspecified Non précisées	M F	37 8	1 -	- -	1 -	1 -	- -	5 1	9 2	2 1	1 -	17 3	- -	- 1
E911	Inhalation and ingestion of food causing respiratory obstruction Aspiration ou ingestion alimentaires avec obstruction respiratoire	M F	107 93	- -	- -	1 2	3 2	24 21	46 37	6 6	4 2	4 2	19 21	- -	- -
E912	Causing respiratory obstruction Avec obstruction respiratoire	M F	76 65	- 1	- -	5 3	4 6	25 16	32 24	4 4	3 3	2 7	1 1	- -	- -
E913	Accidental mechanical suffocation Suffocation mécanique accidentelle	M F	61 24	- 1	- -	3 1	3 -	20 8	19 8	2 2	1 2	4 1	9 1	- -	- -
E913.0	In bed or cradle Dans un lit ou un berceau	M F	8 9	- -	- -	- -	- -	2 3	3 2	1 1	- 2	1 1	1 -	- -	- -
E913.1	By plastic bag Par sac en plastique	M F	2 1	- -	- -	- -	- -	- 1	1 -	- -	- -	- -	1 -	- -	- -
E913.3	By falling earth or other substance Par chute de terre ou autres matières	M F	14 -	- -	- -	1 -	- -	7 -	2 -	1 -	- -	3 -	- -	- -	- -
E913.8	Other specified means Autres causes précisées	M F	32 11	- 1	- -	- 1	2 -	11 3	13 4	- 1	1 -	- -	5 1	- -	- -
E913.9	Unspecified Cause non précisée	M F	5 3	- -	- -	2 -	1 -	- 1	- 2	- -	- -	- -	- -	2 -	- -
E915	Foreign body entering other orifice Pénétration, corps, par orifice naturel	M F	1 1	- -	- -	- -	- -	- -	1 -	- -	- -	- 1	- -	- -	- -
TOTAL	(E910-E915)	M F	545 273	9 3	2 -	17 7	17 10	138 69	185 97	36 18	19 14	37 14	82 40	- -	3 1
OTHER ACCIDENTS (E916-E928) AUTRES ACCIDENTS (E916-E928)															
E916	Struck by falling object Choc par chute d'un objet	M F	87 7	- -	- -	3 -	3 -	22 2	22 -	4 -	9 1	16 1	8 3	- -	- -
E917	Striking against or struck by objects or persons Choc actif ou passif par objets ou personnes	M F	16 3	1 -	- -	1 -	1 1	2 2	7 -	- -	1 -	1 -	2 -	- -	- -
E917.0	In sports Au cours d'activités sportives	M F	5 2	- -	- -	- -	- 1	1 1	3 -	- -	- -	- -	1 -	- -	- -
E917.9	Other Autre	M F	11 1	1 -	- -	1 -	1 -	1 1	4 -	- -	1 -	1 -	1 -	- -	- -
E918	Caught in or between objects Compression dans ou entre des objets	M F	5 1	- -	- -	1 -	- -	3 1	1 -	- -	- -	- -	- -	- -	- -
E919	Caused by machinery Causés par des machines	M F	112 10	- -	2 -	7 -	7 1	26 2	24 2	4 1	7 -	11 3	23 1	1 -	- -
E919.0	Agricultural machines Machines agricoles	M F	48 9	- -	1 -	4 -	- 1	11 2	13 2	3 1	2 -	7 3	7 -	- -	- -

DECES SELON LA CAUSE ET LE SEXE PAR PROVINCE, ET SELON LA CAUSE, LE SEXE ET L'AGE POUR LE CANADA, 1991

AGE (YEARS) - AGE (ANNEES)																			INT. LIST		
00-01	01-04	05-09	10-14	15-19	20-24	25-29	30-34	35-39	40-44	45-49	50-54	55-59	60-64	65-69	70-74	75-79	80-84	85+	NS/ND	LISTE INT.	
-	-	-	-	-	-	-	1	1	1	-	-	-	-	-	-	-	-	-	-	M	E909
1	-	1	1	6	9	3	9	6	7	5	7	4	6	7	9	7	4	2	-	M	TOTAL
-	-	1	1	2	3	2	-	3	2	2	2	1	3	6	1	2	2	3	-	F	TOTAL
-	24	18	13	24	30	35	27	23	21	18	19	10	5	7	6	7	6	6	1	M	E910
3	17	5	2	2	5	1	6	4	4	9	4	4	8	4	3	2	4	3	-	F	E910
-	-	-	1	-	-	-	2	-	-	2	-	-	-	-	-	-	-	-	-	M	E910.1
-	-	-	-	-	-	1	-	-	-	-	-	-	-	-	-	-	-	-	-	F	E910.1
-	2	4	6	11	14	4	5	7	4	2	2	-	1	1	2	1	-	1	-	M	E910.2
-	1	1	1	-	1	-	1	-	1	2	1	-	-	-	1	-	-	-	-	F	E910.2
-	-	-	-	2	-	2	-	1	1	1	-	-	-	-	-	-	-	-	-	M	E910.3
-	-	-	-	-	-	-	-	-	-	-	-	-	-	-	-	-	-	-	-	F	E910.3
2	3	-	-	1	-	1	1	-	2	1	1	-	-	-	-	1	2	2	-	M	E910.4
-	-	-	-	-	-	-	-	-	-	-	-	-	-	-	-	-	-	-	-	F	E910.4
1	21	10	6	8	13	23	14	11	12	11	13	8	3	5	3	5	4	3	1	M	E910.8
-	10	3	1	-	2	-	3	1	3	6	1	3	5	2	1	1	1	1	-	F	E910.8
-	1	4	-	4	3	5	5	4	2	1	3	2	1	1	1	-	-	-	-	M	E910.9
-	3	1	-	-	2	6	3	3	6	5	3	7	11	8	5	14	9	11	-	F	E910.9
3	4	-	-	1	6	3	3	6	5	3	3	6	11	5	15	10	14	21	-	M	E911
-	-	-	-	-	-	-	-	-	-	-	-	-	-	-	-	-	-	-	-	F	E911
3	7	-	2	-	1	2	-	-	3	2	3	3	4	9	6	7	11	13	-	M	E912
4	1	-	-	-	4	-	-	-	1	-	2	4	3	3	8	8	6	21	-	F	E912
7	3	1	4	3	1	8	8	9	4	5	1	1	2	2	1	2	1	3	-	M	E913
7	3	3	1	-	-	1	1	1	-	1	1	-	-	-	1	-	2	-	-	F	E913
6	1	-	-	-	-	-	-	-	-	-	-	-	-	-	1	-	-	-	-	M	E913.0
6	1	-	-	-	-	-	-	-	-	-	-	-	-	-	-	1	-	1	-	F	E913.0
1	-	-	-	-	-	1	-	-	-	-	-	-	-	1	-	-	-	-	-	M	E913.1
-	-	-	-	-	-	-	-	-	-	-	-	-	-	-	-	-	-	-	-	F	E913.1
-	-	-	1	-	-	1	4	4	2	-	1	-	1	-	-	-	-	-	-	M	E913.3
-	-	-	-	-	-	-	-	-	-	-	-	-	-	-	-	-	-	-	-	F	E913.3
1	2	1	3	2	1	6	1	5	1	5	-	1	1	1	-	-	1	-	-	M	E913.8
-	2	3	1	-	-	1	1	1	1	1	1	1	1	1	1	1	1	1	-	F	E913.8
-	-	-	-	1	-	-	3	-	1	-	-	-	-	-	-	-	-	-	-	M	E913.9
-	-	-	-	-	-	-	-	-	-	-	-	-	-	-	-	-	-	-	-	F	E913.9
-	-	-	-	-	-	-	-	-	-	-	-	-	-	1	-	-	-	1	-	M	E915
-	-	-	-	-	-	-	-	-	-	-	-	-	-	-	-	-	-	-	-	F	E915
13	35	19	19	28	38	48	38	38	33	28	30	25	22	26	18	28	27	31	1	M	TOTAL
18	21	8	3	4	5	5	7	5	11	12	10	14	15	12	27	22	26	48	-	F	TOTAL
-	1	-	-	1	5	9	10	12	7	13	10	6	3	4	4	-	1	1	-	M	E916
-	1	-	-	-	-	-	-	-	-	-	-	-	-	-	-	-	-	-	-	F	E916
1	-	-	-	4	5	1	1	-	-	-	-	2	1	-	1	1	-	-	-	M	E917
-	-	-	-	1	-	-	-	-	1	-	-	-	-	-	-	-	-	-	-	F	E917
-	-	-	-	2	2	-	-	-	-	-	-	1	-	-	-	-	-	-	-	M	E917.0
-	-	-	-	1	-	-	-	-	1	-	-	-	-	-	-	-	-	-	-	F	E917.0
1	-	-	-	2	3	1	1	-	-	-	-	1	1	-	1	1	-	-	-	M	E917.9
-	-	-	-	-	-	-	-	-	-	-	-	-	-	-	-	-	-	-	-	F	E917.9
-	1	-	-	-	-	1	-	-	-	1	-	1	-	1	-	1	-	-	-	M	E918
-	-	-	-	-	-	-	-	-	-	-	-	-	-	-	-	-	-	-	-	F	E918
-	2	-	1	7	5	11	12	7	14	9	12	5	10	6	7	1	3	-	-	M	E919
-	3	-	1	1	-	-	-	1	2	1	1	-	-	-	-	-	-	-	-	F	E919
-	2	-	1	3	2	2	3	1	4	3	7	2	5	4	5	1	3	-	-	M	E919.0
-	3	-	1	1	-	-	-	1	1	1	1	-	-	-	-	-	-	-	-	F	E919.0

DEATHS FROM EACH CAUSE FOR PROVINCES BY SEX, AND CANADA BY SEX AND AGE, 1991

PROVINCE OF RESIDENCE - PROVINCE DE RESIDENCE

INT.LIST LISTE INT	CAUSE OF DEATH CAUSE DU DECES		CANADA	NFLD. T-N.	PEI. IPE.	N.S. N-E.	N.B. N-B.	QUE. QUE.	ONT. ONT.	MAN. MAN.	SASK. SASK.	ALTA. ALTA.	B-C. C-B.	YUKON YUKON	NWT. T.N-O
E919.1	Mining and earth-drilling machinery Machines minière, forage terrestre	M F	4 -	- -	- -	- -	- -	- -	- -	- -	1 -	1 -	2 -	- -	- -
E919.2	Lifting machines and appliances Machines et appareils de levage	M F	23 1	- -	- -	1 -	5 -	4 -	4 -	- -	- -	- -	9 1	- -	- -
E919.3	Metalworking machines Machines à travailler les métaux	M F	2 -	- -	- -	- -	1 -	1 -	- -	- -	- -	- -	- -	- -	- -
E919.4	Woodworking and forming machines Machines, travailler, façonner le bois	M F	5 -	- -	- -	1 -	- -	3 -	1 -	- -	- -	- -	- -	- -	- -
E919.6	Transmission machinery Organes de transmission	M F	3 -	- -	- -	- -	- -	2 -	- -	- -	- -	- -	1 -	- -	- -
E919.7	Earth moving, scraping and other excavating machines Engins de terrassement et excavateurs	M F	17 -	- -	- -	- -	1 -	4 -	5 -	- -	3 -	1 -	3 -	- -	- -
E919.8	Other Autres	M F	7 -	- -	- -	1 -	- -	1 -	1 -	- -	1 -	- -	2 -	1 -	- -
E919.9	Unspecified Non précisée	M F	3 -	- -	1 -	- -	- -	- -	- -	- -	- -	1 -	1 -	- -	- -
E920	Cutting, piercing instruments Instruments tranchants ou perforants	M F	11 3	- -	- -	- 1	- -	6 1	3 1	- -	2 -	- -	- -	- -	- -
E920.1	Other powered hand tools Autres outils manuels motorisés	M F	1 -	- -	- -	- -	- -	- -	1 -	- -	- -	- -	- -	- -	- -
E920.3	Knives, swords and daggers Couteaux, épées et poignards	M F	1 1	- -	- -	1 -	- -	- -	1 -	- -	- -	- -	- -	- -	- -
E920.4	Other hand tools and implements Autres outils et instruments à main	M F	2 -	- -	- -	- -	- -	1 -	- -	- -	1 -	- -	- -	- -	- -
E920.8	Other Autres	M F	2 -	- -	- -	- -	- -	1 -	1 -	- -	- -	- -	- -	- -	- -
E920.9	Unspecified Non précisés	M F	5 2	- -	- -	- -	- -	4 1	- 1	- -	1 -	- -	- -	- -	- -
E921	Explosion of pressure vessel Explosion de récipient sous pression	M F	7 -	- -	- -	- -	- -	2 -	3 -	1 -	1 -	- -	- -	- -	- -
E921.1	Gas cylinders Bouteille de gaz	M F	4 -	- -	- -	- -	- -	1 -	2 -	1 -	- -	- -	- -	- -	- -
E921.8	Other Autre	M F	2 -	- -	- -	- -	- -	- -	1 -	- -	1 -	- -	- -	- -	- -
E921.9	Unspecified Non précisé	M F	1 -	- -	- -	- -	- -	1 -	- -	- -	- -	- -	- -	- -	- -
E922	Firearm missile Projectile d'arme à feu	M F	61 5	2 -	- -	3 -	3 -	19 2	11 3	6 -	4 -	9 -	3 -	1 -	- -
E922.0	Hand gun Arme de poing	M F	3 1	- -	- -	- -	- -	- -	1 1	- -	1 -	1 -	- -	- -	- -
E922.1	Shotgun Fusil de chasse	M F	9 -	1 -	- -	- -	- -	1 -	- -	4 -	1 -	2 -	- -	- -	- -
E922.2	Hunting rifle Carabine de chasse	M F	11 1	- -	- -	- -	- -	2 -	5 1	- -	1 -	3 -	- -	- -	- -
E922.8	Other Autres	M F	1 -	- -	- -	- -	- -	- -	- -	- -	- -	1 -	- -	- -	- -
E922.9	Unspecified Non précise	M F	37 3	1 -	- -	3 -	3 -	16 2	5 1	2 -	1 -	2 -	3 -	1 -	- -
E923	Explosive material Explosif	M F	21 1	- -	- -	1 -	- -	5 -	6 -	- -	- 1	7 -	2 -	- -	- -
E923.1	Blasting materials Explosifs	M F	1 -	- -	- -	- -	- -	1 -	- -	- -	- -	- -	- -	- -	- -
E923.2	Explosive gases Gaz explosif	M F	10 1	- -	- -	1 -	- -	1 -	4 -	- -	1 -	3 -	1 -	- -	- -
E923.8	Other Autres	M F	2 -	- -	- -	- -	- -	- -	- -	- -	- -	1 -	1 -	- -	- -
E923.9	Unspecified Non précisé	M F	8 -	- -	- -	- -	- -	3 -	2 -	- -	- -	3 -	- -	- -	- -

DECES SELON LA CAUSE ET LE SEXE PAR PROVINCE, ET SELON LA CAUSE, LE SEXE ET L'AGE POUR LE CANADA, 1991

AGE (YEARS) - AGE (ANNEES)

INT. LIST

00-01	01-04	05-09	10-14	15-19	20-24	25-29	30-34	35-39	40-44	45-49	50-54	55-59	60-64	65-69	70-74	75-79	80-84	85+	NS/ND	LISTE INT.
-	-	-	-	-	-	-	1	1	-	2	-	-	-	-	-	-	-	-	-	M F E919.1
-	-	-	-	2	1	2	6	2	3	1	2	1	2	-	1	-	-	-	-	M F E919.2
-	-	-	-	-	-	-	-	-	1	-	-	-	1	-	-	-	-	-	-	M F E919.3
-	-	-	-	-	-	1	-	1	-	-	-	1	-	1	1	-	-	-	-	M F E919.4
-	-	-	-	-	-	3	-	-	-	-	-	-	-	-	-	-	-	-	-	M F E919.6
-	-	-	-	2	1	1	2	2	1	2	3	1	1	1	-	-	-	-	-	M F E919.7
-	-	-	-	-	-	2	-	-	4	-	-	-	1	-	-	-	-	-	-	M F E919.8
-	-	-	-	-	1	-	-	-	1	1	-	-	-	-	-	-	-	-	-	M F E919.9
-	-	1	1	1	-	1	-	1	1	2	-	1	1	-	1	1	1	-	-	M F E920
-	-	-	-	-	-	-	-	1	-	-	-	-	-	-	-	-	-	-	-	M F E920.1
-	-	-	1	-	-	1	-	-	-	-	-	-	-	-	-	-	-	-	-	M F E920.3
-	-	-	-	-	-	-	-	-	1	-	-	-	-	-	-	-	1	-	-	M F E920.4
-	-	1	-	1	-	-	-	-	-	-	-	-	-	-	-	-	-	-	-	M F E920.8
-	-	-	-	-	-	1	-	-	-	2	-	1	1	-	1	-	1	-	-	M F E920.9
-	-	-	-	1	-	1	-	1	-	1	-	-	2	-	-	1	-	-	-	M F E921
-	-	-	-	-	-	1	-	-	-	1	-	-	1	-	-	1	-	-	-	M F E921.1
-	-	-	-	1	-	-	-	1	-	-	-	-	-	-	-	-	-	-	-	M F E921.8
-	-	-	-	-	-	-	-	-	-	-	-	-	1	-	-	-	-	-	-	M F E921.9
-	1	-	2	14	9	2	5	7	5	3	3	5	-	2	-	2	1	-	-	M F E922
-	-	-	-	1	2	1	-	-	-	-	-	-	-	-	-	-	-	-	-	M F E922.0
-	-	-	1	2	2	-	1	1	2	-	-	-	-	-	-	-	-	-	-	M F E922.1
-	1	-	1	2	1	-	1	2	1	1	-	-	-	-	-	1	1	-	-	M F E922.2
-	-	-	-	-	-	-	-	-	-	-	1	-	-	-	-	-	-	-	-	M F E922.8
-	-	-	1	9	4	2	3	4	2	2	2	5	-	2	-	1	-	-	-	M F E922.9
-	-	1	-	-	2	2	2	5	3	2	-	-	1	-	1	1	1	-	-	M F E923
-	-	-	-	-	-	-	1	-	-	-	-	-	-	-	-	-	-	-	-	M F E923.1
-	-	-	-	-	2	1	1	3	1	-	-	-	-	-	1	1	-	1	-	M F E923.2
-	-	-	-	-	-	1	-	1	-	-	-	-	-	-	-	-	-	-	-	M F E923.8
-	-	1	-	-	-	-	-	1	2	2	-	-	1	-	-	1	-	-	-	M F E923.9

DECES SELON LA CAUSE ET LE SEXE PAR PROVINCE, ET SELON LA CAUSE, LE SEXE ET L'AGE POUR LE CANADA, 1991

AGE (YEARS) - AGE (ANNEES)																		INT. LIST			
00-01	01-04	05-09	10-14	15-19	20-24	25-29	30-34	35-39	40-44	45-49	50-54	55-59	60-64	65-69	70-74	75-79	80-84	85+	NS/ND	LISTE INT.	
-	-	-	-	-	-	-	-	-	-	-	-	1	1	1	-	-	-	2	-	M	E924
-	-	-	-	-	-	-	-	-	-	-	-	1	1	1	-	-	-	4	-	F	E924
-	-	-	-	-	-	-	-	-	-	-	-	1	1	1	2	-	1	2	-	M	E924.0
-	-	-	-	-	-	-	-	-	-	-	-	1	1	1	-	-	-	4	-	F	E924.0
-	-	1	1	5	5	6	2	6	4	3	-	1	2	2	-	-	-	-	-	M	E925
-	-	-	-	-	1	1	-	-	1	1	-	-	-	1	-	-	-	-	-	F	E925
-	-	-	-	-	1	1	-	-	1	1	-	-	-	1	-	-	-	-	-	M	E925.0
-	-	-	-	-	1	1	-	-	1	1	-	-	-	1	-	-	-	-	-	F	E925.0
-	-	1	-	2	1	3	1	3	1	-	-	-	-	-	-	-	-	-	-	M	E925.1
-	-	-	-	-	2	1	3	1	3	1	-	-	-	-	-	-	-	-	-	F	E925.1
-	-	-	-	1	2	1	-	2	-	1	-	-	1	1	-	-	-	-	-	M	E925.2
-	-	-	-	-	2	1	-	2	-	1	-	-	1	1	-	-	-	-	-	F	E925.2
-	-	-	1	1	-	-	1	-	-	1	-	1	-	-	-	-	-	-	-	M	E925.8
-	-	-	-	-	-	-	-	-	-	-	-	-	-	-	-	-	-	-	-	F	E925.8
-	-	-	-	1	1	1	-	1	2	-	-	-	1	-	-	-	-	-	-	M	E925.9
-	-	-	-	-	1	1	-	1	2	-	-	-	1	-	-	-	-	-	-	F	E925.9
1	1	1	3	8	11	14	8	6	3	3	1	13	7	6	6	10	7	10	-	M	E928
-	-	1	-	-	2	3	1	3	-	2	1	-	2	3	2	10	10	15	1	F	E928
-	-	-	-	-	-	1	-	1	-	-	-	-	-	-	-	-	-	-	-	M	E928.8
-	-	-	-	-	-	-	-	-	-	-	-	-	-	-	-	-	-	-	-	F	E928.8
1	1	1	3	8	11	14	8	5	3	3	1	13	7	6	6	10	7	10	-	M	E928.9
-	-	1	-	-	2	2	1	3	-	2	1	-	2	3	2	10	10	15	1	F	E928.9
1	6	4	8	41	42	47	40	45	37	37	26	35	28	22	19	18	13	13	-	M	TOTAL
1	4	1	2	2	4	5	2	5	5	4	3	-	3	5	6	11	12	20	1	F	TOTAL
-	1	1	-	2	1	5	2	6	1	1	2	7	2	7	2	7	4	6	-	M	E929
-	-	1	-	-	1	5	1	6	-	-	1	7	3	7	4	1	2	7	-	F	E929
-	-	-	-	1	1	4	-	1	-	1	-	3	1	2	1	1	1	-	-	M	E929.0
-	-	-	-	-	-	-	-	-	-	-	-	1	2	-	-	-	-	-	-	F	E929.0
-	-	-	-	-	-	-	-	-	-	-	-	-	-	1	-	1	-	-	-	M	E929.1
-	-	-	-	-	-	-	-	-	-	-	-	-	-	-	-	-	-	-	-	F	E929.1
-	-	-	-	-	-	-	-	-	-	-	-	-	-	-	-	-	-	-	-	M	E929.2
-	-	-	-	-	-	-	-	-	-	-	-	-	-	-	-	-	-	-	-	F	E929.2
-	-	-	-	-	-	-	-	1	-	-	-	-	-	1	1	2	3	3	-	M	E929.3
-	-	-	-	-	-	-	-	-	-	-	-	-	-	-	3	1	3	6	-	F	E929.3
-	1	-	-	-	-	-	-	1	-	-	-	-	-	-	-	-	-	-	1	M	E929.8
-	-	-	-	-	-	-	-	-	-	-	-	-	-	-	-	-	-	-	-	F	E929.8
-	-	1	-	1	-	1	2	3	1	-	2	4	1	3	-	3	-	2	-	M	E929.9
-	-	1	-	-	-	-	1	3	-	-	1	4	1	-	1	-	-	-	-	F	E929.9
-	1	1	-	2	1	5	2	6	1	1	2	7	2	7	2	7	4	6	-	M	TOTAL
-	-	1	-	-	-	1	1	-	-	-	1	1	3	-	4	1	2	7	-	F	TOTAL
-	-	-	-	-	-	-	-	-	-	-	-	-	-	-	-	-	2	-	-	M	E932
-	-	-	-	-	-	-	-	-	-	-	-	-	-	-	-	1	-	-	-	F	E932
-	-	-	-	-	-	-	-	-	-	-	-	-	-	-	-	-	1	-	-	M	E932.0
-	-	-	-	-	-	-	-	-	-	-	-	-	-	-	-	-	-	-	-	F	E932.0
-	-	-	-	-	-	-	-	-	-	-	-	-	-	-	-	-	1	-	-	M	E932.3
-	-	-	-	-	-	-	-	-	-	-	-	-	-	-	-	-	-	-	-	F	E932.3
-	-	-	-	-	-	-	-	-	-	-	-	-	1	-	-	-	-	-	-	M	E933
-	-	-	-	-	-	-	-	-	-	-	-	-	-	-	-	-	-	-	-	F	E933
-	-	-	-	-	-	-	-	-	-	-	-	-	1	-	-	-	-	-	-	M	E933.3
-	-	-	-	-	-	-	-	-	-	-	-	-	-	-	-	-	-	-	-	F	E933.3
-	-	-	-	-	-	-	-	-	-	-	-	-	1	-	-	-	-	-	-	M	E934
-	-	-	-	-	-	-	-	-	-	-	-	-	-	1	-	-	-	-	-	F	E934

DEATHS FROM EACH CAUSE FOR PROVINCES BY SEX, AND CANADA BY SEX AND AGE, 1991

INT.LIST LISTE INT	CAUSE OF DEATH CAUSE DU DECES		CANADA	PROVINCE OF RESIDENCE - PROVINCE DE RESIDENCE												
				NFLD. T-N.	PEI. IPE.	N.S. N-E.	N.B. N-B.	QUE. QUE.	ONT. ONT.	MAN. MAN.	SASK. SASK.	ALTA. ALTA.	B-C. C-B.	YUKON YUKON	NWT. T.N-O	
E934.2	Anticoagulants	M	-	-	-	-	-	-	-	-	-	-	-	-	-	-
	Anticoagulants	F	2	-	-	-	-	-	-	2	-	-	-	-	-	-
E934.4	Fibrinolysis-affecting	M	1	-	-	-	-	-	-	1	-	-	-	-	-	-
	Agissant sur la fibrinolyse	F	-	-	-	-	-	-	-	-	-	-	-	-	-	-
E935	Analgesics, antipyretics and	M	1	-	-	-	-	-	-	1	-	-	-	-	-	-
	antirheumatics	F	1	-	-	-	-	-	-	-	-	-	-	1	-	-
	Analgésiques, antipyrétiques et															
	antirhumatismeaux															
E935.0	Opiates and related narcotics	M	-	-	-	-	-	-	-	-	-	-	-	-	-	-
	Opiacés et narcotiques apparentés	F	1	-	-	-	-	-	-	-	-	-	-	1	-	-
E935.1	Salicylates	M	1	-	-	-	-	-	-	1	-	-	-	-	-	-
	Salicylés	F	-	-	-	-	-	-	-	-	-	-	-	-	-	-
E938	Other CNS depressants	M	1	-	-	-	-	-	-	1	-	-	-	-	-	-
	Autres déprimeurs du SNC	F	-	-	-	-	-	-	-	-	-	-	-	-	-	-
E938.9	Other and nos local anesthetics	M	1	-	-	-	-	-	-	1	-	-	-	-	-	-
	Anesthésiques locaux autres et sai	F	-	-	-	-	-	-	-	-	-	-	-	-	-	-
E939	Psychotropic	M	6	-	-	-	1	-	4	-	-	1	-	-	-	-
	Psychotropes	F	3	-	-	-	-	1	2	-	-	-	-	-	-	-
E939.1	Phenothiazine-based tranquilizers	M	1	-	-	-	-	-	1	-	-	-	-	-	-	-
	Tranquillisants phénotiaziniques	F	-	-	-	-	-	-	-	-	-	-	-	-	-	-
E939.2	Butyrophenone-based tranquilizers	M	1	-	-	-	-	-	1	-	-	-	-	-	-	-
	Tranquillisant dérivé, butyrophénone	F	-	-	-	-	-	-	-	-	-	-	-	-	-	-
E939.3	Other antipsychotics, neuroleptics	M	4	-	-	-	1	-	2	-	-	1	-	-	-	-
	and major tranquilizers	F	3	-	-	-	-	1	2	-	-	-	-	-	-	-
	Autre antipsychotique, neuroleptique															
	tranquillisant majeur															
E942	Affecting cardiovascular system	M	1	-	-	-	-	1	-	-	-	-	-	-	-	-
	Affectant le système cardio-vasculaire	F	-	-	-	-	-	-	-	-	-	-	-	-	-	-
E942.1	Cardiotonic glycosides and drugs of	M	1	-	-	-	-	1	-	-	-	-	-	-	-	-
	similar action	F	-	-	-	-	-	-	-	-	-	-	-	-	-	-
	Glucosides cardiotoniques et															
	médicaments d'action similaire															
E945	Affecting muscle, respiratory	M	1	-	-	-	-	1	-	-	-	-	-	-	-	-
	system	F	-	-	-	-	-	-	-	-	-	-	-	-	-	-
	Affectant muscles, appareil															
	respiratoire															
E945.7	Antiasthmatics	M	1	-	-	-	-	1	-	-	-	-	-	-	-	-
	Antiasthmatiques	F	-	-	-	-	-	-	-	-	-	-	-	-	-	-
E946	Affecting skin mucous	M	1	-	-	-	-	-	1	-	-	-	-	-	-	-
	ophthalmological, Otorhinolaryngological	F	2	-	-	-	-	-	2	-	-	-	-	-	-	-
	agissant peau muqueuses ophtalmologique															
	oto-rhino-laryngologique															
E946.0	Local anti-infectives, inflammatory	M	1	-	-	-	-	-	1	-	-	-	-	-	-	-
	Anti-septique, inflammatoire locaux	F	2	-	-	-	-	-	2	-	-	-	-	-	-	-
E947	Other and nos drugs and médicaments	M	4	-	-	-	-	3	-	-	-	-	-	1	-	-
	Médicaments autres et sai	F	5	-	-	1	-	2	1	-	-	-	-	1	-	-
E947.8	Other drugs and médicaments	M	-	-	-	-	-	-	-	-	-	-	-	-	-	-
	Autres médicaments	F	1	-	-	-	-	-	-	-	-	-	-	1	-	-
E947.9	Unspecified drug or médicament	M	4	-	-	-	-	3	-	-	-	-	-	1	-	-
	Médicament non précisé	F	4	-	-	1	-	2	1	-	-	-	-	-	-	-
TOTAL	(E930-E949)	M	19	-	-	-	1	5	9	1	-	1	2	-	-	-
TOTAL	(E930-E949)	F	14	-	-	1	-	3	8	-	-	-	2	-	-	-
SUICIDE AND SELF-INFLICTED INJURY (E950-E959)																
SUICIDE (E950-E959)																
E950	Poisoning by solid or liquid substances	M	278	3	-	8	2	68	95	7	9	34	51	-	1	-
	Substances solides ou liquides	F	270	1	2	9	3	67	85	6	4	46	47	-	-	-
E950.0	Analgesics, antipyretics and	M	30	-	-	1	-	2	9	-	-	6	12	-	-	-
	antirheumatics	F	35	-	-	1	-	6	14	1	1	4	8	-	-	-
	Analgésiques, antipyrétiques et															
	anti-rhumatismeaux															
E950.1	Barbiturates	M	15	-	-	1	-	2	7	1	-	1	3	-	-	-
	Barbituriques	F	6	-	-	-	-	1	4	-	-	-	1	-	-	-
E950.2	Other sedatives and hypnotics	M	6	1	-	1	-	-	2	-	-	-	2	-	-	-
	Autres sédatifs et hypnotiques	F	4	-	-	-	-	-	1	1	-	2	-	-	-	-

DECES SELON LA CAUSE ET LE SEXE PAR PROVINCE, ET SELON LA CAUSE, LE SEXE ET L'AGE POUR LE CANADA, 1991

AGE (YEARS) - AGE (ANNEES)																		INT. LIST			
00-01	01-04	05-09	10-14	15-19	20-24	25-29	30-34	35-39	40-44	45-49	50-54	55-59	60-64	65-69	70-74	75-79	80-84	85+	NS/ND	LISTE INT.	
-	-	-	-	-	-	-	-	-	-	-	-	1	-	1	-	-	-	-	-	M	E934.2
-	-	-	-	-	-	-	-	-	-	-	-	-	-	1	-	-	-	-	-	F	E934.4
-	-	-	-	-	-	-	-	-	-	-	-	-	-	-	-	-	-	1	-	M	E935
-	-	-	-	-	-	-	-	-	-	-	-	-	-	-	-	-	-	1	-	F	E935.0
-	-	-	-	-	-	-	-	-	-	-	-	-	-	-	-	-	-	1	-	M	E935.1
-	-	-	-	-	-	-	-	-	-	-	-	-	-	1	-	-	-	-	-	F	E938
-	-	-	-	-	-	-	-	-	-	-	-	-	-	1	-	-	-	-	-	M	E938.9
-	-	-	-	-	-	-	-	1	-	1	-	1	-	-	1	2	-	1	-	F	E939
-	-	-	-	-	-	-	-	-	-	-	-	-	-	-	-	1	-	-	-	M	E939.1
-	-	-	-	-	-	-	-	-	-	-	-	-	-	-	-	1	-	-	-	F	E939.2
-	-	-	-	-	-	-	-	1	-	1	1	1	-	-	1	-	1	-	1	M	E939.3
-	-	-	-	-	-	-	-	-	-	-	-	-	-	-	-	1	-	-	-	F	E942
-	-	-	-	-	-	-	-	-	-	-	-	-	-	-	-	1	-	-	-	M	E942.1
-	-	-	-	-	-	-	-	-	-	-	-	-	-	-	-	-	1	-	-	F	E945
-	-	-	-	-	-	-	-	-	-	-	-	-	-	-	-	-	1	-	-	M	E945.7
-	-	-	-	-	-	-	-	-	-	-	-	-	-	-	-	1	-	1	-	F	E946
-	-	-	-	-	-	-	-	-	-	-	-	-	-	-	-	1	-	1	-	M	E946.0
-	-	-	-	-	1	-	1	-	1	-	2	1	-	-	1	-	1	-	-	F	E947
-	-	-	-	-	-	-	-	-	-	-	1	-	-	-	-	-	-	-	-	M	E947.8
-	-	-	-	-	1	-	1	-	1	-	1	1	-	-	1	-	-	1	-	F	E947.9
-	-	-	-	-	1	-	1	1	1	1	3	3	1	2	2	4	3	2	2	M	TOTAL
-	-	-	-	-	-	-	-	-	-	-	-	-	-	-	-	-	-	-	-	F	TOTAL
-	-	-	-	4	18	20	49	42	39	19	24	20	17	8	5	5	4	4	-	M	E950
-	-	-	1	11	14	27	28	39	29	36	17	21	11	14	12	9	-	1	-	F	E950.0
-	-	-	1	-	2	2	6	8	2	3	1	-	2	2	-	-	1	1	-	M	E950.1
-	-	-	-	-	-	1	2	2	3	1	2	1	-	2	1	-	1	-	-	F	E950.2
-	-	-	-	-	1	2	-	-	-	-	1	2	1	-	-	-	-	-	-	M	E950.2
-	-	-	-	-	1	1	-	-	-	-	-	2	-	-	-	-	-	-	-	F	E950.2

DEATHS FROM EACH CAUSE FOR PROVINCES BY SEX, AND CANADA BY SEX AND AGE, 1991

INT.LIST LISTE INT	CAUSE OF DEATH CAUSE DU DECES		CANADA	PROVINCE OF RESIDENCE - PROVINCE DE RESIDENCE											
				NFLD. T-N.	PEI. IPE.	N.S. N-E.	N.B. N-B.	QUE. QUE.	ONT. ONT.	MAN. MAN.	SASK. SASK.	ALTA. ALTA.	B-C. C-B.	YUKON YUKON	NWT. T.N-O
E950.3	Tranquillizers, other psychotropics Tranquillisants, autres psychotropes	M	48	-	-	1	-	4	17	2	4	7	13	-	-
		F	61	-	-	6	-	6	16	2	-	16	15	-	-
E950.4	Other specified drugs and medicaments Autres médicaments précisés	M	59	-	-	1	1	6	26	2	3	11	9	-	-
		F	61	-	1	1	1	7	21	-	2	13	15	-	-
E950.5	Unspecified drug or medicament Médicaments non précisés	M	88	2	-	3	1	44	26	2	-	4	5	-	1
		F	89	1	1	1	2	45	22	2	1	6	8	-	-
E950.6	Agricultural, horticultural chemical, pharmaceutical preparations Préparation chimique, pharmaceutique à usages, agriculture, horticole	M	3	-	-	-	-	-	1	-	1	1	-	-	-
		F	2	-	-	-	-	1	-	-	-	1	-	-	-
E950.7	Corrosive and caustic Corrosives et caustiques	M	1	-	-	-	-	1	-	-	-	-	-	-	-
		F	2	-	-	-	-	-	2	-	-	-	-	-	-
E950.8	Arsenic and its compounds Arsenic et ses composés	M	2	-	-	-	-	-	2	-	-	-	-	-	-
		F	-	-	-	-	-	-	-	-	-	-	-	-	-
E950.9	Other and nos Autres sai	M	26	-	-	-	-	9	5	-	1	4	7	-	-
		F	10	-	-	-	-	1	5	-	-	4	-	-	-
E951	Poisoning by gases in domestic use Gaz à usage domestique	M	4	-	-	-	-	4	-	-	-	-	-	-	-
		F	1	-	-	-	-	1	-	-	-	-	-	-	-
E951.1	Liquid petroleum gas mobile container Gaz, pétrole liquide récipient mobile	M	4	-	-	-	-	4	-	-	-	-	-	-	-
		F	1	-	-	-	-	1	-	-	-	-	-	-	-
E952	Poisoning by other gases and vapours Autres gaz ou vapeurs	M	318	1	4	9	7	112	69	14	16	62	24	-	-
		F	70	-	1	1	-	18	17	2	4	17	9	-	1
E952.0	Motor vehicle exhaust gas Gaz, échappement véhicule à moteur	M	224	-	3	5	4	65	57	12	8	47	23	-	-
		F	52	-	1	1	-	11	12	2	3	15	7	-	-
E952.1	Other carbon monoxide Autre oxyde de carbone	M	92	1	1	4	3	45	12	2	8	15	1	-	-
		F	17	-	-	-	-	7	5	-	1	2	1	-	1
E952.8	Other, specified Autres, précisés	M	1	-	-	-	-	1	-	-	-	-	-	-	-
		F	1	-	-	-	-	-	-	-	-	-	1	-	-
E952.9	Unspecified Non précisés	M	1	-	-	-	-	1	-	-	-	-	-	-	-
		F	-	-	-	-	-	-	-	-	-	-	-	-	-
E953	Hanging, strangulation and suffocation Pendaïson, strangulation et asphyxie	M	864	12	7	21	25	332	201	37	29	93	97	-	10
		F	170	-	-	4	2	63	48	8	9	20	15	-	1
E953.0	Hanging Pendaïson	M	833	12	7	21	24	327	185	36	27	92	93	-	9
		F	145	-	-	3	2	59	34	7	9	18	12	-	1
E953.1	Suffocation by plastic bag Asphyxie par sac en plastique	M	17	-	-	-	-	2	9	1	1	1	3	-	-
		F	18	-	-	-	-	3	10	1	-	1	3	-	-
E953.8	Other specified means Autres moyens précisés	M	6	-	-	-	-	-	5	-	-	-	1	-	-
		F	4	-	-	-	-	-	3	-	-	1	-	-	-
E953.9	Unspecified means Moyens non précisés	M	8	-	-	-	1	3	2	-	1	-	-	-	1
		F	3	-	-	1	-	1	1	-	-	-	-	-	-
E954	Submersion Submersion	M	89	4	-	2	2	37	30	-	-	3	10	1	-
		F	47	2	-	2	2	20	16	-	-	1	4	-	-
E955	Firearms and explosives Armes à feu ou explosifs	M	1043	14	7	53	40	275	258	50	44	148	145	2	7
		F	67	-	-	1	8	17	15	2	7	6	10	-	1
E955.0	Hand gun Arme de poing	M	41	-	-	2	1	6	23	1	-	4	4	-	-
		F	2	-	-	-	-	1	-	-	1	-	-	-	-
E955.1	Shot gun Fusil de chasse	M	127	2	-	6	2	23	52	10	8	17	7	-	-
		F	11	-	-	-	2	1	3	1	3	-	1	-	-
E955.2	Hunting rifle Carabine de chasse	M	146	2	-	7	6	21	52	8	14	22	13	-	1
		F	6	-	-	-	-	2	2	-	-	-	2	-	-
E955.3	Military firearms Armes à feu militaires	M	3	-	-	2	-	-	-	1	-	-	-	-	-
		F	-	-	-	-	-	-	-	-	-	-	-	-	-
E955.4	Other and nos Autres et sai	M	724	10	7	36	31	224	130	30	22	105	121	2	6
		F	48	-	-	1	6	13	10	1	3	6	7	-	1
E955.5	Explosives Explosif	M	1	-	-	-	-	1	-	-	-	-	-	-	-
		F	-	-	-	-	-	-	-	-	-	-	-	-	-
E955.9	Unspecified Non précisé	M	1	-	-	-	-	-	1	-	-	-	-	-	-
		F	-	-	-	-	-	-	-	-	-	-	-	-	-
E956	Cutting and piercing instruments Instrument tranchant et perforant	M	65	1	1	1	-	11	23	3	2	11	12	-	-
		F	15	-	-	-	-	3	6	-	-	2	4	-	-
E957	Jumping from high place Saut d'un lieu élevé	M	138	1	-	1	1	40	62	2	-	7	23	-	1
		F	54	1	-	-	-	12	28	2	-	5	6	-	-

DECES SELON LA CAUSE ET LE SEXE PAR PROVINCE, ET SELON LA CAUSE, LE SEXE ET L'AGE POUR LE CANADA, 1991

AGE (YEARS) - AGE (ANNEES)																			INT. LIST		
00-01	01-04	05-09	10-14	15-19	20-24	25-29	30-34	35-39	40-44	45-49	50-54	55-59	60-64	65-69	70-74	75-79	80-84	85+	NS/ND	LISTE INT.	
-	-	-	-	4	3	2	5	12	9	3	4	4	2	2	-	1	-	1	-	M	E950.3
-	-	-	-	4	4	4	6	11	8	4	4	5	3	5	1	2	-	-	-	F	E950.3
-	-	-	-	2	5	6	11	6	7	4	4	6	3	-	2	2	1	-	-	M	E950.4
-	-	-	-	4	3	8	4	7	6	6	3	7	2	2	7	2	-	-	-	F	E950.4
-	-	-	-	1	6	4	25	12	12	4	7	3	6	2	2	1	1	2	-	M	E950.5
-	-	-	-	3	5	10	10	13	12	17	8	3	3	2	2	1	-	-	-	F	E950.5
-	-	-	-	-	-	-	-	-	-	-	2	1	-	-	-	-	-	-	-	M	E950.6
-	-	-	-	-	-	-	-	-	-	-	-	1	-	-	-	1	-	-	-	F	E950.6
-	-	-	-	-	-	-	-	1	-	-	-	1	-	-	-	-	-	-	-	M	E950.7
-	-	-	-	-	-	-	-	-	1	-	-	-	-	-	-	-	-	-	-	F	E950.7
-	-	-	-	-	-	2	-	-	-	-	-	-	-	-	-	-	-	-	-	M	E950.8
-	-	-	-	-	-	-	-	-	-	-	-	-	-	-	-	-	-	-	-	F	E950.8
-	-	-	-	1	1	2	-	2	6	4	3	3	3	-	-	1	-	-	-	M	E950.9
-	-	-	-	-	1	1	-	2	-	3	2	-	-	-	1	-	-	-	-	F	E950.9
-	-	-	-	-	-	1	1	-	-	1	-	-	1	-	-	-	-	-	-	M	E951
-	-	-	-	-	-	-	-	-	1	-	-	-	-	-	-	-	-	-	-	F	E951
-	-	-	-	-	-	1	1	-	-	1	-	-	1	-	-	-	-	-	-	M	E951.1
-	-	-	-	-	-	-	-	-	1	-	-	-	-	-	-	-	-	-	-	F	E951.1
-	-	-	-	12	30	47	31	45	45	37	25	13	13	11	3	5	1	-	-	M	E952
-	-	-	-	3	5	9	13	6	14	4	3	6	3	2	2	-	-	-	-	F	E952
-	-	-	-	6	22	34	24	35	29	28	18	9	9	6	1	2	1	-	-	M	E952.0
-	-	-	-	3	4	7	8	6	10	4	2	5	1	2	-	-	-	-	-	F	E952.0
-	-	-	-	5	8	13	7	10	16	8	7	4	4	5	2	3	-	-	-	M	E952.1
-	-	-	-	-	1	2	5	-	4	-	1	-	2	-	2	-	-	-	-	F	E952.1
-	-	-	-	-	-	-	-	-	-	1	-	-	-	-	-	-	-	-	-	M	E952.8
-	-	-	-	-	-	-	-	-	-	-	-	1	-	-	-	-	-	-	-	F	E952.8
-	-	-	-	1	-	-	-	-	-	-	-	-	-	-	-	-	-	-	-	M	E952.9
-	-	-	-	-	-	-	-	-	-	-	-	-	-	-	-	-	-	-	-	F	E952.9
-	-	1	7	89	121	134	103	90	73	53	45	37	33	27	17	11	10	13	-	M	E953
-	-	-	4	14	7	24	25	12	17	10	11	10	7	13	6	4	4	2	-	F	E953
-	-	1	7	88	119	130	101	84	71	50	43	34	31	25	17	10	9	13	-	M	E953.0
-	-	-	4	13	7	24	24	10	16	8	8	7	5	9	4	3	2	1	-	F	E953.0
-	-	-	-	-	-	3	-	5	1	3	1	1	1	1	-	1	1	-	-	M	E953.1
-	-	-	-	-	-	-	-	1	1	1	1	1	2	3	2	1	2	1	-	F	E953.1
-	-	-	-	-	1	1	-	1	1	-	-	1	-	1	-	-	-	-	-	M	E953.8
-	-	-	-	-	-	-	1	-	-	1	-	-	-	1	-	-	-	-	-	F	E953.8
-	-	-	-	1	1	-	2	-	-	-	1	1	1	-	-	1	-	-	-	M	E953.9
-	-	-	-	-	-	-	-	-	-	-	-	-	-	-	-	-	-	-	-	F	E953.9
-	-	-	-	6	12	11	11	9	2	6	7	6	9	5	2	2	1	-	-	M	E954
-	-	-	-	2	1	2	4	5	5	-	3	6	8	3	4	1	3	-	-	F	E954
-	-	-	11	96	122	106	125	85	90	79	59	56	59	53	42	33	18	9	-	M	E955
-	-	-	2	5	11	12	8	7	6	2	1	1	2	3	1	2	-	-	-	F	E955
-	-	-	1	4	2	1	4	4	3	2	3	4	5	-	5	2	-	1	-	M	E955.0
-	-	-	-	-	-	-	-	-	-	2	-	-	-	-	-	-	-	-	-	F	E955.0
-	-	-	-	11	15	15	14	11	10	10	6	8	8	10	4	2	2	1	-	M	E955.1
-	-	-	-	2	1	1	1	1	2	-	-	-	-	-	-	-	-	-	-	F	E955.1
-	-	-	2	15	17	15	20	16	9	13	5	6	7	10	3	3	3	2	-	M	E955.2
-	-	-	1	1	-	1	-	-	2	-	-	-	-	-	-	1	-	-	-	F	E955.2
-	-	-	-	1	-	1	-	-	-	-	-	1	-	-	-	-	-	-	-	M	E955.3
-	-	-	-	-	-	-	-	-	-	-	-	-	-	-	-	-	-	-	-	F	E955.3
-	-	-	8	65	88	74	87	54	68	53	45	37	39	32	30	26	13	5	-	M	E955.4
-	-	-	1	2	4	6	11	7	3	4	2	1	2	3	1	1	-	-	-	F	E955.4
-	-	-	-	-	-	-	-	-	-	-	-	-	-	1	-	-	-	-	-	M	E955.5
-	-	-	-	-	-	-	-	-	-	-	-	-	-	-	-	-	-	-	-	F	E955.5
-	-	-	-	-	-	-	-	-	1	-	-	-	-	-	-	-	-	-	-	M	E955.9
-	-	-	-	-	-	-	-	-	-	-	-	-	-	-	-	-	-	-	-	F	E955.9
-	-	-	-	1	-	10	13	6	3	5	4	4	1	6	6	1	4	1	-	M	E956
-	-	-	-	-	1	-	1	-	3	1	1	-	2	3	3	-	-	-	-	F	E956
-	-	-	1	10	14	15	15	21	13	10	8	4	6	3	6	5	4	3	-	M	E957
-	-	-	2	1	4	9	8	5	7	3	3	-	3	3	2	2	1	1	-	F	E957

DEATHS FROM EACH CAUSE FOR PROVINCES BY SEX, AND CANADA BY SEX AND AGE, 1991

PROVINCE OF RESIDENCE - PROVINCE DE RESIDENCE

INT. LIST LISTE INT	CAUSE OF DEATH CAUSE DU DECES		CANADA	NFLD. T-N.	PEI. IPE.	N.S. N-E.	N.B. N-B.	QUE. QUE.	ONT. ONT.	MAN. MAN.	SASK. SASK.	ALTA. ALTA.	B-C. C-B.	YUKON YUKON	NWT. T.N-O
E957.0	Residential premises Maison d'habitation	M	60	-	-	1	1	5	37	1	-	5	10	-	-
		F	27	-	-	-	-	3	19	1	-	2	2	-	-
E957.1	Other manmade structures Autres constructions	M	70	1	-	-	-	31	22	1	-	2	12	-	1
		F	26	-	-	-	-	9	9	1	-	3	4	-	-
E957.2	Natural sites Lieu élevé naturel	M	5	-	-	-	-	2	2	-	-	-	1	-	-
		F	-	-	-	-	-	-	-	-	-	-	-	-	-
E957.9	Unspecified Non précisé	M	3	-	-	-	-	2	1	-	-	-	-	-	-
		F	1	1	-	-	-	-	-	-	-	-	-	-	-
E958	Other and unspecified means Autres et non précisés	M	76	1	-	1	1	28	32	2	1	5	5	-	-
		F	24	-	-	-	-	7	12	1	-	2	2	-	-
E958.0	Jumping or lying before moving object Précipitation contre, sous objet en	M	28	-	-	-	-	10	16	-	-	1	1	-	-
		F	11	-	-	-	-	4	5	-	-	-	2	-	-
E958.1	Burns, fire Brûlures par le feu	M	18	-	-	-	-	5	8	1	-	1	3	-	-
		F	4	-	-	-	-	2	1	-	-	1	-	-	-
E958.3	Extremes of cold Froid extrême	M	2	-	-	-	-	-	1	-	-	-	1	-	-
		F	3	-	-	-	-	-	3	-	-	-	-	-	-
E958.4	Electrocution Électrocution	M	5	-	-	-	-	4	1	-	-	-	-	-	-
		F	-	-	-	-	-	-	-	-	-	-	-	-	-
E958.5	Crashing of motor vehicle Simulation, véhicule à moteur	M	9	-	-	1	-	1	3	-	1	3	-	-	-
		F	2	-	-	-	-	-	2	-	-	-	-	-	-
E958.8	Other specified means Autres moyens précisés	M	2	1	-	-	-	1	-	-	-	-	-	-	-
		F	1	-	-	-	-	-	-	-	-	1	-	-	-
E958.9	Unspecified means Moyens non précisés	M	12	-	-	-	1	7	3	1	-	-	-	-	-
		F	3	-	-	-	-	1	1	1	-	-	-	-	-
TOTAL	(E950-E959)	M	2875	37	19	96	78	907	770	115	101	363	367	3	19
TOTAL	(E950-E959)	F	718	4	3	17	15	208	227	21	24	99	97	-	3
HOMICIDE AND INJURY PURPOSELY INFLECTED BY OTHER PERSONS (E960-E969)															
HOMICIDE (E960-E969)															
E960	Fight, brawl, rape Bagarre, rixe, viol	M	9	-	-	-	-	2	4	1	-	-	2	-	-
		F	4	-	-	-	1	-	1	-	-	1	1	-	-
E960.0	Unarmed fight or brawl Bagarre ou rixe sans arme	M	9	-	-	-	-	2	4	1	-	-	2	-	-
		F	3	-	-	-	1	-	1	-	-	1	-	-	-
E960.1	Rape Viol	M	-	-	-	-	-	-	-	-	-	-	-	-	-
		F	1	-	-	-	-	-	-	-	-	-	1	-	-
E962	Poisoning Empoisonnement	M	1	-	-	-	-	-	-	-	-	-	1	-	-
		F	1	-	-	-	-	-	-	-	-	-	1	-	-
E962.2	Other gases and vapours Autres gaz ou émanations	M	1	-	-	-	-	-	-	-	-	-	1	-	-
		F	1	-	-	-	-	-	-	-	-	-	1	-	-
E963	Hanging and strangulation Pendaison ou strangulation	M	21	2	-	1	1	9	4	-	1	-	3	-	-
		F	29	-	-	3	1	7	8	-	-	3	6	-	1
E964	Submersion Submersion	M	3	-	-	1	-	-	2	-	-	-	-	-	-
		F	1	-	-	-	-	-	1	-	-	-	-	-	-
E965	Firearms and explosives Armes à feu et explosifs	M	161	-	-	4	2	59	45	3	2	20	26	-	-
		F	80	1	-	2	1	21	25	1	1	17	11	-	-
E965.0	Handgun Arme de poing	M	7	-	-	1	-	1	5	-	-	-	-	-	-
		F	4	-	-	-	-	-	2	-	-	2	-	-	-
E965.1	Shotgun Fusil de chasse	M	4	-	-	-	-	-	2	-	-	1	1	-	-
		F	8	1	-	-	-	2	4	-	-	-	1	-	-
E965.2	Hunting rifle Carabine de chasse	M	1	-	-	-	-	-	-	-	-	-	1	-	-
		F	6	-	-	-	-	-	6	-	-	-	-	-	-
E965.3	Military firearms Armes à feu militaires	M	-	-	-	-	-	-	-	-	-	-	-	-	-
		F	1	-	-	1	-	-	-	-	-	-	-	-	-
E965.4	Other and unspecified firearms Armes à feu et autres non précisées	M	149	-	-	3	2	58	38	3	2	19	24	-	-
		F	60	-	-	1	1	18	13	1	1	15	10	-	-
E965.9	Unspecified explosive Explosif non précisé	M	-	-	-	-	-	-	-	-	-	-	-	-	-
		F	1	-	-	-	-	1	-	-	-	-	-	-	-
E966	Cutting and piercing instrument Instrument tranchant ou perforant	M	129	2	1	5	5	29	36	8	5	13	23	-	2
		F	48	1	1	1	2	5	12	6	4	8	8	-	-
E967	Child battering Enfant maltraité	M	5	-	-	-	-	2	-	1	-	-	2	-	-
		F	2	-	-	-	-	-	1	-	-	-	1	-	-

DEATHS FROM EACH CAUSE FOR PROVINCES BY SEX, AND CANADA BY SEX AND AGE, 1991

PROVINCE OF RESIDENCE - PROVINCE DE RESIDENCE

INT. LIST LISTE INT	CAUSE OF DEATH CAUSE DU DECES		CANADA	PROVINCE OF RESIDENCE - PROVINCE DE RESIDENCE											
				NFLD. T-N.	PEI. IPE.	N.S. N-E.	N.B. N-B.	QUE. QUE.	ONT. ONT.	MAN. MAN.	SASK. SASK.	ALTA. ALTA.	B-C. C-B.	YUKON YUKON	NWT. T.N-O
E984	Submersion Submersion	M	23	-	-	1	-	4	9	-	-	3	5	1	-
		F	12	-	-	-	-	4	4	1	-	-	3	-	-
E985	Injury by firearms and explosives Traumatismes par armes à feu ou explosif	M	14	2	-	-	1	3	3	2	-	2	-	-	1
		F	2	-	-	1	-	1	-	-	-	-	-	-	-
E985.1	Shot gun Fusil de chasse	M	2	-	-	-	-	-	1	-	-	1	-	-	-
		F	-	-	-	-	-	-	-	-	-	-	-	-	-
E985.4	Other and unspecified firearm Armes à feu autres et non précisées	M	12	2	-	-	1	3	2	2	-	1	-	-	1
		F	2	-	-	1	-	1	-	-	-	-	-	-	-
E986	Injury by cutting instruments Traumatisme, instrument tranchant	M	4	-	-	-	-	1	2	-	1	-	-	-	-
		F	-	-	-	-	-	-	-	-	-	-	-	-	-
E987	Falling from high place Chute d'un lieu élevé	M	11	-	-	-	-	6	5	-	-	-	-	-	-
		F	-	-	-	-	-	-	-	-	-	-	-	-	-
E987.0	Residential premises Maison d'habitation	M	5	-	-	-	-	1	4	-	-	-	-	-	-
		F	-	-	-	-	-	-	-	-	-	-	-	-	-
E987.1	Other man-made structures Autres constructions	M	3	-	-	-	-	2	1	-	-	-	-	-	-
		F	-	-	-	-	-	-	-	-	-	-	-	-	-
E987.9	Unspecified Lieu non précisé	M	3	-	-	-	-	3	-	-	-	-	-	-	-
		F	-	-	-	-	-	-	-	-	-	-	-	-	-
E988	Injury by other and nos means Traumatismes par moyens autres ou sai	M	21	1	-	1	-	1	8	2	1	5	2	-	-
		F	9	-	-	-	-	2	3	-	2	1	1	-	-
E988.0	Jumping or lying before moving object Précipitation contre ou sous un objet	M	1	-	-	-	-	1	-	-	-	-	-	-	-
		F	2	-	-	-	-	2	-	-	-	-	-	-	-
E988.1	Burns, fire Brûlures par le feu	M	2	-	-	1	-	-	1	-	-	-	-	-	-
		F	2	-	-	-	-	-	-	-	1	-	1	-	-
E988.2	Scald Ébouillantage	M	-	-	-	-	-	-	-	-	-	-	-	-	-
		F	1	-	-	-	-	-	1	-	-	-	-	-	-
E988.3	Extremes of cold Froid extrême	M	1	-	-	-	-	-	-	1	-	-	-	-	-
		F	-	-	-	-	-	-	-	-	-	-	-	-	-
E988.8	Other specified means Autres moyens précisés	M	6	1	-	-	-	-	2	-	-	3	-	-	-
		F	2	-	-	-	-	-	1	-	-	1	-	-	-
E988.9	Unspecified means Moyens non précisés	M	11	-	-	-	-	-	5	1	1	2	2	-	-
		F	2	-	-	-	-	-	1	-	1	-	-	-	-
E989	Late effects of injury Séquelles de traumatismes	M	2	-	-	-	-	-	2	-	-	-	-	-	-
		F	2	-	-	-	-	-	1	-	-	-	1	-	-
TOTAL	(E980-E989)	M	164	5	1	20	1	36	36	15	11	26	11	1	1
TOTAL	(E980-E989)	F	60	1	1	4	1	14	14	5	5	5	9	1	-
TOTAL	E XVII. (E800-E999)	M	9150	131	60	319	246	2454	2677	384	396	1045	1377	19	42
TOTAL	E XVII. (E800-E999)	F	4087	53	18	115	107	946	1420	166	184	422	639	7	10
TOTAL	ALL CAUSES	M	105438	2108	674	3924	3002	26942	38176	4706	4509	8109	13074	72	142
TOTAL	TOUTES LES CAUSES	F	90130	1690	514	3331	2467	22179	34741	4237	3589	6342	10903	42	95
		T	195568	3798	1188	7255	5469	49121	72917	8943	8098	14451	23977	114	237

DECES SELON LA CAUSE ET LE SEXE PAR PROVINCE, ET SELON LA CAUSE, LE SEXE ET L'AGE POUR LE CANADA, 1991

		AGE (YEARS) - AGE (ANNEES)																	INT. LIST		
00-01	01-04	05-09	10-14	15-19	20-24	25-29	30-34	35-39	40-44	45-49	50-54	55-59	60-64	65-69	70-74	75-79	80-84	85+	NS/ND	LISTE INT.	
-	1	-	-	1	-	2	1	2	6	1	3	2	1	3	1	-	1	-	1	M	E984
-	-	-	-	-	1	-	1	-	2	-	1	1	-	1	-	1	-	-	-	F	E984
-	-	-	-	2	4	2	1	-	1	-	1	-	1	1	1	-	-	-	-	M	E985
-	-	-	-	-	-	-	1	-	-	-	-	-	1	-	-	-	-	-	-	F	E985
-	-	-	-	-	1	1	-	-	-	-	-	-	-	-	-	-	-	-	-	M	E985.1
-	-	-	-	-	-	-	-	-	-	-	-	-	-	-	-	-	-	-	-	F	E985.1
-	-	-	-	2	3	1	1	-	1	-	1	-	1	1	1	-	-	-	-	M	E985.4
-	-	-	-	-	-	-	1	-	-	-	-	-	1	-	-	-	-	-	-	F	E985.4
-	-	-	-	-	-	-	1	1	1	-	-	1	-	-	-	-	-	-	-	M	E986
-	-	-	-	-	-	-	-	-	-	-	-	-	-	-	-	-	-	-	-	F	E986
-	-	-	-	-	2	-	2	1	2	1	1	-	-	-	-	-	1	1	-	M	E987
-	-	-	-	-	-	-	-	-	-	-	-	-	-	-	-	-	-	-	-	F	E987
-	-	-	-	-	1	-	2	-	-	-	-	-	-	-	-	-	1	1	-	M	E987.0
-	-	-	-	-	-	-	-	-	-	-	-	-	-	-	-	-	-	-	-	F	E987.0
-	-	-	-	-	1	-	-	-	1	1	-	-	-	-	-	-	-	-	-	M	E987.1
-	-	-	-	-	-	-	-	-	-	-	-	-	-	-	-	-	-	-	-	F	E987.1
-	-	-	-	-	-	-	-	1	1	-	1	-	-	-	-	-	-	-	-	M	E987.9
-	-	-	-	-	-	-	-	-	-	-	-	-	-	-	-	-	-	-	-	F	E987.9
3	2	-	-	1	2	2	-	2	1	1	2	-	2	1	-	-	1	1	-	M	E988
2	1	-	-	-	1	-	1	-	-	-	-	1	-	1	1	-	-	-	1	F	E988
-	-	-	-	1	-	-	-	-	-	-	-	-	-	-	-	-	-	-	-	M	E988.0
-	-	-	-	-	1	-	-	-	-	-	-	-	-	-	1	-	-	-	-	F	E988.0
-	-	-	-	-	-	2	-	-	-	-	-	-	-	-	-	-	-	-	-	M	E988.1
-	-	-	-	-	-	-	1	-	-	-	-	1	-	-	-	-	-	-	-	F	E988.1
-	-	-	-	-	-	-	-	-	-	-	-	-	-	-	-	-	-	-	-	M	E988.2
-	-	-	-	-	-	-	-	-	-	-	-	-	-	-	-	-	-	1	-	F	E988.2
-	-	-	-	-	-	-	-	-	-	-	-	-	-	-	-	-	-	-	-	M	E988.3
-	-	-	-	-	-	-	-	-	-	-	-	-	-	-	-	-	-	-	-	F	E988.3
1	1	-	-	-	1	-	-	1	1	1	-	-	1	-	-	-	-	-	-	M	E988.8
-	-	-	-	-	-	-	-	-	-	-	-	-	-	-	-	-	-	-	-	F	E988.8
3	1	-	-	-	1	-	-	1	-	-	2	-	1	1	-	-	-	-	1	M	E988.9
1	-	-	-	-	-	-	-	-	-	-	-	-	-	1	-	-	-	-	-	F	E988.9
-	-	-	-	-	-	-	-	-	-	-	1	-	1	-	-	-	-	-	-	M	E989
-	-	-	-	-	-	-	-	-	-	-	-	-	-	-	-	1	-	1	-	F	E989
3	3	-	4	7	14	18	18	19	17	14	11	4	10	6	5	3	5	1	2	M	TOTAL
3	1	-	-	1	4	6	6	5	6	2	3	4	2	8	3	2	1	3	-	F	TOTAL
39	105	91	145	704	1018	1002	930	806	665	550	444	404	411	367	337	357	330	441	4	M	TOTAL
32	69	64	66	209	220	255	244	245	242	168	133	156	171	198	225	304	326	759	1	F	TOTAL
1432	298	197	253	913	1256	1502	1683	1849	2248	2904	3712	5765	9073	12553	14144	16081	14004	15557	14	M	TOTAL
1139	205	155	152	345	361	556	681	939	1337	1659	2142	3275	5032	7763	9757	12949	14261	27415	7	F	TOTAL
2571	503	352	405	1258	1617	2058	2364	2788	3585	4563	5854	9040	14105	20316	23901	29030	28265	42972	21	T	TOTAL

DEATHS FROM EACH CAUSE FOR PROVINCES BY SEX, AND CANADA BY SEX AND AGE, 1991

ALTERNATIVE CLASSIFICATION OF ACCIDENTS AND VIOLENCE BY NATURE OF INJURY

PROVINCE OF RESIDENCE - PROVINCE DE RESIDENCE

INT.LIST LISTE INT	CAUSE OF DEATH CAUSE DU DECES		CANADA	Nfld. T-N.	PEI. IPE.	N.S. N-E.	N.B. N-B.	QUE. QUE.	ONT. ONT.	MAN. MAN.	SASK. SASK.	ALTA. ALTA.	B-C. C-B.	YUKON YUKON	NWT. T.N-O
-----------------------	----------------------------------	--	--------	---------------	--------------	--------------	--------------	--------------	--------------	--------------	----------------	----------------	--------------	----------------	---------------

N XVII. INJURY AND POISONING (N800-N999)
N XVII. LÉSIONS TRAUMATIQUES ET EMPISONNEMENTS (N800-N999)

FRACTURE OF SKULL (N800-N804)
FRACTURE DU CRÂNE (N800-N804)

N800	Vault of skull Voûte du crâne	M	10	-	-	-	-	3	2	-	2	2	1	-	-
		F	3	-	-	-	-	3	-	-	-	-	-	-	-
N800.0	Closed without intracranial injury Simple sans traumatisme intracrânien	M	7	-	-	-	-	-	2	-	2	2	1	-	-
		F	-	-	-	-	-	-	-	-	-	-	-	-	-
N800.1	Closed with intracranial injury Simple avec traumatisme intracrânien	M	3	-	-	-	-	3	-	-	-	-	-	-	-
		F	3	-	-	-	-	3	-	-	-	-	-	-	-
N801	Base of skull Base du crâne	M	103	1	1	-	9	39	16	1	8	9	17	1	1
		F	56	3	1	1	4	14	9	3	7	7	7	-	-
N801.0	Closed without intracranial injury Simple sans traumatisme intracrânien	M	63	1	-	-	8	14	9	-	8	6	16	-	1
		F	44	3	1	1	4	6	5	3	7	7	7	-	-
N801.1	Closed with intracranial injury Simple avec traumatisme intracrânien	M	39	-	1	-	1	24	7	1	-	3	1	1	-
		F	11	-	-	-	-	7	4	-	-	-	-	-	-
N801.2	Open without intracranial injury Ouvverte sans traumatisme intracrânien	M	1	-	-	-	-	1	-	-	-	-	-	-	-
		F	-	-	-	-	-	-	-	-	-	-	-	-	-
N801.3	Open with intracranial injury Ouvverte avec traumatisme intracrânien	M	-	-	-	-	-	-	-	-	-	-	-	-	-
		F	1	-	-	-	-	1	-	-	-	-	-	-	-
N802	Face bones Os de la face	M	3	-	-	-	-	-	2	-	-	-	1	-	-
		F	3	-	-	-	-	2	-	-	-	1	-	-	-
N802.2	Mandible, closed Maxillaire inférieur, simple	M	1	-	-	-	-	-	1	-	-	-	-	-	-
		F	2	-	-	-	-	2	-	-	-	-	-	-	-
N802.3	Mandible, open Maxillaire inférieur, ouverte	M	-	-	-	-	-	-	-	-	-	-	-	-	-
		F	1	-	-	-	-	-	-	-	-	1	-	-	-
N802.8	Other, closed Autres, simples	M	1	-	-	-	-	-	1	-	-	-	-	-	-
		F	-	-	-	-	-	-	-	-	-	-	-	-	-
N802.9	Other, open Autres, ouvertes	M	1	-	-	-	-	-	-	-	-	-	1	-	-
		F	-	-	-	-	-	-	-	-	-	-	-	-	-
N803	Other and nos skull Crâne, autres et sai	M	465	4	5	17	17	164	133	16	26	24	58	1	-
		F	102	3	1	1	4	32	32	2	8	5	14	-	-
N803.0	Closed without intracranial injury Simple sans traumatisme intracrânien	M	231	4	5	14	15	32	45	10	26	23	57	-	-
		F	58	3	-	1	2	10	16	1	8	3	14	-	-
N803.1	Closed with intracranial injury Simple avec traumatisme intracrânien	M	144	-	-	2	2	58	77	4	-	-	1	-	-
		F	27	-	-	-	-	11	14	1	-	1	-	-	-
N803.2	Open without intracranial injury Ouvverte sans traumatisme intracrânien	M	14	-	-	1	-	11	2	-	-	-	-	-	-
		F	6	-	-	-	1	5	-	-	-	-	-	-	-
N803.3	Open with intracranial injury Ouvverte avec traumatisme intracrânien	M	76	-	-	-	-	63	9	2	-	1	-	1	-
		F	11	-	1	-	1	6	2	-	-	1	-	-	-
N804	Multiple, skull, face with other bones Multiples, crâne, face avec autres os	M	93	-	-	-	-	60	31	2	-	-	-	-	-
		F	43	-	-	-	-	25	18	-	-	-	-	-	-
N804.0	Closed without intracranial injury Simple sans traumatisme intracrânien	M	46	-	-	-	-	26	18	2	-	-	-	-	-
		F	18	-	-	-	-	10	8	-	-	-	-	-	-
N804.1	Closed with intracranial injury Simple avec traumatisme intracrânien	M	41	-	-	-	-	28	13	-	-	-	-	-	-
		F	21	-	-	-	-	12	9	-	-	-	-	-	-
N804.2	Open without intracranial injury Ouvverte sans traumatisme intracrânien	M	2	-	-	-	-	2	-	-	-	-	-	-	-
		F	2	-	-	-	-	1	1	-	-	-	-	-	-
N804.3	Open with intracranial injury Ouvverte avec traumatisme intracrânien	M	4	-	-	-	-	4	-	-	-	-	-	-	-
		F	2	-	-	-	-	2	-	-	-	-	-	-	-
TOTAL	(N800-N804)	M	674	5	6	17	26	266	184	19	36	35	77	2	1
TOTAL	(N800-N804)	F	207	6	2	2	8	76	59	5	15	13	21	-	-

FRACTURE OF NECK AND TRUNK (N805-N809)
FRACTURES DU COU ET DU TRONC (N805-N809)

N805	Vertebral column, without spinal cord lésion Colonne vertébrale, sans lésion médullaire	M	171	1	2	8	5	43	60	7	10	16	19	-	-
		F	67	1	-	5	-	21	22	1	7	6	4	-	-

DECES SELON LA CAUSE ET LE SEXE PAR PROVINCE, ET SELON LA CAUSE, LE SEXE ET L'AGE POUR LE CANADA, 1991
 CLASSEMENT ALTERNATIF DES ACCIDENTS ET TRAUMATISMES SELON LA NATURE DU TRAUMATISME

		AGE (YEARS) - AGE (ANNEES)																	INT. LIST		
00-01	01-04	05-09	10-14	15-19	20-24	25-29	30-34	35-39	40-44	45-49	50-54	55-59	60-64	65-69	70-74	75-79	80-84	85+	NS/ND	LISTE INT.	
-	-	-	1	2	-	-	1	1	-	2	-	-	-	1	-	-	-	2	-	M	N800
-	-	-	-	-	-	1	-	-	-	-	-	-	1	-	-	-	-	1	-	F	N800
-	-	-	1	2	-	-	1	-	-	1	-	-	-	1	-	-	-	1	-	M	N800.0
-	-	-	-	-	-	-	-	1	-	1	-	-	-	-	-	-	-	1	-	F	N800.0
-	-	-	-	-	-	1	-	-	-	-	-	-	1	-	-	-	-	1	-	M	N800.1
-	-	-	-	-	-	-	-	-	-	-	-	-	-	-	-	-	-	1	-	F	N800.1
-	-	1	3	9	17	14	12	3	9	5	5	4	6	6	7	1	1	1	-	M	N801
-	-	2	1	7	7	8	7	3	2	6	2	2	1	3	2	1	1	1	-	F	N801
-	-	-	3	5	11	7	6	1	6	2	5	3	1	6	6	-	-	1	-	M	N801.0
-	-	2	1	5	6	8	5	2	2	4	2	2	-	1	2	1	1	-	F	N801.0	
-	-	1	-	4	6	6	6	2	3	3	-	1	5	-	1	1	-	-	M	N801.1	
-	-	-	-	2	1	2	-	-	-	2	-	-	1	2	-	-	-	1	-	F	N801.1
-	-	-	-	-	-	1	-	-	-	-	-	-	-	-	-	-	-	-	-	M	N801.2
-	-	-	-	-	-	-	-	-	-	-	-	-	-	-	-	-	-	-	-	F	N801.2
-	-	-	-	-	-	-	-	1	-	-	-	-	-	-	-	-	-	-	-	M	N801.3
-	-	-	-	-	-	-	-	-	-	-	-	-	-	-	-	-	-	-	-	F	N801.3
-	-	-	-	-	1	-	-	-	-	1	-	-	-	-	-	-	-	1	-	M	N802
-	-	-	-	-	-	-	-	-	-	-	-	-	-	-	-	1	-	2	-	F	N802
-	-	-	-	-	-	-	-	-	-	-	-	-	-	-	-	1	-	1	-	M	N802.2
-	-	-	-	-	-	-	-	-	-	-	-	-	-	-	-	-	-	1	-	F	N802.2
-	-	-	-	-	-	-	-	-	-	-	-	-	-	-	-	-	-	-	-	M	N802.3
-	-	-	-	-	-	-	-	-	-	-	-	-	-	-	-	-	-	1	-	F	N802.3
-	-	-	-	-	-	-	-	-	-	1	-	-	-	-	-	-	-	-	-	M	N802.8
-	-	-	-	-	-	-	-	-	-	-	-	-	-	-	-	-	-	-	-	F	N802.8
-	-	-	-	-	1	-	-	-	-	-	-	-	-	-	-	-	-	-	-	M	N802.9
-	-	-	-	-	-	-	-	-	-	-	-	-	-	-	-	-	-	-	-	F	N802.9
2	5	9	13	56	65	52	40	40	24	29	22	27	20	18	16	8	13	6	-	M	N803
-	5	3	7	6	8	10	8	8	12	7	1	4	5	1	5	5	3	4	-	F	N803
1	-	7	11	32	34	23	20	15	13	16	11	9	9	9	7	2	9	3	-	M	N803.0
-	3	1	5	4	6	7	3	5	4	4	1	1	4	1	3	2	1	3	-	F	N803.0
1	4	2	1	10	18	18	15	14	4	8	6	11	9	4	6	6	4	3	-	M	N803.1
-	-	1	1	2	2	1	3	2	5	2	-	2	-	2	2	1	1	1	-	F	N803.1
-	-	-	1	2	3	2	1	1	2	1	-	1	-	-	-	-	-	-	-	M	N803.2
-	1	1	-	-	-	2	1	-	-	-	-	-	1	-	-	-	-	-	-	F	N803.2
-	1	-	-	12	10	9	4	10	5	4	5	6	2	5	3	-	-	-	-	M	N803.3
-	1	-	1	-	-	-	1	1	3	1	-	1	-	-	-	1	1	-	-	F	N803.3
-	-	-	4	18	19	9	7	4	7	5	3	5	4	1	4	1	1	1	-	M	N804
-	-	1	1	8	4	4	4	2	2	3	2	1	1	2	3	2	1	2	-	F	N804
-	-	-	1	7	11	3	4	2	5	3	1	3	3	-	2	1	-	-	-	M	N804.0
-	-	1	-	4	4	2	1	-	1	-	1	-	1	1	1	-	1	1	-	F	N804.0
-	-	-	2	10	7	5	3	2	2	2	2	2	1	1	-	-	1	1	-	M	N804.1
-	-	-	1	4	-	2	2	1	-	3	1	1	-	-	3	2	-	1	-	F	N804.1
-	-	-	-	1	-	-	-	-	-	-	-	-	-	-	1	-	-	-	-	M	N804.2
-	-	-	-	-	-	-	-	-	1	-	-	-	-	-	1	-	-	-	-	F	N804.2
-	-	-	1	-	1	1	-	-	-	-	-	-	-	-	1	-	-	-	-	M	N804.3
-	-	-	-	-	-	-	1	1	-	-	-	-	-	-	-	-	-	-	-	F	N804.3
2	5	10	21	85	102	75	60	48	40	42	30	36	30	26	27	10	14	11	-	M	TOTAL
-	5	6	9	21	19	23	19	13	16	16	5	7	8	6	10	9	5	10	-	F	TOTAL
-	1	2	4	17	26	25	15	10	7	9	4	2	5	11	5	9	9	10	-	M	N805
-	-	2	1	4	13	4	3	1	2	3	1	4	6	3	1	6	7	6	-	F	N805

DEATHS FROM EACH CAUSE FOR PROVINCES BY SEX, AND CANADA BY SEX AND AGE, 1991

ALTERNATIVE CLASSIFICATION OF ACCIDENTS AND VIOLENCE BY NATURE OF INJURY

PROVINCE OF RESIDENCE - PROVINCE DE RESIDENCE

INT.LIST LISTE INT	CAUSE OF DEATH CAUSE DU DECES		CANADA	NFLD. T-N.	PEI. IPE.	N.S. N-E.	N.B. N-B.	QUE. QUE.	ONT. ONT.	MAN. MAN.	SASK. SASK.	ALTA. ALTA.	B-C. C-B.	YUKON YUKON	NWT. T.N-O
N805.0	Cervical, closed Cervicale, simple	M F	153 57	- 1	1 -	8 4	5 -	39 17	51 17	5 1	10 7	15 6	19 4	- -	- -
N805.1	Cervical, open Cervicale, ouverte	M F	1 -	- -	- -	- -	- -	1 -	- -	- -	- -	- -	- -	- -	- -
N805.2	Dorsal, closed Dorsale, simple	M F	5 4	- -	- -	- -	- -	1 2	4 2	- -	- -	- -	- -	- -	- -
N805.4	Lumbar, closed Lombaire, simple	M F	5 2	- -	1 -	- -	- -	- 1	4 1	- -	- -	- -	- -	- -	- -
N805.6	Sacrum and coccyx, closed Sacrum et coccyx, simple	M F	- 1	- -	- -	- -	- -	- -	- 1	- -	- -	- -	- -	- -	- -
N805.8	Unspecified, closed Non précisée, simple	M F	7 3	1 -	- -	- 1	- -	2 1	1 1	2 -	- -	1 -	- -	- -	- -
N806	Vertebral column with spinal cord lesion Colonne vertébrale, avec lésion	M F	60 27	1 -	- -	1 -	- -	22 6	27 14	1 -	- 1	- -	7 6	- -	1 -
N806.0	Cervical, closed Cervicale, simple	M F	53 24	1 -	- -	- -	- -	20 6	24 12	- -	- 1	- -	7 5	- -	1 -
N806.1	Cervical, open Cervicale, ouverte	M F	2 1	- -	- -	1 -	- -	- -	- -	1 -	- -	- -	1 -	- -	- -
N806.2	Dorsal, closed Dorsale, simple	M F	5 2	- -	- -	- -	- -	2 -	3 2	- -	- -	- -	- -	- -	- -
N807	Rib(s), sternum, larynx, trachea Côte(s), sternum, larynx, trachée	M F	45 25	- -	- -	3 -	1 1	13 7	17 10	3 1	2 5	2 -	3 1	1 -	- -
N807.0	Rib, closed Côte, simple	M F	37 22	- -	- -	2 -	1 1	12 6	11 8	3 1	2 5	2 -	3 1	1 -	- -
N807.2	Sternum, closed Sternum, simple	M F	- 1	- -	- -	- -	- -	- 1	- -	- -	- -	- -	- -	- -	- -
N807.4	Flail chest Volet costal	M F	6 2	- -	- -	- -	- -	- -	6 2	- -	- -	- -	- -	- -	- -
N807.5	Larynx and trachea, closed Larynx et trachée, simple	M F	2 -	- -	- -	1 -	- -	1 -	- -	- -	- -	- -	- -	- -	- -
N808	Pelvis Bassin	M F	16 52	- 1	- -	1 3	1 1	4 7	9 29	- 2	- -	- 1	1 8	- -	- -
N808.0	Acetabulum, closed Acétabulum, simple	M F	2 2	- -	- -	- -	1 -	- -	1 1	- -	- -	1 -	- -	- -	- -
N808.2	Pubis, closed Pubis, simple	M F	- 5	- -	- -	- -	- -	- -	4 -	- -	- -	- -	1 -	- -	- -
N808.4	Other specified, closed Autres précisées, simples	M F	- 3	- -	- -	- -	- -	3 -	- -	- -	- -	- -	- -	- -	- -
N808.8	Unspecified, closed Non précisée, simple	M F	14 42	- 1	- -	1 3	- 1	4 4	8 24	- 2	- -	- -	1 7	- -	- -
N809	Ill-defined of trunk Mal définies du tronc	M F	7 8	- -	- -	- -	- -	- -	7 8	- -	- -	- -	- -	- -	- -
N809.0	Trunk, closed Tronc, simple	M F	7 8	- -	- -	- -	- -	- -	7 8	- -	- -	- -	- -	- -	- -
TOTAL	(N805-N809)	M F	299 179	2 2	2 -	13 8	7 2	82 41	120 83	11 4	12 13	18 7	30 19	1 -	1 -
FRACTURE OF UPPER LIMB (N810-N819) FRACTURES DU MEMBRE SUPÉRIEUR (N810-N819)															
N810	Clavicle Clavicule	M F	1 1	- -	- -	- -	1 -	- -	1 -	- -	- -	- -	- -	- -	- -
N810.0	Closed Simple	M F	1 1	- -	- -	- -	1 -	- -	1 -	- -	- -	- -	- -	- -	- -
N811	Scapula Omoplate	M F	1 -	- -	- -	- -	- -	- -	- -	- -	- -	1 -	- -	- -	- -
N811.0	Closed Simple	M F	1 -	- -	- -	- -	- -	- -	- -	- -	- -	1 -	- -	- -	- -
N812	Humerus Humérus	M F	8 24	- -	- -	- -	1 -	6 -	11 -	5 1	- 2	1 1	2 2	- -	- -
N812.0	Upper end, closed Epiphyse supérieure, simple	M F	1 3	- -	- -	- -	- -	- 3	- -	- -	- -	- -	1 -	- -	- -

DECES SELON LA CAUSE ET LE SEXE PAR PROVINCE, ET SELON LA CAUSE, LE SEXE ET L'AGE POUR LE CANADA, 1991

CLASSEMENT ALTERNATIF DES ACCIDENTS ET TRAUMATISMES SELON LA NATURE DU TRAUMATISME

AGE (YEARS) - AGE (ANNEES)

INT. LIST

00-01	01-04	05-09	10-14	15-19	20-24	25-29	30-34	35-39	40-44	45-49	50-54	55-59	60-64	65-69	70-74	75-79	80-84	85+	NS/ND	LISTE INT.
-	1	2	3	17	23	24	13	9	7	9	3	2	5	9	5	8	6	7	- M	N805.0
-	-	2	1	4	11	4	3	1	2	3	1	4	6	3	-	5	4	3	- F	N805.0
-	-	-	-	-	1	-	-	-	-	-	-	-	-	-	-	-	-	-	- M	N805.1
-	-	-	-	-	-	-	-	-	-	-	-	-	-	-	-	-	-	-	- F	N805.1
-	-	-	1	-	1	-	1	-	-	-	-	-	-	-	-	-	1	1	- M	N805.2
-	-	-	-	-	1	-	-	-	-	-	-	-	-	-	-	-	2	1	- F	N805.2
-	-	-	-	-	-	-	-	-	-	-	-	-	-	1	-	1	2	1	- M	N805.4
-	-	-	-	-	-	-	-	-	-	-	-	-	-	-	1	-	1	-	- F	N805.4
-	-	-	-	-	-	-	-	-	-	-	-	-	-	-	-	-	-	1	- M	N805.6
-	-	-	-	-	-	-	-	-	-	-	-	-	-	-	-	-	-	1	- F	N805.6
-	-	-	-	1	1	1	1	1	-	-	1	-	-	1	-	-	-	1	- M	N805.8
-	-	-	-	1	1	1	1	1	-	-	1	-	-	1	-	1	-	1	- F	N805.8
-	-	1	1	7	9	5	1	4	4	3	4	6	2	2	5	1	3	2	- M	N806
-	-	-	1	1	3	3	2	1	2	-	1	-	3	2	3	4	3	1	- F	N806
-	-	1	1	6	8	5	1	4	3	2	3	6	2	1	5	1	2	2	- M	N806.0
-	-	-	1	1	3	2	2	1	2	-	1	-	3	2	2	3	-	1	- F	N806.0
-	-	-	-	1	1	1	-	-	-	-	-	-	-	-	-	-	-	-	- M	N806.1
-	-	-	-	1	1	1	-	-	-	-	-	-	-	-	-	-	-	-	- F	N806.1
-	-	-	-	-	-	-	-	1	1	1	-	-	1	-	-	1	-	-	- M	N806.2
-	-	-	-	-	-	-	-	1	1	1	-	-	1	-	1	1	-	-	- F	N806.2
-	-	-	-	-	-	3	-	2	1	1	2	3	1	5	7	5	7	8	- M	N807
-	-	-	-	-	-	-	-	2	1	1	2	3	2	3	6	2	2	8	- F	N807
-	-	-	-	-	-	3	-	1	1	1	2	3	-	3	5	5	6	7	- M	N807.0
-	-	-	-	-	-	-	-	2	1	1	2	3	1	2	3	6	-	8	- F	N807.0
-	-	-	-	-	-	-	-	-	-	-	-	-	-	-	-	-	-	-	- M	N807.2
-	-	-	-	-	-	-	-	-	-	-	-	-	-	-	-	-	-	-	- F	N807.2
-	-	-	-	-	-	-	-	-	-	-	-	-	1	2	2	-	1	-	- M	N807.4
-	-	-	-	-	-	-	-	-	-	-	-	-	1	-	-	-	1	-	- F	N807.4
-	-	-	-	-	-	-	-	1	-	-	-	-	-	-	-	-	-	1	- M	N807.5
-	-	-	-	-	-	-	-	-	-	-	-	-	-	-	-	-	-	-	- F	N807.5
-	-	-	-	1	1	1	-	-	-	1	1	-	1	1	3	2	1	5	- M	N808
-	-	-	-	1	1	1	-	-	-	-	-	-	-	-	4	8	9	29	- F	N808
-	-	-	-	-	1	-	-	-	-	-	-	-	1	-	-	-	-	1	- M	N808.0
-	-	-	-	-	1	-	-	-	-	-	-	-	-	-	-	-	-	1	- F	N808.0
-	-	-	-	-	-	-	-	-	-	-	-	-	-	-	-	1	-	2	- M	N808.2
-	-	-	-	-	-	-	-	-	-	-	-	-	-	-	-	-	2	2	- F	N808.2
-	-	-	-	-	-	-	-	-	-	-	-	-	-	-	1	-	-	-	- M	N808.4
-	-	-	-	-	-	-	-	-	-	-	-	-	-	-	-	-	-	2	- F	N808.4
-	-	-	-	1	-	1	-	-	-	1	1	-	-	1	3	2	1	4	- M	N808.8
-	-	-	-	-	1	-	-	-	-	-	-	-	-	-	2	8	7	24	- F	N808.8
-	-	-	1	1	1	-	-	-	-	1	-	-	-	-	1	-	-	2	- M	N809
-	-	-	-	1	1	1	-	-	-	1	-	-	-	-	1	-	3	2	- F	N809
-	-	-	1	1	1	-	-	-	-	1	-	-	-	-	1	-	3	2	- M	N809.0
-	-	-	-	1	1	1	-	-	-	1	-	-	-	-	1	-	3	2	- F	N809.0
-	1	3	6	26	36	33	16	16	12	15	11	11	9	19	21	17	20	27	- M	TOTAL
-	-	2	2	5	19	8	5	4	4	3	2	4	11	7	12	24	21	46	- F	TOTAL
-	-	-	-	-	-	-	-	-	-	-	-	-	-	-	-	-	-	1	- M	N810
-	-	-	-	-	-	-	-	-	-	-	-	-	-	-	-	-	-	1	- F	N810
-	-	-	-	-	-	-	-	-	-	-	-	-	-	-	-	-	-	1	- M	N810.0
-	-	-	-	-	-	-	-	-	-	-	-	-	-	-	-	-	-	1	- F	N810.0
-	-	-	-	-	-	-	-	-	-	-	-	-	-	-	-	1	-	-	- M	N811
-	-	-	-	-	-	-	-	-	-	-	-	-	-	-	-	-	-	-	- F	N811
-	-	-	-	-	-	-	-	-	-	-	-	-	-	-	-	1	-	-	- M	N811.0
-	-	-	-	-	-	-	-	-	-	-	-	-	-	-	-	-	-	-	- F	N811.0
-	-	-	-	-	-	-	-	-	-	-	1	-	1	2	3	1	3	11	- M	N812
-	-	-	-	-	-	-	-	-	-	-	-	-	1	1	2	6	3	2	- F	N812
-	-	-	-	-	-	-	-	-	-	-	-	-	-	-	1	-	-	2	- M	N812.0
-	-	-	-	-	-	-	-	-	-	-	-	-	1	-	-	-	-	2	- F	N812.0

DEATHS FROM EACH CAUSE FOR PROVINCES BY SEX, AND CANADA BY SEX AND AGE, 1991

ALTERNATIVE CLASSIFICATION OF ACCIDENTS AND VIOLENCE BY NATURE OF INJURY

PROVINCE OF RESIDENCE - PROVINCE DE RESIDENCE

INT.LIST LISTE INT	CAUSE OF DEATH CAUSE DU DECES		CANADA	Nfld. T-N.	PEI. IPE.	N.S. N-E.	N.B. N-B.	QUE. QUE.	ONT. ONT.	MAN. MAN.	SASK. SASK.	ALTA. ALTA.	B-C. C-B.	YUKON YUKON	NWT. T.N-O
N812.2	Shaft, closed Diaphyse, simple	M	7	-	-	-	-	-	5	-	-	1	1	-	-
		F	18	-	-	-	1	3	9	1	1	1	2	-	-
N812.3	Shaft, open Diaphyse, ouverte	M	-	-	-	-	-	-	-	-	-	-	-	-	-
		F	1	-	-	-	-	-	1	-	-	-	-	-	-
N812.4	Lower end, closed Épiphyse inférieure, simple	M	-	-	-	-	-	-	-	-	-	-	-	-	-
		F	2	-	-	-	-	-	1	-	1	-	-	-	-
N813	Radius and ulna Radius et du cubitus	M	3	-	-	-	-	1	-	-	1	-	1	-	-
		F	-	-	-	-	-	-	-	-	-	-	-	-	-
N813.0	Upper end, closed Épiphyse supérieure, simple	M	2	-	-	-	-	1	-	-	-	-	1	-	-
		F	-	-	-	-	-	-	-	-	-	-	-	-	-
N813.4	Lower end, closed Épiphyse inférieure, simple	M	1	-	-	-	-	-	-	-	1	-	-	-	-
		F	-	-	-	-	-	-	-	-	-	-	-	-	-
N814	Carpal bones Carpe	M	-	-	-	-	-	-	-	-	-	-	-	-	-
		F	2	-	-	-	-	1	1	-	-	-	-	-	-
N814.0	Closed Simple	M	-	-	-	-	-	-	-	-	-	-	-	-	-
		F	2	-	-	-	-	1	1	-	-	-	-	-	-
N818	Ill-defined of upper limb Mal définies du membre supérieur	M	-	-	-	-	-	-	-	-	-	-	-	-	-
		F	2	-	-	-	-	-	1	1	-	-	-	-	-
N818.0	Closed Simple	M	-	-	-	-	-	-	-	-	-	-	-	-	-
		F	2	-	-	-	-	-	1	1	-	-	-	-	-
N819	Multiple, upper limbs Multiples, membres supérieurs	M	1	-	-	-	-	-	-	-	1	-	-	-	-
		F	-	-	-	-	-	-	-	-	-	-	-	-	-
N819.1	Open Ouverte	M	1	-	-	-	-	-	-	-	1	-	-	-	-
		F	-	-	-	-	-	-	-	-	-	-	-	-	-
TOTAL	(N810-N819)	M	14	-	-	-	-	1	6	-	2	2	3	-	-
TOTAL	(N810-N819)	F	29	-	-	-	2	7	13	2	2	1	2	-	-
FRACTURE OF LOWER LIMB (N820-N829) FRACTURES DU MEMBRE INFÉRIEUR (N820-829)															
N820	Neck of femur Col du fémur	M	352	4	5	7	13	103	145	10	26	17	21	-	1
		F	650	7	2	20	21	177	299	26	22	13	62	1	-
N820.0	Transcervical, closed Transcervicale, simple	M	2	-	-	-	-	-	2	-	-	-	-	-	-
		F	3	-	-	-	-	-	3	-	-	-	-	-	-
N820.2	Pertrochanteric, closed Transtrochantérienne, simple	M	9	-	-	-	-	2	7	-	-	-	-	-	-
		F	14	-	-	-	-	2	11	1	-	-	-	-	-
N820.8	Unspecified, closed Non précisée, simple	M	339	4	5	7	13	101	134	10	26	17	21	-	1
		F	632	7	2	20	21	174	285	25	22	13	62	1	-
N820.9	Unspecified, open Non précisée, ouverte	M	2	-	-	-	-	-	2	-	-	-	-	-	-
		F	1	-	-	-	-	1	-	-	-	-	-	-	-
N821	Other and nos of femur Autre et sai du fémur	M	20	2	-	-	1	3	10	-	1	3	-	-	-
		F	49	1	1	1	2	7	23	2	3	2	7	-	-
N821.0	Shaft, closed Diaphyse, simple	M	19	2	-	-	1	3	9	-	1	3	-	-	-
		F	47	1	1	1	2	7	21	2	3	2	7	-	-
N821.1	Shaft, open Diaphyse, ouverte	M	1	-	-	-	-	-	1	-	-	-	-	-	-
		F	-	-	-	-	-	-	-	-	-	-	-	-	-
N821.2	Lower end, closed Épiphyse inférieure, simple	M	-	-	-	-	-	-	-	-	-	-	-	-	-
		F	2	-	-	-	-	-	2	-	-	-	-	-	-
N822	Patella Rotule	M	1	-	-	-	-	-	1	-	-	-	-	-	-
		F	2	-	-	-	-	1	1	-	-	-	-	-	-
N822.0	Closed Simple	M	1	-	-	-	-	-	1	-	-	-	-	-	-
		F	2	-	-	-	-	1	1	-	-	-	-	-	-
N823	Tibia and fibula Tibia et du péroné	M	4	-	-	-	-	2	2	-	-	-	-	-	-
		F	4	-	-	-	-	1	2	-	1	-	-	-	-
N823.0	Upper end, closed Épiphyse supérieure, simple	M	4	-	-	-	-	2	2	-	-	-	-	-	-
		F	4	-	-	-	-	1	2	-	1	-	-	-	-
N824	Ankle Cheville	M	2	-	-	-	-	-	2	-	-	-	-	-	-
		F	4	-	-	-	-	1	2	-	-	-	1	-	-
N824.8	Unspecified, closed Non précisée, simple	M	2	-	-	-	-	-	2	-	-	-	-	-	-
		F	4	-	-	-	-	1	2	-	-	-	1	-	-
N825	One or more tarsal and metatarsal bones Un ou plusieurs os, tarse et métatarse	M	-	-	-	-	-	-	-	-	-	-	-	-	-
		F	1	-	-	-	-	-	-	-	-	-	1	-	-

DECES SELON LA CAUSE ET LE SEXE PAR PROVINCE, ET SELON LA CAUSE, LE SEXE ET L'AGE POUR LE CANADA, 1991

CLASSEMENT ALTERNATIF DES ACCIDENTS ET TRAUMATISMES SELON LA NATURE DU TRAUMATISME

AGE (YEARS) - AGE (ANNEES)

INT. LIST

00-01	01-04	05-09	10-14	15-19	20-24	25-29	30-34	35-39	40-44	45-49	50-54	55-59	60-64	65-69	70-74	75-79	80-84	85+	NS/ND	LISTE INT.	
-	-	-	-	-	-	-	-	-	-	-	1	-	1	2	2	4	2	2	9	- M	N812.2
-	-	-	-	-	-	-	-	-	-	-	-	-	-	-	-	-	-	-	-	- F	N812.2
-	-	-	-	-	-	-	-	-	-	-	-	-	-	-	-	-	-	-	-	- M	N812.3
-	-	-	-	-	-	-	-	-	-	-	-	-	-	-	-	-	-	-	-	- F	N812.3
-	-	-	-	-	-	-	-	-	-	-	-	-	-	-	-	-	-	-	-	- M	N812.4
-	-	-	-	-	-	-	-	-	-	-	-	-	-	-	-	-	-	-	-	- F	N812.4
-	-	-	-	-	-	-	-	-	-	-	-	-	-	-	-	-	-	-	-	- M	N813
-	-	-	-	-	-	-	-	-	-	-	-	-	-	-	-	-	-	-	-	- F	N813
-	-	-	-	-	-	-	-	-	-	-	-	-	-	-	-	-	-	-	-	- M	N813.0
-	-	-	-	-	-	-	-	-	-	-	-	-	-	-	-	-	-	-	-	- F	N813.0
-	-	-	-	-	-	-	-	-	-	-	-	-	-	-	-	-	-	-	-	- M	N813.4
-	-	-	-	-	-	-	-	-	-	-	-	-	-	-	-	-	-	-	-	- F	N813.4
-	-	-	-	-	-	-	-	-	-	-	-	-	-	-	-	-	-	-	-	- M	N814
-	-	-	-	-	-	-	-	-	-	-	-	-	-	-	-	-	-	-	-	- F	N814
-	-	-	-	-	-	-	-	-	-	-	-	-	-	-	-	-	-	-	-	- M	N814.0
-	-	-	-	-	-	-	-	-	-	-	-	-	-	-	-	-	-	-	-	- F	N814.0
-	-	-	-	-	-	-	-	-	-	-	-	-	-	-	-	-	-	-	-	- M	N818
-	-	-	-	-	-	-	-	-	-	-	-	-	-	-	-	-	-	-	-	- F	N818
-	-	-	-	-	-	-	-	-	-	-	-	-	-	-	-	-	-	-	-	- M	N818.0
-	-	-	-	-	-	-	-	-	-	-	-	-	-	-	-	-	-	-	-	- F	N818.0
-	-	-	-	-	-	-	-	-	-	-	-	-	-	-	-	-	-	-	-	- M	N819
-	-	-	-	-	-	-	-	-	-	-	-	-	-	-	-	-	-	-	-	- F	N819
-	-	-	-	-	-	-	-	-	-	-	-	-	-	-	-	-	-	-	-	- M	N819.1
-	-	-	-	-	-	-	-	-	-	-	-	-	-	-	-	-	-	-	-	- F	N819.1
-	-	-	-	-	-	-	-	-	-	-	-	-	-	-	-	-	-	-	-	- M	TOTAL
-	-	-	-	-	-	-	-	-	-	-	-	-	-	-	-	-	-	-	-	- F	TOTAL
-	-	-	-	-	-	-	-	-	-	-	-	-	-	-	-	-	-	-	-	- M	N820
-	-	-	-	-	-	-	-	-	-	-	-	-	-	-	-	-	-	-	-	- F	N820
-	-	-	-	-	-	-	-	-	-	-	-	-	-	-	-	-	-	-	-	- M	N820.0
-	-	-	-	-	-	-	-	-	-	-	-	-	-	-	-	-	-	-	-	- F	N820.0
-	-	-	-	-	-	-	-	-	-	-	-	-	-	-	-	-	-	-	-	- M	N820.2
-	-	-	-	-	-	-	-	-	-	-	-	-	-	-	-	-	-	-	-	- F	N820.2
-	-	-	-	-	-	-	-	-	-	-	-	-	-	-	-	-	-	-	-	- M	N820.8
-	-	-	-	-	-	-	-	-	-	-	-	-	-	-	-	-	-	-	-	- F	N820.8
-	-	-	-	-	-	-	-	-	-	-	-	-	-	-	-	-	-	-	-	- M	N820.9
-	-	-	-	-	-	-	-	-	-	-	-	-	-	-	-	-	-	-	-	- F	N820.9
-	-	-	-	-	-	-	-	-	-	-	-	-	-	-	-	-	-	-	-	- M	N821
-	-	-	-	-	-	-	-	-	-	-	-	-	-	-	-	-	-	-	-	- F	N821
-	-	-	-	-	-	-	-	-	-	-	-	-	-	-	-	-	-	-	-	- M	N821.0
-	-	-	-	-	-	-	-	-	-	-	-	-	-	-	-	-	-	-	-	- F	N821.0
-	-	-	-	-	-	-	-	-	-	-	-	-	-	-	-	-	-	-	-	- M	N821.1
-	-	-	-	-	-	-	-	-	-	-	-	-	-	-	-	-	-	-	-	- F	N821.1
-	-	-	-	-	-	-	-	-	-	-	-	-	-	-	-	-	-	-	-	- M	N821.2
-	-	-	-	-	-	-	-	-	-	-	-	-	-	-	-	-	-	-	-	- F	N821.2
-	-	-	-	-	-	-	-	-	-	-	-	-	-	-	-	-	-	-	-	- M	N822
-	-	-	-	-	-	-	-	-	-	-	-	-	-	-	-	-	-	-	-	- F	N822
-	-	-	-	-	-	-	-	-	-	-	-	-	-	-	-	-	-	-	-	- M	N822.0
-	-	-	-	-	-	-	-	-	-	-	-	-	-	-	-	-	-	-	-	- F	N822.0
-	-	-	-	-	-	-	-	-	-	-	-	-	-	-	-	-	-	-	-	- M	N823
-	-	-	-	-	-	-	-	-	-	-	-	-	-	-	-	-	-	-	-	- F	N823
-	-	-	-	-	-	-	-	-	-	-	-	-	-	-	-	-	-	-	-	- M	N823.0
-	-	-	-	-	-	-	-	-	-	-	-	-	-	-	-	-	-	-	-	- F	N823.0
-	-	-	-	-	-	-	-	-	-	-	-	-	-	-	-	-	-	-	-	- M	N824
-	-	-	-	-	-	-	-	-	-	-	-	-	-	-	-	-	-	-	-	- F	N824
-	-	-	-	-	-	-	-	-	-	-	-	-	-	-	-	-	-	-	-	- M	N824.8
-	-	-	-	-	-	-	-	-	-	-	-	-	-	-	-	-	-	-	-	- F	N824.8
-	-	-	-	-	-	-	-	-	-	-	-	-	-	-	-	-	-	-	-	- M	N825
-	-	-	-	-	-	-	-	-	-	-	-	-	-	-	-	-	-	-	-	- F	N825

DEATHS FROM EACH CAUSE FOR PROVINCES BY SEX, AND CANADA BY SEX AND AGE, 1991

ALTERNATIVE CLASSIFICATION OF ACCIDENTS AND VIOLENCE BY NATURE OF INJURY

PROVINCE OF RESIDENCE - PROVINCE DE RESIDENCE

INT. LIST LISTE INT	CAUSE OF DEATH CAUSE DU DECES		CANADA	NFLD. T-N.	PEI. IPE.	N.S. N-E.	N.B. N-B.	QUE. QUE.	ONT. ONT.	MAN. MAN.	SASK. SASK.	ALTA. ALTA.	B-C. C-B.	YUKON YUKON	NWT. T.N-O
N825.0	Calcaneus, closed Calcaneum, simple	M F	1 -	- -	- -	- -	- -	- -	- -	- -	- -	- -	- -	1 -	- -
N826	One or more phalanges of foot Une ou plusieurs phalanges du pied	M F	2 -	- -	- -	- -	- -	1 -	1 -	- -	- -	- -	- -	- -	- -
N826.0	Closed Simple	M F	1 -	- -	- -	- -	- -	- -	1 -	- -	- -	- -	- -	- -	- -
N826.1	Open Ouvverte	M F	1 -	- -	- -	- -	- -	1 -	- -	- -	- -	- -	- -	- -	- -
N827	Other and ill-defined of lower limb Membre inférieur, autres, mal définies	M F	3 3	- -	- -	- -	- -	1 -	3 1	- -	- -	1 -	- -	- -	- -
N827.0	Closed Simple	M F	3 3	- -	- -	- -	- -	1 -	3 1	- -	- -	1 -	- -	- -	- -
N828	Multiple, lower limbs Multiples, membres inférieurs	M F	6 7	- -	- -	- -	- -	- -	6 7	- -	- -	- -	- -	- -	- -
N828.0	Closed Simple	M F	6 7	- -	- -	- -	- -	- -	6 7	- -	- -	- -	- -	- -	- -
N829	Unspecified bones Os non précisés	M F	19 7	- -	- -	- -	- -	6 -	7 6	2 -	2 -	1 1	1 -	- -	- -
N829.0	Closed Simple	M F	18 7	- -	- -	- -	- -	5 -	7 6	2 -	2 -	1 -	1 -	- -	- -
N829.1	Open Ouvverte	M F	1 -	- -	- -	- -	- -	1 -	- -	- -	- -	- -	- -	- -	- -
TOTAL	(N820-N829)	M	409	6	5	7	14	115	177	12	29	21	22	-	1
TOTAL	(N820-N829)	F	727	8	3	21	23	188	341	28	28	15	71	1	-
DISLOCATION (N830-N839) LUXATIONS (N830-N839)															
N833	Wrist Poignet	M F	2 -	- -	- -	- -	- -	- -	- -	- -	- -	- -	- -	2 -	- -
N833.0	Simple Simple	M F	2 -	- -	- -	- -	- -	- -	- -	- -	- -	- -	- -	2 -	- -
N835	Hip Hanche	M F	1 -	- -	- -	- -	- -	1 -	- -	- -	- -	- -	- -	- -	- -
N835.0	Simple Simple	M F	1 -	- -	- -	- -	- -	1 -	- -	- -	- -	- -	- -	- -	- -
N839	Other, multiple and ill-defined Autres, multiples et mal définies	M F	8 4	1 -	- -	- -	- -	1 1	4 2	1 -	1 -	- -	- -	- -	- -
N839.0	Cervical vertebra, simple Vertèbre cervicale, simple	M F	7 4	1 -	- -	- -	- -	1 1	4 2	1 -	- -	1 -	- -	- -	- -
N839.9	Multiple, ill-defined, compound Multiples, mal définies, compliquées	M F	1 -	- -	- -	- -	- -	- -	- -	- -	- -	1 -	- -	- -	- -
TOTAL	(N830-N839)	M	11	1	-	-	-	2	4	1	1	-	2	-	-
TOTAL	(N830-N839)	F	4	-	-	-	-	1	2	-	1	-	-	-	-
SPRAINS AND STRAINS OF JOINTS AND ADJACENT MUSCLES (N840-N848) ENTORSES (N840-N848)															
N843	Hip and thigh Hanche et cuisse	M F	1 -	- -	- -	1 -	- -	- -	- -	- -	- -	- -	- -	- -	- -
N843.9	Unspecified Sans précision	M F	1 -	- -	- -	1 -	- -	- -	- -	- -	- -	- -	- -	- -	- -
N845	Ankle and foot Cheville et pied	M F	1 1	- -	- -	- -	- -	- -	1 1	- -	- -	- -	- -	- -	- -
N845.0	Ankle Cheville	M F	1 1	- -	- -	- -	- -	- -	1 1	- -	- -	- -	- -	- -	- -
TOTAL	(N840-N848)	M	2	-	-	1	-	-	1	-	-	-	-	-	-
TOTAL	(N840-N848)	F	1	-	-	-	-	-	1	-	-	-	-	-	-
INTRACRANIAL INJURY, EXCLUDING THOSE WITH SKULL FRACTURE (N850-N854) TRAUMATISMES INTRACRÂNIENS, SAUF LES FRACTURES DU CRÂNE (N850-N854)															
N850	Concussion Commotion cérébrale	M F	6 3	- -	- -	- -	- -	- -	4 1	- -	1 -	- -	- -	1 1	- -
N851	Cerebral laceration and contusion Déchirure et contusion cérébrales	M F	336 48	1 -	- -	1 -	- -	183 23	88 15	9 2	4 1	14 3	36 4	- -	- -

DECES SELON LA CAUSE ET LE SEXE PAR PROVINCE, ET SELON LA CAUSE, LE SEXE ET L'AGE POUR LE CANADA, 1991
 CLASSEMENT ALTERNATIF DES ACCIDENTS ET TRAUMATISMES SELON LA NATURE DU TRAUMATISME

AGE (YEARS) - AGE (ANNEES)																		INT. LIST			
00-01	01-04	05-09	10-14	15-19	20-24	25-29	30-34	35-39	40-44	45-49	50-54	55-59	60-64	65-69	70-74	75-79	80-84	85+	NS/ND	LISTE INT.	
-	-	-	-	-	-	-	-	-	-	-	-	-	-	-	1	-	-	-	-	M	N825.0
-	-	-	-	-	-	-	-	-	-	-	-	-	-	-	1	-	-	-	-	F	N826
-	-	-	-	-	-	-	-	-	-	-	-	-	-	-	-	-	-	1	-	M	N826.0
-	-	-	-	-	-	-	-	-	-	-	-	-	-	-	1	-	-	-	-	F	N826.1
-	-	-	-	-	-	-	-	-	-	-	1	-	-	1	-	-	1	1	-	M	N827
-	-	-	-	-	-	-	-	-	-	-	-	1	-	1	-	-	2	-	-	F	N827.0
-	-	-	-	1	-	-	-	1	-	-	-	-	1	1	1	2	1	1	3	M	N828
-	-	-	-	1	-	-	-	1	-	-	-	-	1	-	1	-	2	1	1	F	N828.0
-	-	-	-	-	2	2	2	2	1	1	4	-	1	2	-	-	3	1	-	M	N829
-	-	-	-	-	2	2	2	2	1	-	4	-	1	-	-	3	1	1	-	F	N829.0
-	-	-	-	-	-	-	-	-	-	-	-	-	1	-	-	-	-	-	-	M	N829.1
-	-	-	-	1	2	3	3	2	1	6	2	4	5	10	26	66	80	198	-	M	TOTAL
-	-	-	-	-	-	-	1	1	-	-	1	2	4	17	35	89	143	434	-	F	TOTAL
-	-	-	-	-	-	-	1	-	-	-	-	1	-	-	-	-	-	-	-	M	N833
-	-	-	-	-	-	-	1	-	-	-	-	1	-	-	-	-	-	-	-	F	N833.0
-	-	-	-	-	-	-	-	-	-	-	-	-	-	-	-	1	-	-	-	M	N835
-	-	-	-	-	-	-	-	-	-	-	-	-	-	-	-	1	-	-	-	F	N835.0
-	-	1	-	1	1	1	3	-	-	-	-	-	-	-	-	2	-	1	-	M	N839
-	-	1	-	1	1	1	2	-	-	-	-	-	-	-	-	2	-	1	-	F	N839.0
-	-	-	-	-	-	-	1	-	-	-	-	-	-	-	-	-	-	-	-	M	N839.9
-	-	1	-	1	1	1	4	-	-	-	-	1	-	-	-	3	-	1	-	M	TOTAL
-	-	-	-	-	-	-	-	-	-	-	-	-	-	-	-	1	-	-	-	F	TOTAL
-	-	-	-	-	-	-	-	-	-	-	-	-	-	-	-	-	-	1	-	M	N843
-	-	-	-	-	-	-	-	-	-	-	-	-	-	-	-	-	-	1	-	F	N843.9
-	-	-	-	-	-	-	-	-	-	-	-	-	1	1	-	-	-	-	-	M	N845
-	-	-	-	-	-	-	-	-	-	-	-	-	1	1	-	-	-	-	-	F	N845.0
-	-	-	-	-	-	-	-	-	-	-	-	-	1	1	-	-	-	1	-	M	TOTAL
-	-	-	-	-	-	-	-	-	-	-	-	-	-	-	-	-	-	-	-	F	TOTAL
-	-	1	-	-	1	-	-	-	1	-	1	-	-	1	-	-	-	1	1	M	N850
-	3	-	6	27	44	36	33	29	27	28	25	12	15	18	9	14	6	4	-	M	N851
-	2	1	3	3	3	3	8	5	2	2	2	-	3	1	2	5	2	1	-	F	N851

DEATHS FROM EACH CAUSE FOR PROVINCES BY SEX, AND CANADA BY SEX AND AGE, 1991

ALTERNATIVE CLASSIFICATION OF ACCIDENTS AND VIOLENCE BY NATURE OF INJURY

INT. LIST LISTE INT	CAUSE OF DEATH CAUSE DU DECES		CANADA	PROVINCE OF RESIDENCE - PROVINCE DE RESIDENCE										B-C. C-B.	YUKON YUKON	MWT. T.N-O
				NFLD. T-N.	PEI. IPE.	N.S. N-E.	N.B. N-B.	QUE. QUE.	ONT. ONT.	MAN. MAN.	SASK. SASK.	ALTA. ALTA.				
N851.0	Without open intracranial wound Sans plaie intracrânienne	M F	95 29	1 -	- -	1 -	- -	27 10	15 9	9 2	4 1	9 3	29 4	- -	- -	
N851.1	With open intracranial wound Avec plaie intracrânienne	M F	241 19	- -	- -	- -	- -	156 13	73 6	- -	- -	5 -	7 -	- -	- -	
N852	Subarachnoid, haemorrhage Hémorragie sous-arachnoïdienne	M F	148 100	1 1	- -	4 1	2 -	28 11	60 49	10 3	13 5	11 17	18 13	- -	1 -	
N852.0	Without open intracranial wound Sans plaie intracrânienne	M F	147 100	1 1	- -	4 1	2 -	28 11	59 49	10 3	13 5	11 17	18 13	- -	1 -	
N852.1	With open intracranial wound Avec plaie intracrânienne	M F	1 -	- -	- -	- -	- -	- -	1 -	- -	- -	- -	- -	- -	- -	
N853	Intracranial haemorrhage, other and nos Hémorragie intracrânienne, autre et sai	M F	67 35	1 1	- -	- 2	4 2	18 7	14 10	4 3	9 4	8 2	9 4	- -	- -	
N853.0	Without open intracranial wound Sans plaie intracrânienne	M F	63 35	1 1	- -	- 2	4 2	17 7	12 10	3 3	9 4	8 2	9 4	- -	- -	
N853.1	With open intracranial wound Avec plaie intracrânienne	M F	4 -	- -	- -	- -	- -	1 -	2 -	1 -	- -	- -	- -	- -	- -	
N854	Other intracranial injury and nos Autre traumatisme intracrânien et sai	M F	737 283	16 6	4 1	27 7	23 16	166 69	193 91	42 12	24 7	110 33	128 40	1 -	3 1	
N854.0	Without open intracranial wound Sans plaie intracrânienne	M F	697 280	16 6	4 1	27 7	23 16	146 68	184 89	35 12	24 7	106 33	128 40	1 -	3 1	
N854.1	With open intracranial wound Avec plaie intracrânienne	M F	40 3	- -	- -	- -	- -	20 1	9 2	7 -	- -	4 -	- -	- -	- -	
TOTAL	(N850-N854)	M	1294	19	4	32	29	395	359	65	51	143	192	1	4	
TOTAL	(N850-N854)	F	469	8	1	10	18	110	166	20	18	55	62	-	1	
INTERNAL INJURY OF CHEST, ABDOMEN AND PELVIS (N860-N869) TRAUMATISMES INTERNES DU THORAX, DE L'ABDOMEN ET DU BASSIN (N860-N869)																
N860	Traumatic pneumothorax and haemothorax Pneumothorax et hémothorax traumatiques	M F	109 55	- -	- -	- 1	1 -	67 36	23 13	- 1	4 1	7 1	7 1	- -	- 1	
N860.0	Pneumothorax without open wound Pneumothorax sans plaie	M F	26 10	- -	- -	- -	- -	12 3	5 5	- -	1 1	1 -	7 1	- -	- -	
N860.1	Pneumothorax with open wound Pneumothorax avec plaie	M F	2 -	- -	- -	- -	- -	1 -	- -	- -	- -	1 -	- -	- -	- -	
N860.2	Haemothorax without open wound Hémothorax sans plaie	M F	57 37	- -	- -	1 -	1 -	42 28	11 5	- 1	2 -	1 1	- -	- -	1 -	
N860.3	Haemothorax with open wound Hémothorax avec plaie	M F	14 2	- -	- -	- -	- -	9 1	4 1	- -	- -	1 -	- -	- -	- -	
N860.4	Pneumohaemothorax without open wound Hémo-pneumothorax sans plaie	M F	8 6	- -	- -	- -	- -	2 4	2 2	- -	1 -	3 -	- -	- -	- -	
N860.5	Pneumohaemothorax with open wound Hémo-pneumothorax avec plaie	M F	2 -	- -	- -	- -	- -	1 -	1 -	- -	- -	- -	- -	- -	- -	
N861	Injury to heart and lung Traumatisme du cœur et du poumon	M F	214 47	- -	1 -	3 1	7 4	67 10	64 20	8 -	17 4	22 2	21 6	- -	1 -	
N861.0	Heart, without open wound Cœur, sans plaie	M F	100 25	2 -	- -	3 -	3 3	14 2	28 9	7 -	12 4	13 2	17 5	- -	1 -	
N861.1	Heart, with open wound Cœur, avec plaie	M F	77 12	- -	- -	- -	3 -	42 7	26 5	1 -	- -	4 -	1 -	- -	- -	
N861.2	Lung, without open wound Poumon, sans plaie	M F	26 10	1 -	1 -	- 1	1 1	3 1	9 6	- -	5 -	3 -	3 1	- -	- -	
N861.3	Lung, with open wound Poumon, avec plaie	M F	11 -	- -	- -	- -	- -	8 -	1 -	- -	- -	2 -	- -	- -	- -	
N862	Intrathoracic injury, other and nos Traumatisme intrathoracique, autre, sai	M F	249 59	4 -	1 -	20 2	6 1	65 11	54 23	11 3	16 4	33 7	37 7	1 -	1 1	
N862.0	Diaphragm, without open wound Diaphragme, sans plaie	M F	4 1	- -	- -	1 -	- -	1 1	- -	1 -	- -	1 -	- -	- -	- -	
N862.2	Other specified, without open wound Autres précisés, sans plaie	M F	3 1	- -	- -	1 -	- -	1 1	- -	1 -	- -	- -	- -	- -	- -	
N862.3	Other specified, with open wound Autres précisés, avec plaie	M F	4 -	- -	- -	- -	- -	3 -	- -	- -	- -	1 -	- -	- -	- -	

DEATHS FROM EACH CAUSE FOR PROVINCES BY SEX, AND CANADA BY SEX AND AGE, 1991

ALTERNATIVE CLASSIFICATION OF ACCIDENTS AND VIOLENCE BY NATURE OF INJURY

PROVINCE OF RESIDENCE - PROVINCE DE RESIDENCE

INT. LIST LISTE INT	CAUSE OF DEATH CAUSE DU DECES		CANADA	PROVINCE OF RESIDENCE - PROVINCE DE RESIDENCE											
				Nfld. T-N.	PEI. IPE.	N.S. N-E.	N.B. N-B.	QUE. QUE.	ONT. ONT.	MAN. MAN.	SASK. SASK.	ALTA. ALTA.	B-C. C-B.	YUKON YUKON	NWT. T.N-O
N862.8	Multiple and unspecified, without open wound Multiples et sans précision, sans plaie	M F	205 50	4 -	1 -	18 2	6 1	28 5	53 22	9 2	16 4	31 7	37 6	1 -	1 1
N862.9	Multiple and unspecified with open wound Multiples et non précisés, avec plaie	M F	33 7	- -	- -	- -	- -	32 4	1 1	- 1	- -	- -	- 1	- -	- -
N863	Injury to gastrointestinal tract Traumatisme du tube digestif	M F	8 6	1 -	- -	- -	- -	3 1	- 3	1 -	- 1	3 -	- 1	- -	- -
N863.0	Stomach, without open wound Estomac, sans plaie	M F	- 1	- -	- -	- -	- -	- -	- 1	- -	- -	- -	- -	- -	- -
N863.2	Small intestine, without open wound Intestin grêle, sans plaie	M F	1 2	- -	- -	- -	- -	1 -	- 1	- -	- -	- -	- 1	- -	- -
N863.4	Colon or rectum, without open wound Gros intestin et rectum, sans plaie	M F	1 -	- -	- -	- -	- -	- -	- -	- 1	- -	- -	- -	- -	- -
N863.8	Other unspecified, without open wound Autres non précisées, sans plaie	M F	3 3	1 -	- -	- -	- -	- 1	- 1	- -	- 1	2 -	- -	- -	- -
N863.9	Other and unspecified, with open wound Autres et non précisées, avec plaie	M F	3 -	- -	- -	- -	- -	2 -	- -	- -	- -	1 -	- -	- -	- -
N864	Injury to liver Traumatisme du foie	M F	45 8	- -	1 -	3 -	1 -	14 -	15 3	2 2	3 2	1 2	5 1	- -	- -
N864.0	Without open wound Sans plaie	M F	41 7	- -	1 -	3 -	- -	13 -	14 3	1 1	3 2	1 -	5 1	- -	- -
N864.1	With open wound Avec plaie	M F	4 1	- -	- -	- -	1 -	1 -	1 -	1 1	- -	- -	- -	- -	- -
N865	Injury to spleen Traumatisme de la rate	M F	24 7	- -	1 -	1 -	1 -	6 1	10 4	1 -	2 -	1 1	1 1	- -	- -
N865.0	Without open wound Sans plaie	M F	24 7	- -	1 -	1 -	1 -	6 1	10 4	1 -	2 -	1 1	1 1	- -	- -
N866	Injury to kidney Traumatisme du rein	M F	1 -	- -	- -	- -	- -	- -	- -	- -	- -	- -	1 -	- -	- -
N866.0	Without open wound Sans plaie	M F	1 -	- -	- -	- -	- -	- -	- -	- -	- -	- -	1 -	- -	- -
N867	Injury to pelvic organs Traumatisme des organes pelviens	M F	3 2	- -	- -	- 1	- -	1 -	- 1	- -	1 -	- -	1 -	- -	- -
N867.0	Bladder and urethra, without open wound Vessie et urètre, sans plaie	M F	1 -	- -	- -	- -	- -	1 -	- -	- -	- -	- -	- -	- -	- -
N867.4	Uterus, without open wound Utérus, sans plaie	F	1	-	-	-	-	-	1	-	-	-	-	-	-
N867.8	Unspecified, without open wound Non précisée, sans plaie	M F	2 1	- -	- -	1 -	- -	- -	- -	- -	1 -	- -	1 -	- -	- -
N868	Intra-abdominal injury, other Traumatisme intra-abdominal, autre	M F	62 21	- -	- -	2 -	- -	27 9	14 6	1 -	2 -	6 3	9 3	- -	1 -
N868.0	Without open wound Sans plaie	M F	51 16	- -	- -	2 -	- -	17 4	14 6	1 -	2 -	6 3	9 3	- -	- -
N868.1	With open wound Avec plaie	M F	11 5	- -	- -	- -	- -	10 5	- -	- -	- -	- -	- -	- -	1 -
N869	Internal injury nos Traumatisme interne sai	M F	244 86	4 1	1 -	4 2	13 3	123 29	47 22	4 -	2 1	28 17	18 11	- -	- -
N869.0	Without open wound Sans plaie	M F	205 76	4 1	1 -	4 2	13 3	87 21	45 20	3 -	2 1	28 17	18 11	- -	- -
N869.1	With open wound Avec plaie	M F	39 10	- -	- -	- -	- -	36 8	2 2	1 -	- -	- -	- -	- -	- -
TOTAL	(N860-N869)	M	959	12	5	33	29	373	227	28	47	101	100	1	3
TOTAL	(N860-N869)	F	291	1	-	7	8	97	95	6	13	31	31	-	2
OPEN WOUND OF HEAD, NECK AND TRUNK (N870-N879) PLAIES DE LA TÊTE, DU COU ET DU TRONC (N870-N879)															
N870	Ocular adnexa Oeil	M F	1 -	- -	- -	- -	- -	- -	- -	- -	- -	1 -	- -	- -	- -

DEATHS FROM EACH CAUSE FOR PROVINCES BY SEX, AND CANADA BY SEX AND AGE, 1991

ALTERNATIVE CLASSIFICATION OF ACCIDENTS AND VIOLENCE BY NATURE OF INJURY

PROVINCE OF RESIDENCE - PROVINCE DE RESIDENCE

INT.LIST LISTE INT	CAUSE OF DEATH CAUSE DU DECES		CANADA	NFLD. T-N.	PEI. IPE.	N.S. N-E.	N.B. N-B.	QUE. QUE.	ONT. ONT.	MAN. MAN.	SASK. SASK.	ALTA. ALTA.	B-C. C-B.	YUKON YUKON	NWT. T-N-O
N883.0	Without complication Sans complication	M F	1 -	- -	- -	- -	- -	- -	1 -	- -	- -	- -	- -	- -	- -
N884	Multiple and nos upper limb Membre supérieur, multiples et sai	M F	7 2	1 -	- -	1 1	- -	1 -	1 1	- -	- -	3 -	- -	- -	- -
N884.0	Without complication Sans complication	M F	5 2	- -	- -	1 1	- -	1 -	- 1	- -	- -	3 -	- -	- -	- -
N884.1	Complicated Avec complication	M F	2 -	1 -	- -	- -	- -	- -	1 -	- -	- -	- -	- -	- -	- -
N887	Traumatic amputation, arm and hand Amputation traumatique, bras et main	M F	2 1	- -	- -	- -	- -	- -	2 1	- -	- -	- -	- -	- -	- -
N887.0	Below elbow, without complication Au-dessous du coude, sans complication	M F	1 -	- -	- -	- -	- -	- -	1 -	- -	- -	- -	- -	- -	- -
N887.4	Unilateral nos, without complication Unilatérale sai, sans complication	M F	1 -	- -	- -	- -	- -	- -	1 -	- -	- -	- -	- -	- -	- -
N887.5	Unilateral nos, complicated Unilatérale sai, avec complication	M F	- 1	- -	- -	- -	- -	- -	- 1	- -	- -	- -	- -	- -	- -
TOTAL	(N880-N887)	M	19	1	-	1	-	2	9	1	1	4	-	-	-
TOTAL	(N880-N887)	F	6	-	-	1	-	-	5	-	-	-	-	-	-
OPEN WOUND OF LOWER LIMB (N890-N897) PLAIES DU MEMBRE INFÉRIEUR (N890-N897)															
N890	Hip and thigh Hanche et de la cuisse	M F	1 -	- -	- -	- -	- -	1 -	- -	- -	- -	- -	- -	- -	- -
N890.1	Complicated Avec complication	M F	1 -	- -	- -	- -	- -	1 -	- -	- -	- -	- -	- -	- -	- -
N891	Knee, leg and ankle Genou, jambe et cheville	M F	3 1	- -	- -	- -	- -	1 -	- 1	- -	2 -	- -	- -	- -	- -
N891.0	Without complication Sans complication	M F	3 1	- -	- -	- -	- -	1 -	- 1	- -	2 -	- -	- -	- -	- -
N894	Multiple and nos of lower limb Membre inférieur, multiples et sai	M F	1 -	- -	- -	- -	- -	- -	1 -	- -	- -	- -	- -	- -	- -
N894.0	Without complication Sans complication	M F	1 -	- -	- -	- -	- -	- -	1 -	- -	- -	- -	- -	- -	- -
N896	Traumatic amputation of foot Amputation traumatique du pied	M F	1 -	- -	- -	- -	- -	1 -	- -	- -	- -	- -	- -	- -	- -
N896.0	Without complication Sans complication	M F	1 -	- -	- -	- -	- -	1 -	- -	- -	- -	- -	- -	- -	- -
N897	Traumatic amputation of leg(s) Amputation traumatique de la jambe	M F	3 1	- -	- -	1 -	- -	- -	2 -	- 1	- -	- -	- -	- -	- -
N897.0	Below knee without complication Au-dessous du genou, sans complication	M F	- 1	- -	- -	- -	- -	- -	- -	- 1	- -	- -	- -	- -	- -
N897.4	Unilateral nos, without complication Unilatérale sai, sans complication	M F	2 -	- -	- -	1 -	- -	- -	1 -	- -	- -	- -	- -	- -	- -
N897.6	Bilateral, without complication Bilatérale, sans complication	M F	1 -	- -	- -	- -	- -	- -	1 -	- -	- -	- -	- -	- -	- -
TOTAL	(N890-N897)	M	9	-	-	1	-	3	3	-	2	-	-	-	-
TOTAL	(N890-N897)	F	2	-	-	-	-	-	1	1	-	-	-	-	-
INJURY TO BLOOD VESSELS (N900-N904) TRAUMATISMES DES VAISSEAUX SANGUINS (N900-N904)															
N900	Head and neck Tête et du cou	M F	7 5	- -	- 1	- -	- -	4 1	1 3	- -	- -	1 -	1 -	- -	- -
N900.0	Carotid artery Artère carotide	M F	5 3	- -	- -	- -	- -	4 1	- 2	- -	- -	1 -	- -	- -	- -
N900.1	Internal jugular vein Veine jugulaire interne	M F	- 1	- -	1 -	- -	- -	- -	- -	- -	- -	- -	- -	- -	- -
N900.8	Other Autres	M F	2 1	- -	- -	- -	- -	- -	1 1	- -	- -	- -	- -	1 -	- -
N901	Thorax Thorax	M F	141 42	2 -	5 -	4 2	2 1	9 -	78 26	1 -	1 2	11 2	27 9	1 -	- -
N901.0	Thoracic aorta Aorte thoracique	M F	133 41	1 -	5 -	3 2	2 1	8 -	75 26	1 -	1 2	9 1	27 9	1 -	- -

DECES SELON LA CAUSE ET LE SEXE PAR PROVINCE, ET SELON LA CAUSE, LE SEXE ET L'AGE POUR LE CANADA, 1991
 CLASSEMENT ALTERNATIF DES ACCIDENTS ET TRAUMATISMES SELON LA NATURE DU TRAUMATISME

AGE (YEARS) - AGE (ANNEES)																		INT. LIST			
00-01	01-04	05-09	10-14	15-19	20-24	25-29	30-34	35-39	40-44	45-49	50-54	55-59	60-64	65-69	70-74	75-79	80-84	85+	NS/ND	LISTE INT.	
-	-	-	-	-	-	-	-	-	-	-	-	1	-	-	-	-	-	-	-	H	N883.0
-	-	-	-	-	-	-	3	-	-	-	-	-	-	1	-	1	1	1	-	F	N884
-	-	-	-	-	-	2	-	-	-	-	-	-	1	1	-	1	1	-	-	H	N884.0
-	-	-	-	-	-	1	-	-	-	-	-	-	-	-	-	-	-	-	1	F	N884.1
-	-	-	-	1	-	-	-	-	-	-	-	-	-	-	-	1	-	-	-	H	N887
-	-	-	-	1	-	-	-	-	-	-	-	-	-	-	-	1	-	-	-	F	N887.0
-	-	-	-	1	-	-	-	-	-	-	-	-	-	-	-	-	-	-	-	H	N887.4
-	-	-	-	1	-	-	-	-	-	-	-	-	-	-	-	-	-	-	-	F	N887.5
-	-	-	-	1	-	4	1	-	1	1	-	3	-	2	2	2	3	2	1	H	TOTAL
-	-	-	-	1	-	-	-	-	1	-	-	-	2	-	-	-	-	-	-	F	TOTAL
-	-	-	-	-	-	1	-	-	-	-	-	-	-	-	-	-	-	-	-	H	N890
-	-	-	-	-	-	1	-	-	-	-	-	-	-	-	-	-	-	-	-	F	N890.1
-	-	-	-	-	-	-	-	-	-	-	-	2	-	-	-	1	-	-	1	H	N891
-	-	-	-	-	-	-	-	-	-	-	-	2	-	-	-	1	-	-	1	F	N891.0
-	-	-	-	-	-	-	-	-	-	-	-	1	-	-	-	-	-	-	-	H	N894
-	-	-	-	-	-	-	-	-	-	-	-	1	-	-	-	-	-	-	-	F	N894.0
-	-	-	-	-	-	-	-	-	1	-	-	-	-	-	-	-	-	-	-	H	N896
-	-	-	-	-	-	-	-	-	1	-	-	-	-	-	-	-	-	-	-	F	N896.0
-	-	-	-	2	-	1	-	-	-	-	-	-	-	-	-	-	-	-	1	H	N897
-	-	-	-	-	-	-	-	-	-	-	-	-	-	-	-	-	-	-	1	F	N897.0
-	-	-	-	2	-	-	-	-	-	-	-	-	-	-	-	-	-	-	-	H	N897.4
-	-	-	-	-	-	1	-	-	-	-	-	-	-	-	-	-	-	-	-	F	N897.6
-	-	-	-	2	-	2	-	-	1	-	-	3	-	-	-	1	-	-	2	H	TOTAL
-	-	-	-	-	-	-	-	-	1	-	-	-	-	-	-	-	-	-	-	F	TOTAL
-	-	-	-	-	-	3	1	1	1	1	-	-	-	-	-	2	-	-	-	H	N900
-	-	-	-	-	-	3	-	1	1	-	-	-	-	-	-	1	-	-	-	F	N900.0
-	-	-	-	-	-	-	-	-	1	-	-	-	-	-	-	-	-	-	-	H	N900.1
-	-	-	-	-	-	-	-	1	-	-	-	-	-	-	-	-	-	-	-	F	N900.8
-	-	-	1	14	15	19	21	13	9	10	8	4	5	2	11	6	3	-	-	H	N901
-	-	-	2	2	3	5	6	2	2	-	3	4	5	5	1	2	2	-	-	F	N901.0
-	-	-	1	12	13	18	19	13	9	10	8	3	5	2	11	6	3	-	-	H	N901.0
-	-	-	1	1	3	5	6	2	2	-	3	4	5	5	1	2	2	-	-	F	N901.0

DEATHS FROM EACH CAUSE FOR PROVINCES BY SEX, AND CANADA BY SEX AND AGE, 1991

ALTERNATIVE CLASSIFICATION OF ACCIDENTS AND VIOLENCE BY NATURE OF INJURY

PROVINCE OF RESIDENCE - PROVINCE DE RESIDENCE

INT.LIST LISTE INT	CAUSE OF DEATH CAUSE DU DECES		CANADA	NFLD. T-N.	PEI. IPE.	N.S. N-E.	N.B. N-B.	QUE. QUE.	ONT. ONT.	MAN. MAN.	SASK. SASK.	ALTA. ALTA.	B-C. C-B.	YUKON YUKON	NWT. T.N-O
N905.1	Fracture of spine and trunk without spinal cord lesion Fractures du cou et du tronc, sans lésion médullaire	M F	5 1	- -	1 -	- -	- -	- -	2 1	- -	1 -	- -	1 -	- -	- -
N905.3	Fracture of neck of femur Fractures du col du fémur	M F	5 9	- -	- -	- -	- -	3 2	1 4	- -	- -	1 2	- 1	- -	- -
N905.6	Dislocation Luxations	M F	- 1	- -	- -	- -	- -	- -	- -	- -	- -	- 1	- -	- -	- -
N907	Injuries to the nervous system Traumatismes du système nerveux	M F	41 10	1 -	- -	2 -	1 -	7 1	13 3	- -	2 -	8 1	7 5	- -	- -
N907.0	Intracranial without skull fracture Intracrâniens, sans fracture du crâne	M F	35 7	1 -	- -	2 -	1 -	7 -	9 2	- -	2 -	8 1	5 4	- -	- -
N907.2	Spinal cord Moelle épinière	M F	6 3	- -	- -	- -	- -	1 1	4 1	- -	- -	- -	2 1	- -	- -
N908	Other and unspecified injuries Traumatismes autres et non précisés	M F	4 1	- -	- -	- -	- -	1 -	3 -	- -	- 1	- -	- -	- -	- -
N908.1	Internal, intraabdominal organs Internes de l'abdomen	M F	1 -	- -	- -	- -	- -	- -	1 -	- -	- -	- -	- -	- -	- -
N908.9	Unspecified Non-précisés	M F	3 1	- -	- -	- -	- -	1 -	2 -	- -	1 -	- -	- -	- -	- -
N909	Other and unspecified external causes Atteintes externes, autres et non	M F	- 2	- 1	- -	- -	- -	- -	- -	- -	- -	- -	- -	1 -	- -
N909.1	Toxic effects of nonmedical substances Effets toxiques de substances non	M F	- 1	- -	- -	- -	- -	- -	- -	- -	- -	- -	- 1	- -	- -
N909.3	Complications of surgical and medical care Complication des soins médicaux et chirurgicaux	M F	- 1	- 1	- -	- -	- -	- -	- -	- -	- -	- -	- -	- -	- -
TOTAL	(N905-N909)	M	57	1	1	2	1	12	20	-	3	9	8	-	-
TOTAL	(N905-N909)	F	24	1	-	-	-	3	8	-	1	4	7	-	-
SUPERFICIAL INJURY (N910-N919) TRAUMATISMES SUPERFICIELS (N910-N919)															
N910	Face, neck and scalp (except eye) Face (sauf l'oeil), cou, cuir chevelu	M F	1 -	- -	- -	- -	- -	- -	- -	- -	- -	- -	1 -	- -	- -
N910.8	Other and nos, without infection Autres et sai, sans infection	M F	1 -	- -	- -	- -	- -	- -	- -	- -	- -	- -	1 -	- -	- -
N911	Trunk Tronc	M F	- 1	- -	- -	- -	- -	- -	- -	- -	- 1	- -	- -	- -	- -
N911.0	Friction burn, without infection Brûlure par friction, sans infection	M F	- 1	- -	- -	- -	- -	- -	- -	- -	- 1	- -	- -	- -	- -
N919	Other multiple and nos sites Sièges autres, multiples ou sai	M F	1 -	- -	- -	- -	- -	- -	1 -	- -	- -	- -	- -	- -	- -
N919.1	Friction burn, infected Brûlure par friction, avec infection	M F	1 -	- -	- -	- -	- -	- -	1 -	- -	- -	- -	- -	- -	- -
TOTAL	(N910-N919)	M	2	-	-	-	-	-	1	-	-	-	1	-	-
TOTAL	(N910-N919)	F	1	-	-	-	-	-	-	-	1	-	-	-	-
CONTUSION WITH INTACT SKIN SURFACE (N920-N924) CONTUSIONS AVEC INTÉGRITÉ DE LA SURFACE CUTANÉE (N920-N924)															
N922	Trunk Tronc	M F	1 1	- -	- -	- -	- -	1 -	- -	- -	- -	- 1	- -	- -	- -
N922.1	Chest wall Paroi antérieure du thorax	M F	- 1	- -	- -	- -	- -	- -	- -	- -	- -	- 1	- -	- -	- -
N922.9	Unspecified Non-précisée	M F	1 -	- -	- -	- -	- -	1 -	- -	- -	- -	- -	- -	- -	- -
N924	Lower limb and other and nos Membre inférieur et sièges autres ou sai	M F	2 3	- -	- -	1 -	- -	- -	1 1	1 -	- -	1 1	1 1	- -	- -
N924.0	Hip and thigh Hanche et cuisse	M F	1 3	- -	- -	1 -	- -	- -	- 1	- -	- -	- 1	- 1	- -	- -
N924.9	Unspecified Non-précisé	M F	1 -	- -	- -	- -	- -	- -	- -	1 -	- -	- -	- -	- -	- -

DECES SELON LA CAUSE ET LE SEXE PAR PROVINCE, ET SELON LA CAUSE, LE SEXE ET L'AGE POUR LE CANADA, 1991

CLASSEMENT ALTERNATIF DES ACCIDENTS ET TRAUMATISMES SELON LA NATURE DU TRAUMATISME

AGE (YEARS) - AGE (ANNEES)																		INT. LIST		
00-01	01-04	05-09	10-14	15-19	20-24	25-29	30-34	35-39	40-44	45-49	50-54	55-59	60-64	65-69	70-74	75-79	80-84	85+	NS/ND	LISTE INT.
-	-	-	-	1	-	-	-	-	-	-	-	1	-	-	1	-	1	2	-	M N905.1
-	-	-	-	-	-	-	-	-	-	-	-	-	-	-	1	1	2	1	-	F N905.3
-	-	-	-	-	-	-	-	-	-	-	-	-	-	-	1	-	-	-	-	F N905.6
-	1	1	-	1	1	5	2	6	1	-	3	4	2	6	1	5	1	1	-	M N907
-	1	1	-	1	1	4	1	5	-	-	3	4	1	3	6	1	4	1	1	F N907.0
-	-	1	-	-	-	1	1	1	1	-	-	-	1	-	-	2	1	-	-	M N907.2
-	-	-	-	-	-	-	-	-	-	1	-	1	-	-	-	-	1	-	-	F N908
-	-	-	-	-	-	-	-	-	-	-	-	-	-	-	-	1	-	-	-	M N908.1
-	-	-	-	-	-	-	-	-	-	1	-	1	-	-	-	-	-	-	1	F N908.9
-	-	-	-	-	-	-	-	-	-	-	1	-	-	-	-	-	-	-	-	M N909
-	-	-	-	-	-	-	-	-	-	-	-	-	-	-	-	-	-	-	1	F N909.1
-	-	-	-	-	-	-	-	-	-	-	-	-	-	-	-	-	-	-	-	M N909.3
-	1	1	-	2	1	5	2	6	1	1	3	7	2	7	2	7	4	5	-	M TOTAL
-	-	1	-	-	-	1	1	-	-	-	1	1	3	-	5	1	2	8	-	F TOTAL
-	-	-	-	-	-	-	1	-	-	-	-	-	-	-	-	-	-	-	-	M N910
-	-	-	-	-	-	-	1	-	-	-	-	-	-	-	-	-	-	-	-	F N910.8
-	-	-	-	-	-	-	-	-	-	-	-	-	-	-	-	-	-	-	1	M N911
-	-	-	-	-	-	-	-	-	-	-	-	-	-	-	-	-	-	-	1	F N911.0
-	-	-	-	-	-	-	-	-	-	-	-	-	-	-	1	-	-	-	-	M N919
-	-	-	-	-	-	-	-	-	-	-	-	-	-	-	1	-	-	-	-	F N919.1
-	-	-	-	-	-	-	1	-	-	-	-	-	-	-	1	-	-	-	-	M TOTAL
-	-	-	-	-	-	-	-	-	-	-	-	-	-	-	-	-	-	1	-	F TOTAL
-	-	-	-	-	-	-	1	-	-	-	-	-	-	-	-	-	-	-	-	M N922
-	-	-	-	-	-	-	-	-	-	-	-	-	-	-	-	-	-	-	1	F N922.1
-	-	-	-	-	-	-	1	-	-	-	-	-	-	-	-	-	-	-	-	M N922.9
-	-	-	-	-	-	-	-	-	-	1	-	-	-	-	-	-	-	-	1	F N924
-	-	-	-	-	-	-	-	-	-	-	-	-	-	-	-	-	-	-	1	M N924.0
-	-	-	-	-	-	-	-	-	-	1	-	-	-	-	-	-	-	-	3	F N924.9

DEATHS FROM EACH CAUSE FOR PROVINCES BY SEX, AND CANADA BY SEX AND AGE, 1991

ALTERNATIVE CLASSIFICATION OF ACCIDENTS AND VIOLENCE BY NATURE OF INJURY

PROVINCE OF RESIDENCE - PROVINCE DE RESIDENCE

INT.LIST LISTE INT	CAUSE OF DEATH CAUSE DU DECES		CANADA	PROVINCE OF RESIDENCE - PROVINCE DE RESIDENCE												
				NFLD. T-N.	PEI. IPE.	N.S. N-E.	N.B. N-B.	QUE. QUE.	ONT. ONT.	MAN. MAN.	SASK. SASK.	ALTA. ALTA.	B-C. C-B.	YUKON YUKON	NWT. T.N-O	
TOTAL	(N920-N924)	M	3	-	-	1	-	1	-	1	-	-	-	-	-	-
TOTAL	(N920-N924)	F	4	-	-	-	-	-	1	-	-	-	2	1	-	-
CRUSHING INJURY (N925-N929) ÉCRASEMENTS (N925-N929)																
N926	Trunk Tronc	M	1	-	-	-	1	-	-	-	-	-	-	-	-	-
		F	-	-	-	-	-	-	-	-	-	-	-	-	-	-
N926.9	Unspecified Non précisée	M	1	-	-	-	1	-	-	-	-	-	-	-	-	-
		F	-	-	-	-	-	-	-	-	-	-	-	-	-	-
N928	Lower limb Membre inférieur	M	2	-	-	-	-	2	-	-	-	-	-	-	-	-
		F	-	-	-	-	-	-	-	-	-	-	-	-	-	-
N928.9	Unspecified Non précisée	M	2	-	-	-	-	2	-	-	-	-	-	-	-	-
		F	-	-	-	-	-	-	-	-	-	-	-	-	-	-
N929	Multiple and unspecified sites Sièges multiples et non précisés	M	16	-	-	2	-	-	3	1	3	2	5	-	-	-
		F	2	-	-	-	-	-	2	-	-	-	-	-	-	-
N929.9	Unspecified site Siège non précisé	M	16	-	-	2	-	-	3	1	3	2	5	-	-	-
		F	2	-	-	-	-	-	2	-	-	-	-	-	-	-
TOTAL	(N925-N929)	M	19	-	-	2	1	2	3	1	3	2	5	-	-	-
TOTAL	(N925-N929)	F	2	-	-	-	-	-	2	-	-	-	-	-	-	-
EFFECTS OF FOREIGN BODY ENTERING ORIFICE (N930-N939) EFFETS D'UN CORPS ÉTRANGER PÉNÉTRANT PAR UN ORIFICE NATUREL (N930-N939)																
N933	Pharynx and larynx Pharynx et du larynx	M	187	-	-	6	6	29	79	10	7	8	42	-	-	-
		F	153	1	-	5	8	23	62	8	5	10	31	-	-	-
N933.0	Pharynx Pharynx	M	2	-	-	-	-	1	1	-	-	-	-	-	-	-
		F	-	-	-	-	-	-	-	-	-	-	-	-	-	-
N933.1	Larynx Larynx	M	185	-	-	6	6	28	78	10	7	8	42	-	-	-
		F	153	1	-	5	8	23	62	8	5	10	31	-	-	-
N934	Trachea, bronchus and lung Trachée, bronches et du poumon	M	27	-	-	-	1	19	4	-	1	1	1	-	-	-
		F	17	-	-	-	1	12	2	2	-	-	-	-	-	-
N934.0	Trachea Trachée	M	8	-	-	-	-	6	2	-	-	-	-	-	-	-
		F	5	-	-	-	-	4	1	-	-	-	-	-	-	-
N934.1	Main bronchus Bronche souche	M	11	-	-	-	1	9	1	-	-	-	-	-	-	-
		F	7	-	-	-	1	5	1	1	-	-	-	-	-	-
N934.8	Other specified Autres, précisées	M	4	-	-	-	-	-	1	-	1	1	1	-	-	-
		F	2	-	-	-	-	-	1	1	-	-	-	-	-	-
N934.9	Respiratory tree, nos Appareil respiratoire, sai	M	4	-	-	-	-	4	-	-	-	-	-	-	-	-
		F	3	-	-	-	-	3	-	-	-	-	-	-	-	-
N935	Mouth, oesophagus, stomach Bouche, oesophage, estomac	M	2	-	-	-	-	1	-	-	-	1	-	-	-	-
		F	1	-	-	-	-	1	-	-	-	-	-	-	-	-
N935.1	Oesophagus Oesophage	M	2	-	-	-	-	1	-	-	-	1	-	-	-	-
		F	1	-	-	-	-	1	-	-	-	-	-	-	-	-
N936	Intestine and colon Intestin et côlon	M	-	-	-	-	-	-	-	-	-	-	1	-	-	-
		F	1	-	-	-	-	-	-	-	-	1	-	-	-	-
TOTAL	(N930-N939)	M	216	-	-	6	7	49	83	10	8	10	43	-	-	-
TOTAL	(N930-N939)	F	172	1	-	5	9	36	64	10	5	11	31	-	-	-
BURNS (N940-N949) BR LURES (N940-N949)																
N941	Burn of face, head and neck Brûlure, tête et cou	M	3	-	-	-	-	-	-	-	3	-	-	-	-	-
		F	-	-	-	-	-	-	-	-	-	-	-	-	-	-
N941.0	Unspecified degree Degré non précisé	M	3	-	-	-	-	-	-	-	3	-	-	-	-	-
		F	-	-	-	-	-	-	-	-	-	-	-	-	-	-
N942	Trunk Tronc	M	4	-	-	-	-	-	2	-	-	2	-	-	-	-
		F	1	-	-	-	-	-	-	-	-	1	-	-	-	-
N942.0	Unspecified degree Degré non précisé	M	3	-	-	-	-	-	2	-	-	1	-	-	-	-
		F	1	-	-	-	-	-	-	-	-	1	-	-	-	-
N942.3	Third degree nos Troisième degré sai	M	1	-	-	-	-	-	-	-	-	1	-	-	-	-
		F	-	-	-	-	-	-	-	-	-	-	-	-	-	-
N944	Wrist and hand Poignet et main	M	2	-	-	-	-	-	2	-	-	-	-	-	-	-
		F	2	-	-	-	-	-	2	-	-	-	-	-	-	-
N944.1	First degree Premier degré	M	2	-	-	-	-	-	2	-	-	-	-	-	-	-
		F	2	-	-	-	-	-	2	-	-	-	-	-	-	-

DEATHS FROM EACH CAUSE FOR PROVINCES BY SEX, AND CANADA BY SEX AND AGE, 1991

ALTERNATIVE CLASSIFICATION OF ACCIDENTS AND VIOLENCE BY NATURE OF INJURY

PROVINCE OF RESIDENCE - PROVINCE DE RESIDENCE

INT.LIST LISTE INT	CAUSE OF DEATH CAUSE DU DECES		CANADA	Nfld. T-N.	PEI. IPE.	N.S. N-E.	N.B. N-B.	QUE. QUE.	ONT. ONT.	MAN. MAN.	SASK. SASK.	ALTA. ALTA.	B-C. C-B.	YUKON YUKON	NWT. T.N-0
N945	Lower limb(s) Membre inférieur	M	-	-	-	-	-	-	-	-	-	-	-	-	-
		F	1	-	-	-	-	-	-	-	-	-	1	-	-
N945.2	Second degree Deuxième degré	M	-	-	-	-	-	-	-	-	-	-	-	-	-
		F	1	-	-	-	-	-	-	-	-	-	1	-	-
N946	Multiple specified sites Localisations multiples précisées	M	7	-	-	-	-	-	6	1	-	-	-	-	-
		F	1	-	-	-	-	-	1	-	-	-	-	-	-
N946.0	Unspecified degree Degré non précisé	M	3	-	-	-	-	-	3	-	-	-	-	-	-
		F	1	-	-	-	-	-	1	-	-	-	-	-	-
N946.3	Third degree nos Troisième degré sai	M	1	-	-	-	-	-	1	-	-	-	-	-	-
		F	-	-	-	-	-	-	-	-	-	-	-	-	-
N946.4	Deep third degree Troisième degré profond	M	3	-	-	-	-	-	2	1	-	-	-	-	-
		F	-	-	-	-	-	-	-	-	-	-	-	-	-
N947	Internal organs Organes internes	M	2	-	-	-	-	-	-	-	-	2	-	-	-
		F	1	-	-	-	-	-	1	-	-	-	-	-	-
N947.1	Larynx, trachea and lung Larynx, trachée et poumon	M	1	-	-	-	-	-	-	-	-	1	-	-	-
		F	1	-	-	-	-	-	1	-	-	-	-	-	-
N947.2	Oesophagus Oesophage	M	1	-	-	-	-	-	-	-	-	1	-	-	-
		F	-	-	-	-	-	-	-	-	-	-	-	-	-
N948	Extent of body surface involved Étendue de la surface atteinte du corps	M	63	1	-	5	3	28	14	-	5	2	5	-	-
		F	26	-	1	1	2	9	6	1	1	3	2	-	-
N948.1	10-19% 10-19%	M	1	-	-	-	-	-	1	-	-	-	-	-	-
		F	1	-	-	-	-	-	1	-	-	-	-	-	-
N948.2	20-29% 20-29%	M	1	-	-	-	-	1	-	-	-	-	-	-	-
		F	4	-	-	-	-	-	3	-	-	-	1	-	-
N948.3	30-39% 30-39%	M	2	-	-	-	-	-	2	-	-	-	-	-	-
		F	2	-	-	-	-	-	1	-	-	-	1	-	-
N948.4	40-49% 40-49%	M	4	-	-	-	1	-	3	-	-	-	-	-	-
		F	2	-	1	-	-	-	-	1	-	-	-	-	-
N948.5	50-59% 50-59%	M	1	-	-	1	-	-	-	-	-	-	-	-	-
		F	3	-	-	1	-	1	1	-	-	-	-	-	-
N948.6	60-69% 60-69%	M	4	-	-	-	-	-	4	-	-	-	-	-	-
		F	-	-	-	-	-	-	-	-	-	-	-	-	-
N948.7	70-79% 70-79%	M	4	-	-	1	-	-	2	-	-	1	-	-	-
		F	1	-	-	-	-	-	-	-	-	1	-	-	-
N948.8	80-89% 80-89%	M	3	1	-	-	-	2	-	-	-	-	-	-	-
		F	2	-	-	-	-	1	-	-	-	1	-	-	-
N948.9	90% or more 90% ou plus	M	43	-	-	3	2	25	2	-	5	1	5	-	-
		F	11	-	-	-	2	7	-	-	1	1	-	-	-
N949	Unspecified Sans précision	M	83	1	-	5	3	13	32	8	4	8	9	-	-
		F	35	-	1	1	-	10	8	5	2	5	3	-	-
N949.0	Unspecified degree Degré non précisé	M	68	-	-	4	2	9	26	6	4	8	9	-	-
		F	30	-	-	1	-	8	6	5	2	5	3	-	-
N949.2	Second degree Deuxième degré	M	1	-	-	-	-	1	-	-	-	-	-	-	-
		F	1	-	1	-	-	-	-	-	-	-	-	-	-
N949.3	Third degree nos Troisième degré sai	M	8	1	-	-	-	3	4	-	-	-	-	-	-
		F	3	-	-	-	-	2	1	-	-	-	-	-	-
N949.4	Deep third degree Troisième degré profond	M	6	-	-	1	1	-	2	2	-	-	-	-	-
		F	1	-	-	-	-	-	1	-	-	-	-	-	-
TOTAL	(N940-N949)	M	164	2	-	10	6	41	56	12	11	12	14	-	-
TOTAL	(N940-N949)	F	67	-	2	2	2	19	18	6	4	8	6	-	-
INJURY TO NERVES AND SPINAL CORD (N950-N957)															
TRAUMATISMES DES NERFS ET DE LA MOELLE ÉPINIÈRE (N950-N957)															
N950	Optic nerve and pathways Nerf et voies optiques	M	2	-	-	-	-	1	1	-	-	-	-	-	-
		F	-	-	-	-	-	-	-	-	-	-	-	-	-
N950.1	Optic chiasm Chiasme optique	M	1	-	-	-	-	1	-	-	-	-	-	-	-
		F	-	-	-	-	-	-	-	-	-	-	-	-	-
N950.9	Unspecified Sans précision	M	1	-	-	-	-	-	1	-	-	-	-	-	-
		F	-	-	-	-	-	-	-	-	-	-	-	-	-
N951	Other cranial nerve(s) Autres nerfs crâniens	M	1	-	-	-	-	-	-	-	-	-	1	-	-
		F	1	-	-	-	-	-	-	-	-	1	-	-	-

DEATHS FROM EACH CAUSE FOR PROVINCES BY SEX, AND CANADA BY SEX AND AGE, 1991

ALTERNATIVE CLASSIFICATION OF ACCIDENTS AND VIOLENCE BY NATURE OF INJURY

PROVINCE OF RESIDENCE - PROVINCE DE RESIDENCE

INT. LIST LISTE INT	CAUSE OF DEATH CAUSE DU DECES		CANADA	NFLD. T-N.	PEI. IPE.	N.S. N-E.	N.B. N-B.	QUE. QUE.	ONT. ONT.	MAN. MAN.	SASK. SASK.	ALTA. ALTA.	B-C. C-B.	YUKON YUKON	NWT. T-N-O
N951.9	Unspecified cranial nerve Nerf crânien, sans précision	M F	1 1	- -	- -	- -	- -	- -	- -	- -	- -	- 1	1 -	- -	- -
N952	Spinal cord lesion without spinal bone injury Traumatisme, moelle épinière, sans lésion vertébrale	M F	23 14	- -	2 -	2 -	- 2	2 -	7 5	2 2	4 3	1 -	3 2	- -	- -
N952.0	Cervical Cervicale	M F	12 4	- -	- -	- -	- -	- -	7 3	2 1	2 -	1 -	- -	- -	- -
N952.8	Multiple Multiples	M F	- 2	- -	- -	- -	- -	- 1	- 1	- -	- -	- -	- -	- -	- -
N952.9	Unspecified Non précisée	M F	11 8	- -	2 -	2 -	- 2	2 -	- 1	- -	2 3	- -	3 2	- -	- -
N953	Nerve roots and spinal plexus Racines et plexus rachidiens	M F	2 -	- -	- -	- -	- -	1 -	1 -	- -	- -	- -	- -	- -	- -
N953.0	Cervical root Racine cervicale	M F	2 -	- -	- -	- -	- -	1 -	1 -	- -	- -	- -	- -	- -	- -
N954	Other, trunk Autres, du tronc	M F	1 -	- -	- -	- -	- -	- -	1 -	- -	- -	- -	- -	- -	- -
N954.9	Unspecified Sans précision	M F	1 -	- -	- -	- -	- -	- -	1 -	- -	- -	- -	- -	- -	- -
N955	Peripheral, shoulder girdle, upper limb Périphérique, ceinture scapulaire,	M F	1 -	- -	- -	- -	- -	1 -	- -	- -	- -	- -	- -	- -	- -
N955.0	Axillary Circonflexe	M F	1 -	- -	- -	- -	- -	1 -	- -	- -	- -	- -	- -	- -	- -
N957	Other and unspecified Autres et sans précision	M F	10 6	- -	- -	- -	- -	- -	3 1	- -	- -	7 4	- 1	- -	- -
N957.8	Multiple, several parts of body Multiples, plusieurs parties du corps	M F	1 1	- -	- -	- -	- -	- -	1 -	- -	- -	- 1	- -	- -	- -
N957.9	Unspecified Non précisée	M F	9 5	- -	- -	- -	- -	- -	2 1	- -	- -	7 3	- 1	- -	- -
TOTAL	(N950-N957)	M	40	-	2	2	-	5	13	2	4	8	4	-	-
TOTAL	(N950-N957)	F	21	-	-	2	2	-	6	2	3	5	3	-	-
CERTAIN TRAUMATIC COMPLICATIONS AND UNSPECIFIED INJURIES (N958-N959) DIVERSES COMPLICATIONS DES TRAUMATISMES ET TRAUMATISMES SAI (N958-N959)															
N958	Early complications of trauma Complications précoces des traumatismes	M F	91 82	1 -	1 -	2 -	- -	- -	3 2	6 4	- -	18 15	60 61	- -	- -
N958.0	Air embolism Embolie gazeuse	M F	2 1	1 -	- -	- -	- -	- -	- 1	- -	- -	- -	1 -	- -	- -
N958.1	Fat embolism Embolie grasseuse	M F	- 4	- -	- -	- -	- -	- -	- -	- -	- -	- -	- 4	- -	- -
N958.3	Post-traumatic wound infection, nec Infection post-traumatique, plaie, nec	M F	1 -	- -	- -	- -	- -	- -	- -	- -	- -	- -	1 -	- -	- -
N958.4	Traumatic shock Choc traumatique	M F	25 13	- -	1 -	1 -	- -	- -	2 1	3 -	- -	5 2	13 10	- -	- -
N958.5	Traumatic anuria Anurie traumatique	M F	2 -	- -	- -	1 -	- -	- -	- -	1 -	- -	- -	- -	- -	- -
N958.8	Other Autres	M F	61 64	- -	- -	- -	- -	- -	1 -	2 4	- -	13 13	45 47	- -	- -
N959	Injury other and unspecified Traumatismes autres et sans précision	M F	727 368	7 6	2 2	25 13	20 6	163 68	214 109	36 22	19 12	112 59	126 71	2 -	1 -
N959.0	Face and neck Face et cou	M F	6 4	- -	- -	- -	1 -	- 1	1 2	- -	1 -	2 1	1 -	- -	- -
N959.1	Trunk Tronc	M F	8 5	- -	- -	- -	1 -	- 1	3 3	- -	- 1	2 -	2 -	- -	- -
N959.3	Elbow, forearm and wrist Coude, avant-bras et poignet	M F	1 2	- -	- -	- -	- -	- -	1 -	- -	- -	- 1	- 1	- -	- -
N959.6	Hip and thigh Hanche et cuisse	M F	1 3	- -	- -	- -	- 1	- -	- 2	- -	- -	- -	1 -	- -	- -
N959.7	Knee, leg, ankle and foot Genou, jambe, cheville et pied	M F	3 1	- -	- -	- -	- -	- -	1 -	- -	1 -	- 1	1 -	- -	- -

DECES SELON LA CAUSE ET LE SEXE PAR PROVINCE, ET SELON LA CAUSE, LE SEXE ET L'AGE POUR LE CANADA, 1991

CLASSEMENT ALTERNATIF DES ACCIDENTS ET TRAUMATISMES SELON LA NATURE DU TRAUMATISME

AGE (YEARS) - AGE (ANNEES)																		INT. LIST			
00-01	01-04	05-09	10-14	15-19	20-24	25-29	30-34	35-39	40-44	45-49	50-54	55-59	60-64	65-69	70-74	75-79	80-84	85+	NS/ND	LISTE INT.	
-	-	-	-	-	-	-	-	-	1	-	-	1	-	-	-	-	-	-	-	M F	N951.9
-	1	-	1	3	1	5	3	1	-	1	1	2	2	-	1	3	2	2	-	M F	N952
-	1	-	1	1	-	3	3	1	-	-	1	1	1	-	-	1	1	-	-	M F	N952.0
-	-	-	-	-	-	-	1	-	-	1	-	-	-	-	-	-	-	-	-	M F	N952.8
-	-	-	-	1	1	2	2	-	-	-	1	1	1	-	1	2	1	2	-	M F	N952.9
-	-	-	-	-	-	-	-	-	2	-	-	-	-	-	-	-	-	-	-	M F	N953
-	-	-	-	-	-	-	-	-	2	-	-	-	-	-	-	-	-	-	-	M F	N953.0
-	-	-	-	-	-	-	-	-	-	1	-	-	-	-	-	-	-	-	-	M F	N954
-	-	-	-	-	-	-	-	-	-	1	-	-	-	-	-	-	-	-	-	M F	N954.9
-	-	-	-	-	1	-	-	-	-	-	-	-	-	-	-	-	-	-	-	M F	N955
-	-	-	-	-	1	-	-	-	-	-	-	-	-	-	-	-	-	-	-	M F	N955.0
-	1	1	2	1	1	-	1	2	-	-	-	-	-	-	1	1	-	-	-	M F	N957
-	-	-	-	1	-	-	-	1	-	-	-	-	-	-	-	-	-	-	-	M F	N957.8
-	1	1	2	1	1	-	1	1	-	-	-	-	-	-	1	1	-	-	-	M F	N957.9
-	2	1	2	4	3	5	4	3	2	2	1	3	2	1	1	4	2	2	-	M F	TOTAL
-	-	1	-	1	4	9	11	2	3	6	3	1	1	7	1	11	8	23	-	M F	N958
-	-	-	-	-	-	-	1	-	-	1	-	-	-	-	-	-	1	-	-	M F	N958.0
-	-	-	-	-	-	-	-	-	-	-	-	-	-	-	1	1	1	1	-	M F	N958.1
-	-	-	-	-	-	-	-	-	1	-	-	-	-	-	-	-	-	-	-	M F	N958.3
-	-	1	-	1	3	5	7	-	1	3	1	-	2	2	2	2	1	1	-	M F	N958.4
-	-	-	-	-	-	-	-	-	-	-	-	-	-	-	-	-	-	2	-	M F	N958.5
-	-	-	-	1	1	4	3	2	1	2	2	1	1	5	1	11	7	20	-	M F	N958.8
1	4	8	14	75	112	71	83	70	49	40	31	33	32	23	24	26	17	14	-	M F	N959
-	6	7	11	18	41	24	21	27	28	20	17	15	17	25	24	26	18	23	-	M F	N959.0
-	-	-	-	1	-	-	-	1	-	1	1	1	-	1	-	1	-	-	-	M F	N959.1
-	-	-	1	1	-	1	1	1	1	3	1	-	-	-	-	-	-	1	-	M F	N959.1
-	-	-	-	-	-	-	-	-	1	-	-	-	-	1	-	-	-	-	-	M F	N959.3
-	-	-	-	-	-	-	-	-	1	-	-	-	-	-	-	2	1	-	-	M F	N959.6
-	-	-	-	-	-	-	-	1	-	1	-	-	-	-	1	-	1	-	-	M F	N959.7

DEATHS FROM EACH CAUSE FOR PROVINCES BY SEX, AND CANADA BY SEX AND AGE, 1991

ALTERNATIVE CLASSIFICATION OF ACCIDENTS AND VIOLENCE BY NATURE OF INJURY

INT. LIST LISTE INT	CAUSE OF DEATH CAUSE DU DECES		PROVINCE OF RESIDENCE - PROVINCE DE RESIDENCE												
			CANADA	NFLD. T.-N.	PEI. IPE.	N.S. N.-E.	N.B. N.-B.	QUE. QUE.	ONT. ONT.	MAN. MAN.	SASK. SASK.	ALTA. ALTA.	B-C. C-B.	YUKON YUKON	NWT. T.N-O
N959.8	Multiple and other specified Multiples et autres précisées	M F	612 296	6 5	2 1	23 9	14 3	163 66	165 78	26 16	13 9	87 45	110 64	2 -	1 -
N959.9	Unspecified Non précisée	M F	96 57	1 1	- 1	2 4	4 2	- -	43 24	10 6	4 2	21 11	11 6	- -	- -
TOTAL	(N958-N959)	M	818	8	3	27	20	163	217	42	19	130	186	2	1
TOTAL	(N958-N959)	F	450	6	2	13	6	68	111	26	12	74	132	-	-
POISONING BY DRUGS, MEDICAMENTS AND BIOLOGICAL SUBSTANCES (N960-N979) INTOXICATIONS PAR MÉDICAMENTS ET PRODUITS BIOLOGIQUES (N960-N979)															
N960	Antibiotics Antibiotiques	M F	1 2	- -	- -	- -	- -	- -	1 1	- -	- -	- -	1 -	- -	- -
N960.0	Penicillins Pénicillines	M F	1 -	- -	- -	- -	- -	- -	1 -	- -	- -	- -	- -	- -	- -
N960.7	Antineoplastic antibiotics Antibiotiques antinéoplasiques	M F	- 2	- -	- -	- -	- -	- -	- 1	- -	- -	- -	1 -	- -	- -
N961	Other anti-infectives Autres médicaments anti-infectieux	M F	- 1	- -	- -	- -	- -	- -	- -	- -	- -	- 1	- -	- -	- -
N961.4	Antimalarials and drugs acting on other blood protozoa Antipaludiques, médicaments agissant sur les autres protozoaires du sang	M F	- 1	- -	- -	- -	- -	- -	- -	- -	- -	- 1	- -	- -	- -
N962	Hormones and synthetic substitutes Hormones et substituts synthétiques	M F	10 9	- -	- -	- -	- 1	1 4	5 1	3 -	- 1	1 -	- 2	- -	- -
N962.0	Adrenal cortical steroids Corticostéroïdes	M F	1 1	- -	- -	- -	- -	- -	- 1	- -	- -	- -	- -	- -	- -
N962.1	Androgens and anabolic congeners Androgènes, anabolisantes apparentées	M F	1 -	- -	- -	- -	- -	- -	- -	1 -	- -	- -	- -	- -	- -
N962.3	Insulin, antidiabetic agents Insuline, autre agent antidiabétique	M F	7 8	- -	- -	- -	- 1	1 4	5 -	- -	- 1	1 -	2 -	- -	- -
N962.9	Other and unspecified Autres et sans précision	M F	1 -	- -	- -	- -	- -	- -	- -	1 -	- -	- -	- -	- -	- -
N963	Primarily systemic agents Agents à action générale	M F	11 7	- -	- -	- -	- -	3 1	3 3	- 1	2 -	2 2	2 -	- -	- -
N963.0	Antiallergic, antiemetic Antiallergiques, antiémétiques	M F	10 6	- -	- -	- -	- -	2 1	3 3	- -	2 -	1 2	2 -	- -	- -
N963.1	Antineoplastic, immunosuppressive Antinéoplasiques, immunosuppresseurs	M F	1 1	- -	- -	- -	- -	1 -	- -	- 1	- -	- -	- -	- -	- -
N964	Agents affecting blood constituents Agents agissant sur constituants, sang	M F	2 3	- -	- -	- -	- -	- -	1 3	1 -	- -	- -	- -	- -	- -
N964.0	Iron and its compounds Fer et ses composés	M F	- 1	- -	- -	- -	- -	- -	- 1	- -	- -	- -	- -	- -	- -
N964.2	Anticoagulants Anticoagulants	M F	- 2	- -	- -	- -	- -	- -	- 2	- -	- -	- -	- -	- -	- -
N964.3	Vitamin K Vitamine K	M F	1 -	- -	- -	- -	- -	- -	- -	1 -	- -	- -	- -	- -	- -
N964.4	Fibrinolysis-affecting drugs Médicaments affectant la fibrinolyse	M F	1 -	- -	- -	- -	- -	- -	1 -	- -	- -	- -	- -	- -	- -
N965	Analgesics, antipyretics and antirheumatics Analgésiques, antipyrétiques et antirhumatismaux	M F	150 85	1 -	- 1	7 2	- -	6 7	38 24	2 1	5 2	29 19	62 27	2 -	- -
N965.0	Opiates and related narcotics Opiacés et narcotiques	M F	105 28	1 -	- -	4 -	- -	3 1	19 5	1 -	4 -	19 7	54 14	- 1	- -
N965.1	Salicylates Salicylés	M F	18 25	- -	- -	- 1	- -	2 3	9 5	1 -	1 -	4 6	1 10	- -	- -
N965.4	Aromatic analgesics, nec Analgésiques aromatiques, nca	M F	12 19	- -	- -	1 1	- -	- 3	3 8	- 1	- 2	4 1	4 2	- 1	- -
N965.7	Other non-narcotic analgesics Autres analgésiques non narcotiques	M F	1 8	- -	- -	- -	- -	- -	- 4	- -	- -	1 4	- -	- -	- -
N965.8	Other Autres	M F	12 5	- -	- 1	2 -	- -	1 -	6 2	- -	- -	1 1	2 1	- -	- -

DECES SELON LA CAUSE ET LE SEXE PAR PROVINCE, ET SELON LA CAUSE, LE SEXE ET L'AGE POUR LE CANADA, 1991

CLASSEMENT ALTERNATIF DES ACCIDENTS ET TRAUMATISMES SELON LA NATURE DU TRAUMATISME

AGE (YEARS) - AGE (ANNEES)

INT. LIST

00-01	01-04	05-09	10-14	15-19	20-24	25-29	30-34	35-39	40-44	45-49	50-54	55-59	60-64	65-69	70-74	75-79	80-84	85+	NS/ND	LISTE INT.
1	4	8	13	62	96	62	69	58	45	31	25	29	28	16	20	20	14	11	- M	N959.8
-	5	4	10	13	35	22	15	23	22	17	14	12	13	23	20	20	15	13	- F	
-	-	-	1	12	16	8	13	9	2	4	4	3	4	6	3	6	3	2	- M	N959.9
-	1	3	-	4	6	1	6	1	4	3	3	3	4	1	4	3	1	9	- F	
1	4	8	14	76	116	80	94	72	52	46	34	34	33	30	25	37	25	37	- M	TOTAL
-	6	8	11	19	42	26	22	27	29	20	17	16	17	29	32	39	32	58	- F	TOTAL
-	-	-	-	-	-	-	-	-	-	-	-	1	1	-	-	-	-	1	- M	N960
-	-	-	-	-	-	-	-	-	-	-	-	-	-	1	-	-	-	-	- F	
-	-	-	-	-	-	-	-	-	-	-	-	-	1	-	-	-	-	1	- M	N960.7
-	-	-	-	-	-	-	-	-	-	-	1	-	-	-	-	-	-	-	- F	
-	-	-	-	-	-	-	-	-	-	-	1	-	-	-	-	-	-	-	- M	N961
-	-	-	-	-	-	-	-	-	-	-	1	-	-	-	-	-	-	-	- F	
-	-	-	-	-	-	-	-	-	-	-	1	-	-	-	-	-	-	-	- M	N961.4
-	-	-	-	-	1	2	2	1	1	1	1	2	-	-	-	-	2	-	- M	N962
-	-	-	-	-	-	-	-	-	-	-	-	1	-	-	2	1	-	-	- F	
-	-	-	-	-	-	-	-	-	-	-	-	-	-	-	-	1	1	-	- M	N962.0
-	-	-	-	-	-	-	-	-	1	-	-	-	-	-	-	-	-	-	- F	
-	-	-	-	-	1	2	2	1	1	-	1	1	-	-	2	-	1	-	- M	N962.3
-	-	-	-	-	-	-	-	-	-	-	-	1	-	-	-	-	-	-	- F	
-	-	-	-	1	3	1	-	2	2	1	1	2	-	1	-	1	-	-	- M	N963
-	-	-	-	2	3	-	-	2	1	1	-	2	-	-	-	-	-	-	- F	
-	-	-	-	1	3	1	-	2	2	1	-	1	-	-	1	-	-	-	- M	N963.0
-	-	-	-	2	3	-	-	2	1	1	-	-	-	-	-	-	-	-	- F	
-	-	-	-	-	-	-	-	-	-	-	-	1	-	1	-	-	-	-	- M	N963.1
-	-	-	-	-	-	1	-	-	-	-	-	1	-	1	-	-	-	-	- F	
-	-	-	-	-	-	1	-	-	-	-	-	-	-	-	-	-	-	-	- M	N964
-	-	-	-	-	-	-	1	-	-	-	-	-	-	1	-	-	-	-	- F	
-	-	-	-	-	-	1	-	-	-	-	-	-	-	-	-	-	-	-	- M	N964.0
-	-	-	-	-	-	-	-	-	-	-	-	1	-	1	-	-	-	-	- F	
-	-	-	-	-	-	-	-	-	-	-	-	-	-	-	-	-	-	-	- M	N964.2
-	-	-	-	-	-	-	-	-	-	-	-	1	-	-	-	-	-	-	- F	
-	-	-	-	-	-	-	-	-	-	-	-	-	-	1	-	-	-	-	- M	N964.3
-	-	-	-	-	-	-	-	-	-	-	-	-	-	-	1	-	-	-	- F	
-	-	-	-	-	-	-	-	-	-	-	-	-	-	1	-	-	-	-	- M	N964.4
-	-	-	1	3	8	24	26	28	21	10	9	1	4	5	3	2	2	2	1 M	N965
-	-	-	1	3	1	9	10	17	6	11	2	3	4	3	4	6	2	3	- F	
-	-	-	1	2	5	17	21	23	17	6	6	1	2	1	1	-	1	1	1 M	N965.0
-	-	-	-	2	4	4	2	7	3	3	-	1	1	2	-	1	1	2	- F	
-	-	-	1	1	1	2	3	4	2	2	2	-	1	2	1	1	1	1	- M	N965.1
-	-	-	-	1	1	3	4	4	2	2	1	-	-	2	2	1	1	1	- F	
-	-	-	-	1	-	4	1	1	1	1	2	-	1	-	1	-	-	-	- M	N965.4
-	-	-	-	-	1	1	2	1	1	5	-	1	3	-	1	4	-	-	- F	
-	-	-	-	-	-	1	3	1	-	1	-	-	-	1	1	-	-	-	- M	N965.7
-	-	-	-	-	1	4	1	1	1	-	-	-	-	1	-	1	-	-	- F	
-	-	-	-	-	3	4	1	1	1	-	-	-	-	1	-	1	-	-	- M	N965.8
-	-	-	-	-	-	-	1	3	-	-	-	1	-	-	-	1	-	-	- F	

DEATHS FROM EACH CAUSE FOR PROVINCES BY SEX, AND CANADA BY SEX AND AGE, 1991

ALTERNATIVE CLASSIFICATION OF ACCIDENTS AND VIOLENCE BY NATURE OF INJURY

PROVINCE OF RESIDENCE - PROVINCE DE RESIDENCE

INT.LIST LISTE INT	CAUSE OF DEATH CAUSE DU DECES		CANADA	NFLD. T-N.	PEI. IPE.	N.S. N-E.	N.B. N-B.	QUE. QUE.	ONT. ONT.	MAN. MAN.	SASK. SASK.	ALTA. ALTA.	B-C. C-B.	YUKON YUKON	NWT. T.N-O
N965.9	Unspecified Sans précision	M F	2 -	- -	- -	- -	- -	- -	1 -	- -	- -	- -	1 -	- -	- -
N966	Anticonvulsants and anti-Parkinsonism Anticonvulsivants et antiparkinsoniens	M F	4 4	- -	- -	- -	- -	1 1	3 1	- -	- 1	1 1	- -	- -	- -
N966.3	Other and nos anticonvulsants Anticonvulsivants autres ou sai	M F	3 3	- -	- -	- -	- -	1 1	2 1	- -	- -	1 1	- -	- -	- -
N966.4	Anti-Parkinsonism drugs Médicaments antiparkinsoniens	M F	1 1	- -	- -	- -	- -	- -	1 -	- -	- 1	- -	- -	- -	- -
N967	Sedatives and hypnotics Sédatifs et hypnotiques	M F	31 19	1 -	- -	2 -	- -	4 2	11 8	1 1	2 1	2 2	10 5	- -	- -
N967.0	Barbiturates Barbituriques	M F	17 13	- -	- -	1 -	- -	2 2	9 6	1 -	- -	- -	4 5	- -	- -
N967.1	Chloral hydrate group Groupe de l'hydrate de chloral	M F	7 2	- -	- -	1 -	- -	- -	- 1	- 1	1 -	- -	5 -	- -	- -
N967.8	Other Autres	M F	4 1	1 -	- -	- -	- -	1 -	- -	- -	1 1	- -	1 -	- -	- -
N967.9	Unspecified Sans précision	M F	3 3	- -	- -	- -	- -	1 -	2 1	- -	- -	2 -	- -	- -	- -
N968	Other cns depressant Autre déprimeur, snc	M F	77 20	- -	- -	5 1	1 -	34 6	13 2	- -	- -	8 3	16 8	- -	- -
N968.1	Halothane Halothane	M F	2 -	- -	- -	- -	- -	1 -	- -	- -	- -	1 -	- -	- -	- -
N968.2	Other gaseous anaesthetics Autres gaz anesthésiques	M F	- 1	- -	- -	- -	- -	- 1	- -	- -	- -	- -	- -	- -	- -
N968.4	Other and nos general anaesthetics Anesthésiques généraux autres et sai	M F	1 -	- -	- -	- -	- -	1 -	- -	- -	- -	- -	- -	- -	- -
N968.5	Surface and infiltration anaesthetic Anesthésique, de surface ou	M F	74 18	- -	- -	5 1	1 -	32 5	13 2	- -	- -	7 2	16 8	- -	- -
N968.9	Other and nos local anaesthetics Anesthésies locales autres ou sai	M F	- 1	- -	- -	- -	- -	- -	- -	- -	- -	- 1	- -	- -	- -
N969	Psychotropic agents Agents psychotropes	M F	84 86	1 1	- -	2 6	- -	5 9	28 23	2 2	7 2	18 24	21 19	- -	- -
N969.0	Antidepressants Antidépresseurs	M F	59 62	1 1	- -	2 6	- -	5 7	18 13	2 2	5 1	12 16	14 16	- -	- -
N969.1	Phenothiazine tranquilizers Tranquillisants de phénothiazine	M F	6 4	- -	- -	- -	- -	- -	1 3	- -	1 -	1 1	3 -	- -	- -
N969.2	Butyrophenone tranquilizers Tranquillisants de butyrophénone	M F	1 -	- -	- -	- -	- -	- -	1 -	- -	- -	- -	- -	- -	- -
N969.3	Other antipsychotics, neuroleptics and major tranquilizers Autres psycholéptiques, neuroleptiques et tranquillisants majeurs	M F	- 3	- -	- -	- -	- -	- 1	- 2	- -	- -	- -	- -	- -	- -
N969.4	Benzodiazepine tranquilizers Tranquillisants de benzodiazépine	M F	11 6	- -	- -	- -	- -	- 1	5 -	- -	1 -	3 3	2 2	- -	- -
N969.5	Other tranquilizers Autres tranquillisants	M F	2 5	- -	- -	- -	- -	- -	1 1	- -	- 1	- 3	1 -	- -	- -
N969.7	Psychostimulants Psychostimulants	M F	3 -	- -	- -	- -	- -	- -	1 -	- -	- -	2 -	- -	- -	- -
N969.8	Other psychotropic agents Autres produits psychotropes	M F	2 4	- -	- -	- -	- -	- -	1 2	- -	- -	- 1	1 1	- -	- -
N969.9	Unspecified Sans précision	M F	- 2	- -	- -	- -	- -	- -	2 -	- -	- -	- -	- -	- -	- -
N971	Affecting the autonomic nervous system Agissant sur système nerveux végétatif	M F	1 1	- -	- -	- -	- -	- -	- -	1 -	- -	- -	1 -	- -	- -
N971.3	Sympatholytics Sympatholytiques	M F	1 1	- -	- -	- -	- -	- -	- -	1 -	- -	- -	1 -	- -	- -
N972	Affecting the cardiovascular system Agissant sur appareil cardio-vasculaire	M F	15 22	- -	- -	- -	- -	- -	8 12	- 2	1 1	3 -	3 6	1 -	- -
N972.0	Cardiac rhythm regulators Régulateurs du rythme cardiaque	M F	5 7	- -	- -	- -	- -	- -	1 -	1 1	- 1	2 -	2 3	1 -	- -

DECES SELON LA CAUSE ET LE SEXE PAR PROVINCE, ET SELON LA CAUSE, LE SEXE ET L'AGE POUR LE CANADA, 1991

CLASSEMENT ALTERNATIF DES ACCIDENTS ET TRAUMATISMES SELON LA NATURE DU TRAUMATISME

AGE (YEARS) - AGE (ANNEES)

INT. LIST

00-01	01-04	05-09	10-14	15-19	20-24	25-29	30-34	35-39	40-44	45-49	50-54	55-59	60-64	65-69	70-74	75-79	80-84	85+	NS/ND	LISTE INT.	
-	-	-	-	-	-	1	-	-	-	-	-	-	-	1	-	-	-	-	-	M	N965.9
-	-	-	-	-	-	1	1	1	2	-	1	-	1	-	-	-	-	-	-	F	N966
-	-	-	-	-	-	1	1	-	1	-	1	-	1	-	-	-	-	-	-	M	N966.3
-	-	-	-	-	-	1	-	-	1	-	-	-	-	-	-	-	-	-	-	F	N966.4
-	-	-	-	-	1	3	5	4	5	3	4	2	1	1	1	1	1	-	-	M	N967
-	-	-	-	-	1	2	2	3	1	1	2	3	1	2	1	1	1	-	-	F	N967.0
-	-	-	-	-	1	3	2	4	2	2	1	-	1	1	1	-	1	-	-	M	N967.1
-	-	-	-	-	1	2	1	-	1	1	1	-	-	-	-	-	-	-	-	F	N967.1
-	-	-	-	-	-	-	1	1	-	1	1	-	-	-	-	-	-	-	-	M	N967.8
-	-	-	-	-	-	-	-	-	-	1	-	-	-	-	-	-	-	-	-	F	N967.8
-	-	-	-	-	-	1	-	1	1	-	-	1	1	-	-	1	-	-	-	M	N967.9
-	-	-	-	-	-	-	-	-	-	-	-	-	-	-	-	-	-	-	-	F	N967.9
-	-	-	-	3	11	22	24	10	5	1	-	1	-	-	-	-	-	-	-	M	N968
-	-	-	-	4	4	6	2	3	1	-	-	-	-	-	-	-	-	-	-	F	N968
-	-	-	-	2	-	-	-	-	-	-	-	-	-	-	-	-	-	-	-	M	N968.1
-	-	-	-	-	-	-	-	-	-	-	-	-	-	-	-	-	-	-	-	F	N968.1
-	-	-	-	-	1	-	-	-	-	-	-	-	-	-	-	-	-	-	-	M	N968.2
-	-	-	-	-	-	-	-	-	-	-	-	-	-	-	-	-	-	-	-	F	N968.2
-	-	-	-	-	-	-	-	-	1	-	-	-	-	-	-	-	-	-	-	M	N968.4
-	-	-	-	-	-	-	-	-	-	-	-	-	-	-	-	-	-	-	-	F	N968.4
-	-	-	-	1	11	22	24	10	4	1	-	1	-	-	-	-	-	-	-	M	N968.5
-	-	-	-	3	3	6	2	3	1	-	-	-	-	-	-	-	-	-	-	F	N968.5
-	-	-	-	1	-	-	-	-	-	-	-	-	-	-	-	-	-	-	-	M	N968.9
-	-	-	-	-	-	-	-	-	-	-	-	-	-	-	-	-	-	-	-	F	N968.9
-	-	-	-	5	7	13	20	10	7	5	6	4	3	-	3	-	1	-	-	M	N969
-	-	-	-	4	3	6	7	21	12	8	2	9	4	5	1	3	1	-	-	F	N969
-	-	-	-	2	5	5	8	16	8	4	4	4	3	2	-	-	-	-	-	M	N969.0
-	-	-	-	2	2	4	3	16	10	7	2	7	3	4	1	1	-	-	-	F	N969.0
-	-	-	-	-	-	-	1	1	1	1	-	2	-	-	-	1	-	-	-	M	N969.1
-	-	-	-	-	1	-	1	1	-	-	-	1	-	-	-	-	-	-	-	F	N969.1
-	-	-	-	-	-	-	-	-	-	-	-	-	-	-	-	1	-	-	-	M	N969.2
-	-	-	-	-	-	-	-	-	-	-	-	-	-	-	-	-	-	-	-	F	N969.2
-	-	-	-	-	-	-	1	-	-	-	-	-	-	-	-	-	1	-	-	M	N969.3
-	-	-	-	-	-	-	1	-	-	-	-	1	-	-	-	-	1	-	-	F	N969.3
-	-	-	-	-	-	-	2	3	1	1	1	-	1	1	-	1	-	-	-	M	N969.4
-	-	-	-	-	-	-	2	2	1	1	-	-	-	-	-	-	-	-	-	F	N969.4
-	-	-	-	2	-	1	-	2	-	-	-	-	-	-	-	-	-	1	-	M	N969.5
-	-	-	-	-	-	-	-	-	-	-	-	-	-	-	-	-	-	-	-	F	N969.5
-	-	-	-	-	2	1	-	-	-	-	-	-	-	-	-	-	-	-	-	M	N969.7
-	-	-	-	-	-	-	-	-	-	-	-	-	-	-	-	-	-	-	-	F	N969.7
-	-	-	-	-	-	1	2	-	1	-	-	-	-	-	-	-	-	-	-	M	N969.8
-	-	-	-	-	1	2	-	1	-	-	-	-	-	-	-	-	-	-	-	F	N969.8
-	-	-	-	-	-	-	-	-	1	-	-	-	-	1	-	-	-	-	-	M	N969.9
-	-	-	-	-	-	-	-	-	-	-	-	-	-	-	-	-	-	-	-	F	N969.9
-	-	-	-	-	-	-	-	-	1	-	-	-	-	-	-	-	-	-	-	M	N971
-	-	-	-	-	-	-	-	-	-	-	1	-	-	-	-	-	-	-	-	F	N971
-	-	-	-	-	-	-	-	-	1	-	-	1	-	-	-	-	-	-	-	M	N971.3
-	-	-	-	-	-	-	-	-	-	-	-	1	-	-	-	-	-	-	-	F	N971.3
-	-	-	-	-	1	1	1	1	-	-	1	3	1	1	2	2	1	-	-	M	N972
-	-	-	-	1	2	-	1	-	1	-	1	2	-	1	3	4	3	3	-	F	N972
-	-	-	-	1	2	1	1	1	-	-	1	1	-	-	-	-	1	-	-	M	N972.0
-	-	-	-	1	2	-	1	-	-	-	1	1	-	-	-	-	-	-	-	F	N972.0

DEATHS FROM EACH CAUSE FOR PROVINCES BY SEX, AND CANADA BY SEX AND AGE, 1991

ALTERNATIVE CLASSIFICATION OF ACCIDENTS AND VIOLENCE BY NATURE OF INJURY

INT.LIST LISTE INT	CAUSE OF DEATH CAUSE DU DECES		PROVINCE OF RESIDENCE - PROVINCE DE RESIDENCE												
			CANADA	NFLD. T-N.	PEI. IPE.	N.S. N-E.	N.B. N-B.	QUE. QUE.	ONT. ONT.	MAN. MAN.	SASK. SASK.	ALTA. ALTA.	B-C. C-B.	YUKON YUKON	NWT. T.N-O
N972.1	Cardiotonic glycosides and drugs of similar action Glucosides cardiotoniques et drogues d'action similaire	M F	7 14	- -	- -	- -	- -	- -	5 10	- 1	1 -	- -	1 3	- -	- -
N972.6	Other antihypertensive agents Autres agents hypotenseurs	M F	1 -	- -	- -	- -	- -	- -	- -	- -	- -	- -	1 -	- -	- -
N972.9	Other and unspecified Autres et sans précision	M F	2 1	- -	- -	- -	- -	- -	2 1	- -	- -	- -	- -	- -	- -
N973	Affecting the gastrointestinal system Agissant sur appareil gastro-intestinal	M F	2 -	- -	- -	- -	- -	- -	2 -	- -	- -	- -	- -	- -	- -
N973.8	Other Autres	M F	2 -	- -	- -	- -	- -	- -	2 -	- -	- -	- -	- -	- -	- -
N974	Water, mineral and uric acid metabolism drugs Médicament agissant sur le métabolisme hydrique, mineral et de l'acide urique	M F	1 2	- -	- -	- -	- -	1 -	- 1	- 1	- -	- -	- -	- -	- -
N974.1	Purine derivative diuretics Diurétiques xanthiques	M F	- 1	- -	- -	- -	- -	- -	- -	- 1	- -	- -	- -	- -	- -
N974.5	Electrolytic, caloric and water-balance agents Produits agissant sur l'équilibre électrolytique, calorique et hydrique	M F	- 1	- -	- -	- -	- -	- -	- 1	- -	- -	- -	- -	- -	- -
N974.7	Uric acid metabolism Agissant sur métabolisme acide urique	M F	1 -	- -	- -	- -	- -	1 -	- -	- -	- -	- -	- -	- -	- -
N975	Acting on muscles and respiratory system Affectant muscle et appareil	M F	2 7	- -	- -	- -	- -	1 2	- 1	- 1	- -	1 1	- 2	- -	- -
N975.2	Skeletal muscle relaxants Myorelaxants	M F	- 3	- -	- -	- -	- -	- -	- 1	- -	- -	- -	- 2	- -	- -
N975.4	Antitussives Antitussifs	M F	- 1	- -	- -	- -	- -	- -	- -	- 1	- -	- -	- -	- -	- -
N975.7	Antiasthmatics Antiasthmatiques	M F	2 3	- -	- -	- -	- -	1 2	- -	- -	- -	1 1	- -	- -	- -
N976	Affecting skin, mucous membrane, ophthalmological, otorhinolaryngological Affectant la peau, muqueuses, en ophtalmologie, oto-rhino-laryngologie	M F	4 3	- -	- -	- -	- -	- -	3 2	- -	1 -	- 1	- -	- -	- -
N976.0	local anti-infectives and anti-inflammatory drugs Anti-infectieux et anti-inflammatoires locaux	M F	3 3	- -	- -	- -	- -	- 2	- 2	- -	1 -	- 1	- -	- -	- -
N976.2	Local astringents and detergents Astringents et détergents locaux	M F	1 -	- -	- -	- -	- -	- -	1 -	- -	- -	- -	- -	- -	- -
N977	Other and nos drugs and médicaments Médicaments autres et sai	M F	204 170	4 2	- 4	7 4	4 3	72 58	82 66	4 4	3 2	12 12	14 15	1 -	1 -
N977.0	Dietetics Diététiques	M F	- 1	- -	- -	- -	- -	- 1	- -	- -	- -	- -	- -	- -	- -
N977.2	Antidotes and chelating agents, nec Antidotes, chélateurs, nca	M F	1 -	- -	- -	- -	- -	- -	- -	- -	1 -	- -	- -	- -	- -
N977.8	Other drugs and médicaments Autres produits et médicaments	M F	35 28	- -	- 1	- 1	- -	- -	33 22	- 1	1 2	- -	- 1	1 -	- -
N977.9	Unspecified drug or médicament Médicaments, sans précision	M F	168 141	4 2	- 3	7 3	4 3	72 57	49 44	4 3	1 -	12 12	14 14	- -	1 -
N979	Other vaccines and biological substances Autres vaccins et substances biologiques	M F	- 1	- -	- -	- -	- -	- -	- -	- -	- -	- -	- 1	- -	- -
N979.9	Other and unspecified Autres et non précisés	M F	- 1	- -	- -	- -	- -	- -	- -	- -	- -	- -	1 -	- -	- -
TOTAL	(N960-N979)	M	599	7	-	23	5	127	198	14	21	74	128	1	1
TOTAL	(N960-N979)	F	442	3	5	13	4	90	148	13	10	66	87	3	-
TOXIC EFFECTS OF CHIEFLY NONMEDICINAL SUBSTANCES (N980-N989)															
INTOXICATION, SUBSTANCES ESSENTIELLEMENT NON MÉDICINALES (N980-N989)															
N980	Alcohol L'alcool	M F	116 39	2 2	1 -	1 -	2 -	16 3	25 8	7 4	2 2	33 8	25 10	1 2	1 -

DECES SELON LA CAUSE ET LE SEXE PAR PROVINCE, ET SELON LA CAUSE, LE SEXE ET L'AGE POUR LE CANADA, 1991

CLASSEMENT ALTERNATIF DES ACCIDENTS ET TRAUMATISMES SELON LA NATURE DU TRAUMATISME

		AGE (YEARS) - AGE (ANNEES)																	INT. LIST			
00-01	01-04	05-09	10-14	15-19	20-24	25-29	30-34	35-39	40-44	45-49	50-54	55-59	60-64	65-69	70-74	75-79	80-84	85+	NS/ND	LISTE INT.		
-	-	-	-	-	-	-	-	-	-	-	-	1	1	1	2	2	2	3	-	M	N972.1	
-	-	-	-	-	-	-	-	-	-	-	-	1	-	-	-	-	-	-	-	-	F	N972.6
-	-	-	-	-	-	-	1	-	1	-	-	-	-	-	-	-	1	-	-	-	M	N972.9
-	-	-	-	-	-	1	-	-	-	-	1	-	-	-	-	-	-	-	-	-	F	N973
-	-	-	-	-	1	-	-	-	-	-	1	-	-	-	-	-	-	-	-	-	M	N973.8
-	-	-	-	-	-	-	-	-	2	-	1	-	-	-	-	-	-	-	-	-	F	N974
-	-	-	-	-	-	-	-	-	1	-	-	-	-	-	-	-	-	-	-	-	M	N974.1
-	-	-	-	-	-	-	-	-	1	-	-	-	-	-	-	-	-	-	-	-	F	N974.5
-	-	-	-	-	-	-	-	-	-	-	1	-	-	-	-	-	-	-	-	-	M	N974.7
-	-	-	-	-	1	-	1	-	1	-	1	-	-	3	2	-	-	-	-	-	F	N975
-	-	-	-	-	-	-	-	-	-	-	1	-	-	2	-	-	-	-	-	-	M	N975.2
-	-	-	-	-	-	-	-	-	-	-	-	-	-	1	-	-	-	-	-	-	F	N975.4
-	-	-	-	-	1	-	1	-	1	-	-	-	-	-	-	2	-	-	-	-	M	N975.7
-	-	-	-	-	-	-	-	-	1	-	1	-	-	1	-	1	1	-	-	-	F	N976
-	-	-	-	-	-	-	-	-	1	-	-	-	1	-	-	1	1	-	-	-	M	N976.0
-	-	-	-	-	-	-	-	-	-	1	-	-	-	-	-	-	-	-	-	-	F	N976.2
-	-	-	-	1	14	24	45	33	24	10	14	11	10	5	5	2	3	3	-	-	M	N977
-	-	-	-	5	9	16	19	23	23	25	13	11	8	5	6	4	1	2	-	-	F	N977
-	-	-	-	-	-	-	-	1	-	-	-	-	-	-	-	-	-	-	-	-	M	N977.0
-	-	-	-	-	-	-	-	-	-	-	-	-	-	-	-	-	1	-	-	-	F	N977.2
-	-	-	-	2	3	5	4	6	2	2	3	5	2	2	2	1	-	-	-	-	M	N977.8
-	-	-	-	1	1	4	1	2	3	5	1	5	2	2	-	-	-	-	-	-	F	N977.8
-	-	-	-	3	11	19	41	27	22	8	11	6	8	5	3	1	2	3	-	-	M	N977.9
-	-	-	-	3	8	12	18	20	20	20	12	6	6	3	6	4	1	2	-	-	F	N977.9
-	-	-	-	-	-	-	-	-	-	-	-	-	-	-	-	-	-	-	-	-	M	N979
-	-	-	-	-	-	-	-	-	-	-	-	-	-	-	-	-	1	-	-	-	F	N979
-	-	-	-	-	-	-	-	-	-	-	-	-	-	-	-	-	-	-	-	-	M	N979.9
-	-	-	-	3	4	12	19	12	16	12	7	7	13	6	3	2	-	-	-	-	M	TOTAL
-	-	-	1	19	21	44	43	68	48	48	21	32	18	20	20	20	9	10	-	-	F	TOTAL
-	-	-	-	3	4	12	19	12	16	12	7	7	13	6	3	2	-	-	-	-	M	N980
-	-	-	-	3	1	4	3	5	3	3	7	3	4	2	1	-	-	-	-	-	F	N980

DEATHS FROM EACH CAUSE FOR PROVINCES BY SEX, AND CANADA BY SEX AND AGE, 1991

ALTERNATIVE CLASSIFICATION OF ACCIDENTS AND VIOLENCE BY NATURE OF INJURY

PROVINCE OF RESIDENCE - PROVINCE DE RESIDENCE

INT.LIST LISTE INT	CAUSE OF DEATH CAUSE DU DECES		CANADA	NFLD. T-N.	PEI. IPE.	N.S. N-E.	N.B. N-B.	QUE. QUE.	ONT. ONT.	MAN. MAN.	SASK. SASK.	ALTA. ALTA.	B-C. C-B.	YUKON YUKON	NWT. T.N-O
N980.0	Ethyl Éthylrique	M F	31 16	1 1	- -	1 -	- -	4 1	4 3	2 3	- -	15 4	4 4	- -	- -
N980.1	Methyl Méthylique	M F	37 3	1 1	1 -	- -	2 -	8 -	9 -	- -	1 1	11 1	3 -	- -	1 -
N980.2	Isopropyl Isopropylique	M F	4 3	- -	- -	- -	- -	2 1	1 1	- -	- -	- 1	1 -	- -	- -
N980.9	Unspecified Sans précision	M F	44 17	- -	- -	- -	- -	2 1	11 4	5 1	1 1	7 2	17 6	1 2	- -
N982	Solvents other than petroleum-based Solvants non dérivés du pétrole	M F	12 4	1 -	- -	- -	- -	4 2	2 1	- -	- -	1 1	4 -	- -	- -
N982.0	Benzene and homologues Benzène et homologues	M F	1 -	- -	- -	- -	- -	- -	- -	- -	- -	1 -	- -	- -	- -
N982.3	Other chlorinated hydrocarbon solvents Autres hydrocarbures chlorés utilisés	M F	1 2	- -	- -	- -	- -	1 1	- -	- -	- -	- 1	- -	- -	- -
N982.8	Other Autres	M F	10 2	1 -	- -	- -	- -	3 1	2 1	- -	- -	- -	4 -	- -	- -
N983	Corrosive aromatics, acids, caustic alkalis Corrosifs de la série aromatique, acides et bases caustiques	M F	5 4	- -	- -	- -	- -	3 -	1 3	1 1	- -	- -	- -	- -	- -
N983.0	Corrosive aromatics Produits aromatiques corrosifs	M F	1 1	- -	- -	- -	- -	- -	- -	1 1	- -	- -	- -	- -	- -
N983.1	Acids Acides	M F	1 2	- -	- -	- -	- -	1 -	2 -	- -	- -	- -	- -	- -	- -
N983.9	Caustic, unspecified Produit caustique, sans précision	M F	3 1	- -	- -	- -	- -	2 -	1 1	- -	- -	- -	- -	- -	- -
N984	Lead and its compounds Plomb et ses composés	M F	1 -	- -	- -	- -	1 -	- -	- -	- -	- -	- -	- -	- -	- -
N984.9	Unspecified Sans précision	M F	1 -	- -	- -	- -	1 -	- -	- -	- -	- -	- -	- -	- -	- -
N985	Other metals Autres métaux	M F	2 2	- -	- -	- -	- -	1 -	1 1	- -	- -	1 -	- -	- -	- -
N985.8	Other Autres	M F	2 2	- -	- -	- -	- -	1 -	1 1	- -	- -	- 1	- -	- -	- -
N986	Carbon monoxide Oxyde de carbone	M F	429 116	1 -	4 1	12 2	9 3	139 34	112 33	22 2	22 8	73 16	33 16	1 -	1 1
N987	Other gases, fumes or vapours Autres gaz, fumées ou vapeurs	M F	104 57	3 2	- -	9 5	- 1	13 4	30 19	4 2	5 3	19 10	18 10	1 1	2 -
N987.0	Liquefied petroleum gases Gaz liquéfiés du pétrole	M F	5 -	- -	- -	- -	- -	4 -	1 -	- -	- -	- -	- -	- -	- -
N987.1	Other hydrocarbon gas Autres hydrocarbures gazeux	M F	3 -	- -	- -	- -	- -	1 -	- -	- -	- -	1 -	1 -	- -	- -
N987.3	Sulphur dioxide Anhydride sulfureux	M F	1 -	- -	- -	- -	- -	- -	- -	- -	- -	1 -	- -	- -	- -
N987.8	Other Autres	M F	75 48	3 2	- -	9 5	- 1	- -	24 19	4 2	5 3	11 5	16 10	1 1	2 -
N987.9	Unspecified Sans précision	M F	20 9	- -	- -	- -	- -	8 4	5 -	- -	- -	6 5	1 -	- -	- -
N988	Noxious substances, food Substances nocives, aliments	M F	1 -	- -	- -	- -	- -	1 -	- -	- -	- -	- -	- -	- -	- -
N988.0	Fish and shellfish Poissons et coquillages	M F	1 -	- -	- -	- -	- -	1 -	- -	- -	- -	- -	- -	- -	- -
N989	Other Autres	M F	16 7	- -	- -	- -	- -	2 2	6 2	1 1	1 -	3 2	3 -	- -	- -
N989.0	Hydrocyanic acid and cyanides Acide cyanhydrique et cyanures	M F	6 3	- -	- -	- -	- -	1 1	2 1	- -	- -	2 1	1 -	- -	- -
N989.1	Strychnine and salts Strychnine et ses sels	M F	2 -	- -	- -	- -	- -	- -	1 -	- -	- -	1 -	- -	- -	- -
N989.2	Chlorinated hydrocarbons Hydrocarbures chlorés	M F	1 -	- -	- -	- -	- -	- -	- -	- -	1 -	- -	- -	- -	- -

DECES SELON LA CAUSE ET LE SEXE PAR PROVINCE, ET SELON LA CAUSE, LE SEXE ET L'AGE POUR LE CANADA, 1991

CLASSEMENT ALTERNATIF DES ACCIDENTS ET TRAUMATISMES SELON LA NATURE DU TRAUMATISME

AGE (YEARS) - AGE (ANNEES)

INT. LIST

00-01	01-04	05-09	10-14	15-19	20-24	25-29	30-34	35-39	40-44	45-49	50-54	55-59	60-64	65-69	70-74	75-79	80-84	85+	NS/ND	LISTE INT.		
-	-	-	-	1	1	4	8	4	4	3	2	-	2	2	-	-	-	-	-	M	N980.0	
-	-	-	-	2	1	1	1	1	1	2	1	2	2	1	-	-	-	-	-	F	N980.0	
-	-	-	-	2	1	4	3	2	4	6	2	4	4	2	1	2	-	-	-	M	N980.1	
-	-	-	-	1	-	-	-	-	-	1	1	-	-	-	-	-	-	-	-	F	N980.1	
-	-	-	-	-	-	-	2	-	2	-	-	-	-	-	-	-	-	-	-	M	N980.2	
-	-	-	-	-	-	-	-	1	1	-	1	-	-	-	-	-	-	-	-	F	N980.2	
-	-	-	-	-	2	4	6	6	6	3	3	3	7	2	2	-	-	-	-	M	N980.9	
-	-	-	-	-	3	2	2	3	-	1	3	1	2	1	1	-	-	-	-	F	N980.9	
-	-	-	1	-	2	1	-	1	1	3	1	-	1	-	-	1	1	-	-	M	N982	
-	-	-	-	-	2	1	-	1	-	-	-	-	-	-	-	-	-	-	-	F	N982	
-	-	-	-	-	-	1	-	-	-	-	-	-	-	-	-	-	-	-	-	M	N982.0	
-	-	-	-	-	-	-	-	-	-	-	-	-	-	-	-	-	-	-	-	F	N982.0	
-	-	-	-	-	1	-	-	1	-	-	-	-	-	-	-	-	-	-	-	M	N982.3	
-	-	-	-	-	-	-	1	1	-	-	-	-	-	-	-	-	-	-	-	F	N982.3	
-	-	-	1	-	1	-	-	-	1	3	1	-	1	-	-	1	1	-	-	M	N982.8	
-	-	-	-	-	2	-	-	-	-	-	-	-	-	-	-	-	-	-	-	F	N982.8	
-	-	-	-	-	-	1	-	1	1	-	1	2	-	-	1	-	1	-	-	M	N983	
-	-	-	-	-	-	-	1	1	1	-	-	-	-	-	-	-	-	-	-	F	N983	
-	-	-	-	-	-	-	-	-	-	-	-	1	-	-	-	-	-	-	-	M	N983.0	
-	-	-	-	-	-	-	-	1	-	-	-	-	-	-	-	-	-	-	-	F	N983.0	
-	-	-	-	-	-	-	-	-	1	-	-	-	1	-	-	-	-	-	-	M	N983.1	
-	-	-	-	-	-	-	1	-	1	-	-	-	-	-	-	-	-	-	-	F	N983.1	
-	-	-	-	-	-	1	-	-	-	-	1	-	-	-	-	-	1	-	-	M	N983.9	
-	-	-	-	-	-	-	-	-	-	-	-	-	-	-	-	-	-	-	-	F	N983.9	
-	-	-	-	-	-	-	-	-	-	-	-	-	-	-	-	1	-	-	-	M	N984	
-	-	-	-	-	-	-	-	-	-	-	-	-	-	-	-	-	-	-	-	F	N984	
-	-	-	-	-	-	-	-	-	-	-	-	-	-	-	-	1	-	-	-	M	N984.9	
-	-	-	-	-	-	-	-	-	-	-	-	-	-	-	-	-	-	-	-	F	N984.9	
-	-	-	-	-	1	-	-	-	1	-	-	-	1	-	-	-	-	-	-	M	N985	
-	-	-	-	-	-	-	-	-	1	1	-	-	-	-	-	-	-	-	-	F	N985	
-	-	-	-	-	-	-	-	-	1	-	-	-	1	-	-	-	-	-	-	M	N985.8	
-	-	-	-	-	-	-	-	-	1	-	-	-	-	-	-	-	-	-	-	F	N985.8	
-	5	3	2	19	41	55	49	57	51	46	35	20	18	11	5	10	2	-	-	M	N986	
-	3	3	-	7	5	10	17	9	19	7	6	9	4	5	5	5	-	2	-	F	N986	
1	7	-	6	5	8	16	10	11	6	7	1	5	5	4	7	2	2	1	-	M	N987	
4	4	4	2	3	3	1	2	1	9	1	1	3	3	6	2	5	1	2	-	F	N987	
-	-	-	-	-	-	1	1	-	-	1	-	1	1	-	-	-	-	-	-	M	N987.0	
-	-	-	-	-	-	-	-	-	-	-	-	-	-	-	-	-	-	-	-	F	N987.0	
-	-	-	-	-	-	1	-	-	-	2	-	-	-	-	-	-	-	-	-	M	N987.1	
-	-	-	-	-	-	-	-	-	-	-	-	-	-	-	-	-	-	-	-	F	N987.1	
-	-	-	-	-	-	-	-	-	1	-	-	-	-	-	-	-	-	-	-	M	N987.3	
-	-	-	-	-	-	-	-	-	-	-	-	-	-	-	-	-	-	-	-	F	N987.3	
1	6	-	4	3	5	10	9	9	4	4	1	3	3	4	6	-	2	1	-	M	N987.8	
3	3	3	2	3	2	-	2	1	8	1	-	3	3	5	1	5	1	2	-	F	N987.8	
-	1	-	2	2	3	4	-	2	1	-	-	1	1	-	1	2	-	-	-	M	N987.9	
1	1	1	-	2	1	1	-	-	1	-	1	-	1	1	1	-	-	-	-	F	N987.9	
-	-	-	-	-	-	-	-	-	-	-	-	-	-	-	-	-	-	-	1	-	M	N988
-	-	-	-	-	-	-	-	-	-	-	-	-	-	-	-	-	-	-	-	F	N988	
-	-	-	-	-	-	-	-	-	-	-	-	-	-	-	-	-	-	-	1	-	M	N988.0
-	-	-	-	-	-	-	-	-	-	-	-	-	-	-	-	-	-	-	-	F	N988.0	
-	-	-	-	-	-	-	-	1	3	2	3	1	2	1	2	-	1	-	-	M	N989	
-	-	-	-	-	-	-	-	2	1	1	-	1	-	-	1	1	-	-	-	F	N989	
-	-	-	-	-	-	-	-	-	3	1	-	-	2	-	1	-	-	-	-	M	N989.0	
-	-	-	-	-	-	-	-	2	-	1	-	-	-	-	-	-	-	-	-	F	N989.0	
-	-	-	-	-	-	-	-	-	-	-	2	-	-	-	-	-	-	-	-	M	N989.1	
-	-	-	-	-	-	-	-	-	-	-	-	-	-	-	-	-	-	-	-	F	N989.1	
-	-	-	-	-	-	-	-	-	-	-	-	1	-	-	-	-	-	-	-	M	N989.2	
-	-	-	-	-	-	-	-	-	-	-	-	-	-	-	-	-	-	-	-	F	N989.2	

DEATHS FROM EACH CAUSE FOR PROVINCES BY SEX, AND CANADA BY SEX AND AGE, 1991

ALTERNATIVE CLASSIFICATION OF ACCIDENTS AND VIOLENCE BY NATURE OF INJURY

INT. LIST LISTE INT	CAUSE OF DEATH CAUSE DU DECES		PROVINCE OF RESIDENCE - PROVINCE DE RESIDENCE												
			CANADA	NFLD. T-N.	PEI. IPE.	N.S. N-E.	N.B. N-B.	QUE. QUE.	ONT. ONT.	MAN. MAN.	SASK. SASK.	ALTA. ALTA.	B-C. C-B.	YUKON YUKON	NWT. T.N-O
N989.3	Organophosphate and carbamate Organophosphorés et carbamates	M F	- 1	- -	- -	- -	- -	- -	- -	- -	- -	- 1	- -	- -	- -
N989.4	Other pesticides, nec Autres pesticides, nca	M F	2 1	- -	- -	- -	- -	- 1	2 -	- -	- -	- -	- -	- -	- -
N989.5	Venom Venin	M F	3 1	- -	- -	- -	- -	- -	1 -	- 1	- -	- -	- -	2 -	- -
N989.8	Other Autres	M F	2 1	- -	- -	- -	- -	1 -	- 1	1 -	- -	- -	- -	- -	- -
TOTAL	(N980-N989)	M F	686 229	7 4	5 1	22 7	12 4	179 45	177 67	35 10	30 13	129 38	83 36	3 3	4 1
OTHER AND UNSPECIFIED EFFECTS OF EXTERNAL CAUSES (N990-N995) EFFETS NOCIFS DE CAUSES EXTERIEURES AUTRES OU NON PRECISEES (N990-N995)															
N991	Effects of reduced temperature Effets du froid	M F	85 32	3 -	- -	1 -	2 -	8 6	20 9	7 1	13 2	11 8	17 5	2 -	1 1
N991.3	Frostbite of other and nos Gelure de sièges autres ou sai	M F	2 -	- -	- -	- -	1 -	- -	- -	- -	- -	- -	1 -	- -	- -
N991.6	Hypothermia Hypothermie	M F	76 30	3 -	- -	- -	1 -	7 6	19 8	5 1	12 1	11 8	15 5	2 -	1 1
N991.9	Unspecified Sans précision	M F	7 2	- -	- -	1 -	- -	1 -	1 1	2 -	1 1	- -	1 -	- -	- -
N992	Effects of heat and light Effets de la chaleur et de la lumière	M F	2 -	- -	- -	- -	- -	- -	1 -	- -	- -	- -	1 -	- -	- -
N992.0	Heat stroke and sunstroke Coup de chaleur et coup de soleil	M F	1 -	- -	- -	- -	- -	- -	- -	- -	- -	- -	1 -	- -	- -
N992.5	Heat exhaustion, nos Épuisement dû à la chaleur, sai	M F	1 -	- -	- -	- -	- -	- -	1 -	- -	- -	- -	- -	- -	- -
N993	Effects of air pressure Effets de la pression atmosphérique	M F	- 1	- -	- -	- -	- -	- -	- -	- -	- -	- 1	- -	- -	- -
N993.3	Caisson disease Maladie des caissons	M F	- 1	- -	- -	- -	- -	- -	- -	- -	- -	- 1	- -	- -	- -
N994	Other external causes Autres agents extérieurs	M F	1664 428	36 5	14 1	55 13	43 8	548 142	420 122	74 21	60 20	151 35	244 57	3 -	16 4
N994.0	Lightning Foudre	M F	2 1	- -	- -	- -	- -	- -	1 1	- -	- -	1 -	- -	- -	- -
N994.1	Drowning and nonfatal submersion Submersion non mortelle et noyade	M F	616 178	21 3	5 -	20 4	13 4	160 63	179 49	31 9	23 7	48 8	110 30	3 -	3 1
N994.2	Hunger Faim	M F	2 -	- -	- -	- -	- -	1 -	1 -	- -	- -	- -	- -	- -	- -
N994.4	Exhaustion due to exposure Épuisement dû aux intempéries	M F	1 -	- -	- -	- -	- -	- -	- -	- -	- -	- -	1 -	- -	- -
N994.7	Asphyxiation and strangulation Asphyxie et strangulation	M F	990 244	14 2	8 1	29 9	29 4	365 79	232 69	40 12	33 13	101 27	128 26	- -	11 2
N994.8	Electrocution and nonfatal effects of electric current Électrocution et effets non mortels du courant électrique	M F	45 1	1 -	- -	5 -	1 -	21 -	7 1	2 -	4 -	- -	4 -	- -	- -
N994.9	Other Autres	M F	8 4	- -	1 -	1 -	- -	1 -	- 2	1 -	- -	1 -	1 1	- -	2 1
N995	Certain adverse effects, nec Effets nocifs divers, nca	M F	13 9	- -	- -	- 1	- -	4 3	4 2	- -	- -	2 -	2 3	- -	- -
N995.0	Anaphylactic shock Choc anaphylactique	M F	3 4	- -	- -	- 1	- -	2 2	1 -	- -	- -	- -	1 -	- -	- -
N995.1	Angioneurotic oedema Oedème angioneurotique	M F	1 -	- -	- -	- -	- -	- -	- -	- -	- -	- -	1 -	- -	- -
N995.2	Unspecified adverse effect of drug, medicament and biological Effets nocifs non précisés de médicaments et produits biologiques	M F	6 4	- -	- -	- -	1 -	2 1	2 1	- -	- -	1 -	2 -	- -	- -
N995.5	Child maltreatment syndrome Syndrome des enfants maltraités	M F	1 1	- -	- -	- -	- -	- -	- 1	- -	- -	- -	1 -	- -	- -

DEATHS FROM EACH CAUSE FOR PROVINCES BY SEX, AND CANADA BY SEX AND AGE, 1991

ALTERNATIVE CLASSIFICATION OF ACCIDENTS AND VIOLENCE BY NATURE OF INJURY

PROVINCE OF RESIDENCE - PROVINCE DE RESIDENCE

INT. LIST LISTE INT	CAUSE OF DEATH CAUSE DU DECES		CANADA	NFLD. T-N.	PEI. IPE.	N.S. N-E.	N.B. N-B.	QUE. QUE.	ONT. ONT.	MAN. MAN.	SASK. SASK.	ALTA. ALTA.	B-C. C-B.	YUKON YUKON	NWT. T.N-O
N995.8	Other, nec Autres, nca	M F	2 -	- -	- -	- -	- -	- -	1 -	- -	- -	1 -	- -	- -	- -
TOTAL	(N990-N995)	M	1764	39	14	56	46	560	445	81	73	164	264	5	17
TOTAL	(N990-N995)	F	470	5	1	14	8	151	133	22	22	44	65	-	5
COMPLICATIONS OF SURGICAL, MEDICAL CARE, NEC (N996-N999) COMPLICATIONS DES SOINS CHIRURGICAUX ET MEDICAUX, NCA (N996-N999)															
N996	Certain specified procedures Certaines interventions précisées	M F	32 27	1 2	- -	3 -	- -	3 3	8 3	1 1	1 2	3 1	11 15	- -	1 -
N996.0	Mechanical, cardiac device, implant and graft Mécanique, prothèse, implantation et greffe cardiaque	M F	- 1	- -	- -	- -	- -	- -	- 1	- -	- -	- -	- -	- -	- -
N996.1	Mechanical, other vascular device, implant and graft Mécanique, autre prothèse, implantation et greffe vasculaire	M F	- 1	- -	- -	- -	- -	- 1	- -	- -	- -	- -	- -	- -	- -
N996.4	Mechanical, internal orthopaedic device, implant and graft Mécanique de prothèse, implantation et greffe orthopédique interne	M F	3 2	- -	- -	- -	- -	2 2	- -	- -	- -	- -	1 -	- -	- -
N996.5	Mechanical, other specified prosthetic device, implant and graft Mécanique, autre prothèse, implantation et greffe	M F	- 1	- -	- -	- -	- -	- -	- -	- -	- -	- -	1 -	- -	- -
N996.6	Reaction due to internal prosthetic device, implant and graft Provoquées par prothèse interne, implantation ou greffe	M F	4 4	- -	- -	1 -	- -	1 -	1 -	- -	2 -	- -	1 2	- -	- -
N996.7	Other, due to internal prosthetic device, implant and graft Autres provoquées par prothèse interne, implantation ou greffe	M F	22 18	- 2	- -	2 -	- -	- -	7 2	- 1	1 -	3 1	8 12	- -	1 -
N996.8	Transplanted organ Transplantation d'organe	M F	3 -	1 -	- -	- -	- -	- -	- -	1 -	- -	- -	1 -	- -	- -
N997	Affecting specified body systems, nec Affectant l'organisme, nca	M F	47 48	- 3	- -	2 5	1 1	3 3	10 7	2 2	2 3	11 11	16 13	- -	- -
N997.0	Central nervous system Niveau du système nerveux central	M F	3 3	- -	- -	1 -	- -	1 -	1 -	- -	- -	- -	2 1	- -	- -
N997.1	Cardiac complications Complications cardiaques	M F	12 10	- 1	- -	3 -	1 -	1 1	5 1	- -	1 -	2 -	3 3	- -	- -
N997.2	Peripheral vascular Vasculaires périphériques	M F	6 4	- -	- -	1 -	- -	- -	2 2	1 1	- -	2 -	1 -	- -	- -
N997.3	Respiratory Respiratoires	M F	18 20	- 2	- -	2 -	- 1	- -	1 -	1 1	- 1	6 7	8 8	- -	- -
N997.4	Gastrointestinal Gastro-intestinales	M F	3 1	- -	- -	- -	- -	- -	- -	- -	1 -	1 -	- -	2 -	- -
N997.5	Urinary Urinaires	M F	2 5	- -	- -	- -	- -	- -	- -	- -	1 1	1 3	- 1	- -	- -
N997.6	Late amputation stump Tardives sur un moignon d'amputation	M F	2 3	- -	- -	- -	- -	1 2	1 1	- -	- -	- -	- -	- -	- -
N997.9	Other specified body systems, nec Autres parties du corps, nca	M F	1 2	- -	- -	- -	- -	- -	1 2	- -	- -	- -	- -	- -	- -
N998	Other procedures, nec Autres interventions, nca	M F	32 27	- 1	- -	- -	- 1	- -	20 13	- -	2 2	5 4	5 6	- -	- -
N998.0	Postoperative shock Choc postopératoire	M F	4 2	- -	- -	- -	- -	- -	2 -	- -	- -	1 1	1 1	- -	- -
N998.1	Postoperative haemorrhage, haematoma Hémorragie, hématome postopératoires	M F	6 2	- -	- -	- -	- -	- -	3 1	- -	- -	1 -	2 1	- -	- -
N998.2	Accidental puncture or laceration Perforation ou déchirure accidentelle	M F	8 11	- -	- -	- -	- 1	- -	6 5	- -	1 1	1 2	- 2	- -	- -
N998.3	Disruption of operation wound Déhiscence de plaie opératoire	M F	3 -	- -	- -	- -	- -	- -	3 -	- -	- -	- -	- -	- -	- -
N998.5	Postoperative infection Infection postopératoire	M F	6 8	- 1	- -	- -	- -	- -	4 4	- -	1 1	- -	1 2	- -	- -

DECES SELON LA CAUSE ET LE SEXE PAR PROVINCE, ET SELON LA CAUSE, LE SEXE ET L'AGE POUR LE CANADA, 1991

CLASSEMENT ALTERNATIF DES ACCIDENTS ET TRAUMATISMES SELON LA NATURE DU TRAUMATISME

AGE (YEARS) - AGE (ANNEES)																			INT. LIST			
00-01	01-04	05-09	10-14	15-19	20-24	25-29	30-34	35-39	40-44	45-49	50-54	55-59	60-64	65-69	70-74	75-79	80-84	85+	NS/ND	LISTE INT.		
-	-	-	-	-	1	-	-	-	-	-	-	-	-	1	-	-	-	-	-	M	N995.8	
14	35	24	30	157	208	230	176	177	145	112	97	81	75	69	46	32	29	25	2	M	TOTAL	
14	25	11	11	30	29	42	39	35	40	23	26	23	32	31	18	14	17	10	-	F	TOTAL	
-	-	-	-	1	-	-	-	1	-	2	-	1	1	3	8	2	9	5	-	M	N996	
-	-	-	-	-	-	-	-	-	-	-	-	-	-	1	-	-	-	-	-	-	F	N996.0
-	-	-	-	-	-	-	-	-	-	-	-	-	-	-	1	-	-	-	-	-	F	N996.1
-	-	-	-	-	-	-	-	-	-	-	-	-	-	-	1	1	1	1	-	-	M	N996.4
-	-	-	-	-	-	-	-	-	-	-	-	-	-	-	-	-	1	-	-	-	F	N996.5
-	-	-	-	-	-	-	-	-	-	1	-	-	1	1	1	1	2	1	-	-	M	N996.6
-	-	-	-	-	-	-	-	1	-	-	-	1	1	2	7	2	6	4	-	-	M	N996.7
-	-	-	-	1	-	-	-	-	-	1	-	-	-	1	-	-	-	-	-	-	F	N996.8
1	-	-	-	-	2	1	-	2	1	1	1	2	1	2	4	8	6	16	-	-	M	N997
1	-	-	-	-	1	-	-	-	-	-	-	-	-	1	-	-	2	1	-	-	F	N997.0
-	-	-	-	-	1	1	-	1	-	1	-	-	2	-	1	2	2	3	-	-	M	N997.1
-	-	-	-	-	-	-	-	-	-	1	1	1	1	-	1	2	-	1	-	-	F	N997.2
-	-	-	-	-	-	-	-	-	1	-	-	1	-	-	2	3	2	9	-	-	M	N997.3
-	-	-	-	-	1	-	-	1	-	-	-	-	-	-	-	-	1	-	-	-	F	N997.4
-	-	-	-	-	-	-	-	-	-	-	-	-	-	-	-	-	1	1	-	-	M	N997.5
-	-	-	-	-	-	-	-	-	-	-	-	-	-	-	-	1	-	3	-	-	F	N997.6
-	-	-	-	-	-	-	-	1	-	-	-	-	-	-	-	-	1	-	-	-	M	N997.9
2	1	1	-	1	-	1	1	-	-	-	2	1	4	5	4	2	1	6	2	-	M	N998
-	-	-	-	1	-	-	-	-	-	-	-	-	1	1	1	-	-	-	1	-	F	N998.0
-	-	1	-	-	-	-	-	-	-	1	2	1	-	-	-	-	-	1	-	-	M	N998.1
1	1	-	-	-	-	-	1	-	-	-	-	-	-	2	1	-	2	-	-	-	M	N998.2
1	-	-	-	-	-	-	-	-	-	1	1	-	-	2	1	3	2	-	-	-	F	N998.3
-	-	-	-	-	-	-	-	-	-	-	-	1	2	-	-	1	2	-	-	-	M	N998.5

DEATHS FROM EACH CAUSE FOR PROVINCES BY SEX, AND CANADA BY SEX AND AGE, 1991

ALTERNATIVE CLASSIFICATION OF ACCIDENTS AND VIOLENCE BY NATURE OF INJURY

INT.LIST LISTE INT	CAUSE OF DEATH CAUSE DU DECES		PROVINCE OF RESIDENCE - PROVINCE DE RESIDENCE											B-C. C-B.	YUKON	NWT. T.N-O
			CANADA	NFLD. T-N.	PEI. IPE.	N.S. N-E.	N.B. N-B.	QUE. QUE.	ONT. ONT.	MAN. MAN.	SASK. SASK.	ALTA. ALTA.				
N998.6	Persistent postoperative fistula Fistula postopératoire persistante	M	1	-	-	-	-	-	-	-	-	-	1	-	-	-
		F	1	-	-	-	-	-	-	-	-	-	1	-	-	-
N998.8	Other specified, nec Autres précisées, nca	M	2	-	-	-	-	-	1	-	-	-	1	-	-	-
		F	1	-	-	-	-	-	1	-	-	-	-	-	-	-
N998.9	Unspecified, nec Sans précision, nca	M	2	-	-	-	-	-	1	-	-	-	-	1	-	-
		F	2	-	-	-	-	-	2	-	-	-	-	-	-	-
N999	Medical care, nec Soins médicaux, nca	M	5	-	-	-	-	-	-	1	-	-	-	4	-	-
		F	6	-	-	-	-	-	1	-	1	-	-	4	-	-
N999.2	Other vascular Autres vasculaires	M	1	-	-	-	-	-	-	1	-	-	-	-	-	-
		F	-	-	-	-	-	-	-	-	-	-	-	-	-	-
N999.8	Other transfusion reaction Autres réactions dues aux transfusions	M	3	-	-	-	-	-	-	-	-	-	-	3	-	-
		F	4	-	-	-	-	-	-	-	1	-	-	3	-	-
N999.9	Other and nos Autres et sai	M	1	-	-	-	-	-	-	-	-	-	-	1	-	-
		F	2	-	-	-	-	-	1	-	-	-	-	1	-	-
TOTAL	(N996-N999)	M	116	1	-	5	1	6	38	4	5	19	36	-	1	
TOTAL	(N996-N999)	F	108	6	-	5	2	6	24	3	8	16	38	-	-	
TOTAL	N XVII. (N800-N999)	M	9150	131	60	319	246	2454	2677	384	396	1045	1377	19	42	
TOTAL	N XVII. (N800-N999)	F	4087	53	18	115	107	946	1420	166	184	422	639	7	10	

DECES SELON LA CAUSE ET LE SEXE PAR PROVINCE, ET SELON LA CAUSE, LE SEXE ET L'AGE POUR LE CANADA, 1991

CLASSEMENT ALTERNATIF DES ACCIDENTS ET TRAUMATISMES SELON LA NATURE DU TRAUMATISME

AGE (YEARS) - AGE (ANNEES)

INT. LIST

00-01	01-04	05-09	10-14	15-19	20-24	25-29	30-34	35-39	40-44	45-49	50-54	55-59	60-64	65-69	70-74	75-79	80-84	85+	NS/ND	LISTE INT.
-	-	-	-	-	1	1	-	-	-	-	-	-	-	-	-	-	-	-	-	- M N998.6
-	-	-	-	-	-	-	-	-	-	-	-	-	1	-	-	-	-	1	-	- F N998.8
-	-	-	-	-	-	-	-	-	-	-	-	-	-	1	-	-	1	1	-	- M N998.9
-	-	-	-	-	-	1	-	-	1	2	-	1	1	-	-	-	-	1	-	- F N999
-	-	-	-	-	-	-	-	-	-	-	-	-	-	-	-	-	-	1	-	- M N999.2
-	-	-	-	-	-	-	-	-	-	-	-	-	-	-	-	-	-	-	-	- F N999.8
-	-	-	-	-	-	1	-	-	1	2	-	-	1	-	-	-	-	-	-	- M N999.9
3	1	1	-	2	1	3	1	2	1	4	2	7	9	9	14	11	21	24	-	- F TOTAL
1	-	-	-	-	3	1	1	3	3	3	1	1	9	7	8	17	18	32	-	- F TOTAL
39	105	91	145	704	1018	1002	930	806	665	550	444	404	411	367	337	357	330	441	4	M TOTAL
32	69	64	66	209	220	255	244	245	242	168	133	156	171	198	225	304	326	759	1	F TOTAL

APPENDIX 1

Standard Tables with Vital Statistics Data

APPENDICE 1

Tableaux normalisé de données de la statistique de l'état civil

Old catalogue	New catalogue	Billing number	Price	Title
Ancien numéro de catalogue	Nouveau catalogue	Numéro de la facture	Prix	Titre
84-203	84-208	41032	\$30	Causes of Death - Causes de décès
84-206	84-209	41033	\$25	Mortality: Summary List of Causes - Mortalité: Liste sommaire des causes
84-532	-	41044	\$15	Life Tables, Canada and Provinces - Tables de mortalité, Canada et provinces
84-204	84-210	41045	\$ 8	Births - Naissances
84-204	84-211	41046	\$ 8	Deaths - Décès
84-205	84-212	41047	\$ 5	Marriages - Mariages
84-205	84-213	41048	\$ 5	Divorces - Divorces

Province of (Canada)

Registration of DEATH

Registration No. (Department Use Only)

(Do not write above this line)

NAME OF DECEASED	1. Surname of deceased (print or type)		Social Insurance Number	
	All given names		2. Sex	
PLACE OF DEATH	3. Name of hospital or institution (otherwise full address where death occurred) City, town or other place (by name) Inside municipal limits? County or district (state Yes or No)			
USUAL RESIDENCE	4. Complete street address if rural give exact location (not PO or RR address) City, town or other place (by name) Inside municipal limits? County or district (state Yes or No) Province (or country)			
MARITAL STATUS	5. Single, married, widowed or divorced (specify)		20. DATE OF DEATH: Month (by name), day, year	
	6. If married, widowed or divorced, give full name of husband or maiden name of wife		21. CAUSE OF DEATH	
OCCUPATION	7. Kind of work done during most of working life		Part I	
	8. Kind of business or industry in which worked		Immediate cause of death (a) _____ due to (or as a consequence of)	
BIRTHDATE	9. Month (by name), day, year of birth		Antecedent causes, if any, giving rise to the immediate cause (a) above, stating the underlying cause last (b) _____ due to (or as a consequence of)	
AGE	10. Years If under (Months) (Days) If under (Mrs.) (Min.) 1 year 1 day		Part II	
BIRTHPLACE	11. City or place, province (or country) of birth		Other significant conditions contributing to death but not immediate cause (a) above (c) _____	
This space reserved for optional item(s)			22. Autopsy Yes No being held? <input type="checkbox"/> <input type="checkbox"/>	23. Does the cause of death stated above take account of autopsy findings? Yes No <input type="checkbox"/> <input type="checkbox"/>
FATHER	12. Surname of father (print or type)		24. May further information relating to the cause of death be available later? Yes No <input type="checkbox"/> <input type="checkbox"/>	
	All given names		25. If accident, suicide, homicide or undetermined (specify)	
	13. City or place, province (or country) of birth - father		26. Place of injury (e.g. home, farm, highway, etc.)	
MOTHER	14. Maiden surname of mother (print or type)		27. How did injury occur? (describe circumstances)	
	All given names		28. I certify that the above named person died on the date and from the causes stated herein: Signature: _____ X	
	15. City or place, province (or country) of birth - mother		29. Designation: Attending physician <input type="checkbox"/> Coroner <input type="checkbox"/> Other <input type="checkbox"/> Date certified: Month (by name), day, year	
SIGNATURE OF INFORMANT	16. Signature of informant X		30. Name of physician or coroner (print or type) Address:	
	17. Relationship to deceased		DISPOSITION	
	18. Date signed: Month (by name), day, year		31. Burial, cremation or other disposition (specify)	
	19. Address of informant		32. Date of burial or disposition: Month (by name), day, year	
		FUNERAL DIRECTOR		
		33. Name and address of cemetery, crematorium or place of disposition		
		34. Name and address of funeral director (or person in charge of remains) (print or type)		
For (Department Use Only)				
CERTIFICATION OF (DIVISION) REGISTRAR	I certify this return was accepted by me on this date: at		Signature of (Division) Registrar Date: Month (by name), day, year: This space reserved for optional item(s)	

Province (Canada)		Déclaration de DÉCÈS		Numéro d'enregistrement (à l'usage du ministère seulement)	
(Ne pas écrire au-dessus de cette ligne)					
NOM DU DÉFUNT	1. Nom de famille (en lettres moulées ou dactylographiées)			Numéro d'assurance sociale	
	Tous les prénoms			2. Sexe	
LIEU DU DÉCÈS	3. Nom de l'hôpital ou de l'établissement (sinon, l'adresse précise du lieu de décès)	Cité, ville ou autre endroit (au long)	Intérieur des limites municipales? (Oui ou Non)	Comté ou district	
RÉSIDENCE HABITUELLE	4. Adresse complète (pour zones rurales, donnez l'endroit précis et non l'adresse du bureau de poste ou de la route rurale)	Cité, ville ou autre endroit (au long)	Intérieur des limites municipales? (Oui ou Non)	Comté ou district Province (ou pays)	
ETAT MATRIMONIAL	5. Célibataire, marié, veuf ou divorcé (précisez)			CERTIFICAT MÉDICAL DE DÉCÈS	
	6. Si le défunt était marié, veuf ou divorcé, donnez le nom (au complet) de son conjoint ou le nom de fille de son épouse				
PROFESSION	7. Genre de travail fait par le défunt pendant sa vie			20. DATE DU DÉCÈS: jour, mois (au long), année	
	8. Genre d'industrie ou commerce				
DATE DE NAISSANCE	9. Jour, mois (au long), année de naissance			21. CAUSE DU DÉCÈS Partie I Cause immédiate du décès (a) _____ provoqué(e) par (ou consécutif(ve) à) Causes antécédentes. (b) _____ provoqué(e) par (ou consécutif(ve) à) États morbides ayant éventuellement, conduit à l'état précité, l'état morbide initial étant indiqué en dernier (c) _____ Partie II Autres états morbides importants ayant contribué au décès, mais sans rapport avec la maladie, ou avec l'état morbide qui l'a provoqué (a) ci-haut mentionné	
ÂGE	10. Années Si moins(mois)(jours) Si moins(hrs.)(min.) d'un an d'un jour				
LIEU DE NAISSANCE	11. Ville ou endroit, province (ou pays) de naissance			22. Y a-t-il eu autopsie? Oui Non <input type="checkbox"/> <input type="checkbox"/>	
Espace réservé aux questions facultatives				23. Si "Oui" la certification de la cause de décès ci-dessus tient-elle compte de l'information fournie par l'autopsie? Oui Non <input type="checkbox"/> <input type="checkbox"/>	
PÈRE	12. Nom de famille (en lettres moulées)			24. Se peut-il que d'autres renseignements relatifs à la cause du décès soient donnés plus tard? Oui Non <input type="checkbox"/> <input type="checkbox"/>	
	Tous les prénoms			25. S'il s'agit d'un accident, suicide ou d'un homicide etc. (précisez)	
13. Ville ou endroit, province (ou pays) de naissance - père			26. Lieu du traumatisme (par exemple, domicile, ferme, route, etc.)		27. Circonstances du traumatisme (décrivez)
14. Nom de jeune fille de la mère (en lettres moulées ou dactylographiées)			28. J'atteste que la personne susmentionnée est décédée à la date et des causes précitées: Signature: _____ X		
MÈRE	Tous les prénoms			29. Titre: Médecin traitant <input type="checkbox"/> Coroner <input type="checkbox"/> Autres <input type="checkbox"/> Date d'attestation: jour, mois (au long), année	
	15. Ville ou endroit, province (ou pays) de naissance - mère			30. Nom du médecin ou coroner (en lettres moulées ou dactylographiées) Adresse: _____	
SIGNATURE DU DÉCLARANT	16. Signature du déclarant X		17. Lien de parenté du défunt		MODE DE SÉPULTURE 31. Inhumation, incinération ou autre mode de sépulture (précisez) 32. Date de l'inhumation ou de la sépulture: jour, mois (au long), année
	18. Signé le: jour, mois (au long), année		19. Adresse du déclarant		
ENTREPRENEUR DE POMPES FUNÉBRES			34. Nom et adresse de l'entrepreneur de pompes funèbres (ou de la personne chargée de la dépouille) (en lettres moulées ou dactylographiées)		
l'usage du ministère seulement					
ATTESTATION DU SECRÉTAIRE DU DISTRICT	J'atteste avoir accepté la présente déclaration à la date suivante:		Signature du secrétaire du District		Date: jour, mois (au long) année
					Espace réservé aux questions facultatives

Post-censal Population Estimates, by Sex and Age Group, Canada and Provinces, June 1st, 1991

Estimations postcensitaires de la population, selon le sexe et le groupe d'âge, Canada et provinces, 1er juin, 1991

Sex and age Sexe et âge	Canada	Nfld. T.-N.	P.E.I. Î.-P.-É.	N.S. N.-É.	N.B. N.-B.	Qué.	Ont.	Man.	Sask.	Alta.	B.C. C.-B.	Yukon	N.W.T. T.N.-O.
thousands - milliers													
Total	26,991.6	574.2	130.3	899.6	726.8	6,845.0	9,906.4	1,096.2	996.8	2,521.5	3,213.2	26.9	54.6
<1(1)	402.5	7.2	1.9	12.0	9.5	97.3	151.5	17.3	15.3	42.8	45.6	0.6	1.6
1-4	1,533.6	31.3	7.9	49.7	39.0	353.6	563.6	68.0	66.6	170.3	175.9	1.9	5.8
5-9	1,866.4	43.9	10.0	60.8	50.5	442.8	668.4	80.0	80.9	200.8	220.4	2.4	5.6
10-14	1,850.8	48.8	10.0	61.7	53.6	480.8	642.8	76.8	77.9	181.5	209.9	1.9	4.9
15-19	1,839.4	52.3	9.7	66.0	57.2	447.0	663.0	78.8	71.9	180.7	205.9	1.9	4.8
20-24	1,991.8	51.6	9.7	70.1	57.0	481.6	740.3	81.8	69.3	196.6	226.6	2.1	5.2
25-29	2,341.1	47.7	10.7	79.6	61.6	597.3	881.5	93.3	79.0	226.1	256.3	2.6	5.5
30-34	2,429.2	46.9	10.8	78.1	62.0	635.2	889.0	92.9	81.3	245.5	279.3	3.0	5.1
35-39	2,245.4	46.6	10.0	71.8	59.8	584.7	807.9	85.5	75.9	224.4	271.8	2.7	4.2
40-44	2,054.8	43.2	9.5	67.5	55.6	534.5	756.4	75.9	63.5	187.6	255.1	2.4	3.7
45-49	1,617.6	32.7	7.0	52.4	41.4	447.7	591.8	58.7	49.3	138.0	194.5	1.7	2.5
50-54	1,309.2	24.8	5.9	42.3	33.3	351.1	488.8	48.8	43.2	109.7	158.3	1.2	1.7
55-59	1,208.5	21.9	5.4	38.7	30.0	322.3	454.7	46.2	41.8	99.2	146.1	0.9	1.4
60-64	1,161.2	20.2	5.0	36.3	28.8	306.1	440.3	45.5	42.1	89.7	145.4	0.7	1.0
65-69	1,054.1	18.0	4.9	34.7	28.0	266.4	402.3	45.1	40.4	75.9	137.4	0.5	0.6
70-74	815.5	15.3	4.3	30.5	22.9	198.9	298.0	37.4	35.9	59.6	112.0	0.2	0.3
75-79	612.8	11.1	3.4	23.2	17.5	145.5	222.7	30.2	29.0	44.5	85.2	0.2	0.3
80-84	377.3	6.7	2.3	13.9	11.0	89.4	138.2	19.1	18.5	27.6	50.3	0.1	0.2
85+	280.5	4.1	1.8	10.5	8.1	62.8	105.1	15.1	14.8	20.9	37.0	0.1	0.1
Males - Hommes													
Total	13,302.4	286.3	64.2	441.5	358.7	3,353.7	4,868.7	540.0	495.1	1,263.8	1,588.0	14.0	28.3
<1(1)	206.6	3.7	1.0	6.2	4.9	50.0	77.9	8.8	7.8	21.8	23.4	0.3	0.8
1-4	784.1	15.9	4.0	25.1	20.0	181.1	288.3	34.9	34.1	86.9	89.9	1.0	3.0
5-9	956.6	22.3	5.1	31.1	25.8	227.1	342.4	41.1	41.2	103.2	113.1	1.3	2.9
10-14	949.3	25.0	5.2	31.2	27.5	247.3	329.4	39.2	40.0	93.4	107.6	1.0	2.5
15-19	943.4	27.0	5.1	34.0	29.3	229.2	340.3	40.5	36.8	92.3	105.6	0.9	2.5
20-24	1,014.9	26.0	4.9	36.0	29.4	245.5	376.7	41.9	35.6	100.2	114.9	1.0	2.7
25-29	1,172.3	23.6	5.4	40.0	30.9	300.6	441.2	46.9	39.4	113.0	127.3	1.3	2.7
30-34	1,207.4	22.9	5.3	38.6	30.8	315.5	441.5	47.0	40.9	123.9	137.0	1.6	2.6
35-39	1,112.4	23.0	5.0	35.3	29.4	290.1	396.2	42.8	38.6	114.1	134.5	1.4	2.2
40-44	1,023.3	21.7	4.7	33.6	27.9	265.0	374.3	37.7	32.1	95.1	128.0	1.2	2.0
45-49	810.2	16.5	3.5	26.1	21.0	222.4	295.9	29.3	24.7	70.3	98.2	0.9	1.4
50-54	652.6	12.6	3.0	21.0	16.7	173.2	243.1	24.2	21.6	55.8	80.0	0.6	0.9
55-59	598.5	11.2	2.7	19.1	14.6	156.3	225.0	22.7	21.0	50.4	74.3	0.5	0.7
60-64	561.7	10.0	2.5	17.2	13.7	143.9	213.9	21.8	20.6	44.7	72.4	0.4	0.6
65-69	482.2	8.8	2.3	15.9	12.9	119.4	182.9	20.5	19.2	35.5	64.3	0.3	0.4
70-74	353.8	7.1	1.9	13.2	10.1	83.5	129.2	16.3	16.1	26.7	49.3	0.1	0.2
75-79	250.2	4.9	1.3	9.5	7.4	55.9	91.0	12.5	12.5	18.8	36.1	0.1	0.1
80-84	139.4	2.8	0.9	5.2	4.2	30.7	50.1	7.3	7.6	10.7	19.8	0.1	0.1
85+	83.4	1.4	0.6	3.1	2.3	17.1	29.5	4.7	5.4	7.1	12.2	--	0.1
Females - Femmes													
Total	13,689.2	287.9	66.1	458.1	368.1	3,491.3	5,037.7	556.2	501.8	1,257.7	1,625.2	12.9	26.3
<1(1)	195.9	3.5	0.9	5.8	4.6	47.4	73.6	8.4	7.5	21.0	22.2	0.3	0.8
1-4	749.5	15.3	4.0	24.6	19.0	172.5	275.3	33.1	32.5	83.4	86.0	0.9	2.8
5-9	909.7	21.6	4.9	29.7	24.7	215.6	326.0	38.9	39.7	97.6	107.2	1.1	2.8
10-14	901.5	23.9	4.9	30.5	26.1	233.5	313.4	37.6	37.9	88.1	102.3	0.9	2.4
15-19	895.9	25.4	4.7	32.0	28.0	217.9	322.7	38.2	35.2	88.5	100.2	0.9	2.3
20-24	976.8	25.6	4.8	34.0	27.6	236.1	363.6	39.9	33.7	96.4	111.7	1.0	2.5
25-29	1,168.8	24.1	5.3	39.6	30.7	296.6	440.2	46.4	39.6	113.2	129.0	1.3	2.8
30-34	1,221.8	23.9	5.5	39.5	31.2	319.7	447.6	45.9	40.4	121.7	142.4	1.5	2.6
35-39	1,133.0	23.6	5.0	36.5	30.4	294.6	411.7	42.7	37.4	110.3	137.4	1.4	2.0
40-44	1,031.5	21.5	4.8	33.9	27.8	269.5	382.1	38.2	31.4	92.5	127.1	1.2	1.7
45-49	807.5	16.2	3.4	26.3	20.4	225.3	296.0	29.4	24.7	67.7	96.3	0.7	1.1
50-54	656.6	12.2	2.9	21.3	16.6	178.0	245.7	24.6	21.7	54.0	78.3	0.5	0.8
55-59	610.1	10.7	2.7	19.6	15.3	166.0	229.7	23.5	20.9	48.8	71.8	0.4	0.7
60-64	599.4	10.2	2.6	19.1	15.0	162.2	226.4	23.7	21.5	45.0	73.1	0.3	0.5
65-69	571.8	9.1	2.6	18.8	15.1	147.0	219.4	24.6	21.3	40.4	73.1	0.2	0.3
70-74	461.7	8.2	2.4	17.2	12.8	115.5	168.9	21.1	19.8	32.8	62.7	0.1	0.1
75-79	362.6	6.3	2.1	13.6	10.1	89.6	131.7	17.7	16.5	25.7	49.1	0.1	0.1
80-84	237.9	3.9	1.4	8.7	6.8	58.7	88.2	11.8	10.9	16.9	30.5	--	0.1
85+	197.1	2.8	1.2	7.4	5.8	45.6	75.7	10.5	9.4	13.9	24.8	--	0.1

Source: Demography Division, Population Estimates Section, Statistics Canada.

APPENDIX 4

APPENDICE 4

Calculation of Age-standardized Death Rates

Calcul des taux comparatifs de mortalité

1. Standard Population: 1971 Census Population of Canada

1. Population-type: Population du Canada selon les données du recensement de 1971.

Group Groupe	Age (in years) Âge (en années)	Number of Males Nombre d'hommes m_i	Number of Females Nombre de femmes f_i
1	<1	186,600	175,500
2	1-4	743,000	711,100
3	5-9	1,152,400	1,101,600
4	10-14	1,181,400	1,129,300
5	15-19	1,074,500	1,039,900
6	20-24	941,800	947,600
7	25-29	800,700	783,400
8	30-34	660,800	644,600
9	35-39	645,100	618,800
10	40-44	640,700	621,800
11	45-49	613,400	625,600
12	50-54	518,900	533,600
13	55-59	472,400	482,300
14	60-64	381,700	395,300
15	65-69	296,100	323,900
16	70-74	205,600	251,800
17	75-79	140,000	185,500
18	80-84	85,700	118,500
19	85+	54,600	82,800
All ages Ensemble des âges		$m_t=10,795,400$	$f_t=10,772,900$

2. Formula for age-standardized death rate for cause C, geographic area A, and sex S:

2. Formule servant à calculer le taux comparatif de mortalité pour la cause C, la région géographique A et le sexe S:

$$r = \sum_{i=1}^{19} \left(\frac{s_i}{s_t} \right) \left(\frac{d_i}{p_i} \right)$$

where

où

d_i is the death count in the i th age group due to cause C in area A and sex S

d_i représente le nombre de décès dans le groupe d'âge i attribuable à la cause C dans la région A et pour le sexe S

p_i is the population count in the i th age group in area A and sex S (given in Appendix 2)

p_i représente le chiffre de population dans le groupe d'âge i dans la région A et pour le sexe S (appendice 2)

s_i and s_t become either m_i and m_t for males or f_i and f_t for females where m and f are the standard population counts in the above table

s_i et s_t deviennent soit m_i et m_t pour les hommes ou f_i et f_t pour les femmes, où m et f représentent les chiffres de la population-type indiqués dans le tableau ci-dessous.

To yield a rate per 100,000, "r" needs to be multiplied by 100,000.

Pour avoir un taux pour 100,000 habitants, il faut multiplier r par 100,000.

REFERENCES

1. Standard Geographical Classification, Statistics Canada (published for 1971, 1976, 1981, 1986).
2. International Classification of Diseases, World Health Organization, Geneva.
3. Content Analysis and Quality Assessment of Vital Statistics Data (A Pilot Study). Health Division, Statistics Canada, 1981.
4. Quality Assessment Study of Cause of Death Coding, Data Years 1979 and 1980. Vital Statistics and Disease Registries Section, Health Division, Statistics Canada.

RÉFÉRENCES

1. Standard Geographical Classification, Statistics Canada (published for 1971, 1976, 1981, 1986).
2. Classification internationale des maladies. Organisation mondiale de la santé Genève.
3. Content Analysis and Quality Assessment of Vital Statistics Data (A Pilot Study). Health Division, Statistics Canada, 1981.
4. Quality Assessment Study of Cause of Death Coding, Data Years 1979 and 1980. Vital Statistics and Disease Registries Section, Health Division, Statistics Canada.

How to Order

Special Tabulations

Requests for special tabulations and standard tables should be directed to Information Requests Section, Canadian Centre for Health Information, Statistics Canada, R.H. Coats Bldg., 18th floor, Ottawa, Ontario, K1A 0T6.

Comment commander

Totalisations spéciales

Les demandes pour les totalisations spéciales et les tableaux normalisés doivent être adressées à la Section des demandes d'information, Centre canadien d'information sur la santé, Statistique Canada, Édifice R.H. Coats, 18^{ème} étage, Ottawa, Ontario K1A 0T6.

(613) 951-1746

Facsimile number (613) 951-0792 Numéro du télécopieur

Standard Tables

Tableaux normalisés

Catalogue number	Billing number	Price	Title	Reference year	No. of pages
Numéro de catalogue	Numéro de la facture	Prix	Titre	Année de référence	N° de pages
82-216	41012	\$ 20	Hospital Morbidity - La morbidité hospitalière	1991-92	52
82-217	41014	\$ 20	Surgical Procedures and Treatments - Interventions chirurgicales et traitements	1991-92	42
82-218	41013	\$ 25	Cancer in Canada - Le cancer au Canada	1988	169
82-219	41015	\$ 15	Therapeutic Abortions - Avortements thérapeutiques	1990	20
82-220	41016	\$ 15	Tuberculosis Statistics - La statistique de la tuberculose	1990	11
83-237	41030	\$ 15	Residential Care Facilities - Aged - Établissements de soins spéciaux pour bénéficiaires internes - âgés	1989-90	23
83-238	41031	\$ 15	Residential Care Facilities - Mental - Établissements de soins spéciaux pour bénéficiaires internes - troubles mentaux	1989-90	23
83-239	41037	\$ 20	List of Canadian Hospitals - Liste des hôpitaux canadiens	1992	50
83-240	41038	\$ 20	List of Residential Care Facilities - Liste des établissements de soins pour bénéficiaires internes au Canada	1992	99
83-241	41018	\$ 15	Hospital Statistics: Preliminary Annual Report - La statistique hospitalière: Rapport annuel préliminaire	1990-91	32
83-242	41019	\$ 70	Hospital Annual Statistics - La statistique annuelle des hôpitaux		
83-242 #1	41020	\$ 20	Part/partie 1 - Tables/tableaux 1-4 Beds and Patient Movement - Lits et mouvements des malades	1988-89	103
83-242 #2	41021	\$ 20	Part/partie 2 - Tables/tableaux 5, 9-12 Outpatient Services - Services aux malades externes	1988-89	160
83-242 #3	41022	\$ 20	Part/partie 3 - Tables/tableaux 5-9, 11, 13, 14 Diagnostic and Therapeutic Services - Service diagnostique et thérapeutique	1988-89	202
83-242 #4	41023	\$ 20	Part/partie 4 - Tables/tableaux 17-20 Personnel	1988-89	110
83-242 #5	41024	\$ 20	Part/partie 5 - Tables/tableaux 15, 16, 21-25 Administrative and Support Services and Finance - Service d'administration, de soutien et finance	1988-89	142
83-243	41059	\$ 15	Registered Nurses - Infirmiers(ières) autorisés(ées)	1991	19
83-244	41060	\$ 15	Nursing Education Program - Profil des programmes d'enseignement en sciences infirmières	1991	17
83-245	41017	\$ 15	Mental Health Statistics - La statistique de l'hygiène mentale	1989-90	17

Standard Tables

Tableaux normalisés

Catalogue number	Billing number	Price	Title	Reference Year	No. of pages
Numéro de catalogue	Numéro de la facture	Prix	Titre	Année de référence	N° de pages
83-246	41025	\$ 50	Hospital Indicators - Indicateurs des hôpitaux		
83-246 #1	41026	\$ 15	Part/partie 1 - Tables/tableaux 1-64	1988-89	154
			Nursing Units - Unités des soins infirmiers		
83-246 #2	41027	\$ 15	Part/partie 2 - Tables/tableaux 65-94	1988-89	84
			Diagnostic and Therapeutic - Diagnostique et thérapeutique		
83-246 #3	41028	\$ 15	Part/partie 3 - Tables/tableaux 95-112	1988-89	58
			Administrative and Supportive - Administration et soutien		
83-246 #4	41029	\$ 15	Part/partie 4 - Tables/tableaux 113-119	1988-89	36
			Total Expenses - Dépenses totales		
84-208	41032	\$ 30	Causes of Death - Causes de décès	1991	232
84-209	41033	\$ 25	Mortality - Summary List of Causes - Mortalité: Liste sommaire des causes	1990	135
84-210	41045	\$ 20	Births - Naissances	1990	40
84-211	41046	\$ 20	Deaths - Décès	1990	36
84-212	41047	\$ 20	Marriages - Mariages	1991	31
84-213	41048	\$ 20	Divorces	1990	39
	41057	\$ 600	Canadian Health Indicators Database (including the diskette database and software. Additional copies and updates are \$250). - Base de données Canadienne sur les indicateurs de santé (y compris la base de données sur disquette et le logiciel. Les exemplaires supplémentaires et les mises à jour sont offerts à \$250).	1991	200

**For Further Reading Selected Publications from
Statistics Canada.**

**Lectures suggérées choisies parmi les publications de
Statistique Canada**

Catalogue number	ISBN	Price	Title	Reference year
Numéro de catalogue		Prix	Titre	Année de référence
82-552	0-660-54879-8	\$ 40	Selected Marriage Statistics - Certains renseignements sur les mariages contractés	1921-1990
82-553	0-660-54880-1	\$ 40	Selected Birth and Fertility Statistics, Canada - Statistiques choisies sur la natalité et la fécondité, Canada	1921-1990
82-562E	0-660-11938-2	\$ 30	Canadian Classification of Diagnostic, Therapeutic and Surgical Procedures (1986 edition)	—
82-562F	0-660-93539-2	\$ 40	Classification canadienne des actes diagnostiques, thérapeutiques et chirurgicaux (édition 1992)	—

To order a publication you may telephone
1-613-951-7277 or use facsimile number
1-613-951-1584. For toll free in Canada only
telephone 1-800-267-6677. When ordering by
telephone or facsimile a written confirmation
is not required.

Pour obtenir une publication veuillez téléphoner au
1-613-951-7277 ou utiliser le numéro du télécopieur
1-613-951-1584. Pour appeler sans frais, au Canada, composez
le 1-800-267-6677. Il n'est pas nécessaire de nous faire
parvenir une confirmation pour une commande faite par
téléphone ou télécopieur.





ORDER FORM

Statistics Canada

MAIL TO: PHONE: FAX TO: METHOD OF PAYMENT:



Marketing Division
Publication Sales
Statistics Canada
Ottawa, Ontario
Canada K1A 0T6

(Please print)



1-800-267-6677

Charge to VISA or MasterCard. Outside Canada and the U.S. call (613) 951-7277. Please do not send confirmation.



(613) 951-1584

VISA, MasterCard and Purchase Orders only. Please do not send confirmation. A fax will be treated as an original order.

(Check only one)

Please charge my: VISA MasterCard

Card Number

Signature _____

Expiry Date

Payment enclosed \$ _____

Please make cheque or money order payable to the Receiver General for Canada - Publications.

Bill me later (Pre-payment required for all publications except subscriptions. Maximum credit \$500.)

Purchase Order Number

(Please enclose)

Authorized Signature _____

Company _____

Department _____

Attention _____

Address _____

City _____ Province _____

Postal Code _____ Phone _____ Fax _____

Please ensure that all information is completed.

Catalogue Number	Title	Date of Issue or Indicate an "S" for subscriptions	Annual Subscription or Book Price			Quantity	Total \$
			Canada \$	United States US\$	Other Countries US\$		

▶ Note: Catalogue prices for U.S. and other countries are shown in US dollars.

▶ GST Registration # R121491807

▶ Cheque or money order should be made payable to the Receiver General for Canada - Publications.

SUBTOTAL	
DISCOUNT (if applicable)	
GST (7%) (Canadian clients only)	
GRAND TOTAL	

▶ Canadian clients pay in Canadian funds and add 7% GST. Foreign clients pay total amount in US funds drawn on a US bank. Prices for US and foreign clients are shown in US dollars.

PF 093022

THANK YOU FOR YOUR ORDER!

