

4.3



Catalogue 84-208 Annual

# Causes of Death


1992

Catalogue 84-208 Annuel

# Causes de décès

1992

STATISTICS CANADA	STATISTIQUE CANADA
OCT 8 1994	
LIBRARY BIBLIOTHÈQUE	



Statistics  
Canada

Statistique  
Canada

# Canada

## Data in Many Forms...

Statistics Canada disseminates data in a variety of forms. In addition to publications, both standard and special tabulations are offered. Data are available on CD, diskette, computer printouts, microfiche and microfilm, and magnetic tape. Maps and other geographic reference materials are available for some types of data. Direct online access to aggregated information is possible through CANSIM, Statistics Canada's machine-readable database and retrieval system.

### How to Obtain More Information

Inquiries about this table and related statistics or services should be directed to:

Information Requests Section,  
Health Statistics Division

Statistics Canada, Ottawa, K1A 0T6 (Telephone: 951-1746) or to the Statistics Canada reference centre in:

Halifax (1-902-426-5331)	Regina (1-306-780-5405)
Montreal (1-514-283-5725)	Edmonton (1-403-495-3027)
Ottawa (1-613-951-8116)	Calgary (1-403-292-6717)
Toronto (1-416-973-6586)	Vancouver (1-604-666-3691)
Winnipeg (1-204-983-4020)	

Toll-free access is provided in all provinces and territories, for users who reside outside the local dialing area of any of the regional reference centres.

Newfoundland, Labrador, Nova Scotia, New Brunswick and Prince Edward Island	1-800-565-7192
Quebec	1-800-361-2831
Ontario	1-800-263-1136
Saskatchewan	1-800-667-7164
Manitoba	1-800-661-7828
Southern Alberta	1-800-882-5616
Alberta and Northwest Territories	1-800-563-7828
British Columbia and Yukon	1-800-663-1551

<b>Telecommunications Device for the Hearing Impaired</b>	<b>1-800-363-7629</b>
<b>Toll Free Order Only Line (Canada and United States)</b>	<b>1-800-267-6677</b>

### How to Order Publications

This and other Statistics Canada publications may be purchased from local authorized agents and other community bookstores, through the local Statistics Canada offices, or by mail order to Marketing Division, Sales and Service, Statistics Canada, Ottawa, K1A 0T6.

(1-613-951-7277)  
Facsimile Number (1-613-951-0792)  
Toronto Credit Card Only (1-416-973-8018)

### Standards of Service to the Public

To maintain quality service to the public, Statistics Canada follows established standards covering statistical products and services, delivery of statistical information, cost-recovered services and services to respondents. To obtain a copy of these service standards, please contact your nearest Statistics Canada Regional Reference Centre.

## Des données sous plusieurs formes...

Statistique Canada diffuse les données sous formes diverses. Outre les publications, des totalisations habituelles et spéciales sont offertes. Les données sont disponibles sur disque compact, disquette, imprimé d'ordinateur, microfiche et microfilm et bande magnétique. Des cartes et d'autres documents de référence géographiques sont disponibles pour certaines sortes de données. L'accès direct à des données agrégées est possible par le truchement de CANSIM, la base de données ordinaire et le système d'extraction de Statistique Canada.

### Comment obtenir d'autres renseignements

Toute demande de renseignements au sujet de ce tableau ou de statistiques et services connexes doit être adressée à la:

Section des demandes d'information,  
Division des statistiques sur la santé

Statistique Canada, Ottawa, K1A 0T6 (téléphone: 951-1746) ou au centre de consultation de Statistique Canada à:

Halifax (1-902-426-5331)	Regina (1-306-780-5405)
Montréal (1-514-283-5725)	Edmonton (1-403-495-3027)
Ottawa (1-613-951-8116)	Calgary (1-403-292-6717)
Toronto (1-416-973-6586)	Vancouver (1-604-666-3691)
Winnipeg (1-204-983-4020)	

Un service d'appel interurbain sans frais est offert, dans toutes les provinces et dans les territoires, aux utilisateurs qui habitent à l'extérieur des zones de communication locale des centres régionaux de consultation.

Terre-Neuve et Labrador, Nouvelle-Écosse, Nouveau-Brunswick et Île-du-Prince-Édouard	1-800-565-7192
Québec	1-800-361-2831
Ontario	1-800-263-1136
Saskatchewan	1-800-667-7164
Manitoba	1-800-661-7828
Sud de l'Alberta	1-800-882-5616
Alberta et Territoires du Nord-Ouest	1-800-563-7828
Colombie-Britannique et Yukon	1-800-663-1551

<b>Appareils de télécommunications pour les malentendants</b>	<b>1-800-363-7629</b>
<b>Numéro sans frais pour commander seulement (Canada et États-Unis)</b>	<b>1-800-267-6677</b>

### Comment commander les publications

On peut se procurer cette publication et les autres publications de Statistique Canada auprès des agents autorisés et des autres librairies locales, par l'entremise des bureaux locaux de Statistique Canada, ou en écrivant à la Division du marketing, Ventes et Service, Statistique Canada, Ottawa, K1A 0T6.

(1-613-951-7277)  
Numéro du télécopieur (1-613-951-0792)  
Toronto Carte de crédit seulement (1-416-973-8018)

### Normes de service au public

Afin de maintenir la qualité du service au public, Statistique Canada observe des normes établies en matière de produits et de services statistiques, de diffusion d'information statistique, de services à recouvrement des coûts et de services aux répondants. Pour obtenir une copie de ces normes de service, veuillez communiquer avec le Centre de consultation régional de Statistique Canada le plus près de chez vous.



Statistics Canada  
Health Statistics Division

# Causes of Death

1992

Statistique Canada  
Division des statistiques sur la santé

# Causes de décès

1992

Published by authority of the Minister  
responsible for Statistics Canada

© Minister of Industry,  
Science and Technology, 1994

All rights reserved. No part of this publication  
may be reproduced, stored in a retrieval system or  
transmitted in any form or by any means, electronic,  
mechanical, photocopying, recording or otherwise  
without prior written permission from Licence  
Services, Marketing Division, Statistics Canada,  
Ottawa, Ontario, Canada K1A 0T6.

September 1994

Price: Canada: \$30.00  
United States: US\$36.00  
Other Countries: US\$42.00

Catalogue No. 84-208

ISSN 1195-4094

Ottawa

Cover Photo:  
Allan Lee Page/Masterfile

---

## Note of Appreciation

*Canada owes the success of its statistical system to a long-standing cooperation involving Statistics Canada, the citizens of Canada, its businesses, governments and other institutions. Accurate and timely statistical information could not be produced without their continued cooperation and goodwill.*

Publication autorisée par le ministre  
responsable de Statistique Canada

© Ministre de l'Industrie, des Sciences  
et de la Technologie, 1994

Tous droits réservés. Il est interdit de reproduire ou de transmettre le contenu de la présente publication, sous quelque forme ou par quelque moyen que ce soit, enregistrement sur support magnétique, reproduction électronique, mécanique, photographique, ou autre, ou de l'emmagasiner dans un système de recouvrement, sans l'autorisation écrite préalable des Services de concession des droits de licence, Division du marketing, Statistique Canada, Ottawa, Ontario, Canada K1A 0T6.

Septembre 1994

Prix : Canada : 30 \$  
États-Unis : 36 \$ US  
Autres pays : 42 \$ US

N° 84-208 au catalogue

ISSN 1195-4094

Ottawa

Photo de la couverture:  
Allan Lee Page/Masterfile

---

## Note de reconnaissance

*Le succès du système statistique du Canada repose sur un partenariat bien établi entre Statistique Canada et la population, les entreprises, les administrations canadiennes et les autres organismes. Sans cette collaboration et cette bonne volonté, il serait impossible de produire des statistiques précises et actuelles.*

**SYMBOLS**

The following standard symbols are used in Statistics Canada publications:

..	figures not available.
...	figures not appropriate or not applicable.
-	nil or zero.
--	amount too small to be expressed.
p	preliminary figures.
r	revised figures
x	confidential to meet secrecy requirements of the Statistics Act.

These tables and explanatory text were prepared under the direction of:

- **Janet Hagey**, Director  
Health Statistics Division
- **Jane Gentleman**, Chief  
Health Status Section
- **Beth Sander**, Manager  
Client Services  
Health Statistics Division
- **Kathryn Wilkins**, Senior Analyst  
Health Status Section

**Acknowledgement**

The cooperation of provincial and territorial Vital Statistics registries who supply the mortality data in this report to Statistics Canada is gratefully acknowledged.

The paper used in this publication meets the minimum requirements of American National Standard for Information Sciences - Permanence of Paper for Printed Library materials, ANSI Z39.48 - 1984.

**SIGNES CONVENTIONNELS**

Les signes conventionnels suivants sont employés uniformément dans les publications de Statistique Canada:

..	nombres indisponibles.
...	n'ayant pas lieu de figurer.
-	néant ou zéro.
--	nombres infimes.
p	nombres provisoires.
r	nombres rectifiés.
x	confidentiel en vertu des dispositions de la Loi sur la statistique relatives au secret.

Ces tableaux et texte explicatif ont été rédigés sous la direction de:

- **Janet Hagey**, directrice  
Division des statistiques sur la santé
- **Jane Gentleman**, chef  
Section de l'état de santé
- **Beth Sander**, gérante  
Service au client  
Division des statistiques sur la santé
- **Kathryn Wilkins**, analyste principale  
Section de l'état de santé

**Remerciements**

Statistique Canada tient à manifester sa gratitude envers les provinces et territoires qui nous ont fourni de leurs registres des statistiques de l'état civil, les données sur la mortalité qui apparaissent dans ce rapport.

Le papier utilisé dans la présente publication répond aux exigences minimales de l'American National Standard for Information Sciences - "Permanence of Paper for Printed Library Materials", ANSI Z39.48 - 1984.





## TABLE OF CONTENTS

	Page
<b>Introduction</b>	
History	vii
Purposes	vii
Overview of Mortality Data Sources and Products Available	viii
<b>Methodology</b>	
Data Collection	ix
Data Definitions	ix
Data Processing	xii
<b>Data Quality</b>	
Coverage	xiv
Completeness	xiv
Change in Cause of Death Codes over Time	xiv
Quality Indicators	xv
Timeliness	xv
Table 1. Number of Deaths and Rates by Sex for Canada, Provinces and the Territories, 1992	1
Table 2. Deaths from Each Cause, by Sex and Province	2
Table 3. Deaths from Each Cause, by Sex and Age, Canada	140
Table 4. Deaths from Each Cause (Nature of Injury), by Sex and Province	278
Table 5. Deaths from Each Cause (Nature of Injury), by Sex and Age, Canada	308
<b>Chapter</b>	<b>ICD Range Page</b>
I. Infectious and Parasitic Diseases	001-139 2
II. Neoplasms	140-239 10
III. Endocrine, Nutritional and Metabolic Diseases, and Immunity Disorders	240-279 30
IV. Diseases of Blood and Blood-forming Organs	280-289 36
V. Mental Disorders	290-319 40
VI. Diseases of the Nervous System and Sense Organs	320-389 44
VII. Diseases of the Circulatory System	390-459 52

## TABLE DES MATIÈRES

	Page
<b>Introduction</b>	
Historique	vii
Objectifs	vii
Aperçu des sources de données sur la mortalité et des produits disponibles	vii
<b>Méthodologie</b>	
Collecte de données	ix
Définitions des données	ix
Traitement des données	xii
<b>Qualité des données</b>	
Champ d'observation	xiv
Intégralité	xiv
Changements relatifs au codage des causes de décès	xiv
Indicateurs de qualité	xv
Actualité	xv
Tableau 1. Nombre de décès et taux pour le Canada, les provinces et les territoires, 1992	1
Tableau 2. Décès selon la cause, le sexe et la province	2
Tableau 3. Décès selon la cause le sexe et l'âge, Canada	140
Tableau 4. Décès selon la cause (nature du trau- matisme), le sexe et la province	278
Tableau 5. Décès selon la cause (nature du trau- matisme), le sexe et l'âge, Canada	308
<b>Chapitre</b>	<b>Liste CIM Page</b>
I. Maladies infectieuses et arasitaires	001-139 2
II. Tumeurs	140-239 10
III. Maladies endocriniennes, et a nutri- tion et du métabolisme et troubles immunitaires	240-279 30
IV. Maladies du sang et des organes hématopoïétiques	280-289 36
V. Troubles mentaux	290-319 40
VI. Maladies du système nerveux et des organes des sens	320-389 44
VII. Maladies de l'appareil circulatoire	390-459 52

## TABLE OF CONTENTS - Continued

		Page
VIII.	Diseases of the Respiratory System	460-519 64
IX.	Diseases of the Digestive System	520-579 70
X.	Diseases of the Genito-urinary System	580-629 80
XI.	Complications of Pregnancy, Childbirth, and the Puerperium	630-676 86
XII.	Diseases of the Skin and Subcutaneous Tissue	680-709 88
XIII.	Diseases of the Musculo-skeletal System and Connective Tissue	710-739 90
XIV.	Congenital Anomalies	740-759 94
XV.	Certain Conditions Originating in the Perinatal Period (excluding stillbirths)	760-779 100
XVI.	Symptoms, Signs and Ill-defined Conditions	780-799 106
EXVII.	External Causes of Injury and Poisoning	E800-E999 108
NXVII.	Injury and Poisoning	N800-N999 278
<b>Chapter</b>	<b>ICD Range</b>	<b>Page</b>
I.	Infectious and Parasitic Diseases	001-139 140
II.	Neoplasms	140-239 148
III.	Endocrine, Nutritional and Metabolic Diseases, and Immunity Disorders	240-279 168
IV.	Diseases of Blood and Blood-forming Organs	280-289 174
V.	Mental Disorders	290-319 178
VI.	Diseases of the Nervous System and Sense Organs	320-389 182
VII.	Diseases of the Circulatory System	390-459 190

## TABLE DES MATIÈRES - suite

		Page
VIII.	Maladies de l'appareil respiratoire	460-519 64
IX.	Maladies de l'appareil digestif	520-579 70
X.	Maladies des organes génito-urinaires	580-629 80
XI.	Complications de la grossesse, de l'accouchement et des suites de couches	630-676 86
XII.	Maladies de la peau et du tissu cellulaire sous-cutané	680-709 88
XIII.	Maladies du système ostéo-articulaire des muscles et du tissu conjonctif	710-739 90
XIV.	Anomalies congénitales	740-759 94
XV.	Certaines affections dont l'origine se situe dans la période périnatale (excluant mort-nés)	760-779 100
XVI.	Symptômes, signes et états morbides mal définis	780-799 106
EXVII.	Causes extérieures de traumatismes et empoisonnements	E800-E999 108
NXVII.	Lésions traumatiques et empoisonnements	N800-N999 278
<b>Chapitre</b>	<b>Liste CIM</b>	<b>Page</b>
I.	Maladies infectieuses et parasitaires	001-139 140
II.	Tumeurs	140-239 148
III.	Maladies endocriniennes, de la nutrition et du métabolisme et troubles immunitaires	240-279 168
IV.	Maladies du sang et des organes hématopoïétiques	280-289 174
V.	Troubles mentaux	290-319 178
VI.	Maladies du système nerveux et des organes des sens	320-389 182
VII.	Maladies de l'appareil circulatoire	390-459 190

## TABLE OF CONTENTS - Concluded

		Page
VIII.	Diseases of the Respiratory System	460-519 202
IX.	Diseases of the Digestive System	520-579 208
X.	Diseases of the Genito-urinary System	580-629 218
XI.	Complications of Pregnancy, Childbirth, and the Puerperium	630-676 224
XII.	Diseases of the Skin and Subcutaneous Tissue	680-709 226
XIII.	Diseases of the Musculo-skeletal System and Connective Tissue	710-739 228
XIV.	Congenital Anomalies	740-759 232
XV.	Certain Conditions Originating in the Perinatal Period (excluding stillbirths)	760-779 238
XVI.	Symptoms, Signs and Ill-defined Conditions	780-799 244
EXVII.	External Causes of Injury and Poisoning	E800-E999 246
NXVII.	Injury and Poisoning	N800-N999 308

## APPENDICES

1.	Standard Tables with Vital Statistics Data	339
2.	Registration of Death Form	340
3.	Post-censal Population Estimates, by Sex and Age Group, Canada and Provinces, June 1, 1992	342
4.	Calculation of Age-standardized Death Rate	343

<b>References</b>	<b>344</b>
-------------------	------------

## TABLE DES MATIÈRES - fin

		Page
VIII.	Maladies de l'appareil respiratoire	460-519 202
IX.	Maladies de l'appareil digestif	520-579 208
X.	Maladies des organes génito-urinaires	580-629 218
XI.	Complications de la grossesse, de l'accouchement et des suites de couches	630-676 224
XII.	Maladies de la peau et du tissu cellulaire sous-cutané	680-709 226
XIII.	Maladies du système ostéo-articulaire des muscles et du tissu conjonctif	710-739 228
XIV.	Anomalies congénitales	740-759 232
XV.	Certaines affections dont l'origine se situe dans la période périnatale (excluant mort-nés)	760-779 238
XVI.	Symptômes, signes et états morbides mal définis	780-799 244
EXVII.	Causes extérieures de traumatismes et empoisonnements	E800-E999 246
NXVII.	Lésions traumatiques et empoisonnements	N800-N999 308

## APPENDICES

1.	Tableaux normalisés de données de la statistique de l'état civil	339
2.	Formule de déclaration de décès	340
3.	Estimations postcensitaires de la population, selon le sexe et le groupe d'âge, Canada et provinces, 1er juin, 1992	342
4.	Calcul des taux comparatifs de mortalité	343

<b>Références</b>	<b>344</b>
-------------------	------------



## INTRODUCTION

### History

The collection of vital statistics began in Canada, as in England, with the registration by the ecclesiastical authorities of baptisms, marriages and burials. These registers have made it possible to compile vital statistics for Quebec since 1610.

For Canada as a whole, it was impossible to compile a satisfactory series of vital statistics prior to 1921. Obstacles to such a national compilation included variations in the vital statistics legislation between provinces, incompleteness of registration, lack of uniformity in classification and method of presentation, omission of important data and choice of fiscal instead of calendar year as the time unit.

The Dominion Bureau of Statistics (DBS), established by the Statistics Act of 1918, and two Dominion-Provincial Conferences held in the same year provided the mechanism for DBS and the provincial Vital Statistics Offices to produce national vital statistics. In this cooperative scheme, DBS would supply the standard registration forms for births, deaths and marriages while the provinces would forward transcripts of the completed forms. Eight provinces initially entered into the cooperative system leading to publication of the first annual report for Canada in 1921. Quebec entered from the beginning of the year 1926 and Newfoundland entered in 1949. Data from the territories were first included in the regular publications in 1956.

### Purposes

Now, as in the early years, the complete and accurate registration of all "vital" events in Canada is the main objective of this collaborative effort between the provinces and Statistics Canada. Under a federal-provincial agreement, the registration of births, stillbirths, marriages and deaths is the responsibility of the provinces and territories. The primary function of the provincial or territorial registration systems is to obtain and preserve such documentary evidence as is necessary to protect the legal rights of the individual. At any time after registration, the individual or family concerned may refer to the records for proof of the pertinent facts concerning a birth, marriage or death.

While the production of statistics is of secondary importance to the provincial or territorial registries of vital statistics, the data are nevertheless used extensively by the research community and other health professionals. At the national level the primary use of the data is statistical, such as in population estimates and projections, demographic trend analyses, health surveillance and epidemiological research.

## INTRODUCTION

### Historique

Au Canada, comme en Angleterre, les premières données sur l'état civil ont été recueillies par les autorités ecclésiastiques, qui enregistraient les baptêmes, les mariages et les enterrements. Ces registres ont permis de compiler des statistiques de l'état civil pour le Québec depuis 1610.

Pour le Canada tout entier, il n'a pas été possible de compiler une série satisfaisante de statistiques de l'état civil avant 1921. Parmi les obstacles qui ont nui à la compilation de ce genre de statistiques à l'échelle nationale, mentionnons les différences entre les lois provinciales à cet égard, les lacunes dans l'enregistrement, le manque d'uniformité dans la classification ou dans la méthode de présentation, l'omission de données importantes et le choix de l'année financière au lieu de l'année de calendrier comme unité de temps.

En 1918, le Bureau fédéral de la statistique (BFS) était créé en vertu de la Loi sur la statistique. C'est au cours de deux conférences fédérales-provinciales tenues cette même année que le BFS et les bureaux provinciaux de l'état civil ont conclu une entente de collaboration en vue de produire des données nationales sur l'état civil. Selon cette entente de collaboration, le BFS devait fournir les formulaires d'enregistrement normalisés pour les naissances, les mariages et les décès, et les provinces devaient lui envoyer des copies des formulaires remplis. Au départ, huit provinces étaient parties à cette entente de collaboration qui a mené à la publication du premier rapport annuel pour le Canada en 1921. Le Québec s'est joint aux autres provinces au début de 1926, et Terre-Neuve, en 1949. Les données des territoires ont été incluses dans les publications régulières pour la première fois en 1956.

### Objectifs

Aujourd'hui, tout comme au début, l'enregistrement complet et exact de tous les événements relatifs à l'état civil au Canada est le principal objectif de ce travail de collaboration entre les provinces et Statistique Canada. Aux termes d'une entente fédérale-provinciale, l'enregistrement des naissances, des mortinaissances, des mariages et des décès relève des provinces et territoires. Les systèmes d'enregistrement des provinces et territoires visent avant tout à obtenir et à conserver les preuves documentaires nécessaires pour protéger les droits de chaque personne. À n'importe quel moment après l'enregistrement, la personne ou la famille concernée peut consulter les registres pour avoir une preuve des faits se rapportant à une naissance, à un mariage ou à un décès.

Bien que la production de statistiques soient d'une importance secondaire pour les bureaux provinciaux et territoriaux de l'état civil, les données sont quand même beaucoup utilisées par les chercheurs et les professionnels de la santé. Au niveau national, on utilise principalement les données à des fins statistiques, par exemple pour les estimations et les projections démographiques, l'analyse des tendances démographiques, la surveillance de la santé et la recherche épidémiologique.

## Overview of Mortality Data Sources and Products Available

The vital statistics death registration system covers all deaths occurring in Canada. As well, deaths of Canadian residents occurring in the United States are reported under a reciprocal agreement. Unless otherwise indicated, tabulations exclude deaths of non-Canadian residents which occurred in Canada.

The central Vital Statistics Registry in each province and territory provides data from death registration forms to Statistics Canada. The following are statistical data items, which are reported in a standard way by all jurisdictions, included in the national vital statistics death registration system:

- Age and sex of the deceased
- Marital status of the deceased
- Residence of the deceased
- Birthplace of the deceased
- Birthplace of parents of the deceased
- Date of death
- Underlying cause of death
- Province of occurrence of death
- Place of accident (for most non-transport accidental deaths)
- Autopsy

The national mortality data are published in the Standard Tables listed in Appendix 1. In addition to these tables, other data in the form of more detailed cross-tabulations, custom tabulations, computer printouts, diskettes and magnetic tapes are available from the Health Statistics Division or Statistics Canada Reference Centres.

## Aperçu des sources de données sur la mortalité et des produits disponibles

Le système d'enregistrement des décès couvre tous les décès qui se produisent au Canada. En outre, les décès de résidents canadiens aux États-Unis sont déclarés en vertu d'une entente réciproque. Sauf indication contraire, les totalisations excluent les décès au Canada de personnes qui ne sont pas des résidentes canadiennes.

Le bureau central de l'état civil de chaque province et territoire fournit à Statistique Canada les données tirées des formulaires d'enregistrement de décès. Voici les éléments d'information qui sont déclarés de façon uniforme par tous les secteurs de compétence et qui sont inclus dans le système national d'enregistrement des décès:

- l'âge et le sexe de la personne décédée
- l'état matrimonial de la personne décédée
- le lieu de résidence de la personne décédée
- le lieu de naissance de la personne décédée
- le lieu de naissance des parents de la personne décédée
- la date du décès
- la cause antécédente du décès
- la province de décès
- le lieu de l'accident (pour la plupart des décès accidentels non reliés au transport)
- l'autopsie

Les données nationales sur la mortalité sont publiées dans les tableaux de base énumérés à l'appendice 1. Outre ces tableaux, on peut se procurer d'autres données sous forme de tableaux croisés plus détaillés, de totalisations spéciales, d'imprimés, de disquettes et de bandes magnétiques en s'adressant à la Division des statistiques sur la santé ou aux Centres de référence de Statistique Canada.

## METHODOLOGY

### Data Collection

Provincial and territorial Vital Statistics Acts or equivalent legislation render compulsory the registration of all deaths within their jurisdictions. These Acts follow, as closely as possible, a Model Vital Statistics Act which was developed to promote uniformity of legislation and reporting practices among the provinces and territories.

An agreement between the government of Canada and governments of the provinces and territories governs the operation of the Canadian System of Vital Statistics. An advisory committee, called the Vital Statistics Council for Canada, oversees policy and operational matters. All provincial/territorial jurisdictions and Statistics Canada are represented on the Vital Statistics Council. Under the agreement, Statistics Canada is responsible for the design and printing of a standard death registration form (Appendix 2) for use in any province or territory. When a province elects to print its own form to collect additional information it includes the standard information agreed upon. All model registration forms are currently under review.

The form for the registration of a death consists of two parts, personal and medical. Personal data are supplied by an informant, usually a relative of the deceased. The informant signs this part of the certificate and is responsible for delivering the form to the undertaker. The part of the form comprising the medical certificate of death is completed by the medical practitioner last in attendance or by a coroner, if an inquest or enquiry was held. The undertaker, or person acting as the undertaker, enters details on burial or other disposition of the body on the death registration form. He is also responsible for filing the completed form with the local Registrar who then issues the burial permit.

All provinces (except Ontario since 1990) supply microfilm copies of registration forms to Statistics Canada. In addition, New Brunswick, Quebec, Ontario and the Western provinces supply machine-readable abstracts of registrations, consisting of the required standard information. For the remaining Atlantic provinces and the territories the required standard information on microfilm is converted to machine-readable format at Statistics Canada. Subsequent changes to registrations due to errors or omissions are transmitted to Statistics Canada as the information becomes available.

### Data Definitions

Terms, definitions and classification schemes employed in the Canadian system of vital statistics are not unique but are based on accepted standards contained in World Health Organization documents, the medical and health literature, Vital Statistics Acts and the demographic literature.

## MÉTHODOLOGIE

### Collecte de données

Les lois provinciales et territoriales sur les statistiques de l'état civil ou les textes législatifs équivalents rendent obligatoire l'enregistrement de tous les décès dans la province ou le territoire. Ces lois se rapprochent le plus possible d'une loi modèle sur les statistiques de l'état civil, qu'on a rédigée afin d'assurer l'uniformité des lois et des méthodes de déclaration des provinces et territoires.

Une entente entre le gouvernement du Canada et les gouvernements des provinces et territoires régit le fonctionnement du système canadien des statistiques de l'état civil. Un comité consultatif, appelé le Conseil de la statistique de l'état civil du Canada, s'occupe des politiques et des questions opérationnelles. Les provinces et territoires ainsi que Statistique Canada sont tous représentés à ce conseil. Aux termes de l'entente, Statistique Canada est chargé de concevoir et d'imprimer un formulaire normalisé d'enregistrement de décès (Annexe 2) qui peut être utilisé dans n'importe quelle province ou n'importe quel territoire. Lorsqu'une province choisit d'imprimer son propre formulaire pour recueillir des renseignements supplémentaires, ce formulaire doit comprendre les données de base précisées dans l'entente. Tous les formulaires d'enregistrement modèles font actuellement l'objet d'une révision.

Le formulaire d'enregistrement de décès se divise en deux parties, soit les renseignements personnels et les renseignements médicaux. Les renseignements personnels sont fournis par un répondant, habituellement un parent de la personne décédée. Le répondant signe cette partie du certificat et doit remettre le formulaire à l'entrepreneur de pompes funèbres. La partie du formulaire qui correspond au certificat médical de décès est remplie par le médecin qui a constaté le décès, ou par le coroner dans les cas où il y a une enquête. L'entrepreneur de pompes funèbres, ou la personne qui joue ce rôle, doit inscrire sur le formulaire d'enregistrement de décès les détails concernant l'enterrement ou toute autre disposition à prendre relativement au cadavre. Il doit également présenter le formulaire rempli au registraire local, qui délivrera le permis d'enterrement.

Toutes les provinces (sauf l'Ontario depuis 1990) fournissent à Statistique Canada des copies sur microfilm des formulaires d'enregistrement. En outre, le Nouveau-Brunswick, le Québec, l'Ontario et les provinces de l'Ouest extraient des formulaires les données de base requises et les transmettent à Statistique Canada sous une forme lisible par machine. Pour les autres provinces atlantiques et les territoires, c'est Statistique Canada qui s'occupe de mettre sous une forme lisible par machine les données de base qui lui sont fournies sur microfilm. Les modifications à apporter aux enregistrements à cause d'erreurs ou d'omissions sont communiquées immédiatement à Statistique Canada.

### Définitions des données

Les termes, les définitions et les classifications utilisés dans le système canadien des statistiques de l'état civil ne sont pas uniques. Ils sont fondés sur des normes acceptées qu'on trouve dans les documents de l'Organisation mondiale de la santé, dans la documentation sur la médecine, la santé et la démographie ainsi que dans les lois sur les statistiques de l'état civil.

**(a) Definitions of Types of Deaths Shown in the Tables**

Unless otherwise indicated the tables exclude stillbirths.

- Infant - Deaths under 1 year of age
- Neonatal - Deaths under 28 days (4 weeks) of age
- Post-neonatal - Deaths between 4 weeks and 1 year of age
- Perinatal - Foetal deaths of 28 weeks' or more gestation plus infant deaths under 7 days (1 week) of life
- Stillbirth - Foetal deaths of 28 or more weeks' gestation

**(b) Definitions of Types of Rates Commonly Used in Vital Statistics Data**

Rates are calculated using annual population figures corresponding to the year of death as enumerated in Census years or as estimated in intercensal years (See Appendix 3).

Rates are computed as follows:

- Crude - The number of deaths during the year as a rate per 1,000 or per 100,000 population.
- Age-specific - The number of deaths in a given age group expressed as a rate per 100,000 persons in the same age group
- Infant - Deaths per 1,000 live births
- Neonatal - Deaths per 1,000 live births
- Post-neonatal - Deaths per 1,000 live births
- Perinatal - Deaths per 1,000 total births
- Stillbirth - Deaths per 1,000 total births
- Age-standardized - Age-standardization removes the effects of differences in age structure among areas and over time.

Age-standardized rates show the number of deaths per 100,000 population that would have occurred in a given area if the age structure of the area were the same as that of a specified standard population (see formula in Appendix 4).

**(a) Définitions des genres de mortalité figurant dans les tableaux**

Sauf indication contraire, les mortinaissances sont exclues des tableaux.

- Infantile - Décès des moins d'un an
- Néonatale - Décès des moins de 28 jours (quatre semaines)
- Post-néonatale - Décès d'enfants de quatre semaines à un an
- Périnatale - Décès des foetus de 28 semaines ou plus, plus les décès d'enfants âgés de moins de sept jours (une semaine)
- Morti-natalité - Décès des foetus de 28 semaines ou plus

**(b) Définitions des genres de taux figurant dans les données de la statistique de l'état civil**

Le calcul des taux est fondé sur les données démographiques correspondant à l'année du décès. Ces données proviennent des recensements ou d'estimations pour les années intercensitaires (voir l'appendice 3).

Les taux sont calculés ainsi:

- Brut - Le nombre de décès durant l'année pour 1,000 ou 100,000 habitants.
- Par âge - Le nombre de décès dans un groupe d'âge donné pour 100,000 personnes dans le même groupe d'âge
- Infantile - Décès pour 1,000 naissances vivantes
- Néonatale - Décès pour 1,000 naissances vivantes
- Post-néonatale - Décès pour 1,000 naissances vivantes
- Périnatale - Décès pour 1,000 naissances totales
- Morti-natalité - Décès pour 1,000 naissances totales
- Comparatif - Le calcul des taux comparatifs vise à supprimer l'effet des différences dans la structure par âge entre diverses populations et sur une certaine période.

Les taux comparatifs montrent le nombre de décès pour 100,000 habitants qui se seraient produits dans une population donnée si la structure par âge de cette population était la même que celle d'une population-type (voir la formule à l'appendice 4).



**(c) Description of Other Terms Appearing in the Tables or Available in Machine-Readable Form****(i) Age**

Completed age in months or days for infants less than one year old.

Completed age in years for persons one year old and over.

**(ii) Marital Status**

Deaths by marital status are shown in the Standard Tables "Births" and "Deaths" (see Appendix 1). The categories in these tables are "single", "married (including separated)", "widowed and divorced" and "not stated". The machine-readable file, however, separates out "widowed", "divorced" and "separated".

**(iii) Residence of Deceased**

On death records, province (or territory), census division (or county) and locality (city, town or village) are coded. The geographic coding system used is the Standard Geographical Classification (SGC)(1).

**(iv) Birthplace**

Birthplace of the deceased (province if born in Canada and country if born outside Canada) and also of the parents of the deceased are reported and are on the machine-readable data base, but are not published.

**(v) Place of Accident**

For accidental deaths other than those related to transport or medical care, the place of occurrence of the accident is on the machine-readable data base but not published. The eight categories are "home", "farm", "mine and quarry", "industrial place", "recreational place", "street and highway", "public building" and "residential institution".

**(vi) Autopsy**

The machine-readable file contains a variable indicating whether or not an autopsy was performed. This information has not been extensively used but can serve as an indicator of the reliability of the reported cause of death.

**(vii) Cause of Death Classification**

Information on cause of death is coded according to the International Classification of Diseases(2). The 9th Revision has been in use in Canada since 1979. The cause of death coded and tabulated is the **underlying cause of death**. This is defined as "(a) the disease or injury which initiated the train of

**(c) Définitions d'autres termes figurant dans les tableaux ou dans les données offertes sous forme lisible par machine****(i) Âge**

Âge en mois ou en jour pour les enfants de moins d'un an.

Âge en années pour les personnes d'un an et plus.

**(ii) État matrimonial**

Les décès selon l'état matrimonial figurent aux tableaux normalisés "Naissances" et "Décès" (voir l'appendice 1). Les catégories utilisées dans ces tableaux sont "célibataire", "marié(e) (y compris séparé(e))", "veuf (veuve) et divorcé(e)", et "non précisé". Dans le fichier lisible par machine, on fait cependant une distinction entre "veuf (veuve)", "divorcé(e)" et "séparé(e)".

**(iii) Lieu de résidence de la personne décédée**

La province (ou le territoire), la division de recensement (ou le comté) et la localité (la ville ou le village) sont codées dans les registres de décès. Le système de géocodage employé est la Classification géographique type (CGT)(1).

**(iv) Lieu de naissance**

Le lieu de naissance de la personne décédée (province si elle est née au Canada et pays si elle est née à l'étranger) et le lieu de naissance de ses parents sont déclarés et figurent dans la base de données lisible par machine, mais ne sont pas publiés.

**(v) Lieu de l'accident**

Pour les décès accidentels, autres que ceux reliés au transport ou aux soins médicaux, le lieu de l'accident figure dans la base de données lisible par machine mais n'est pas publié. Les huit catégories sont "maison", "exploitation agricole", "mine ou carrière", "lieu industriel", "lieu de récréation", "route", "immeuble public" et "établissement résidentiel".

**(vi) Autopsie**

Le fichier lisible par machine renferme une variable indiquant si une autopsie a été pratiquée ou non. Cet élément d'information n'a pas été beaucoup utilisé, mais il peut servir d'indicateur de la fiabilité de la cause déclarée de décès.

**(vii) Classification de la cause du décès**

Les renseignements sur la cause du décès sont codés selon la Classification internationale des maladies (2). La 9<sup>e</sup> révision est utilisée au Canada depuis 1979. La cause du décès qui est codée et qui sert à la production des totalisations est la **cause antécédente du décès**. Elle est définie comme étant "(a) la maladie ou le traumatisme qui a déclenché l'évolution morbide

events leading directly to death, or (b) the circumstances of the accident or violence which produced the fatal injury". This underlying cause of death is selected by a coder from a number of conditions listed on the death certificate. In the past, only this underlying cause of death and, for accidental and violent deaths, the nature of the injury resulting from the accident, have been recorded in machine-readable form. Several provinces, however, have implemented a system to code and record in machine-readable form multiple causes of death specified on the death certificate.

## Data Processing

### (a) Processing before Receipt by Statistics Canada

With some exceptions (see 'Processing at Statistics Canada' below), the provinces receive and code the data, convert them to machine-readable form and carry out edits. Editing varies by province but usually includes checks that data are present, validation of code ranges for coded information and consistency checks between related data items, such as cause of death and sex (for sex-specific causes) or marital status and age.

Statistics Canada provides provinces with training and consultation for cause of death coding and supplies manuals, such as the **International Classification of Diseases (ICD)** and the **Standard Geographical Classification (SGC)** to promote data reliability and consistency.

### (b) Processing at Statistics Canada

For those provinces which send only copies of death certificates and not machine-readable files, the cause of death is coded at Statistics Canada. Geographic information is coded for the Yukon as well as for all reports pertaining to non-residents of Canada. For deaths of Canadian residents reported by the USA, both medical and geographic information are coded at Statistics Canada. All required data not provided by the provinces and territories in machine-readable form are then captured in a standard format. Machine-readable files provided by provinces are converted to this standard format at Statistics Canada.

The data from all provinces then undergo the same edit routines to ascertain the completeness and quality of the data. Currently, standard edit specifications are being developed by Statistics Canada for inclusion in provincial edit systems. Most errors and omissions detected during processing are corrected by referring to the microfilmed registrations and liaison with the provinces. Microfilms for 1990 and 1991 registra-

conduisant directement au décès ou (b) les circonstances de l'accident ou de la violence qui ont entraîné le traumatisme mortel". Cette cause antécédente du décès est choisie par un codeur d'après un certain nombre de conditions précisées sur le certificat de décès. Jusqu'au présent, seule cette cause antécédente du décès et, dans le cas de mort violente ou accidentelle, la nature de la blessure, ont été enregistrées sous forme lisible par machine. Cependant, plusieurs provinces ont mis au point un système qui permettra le codage et l'enregistrement sous forme lisible par machine de causes multiples de décès précisées sur le certificat de décès.

## Traitement des données

### (a) Traitement avant l'envoi des données à Statistique Canada

À quelques exceptions près (voir le paragraphe sur le traitement à Statistique Canada ci-dessous), les provinces reçoivent et codent les données, les mettent sous une forme lisible par machine et effectuent des vérifications. Les vérifications varient d'une province à l'autre mais incluent habituellement des vérifications de la présence des données, une validation des codes pour les données codées et des vérifications de cohérence entre les éléments d'information connexes tels que la cause du décès et le sexe (pour les causes propres à un sexe) ou l'état matrimonial et l'âge.

Statistique Canada offre aux provinces des cours de formation et des services de consultation sur le codage de la cause du décès et leur fournit des manuels comme la **Classification Internationale des maladies (CIM)** et la **Classification géographique type (CGT)** afin de favoriser la fiabilité et la cohérence des données.

### (b) Traitement à Statistique Canada

Pour les provinces qui envoient seulement des copies des certificats de décès et non des fichiers lisibles à la machine, la cause du décès est codée à Statistique Canada. C'est également le Bureau qui s'occupe de coder les renseignements géographiques pour le Yukon ainsi que pour tous les décès de personnes autres que les résidents canadiens. Pour les décès de résidents canadiens déclarés par les États-Unis, les renseignements médicaux et géographiques sont codés à Statistique Canada. Toutes les données requises qui ne sont pas fournies par les provinces et territoires sous forme lisible par machine sont ensuite saisies selon une présentation normalisée. Les fichiers lisibles sur machine fournis par les provinces sont convertis à Statistique Canada de façon à respecter cette présentation normalisée.

Les données de toutes les provinces font ensuite l'objet des mêmes vérifications visant à en mesurer l'intégralité et la qualité. Statistique Canada est en train d'élaborer des spécifications concernant un programme normalisé de vérification qui sera intégré aux systèmes provinciaux de vérification. Dans la plupart des cas, on consulte les enregistrements sur microfilm ou on communique avec les provinces pour corriger les erreurs et les omissions décelées pendant le traitement. Les microfilms des enregistrements de

tions in Ontario were not available so that Ontario data for these years were only partially edited at Statistics Canada.

1990 et 1991 en Ontario n'étaient pas disponibles ce qui fait que les données de l'Ontario pour ces années n'ont été éditées que partiellement à Statistique Canada.

## DATA QUALITY

### Coverage

Due to the legal reporting requirements, registration of deaths is considered to be virtually complete. Records received after a "cut-off date" are entered into the system but are not edited. These late registrations result in some undercoverage at the time annual tabulations are disseminated. The numbers are usually small. In 1990, for example, there were 84 late registrations of deaths in all of Canada.

### Completeness

Completeness of reporting of core statistical data items varies with the item, the reporting province and the year. For the combined provincial and territorial data, completeness in the 5-year period 1982-1986 has been over 99% for all core data items listed in Appendix 2 except for birthplace of deceased (85%-97%), birthplace of parents of the deceased (39%-45%) and place of accident (75%-80%).

Certain causes of death, particularly homicides and suicides, may be assigned imprecise codes, such as "other unknown and unspecified cause" (ICD-9 799.9) at the time of reporting to Statistics Canada, pending further investigation, such as an inquest or a court decision. It is likely that this occurred in Alberta in 1985 and in Ontario in 1990; compared with other years, more deaths were classified to "other and unspecified and unknown causes" and fewer deaths were classified to "accidents, poisonings and violence". While the more precise information is usually reported at a later date and converted to machine-readable form, this will not be reflected in published data.

### Changes in Cause of Death Codes over Time

Since 1979 cause of death information in published reports is based on the 9th revision of the International Classification of Diseases (ICD-9). Restructuring of the classification and some changes in the rules for selecting the underlying cause of death have resulted in some breaks in continuity with previous revisions. Any comparisons of ICD-9 categories with previous revisions, either by category number or disease title, should be made with reference to both the ICD-9 and the previous classification(s). In this respect, particular care should be taken with certain categories or sections of the ICD. These include: category 558, which contains conditions previously classified to the infectious diseases chapter; category 579, which includes some conditions previously found in the chapter on endocrine disorders; categories 390-398 and 424, where assumptions of rheumatic origin are no longer made for certain conditions; the categories for asthma, bronchitis and emphysema (490-493), where linkage of conditions is no longer possible; the section entitled "pregnancy with abortive outcome" (630-639), which now includes ectopic pregnancies; the chapter on

## QUALITÉ DES DONNÉES

### Champ d'observation

Comme l'enregistrement des décès est exigé par la loi, les données sont considérées comme presque complètes. Les enregistrements reçus après la date limite sont entrés dans le système mais ne sont pas vérifiés. Ces enregistrements tardifs entraînent donc un certain sous-dénombrement au moment où les totalisations annuelles sont publiées. Le nombre est habituellement faible. Par exemple, en 1990, il y a eu 84 enregistrements tardifs de décès dans l'ensemble du Canada.

### Intégralité

L'intégralité des principaux éléments d'information varie selon l'élément, la province déclarante et l'année. Pour l'ensemble des provinces et territoires, le taux d'intégralité des données pendant la période allant de 1982 à 1986 a dépassé 99 pour tous les principaux éléments d'information énumérés à l'appendice 2, à l'exception du lieu de naissance de la personne décédée (85%-97%), du lieu de naissance des parents de la personne décédée (39%-45%) et du lieu de l'accident (75%-80%).

Au moment de déclarer les données à Statistique Canada, il se peut qu'on attribue à certaines causes de décès, particulièrement lorsqu'il s'agit d'homicides et de suicides, des codes imprécis tels que "autres causes mal définies ou inconnues" (CIM-9, 799.9) en attendant le résultat de l'enquête ou la décision du tribunal. Il est probable que cela soit arrivé en Alberta en 1985 et en Ontario en 1990: en comparaison avec d'autres années, plus de décès ont été classés sous "autres et causes non spécifiées et inconnues" et moins de décès ont été classés sous "accidents, empoisonnements et violence". Même si des renseignements plus précis sont habituellement déclarés à une date ultérieure et inscrits dans les bases de données lisibles par machine, ils ne paraîtront pas dans les données publiées.

### Changements relatifs au codage des causes de décès

Depuis 1979, les renseignements publiés en ce qui concerne les causes de décès sont fondés sur la 9<sup>e</sup> révision de la Classification internationale des maladies (CIM-9). La restructuration de la classification et certains changements apportés aux règles régissant le choix de la cause antécédente du décès ont entraîné une certaine incompatibilité avec les révisions précédentes. On devrait consulter à la fois la CIM-9 et les révisions précédentes avant de faire toute comparaison, que ce soit par le numéro de la catégorie ou le nom de la maladie. A cet égard, on devrait faire particulièrement attention à certaines catégories ou sections de la CIM, notamment: la catégorie 558, qui comprend certains états inscrits auparavant dans le chapitre sur les maladies infectieuses; la catégorie 579, qui comprend certains états classés auparavant dans le chapitre sur les troubles endocriniens; les catégories 390-398 et 424, où l'on n'attribue plus à certains états une origine rhumatismale; les catégories relatives à l'asthme, à la bronchite et à l'emphysème (490-493), où le couplage n'est plus possible; la section intitulée "grossesse aboutissant à l'avortement" (630-639), qui comprend maintenant les grossesses extra-utérines; le chapitre sur les états périnataux, où l'on a apporté des changements en ce qui concerne l'âge; et le chapitre sur les

perinatal conditions, where the age restriction has been changed; and the symptoms chapter, where certain symptoms have been removed and placed in other chapters relating to specific organ systems.

#### Quality Indicators

Occasional studies (3,4) have been carried out to examine specific quality aspects of the death data. In both studies, samples of records from the final edited machine-readable files were compared to recoded versions of the original microfilm documents. Various sources of errors were identified and reported so that improvements in the data collection process could be implemented, such as training of coding staff.

#### Timeliness

Data are usually available towards the end of the year following the data year and the tabulations shortly thereafter.

symptômes, où certains symptômes ont été enlevés et classés dans d'autres chapitres sur des organes précis.

#### Indicateurs de qualité

On a réalisé certaines études (3,4) afin d'examiner certains aspects de la qualité des données sur les décès. Dans les deux études, on a comparé des échantillons d'enregistrements tirés des fichiers définitifs lisibles par machine aux versions recodées des documents originaux sur microfilm. Diverses sources d'erreurs ont été décelées et signalées afin qu'on puisse améliorer le processus de collecte des données, par exemple sur le plan de la formation du personnel préposé au codage.

#### Actualité

Les données sont habituellement disponibles vers la fin de l'année suivant l'année de données, et les totalisations peu de temps après.



**STATISTICAL TABLES**

**TABLEAUX STATISTIQUES**





Table 1. Number of Deaths and Rates by Sex for Canada, Provinces and the Territories, 1992  
 Tableau 1. Nombre de décès et taux par sexe pour le Canada, les provinces et les territoires, 1992

	Number of deaths Nombre de décès			Rates per 1000 Population Taux pour 1000 Population			
	Total	Male Homme	Female Femme	Total	Male Homme	Female Femme	
Canada	196,535	105,865	90,670	6.9	7.5	6.3	Canada
Nfld.	3,798	2,098	1,700	6.5	7.2	5.9	T.-N.
P.E.I.	1,114	599	515	8.6	9.3	7.8	I.-P.-É.
N.S.	7,544	4,088	3,456	8.2	9.0	7.4	N.-É.
N.B.	5,609	3,055	2,554	7.5	8.2	6.8	N.-B.
Qué.	48,824	26,433	22,391	6.8	7.5	6.2	Qué.
Ont.	73,206	38,653	34,553	6.9	7.4	6.4	Ont.
Man.	8,980	4,807	4,173	8.1	8.7	7.4	Man.
Sask.	7,793	4,353	3,440	7.8	8.7	6.8	Sask.
Alta.	14,679	8,118	6,561	5.6	6.1	5.0	Alb.
B.C.	24,615	13,431	11,184	7.1	7.8	6.4	C.-B.
Yukon	117	64	53	3.9	4.1	3.7	Yukon
N.W.T.	256	166	90	4.1	5.1	3.0	T.N.-O.

Table 2. Deaths From Each Cause, by Sex and Province

		Canada	Province of residence - Province de résidence				Qué.	Ont.
			Nfld. T.-N.	P.E.I. I.-P.-É.	N.S. N.-É.	N.B. N.-B.		
		Number of deaths						
ALL CAUSES	M	105,865	2,098	599	4,088	3,055	26,433	38,653
	F	90,670	1,700	515	3,456	2,554	22,391	34,553
I. INFECTIOUS AND PARASITIC DISEASES (001-139)	M	1,985	22	3	58	31	510	839
	F	759	13	1	43	12	170	290
INTESTINAL INFECTIOUS DISEASES (001-009)	M	15	.	.	.	1	1	10
	F	26	1	.	1	.	4	7
003 Other salmonella infections	M	5	-	-	-	-	1	3
	F	8	-	-	1	-	2	2
003.0 Salmonella gastroenteritis	M	2	-	-	-	-	1	1
	F	4	-	-	1	-	2	-
003.1 Salmonella septicaemia	M	3	-	-	-	-	-	2
	F	4	-	-	-	-	-	2
005 Other food poisoning (bacterial)	M	1	-	-	-	-	-	1
005.1 Botulism	M	1	-	-	-	-	-	1
008 Intestinal infections due to other organisms	M	7	-	-	-	1	-	5
	F	15	-	-	-	-	1	4
008.0 Escherichia coli	F	2	-	-	-	-	1	-
008.4 Other specified bacteria	M	2	-	-	-	-	-	1
	F	4	-	-	-	-	-	1
008.5 Bacterial enteritis, unspecified	F	1	-	-	-	-	-	-
008.8 Other organism, NEC	M	5	-	-	-	1	-	4
	F	8	-	-	-	-	-	3
009 Ill-defined intestinal infections	M	2	-	-	-	-	-	1
	F	3	1	-	-	-	1	1
009.0 Infectious colitis, enteritis and gastroenteritis	M	1	-	-	-	-	-	-
	F	2	-	-	-	-	1	1
009.2 Infectious diarrhoea	M	1	-	-	-	-	-	1
	F	1	1	-	-	-	-	-
TUBERCULOSIS (010-018)	M	69	2	1	4	3	18	24
	F	46	1	.	.	1	13	17
011 Pulmonary tuberculosis	M	57	-	1	4	3	14	22
	F	37	1	-	-	-	11	16
011.4 Tuberculous fibrosis of lung	M	1	-	-	-	-	-	1
	F	1	-	-	-	-	-	-
011.5 Tuberculous bronchiectasis	M	1	-	-	-	-	1	-
	F	1	-	-	-	-	1	-
011.6 Tuberculous pneumonia	M	7	-	-	1	1	-	3
	F	6	-	-	-	-	2	3
011.7 Tuberculous pneumothorax	M	1	-	-	-	-	-	1
011.8 Other pulmonary tuberculosis	M	1	-	-	-	-	-	-
011.9 Unspecified	M	46	-	1	3	2	13	17
	F	29	1	-	-	-	8	13
012 Other respiratory tuberculosis	M	3	-	-	-	-	1	1
012.0 Tuberculous pleurisy	M	3	-	-	-	-	1	1
013 Tuberculosis of meninges and CNS	M	2	1	-	-	-	1	-
	F	1	-	-	-	-	-	-
013.0 Tuberculous meningitis	M	2	1	-	-	-	1	-
	F	1	-	-	-	-	-	-
015 Tuberculosis of bones and joints	M	1	-	-	-	-	-	1
	F	2	-	-	-	-	-	1
015.0 Vertebral column	M	1	-	-	-	-	-	1
	F	1	-	-	-	-	-	-
015.9 Unspecified	F	1	-	-	-	-	-	1
016 Tuberculosis of genitourinary system	M	1	-	-	-	-	1	-
	F	1	-	-	-	-	1	-
016.0 Kidney	F	1	-	-	-	-	1	-
016.9 Unspecified	M	1	-	-	-	-	1	-
017 Tuberculosis of other organs	M	2	1	-	-	-	-	-
	F	4	-	-	-	1	-	-
017.0 Skin and subcutaneous cellular tissue	F	4	-	-	-	1	-	-
017.8 Other	M	2	1	-	-	-	-	-
018 Miliary tuberculosis	M	3	-	-	-	-	1	-
	F	1	-	-	-	-	1	-

Tableau 2. Décès selon la cause, le sexe et la province

Man.	Sask.	Province of residence - Province de résidence		Yukon	N.W.T.		
		Alta.	B.C.				
		Alb.	C.-B.		T.N.-O.		
Nombre de décès							
4,807	4,353	8,118	13,431	64	166	TOUTES LES CAUSES	M
4,173	3,440	6,561	11,184	53	90		F
33	32	126	328	.	3	I. MALADIES INFECTIEUSES ET PARASITAIRES (001-139)	M
32	27	56	114	.	1		F
.	1	1	1	.	.	MALADIES INFECTIEUSES INTESTINALES (001-009)	M
1	1	2	9	.	.		F
.	1	1	2	.	.	003 Autres salmonelloses	M
.	1	.	1	.	.		F
.	.	.	.	.	.	003.0 Gastro-entérite à Salmonella	M
.	.	.	1	.	.		F
.	1	1	1	.	.	003.1 Septicémie à Salmonella	M
.	.	.	.	.	.		F
.	.	.	.	.	.	005 Autres toxi-infections alimentaires (bactériennes)	M
.	.	.	.	.	.		F
.	.	.	.	.	.	005.1 Botulisme	M
1	1	2	7	.	.	008 Infections intestinales dues à d'autres micro-organismes	M
.	.	.	1	.	.		F
.	1	.	3	.	.	008.0 Escherichia coli	F
1	.	.	.	.	.	008.4 Autres bactéries précisées	M
.	.	.	.	.	.		F
.	.	2	3	.	.	008.5 Entérite bactérienne, sans précision	F
.	.	.	1	.	.	008.8 Autres micro-organismes, NCA	M
.	.	.	.	.	.		F
.	.	.	1	.	.	009 Infections intestinales mal définies	M
.	.	.	1	.	.		F
.	.	.	.	.	.	009.0 Colite, entérite et gastro-entérite infectieuses	M
.	.	.	.	.	.		F
.	.	.	.	.	.	009.2 Diarrhée infectieuse	M
2	5	7	6	.	.	TUBERCULOSE (010-018)	M
1	2	2	7	.	.		F
.	1	5	5	.	.	011 Tuberculose pulmonaire	M
.	1	1	7	.	.		F
.	1	.	.	.	.	011.4 Tuberculose réticulo-nodulaire	M
.	.	.	.	.	.		F
.	.	.	.	.	.	011.5 Bronchectasie tuberculeuse	M
1	1	.	.	.	.		F
.	.	.	1	.	.	011.6 Tuberculose ulcéro-nodulaire	M
.	.	.	.	.	.		F
.	.	.	1	.	.	011.7 Pneumothorax tuberculeux	M
.	.	.	1	.	.	011.8 Autre tuberculose pulmonaire	M
.	1	5	4	.	.	011.9 Sans précision	M
.	.	1	6	.	.		F
.	.	1	.	.	.	012 Autres tuberculoses de l'appareil respiratoire	M
.	.	1	.	.	.		F
.	.	1	.	.	.	012.0 Pleurésie tuberculeuse	M
.	.	1	.	.	.	013 Tuberculose du SNC	M
.	.	1	.	.	.		F
.	1	.	.	.	.	013.0 Méningite tuberculeuse	M
.	.	.	.	.	.		F
.	1	.	.	.	.	015 Tuberculose des os et des articulations	M
.	.	.	.	.	.		F
.	1	.	.	.	.	015.0 Colonne vertébrale	M
.	.	.	.	.	.		F
.	.	.	.	.	.	015.9 Sans précision	F
.	.	.	.	.	.	016 Tuberculose de l'appareil génito-urinaire	M
.	.	.	.	.	.		F
.	.	.	.	.	.	016.0 Rein	F
.	.	.	.	.	.	016.9 Sans précision	M
.	3	.	1	.	.	017 Tuberculose d'autres organes	M
.	.	.	.	.	.		F
.	3	.	.	.	.	017.0 Peau et tissu cellulaire sous-cutané	F
.	.	.	.	.	.		F
.	.	.	1	.	.	017.8 Autres	M
1	.	1	.	.	.	018 Tuberculose miliaire	M
.	.	.	.	.	.		F

Table 2. Deaths From Each Cause, by Sex and Province

		Canada	Province of residence - Province de résidence				Qué.	Ont.
			Nfld. T.-N.	P.E.I. Î.-P.-É.	N.S. N.-É.	N.B. N.-B.		
Number of deaths								
018.9	Unspecified	M F	3 1	- -	- -	- -	1 1	- -
<b>ZOONOTIC BACTERIAL DISEASES (020-027)</b>		M F	1 2	· ·	· ·	· ·	· ·	· 2
027	Other zoonotic bacterial diseases	M F	1 2	- -	- -	- -	- -	- 2
027.0	Listeriosis	M F	1 2	- -	- -	- -	- -	- 2
<b>OTHER BACTERIAL DISEASES (030-041)</b>		M F	357 415	12 3	1 1	31 27	7 6	50 68
031	Diseases due to other mycobacteria	M F	5 2	- -	- -	- -	1 1	1 -
031.0	Pulmonary	M F	2 1	- -	- -	- -	- -	- -
031.9	Unspecified	M F	3 1	- -	- -	- -	1 1	1 -
033	Whooping cough	F	2	-	-	-	1	1
033.1	Bordetella parapertussis	F	1	-	-	-	-	1
033.9	Whooping cough, unspecified organism	F	1	-	-	-	1	-
034	Streptococcal sore throat and scarlatina	M	1	-	-	-	-	1
034.0	Streptococcal sore throat	M	1	-	-	-	-	1
036	Meningococcal infection	M F	20 21	2 1	- -	4 3	1 -	4 5
036.0	Meningococcal meningitis	M F	7 4	2 -	- -	- -	- 2	2 -
036.2	Meningococcaemia	M F	12 16	- 1	- -	4 3	1 -	1 4
036.3	Waterhouse-Friderichsen syndrome, meningococcal	M	1	-	-	-	-	1
036.9	Unspecified	F	1	-	-	-	-	1
038	Septicaemia	M F	322 380	10 2	1 1	27 24	6 5	42 56
038.0	Streptococcal septicaemia	M F	3 5	- -	- -	- -	1 2	1 1
038.1	Staphylococcal septicaemia	M F	14 19	- -	- -	- -	1 3	3 10
038.2	Pneumococcal septicaemia	M F	1 5	- -	- -	1 -	- 1	- 1
038.3	Septicaemia due to anaerobes	M	2	-	-	-	-	-
038.4	Septicaemia due to other gram-negative organisms	M F	11 14	- -	- -	1 -	- 1	7 6
038.8	Other specified septicaemias	M F	3 2	- -	- -	- -	- -	3 2
038.9	Unspecified septicaemia	M F	288 335	10 2	1 1	27 22	4 5	35 49
040	Other bacterial diseases	M F	4 6	- -	- -	- -	1 1	2 5
040.0	Gas gangrene	M F	3 1	- -	- -	- -	1 -	1 1
040.8	Other bacterial diseases	M F	1 5	- -	- -	- -	- 1	1 4
041	Bacterial infection in conditions classified elsewhere and of unspecified site	M F	5 4	- -	- -	- -	2 2	2 1
041.0	Streptococcus	M F	2 1	- -	- -	- -	- -	1 1
041.1	Staphylococcus	F	1	-	-	-	1	-
041.2	Pneumococcus	F	1	-	-	-	1	-
041.7	Pseudomonas	M	1	-	-	-	1	-
041.8	Other	M F	2 1	- -	- -	- -	1 -	1 -
<b>HUMAN IMMUNODEFICIENCY VIRUS (HIV) INFECTION (042-044)</b>		M F	1,288 70	4 ·	1 ·	17 2	15 ·	378 36

Tableau 2. Décès selon la cause, le sexe et la province

Man.	Province of residence - Province de résidence							
	Sask.	Alta.	B.C.	Yukon	N.W.T.			
		Alb.	C.-B.		T.N.-O.			
Nombre de décès								
1	-	1	-	-	-	018.9	Sans précision	M F
:	:	1	:	:	:	<b>ANTHROPOZOONOSES BACTÉRIENNES (020-027)</b>		M F
-	-	1	-	-	-	027	Autres anthrozooses bactériennes	M F
-	-	1	-	-	-	027.0	Listériose	M F
12	9	28	56	:	:	<b>AUTRES MALADIES BACTÉRIENNES (030-041)</b>		M F
21	12	34	59	:	:	031	Maladies attribuables à d'autres mycobactéries	M F
-	-	1	2	-	-	031.0	Pulmonaires	M F
-	-	1	2	-	-	031.9	Sans précision	M F
-	-	-	-	-	-	033	Coqueluche	F
-	-	-	-	-	-	033.1	Bordetella parapertussis	F
-	-	-	-	-	-	033.9	Coqueluche, micro-organisme non précisé	F
-	-	-	-	-	-	034	Angine à streptocoques et scarlatine	M
-	-	-	-	-	-	034.0	Angine à streptocoques	M
2	1	1	1	-	-	036	Infections à méningocoques	M F
1	1	1	1	-	-	036.0	Méningite cérébro-spinale épidémique	M F
1	1	1	1	-	-	036.2	Méningococcémie	M F
-	-	1	1	-	-	036.3	Syndrome de Waterhouse-Friderichsen méningococcique	M
-	-	-	-	-	-	036.9	Sans précision	F
10	8	26	51	-	-	038	Septicémie	M F
20	11	32	57	-	-	038.0	Septicémie à streptocoques	M F
1	-	-	1	-	-	038.1	Septicémie à staphylocoques	M F
-	1	1	3	-	-	038.2	Septicémie à pneumocoques	M F
1	-	-	1	-	-	038.3	Septicémie à anaérobies	M
-	-	-	2	-	-	038.4	Septicémie due à d'autres micro-organismes gram négatifs	M F
2	-	-	1	-	-	038.8	Autres septicémies précisées	M F
1	1	2	2	-	-	038.9	Septicémie, sans précision	M F
8	7	25	44	-	-	040	Autres maladies bactériennes	M F
17	8	27	52	-	-	040.0	Gangrène gazeuse	M F
-	-	-	1	-	-	040.8	Autres maladies bactériennes	M F
-	-	-	1	-	-	041	Infections bactériennes avec maladies classées ailleurs et de siège non précisé	M F
-	-	-	1	-	-	041.0	Streptocoque	M F
-	-	-	-	-	-	041.1	Staphylocoque	F
-	-	-	-	-	-	041.2	Pneumocoque	F
-	-	-	-	-	-	041.7	Pseudomonas	M
-	-	-	1	-	-	041.8	Autres	M F
13	9	65	235	:	:	<b>INFECTION PAR LE VIRUS DE L'IMMUNODÉFICIENCE HUMAINE (VIH) (042-044)</b>		M F
1	0	2	6	:	1			

Table 2. Deaths From Each Cause, by Sex and Province

			Canada	Province of residence - Province de résidence				Qué.	Ont.
				Nfld.	P.E.I.	N.S.	N.B.		
				T.-N.	I.-P.-É.	N.-É.	N.-B.		
Number of deaths									
042	HIV infection with specified conditions	M	1,234	4	1	13	14	367	527
		F	67	-	-	2	-	33	22
042.0	HIV infection with certain specified infections	M	241	-	-	1	1	85	95
		F	11	-	-	-	-	6	5
042.1	HIV infection causing other specified infections	M	248	2	-	5	2	55	136
		F	28	-	-	2	-	11	10
042.2	HIV infection with specified malignant neoplasms	M	196	-	-	-	1	57	90
		F	5	-	-	-	-	3	1
042.9	Acquired immunodeficiency syndrome with or without other conditions	M	549	2	1	7	10	179	206
		F	23	-	-	-	-	13	6
043	HIV infection causing other specified conditions	M	16	-	-	-	1	1	8
		F	1	-	-	-	-	1	-
043.1	HIV infection causing specified diseases of the CNS	M	6	-	-	-	1	-	2
		F	1	-	-	-	-	1	-
043.2	HIV infection causing other disorders involving the immune mechanism	M	4	-	-	-	-	1	2
043.3	HIV infection causing other specified conditions	M	5	-	-	-	-	-	4
043.9	Acquired immunodeficiency syndrome-related complex with or without other conditions	M	1	-	-	-	-	-	-
044	Other HIV infection	M	38	-	-	4	-	10	16
		F	2	-	-	-	-	-	2
044.9	HIV infection NOS (with or without other conditions not classifiable to 042, 043, 044.0)	M	38	-	-	4	-	10	16
		F	2	-	-	-	-	-	2
<b>POLIO, NON-ARTHROPOD-BORNE VIRAL DISEASES CENTRAL NERVOUS SYSTEM (045-049)</b>		M	<b>25</b>	<b>-</b>	<b>-</b>	<b>-</b>	<b>-</b>	<b>5</b>	<b>9</b>
		F	<b>25</b>	<b>1</b>	<b>-</b>	<b>1</b>	<b>-</b>	<b>10</b>	<b>5</b>
045	Acute poliomyelitis	M	2	-	-	-	-	-	1
045.0	Acute paralytic poliomyelitis specified as bulbar	M	1	-	-	-	-	-	1
045.9	Acute poliomyelitis, unspecified	M	1	-	-	-	-	-	-
046	Slow virus infection of CNS	M	17	-	-	-	-	4	5
		F	20	1	-	1	-	8	4
046.1	Jakob-Creutzfeldt disease	M	16	-	-	-	-	4	4
		F	18	1	-	1	-	7	4
046.2	Subacute sclerosing panencephalitis	F	1	-	-	-	-	-	-
046.3	Progressive multifocal leucoencephalopathy	M	1	-	-	-	-	-	1
		F	1	-	-	-	-	1	-
047	Meningitis due to enterovirus	M	1	-	-	-	-	-	1
		F	2	-	-	-	-	2	-
047.9	Unspecified	M	1	-	-	-	-	-	1
		F	2	-	-	-	-	2	-
048	Other enterovirus diseases of CNS	F	2	-	-	-	-	-	1
049	Other non-arthropod-borne viral diseases of CNS	M	5	-	-	-	-	1	2
		F	1	-	-	-	-	-	-
049.0	Lymphocytic choriomeningitis	M	1	-	-	-	-	-	-
049.9	Unspecified	M	4	-	-	-	-	1	2
		F	1	-	-	-	-	-	-
<b>VIRAL DISEASES ACCOMPANIED BY EXANTHEM (050-057)</b>		M	<b>16</b>	<b>-</b>	<b>-</b>	<b>1</b>	<b>-</b>	<b>5</b>	<b>6</b>
		F	<b>22</b>	<b>1</b>	<b>-</b>	<b>1</b>	<b>1</b>	<b>5</b>	<b>5</b>
052	Chickenpox	M	1	-	-	-	-	-	-
053	Herpes zoster	M	10	-	-	1	-	3	3
		F	14	-	-	1	1	4	3
053.2	With ophthalmic complications	M	2	-	-	-	-	-	1
053.9	Herpes zoster without mention of complication	M	8	-	-	1	-	3	2
		F	14	-	-	1	1	4	3
054	Herpes simplex	M	5	-	-	-	-	2	3
		F	8	1	-	-	-	1	2
054.3	Herpetic meningoencephalitis	M	3	-	-	-	-	1	2
		F	7	1	-	-	-	1	2
054.7	With other complications	M	1	-	-	-	-	1	-
054.9	Herpes simplex without mention of complication	M	1	-	-	-	-	-	1
		F	1	-	-	-	-	-	-

Tableau 2. Décès selon la cause, le sexe et la province

Man.	Province of residence - Province de résidence				Yukon	N.W.T.			
	Sask.	Alta.	B.C.	C.-B.					
<b>Nombre de décès</b>									
10	8	60	230	-	-	042	Infection par VIH avec affections précises	M	F
1	-	2	6	-	1				
1	-	7	51	-	-	042.0	Infection à VIH avec certaines infections précises	M	F
1	2	20	25	-	-	042.1	Autres infections spécifiques dues à l'infection à VIH	M	F
1	1	8	38	-	-	042.2	Infection à VIH avec tumeurs malignes précises	M	F
7	5	25	116	-	-	042.9	Syndrôme d'immunodéficience acquise avec ou sans autres affections	M	F
-	1	2	3	-	-	043	Autres affections précises dues à l'infection par VIH	M	F
-	-	1	2	-	-	043.1	Maladies spécifiques du SNC dues à l'infection à VIH	M	F
-	-	-	1	-	-	043.2	Autres troubles immunitaires dus à l'infection à VIH	M	F
-	1	-	-	-	-	043.3	Autres affections précises dues à l'infection à VIH	M	F
-	-	1	-	-	-	043.9	Para-SIDA avec ou sans autres affections	M	F
3	-	3	2	-	-	044	Autre infection par VIH	M	F
3	-	3	2	-	-	044.9	Infection à VIH SAI (avec ou sans autres affections non classées à 042, 043, 044.0)	M	F
1	3	4	3	-	-	<b>POLIO MAL À VIRUS DU SYSTÈME NERVEUX CENTRAL NON TRANSMISES PAR ARTHROPODES (045-049)</b>	M	F	
1	2	1	4	-	-	045	Poliomyélite aiguë	M	F
-	-	-	-	-	-	045.0	Poliomyélite aiguë avec paralysie précisée bulbaire	M	F
1	-	-	-	-	-	045.9	Poliomyélite aiguë sans précision	M	F
1	3	3	2	-	-	046	Infections à virus lents du SNC	M	F
1	2	3	2	-	-	046.1	Maladie de Jakob-Creutzfeldt	M	F
-	-	-	1	-	-	046.2	Leucoencéphalite sclérosante subaiguë	M	F
-	-	-	-	-	-	046.3	Leucoencéphalopathie multifocale progressive	M	F
-	-	-	-	-	-	047	Méningite à entérovirus	M	F
-	-	-	-	-	-	047.9	Sans précision	M	F
-	-	1	-	-	-	048	Autres maladies à entérovirus du SNC	M	F
-	-	1	1	-	-	049	Autres maladies à virus du SNC non transmises par les arthropodes	M	F
-	-	1	-	-	-	049.0	Chorio-méningite lymphocytaire	M	F
-	-	-	1	-	-	049.9	Sans précision	M	F
2	1	1	2	-	-	<b>MALADIES À VIRUS AVEC EXANTHÈME (050-057)</b>	M	F	
-	1	-	-	-	-	052	Varicelle	M	F
1	-	1	2	-	-	053	Zona	M	F
-	-	1	-	-	-	053.2	Zona ophtalmique	M	F
1	-	1	2	-	-	053.9	Zona, sans mention de complications	M	F
1	1	1	1	-	-	054	Herpès	M	F
-	1	1	1	-	-	054.3	Méningo-encéphalite herpétique	M	F
-	-	-	-	-	-	054.7	Autres complications	M	F
1	-	-	-	-	-	054.9	Herpès, sans mention de complications	M	F

Table 2. Deaths From Each Cause, by Sex and Province

			Canada	Province of residence - Province de résidence				Qué.	Ont.
				Mfld.	P.E.I.	N.S.	N.B.		
				T.-N.	I.-P.-É.	N.-É.	N.-B.		
<b>Number of deaths</b>									
<b>OTHER DISEASES DUE TO VIRUSES AND CHLAMYDIAE (070-079)</b>		M	101	1	-	1	3	25	38
		F	54	2	-	5	2	14	10
070 Viral hepatitis		M	82	1	-	-	2	23	32
		F	34	2	-	3	1	10	6
070.1 Viral hepatitis A without mention of hepatic coma		M	5	-	-	-	-	2	1
		F	3	-	-	-	1	1	-
070.2 Viral hepatitis B with hepatic coma		M	5	-	-	-	-	1	3
		F	1	1	-	-	-	-	-
070.3 Viral hepatitis B without mention of hepatic coma		M	44	1	-	-	-	13	19
		F	12	1	-	1	-	4	2
070.4 Other specified viral hepatitis with hepatic coma		M	1	-	-	-	-	-	1
		F	1	-	-	-	-	-	-
070.5 Other specified viral hepatitis without mention of hepatic coma		M	7	-	-	-	-	1	4
		F	8	-	-	-	-	2	4
070.6 Unspecified viral hepatitis with hepatic coma		M	1	-	-	-	-	1	-
070.9 Unspecified viral hepatitis without mention of hepatic coma		M	19	-	-	-	2	5	4
		F	9	-	-	2	-	3	-
074 Specific diseases due to Coxsackie virus		F	1	-	-	-	-	1	-
074.2 Coxsackie carditis		F	1	-	-	-	-	1	-
075 Infectious mononucleosis		F	4	-	-	1	1	-	-
078 Other diseases due to viruses and Chlamydiae		M	7	-	-	1	-	1	3
		F	4	-	-	-	-	1	1
078.5 Cytomegalic inclusion disease		M	6	-	-	1	-	1	2
		F	3	-	-	-	-	1	1
078.8 Other		M	1	-	-	-	-	-	1
		F	1	-	-	-	-	-	-
079 Viral infection in conditions classified elsewhere and of unspecified site		M	12	-	-	-	1	1	3
		F	11	-	-	1	-	2	3
079.0 Adenovirus		F	1	-	-	-	-	-	-
079.2 Coxsackie virus		F	1	-	-	-	-	-	1
079.9 Unspecified		M	12	-	-	-	1	1	3
		F	9	-	-	1	-	2	2
<b>RICKETTSIOSIS AND OTHER ARTHROPOD-BORNE DISEASES (080-088)</b>		F	2	-	-	-	-	-	2
084 Malaria		F	1	-	-	-	-	-	1
084.0 Falciparum malaria		F	1	-	-	-	-	-	1
087 Relapsing fever		F	1	-	-	-	-	-	1
087.9 Unspecified		F	1	-	-	-	-	-	1
<b>SYPHILIS AND OTHER VENEREAL DISEASES (090-099)</b>		M	4	-	-	-	-	2	1
		F	3	-	-	-	-	-	1
094 Neurosyphilis		M	3	-	-	-	-	2	-
		F	3	-	-	-	-	-	1
094.0 Tabes dorsalis		M	2	-	-	-	-	1	-
		F	1	-	-	-	-	-	-
094.8 Other		F	1	-	-	-	-	-	1
094.9 Unspecified		M	1	-	-	-	-	1	-
		F	1	-	-	-	-	-	-
097 Other and unspecified syphilis		M	1	-	-	-	-	-	1
097.0 Late syphilis, unspecified		M	1	-	-	-	-	-	1
<b>MYCOSES (110-118)</b>		M	44	-	-	2	-	16	18
		F	28	-	-	1	1	4	9
112 Candidiasis		M	11	-	-	1	-	4	2
		F	12	-	-	1	1	2	3
112.0 Of mouth		F	1	-	-	-	-	-	-
112.4 Of lung		M	1	-	-	-	-	-	1
		F	1	-	-	-	-	-	1
112.5 Disseminated		M	3	-	-	1	-	-	1
		F	3	-	-	1	-	-	2
112.8 Of other sites		F	1	-	-	-	-	-	-
112.9 Of unspecified site		M	7	-	-	-	-	4	-
		F	6	-	-	-	1	2	-



Tableau 2. Décès selon la cause, le sexe et la province

Sexe	Province of residence - Province de résidence					Description	M	F
	Sask.	Alta.	B.C.	Yukon	N.W.T.			
		Alb.	C.-B.		T.N.-O.			
	Nombre de décès							
1	3	11	17	-	1	AUTRES MALADIES À VIRUS ET À CHLAMYDIA (070-079)		
1	3	5	12	-	-	070 Hépatite virale		
-	1	10	12	-	1	070.1 Hépatite virale A sans mention de coma hépatique		
-	-	4	8	-	-	070.2 Hépatite virale B avec coma hépatique		
-	1	1	1	-	-	070.3 Hépatite virale B sans mention de coma hépatique		
-	-	-	1	-	-	070.4 Autre hépatite virale avec coma hépatique		
-	-	-	-	-	-	070.5 Autre hépatite virale sans mention de coma hépatique		
-	-	7	4	-	-	070.6 Hépatite virale, sans précision, avec coma hépatique		
-	-	1	3	-	-	070.9 Hépatite virale, sans précision, sans mention de coma hépatique		
-	-	-	1	-	-	074 Maladies spécifiques attribuables aux virus Coxsackie		
-	-	-	2	-	-	074.2 Carditis à virus Coxsackie		
-	-	-	1	-	-	075 Mononucléose infectieuse		
-	-	2	5	-	1	078 Autres maladies à virus et à Chlamydia		
-	-	2	2	-	-	078.5 Maladie des inclusions cytomégaliqes		
-	-	-	-	-	-	078.8 Autres		
-	-	-	-	-	-	079 Infections à virus, au cours de maladies classées ailleurs et de sièges non précisés		
-	-	-	-	-	-	079.0 Adénovirus		
-	-	-	-	-	-	079.2 Virus Coxsackie		
-	-	-	-	-	-	079.9 Sans précision		
1	2	1	3	-	-	RICKETTSIOSES ET AUTRES MALADIES ARTHROPODIQUES (080-088)		
1	1	1	2	-	-	084 Paludisme		
-	-	-	-	-	-	084.0 à Plasmodium falciparum		
-	-	-	-	-	-	087 Fièvre récurrente		
-	-	-	-	-	-	087.9 Sans précision		
-	-	-	-	-	-	094 Syphilis nerveuse		
-	-	-	-	-	-	094.0 Tabès		
-	-	-	-	-	-	094.8 Autres		
-	-	-	-	-	-	094.9 Sans précision		
-	-	-	-	-	-	097 Syphilis, autres et sans précision		
-	-	-	-	-	-	097.0 Syphilis tardive, sans précision		
1	3	5	5	-	2	MYCOSES (110-118)		
1	2	3	4	-	-	112 Candidoses		
1	1	1	3	-	1	112.0 Buccale		
1	-	-	-	-	-	112.4 Du poumon		
-	-	-	-	-	-	112.5 Disséminée		
-	-	-	1	-	-	112.8 D'autres sièges		
-	-	-	1	-	-	112.9 Siège non précisé		
1	1	-	-	-	1			
-	-	1	2	-	-			

Table 2. Deaths From Each Cause, by Sex and Province

			Canada	Province of residence - Province de résidence				Qué.	Ont.
				Nfld.	P.E.I.	N.S.	N.B.		
				T.-N.	I.-P.-É.	N.-É.	N.-B.		
<b>Number of deaths</b>									
115	Histoplasmosis	M	1	-	-	-	-	1	
		F	1	-	-	-	-	1	
115.9	Unspecified	M	1	-	-	-	-	1	
		F	1	-	-	-	-	1	
116	Blastomycotic infection	M	3	-	-	-	2	-	
		F	2	-	-	-	-	2	
116.0	Blastomycosis	M	3	-	-	-	2	-	
		F	2	-	-	-	-	2	
117	Other mycoses	M	29	-	-	1	8	15	
		F	11	-	-	-	2	3	
117.3	Aspergillosis	M	17	-	-	1	6	7	
		F	7	-	-	-	1	1	
117.5	Cryptococcosis	M	7	-	-	-	1	5	
		F	1	-	-	-	-	1	
117.7	Zygomycosis	M	1	-	-	-	-	1	
		F	1	-	-	-	-	1	
117.9	Other and unspecified	M	4	-	-	-	1	2	
		F	2	-	-	-	1	-	
<b>HELMINTHIASES (120-129)</b>		M	1	-	-	-	-	1	
127	Other intestinal helminthiasis	M	1	-	-	-	-	1	
127.2	Strongyloidiasis	M	1	-	-	-	-	1	
<b>OTHER INFECTIOUS AND PARASITIC DISEASES (130-136)</b>		M	29	2	-	-	5	12	
		F	36	4	-	3	9	8	
135	Sarcoidosis	M	9	-	-	-	1	6	
		F	12	1	-	2	4	-	
136	Other and unspecified infectious and parasitic diseases	M	20	2	-	1	4	6	
		F	24	3	-	-	5	8	
136.3	Pneumocystosis	M	12	-	-	-	1	5	
		F	11	1	-	-	3	4	
136.9	Unspecified	M	8	2	-	-	3	1	
		F	13	2	-	1	2	4	
<b>LATE EFFECTS OF INFECTIOUS AND PARASITIC DISEASES (137-139)</b>		M	35	1	-	2	7	18	
		F	32	-	-	2	9	16	
137	Late effects of tuberculosis	M	21	1	-	2	7	9	
		F	12	-	-	1	5	5	
137.0	Late effects of respiratory or unspecified tuberculosis	M	21	1	-	2	7	9	
		F	12	-	-	1	5	5	
138	Late effects of acute poliomyelitis	M	9	-	-	-	-	4	
		F	8	-	-	1	3	1	
139	Late effects of other infectious and parasitic diseases	M	5	-	-	-	-	5	
		F	12	-	-	-	1	10	
139.0	Late effects of viral encephalitis	F	1	-	-	-	-	-	
139.8	Late effects of other and unspecified infectious and parasitic diseases	M	5	-	-	-	-	5	
		F	11	-	-	-	1	10	
<b>II. NEOPLASMS (140-239)</b>		M	30,481	628	183	1,219	888	8,309	11,037
		F	25,187	406	124	946	688	6,754	9,415
<b>MALIGNANT NEOPLASM OF LIP ORAL CAVITY AND PHARYNX (140-149)</b>		M	696	12	3	33	14	236	260
		F	304	2	3	11	5	79	121
140	Malignant neoplasm of lip	M	9	-	-	-	-	4	3
		F	2	-	-	-	-	1	1
140.1	Lower lip, vermilion border	M	2	-	-	-	-	2	-
		F	1	-	-	-	-	1	-
140.9	Lip, unspecified, vermilion border	M	7	-	-	-	-	2	3
		F	1	-	-	-	-	-	1
141	Malignant neoplasm of tongue	M	152	1	1	8	4	52	48
		F	55	1	1	1	2	16	22
141.0	Base of tongue	M	17	-	-	1	1	12	1
		F	2	-	-	-	-	1	-
141.6	Lingual tonsil	M	6	-	-	-	-	-	3
141.9	Tongue, unspecified	M	129	1	1	7	3	40	44
		F	53	1	1	1	2	15	22
142	Malignant neoplasm of major salivary glands	M	47	-	-	3	-	17	16
		F	29	-	1	1	-	11	10
142.0	Parotid gland	M	37	-	-	2	-	13	13
		F	17	-	1	1	-	5	4

Tableau 2. Décès selon la cause, le sexe et la province

Man.	Province of residence - Province de résidence							
	Sask.	Alta.	B.C.	Yukon	N.W.T.			
		Alb.	C.-B.		T.N.-O.			
Nombre de décès								
-	-	-	-	-	-	115	Histoplasmose	M
-	-	-	-	-	-	115.9	Sans précision	F
-	1	-	-	-	-	116	Blastomycose	M
-	1	-	-	-	-	116.0	Blastomycose	F
-	2	2	1	-	1	117	Autres mycoses	M
-	2	4	-	-	-			F
-	1	1	1	-	-	117.3	Aspergillose	M
-	2	3	-	-	-			F
-	-	1	-	-	-	117.5	Cryptococcoses	M
-	-	-	-	-	-	117.7	Zygomycétoses	F
-	-	-	-	-	-	117.9	Sans précision	M
-	-	1	-	-	1			F
-	-	-	-	-	-	<b>HELMINTHIASES (120-129)</b>		M
-	-	-	-	-	-	127	Autres helminthiases intestinales	M
-	-	-	-	-	-	127.2	Strongyloïdose	M
1	-	4	4	-	-	<b>AUTRES MALADIES INFECTIEUSES ET PARASITAIRES (130-136)</b>		M
1	-	1	8	-	-	135	Sarcoïdose	M
-	-	1	3	-	-			F
1	-	3	3	-	-	136	Maladies infectieuses et parasitaires, autres et sans précision	M
1	-	1	5	-	-			F
1	-	2	2	-	-	136.3	Pneumocystose	M
1	-	1	1	-	-			F
-	-	1	4	-	-	136.9	Sans précision	M
-	-	-	-	-	-			F
2	1	2	2	-	-	<b>SEQUELLES DES MALADIES INFECTIEUSES ET PARASITAIRES (137-139)</b>		M
1	-	1	1	-	-	137	Séquelles de la tuberculose	M
1	1	-	-	-	-			F
1	1	-	-	-	-	137.0	De l'appareil respiratoire, ou sans précision	M
1	-	-	-	-	-			F
1	-	2	2	-	-	138	Séquelles de la poliomyélite aiguë	M
1	-	1	-	-	-			F
-	-	-	1	-	-	139	Séquelles d'autres maladies infectieuses et parasitaires	M
-	-	-	1	-	-			F
-	-	-	-	-	-	139.0	D'encéphalites virales	F
-	-	-	-	-	-	139.8	De maladies infectieuses et parasitaires, autres ou non précisées	M
-	-	-	-	-	-			F
1,327	1,146	2,146	3,555	13	33	<b>II. TUMEURS (140-239)</b>		M
1,108	880	1,825	3,003	20	18	<b>TUMEURS MALIGNES DES LÈVRES, CAVITÉ BUCCALE ET PHARYNX (140-149)</b>		M
18	16	45	77	-	2	140	Tumeur maligne des lèvres	M
16	7	23	37	-	-			F
-	-	1	1	-	-	140.1	Lèvre inférieure, bord libre	M
-	-	-	-	-	-			F
-	-	1	1	-	-	140.9	Lèvre, sans précision, bord libre	M
-	-	-	-	-	-			F
5	4	9	20	-	-	141	Tumeur maligne de la langue	M
5	1	4	2	-	-			F
1	1	-	-	-	-	141.0	Base de la langue	M
1	-	-	-	-	-			F
-	-	1	2	-	-	141.6	Amygdale linguale	M
4	3	8	18	-	-	141.9	Langue, sans précision	M
4	1	4	2	-	-			F
1	1	3	6	-	-	142	Tumeur maligne des glandes salivaires principales	M
1	2	2	2	-	-			F
1	1	3	4	-	-	142.0	Glande parotide	M
-	2	2	2	-	-			F

Table 2. Deaths From Each Cause, by Sex and Province

		Canada	Province of residence - Province de résidence				Qué.	Ont.	
			Nfld.	P.E.I.	N.S.	N.B.			
			T.-N.	I.-P.-É.	N.-É.	N.-B.			
Number of deaths									
142.1	Submandibular gland	M	4	-	-	1	-	1	1
		F	3	-	-	-	-	2	1
142.2	Sublingual gland	F	1	-	-	-	-	1	-
142.9	Site unspecified	M	6	-	-	-	-	3	2
		F	8	-	-	-	-	3	5
143	Malignant neoplasm of gum	M	11	1	-	2	-	1	4
		F	8	-	-	-	1	2	4
143.0	Upper gum	M	1	-	-	1	-	-	-
		F	2	-	-	-	-	1	1
143.1	Lower gum	M	7	1	-	1	-	-	4
		F	3	-	-	-	1	-	1
143.9	Gum, unspecified	M	3	-	-	-	-	1	-
		F	3	-	-	-	-	1	2
144	Malignant neoplasm of floor of mouth	M	32	-	1	1	-	17	7
		F	11	-	-	1	-	2	4
144.9	Part unspecified	M	32	-	1	1	-	17	7
		F	11	-	-	1	-	2	4
145	Malignant neoplasm of other and unspecified parts of mouth	M	86	1	-	5	5	28	31
		F	72	-	-	4	1	16	32
145.0	Cheek mucosa	M	5	-	-	1	-	-	1
		F	6	-	-	-	1	1	2
145.2	Hard palate	M	2	-	-	-	-	2	-
		F	2	-	-	-	-	-	1
145.3	Soft palate	M	1	-	-	-	-	-	1
		F	3	-	-	-	-	-	2
145.4	Uvula	M	1	-	-	-	-	1	-
145.5	Palate, unspecified	M	11	1	-	1	1	6	2
		F	10	-	-	1	-	2	7
145.6	Retromolar area	M	5	-	-	-	-	3	-
		F	5	-	-	-	-	2	1
145.9	Mouth, unspecified	M	61	-	-	3	4	16	27
		F	46	-	-	2	-	11	19
146	Malignant neoplasm of oropharynx	M	95	3	1	2	1	26	42
		F	35	-	1	2	1	10	15
146.0	Tonsil	M	41	-	-	-	-	15	14
		F	13	-	-	1	1	7	4
146.1	Tonsillar fossa	M	1	-	-	-	-	-	-
		F	1	-	-	-	-	1	-
146.3	Vallecula	M	2	-	-	-	-	1	1
146.5	Junctional region	F	1	-	-	-	-	-	1
146.9	Oropharynx, unspecified	M	51	3	1	2	1	10	27
		F	20	-	1	1	-	2	10
147	Malignant neoplasm of nasopharynx	M	62	5	-	1	1	12	20
		F	27	-	-	-	-	5	5
147.1	Posterior wall	M	2	-	-	-	-	-	1
		F	2	-	-	-	-	-	-
147.9	Nasopharynx, unspecified	M	60	5	-	1	1	12	19
		F	25	-	-	-	-	5	5
148	Malignant neoplasm of hypopharynx	M	52	-	-	4	1	21	14
		F	11	1	-	-	-	1	6
148.0	Postcricoid region	F	1	-	-	-	-	-	-
148.1	Pyriform sinus	M	20	-	-	1	-	8	5
		F	4	1	-	-	-	-	3
148.2	Aryepiglottic fold, hypopharyngeal aspect	M	2	-	-	-	-	1	1
148.9	Hypopharynx, unspecified	M	30	-	-	3	1	12	8
		F	6	-	-	-	-	1	3
149	Malignant neoplasm of other and ill-defined sites within the lip, oral cavity and pharynx	M	150	1	-	7	2	58	55
		F	54	-	-	2	-	15	22
149.0	Pharynx, unspecified	M	149	1	-	7	2	58	54
		F	54	-	-	2	-	15	22
149.8	Other	M	1	-	-	-	-	-	1
<b>MALIGNANT NEOPLASM OF DIGESTIVE ORGANS AND PERITONEUM (150-159)</b>		M	<b>8,228</b>	<b>187</b>	<b>46</b>	<b>304</b>	<b>212</b>	<b>2,247</b>	<b>3,037</b>
		F	<b>6,734</b>	<b>119</b>	<b>38</b>	<b>248</b>	<b>168</b>	<b>1,962</b>	<b>2,435</b>
150	Malignant neoplasm of oesophagus	M	804	15	5	32	27	144	356
		F	302	5	-	13	9	67	105

Tableau 2. Décès selon la cause, le sexe et la province

Man.	Province of residence - Province de résidence					N.W.T. T.N.-O.			
	Sask.	Alta. Alb.	B.C. C.-B.	Yukon					
Nombre de décès									
-	-	-	1	-	-	-	142.1	Glande sous-maxillaire	M
-	-	-	-	-	-	-			F
-	-	-	-	-	-	-	142.2	Glande sublinguale	F
-	-	-	1	-	-	-	142.9	Siège non précisé	M
-	-	-	-	-	-	-			F
1	-	-	2	-	-	-	143	Tumeur maligne des gencives	M
-	-	-	1	-	-	-			F
-	-	-	-	-	-	-	143.0	Gencive supérieure	M
-	-	-	-	-	-	-			F
1	-	-	-	-	-	-	143.1	Gencive inférieure	M
-	-	-	1	-	-	-			F
-	-	-	2	-	-	-	143.9	Gencive, sans précision	M
-	-	-	-	-	-	-			F
2	-	3	1	-	-	-	144	Tumeur maligne du plancher de la bouche	M
1	1	-	2	-	-	-			F
2	-	3	1	-	-	-	144.9	Sans précision	M
1	1	-	2	-	-	-			F
4	3	4	9	-	-	-	145	Tumeur maligne de parties autres ou non précisées de la bouche	M
-	2	5	8	-	-	-			F
-	1	1	-	-	-	-	145.0	Face muqueuse des joues	M
-	-	-	-	-	-	-			F
1	-	-	-	-	-	-	145.2	Palais osseux	M
-	-	-	-	-	-	-			F
1	-	-	-	-	-	-	145.3	Palais mou	M
-	-	-	-	-	-	-			F
-	-	-	-	-	-	-	145.4	Luette	M
-	-	-	-	-	-	-	145.5	Palais, sans précision	M
-	-	-	-	-	-	-			F
-	-	-	2	-	-	-	145.6	Région rétro-molaire	M
-	-	1	1	-	-	-			F
-	1	3	7	-	-	-	145.9	Bouche, sans précision	M
2	1	4	7	-	-	-			F
5	2	3	10	-	-	-	146	Tumeur maligne de l'oropharynx	M
1	1	1	3	-	-	-			F
3	1	1	7	-	-	-	146.0	Amygdale	M
-	-	-	-	-	-	-			F
1	-	-	-	-	-	-	146.1	Fosse amygdalienne	M
-	-	-	-	-	-	-			F
-	-	-	-	-	-	-	146.3	Sillon glosso-épiglottique	M
-	-	-	-	-	-	-	146.5	Carrefour pharyngo-laryngé	F
1	1	2	3	-	-	-	146.9	Oropharynx, sans précision	M
1	1	1	3	-	-	-			F
3	2	7	10	-	-	-	147	Tumeur maligne du rhinopharynx	M
2	-	7	8	-	-	-			F
1	-	-	-	-	-	-	147.1	Paroi postérieure	M
-	-	2	-	-	-	-			F
2	2	7	10	-	-	-	147.9	Rhinopharynx, sans précision	M
2	-	5	8	-	-	-			F
-	1	6	5	-	-	-	148	Tumeur maligne de l'hypopharynx	M
-	-	1	2	-	-	-			F
-	-	-	1	-	-	-	148.0	Région rétro-crico-aryténoïdienne	F
-	1	1	4	-	-	-	148.1	Sinus piriforme	M
-	-	-	-	-	-	-			F
-	-	-	-	-	-	-	148.2	Repli ary-épiglottique, versant hypopharyngé	M
-	-	5	1	-	-	-	148.9	Hypopharynx, sans précision	M
-	-	1	1	-	-	-			F
1	3	9	13	-	-	-	149	Tumeurs malignes de sièges autres et mal définis de la lèvre, de la cavité buccale et du pharynx	M
3	-	3	9	-	-	-			F
1	3	9	13	-	-	-	149.0	Pharynx, sans précision	M
3	-	3	9	-	-	-			F
-	-	-	-	-	-	-	149.8	Autres	M
353	287	603	936	4	12	-	<b>TUMEURS MALIGNES APPAREIL DIGESTIF ET DU PÉRITOINE (150-159)</b>		M
324	230	453	749	3	5	-			F
31	23	51	119	1	-	-	150	Tumeur maligne de l'oesophage	M
22	10	20	51	-	-	-			F

Table 2. Deaths From Each Cause, by Sex and Province

		Canada	Province of residence - Province de résidence				Qué.	Ont.
			Nfld. T.-N.	P.E.I. Î.-P.-É.	N.S. N.-É.	N.B. N.-B.		
Number of deaths								
150.0	Cervical part	M 2	-	-	-	-	-	1
150.3	Upper third	M 1	-	-	-	-	-	1
150.4	Middle third	M 1	-	-	-	-	-	1
		F 1	-	-	-	-	1	-
150.5	Lower third	M 8	-	-	-	2	1	2
		F 3	-	-	-	-	1	1
150.8	Other	M 1	-	-	-	-	-	-
150.9	Oesophagus, unspecified	M 791	15	5	32	25	143	351
		F 298	5	-	13	9	65	104
151	Malignant neoplasm of stomach	M 1,299	47	6	46	30	398	436
		F 812	28	4	36	23	253	267
151.0	Cardia	M 51	1	-	1	1	22	5
		F 12	-	-	-	-	6	5
151.1	Pylorus	M 4	-	-	1	-	1	1
		F 2	-	-	-	-	2	-
151.2	Pyloric antrum	F 1	-	-	-	-	1	-
151.5	Lesser curvature, unspecified	M 1	-	-	-	-	1	-
151.9	Stomach, unspecified	M 1,243	46	6	44	29	366	430
		F 797	28	4	36	23	244	262
152	Malignant neoplasm of small intestine, including duodenum	M 50	-	-	4	1	18	15
		F 52	1	-	1	1	15	16
152.0	Duodenum	M 25	-	-	2	-	9	11
		F 23	-	-	1	1	6	7
152.1	Jejunum	M 2	-	-	-	-	1	-
		F 2	-	-	-	-	-	-
152.2	Ileum	M 6	-	-	-	1	1	-
		F 2	-	-	-	-	-	1
152.9	Small intestine, unspecified	M 17	-	-	2	-	7	4
		F 25	1	-	-	-	9	8
153	Malignant neoplasm of colon	M 2,366	56	10	77	55	718	862
		F 2,237	35	11	65	52	725	832
153.0	Hepatic flexure	M 2	-	-	-	-	-	-
		F 2	-	-	-	-	1	-
153.1	Transverse colon	M 18	2	-	-	1	8	4
		F 30	1	-	1	1	9	6
153.2	Descending colon	M 24	-	-	-	1	18	2
		F 16	1	-	-	-	8	5
153.3	Sigmoid colon	M 184	3	1	9	3	87	39
		F 159	3	-	2	2	96	28
153.4	Caecum	M 124	2	-	2	5	44	34
		F 173	-	1	5	3	74	45
153.5	Appendix	M 11	-	-	-	1	1	4
		F 6	-	-	-	-	2	-
153.6	Ascending colon	M 40	2	-	-	-	24	5
		F 51	-	-	1	2	31	7
153.7	Splenic flexure	M 5	-	-	-	-	2	-
		F 6	-	-	-	-	1	1
153.8	Other	M 1	-	-	-	-	-	1
		F 2	-	-	-	-	1	1
153.9	Colon, unspecified	M 1,957	47	9	66	44	534	773
		F 1,792	30	10	56	44	502	739
154	Malignant neoplasm of rectum, rectosigmoid junction and anus	M 781	15	3	19	7	258	288
		F 542	4	3	11	11	190	186
154.0	Rectosigmoid junction	M 100	1	1	2	2	43	23
		F 72	-	-	-	2	33	14
154.1	Rectum	M 664	14	2	16	5	213	259
		F 452	4	3	11	8	151	165
154.2	Anal canal	M 4	-	-	-	-	1	2
		F 5	-	-	-	-	1	3
154.3	Anus, unspecified	M 10	-	-	-	-	1	4
		F 12	-	-	-	1	5	4
154.8	Other	M 3	-	-	1	-	-	-
		F 1	-	-	-	-	-	-
155	Malignant neoplasm of liver and intrahepatic bile ducts	M 592	6	2	13	16	167	203
		F 394	6	1	7	7	116	128
155.0	Liver, primary	M 277	2	-	3	1	95	86
		F 118	-	-	1	2	38	37

Tableau 2. Décès selon la cause, le sexe et la province

Man.	Province of residence - Province de résidence					N.W.T. T.N.-O.			
	Sask.	Alta.	B.C. C.-B.	Yukon					
Nombre de décès									
-	-	-	1	-	-	-	150.0	Oesophage cervical	M
-	-	-	-	-	-	-	150.3	Tiers supérieur	M
-	-	-	-	-	-	-	150.4	Tiers moyen	M F
-	-	2 1	1	-	-	-	150.5	Tiers inférieur	M F
-	-	1	-	-	-	-	150.8	Autres	M
31 22	23 10	48 19	117 51	1	-	-	150.9	Oesophage, sans précision	M F
55 40	55 21	86 56	141 83	2	5 1	-	151	Tumeur maligne de l'estomac	M F
3	5	1	12 1	-	-	-	151.0	Cardia	M F
-	1	-	-	-	-	-	151.1	Pylore	M F
-	-	-	-	-	-	-	151.2	Antre pylorique	F
-	-	-	-	-	-	-	151.5	Petite courbure	M
52 40	49 21	85 56	129 82	2	5 1	-	151.9	Estomac, sans précision	M F
1 3	4 3	2 5	5 7	-	-	-	152	Tumeur maligne de l'intestin grêle	M F
1 2	2 2	- 1	- 3	-	-	-	152.0	Duodénum	M F
-	1	-	1 1	-	-	-	152.1	Jéjunum	M F
-	2	1	1 1	-	-	-	152.2	Iléon	M F
1	-	1 4	3 2	-	-	-	152.9	Intestin grêle, partie non précisée	M F
96 110	76 76	170 129	245 201	-	1 1	-	153	Tumeur maligne du côlon	M F
-	2	-	1	-	-	-	153.0	Angle droit	M F
1 1	1 3	- 2	1 6	-	-	-	153.1	Côlon transverse	M F
2	1	-	2	-	-	-	153.2	Côlon descendant	M F
8 9	8 8	7 2	18 9	-	1	-	153.3	Côlon sigmoïde	M F
4 9	9 11	10 7	14 18	-	-	-	153.4	Caecum	M F
1	1 1	3	- 3	-	-	-	153.5	Appendice	M F
2 4	1	-	6 6	-	-	-	153.6	Côlon ascendant	M F
-	- 2	2 1	1 1	-	-	-	153.7	Angle gauche	M F
-	-	-	-	-	-	-	153.8	Autres	M F
78 87	53 51	148 117	205 155	-	- 1	-	153.9	Côlon, sans précision	M F
34 32	32 21	49 32	76 52	-	-	-	154	Tumeur maligne du rectum, de la jonction recto-sigmoïdienne et de l'anus	M F
2 3	5 5	10 9	11 6	-	-	-	154.0	Jonction recto-sigmoïdienne	M F
30 27	26 15	38 23	61 45	-	-	-	154.1	Rectum	M F
-	1	-	1	-	-	-	154.2	Canal anal	M F
1 1	1	1	2 1	-	-	-	154.3	Anus, sans précision	M F
1	-	-	1	-	-	-	154.8	Autres	M F
29 16	13 14	59 29	80 70	1	3	-	155	Tumeur maligne du foie et des voies biliaires intra-hépatiques	M F
14 11	4 1	29 9	43 19	-	-	-	155.0	Foie, primitive	M F

Table 2. Deaths From Each Cause, by Sex and Province

		Canada	Province of residence - Province de résidence				Qué.	Ont.
			Nfld.	P.E.I.	N.S.	N.B.		
			T.-N.	I.-P.-É.	N.-É.	N.-B.		
<b>Number of deaths</b>								
155.1	Intrahepatic bile ducts	M 63 F 70	- -	- -	1 1	2 -	14 23	28 28
155.2	Liver, not specified as primary or secondary	M 252 F 206	4 6	2 1	9 5	13 5	58 55	89 63
156	Malignant neoplasm of gallbladder and extrahepatic bile ducts	M 234 F 331	3 6	- 1	4 7	3 6	59 102	78 116
156.0	Gallbladder	M 92 F 220	- 4	- -	3 4	- 2	28 68	27 80
156.1	Extrahepatic bile ducts	M 76 F 47	1 2	- -	1 1	1 2	9 7	28 21
156.2	Ampulla of Vater	M 29 F 21	1 -	- -	- -	1 -	1 4	15 13
156.9	Biliary tract, part unspecified	M 37 F 43	1 -	- 1	- 2	1 2	21 23	8 2
157	Malignant neoplasm of pancreas	M 1,384 F 1,325	25 15	9 9	59 52	36 29	357 356	506 487
157.0	Head of pancreas	M 73 F 84	1 -	- -	1 2	- 3	31 39	21 16
157.1	Body of pancreas	M 8 F 9	- -	- -	- -	1 -	5 7	- -
157.2	Tail of pancreas	M 3 F 4	- 1	- -	- -	- -	2 3	1 -
157.3	Pancreatic duct	M 1 F 2	- -	- -	- -	- -	- -	- 1
157.4	Islets of Langerhans	M 4 F 3	- -	- -	- -	- -	- -	- 2
157.8	Other	M 2 F 1	- -	- -	- -	- -	- -	1 -
157.9	Part unspecified	M 1,293 F 1,222	24 14	9 9	58 50	35 26	319 307	483 468
158	Malignant neoplasm of retroperitoneum and peritoneum	M 23 F 47	- 1	- -	- 2	1 -	8 18	6 12
158.0	Retroperitoneum	M 12 F 19	- -	- -	1 -	1 -	6 7	1 5
158.8	Specified parts of peritoneum	M 2 F 5	- -	- -	1 1	- -	1 3	- -
158.9	Peritoneum, unspecified	M 9 F 23	- 1	- -	- -	- -	1 8	5 7
159	Malignant neoplasm of other and ill-defined sites within the digestive organs and peritoneum	M 695 F 692	20 18	11 9	50 54	36 30	128 120	287 286
159.0	Intestinal tract, part unspecified	M 620 F 605	18 16	11 9	47 53	35 25	82 70	274 274
159.1	Spleen, NEC	M 4	-	-	-	-	2	2
159.8	Other	M 6 F 2	- -	- -	- -	- -	3 1	3 1
159.9	Ill-defined	M 65 F 85	2 2	- -	3 1	1 5	41 49	8 11
<b>MALIGNANT NEOPLASM OF RESPIRATORY SYSTEM (160-165)</b>		M 10,287 F 4,794	194 48	58 32	432 193	316 141	3,274 1,272	3,448 1,749
160	Malignant neoplasm of nasal cavities, middle ear and accessory sinuses	M 31 F 16	- -	1 -	2 -	2 1	8 6	7 5
160.0	Nasal cavities	M 2 F 1	- -	- -	- -	- -	1 -	- -
160.1	Auditory tube, middle ear and mastoid air cells	M 2 F 1	- -	- -	- -	- -	- 1	1 -
160.2	Maxillary sinus	M 17 F 8	- -	1 -	- -	2 1	5 4	4 2
160.3	Ethmoidal sinus	M 2 F 2	- -	- -	1 -	- -	- -	- 2
160.5	Sphenoidal sinus	M 2	-	-	-	-	1	1
160.8	Other	F 1	-	-	-	-	-	1
160.9	Accessory sinus, unspecified	M 6 F 3	- -	- -	1 -	- -	1 1	1 -
161	Malignant neoplasm of larynx	M 413 F 65	7 1	4 -	9 1	10 5	168 26	143 19



Tableau 2. Décès selon la cause, le sexe et la province

Man.	Province of residence - Provinces de résidence							
	Sask.	Alta.	B.C.	Yukon	N.W.T.			
		Alb.	C.-B.		T.N.-O.			
Nombre de décès								
6	-	7	4	1	-	155.1	Canaux biliaires intrahépatiques	M F
1	5	1	11	-	-			
9	9	23	33	-	3	155.2	Foie, non précisée primitive ni secondaire	M F
4	8	19	40	-	-			
19	20	20	28	-	-	156	Tumeur maligne de la vésicule biliaire et des voies biliaires extra-hépatiques	M F
8	13	31	40	1	-			
8	7	9	10	-	-	156.0	Vésicule biliaire	M F
7	13	18	23	1	-			
4	11	8	13	-	-	156.1	Canaux biliaires extra-hépatiques	M F
1	-	5	8	-	-			
5	1	3	2	-	-	156.2	Ampoule de Vater	M F
-	-	3	1	-	-			
2	1	-	3	-	-	156.9	Voies biliaires, sans précision	M F
-	-	5	8	-	-			
54	48	115	174	-	1	157	Tumeur maligne du pancréas	M F
64	49	100	161	1	2			
2	3	5	9	-	-	157.0	Tête du pancréas	M F
4	6	4	10	-	-			
-	1	1	-	-	-	157.1	Corps du pancréas	M F
1	-	1	-	-	-			
-	-	-	-	-	-	157.2	Queue du pancréas	M F
-	-	-	-	-	-			
-	1	-	-	-	-	157.3	Canal pancréatique	M F
1	-	-	-	-	-			
-	1	2	1	-	-	157.4	Ilots de Langerhans	M F
-	1	-	-	-	-			
-	-	-	1	-	-	157.8	Autres	M F
-	-	-	1	-	-			
52	42	107	163	-	1	157.9	Partie non précisée	M F
58	42	95	150	1	2			
3	-	3	2	-	-	158	Tumeur maligne du tissu rétropéritonéal et du péritoine	M F
3	3	5	3	-	-			
1	-	1	2	-	-	158.0	Tissu rétropéritonéal	M F
1	1	2	2	-	-			
1	-	-	-	-	-	158.8	Parties précisées du péritoine	M F
-	-	1	-	-	-			
1	-	2	-	-	-	158.9	Péritoine, sans précision	M F
2	2	2	1	-	-			
31	16	48	66	-	2	159	Tumeurs malignes de sièges autres ou non précisés de l'appareil digestif et du péritoine	M F
26	20	46	81	1	1			
28	16	44	63	-	2	159.0	Tractus intestinal, partie non précisée	M F
23	20	41	72	1	1			
-	-	-	-	-	-	159.1	Rate, NCA	M
-	-	-	-	-	-	159.8	Autres	M F
-	-	-	-	-	-			
3	-	4	3	-	-	159.9	Sans précision	M F
3	-	5	9	-	-			
406	332	617	1,193	3	14	<b>TUMEURS MALIGNES DE L'APPAREIL RESPIRATOIRE (160-165)</b>		
195	152	325	679	4	4	160	Tumeur maligne des fosses nasales, de l'oreille moyenne et des sinus annexes	M F
3	2	2	3	-	1			
-	1	2	1	-	-	160.0	Fosses nasales	M F
-	-	-	-	-	-	160.1	Trompe d'Eustache, oreille moyenne et cellules mastoïdiennes	M F
-	-	-	-	-	1			
1	2	-	2	-	-	160.2	Sinus maxillaire	M F
-	-	1	-	-	-			
1	-	-	-	-	-	160.3	Sinus ethmoïdal	M F
-	-	-	-	-	-			
-	-	-	-	-	-	160.5	Sinus sphénoïdal	M
-	-	-	-	-	-	160.8	Autres	F
1	-	2	-	-	-	160.9	Sinus accessoire, sans précision	M F
-	-	1	1	-	-			
12	16	13	31	-	-	161	Tumeur maligne du larynx	M F
3	2	1	7	-	-			

Table 2. Deaths From Each Cause, by Sex and Province

		Canada	Province of residence - Province de résidence				Qué.	Ont.
			Nfld.	P.E.I.	N.S.	N.B.		
			T.-N.	I.-P.-É.	N.-É.	N.-B.		
<b>Number of deaths</b>								
161.0	Glottis	M	5	-	-	-	4	-
		F	2	-	-	1	1	-
161.1	Supraglottis	M	19	-	-	-	4	8
		F	8	-	-	1	3	1
161.2	Subglottis	M	2	-	-	-	-	1
		F	1	-	-	-	-	-
161.9	Larynx, unspecified	M	387	7	4	9	10	134
		F	54	1	-	1	3	22
162	Malignant neoplasm of trachea, bronchus and lung	M	9,748	187	53	419	301	3,041
		F	4,677	46	32	192	134	1,224
162.0	Trachea	M	12	-	-	-	-	5
		F	9	-	-	-	-	1
162.2	Main bronchus	M	12	-	-	-	-	7
		F	9	1	-	-	-	5
162.3	Upper lobe, bronchus or lung	M	131	-	-	2	-	95
		F	62	-	-	-	1	41
162.4	Middle lobe, bronchus or lung	M	4	-	-	-	-	3
		F	2	-	-	-	-	2
162.5	Lower lobe, bronchus or lung	M	46	-	-	-	-	35
		F	16	-	-	-	-	11
162.8	Other	F	1	-	-	-	-	1
162.9	Bronchus and lung, unspecified	M	9,543	187	53	417	301	2,896
		F	4,578	45	32	192	133	1,163
163	Malignant neoplasm of pleura	M	65	-	-	1	1	45
		F	20	-	-	-	-	14
163.0	Parietal	M	1	-	-	-	-	1
163.9	Pleura, unspecified	M	64	-	-	1	1	44
		F	20	-	-	-	-	14
164	Malignant neoplasm of thymus, heart and mediastinum	M	29	-	-	1	2	11
		F	16	1	-	-	1	2
164.0	Thymus	M	9	-	-	-	1	3
		F	7	1	-	-	-	1
164.1	Heart	M	1	-	-	-	-	-
		F	3	-	-	-	-	-
164.2	Anterior mediastinum	F	1	-	-	-	-	-
164.9	Mediastinum, part unspecified	M	19	-	-	1	1	8
		F	5	-	-	-	1	1
165	Malignant neoplasm of other and ill-defined sites, respiratory system and intrathoracic organs	M	1	-	-	-	-	1
165.0	Upper respiratory tract, part unspecified	M	1	-	-	-	-	1
<b>MALIGNANT NEOPLASM, BONE, CONNECTIVE TISSUE, SKIN AND BREAST (170-175)</b>		M	<b>676</b>	<b>13</b>	<b>6</b>	<b>27</b>	<b>18</b>	<b>158</b>
		F	<b>5,320</b>	<b>95</b>	<b>19</b>	<b>193</b>	<b>148</b>	<b>1,442</b>
170	Malignant neoplasm of bone and articular cartilage	M	74	1	-	1	1	30
		F	64	2	-	-	2	16
170.0	Bones of skull and face	M	4	-	-	-	-	1
		F	3	-	-	-	1	-
170.1	Lower jaw bone	M	4	-	-	-	-	3
		F	7	-	-	-	-	1
170.2	Vertebral column, excluding sacrum and coccyx	M	9	-	-	-	-	6
		F	4	-	-	-	-	-
170.3	Ribs, sternum and clavicle	M	2	-	-	-	-	2
170.4	Long bones of upper limb and scapula	F	6	-	-	-	-	2
170.6	Pelvic bones, sacrum and coccyx	M	8	1	-	-	-	3
		F	2	-	-	-	-	1
170.7	Lower limb, long bones	M	5	-	-	-	-	2
		F	7	-	-	-	-	3
170.9	Site unspecified	M	42	-	-	1	1	13
		F	35	2	-	-	1	9
171	Malignant neoplasm of connective and other soft tissue	M	127	6	1	4	1	27
		F	141	4	-	6	3	36
171.0	Head, face and neck	M	4	-	-	-	-	3
		F	2	-	-	-	-	1
171.2	Upper limb, including shoulder	M	1	-	-	-	-	-

Tableau 2. Décès selon la cause, le sexe et la province

Man.	Province of residence - Province de résidence					N.W.T. T.N.-O.			
	Sask.	Alta. Alb.	B.C. C.-B.	Yukon					
Nombre de décès									
1	-	-	-	-	-	-	161.0	Glotte	M F
1	2	-	4	-	-	-	161.1	Étage sus-glottique	M F
-	-	1	-	-	-	-	161.2	Étage sous-glottique	M F
10	14	12	27	-	-	-	161.9	Larynx, sans précision	M F
3	2	-	4	-	-	-			
388	312	596	1,149	3	13	-	162	Tumeur maligne de la trachée, des bronches et du poumon	M F
189	147	318	670	4	4	-			
1	-	-	1	-	-	-	162.0	Trachée	M F
-	-	1	2	-	-	-			
-	-	-	-	-	-	-	162.2	Bronche souche	M F
3	2	8	12	1	-	-	162.3	Lobe supérieur, bronche ou poumon	M F
1	3	7	8	-	-	-			
-	-	-	-	-	-	-	162.4	Lobe moyen, bronche ou poumon	M F
-	-	-	-	-	-	-			
1	2	2	6	-	-	-	162.5	Lobe inférieur, bronche ou poumon	M F
1	-	-	2	-	-	-			
-	-	-	-	-	-	-	162.8	Autres	F
384	308	586	1,130	2	13	-	162.9	Bronche et poumon, sans précision	M F
187	144	309	658	4	4	-			
-	1	4	8	-	-	-	163	Tumeur maligne de la plèvre	M F
2	-	2	1	-	-	-			
-	-	-	-	-	-	-	163.0	Feuillelet pariétal	M
2	1	4	8	-	-	-	163.9	Plèvre, sans précision	M F
2	-	2	1	-	-	-			
3	1	2	2	-	-	-	164	Tumeur maligne du thymus, du coeur et du médiastin	M F
1	2	2	-	-	-	-			
-	-	-	1	-	-	-	164.0	Thymus	M F
1	-	2	-	-	-	-			
-	1	-	1	-	-	-	164.1	Coeur	M F
-	-	-	-	-	-	-			
-	-	-	-	-	-	-	164.2	Médiastin antérieur	F
3	1	2	-	-	-	-	164.9	Médiastin, partie non précisée	M F
-	1	-	-	-	-	-			
-	-	-	-	-	-	-	165	Tumeurs malignes de sièges autres ou non précisés, appareil respiratoire et organes thoraciques	M
-	-	-	-	-	-	-	165.0	Voies respiratoires supérieures, partie non précisée	M
27	27	46	88	-	-	-	<b>TUMEURS MALIGNES, OS, TISSUS CONJONCTIFS, PEAU ET SEIN (170-175)</b>	M F	
195	185	403	611	2	4	-			
2	6	5	7	-	-	-	170	Tumeur maligne des os et du cartilage articulaire	M F
4	4	5	5	-	-	-			
-	1	-	2	-	-	-	170.0	Os du crâne et de la face	M F
-	1	-	-	-	-	-			
1	-	1	2	-	-	-	170.1	Maxillaire inférieur	M F
-	-	-	2	-	-	-			
-	-	-	1	-	-	-	170.2	Rachis, sauf sacrum et coccyx	M F
-	-	-	1	-	-	-			
-	-	-	-	-	-	-	170.3	Côtes, sternum et clavicule	M
-	2	-	-	-	-	-	170.4	Membre supérieur, os longs et omoplate	F
1	-	-	1	-	-	-	170.6	Bassin, sacrum et coccyx	M F
-	-	-	-	-	-	-			
-	2	-	-	-	-	-	170.7	Membre inférieur, os longs	M F
-	-	1	2	-	-	-			
1	3	4	3	-	-	-	170.9	Siège non précisé	M F
3	1	2	-	-	-	-			
6	7	5	16	-	-	-	171	Tumeur maligne du tissu conjonctif et des autres tissus mous	M F
12	7	12	14	-	-	-			
-	1	-	-	-	-	-	171.0	Tête et cou	M F
-	-	1	-	-	-	-			
-	-	-	-	-	-	-	171.2	Membre supérieur, y compris l'épaule	M

Table 2. Deaths From Each Cause, by Sex and Province

		Canada	Province of residence - Province de résidence				Qué.	Ont.	
			Nfld. T.-N.	P.E.I. Î.-P.-É.	N.S. N.-É.	N.B. N.-B.			
Number of deaths									
171.3	Lower limb, including hip	M F	16 10	- -	1 -	- 1	- 1	3 3	8 3
171.4	Thorax	M F	2 7	1 -	- -	- -	- -	- 3	1 3
171.5	Abdomen	M F	12 7	1 -	- -	- -	- -	3 4	4 1
171.6	Pelvis	M F	6 6	- -	- -	- -	- -	2 2	2 1
171.7	Trunk, unspecified	M	1	-	-	-	-	1	-
171.9	Site unspecified	M F	85 109	4 4	- -	4 5	1 2	15 23	38 39
172	Malignant melanoma of skin	M F	337 237	3 1	2 2	17 5	12 5	65 50	147 113
172.3	Other and unspecified parts of face	M F	3 3	- -	- -	1 -	- -	1 1	1 1
172.4	Scalp and neck	M F	6 1	- -	- -	- -	- 1	3 -	2 -
172.5	Trunk, except scrotum	M F	4 4	- -	- -	- -	- -	2 1	- 3
172.6	Upper limb including shoulder	M F	5 8	- -	- -	- -	- -	2 1	3 4
172.7	Lower limb including hip	M F	9 7	- -	- -	- 1	- -	5 -	2 5
172.9	Site unspecified	M F	310 214	3 1	2 2	16 4	12 4	52 47	139 100
173	Other malignant neoplasm of skin	M F	103 48	2 -	2 -	4 1	3 3	28 18	32 9
173.0	Skin of lip	M	1	-	-	-	-	1	-
173.1	Eyelid, including canthus	M F	2 1	- -	- -	- -	- -	1 1	- -
173.2	Ear and external auricular canal	M F	6 3	- -	- -	- -	1 -	2 -	2 1
173.3	Skin of other and unspecified parts of face	M F	20 13	- -	1 -	- 1	- -	10 6	4 4
173.4	Scalp and skin of neck	M F	24 6	- -	1 -	- -	1 -	3 1	7 1
173.5	Skin of trunk, except scrotum	M F	5 3	1 -	- -	- -	- -	1 2	1 -
173.6	Skin of upper limb, including shoulder	M F	6 1	- -	- -	1 -	- -	1 1	2 -
173.7	Skin of lower limb, including hip	M F	7 4	1 -	- -	- -	- -	2 2	1 -
173.9	Site unspecified	M F	32 17	- -	- -	3 -	1 3	7 5	15 3
174	Malignant neoplasm of female breast	F	4,830	88	17	181	135	1,322	1,828
174.0	Nipple and areola	F	3	-	-	1	-	-	2
174.9	Breast, unspecified	F	4,827	88	17	180	135	1,322	1,826
175	Malignant neoplasm of male breast	M	35	1	1	1	1	8	12
<b>MALIGNANT NEOPLASM OF GENITOURINARY ORGANS (179-189)</b>		M F	<b>5,078 3,081</b>	<b>103 59</b>	<b>61 9</b>	<b>208 106</b>	<b>152 79</b>	<b>1,170 800</b>	<b>1,834 1,156</b>
179	Malignant neoplasm of uterus, part unspecified	F	284	6	1	9	13	79	107
180	Malignant neoplasm of cervix uteri	F	368	10	3	19	6	78	150
180.0	Endocervix	F	1	-	-	-	-	-	-
180.9	Cervix uteri, unspecified	F	367	10	3	19	6	78	150
181	Malignant neoplasm of placenta	F	3	-	-	-	-	1	1
182	Malignant neoplasm of body of uterus	F	289	5	-	6	3	106	100
182.0	Corpus uteri, except isthmus	F	289	5	-	6	3	106	100
183	Malignant neoplasm of ovary and other uterine adnexa	F	1,240	19	3	34	34	270	512
183.0	Ovary	F	1,218	19	3	32	34	267	498
183.2	Fallopian tube	F	19	-	-	2	-	2	12
183.8	Other	F	1	-	-	-	-	-	1
183.9	Uterine adnexa, unspecified	F	2	-	-	-	-	1	1

Tableau 2. Décès selon la cause, le sexe et la province

Man.	Province of residence - Province de résidence							
	Sask.	Alta.	B.C.	Yukon	N.W.T.			
		Alb.	C.-B.		T.N.-O.			
Nombre de décès								
2	1	1	-	-	-	171.3	Membre inférieur, y compris la hanche	M F
1	-	-	1	-	-	171.4	Thorax	M F
-	-	-	1	-	-	171.5	Abdomen	M F
-	2	1	1	-	-	171.6	Pelvis	M F
-	-	1	1	-	-	171.7	Tronc, sans précision	M
1	-	1	1	-	-	171.9	Siège non précisé	M F
-	-	-	-	-	-	172	Mélanome malin de la peau	M F
4	3	2	14	-	-	172.3	Parties autres et non précisées de la face	M F
10	7	9	10	-	-	172.4	Cuir chevelu et cou	M F
9	8	27	47	-	-	172.5	Tronc, à l'exception du scrotum	M F
7	9	20	25	-	-	172.6	Membre supérieur, y compris l'épaule	M F
-	-	-	-	-	-	172.7	Membre inférieur, y compris la hanche	M F
-	1	-	-	-	-	172.9	Siège non précisé	M F
-	-	-	1	-	-	173	Autres tumeurs malignes de la peau	M F
1	1	-	-	-	-	173.0	Face cutanée de la lèvre	M
-	-	-	2	-	-	173.1	Paupières, y compris les commissures palpébrales	M F
1	-	-	1	-	-	173.2	Oreille et conduit auditif externe	M F
-	-	-	1	-	-	173.3	Peau de régions autres et non précisées de la face	M F
1	-	1	3	-	-	173.4	Cuir chevelu et peau du cou	M F
-	-	1	1	-	-	173.5	Peau du tronc, à l'exception du scrotum	M F
1	-	4	7	-	-	173.6	Peau du membre supérieur, y compris l'épaule	M F
-	-	2	2	-	-	173.7	Peau du membre inférieur, y compris la hanche	M F
-	2	-	-	-	-	173.9	Siège non précisé	M F
-	-	-	1	-	-	174	Tumeur maligne du sein chez la femme	F
170	162	361	560	2	4	174.0	Mamelon et aréole	F
-	-	-	-	-	-	174.9	Sein, sans précision	F
170	162	361	560	2	4	175	Tumeur maligne du sein, chez l'homme	M
5	2	2	2	-	-	<b>TUMEURS MALIGNES DES ORGANES GÉNITO-URINAIRES (179-189)</b>		
260	253	420	633	1	3	179	Tumeur maligne de l'utérus, partie non précisée	M F
158	104	241	364	4	1	180	Tumeur maligne du col de l'utérus	F
17	11	18	23	-	-	180.0	Endocol	F
22	11	32	37	-	-	180.9	Col de l'utérus, sans précision	F
-	-	-	1	-	-	181	Tumeur maligne du placenta	F
22	11	32	36	-	-	182	Tumeur maligne du corps de l'utérus	F
-	-	1	-	-	-	182.0	Corps de l'utérus, sauf isthme	F
10	2	25	32	-	-	183	Tumeur maligne de l'ovaire et des autres annexes de l'utérus	F
10	2	25	32	-	-	183.0	Ovaire	F
59	46	94	167	2	-	183.2	Trompe de Fallope	F
59	45	93	166	2	-	183.8	Autres	F
-	1	1	1	-	-	183.9	Annexes de l'utérus, sans précision	F
-	-	-	-	-	-			
-	-	-	-	-	-			

Table 2. Deaths From Each Cause, by Sex and Province

			Canada	Province of residence - Province de résidence				Qué.	Ont.
				Nfld.	P.E.I.	N.S.	N.B.		
				T.-N.	I.-P.-É.	N.-É.	N.-B.		
Number of deaths									
184	Malignant neoplasm of other and unspecified female genital organs	F	113	2	1	4	2	43	30
184.0	Vagina	F	37	-	-	2	-	12	9
184.4	Vulva, unspecified	F	60	2	1	1	1	20	19
184.8	Other	F	1	-	-	-	-	-	1
184.9	Site unspecified	F	15	-	-	1	1	11	1
185	Malignant neoplasm of prostate	M	3,494	66	32	149	103	773	1,264
186	Malignant neoplasm of testis	M	34	-	-	2	1	5	17
186.9	Other and unspecified	M	34	-	-	2	1	5	17
187	Malignant neoplasm of penis and other male genital organs	M	22	-	-	-	-	12	6
187.4	Penis, part unspecified	M	21	-	-	-	-	12	6
187.6	Spermatic cord	M	1	-	-	-	-	-	-
188	Malignant neoplasm of bladder	M	798	27	3	27	25	205	290
		F	329	6	-	17	6	93	115
188.7	Urachus	M	1	-	-	-	-	-	1
		F	1	-	-	-	-	1	-
188.9	Part unspecified	M	797	27	3	27	25	205	289
		F	328	6	-	17	6	92	115
189	Malignant neoplasm of kidney and other and unspecified urinary organs	M	730	10	6	30	23	175	257
		F	455	11	1	17	15	130	141
189.0	Kidney, except pelvis	M	701	10	4	29	22	167	248
		F	428	11	1	17	15	124	127
189.1	Renal pelvis	M	3	-	-	-	-	3	-
		F	1	-	-	-	-	-	1
189.2	Ureter	M	15	-	1	1	-	2	6
		F	17	-	-	-	-	3	10
189.3	Urethra	M	7	-	1	-	-	2	2
		F	4	-	-	-	-	2	2
189.8	Other	M	1	-	-	-	-	-	1
		F	1	-	-	-	-	-	1
189.9	Site unspecified	M	3	-	-	-	1	1	-
		F	4	-	-	-	-	1	-
<b>MALIGNANT NEOPLASM OF OTHER AND UNSPECIFIED SITES (190-199)</b>			<b>2,493</b>	<b>67</b>	<b>14</b>	<b>92</b>	<b>79</b>	<b>492</b>	<b>1,052</b>
		F	<b>2,275</b>	<b>45</b>	<b>11</b>	<b>91</b>	<b>75</b>	<b>522</b>	<b>890</b>
190	Malignant neoplasm of eye	M	15	-	-	-	-	4	6
		F	18	-	-	1	1	4	9
190.1	Orbit	F	3	-	-	-	-	-	3
190.5	Retina	M	3	-	-	-	-	-	1
190.9	Part unspecified	M	12	-	-	-	-	4	5
		F	15	-	-	1	1	4	6
191	Malignant neoplasm of brain	M	736	20	5	20	22	200	277
		F	588	7	1	16	12	191	205
191.0	Cerebrum, except lobes and ventricles	M	44	1	-	2	1	16	17
		F	35	-	-	1	-	15	9
191.1	Frontal lobe	M	31	-	-	-	1	18	6
		F	35	-	-	-	1	22	6
191.2	Temporal lobe	M	20	-	-	-	-	9	5
		F	20	-	-	-	-	7	6
191.3	Parietal lobe	M	19	-	-	-	-	11	2
		F	14	-	-	-	-	3	6
191.4	Occipital lobe	M	4	-	-	-	-	4	-
		F	4	-	-	-	-	3	1
191.5	Ventricle	M	4	-	-	-	-	2	1
		F	4	-	-	-	-	-	2
191.6	Cerebellum	M	19	1	-	-	-	8	6
		F	7	-	-	-	-	2	1
191.7	Brain stem	M	16	-	-	-	-	2	10
		F	9	-	-	-	-	5	2
191.8	Other	M	8	1	-	-	-	2	3
		F	7	-	-	-	-	2	5
191.9	Brain, unspecified	M	571	17	5	18	20	128	227
		F	453	7	1	15	11	132	167
192	Malignant neoplasm of other and unspecified parts of nervous system	M	17	-	-	1	-	3	10
		F	19	-	-	1	-	3	8

Tableau 2. Décès selon la cause, le sexe et la province

Man.	Province of residence - Province de résidence							
	Sask.	Alta. Alb.	B.C. C.-B.	Yukon	N.W.T. T.N.-O.			
Nombre de décès								
7	5	8	11	-	-	184	Tumeur maligne d'organes génitaux autres ou non précisés de la femme	F
2	3	4	5	-	-	184.0	Vagin	F
5	2	4	5	-	-	184.4	Vulve, sans précision	F
-	-	-	-	-	-	184.8	Autres	F
-	-	-	1	-	-	184.9	Siège non précisé	F
182	183	292	448	1	1	185	Tumeur maligne de la prostate	M
2	1	4	2	-	-	186	Tumeur maligne du testicule	M
2	1	4	2	-	-	186.9	Autres et sans précision	M
-	-	3	1	-	-	187	Tumeur maligne de la verge et des autres organes génitaux masculins	M
-	-	3	-	-	-	187.4	Verge, partie non précisée	M
-	-	-	1	-	-	187.6	Cordon spermatique	M
37	35	51	98	-	-	188	Tumeur maligne de la vessie	M
19	14	21	38	-	-			F
-	-	-	-	-	-	188.7	Ouraque	M
-	-	-	-	-	-			F
37	35	51	98	-	-	188.9	Partie non précisée	M
19	14	21	38	-	-			F
39	34	70	84	-	2	189	Tumeur maligne du rein et d'organes urinaires autres ou non précisés	M
24	15	42	56	2	1			F
38	34	67	80	-	2	189.0	Rein, sauf bassinets	M
24	14	39	53	2	1			F
-	-	-	-	-	-	189.1	Bassinets	M
-	-	-	-	-	-			F
-	-	2	3	-	-	189.2	Uretère	M
-	1	1	2	-	-			F
1	-	1	-	-	-	189.3	Urètre	M
-	-	-	-	-	-			F
-	-	-	-	-	-	189.8	Autres	M
-	-	-	-	-	-			F
-	-	2	1	-	-	189.9	Siège non précisé	M
-	-	2	1	-	-			F
112	100	187	295	2	1	<b>TUMEURS MALIGNES DE SIÈGES AUTRES ET SANS PRÉCISION (190-199)</b>		M
96	85	194	258	4	4	190	Tumeur maligne de l'oeil	M
-	1	2	3	-	-			F
-	-	-	-	-	-	190.1	Orbite	F
-	-	1	1	-	-	190.5	Rétine	M
-	-	1	2	-	-	190.9	Partie non précisée	M
-	1	2	-	-	-			F
20	23	59	89	1	-	191	Tumeur maligne de l'encéphale	M
22	17	45	71	-	1			F
2	-	-	5	-	-	191.0	Cerveau, sauf lobes et ventricules	M
2	1	1	6	-	-			F
1	-	3	2	-	-	191.1	Lobe frontal	M
1	-	1	4	-	-			F
1	-	1	4	-	-	191.2	Lobe temporal	M
2	2	3	-	-	-			F
1	-	2	3	-	-	191.3	Lobe pariétal	M
-	-	2	3	-	-			F
-	-	-	-	-	-	191.4	Lobe occipital	M
-	-	-	-	-	-			F
-	1	1	1	-	-	191.5	Ventricules	M
-	-	1	-	-	-			F
1	1	3	1	-	-	191.6	Cervelet	M
-	-	1	1	-	-			F
-	1	3	-	-	-	191.7	Tronc cérébral	M
-	-	2	-	-	-			F
-	1	-	1	-	-	191.8	Autres	M
-	-	-	-	-	-			F
15	21	46	73	1	-	191.9	Encéphale, sans précision	M
16	12	35	56	-	1			F
-	1	1	1	-	-	192	Tumeur maligne de parties autres et non précisées du système nerveux	M
-	-	2	5	-	-			F

Table 2. Deaths From Each Cause, by Sex and Province

		Canada	Province of residence - Province de résidence				Qué.	Ont.
			Nfld.	P.E.I.	N.S.	N.B.		
			T.-N.	I.-P.-É.	N.-É.	N.-B.		
<b>Number of deaths</b>								
192.0	Cranial nerves	M	1	-	-	-	-	1
		F	2	-	-	-	-	1
192.1	Cerebral meninges	M	6	-	-	-	2	2
		F	7	-	1	-	1	3
192.2	Spinal cord	M	1	-	-	-	-	1
		F	3	-	-	-	2	-
192.9	Part unspecified	M	9	-	1	-	1	6
		F	7	-	-	-	-	4
193	Malignant neoplasm of thyroid gland	M	46	1	-	-	13	16
		F	87	1	1	2	32	32
194	Malignant neoplasm of other endocrine glands and related structures	M	42	1	-	3	1	17
		F	42	-	-	1	11	12
194.0	Suprarenal gland	M	38	1	-	3	1	17
		F	34	-	-	1	7	12
194.3	Pituitary gland and craniopharyngeal duct	M	2	-	-	-	1	-
		F	2	-	-	-	1	-
194.4	Pineal gland	M	1	-	-	-	1	-
194.6	Aortic body and other paraganglia	F	1	-	-	-	-	-
194.9	Site unspecified	M	1	-	-	-	1	-
		F	5	-	-	-	3	-
195	Malignant neoplasm of other and ill-defined sites	M	72	2	-	4	5	35
		F	78	2	-	3	-	35
195.0	Head, face and neck	M	23	1	-	1	2	12
		F	11	-	-	1	-	2
195.1	Thorax	M	6	-	-	-	-	3
		F	3	-	-	1	-	2
195.2	Abdomen	M	38	1	-	3	3	17
		F	47	-	-	1	-	27
195.3	Pelvis	M	4	-	-	-	-	2
		F	15	2	-	-	-	3
195.4	Upper limb	F	1	-	-	-	-	1
195.8	Other specified sites	M	1	-	-	-	-	1
		F	1	-	-	-	-	-
199	Malignant neoplasm without specification of site	M	1,565	43	9	64	51	262
		F	1,443	35	10	69	59	281
199.0	Disseminated	M	136	3	-	4	4	9
		F	145	4	1	2	5	15
199.1	Other	M	1,429	40	9	60	47	253
		F	1,298	31	9	67	54	266
<b>NEOPLASMS OF LYMPHATIC AND HAEMATOPOIETIC TISSUE (200-208)</b>		M	<b>2,596</b>	<b>62</b>	<b>10</b>	<b>102</b>	<b>70</b>	<b>669</b>
		F	<b>2,278</b>	<b>36</b>	<b>10</b>	<b>88</b>	<b>57</b>	<b>614</b>
200	Lymphosarcoma and reticulosarcoma	M	93	1	1	-	1	38
		F	90	-	-	1	3	51
200.0	Reticulosarcoma	M	8	-	-	-	-	1
		F	13	-	-	-	2	5
200.1	Lymphosarcoma	M	32	1	1	-	1	4
		F	27	-	-	1	1	10
200.2	Burkitt's tumour	M	13	-	-	-	-	7
		F	4	-	-	-	-	2
200.8	Other named variants	M	40	-	-	-	-	26
		F	46	-	-	-	-	34
201	Hodgkin's disease	M	95	2	-	5	4	23
		F	63	-	-	4	2	23
201.1	Hodgkin's granuloma	M	2	-	-	-	-	-
201.5	Nodular sclerosis	M	3	-	-	-	-	1
201.9	Unspecified	M	90	2	-	5	4	22
		F	63	-	-	4	2	23
202	Other malignant neoplasm of lymphoid and histiocytic tissue	M	939	20	2	36	29	204
		F	815	8	5	33	21	197
202.0	Nodular lymphoma	M	14	-	-	-	-	6
		F	12	-	-	-	-	5
202.1	Mycosis fungoides	M	4	-	-	-	-	2
		F	4	-	-	-	-	1
202.3	Malignant histiocytosis	M	2	1	-	-	-	-
		F	1	-	-	-	-	1
202.4	Leukaemic reticuloendotheliosis	M	8	-	-	-	-	-
		F	1	-	-	-	-	1



Tableau 2. Décès selon la cause, le sexe et la province

Sexe	Province of residence - Province de résidence					Cause		
	Sask.	Alta.	B.C.	Yukon	N.W.T.			
		Alb.	C.-B.		T.N.-O.			
	Nombre de décès							
-	-	1	-	-	-	192.0	Nerfs crâniens	M F
-	1	-	1	-	-	192.1	Méninges cérébrales	M F
-	-	-	1	-	-	192.2	Moelle épinière	M F
-	-	1	2	-	-	192.9	Partie non précisée	M F
4	1	4	7	-	-	193	Tumeur maligne du corps thyroïde	M F
6	1	4	8	-	-	194	Tumeur maligne d'autres glandes endocrines et structures apparentées	M F
2	1	2	5	-	-	194.0	Surrénale	M F
5	2	3	8	-	-	194.3	Hypophyse et tractus crâniopharyngé	M F
2	1	2	4	-	-	194.4	Épiphyse	M
3	1	3	7	-	-	194.6	Autres paraganglions	F
-	-	-	1	-	-	194.9	Siège non précisé	M F
-	1	-	-	-	-	195	Tumeur maligne de sièges autres et mal définis	M F
2	-	-	-	-	-	195.0	Tête et cou	M F
4	7	5	10	-	-	195.1	Thorax	M F
6	6	13	13	-	-	195.2	Abdomen	M F
1	2	1	3	-	-	195.3	Bassin	M F
1	-	3	4	-	-	195.4	Membre supérieur	F
1	1	1	-	-	-	195.8	Autres	M F
2	3	3	6	-	-	199	Tumeur maligne de siège non précisé	M F
4	4	7	4	-	-	199.0	Disséminée	M F
-	1	-	1	-	-	199.1	Autres	M F
1	2	3	4	-	-			
-	-	-	-	-	-			
-	-	-	1	-	-			
82	67	114	180	1	1			
57	58	125	153	4	3			
19	7	8	28	-	-			
14	7	10	26	1	-			
63	60	106	152	1	1			
43	51	115	127	3	3			
130	109	202	278	2	1			
106	97	147	250	2	-			
5	4	6	7	-	-	200	Lymphosarcome et réticulosarcome	M F
2	1	3	6	1	-	200.0	Réticulosarcome	M F
1	-	-	1	-	-	200.1	Lymphosarcome	M F
1	2	4	4	-	-	200.2	Tumeur de Burkitt	M F
1	1	-	2	-	-	200.8	Autres formes précisées	M F
-	1	-	-	-	-	201	Maladie de Hodgkin	M F
3	1	2	2	-	-	201.1	Granulome de Hodgkin	M
-	-	3	3	1	-	201.5	Sclérose nodulaire	M
2	1	4	6	-	-	201.9	Sans précision	M F
3	2	4	3	-	-	202	Autres tumeurs malignes des tissus lymphoïde et histiocytaire	M F
-	-	-	-	-	-	202.0	Lymphome nodulaire	M F
-	1	2	2	-	-	202.1	Mycosis fongoïde	M F
-	-	2	1	-	-	202.3	Histiocytose maligne	M F
-	-	-	-	-	-	202.4	Réticulo-endothéliose maligne	M F
-	-	-	-	-	-			
42	47	75	116	-	-			
37	43	44	90	-	-			
-	1	2	2	-	-			
-	-	2	1	-	-			
-	-	-	-	-	-			
-	-	-	-	-	-			
-	1	2	1	-	-			
-	-	-	-	-	-			

Table 2. Deaths From Each Cause, by Sex and Province

			Canada	Province of residence - Province de résidence				Qué.	Ont.
				Nfld.	P.E.I.	N.S.	N.B.		
				T.-N.	I.-P.-É.	N.-É.	N.-B.		
Number of deaths									
202.8	Other lymphomas	M	909	19	2	36	29	196	357
		F	791	8	5	32	21	188	328
202.9	Other and unspecified	M	2	-	-	-	-	-	2
		F	6	-	-	1	-	2	1
203	Multiple myeloma and immunoproliferative neoplasms	M	451	9	4	17	12	109	157
		F	464	13	4	22	12	118	152
203.0	Multiple myeloma	M	449	9	4	17	12	109	156
		F	462	13	4	22	12	118	152
203.1	Plasma cell leukaemia	M	2	-	-	-	-	-	1
		F	1	-	-	-	-	-	-
203.8	Other immunoproliferative neoplasms	F	1	-	-	-	-	-	-
204	Lymphoid leukaemia	M	336	1	2	11	8	95	124
		F	239	1	-	4	7	57	107
204.0	Acute	M	68	1	-	2	3	17	29
		F	66	-	-	2	3	7	36
204.1	Chronic	M	243	-	2	9	4	73	90
		F	155	1	-	2	3	46	63
204.9	Unspecified	M	25	-	-	-	1	5	5
		F	18	-	-	-	1	4	8
205	Myeloid leukaemia	M	375	6	-	15	7	84	159
		F	305	2	1	9	3	62	138
205.0	Acute	M	227	4	-	5	3	47	101
		F	188	1	1	3	2	31	87
205.1	Chronic	M	119	2	-	7	4	33	50
		F	99	1	-	4	-	28	46
205.3	Myeloid sarcoma	M	1	-	-	-	-	-	1
		F	1	-	-	-	-	-	1
205.8	Other	M	1	-	-	-	-	-	-
205.9	Unspecified	M	27	-	-	3	-	4	7
		F	17	-	-	2	1	3	4
206	Monocytic leukaemia	M	12	-	-	1	1	5	2
		F	18	-	-	1	1	7	5
206.0	Acute	M	10	-	-	1	1	4	1
		F	10	-	-	-	-	6	2
206.1	Chronic	F	4	-	-	1	-	-	1
206.9	Unspecified	M	2	-	-	-	-	1	1
		F	4	-	-	-	1	1	2
207	Other specified leukaemia	M	7	-	-	1	1	-	4
		F	5	-	-	-	-	1	3
207.0	Acute erythraemia and erythroleukaemia	M	1	-	-	-	-	-	1
		F	3	-	-	-	-	1	2
207.2	Megakaryocytic leukaemia	M	4	-	-	1	-	-	2
		F	1	-	-	-	-	-	-
207.8	Other	M	2	-	-	-	1	-	1
		F	1	-	-	-	-	-	1
208	Leukaemia of unspecified cell type	M	288	3	1	16	7	111	89
		F	279	6	-	14	8	98	91
208.0	Acute	M	113	-	-	3	2	50	32
		F	134	4	-	12	2	50	38
208.1	Chronic	M	12	1	1	-	-	1	5
		F	17	-	-	-	2	1	8
208.8	Other	M	3	-	-	1	-	1	1
		F	1	-	-	-	-	-	-
208.9	Unspecified	M	160	2	-	12	5	59	51
		F	127	2	-	2	4	47	45
<b>BENIGN NEOPLASMS (210-229)</b>		M	<b>62</b>	<b>1</b>	<b>-</b>	<b>2</b>	<b>1</b>	<b>23</b>	<b>23</b>
		F	<b>83</b>	<b>-</b>	<b>-</b>	<b>2</b>	<b>3</b>	<b>25</b>	<b>32</b>
211	Benign neoplasm of other parts of digestive system	M	5	-	-	1	1	2	1
		F	5	-	-	-	1	1	1
211.1	Stomach	M	1	-	-	-	-	1	-
		F	1	-	-	-	-	1	-
211.3	Colon	M	3	-	-	1	-	1	1
		F	1	-	-	-	-	-	-
211.6	Pancreas, except islets of Langerhans	F	1	-	-	-	1	-	-
211.7	Islets of Langerhans	M	1	-	-	-	1	-	-
		F	2	-	-	-	-	-	1

Tableau 2. Décès selon la cause, le sexe et la province

Sexe	Province of residence - Province de résidence					Cause			
	Sask.	Alta.	B.C.	Yukon	N.W.T.				
		Alb.	C.-B.		T.N.-O.				
	Nombre de décès								
42	45	71	112	-	-	202.8	Autres lymphomes	M	
36	43	42	88	-	-			F	
-	-	-	-	-	-	202.9	Autres et sans précision	M	
1	-	-	1	-	-			F	
26	21	42	53	1	-	203	Myélome multiple et tumeurs immunoprolifératives	M	
30	19	43	50	1	-			F	
25	21	42	53	1	-	203.0	Myélome multiple	M	
29	19	43	49	1	-			F	
1	-	-	-	-	-	203.1	Leucémie à plasmocytes	M	
1	-	-	-	-	-			F	
-	-	-	1	-	-	203.8	Autres tumeurs immunoprolifératives	F	
19	14	30	31	1	-	204	Leucémie lymphoïde	M	
8	10	21	24	-	-			F	
4	1	4	7	-	-	204.0	Aiguë	M	
-	4	5	9	-	-			F	
12	10	22	20	1	-	204.1	Chronique	M	
8	5	15	12	-	-			F	
3	3	4	4	-	-	204.9	Sans précision	M	
-	1	1	3	-	-			F	
27	9	34	34	-	-	205	Leucémie myéloïde	M	
19	10	18	43	-	-			F	
18	3	25	21	-	-	205.0	Aiguë	M	
17	5	16	25	-	-			F	
5	5	6	7	-	-	205.1	Chronique	M	
1	5	2	12	-	-			F	
-	-	-	-	-	-	205.3	Sarcome myéloïde	M	
-	-	-	-	-	-			F	
4	1	1	-	-	-	205.8	Autres	M	
1	-	2	6	-	-	205.9	Sans précision	M	
-	-	-	6	-	-			F	
1	-	-	2	-	-	206	Leucémie monocyttaire	M	
1	1	2	-	-	-			F	
1	-	-	2	-	-	206.0	Aiguë	M	
-	1	1	-	-	-			F	
1	-	1	-	-	-	206.1	Chronique	F	
-	-	-	-	-	-	206.9	Sans précision	M	
-	-	-	-	-	-			F	
-	-	1	-	-	1	207	Autres leucémies précisées	M	
-	-	-	-	-	-			F	
-	-	-	-	-	-	207.0	Érythroleucémies	M	
-	-	-	-	-	-			F	
-	-	1	-	-	1	207.2	Leucémie mégacaryocytaire	M	
-	-	-	-	-	-			F	
-	-	-	-	-	-	207.8	Autres	M	
-	-	-	-	-	-			F	
8	13	11	29	-	-	208	Leucémie à cellules non précisées	M	
6	11	11	34	-	-			F	
-	6	7	13	-	-	208.0	Aiguë	M	
3	4	3	18	-	-			F	
2	1	-	1	-	-	208.1	Chronique	M	
1	3	-	2	-	-			F	
-	-	-	-	-	-	208.8	Autres	M	
-	-	1	-	-	-			F	
6	6	4	15	-	-	208.9	Sans précision	M	
2	4	7	14	-	-			F	
1	3	5	3	-	-	<b>TUMEURS BÉNIGNES (210-229)</b>			
3	3	8	7	-	-			F	
-	-	-	-	-	-	211	Tumeurs bénignes d'autres parties de l'appareil digestif	M	
-	1	-	1	-	-			F	
-	-	-	-	-	-	211.1	Estomac	M	
-	-	-	-	-	-			F	
-	-	-	1	-	-	211.3	Côlon	M	
-	-	-	-	-	-			F	
-	-	-	-	-	-	211.6	Pancrées, à l'exclusion des îlots de Langerhans	F	
-	-	-	-	-	-	211.7	Îlots de Langerhans	M	
-	1	-	-	-	-			F	

Table 2. Deaths From Each Cause, by Sex and Province

			Canada	Province of residence - Province de résidence				Qué.	Ont.
				Nfld.	P.E.I.	N.S.	N.B.		
				T.-N.	I.-P.-É.	N.-É.	N.-B.		
Number of deaths									
212	Benign neoplasm of respiratory and intrathoracic organs	M	1	-	-	-	-	1	
		F	6	-	-	-	1	2	
212.6	Thymus	F	2	-	-	-	1	1	
212.7	Heart	M	1	-	-	-	-	1	
		F	4	-	-	-	-	1	
214	Lipoma	F	2	-	-	-	2	-	
215	Other benign neoplasm of connective and other soft tissue	M	2	-	-	-	2	-	
215.9	Site unspecified	M	2	-	-	-	2	-	
216	Benign neoplasm of skin	M	4	-	-	1	-	1	
		F	1	-	-	-	-	1	
216.4	Scalp and skin of neck	F	1	-	-	-	-	1	
216.9	Site unspecified	M	4	-	-	1	-	1	
220	Benign neoplasm of ovary	F	4	-	-	-	1	2	
223	Benign neoplasm of kidney and other urinary organs	M	1	-	-	-	1	-	
223.3	Bladder	M	1	-	-	-	1	-	
225	Benign neoplasm of brain and other parts of nervous system	M	33	1	-	-	12	14	
		F	59	-	-	1	20	23	
225.0	Brain	M	3	-	-	-	-	3	
		F	8	-	-	1	2	2	
225.1	Cranial nerves	M	2	-	-	-	-	2	
		F	1	-	-	-	-	-	
225.2	Cerebral meninges	M	28	1	-	-	12	9	
		F	48	-	-	-	17	20	
225.3	Spinal cord	F	1	-	-	-	-	1	
225.9	Part unspecified	F	1	-	-	-	1	-	
227	Benign neoplasm of other endocrine glands and related structures	M	6	-	-	-	1	4	
		F	4	-	-	1	1	2	
227.0	Suprarenal gland	M	3	-	-	-	-	2	
227.1	Parathyroid gland	F	1	-	-	1	-	-	
227.3	Pituitary gland and craniopharyngeal duct	M	3	-	-	-	1	2	
		F	3	-	-	-	1	2	
228	Haemangioma and lymphangioma, any site	M	9	-	-	-	5	2	
		F	1	-	-	-	-	1	
228.0	Haemangioma, any site	M	5	-	-	-	2	1	
		F	1	-	-	-	-	1	
228.1	Lymphangioma, any site	M	4	-	-	-	3	1	
229	Benign neoplasm of other and unspecified sites	M	1	-	-	-	-	-	
		F	1	-	-	-	-	-	
229.9	Site unspecified	M	1	-	-	-	-	-	
		F	1	-	-	-	-	-	
233	Carcinoma in situ of breast and genitourinary system	F	2	-	-	-	-	2	
233.0	Breast	F	2	-	-	-	-	2	
<b>NEOPLASM OF UNCERTAIN BEHAVIOR (235-238)</b>		M	150	2	1	9	8	17	
		F	125	1	1	3	1	16	
235	Neoplasm of uncertain behaviour of digestive and respiratory systems	M	7	-	-	-	-	2	
		F	4	1	-	-	-	2	
235.2	Stomach, intestines and rectum	M	4	-	-	-	-	1	
		F	3	-	-	-	-	2	
235.3	Liver and biliary passages	M	2	-	-	-	-	1	
		F	1	1	-	-	-	-	
235.4	Retroperitoneum and peritoneum	M	1	-	-	-	-	1	
236	Neoplasm of uncertain behaviour of genitourinary organs	F	1	-	-	-	-	1	
236.9	Other and unspecified urinary organs	F	1	-	-	-	-	1	
237	Neoplasm of uncertain behaviour of endocrine glands and nervous system	M	10	-	-	-	-	3	
		F	10	-	1	-	2	5	
237.0	Pituitary gland and craniopharyngeal duct	M	4	-	-	-	-	3	
		F	3	-	1	-	1	-	
237.3	Paraganglia	F	1	-	-	-	-	1	

Tableau 2. Décès selon la cause, le sexe et la province

Man.	Province of residence - Province de résidence				Yukon	N.W.T.	T.N.-O.			
	Sask.	Alta.	B.C.	C.-B.						
Nombre de décès										
-	-	-	-	-	-	-	212	Tumeur bénigne de l'appareil respiratoire et des organes thoraciques	M	F
-	-	1	2	-	-	-	212.6	Thymus	F	
-	-	-	-	-	-	-	212.7	Coeur	M	F
-	-	1	2	-	-	-	214	Lipome	F	
-	-	-	-	-	-	-	215	Autres tumeurs bénignes du tissu conjonctif et des autres tissus mous	M	
-	-	-	-	-	-	-	215.9	Siège non précisé	M	
-	1	1	-	-	-	-	216	Tumeur bénigne de la peau	M	F
-	-	-	-	-	-	-	216.4	Cuir chevelu et peau du cou	F	
-	1	1	-	-	-	-	216.9	Siège non précisé	M	
-	-	1	-	-	-	-	220	Tumeur bénigne de l'ovaire	F	
-	-	-	-	-	-	-	223	Tumeur bénigne du rein et des autres organes urinaires	M	
-	-	-	-	-	-	-	223.3	Vessie	M	
1	1	2	2	-	-	-	225	Tumeur bénigne de l'encéphale et des autres parties du système nerveux	M	F
2	2	6	4	-	-	-	225.0	Encéphale	M	F
-	1	1	-	-	-	-	225.1	Nerfs crâniens	M	F
1	-	-	-	-	-	-	225.2	Méninges cérébrales	M	F
1	1	2	2	-	-	-	225.3	Moelle épinière	F	
1	1	5	4	-	-	-	225.9	Partie non précisée	F	
-	-	-	-	-	-	-	227	Tumeur bénigne d'autres glandes endocrines et structures apparentées	M	F
-	1	-	-	-	-	-	227.0	Surrénale	M	
-	-	-	-	-	-	-	227.1	Parathyroïde	F	
-	-	-	-	-	-	-	227.3	Hypophyse et tractus crâniopharyngé	M	F
-	-	1	1	-	-	-	228	Hémangiome et lymphangiome, tout siège	M	F
-	-	1	1	-	-	-	228.0	Hémangiome, tout siège	M	F
-	-	-	-	-	-	-	228.1	Lymphangiome, tout siège	M	
-	-	1	-	-	-	-	229	Tumeurs bénignes de sièges autres et non précisés	M	F
1	-	-	-	-	-	-	229.9	Siège non précisé	M	F
1	-	1	-	-	-	-	233	Carcinome in situ du sein et de l'appareil génito-urinaire	F	
-	-	-	-	-	-	-	233.0	Sein	F	
11	5	10	21	1	-	-	<b>TUMEURS à ÉVOLUTION IMPRÉVISIBLE (235-238)</b>			
4	6	14	23	1	-	-	235	Tumeurs à évolution imprévisible des appareils digestif et respiratoire	M	F
1	-	-	1	-	-	-	235.2	Estomac, intestin et rectum	M	F
-	-	-	1	-	-	-	235.3	Foie et voies biliaires	M	F
1	-	-	-	-	-	-	235.4	Tissu rétropéritonéal et péritoine	M	
-	-	-	-	-	-	-	236	Tumeurs à évolution imprévisible de l'appareil génito-urinaire	F	
-	-	-	-	-	-	-	236.9	Organes urinaires autres ou non précisés	F	
-	1	1	1	-	-	-	237	Tumeurs à évolution imprévisible des glandes endocrines et du système nerveux	M	F
-	-	-	1	-	-	-	237.0	Hypophyse et tractus craniopharyngé	M	F
-	1	-	-	-	-	-	237.3	Paraganglions	F	

Table 2. Deaths From Each Cause, by Sex and Province

			Province of residence - Province de résidence						Ont.
			Canada	Nfld.	P.E.I.	N.S.	N.B.	Qué.	
				T.-N.	I.-P.-É.	N.-É.	N.-B.		
<b>Number of deaths</b>									
237.5	Brain and spinal cord	M	2	-	-	-	-	1	1
		F	1	-	-	-	-	-	-
237.7	Neurofibromatosis	M	4	-	-	-	-	2	2
		F	4	-	-	-	-	1	3
237.9	Other and unspecified parts of the nervous system	F	1	-	-	-	-	-	1
238	Neoplasm of uncertain behaviour of other and unspecified sites and tissues	M	133	2	1	9	8	12	56
		F	110	-	-	3	1	14	47
238.0	Bones and articular cartilage	F	1	-	-	-	-	-	-
238.1	Connective and other soft tissue	M	1	-	-	-	-	1	-
		F	3	-	-	-	-	1	-
238.3	Breast	F	1	-	-	-	-	-	1
238.4	Polycythaemia vera	M	21	-	-	1	3	6	6
		F	13	-	-	-	-	1	9
238.6	Plasma cells	M	1	-	-	-	-	1	-
		F	2	-	-	-	-	1	-
238.7	Other lymphatic and haematopoietic tissues	M	109	1	1	8	5	4	50
		F	82	-	-	2	1	11	35
238.8	Other specified sites	M	1	1	-	-	-	-	-
		F	1	-	-	1	-	-	-
238.9	Site unspecified	F	7	-	-	-	-	-	2
<b>NEOPLASM OF UNSPECIFIED NATURE (239)</b>			<b>215</b>	<b>7</b>	<b>4</b>	<b>10</b>	<b>15</b>	<b>23</b>	<b>91</b>
		F	191	7	1	11	11	22	75
239	Neoplasm of unspecified nature	M	215	7	4	10	15	23	91
		F	191	7	1	11	11	22	75
239.0	Digestive system	M	16	-	-	-	1	2	5
		F	18	-	-	1	2	3	7
239.1	Respiratory system	M	16	-	-	2	-	1	6
		F	9	-	-	-	1	2	3
239.2	Bone, soft tissue and skin	M	2	1	-	-	-	1	-
		F	2	1	-	-	-	1	-
239.3	Breast	F	1	-	-	-	-	-	-
239.4	Bladder	M	4	-	-	-	-	1	2
		F	4	-	-	-	-	-	3
239.5	Other genitourinary organs	M	2	-	-	1	-	1	-
		F	7	-	-	-	-	2	3
239.6	Brain	M	158	6	4	6	13	16	69
		F	128	5	1	10	8	13	48
239.7	Endocrine glands, and other parts of nervous system	M	11	-	-	-	1	1	6
		F	6	-	-	-	-	-	3
239.8	Other specified sites	M	4	-	-	1	-	-	1
		F	12	1	-	-	-	1	7
239.9	Site unspecified	M	2	-	-	-	-	-	2
		F	4	-	-	-	-	-	1
III.	<b>ENDOCRINE, NUTRITIONAL AND METABOLIC DISEASES AND IMMUNITY DISORDERS (240-279)</b>	M	<b>2,714</b>	<b>50</b>	<b>9</b>	<b>97</b>	<b>77</b>	<b>729</b>	<b>1,047</b>
		F	<b>3,125</b>	<b>74</b>	<b>12</b>	<b>114</b>	<b>91</b>	<b>882</b>	<b>1,189</b>
<b>DISORDERS OF THYROID GLAND (240-246)</b>			<b>23</b>	<b>-</b>	<b>-</b>	<b>-</b>	<b>2</b>	<b>9</b>	<b>10</b>
		F	84	2	-	1	1	33	30
240	Simple and unspecified goitre	F	6	-	-	-	-	2	2
240.9	Goitre, unspecified	F	6	-	-	-	-	2	2
241	Nontoxic nodular goitre	F	2	-	-	-	-	1	1
241.1	Nontoxic multinodular goitre	F	2	-	-	-	-	1	1
242	Thyrotoxicosis with or without goitre	M	2	-	-	-	-	1	1
		F	11	-	-	-	-	5	4
242.0	Toxic diffuse goitre	F	3	-	-	-	-	2	-
242.9	Thyrotoxicosis without mention of goitre or other cause	M	2	-	-	-	-	1	1
		F	8	-	-	-	-	3	4
244	Acquired hypothyroidism	M	20	-	-	-	2	8	8
		F	58	2	-	1	1	21	22
244.9	Unspecified hypothyroidism	M	20	-	-	-	2	8	8
		F	58	2	-	1	1	21	22
245	Thyroiditis	F	4	-	-	-	-	2	-
245.0	Acute thyroiditis	F	1	-	-	-	-	1	-
245.2	Chronic lymphocytic thyroiditis	F	2	-	-	-	-	-	-

Tableau 2. Décès selon la cause, le sexe et la province

Men.	Province of residence - Province de résidence							
	Sask.	Alta.	B.C.	Yukon	N.W.T.			
		Alb.	C.-B.		T.N.-O.			
Nombre de décès								
-	-	-	-	-	-	237.5	Encéphale et moelle épinière	M F
-	-	1	-	-	-	237.7	Neurofibromatose	M F
-	-	-	-	-	-	237.9	Parties autres et non précisées du système nerveux	F
10	5	10	19	1	-	238	Tumeurs à évolution imprévisible de sièges et tissus autres et non précisés	M F
4	5	13	22	1	-	238.0	Os et cartilage articulaire	F
-	1	-	-	-	-	238.1	Tissu conjonctif et autres tissus mous	M F
-	-	1	1	-	-	238.3	Sein	F
-	-	-	-	-	-	238.4	Polyglobulie primitive	M F
4	1	-	-	-	-	238.6	Plasmocytes	M F
-	-	-	3	-	-	238.7	Autres tissus lymphatiques et hématopoïétiques	M F
6	4	10	19	1	-	238.8	Autres sièges précisés	M F
2	4	10	17	-	-	238.9	Siège non précisé	F
-	-	-	-	-	-	<b>TUMEURS DE NATURE NON PRÉCISÉE (239)</b>		
2	-	2	1	-	-	239	Tumeur de nature non précisée	M F
9	14	11	31	-	-	239.0	Appareil digestif	M F
11	11	17	25	-	-	239.1	Appareil respiratoire	M F
9	14	11	31	-	-	239.2	Os, tissus mous et peau	M F
11	11	17	25	-	-	239.3	Sein	F
2	3	2	1	-	-	239.4	Vessie	M F
2	-	2	1	-	-	239.5	Autres organes génito-urinaires	M F
1	1	3	2	-	-	239.6	Encéphale	M F
-	1	1	1	-	-	239.7	Glandes endocrines et autres parties du système nerveux	M F
-	-	-	-	-	-	239.8	Autres sièges précisés	M F
-	-	1	-	-	-	239.9	Siège non précisé	M F
6	7	6	25	-	-	<b>III. MALADIES ENDOCRINIENNES, DE LA NUTRITION ET DU MÉTABOLISME ET TROUBLES IMMUNITAIRES (240-279)</b>		
6	10	10	17	-	-	<b>TROUBLES DU CORPS THYROÏDE (240-246)</b>		
-	2	2	1	-	-	240	Goitre simple ou non précisé	F
-	1	1	2	-	-	240.9	Goitre, sans précision	F
-	-	-	-	-	-	241	Goitre nodulaire non toxique	F
1	-	-	1	-	-	241.1	Goitre multinodulaire non toxique	F
-	-	-	-	-	-	242	Thyréotoxicose avec ou sans mention de goitre	M F
-	-	-	1	-	-	242.0	Goitre toxique diffus	F
-	-	-	-	-	-	242.9	Thyréotoxicose sans mention de goitre ni d'autres causes	M F
2	-	-	-	-	-	244	Hypothyroïdie acquise	M F
3	1	1	6	-	-	244.9	Hypothyroïdie sans précision	M F
2	-	-	-	-	-	245	Thyroïdite	F
3	1	1	6	-	-	245.0	Thyroïdite aiguë	F
-	2	-	-	-	-	245.2	Thyroïdite chronique lymphomateuse	F
-	-	-	-	-	-			
128	100	295	268	-	4			
126	125	162	347	3	-			
2	-	-	-	-	-			
4	4	1	8	-	-			
1	1	-	-	-	-			
1	1	-	-	-	-			
-	-	-	-	-	-			
-	-	-	-	-	-			
-	-	-	2	-	-			
-	-	-	1	-	-			
-	-	-	-	-	-			
-	-	-	1	-	-			
2	-	-	-	-	-			
3	1	1	6	-	-			
2	-	-	-	-	-			
3	1	1	6	-	-			
-	2	-	-	-	-			
-	-	-	-	-	-			
-	2	-	-	-	-			

Table 2. Deaths From Each Cause, by Sex and Province

		Canada	Province of residence - Province de résidence					Qué.	Ont.
			Nfld.	P.E.I.	N.S.	N.B.			
			T.-N.	I.-P.-É.	N.-É.	N.-B.			
Number of deaths									
245.9	Unspecified	F	1	-	-	-	-	1	-
246	Other disorders of the thyroid	M	1	-	-	-	-	-	1
		F	3	-	-	-	-	2	1
246.8	Other	F	2	-	-	-	-	1	1
246.9	Unspecified	M	1	-	-	-	-	-	1
		F	1	-	-	-	-	1	-
<b>DISEASES OF OTHER ENDOCRINE GLANDS (250-259)</b>		M	<b>2,144</b>	<b>44</b>	<b>8</b>	<b>60</b>	<b>64</b>	<b>571</b>	<b>856</b>
		F	<b>2,402</b>	<b>67</b>	<b>12</b>	<b>84</b>	<b>72</b>	<b>677</b>	<b>950</b>
250	Diabetes mellitus	M	2,119	44	8	59	64	560	848
		F	2,354	66	12	84	71	659	935
250.0	Diabetes mellitus without mention of complication	M	1,687	32	7	44	55	496	653
		F	1,959	52	10	71	61	583	760
250.1	Diabetes with ketoacidosis	M	62	2	-	3	1	9	22
		F	47	2	-	-	-	9	19
250.2	Diabetes with coma	M	43	2	-	1	-	12	18
		F	47	2	-	2	3	8	24
250.3	Diabetes with renal manifestations	M	75	2	1	2	3	15	35
		F	77	-	-	4	1	25	34
250.4	Diabetes with ophthalmic manifestations	F	5	-	-	-	-	2	2
250.5	Diabetes with neurological manifestations	M	15	-	-	-	-	-	7
		F	10	-	-	-	-	-	8
250.6	Diabetes with peripheral circulatory disorders	M	217	5	-	9	5	27	102
		F	184	9	2	5	6	30	77
250.7	Diabetes with other specified manifestations	M	17	1	-	-	-	-	11
		F	23	1	-	2	-	1	11
250.9	Diabetes with unspecified complications	M	3	-	-	-	-	1	-
		F	2	-	-	-	-	1	-
251	Other disorders of pancreatic internal secretion	M	9	-	-	-	-	5	2
		F	8	-	-	-	1	3	3
251.0	Hypoglycaemic coma	M	2	-	-	-	-	2	-
		F	3	-	-	-	-	2	1
251.2	Hypoglycaemia, unspecified	M	6	-	-	-	-	3	2
		F	4	-	-	-	-	1	2
251.5	Abnormality of secretion of gastrin	M	1	-	-	-	-	-	-
251.9	Unspecified	F	1	-	-	-	1	-	-
252	Disorders of parathyroid gland	M	3	-	-	-	-	1	1
		F	5	-	-	-	-	-	2
252.0	Hyperparathyroidism	M	3	-	-	-	-	1	1
		F	4	-	-	-	-	-	2
252.1	Hypoparathyroidism	F	1	-	-	-	-	-	-
253	Disorders of the pituitary gland and its hypothalamic control	M	4	-	-	1	-	-	2
		F	15	-	-	-	-	9	4
253.2	Panhypopituitarism	F	4	-	-	-	-	2	2
253.5	Diabetes insipidus	M	2	-	-	1	-	-	-
		F	1	-	-	-	-	-	-
253.6	Other disorders of neurohypophysis	M	1	-	-	-	-	-	1
		F	9	-	-	-	-	6	2
253.9	Unspecified	M	1	-	-	-	-	-	1
		F	1	-	-	-	-	1	-
255	Disorders of adrenal glands	M	6	-	-	-	-	4	2
		F	18	1	-	-	-	5	6
255.0	Cushing's syndrome	M	1	-	-	-	-	1	-
		F	4	1	-	-	-	-	1
255.1	Hyperaldosteronism	F	1	-	-	-	-	-	-
255.2	Adrenogenital disorders	F	1	-	-	-	-	-	1
255.4	Corticoadrenal insufficiency	M	5	-	-	-	-	3	2
		F	11	-	-	-	-	4	4
255.8	Other	F	1	-	-	-	-	1	-
259	Other endocrine disorders	M	3	-	-	-	-	1	1
		F	2	-	-	-	-	1	-
259.2	Carcinoid syndrome	F	1	-	-	-	-	-	-
259.4	Dwarfism, NEC	M	1	-	-	-	-	1	-
		F	1	-	-	-	-	1	-
259.8	Other	M	2	-	-	-	-	1	



Tableau 2. Décès selon la cause, le sexe et la province

Man.	Province of residence		Province de résidence					
	Sask.	Alta.	B.C.	Yukon	N.W.T.			
		Alb.	C.-B.		T.N.-O.			
Nombre de décès								
-	-	-	-	-	-	245.9	Sans précision	F
-	-	-	-	-	-	246	Autres troubles du corps thyroïde	M F
-	-	-	-	-	-	246.8	Autres	F
-	-	-	-	-	-	246.9	Sans précision	M F
101 90	87 98	159 123	196 227	- 2	-	<b>MALADIES DES AUTRES GLANDES ENDOCRINES (250-259)</b>		M F
101 88	87 95	156 122	192 220	- 2	-	250	Diabète sucré	M F
80 72	66 76	106 95	148 177	- 2	-	250.0	Diabète sucré sans mention de complications	M F
3 2	1 4	14 5	7 6	-	-	250.1	Diabète avec acidocétose	M F
-	2 1	4 4	4 3	-	-	250.2	Diabète avec coma	M F
2 3	2 3	9 2	4 5	-	-	250.3	Diabète avec complications rénales	M F
1	-	-	-	-	-	250.4	Diabète avec complications oculaires	F
1 1	2 -	1 1	4 -	-	-	250.5	Diabète avec complications neurologiques	M F
14 9	14 9	18 12	23 25	-	-	250.6	Diabète avec troubles vasculaires	M F
1	2	4 3	- 3	-	-	250.7	Diabète avec autres complications précisées	M F
-	-	-	2 1	-	-	250.9	Diabète avec complications non précisées	M F
-	-	1	2	-	-	251	Autres troubles de la sécrétion pancréatique interne	M F
-	-	-	-	-	-	251.0	Coma hypoglycémique	M F
-	-	1	1	-	-	251.2	Hypoglycémie, sans précision	M F
-	-	-	1	-	-	251.5	Anomalie de la sécrétion de la gastrine	M
-	-	1	-	-	-	251.9	Sans précision	F
1	-	-	2	-	-	252	Troubles de la glande parathyroïde	M F
1	-	1	-	-	-	252.0	Hyperparathyroïdie	M F
-	-	-	1	-	-	252.1	Hypoparathyroïdie	F
-	-	1	-	-	-	253	Troubles de l'hypophyse et de son contrôle hypothalamique	M F
-	-	-	2	-	-	253.2	Panhypopituitarisme	F
-	-	1	-	-	-	253.5	Diabète insipide	M F
-	-	-	1	-	-	253.6	Autres troubles de la neurohypophyse	M F
-	-	-	-	-	-	253.9	Sans précision	M F
1	3	-	2	-	-	255	Troubles des glandes surrénales	M F
-	1	-	1	-	-	255.0	Syndrome de Cushing	M F
-	1	-	-	-	-	255.1	Hyperaldostérionisme	F
-	-	-	-	-	-	255.2	Troubles adrénogénitaux	F
1	1	-	1	-	-	255.4	Insuffisance cortico-surrénale	M F
-	-	-	-	-	-	255.8	Autres	F
-	-	1	1	-	-	259	Autres troubles endocriniens	M F
-	-	-	1	-	-	259.2	Syndrome carcinoïde	F
-	-	-	-	-	-	259.4	Nanisme, NCA	M F
-	-	1	-	-	-	259.8	Autres	M

Table 2. Deaths From Each Cause, by Sex and Province

		Canada	Province of residence - Province de résidence				Qué.	Ont.
			Nfld. T.-N.	P.E.I. I.-P.-É.	N.S. N.-É.	N.B. N.-B.		
		<b>Number of deaths</b>						
<b>NUTRITIONAL DEFICIENCIES (260-269)</b>	M	<b>79</b>	<b>2</b>	<b>-</b>	<b>7</b>	<b>-</b>	<b>23</b>	<b>17</b>
	F	<b>103</b>	<b>-</b>	<b>-</b>	<b>6</b>	<b>2</b>	<b>28</b>	<b>21</b>
261	Nutritional marasmus	M	1	-	1	-	-	-
	F	6	-	-	1	-	-	1
262	Other severe protein-calorie malnutrition	F	2	-	-	-	-	1
263	Other and unspecified protein-calorie malnutrition	M	77	2	-	6	-	17
	F	91	-	-	5	2	27	18
263.8	Other protein-calorie malnutrition	F	1	-	-	-	1	-
263.9	Unspecified	M	77	2	-	6	-	17
	F	90	-	-	5	2	26	18
265	Thiamine and niacin deficiency states	M	1	-	-	-	1	-
	F	1	-	-	-	-	1	-
265.1	Other and unspecified manifestations of thiamine deficiency	M	1	-	-	-	1	-
	F	1	-	-	-	-	1	-
269	Other nutritional deficiencies	F	3	-	-	-	-	1
269.9	Unspecified	F	3	-	-	-	-	1
<b>OTHER METABOLIC DISORDERS AND IMMUNITY DISORDERS (270-279)</b>	M	<b>468</b>	<b>6</b>	<b>1</b>	<b>30</b>	<b>11</b>	<b>126</b>	<b>166</b>
	F	<b>536</b>	<b>5</b>	<b>-</b>	<b>23</b>	<b>16</b>	<b>144</b>	<b>188</b>
270	Disorders of amino-acid transport and metabolism	M	8	-	-	-	3	4
	F	3	-	-	1	-	-	2
270.0	Disturbances of amino-acid transport	M	2	-	-	-	2	-
	F	1	-	-	-	-	-	1
270.4	Disturbances of sulphur-bearing amino-acid metabolism	F	1	-	1	-	-	-
270.6	Disorders of urea cycle metabolism	M	4	-	-	-	1	3
	F	1	-	-	-	-	-	1
270.8	Other	M	2	-	-	-	-	1
271	Disorders of carbohydrate transport and metabolism	M	3	-	-	-	-	2
	F	5	-	-	-	-	1	2
271.0	Glycogenosis	M	2	-	-	-	-	2
	F	4	-	-	-	-	1	2
271.3	Intestinal disaccharidase deficiencies and disaccharide malabsorption	M	1	-	-	-	-	-
271.8	Other	F	1	-	-	-	-	-
272	Disorders of lipid metabolism	M	64	-	-	3	1	24
	F	24	1	-	2	-	3	8
272.0	Pure hypercholesterolaemia	M	28	-	-	2	1	9
	F	11	-	-	1	-	-	5
272.2	Mixed hyperlipidaemia	M	2	-	-	-	-	-
	F	1	-	-	-	-	-	-
272.3	Hyperchylomicronaemia	M	1	-	-	-	-	-
272.4	Other and unspecified hyperlipidaemia	M	23	-	-	-	-	11
	F	8	-	-	1	-	5	3
272.7	Lipidoses	M	8	-	-	1	-	3
	F	4	1	-	-	-	3	-
272.8	Other disorders of lipid metabolism	M	2	-	-	-	-	1
273	Disorders of plasma protein metabolism	M	31	1	-	1	-	9
	F	32	-	-	3	-	10	12
273.1	Monoclonal paraproteinaemia	M	1	-	-	-	-	-
	F	1	-	-	-	-	-	1
273.2	Other paraproteinaemias	M	1	-	-	-	-	-
	F	1	-	-	-	-	-	1
273.3	Macroglobulinaemia	M	26	1	-	1	-	9
	F	14	-	-	2	-	3	5
273.8	Other	M	3	-	-	-	-	-
	F	16	-	-	1	-	7	5
274	Gout	M	7	-	-	-	-	3
274.1	Gouty nephropathy	M	2	-	-	-	-	1
274.9	Unspecified	M	5	-	-	-	-	2
275	Disorders of mineral metabolism	M	17	-	-	-	-	9
	F	12	-	-	-	-	1	8

Tableau 2. Décès selon la cause, le sexe et la province

Sexe	Province of residence - Province de résidence					Cause	Sexe
	Sask.	Alta.	B.C.	Yukon	N.W.T.		
		Alb.	C.-B.		T.N.-O.		
Nombre de décès							
3	-	8	18	-	1	ÉTATS DE CARENCE (260-269)	M
10	3	8	25	-	-		F
-	-	1	3	-	-	261 Athropsie nutritionnelle	M
-	-	-	1	-	-	262 Malnutrition protéino-calorique sévère	F
3	-	8	18	-	1	263 Malnutritions protéino-caloriques, autres et sans précision	M
10	3	6	20	-	-	263.8 Autres malnutritions protéino-caloriques	F
-	-	-	-	-	-	263.9 Sans précision	M
3	-	8	18	-	1	265 Carence en thiamine et niacine	F
10	3	6	20	-	-	265.1 Manifestations de la carence en thiamine, autres et non précisées	M
-	-	-	-	-	-	269 Autres avitaminoses et états de carence	F
-	-	1	1	-	-	269.9 Sans précision	F
-	-	1	1	-	-	AUTRES TROUBLES DE MÉTABOLISME ET TROUBLES IMMUNITAIRES (270-279)	M
22	13	38	56	-	3		F
22	20	30	87	1	-	270 Troubles du métabolisme et de l'élimination des acides aminés	M
-	-	1	-	-	-	270.0 Troubles de l'élimination des acides aminés	F
-	-	-	-	-	-	270.4 Troubles du métabolisme des acides aminés soufrés	M
-	-	-	-	-	-	270.6 Troubles du métabolisme des acides aminés de l'urée	F
-	-	1	-	-	-	270.8 Autres	M
-	-	1	-	-	-	271 Troubles du métabolisme et de l'élimination des hydrates de carbone	M
1	-	1	-	-	-	271.0 Glycogénose	F
-	-	-	-	-	-	271.3 Déficit intestinal en disaccharidase et défaut d'absorption des disaccharides	M
-	-	1	-	-	-	271.8 Autres	F
-	1	4	11	-	-	272 Troubles du métabolisme des lipides	M
-	1	2	7	-	-	272.0 Hypercholestérolémie essentielle	F
-	1	1	4	-	-	272.2 Hyperlipidémie mixte	M
-	1	1	3	-	-	272.3 Hyperchylomicronémie	F
-	-	1	1	-	-	272.4 Hyperlipidémies autres et non précisées	M
-	-	-	1	-	-	272.7 Lipidoses	F
-	-	-	-	-	-	272.8 Autres	M
-	3	2	6	-	-	273 Troubles du métabolisme des protéides plasmatiques	M
-	1	2	3	1	-	273.1 Paraprotéinémie monoclonale	F
-	-	-	-	-	-	273.2 Autres paraprotéinémies	M
-	-	-	1	-	-	273.3 Macroglobulinémie	F
-	3	2	4	-	-	273.8 Autres	M
-	1	2	3	1	-	274 Goutte	F
-	-	-	1	-	-	274.1 Néphropathie goutteuse	M
1	1	-	-	-	-	274.9 Sans précision	M
-	-	-	-	-	-	275 Troubles du métabolisme des hydrominéraux	M
1	1	3	2	-	-	F	

Table 2. Deaths From Each Cause, by Sex and Province

		Canada	Province of residence - Province de résidence				Qué.	Ont.	
			Nfld. T.-N.	P.E.I. I.-P.-É.	N.S. N.-É.	N.B. N.-B.			
Number of deaths									
275.0	Disorders of iron metabolism	M F	14 6	- -	- -	- -	2 1	7 3	
275.1	Disorders of copper metabolism	F	1	-	-	-	-	1	
275.3	Disorders of phosphorus metabolism	F	1	-	-	-	-	-	
275.4	Disorders of calcium metabolism	M F	3 4	- -	- -	- -	- -	2 4	
276	Disorders of fluid, electrolyte and acid-base balance	M F	156 315	2 -	- -	17 15	5 13	42 84	45 106
276.0	Hyperosmolality and/or hypernatraemia	M F	11 11	- -	- -	2 -	- -	1 3	3 6
276.1	Hyposmolality and/or hyponatraemia	M F	3 12	- -	- -	1 2	- -	2 8	- 1
276.2	Acidosis	M F	20 22	- -	- -	1 -	1 1	8 7	4 11
276.3	Alkalosis	M F	1 1	- -	- -	- -	- -	- -	- -
276.5	Volume depletion	M F	96 223	- 2	- -	10 11	3 9	25 50	29 76
276.6	Fluid overload	M F	1 1	- -	- -	- -	- -	- -	- 1
276.7	Hyperpotassaemia	M F	10 14	- -	- -	3 2	- 1	2 3	4 4
276.8	Hypopotassaemia	M F	3 8	- -	- -	- -	- -	3 3	2 3
276.9	Electrolyte and fluid disorders, NEC	M F	11 23	- -	- -	- -	1 2	4 10	3 4
277	Other and unspecified disorders of metabolism	M F	96 65	2 -	- -	5 1	3 1	20 17	39 20
277.0	Cystic fibrosis	M F	25 26	- -	- -	1 1	- 1	5 4	9 7
277.2	Other disorders of purine and pyrimidine metabolism	M	1	-	-	-	-	-	1
277.3	Amyloidosis	M F	37 22	1 -	- -	2 -	2 -	7 6	18 9
277.4	Disorders of bilirubin excretion	M	2	-	-	-	-	2	-
277.5	Mucopolysaccharidosis	M F	4 2	- -	- -	1 -	- -	1 2	2 -
277.6	Other deficiencies of circulating enzymes	M F	7 2	- -	- -	- -	- -	- -	5 1
277.8	Other	M F	7 4	- -	- -	- -	1 -	- -	2 2
277.9	Unspecified	M F	13 9	1 -	- -	1 -	- -	5 5	2 1
278	Obesity and other hyperalimentation	M F	59 71	1 1	- -	3 1	2 2	18 28	20 26
278.0	Obesity	M F	54 66	1 -	- -	3 1	2 2	14 24	19 26
278.8	Other	M F	5 5	- 1	- -	- -	- -	4 4	1 -
279	Disorders involving the immune mechanism	M F	27 9	- 1	1 -	1 -	- -	10 -	9 4
279.0	Deficiency of humoral immunity	M	2	-	-	-	-	-	1
279.1	Deficiency of cell-mediated immunity	M	3	-	-	-	-	1	1
279.2	Combined immunity deficiency	M	1	-	-	-	-	-	1
279.3	Unspecified immunity deficiency	M F	4 5	- -	1 -	- -	- -	- -	1 1
279.4	Autoimmune disease, NEC	M F	15 1	- 1	- -	1 -	- -	9 -	3 -
279.8	Other	F	1	-	-	-	-	-	1
279.9	Unspecified	M F	2 2	- -	- -	- -	- -	- -	2 2
IV.	DISEASES OF BLOOD AND BLOOD-FORMING ORGANS (280-289)	M F	335 391	11 8	3 5	19 13	7 8	83 107	114 136
	ANAEMIAS (280-285)	M F	188 253	5 5	4 4	12 8	4 7	49 76	59 90

Tableau 2. Décès selon la cause, le sexe et la province

Man.	Province of residence - Province de résidence							
	Sask.	Alta.	B.C.	Yukon	N.W.T.			
		Alb.	C.-B.		T.N.-0.			
Nombre de décès								
-	1	3	1	-	-	275.0	Troubles du métabolisme du fer	M F
1	-	-	1	-	-			
-	-	-	-	-	-	275.1	Troubles du métabolisme du cuivre	F
-	-	-	1	-	-	275.3	Troubles du métabolisme du phosphore	F
-	-	-	1	-	-	275.4	Troubles du métabolisme du calcium	M F
13	6	8	19	-	1	276	Troubles de l'équilibre acido-basique et du métabolisme de l'eau et des électrolytes	M F
17	11	13	54	-	-			
-	-	2	2	-	1	276.0	Hyperosmolarité	M F
-	-	2	-	-	-			
-	-	-	1	-	-	276.1	Hypoosmolarité	M F
-	-	-	-	-	-			
1	-	3	2	-	-	276.2	Acidose	M F
1	-	-	2	-	-			
-	-	1	-	-	-	276.3	Alcalose	M F
-	-	-	1	-	-			
11	5	2	11	-	-	276.5	Hypovolémie	M F
16	9	8	42	-	-			
1	-	-	-	-	-	276.6	Hypervolémie	M F
-	-	-	-	-	-			
-	-	-	1	-	-	276.7	Hyperkaliémie	M F
-	-	1	3	-	-			
-	-	-	1	-	-	276.8	Hypokaliémie	M F
-	1	-	-	-	-			
-	1	1	5	-	-	276.9	Troubles du métabolisme de l'eau et des électrolytes NCA	M F
7	-	8	12	-	-	277	Troubles du métabolisme, autres et sans précision	M F
2	5	7	12	-	-			
4	-	4	2	-	-	277.0	Fibrose kystique	M F
2	1	4	6	-	-			
-	-	-	-	-	-	277.2	Autres troubles du métabolisme de la purine et de la pyrimidine	M
2	-	1	4	-	-	277.3	Amylose	M F
-	2	2	3	-	-			
-	-	-	-	-	-	277.4	Troubles de l'excrétion de la bilirubine	M
-	-	-	-	-	-	277.5	Mucopolysaccharidoses	M F
-	-	-	-	-	-			
1	-	1	-	-	-	277.6	Autres déficits en enzymes circulants	M F
-	-	-	1	-	-			
-	1	-	4	-	-	277.8	Autres	M F
-	-	-	1	-	-			
-	1	2	2	-	-	277.9	Sans précision	M F
-	-	1	1	-	-			
1	-	7	5	-	2	278	Obésité et autres troubles par excès d'apport	M F
1	2	3	7	-	-			
1	-	7	5	-	2	278.0	Obésité	M F
1	2	3	7	-	-			
-	-	-	-	-	-	278.8	Autres	M F
-	-	-	-	-	-			
-	1	4	1	-	-	279	Troubles immunitaires	M F
-	-	2	2	-	-			
-	-	1	-	-	-	279.0	Déficit immunitaire humoral	M
-	-	1	-	-	-	279.1	Déficit immunitaire cellulaire	M
-	-	-	-	-	-	279.2	Déficit immunitaire complexe	M
-	1	-	1	-	-	279.3	Déficit immunitaire, sans précision	M F
-	-	2	2	-	-			
-	-	2	-	-	-	279.4	Maladie auto-immune, NCA	M F
-	-	-	-	-	-			
-	-	-	-	-	-	279.8	Autres	F
-	-	-	-	-	-	279.9	Sans précision	M F
16	17	27	37	-	1	<b>IV. MALADIES DU SANG ET DES ORGANES HÉMATOPOÏÉTIQUES (280-289)</b>		M F
21	25	26	42	-	-	<b>ANÉMIES (280-285)</b>		M F
10	13	9	25	-	-			M F
13	14	13	24	-	-			M F

Table 2. Deaths From Each Cause, by Sex and Province

		Canada	Province of residence - Province de résidence				Qué.	Ont.
			Nfld.	P.E.I.	N.S.	N.B.		
			T.-N.	Î.-P.-É.	N.-É.	N.-B.		
<b>Number of deaths</b>								
280	Iron deficiency anaemias	M F	4 6	1 -	- -	- -	2 5	- 2
281	Other deficiency anaemias	M F	8 23	- -	- 1	2 1	1 7	- 10
281.0	Pernicious anaemia	M F	5 15	- -	- 1	1 1	- 3	- 7
281.2	Folate-deficiency anaemia	F	1	-	-	-	1	-
281.8	Anaemia associated with other specified nutritional deficiency	M	1	-	-	-	-	-
281.9	Unspecified	M F	2 7	- -	- -	1 -	1 3	- 3
282	Hereditary haemolytic anaemias	M F	13 17	- 1	1 -	- -	2 1	9 9
282.4	Thalassaemias	M F	2 3	- -	- -	- -	1 -	1 3
282.6	Sickle-cell anaemia	M F	2 1	- -	- -	- -	1 -	1 1
282.9	Unspecified	M F	9 13	- 1	1 -	- -	- 1	7 5
283	Acquired haemolytic anaemias	M F	8 16	- -	- 1	- -	3 6	2 4
283.0	Autoimmune haemolytic anaemias	M F	5 7	- -	- 1	- -	3 3	1 1
283.1	Non-autoimmune haemolytic anaemias	M F	2 5	- -	- -	- -	- 2	1 -
283.9	Unspecified	M F	1 4	- -	- -	- -	- 1	- 3
284	Aplastic anaemia	M F	68 53	2 -	2 1	5 2	2 2	18 12
284.0	Constitutional aplastic anaemia	M F	1 1	- -	- -	- -	- -	- -
284.8	Other	M F	25 13	- -	1 -	- 1	2 2	12 7
284.9	Unspecified	M F	42 39	2 1	1 1	5 1	- 2	6 5
285	Other and unspecified anaemias	M F	87 138	2 5	- 1	6 4	- 4	23 47
285.0	Sideroblastic anaemia	M F	8 7	- -	- -	- 1	- -	- -
285.8	Other specified anaemias	M F	2 3	- -	- -	- 1	- -	- -
285.9	Anaemia, unspecified	M F	77 128	2 5	1 1	6 3	- 3	23 47
<b>OTHER (286-289)</b>		M F	167 138	6 3	1 2	7 5	3 1	36 31
286	Coagulation defects	M F	38 28	1 -	1 1	3 1	- -	12 9
286.0	Congenital factor VIII disorder	M F	5 1	- -	1 -	- -	- -	3 1
286.1	Congenital factor IX disorder	M	1	-	-	-	-	1
286.3	Congenital deficiency of other clotting factors	F	1	-	-	-	-	1
286.4	von Willebrand's disease	M	1	-	-	-	-	-
286.5	Haemorrhagic disorder due to circulating anticoagulants	M F	1 1	- -	- -	- -	- -	- 1
286.6	Defibrination syndrome	M F	12 14	1 -	- 1	1 1	- -	6 4
286.9	Other and unspecified coagulation defects	M F	18 11	- -	- -	2 -	- -	2 3
287	Purpura and other haemorrhagic conditions	M F	32 41	1 1	- -	1 1	2 1	9 11
287.0	Allergic purpura	F	2	1	-	-	-	1
287.1	Qualitative platelet defects	F	1	-	-	-	-	-
287.2	Other nonthrombocytopenic purpuras	F	1	-	-	-	-	1
287.3	Primary thrombocytopenia	M F	10 9	- -	- -	- -	- -	3 2

Tableau 2. Décès selon la cause, le sexe et la province

Man.	Province of residence - Province de résidence							
	Sask.	Alta. Alb.	B.C. C.-B.	Yukon	N.W.T. T.N.-O.			
Nombre de décès								
-	-	-	1	-	-	280	Anémies par carence en fer	M F
2	2	-	1	-	-	281	Autres anémies par carence	M F
1	1	1	1	-	-	281.0	Anémie pernicieuse	M F
2	2	-	-	-	-	281.2	Anémie par carence en acide folique	F
1	1	-	1	-	-	281.8	Anémie au cours d'autres carences nutritionnelles précisées	M
-	-	-	1	-	-	281.9	Sans précision	M F
-	-	1	-	-	-	282	Anémies hémolytiques héréditaires	M F
-	1	2	3	-	-	282.4	Thalassémies	M F
-	-	-	-	-	-	282.6	Drépanocytose manifeste	M F
-	-	-	-	-	-	282.9	Sans précision	M F
-	1	2	3	-	-	283	Anémies hémolytiques acquises	M F
-	-	2	1	4	-	283.0	Anémies hémolytiques par autoanticorps	M F
-	-	1	1	-	-	283.1	Anémies hémolytiques sans autoanticorps	M F
-	-	1	3	-	-	283.9	Sans précision	M F
4	4	3	10	-	-	284	Anémie aplastique	M F
1	4	4	6	-	-	284.0	Anémie aplastique constitutionnelle	M F
-	-	-	1	-	-	284.8	Autres anémies aplastiques	M F
-	1	1	2	-	-	284.9	Sans précision	M F
4	4	3	8	-	-	285	Anémies, autres et sans précision	M F
1	3	3	5	-	-	285.0	Anémies hypochromes hypersidérémiques	M F
4	7	3	12	-	-	285.8	Autres anémies précisées	M F
11	8	5	9	-	-	285.9	Anémie sans précision	M F
1	1	-	1	-	-	AUTRES (286-289)	M F	
1	-	-	2	-	-	286	Anomalies de la coagulation	M F
-	1	3	1	-	1	286.0	Carence congénitale en facteur VIII	M F
-	-	1	-	-	-	286.1	Carence congénitale en facteur IX	M
-	-	-	-	-	-	286.3	Autres carences congénitales en facteurs de coagulation	F
-	-	1	-	-	-	286.4	Maladie de von Willebrand-Jürgens	M
-	-	-	-	-	-	286.5	Anticoagulants circulants	M F
-	-	-	1	-	-	286.6	Syndrome de défibrination	M F
-	1	1	1	-	-	286.9	Anomalies de la coagulation, autres et sans précision	M F
1	-	1	2	-	1	287	Purpura et autres affections hémorragiques	M F
1	2	5	1	-	-	287.0	Purpura allergique	F
2	3	4	8	-	-	287.1	Modifications qualitatives des plaquettes	F
-	-	-	-	-	-	287.2	Autres purpuras non thrombocytopéniques	F
1	-	-	-	-	-	287.3	Thrombocytopénie primaire	M F
-	-	3	1	-	-			
-	-	1	4	-	-			

Table 2. Deaths From Each Cause, by Sex and Province

		Canada	Province of residence - Province de résidence				Qué.	Ont.	
			Nfld. T.-N.	P.E.I. Î.-P.-É.	N.S. N.-É.	N.B. N.-B.			
<b>Number of deaths</b>									
287.4	Secondary thrombocytopenia	F	2	-	-	-	-	2	
287.5	Thrombocytopenia, unspecified	M	19	1	-	-	2	6	
		F	24	-	-	1	1	7	6
287.9	Unspecified haemorrhagic conditions	M	3	-	-	1	-	-	1
		F	2	-	-	-	-	-	-
288	Diseases of white blood cells	M	17	-	-	-	-	4	5
		F	16	1	-	-	-	2	9
288.0	Agranulocytosis	M	13	-	-	-	-	2	5
		F	14	1	-	-	-	2	7
288.1	Functional disorders of neutrophil polymorphonuclears	M	1	-	-	-	-	1	-
288.3	Eosinophilia	M	2	-	-	-	-	1	-
288.8	Other	M	1	-	-	-	-	-	-
		F	2	-	-	-	-	-	2
289	Other diseases of blood and blood-forming organs	M	60	4	-	3	1	9	25
		F	53	1	1	3	-	9	16
289.0	Secondary polycythaemia	F	1	-	-	-	-	1	-
289.3	Lymphadenitis, unspecified, except mesenteric	M	1	1	-	-	-	-	-
		F	2	-	-	-	-	1	-
289.5	Other diseases of spleen	M	9	3	-	-	-	4	1
		F	2	-	-	-	-	-	1
289.8	Other	M	45	-	-	1	1	5	24
		F	45	1	1	2	-	7	15
289.9	Unspecified	M	5	-	-	2	-	-	-
		F	3	-	-	1	-	-	-
<b>V. MENTAL DISORDERS (290-319)</b>		M	1,559	38	6	57	42	336	589
		F	2,034	47	8	55	58	529	790
<b>ORGANIC PSYCHOTIC CONDITIONS (290-294)</b>		M	572	15	2	20	14	175	187
		F	986	29	1	18	20	317	359
290	Senile and presenile organic psychotic conditions	M	507	13	2	18	12	159	162
		F	972	29	1	18	20	314	351
290.0	Senile dementia, simple type	M	177	5	1	7	4	64	52
		F	453	3	1	6	13	163	172
290.1	Presenile dementia	M	217	7	1	9	7	61	66
		F	345	12	-	8	5	109	112
290.2	Senile dementia, depressed or paranoid type	M	11	-	-	-	-	-	7
		F	39	4	-	-	1	1	24
290.3	Senile dementia with acute confusional state	M	2	-	-	-	-	1	-
290.4	Arteriosclerotic dementia	M	108	1	-	2	1	33	37
		F	133	10	-	4	1	41	42
290.9	Unspecified	F	2	-	-	-	-	-	1
291	Alcoholic psychoses	M	46	1	-	2	2	9	19
		F	6	-	-	-	-	-	4
291.0	Delirium tremens	M	10	1	-	1	2	3	-
291.1	Korsakov's psychosis, alcoholic	M	8	-	-	-	-	2	4
291.2	Other alcoholic dementia	M	19	-	-	-	-	4	10
		F	2	-	-	-	-	-	2
291.8	Other	M	5	-	-	-	-	-	3
		F	3	-	-	-	-	-	1
291.9	Unspecified	M	4	-	-	1	-	-	2
		F	1	-	-	-	-	-	1
294	Other organic psychotic conditions (chronic)	M	19	1	-	-	-	7	6
		F	8	-	-	-	-	3	4
294.0	Korsakov's psychosis or syndrome (nonalcoholic)	M	15	-	-	-	-	6	4
		F	5	-	-	-	-	3	1
294.8	Other	F	1	-	-	-	-	-	1
294.9	Unspecified	M	4	1	-	-	-	1	2
		F	2	-	-	-	-	-	2
<b>OTHER PSYCHOSES (295-299)</b>		M	243	4	-	5	12	26	119
		F	538	14	3	14	21	59	254
295	Schizophrenic psychoses	M	16	-	-	-	-	-	12
		F	22	-	-	1	2	1	9
295.0	Simple type	M	1	-	-	-	-	-	1
		F	1	-	-	-	-	-	1
295.2	Catatonic type	M	4	-	-	-	-	-	3
		F	3	-	-	-	-	-	1



Tableau 2. Décès selon la cause, le sexe et la province

Man.	Province of residence - Province de résidence								
	Sask.	Alta.	B.C.	Yukon	N.W.T.				
		Alb.	C.-B.		T.N.-O.				
		Nombre de décès							
-	-	-	-	-	-	287.4	Thrombocytopénie secondaire	F	
1	2	1	-	-	-	287.5	Thrombocytopénie, sans précision	M	
1	2	2	4	-	-			F	
-	-	1	-	-	-	287.9	Affections hémorragiques, sans précision	M	
-	1	1	-	-	-			F	
3	-	3	2	-	-	288	Maladies des globules blancs	M	
-	1	1	2	-	-			F	
3	-	2	1	-	-	288.0	Agranulocytose	M	
-	1	1	2	-	-			F	
-	-	-	-	-	-	288.1	Troubles fonctionnels des polynucléaires neutrophiles	M	
-	-	1	-	-	-	288.3	Eosinophilie	M	
-	-	-	1	-	-	288.8	Autres	M	
-	-	-	-	-	-			F	
2	2	8	6	-	-	289	Autres maladies du sang et des organes hématopoïétiques	M	
5	6	5	7	-	-			F	
-	-	-	-	-	-	289.0	Polycythémie secondaire	F	
-	-	-	1	-	-	289.3	Lymphadénite, sans précision, sauf mésentérique	M	
-	-	-	-	-	-			F	
-	-	1	-	-	-	289.5	Autres maladies de la rate	M	
-	-	-	1	-	-			F	
2	2	5	5	-	-	289.8	Autres	M	
5	6	4	4	-	-			F	
-	-	2	1	-	-	289.9	Sans précision	M	
-	-	1	1	-	-			F	
71	50	146	229	1	2	<b>V. TROUBLES MENTAUX (290-319)</b>			
97	40	163	244	1	2			M	
								F	
19	20	51	69	-	-	<b>ÉTATS PSYCHOTIQUES (290-294)</b>			
31	17	86	107	-	1			M	
								F	
16	16	48	61	-	-	290	États psychotiques organiques séniles et préséniles	M	
31	17	84	106	-	1			F	
5	7	15	17	-	-	290.0	Démence sénile, forme simple	M	
12	12	29	41	-	1			F	
10	6	24	26	-	-	290.1	Démence présénile	M	
14	4	41	40	-	-			F	
-	-	2	2	-	-	290.2	Démence sénile, forme dépressive ou délirante	M	
1	-	5	3	-	-			F	
-	-	1	-	-	-	290.3	Démence sénile avec état confusionnel aigu	M	
1	3	6	16	-	-	290.4	Démence artériopathique	M	
4	1	8	22	-	-			F	
-	-	1	-	-	-	290.9	Sans précision	F	
1	2	3	7	-	-	291	Psychoses alcooliques	M	
-	-	1	1	-	-			F	
-	-	-	3	-	-	291.0	Delirium tremens	M	
1	1	-	-	-	-	291.1	Psychose de Korsakov alcoolique	M	
-	1	2	2	-	-	291.2	Autres démences alcooliques	M	
-	-	-	-	-	-			F	
-	-	1	2	-	-	291.8	Autres	M	
-	-	-	1	-	-			F	
-	-	1	-	-	-	291.9	Sans précision	M	
-	-	-	-	-	-			F	
2	2	-	1	-	-	294	Autres états psychotiques organiques (chroniques)	M	
-	-	1	-	-	-			F	
2	2	-	1	-	-	294.0	Psychose ou syndrome de Korsakov (non alcoolique)	M	
-	-	1	-	-	-			F	
-	-	-	-	-	-	294.8	Autres	F	
-	-	-	-	-	-	294.9	Sans précision	M	
-	-	-	-	-	-			F	
15	12	12	38	-	-	<b>AUTRES PSYCHOSES (295-299)</b>			
39	12	43	79	-	-			M	
								F	
1	2	-	1	-	-	295	Psychoses schizoéphréniques	M	
1	-	4	4	-	-			F	
-	-	-	-	-	-	295.0	Forme simple	M	
-	-	-	-	-	-			F	
1	-	-	-	-	-	295.2	Forme catatonique	M	
-	-	1	1	-	-			F	

Table 2. Deaths From Each Cause, by Sex and Province

		Canada	Province of residence - Province de résidence				Qué.	Ont.
			Nfld.	P.E.I.	N.S.	N.B.		
			T.-N.	I.-P.-É.	N.-É.	N.-B.		
<b>Number of deaths</b>								
295.3	Paranoid type	F	2	-	-	-	-	-
295.6	Residual schizophrenia	M	4	-	-	-	-	4
		F	7	-	1	1	-	3
295.7	Schizoaffective type	F	1	-	-	-	-	1
295.9	Unspecified	M	7	-	-	-	-	4
		F	8	-	-	1	1	3
296	Affective psychoses	M	10	-	-	-	2	5
		F	14	3	-	1	2	6
296.0	Manic-depressive psychosis, manic type	F	1	-	-	-	1	-
296.1	Manic-depressive psychosis, depressed type	M	3	-	-	-	-	2
		F	7	2	-	1	-	4
296.4	Manic-depressive psychosis, circular type, mixed	M	1	-	-	-	1	-
296.5	Manic-depressive psychosis, circular type, current condition not specified	M	3	-	-	-	-	2
		F	1	1	-	-	-	-
296.6	Manic-depressive psychosis, other and unspecified	M	2	-	-	-	-	1
		F	3	-	-	-	1	1
296.9	Unspecified	M	1	-	-	-	1	-
		F	2	-	-	-	-	1
297	Paranoid states	F	2	-	-	-	-	1
297.9	Unspecified	F	2	-	-	-	-	1
298	Other nonorganic psychoses	M	217	4	-	5	12	102
		F	498	11	3	13	18	236
298.8	Other and unspecified reactive psychosis	F	1	-	-	-	-	1
298.9	Unspecified psychosis	M	217	4	-	5	12	102
		F	497	11	3	13	18	235
299	Psychoses with origin specific to childhood	F	2	-	-	-	-	2
299.0	Infantile autism	F	1	-	-	-	-	1
299.1	Disintegrative psychosis	F	1	-	-	-	-	1
	<b>NEUROTIC, PERSONALITY AND OTHER NON PSYCHOTIC MENTAL DISORDERS (300-316)</b>	M	<b>719</b>	<b>10</b>	<b>4</b>	<b>31</b>	<b>15</b>	<b>299</b>
		F	<b>494</b>	<b>3</b>	<b>3</b>	<b>22</b>	<b>15</b>	<b>168</b>
300	Neurotic disorders	M	2	-	-	1	-	-
		F	1	-	-	-	-	-
300.0	Anxiety states	M	1	-	-	1	-	-
300.4	Neurotic depression	F	1	-	-	-	-	-
300.5	Neurasthenia	M	1	-	-	-	-	-
301	Personality disorders	M	2	-	-	-	-	1
301.2	Schizoid personality disorder	M	1	-	-	-	-	1
301.9	Unspecified	M	1	-	-	-	-	-
303	Alcohol dependence syndrome	M	416	7	3	21	9	165
		F	117	-	1	2	1	46
304	Drug dependence	M	39	-	-	-	-	7
		F	8	-	-	-	-	2
304.0	Morphine type	M	23	-	-	-	-	2
		F	3	-	-	-	-	-
304.2	Cocaine	M	2	-	-	-	-	1
		F	1	-	-	-	-	-
304.4	Amphetamine type and other psychostimulants	F	1	-	-	-	-	-
304.6	Other	F	1	-	-	-	-	1
304.7	Combinations of morphine type drug with any other	M	4	-	-	-	-	-
304.9	Unspecified	M	10	-	-	-	-	4
		F	2	-	-	-	-	1
305	Nondependent abuse of drugs	M	94	1	-	5	1	46
		F	33	-	-	2	4	10
305.0	Alcohol	M	70	-	-	4	1	30
		F	21	-	-	2	3	4
305.1	Tobacco	M	11	1	-	-	-	6
		F	6	-	-	-	1	2
305.5	Morphine type	M	1	-	-	1	-	-

Tableau 2. Décès selon la cause, le sexe et la province

Man.	Province of residence - Province de résidence							
	Sask.	Alta.	B.C.	Yukon	N.W.T.			
		Alb.	C.-B.		T.N.-O.			
Nombre de décès								
-	-	1	1	-	-	295.3	Forme paranoïde	F
-	-	-	-	-	-	295.6	Schizophrénie résiduelle	M F
-	-	1	1	-	-	295.7	Forme schizo-affective	F
-	-	-	-	-	-	295.9	Forme non précisée	M F
1	2	1	1	-	-	296	Psychoses affectives	M F
-	-	2	1	-	-	296.0	Psychose maniaque dépressive, forme maniaque	F
-	-	-	2	-	-	296.1	Psychose maniaque dépressive, forme dépressive	M F
-	-	-	-	-	-	296.4	Psychose maniaque dépressive, forme circulaire, mixte	M
-	-	-	-	-	-	296.5	Psychose maniaque dépressive, forme circulaire, état actuel non indiqué	M F
-	-	1	-	-	-	296.6	Psychose maniaque dépressive, autre et sans précision	M F
-	-	-	-	-	-	296.9	Sans précision	M F
-	-	1	-	-	-	297	États délirants	F
-	-	1	-	-	-	297.9	Sans précision	F
14	10	10	36	-	-	298	Autres psychoses non organiques	M F
38	12	38	73	-	-	298.8	Psychose réactionnelle autre et non précisée	F
-	-	-	-	-	-	298.9	Psychose non précisée	M F
14	10	10	36	-	-	299	Psychoses spécifiques de l'enfance	F
38	12	38	73	-	-	299.0	Autisme infantile	F
-	-	-	-	-	-	299.1	Psychose désintégrative	F
37	16	79	122	1	2	<b>TROUBLES NÉVROTIQUES, PERSONNALITÉ ET AUTRES NON PSYCHOTIQUES (300-316)</b>		
26	11	33	58	1	1	300	Troubles névrotiques	M F
-	-	1	1	-	-	300.0	États anxieux	M
-	-	-	-	-	-	300.4	Dépression névrotique	F
-	-	1	-	-	-	300.5	Neurasthénie	M
1	-	-	-	-	-	301	Troubles de la personnalité	M
-	-	-	-	-	-	301.2	Personnalité schizoïde	M
1	-	-	-	-	-	301.9	Sans précision	M
26	11	47	59	1	2	303	Syndrome de dépendance alcoolique	M F
13	6	15	16	-	-	304	Pharmacodépendance	M F
-	-	-	32	-	-	304.0	Type morphinique	M F
-	-	-	6	-	-	304.2	Type cocaïnique	M F
-	-	-	21	-	-	304.4	Type amphétaminique et autres psychostimulants	F
-	-	-	3	-	-	304.6	Autres	F
-	-	-	1	-	-	304.7	Association de drogue de type morphinique avec autre substance	M
-	-	-	4	-	-	304.9	Sans précision	M F
-	-	-	6	-	-	305	Abus de drogues chez une personne non dépendante	M F
3	2	21	10	1	1	305.0	Alcool	M F
-	-	7	8	-	-	305.1	Tabac	M F
3	2	20	6	1	-	305.5	Type morphinique	M F
-	-	5	6	-	-			
-	-	-	3	-	-			
-	-	-	2	-	1			
-	-	-	-	-	-			

Table 2. Deaths From Each Cause, by Sex and Province

		Canada	Province of residence - Province de résidence				Qué.	Ont.
			Nfld.	P.E.I.	N.S.	N.B.		
			T.-N.	I.-P.-É.	N.-É.	N.-B.		
<b>Number of deaths</b>								
305.6	Cocaine type	M	5	-	-	-	-	4
		F	2	-	-	-	-	2
305.9	Other, mixed or unspecified	M	7	-	-	-	-	6
		F	4	-	-	-	-	2
307	Special symptoms or syndromes NEC	M	7	-	-	-	-	-
		F	10	-	1	-	1	2
307.1	Anorexia nervosa	F	3	-	-	-	1	1
307.5	Other and unspecified disorders of eating	M	7	-	-	-	-	-
		F	7	-	1	-	-	1
308	Acute reaction to stress	F	1	-	-	-	-	-
308.9	Unspecified	F	1	-	-	-	-	-
309	Adjustment reaction	F	1	-	-	-	-	-
309.0	Brief depressive reaction	F	1	-	-	-	-	-
310	Specific nonpsychotic mental disorders following organic brain damage	M	139	2	1	4	5	63
		F	282	3	1	15	13	129
310.2	Postconcussional syndrome	M	1	-	-	-	-	-
		F	1	-	-	-	-	1
310.9	Unspecified	M	138	2	1	4	5	63
		F	282	3	1	15	13	129
311	Depressive disorder, NEC	M	20	-	-	-	-	10
		F	41	-	1	2	1	22
<b>MENTAL RETARDATION (317-319)</b>		M	<b>25</b>	<b>1</b>	-	<b>1</b>	<b>1</b>	<b>2</b>
		F	<b>16</b>	<b>1</b>	<b>1</b>	<b>1</b>	<b>2</b>	<b>9</b>
318	Other specified mental retardation	M	12	1	-	1	-	6
		F	4	-	-	1	-	1
318.0	Moderate mental retardation	M	1	-	-	-	-	1
318.1	Severe mental retardation	M	5	1	-	-	-	1
		F	3	-	-	1	-	1
318.2	Profound mental retardation	M	6	-	-	1	-	4
		F	1	-	-	-	-	-
319	Unspecified mental retardation	M	13	-	-	-	1	2
		F	12	1	1	-	2	8
<b>VI. DISEASES OF THE NERVOUS SYSTEM AND SENSE ORGANS (320-389)</b>		M	<b>2,443</b>	<b>54</b>	<b>17</b>	<b>75</b>	<b>85</b>	<b>583</b>
		F	<b>2,825</b>	<b>68</b>	<b>12</b>	<b>92</b>	<b>90</b>	<b>777</b>
<b>INFLAMMATORY DISEASES OF THE CENTRAL NERVOUS SYSTEM (320-326)</b>		M	<b>62</b>	<b>1</b>	-	<b>2</b>	<b>2</b>	<b>18</b>
		F	<b>31</b>	<b>1</b>	-	<b>1</b>	<b>1</b>	<b>8</b>
320	Bacterial meningitis	M	19	1	-	1	1	5
		F	8	-	-	1	-	2
320.0	Haemophilus meningitis	M	3	-	-	-	-	1
320.1	Pneumococcal meningitis	M	8	-	-	1	-	2
		F	4	-	-	-	1	1
320.2	Streptococcal meningitis	M	2	1	-	-	1	-
		F	1	-	-	-	-	-
320.8	Meningitis due to other specified bacteria	M	1	-	-	-	-	-
320.9	Meningitis due to unspecified bacterium	M	5	-	-	-	-	2
		F	3	-	-	1	-	-
322	Meningitis of unspecified cause	M	21	-	-	-	1	6
		F	8	-	-	-	1	3
322.2	Chronic meningitis	M	1	-	-	-	-	-
		F	1	-	-	-	-	-
322.9	Meningitis, unspecified	M	20	-	-	-	1	6
		F	7	-	-	-	1	2
323	Encephalitis, myelitis and encephalomyelitis	M	16	-	-	1	-	6
		F	8	-	-	-	1	1
323.9	Unspecified cause	M	16	-	-	1	-	6
		F	8	-	-	-	1	1
324	Intracranial and intraspinal abscess	M	4	-	-	-	-	1
		F	2	-	-	-	-	1
324.0	Intracranial abscess	M	3	-	-	-	-	1
		F	2	-	-	-	-	1
324.9	Of unspecified site	M	1	-	-	-	-	-
		F	1	-	-	-	-	1
325	Phlebitis and thrombophlebitis of intracranial venous sinuses	F	2	-	-	-	-	-
		M	-	-	-	-	-	2

Tableau 2. Décès selon la cause, le sexe et la province

Man.	Province of residence - Province de résidence						
	Sask.	Alta.	B.C.	Yukon	N.W.T.		
		Alb.	C.-B.		T.N.-O.		
Nombre de décès							
-	-	-	1	-	-	305.6	Type cocaïnique M F
-	-	1	-	-	-	305.9	Autres, associés et sans précision M F
1	-	3	3	-	-	307	Symptômes ou troubles spéciaux NCA M F
-	-	-	1	-	-	307.1	Anorexie mentale F
1	-	3	3	-	-	307.5	Troubles de l'alimentation, autres et non précisés M F
-	1	-	-	-	-	308	États réactionnels aigus à une situation très éprouvante F
-	1	-	-	-	-	308.9	Sans précision F
-	-	-	1	-	-	309	Troubles de l'adaptation F
-	-	-	1	-	-	309.0	Réaction dépressive brève F
4	3	4	13	-	-	310	Troubles mentaux spécifiques non psychotiques consécutifs à une atteinte cérébrale organique M F
9	3	9	14	-	-	310.2	Syndrome post-traumatique (commotionnel ou contusionnel) M
-	-	-	-	-	-	310.9	Sans précision M F
4	3	4	13	-	-	311	Troubles dépressifs NCA M F
9	3	9	14	-	-		
2	-	3	5	-	-		
4	1	2	6	-	-		
-	2	4	.	.	.		
1	-	1	.	.	.		
-	1	3	-	-	-	RETARD MENTAL (317-319) M F	
1	-	1	-	-	-	318	Autre retard mental de niveau précisé M F
-	-	-	-	-	-	318.0	Retard mental moyen M
-	-	3	-	-	-	318.1	Retard mental grave M F
-	1	1	-	-	-	318.2	Retard mental profond M F
1	-	-	-	-	-	319	Retard mental de niveau non précisé M F
-	1	1	-	-	-		
112	120	188	283	1	4	VI. MALADIES DU SYSTÈME NERVEUX ET DES ORGANES DES SENS (320-389) M F	
83	117	166	314	1	3		
1	3	8	8	.	1	MALADIES INFLAMMATOIRES DU SYSTÈME NERVEUX CENTRAL (320-326) M F	
1	2	2	7	.	.	320	Méningite bactérienne M F
1	1	1	4	-	1	320.0	À Haemophilus M
-	-	-	3	-	-	320.1	À pneumocoques M F
-	-	1	2	-	1	320.2	À streptocoques M F
-	-	1	1	-	-	320.8	Due à d'autres bactéries précisées M
-	1	-	-	-	-	320.9	Bactérienne, sans précision M F
1	-	-	1	-	-	322	Méningite de cause non précisée M F
-	1	3	2	-	-	322.2	Chronique M F
-	-	1	-	-	-	322.9	Sans précision M F
1	1	2	2	-	-	323	Encéphalite, myélite et encéphalo- myélite M F
-	-	4	1	-	-	323.9	De cause non précisée M F
-	2	1	2	-	-	324	Abcès intracrânien et intrarachidien M F
-	-	4	1	-	-	324.0	Abcès intracrânien M F
-	2	1	2	-	-	324.9	Siège non précisé M
-	-	-	-	-	-	325	Phlébite et thrombophlébite intracrâniennes F
-	-	-	1	-	-		
-	-	-	-	-	-		

Table 2. Deaths From Each Cause, by Sex and Province

		Canada	Province of residence - Province de résidence				Qué.	Ont.
			Nfld. T.-N.	P.E.I. Î.-P.-É.	N.S. N.-É.	N.B. N.-B.		
Number of deaths								
326	Late effects of intracranial abscess or pyogenic infection	M 2 F 3	- 1	- -	- -	- -	- 1	1 1
<b>HEREDITARY AND DEGENERATIVE DISEASES OF NERVOUS SYSTEM (330-337)</b>		M 1,781 F 2,208	45 59	14 12	51 73	63 75	406 576	706 903
330	Cerebral degenerations usually manifest in childhood	M 8 F 7	3 -	- -	- -	- -	1 1	4 5
330.0	Leucodystrophy	M 4 F 4	1 -	- -	- -	- -	1 -	2 3
330.1	Cerebral lipidoses	M 3 F 2	2 -	- -	- -	- -	- 1	1 1
330.8	Other cerebral degenerations in childhood	M 1 F 1	- -	- -	- -	- -	- -	1 1
331	Other cerebral degenerations	M 904 F 1,492	22 48	10 8	33 54	37 47	228 392	357 624
331.0	Alzheimer's disease	M 824 F 1,394	22 46	9 8	31 53	35 46	193 363	335 583
331.1	Pick's disease	M 3 F 4	- -	- -	- 1	- -	- -	2 3
331.2	Senile degeneration of brain	M 2 F 4	- -	- -	- -	- -	- 1	1 2
331.4	Obstructive hydrocephalus	M 25 F 27	- 1	- -	- -	1 -	11 11	7 12
331.8	Other cerebral degeneration	M 2	-	-	-	-	-	2
331.9	Unspecified	M 48 F 63	- 1	1 -	2 -	1 1	24 17	10 24
332	Parkinson's disease	M 516 F 385	10 6	1 3	11 13	14 14	96 91	218 153
332.0	Paralysis agitans	M 516 F 385	10 6	1 3	11 13	14 14	96 91	218 153
333	Other extrapyramidal disease and abnormal movement disorders	M 64 F 65	- 3	- -	2 -	2 3	12 18	30 29
333.0	Other degenerative diseases of the basal ganglia	M 36 F 33	- 1	- -	1 -	- 3	4 6	23 16
333.1	Essential and other specified forms of tremor	M 1	-	-	-	-	-	-
333.4	Huntington's chorea	M 20 F 22	- 1	- -	1 -	1 -	3 8	6 8
333.5	Other choreas	M 1 F 1	- -	- -	- -	- -	1 -	- 1
333.6	Idiopathic torsion dystonia	F 1	-	-	-	-	-	1
333.7	Symptomatic torsion dystonia	M 1	-	-	-	-	1	-
333.8	Fragments of torsion dystonia	M 1 F 1	- -	- -	- -	1 -	- 1	- -
333.9	Other and unspecified	M 4 F 7	- 1	- -	- -	- -	3 3	1 3
334	Spinocerebellar disease	M 15 F 18	- -	- -	- -	1 1	3 4	5 9
334.0	Friedreich's ataxia	M 6 F 4	- -	- -	- -	- 1	2 2	4 -
334.1	Hereditary spastic paraplegia	F 3	-	-	-	-	2	1
334.2	Primary cerebellar degeneration	M 1 F 1	- -	- -	- -	- -	- -	- 1
334.3	Other cerebellar ataxia	F 1	-	-	-	-	-	-
334.8	Other	M 2 F 4	- -	- -	- -	- -	- -	1 3
334.9	Unspecified	M 6 F 5	- -	- -	- -	1 -	- -	- 4
335	Anterior horn cell disease	M 255 F 227	9 2	3 1	5 6	8 10	62 64	84 78
335.0	Werdnig-Hoffmann disease	M 10 F 6	- -	- -	- -	1 -	1 2	5 4
335.1	Spinal muscular atrophy	M 1 F 2	- -	- -	- -	- -	- 1	1 -
335.2	Motor neurone disease	M 244 F 219	9 2	3 1	5 6	7 10	61 61	78 74

Tableau 2. Décès selon la cause, le sexe et la province

Man.	Province of residence - Province de résidence							
	Sask.	Alta. Alb.	B.C. C.-B.	Yukon	N.W.T. T.N.-O.			
Nombre de décès								
-	1	-	-	-	-	326	Séquelles d'infection pyogène intracrânienne	M F
78 60	90 85	122 116	204 248	1	1	<b>AFFECTIONS HÉRÉDITAIRES ET DÉGÉNÉRATIVES DU SYSTÈME NERVEUX (330-337)</b>		
-	1	-	-	-	-	330	Dégénérescences cérébrales habituellement manifestes pendant l'enfance	M F
-	1	-	-	-	-	330.0	Leucodystrophie	M F
-	-	-	-	-	-	330.1	Cérébrolipidoses	M F
-	-	-	-	-	-	330.8	Autres dégénérescences cérébrales de l'enfance	M F
29 37	50 50	47 74	91 158	-	-	331	Autres dégénérescences cérébrales	M F
29 36	46 50	40 66	84 143	-	-	331.0	Maladie d'Alzheimer	M F
-	-	-	1	-	-	331.1	Maladie de Pick	M F
-	-	1	1	-	-	331.2	Dégénérescence cérébrale sénile	M F
-	3	2	1	-	-	331.4	Hydrocéphalie occlusive	M F
-	-	1	2	-	-	331.8	Autres dégénérescences cérébrales	M
1	1	5	4	-	-	331.9	Sans précision	M F
32 15	28 22	39 19	66 48	-	1 1	332	Syndrome parkinsonien	M F
32 15	28 22	39 19	66 48	-	1 1	332.0	Maladie de Parkinson	M F
3	4	7	4	-	-	333	Autres affections extrapyramidales et troubles accompagnés de mouvements anormaux	M F
-	3	3	3	-	-	333.0	Autres syndromes des noyaux gris de la base	M F
-	1	2	2	-	-	333.1	Tremblement essentiel et autre	M
-	3	3	3	-	-	333.4	Chorée de Huntington	M F
-	1	2	2	-	-	333.5	Autres chorées	M F
-	-	-	-	-	-	333.6	Spasme de torsion essentiel	F
-	-	-	-	-	-	333.7	Dystonie d'attitude symptomatique	M
-	-	-	-	-	-	333.8	Dystonie d'attitude localisée	M F
-	-	-	-	-	-	333.9	Autres et sans précision	M F
1	1	2	3	-	-	334	Affections cérébello-médullaires	M F
1	-	1	2	-	-	334.0	Ataxie de Friedreich	M F
-	-	-	-	-	-	334.1	Paraplégie spasmodique héréditaire	F
-	-	-	-	-	-	334.2	Dégénérescence cérébelleuse primitive	M F
-	-	-	1	-	-	334.3	Autres ataxies cérébelleuses	F
-	-	1	-	-	-	334.8	Autres	M F
-	1	1	3	-	-	334.9	Sans précision	M F
14 7	7 9	25 15	37 35	1	-	335	Maladie des cellules des cornes antérieures de la moelle	M F
-	1	2	-	-	-	335.0	Maladie de Werdnig-Hoffmann	M F
-	-	-	-	-	-	335.1	Atrophie musculaire spinale	M F
14 7	6 9	23 15	37 34	1	-	335.2	Maladie du neurone moteur	M F

Table 2. Deaths From Each Cause, by Sex and Province

			Province of residence - Province de résidence								
			Canada	Nfld.		P.E.I.		N.S.		Qué.	Ont.
				T.-N.	I.-P.-É.	N.-É.	N.-B.				
			Number of deaths								
336	Other diseases of spinal cord	M	19	1	-	-	-	1	4	8	
		F	13	-	-	-	-	-	6	5	
336.0	Syringomyelia and syringobulbia	M	5	-	-	-	-	1	-	3	
		F	3	-	-	-	-	-	3	-	
336.1	Vascular myelopathies	M	4	1	-	-	-	-	-	3	
		F	2	-	-	-	-	-	-	2	
336.8	Other myelopathy	M	2	-	-	-	-	-	1	-	
		F	2	-	-	-	-	-	2	-	
336.9	Unspecified diseases of spinal cord	M	8	-	-	-	-	-	3	2	
		F	6	-	-	-	-	-	1	3	
337	Disorders of the autonomic nervous system	F	1	-	-	-	-	-	-	-	
337.9	Unspecified	F	1	-	-	-	-	-	-	-	
<b>OTHER DISORDERS OF CENTRAL NERVOUS SYSTEM (340-349)</b>		M	<b>485</b>	<b>6</b>	<b>3</b>	<b>18</b>	<b>14</b>	<b>125</b>	<b>155</b>		
		F	<b>492</b>	<b>6</b>	<b>3</b>	<b>16</b>	<b>10</b>	<b>154</b>	<b>158</b>		
340	Multiple sclerosis	M	107	-	2	3	2	23	30		
		F	158	1	-	3	2	51	48		
341	Other demyelinating diseases of CNS	F	3	-	-	-	-	-	-		
341.9	Unspecified	F	3	-	-	-	-	-	-		
342	Hemiplegia	M	27	-	-	-	2	8	6		
		F	30	-	-	-	-	5	19		
342.9	Unspecified	M	27	-	-	-	2	8	6		
		F	30	-	-	-	-	5	19		
343	Infantile cerebral palsy	M	26	2	1	-	1	5	12		
		F	33	1	-	1	-	9	14		
343.2	Quadriplegic	M	1	-	-	-	-	-	1		
		F	4	-	-	-	-	-	3		
343.9	Unspecified	M	25	2	1	-	1	5	11		
		F	29	1	-	1	-	9	11		
344	Other paralytic syndromes	M	31	-	-	1	2	9	8		
		F	20	-	-	1	-	8	3		
344.0	Quadriplegia	M	9	-	-	1	1	2	2		
		F	3	-	-	-	-	1	1		
344.1	Paraplegia	M	7	-	-	-	1	1	1		
		F	4	-	-	-	-	1	1		
344.2	Diplegia of upper limbs	M	1	-	-	-	-	-	-		
344.6	Cauda equina syndrome	M	1	-	-	-	-	-	-		
344.8	Other	M	10	-	-	-	-	5	4		
		F	12	-	-	1	-	6	1		
344.9	Unspecified	M	3	-	-	-	-	1	1		
		F	1	-	-	-	-	-	-		
345	Epilepsy	M	149	1	-	5	3	37	53		
		F	114	3	-	4	2	37	36		
345.1	Generalized convulsive epilepsy	M	12	-	-	-	-	1	5		
		F	9	-	-	-	-	-	5		
345.2	Petit mal status	F	1	-	-	-	-	-	-		
345.3	Grand mal status	M	12	-	-	1	-	-	6		
		F	7	-	-	-	-	-	3		
345.9	Unspecified	M	125	1	-	4	3	36	42		
		F	97	3	-	4	2	37	28		
347	Cataplexy and narcolepsy	F	1	-	-	-	-	-	-		
348	Other conditions of brain	M	127	2	-	8	3	40	40		
		F	122	1	-	7	6	43	33		
348.0	Cerebral cysts	M	3	-	-	-	-	2	-		
		F	6	1	-	-	-	4	-		
348.1	Anoxic brain damage	M	64	2	-	1	2	16	25		
		F	58	-	-	2	-	18	22		
348.2	Benign intracranial hypertension	M	3	-	-	-	-	2	1		
348.3	Encephalopathy, unspecified	M	28	-	-	1	-	12	8		
		F	25	-	-	1	2	15	2		
348.4	Compression of brain	M	2	-	-	-	-	1	-		
		F	2	-	-	-	-	1	-		
348.5	Cerebral oedema	M	12	-	-	-	-	6	1		
		F	6	-	-	1	-	4	1		
348.8	Other	M	2	-	-	1	-	-	-		
		F	6	-	-	-	2	-	4		



Tableau 2. Décès selon la cause, le sexe et la province

Sexe	Province of residence - Province de résidence					Cause			
	Sask.	Alta.	B.C.	Yukon	N.W.T.				
		Alb.	C.-B.		T.N.-O.				
		Nombre de décès							
-	-	2	3	-	-	336	Autres affections de la moelle épinière	M	
-	-	1	1	-	-			F	
-	-	1	-	-	-	336.0	Syringomyélie et syringobulbie	M	
-	-	-	-	-	-			F	
-	-	-	-	-	-	336.1	Myélopathies vasculaires	M	
-	-	-	-	-	-			F	
-	-	-	1	-	-	336.8	Autres myélopathies	M	
-	-	-	-	-	-			F	
-	-	1	2	-	-	336.9	Sans précision	M	
-	-	1	1	-	-			F	
-	-	1	-	-	-	337	Troubles du système nerveux autonome	F	
-	-	1	-	-	-	337.9	Sans précision	F	
29	26	50	59	-	2	<b>AUTRES MALADIES ET SYNDROMES DU SYSTÈME NERVEUX CENTRAL (340-349)</b>	M		
21	25	44	55	1	2		F		
14	5	17	11	-	-	340	Sclérose en plaques	M	
9	10	14	19	-	1		F		
-	-	1	2	-	-	341	Autres maladies démyélinisantes du SNC	F	
-	-	1	2	-	-	341.9	Sans précision	F	
1	3	4	3	-	-	342	Hémiplégie	M	
1	2	1	2	-	-		F		
1	3	4	3	-	-	342.9	Sans précision	M	
1	2	1	2	-	-		F		
-	2	2	1	-	-	343	Paralysie cérébrale infantile	M	
-	2	4	2	-	-		F		
-	-	-	1	-	-	343.2	Quadriplégie	M	
-	-	-	-	-	-		F		
-	2	2	1	-	-	343.9	Sans précision	M	
-	2	4	1	-	-		F		
1	-	3	7	-	-	344	Autres syndromes paralytiques	M	
2	-	1	5	-	-		F		
-	-	1	2	-	-	344.0	Quadriplégie	M	
-	-	-	1	-	-		F		
1	-	1	2	-	-	344.1	Paraplégie	M	
-	-	1	1	-	-		F		
-	-	-	1	-	-	344.2	Diplégie des membres supérieurs	M	
-	-	-	1	-	-	344.6	Syndrome de la queue de cheval	M	
-	-	-	1	-	-	344.8	Autres	M	
2	-	-	2	-	-		F		
-	-	1	-	-	-	344.9	Sans précision	M	
-	-	-	1	-	-		F		
7	3	16	22	-	2	345	Épilepsie	M	
5	6	11	8	1	1		F		
1	2	1	2	-	-	345.1	Épilepsie généralisée convulsive	M	
-	-	2	-	-	-		F		
-	-	-	1	-	-	345.2	État de petit mal	F	
2	-	-	3	-	-	345.3	État de grand mal	M	
1	1	2	-	-	-		F		
4	1	15	17	-	2	345.9	Sans précision	M	
2	5	7	7	1	1		F		
-	-	-	-	-	-	347	Cataplexie et narcolepsie	F	
6	9	7	12	-	-	348	Autres affections de l'encéphale	M	
3	5	9	15	-	-		F		
-	-	1	-	-	-	348.0	Kystes cérébraux	M	
-	-	1	-	-	-		F		
4	3	3	8	-	-	348.1	Lésion encéphalique par anoxie	M	
3	2	6	5	-	-		F		
-	-	-	-	-	-	348.2	Hypertension intracrânienne bénigne	M	
1	4	1	1	-	-	348.3	Encéphalopathie, sans précision	M	
-	-	1	4	-	-		F		
-	-	-	1	-	-	348.4	Compression de l'encéphale	M	
-	-	-	1	-	-		F		
1	1	1	2	-	-	348.5	Oedème cérébral	M	
-	-	-	-	-	-		F		
-	1	-	-	-	-	348.8	Autres	M	
-	-	-	-	-	-		F		

Table 2. Deaths From Each Cause, by Sex and Province

			Province of residence - Province de résidence						
			Canada	Nfld.	P.E.I.	N.S.	N.B.	Qué.	Ont.
				T.-N.	I.-P.-É.	N.-É.	N.-B.		
			Number of deaths						
348.9	Unspecified	M	13	-	-	5	1	1	5
		F	19	-	-	3	2	1	4
349	Other and unspecified disorders of the nervous system	M	18	1	-	1	1	3	6
		F	11	-	-	-	-	1	4
349.8	Other	M	12	-	-	1	-	1	5
		F	7	-	-	-	-	-	3
349.9	Unspecified	M	6	1	-	-	1	2	1
		F	4	-	-	-	-	1	1
<b>DISORDERS OF THE PERIPHERAL NERVOUS SYSTEM (350-359)</b>			<b>111</b>	<b>2</b>	<b>-</b>	<b>4</b>	<b>6</b>	<b>32</b>	<b>40</b>
		F	<b>92</b>	<b>1</b>	<b>-</b>	<b>2</b>	<b>4</b>	<b>39</b>	<b>32</b>
354	Mononeuritis of upper limb and mononeuritis multiplex	M	1	-	-	-	-	-	1
354.9	Unspecified	M	1	-	-	-	-	-	1
355	Mononeuritis of lower limb	M	5	-	-	-	-	1	1
355.7	Other	M	1	-	-	-	-	-	1
355.9	Mononeuritis of unspecified site	M	4	-	-	-	-	1	-
356	Hereditary and idiopathic peripheral neuropathy	M	12	-	-	1	-	2	5
		F	17	-	-	1	-	4	11
356.1	Peroneal muscular atrophy	M	1	-	-	-	-	-	1
		F	2	-	-	-	-	-	2
356.8	Other	M	3	-	-	-	-	1	1
		F	7	-	-	-	-	2	5
356.9	Unspecified	M	8	-	-	1	-	1	3
		F	8	-	-	1	-	2	4
357	Inflammatory and toxic neuropathy	M	7	-	-	-	-	1	3
		F	8	-	-	-	-	5	1
357.0	Acute infective polyneuritis	M	7	-	-	-	-	1	3
		F	8	-	-	-	-	5	1
358	Myoneural disorders	M	11	-	-	1	-	2	6
		F	15	-	-	-	2	4	6
358.0	Myasthenia gravis	M	5	-	-	-	-	1	3
		F	7	-	-	-	-	3	3
358.8	Other	F	1	-	-	-	-	-	1
358.9	Unspecified	M	6	-	-	1	-	1	3
		F	7	-	-	-	2	1	2
359	Muscular dystrophies and other myopathies	M	75	2	-	2	6	26	24
		F	52	1	-	1	2	26	14
359.0	Congenital hereditary muscular dystrophy	M	3	-	-	-	2	1	-
		F	3	1	-	-	-	1	1
359.1	Hereditary progressive muscular dystrophy	M	47	1	-	1	3	14	15
		F	22	-	-	1	1	12	5
359.2	Myotonic disorders	M	21	1	-	1	-	11	8
		F	19	-	-	-	1	11	6
359.4	Toxic myopathy	M	2	-	-	-	-	-	1
		F	3	-	-	-	-	-	1
359.8	Other	F	1	-	-	-	-	-	-
359.9	Unspecified	M	2	-	-	-	1	-	-
		F	4	-	-	-	-	2	1
<b>DISORDERS OF THE EYE AND ADNEXA (360-379)</b>			<b>2</b>	<b>-</b>	<b>-</b>	<b>-</b>	<b>-</b>	<b>2</b>	<b>-</b>
		F	<b>1</b>	<b>-</b>	<b>-</b>	<b>-</b>	<b>-</b>	<b>-</b>	<b>1</b>
360	Disorders of the globe	M	1	-	-	-	-	1	-
360.0	Purulent endophthalmitis	M	1	-	-	-	-	1	-
366	Cataract	F	1	-	-	-	-	-	1
366.9	Unspecified	F	1	-	-	-	-	-	1
376	Disorders of the orbit	M	1	-	-	-	-	1	-
376.3	Other exophthalmic conditions	M	1	-	-	-	-	1	-
<b>DISEASES OF THE EAR AND MASTOID PROCESS (380-389)</b>			<b>2</b>	<b>-</b>	<b>-</b>	<b>-</b>	<b>-</b>	<b>-</b>	<b>2</b>
		F	<b>1</b>	<b>1</b>	<b>-</b>	<b>-</b>	<b>-</b>	<b>-</b>	<b>-</b>
382	Suppurative and unspecified otitis media	M	2	-	-	-	-	-	2
382.9	Unspecified otitis media	M	2	-	-	-	-	-	2
389	Deafness	F	1	1	-	-	-	-	-
389.9	Unspecified deafness	F	1	1	-	-	-	-	-

Tableau 2. Décès selon la cause, le sexe et la province

Man.	Province of residence - Province de résidence							
	Sask.	Alta.	B.C.	Yukon	N.W.T.			
		Alb.	C.-B.		T.N.-O.			
<b>Nombre de décès</b>								
-	-	1	-	-	-	348.9	Sans précision	M
-	3	1	5	-	-			F
-	2	1	3	-	-	349	Affections du système nerveux, autres et sans précision	M
1	-	3	2	-	-			F
-	2	-	3	-	-	349.8	Autres	M
1	-	2	1	-	-			F
-	-	1	-	-	-	349.9	Sans précision	M
-	-	1	1	-	-			F
4	3	8	12	-	-	<b>MALADIES DU SYSTEME NERVEUX PERIPHERIQUE (350-359)</b>		
1	5	4	6	-	-			M
-	-	-	-	-	-	354	Mononévrites du membre supérieur et de sièges multiples	M
-	-	-	-	-	-	354.9	Sans précision	M
-	-	2	1	-	-	355	Mononévrite du membre inférieur	M
-	-	-	-	-	-	355.7	Autres	M
-	-	2	1	-	-	355.9	Mononévrite de siège non précisé	M
1	1	1	1	-	-	356	Neuropathie périphérique héréditaire ou idiopathique	M
1	-	-	-	-	-			F
-	-	-	-	-	-	356.1	Amyotrophie péronière	M
-	-	-	-	-	-			F
-	1	-	-	-	-	356.8	Autres	M
-	-	-	-	-	-			F
1	-	1	1	-	-	356.9	Sans précision	M
1	-	-	-	-	-			F
-	-	1	2	-	-	357	Neuropathie inflammatoire ou toxique	M
-	1	-	1	-	-			F
-	-	1	2	-	-	357.0	Polynévrite infectieuse aiguë	M
-	1	-	1	-	-			F
-	-	1	1	-	-	358	Affections neuro-musculaires	M
-	1	1	1	-	-			F
-	-	1	-	-	-	358.0	Myasthénie grave	M
-	-	-	1	-	-			F
-	-	-	-	-	-	358.8	Autres	F
-	-	-	1	-	-	358.9	Sans précision	M
-	1	1	-	-	-			F
3	2	3	7	-	-	359	Dystrophies musculaires et autres myopathies	M
-	3	3	2	-	-			F
-	-	-	-	-	-	359.0	Dystrophies musculaires héréditaires congénitales	M
-	-	-	-	-	-			F
3	1	3	6	-	-	359.1	Dystrophie musculaire progressive héréditaire	M
-	1	1	1	-	-			F
-	-	1	-	-	-	359.2	Myotonies	M
-	-	-	-	-	-			F
-	1	-	-	-	-	359.4	Myopathie toxique	M
-	1	-	1	-	-			F
-	-	-	-	-	-	359.8	Autres	F
-	-	-	1	-	-	359.9	Sans précision	M
-	-	1	-	-	-			F
.	.	.	.	.	.	<b>MALADIES DE L'OEIL ET DES ANNEXES (360-379)</b>		
-	-	-	-	-	-	360	Affections du globe oculaire	M
-	-	-	-	-	-	360.0	Panophtalmie	M
-	-	-	-	-	-	366	Cataracte	F
-	-	-	-	-	-	366.9	Sans précision	F
-	-	-	-	-	-	376	Affections de l'orbite	M
-	-	-	-	-	-	376.3	Autres exophtalmies	M
.	.	.	.	.	.	<b>MALADIES DE L'OREILLE ET DE L'APOPHYSE MASTOÏDE (380-389)</b>		
-	-	-	-	-	-	382	Otite moyenne suppurée et sans précision	M
-	-	-	-	-	-	382.9	Otite moyenne sans précision	M
-	-	-	-	-	-	389	Surdité	F
-	-	-	-	-	-	389.9	Sans précision	F

Table 2. Deaths From Each Cause, by Sex and Province

		Canada	Province of residence - Province de résidence				Qué.	Ont.
			Nfld. T.-N.	P.E.I. I.-P.-É.	N.S. N.-É.	N.B. N.-B.		
		Number of deaths						
<b>VII. DISEASES OF THE CIRCULATORY SYSTEM (390-459)</b>	M	<b>39,290</b>	<b>836</b>	<b>231</b>	<b>1,491</b>	<b>1,140</b>	<b>9,430</b>	<b>16,618</b>
	F	<b>36,921</b>	<b>753</b>	<b>230</b>	<b>1,421</b>	<b>1,093</b>	<b>8,823</b>	<b>16,462</b>
<b>ACUTE RHEUMATIC FEVER (390-392)</b>	M	<b>5</b>	<b>-</b>	<b>-</b>	<b>-</b>	<b>-</b>	<b>4</b>	<b>-</b>
	F	<b>5</b>	<b>-</b>	<b>-</b>	<b>-</b>	<b>-</b>	<b>4</b>	<b>-</b>
391 Rheumatic fever with heart involvement	M	5	-	-	-	-	4	-
	F	5	-	-	-	-	4	-
391.0 Acute rheumatic pericarditis	M	4	-	-	-	-	4	-
	F	2	-	-	-	-	2	-
391.1 Acute rheumatic endocarditis	M	1	-	-	-	-	-	-
	F	3	-	-	-	-	2	-
<b>CHRONIC RHEUMATIC HEART DISEASE (393-398)</b>	M	<b>131</b>	<b>3</b>	<b>-</b>	<b>2</b>	<b>3</b>	<b>27</b>	<b>57</b>
	F	<b>309</b>	<b>4</b>	<b>-</b>	<b>13</b>	<b>8</b>	<b>93</b>	<b>107</b>
394 Diseases of mitral valve	M	46	1	-	1	2	5	23
	F	145	2	-	7	3	41	49
394.0 Mitral stenosis	M	6	-	-	-	-	-	5
	F	47	-	-	2	2	9	18
394.1 Rheumatic mitral insufficiency	M	2	-	-	-	-	-	1
	F	6	-	-	-	-	-	5
394.2 Mitral stenosis with insufficiency	M	7	-	-	-	-	4	3
	F	30	-	-	-	-	27	1
394.9 Other and unspecified	M	31	1	-	1	2	1	14
	F	62	2	-	5	1	5	25
395 Diseases of aortic valve	M	8	-	-	-	1	3	3
	F	7	-	-	1	-	2	3
395.0 Rheumatic aortic stenosis	M	4	-	-	-	1	-	3
	F	3	-	-	-	-	-	3
395.9 Other and unspecified	M	4	-	-	-	-	3	-
	F	4	-	-	1	-	2	-
396 Diseases of mitral and aortic valves	M	31	-	-	1	-	10	13
	F	73	1	-	2	2	35	18
397 Diseases of other endocardial structures	M	17	2	-	-	-	3	5
	F	22	-	-	-	1	5	9
397.0 Diseases of tricuspid valve	M	4	1	-	-	-	1	-
	F	5	-	-	-	-	1	3
397.9 Rheumatic diseases of endocardium, valve unspecified	M	13	1	-	-	-	2	5
	F	17	-	-	-	1	4	6
398 Other rheumatic heart disease	M	29	-	-	-	-	6	13
	F	62	1	-	3	2	10	28
398.9 Other and unspecified	M	29	-	-	-	-	6	13
	F	62	1	-	3	2	10	28
<b>HYPERTENSIVE DISEASE (401-405)</b>	M	<b>478</b>	<b>9</b>	<b>6</b>	<b>22</b>	<b>7</b>	<b>123</b>	<b>160</b>
	F	<b>764</b>	<b>27</b>	<b>13</b>	<b>37</b>	<b>22</b>	<b>183</b>	<b>272</b>
401 Essential hypertension	M	133	2	1	5	2	34	57
	F	206	7	1	9	2	56	84
401.0 Specified as malignant	M	1	-	1	-	-	-	-
401.9 Not specified as malignant or benign	M	132	2	-	5	2	34	57
	F	206	7	1	9	2	56	84
402 Hypertensive heart disease	M	165	5	2	5	2	34	58
	F	293	8	1	15	11	57	103
402.9 Not specified as malignant or benign	M	165	5	2	5	2	34	58
	F	293	8	1	15	11	57	103
403 Hypertensive renal disease	M	127	2	-	10	3	29	38
	F	165	10	3	11	8	29	63
403.0 Specified as malignant	M	3	-	-	-	-	-	1
403.1 Specified as benign	F	1	-	-	-	-	-	-
403.9 Not specified as malignant or benign	M	124	2	-	10	3	29	37
	F	164	10	3	11	8	29	63
404 Hypertensive heart and renal disease	M	53	-	3	2	-	26	7
	F	100	2	8	2	1	41	22
404.0 Specified as malignant	F	2	-	-	-	-	1	-
404.9 Not specified as malignant or benign	M	53	-	3	2	-	26	7
	F	98	2	8	2	1	40	22
<b>ISCHAEMIC HEART DISEASE (410-414)</b>	M	<b>24,490</b>	<b>523</b>	<b>150</b>	<b>873</b>	<b>641</b>	<b>6,069</b>	<b>9,487</b>
	F	<b>19,079</b>	<b>397</b>	<b>129</b>	<b>699</b>	<b>537</b>	<b>4,669</b>	<b>7,880</b>
410 Acute myocardial infarction	M	13,685	294	76	462	416	3,752	4,861
	F	9,525	208	77	360	307	2,696	3,456

Tableau 2. Décès selon la cause, le sexe et la province

Man.	Province of residence - Province de résidence						
	Sask.	Alta.	B.C.	Yukon	N.W.T.		
		Alb.	C.-B.		T.N.-O.		
Nombre de décès							
1,894 1,739	1,719 1,470	2,953 2,539	4,933 4,357	10 14	35 20	VII. MALADIES DE L'APPAREIL CIRCULATOIRE (390-459)	M F
1	:	1	:	:	:	RHUMATISME ARTICULAIRE AIGU (390-392)	M F
1	-	1	-	-	-	391 Rhumatisme articulaire aigu, avec complication cardiaque	M F
-	-	-	-	-	-	391.0 Péricardite rhumatismale aiguë	M F
1	-	1	-	-	-	391.1 Endocardite rhumatismale aiguë	M F
16 16	8 19	12 22	17 26	-	1	CARDIOPATHIES RHUMATISMALES CHRONIQUES (393-398)	M F
1 13	4 12	5 13	4 4	-	-	394 Maladies de la valvule mitrale	M F
4	1 5	6	-	-	1	394.0 Sténose mitrale	M F
-	1 1	-	-	-	-	394.1 Insuffisance mitrale rhumatismale	M F
-	-	-	2	-	-	394.2 Maladie mitrale	M F
1 9	2 6	5 7	4 2	-	-	394.9 Autres et sans précision	M F
-	-	1 1	-	-	-	395 Maladies de la valvule aortique	M F
-	-	-	-	-	-	395.0 Sténose aortique rhumatismale	M F
-	-	1 1	-	-	-	395.9 Autres et sans précision	M F
1	1	4 4	3 9	-	-	396 Maladies des valvules mitrale et aortique	M F
-	2 1	1 2	4 4	-	-	397 Maladies d'autres régions de l'endocarde	M F
-	1	-	1	-	-	397.0 Maladies de la valvule tricuspide	M F
-	1 1	1 1	3 4	-	-	397.9 Maladies rhumatismales de l'endocarde, valvule non précisée	M F
1 2	2 5	1 2	6 9	-	-	398 Autres cardiopathies rhumatismales	M F
1 2	2 5	1 2	6 9	-	-	398.9 Autres et sans précision	M F
28 36	22 39	45 60	54 74	-	2 1	MALADIES HYPERTENSIVES (401-405)	M F
8 6	6 6	6 18	11 16	-	1 1	401 Hypertension essentielle	M F
-	-	-	-	-	-	401.0 Hypertension maligne	M
8 6	6 6	6 18	11 16	-	1 1	401.9 Hypertension sans précision	M F
11 18	11 17	21 30	15 33	-	1	402 Cardiopathie due à l'hypertension artérielle	M F
11 18	11 17	21 30	15 33	-	1	402.9 Hypertension sans précision	M F
6 4	3 14	13 9	23 14	-	-	403 Néphropathie due à l'hypertension artérielle	M F
-	-	1	1	-	-	403.0 Hypertension maligne	M
-	-	-	1	-	-	403.1 Hypertension bénigne	F
6 4	3 14	12 9	22 13	-	-	403.9 Hypertension sans précision	M F
3 8	2 2	3 5	11	-	-	404 Cardio-néphropathie due à l'hypertension artérielle	M F
1	-	-	-	-	-	404.0 Hypertension maligne	F
3 7	2 2	5 3	5 11	-	-	404.9 Hypertension sans précision	M F
1,893 839	1,012 698	1,770 1,227	2,849 1,997	7 5	16 2	CARDIOPATHIES ISCHÉMIQUES (410-414)	M F
623 432	633 370	914 553	1,642 1,062	2 3	10 1	410 Infarctus aigu du myocarde	M F

Table 2. Deaths From Each Cause, by Sex and Province

		Canada	Province of residence - Province de résidence				Qué.	Ont.	
			Nfld. T.-N.	P.E.I. Î.-P.-É.	N.S. N.-É.	N.B. N.-B.			
<b>Number of deaths</b>									
411	Other acute and subacute forms of ischaemic heart disease	M F	409 347	2 2	- -	3 -	1 4	189 148	177 167
412	Old myocardial infarction	M F	119 65	1 1	- -	1 -	1 2	69 40	11 6
413	Angina pectoris	M F	120 89	1 2	2 -	4 3	4 2	54 44	31 24
414	Other forms of chronic ischaemic heart disease	M F	10,157 9,053	225 184	72 52	403 336	219 222	2,005 1,741	4,407 4,227
414.0	Coronary atherosclerosis	M F	5,366 5,476	45 27	16 12	100 91	63 83	1,439 1,348	2,418 2,844
414.1	Aneurysm of heart	M F	23 7	1 -	- -	1 -	- -	8 -	8 3
414.8	Other	M F	465 299	11 11	1 -	16 14	18 10	70 38	209 134
414.9	Unspecified	M F	4,305 3,271	168 146	55 40	286 231	138 129	488 355	1,772 1,246
<b>DISEASES OF PULMONARY CIRCULATION (415-417)</b>		M F	405 470	12 7	1 2	16 17	7 14	97 112	138 148
415	Acute pulmonary heart disease	M F	326 394	8 6	1 2	13 13	5 12	83 94	109 113
415.1	Pulmonary embolism	M F	326 394	8 6	1 2	13 13	5 12	83 94	109 113
416	Chronic pulmonary heart disease	M F	77 75	4 1	- -	3 4	2 2	14 18	29 34
416.0	Primary pulmonary hypertension	M F	33 42	- -	- -	3 1	1 2	8 10	12 22
416.1	Kyphoscoliotic heart disease	M F	2 3	1 1	- -	- -	- -	- 1	- 1
416.9	Pulmonary heart disease, unspecified	M F	42 30	3 -	- -	- 3	1 -	6 7	17 11
417	Other diseases of pulmonary circulation	M F	2 1	- -	- -	- -	- -	- -	- 1
417.8	Other	F	1	-	-	-	-	-	1
417.9	Unspecified	M	2	-	-	-	-	-	-
<b>OTHER FORMS OF HEART DISEASE (420-429)</b>		M F	4,804 5,164	107 123	27 34	249 269	225 225	1,110 1,370	1,410 1,507
420	Acute pericarditis	M F	3 4	- -	- -	- -	- -	2 1	- 1
420.9	Other and unspecified acute pericarditis	M F	3 4	- -	- -	- -	- -	2 1	- 1
421	Acute and subacute endocarditis	M F	24 20	1 1	1 -	1 -	- 1	3 5	7 10
421.0	Acute and subacute bacterial endocarditis	M F	24 19	1 1	1 -	1 -	- 1	3 5	7 10
421.9	Acute endocarditis, unspecified	F	1	-	-	-	-	-	-
422	Acute myocarditis	M F	7 7	1 1	- -	1 -	- -	- 1	4 1
422.9	Other and unspecified acute myocarditis	M F	7 7	1 1	- -	1 -	- -	- 1	4 1
423	Other diseases of pericardium	M F	28 17	2 -	- -	4 2	2 1	6 10	7 3
423.0	Haemopericardium	M F	7 5	- -	- -	- -	1 1	4 3	1 -
423.1	Adhesive pericarditis	M	1	-	-	-	-	-	-
423.2	Constrictive pericarditis	M F	4 1	1 -	- -	1 -	- -	- 1	2 -
423.9	Unspecified	M F	16 11	1 -	- -	3 2	1 -	2 6	4 3
424	Other diseases of endocardium	M F	466 551	6 2	- 4	13 26	15 10	88 191	169 156
424.0	Mitral valve disorders	M F	75 138	1 1	- -	2 3	2 2	20 69	24 32
424.1	Aortic valve disorders	M F	288 263	5 -	- 1	8 12	11 5	55 91	102 81
424.2	Tricuspid valve disorders, specified as nonrheumatic	F	3	-	-	-	-	2	1
424.3	Pulmonary valve disorders	F	1	-	-	-	-	1	-

Tableau 2. Décès selon la cause, le sexe et la province

Man.	Province of residence - Province de résidence							
	Sask.	Alta.	B.C.	Yukon	N.W.T.			
		Alb.	C.-B.		T.N.-O.			
Nombre de décès								
1	10	2	23	-	1	411	Autres formes aiguës ou subaiguës des cardiopathies ischémiques	M F
6	3	3	14	-	-	412	Infarctus ancien du myocarde	M F
8	4	1	23	-	-	413	Angine de poitrine	M F
3	1	3	9	-	-	414	Autres formes de cardiopathie ischémique chronique	M F
5	3	3	12	1	-	414.0	Athérosclérose coronarienne	M F
3	3	3	5	-	-	414.1	Anévrisme du cœur	M F
456	362	850	1,149	4	5	414.8	Autres	M F
395	321	665	907	2	1	414.9	Sans précision	M F
160	160	406	555	3	1	<b>TROUBLES DE LA CIRCULATION PULMONAIRE (PETITE CIRCULATION) (415-417)</b>		
160	151	273	485	2	-			
-	1	-	4	-	-	415	Affections cardio-pulmonaires aiguës	M F
-	-	2	2	-	-	415.1	Embolie pulmonaire	M F
21	28	37	54	-	-	416	Cœur pulmonaire chronique	M F
14	12	29	37	-	-	416.0	Hypertension pulmonaire primitive	M F
275	173	407	536	1	4	416.1	Cœur des gibbeux	M F
221	158	361	383	-	1	416.9	Cœur pulmonaire chronique, sans précision	M F
22	30	21	60	-	1	417	Autres troubles de la circulation pulmonaire	M F
39	21	44	64	-	2	417.8	Autres	F
17	24	15	50	-	1	417.9	Sans précision	M
38	21	39	56	-	-	<b>AUTRES FORMES DE CARDIOPATHIES (420-429)</b>		
17	24	15	50	-	1	420	Péricardite aiguë	M F
38	21	39	56	-	-	420.9	Péricardites aiguës autres et sans précision	M F
4	6	6	9	-	-	421	Endocardites aiguë et subaiguë	M F
1	-	5	8	-	2	421.0	Endocardite bactérienne aiguë ou subaiguë	M F
1	1	4	3	-	-	421.9	Endocardite aiguë, sans précision	F
1	-	3	3	-	-	422	Myocardite aiguë	M F
-	-	1	-	-	-	422.9	Myocardites aiguës autres et sans précision	M F
3	5	1	6	-	-	423	Autres maladies du péricarde	M F
-	-	2	5	-	2	423.0	Hémopéricarde	M F
1	-	-	1	-	-	423.1	Péricardite fibreuse	M
-	-	-	-	-	-	423.2	Péricardite constrictive	M F
302	267	342	752	2	11	423.9	Sans précision	M F
242	273	341	771	2	7	424	Autres maladies de l'endocarde	M F
-	-	-	1	-	-	424.0	Affections de la valvule mitrale	M F
1	-	-	1	-	-	424.1	Affections de la valvule aortique	M F
-	-	-	1	-	-	424.2	Affections de la valvule tricuspide, précisées d'origine non rhumatismale	F
1	-	-	1	-	-	424.3	Affections de la valvule pulmonaire	F
-	-	-	1	-	-			
2	1	1	8	-	-			
1	1	1	1	-	-			
2	-	1	8	-	-			
-	1	-	1	-	-			
1	-	-	-	-	-			
-	1	-	3	-	-			
-	-	-	1	-	-			
-	1	-	3	-	-			
1	-	1	5	-	-			
-	1	-	1	-	-			
-	-	-	1	-	-			
-	-	-	1	-	-			
1	-	1	3	-	-			
-	-	-	-	-	-			
26	24	45	80	-	-			
18	21	35	88	-	-			
2	4	8	12	-	-			
4	2	6	19	-	-			
18	14	24	51	-	-			
10	15	11	37	-	-			
-	-	-	-	-	-			
-	-	-	-	-	-			

Table 2. Deaths From Each Cause, by Sex and Province

		Canada	Province of residence - Province de résidence				Qué.	Ont.
			Nfld.	P.E.I.	N.S.	N.B.		
			T.-N.	I.-P.-É.	N.-É.	N.-B.		
Number of deaths								
424.9	Endocarditis, valve unspecified	M 103 F 146	- 1	- 3	3 11	2 3	13 28	43 42
425	Cardiomyopathy	M 673 F 316	23 4	4 1	25 14	8 12	134 80	208 109
425.1	Hypertrophic obstructive cardiomyopathy	M 6 F 9	- -	- -	- -	- -	- 3	4 3
425.3	Endocardial fibroelastosis	M 5 F 5	- -	- -	- -	- -	2 3	- 2
425.4	Other primary cardiomyopathies	M 593 F 297	22 3	4 1	20 14	8 12	124 74	182 102
425.5	Alcoholic cardiomyopathy	M 69 F 4	1 1	- -	5 -	- -	8 -	22 2
425.9	Secondary cardiomyopathy, unspecified	F 1	-	-	-	-	-	-
426	Conduction disorders	M 46 F 41	- -	- -	1 2	1 1	10 21	17 10
426.0	Atrioventricular block, complete	M 8 F 15	- -	- -	- 1	- 1	3 11	1 -
426.1	Atrioventricular block, other and unspecified	M 7 F 7	- -	- -	- -	- -	4 7	2 -
426.5	Bundle branch block, unspecified	M 1	-	-	-	-	-	-
426.6	Other heart block	M 1 F 1	- -	- -	- -	- -	- -	- -
426.7	Anomalous atrioventricular excitation	M 2 F 2	- -	- -	- -	- -	1 1	1 -
426.8	Other	M 2 F 3	- -	- -	1 1	- -	- 1	- 1
426.9	Unspecified	M 25 F 13	- -	- -	- -	1 -	2 1	13 9
427	Cardiac dysrhythmias	M 1,358 F 1,441	24 45	6 10	101 85	101 68	379 407	369 427
427.0	Paroxysmal supraventricular tachycardia	M 1 F 3	- -	- -	- -	- -	1 1	- -
427.1	Paroxysmal ventricular tachycardia	M 7 F 3	- -	- -	- -	- -	1 1	3 2
427.3	Atrial fibrillation and flutter	M 209 F 356	1 6	1 1	9 13	3 4	53 110	69 132
427.4	Ventricular fibrillation and flutter	M 39 F 41	- 1	1 -	- -	3 3	21 25	10 6
427.5	Cardiac arrest	M 881 F 816	22 36	4 8	87 68	93 57	197 169	237 232
427.6	Premature beats	F 1	-	-	-	-	1	-
427.8	Other	M 32 F 42	- -	- 1	1 1	- -	14 27	10 4
427.9	Unspecified	M 189 F 179	1 2	- -	4 3	2 4	92 73	40 51
428	Heart failure	M 1,684 F 2,325	35 62	12 14	91 123	80 120	396 565	489 681
428.0	Congestive heart failure	M 1,138 F 1,637	24 46	11 14	77 112	53 78	83 141	431 610
428.1	Left heart failure	M 75 F 95	3 4	- -	3 -	1 2	52 71	5 7
428.9	Unspecified	M 471 F 593	8 12	1 -	11 11	26 40	259 353	53 64
429	Ill-defined descriptions and complications of heart disease	M 515 F 442	15 8	4 5	12 17	18 12	96 89	140 109
429.0	Myocarditis, unspecified	M 32 F 26	1 -	- -	4 1	5 -	4 7	11 7
429.1	Myocardial degeneration	M 14 F 20	- 4	- -	- -	- -	- -	3 6
429.2	Cardiovascular disease, unspecified	M 305 F 276	11 2	1 3	5 10	3 4	36 49	77 55
429.3	Cardiomegaly	M 55 F 42	3 2	1 -	- 1	- 2	23 17	11 9
429.8	Other	M 12 F 4	- -	- -	- -	- -	1 -	8 3
429.9	Unspecified	M 97 F 74	- -	2 2	3 5	10 6	30 16	30 29



Tableau 2. Décès selon la cause, le sexe et la province

Man.	Province of residence - Province de résidence							
	Sask.	Alta.	B.C.	Yukon	N.W.T.			
		Alb.	C.-B.		T.N.-O.			
Nombre de décès								
6	6	13	17	-	-	424.9	Endocardite, valvule non précisée	M
4	4	18	32	-	-			F
36	34	45	154	1	1	425	Cardiomyopathie	M
11	17	12	56	-	-			F
-	-	1	1	-	-	425.1	Myocardiopathie hypertrophique obstructive	M
-	-	1	2	-	-			F
-	-	3	-	-	-	425.3	Fibro-élastose endocardique	M
-	-	-	-	-	-			F
34	32	37	128	1	1	425.4	Autres cardiomyopathies primitives	M
11	17	11	52	-	-			F
2	2	4	25	-	-	425.5	Myocardie éthylique	M
-	-	-	1	-	-			F
-	-	-	1	-	-	425.9	Cardiomyopathies secondaires, sans précision	F
6	3	4	4	-	-	426	Troubles de la conduction cardiaque	M
1	1	1	4	-	-			F
2	1	-	1	-	-	426.0	Bloc auriculo-ventriculaire, complet	M
-	-	-	2	-	-			F
-	-	1	-	-	-	426.1	Bloc auriculo-ventriculaire, autre et sans précision	M
-	-	-	-	-	-			F
1	-	-	-	-	-	426.5	Bloc de branche, sans précision	M
-	-	1	-	-	-	426.6	Autres blocs intracardiaques	M
-	-	1	-	-	-			F
-	-	-	-	-	-	426.7	Conduction auriculo-ventriculaire anormale	M
-	-	-	1	-	-			F
-	-	1	-	-	-	426.8	Autres	M
-	-	-	-	-	-			F
3	2	1	3	-	-	426.9	Sans précision	M
1	1	-	1	-	-			F
84	60	50	180	-	4	427	Troubles du rythme cardiaque	M
52	56	62	225	-	4			F
-	-	-	2	-	-	427.0	Tachycardie paroxystique supraventriculaire	M
-	-	-	-	-	-			F
2	-	-	1	-	-	427.1	Tachycardie paroxystique ventriculaire	M
-	-	-	-	-	-			F
11	13	13	36	-	-	427.3	Fibrillation et flutter auriculaires	M
7	11	26	46	-	-			F
-	-	2	2	-	-	427.4	Fibrillation et flutter ventriculaires	M
-	-	1	5	-	-			F
59	38	25	115	-	4	427.5	Arrêt cardiaque	M
37	37	27	141	-	4			F
-	-	-	-	-	-	427.6	Extrasystoles	F
3	1	2	1	-	-	427.8	Autres	M
3	2	-	4	-	-			F
9	8	8	25	-	-	427.9	Sans précision	M
5	6	8	27	-	-			F
118	109	97	254	1	4	428	Insuffisance cardiaque	M
136	142	141	337	2	2			F
93	74	87	201	1	3	428.0	Insuffisance cardiaque globale	M
112	114	116	291	2	1			F
1	4	2	4	-	-	428.1	Insuffisance cardiaque gauche	M
1	2	3	5	-	-			F
24	31	8	49	-	1	428.9	Sans précision	M
23	26	22	41	-	1			F
29	37	99	65	-	2	429	Complications des cardiopathies et maladies cardiaques mal définies	M
22	33	90	56	-	1			F
2	-	1	4	-	-	429.0	Myocardite, sans précision	M
3	-	3	5	-	-			F
3	3	1	4	-	-	429.1	Dégénérescence du myocarde	M
2	1	3	4	-	-			F
10	30	90	41	-	1	429.2	Maladie cardio-vasculaire, sans précision	M
13	28	80	31	-	1			F
7	2	3	5	-	-	429.3	Cardiomégalie	M
2	2	1	6	-	-			F
-	1	1	-	-	1	429.8	Autres	M
-	-	-	1	-	-			F
7	1	3	11	-	-	429.9	Sans précision	M
2	2	3	9	-	-			F

Table 2. Deaths From Each Cause, by Sex and Province

		Canada	Province of residence - Province de résidence				Qué.	Ont.
			Nfld.	P.E.I.	N.S.	N.B.		
			T.-N.	I.-P.-É.	N.-É.	N.-B.		
Number of deaths								
<b>CEREBROVASCULAR DISEASE (430-438)</b>	M	6,052	131	33	219	166	1,307	2,269
	F	8,419	159	41	292	221	1,845	3,293
430 Subarachnoid haemorrhage	M	266	4	2	14	4	69	93
	F	514	8	-	16	9	134	172
431 Intracerebral haemorrhage	M	783	17	5	20	25	212	291
	F	881	7	3	21	22	272	306
432 Other and unspecified intracranial haemorrhage	M	130	3	-	2	2	29	53
	F	133	3	-	2	1	25	58
432.0 Nontraumatic extradural haemorrhage	F	3	-	-	-	-	1	2
432.1 Subdural haemorrhage	M	57	-	-	-	-	20	19
	F	45	1	-	1	-	19	14
432.9 Unspecified intracranial haemorrhage	M	73	3	-	2	2	9	34
	F	85	2	-	1	1	5	42
433 Occlusion and stenosis of precerebral arteries	M	86	1	-	2	1	38	20
	F	62	1	-	1	-	32	11
433.0 Basilar artery	M	27	1	-	-	1	14	4
	F	14	-	-	-	-	12	1
433.1 Carotid artery	M	54	-	-	2	-	24	12
	F	42	1	-	1	-	20	8
433.2 Vertebral artery	F	1	-	-	-	-	-	-
433.3 Multiple and bilateral	M	3	-	-	-	-	-	3
	F	3	-	-	-	-	-	2
433.8 Other	M	2	-	-	-	-	-	1
	F	2	-	-	-	-	-	-
434 Occlusion of cerebral arteries	M	564	11	1	14	15	115	190
	F	666	8	-	18	9	147	239
434.0 Cerebral thrombosis	M	186	2	1	7	3	47	56
	F	263	3	-	9	5	73	71
434.1 Cerebral embolism	M	33	1	-	1	2	10	4
	F	45	1	-	2	-	16	8
434.9 Unspecified	M	345	8	-	6	10	58	130
	F	358	4	-	7	4	58	160
435 Transient cerebral ischaemia	M	33	-	-	-	-	4	15
	F	42	-	-	-	2	13	15
436 Acute but ill-defined cerebrovascular disease	M	3,526	88	22	148	96	690	1,309
	F	5,189	116	35	209	151	1,027	2,041
437 Other and ill-defined cerebrovascular disease	M	305	5	2	9	11	76	111
	F	464	12	1	11	20	106	185
437.0 Cerebral atherosclerosis	M	153	1	-	3	5	56	58
	F	252	-	-	4	9	67	103
437.1 Other generalized ischaemic cerebrovascular disease	M	23	-	-	-	2	5	6
	F	31	-	-	-	-	5	16
437.2 Hypertensive encephalopathy	M	2	-	-	-	-	-	1
	F	5	-	-	-	-	3	1
437.3 Cerebral aneurysm, nonruptured	M	17	-	1	-	-	5	6
	F	15	-	-	-	1	2	3
437.4 Cerebral arteritis	M	1	-	-	-	-	-	-
437.5 Moyamoya disease	M	1	-	-	-	-	-	1
437.8 Other	M	5	-	-	-	-	2	2
	F	7	1	-	-	-	4	-
437.9 Unspecified	M	103	4	1	6	4	8	37
	F	154	11	1	7	10	25	62
438 Late effects of cerebrovascular disease	M	359	2	1	10	12	74	167
	F	468	4	2	14	7	89	266
<b>DISEASES OF ARTERIES, ARTERIOLES AND CAPILLARIES (440-448)</b>	M	2,689	45	13	100	82	636	1,047
	F	2,434	32	9	81	59	495	1,154
440 Atherosclerosis	M	761	12	5	13	22	184	324
	F	1,188	16	2	31	21	208	643
440.0 Of aorta	M	4	-	-	-	-	-	1
	F	5	-	-	-	-	2	2
440.1 Of renal artery	M	5	-	1	-	-	2	1
	F	2	-	-	-	-	-	1
440.2 Of arteries of the extremities	M	64	3	-	-	3	30	15
	F	55	2	-	2	2	18	17
440.8 Of other specified arteries	F	2	-	-	-	-	1	-
440.9 Generalized and unspecified	M	688	9	4	13	19	152	307
	F	1,124	14	2	29	19	187	623

Tableau 2. Décès selon la cause, le sexe et la province

Men.	Province of residence - Province de résidence				Yukon	N.W.T.			
	Sask.	Alta.	B.C.	C.-B.					
Nombre de décès									
313 459	274 335	514 632	842 1,131	- 6	4 5	<b>MALADIES VASCULAIRES CÉRÉBRALES (430-438)</b>			M F
11 22	9 14	23 59	37 80	- -	- -	430	Hémorragie sous-arachnoïdienne		M F
29 36	33 36	56 59	95 119	- -	- -	431	Hémorragie cérébrale		M F
10 8	8 8	14 10	9 18	- -	- -	432	Hémorragies intracrâniennes autres et sans précision		M F
-	-	-	-	-	-	432.0	Hémorragie extradurale non traumatique		F
4 2	4 1	9 4	1 3	- -	- -	432.1	Hémorragie sous-durale		M F
6 6	4 7	5 6	8 15	- -	- -	432.9	Hémorragie intracrânienne sans précision		M F
1 2	5 1	8 6	10 8	- -	- -	433	Occlusion et sténose des artères précérébrales		M F
1 1	1 -	2 -	3 -	- -	- -	433.0	Tronc basilaire		M F
-	4 1	5 4	7 6	- -	- -	433.1	Artère carotide		M F
-	-	1	-	-	-	433.2	Artère vertébrale		F
-	-	-	1	-	-	433.3	Multiplés et bilatérales		M F
-	-	1 1	- 1	- -	- -	433.8	Autres		M F
29 31	35 39	60 84	94 90	- -	- 1	434	Occlusion des artères cérébrales		M F
11 18	10 13	10 29	39 42	- -	- -	434.0	Thrombose cérébrale		M F
1 1	2 1	1 6	11 9	- -	- 1	434.1	Embolie cérébrale		M F
17 12	23 25	49 49	44 39	- -	- -	434.9	Sans précision		M F
2 -	3 2	4 2	5 8	- -	- -	435	Ischémie cérébrale transitoire		M F
218 330	154 208	303 350	494 715	- 5	4 2	436	Maladies cérébro-vasculaires aiguës mais mal définies		M F
11 28	14 15	29 43	37 42	- -	- 1	437	Maladies cérébro-vasculaires, autres et mal définies		M F
5 14	5 10	12 24	8 21	- -	- -	437.0	Athérosclérose cérébrale		M F
1 2	3 2	3 5	3 1	- -	- -	437.1	Autre maladie cérébro-vasculaire ischémique généralisée		M F
1 -	-	-	1	-	-	437.2	Encéphalopathie hypertensive		M F
-	1	1 1	3 4	- -	- 1	437.3	Anévrisme cérébral, non rompu		M F
3	-	-	1	-	-	437.4	Artérite cérébrale		M
-	-	-	-	-	-	437.5	Maladie (moyamoya)		M
-	-	-	1	-	-	437.8	Autres		M F
4 7	5 3	13 13	21 15	- -	- -	437.9	Sans précision		M F
2 2	13 12	17 19	61 51	1 1	1 1	438	Séquelles des maladies cérébro-vasculaires		M F
115 84	101 74	217 181	332 263	1 -	- 2	<b>MALADIES DES ARTÈRES, ARTÉRIOLES ET CAPILLAIRES (440-448)</b>			M F
31 27	23 31	75 111	72 98	- -	- -	440	Athérosclérose		M F
1 -	-	-	2 1	- -	- -	440.0	De l'aorte		M F
1 -	1	-	-	-	-	440.1	De l'artère rénale		M F
-	2 1	8 7	3 4	- -	- -	440.2	Des artères périphériques		M F
-	1	-	-	-	-	440.8	D'autres artères précisées		F
29 25	21 28	67 104	67 93	- -	- -	440.9	Généralisée et sans précision		M F

Table 2. Deaths From Each Cause, by Sex and Province

			Canada	Province of residence - Province de résidence				Qué.	Ont.
				Nfld.	P.E.I.	N.S.	N.B.		
				T.-N.	I.-P.-É.	N.-É.	N.-B.		
Number of deaths									
441	Aortic aneurysm	M	1,385	22	6	55	43	341	513
		F	746	11	4	34	22	183	286
441.0	Dissecting aneurysm	M	221	1	-	6	4	52	73
		F	147	-	-	7	1	38	55
441.1	Thoracic aneurysm, ruptured	M	81	1	-	-	3	31	31
		F	89	-	1	3	2	24	39
441.2	Thoracic aneurysm without mention of rupture	M	30	2	-	2	-	11	11
		F	29	1	-	1	1	11	7
441.3	Abdominal aneurysm, ruptured	M	615	8	2	21	14	149	236
		F	268	4	1	9	6	77	109
441.4	Abdominal aneurysm without mention of rupture	M	155	4	1	6	3	48	59
		F	66	3	-	4	4	15	27
441.5	Aortic aneurysm of unspecified site, ruptured	M	225	4	-	10	14	44	83
		F	113	2	2	8	6	16	40
441.6	Aortic aneurysm of unspecified site without mention of rupture	M	58	2	3	10	5	6	20
		F	34	1	-	2	2	2	9
442	Other aneurysm	M	53	1	1	2	5	12	11
		F	28	1	-	1	3	8	8
442.1	Of renal artery	M	2	-	-	-	1	1	-
		F	2	-	-	-	-	-	-
442.2	Of iliac artery	M	15	-	-	-	2	2	4
		F	4	-	-	1	-	1	2
442.3	Of artery of lower extremity	M	10	-	-	-	-	3	2
		F	5	-	-	-	-	3	1
442.8	Of other specified artery	M	6	-	-	2	-	1	1
		F	3	-	-	-	-	-	3
442.9	Of unspecified site	M	20	1	1	-	3	5	4
		F	14	1	-	-	2	4	2
443	Other peripheral vascular disease	M	300	8	-	19	8	43	133
		F	267	1	1	9	5	38	144
443.0	Raynaud's syndrome	M	1	-	-	-	-	-	1
		F	1	-	-	-	-	-	1
443.1	Thromboangiitis obliterans	M	4	-	-	-	-	2	2
		F	1	-	-	-	-	1	-
443.9	Unspecified	M	295	8	-	19	8	41	130
		F	265	1	1	9	5	37	143
444	Arterial embolism and thrombosis	M	81	1	1	5	3	26	19
		F	105	1	1	1	5	36	29
444.0	Of abdominal aorta	M	5	-	-	-	1	1	1
		F	9	-	1	-	-	3	2
444.1	Of other aorta	M	17	-	1	-	-	7	6
		F	13	1	-	1	1	2	4
444.2	Of arteries of the extremities	M	36	1	-	-	1	14	6
		F	56	-	-	-	2	22	17
444.8	Of other specified artery	M	2	-	-	-	-	-	1
		F	5	-	-	-	-	-	1
444.9	Of unspecified artery	M	21	-	-	5	2	4	5
		F	22	-	-	-	1	9	5
446	Polyarteritis nodosa and allied conditions	M	27	-	-	3	-	5	10
		F	40	-	-	3	1	8	18
446.0	Polyarteritis nodosa	M	6	-	-	-	-	1	2
		F	3	-	-	-	-	1	2
446.2	Hypersensitivity angiitis	M	4	-	-	-	-	1	1
		F	3	-	-	-	-	-	1
446.3	Lethal midline granuloma	F	1	-	-	-	-	-	-
446.4	Wegener's granulomatosis	M	11	-	-	1	-	1	5
		F	17	-	-	3	-	2	8
446.5	Giant cell arteritis	M	4	-	-	1	-	1	2
		F	6	-	-	-	1	3	2
446.6	Thrombotic microangiopathy	M	2	-	-	1	-	1	-
		F	6	-	-	-	-	2	2
446.7	Takayasu disease	F	4	-	-	-	-	-	3
447	Other disorders of arteries and arterioles	M	76	1	-	3	1	24	34
		F	58	2	1	2	2	13	26
447.0	Arteriovenous fistula, acquired	F	1	-	-	-	-	-	1
447.1	Stricture of artery	M	10	-	-	-	1	7	2
		F	8	-	-	-	-	4	1

Tableau 2. Décès selon la cause, le sexe et la province

Man.	Province of residence - Province de résidence							
	Sask.	Alta.	B.C.	Yukon	N.W.T.			
		Alb.	C.-B.		T.N.-O.			
Nombre de décès								
64	48	100	192	1	-	441	Anévrisme de l'aorte	M
35	29	38	103	-	1			F
7	12	27	38	1	-	441.0	Disséquant	M
5	12	9	20	-	-			F
3	2	6	4	-	-	441.1	Thoracique, rompu	M
5	4	2	9	-	-			F
2	-	1	1	-	-	441.2	Thoracique, sans mention de rupture	M
2	1	-	5	-	-			F
42	19	43	81	-	-	441.3	Abdominal, rompu	M
9	5	11	36	-	1			F
4	4	9	17	-	-	441.4	Abdominal, sans mention de rupture	M
4	2	4	3	-	-			F
3	10	11	46	-	-	441.5	Partie non précisée, rompu	M
6	3	6	24	-	-			F
3	1	3	5	-	-	441.6	Partie non précisée, sans mention de rupture	M
4	2	6	6	-	-			F
3	7	5	6	-	-	442	Autres anévrismes	M
3	2	1	1	-	-			F
-	1	-	-	-	-	442.1	Des artères rénales	M
-	1	-	-	-	-			F
2	2	1	2	-	-	442.2	Des artères iliaques	M
-	-	-	-	-	-			F
1	-	2	3	-	-	442.3	Des artères des membres inférieurs	M
-	-	-	-	-	-			F
-	1	1	-	-	-	442.8	D'autres artères précisées	M
-	-	-	-	-	-			F
1	3	1	1	-	-	442.9	De siège non précisé	M
2	1	1	1	-	-			F
14	15	21	39	-	-	443	Autres maladies du système vasculaire périphérique	M
11	7	16	34	-	1			F
-	-	-	-	-	-	443.0	Syndrome de Raynaud	M
-	-	-	-	-	-			F
-	-	-	-	-	-	443.1	Thromboangéite oblitérante	M
-	-	-	-	-	-			F
14	15	21	39	-	-	443.9	Sans précision	M
11	7	16	34	-	1			F
2	3	8	13	-	-	444	Embolie et thrombose artérielles	M
4	5	11	12	-	-			F
-	-	1	2	-	-	444.0	De l'aorte abdominale	M
-	-	-	2	-	-			F
-	1	1	1	-	-	444.1	D'une autre partie de l'aorte	M
-	-	1	3	-	-			F
-	1	6	7	-	-	444.2	D'artères périphériques	M
3	2	4	6	-	-			F
-	1	-	-	-	-	444.8	D'autres artères précisées	M
-	1	2	1	-	-			F
2	-	-	3	-	-	444.9	D'artères non précisées	M
1	2	4	-	-	-			F
1	3	2	3	-	-	446	Périartérite noueuse et affections apparentées	M
2	-	2	6	-	-			F
-	1	1	1	-	-	446.0	Périartérite noueuse	M
-	-	-	-	-	-			F
1	-	1	1	-	-	446.2	Angéite allergique	M
-	-	-	1	-	-			F
-	-	-	1	-	-	446.3	Granulome malin de la face	F
1	2	-	1	-	-	446.4	Granulomatose de Wegener	M
-	-	2	2	-	-			F
-	-	-	-	-	-	446.5	Artérite à cellules géantes	M
-	-	-	-	-	-			F
-	-	-	2	-	-	446.6	Purpura thrombocytopénique thrombotique	M
-	-	-	-	-	-			F
1	-	-	-	-	-	446.7	Maladie de Takayashu	F
-	2	4	7	-	-	447	Autres atteintes des artères et des artérioles	M
2	-	2	8	-	-			F
-	-	-	-	-	-	447.0	Fistule artério-veineuse, acquise	F
-	-	-	-	-	-			F
-	-	1	2	-	-	447.1	Sténose d'une artère	M
-	-	-	-	-	-			F

Table 2. Deaths From Each Cause, by Sex and Province

		Canada	Province of residence - Province de résidence				Qué.	Ont.	
			Nfld.	P.E.I.	N.S.	N.B.			
			T.-N.	I.-P.-É.	N.-É.	N.-B.			
<b>Number of deaths</b>									
447.2	Rupture of artery	M	22	-	-	1	-	6	10
		F	11	-	-	1	-	1	4
447.6	Arteritis, unspecified	M	25	1	-	1	-	5	13
		F	24	1	-	1	1	6	14
447.9	Unspecified	M	19	-	-	1	-	6	9
		F	14	1	1	-	1	2	6
448	Diseases of capillaries	M	6	-	-	-	-	1	3
		F	2	-	-	-	-	1	-
448.0	Hereditary haemorrhagic telangiectasia	M	4	-	-	-	-	1	2
		F	1	-	-	-	-	1	-
448.9	Other and unspecified	M	2	-	-	-	-	-	1
		F	1	-	-	-	-	-	-
<b>DISEASES, VEINS, LYMPHATICS, OTHER DISEASES CIRCULATORY SYSTEM(451-459)</b>		M	<b>236</b>	<b>6</b>	<b>1</b>	<b>10</b>	<b>9</b>	<b>57</b>	<b>70</b>
		F	<b>277</b>	<b>4</b>	<b>2</b>	<b>13</b>	<b>7</b>	<b>52</b>	<b>101</b>
451	Phlebitis and thrombophlebitis	M	139	2	1	4	3	34	42
		F	185	1	-	9	5	34	68
451.1	Of deep vessels of lower extremities	M	108	2	1	2	2	14	40
		F	141	1	-	8	3	10	60
451.2	Of lower extremities, unspecified	M	17	-	-	2	-	11	1
		F	30	-	-	-	1	17	4
451.8	Of other sites	M	2	-	-	-	-	1	1
		F	1	-	-	-	-	-	1
451.9	Of unspecified site	M	12	-	-	-	1	8	-
		F	13	-	-	1	1	7	3
452	Portal vein thrombosis	M	1	-	-	-	-	1	-
		F	1	-	-	-	-	1	-
453	Other venous embolism and thrombosis	M	24	-	-	-	-	10	6
		F	17	-	-	-	-	7	6
453.0	Budd-Chiari syndrome	M	2	-	-	-	-	-	1
		F	1	-	-	-	-	-	1
453.2	Of vena cava	M	3	-	-	-	-	1	1
		F	4	-	-	-	-	1	1
453.3	Of renal vein	M	1	-	-	-	-	-	1
453.8	Of other specified veins	M	12	-	-	-	-	7	3
		F	7	-	-	-	-	3	4
453.9	Of unspecified site	M	6	-	-	-	-	2	-
		F	5	-	-	-	-	3	-
454	Varicose veins of lower extremities	M	6	-	-	-	1	-	4
		F	12	-	-	1	-	2	5
454.0	With ulcer	M	3	-	-	-	1	-	1
		F	2	-	-	-	-	-	-
454.1	With inflammation	M	1	-	-	-	-	-	1
		F	1	-	-	-	-	-	-
454.2	With ulcer and inflammation	F	1	-	-	-	-	-	-
454.9	Without mention of ulcer or inflammation	M	2	-	-	-	-	-	2
		F	8	-	-	1	-	2	5
455	Haemorrhoids	M	1	-	-	-	-	-	-
		F	4	-	-	-	-	-	1
455.6	Unspecified haemorrhoids, without mention of complication	F	2	-	-	-	-	-	1
455.8	Unspecified haemorrhoids with other complication	M	1	-	-	-	-	-	-
		F	2	-	-	-	-	-	-
456	Varicose veins of other sites	M	13	1	-	1	-	2	4
		F	6	-	-	-	-	-	3
456.0	Oesophageal varices with bleeding	M	13	1	-	1	-	2	4
		F	6	-	-	-	-	-	3
457	Noninfective disorders of lymphatic channels	F	3	-	-	-	-	1	1
457.1	Other lymphoedema	F	2	-	-	-	-	1	-
457.8	Other noninfective disorders of lymphatic channels	F	1	-	-	-	-	-	1
458	Hypotension	M	14	-	-	1	-	2	5
		F	19	1	1	-	-	1	8
458.0	Orthostatic hypotension	F	1	-	-	-	-	1	-
458.1	Chronic hypotension	M	1	-	-	-	-	-	-
458.9	Unspecified	M	13	-	-	1	-	2	5
		F	18	1	1	-	-	-	8

Tableau 2. Décès selon la cause, le sexe et la province

Man.	Province of residence - Province de résidence				Yukon	N.W.T.	T.N.-O.			
	Sask.	Alta.	B.C.	C.-B.						
Nombre de décès										
-	1	1	3	-	-	-	447.2	Rupture d'une artère	M	F
-	-	1	4	-	-	-				
-	1	2	2	-	-	-	447.6	Artérite, sans précision	M	F
-	-	-	1	-	-	-				
2	-	1	2	-	-	-	447.9	Sans précision	M	F
-	-	-	1	-	-	-				
-	-	2	-	-	-	-	448	Maladies des capillaires	M	F
-	-	-	1	-	-	-				
-	-	1	-	-	-	-	448.0	Télangiectasies hémorragiques familiales	M	F
-	-	-	-	-	-	-				
-	-	1	-	-	-	-	448.9	Autres et sans précision	M	F
-	-	-	1	-	-	-				
19	5	31	27	-	1	-	<b>MALADIES, VEINES, LYMPHATIQUES, AUTRES APPAREILS CIRCULATOIRES (451-459)</b>	M	F	
23	11	32	31	1	-	-				
11	3	24	14	-	1	-	451	Phlébite et thrombophlébite	M	F
15	10	24	19	-	-	-				
11	2	21	12	-	1	-	451.1	Profondes des membres inférieurs	M	F
13	8	22	16	-	-	-				
-	1	1	1	-	-	-	451.2	Des membres inférieurs, sans précision	M	F
1	2	2	3	-	-	-				
-	-	-	-	-	-	-	451.8	D'autres localisations	M	F
-	-	-	-	-	-	-				
1	-	2	1	-	-	-	451.9	De siège non précisé	M	F
-	-	-	-	-	-	-				
-	-	-	-	-	-	-	452	Thrombose de la veine porte	M	F
2	1	1	4	-	-	-	453	Autres embolies et thromboses veineuses	M	F
2	-	2	-	-	-	-				
-	-	-	1	-	-	-	453.0	Syndrome de Budd-Chiari	M	F
-	-	-	-	-	-	-				
1	-	1	1	-	-	-	453.2	De la veine cave	M	F
-	-	-	-	-	-	-				
-	-	-	-	-	-	-	453.3	Des veines rénales	M	F
1	-	-	1	-	-	-	453.8	D'autres veines précisées	M	F
-	-	-	-	-	-	-				
1	1	1	1	-	-	-	453.9	De siège non précisé	M	F
1	-	1	1	-	-	-				
-	-	-	1	-	-	-	454	Varices des membres inférieurs	M	F
1	-	1	2	-	-	-				
-	-	-	1	-	-	-	454.0	Avec mention d'ulcération	M	F
-	-	1	1	-	-	-				
1	-	-	-	-	-	-	454.1	Avec mention d'inflammation	M	F
-	-	-	-	-	-	-				
-	-	-	1	-	-	-	454.2	Avec mention d'ulcère et d'inflammation	F	
-	-	-	-	-	-	-				
-	-	-	-	-	-	-	454.9	Sans mention d'ulcère ou d'inflammation	M	F
-	-	1	-	-	-	-				
-	-	2	1	-	-	-	455	Hémorroïdes	M	F
-	-	-	1	-	-	-				
-	-	-	-	-	-	-	455.6	Hémorroïde sans précision, sans mention de complication	F	
-	-	1	-	-	-	-				
-	-	2	-	-	-	-	455.8	Hémorroïde sans précision, avec d'autres complications	M	F
-	1	2	2	-	-	-	456	Varices d'autres localisations	M	F
-	-	1	2	-	-	-				
-	1	2	2	-	-	-	456.0	Varices œsophagiennes, hémorragiques	M	F
-	-	1	2	-	-	-				
1	-	-	-	-	-	-	457	Maladies non infectieuses des vaisseaux lymphatiques	F	
1	-	-	-	-	-	-	457.1	Autres lymphoedèmes	F	
-	-	-	-	-	-	-	457.8	Autres atteintes non infectieuses des vaisseaux lymphatiques	F	
2	-	2	2	-	-	-	458	Hypotension	M	F
2	1	2	3	-	-	-				
-	-	-	-	-	-	-	458.0	Hypotension orthostatique	F	
1	-	-	-	-	-	-	458.1	Hypotension permanente	M	
1	-	2	2	-	-	-	458.9	Sans précision	M	F
2	1	2	3	-	-	-				

Table 2. Deaths From Each Cause, by Sex and Province

			Canada	Province of residence - Province de résidence				Qué.	Ont.
				Nfld.	P.E.I.	N.S.	N.B.		
				T.-N.	I.-P.-É.	N.-É.	N.-B.		
<b>Number of deaths</b>									
459	Other disorders of circulatory system	M	38	3	-	4	5	8	9
		F	30	2	1	3	2	6	9
459.0	Hæmorrhage, unspecified	M	11	-	-	3	1	-	2
		F	10	1	-	1	2	1	2
459.2	Compression of vein	M	1	-	-	-	-	1	-
459.8	Other	M	1	-	-	-	-	-	1
459.9	Unspecified	M	25	3	-	1	4	7	6
		F	20	1	1	2	-	5	7
<b>VIII.</b>	<b>DISEASES OF THE RESPIRATORY SYSTEM</b>	M	<b>9,411</b>	<b>187</b>	<b>51</b>	<b>456</b>	<b>274</b>	<b>2,276</b>	<b>3,269</b>
	(460-519)	F	<b>7,252</b>	<b>122</b>	<b>62</b>	<b>309</b>	<b>162</b>	<b>1,595</b>	<b>2,635</b>
<b>ACUTE RESPIRATORY INFECTIONS (460-466)</b>		M	<b>40</b>	<b>.</b>	<b>.</b>	<b>1</b>	<b>3</b>	<b>6</b>	<b>12</b>
		F	<b>36</b>	<b>.</b>	<b>.</b>	<b>6</b>	<b>.</b>	<b>6</b>	<b>9</b>
462	Acute pharyngitis	M	1	-	-	-	-	1	-
		F	1	-	-	1	-	-	-
463	Acute tonsillitis	M	1	-	-	-	-	-	-
464	Acute laryngitis and tracheitis	M	11	-	-	-	1	2	4
		F	3	-	-	-	-	1	1
464.0	Acute laryngitis	M	3	-	-	-	-	1	1
464.1	Acute tracheitis	M	2	-	-	-	-	-	1
464.3	Acute epiglottitis	M	6	-	-	-	1	1	2
		F	3	-	-	-	-	1	1
465	Acute upper respiratory infections of multiple or unspecified site	M	11	-	-	-	-	-	4
		F	9	-	-	3	-	1	1
465.9	Unspecified site	M	11	-	-	-	-	-	4
		F	9	-	-	3	-	1	1
466	Acute bronchitis and bronchiolitis	M	16	-	-	1	2	3	4
		F	23	-	-	2	-	4	7
466.0	Acute bronchitis	M	14	-	-	1	2	3	3
		F	17	-	-	2	-	4	5
466.1	Acute bronchiolitis	M	2	-	-	-	-	-	1
		F	6	-	-	-	-	-	2
<b>OTHER DISEASES OF UPPER RESPIRATORY TRACT (470-478)</b>		M	<b>7</b>	<b>.</b>	<b>.</b>	<b>.</b>	<b>.</b>	<b>1</b>	<b>1</b>
		F	<b>9</b>	<b>.</b>	<b>.</b>	<b>.</b>	<b>1</b>	<b>5</b>	<b>2</b>
473	Chronic sinusitis	F	1	-	-	-	1	-	-
473.9	Unspecified	F	1	-	-	-	1	-	-
478	Other diseases of upper respiratory tract	M	7	-	-	-	-	2	1
		F	8	-	-	-	-	5	2
478.1	Other diseases of nasal cavity and sinuses	M	1	-	-	-	-	-	-
		F	1	-	-	-	-	1	-
478.2	Other diseases of pharynx, NEC	M	1	-	-	-	-	1	-
		F	4	-	-	-	-	3	1
478.3	Paralysis of vocal cords or larynx	M	2	-	-	-	-	-	-
478.4	Polyp of vocal cord or larynx	F	1	-	-	-	-	1	-
478.6	Oedema of larynx	F	1	-	-	-	-	-	-
478.7	Other diseases of larynx, NEC	M	3	-	-	-	-	1	1
		F	1	-	-	-	-	-	1
<b>PNEUMONIA AND INFLUENZA (480-487)</b>		M	<b>3,206</b>	<b>62</b>	<b>25</b>	<b>153</b>	<b>75</b>	<b>510</b>	<b>1,211</b>
		F	<b>3,444</b>	<b>63</b>	<b>40</b>	<b>153</b>	<b>65</b>	<b>548</b>	<b>1,304</b>
480	Viral pneumonia	M	12	1	-	-	1	1	4
		F	13	-	-	-	-	1	5
480.0	Pneumonia due to adenovirus	F	1	-	-	-	-	-	-
480.1	Pneumonia due to respiratory syncytial virus	M	2	-	-	-	-	-	-
		F	1	-	-	-	-	-	1
480.9	Viral pneumonia, unspecified	M	10	1	-	-	1	1	4
		F	11	-	-	-	-	1	4
481	Pneumococcal pneumonia	M	85	3	-	3	4	9	34
		F	73	1	-	1	2	5	27
482	Other bacterial pneumonia	M	47	-	-	1	1	7	18
		F	24	-	-	2	-	7	9
482.0	Pneumonia due to Klebsiella pneumoniae	M	2	-	-	-	-	-	2
		F	2	-	-	1	-	1	-
482.1	Pneumonia due to Pseudomonas	M	8	-	-	-	1	2	-
		F	1	-	-	-	-	-	1



Tableau 2. Décès selon la cause, le sexe et la province

Man.	Province of residence - Province de résidence							
	Sask.	Alta.	B.C.	Yukon	N.W.T.			
		Alb.	C.-B.		T.N.-O.			
Nombre de décès								
4	-	1	4	-	-	459	Autres troubles de l'appareil circulatoire	M
2	-	-	4	1	-			F
2	-	1	2	-	-	459.0	Hémorragie, sans précision	M
1	-	-	2	-	-			F
-	-	-	-	-	-	459.2	Compression veineuse	M
-	-	-	-	-	-	459.8	Autres	M
2	-	-	2	-	-	459.9	Sans précision	M
1	-	-	2	1	-			F
<b>383</b>	<b>442</b>	<b>728</b>	<b>1,333</b>	<b>6</b>	<b>8</b>	<b>VIII. MALADIES DE L'APPAREIL RESPIRATOIRE (460-519)</b>		
<b>400</b>	<b>304</b>	<b>548</b>	<b>1,099</b>	<b>2</b>	<b>16</b>	<b>AFFECTIONS AIGUES DES VOIES RESPIRATOIRES (460-466)</b>		
3	1	6	8	.	.	462	Pharyngite aiguë	M
2	4	3	6	.	.			F
-	-	-	-	-	-	463	Angine	M
-	-	1	-	-	-	464	Laryngite et trachéite aiguës	M
1	-	1	2	-	-			F
1	-	-	-	-	-	464.0	Laryngite aiguë	M
-	-	1	-	-	-	464.1	Trachéite aiguë	M
1	-	-	-	-	-	464.3	Épiglottite aiguë	M
-	-	-	2	-	-			F
1	-	3	3	-	-	465	Infection aiguë des voies respiratoires supérieures, à localisations multiples ou non précisées	M
-	2	1	1	-	-			F
1	-	3	3	-	-	465.9	Sièges non précisés	M
-	2	1	1	-	-			F
1	1	1	3	-	-	466	Bronchite et bronchiolite aiguës	M
1	2	2	5	-	-			F
1	1	-	3	-	-	466.0	Bronchite aiguë	M
-	1	1	4	-	-			F
-	-	1	-	-	-	466.1	Bronchiolite aiguë	M
1	1	1	1	-	-			F
1	1	.	2	.	.	<b>AUTRES MALADIES DES VOIES RESPIRATOIRES SUPÉRIEURES (470-478)</b>		
.	.	.	1	.	.	473	Sinusite chronique	F
-	-	-	-	-	-	473.9	Sans précision	F
1	1	-	2	-	-	478	Autres maladies des voies respiratoires supérieures	M
-	-	-	1	-	-			F
-	-	-	1	-	-	478.1	Autres maladies des fosses nasales et des sinus	M
-	-	-	-	-	-			F
-	-	-	-	-	-	478.2	Autres maladies du pharynx, NCA	M
1	1	-	-	-	-			F
-	-	-	-	-	-	478.3	Paralyse des cordes vocales ou du larynx	M
-	-	-	-	-	-	478.4	Polype des cordes vocales ou du larynx	F
-	-	-	1	-	-	478.6	Oedème du larynx	F
-	-	-	1	-	-	478.7	Autres maladies du larynx, NCA	M
-	-	-	-	-	-			F
<b>162</b>	<b>183</b>	<b>282</b>	<b>536</b>	<b>2</b>	<b>5</b>	<b>PNEUMONIE ET GRIPPE (480-487)</b>		
<b>231</b>	<b>182</b>	<b>250</b>	<b>605</b>	<b>2</b>	<b>1</b>	480	Pneumonie à virus	M
1	1	-	3	-	-			F
2	-	2	3	-	-	480.0	Pneumonie à adénovirus	F
-	-	1	-	-	-	480.1	Pneumonie à virus respiratoire syncytial	M
1	-	-	1	-	-			F
-	1	-	2	-	-	480.9	Pneumonie à virus, sans précision	M
2	-	1	3	-	-			F
-	3	15	14	-	-	481	Pneumonie à pneumocoques	M
5	12	6	14	-	-			F
1	2	10	7	-	-	482	Autres pneumonies bactériennes	M
1	2	3	-	-	-			F
-	-	-	-	-	-	482.0	Pneumonie à <i>Klebsiella pneumoniae</i>	M
-	-	-	-	-	-			F
1	1	2	1	-	-	482.1	Pneumonie à <i>Pseudomonas</i>	M
-	-	-	-	-	-			F

Table 2. Deaths From Each Cause, by Sex and Province

		Canada	Province of residence - Province de résidence				Qué.	Ont.	
			Nfld.	P.E.I.	N.S.	N.B.			
			T.-N.	I.-P.-É.	N.-É.	N.-B.			
Number of deaths									
482.2	Pneumonia due to Haemophilus influenzae	M F	2 1	- -	- -	- -	- -	1 1	
482.3	Pneumonia due to Streptococcus	M F	10 4	- -	- -	- -	3 -	3 2	
482.4	Pneumonia due to Staphylococcus	M F	4 4	- -	- -	- -	- -	1 2	
482.8	Pneumonia due to other specified bacteria	M F	9 5	- -	- -	1 1	- 2	6 2	
482.9	Bacterial pneumonia, unspecified	M F	12 7	- -	- -	- -	1 4	5 1	
483	Pneumonia due to other specified organisms	M F	7 5	- -	- -	1 -	- 1	3 2	
485	Bronchopneumonia, organism unspecified	M F	714 786	13 16	- 3	15 21	10 5	138 149	233 284
486	Pneumonia, organism unspecified	M F	2,296 2,466	45 44	25 36	131 125	54 58	349 367	912 960
487	Influenza	M F	45 77	- 2	- 1	2 4	5 -	5 19	7 17
487.0	With pneumonia	M F	20 38	- 2	- -	1 3	3 -	2 11	2 7
487.1	With other respiratory manifestations	M F	24 37	- -	- 1	1 1	2 -	3 7	5 10
487.8	With other manifestations	M F	1 2	- -	- -	- -	- 1	- -	- -
<b>CHRONIC OBSTRUCTIVE PULMONARY DISEASE AND ALLIED CONDITIONS (490-496)</b>		M F	<b>5,129 2,978</b>	<b>107 45</b>	<b>24 18</b>	<b>244 116</b>	<b>165 73</b>	<b>1,516 824</b>	<b>1,680 1,051</b>
490	Bronchitis, not specified as acute or chronic	M F	54 71	2 -	- -	2 3	- -	30 46	10 9
491	Chronic bronchitis	M F	237 114	1 1	1 -	10 6	6 3	84 38	61 30
491.0	Simple chronic bronchitis	M F	6 5	- -	- -	- -	- -	3 -	1 1
491.1	Mucopurulent chronic bronchitis	M F	2 4	- -	- -	- -	- -	2 2	- 1
491.2	Obstructive chronic bronchitis	M F	159 63	- -	- -	6 4	5 2	59 27	40 14
491.8	Other chronic bronchitis	M F	7 1	- -	- -	- -	1 -	- -	3 1
491.9	Unspecified	M F	63 41	1 1	1 -	4 2	- 1	20 9	17 13
492	Emphysema	M F	741 338	12 1	5 2	33 21	22 5	270 116	196 99
493	Asthma	M F	214 272	3 5	- 2	11 10	7 7	37 57	92 94
493.9	Asthma, unspecified	M F	214 272	3 5	- 2	11 10	7 7	37 57	92 94
494	Bronchiectasis	M F	57 88	- 3	- -	1 3	3 2	20 26	14 28
495	Extrinsic allergic alveolitis	M	2	-	-	1	-	-	1
495.0	Farmers' lung	M	2	-	-	1	-	-	1
496	Chronic airways obstruction, NEC	M F	3,824 2,095	89 35	18 14	186 73	127 56	1,075 541	1,306 791
<b>PNEUMOCONIOSIS, OTHER LUNG DISEASES DUE TO EXTERNAL AGENTS (500-508)</b>		M F	<b>282 181</b>	<b>6 6</b>	<b>- -</b>	<b>18 7</b>	<b>4 2</b>	<b>64 45</b>	<b>112 64</b>
500	Coalworkers' pneumoconiosis	M	8	-	-	5	-	1	-
501	Asbestosis	M	14	-	-	1	-	4	4
502	Pneumoconiosis due to other silica or silicates	M	24	-	-	3	-	10	11
504	Pneumopathy due to inhalation of other dust	M	1	-	-	-	-	-	-
505	Pneumoconiosis, unspecified	M F	3 1	- -	- -	1 -	1 -	- 1	1 -
506	Respiratory conditions due to chemical fumes and vapours	M	1	-	-	-	-	-	1
506.4	Chronic respiratory conditions due to fumes and vapours	M	1	-	-	-	-	-	1

Tableau 2. Décès selon la cause, le sexe et la province

Man.	Province of residence - Province de résidence							
	Sask.	Alta.	B.C.	Yukon	N.W.T.			
		Alb.	C.-B.		T.N.-O.			
Nombre de décès								
-	-	1	-	-	-	482.2	Pneumonie à Haemophilus influenzae	M F
-	1	2	1	-	-	482.3	Pneumonie à streptocoques	M F
1	-	1	-	-	-	482.4	Pneumonie à staphylocoques	M F
-	-	2	1	-	-	482.8	Pneumonie due à d'autres bactéries précisées	M F
-	1	1	-	-	-	482.9	Pneumonie bactérienne, sans précision	M F
-	-	3	3	-	-	483	Pneumonie due à d'autres micro-organismes précisés	M F
-	1	1	1	-	-	485	Bronchopneumonie, micro-organisme non précisé	M F
39	58	71	136	-	1	486	Pneumonie, micro-organisme non précisé	M F
45	48	57	158	-	-	487	Grippe	M F
119	113	171	371	2	4	487.0	Avec pneumonie	M F
174	113	172	414	2	1	487.1	Avec d'autres manifestations respiratoires	M F
2	6	14	4	-	-	487.8	Avec d'autres manifestations	M F
4	7	9	14	-	-	490	Bronchite, non précisée comme aiguë ni chronique	M F
1	4	7	-	-	-	491	Bronchite chronique	M F
1	3	4	7	-	-	491.0	Bronchite chronique simple	M F
1	2	7	3	-	-	491.1	Bronchite chronique mucopurulente	M F
3	4	5	6	-	-	491.2	Bronchite chronique obstructive	M F
-	-	-	1	-	-	491.8	Autres bronchites chroniques	M F
-	-	-	1	-	-	491.9	Sans précision	M F
179	212	370	627	2	3	492	Emphysème	M F
122	93	241	383	0	12	493	Asthme	M F
2	3	-	5	-	-	493.9	Asthme, sans précision	M F
1	1	4	7	-	-	494	Bronchectasie	M F
4	9	21	40	-	-	495	Alvéolite allergique extrinsèque	M
2	5	12	17	-	-	495.0	Poumon du fermier	M
-	-	1	2	-	-	496	Obstruction chronique des voies respiratoires, NCA	M F
-	-	-	3	-	-	500	Pneumoconiose des mineurs de charbon	M
-	-	1	3	-	-	501	Asbestose	M
4	6	17	22	-	-	502	Pneumoconiose due à d'autres silicates ou silices	M
1	4	4	7	-	-	504	Pneumopathie due à l'inhalation d'autres poussières	M
-	-	1	2	-	-	505	Pneumoconiose, sans précision	M F
1	3	3	14	-	-	506	Affections respiratoires dues à l'inhalation de fumées et de vapeurs	M
14	39	72	78	-	-	506.4	Affections respiratoires chroniques dues à l'inhalation de fumées et de vapeurs	M
11	13	31	39	-	-			
2	6	16	39	1	-			
15	10	31	41	-	-			
2	6	16	39	1	-			
15	10	31	41	-	-			
3	4	3	9	-	-			
5	2	7	12	-	-			
-	-	-	-	-	-			
-	-	-	-	-	-			
154	151	258	456	1	3			
88	62	156	267	-	12			
7	8	16	47	0	0			
11	6	19	20	0	1			
-	-	1	1	-	-			
-	-	-	5	-	-			
-	-	-	-	-	-			
-	-	-	1	-	-			
-	-	-	-	-	-			
-	-	-	-	-	-			
-	-	-	-	-	-			

Table 2. Deaths From Each Cause, by Sex and Province

			Canada	Province of residence - Province de résidence				Qué.	Ont.
				Nfld.	P.E.I.	N.S.	N.B.		
				T.-N.	Î.-P.-É.	N.-É.	N.-B.		
<b>Number of deaths</b>									
507	Pneumonitis due to solids and liquids	M	230	6	-	8	3	49	94
		F	177	6	-	7	2	44	61
507.0	Due to inhalation of food or vomit	M	230	6	-	8	3	49	94
		F	177	6	-	7	2	44	61
508	Respiratory conditions due to other and unspecified external agents	M	1	-	-	-	-	-	1
		F	3	-	-	-	-	-	3
508.0	Acute pulmonary manifestations due to radiation	F	1	-	-	-	-	-	1
508.1	Chronic and other pulmonary manifestations due to radiation	M	1	-	-	-	-	-	1
		F	2	-	-	-	-	-	2
<b>OTHER DISEASES OF RESPIRATORY SYSTEM (510-519)</b>			<b>747</b>	<b>12</b>	<b>2</b>	<b>40</b>	<b>27</b>	<b>176</b>	<b>253</b>
		F	604	8	4	27	21	167	205
510	Empyema	M	16	-	-	1	-	4	8
		F	9	-	-	-	-	3	2
510.0	With fistula	M	3	-	-	-	-	1	2
		F	1	-	-	-	-	-	-
510.9	Without mention of fistula	M	13	-	-	1	-	3	6
		F	8	-	-	-	-	3	2
511	Pleurisy	M	44	1	-	5	-	16	10
		F	41	-	-	1	-	10	20
511.0	Without mention of effusion or current tuberculosis	M	9	-	-	-	-	4	2
511.8	Other specified forms of effusion, except tuberculosis	M	4	-	-	-	-	2	1
		F	2	-	-	-	-	1	-
511.9	Unspecified pleural effusion	M	31	1	-	5	-	10	7
		F	39	-	-	1	-	9	20
512	Pneumothorax	M	7	-	-	1	-	2	3
		F	8	-	-	2	-	2	2
513	Abscess of lung and mediastinum	M	18	-	-	-	-	1	8
		F	11	-	-	-	1	2	4
513.0	Abscess of lung	M	18	-	-	-	-	1	8
		F	11	-	-	-	1	2	4
514	Pulmonary congestion and hypostasis	M	41	3	-	2	3	7	7
		F	42	1	-	2	7	11	12
515	Postinflammatory pulmonary fibrosis	M	330	1	1	12	12	57	143
		F	227	2	1	8	8	48	85
516	Other alveolar and parietoalveolar pneumopathy	M	57	3	-	1	-	10	15
		F	37	2	1	1	1	5	14
516.3	Idiopathic fibrosing alveolitis	M	43	3	-	-	-	8	7
		F	20	-	1	1	-	3	8
516.8	Other	M	13	-	-	1	-	2	7
		F	17	2	-	-	1	2	6
516.9	Unspecified	M	1	-	-	-	-	-	1
518	Other diseases of lung	M	177	3	1	15	10	68	41
		F	163	2	1	12	4	72	45
518.0	Pulmonary collapse	M	2	-	-	-	-	1	1
		F	7	-	-	2	-	-	2
518.3	Pulmonary eosinophilia	M	3	-	-	1	-	-	2
		F	4	-	-	1	-	-	2
518.4	Acute oedema of lung, unspecified	M	22	-	-	-	2	16	4
		F	27	1	-	-	1	16	6
518.5	Pulmonary insufficiency following trauma and surgery	M	33	2	-	1	-	5	16
		F	27	-	-	3	-	5	12
518.8	Other diseases of lung, NEC	M	117	1	1	13	8	46	18
		F	98	1	1	6	3	51	23
519	Other diseases of respiratory system	M	57	1	-	3	2	11	18
		F	66	2	-	1	-	14	21
519.1	Other diseases of trachea and bronchus, NEC	M	16	-	-	2	1	7	2
		F	15	-	-	-	-	10	-
519.2	Mediastinitis	F	1	-	-	-	-	-	1
519.3	Other diseases of mediastinum, NEC	M	2	-	-	-	-	1	-
		F	2	-	-	-	-	-	1
519.8	Other diseases of respiratory system, NEC	M	35	1	-	1	-	3	15
		F	45	2	-	1	-	3	18
519.9	Unspecified	M	4	-	-	-	1	-	1
		F	3	-	-	-	-	1	1

Tableau 2. Décès selon la cause, le sexe et la province

Man.	Province of residence - Province de résidence							
	Sask.	Alta.	B.C.	Yukon	N.W.T.			
		Alb.	C.-B.		T.N.-O.			
Nombre de décès								
7	8	15	40	-	-	507	Pneumonie due aux substances solides et liquides	M
11	6	19	20	-	1			F
7	8	15	40	-	-	507.0	Due à l'inhalation de nourriture	M
11	6	19	20	-	1			F
-	-	-	-	-	-	508	Affections respiratoires dues à des agents externes, autres et sans précision	M
-	-	-	-	-	-			F
-	-	-	-	-	-	508.0	Affections pulmonaires aiguës dues à irradiation	F
-	-	-	-	-	-	508.1	Affections pulmonaires chroniques et autres dues à irradiation	M
-	-	-	-	-	-			F
31	37	54	113	2	.	<b>AUTRES MALADIES DE L'APPAREIL RESPIRATOIRE (510-519)</b>		M
34	19	35	84	.	.			F
-	1	-	2	-	-	510	Empyème	M
2	-	-	2	-	-			F
-	-	-	-	-	-	510.0	Avec mention de fistule	M
1	-	-	-	-	-			F
-	1	-	2	-	-	510.9	Sans mention de fistule	M
1	-	-	2	-	-			F
1	2	3	6	-	-	511	Pleurésie	M
2	-	1	7	-	-			F
-	1	1	1	-	-	511.0	Sans mention d'épanchement, ni de tuberculose	M
-	-	-	1	-	-	511.8	Autres formes précisées d'épanchement, sauf tuberculeux	M
-	-	-	1	-	-			F
1	1	2	4	-	-	511.9	Épanchement pleural, sans précision	M
2	-	1	6	-	-			F
-	-	-	1	-	-	512	Pneumothorax	M
1	-	-	1	-	-			F
-	-	5	3	1	-	513	Abcès du poumon et du médiastin	M
2	-	1	1	-	-			F
-	-	5	3	1	-	513.0	Abcès du poumon	M
2	-	1	1	-	-			F
4	8	4	3	-	-	514	Congestion pulmonaire hypostatique	M
2	2	1	4	-	-			F
11	14	30	48	1	-	515	Fibrose postinflammatoire du poumon	M
11	7	23	34	-	-			F
2	2	4	20	-	-	516	Autres pneumopathies alvéolaires et pariéto-alvéolaires	M
1	1	2	9	-	-			F
2	-	4	19	-	-	516.3	Alvéolite fibrineuse idiopathique	M
1	-	1	5	-	-			F
-	2	-	1	-	-	516.8	Autres	M
-	1	1	4	-	-			F
-	-	-	-	-	-	516.9	Sans précision	M
3	5	5	26	-	-	518	Autres maladies du poumon	M
7	3	5	12	-	-			F
-	-	-	-	-	-	518.0	Collapsus pulmonaire	M
2	-	-	1	-	-			F
-	-	-	-	-	-	518.3	Eosinophilie pulmonaire	M
-	-	1	-	-	-			F
3	-	-	-	-	-	518.4	Oedème aigu du poumon, sans précision	M
-	-	-	-	-	-			F
2	-	-	7	-	-	518.5	Insuffisance pulmonaire consécutive à intervention chirurgicale ou traumatisme	M
-	2	1	4	-	-			F
1	5	5	19	-	-	518.8	Autres maladies du poumon, NCA	M
2	1	3	7	-	-			F
10	5	3	4	-	-	519	Autres maladies de l'appareil respiratoire	M
6	6	2	14	-	-			F
3	-	-	1	-	-	519.1	Autres maladies de la trachée et des bronches, NCA	M
-	2	1	2	-	-			F
-	-	-	-	-	-	519.2	Médiastinite	F
-	-	-	1	-	-	519.3	Autres maladies du médiastin, NCA	M
-	-	-	1	-	-			F
6	4	3	2	-	-	519.8	Autres maladies de l'appareil respiratoire, NCA	M
6	3	1	11	-	-			F
1	1	-	-	-	-	519.9	Sans précision	M
-	1	-	-	-	-			F

Table 2. Deaths From Each Cause, by Sex and Province

		Canada	Province of residence - Province de résidence				Qué.	Ont.
			Nfld.	P.E.I.	N.S.	N.B.		
			T.-N.	I.-P.-É.	N.-É.	N.-B.		
		Number of deaths						
<b>IX. DISEASES OF THE DIGESTIVE SYSTEM (520-579)</b>	M	<b>3,774</b>	<b>60</b>	<b>33</b>	<b>171</b>	<b>112</b>	<b>913</b>	<b>1,385</b>
	F	<b>3,450</b>	<b>53</b>	<b>18</b>	<b>151</b>	<b>92</b>	<b>827</b>	<b>1,235</b>
<b>DISEASES OF ORAL CAVITY, SALIVARY GLANDS AND JAWS (520-529)</b>	M	<b>11</b>	<b>:</b>	<b>:</b>	<b>:</b>	<b>:</b>	<b>1</b>	<b>4</b>
	F	<b>6</b>	<b>:</b>	<b>:</b>	<b>:</b>	<b>:</b>	<b>3</b>	<b>3</b>
522 Diseases of pulp and periapical tissues	M	1	-	-	-	-	-	-
	F	1	-	-	-	-	1	-
522.4 Acute apical periodontitis of pulpal origin	M	1	-	-	-	-	-	-
	F	1	-	-	-	-	1	-
523 Gingival and periodontal diseases	M	1	-	-	-	-	-	-
523.9 Unspecified	M	1	-	-	-	-	-	-
524 Dentofacial anomalies, including malocclusion	M	1	-	-	-	-	-	-
524.6 Temporomandibular joint disorders	M	1	-	-	-	-	-	-
527 Diseases of the salivary glands	M	3	-	-	-	-	1	2
	F	3	-	-	-	-	1	2
527.2 Sialoadenitis	M	3	-	-	-	-	1	2
	F	2	-	-	-	-	1	1
527.3 Abscess	F	1	-	-	-	-	-	1
528 Diseases of the oral soft tissues, excluding lesions specific for gingiva and tongue	M	5	-	-	-	-	-	2
	F	2	-	-	-	-	1	1
528.1 Cancrum oris	M	1	-	-	-	-	-	-
528.3 Cellulitis and abscess	M	3	-	-	-	-	-	1
	F	2	-	-	-	-	1	1
528.9 Other and unspecified	M	1	-	-	-	-	-	1
<b>DISEASES OF OESOPHAGUS, STOMACH AND DUODENUM (530-537)</b>	M	<b>492</b>	<b>10</b>	<b>9</b>	<b>26</b>	<b>17</b>	<b>98</b>	<b>163</b>
	F	<b>418</b>	<b>6</b>	<b>3</b>	<b>23</b>	<b>8</b>	<b>83</b>	<b>139</b>
530 Diseases of oesophagus	M	105	2	3	6	6	16	34
	F	75	2	-	4	4	10	30
530.0 Achalasia and cardiospasm	M	2	-	-	-	-	2	-
	F	7	-	-	-	-	-	2
530.1 Oesophagitis	M	28	-	-	3	2	2	10
	F	17	-	-	1	1	3	5
530.2 Ulcer of oesophagus	M	5	1	-	1	-	1	1
	F	2	-	-	-	-	1	1
530.3 Stricture and stenosis of oesophagus	M	23	1	-	-	2	5	8
	F	22	-	-	2	-	2	13
530.4 Perforation of oesophagus	M	15	-	3	-	-	2	7
	F	9	1	-	-	1	2	3
530.5 Dyskinesia of oesophagus	M	4	-	-	1	1	-	-
	F	1	-	-	-	-	1	-
530.6 Diverticulum of oesophagus, acquired	M	5	-	-	-	-	1	2
	F	5	-	-	1	-	-	2
530.7 Gastro-oesophageal laceration-haemorrhage syndrome	M	7	-	-	1	-	2	2
	F	1	-	-	-	-	-	1
530.8 Other disorders of oesophagus	M	11	-	-	-	1	1	2
	F	8	-	-	-	2	1	3
530.9 Unspecified	M	5	-	-	-	-	-	2
	F	3	1	-	-	-	-	-
531 Gastric ulcer	M	113	-	1	5	3	25	44
	F	96	1	1	3	1	24	30
531.0 Acute with haemorrhage	M	1	-	-	-	-	-	1
	F	1	-	-	-	-	1	-
531.2 Acute with haemorrhage and perforation	M	1	-	-	-	-	-	1
	F	1	-	-	-	-	-	-
531.4 Chronic or unspecified with haemorrhage	M	71	-	1	3	1	13	27
	F	47	1	-	1	1	15	14
531.5 Chronic or unspecified with perforation	M	19	-	-	1	2	4	8
	F	29	-	1	2	-	6	10
531.6 Chronic or unspecified with haemorrhage and perforation	M	2	-	-	-	-	1	1
	F	3	-	-	-	-	-	1
531.7 Chronic without mention of haemorrhage or perforation	M	1	-	-	-	-	-	-
531.9 Unspecified as acute or chronic, without mention of haemorrhage or perforation	M	18	-	-	1	-	7	6
	F	15	-	-	-	-	2	5

Tableau 2. Décès selon la cause, le sexe et la province

Man.	Province of residence - Province de résidence						
	Sask.	Alta.	B.C.	Yukon	N.W.T.		
		Alb.	C.-B.		T.N.-O.		
Nombre de décès							
178	157	272	490	1	2	DX. MALADIES DE L'APPAREIL DIGESTIF (520-579)	M F
168	142	266	488	3	7	MALADIES DE CAVITÉ BUCCALE, GLANDES SALIVAIRES ET MAXILLAIRES (520-529)	M F
1	:	1	4	:	:	522 Maladies de la pulpe et des tissus périapicaux	M F
-	-	-	1	-	-	522.4 Desmodontite apicale aiguë d'origine pulpaire	M F
-	-	-	1	-	-	523 Maladies gingivales et périodontales	M
-	-	1	-	-	-	523.9 Sans précision	M
-	-	1	-	-	-	524 Anomalies dento-faciales, y compris les malocclusions	M
-	-	-	1	-	-	524.6 Atteintes de l'articulation temporo-mandibulaire	M
-	-	-	-	-	-	527 Maladies des glandes salivaires	M F
-	-	-	-	-	-	527.2 Sialoadénite	M F
-	-	-	-	-	-	527.3 Abscès	F
1	-	-	2	-	-	528 Maladies des tissus mous de la bouche, à l'exclusion des gencives et de la langue	M F
1	-	-	-	-	-	528.1 Stomatite gangréneuse	M
-	-	-	2	-	-	528.3 Phlegmon et abcès	M F
-	-	-	-	-	-	528.9 Autres et sans précision	M
24	28	43	74	:	:	MALADIES DE L'ŒSOPHAGE, DE L'ESTOMAC ET DU DUODÉNUM (530-537)	M F
18	21	33	82	1	1	530 Maladies de l'oesophage	M F
6	6	10	16	-	-	530.0 Achalasie et cardiospasme	M F
2	1	5	16	-	1	530.1 Œsophagite	M F
-	-	1	3	-	1	530.2 Ulcère de l'oesophage	M F
1	2	4	4	-	-	530.3 Sténose de l'oesophage	M F
-	-	3	4	-	-	530.4 Perforation de l'oesophage	M F
-	-	-	1	-	-	530.5 Dyskinésie œsophagienne	M F
1	-	2	4	-	-	530.6 Diverticule acquis de l'oesophage	M F
1	-	4	4	-	-	530.7 Syndrome de Mallory-Weiss	M F
1	1	-	4	-	-	530.8 Autres	M F
1	1	1	1	-	-	530.9 Sans précision	M F
-	1	-	1	-	-	531 Ulcère de l'estomac	M F
-	-	2	2	-	-	531.0 Aigu avec hémorragie	M F
-	1	-	1	-	-	531.2 Aigu avec hémorragie et perforation	M F
2	1	2	2	-	-	531.4 Chronique ou non précisé avec hémorragie	M F
1	-	-	2	-	-	531.5 Chronique ou non précisé avec perforation	M F
1	-	2	4	-	-	531.6 Chronique ou non précisé avec hémorragie et perforation	M F
-	-	1	5	-	-	531.7 Chronique sans mention d'hémorragie ni de perforation	M
1	-	-	-	-	-	531.9 Non précisé, sans mention d'hémorragie ni de perforation	M F
1	1	1	1	-	-		
-	3	-	5	-	-		

Table 2. Deaths From Each Cause, by Sex and Province

		Canada	Province of residence - Province de résidence				Qué.	Ont.	
			Nfld. T.-N.	P.E.I. I.-P.-É.	N.S. N.-É.	N.B. N.-B.			
Number of deaths									
532	Duodenal ulcer	M	113	1	2	7	3	18	39
		F	87	-	1	4	1	14	33
532.0	Acute with haemorrhage	M	1	-	-	-	-	1	-
532.1	Acute with perforation	M	1	-	-	-	-	-	-
532.4	Chronic or unspecified with haemorrhage	M	59	1	1	2	2	9	23
		F	37	-	-	2	1	8	12
532.5	Chronic or unspecified with perforation	M	35	-	1	3	1	4	12
		F	39	-	1	2	-	4	17
532.6	Chronic or unspecified with haemorrhage and perforation	M	5	-	-	1	-	-	1
		F	2	-	-	-	-	-	1
532.9	Unspecified as acute or chronic, without mention of haemorrhage or perforation	M	12	-	-	1	-	4	3
		F	9	-	-	-	-	2	3
533	Peptic ulcer, site unspecified	M	84	3	1	4	5	23	23
		F	83	1	1	7	1	17	25
533.0	Acute with haemorrhage	M	1	-	-	-	-	-	-
533.1	Acute with perforation	F	1	-	-	-	-	-	-
533.4	Chronic or unspecified with haemorrhage	M	49	3	1	2	1	8	18
		F	39	-	1	3	-	7	14
533.5	Chronic or unspecified with perforation	M	25	-	-	-	2	13	3
		F	22	1	-	2	1	3	8
533.6	Chronic or unspecified with haemorrhage and perforation	M	1	-	-	-	-	-	1
		F	5	-	-	-	-	5	-
533.7	Chronic without mention of haemorrhage or perforation	F	1	-	-	-	-	-	1
533.9	Unspecified as acute or chronic, without mention of haemorrhage or perforation	M	8	-	-	2	2	2	1
		F	15	-	-	2	-	2	2
534	Gastrojejunal ulcer	M	5	-	-	-	-	2	-
		F	4	-	-	-	-	2	1
534.4	Chronic or unspecified with haemorrhage	M	4	-	-	-	-	1	-
		F	2	-	-	-	-	1	1
534.5	Chronic or unspecified with perforation	M	1	-	-	-	-	1	-
		F	1	-	-	-	-	-	-
534.9	Unspecified as acute or chronic, without mention of haemorrhage or perforation	F	1	-	-	-	-	1	-
535	Gastritis and duodenitis	M	53	3	2	3	-	8	19
		F	55	1	-	4	1	10	15
535.0	Acute gastritis	M	5	-	-	1	-	1	2
		F	3	-	-	-	-	-	1
535.1	Atrophic gastritis	F	4	-	-	-	-	-	2
535.3	Alcoholic gastritis	M	18	-	1	2	-	1	8
		F	5	-	-	1	-	-	1
535.4	Other gastritis	M	4	-	-	-	-	-	-
		F	1	-	-	-	-	-	-
535.5	Unspecified gastritis and gastroduodenitis	M	26	3	1	-	-	6	9
		F	40	1	-	3	1	10	9
535.6	Duodenitis	F	2	-	-	-	-	-	2
536	Disorders of function of stomach	M	7	-	-	1	-	2	1
		F	1	-	-	-	-	-	-
536.1	Acute dilatation of stomach	M	1	-	-	-	-	-	-
536.8	Dyspepsia and other disorders of function of stomach	M	6	-	-	1	-	2	1
		F	1	-	-	-	-	-	-
537	Other disorders of stomach and duodenum	M	12	1	-	-	-	4	3
		F	17	1	-	1	-	6	5
537.0	Adult hypertrophic pyloric stenosis	M	3	-	-	-	-	1	1
		F	3	-	-	1	-	1	-
537.3	Other obstruction of duodenum	M	1	-	-	-	-	-	1
537.4	Fistula of stomach or duodenum	M	2	-	-	-	-	1	-
		F	2	-	-	-	-	1	-
537.8	Other	M	3	-	-	-	-	1	-
		F	4	1	-	-	-	1	2
537.9	Unspecified	M	3	1	-	-	-	1	1
		F	8	-	-	-	-	3	3
APPENDICITIS (540-543)		M	16	-	-	2	-	3	7
		F	15	-	-	-	-	5	9



Tableau 2. Décès selon la cause, le sexe et la province

Man.	Province of residence - Province de résidence							
	Sask.	Alta.	B.C.	Yukon	N.W.T.			
		Alb.	C.-B.		T.N.-O.			
Nombre de décès								
6	6	14	17	-	-	532	Ulcère du duodénum	M
3	3	10	18	-	-			F
-	-	-	-	-	-	532.0	Aigu avec hémorragie	M
1	-	-	-	-	-	532.1	Aigu avec perforation	M
5	3	6	7	-	-	532.4	Chronique ou non précisé avec hémorragie	M
1	1	6	6	-	-			F
-	2	5	7	-	-	532.5	Chronique ou non précisé avec perforation	M
1	1	4	9	-	-			F
-	-	2	1	-	-	532.6	Chronique ou non précisé avec hémorragie et perforation	M
-	-	-	1	-	-			F
-	1	1	2	-	-	532.9	Non précisé, sans mention d'hémorragie ni de perforation	M
1	1	-	2	-	-			F
4	3	7	11	-	-	533	Ulcère digestif de siège non précisé	M
3	6	4	18	-	-			F
-	-	1	-	-	-	533.0	Aigu avec hémorragie	M
-	-	1	-	-	-	533.1	Aigu avec perforation	F
3	2	5	6	-	-	533.4	Chronique ou non précisé avec hémorragie	M
1	1	3	9	-	-			F
1	1	1	4	-	-	533.5	Chronique ou non précisé avec perforation	M
1	2	-	4	-	-			F
-	-	-	-	-	-	533.6	Chronique ou non précisé avec hémorragie et perforation	M
-	-	-	-	-	-			F
-	-	-	-	-	-	533.7	Chronique sans mention d'hémorragie ni de perforation	F
-	-	-	-	-	-	533.9	Non précisé, sans mention d'hémorragie ni de perforation	M
1	3	-	5	-	-			F
1	1	-	1	-	-	534	Ulcère gastro-jéjunal	M
1	-	-	-	-	-			F
1	1	-	1	-	-	534.4	Chronique ou non précisé avec hémorragie	M
-	-	-	-	-	-			F
1	-	-	-	-	-	534.5	Chronique ou non précisé avec perforation	M
-	-	-	-	-	-			F
-	-	-	-	-	-	534.9	Non précisé, sans mention d'hémorragie ni de perforation	F
1	2	3	12	-	-	535	Gastrite et duodénite	M
1	4	6	12	1	-			F
-	-	1	1	-	-	535.0	Gastrite aiguë	M
-	-	-	1	-	-			F
1	-	1	-	-	-	535.1	Gastrite atrophique	F
-	-	1	5	-	-	535.3	Gastrite alcoolique	M
-	-	-	2	1	-			F
1	1	1	1	-	-	535.4	Autres gastrites	M
-	-	-	1	-	-			F
-	1	1	5	-	-	535.5	Gastrite, sans précision, et gastro-duodénite	M
-	4	4	8	-	-			F
-	-	-	-	-	-	535.6	Duodénite	F
-	1	-	2	-	-	536	Troubles fonctionnels de l'estomac	M
-	1	-	-	-	-			F
-	-	-	1	-	-	536.1	Dilatation aiguë de l'estomac	M
-	1	-	1	-	-	536.8	Dyspepsie et autres troubles fonctionnels de l'estomac	M
-	1	-	-	-	-			F
1	-	2	3	-	-	537	Autres maladies de l'estomac et du duodénum	M
-	-	-	1	-	-			F
-	-	-	1	-	-	537.0	Sténose pylorique de l'adulte	M
-	-	-	-	-	-			F
-	-	-	-	-	-	537.3	Autre obstruction du duodénum	M
1	-	-	1	-	-	537.4	Fistule	M
-	-	-	-	-	-			F
-	1	-	1	-	-	537.8	Autres	M
-	-	-	-	-	-			F
-	-	2	-	-	-	537.9	Sans précision	M
-	-	-	-	-	-			F
1	1	1	2	-	-	APPENDICITE (540-543)		M
-	-	-	-	-	-			F

Table 2. Deaths From Each Cause, by Sex and Province

			Canada	Province of residence - Province de résidence					Qué.	Ont.
				Nfld.	P.E.I.	N.S.	N.B.			
				T.-N.	I.-P.-É.	N.-É.	N.-B.			
Number of deaths										
540	Acute appendicitis	M	12	-	-	1	-	2	6	
		F	12	-	-	-	-	3	8	
540.0	With generalized peritonitis	M	11	-	-	1	-	2	5	
		F	8	-	-	-	-	3	4	
540.1	With peritoneal abscess	F	1	-	-	-	-	-	1	
540.9	Without mention of peritonitis	M	1	-	-	-	-	-	1	
		F	3	-	-	-	-	-	3	
541	Appendicitis, unqualified	M	4	-	-	1	-	1	1	
		F	3	-	-	-	-	2	1	
<b>HERNIA OF ABDOMINAL CAVITY (550-553)</b>			<b>85</b>	<b>1</b>	<b>3</b>	<b>6</b>	<b>23</b>	<b>26</b>		
		F	<b>80</b>	<b>1</b>	<b>3</b>	<b>2</b>	<b>25</b>	<b>16</b>		
550	Inguinal hernia	M	33	-	-	2	2	12	8	
		F	6	-	-	1	-	3	-	
550.0	Inguinal hernia, with gangrene	M	1	-	-	-	-	-	-	
550.1	Inguinal hernia, with obstruction, without mention of gangrene	M	22	-	-	2	1	9	6	
		F	5	-	-	1	-	3	-	
550.9	Inguinal hernia, without mention of obstruction or gangrene	M	10	-	-	-	1	3	2	
		F	1	-	-	-	-	-	-	
551	Other hernia of abdominal cavity, with gangrene	M	5	-	-	-	-	2	1	
		F	7	-	-	-	-	1	3	
551.0	Femoral, with gangrene	F	1	-	-	-	-	-	-	
551.1	Umbilical, with gangrene	M	1	-	-	-	-	-	-	
551.2	Ventral, with gangrene	M	2	-	-	-	-	-	1	
		F	1	-	-	-	-	-	-	
551.3	Diaphragmatic, with gangrene	F	1	-	-	-	-	-	1	
551.8	Of other specified sites, with gangrene	M	1	-	-	-	-	1	-	
		F	1	-	-	-	-	1	-	
551.9	Of unspecified site, with gangrene	M	1	-	-	-	-	1	-	
		F	3	-	-	-	-	-	2	
552	Other hernia of abdominal cavity with obstruction, without mention of gangrene	M	17	-	-	1	1	5	6	
		F	30	1	-	1	1	6	5	
552.0	Femoral, with obstruction	F	8	1	-	-	-	1	1	
552.1	Umbilical, with obstruction	F	1	-	-	-	-	1	-	
552.2	Ventral, with obstruction	M	5	-	-	-	-	2	2	
		F	7	-	-	-	-	2	1	
552.3	Diaphragmatic, with obstruction	M	1	-	-	-	-	-	1	
		F	6	-	-	1	1	-	-	
552.9	Of unspecified site, with obstruction	M	11	-	-	1	1	3	3	
		F	8	-	-	-	-	2	3	
553	Other hernia of abdominal cavity without mention of obstruction or gangrene	M	30	1	-	-	1	4	11	
		F	37	-	-	1	1	15	8	
553.1	Umbilical	F	1	-	-	-	-	-	1	
553.2	Ventral	M	5	-	-	-	-	-	3	
		F	5	-	-	-	1	2	-	
553.3	Diaphragmatic	M	18	1	-	-	-	4	5	
		F	25	-	-	1	-	9	6	
553.8	Of other specified sites	F	1	-	-	-	-	1	-	
553.9	Of unspecified site	M	7	-	-	-	1	-	3	
		F	5	-	-	-	-	3	1	
<b>NONINFECTIVE ENTERITIS AND COLITIS (555-558)</b>			<b>363</b>	<b>12</b>	<b>5</b>	<b>16</b>	<b>9</b>	<b>88</b>	<b>106</b>	
		F	<b>538</b>	<b>9</b>	<b>7</b>	<b>27</b>	<b>20</b>	<b>125</b>	<b>188</b>	
555	Regional enteritis	M	20	-	-	-	-	5	5	
		F	27	1	-	1	1	13	5	
555.0	Small intestine	F	1	-	-	-	-	1	-	
555.2	Small intestine with large intestine	F	1	-	-	-	-	-	-	
555.9	Unspecified site	M	20	-	-	-	-	5	5	
		F	25	1	-	1	1	12	5	
556	Idiopathic proctocolitis	M	13	-	-	3	-	2	5	
		F	24	1	-	-	-	7	9	
557	Vascular insufficiency of intestine	M	277	12	4	10	8	67	81	
		F	393	6	7	18	17	80	142	
557.0	Acute	M	175	10	2	7	7	47	44	
		F	247	6	3	10	13	61	82	

Tableau 2. Décès selon la cause, le sexe et la province

Man.	Province of residence - Province de résidence							
	Sask.	Alta.	B.C.	Yukon	N.W.T.			
		Alb.	C.-B.		T.N.-O.			
Nombre de décès								
1	1	-	2	-	-	540	Appendicite aiguë	M F
1	1	-	2	-	-	540.0	Avec péritonite généralisée	M F
-	-	-	-	-	-	540.1	Avec abcès péritonéal	F
-	-	-	-	-	-	540.9	Sans mention de péritonite	M F
-	-	1	-	-	-	541	Appendicite, sans précision	M F
5 4	3 3	5 10	15 16	-	-	<b>HERNIE ABDOMINALE (550-553)</b>		M F
2	1	1	6 1	-	-	550	Hernie inguinale	M F
-	-	-	1	-	-	550.0	Avec gangrène	M
-	1	-	3	-	-	550.1	Avec occlusion, sans mention de gangrène	M F
2	-	-	2 1	-	-	550.9	Sans mention d'occlusion ni de gangrène	M F
1	-	1 2	1	-	-	551	Autres hernies abdominales avec gangrène	M F
-	-	1	-	-	-	551.0	Crurale, avec gangrène	F
-	-	1	-	-	-	551.1	Ombilicale, avec gangrène	M
-	-	1	1	-	-	551.2	Ventrale, avec gangrène	M F
-	-	-	-	-	-	551.3	Diaphragmatique, avec gangrène	F
-	-	-	-	-	-	551.8	Autres sièges précisés, avec gangrène	M F
1	-	-	-	-	-	551.9	Siège non précisé, avec gangrène	M F
2 2	1 2	- 2	1 10	-	-	552	Autres hernies abdominales avec occlusion, sans mention de gangrène	M F
-	-	1	4	-	-	552.0	Crurale avec occlusion	F
-	-	-	-	-	-	552.1	Ombilicale, avec occlusion	F
1	1	-	2	-	-	552.2	Ventrale, avec occlusion	M F
1	-	1	2	-	-	552.3	Diaphragmatique, avec occlusion	M F
2	1 1	-	- 2	-	-	552.9	Siège non précisé, avec occlusion	M F
1 1	1 1	4 5	7 5	-	-	553	Autres hernies abdominales sans mention d'occlusion ni de gangrène	M F
-	-	-	-	-	-	553.1	Ombilicale	F
-	-	1 1	1 1	-	-	553.2	Ventrale	M F
1	-	1 4	6 4	-	-	553.3	Diaphragmatique	M F
-	-	-	-	-	-	553.8	Autres sièges précisés	F
1	1	2	-	-	-	553.9	Sièges non précisés	M F
19 28	17 20	44 55	49 59	-	-	<b>ENTÉRITE ET COLITE NON INFECTIEUSES (555-558)</b>		M F
2	2	4 2	4 2	-	-	555	Entérite régionale	M F
-	-	-	-	-	-	555.0	Intestin grêle	F
-	1	-	-	-	-	555.2	Intestin grêle et gros intestin	F
2	-	4 2	4 2	-	-	555.9	Localisation non précisée	M F
1	1 2	2	2	-	-	556	Recto-colite idiopathique	M F
16 21	9 10	34 46	36 46	-	-	557	Insuffisance vasculaire intestinale	M F
9 12	4 6	21 21	24 33	-	-	557.0	Aiguë	M F

Table 2. Deaths From Each Cause, by Sex and Province

		Canada	Province of residence - Province de résidence				Qué.	Ont.	
			Nfld.	P.E.I.	N.S.	N.B.			
			T.-N.	I.-P.-É.	N.-É.	N.-B.			
Number of deaths									
557.1	Chronic	M	7	-	-	-	1	-	3
		F	7	-	-	1	-	-	3
557.9	Unspecified	M	95	2	2	3	-	20	34
		F	139	-	4	7	4	19	57
558	Other noninfective gastroenteritis and colitis	M	53	-	1	1	1	14	15
		F	94	1	-	8	2	25	32
<b>OTHER DISEASES OF INTESTINES AND PERITONEUM (560-569)</b>		M	476	5	3	33	13	128	161
		F	810	12	2	33	18	226	285
560	Intestinal obstruction without mention of hernia	M	210	2	2	13	8	52	75
		F	313	1	1	14	5	86	111
560.1	Paralytic ileus	M	16	1	-	1	-	3	6
		F	17	-	-	-	-	5	5
560.2	Volvulus	M	46	1	1	1	1	14	17
		F	33	-	-	1	1	10	12
560.3	Impaction of intestine	M	3	-	-	-	-	1	2
		F	11	-	-	-	1	3	5
560.8	Other intestinal obstruction	M	9	-	-	1	-	1	4
		F	21	-	-	-	1	7	6
560.9	Unspecified intestinal obstruction	M	136	-	1	10	7	33	46
		F	231	1	1	13	2	61	83
562	Diverticula of intestine	M	95	1	-	8	3	24	38
		F	248	5	1	7	8	82	76
562.0	Small intestine	M	1	-	-	-	1	-	-
		F	2	-	-	-	1	-	1
562.1	Colon	M	94	1	-	8	2	24	38
		F	246	5	1	7	7	82	75
564	Functional digestive disorders, NEC	M	27	-	-	3	-	13	4
		F	32	-	-	2	2	10	11
564.0	Constipation	M	3	-	-	-	-	-	2
		F	2	-	-	1	-	-	1
564.1	Irritable colon	M	17	-	-	3	-	9	1
		F	23	-	-	1	2	6	8
564.7	Megacolon, other than Hirschsprung's	M	5	-	-	-	-	3	1
		F	5	-	-	-	-	4	1
564.8	Other functional disorders of intestine	M	2	-	-	-	-	1	-
		F	2	-	-	-	-	-	1
565	Anal fissure and fistula	F	1	-	-	-	-	-	1
565.0	Anal fissure	F	1	-	-	-	-	-	1
566	Abscess of anal and rectal regions	M	8	-	-	-	1	3	2
		F	8	-	-	2	-	-	1
567	Peritonitis	M	58	1	-	3	1	19	16
		F	79	2	-	-	1	23	34
567.2	Other suppurative peritonitis	M	19	-	-	1	-	9	4
		F	12	1	-	-	1	5	4
567.8	Other peritonitis	M	5	-	-	-	-	-	4
		F	3	-	-	-	-	2	1
567.9	Unspecified	M	34	1	-	2	1	10	8
		F	64	1	-	-	-	16	29
568	Other disorders of peritoneum	M	12	-	-	2	-	4	4
		F	12	1	-	3	-	1	-
568.0	Peritoneal adhesions	M	5	-	-	1	-	2	2
		F	7	-	-	2	-	1	-
568.8	Other	M	3	-	-	-	-	-	-
		F	5	1	-	1	-	2	-
568.9	Unspecified	M	4	-	-	1	-	-	2
569	Other disorders of intestine	M	66	1	1	4	-	13	22
		F	117	3	-	5	2	24	51
569.1	Rectal prolapse	F	3	-	-	-	-	-	1
569.2	Stenosis of rectum and anus	M	1	-	-	-	-	-	-
569.3	Haemorrhage of rectum and anus	M	5	-	-	2	-	-	1
		F	12	-	-	-	-	2	9
569.4	Other disorders of rectum and anus	M	3	-	-	-	-	1	1
		F	5	-	-	-	-	2	2
569.5	Abscess of intestine	M	1	-	-	-	-	-	-
569.8	Other	M	42	1	1	2	-	8	13
		F	82	3	-	3	2	15	35

Tableau 2. Décès selon la cause, le sexe et la province

Man.	Province of residence - Province de résidence							
	Sask.	Alta.	B.C.	Yukon	N.W.T.			
	Alb.	C.-B.			T.N.-O.			
Nombre de décès								
-	1	1	1	-	-	557.1	Chronique	M
-	1	2	-	-	-			F
7	4	12	11	-	-	557.9	Sans précision	M
9	3	23	13	-	-			F
1	7	6	7	-	-	558	Autres gastro-entérites et colites non infectieuses	M
6	6	5	9	-	-			F
23	25	36	51	-	-	AUTRES	MALADIES DE L'INTESTIN ET DU	M
41	29	58	105	-	1		PÉRITOINE (560-569)	F
12	11	14	21	-	-	560	Occlusion intestinale sans mention de hernie	M
15	11	27	42	-	-			F
-	2	1	2	-	-	560.1	Iléus paralytique	M
-	-	2	5	-	-			F
3	2	1	5	-	-	560.2	Volvulus	M
1	-	4	4	-	-			F
-	-	1	-	-	-	560.3	Obstruction intestinale	M
-	-	-	-	-	-			F
-	-	1	2	-	-	560.8	Autres	M
-	-	3	4	-	-			F
9	7	11	12	-	-	560.9	Sans précision	M
13	11	17	29	-	-			F
2	5	8	6	-	-	562	Diverticule de l'intestin	M
10	9	18	32	-	-			F
-	-	-	-	-	-	562.0	Intestin grêle	M
-	-	-	-	-	-			F
2	5	8	6	-	-	562.1	Côlon	M
10	9	18	32	-	-			F
1	2	1	3	-	-	564	Troubles fonctionnels de l'appareil digestif, NCA	M
1	-	3	3	-	-			F
-	1	-	-	-	-	564.0	Constipation	M
-	-	-	-	-	-			F
1	1	1	1	-	-	564.1	Irritabilité du côlon	M
1	-	3	2	-	-			F
-	-	-	1	-	-	564.7	Mégacôlon autre que maladie de Hirschprung	M
-	-	-	-	-	-			F
-	-	-	1	-	-	564.8	Autres troubles fonctionnels de l'intestin	M
-	-	-	1	-	-			F
-	-	-	-	-	-	565	Fissure et fistule anales	F
-	-	-	-	-	-	565.0	Fissure anale	F
-	-	1	1	-	-	566	Abcès des régions anale et rectale	M
1	1	-	3	-	-			F
3	2	3	10	-	-	567	Péritonite	M
3	1	2	12	-	1			F
1	-	-	4	-	-	567.2	Autres péritonites septiques	M
-	-	-	1	-	-			F
1	-	-	-	-	-	567.8	Autres péritonites	M
-	-	-	-	-	-			F
1	2	3	6	-	-	567.9	Sans précision	M
3	1	2	11	-	1			F
1	1	-	-	-	-	568	Autres affections du péritoine	M
3	1	3	-	-	-			F
-	-	-	-	-	-	568.0	Adhérences péritonéales	M
2	1	1	-	-	-			F
-	1	-	-	-	-	568.8	Autres	M
1	-	2	-	-	-			F
1	-	-	-	-	-	568.9	Sans précision	M
4	4	7	10	-	-	569	Autres affections intestinales	M
8	6	5	13	-	-			F
-	2	-	-	-	-	569.1	Prolapsus rectal	F
-	1	-	-	-	-	569.2	Sténose rectale et anale	M
-	1	1	-	-	-	569.3	Hémorragie rectale et anale	M
-	-	-	1	-	-			F
-	-	-	1	-	-	569.4	Autres atteintes de l'anus et du rectum	M
-	-	-	1	-	-			F
-	-	1	-	-	-	569.5	Abcès de l'intestin	M
3	2	4	8	-	-	569.8	Autres	M
7	3	4	10	-	-			F

Table 2. Deaths From Each Cause, by Sex and Province

		Canada	Province of residence - Province de résidence				Qué.	Ont.
			Nfld.	P.E.I.	N.S.	N.B.		
			T.-N.	I.-P.-É.	N.-É.	N.-B.		
Number of deaths								
569.9	Unspecified	M 14	-	-	-	-	4	7
		F 15	-	-	2	-	5	4
<b>OTHER DISEASES OF DIGESTIVE SYSTEM (570-579)</b>		<b>M 2,331</b>	<b>32</b>	<b>16</b>	<b>93</b>	<b>69</b>	<b>572</b>	<b>918</b>
		<b>F 1,583</b>	<b>25</b>	<b>6</b>	<b>65</b>	<b>44</b>	<b>360</b>	<b>595</b>
570	Acute and subacute necrosis of liver	M 11	-	-	1	-	4	2
		F 13	-	1	-	-	6	5
571	Chronic liver disease and cirrhosis	M 1,419	16	9	50	34	346	597
		F 703	8	3	18	16	164	261
571.0	Alcoholic fatty liver	M 12	-	-	1	-	-	5
		F 8	-	-	-	-	-	2
571.1	Acute alcoholic hepatitis	M 52	-	1	2	2	7	23
		F 21	-	-	2	-	2	6
571.2	Alcoholic cirrhosis of liver	M 563	4	3	15	11	114	256
		F 166	1	-	3	2	24	70
571.3	Alcoholic liver damage, unspecified	M 92	-	1	2	2	4	55
		F 46	-	-	2	-	3	19
571.4	Chronic hepatitis	M 19	1	-	1	1	4	4
		F 38	-	-	3	2	3	16
571.5	Cirrhosis of liver without mention of alcohol	M 655	11	3	29	16	210	248
		F 373	6	3	8	9	123	130
571.6	Biliary cirrhosis	M 10	-	1	-	-	3	3
		F 37	1	-	-	3	8	11
571.8	Other chronic nonalcoholic liver disease	M 7	-	-	-	-	4	1
		F 9	-	-	-	-	-	6
571.9	Unspecified chronic liver disease without mention of alcohol	M 9	-	-	-	2	-	2
		F 5	-	-	-	-	1	1
572	Liver abscess and sequelae of chronic liver disease	M 148	1	1	6	7	16	59
		F 96	5	-	6	4	4	35
572.0	Abscess of liver	M 6	-	-	1	-	1	1
		F 2	-	-	1	-	-	-
572.2	Hepatic coma	M 12	-	-	-	1	2	4
		F 9	-	-	-	-	2	6
572.3	Portal hypertension	M 8	-	1	1	1	2	2
		F 2	-	-	-	1	-	-
572.4	Hepatorenal syndrome	M 11	-	-	-	1	3	5
		F 4	-	-	-	-	1	2
572.8	Other sequelae of chronic liver disease	M 111	1	-	4	4	8	47
		F 79	5	-	5	3	1	27
573	Other disorders of liver	M 50	1	-	-	1	17	20
		F 45	1	-	2	1	15	17
573.0	Chronic passive congestion of liver	F 1	-	-	-	1	-	-
573.3	Hepatitis unspecified	M 19	1	-	-	-	6	7
		F 20	-	-	-	-	7	8
573.4	Hepatic infarction	F 1	-	-	-	-	-	1
573.8	Other	M 10	-	-	-	1	9	-
		F 9	-	-	1	-	7	-
573.9	Unspecified	M 21	-	-	-	-	2	13
		F 14	1	-	1	-	1	8
574	Cholelithiasis	M 75	1	-	4	6	12	30
		F 76	-	-	4	5	23	23
574.0	Calculus of gallbladder with acute cholecystitis	M 4	-	-	-	-	2	1
		F 4	-	-	-	1	2	-
574.1	Calculus of gallbladder with other cholecystitis	M 15	-	-	1	1	4	5
		F 11	-	-	-	1	4	2
574.2	Calculus of gallbladder without mention of cholecystitis	M 38	1	-	2	4	3	17
		F 45	-	-	4	2	9	18
574.3	Calculus of bile duct with acute cholecystitis	M 2	-	-	-	1	-	-
		F 1	-	-	-	-	1	-
574.4	Calculus of bile duct with other cholecystitis	M 3	-	-	-	-	2	-
		F 2	-	-	-	-	2	-
574.5	Calculus of bile duct without mention of cholecystitis	M 13	-	-	1	-	1	7
		F 13	-	-	-	1	5	3
575	Other disorders of gallbladder	M 80	2	-	5	1	30	25
		F 80	3	-	6	4	22	30
575.0	Acute cholecystitis	M 37	-	-	3	-	17	8
		F 34	2	-	2	1	11	9
575.1	Other cholecystitis	M 27	-	-	1	1	11	9
		F 25	-	-	1	1	6	14

Tableau 2. Décès selon la cause, le sexe et la province

Man.	Province of residence - Province de résidence				Yukon	N.W.T. T.N.-O.			
	Sask.	Alta. Alb.	B.C. C.-B.	N.W.T. T.N.-O.					
Nombre de décès									
1	-	1	1	-	-	569.9	Sans précision	M	F
1	1	1	1	-	-				
106	83	144	295	1	2		AUTRES MALADIES DE L'APPAREIL DIGESTIF (570-579)	M	F
76	69	110	226	2	5			M	F
1	1	-	1	-	1	570	Nécrose aiguë et subaiguë du foie	M	F
1	-	-	-	-	-			M	F
57	47	92	170	1	-	571	Maladies chroniques et cirrhose du foie	M	F
33	35	58	106	1	-			M	F
-	1	3	2	-	-	571.0	Cirrhose alcoolique graisseuse du foie	M	F
-	2	-	4	-	-			M	F
2	2	4	8	1	-	571.1	Hépatite aiguë alcoolique	M	F
2	1	5	2	1	-			M	F
18	20	48	74	-	-	571.2	Cirrhose alcoolique du foie	M	F
6	9	16	35	-	-			M	F
2	4	13	9	-	-	571.3	Lésion alcoolique du foie, sans précision	M	F
7	2	9	4	-	-			M	F
1	1	1	5	-	-	571.4	Hépatite chronique	M	F
-	1	3	10	-	-			M	F
30	19	21	68	-	-	571.5	Cirrhose du foie sans mention d'alcool	M	F
16	17	21	40	-	-			M	F
-	-	1	2	-	-	571.6	Cirrhose biliaire	M	F
2	2	3	7	-	-			M	F
1	-	-	1	-	-	571.8	Autres maladies chroniques non alcooliques du foie	M	F
-	1	1	1	-	-			M	F
3	-	1	1	-	-	571.9	Maladie chronique non alcoolique du foie, sans précision	M	F
-	-	-	3	-	-			M	F
9	6	14	29	-	-	572	Abcès du foie et séquelles des affections hépatiques chroniques	M	F
8	3	6	22	1	2			M	F
-	-	2	1	-	-	572.0	Abcès du foie	M	F
-	-	-	1	-	-			M	F
1	-	1	3	-	-	572.2	Coma hépatique	M	F
1	-	-	-	-	-			M	F
-	-	-	1	-	-	572.3	Hypertension portale	M	F
-	1	-	-	-	-			M	F
1	-	-	2	-	-	572.4	Syndrome hépato-rénal	M	F
-	-	-	-	-	-			M	F
8	6	11	22	-	-	572.8	Autres séquelles des affections chroniques du foie	M	F
6	2	6	21	1	2			M	F
3	2	1	5	-	-	573	Autres maladies du foie	M	F
1	-	-	7	-	1			M	F
-	-	-	-	-	-	573.0	Congestion chronique passive du foie	F	
1	1	1	2	-	-	573.3	Hépatite, sans précision	M	F
-	-	-	4	-	1			M	F
-	-	-	-	-	-	573.4	Infarctus hépatique	F	
-	-	-	-	-	-	573.8	Autres	M	F
1	-	-	-	-	-			M	F
2	1	-	3	-	-	573.9	Sans précision	M	F
-	-	-	3	-	-			M	F
5	4	2	11	-	-	574	Lithiase biliaire	M	F
1	5	10	5	-	-			M	F
-	-	-	1	-	-	574.0	Calculs de la vésicule biliaire avec cholécystite aiguë	M	F
-	-	1	-	-	-			M	F
-	1	-	3	-	-	574.1	Calculs de la vésicule biliaire avec autre cholécystite	M	F
-	1	2	1	-	-			M	F
3	3	1	4	-	-	574.2	Calculs de la vésicule biliaire sans mention de cholécystite	M	F
1	3	5	3	-	-			M	F
1	-	-	-	-	-	574.3	Calculs des voies biliaires avec cholécystite aiguë	M	F
-	-	-	-	-	-			M	F
-	-	1	-	-	-	574.4	Calculs des voies biliaires avec autre cholécystite	M	F
-	-	-	-	-	-			M	F
1	-	-	3	-	-	574.5	Calculs des voies biliaires sans mention de cholécystite	M	F
-	1	2	1	-	-			M	F
1	2	7	6	-	1	575	Autres maladies de la vésicule biliaire	M	F
1	1	3	10	-	-			M	F
-	1	3	4	-	-	575.0	Cholécystite aiguë	M	F
1	-	2	6	-	-			M	F
1	1	3	-	-	-	575.1	Autres cholécystites	M	F
-	1	1	1	-	-			M	F

Table 2. Deaths From Each Cause, by Sex and Province

		Canada	Province of residence - Province de résidence				Qué.	Ont.
			Nfld.	P.E.I.	N.S.	N.B.		
			T.-N.	I.-P.-É.	N.-É.	N.-B.		
Number of deaths								
575.2	Obstruction of gallbladder	F	2	-	-	-	2	-
575.3	Hydrops of gallbladder	M	1	-	-	-	1	-
		F	1	-	-	-	1	-
575.4	Perforation of gallbladder	M	4	1	-	-	-	2
		F	2	-	-	1	-	-
575.8	Other	F	1	-	-	-	-	-
575.9	Unspecified	M	11	1	-	1	1	6
		F	15	1	3	1	2	7
576	Other disorders of biliary tract	M	54	2	1	2	22	15
		F	53	-	1	3	17	19
576.1	Cholangitis	M	26	1	-	1	13	6
		F	33	-	-	2	12	11
576.2	Obstruction of bile duct	M	8	-	-	-	1	3
		F	6	-	1	1	1	2
576.4	Fistula of bile duct	M	2	-	-	-	1	1
		F	1	-	-	-	-	1
576.8	Other	M	10	-	-	1	-	4
		F	9	-	-	-	2	5
576.9	Unspecified	M	8	1	-	-	5	1
		F	4	-	-	1	4	-
577	Diseases of pancreas	M	142	3	1	7	2	47
		F	126	1	-	7	2	42
577.0	Acute pancreatitis	M	116	2	1	7	2	40
		F	112	1	-	6	2	36
577.1	Chronic pancreatitis	M	14	-	-	-	-	5
		F	9	-	-	-	2	5
577.2	Cyst and pseudocyst of pancreas	M	5	-	-	-	1	1
		F	2	-	-	1	-	-
577.8	Other diseases of pancreas	M	5	-	-	-	2	1
		F	3	-	-	-	-	1
577.9	Unspecified	M	2	1	-	-	-	-
578	GI haemorrhage	M	345	6	5	19	16	83
		F	381	6	-	19	12	69
578.0	Haematemesis	M	2	-	-	-	-	1
		F	3	-	-	-	-	1
578.1	Melaena	M	1	-	-	-	-	-
		F	2	-	-	-	1	-
578.9	Haemorrhage of GI tract, unspecified	M	342	6	5	19	16	82
		F	376	6	-	19	12	68
579	Intestinal malabsorption	M	7	-	-	-	-	1
		F	10	1	1	-	-	6
579.0	Coeliac disease	M	3	-	-	-	-	3
		F	1	1	-	-	-	-
579.1	Tropical sprue	F	1	-	-	-	-	1
579.8	Other	M	1	-	-	-	-	1
579.9	Unspecified	M	3	-	-	-	1	-
		F	8	-	1	-	-	5
<b>X.</b>	<b>DISEASES OF THE GENITO-URINARY SYSTEM</b>	M	<b>1,537</b>	<b>40</b>	<b>7</b>	<b>70</b>	<b>48</b>	<b>382</b>
	(580-629)	F	<b>1,582</b>	<b>38</b>	<b>13</b>	<b>98</b>	<b>49</b>	<b>426</b>
	<b>NEPHRITIS, NEPHROTIC SYNDROME AND NEPHROSIS</b>	M	<b>1,152</b>	<b>33</b>	<b>4</b>	<b>49</b>	<b>36</b>	<b>292</b>
	(580-589)	F	<b>1,147</b>	<b>29</b>	<b>8</b>	<b>67</b>	<b>42</b>	<b>311</b>
580	Acute glomerulonephritis	M	2	-	-	-	-	1
580.9	Unspecified	M	2	-	-	-	-	1
581	Nephrotic syndrome	M	12	-	-	-	2	2
		F	9	-	-	1	-	6
581.8	With other specified pathological lesion in kidney	F	1	-	-	-	-	1
581.9	Unspecified	M	12	-	-	-	2	2
		F	8	-	-	1	-	5
582	Chronic glomerulonephritis	M	20	-	-	-	-	7
		F	26	1	-	3	-	9
582.1	With lesion of membranous glomerulonephritis	M	1	-	-	-	-	-
582.9	Unspecified	M	19	-	-	-	3	7
		F	26	1	-	3	5	9



Tableau 2. Décès selon la cause, le sexe et la province

Man.	Province of residence - Province de résidence							
	Sask.	Alta.	B.C.	Yukon	N.W.T.			
		Alb.	C.-B.		T.N.-O.			
Nombre de décès								
-	-	-	-	-	-	575.2	Obstruction de la vésicule biliaire	F
-	-	-	-	-	-	575.3	Hydrocholécyste	M
-	-	-	-	-	-			F
-	-	-	1	-	-	575.4	Perforation de la vésicule biliaire	M
-	-	-	1	-	-			F
-	-	-	1	-	-	575.8	Autres	F
-	-	1	1	-	-	575.9	Sans précision	M
-	-	1	1	-	-			F
2	2	2	6	-	-	576	Autres maladies des voies biliaires	M
2	2	4	5	-	-			F
1	-	2	2	-	-	576.1	Angiocholite	M
1	-	3	4	-	-			F
1	-	-	3	-	-	576.2	Obstruction des voies biliaires	M
-	-	1	-	-	-			F
-	-	-	-	-	-	576.4	Fistule des voies biliaires	M
-	-	-	-	-	-			F
1	2	-	1	-	-	576.8	Autres	M
-	-	-	-	-	-			F
-	-	-	-	-	-	576.9	Sans précision	M
-	-	-	-	-	-			F
7	6	6	22	-	-	577	Maladies du pancréas	M
5	7	11	11	-	-			F
4	3	4	19	-	-	577.0	Pancréatite aiguë	M
4	7	9	9	-	-			F
2	1	1	1	-	-	577.1	Pancréatite chronique	M
-	-	1	1	-	-			F
-	2	-	1	-	-	577.2	Kyste et pseudokyste du pancréas	M
-	-	1	-	-	-			F
1	-	1	-	-	-	577.8	Autres maladies du pancréas	M
1	-	-	1	-	-			F
-	-	-	1	-	-	577.9	Sans précision	M
21	13	18	45	-	-	578	Hémorragie GI	M
24	15	17	60	-	2			F
1	-	-	-	-	-	578.0	Hématémèse	M
-	1	-	1	-	-			F
1	1	-	-	-	-	578.1	Mélasena	M
-	-	-	-	-	-			F
20	12	18	45	-	-	578.9	Sans précision	M
23	14	17	59	-	2			F
-	-	2	-	-	-	579	Malabsorption intestinale	M
-	1	1	-	-	-			F
-	-	-	-	-	-	579.0	Maladie coeliaque	M
-	-	-	-	-	-			F
-	-	-	-	-	-	579.1	Sprue tropicale	F
-	-	-	-	-	-	579.8	Autres	M
-	-	-	-	-	-	579.9	Sans précision	M
-	1	2	-	-	-			F
91	79	107	169	-	2	X. MALADIES DES ORGANES GÉNITO-URINAIRES	M	
83	63	100	186	1	1	(580-629)	F	
66	62	79	119	-	1	NÉPHRITE, SYNDROME NÉPHROTIQUE (580-589)	M	
64	49	63	137	-	1		F	
-	1	-	-	-	-	580	Glomérulonéphrite aiguë	M
-	1	-	-	-	-	580.9	Sans précision	M
1	-	1	3	-	-	581	Syndrome néphrotique	M
-	-	1	1	-	-			F
-	-	-	-	-	-	581.8	Avec d'autres lésions pathologiques précisées du rein	F
1	-	1	3	-	-	581.9	Sans précision	M
-	-	1	1	-	-			F
2	3	-	5	-	-	582	Glomérulonéphrite chronique	M
2	3	-	3	-	-			F
1	-	-	-	-	-	582.1	Avec lésion histologique de glomérulonéphrite membraneuse	M
1	3	-	5	-	-	582.9	Sans précision	M
2	3	-	3	-	-			F

Table 2. Deaths From Each Cause, by Sex and Province

		Sex	Canada	Province of residence - Province de résidence					Qué.	Ont.
				Nfld.	P.E.I.	N.S.	N.B.			
				T.-N.	I.-P.-É.	N.-É.	N.-B.			
Number of deaths										
583	Nephritis and nephropathy, not specified as acute or chronic	M	35	1	-	-	1	9	11	
		F	29	-	-	1	-	10	12	
583.0	With lesion of proliferative glomerulonephritis	F	1	-	-	-	-	-	-	
583.1	With lesion of membranous glomerulonephritis	M	2	1	-	-	-	-	1	
		F	4	-	-	-	-	3	1	
583.2	With lesion of membranoproliferative glomerulonephritis	M	1	-	-	-	-	1	-	
583.8	With other specified pathological lesion in kidney	M	4	-	-	-	-	3	1	
		F	4	-	-	-	-	1	3	
583.9	With unspecified pathological lesion in kidney	M	28	-	-	-	1	5	9	
		F	20	-	-	1	-	6	8	
584	Acute renal failure	M	114	2	1	8	5	24	41	
		F	112	3	1	8	3	39	31	
584.5	With lesion of tubular necrosis	M	10	1	-	-	-	4	3	
		F	10	-	-	1	-	7	-	
584.7	With lesion of renal medullary necrosis	M	1	-	-	-	-	1	-	
584.9	Unspecified	M	103	1	1	8	5	19	38	
		F	102	3	1	7	3	32	31	
585	Chronic renal failure	M	312	9	-	14	7	61	121	
		F	269	10	3	12	9	62	114	
586	Renal failure, unspecified	M	652	21	3	27	21	192	225	
		F	693	15	4	41	29	194	202	
587	Renal sclerosis, unspecified	M	1	-	-	-	-	-	-	
		F	4	-	-	-	1	1	1	
588	Disorders resulting from impaired renal function	M	4	-	-	-	-	-	3	
		F	5	-	-	1	-	-	1	
588.0	Renal osteodystrophy	M	1	-	-	-	-	-	1	
588.1	Nephrogenic diabetes insipidus	M	1	-	-	-	-	-	1	
		F	1	-	-	-	-	-	-	
588.8	Other	M	2	-	-	-	-	-	1	
		F	4	-	-	1	-	-	1	
<b>OTHER DISEASES OF URINARY SYSTEM (590-599)</b>		M	<b>310</b>	<b>6</b>	<b>1</b>	<b>19</b>	<b>10</b>	<b>79</b>	<b>109</b>	
		F	<b>410</b>	<b>8</b>	<b>5</b>	<b>31</b>	<b>7</b>	<b>108</b>	<b>137</b>	
590	Infections of kidney	M	45	-	-	2	3	16	11	
		F	63	1	-	3	1	17	19	
590.0	Chronic pyelonephritis and chronic pyonephrosis	M	7	-	-	-	1	2	2	
		F	10	-	-	1	-	1	3	
590.1	Acute pyelonephritis and acute pyonephrosis	M	7	-	-	-	-	6	-	
		F	12	1	-	-	-	5	4	
590.2	Renal and perinephric abscess	M	5	-	-	-	-	-	2	
		F	4	-	-	-	1	1	-	
590.8	Pyelonephritis or pyonephrosis, not specified as acute or chronic	M	22	-	-	2	2	8	4	
		F	37	-	-	2	-	10	12	
590.9	Infection of kidney, unspecified	M	4	-	-	-	-	-	3	
591	Hydronephrosis	M	6	-	-	-	-	1	2	
		F	6	-	-	-	-	2	1	
592	Calculus of kidney and ureter	M	11	1	-	2	-	3	2	
		F	17	-	-	2	-	6	8	
592.0	Calculus of kidney	M	8	-	-	2	-	1	2	
		F	13	-	-	2	-	3	8	
592.1	Calculus of ureter	F	2	-	-	-	-	1	-	
592.9	Urinary calculus, unspecified	M	3	1	-	-	-	2	-	
		F	2	-	-	-	-	2	-	
593	Other disorders of kidney and ureter	M	57	-	1	2	3	15	20	
		F	63	2	2	4	3	16	20	
593.2	Cyst of kidney, acquired	M	4	-	-	-	-	4	-	
		F	5	-	-	-	-	5	-	
593.3	Stricture or kinking of ureter	M	1	-	-	-	-	-	1	
593.4	Other ureteric obstruction	M	2	-	-	1	-	-	1	
		F	5	-	-	-	-	1	-	
593.5	Hydrourter	M	1	-	-	-	-	-	-	
593.6	Postural proteinuria	M	1	-	-	-	-	1	-	
593.8	Other	M	16	-	-	1	-	5	4	
		F	5	-	-	-	-	3	-	

Tableau 2. Décès selon la cause, le sexe et la province

Men.	Province of residence - Province de résidence								
	Sask.	Alta.	B.C.	Yukon	N.W.T.				
		Alb.	C.-B.		T.N.-O.				
		Nombre de décès							
-	2	6	5	-	-	583	Néphrite et néphropathie, non précisées aiguës ni chroniques	M F	
1	1	1	3	-	-				
1	-	-	-	-	-	583.0	Avec lésion histologique de glomérulonéphrite proliférative	F	
-	-	-	-	-	-	583.1	Avec lésion histologique de glomérulonéphrite membraneuse	M F	
-	-	-	-	-	-	583.2	Avec lésion histologique de glomérulonéphrite membrano-proliférative	M	
-	-	-	-	-	-	583.8	Avec d'autres lésions pathologiques précisées du rein	M F	
-	2	6	5	-	-	583.9	Avec lésion pathologique du rein, non précisée	M F	
-	1	1	3	-	-				
12	4	5	12	-	-	584	Insuffisance rénale aiguë	M F	
7	3	3	14	-	-				
-	-	1	1	-	-	584.5	Avec lésion histologique de nécrose tubulaire	M F	
2	-	-	-	-	-	584.7	Avec lésion de nécrose médullaire	M	
-	-	-	-	-	-	584.9	Sans précision	M F	
12	4	4	11	-	-				
5	3	3	14	-	-				
26	21	23	29	-	1	585	Insuffisance rénale chronique	M F	
17	10	9	23	-	-				
23	31	44	65	-	-	586	Insuffisance rénale, sans précision	M F	
37	32	46	92	-	1				
1	-	-	-	-	-	587	Sclérose rénale, sans précision	M F	
1	-	1	-	-	-	588	Autres troubles fonctionnels du rein	M F	
-	-	2	1	-	-	588.0	Ostéodystrophie rénale	M	
-	-	-	-	-	-	588.1	Diabète insipide néphrogénique	M F	
-	-	-	1	-	-	588.8	Autres	M F	
1	-	-	-	-	-				
-	-	2	-	-	-				
20	13	25	36	-	1	<b>AUTRES MALADIES DE L'APPAREIL URINAIRE (590-599)</b>	M F		
19	12	34	48	1	-				
1	3	4	5	-	-	590	Infections rénales	M F	
4	3	9	5	1	-				
-	1	1	-	-	-	590.0	Pyélonéphrite chronique et pyonéphrose chronique	M F	
1	1	3	-	-	-	590.1	Pyélonéphrite aiguë et pyonéphrose aiguë	M F	
-	-	1	1	-	-	590.2	Abcès périnéphrétique	M F	
1	1	1	1	-	-				
-	1	1	4	-	-	590.8	Pyélonéphrite ou pyonéphrose, non précisée aiguë ni chronique	M F	
2	1	5	4	1	-	590.9	Infection rénale, sans précision	M	
1	-	-	-	-	-	591	Hydronéphrose	M F	
-	-	1	2	-	-	592	Calculs du rein et de l'uretère	M F	
2	-	-	1	-	-	592.0	Calculs du rein	M F	
1	-	1	-	-	-	592.1	Calculs de l'uretère	F	
-	-	-	-	-	-	592.9	Calculs urinaires, sans précision	M F	
5	-	4	7	-	-	593	Autres affections du rein et de l'uretère	M F	
3	1	5	7	-	-	593.2	Kyste du rein acquis	M F	
-	-	-	-	-	-	593.3	Rétrécissement ou couture de l'uretère	M	
-	-	-	-	-	-	593.4	Autres obstructions de l'uretère	M F	
-	-	2	2	-	-	593.5	Hydruretère	M	
-	-	-	1	-	-	593.6	Protéinurie orthostatique	M	
-	-	-	-	-	-	593.8	Autres	M F	
3	-	-	3	-	-				
-	-	-	2	-	-				

Table 2. Deaths From Each Cause, by Sex and Province

		Canada	Province of residence - Province de résidence				Qué.	Ont.	
			Nfld. T.-N.	P.E.I. Î.-P.-É.	N.S. N.-É.	N.B. N.-B.			
		Number of deaths							
593.9	Unspecified	M	32	-	1	-	3	5	14
		F	48	2	2	4	3	7	20
594	Calculus of lower urinary tract	M	2	-	-	1	-	-	-
		F	2	-	-	-	-	2	-
594.1	Other calculus in bladder	M	1	-	-	-	-	-	-
		F	2	-	-	-	-	2	-
594.2	Calculus in urethra	M	1	-	-	1	-	-	-
595	Cystitis	M	10	-	-	-	-	3	3
		F	14	1	-	1	-	5	5
595.0	Acute cystitis	M	1	-	-	-	-	-	-
		F	1	-	-	-	-	-	1
595.1	Chronic interstitial cystitis	F	1	-	-	-	-	1	-
595.2	Other chronic cystitis	F	1	-	-	-	-	-	1
595.8	Other	F	1	1	-	-	-	-	-
595.9	Unspecified	M	9	-	-	-	-	3	3
		F	10	-	-	1	-	4	3
596	Other disorders of bladder	M	9	1	-	1	-	2	4
		F	8	-	-	2	-	-	5
596.0	Bladder-neck obstruction	M	4	-	-	1	-	-	2
		F	1	-	-	-	-	-	-
596.1	Intestinovesical fistula	M	1	-	-	-	-	-	1
		F	4	-	-	1	-	-	3
596.2	Vesical fistula, NEC	M	1	1	-	-	-	-	-
		F	1	-	-	1	-	-	-
596.4	Atony of bladder	M	1	-	-	-	-	1	-
596.6	Rupture of bladder, nontraumatic	F	1	-	-	-	-	-	1
596.8	Other	M	1	-	-	-	-	1	-
		F	1	-	-	-	-	-	1
596.9	Unspecified	M	1	-	-	-	-	-	1
597	Urethritis, not sexually transmitted, and urethral syndrome	M	2	1	-	-	-	1	-
		F	1	-	-	-	-	1	-
597.0	Urethral abscess	M	1	1	-	-	-	-	-
		F	1	-	-	-	-	1	-
597.8	Other urethritis	M	1	-	-	-	-	1	-
598	Urethral stricture	M	2	-	-	-	-	-	1
598.9	Unspecified	M	2	-	-	-	-	-	1
599	Other disorders of urethra and urinary tract	M	166	3	-	11	4	38	57
		F	236	4	3	19	3	59	79
599.0	Urinary tract infection, site not specified	M	145	3	-	7	4	35	50
		F	232	4	3	19	3	58	78
599.1	Urethral fistula	M	1	-	-	-	-	-	-
599.6	Urinary obstruction, unspecified	M	15	-	-	2	-	2	6
		F	2	-	-	-	-	-	-
599.7	Haematuria	M	3	-	-	1	-	1	1
		F	2	-	-	-	-	1	1
599.9	Unspecified	M	2	-	-	1	-	-	-
<b>DISEASES OF MALE GENITAL ORGANS (600-608)</b>		M	<b>75</b>	<b>1</b>	<b>2</b>	<b>2</b>	<b>2</b>	<b>11</b>	<b>31</b>
600	Hyperplasia of prostate	M	50	1	2	1	1	9	20
601	Inflammatory diseases of prostate	M	6	-	-	-	1	-	2
601.1	Chronic prostatitis	M	1	-	-	-	-	-	-
601.9	Unspecified	M	5	-	-	-	1	-	2
602	Other disorders of prostate	M	13	-	-	1	-	1	8
602.9	Unspecified	M	13	-	-	1	-	1	8
604	Orchitis and epididymitis	M	1	-	-	-	-	-	1
604.9	Orchitis, epididymitis and epididymo-orchitis, without mention of abscess	M	1	-	-	-	-	-	1
608	Other disorders of male genital organs	M	5	-	-	-	-	1	-
608.4	Other inflammatory disorders of male genital organs	M	1	-	-	-	-	1	-

Tableau 2. Décès selon la cause, le sexe et la province

Man.	Province of residence - Province de résidence				Yukon	N.W.T.	T.N.-O.			
	Sask.	Alta.	B.C.	C.-B.						
Nombre de décès										
2	-	4	3	-	-	-	593.9	Sans précision	M	F
3	1	3	3	-	-	-	594	Calculs des voies urinaires basses	M	F
1	-	-	-	-	-	-	594.1	Autre calcul de la vessie	M	F
1	-	-	-	-	-	-	594.2	Calcul de l'urètre	M	
-	-	2	2	-	-	-	595	Cystite	M	F
-	-	1	1	-	-	-	595.0	Cystite aiguë	M	F
-	-	1	-	-	-	-	595.1	Cystite chronique interstitielle	F	
-	-	-	-	-	-	-	595.2	Autres cystites chroniques	F	
-	-	-	-	-	-	-	595.8	Autres	F	
-	-	1	2	-	-	-	595.9	Sans précision	M	F
-	1	1	1	-	-	-	596	Autres affections de la vessie	M	F
-	1	-	1	-	-	-	596.0	Obstruction du col vésical	M	F
-	-	-	-	-	-	-	596.1	Fistule intestino-vésicale	M	F
-	-	-	-	-	-	-	596.2	Fistule vésicale, NCA	M	F
-	-	-	-	-	-	-	596.4	Atonie de la vessie	M	
-	-	-	-	-	-	-	596.6	Rupture de la vessie, non traumatique	F	
-	-	-	-	-	-	-	596.8	Autres	M	F
-	-	-	-	-	-	-	596.9	Sans précision	M	
-	-	-	-	-	-	-	597	Urétrite non vénérienne et syndrome urétral	M	F
-	-	-	-	-	-	-	597.0	Abcès urétral	M	F
-	-	-	-	-	-	-	597.8	Autres	M	
-	1	-	-	-	-	-	598	Rétrécissement urétral	M	
-	1	-	-	-	-	-	598.9	Sans précision	M	
12	8	14	18	-	1	-	599	Autres affections de l'urètre et des voies urinaires	M	F
10	8	18	33	-	-	-	599.0	Infection des voies urinaires, de siège non précisé	M	F
11	7	10	17	-	1	-	599.1	Fistule urétrale	M	
9	7	18	33	-	-	-	599.6	Obstruction des voies urinaires, sans précision	M	F
-	-	1	-	-	-	-	599.7	Hématurie	M	F
1	1	3	-	-	-	-	599.9	Sans précision	M	
1	1	-	-	-	-	-	<b>MALADIES DES ORGANES GÉNITAUX DE L'HOMME (600-608)</b>			
-	-	-	1	-	-	-	600	Hyperplasie de la prostate	M	
5	4	3	14	-	-	-	601	Affections inflammatoires de la prostate	M	
4	3	2	7	-	-	-	601.1	Prostatite chronique	M	
1	-	1	1	-	-	-	601.9	Sans précision	M	
1	-	-	-	-	-	-	602	Autres affections de la prostate	M	
-	1	-	2	-	-	-	602.9	Sans précision	M	
-	1	-	2	-	-	-	604	Orchite et épидидymite	M	
-	-	-	-	-	-	-	604.9	Orchite, épидидymite et épидidymo-orchite, sans mention d'abcès	M	
-	-	-	4	-	-	-	608	Autres affections des organes génitaux masculins	M	
-	-	-	-	-	-	-	608.4	Autres affections inflammatoires des organes génitaux masculins	M	

Table 2. Deaths From Each Cause, by Sex and Province

		Canada	Province of residence - Province de résidence				Qué.	Ont.
			Nfld.	P.E.I.	N.S.	N.B.		
			T.-N.	I.-P.-É.	N.-É.	N.-B.		
<b>Number of deaths</b>								
608.8	Other	M	3	-	-	-	-	-
608.9	Unspecified	M	1	-	-	-	-	-
<b>DISORDERS OF BREAST (610-611)</b>		F	3	.	.	.	1	1
611	Other disorders of breast	F	3	-	-	-	1	1
611.7	Signs and symptoms in breast	F	1	-	-	-	-	-
611.9	Unspecified	F	2	-	-	-	1	1
<b>INFLAMMATORY DISEASES OF FEMALE PELVIC ORGANS (614-616)</b>		F	10	1	.	.	3	4
614	Inflammatory disease of ovary, fallopian tube, pelvic cellular tissue and peritoneum	F	5	-	-	-	1	4
614.1	Chronic salpingitis and oophoritis	F	1	-	-	-	1	-
614.4	Chronic or unspecified parametritis and pelvic cellulitis	F	4	-	-	-	-	4
615	Inflammatory diseases of uterus, except cervix	F	2	-	-	-	1	-
615.9	Unspecified	F	2	-	-	-	1	-
616	Inflammatory disease of cervix, vagina and vulva	F	3	1	-	-	1	-
616.1	Vaginitis and vulvovaginitis	F	2	-	-	-	1	-
616.3	Abscess of Bartholin's gland	F	1	1	-	-	-	-
<b>OTHER DISORDERS OF FEMALE GENITAL TRACT (617-629)</b>		F	12	.	.	.	3	6
618	Genital prolapse	F	3	-	-	-	2	1
618.0	Prolapse of vaginal walls, without mention of uterine prolapse	F	1	-	-	-	-	1
618.1	Uterine prolapse without mention of vaginal wall prolapse	F	1	-	-	-	1	-
618.4	Uterovaginal prolapse, unspecified	F	1	-	-	-	1	-
619	Fistulae involving female genital tract	F	3	-	-	-	-	1
619.1	Digestive - genital tract fistulae, female	F	3	-	-	-	-	1
620	Noninflammatory disorders of ovary, fallopian tube and broad ligament	F	2	-	-	-	1	-
620.2	Other and unspecified ovarian cyst	F	1	-	-	-	1	-
620.9	Unspecified	F	1	-	-	-	-	-
621	Disorders of uterus, NEC	F	4	-	-	-	-	4
621.9	Unspecified disorders of uterus	F	4	-	-	-	-	4
<b>XI. COMPLICATIONS OF PREGNANCY, CHILDBIRTH AND THE PUERPERIUM (630-676)</b>		F	19	.	.	.	4	6
<b>PREGNANCY WITH ABORTIVE OUTCOME (630-639)</b>		F	1	.	.	.	.	1
634	Spontaneous abortion	F	1	-	-	-	-	1
634.7	With other specified complications	F	1	-	-	-	-	1
<b>COMPLICATIONS MAINLY RELATED TO PREGNANCY (640-648)</b>		F	4	.	.	.	2	1
641	Antepartum haemorrhage, abruptio placentae, and placenta praevia	F	2	-	-	-	1	-
641.0	Placenta praevia without haemorrhage	F	1	-	-	-	-	-
641.3	Antepartum haemorrhage associated with coagulation defects	F	1	-	-	-	1	-
642	Hypertension complicating pregnancy, childbirth and the puerperium	F	2	-	-	-	1	1
642.6	Eclampsia	F	1	-	-	-	1	-
642.7	Pre-eclampsia or eclampsia superimposed on pre-existing hypertension	F	1	-	-	-	-	1

Tableau 2. Décès selon la cause, le sexe et la province

Man.	Province of residence - Province de résidence							
	Sask.	Alta.	B.C.	Yukon	N.W.T.			
		Alb.	C.-B.		T.N.-O.			
			3			608.8	Autres	M
			1			608.9	Sans précision	M
	1					<b>AFFECTIONS DU SEIN (610-611)</b>		
	1					611	Autres affections du sein	F
	1					611.7	Signes et symptômes observés au niveau du sein	F
						611.9	Sans précision	F
		2				<b>AFFECTIONS INFLAMMATOIRES DES ORGANES PELVIENS DE LA FEMME (614-616)</b>		
						614	Affections inflammatoires, ovaire, trompe de Fallope, tissu cellulaire pelvien et péritoine pelvien	F
						614.1	Salpingite et ovarite chroniques	F
						614.4	Paramétrite et phlegmon pelviens, chroniques ou sans précision	F
		1				615	Affections inflammatoires de l'utérus, à l'exclusion du col	F
		1				615.9	Sans précision	F
		1				616	Affections inflammatoires du col de l'utérus, du vagin et de la vulve	F
		1				616.1	Vaginite et vulvovaginite	F
						616.3	Abcès de la glande de Bartholin	F
	1	1	1			<b>AUTRES AFFECTIONS DES ORGANES GÉNITAUX DE LA FEMME (617-629)</b>		
						618	Prolapsus génital	F
						618.0	Colpocèle sans mention de prolapsus utérin	F
						618.1	Prolapsus utérin sans mention de colpocèle	F
						618.4	Prolapsus utéro-vaginal sans précision	F
		1	1			619	Fistules intéressant les organes génitaux de la femme	F
		1	1			619.1	Fistule entéro-génitale chez la femme	F
	1					620	Affections non inflammatoires de l'ovaire, de la trompe de Fallope et du ligament large	F
						620.2	Kystes ovariens, autres et sans précision	F
	1					620.9	Sans précision	F
						621	Affections de l'utérus, NCA	F
						621.9	Sans précision	F
1	1	3	4			<b>XI. COMPLICATIONS DE LA GROSSESSE, DE L'ACCOUCHEMENT ET DES SUITES DE COUCHES (630-676)</b>		
						<b>GROSSESSE ABOUTISSANT À L'AVORTEMENT (630-639)</b>		
						634	Avortement spontané	F
						634.7	Avec d'autres complications précisées	F
		1				<b>COMPLICATIONS LIÉES PRINCIPALEMENT À LA GROSSESSE (640-648)</b>		
		1				641	Hémorragie antepartum et placenta praevia	F
		1				641.0	Placenta praevia, sans hémorragie	F
						641.3	Hémorragie antepartum associée à des anomalies de la coagulation	F
						642	Hypertension compliquant la grossesse, l'accouchement et les suites de couches	F
						642.6	Éclampsie	F
						642.7	Prééclampsie ou éclampsie greffée sur une hypertension préexistante	F

Table 2. Deaths From Each Cause, by Sex and Province

		Canada	Province of residence - Province de résidence				Qué.	Ont.
			Nfld.	P.E.I.	N.S.	N.B.		
			T.-N.	I.-P.-É.	N.-É.	N.-B.		
<b>Number of deaths</b>								
<b>COMPLICATIONS OCCURRING IN LABOUR AND DELIVERY (660-669)</b>	F	4	-	-	-	-	1	
665 Other obstetrical trauma	F	1	-	-	-	-	1	
665.1 Rupture of uterus during and after labour	F	1	-	-	-	-	1	
666 Postpartum haemorrhage	F	1	-	-	-	-	-	
666.0 Third-stage haemorrhage	F	1	-	-	-	-	-	
669 Other complications of labour and delivery, NEC	F	2	-	-	-	-	-	
669.4 Other complications of obstetrical surgery and procedures	F	1	-	-	-	-	-	
669.8 Other	F	1	-	-	-	-	-	
<b>COMPLICATIONS OF THE PUERPERIUM (670-676)</b>	F	10	-	-	-	2	3	
671 Venous complications in pregnancy and the puerperium	F	3	-	-	-	-	1	
671.3 Deep phlebothrombosis, antepartum	F	1	-	-	-	-	-	
671.4 Deep phlebothrombosis, postpartum	F	1	-	-	-	-	-	
671.5 Other phlebitis and thrombosis	F	1	-	-	-	-	1	
673 Obstetrical pulmonary embolism	F	6	-	-	-	2	2	
673.1 Amniotic fluid embolism	F	5	-	-	-	2	2	
673.8 Other	F	1	-	-	-	-	-	
674 Other and unspecified complications of the puerperium, NEC	F	1	-	-	-	-	-	
674.9 Unspecified	F	1	-	-	-	-	-	
<b>XII. DISEASES OF THE SKIN AND SUBCUTANEOUS TISSUE (680-709)</b>	M	78	2	1	2	2	9	
	F	102	6	1	6	-	11	
<b>INFECTIONS OF SKIN AND SUBCUTANEOUS TISSUE (680-686)</b>	M	28	1	1	1	-	16	
	F	30	2	-	1	-	15	
682 Other cellulitis and abscess	M	21	1	1	-	-	14	
	F	23	2	-	1	-	14	
682.0 Face	M	1	-	-	-	-	1	
682.2 Trunk	M	2	-	-	-	-	-	
	F	2	-	-	-	-	2	
682.3 Upper arm and forearm	M	1	-	-	-	-	1	
	F	3	-	-	-	-	1	
682.5 Buttock	F	2	1	-	-	-	1	
682.6 Leg, except foot	M	10	1	1	-	-	5	
	F	5	-	-	-	-	2	
682.7 Foot, except toes	F	3	-	-	-	-	3	
682.8 Other specified site	M	1	-	-	-	-	1	
	F	1	-	-	-	-	1	
682.9 Unspecified site	M	6	-	-	-	-	6	
	F	7	1	-	1	-	4	
686 Other local infections of skin and subcutaneous tissue	M	7	-	-	1	-	2	
	F	7	-	-	-	-	1	
686.1 Pyogenic granuloma	F	1	-	-	-	-	-	
686.9 Unspecified local infections of skin and subcutaneous tissue	M	7	-	-	1	-	2	
	F	6	-	-	-	-	1	
<b>OTHER INFLAMMATORY CONDITIONS, SKIN AND SUBCUTANEOUS TISSUE (690-698)</b>	M	11	-	-	-	1	4	
	F	17	-	-	3	2	6	
692 Contact dermatitis and other eczema	M	1	-	-	-	-	1	
692.9 Unspecified cause	M	1	-	-	-	-	1	
694 Bullous dermatoses	M	6	-	-	-	1	3	
	F	13	-	-	2	2	5	
694.4 Pemphigus	M	2	-	-	-	1	1	
	F	7	-	-	1	1	2	
694.5 Pemphigoid	M	4	-	-	-	-	2	
	F	6	-	-	1	1	3	
695 Erythematous conditions	M	3	-	-	-	1	-	
	F	3	-	-	1	-	1	



Tableau 2. Décès selon la cause, le sexe et la province

Man.	Province of residence - Province de résidence						
	Sask.	Alta.	B.C.	Yukon	N.W.T.		
		Alb.	C.-B.		T.N.-O.		
			3				
							<b>COMPLICATIONS SURVENANT DU TRAVAIL ET DE L'ACCOUCHEMENT (660-669)</b>
							665 Autres traumatismes obstétricaux
							665.1 Rupture de l'utérus pendant et après le travail
			1				666 Hémorragie du post-partum
			1				666.0 Hémorragie de la délivrance
			2				669 Autres complications du travail et de l'accouchement, NCA
			1				669.4 Autres complications consécutives à la chirurgie ou à des techniques obstétricales
			1				669.8 Autres
1	1	2	1				<b>COMPLICATIONS DES SUITES DE COUCHES (670-676)</b>
		2					671 Complications veineuses au cours de la grossesse et des suites de couches
		1					671.3 Phlébothrombose profonde, antepartum
		1					671.4 Phlébothrombose profonde, post-partum
							671.5 Autres phlébites et thromboses
1	1						673 Embolie pulmonaire obstétricale
	1						673.1 Embolie amniotique
1							673.8 Autres
			1				674 Complications des suites de couches, autres et sans précision, NCA
			1				674.9 Sans précision
3	6	6	8				<b>XII. MALADIES DE LA PEAU ET DU TISSU CELLULAIRE SOUS-CUTANÉ (680-709)</b>
	2	6	13			1	
1	2	3	6				<b>INFECTIONS DE LA PEAU ET DU TISSU CELLULAIRE SOUS-CUTANÉ (680-686)</b>
		4	7				
	1	2	2				682 Autres phlegmons et abcès
		2	4				
							682.0 De la face
	1		1				682.2 Du tronc
							682.3 Du bras et de l'avant-bras
		1	1				
							682.5 De la fesse
		2	1				682.6 De la jambe et de la cuisse
			3				
							682.7 Du pied
							682.8 D'autres localisations précisées
		1					682.9 De localisation non précisée
1	1	1	2				686 Autres infections localisées de la peau et du tissu cellulaire sous-cutané
		2	3				
		1					686.1 Botryomycome
	1	1	2				686.9 Sans précision
1		1	3				
1	1	1	3				<b>AUTRE AFFECTION INFLAMMATOIRE, PEAU TISSU CELLULAIRE SOUS-CUTANÉ (690-698)</b>
							692 Dermite de contact et autres eczémas
							692.9 De cause non précisée
		1	1				694 Dermatoses bulleuses
		1	3				
			3				694.4 Pemphigus
		1	1				694.5 Pemphigoïde
		1					
1	1	1					695 Affections érythémateuses

Table 2. Deaths From Each Cause, by Sex and Province

			Province of residence - Province de résidence						Ont.
			Canada	Nfld.	P.E.I.	N.S.	N.B.	Qué.	
				T.-N.	Î.-P.-É.	N.-É.	N.-B.		
<b>Number of deaths</b>									
695.0	Toxic erythema	M	1	-	-	-	-	1	-
695.1	Erythema multiforme	F	2	-	-	-	-	-	1
695.8	Other erythematous conditions	M	1	-	-	-	-	-	-
		F	1	-	1	-	-	-	-
695.9	Unspecified	M	1	-	-	-	-	-	-
696	Psoriasis and similar disorders	M	1	-	-	-	1	-	-
		F	1	-	-	-	-	-	-
696.0	Psoriatic arthropathy	M	1	-	-	-	1	-	-
696.2	Parapsoriasis	F	1	-	-	-	-	-	-
<b>OTHER DISEASES OF SKIN AND SUBCUTANEOUS TISSUE (700-709)</b>		M	<b>39</b>	<b>1</b>	<b>-</b>	<b>1</b>	<b>1</b>	<b>7</b>	<b>19</b>
		F	<b>55</b>	<b>4</b>	<b>1</b>	<b>2</b>	<b>-</b>	<b>9</b>	<b>30</b>
701	Other hypertrophic and atrophic conditions of skin	M	1	-	-	-	-	1	-
701.1	Keratoderma, acquired	M	1	-	-	-	-	1	-
707	Chronic ulcer of skin	M	37	1	-	1	1	6	18
		F	55	4	1	2	-	9	30
707.0	Decubitus ulcer	M	26	1	-	-	-	6	11
		F	40	2	-	1	-	9	21
707.1	Ulcer of lower limbs, except decubitus	M	2	-	-	-	-	-	1
		F	2	1	-	-	-	-	-
707.8	Chronic ulcer of other specified sites	M	5	-	-	1	-	-	3
		F	6	-	1	-	-	-	4
707.9	Chronic ulcer of unspecified site	M	4	-	-	-	1	-	3
		F	7	1	-	1	-	-	5
709	Other disorders of skin and subcutaneous tissue	M	1	-	-	-	-	-	1
709.9	Unspecified	M	1	-	-	-	-	-	1
<b>XIII. DISEASES OF THE MUSCULO-SKELETAL SYSTEM AND CONNECTIVE TISSUE (710-739)</b>		M	<b>236</b>	<b>2</b>	<b>-</b>	<b>10</b>	<b>7</b>	<b>56</b>	<b>88</b>
		F	<b>566</b>	<b>4</b>	<b>5</b>	<b>18</b>	<b>18</b>	<b>126</b>	<b>205</b>
<b>ARTHROPATHIES AND RELATED DISORDERS (710-719)</b>		M	<b>162</b>	<b>-</b>	<b>-</b>	<b>5</b>	<b>7</b>	<b>34</b>	<b>66</b>
		F	<b>418</b>	<b>2</b>	<b>5</b>	<b>16</b>	<b>14</b>	<b>90</b>	<b>152</b>
710	Diffuse diseases of connective tissue	M	40	-	-	2	1	10	17
		F	147	-	2	8	6	31	48
710.0	Systemic lupus erythematosus	M	7	-	-	1	-	2	2
		F	52	-	1	5	1	7	20
710.1	Systemic sclerosis	M	25	-	-	1	-	4	13
		F	64	-	-	1	2	16	21
710.2	Sicca syndrome	F	5	-	-	-	-	3	-
710.3	Dermatomyositis	M	1	-	-	-	-	1	-
		F	6	-	-	2	1	1	2
710.4	Polymyositis	M	5	-	-	-	-	2	2
		F	7	-	-	-	-	1	1
710.8	Other	M	1	-	-	-	-	1	-
		F	2	-	-	-	-	-	1
710.9	Unspecified	M	1	-	-	-	1	-	-
		F	11	-	1	-	2	3	3
711	Arthropathy associated with infections	M	10	-	-	1	1	1	6
		F	5	1	-	-	-	2	1
711.0	Pyogenic arthritis	M	10	-	-	1	1	1	6
		F	5	1	-	-	-	2	1
714	Rheumatoid arthritis and other inflammatory polyarthropathies	M	68	-	-	1	4	20	25
		F	183	1	2	5	4	44	69
714.0	Rheumatoid arthritis	M	66	-	-	1	4	20	24
		F	176	1	2	5	4	42	67
714.1	Felty's syndrome	F	2	-	-	-	-	1	1
714.2	Other rheumatoid arthritis with visceral or systemic involvement	F	1	-	-	-	-	-	1
714.8	Other	M	2	-	-	-	-	-	1
		F	3	-	-	-	-	-	-
714.9	Unspecified	F	1	-	-	-	-	1	-
715	Osteoarthritis and allied disorders	M	34	-	-	1	1	3	16
		F	49	-	-	-	1	7	25
715.3	Localized, not specified if primary or secondary	M	6	-	-	-	-	1	5
		F	4	-	-	-	-	-	4

Tableau 2. Décès selon la cause, le sexe et la province

Man.	Province of residence - Province de résidence						
	Sask.	Alta.	B.C.	Yukon	N.W.T.		
		Alb.	C.-B.		T.N.-0.		
Nombre de décès							
-	-	-	-	-	-	695.0	Érythème toxique M
1	-	-	-	-	-	695.1	Érythème polymorphe F
-	1	-	-	-	-	695.8	Autres affections érythémateuses M F
-	-	1	-	-	-	695.9	Sans précision M
-	1	-	-	-	-	696	Psoriasis et troubles similaires M F
-	-	-	-	-	-	696.0	Arthropathie psoriasique M
-	1	-	-	-	-	696.2	Parapsoriasis F
3	3	1	3	-	-	<b>AUTRES MALADIES DE LA PEAU ET DU TISSU</b>	M
3	1	1	3	-	1	<b>CELLULAIRE SOUS-CUTANÉ (700-709)</b>	F
-	-	-	-	-	-	701	Autres affections hypertrophiques et atrophiques de la peau M
-	-	-	-	-	-	701.1	Kératodermie acquise M
3	3	1	3	-	-	707	Ulcérations chroniques de la peau M F
3	1	1	3	-	1	707.0	Escarres de décubitus M F
2	2	1	3	-	-	707.1	Ulcération du membre inférieur, sauf de décubitus M F
1	1	-	-	-	-	707.8	Ulcération chronique d'autres sièges précisés M F
1	-	-	-	-	-	707.9	Ulcération chronique de siège non précisé M F
-	-	-	-	-	-	709	Autres maladies de la peau et du tissu sous-cutané M
-	-	-	-	-	-	709.9	Sans précision M
9	9	20	34	1	-	<b>XIII. MALADIES DU SYSTÈME OSTÉO-ARTICULAIRE, DES MUSCLES ET DU TISSU CONJONCTIF (710-739)</b>	M F
28	25	52	84	1	-	<b>ARTHROPATHIES ET AFFECTIONS APPARENTÉES (710-719)</b>	M F
7	4	15	23	1	-	710	Maladies disséminées du tissu conjonctif M F
22	18	36	62	1	-	710.0	Lupus érythémateux aigu disséminé M F
1	1	-	8	-	-	710.1	Sclérodermie progressive M F
8	5	15	23	1	-	710.2	Syndrome de Gougerot-Sjogren F
-	-	-	2	-	-	710.3	Dermatomyosite M F
3	3	4	8	-	-	710.4	Polymyosite M F
1	1	-	5	-	-	710.8	Autres M F
4	-	9	11	-	-	710.9	Sans précision M F
-	-	-	1	1	-	711	Arthropathies associées à des infections M F
-	-	-	-	-	-	711.0	Arthrites à bactéries pyogènes M F
-	-	-	2	-	-	714	Arthrite rhumatoïde et autres polyarthropathies inflammatoires M F
1	2	1	1	-	-	714.0	Arthrite rhumatoïde M F
-	-	1	-	-	-	714.1	Syndrome de Felty F
-	-	-	-	-	-	714.2	Autres arthrites rhumatoïdes avec atteinte viscérale F
-	-	-	1	1	-	714.8	Autres M F
-	-	-	-	-	-	714.9	Sans précision F
1	1	6	4	1	-	715	Arthroses et affections apparentées M F
2	1	5	8	-	-	715.3	Localisée, non précisée comme primaire ni secondaire M F

Table 2. Deaths From Each Cause, by Sex and Province

			Canada	Province of residence - Province de résidence					Qué.	Ont.
				Nfld.	P.E.I.	N.S.	N.B.			
				T.-N.	I.-P.-É.	N.-É.	N.-B.			
<b>Number of deaths</b>										
715.9	Unspecified if generalized or localized	M	28	-	-	1	1	2	11	
		F	45	-	-	-	1	7	21	
716	Other and unspecified arthropathies	M	10	-	-	-	-	-	2	
		F	30	-	1	2	2	6	8	
716.5	Unspecified polyarthropathy or polyarthritis	M	1	-	-	-	-	-	-	
		F	2	-	1	-	-	-	-	
716.8	Other specified arthropathy	F	1	-	-	-	1	-	-	
716.9	Unspecified	M	9	-	-	-	-	-	2	
		F	27	-	-	2	1	6	8	
718	Other derangement of joint	F	1	-	-	-	1	-	-	
718.5	Ankylosis of joint	F	1	-	-	-	1	-	-	
719	Other and unspecified disorder of joint	F	3	-	-	1	-	-	1	
719.9	Unspecified	F	3	-	-	1	-	-	1	
<b>DORSOPATHIES (720-724)</b>		M	9	-	-	1	-	1	3	
		F	13	-	-	-	-	2	7	
720	Ankylosing spondylitis and other inflammatory spondylopathies	M	6	-	-	-	-	1	2	
		F	2	-	-	-	-	-	1	
720.0	Ankylosing spondylitis	M	5	-	-	-	-	-	2	
		F	2	-	-	-	-	-	1	
720.9	Unspecified inflammatory spondylopathy	M	1	-	-	-	-	1	-	
721	Spondylosis and allied disorders	M	1	-	-	-	-	-	1	
		F	2	-	-	-	-	1	-	
721.0	Cervical spondylosis without myelopathy	M	1	-	-	-	-	-	1	
721.4	Thoracic or lumbar spondylosis with myelopathy	F	1	-	-	-	-	1	-	
721.6	Ankylosing vertebral hyperostosis	F	1	-	-	-	-	-	-	
722	Intervertebral disc disorders	M	2	-	-	1	-	-	-	
		F	2	-	-	-	-	-	2	
722.4	Degeneration of cervical intervertebral disc	M	1	-	-	-	-	-	-	
722.5	Degeneration of thoracic or lumbar intervertebral disc	F	1	-	-	-	-	-	1	
722.6	Degeneration of intervertebral disc, site unspecified	F	1	-	-	-	-	-	1	
722.9	Other and unspecified disc disorder	M	1	-	-	1	-	-	-	
723	Other disorders of cervical region	F	3	-	-	-	-	1	2	
723.0	Spinal stenosis in cervical region	F	3	-	-	-	-	1	2	
724	Other and unspecified disorders of back	F	4	-	-	-	-	-	2	
724.0	Spinal stenosis, other than cervical	F	3	-	-	-	-	-	2	
724.5	Backache, unspecified	F	1	-	-	-	-	-	-	
<b>RHEUMATISM, EXCLUDING THE BACK (725-729)</b>		M	17	1	-	1	-	2	7	
		F	12	-	-	-	1	2	4	
725	Polymyalgia rheumatica	M	1	-	-	-	-	-	1	
		F	4	-	-	-	-	1	1	
727	Other disorders of synovium, tendon and bursa	F	1	-	-	-	-	-	1	
727.4	Ganglion and cyst of synovium, tendon and bursa	F	1	-	-	-	-	-	1	
728	Disorders of muscle, ligament and fascia	M	9	1	-	-	-	1	3	
		F	3	-	-	-	-	1	-	
728.1	Muscular calcification and ossification	M	1	-	-	-	-	-	1	
728.2	Muscular wasting and disuse atrophy, NEC	M	1	-	-	-	-	-	-	
		F	2	-	-	-	-	1	-	
728.8	Other disorders of muscle, ligament and fascia	M	5	-	-	-	-	-	2	
		F	1	-	-	-	-	-	-	

Tableau 2. Décès selon la cause, le sexe et la province

Man.	Province of residence - Province de résidence							
	Sask.	Alta.	B.C.	Yukon	N.W.T.			
		Alb.	C.-B.		T.N.-O.			
Nombre de décès								
1	1	6	4	1	-	715.9	Non précisées comme généralisées ni localisées	M F
2	1	5	8	-	-			
3	1	2	2	-	-	716	Arthropathies, autres et sans précision	M F
2	5	2	2	-	-			
1	-	-	-	-	-	716.5	Polyarthropathies ou polyarthrites, sans précision	M F
-	1	-	-	-	-			
-	-	-	-	-	-	716.8	Autres arthropathies précisées	F
2	1	2	2	-	-	716.9	Sans précision	M F
2	4	2	2	-	-			
-	-	-	-	-	-	718	Autres lésions des articulations	F
-	-	-	-	-	-	718.5	Ankylose	F
-	-	-	1	-	-	719	Manifestations articulaires, autres et sans précision	F
-	-	-	1	-	-	719.9	Sans précision	F
-	1	2	1	-	-	<b>AFFECTIONS DES RÉGIONS DU PLAN DORSAL (720-724)</b>		M F
1	-	1	2	-	-	720	Spondylarthrite ankylosante et autres spondylopathies inflammatoires	M F
-	1	1	1	-	-	720.0	Spondylarthrite ankylosante	M F
-	-	1	-	-	-	720.9	Spondylopathies inflammatoires, sans précision	M
-	1	1	1	-	-	721	Arthrose rachidienne et affections apparentées	M F
-	-	-	-	-	-	721.0	Cervicarthrose, sans myélopathie	M
-	-	-	-	-	-	721.4	Arthrose dorsale ou lombaire avec myélopathie	F
1	-	-	-	-	-	721.6	Hyperostose vertébrale ankylosante	F
-	-	1	-	-	-	722	Lésions des disques intervertébraux	M F
-	-	1	-	-	-	722.4	Détérioration structurale d'un disque intervertébral cervical	M
-	-	-	-	-	-	722.5	Détérioration structurale d'un disque intervertébral dorsal ou lombaire	F
-	-	-	-	-	-	722.6	Détérioration structurale d'un disque intervertébral, siège non précisé	F
-	-	-	-	-	-	722.9	Lésions discales autres et non précisées	M
-	-	-	-	-	-	723	Autres atteintes de la région cervicale	F
-	-	-	-	-	-	723.0	Rétrécissement du canal médullaire de la région cervicale	F
-	-	-	2	-	-	724	Atteintes, autres et sans précision, des régions du plan dorsal	F
-	-	-	1	-	-	724.0	Rétrécissement du canal médullaire autre que cervical	F
-	-	-	1	-	-	724.5	Dorsalgie ou lombalgie, sans précision	F
2	-	-	4	-	-	<b>RHUMATISME ABARTICULAIRE, à l'exclusion du plan dorsal (725-729)</b>		M F
-	1	1	3	-	-	725	Pseudo-polyarthrite rhizomélique	M F
-	1	-	1	-	-	727	Autres atteintes des synoviales, des tendons et des bourses	F
-	-	-	-	-	-	727.4	Kyste de la synoviale, des gaines tendineuses et des bourses séreuses	F
2	-	-	2	-	-	728	Atteintes des muscles, ligaments et aponévroses	M F
-	-	1	1	-	-	728.1	Calcification et ossification musculaires	M
1	-	-	-	-	-	728.2	Atrophie et épaissement musculaires, NCA	M F
-	-	1	-	-	-			
1	-	-	2	-	-	728.8	Autres atteintes des muscles, ligaments et aponévroses	M F
-	-	-	1	-	-			

Table 2. Deaths From Each Cause, by Sex and Province

			Province of residence - Province de résidence								
			Canada	Nfld.		P.E.I.		N.S.		Qué.	Ont.
				T.-N.	I.-P.-É.	N.-É.	N.-B.				
<b>Number of deaths</b>											
728.9	Unspecified	M	2	1	-	-	-	-	1	-	
729	Other disorders of soft tissues	M	7	-	-	-	1	-	1	3	
		F	4	-	-	-	-	1	-	2	
729.1	Myalgia and myositis, unspecified	F	1	-	-	-	-	-	-	-	
729.3	Panniculitis, unspecified	M	1	-	-	-	-	-	1	-	
729.4	Fasciitis, unspecified	M	6	-	-	-	1	-	-	3	
		F	3	-	-	-	-	1	-	2	
<b>OTHER DISEASES OF THE MUSCULO-SKELETAL SYSTEM (730-739)</b>		M	<b>48</b>	<b>1</b>	<b>-</b>	<b>-</b>	<b>3</b>	<b>-</b>	<b>19</b>	<b>12</b>	
		F	<b>123</b>	<b>2</b>	<b>-</b>	<b>2</b>	<b>3</b>	<b>-</b>	<b>32</b>	<b>42</b>	
730	Osteomyelitis, periostitis and other infections involving bone	M	6	-	-	-	-	-	1	4	
		F	13	1	-	-	-	-	5	6	
730.1	Chronic osteomyelitis	F	2	-	-	-	-	-	1	1	
730.2	Unspecified osteomyelitis	M	4	-	-	-	-	-	1	2	
		F	10	1	-	-	-	-	4	4	
730.9	Unspecified infection of bone	M	2	-	-	-	-	-	-	2	
		F	1	-	-	-	-	-	-	1	
731	Osteitis deformans and osteopathies associated with other disorders classified elsewhere	M	5	-	-	-	-	-	4	1	
		F	14	-	-	-	1	-	5	6	
731.0	Osteitis deformans without mention of bone tumour	M	5	-	-	-	-	-	4	1	
		F	14	-	-	-	1	-	5	6	
732	Osteochondropathies	M	1	-	-	-	-	-	-	1	
732.3	Juvenile osteochondrosis of upper extremity	M	1	-	-	-	-	-	-	1	
733	Other disorders of bone and cartilage	M	25	1	-	-	2	-	8	4	
		F	74	-	-	-	-	3	15	24	
733.0	Osteoporosis	M	18	-	-	-	1	-	4	3	
		F	58	-	-	-	-	2	12	19	
733.1	Pathological fracture	M	7	1	-	-	1	-	4	1	
		F	13	-	-	-	-	1	3	4	
733.4	Aseptic necrosis of bone	F	1	-	-	-	-	-	-	1	
733.9	Other and unspecified	F	2	-	-	-	-	-	-	-	
736	Other acquired deformities of limbs	F	1	1	-	-	-	-	-	-	
736.3	Acquired deformities of hip	F	1	1	-	-	-	-	-	-	
737	Curvature of spine	M	11	-	-	-	1	-	6	2	
		F	21	-	-	-	1	-	7	6	
737.1	Kyphosis (acquired)	M	1	-	-	-	-	-	-	-	
		F	5	-	-	-	-	-	1	2	
737.2	Lordosis (acquired) (postural)	F	1	-	-	-	-	-	1	-	
737.3	Kyphoscoliosis and scoliosis	M	10	-	-	-	1	-	6	2	
		F	15	-	-	-	1	-	5	4	
<b>XIV. CONGENITAL ANOMALIES (740-759)</b>		M	<b>674</b>	<b>12</b>	<b>2</b>	<b>-</b>	<b>17</b>	<b>20</b>	<b>162</b>	<b>259</b>	
		F	<b>542</b>	<b>15</b>	<b>1</b>	<b>-</b>	<b>18</b>	<b>16</b>	<b>121</b>	<b>201</b>	
<b>NERVOUS SYSTEM (740-742)</b>		M	<b>90</b>	<b>1</b>	<b>-</b>	<b>-</b>	<b>2</b>	<b>1</b>	<b>25</b>	<b>40</b>	
		F	<b>109</b>	<b>4</b>	<b>-</b>	<b>-</b>	<b>5</b>	<b>7</b>	<b>26</b>	<b>40</b>	
740	Anencephalus and similar anomalies	M	10	-	-	-	-	-	2	6	
		F	17	1	-	-	1	2	1	4	
740.0	Anencephalus	M	10	-	-	-	-	-	2	6	
		F	17	1	-	-	1	2	1	4	
741	Spina bifida	M	20	-	-	-	2	-	6	6	
		F	17	-	-	-	2	1	10	3	
741.0	With hydrocephalus	M	16	-	-	-	2	-	5	4	
		F	8	-	-	-	1	-	6	1	
741.9	Without mention of hydrocephalus	M	4	-	-	-	-	-	1	2	
		F	9	-	-	-	1	1	4	2	
742	Other congenital anomalies of nervous system	M	60	1	-	-	-	1	17	28	
		F	75	3	-	-	2	4	15	33	
742.0	Encephalocele	M	2	-	-	-	-	-	1	-	
		F	11	1	-	-	1	-	2	3	
742.1	Microcephalus	M	4	-	-	-	-	-	1	2	
		F	9	2	-	-	1	2	1	2	
742.2	Reduction deformities of brain	M	6	-	-	-	-	-	2	4	
		F	9	-	-	-	-	-	2	5	
742.3	Congenital hydrocephalus	M	16	-	-	-	-	-	8	6	
		F	9	-	-	-	-	-	2	4	

Tableau 2. Décès selon la cause, le sexe et la province

Man.	Province of residence - Province de résidence							
	Sask.	Alta.	B.C.	Yukon	N.W.T.			
		Alb.	C.-B.		T.N.-O.			
Nombre de décès								
-	-	-	-	-	-	728.9	Sans précision	M
-	-	-	2	-	-	729	Autres atteintes des tissus mous	M
-	-	-	1	-	-			F
-	-	-	1	-	-	729.1	Myalgie et myosite, sans précision	F
-	-	-	-	-	-	729.3	Panniculite, sans précision	M
-	-	-	2	-	-	729.4	Aponévrosite, sans précision	M
-	-	-	-	-	-			F
5	4	3	6	-	-	<b>AUTRES MALADIES DU SYSTEME OSTÉO-MUSCULAIRE (730-739)</b>		M
-	6	14	17	-	-			F
-	-	1	1	-	-	730	Ostéomyélite, périostite et autres infections avec atteinte osseuse	M
-	-	-	-	-	-			F
-	-	-	1	-	-	730.1	Ostéomyélite chronique	F
-	-	1	-	-	-	730.2	Ostéomyélite, sans précision	M
-	-	-	-	-	-			F
-	-	-	-	-	-	730.9	Infection osseuse, sans précision	M
-	-	-	-	-	-			F
-	-	-	2	-	-	731	Ostéite déformante et maladies osseuses associées à d'autres affections classées ailleurs	M
-	-	-	-	-	-			F
-	-	-	2	-	-	731.0	Maladie osseuse de Paget, sans mention de tumeur osseuse	M
-	-	-	-	-	-			F
-	-	-	-	-	-	732	Ostéochondropathies	M
-	-	-	-	-	-	732.3	Ostéochondrite juvénile du membre supérieur	M
-	3	3	4	-	-	733	Atteintes, autres et non précisées, des os et des cartilages	M
3	6	12	11	-	-			F
-	3	3	4	-	-	733.0	Ostéoporose	M
2	5	9	9	-	-			F
-	-	-	-	-	-	733.1	Fracture pathologique	M
1	1	1	2	-	-			F
-	-	-	-	-	-	733.4	Nécrose osseuse aseptique	F
-	-	2	-	-	-	733.9	Autres et sans précision	F
-	-	-	-	-	-	736	Autres déformations acquises des membres	F
-	-	-	-	-	-			
-	-	-	-	-	-	736.3	Déformations acquises de la hanche	F
-	1	-	1	-	-	737	Anomalies de la courbure de la colonne vertébrale	M
2	-	1	4	-	-			F
-	1	-	-	-	-	737.1	Cyphose (acquise)	M
-	-	-	2	-	-			F
-	-	-	-	-	-	737.2	Lordose (acquise) (posturale)	F
-	-	-	-	-	-	737.3	Cyphoscoliose et scoliose	M
2	-	1	2	-	-			F
26	26	81	65	1	3	<b>XIV. ANOMALIES CONGÉNITALES (740-759)</b>		M
21	26	75	47	-	1			F
6	1	9	4	-	1	<b>SYSTÈME NERVEUX (740-742)</b>		M
3	8	13	3	-	-			F
2	-	6	2	-	-	740	Anencéphalie et anomalies similaires	M
-	-	-	-	-	-			F
2	-	6	2	-	-	740.0	Anencéphalie	M
-	-	-	-	-	-			F
1	-	5	-	-	-	741	Spina bifida	M
-	-	1	-	-	-			F
1	-	4	-	-	-	741.0	Avec hydrocéphalie	M
-	-	-	-	-	-			F
-	-	1	-	-	-	741.9	Sans mention d'hydrocéphalie	M
-	-	1	-	-	-			F
3	1	4	4	-	1	742	Autres anomalies congénitales du système nerveux	M
3	8	6	1	-	-			F
-	3	1	-	-	1	742.0	Encéphalocèle	M
-	-	-	-	-	-			F
-	-	-	1	-	-	742.1	Microcéphalie	M
-	-	1	-	-	-			F
-	-	2	-	-	-	742.2	Anomalies localisées du développement de l'encéphale	M
-	-	-	-	-	-			F
-	-	2	-	-	-	742.3	Hydrocéphalie congénitale	M
-	2	1	-	-	-			F

Table 2. Deaths From Each Cause, by Sex and Province

		Canada	Province of residence - Province de résidence				Qué.	Ont.
			Nfld. T.-N.	P.E.I. I.-P.-É.	N.S. N.-É.	N.B. N.-B.		
<b>Number of deaths</b>								
742.4	Other specified anomalies of brain	M	9	-	-	-	1	6
		F	6	-	-	1	-	4
742.5	Other specified anomalies of spinal cord	M	9	-	-	-	-	6
		F	14	-	-	-	-	9
742.8	Other specified anomalies of nervous system	M	2	-	-	-	-	1
		F	1	-	-	-	-	-
742.9	Unspecified anomalies of brain, spinal cord and nervous system	M	12	1	-	-	1	3
		F	16	-	-	1	8	6
<b>CIRCULATORY SYSTEM (745-747)</b>		M	<b>315</b>	<b>5</b>	<b>1</b>	<b>12</b>	<b>8</b>	<b>74</b>
		F	<b>219</b>	<b>4</b>	<b>1</b>	<b>8</b>	<b>49</b>	<b>116</b>
745	Bulbus cordis anomalies and anomalies of cardiac septal closure	M	84	-	1	3	1	29
		F	62	1	-	2	-	22
745.0	Common truncus	M	5	-	-	-	-	1
		F	3	-	-	-	2	1
745.1	Transposition of great vessels	M	15	-	-	-	-	6
		F	1	-	-	-	1	5
745.2	Tetralogy of Fallot	M	15	-	-	-	1	6
		F	12	1	-	-	5	5
745.3	Common ventricle	M	5	-	-	-	-	3
		F	1	-	-	-	-	-
745.4	Ventricular septal defect	M	22	-	1	1	-	4
		F	21	-	-	1	-	4
745.5	Ostium secundum type atrial septal defect	M	11	-	-	2	-	4
		F	12	-	-	-	-	4
745.6	Endocardial cushion defects	M	9	-	-	-	-	5
		F	11	-	-	1	-	5
745.8	Other	M	1	-	-	-	-	-
745.9	Unspecified defect of septal closure	M	1	-	-	-	-	1
		F	1	-	-	-	1	-
746	Other congenital anomalies of heart	M	174	5	-	6	5	36
		F	119	2	1	6	4	20
746.0	Anomalies of pulmonary valve	F	1	-	-	-	-	-
746.1	Tricuspid atresia and stenosis, congenital	M	5	-	-	-	-	-
		F	3	-	-	-	1	1
746.2	Ebstein's anomaly	M	5	-	-	-	-	3
		F	1	-	-	-	-	-
746.3	Congenital stenosis of aortic valve	M	4	-	-	-	-	1
		F	6	-	-	-	1	1
746.4	Congenital insufficiency of aortic valve	M	2	-	-	-	-	-
746.7	Hypoplastic left heart syndrome	M	43	3	-	1	2	10
		F	29	1	-	3	1	4
746.8	Other specified anomalies of heart	M	33	-	-	2	1	6
		F	25	-	1	2	1	3
746.9	Unspecified anomalies of heart	M	82	2	-	3	2	16
		F	54	1	-	1	-	10
747	Other congenital anomalies of circulatory system	M	57	-	-	3	2	9
		F	38	1	-	-	-	7
747.0	Patent ductus arteriosus	M	1	-	-	-	-	-
		F	6	1	-	-	-	1
747.1	Coarctation of aorta	M	9	-	-	-	-	3
		F	9	-	-	-	-	1
747.2	Other anomalies of aorta	M	6	-	-	-	-	2
		F	1	-	-	-	-	1
747.3	Anomalies of pulmonary artery	M	3	-	-	-	-	-
		F	4	-	-	-	-	1
747.4	Anomalies of great veins	M	5	-	-	-	-	2
		F	2	-	-	-	-	-
747.6	Other anomalies of peripheral vascular system	M	9	-	-	-	-	1
		F	4	-	-	-	-	2
747.8	Other specified anomalies of circulatory system	M	14	-	-	1	-	-
		F	6	-	-	-	-	2
747.9	Unspecified anomalies of circulatory system	M	10	-	-	2	2	3
		F	6	-	-	-	1	2
<b>RESPIRATORY SYSTEM (748-749)</b>		M	<b>60</b>	<b>2</b>	-	<b>1</b>	<b>3</b>	<b>6</b>
		F	<b>41</b>	<b>1</b>	-	<b>1</b>	<b>1</b>	<b>2</b>
748	Congenital anomalies of respiratory system	M	60	2	-	1	3	6
		F	41	1	-	1	1	2



Tableau 2. Décès selon la cause, le sexe et la province

Man.	Province of residence - Province de résidence							
	Sask.	Alta.	B.C.	Yukon	N.W.T.			
		Alb.	C.-B.		T.N.-O.			
Nombre de décès								
-	1	-	1	-	-	742.4	Autres anomalies précisées de l'encéphale	M F
-	1	-	-	-	-			
1	-	-	2	-	-	742.5	Autres anomalies précisées de la moelle épinière	M F
3	2	-	-	-	-			
-	-	1	-	-	-	742.8	Autres anomalies précisées du système nerveux	M F
-	-	1	-	-	-			
2	-	1	-	-	-	742.9	Anomalies du système nerveux, sans précision	M F
-	-	-	1	-	-			
15	9	43	30	1	1	<b>APPAREIL CIRCULATOIRE (745-747)</b>		
9	8	35	19	-	1			
3	1	9	10	-	1	745	Anomalies du bulbus cordis et des cloisons intracardiaques	M F
4	1	4	4	-	1			
-	-	1	3	-	-	745.0	Tronc artériel commun	M F
-	-	-	-	-	-			
-	1	2	1	-	-	745.1	Transposition des gros vaisseaux	M F
-	-	-	-	-	-			
1	-	-	3	-	-	745.2	Tétralogie de Fallot	M F
1	-	-	-	-	-			
-	-	2	-	-	-	745.3	Ventricule unique	M F
-	-	-	1	-	-			
2	-	2	2	-	1	745.4	Communication interventriculaire	M F
2	-	1	1	-	1			
-	-	1	-	-	-	745.5	Communication interauriculaire	M F
1	-	2	1	-	-			
-	-	1	1	-	-	745.6	Ostium commune	M F
-	1	1	1	-	-			
-	-	-	-	-	-	745.8	Autres	M
-	-	-	-	-	-	745.9	Anomalies non précisées des cloisons intracardiaques	M F
11	6	23	16	1	-	746	Autres anomalies congénitales du coeur	M F
5	6	20	10	-	-			
-	-	1	-	-	-	746.0	Anomalies de la valvule pulmonaire	F
-	-	1	1	-	-	746.1	Atrésie et sténose tricuspidiennes congénitales	M F
-	-	-	1	-	-	746.2	Maladie d'Ebstein	M F
-	-	1	-	-	-			
-	1	1	-	-	-	746.3	Sténose congénitale de la valvule aortique	M F
-	-	1	1	-	-			
-	1	-	1	-	-	746.4	Insuffisance congénitale de la valvule aortique	M
-	-	-	-	-	-			
3	-	7	2	-	-	746.7	Hypoplasie du coeur gauche	M F
-	2	4	2	-	-			
2	3	3	4	-	-	746.8	Autres anomalies précisées du coeur	M F
1	1	6	2	-	-			
6	1	11	7	1	-	746.9	Anomalies du coeur, sans précision	M F
4	3	7	5	-	-			
1	2	11	4	-	-	747	Autres anomalies congénitales de l'appareil circulatoire	M F
-	1	11	5	-	-			
-	-	1	-	-	-	747.0	Persistance du canal artériel	M F
-	-	1	2	-	-			
1	-	1	-	-	-	747.1	Coarctation de l'isthme aortique	M F
-	1	3	2	-	-			
-	-	2	-	-	-	747.2	Autres anomalies de l'aorte	M F
-	-	-	-	-	-			
-	-	1	1	-	-	747.3	Anomalies de l'artère pulmonaire	M F
-	-	1	-	-	-			
-	1	1	1	-	-	747.4	Anomalies des grosses veines	M F
-	-	1	-	-	-			
-	-	3	2	-	-	747.6	Autres anomalies du système vasculaire périphérique	M F
-	-	1	1	-	-			
-	1	1	-	-	-	747.8	Autres anomalies précisées de l'appareil circulatoire	M F
-	-	1	-	-	-			
-	-	1	-	-	-	747.9	Anomalie de l'appareil circulatoire, sans précision	M F
-	-	3	-	-	-			
1	4	11	5	-	-	<b>APPAREIL RESPIRATOIRE (748-749)</b>		
5	1	5	4	-	-			
1	4	11	5	-	-	748	Anomalies congénitales de l'appareil respiratoire	M F
5	1	5	4	-	-			

Table 2. Deaths From Each Cause, by Sex and Province

		Canada	Province of residence - Province de résidence					Ont.	
			Nfld. T.-N.	P.E.I. Î.-P.-É.	N.S. N.-É.	N.B. N.-B.	Qué.		
<b>Number of deaths</b>									
748.3	Other anomalies of larynx, trachea and bronchus	M F	4 2	- -	- -	- -	2 -	- -	
748.4	Congenital cystic lung	M	1	1	-	-	-	-	
748.5	Agensis, hypoplasia and dysplasia of lung	M F	51 36	1 1	- 1	- 1	3 2	26 18	
748.6	Other anomalies of lung	M F	4 3	- -	- 1	- -	2 -	1 3	
<b>DIGESTIVE SYSTEM (750-751)</b>		M F	17 8	- -	1 -	- -	4 3	8 3	
750	Other congenital anomalies of upper alimentary tract	M F	6 4	- -	1 -	- -	1 1	2 1	
750.3	Tracheo-oesophageal fistula, oesophageal atresia and stenosis	M F	5 3	- -	1 -	- -	1 1	1 1	
750.7	Other specified anomalies of stomach	M F	1 1	- -	- -	- -	- -	1 -	
751	Other congenital anomalies of digestive system	M F	11 4	- -	- -	- -	3 2	6 2	
751.0	Meckel's diverticulum	M	1	-	-	-	-	1	
751.1	Atresia and stenosis of small intestine	M	1	-	-	-	-	-	
751.2	Atresia and stenosis of large intestine, rectum and anal canal	M	2	-	-	-	-	1	
751.3	Hirschsprung's disease and other congenital functional disorders of colon	M F	1 2	- -	- -	- -	- 1	1 1	
751.4	Anomalies of intestinal fixation	M	2	-	-	-	2	-	
751.6	Anomalies of gallbladder, bile ducts and liver	M F	4 1	- -	- -	- -	1 -	3 1	
751.9	Unspecified anomalies of digestive system	F	1	-	-	-	1	-	
<b>GENITOURINARY SYSTEM (752-753)</b>		M F	43 23	1 1	- -	1 1	2 2	11 3	14 9
753	Congenital anomalies of urinary system	M F	43 23	1 1	- -	- 1	1 2	11 3	14 9
753.0	Renal agenesis and dysgenesis	M F	23 6	- -	- -	- -	5 2	7 2	
753.1	Cystic kidney disease	M F	14 13	1 1	- -	- 1	2 1	7 6	
753.2	Obstructive defects of renal pelvis and ureter	M F	2 1	- -	- -	- -	2 -	- -	
753.3	Other specified anomalies of kidney	M F	2 1	- -	- -	- -	1 -	- 1	
753.9	Unspecified anomalies of urinary system	M F	2 2	- -	- -	- 1	1 1	- -	
<b>LIMBS AND MUSCULO-SKELETAL SYSTEM (754-756)</b>		M F	37 32	1 2	- -	2 1	1 -	10 7	15 15
754	Certain congenital musculoskeletal deformities	M	2	-	-	-	-	-	
754.8	Other specified	M	2	-	-	-	-	-	
755	Other congenital anomalies of limbs	M F	3 1	- -	- -	1 -	- 1	- -	
755.4	Reduction deformities, unspecified limb	M	1	-	-	-	1	-	
755.8	Other specified anomalies of unspecified limb	M F	2 1	- -	- -	1 -	- 1	- -	
756	Other congenital musculoskeletal anomalies	M F	32 31	1 2	- -	1 1	1 -	9 6	15 15
756.0	Anomalies of skull and face bones	M F	3 3	- -	- -	- 1	2 1	1 1	
756.1	Anomalies of spine	M F	4 1	- -	- -	- -	1 -	2 1	
756.3	Other anomalies of ribs and sternum	M F	1 2	- -	- -	- -	- -	1 2	
756.4	Chondrodystrophy	M F	5 4	- -	- -	- -	- 1	2 -	
756.5	Osteodystrophies	M F	4 4	1 -	- -	- -	1 2	2 1	

Tableau 2. Décès selon la cause, le sexe et la province

Man.	Province of residence - Province de résidence				Yukon	N.W.T. T.N.-O.			
	Sask.	Alta. Alb.	B.C. C.-B.						
<b>Nombre de décès</b>									
-	-	1	1	-	-	748.3	Autres anomalies du larynx, de la trachée et des bronches	M	F
-	-	1	1	-	-	748.4	Poumon kystique congénital	M	
-	-	-	-	-	-	748.5	Agénésie, aplasie et hypoplasie du poumon	M	F
1	4	10	4	-	-	748.6	Autres anomalies du poumon	M	F
5	1	4	3	-	-				
-	-	-	-	-	-				
-	1	2	1	-	-		<b>APPAREIL DIGESTIF (750-751)</b>	M	F
-	-	2	-	-	-	750	Autres anomalies congénitales de la partie supérieure de l'appareil digestif	M	F
-	1	1	-	-	-	750.3	Fistule trachéo-oesophagienne, atrésie et sténose de l'oesophage	M	F
-	-	1	-	-	-	750.7	Autres anomalies précisées de l'estomac	M	F
-	-	-	-	-	-	751	Autres anomalies congénitales de l'appareil digestif	M	F
-	-	1	1	-	-	751.0	Diverticule de Meckel	M	
-	-	-	1	-	-	751.1	Atrésie et sténose de l'intestin grêle	M	
-	-	1	-	-	-	751.2	Atrésie et sténose du côlon, du rectum et du canal anal	M	
-	-	-	-	-	-	751.3	Maladie de Hirschsprung et autres anomalies fonctionnelles congénitales du côlon	M	F
-	-	-	-	-	-	751.4	Anomalies de position et de fixation de l'intestin	M	
-	-	-	-	-	-	751.6	Anomalies de la vésicule biliaire, des voies biliaires et du foie	M	F
-	-	-	-	-	-	751.9	Anomalies de l'appareil digestif, sans précision	F	
3	1	3	9	-	-		<b>ORGANES GÉNITO-URINAIRES (752-753)</b>	M	F
1	1	-	5	-	-	753	Anomalies congénitales de l'appareil urinaire	M	F
3	1	3	9	-	-	753.0	Agénésie et dysgénésie du rein	M	F
1	1	-	5	-	-	753.1	Maladie polykystique du rein	M	F
-	-	1	3	-	-	753.2	Anomalies obstructives du bassin et de l'uretère	M	F
-	-	-	3	-	-	753.3	Autres anomalies précisées du rein	M	F
-	-	-	1	-	-	753.9	Anomalies de l'appareil urinaire, sans précision	M	F
1	-	-	-	-	-		<b>MEMBRES ET DES OS ET DES ONGLES (754-756)</b>	M	F
-	1	3	4	-	-	754	Malformations du système ostéo-musculaire	M	F
-	2	2	3	-	-	754.8	Autres	M	
-	1	-	1	-	-	755	Autres malformations des membres	M	F
-	-	-	1	-	-	755.4	Raccourcissement d'un membre, sans précision	M	
-	-	-	-	-	-	755.8	Autres anomalies précisées d'un membre non précisé	M	F
-	-	3	2	-	-	756	Autres anomalies congénitales du système ostéo-musculaire	M	F
-	2	2	3	-	-	756.0	Anomalies du crâne et des os de la face	M	F
-	-	-	-	-	-	756.1	Anomalies de la colonne vertébrale	M	F
-	-	1	-	-	-	756.3	Autres anomalies des côtes et du sternum	M	F
-	-	-	-	-	-	756.4	Chondrodystrophies	M	F
-	-	2	1	-	-	756.5	Ostéodystrophies	M	F
-	2	1	-	-	-				
-	-	-	1	-	-				
-	-	-	1	-	-				

Table 2. Deaths From Each Cause, by Sex and Province

			Canada	Province of residence - Province de résidence					Qué.	Ont.
				Nfld.	P.E.I.	N.S.	N.B.			
				T.-N.	I.-P.-É.	N.-É.	N.-B.			
<b>Number of deaths</b>										
756.6	Anomalies of diaphragm	M	13	-	-	-	1	4	7	
		F	15	2	-	-	-	2	8	
756.7	Anomalies of abdominal wall	M	2	-	-	1	-	1	-	
756.8	Other specified anomalies of muscle, tendon, fascia and connective tissue	F	2	-	-	-	-	-	2	
<b>OTHER (757-759)</b>		<b>M</b>	<b>112</b>	<b>2</b>	<b>-</b>	<b>-</b>	<b>6</b>	<b>32</b>	<b>39</b>	
		<b>F</b>	<b>110</b>	<b>3</b>	<b>-</b>	<b>2</b>	<b>2</b>	<b>31</b>	<b>32</b>	
757	Congenital anomalies of the integument	M	2	-	-	-	1	-	-	
		F	2	-	-	-	-	-	1	
757.1	Ichthyosis congenita	F	1	-	-	-	-	-	1	
757.3	Other specified anomalies of skin	M	2	-	-	-	1	-	-	
757.8	Other specified anomalies of the integument	F	1	-	-	-	-	-	-	
758	Chromosomal anomalies	M	64	1	-	-	4	22	20	
		F	72	1	-	2	1	24	20	
758.0	Down's syndrome	M	29	1	-	-	2	11	7	
		F	30	1	-	2	-	10	10	
758.1	Patau's syndrome	M	6	-	-	-	-	2	1	
		F	9	-	-	-	-	3	1	
758.2	Edward's syndrome	M	19	-	-	-	2	6	8	
		F	27	-	-	-	1	10	6	
758.3	Autosomal deletion syndromes	F	1	-	-	-	-	-	-	
758.5	Other conditions due to autosomal anomalies	M	2	-	-	-	-	1	1	
		F	1	-	-	-	-	-	1	
758.6	Gonadal dysgenesis	M	1	-	-	-	-	-	-	
		F	1	-	-	-	-	1	-	
758.9	Conditions due to anomaly of unspecified chromosome	M	7	-	-	-	-	2	3	
		F	3	-	-	-	-	-	2	
759	Other and unspecified congenital anomalies	M	46	1	-	-	1	10	19	
		F	36	2	-	-	1	7	11	
759.2	Anomalies of other endocrine glands	M	1	-	-	-	-	1	-	
759.3	Situs inversus	M	1	-	-	-	-	1	-	
759.6	Other hamartomas, NEC	M	2	-	-	-	-	1	1	
		F	1	-	-	-	-	-	-	
759.7	Multiple congenital anomalies, so described	M	15	1	-	-	1	3	7	
		F	16	2	-	-	1	3	5	
759.8	Other specified anomalies	M	21	-	-	-	-	4	8	
		F	13	-	-	-	-	2	4	
759.9	Congenital anomaly, unspecified	M	6	-	-	-	-	-	3	
		F	6	-	-	-	-	-	2	
<b>XV. CERTAIN CONDITIONS ORIGINATING IN THE PERINATAL PERIOD (EXCLUDING STILLBIRTHS) (760-779)</b>		<b>M</b>	<b>556</b>	<b>11</b>	<b>1</b>	<b>16</b>	<b>13</b>	<b>117</b>	<b>218</b>	
		<b>F</b>	<b>425</b>	<b>12</b>	<b>-</b>	<b>10</b>	<b>8</b>	<b>94</b>	<b>153</b>	
760	Fetus or newborn affected by maternal conditions which may be unrelated to present pregnancy	M	10	-	-	-	-	2	4	
		F	5	1	-	-	-	1	1	
760.0	Maternal hypertensive disorders	M	3	-	-	-	-	1	-	
		F	2	-	-	-	-	-	1	
760.1	Maternal renal and urinary tract diseases	M	3	-	-	-	-	1	2	
760.2	Maternal infections	M	1	-	-	-	-	-	1	
760.3	Other chronic maternal circulatory and respiratory diseases	M	1	-	-	-	-	-	1	
760.5	Maternal injury	F	2	1	-	-	-	1	-	
760.8	Other	M	2	-	-	-	-	-	-	
		F	1	-	-	-	-	-	-	
761	Fetus or newborn affected by maternal complications of pregnancy	M	46	-	-	-	2	15	16	
		F	47	1	-	-	-	13	14	
761.0	Incompetent cervix	M	9	-	-	-	1	2	2	
		F	9	-	-	-	-	2	4	
761.1	Premature rupture of membranes	M	24	-	-	-	1	3	13	
		F	21	-	-	-	-	3	10	
761.2	Oligohydramnios	M	1	-	-	-	-	-	1	

Tableau 2. Décès selon la cause, le sexe et la province

Man.	Province of residence - Province de résidence				Yukon	N.W.T. T.N.-O.			
	Sask.	Alta.	B.C.	C.-B.					
Nombre de décès									
-	-	-	1	2	-	-	756.6	Anomalies congénitales du diaphragme	M F
-	-	-	-	-	-	-	756.7	Anomalies congénitales de la paroi abdominale	M
-	-	-	-	-	-	-	756.8	Autres anomalies précisées des muscles, des tendons, des aponévroses et du tissu conjonctif	F
1 3	9 6	10 18	12 13	-	-	1	<b>AUTRES (757-759)</b>		M F
-	-	1	-	-	-	-	757	Anomalies congénitales du tégument	M F
-	-	-	-	-	-	-	757.1	Ichtyose congénitale	F
-	-	1	-	-	-	-	757.3	Autres anomalies précisées de la peau	M
-	-	1	-	-	-	-	757.8	Autres anomalies précisées du tégument	F
-	6 4	4 11	6 8	-	-	1	758	Aberrations chromosomiques	M F
-	2 1	2 4	3 2	-	-	1	758.0	Syndrome de Down	M F
-	-	2	1	-	-	-	758.1	Syndrome de Patau	M F
1 2	1 2	2 5	1 3	-	-	-	758.2	Syndrome d'Edwards	M F
-	-	-	1	-	-	-	758.3	Délétions autosomiques	F
-	-	-	-	-	-	-	758.5	Autres affections dues à des aberrations autosomiques précisées	M F
-	-	-	1	-	-	-	758.6	Dysgénésie gonadique	M F
-	2	-	-	-	-	-	758.9	Affection due à aberration chromosomique, sans précision	M F
1 2	3 2	5 6	6 5	-	-	-	759	Anomalies congénitales, autres et sans précision	M F
-	-	-	-	-	-	-	759.2	Anomalies des autres glandes endocrines	M
-	-	-	-	-	-	-	759.3	Situs inversus	M
-	-	1	-	-	-	-	759.6	Autres hamartomes NCA	M F
-	-	1 1	2 2	-	-	-	759.7	Anomalies congénitales précisées comme multiples	M F
-	3 2	3 3	3 2	-	-	-	759.8	Autres anomalies congénitales précisées	M F
1 1	-	1 1	1 1	-	-	-	759.9	Anomalie congénitale, sans précision	M F
26 20	16 20	58 51	77 49	1	3 7		<b>XV. CERTAINES AFFECTIONS DONT L'ORIGINE SE SITUE DANS LA PERIODE PERINATALE (EXCLUANT MORT-NÉS) (760-779)</b>		M F
1	-	-	3 1	-	-	1	760	Foetus ou nouveau-né affecté par des troubles maternels, sans rapport avec la grossesse actuelle	M F
1	-	-	1	-	-	1	760.0	Troubles hypertensifs de la mère	M F
-	-	-	-	-	-	-	760.1	Maladies rénales et des voies urinaires de la mère	M
-	-	-	-	-	-	-	760.2	Infections maternelles	M
-	-	-	-	-	-	-	760.3	Autres maladies chroniques circulatoires ou respiratoires de la mère	M
-	-	-	-	-	-	-	760.5	Traumatisme maternel	F
-	-	-	2 1	-	-	-	760.8	Autres	M F
1 1	1 2	8 6	3 10	-	-	-	761	Foetus ou nouveau-né affecté par des complications maternelles de la grossesse	M F
1	-	2 2	1 1	-	-	-	761.0	Béance du col	M F
-	1 2	4 4	2 2	-	-	-	761.1	Rupture prématurée des membranes	M F
-	-	-	-	-	-	-	761.2	Oligohydramnios	M

Table 2. Deaths From Each Cause, by Sex and Province

		Canada	Province of residence - Province de résidence				Qué.	Ont.
			Nfld.	P.E.I.	N.S.	N.B.		
			T.-N.	I.-P.-É.	N.-É.	N.-B.		
Number of deaths								
761.3	Polyhydramnios	M	1	-	-	-	1	-
		F	2	-	-	-	1	-
761.5	Multiple pregnancy	M	9	-	-	-	7	-
		F	15	1	-	-	7	-
761.7	Malpresentation before labour	M	1	-	-	-	1	-
761.8	Other	M	1	-	-	-	1	-
762	Fetus or newborn affected by complications of placenta, cord and membranes	M	64	-	-	-	22	26
		F	45	-	-	1	13	23
762.0	Placenta praevia	M	3	-	-	-	-	2
762.1	Other forms of placental separation and haemorrhage	M	36	-	-	1	12	15
		F	27	-	-	-	7	15
762.2	Other and unspecified morphological and functional abnormalities of placenta	M	1	-	-	-	-	-
		F	1	-	-	-	-	1
762.3	Placental transfusion syndromes	M	7	-	-	-	4	1
		F	4	-	-	-	-	3
762.4	Prolapsed cord	M	6	-	-	-	2	3
		F	1	-	-	-	1	-
762.5	Other compression of umbilical cord	M	2	-	-	-	-	2
		F	2	-	-	-	-	2
762.7	Chorioamnionitis	M	8	-	-	-	4	3
		F	10	-	-	-	5	2
762.8	Other abnormalities of chorion and amnion	M	1	-	-	-	-	-
763	Fetus or newborn affected by other complications of labour and delivery	M	6	-	-	1	-	2
		F	7	-	-	-	1	3
763.0	Breech delivery and extraction	M	4	-	-	-	-	1
763.1	Other malpresentation, malposition and disproportion during labour and delivery	M	1	-	-	1	-	-
		F	2	-	-	-	1	1
763.6	Precipitate delivery	F	1	-	-	-	-	-
763.8	Other complications of labour and delivery	M	1	-	-	-	-	1
		F	4	-	-	-	-	2
764	Slow fetal growth and fetal malnutrition	M	1	-	-	1	-	-
		F	6	-	-	-	1	2
764.0	'light-for-dates' without mention of fetal malnutrition	F	1	-	-	-	-	1
764.9	Fetal growth retardation, unspecified	M	1	-	-	1	-	-
		F	5	-	-	-	1	1
765	Disorders relating to short gestation and unspecified low birthweight	M	102	2	-	3	1	44
		F	82	2	-	1	3	38
765.0	Extreme immaturity	M	63	2	-	3	1	25
		F	56	2	-	1	3	31
765.1	Other preterm infants	M	39	-	-	-	2	19
		F	26	-	-	-	5	7
767	Birth trauma	M	21	1	-	3	1	7
		F	23	1	-	1	-	7
767.0	Subdural and cerebral haemorrhage	M	19	1	-	3	-	7
		F	21	1	-	1	4	5
767.1	Injuries to scalp	F	1	-	-	-	-	1
767.8	Other	M	1	-	-	-	-	-
767.9	Unspecified	M	1	-	-	-	1	-
		F	1	-	-	-	-	1
768	Intrauterine hypoxia and birth asphyxia	M	38	-	-	2	2	9
		F	29	1	-	1	-	9
768.4	Fetal distress, unspecified, in liveborn infant	M	11	-	-	-	1	1
		F	9	-	-	-	8	-
768.5	Severe birth asphyxia	M	7	-	-	-	-	-
		F	3	-	-	-	-	-
768.9	Unspecified birth asphyxia in liveborn infant	M	20	-	-	2	-	8
		F	17	1	-	1	1	9
769	Respiratory distress syndrome	M	92	5	-	3	2	30
		F	69	1	-	1	2	22

Tableau 2. Décès selon la cause, le sexe et la province

Man.	Province of residence - Province de résidence							
	Sask.	Alta.	B.C.	Yukon	N.W.T.			
		Alb.	C.-B.		T.N.-O.			
Nombre de décès								
-	-	-	-	-	-	761.3	Polyhydramnios	M F
1	-	-	-	-	-	761.5	Grossesse multiple	M F
-	-	2	7	-	-	761.7	Présentation anormale avant le travail	M
-	-	-	-	-	-	761.8	Autres	M
1	1	4	9	-	-	762	Foetus ou nouveau-né affecté par des complications, placenta, cordon ombilical et membranes	M F
2	-	4	3	-	-	762.0	Placenta praevia	M
-	-	-	1	-	-	762.1	Autres formes de décollement et hémorragie placentaires	M F
1	1	3	3	-	-	762.2	Anomalies morphologiques et fonctionnelles du placenta, autres et sans précision	M F
2	-	2	1	-	-	762.3	Syndrôme de transfusion placentaire	M F
-	-	-	1	-	-	762.4	Procidence du cordon	M F
-	-	1	-	-	-	762.5	Autres formes de compression du cordon ombilical	M F
-	-	-	-	-	-	762.7	Chorio-amiotite	M F
-	-	-	1	-	-	762.8	Autres anomalies du chorion et de l'amnios	M
-	-	2	1	-	2	763	Foetus ou nouveau-né affecté par d'autres complications du travail ou de l'accouchement	M F
-	-	-	1	-	2	763.0	Accouchement et extraction par le siège	M
-	-	-	-	-	-	763.1	Autres présentations vicieuses, foetus et disproportions foeto-pelviennes, travail et accouchement	M F
-	-	1	-	-	-	763.6	Accouchement précipité	F
-	-	-	-	-	-	763.8	Autres complications du travail et de l'accouchement	M F
-	-	1	1	-	-	764	Croissance lente et malnutrition du foetus	M F
-	-	-	3	-	-	764.0	'léger pour l'âge gestationnel' sans mention de malnutrition du foetus	F
-	-	-	3	-	-	764.9	Croissance foetale retardée, sans précision	M F
14	3	5	12	-	-	765	Troubles, brièveté de la gestation et un poids insuffisant à la naissance, sans précision	M F
7	4	9	7	-	-	765.0	Immaturité extrême	M F
4	2	4	6	-	-	765.1	Autres enfants nés avant terme	M F
2	3	5	3	-	-	767	Traumatisme obstétrical	M F
10	1	1	6	-	-	767.0	Hémorragie sous-durale et cérébrale	M F
5	1	4	4	-	-	767.1	Lésions du cuir chevelu	F
-	1	1	3	1	-	767.8	Autres	M
1	1	7	2	-	-	767.9	Sans précision	M F
-	1	1	2	1	-	768	Hypoxie intra-utérine et asphyxie à la naissance	M F
-	-	-	1	-	-	768.4	Souffrance foetale, sans précision, chez un enfant né vivant	M F
-	-	5	2	-	1	768.5	Asphyxie obstétricale sévère	M F
-	-	-	2	-	-	768.9	Asphyxie obstétricale sans précision, chez un enfant né vivant	M F
1	3	7	5	-	1	769	Syndrôme de détresse respiratoire	M F
1	1	3	3	-	1			
-	-	-	1	-	-			
-	-	5	2	-	1			
1	3	2	2	-	1			
1	1	2	1	-	-			
3	2	14	14	-	-			
3	3	8	3	-	2			

Table 2. Deaths From Each Cause, by Sex and Province

			Canada	Province of residence - Province de résidence				Qué.	Ont.
				Nfld.	P.E.I.	N.S.	N.B.		
				T.-N.	Î.-P.-É.	N.-É.	N.-B.		
<b>Number of deaths</b>									
770	Other respiratory conditions of fetus and newborn	M	88	1	-	1	2	11	42
		F	46	2	-	2	1	12	12
770.0	Congenital pneumonia	M	2	-	-	-	-	1	1
		F	1	-	-	-	-	-	1
770.1	Massive aspiration syndrome	M	6	-	-	-	-	3	2
		F	7	-	-	-	1	5	1
770.2	Interstitial emphysema and related conditions	M	5	-	-	-	-	1	4
		F	5	1	-	-	-	2	2
770.3	Pulmonary haemorrhage	M	3	-	-	-	-	-	2
		F	3	-	-	-	-	1	2
770.4	Primary atelectasis	M	8	-	-	-	-	2	3
		F	5	1	-	-	-	-	1
770.5	Other and unspecified atelectasis	M	1	-	-	-	1	-	-
		F	2	-	-	-	-	1	-
770.7	Chronic respiratory disease arising in the perinatal period	M	21	-	-	-	-	2	5
		F	4	-	-	-	-	-	1
770.8	Other respiratory problems after birth	M	42	1	-	1	1	2	25
		F	18	-	-	2	-	3	4
770.9	Unspecified	F	1	-	-	-	-	-	-
771	Infections specific to the perinatal period	M	28	-	1	-	1	7	7
		F	24	-	-	1	2	2	5
771.0	Congenital rubella	F	1	-	-	-	-	-	-
771.7	Neonatal Candida infection	F	1	-	-	-	-	-	-
771.8	Other infection specific to the perinatal period	M	28	-	1	-	1	7	7
		F	22	-	-	1	2	2	5
772	Fetal and neonatal haemorrhage	M	8	-	-	-	-	1	5
		F	7	1	-	-	-	-	4
772.1	Intraventricular haemorrhage	M	5	-	-	-	-	-	3
		F	7	1	-	-	-	-	4
772.2	Subarachnoid haemorrhage	M	1	-	-	-	-	1	-
772.5	Adrenal haemorrhage	M	1	-	-	-	-	-	1
772.9	Unspecified	M	1	-	-	-	-	-	1
773	Haemolytic disease of fetus or newborn, due to isoimmunization	M	2	-	-	-	-	1	-
		F	2	-	-	1	-	-	1
773.0	Haemolytic disease due to Rh isoimmunization	F	2	-	-	1	-	-	1
773.2	Haemolytic disease due to other and unspecified isoimmunization	M	2	-	-	-	-	1	-
774	Other perinatal jaundice	F	1	-	-	-	-	-	1
774.4	Perinatal jaundice due to hepatocellular damage	F	1	-	-	-	-	-	1
775	Endocrine and metabolic disturbances specific to the fetus and newborn	M	3	-	-	-	-	1	2
775.0	Syndrome of 'infant of a diabetic mother'	M	1	-	-	-	-	-	1
775.7	Late metabolic acidosis of newborn	M	1	-	-	-	-	1	-
775.9	Unspecified	M	1	-	-	-	-	-	1
776	Haematological disorders of fetus and newborn	M	3	-	-	-	-	1	1
776.2	Disseminated intravascular coagulation in newborn	M	2	-	-	-	-	1	-
776.3	Other transient neonatal disorders of coagulation	M	1	-	-	-	-	-	1
777	Perinatal disorders of digestive system	M	7	-	-	1	-	2	2
		F	11	-	-	-	-	2	4
777.5	Necrotizing enterocolitis in fetus or newborn	M	6	-	-	1	-	1	2
		F	8	-	-	-	-	2	2
777.6	Perinatal intestinal perforation	F	2	-	-	-	-	-	2
777.8	Other	M	1	-	-	-	-	1	-
		F	1	-	-	-	-	-	-
778	Conditions involving the integument and temperature regulation of fetus and newborn	M	12	1	-	1	-	4	4
		F	4	1	-	-	-	1	-



Tableau 2. Décès selon la cause, le sexe et la province

Man.	Province of residence - Province de résidence							
	Sask.	Alta.	B.C.	Yukon	N.W.T.			
		Alb.	C.-B.		T.N.-O.			
Nombre de décès								
3	4	9	15	-	-	770	Autres affections respiratoires du	M
2	1	5	7	-	2		foetus et du nouveau-né	F
-	-	-	-	-	-	770.0	Pneumonie congénitale	M
-	-	-	-	-	-			F
-	1	-	-	-	-	770.1	Syndrome d'aspiration massive	M
-	-	-	-	-	-			F
-	-	-	-	-	-	770.2	Emphysème interstitiel et affections	M
-	-	-	-	-	-		apparentées	F
-	-	-	1	-	-	770.3	Hémorragie pulmonaire	M
-	-	-	-	-	-			F
-	1	-	2	-	-	770.4	Atélectasie primaire	M
-	-	1	1	-	1			F
-	-	-	-	-	-	770.5	Atélectasie, autre et sans précision	M
-	1	-	-	-	-			F
1	-	6	7	-	-	770.7	Maladies respiratoires chroniques	M
1	-	1	1	-	-		survenant pendant la période	F
							périnatale	
2	2	3	5	-	-	770.8	Autres problèmes respiratoires après	M
		3	5	-	1		la naissance	F
1	-	-	-	-	-	770.9	Sans précision	F
1	1	5	5	-	-	771	Infections spécifiques de la période	M
2	3	2	6	-	1		périnatale	F
1	-	-	-	-	-	771.0	Rubéole congénitale	F
-	-	-	1	-	-	771.7	Moniliase néonatale	F
1	1	5	5	-	-	771.8	Autres infections spécifiques de la	M
1	3	2	5	-	1		période périnatale	F
-	-	1	1	-	-	772	Hémorragies foetale et néonatale	M
-	-	2	-	-	-			F
-	-	2	1	-	-	772.1	Hémorragie (cérébrale)	M
-	-	-	-	-	-		intraventriculaire	F
-	-	-	-	-	-	772.2	Hémorragie sous-arachnoïdienne	M
-	-	-	-	-	-	772.5	Hémorragie surrénalienne	M
-	-	-	-	-	-	772.9	Sans précision	M
-	-	1	-	-	-	773	Maladie hémolytique du foetus ou du	M
-	-	-	-	-	-		nouveau-né due à l'isoimmunisation	F
-	-	-	-	-	-	773.0	Maladie hémolytique due à l'iso-	F
-	-	-	-	-	-		immunisation anti Rh	
-	-	1	-	-	-	773.2	Maladie hémolytique due à une iso-	M
-	-	-	-	-	-		immunisation, autre et sans	
-	-	-	-	-	-		précision	
-	-	-	-	-	-	774	Autres ictères périnatals	F
-	-	-	-	-	-	774.4	Ictère périnatal dû à une lésion	F
-	-	-	-	-	-		hépatocellulaire	
-	-	-	-	-	-	775	Troubles endocriniens et	M
-	-	-	-	-	-		métaboliques spécifiques du foetus	
-	-	-	-	-	-		et du nouveau-né	
-	-	-	-	-	-	775.0	Syndrome de l'enfant de mère	M
-	-	-	-	-	-		diabétique	
-	-	-	-	-	-	775.7	Acidose métabolique tardive du	M
-	-	-	-	-	-		nouveau-né	
-	-	-	1	-	-	775.9	Sans précision	M
-	-	-	-	-	-	776	Troubles hématologiques du foetus et	M
-	-	-	-	-	-		du nouveau-né	
-	-	-	1	-	-	776.2	Coagulation intravasculaire	M
-	-	-	-	-	-		disséminée chez le nouveau-né	
-	-	-	-	-	-	776.3	Autres troubles transitoires	M
-	-	-	-	-	-		néonatals de la coagulation	
1	1	1	2	-	-	777	Troubles périnatals de l'appareil	M
-	-	-	2	-	-		digestif	F
1	-	1	2	-	-	777.5	Entéro-colite nécrosante chez le	M
-	-	-	-	-	-		foetus ou le nouveau-né	F
-	-	-	-	-	-	777.6	Perforation intestinale périnatale	F
-	1	-	-	-	-	777.8	Autres	M
-	-	-	-	-	-			F
-	-	1	2	-	-	778	Affections intéressant le tégument	M
-	-	1	1	-	-		et la régulation thermique du foetus	F
							et du nouveau-né	

Table 2. Deaths From Each Cause, by Sex and Province

		Canada	Province of residence - Province de résidence				Qué.	Ont.	
			Nfld. T.-N.	P.E.I. Î.-P.-É.	N.S. N.-É.	N.B. N.-B.			
		Number of deaths							
778.0	Hydrops fetalis not due to isoimmunization	M F	12 4	1 1	- -	1 -	- 1	4 4	
779	Other and ill-defined conditions originating in the perinatal period	M F	25 17	1 1	- -	1 2	- 1	17 7	
779.8	Other	M F	24 15	1 1	- -	1 2	- -	17 7	
779.9	Unspecified	M F	1 2	- -	- -	- -	1 2	- -	
<b>XVI. SYMPTOMS, SIGNS AND ILL-DEFINED CONDITIONS (780-799)</b>		M F	<b>1,738 1,428</b>	<b>16 27</b>	<b>5 4</b>	<b>19 35</b>	<b>51 68</b>	<b>165 180</b>	<b>925 752</b>
<b>SYMPTOMS (780-789)</b>		M F	<b>51 53</b>	<b>- 1</b>	<b>- -</b>	<b>5 3</b>	<b>9 2</b>	<b>11 10</b>	<b>13 17</b>
780	General symptoms	M F	7 9	- -	- -	1 1	- -	- 2	4
780.0	Coma and stupor	M	1	-	-	-	-	-	
780.2	Syncope and collapse	M F	1 2	- -	- -	- -	- -	- -	
780.3	Convulsions	M F	4 5	- -	- -	1 -	- -	1 3	
780.6	Pyrexia of unknown origin	F	1	-	-	1	-	-	
780.7	Malaise and fatigue	F	1	-	-	-	-	1	
780.9	Other	M	1	-	-	-	-	1	
782	Symptoms involving skin and other integumentary tissue	F	1	-	-	1	-	-	
782.4	Jaundice unspecified, not of newborn	F	1	-	-	1	-	-	
783	Symptoms concerning nutrition, metabolism and development	F	4	-	-	-	2	1	
783.0	Anorexia	F	3	-	-	-	2	-	
783.4	Lack of expected normal physiological development	F	1	-	-	-	-	1	
784	Symptoms involving head and neck	F	1	-	-	-	1	-	
784.0	Headache	F	1	-	-	-	1	-	
785	Symptoms involving cardiovascular system	M F	31 27	- 1	- -	2 -	6 1	6 5	8 7
785.4	Gangrene	M F	5 7	- 1	- -	- -	- 1	4 2	
785.5	Shock without mention of trauma	M F	26 20	- -	- -	2 -	6 1	4 5	
786	Symptoms involving respiratory system and other chest symptoms	M F	10 9	- -	- -	1 -	3 1	5 2	1 4
786.0	Dyspnoea and respiratory abnormalities	M F	8 6	- -	- -	1 -	2 1	5 2	
786.3	Haemoptysis	M F	1 2	- -	- -	- -	1 -	- 2	
786.5	Chest pain	M F	1 1	- -	- -	- -	- -	1 -	
789	Other symptoms involving abdomen and pelvis	M F	3 2	- -	- -	1 1	- -	2 1	
789.0	Abdominal pain	M	1	-	-	-	-	1	
789.3	Abdominal or pelvic swelling, mass or lump	M F	1 1	- -	- -	- 1	- -	1 -	
789.5	Ascites	M	1	-	-	1	-	-	
789.9	Other	F	1	-	-	-	-	1	
<b>NONSPECIFIC ABNORMAL FINDINGS (790-796)</b>		M	<b>1</b>	<b>-</b>	<b>-</b>	<b>-</b>	<b>-</b>	<b>1</b>	<b>-</b>
790	Nonspecific findings on examination of blood	M	1	-	-	-	1	-	
790.6	Other abnormal blood chemistry	M	1	-	-	-	1	-	
<b>ILL-DEFINED AND UNKNOWN CAUSES OF MORBIDITY AND MORTALITY (797-799)</b>		M F	<b>1,686 1,375</b>	<b>16 26</b>	<b>5 4</b>	<b>14 32</b>	<b>42 66</b>	<b>133 98</b>	<b>912 735</b>
797	Senility without mention of psychosis	M F	69 189	3 5	- 2	2 5	15 30	3 19	15 34

Tableau 2. Décès selon la cause, le sexe et la province

Man.	Province of residence - Province de résidence							
	Sask.	Alta.	B.C.	Yukon	N.W.T.			
		Alb.	C.-B.		T.N.-O.			
Nombre de décès								
-	-	-	2	-	-	778.0	Anasarque foeto-placentaire, non consécutive à l'iso-immunisation	M F
-	-	1	1	-	-			
1	-	3	1	-	-	779	Affections dont l'origine se situe dans la période périnatale, autres et mal définies	M F
-	4	1	-	-	-			
1	-	3	1	-	-	779.8	Autres	M F
-	4	1	-	-	-			
-	-	-	-	-	-	779.9	Sans précision	M F
-	-	-	-	-	-			
135	35	62	334	2	9	<b>XVI. SYMPTÔMES, SIGNES ET ÉTATS MORBIDES MAL DÉFINIS (780-799)</b>	M F	
97	34	58	247	2	5	<b>SYMPTÔMES (780-789)</b>	M F	
8	2	2	1	-	-	780	Symptômes généraux	M F
8	3	1	8	-	-			
3	-	1	-	-	-	780.0	Coma et stupeur	M
1	1	-	2	-	-	780.2	Syncope et collapsus	M F
1	-	-	-	-	-			
1	-	1	1	-	-	780.3	Convulsions	M F
2	1	-	1	-	-			
-	-	-	-	-	-	780.6	Pyrexie d'origine inconnue	F
-	-	-	-	-	-	780.7	Malaise et fatigue	F
-	-	-	-	-	-	780.9	Autres	M
-	-	-	-	-	-	782	Symptômes relatifs au tégument	F
-	-	-	-	-	-			
-	-	-	-	-	-	782.4	Ictère, non précisé, sauf chez le nouveau-né	F
-	-	-	1	-	-	783	Symptômes relatifs à la nutrition, au métabolisme et au développement	F
-	-	-	1	-	-	783.0	Anorexie	F
-	-	-	-	-	-	783.4	Développement physiologique insuffisant	F
-	-	-	-	-	-	784	Symptômes relatifs à la tête et à la région cervicale	F
-	-	-	-	-	-			
-	-	-	-	-	-	784.0	Céphalée	F
5	2	1	1	-	-	785	Symptômes relatifs à l'appareil cardio-vasculaire	M F
7	1	1	4	-	-			
1	-	-	-	-	-	785.4	Gangrène	M F
3	-	-	-	-	-			
4	2	1	1	-	-	785.5	Choc, sans mention de traumatisme	M F
4	1	1	4	-	-			
-	-	-	-	-	-	786	Symptômes relatifs à l'appareil respiratoire et au thorax	M F
-	1	-	1	-	-			
-	-	-	-	-	-	786.0	Dyspnée et anomalies respiratoires	M F
-	-	-	1	-	-			
-	-	-	-	-	-	786.3	Hémoptysie	M F
-	-	-	-	-	-			
-	-	-	-	-	-	786.5	Douleur thoracique	M F
-	1	-	-	-	-			
-	-	-	-	-	-	789	Autres symptômes relatifs à l'abdomen et au bassin	M F
-	-	-	-	-	-			
-	-	-	-	-	-	789.0	Douleurs abdominales	M
-	-	-	-	-	-	789.3	Tuméfactions abdominales ou pelviennes	M F
-	-	-	-	-	-			
-	-	-	-	-	-	789.5	Ascite	M
-	-	-	-	-	-	789.9	Autres	F
•	•	•	•	•	•	<b>CONSTATATIONS ANORMALES NON SPÉCIFIQUES (790-796)</b>	M	
-	-	-	-	-	-	790	Résultats hématologiques non spécifiques	M
-	-	-	-	-	-			
-	-	-	-	-	-	790.6	Autres constituants chimiques anormaux du sang	M
127	33	60	333	2	9	<b>CAUSES MAL DÉFINIES ET INCONNUES DE MORBIDITÉ ET DE MORTALITÉ (797-799)</b>	M F	
89	31	57	239	2	5			
10	7	5	8	-	1	797	Sénilité sans mention de psychose	M F
32	13	15	33	-	1			

Table 2. Deaths From Each Cause, by Sex and Province

			Canada	Province of residence - Province de résidence				Qué.	Ont.
				Mfld. T.-N.	P.E.I. Î.-P.-É.	N.S. N.-É.	N.B. N.-B.		
Number of deaths									
798	Sudden death, cause unknown	M	194	2	1	2	5	44	64
		F	158	1	-	5	4	27	59
798.0	Sudden infant death syndrome	M	181	1	1	2	4	40	58
		F	146	1	-	5	2	20	56
798.1	Instantaneous death	M	13	1	-	-	1	4	6
		F	12	-	-	-	2	7	3
799	Other ill-defined and unknown causes of morbidity and mortality	M	1,423	11	4	10	22	86	833
		F	1,028	20	1	22	32	44	642
799.0	Asphyxia	M	8	-	-	-	1	2	1
		F	2	-	-	-	-	-	1
799.1	Respiratory failure	M	61	1	2	6	11	4	14
		F	118	12	-	11	7	11	29
799.3	Debility, unspecified	M	3	-	-	-	2	-	-
		F	10	-	-	1	-	-	4
799.4	Cachexia	M	1	-	-	-	-	-	-
		F	8	-	-	1	1	3	1
799.8	Other ill-defined conditions	F	2	-	-	-	-	-	2
799.9	Other unknown and unspecified cause	M	1,350	10	2	4	8	80	818
		F	888	8	1	9	24	30	605
<b>E XVII. EXTERNAL CAUSES, INJURY AND POISONING (E800-E999)</b>		M	<b>9,054</b>	<b>137</b>	<b>47</b>	<b>311</b>	<b>261</b>	<b>2,395</b>	<b>2,763</b>
		F	<b>4,062</b>	<b>54</b>	<b>20</b>	<b>127</b>	<b>101</b>	<b>1,045</b>	<b>1,407</b>
<b>RAILWAY ACCIDENTS (E800-E807)</b>		M	<b>28</b>	<b>-</b>	<b>-</b>	<b>-</b>	<b>-</b>	<b>3</b>	<b>21</b>
		F	<b>4</b>	<b>-</b>	<b>-</b>	<b>-</b>	<b>-</b>	<b>-</b>	<b>3</b>
E804	Fall in, on or from railway train	M	1	-	-	-	-	-	1
E804.9	Unspecified person	M	1	-	-	-	-	-	1
E805	Hit by rolling stock	M	26	-	-	-	-	3	19
		F	4	-	-	-	-	-	3
E805.0	Railway employee	M	4	-	-	-	-	-	3
E805.2	Pedestrian	M	16	-	-	-	-	3	10
		F	4	-	-	-	-	-	3
E805.9	Unspecified person	M	6	-	-	-	-	-	6
E806	Other specified railway accident	M	1	-	-	-	-	-	1
E806.9	Unspecified person	M	1	-	-	-	-	-	1
<b>MOTOR VEHICLE TRAFFIC ACCIDENTS (E810-E819)</b>		M	<b>2,248</b>	<b>30</b>	<b>6</b>	<b>76</b>	<b>80</b>	<b>588</b>	<b>716</b>
		F	<b>1,041</b>	<b>18</b>	<b>6</b>	<b>38</b>	<b>38</b>	<b>267</b>	<b>326</b>
E810	Motor vehicle traffic accident involving collision with train	M	50	-	-	-	1	10	23
		F	18	-	-	-	-	4	5
E810.0	Driver of motor vehicle other than motorcycle	M	23	-	-	-	1	6	8
		F	4	-	-	-	-	-	-
E810.1	Passenger in motor vehicle other than motorcycle	M	12	-	-	-	-	2	7
		F	9	-	-	-	-	1	4
E810.2	Motorcyclist	M	1	-	-	-	-	-	1
E810.9	Unspecified person	M	14	-	-	-	-	2	7
		F	5	-	-	-	-	3	1
E811	Motor vehicle traffic accident involving re-entrant collision with another motor vehicle	M	1	-	-	-	-	-	1
E811.9	Unspecified person	M	1	-	-	-	-	-	1
E812	Other motor vehicle traffic accident involving collision with another motor vehicle	M	757	5	1	23	17	243	234
		F	434	1	2	17	9	139	145
E812.0	Driver of motor vehicle other than motorcycle	M	325	2	-	4	3	119	79
		F	121	1	-	3	1	48	33
E812.1	Passenger in motor vehicle other than motorcycle	M	118	1	-	1	3	27	43
		F	161	-	-	3	4	51	53
E812.2	Motorcyclist	M	58	-	-	1	2	14	17
		F	5	-	-	-	-	2	1
E812.3	Passenger on motorcycle	M	6	-	-	-	-	3	-
		F	5	-	-	-	-	2	-
E812.8	Other specified person	M	1	-	-	-	-	-	1
E812.9	Unspecified person	M	249	2	1	17	9	80	94
		F	142	-	2	11	4	36	58

Tableau 2. Décès selon la cause, le sexe et la province

Man.	Province of residence - Province de résidence							
	Sask.	Alta. Alb.	B.C. C.-B.	Yukon	N.W.T. T.N.-0.			
Nombre de décès								
9	11	19	34	1	2	798	Mort subite de cause inconnue	M
6	8	24	22	-	2			F
9	10	19	34	1	2	798.0	Syndrome de la mort subite chez le nourrisson	M
6	8	24	22	-	2			F
-	1	-	-	-	-	798.1	Mort instantanée	M
								F
108	15	36	291	1	6	799	Autres causes mal définies ou inconnues de morbidité et de mortalité	M
51	10	18	184	2	2			F
2	-	-	1	-	1	799.0	Asphyxie	M
								F
1	5	1	16	-	-	799.1	Arrêt respiratoire	M
1	9	6	32	-	-			F
-	-	-	1	-	-	799.3	Débilité	M
			5					F
-	1	-	-	-	-	799.4	Cachexie	M
		1	1					F
-	-	-	-	-	-	799.8	Autres états morbides mal définis	F
105	9	35	273	1	5	799.9	Autres causes inconnues ou non précisées	M
50	1	11	146	2	1			F
375	399	993	1,288	28	57	<b>E XVII. CAUSES EXTÉRIEURES DE TRAUMATISMES ET EMPISONNEMENTS (E800-E999)</b>		
144	139	465	546	4	10	<b>ACCIDENTS DE CHEMIN DE FER (E800-E807)</b>		
.	1	2	1	.	.	E804	Chute dans, contre, ou d'un train	M
								F
-	-	-	-	-	-	E804.9	Personne non précisée	M
-	1	2	1	-	-	E805	Heurt par matériel roulant	M
			1					F
-	-	-	1	-	-	E805.0	Employé de chemin de fer	M
-	1	2	1	-	-	E805.2	Piéton	M
								F
-	-	-	-	-	-	E805.9	Personne non précisée	M
-	-	-	-	-	-	E806	Autre accident de chemin de fer précisé	M
-	-	-	-	-	-	E806.9	Personne non précisée	M
85	107	267	299	9	5	<b>ACCIDENTS DE CIRCULATION IMPLIQUANT DES VÉHICULES À MOTEUR (E810-E819)</b>		
38	40	128	137	2	3	E810	Accident de la circulation par collision entre un véhicule à moteur et un train	M
								F
1	5	10	-	-	-	E810.0	Conducteur d'un véhicule à moteur autre qu'un motocycle	M
	2	6	1	-	-			F
-	5	3	-	-	-	E810.1	Passager d'un véhicule à moteur autre qu'un motocycle	M
	1	2	1	-	-			F
-	-	-	-	-	-	E810.2	Conducteur d'un motocycle	M
1	-	4	-	-	-	E810.9	Personne non précisée	M
		1	-	-	-			F
-	-	-	-	-	-	E811	Accident de la circulation, collision, véhicule à moteur et autre véhicule à moteur réintégrant	M
-	-	-	-	-	-			F
-	-	-	-	-	-	E811.9	Personne non précisée	M
24	40	76	91	3	-	E812	Autre accident de la circulation par collision entre deux véhicules à moteur	M
13	16	56	35	1	-			F
9	29	32	46	2	-	E812.0	Conducteur d'un véhicule à moteur autre qu'un motocycle	M
1	10	12	12	-	-			F
5	8	15	15	-	-	E812.1	Passager d'un véhicule à moteur autre qu'un motocycle	M
6	6	24	14	-	-			F
2	1	7	13	1	-	E812.2	Conducteur d'un motocycle	M
			1	1	-			F
-	-	-	3	-	-	E812.3	Passager d'un motocycle	M
1	-	1	1	-	-			F
-	-	-	-	-	-	E812.8	Autre personne précisée	M
-	-	-	-	-	-			F
8	2	22	14	-	-	E812.9	Personne non précisée	M
5	-	19	7	-	-			F

Table 2. Deaths From Each Cause, by Sex and Province

			Canada	Province of residence - Province de résidence				Qué.	Ont.
				Nfld. T.-N.	P.E.I. Î.-P.-É.	N.S. N.-É.	N.B. N.-B.		
Number of deaths									
E813	Motor vehicle traffic accident involving collision with other vehicle	M F	61 11	1 -	- -	1 -	- -	20 3	22 3
E813.0	Driver of motor vehicle other than motorcycle	M F	1 2	- -	- -	- -	- -	- -	- -
E813.1	Passenger in motor vehicle other than motorcycle	F	1	-	-	-	-	-	1
E813.6	Pedal cyclist	M F	57 7	1 -	- -	1 -	- -	20 3	20 1
E813.8	Other specified person	M	1	-	-	-	-	-	-
E813.9	Unspecified person	M F	2 1	- -	- -	- -	- -	- -	2 1
E814	Motor vehicle traffic accident involving collision with pedestrian	M F	239 173	2 5	- 2	11 2	5 4	66 50	82 56
E814.7	Pedestrian	M F	236 171	2 5	- 2	11 2	5 4	66 50	79 54
E814.9	Unspecified person	M F	3 2	- -	- -	- -	- -	- -	3 2
E815	Other motor vehicle traffic accident involving collision on the highway	M F	270 81	1 2	- -	6 1	6 -	107 21	88 34
E815.0	Driver of motor vehicle other than motorcycle	M F	113 22	1 2	- -	- -	3 -	50 5	32 9
E815.1	Passenger in motor vehicle other than motorcycle	M F	49 32	- -	- -	- -	1 -	14 6	16 15
E815.2	Motorcyclist	M F	22 1	- -	- -	1 -	- -	7 -	6 1
E815.3	Passenger on motorcycle	M F	4 1	- -	- -	1 -	- -	2 -	1 -
E815.9	Unspecified person	M F	82 25	- -	- -	5 -	2 -	34 10	33 9
E816	Motor vehicle traffic accident due to loss of control, without collision on the highway	M F	463 140	7 -	- 2	20 6	11 3	101 32	104 24
E816.0	Driver of motor vehicle other than motorcycle	M F	200 50	1 -	- -	1 -	4 -	52 11	43 10
E816.1	Passenger in motor vehicle other than motorcycle	M F	79 52	- -	- 1	- 2	- -	21 14	16 7
E816.2	Motorcyclist	M F	30 1	1 -	- -	1 -	- -	7 1	8 -
E816.3	Passenger on motorcycle	M F	2 2	- -	- -	- -	- -	2 -	- -
E816.8	Other specified person	M	1	-	-	-	-	-	-
E816.9	Unspecified person	M F	151 35	5 -	- 1	18 4	7 3	19 6	37 7
E817	Noncollision motor vehicle traffic accident while boarding or alighting	M	1	-	-	-	-	-	-
E817.1	Passenger in motor vehicle other than motorcycle	M	1	-	-	-	-	-	-
E818	Other noncollision motor vehicle traffic accident	M F	35 10	1 -	- -	1 1	- -	2 1	20 6
E818.0	Driver of motor vehicle other than motorcycle	M F	5 1	- -	- -	- -	- -	- -	3 1
E818.1	Passenger in motor vehicle other than motorcycle	M F	8 6	- -	- -	- -	- -	1 1	2 3
E818.3	Passenger on motorcycle	M	1	-	-	-	-	-	1
E818.7	Pedestrian	M	3	-	-	-	-	1	1
E818.8	Other specified person	M	1	-	-	-	-	-	-
E818.9	Unspecified person	M F	17 3	1 -	- -	1 1	- -	- -	13 2
E819	Motor vehicle traffic accident of unspecified nature	M F	371 174	13 10	5 -	14 11	40 22	39 17	142 53
E819.0	Driver of motor vehicle other than motorcycle	M F	56 9	2 1	2 -	- -	- -	3 -	21 1

Tableau 2. Décès selon la cause, le sexe et la province

Man.	Province of residence - Province de résidence							
	Sask.	Alta.	B.C.	Yukon	N.W.T.			
		Alb.	C.-B.		T.N.-O.			
Nombre de décès								
-	2	7	8	-	-	E813	Accident de la circulation par collision d'un véhicule à moteur avec un autre véhicule	M F
-	3	1	1	-	-			
-	1	-	-	-	-	E813.0	Conducteur d'un véhicule à moteur autre qu'un motocycle	M F
-	2	-	-	-	-	E813.1	Passager d'un véhicule à moteur autre qu'un motocycle	F
-	-	-	-	-	-			
-	1	7	7	-	-	E813.6	Cycliste	M F
-	1	1	1	-	-			
-	-	-	1	-	-	E813.8	Autre personne précisée	M
-	-	-	-	-	-	E813.9	Personne non précisée	M F
-	-	-	-	-	-			
11	11	19	30	-	2	E814	Accident de la circulation par collision entre un véhicule à moteur et un piéton	M F
6	2	10	34	-	2			
11	11	19	30	-	2	E814.7	Piéton	M F
6	2	10	34	-	2			
-	-	-	-	-	-	E814.9	Personne non précisée	M F
-	-	-	-	-	-			
5	5	13	36	2	1	E815	Autre accident de la circulation par collision impliquant un véhicule à moteur	M F
4	2	6	11	-	-			
1	1	5	20	-	-	E815.0	Conducteur d'un véhicule à moteur autre qu'un motocycle	M F
-	-	2	4	-	-			
1	4	4	8	1	-	E815.1	Passager d'un véhicule à moteur autre qu'un motocycle	M F
1	2	3	5	-	-			
-	-	1	6	1	-	E815.2	Conducteur d'un motocycle	M F
-	-	-	-	-	-			
-	-	-	1	-	-	E815.3	Passager d'un motocycle	M F
-	-	-	-	-	-			
3	-	3	1	-	1	E815.9	Personne non précisée	M F
3	-	1	2	-	-			
18	31	87	78	4	2	E816	Accident de la circulation, véhicule à moteur, dû à perte de maîtrise, sans collision	M F
4	9	26	33	1	-			
4	16	37	40	2	-	E816.0	Conducteur d'un véhicule à moteur autre qu'un motocycle	M F
-	3	7	18	1	-			
3	11	12	13	2	1	E816.1	Passager d'un véhicule à moteur autre qu'un motocycle	M F
-	6	14	8	-	-			
1	-	7	5	-	-	E816.2	Conducteur d'un motocycle	M F
-	-	-	-	-	-			
-	-	2	-	-	-	E816.3	Passager d'un motocycle	M F
-	-	-	-	-	-			
-	1	-	-	-	-	E816.8	Autre personne précisée	M
10	3	31	20	-	1	E816.9	Personne non précisée	M F
4	-	3	7	-	-			
-	-	-	1	-	-	E817	Accident de la circulation, véhicule à moteur, montée ou descante des voyageurs, sans collision	M
-	-	-	-	-	-			
-	-	-	1	-	-	E817.1	Passager d'un véhicule à moteur autre qu'un motocycle	M
-	-	-	-	-	-			
-	1	5	5	-	-	E818	Autre accident de la circulation impliquant un véhicule à moteur, sans collision	M F
-	-	2	-	-	-			
-	-	1	1	-	-	E818.0	Conducteur d'un véhicule à moteur autre qu'un motocycle	M F
-	-	-	-	-	-			
-	1	1	3	-	-	E818.1	Passager d'un véhicule à moteur autre qu'un motocycle	M F
-	-	2	-	-	-			
-	-	-	-	-	-	E818.3	Passager d'un motocycle	M
-	-	-	-	-	-			
-	-	-	1	-	-	E818.7	Piéton	M
-	-	1	-	-	-	E818.8	Autre personne précisée	M
-	-	-	-	-	-			
-	-	2	-	-	-	E818.9	Personne non précisée	M F
-	-	-	-	-	-			
26	12	30	50	-	-	E819	Accident de la circulation de nature non précisée impliquant un véhicule à moteur	M F
11	6	21	22	-	1			
2	6	4	16	-	-	E819.0	Conducteur d'un véhicule à moteur autre qu'un motocycle	M F
-	2	1	4	-	-			

Table 2. Deaths From Each Cause, by Sex and Province

		Canada	Province of residence - Province de résidence				Qué.	Ont.
			Nfld. T.-N.	P.E.I. I.-P.-É.	N.S. N.-É.	N.B. N.-B.		
<b>Number of deaths</b>								
E819.1	Passenger in motor vehicle other than motorcycle	M F	34 33	2 1	- -	1 1	1 -	9 13
E819.2	Motorcyclist	M F	11 1	1 1	- -	- -	4 -	1 -
E819.3	Passenger on motorcycle	M	1	-	-	-	-	1
E819.9	Unspecified person	M F	269 131	8 7	3 -	13 10	35 22	36 17
<b>MOTOR VEHICLE NONTRAFFIC ACCIDENTS (E820-E825)</b>		M F	<b>128</b> <b>20</b>	<b>8</b> <b>0</b>	<b>0</b> <b>0</b>	<b>9</b> <b>0</b>	<b>3</b> <b>0</b>	<b>37</b> <b>7</b>
E820	Nontraffic accident involving motor-driven snow vehicle	M F	78 11	8 -	- -	7 -	- -	21 3
E820.0	Driver of motor vehicle other than motorcycle	M F	24 3	1 -	- -	- -	- -	18 1
E820.1	Passenger in motor vehicle other than motorcycle	M F	3 4	- -	- -	- -	- -	2 3
E820.2	Motor cyclist	M	8	-	-	-	-	7
E820.3	Passenger on motorcycle	M F	1 2	- -	- -	- -	- -	1 2
E820.7	Pedestrian	M F	3 1	1 -	- -	- -	- -	1 1
E820.9	Unspecified person	M F	39 1	6 -	- -	7 -	- -	12 -
E821	Nontraffic accident involving other off-road motor vehicle	M F	31 3	- -	- -	2 -	3 -	15 2
E821.0	Driver of motor vehicle other than motorcycle	M	7	-	-	-	1	2
E821.2	Motor cyclist	M	10	-	-	-	-	8
E821.3	Passenger on motorcycle	M F	3 2	- -	- -	- -	- -	3 1
E821.7	Pedestrian	M	4	-	-	-	-	1
E821.8	Other specified person	M	1	-	-	1	-	-
E821.9	Unspecified person	M F	6 1	- -	- -	1 -	2 -	1 1
E822	Other motor vehicle nontraffic accident involving collision with moving object	M F	7 4	- -	- -	- -	- -	1 1
E822.7	Pedestrian	M F	7 4	- -	- -	- -	- -	1 1
E823	Other motor vehicle nontraffic accident involving collision with stationary object	M	3	-	-	-	-	1
E823.2	Motor cyclist	M	1	-	-	-	-	-
E823.8	Other specified person	M	1	-	-	-	-	-
E823.9	Unspecified person	M	1	-	-	-	-	1
E824	Other motor vehicle nontraffic accident while boarding and alighting	M	2	-	-	-	-	1
E824.9	Unspecified person	M	2	-	-	-	-	1
E825	Other motor vehicle nontraffic accident of other and unspecified nature	M F	7 2	- -	- -	- -	- -	3 1
E825.0	Driver of motor vehicle other than motorcycle	M	3	-	-	-	-	1
E825.1	Passenger in motor vehicle other than motorcycle	M F	1 1	- -	- -	- -	- -	- -
E825.2	Motor cyclist	M F	1 1	- -	- -	- -	- -	1 -
E825.9	Unspecified person	M	2	-	-	-	-	1
<b>OTHER ROAD VEHICLE ACCIDENTS (E826-E829)</b>		M F	<b>17</b> <b>8</b>	<b>1</b> <b>0</b>	<b>0</b> <b>0</b>	<b>0</b> <b>0</b>	<b>0</b> <b>0</b>	<b>2</b> <b>1</b>
E826	Pedal cycle accident	M F	9 3	1 -	- -	- -	- -	4 1
E826.0	Pedestrian	M	1	-	-	-	-	1
E826.1	Pedal cyclist	M F	7 2	1 -	- -	- -	- -	2 -



Tableau 2. Décès selon la cause, le sexe et la province

Man.	Province of residence - Province de résidence							
	Sask.	Alta.	B.C.	Yukon	N.W.T.			
		Alb.	C.-B.		T.N.-O.			
Nombre de décès								
1	4	3	13	-	-	E819.1	Passager d'un véhicule à moteur autre qu'un motocycle	M F
1	1	6	10	-	-	E819.2	Conducteur d'un motocycle	M F
-	-	-	5	-	-	E819.3	Passager d'un motocycle	M
-	-	-	-	-	-	E819.9	Personne non précisée	M F
23	2	23	16	-	-	<b>ACCIDENTS DE VÉHICULES À MOTEUR HORS DE LA</b>		
10	3	14	8	-	1	<b>VOIE PUBLIQUE (E820-E825)</b>		
8	7	5	7	-	2	E820	Accident hors de la voie publique impliquant un véhicule à moteur spécial pour terrain enneigé	M F
1	3	4	1	-	-	E820.0	Conducteur d'un véhicule à moteur autre qu'un motocycle	M F
6	4	-	-	-	1	E820.1	Passager d'un véhicule à moteur autre qu'un motocycle	M F
1	3	-	-	-	-	E820.2	Conducteur d'un motocycle	M
-	-	-	-	-	-	E820.3	Passager d'un motocycle	M F
-	-	-	-	-	1	E820.7	Piéton	M F
4	-	-	-	-	-	E820.9	Personne non précisée	M F
-	1	-	-	-	-	E821	Accident hors de la voie publique impliquant un autre véhicule à moteur tout terrain	M F
1	2	1	3	-	1	E821.0	Conducteur d'un véhicule à moteur autre qu'un motocycle	M
-	-	-	3	-	-	E821.2	Conducteur d'un motocycle	M
-	1	1	-	-	-	E821.3	Passager d'un motocycle	M F
-	-	1	-	-	-	E821.7	Piéton	M
1	1	-	-	-	-	E821.8	Autre personne précisée	M
-	-	-	-	-	1	E821.9	Personne non précisée	M F
-	-	2	1	-	-	E822	Autre accident hors de la voie publique, collision, véhicule à moteur et objet en mouvement	M F
-	-	1	1	-	-	E822.7	Piéton	M F
-	-	2	1	-	-	E823	Autre accident hors de la voie publique, collision, véhicule à moteur et objet immobile	M
1	-	1	1	-	-	E823.2	Conducteur d'un motocycle	M
-	-	-	1	-	-	E823.8	Autre personne précisée	M
1	-	-	-	-	-	E823.9	Personne non précisée	M
-	-	-	1	-	-	E824	Autre accident de véhicule à moteur hors de la voie publique, montée ou descente des voyageurs	M
-	-	-	1	-	-	E824.9	Personne non précisée	M
-	1	2	1	-	-	E825	Accident de véhicule à moteur hors de la voie publique de nature autre ou non précisée	M F
-	-	1	1	-	-	E825.0	Conducteur d'un véhicule à moteur autre qu'un motocycle	M
-	1	-	-	-	-	E825.1	Passager d'un véhicule à moteur autre qu'un motocycle	M F
-	-	-	-	-	-	E825.2	Conducteur d'un motocycle	M F
-	-	1	-	-	-	E825.9	Personne non précisée	M
-	-	6	3	-	-	<b>AUTRES ACCIDENTS DE VÉHICULES ROUTIERS</b>		
-	-	2	3	-	-	<b>(E826-E829)</b>		
-	-	2	1	-	-	E826	Accident de cycle à pédales	M F
-	-	-	2	-	-	E826.0	Piéton	M
-	-	2	1	-	-	E826.1	Cycliste	M F
-	-	-	2	-	-			F

Table 2. Deaths From Each Cause, by Sex and Province

		Canada	Province of residence - Province de résidence				Qué.	Ont.
			Nfld.	P.E.I.	N.S.	N.B.		
			T.-N.	I.-P.-É.	N.-É.	N.-B.		
<b>Number of deaths</b>								
E826.9 Unspecified person	M	1	-	-	-	-	1	
	F	1	-	-	-	-	1	
E827 Animal-drawn vehicle accident	M	1	-	-	-	1	-	
E827.3 Occupant of animal-drawn vehicle	M	1	-	-	-	1	-	
E828 Accident involving animal being ridden	M	6	-	-	-	-	1	
	F	4	-	-	-	1	-	
E828.2 Rider of animal	M	6	-	-	-	-	1	
	F	4	-	-	-	1	-	
E829 Other road vehicle accidents	M	1	-	-	-	-	-	
	F	1	-	-	-	-	1	
E829.0 Pedestrian	F	1	-	-	-	-	1	
E829.8 Other specified person	M	1	-	-	-	-	-	
<b>WATER TRANSPORT ACCIDENTS (E830-838)</b>	M	<b>163</b>	<b>2</b>	<b>4</b>	<b>7</b>	<b>35</b>	<b>55</b>	
	F	<b>16</b>	<b>2</b>	<b>1</b>	<b>4</b>	<b>4</b>	<b>6</b>	
E830 Accident to watercraft causing submersion	M	94	-	1	2	3	25	
	F	9	-	-	-	4	4	
E830.0 Occupant of small boat, unpowered	M	49	-	-	-	7	24	
	F	6	-	-	-	1	4	
E830.1 Occupant of small boat, powered	M	6	-	-	-	1	-	
E830.2 Occupant of other watercraft - crew	M	3	-	-	1	-	-	
E830.8 Other specified person	M	1	-	-	-	-	1	
E830.9 Unspecified person	M	35	-	1	1	3	22	
	F	3	-	-	-	3	-	
E831 Accident to watercraft causing other injury	M	4	-	-	-	1	2	
	F	1	-	-	-	-	-	
E831.0 Occupant of small boat, unpowered	M	1	-	-	-	-	1	
	F	1	-	-	-	-	-	
E831.1 Occupant of small boat, powered	M	2	-	-	-	-	1	
E831.9 Unspecified person	M	1	-	-	-	1	-	
E832 Other accidental submersion or drowning in water transport accident	M	59	-	1	2	3	4	
	F	1	-	-	1	-	26	
E832.0 Occupant of small boat, unpowered	M	35	-	-	-	-	25	
E832.1 Occupant of small boat, powered	M	7	-	-	-	2	-	
E832.3 Occupant of other watercraft - other than crew	M	2	-	-	1	-	-	
E832.9 Unspecified person	M	15	-	1	1	3	2	
	F	1	-	-	1	-	-	
E838 Other and unspecified water transport accident	M	6	-	-	-	1	2	
	F	5	-	-	-	-	2	
E838.0 Occupant of small boat, unpowered	M	1	-	-	-	-	1	
	F	1	-	-	-	-	1	
E838.1 Occupant of small boat powered	F	1	-	-	-	-	1	
E838.4 Water skier	M	1	-	-	-	-	-	
E838.5 Swimmer	M	1	-	-	-	1	-	
E838.8 Other specified person	F	2	-	-	-	-	-	
E838.9 Unspecified person	M	3	-	-	-	-	1	
	F	1	-	-	-	-	-	
<b>AIR AND SPACE TRANSPORT ACCIDENTS (E840-E845)</b>	M	<b>61</b>	<b>5</b>	<b>5</b>	<b>5</b>	<b>13</b>	<b>8</b>	
	F	<b>5</b>	<b>5</b>	<b>5</b>	<b>5</b>	<b>5</b>	<b>2</b>	
E840 Accident to powered aircraft at takeoff or landing	M	9	-	-	-	-	-	
	F	1	-	-	-	-	1	
E840.2 Crew of commercial aircraft in surface to surface transport	M	1	-	-	-	-	-	
E840.3 Other occupant of commercial aircraft in surface to surface transport	M	8	-	-	-	-	-	
	F	1	-	-	-	-	1	

Tableau 2. Décès selon la cause, le sexe et la province

Man.	Province of residence - Province de résidence		Yukon	N.W.T.			
	Sask.	Alta.					B.C.
		Alb.	C.-B.				
Nombre de décès							
-	-	-	-	-	-	E826.9 Personne non précisée	M F
-	-	-	-	-	-	E827 Accident de véhicule à traction animale	M
-	-	-	-	-	-	E827.3 Occupant d'un véhicule à traction animale	M
-	-	3	2	-	-	E828 Accident impliquant une monture	M F
-	-	2	1	-	-	E828.2 Personne montant un animal	M F
-	-	3	2	-	-	E829 Autre accident de véhicule routier sans moteur	M F
-	-	2	1	-	-	E829.0 Piéton	F
-	-	1	-	-	-	E829.8 Autre personne précisée	M
13	5	10	25	2	5	ACCIDENTS DE TRANSPORT PAR EAU (E830-E838)	M F
-	1	2	2	-	-	E830 Accident de bateau entraînant la submersion	M F
3	4	8	14	2	2	E830.0 Occupant d'une petite embarcation sans moteur	M F
-	-	7	7	-	-	E830.1 Occupant d'une petite embarcation à moteur	M
-	4	-	1	-	-	E830.2 Occupant d'une autre embarcation - membre de l'équipage	M
-	-	1	4	-	-	E830.8 Autre personne précisée	M
-	-	-	2	-	-	E830.9 Personne non précisée	M F
3	-	-	1	2	2	E831 Accident de bateau provoquant d'autres traumatismes	M F
-	-	-	1	-	-	E831.0 Occupant d'une petite embarcation sans moteur	M F
-	-	-	1	-	-	E831.1 Occupant d'une petite embarcation à moteur	M
-	-	-	-	-	-	E831.9 Personne non précisée	M
10	1	1	10	-	1	E832 Autre submersion ou noyade accidentelle au cours d'accident de transport par eau	M F
4	-	-	6	-	-	E832.0 Occupant d'une petite embarcation sans moteur	M
1	-	1	3	-	-	E832.1 Occupant d'une petite embarcation à moteur	M
-	-	-	1	-	-	E832.3 Occupant d'un autre bateau ne faisant pas partie de l'équipage	M
5	1	-	-	-	1	E832.9 Personne non précisée	M F
-	-	1	-	-	2	E838 Accident de transport par eau autre ou non précisé	M F
-	1	2	-	-	-	E838.0 Occupant d'une petite embarcation sans moteur	M F
-	-	-	-	-	-	E838.1 Occupant d'une petite embarcation à moteur	F
-	-	1	-	-	-	E838.4 Skieur nautique	M
-	-	-	-	-	-	E838.5 Nageur	M
-	-	2	-	-	-	E838.8 Autre personne précisée	F
-	1	-	-	-	2	E838.9 Personne non précisée	M F
5	2	11	21	1	-	ACCIDENTS DE TRANSPORT AÉRIEN OU DE VOL SPATIAL (E840-E845)	M F
-	-	-	9	-	-	E840 Accident d'aéronef à moteur, au décollage ou à l'atterrissage	M F
-	-	-	1	-	-	E840.2 Équipage d'un aéronef commercial employé pour le transport de surface à surface	M
-	-	-	8	-	-	E840.3 Autres occupants d'un aéronef commercial employé pour le transport de surface à surface	M F

Table 2. Deaths From Each Cause, by Sex and Province

			Canada	Province of residence - Province de résidence				Qué.	Ont.
				Nfld.	P.E.I.	N.S.	N.B.		
				T.-N.	I.-P.-É.	N.-É.	N.-B.		
<b>Number of deaths</b>									
E841	Accident to powered aircraft, other and unspecified	M	43	-	-	-	-	10	7
		F	4	-	-	-	-	-	1
E841.1	Occupant of military aircraft, any	M	3	-	-	-	-	-	-
E841.2	Crew of commercial aircraft in surface to surface transport	M	7	-	-	-	-	-	1
E841.3	Other occupant of commercial aircraft in surface to surface transport	M	10	-	-	-	-	-	-
		F	2	-	-	-	-	-	1
E841.5	Occupant of other powered aircraft	M	23	-	-	-	-	10	6
		F	2	-	-	-	-	-	-
E842	Accident to unpowered aircraft	M	6	-	-	-	-	2	1
E842.6	Occupant of unpowered aircraft, except parachutist	M	5	-	-	-	-	2	1
E842.7	Parachutist (military) (other)	M	1	-	-	-	-	-	-
E844	Other specified air transport accidents	M	3	-	-	-	-	1	-
E844.7	Parachutist (military) (other)	M	2	-	-	-	-	-	-
E844.9	Other person	M	1	-	-	-	-	1	-
<b>VEHICLE ACCIDENTS NOT ELSEWHERE CLASSIFIABLE (E846-E848)</b>		M	2	-	-	-	-	-	1
E846	Accidents involving powered vehicles used within premises of industrial or commercial establishment	M	1	-	-	-	-	-	-
E848	Accidents involving other vehicles not elsewhere classifiable	M	1	-	-	-	-	-	1
<b>ACCIDENTAL POISONING, DRUGS, MEDICAMENTS, BIOLOGICALS (E850-E858)</b>		M	355	1	4	4	5	61	108
		F	160	2	-	4	4	17	52
E850	Accidental poisoning by analgesics, antipyretics, antirheumatics	M	96	-	-	-	1	8	28
		F	35	-	-	-	-	2	14
E850.0	Opiates and related narcotics	M	78	-	-	-	-	6	23
		F	16	-	-	-	-	2	5
E850.1	Salicylates	M	4	-	-	-	-	1	-
		F	6	-	-	-	-	-	3
E850.2	Aromatic analgesics, NEC	M	4	-	-	-	1	-	2
		F	8	-	-	-	-	-	5
E850.5	Other non-narcotic analgesics	M	6	-	-	-	-	-	1
		F	5	-	-	-	-	-	1
E850.8	Other	M	4	-	-	-	-	1	2
E851	Accidental poisoning by barbiturates	M	5	-	-	-	-	1	1
E852	Accidental poisoning by other sedatives and hypnotics	M	9	-	-	-	-	4	1
		F	2	-	-	-	-	-	-
E852.0	Chloral hydrate group	M	4	-	-	-	-	1	1
		F	1	-	-	-	-	-	-
E852.5	Mixed sedatives, NEC	M	2	-	-	-	-	1	-
E852.8	Other	M	1	-	-	-	-	1	-
E852.9	Unspecified	M	2	-	-	-	-	1	-
		F	1	-	-	-	-	-	-
E853	Accidental poisoning by other tranquilizers	M	12	-	1	-	-	2	1
		F	6	-	-	-	-	1	-
E853.0	Phenothiazine-based tranquilizers	M	2	-	-	-	-	1	-
		F	2	-	-	-	-	1	-
E853.2	Benzodiazepine based	M	8	-	-	-	-	-	1
		F	4	-	-	-	-	-	-
E853.8	Other	M	1	-	-	-	-	1	-
E853.9	Unspecified	M	1	-	1	-	-	-	-
E854	Accidental poisoning by other psychotropic agents	M	17	-	-	1	-	1	9
		F	9	-	-	-	-	-	4
E854.0	Antidepressants	M	16	-	-	1	-	-	9
		F	9	-	-	-	-	-	4
E854.1	Psychodysleptics	M	1	-	-	-	-	1	-

Tableau 2. Décès selon la cause, le sexe et la province

Man.	Province of residence - Province de résidence							
	Sask.	Alta.	B.C.	Yukon	N.W.T.			
		Alb.	C.-B.		T.N.-O.			
Nombre de décès								
5	2	8	10	1	-	E841	Accident d'aéronef à moteur, autre ou non précisé	M F
-	-	2	3	-	-	E841.1	Occupant d'un aéronef militaire quelconque	M
1	-	4	1	1	-	E841.2	Équipage d'un aéronef commercial employé pour le transport de surface à surface	M
4	2	1	3	-	-	E841.3	Autres occupants d'un aéronef commercial employé pour le transport de surface à surface	M F
-	-	-	1	-	-	E841.5	Occupant d'un autre aéronef à moteur	M F
-	-	1	6	-	-	E842	Accident d'aéronef sans moteur	M
-	-	1	2	-	-	E842.6	Occupant d'un aéronef sans moteur, sauf parachutiste	M
-	-	1	1	-	-	E842.7	Parachutiste (militaire) (autre)	M
-	-	2	-	-	-	E844	Autre accident de transport aérien précisé	M
-	-	2	-	-	-	E844.7	Parachutiste (militaire) (autre)	M
-	-	-	-	-	-	E844.9	Autre personne	M
-	-	-	1	-	-	<b>ACCIDENTS NON CLASSÉS AILLEURS IMPLIQUANT DES VÉHICULES (E846-E848)</b>		M
-	-	-	1	-	-	E846	Accidents, véhicules à moteur utilisés dans les locaux d'entreprise industrielle ou commerciale	M
-	-	-	-	-	-	E848	Accidents impliquant d'autres véhicules NCA	M
9	5	57	109	-	1	<b>INTOXICATION ACCIDENTELLE PAR MÉDICAMENTS ET BIOLOGIQUES (E850-E858)</b>		M F
3	2	42	34	-	-	E850	Intoxication accidentelle par analgésiques, antipyrétiques, antirhumatismaux	M F
1	1	10	48	-	-	E850.0	Opiacés et autres narcotiques similaires	M F
1	-	4	44	-	-	E850.1	Salicylates	M F
-	1	2	2	-	-	E850.2	Analgésiques aromatiques, NCA	M F
-	-	1	1	-	-	E850.5	Autres analgésiques non narcotiques	M F
-	-	5	-	-	-	E850.8	Autres	M
-	-	4	-	-	-	E851	Intoxication accidentelle par barbituriques	M
2	1	1	-	-	-	E852	Intoxication accidentelle par autres sédatifs et hypnotiques	M F
1	1	2	-	-	-	E852.0	Groupe de l'hydrate de chloral	M F
1	-	-	-	-	-	E852.5	Sédatifs mixtes, NCA	M
-	-	-	-	-	-	E852.8	Autres	M
-	-	1	-	-	-	E852.9	Non précisés	M F
1	-	1	-	-	-	E853	Intoxication accidentelle par tranquillisants	M F
1	-	6	1	-	-	E853.0	Tranquillisants phénotiaziniques	M F
-	-	3	2	-	-	E853.2	Tranquillisants dérivés des benzodiazépines	M F
-	-	-	1	-	-	E853.8	Autres	M
-	-	-	1	-	-	E853.9	Non précisés	M
1	-	4	2	-	-	E854	Intoxication accidentelle par d'autres psychotropes	M F
1	-	2	2	-	-	E854.0	Antidépresseurs	M F
-	-	2	2	-	-	E854.1	Psychodysléptiques	M

Table 2. Deaths From Each Cause, by Sex and Province

			Canada	Province of residence - Province de résidence				Qué.	Ont.
				Nfld.	P.E.I.	N.S.	N.B.		
				T.-N.	I.-P.-É.	N.-É.	N.-B.		
Number of deaths									
E855	Accidental poisoning by other drugs acting on central and autonomic nervous systems	M	66	-	-	-	1	26	14
		F	12	-	-	-	1	3	3
E855.0	Anticonvulsant and anti-Parkinsonism drugs	M	3	-	-	-	-	-	1
E855.1	Other CNS depressants	M	3	-	-	-	-	-	-
E855.2	Local anaesthetics	M	59	-	-	-	1	26	12
		F	9	-	-	-	-	3	2
E855.4	Parasympatholytics and spasmolytics	F	1	-	-	-	1	-	-
E855.5	Sympathomimetics	M	1	-	-	-	-	-	1
E855.6	Sympatholytics	F	1	-	-	-	-	-	-
E855.8	Other	F	1	-	-	-	-	-	1
E856	Accidental poisoning by antibiotics	F	1	-	-	-	-	-	1
E857	Accidental poisoning by anti-infectives	M	1	-	-	-	-	-	-
		F	1	-	-	-	-	-	-
E858	Accidental poisoning by other drugs	M	149	1	3	3	3	19	54
		F	94	2	-	4	3	11	30
E858.0	Hormones and synthetic substitutes	F	2	-	-	-	-	-	-
E858.1	Systemic agents	M	5	-	-	1	-	1	-
		F	4	-	-	1	-	-	1
E858.2	Agents affecting blood constituents	M	1	-	-	-	-	-	1
		F	1	-	-	-	-	-	1
E858.3	Agents affecting cardiovascular system	M	5	-	-	-	2	1	2
		F	8	1	-	-	-	3	4
E858.5	Water, mineral and uric acid metabolism drugs	M	2	-	-	-	-	1	-
E858.6	Agents acting on the smooth and skeletal muscles and respiratory system	M	3	-	-	-	-	1	-
		F	1	-	-	-	-	-	1
E858.7	Agents affecting skin and mucous membrane, ophthalmological, otorhinolaryngological and dental drugs	M	1	-	-	-	-	-	-
E858.8	Other	M	59	-	-	-	-	-	26
		F	35	-	-	1	-	-	9
E858.9	Unspecified	M	73	1	3	2	1	15	25
		F	43	1	-	2	3	8	14
<b>ACCIDENTAL POISONING BY OTHER SUBSTANCES (E860-E869)</b>		M	<b>173</b>	<b>3</b>	<b>2</b>	<b>5</b>	<b>3</b>	<b>27</b>	<b>60</b>
		F	<b>38</b>	<b>1</b>	<b>0</b>	<b>0</b>	<b>1</b>	<b>8</b>	<b>13</b>
E860	Accidental poisoning by alcohol, NEC	M	89	1	-	3	2	8	31
		F	20	-	-	-	-	2	8
E860.0	Alcoholic beverages	M	5	-	-	-	-	-	5
E860.1	Other and unspecified ethyl alcohol and its products	M	26	-	-	-	-	5	7
		F	7	-	-	-	-	2	1
E860.2	Methyl alcohol	M	16	-	-	1	-	2	6
		F	2	-	-	-	-	-	2
E860.3	Isopropyl alcohol	M	3	1	-	-	1	-	-
E860.9	Unspecified	M	39	-	-	2	1	1	13
		F	11	-	-	-	-	-	5
E861	Accidental poisoning by cleansing and polishing agents, disinfectants, paints and varnishes	M	2	-	-	-	-	-	2
		F	2	-	-	-	-	2	-
E861.0	Synthetic detergents and shampoos	M	1	-	-	-	-	-	1
E861.4	Disinfectants	M	1	-	-	-	-	-	1
		F	2	-	-	-	-	2	-
E862	Accidental poisoning by petroleum products, other solvents and their vapours, NEC	M	9	-	-	-	-	5	1
		F	1	-	-	-	-	-	-
E862.4	Other solvents	M	9	-	-	-	-	5	1
		F	1	-	-	-	-	-	-
E863	Accidental poisoning by agricultural and horticultural chemical and pharmaceutical preparations	M	1	-	-	-	-	-	-
E863.4	Other and unspecified insecticides	M	1	-	-	-	-	-	-

Tableau 2. Décès selon la cause, le sexe et la province

Man.	Province of residence - Province de résidence							
	Sask.	Alta.	B.C.	Yukon	N.W.T.			
		Alb.	C.-B.		T.N.-O.			
Nombre de décès								
-	1	6	17	-	1	E855	Intoxication accidentelle, autres médicaments agissant sur SNC et système nerveux végétatif	M F
-	-	2	3	-	-			
-	-	-	2	-	-	E855.0	Anticonvulsivants et antiparkinsoniens	M
-	-	1	2	-	-	E855.1	Autres dépresseurs du SNC	M
-	1	5	13	-	1	E855.2	Anesthésiques locaux	M F
-	-	2	2	-	-			
-	-	-	-	-	-	E855.4	Parasympatholytiques (anticholinergiques et antimuscariniques) et spasmolytiques	F
-	-	-	-	-	-	E855.5	Sympathomimétiques (adrénergiques)	M
-	-	-	1	-	-	E855.6	Sympatholytiques (antiadrénergiques)	F
-	-	-	-	-	-	E855.8	Autres	F
-	-	-	-	-	-	E856	Intoxication accidentelle par antibiotiques	F
1	-	-	-	-	-	E857	Intoxication accidentelle par anti-infectieux	M F
1	-	-	-	-	-			
4	3	30	29	-	-	E858	Intoxication accidentelle par d'autres médicaments	M F
1	1	26	16	-	-			
-	-	1	1	-	-	E858.0	Hormones et succédanés synthétiques	F
-	-	2	1	-	-	E858.1	Produits d'action générale prédominante	M F
-	-	1	1	-	-			
-	-	-	-	-	-	E858.2	Produits agissant sur les constituants du sang	M F
-	-	-	-	-	-	E858.3	Produits agissant sur l'appareil cardio-vasculaire	M F
-	-	-	-	-	-			
-	-	-	1	-	-	E858.5	Médicaments intervenant dans le métabolisme de l'eau, des minéraux et de l'acide urique	M
1	-	1	-	-	-	E858.6	Produits agissant sur les muscles ainsi que sur l'appareil respiratoire	M F
-	1	-	-	-	-	E858.7	Produits agissant sur peau et médicaments ophtalmologiques, oto-rhino-laryngologiques et dentaires	M
-	1	15	17	-	-	E858.8	Autres	M F
-	-	18	7	-	-			
3	1	12	10	-	-	E858.9	Non précisés	M F
1	1	6	7	-	-			
5	14	20	32	-	2	<b>INTOXICATION ACCIDENTELLE D'AUTRES SUBSTANCES (E860-E869)</b>	M F	
2	2	3	7	-	1			
2	3	11	26	-	2	E860	Intoxication accidentelle par l'alcool, NCA	M F
-	-	3	6	-	1			
-	-	-	-	-	-	E860.0	Boissons alcooliques	M
-	-	3	11	-	-	E860.1	Alcool éthylique de type autre ou non précisé, et ses dérivés	M F
-	-	3	-	-	1			
-	-	4	3	-	-	E860.2	Alcool méthylique	M F
-	-	-	-	-	-			
-	-	-	1	-	-	E860.3	Alcool isopropylique	M
2	3	4	11	-	2	E860.9	Non précisé	M F
-	-	-	6	-	-			
-	-	-	-	-	-	E861	Intoxication accidentelle, produits de nettoyage et entretien, désinfectants, peintures et vernis	M F
-	-	-	-	-	-			
-	-	-	-	-	-	E861.0	Détergents et shampoings synthétiques	M
-	-	-	-	-	-	E861.4	Désinfectants	M F
2	-	-	1	-	-	E862	Intoxication accidentelle par produits pétroliers, autres solvants et leurs émanations, NCA	M F
1	-	-	-	-	-			
2	-	-	1	-	-	E862.4	Autres solvants	M F
1	-	-	-	-	-			
-	1	-	-	-	-	E863	Intoxication accidentelle, préparations chimiques et pharmaceutiques à usage agricole et horticole	M
-	1	-	-	-	-	E863.4	Insecticides autres et non précisés	M

Table 2. Deaths From Each Cause, by Sex and Province

			Province of residence - Province de résidence							Ont.
			Canada	Nfld.	P.E.I.	N.S.	N.B.	Qué.		
				T.-N.	I.-P.-É.	N.-É.	N.-B.			
<b>Number of deaths</b>										
E865	Accidental poisoning from foodstuffs and poisonous plants	M	1	-	-	1	-	-	-	-
		F	1	-	-	-	-	-	-	1
E865.8	Other food	F	1	-	-	-	-	-	-	1
E865.9	Unspecified	M	1	-	-	1	-	-	-	-
E866	Accidental poisoning by other and unspecified solid and liquid substances	M	1	-	-	-	-	-	-	1
		F	4	-	-	-	-	3	-	1
E866.4	Other metals and their compounds and fumes	M	1	-	-	-	-	-	-	1
		F	1	-	-	-	-	1	-	-
E866.6	Glues and adhesives	F	2	-	-	-	-	1	-	1
E866.8	Other	F	1	-	-	-	-	1	-	-
E867	Accidental poisoning by gas distributed by pipeline	M	1	-	-	-	-	-	-	-
E868	Accidental poisoning by other utility gas and other carbon monoxide	M	63	2	2	1	1	13	-	23
		F	10	1	-	-	1	1	-	3
E868.0	Liquefied petroleum gas distributed in mobile containers	M	2	1	-	-	-	1	-	-
E868.1	Other and unspecified utility gas	M	2	-	-	-	-	1	-	-
E868.2	Motor vehicle exhaust gas	M	39	-	2	-	-	7	-	15
		F	7	-	-	-	-	1	-	3
E868.3	Carbon monoxide from incomplete combustion of other domestic fuels	M	4	-	-	-	-	-	-	1
E868.9	Unspecified carbon monoxide	M	16	1	-	1	1	4	-	7
		F	3	1	-	-	1	-	-	-
E869	Accidental poisoning by other gases and vapours	M	6	-	-	-	-	1	-	2
E869.8	Other specified gases and vapours	M	5	-	-	-	-	1	-	1
E869.9	Unspecified gases and vapours	M	1	-	-	-	-	-	-	1
<b>MISADVENTURES TO PATIENTS DURING SURGICAL AND MEDICAL CARE (E870-E876)</b>		M	<b>20</b>	-	-	-	-	<b>1</b>	-	<b>9</b>
		F	<b>17</b>	-	-	-	-	<b>2</b>	-	<b>9</b>
E870	Accidental cut, puncture, perforation or haemorrhage during medical care	M	10	-	-	-	-	1	-	4
		F	11	-	-	-	-	1	-	6
E870.0	Surgical operation	M	4	-	-	-	-	-	-	1
		F	4	-	-	-	-	-	-	2
E870.4	Endoscopic examination	M	3	-	-	-	-	-	-	2
E870.5	Aspiration of fluid or tissue, puncture and catheterization	F	6	-	-	-	-	-	-	4
E870.8	Other	M	3	-	-	-	-	1	-	1
		F	1	-	-	-	-	1	-	-
E871	Foreign object left in body during procedure	M	1	-	-	-	-	-	-	-
E871.8	Other	M	1	-	-	-	-	-	-	-
E876	Other and unspecified misadventures during medical care	M	9	-	-	-	-	-	-	5
		F	6	-	-	-	-	1	-	3
E876.3	Endotracheal tube wrongly placed during anaesthetic procedure	F	1	-	-	-	-	1	-	-
E876.8	Other specified misadventures	M	9	-	-	-	-	-	-	5
		F	4	-	-	-	-	-	-	3
E876.9	Unspecified misadventure	F	1	-	-	-	-	-	-	-
<b>COMPLICATION OF MEDICAL PROCEDURES WITHOUT MENTION OF MISADVENTURE (E878-E879)</b>		M	<b>54</b>	<b>3</b>	<b>1</b>	<b>5</b>	<b>1</b>	<b>1</b>	-	<b>20</b>
		F	<b>63</b>	<b>1</b>	<b>-</b>	<b>7</b>	<b>2</b>	<b>5</b>	-	<b>31</b>
E878	Surgical procedures as cause of abnormal reaction or later complication, no misadventure during operation	M	48	3	1	4	1	1	-	18
		F	55	1	-	7	2	4	-	27
E878.0	Surgical operation with transplant of whole organ	M	1	-	-	-	-	1	-	-
		F	1	-	-	-	-	1	-	-
E878.1	Surgical operation with implant of artificial internal device	M	10	-	-	1	-	-	-	3
		F	15	-	-	2	-	-	-	7



Tableau 2. Décès selon la cause, le sexe et la province

Man.	Province of residence - Province de résidence							
	Sask.	Alta.	B.C.	Yukon	N.W.T.			
		Alb.	C.-B.		T.N.-O.			
Nombre de décès								
-	-	-	-	-	-	E865	Intoxication accidentelle par ingestion de substances alimentaires nocives et plantes vénéneuses	M F
-	-	-	-	-	-	E865.8	Autres aliments	F
-	-	-	-	-	-	E865.9	Non précisées	M
-	-	-	-	-	-	E866	Intoxication accidentelle par substances solides et liquides, autres et non précisées	M F
-	-	-	-	-	-	E866.4	Autres métaux et leurs composés et fumées	M F
-	-	-	-	-	-	E866.6	Colles et adhésifs	F
-	-	-	-	-	-	E866.8	Autres	F
-	-	-	1	-	-	E867	Intoxication accidentelle par des gaz distribués sous conduite	M
1 1	10 2	7 -	3 1	-	-	E868	Intoxication accidentelle par d'autres gaz utilitaires ou oxyde de carbone d'autre origine	M F
-	-	-	-	-	-	E868.0	Gaz de pétrole liquéfiés distribués en récipients mobiles	M
-	-	1	-	-	-	E868.1	Gaz utilitaires autres et non précisés	M
1 -	10 2	3 -	1 1	-	-	E868.2	Gaz d'échappement de véhicules à moteur	M F
-	-	2	1	-	-	E868.3	Oxyde de carbone provenant de la combustion incomplète d'autres produits à usage domestique	M
-	-	1	1	-	-	E868.9	Oxyde de carbone d'origine non précisée	M F
-	-	2	1	-	-	E869	Intoxication accidentelle par d'autres gaz ou fumées	M
-	-	2	1	-	-	E869.8	Autres gaz et fumées précisés	M
-	-	-	-	-	-	E869.9	Gaz et fumées non précisés	M
2 1	2	4 3	4	-	-	<b>MÉSAVENTURES SURVENANT AU COURS D'ACTES MÉDICAUX ET CHIRURGICAUX (E870-E876)</b>		
-	2	3 2	2	-	-	E870	Coupure, piqûre, perforation ou hémorragie accidentelles au cours d'actes médicaux	M F
-	1	2 1	1	-	-	E870.0	Intervention chirurgicale	M F
-	-	-	1	-	-	E870.4	Endoscopie	M
-	1	1	-	-	-	E870.5	Aspiration de liquides ou de tissus, ponctions et cathétérismes	F
-	-	1	-	-	-	E870.8	Autre intervention	M F
-	-	1	-	-	-	E871	Corps étranger laissé dans l'organisme au cours d'une intervention	M
-	-	1	-	-	-	E871.8	Autre intervention	M
2 1	-	1	2	-	-	E876	Autres accidents et complications non précisés survenant au cours des soins médicaux	M F
-	-	-	-	-	-	E876.3	Malposition de canule pour intubation endotrachéale au cours d'une anesthésie	F
2	-	1	2	-	-	E876.8	Autres accidents précisés	M F
1	-	-	-	-	-	E876.9	Accident non précisé	F
1 2	4	3 3	15 12	-	-	<b>COMPLICATION D'ACTES MÉDICAUX SANS MENTION DE L'INTERVENTION (E878-E879)</b>		
1 2	3	3 2	13 10	-	-	E878	Intervention chirurgicale responsable de réactions anormales ou complications, sans incident	M F
-	-	-	-	-	-	E878.0	Intervention chirurgicale avec transplantation d'un organe entier	M F
1	1	1	3	-	-	E878.1	Intervention chirurgicale avec implanation d'une prothèse interne	M F

Table 2. Deaths From Each Cause, by Sex and Province

		Canada	Province of residence - Province de résidence				Qué.	Ont.	
			Nfld. T.-N.	P.E.I. Î.-P.-É.	N.S. N.-É.	N.B. N.-B.			
<b>Number of deaths</b>									
E878.2	Surgical operation with anastomosis, bypass or graft, with natural or artificial tissues as implant	M F	5 6	- -	- -	2 -	- 2	- 2	
E878.3	Surgical operation with formation of external stoma	M F	2 1	- -	- -	- -	- -	- 1	
E878.4	Other restorative surgery	F	2	-	-	-	-	-	
E878.5	Amputation of limb(s)	M F	10 3	1 -	- -	- 1	- -	5 2	
E878.6	Removal of other organ (partial) (total)	M F	1 3	1 -	- -	- 1	- -	- 1	
E878.8	Other	M F	8 7	- -	- -	- -	- -	5 6	
E878.9	Unspecified	M F	11 17	1 1	1 -	1 5	1 1	5 8	
E879	Other procedures, no misadventure during procedure, as cause of abnormal reaction or later complication	M F	6 8	- -	- -	1 -	- 1	2 4	
E879.1	Kidney dialysis	F	2	-	-	-	-	1	
E879.2	Radiological procedure and radiotherapy	F	1	-	-	-	-	1	
E879.6	Urinary catheterization	M	1	-	-	-	-	-	
E879.8	Other	M F	5 5	- -	- -	1 -	- 1	2 2	
<b>ACCIDENTAL FALLS (E880-E888)</b>		M F	985 1,153	8 13	3 9	31 27	26 34	207 272	395 496
E880	Fall on or from stairs or steps	M F	128 71	1 1	1 1	5 -	- 2	17 11	65 42
E880.0	Escalator	F	1	-	-	-	-	-	1
E880.9	Other stairs or steps	M F	128 70	1 1	1 1	5 -	- 2	17 11	65 41
E881	Fall on or from ladders or scaffolding	M F	26 1	- -	- -	1 -	- 1	9 -	6 -
E881.0	Fall from ladder	M F	20 1	- -	- -	1 -	- 1	6 -	5 -
E881.1	Fall from scaffolding	M	6	-	-	-	-	3	1
E882	Fall from or out of building or other structure	M F	61 6	1 -	- -	1 -	3 -	21 1	15 2
E883	Fall into hole or other opening in surface	M F	6 2	- -	- -	- -	- -	2 1	1 1
E883.0	Accident from diving or jumping into water	M F	1 1	- -	- -	- -	- -	1 1	- -
E883.1	Accidental fall into well	M	1	-	-	-	-	1	-
E883.9	Fall into other hole or other opening in surface	M F	4 1	- -	- -	- -	- -	- -	1 1
E884	Other fall from one level to another	M F	76 55	- -	- -	3 1	3 -	6 4	35 38
E884.1	Fall from cliff	M F	10 5	- -	- -	- 1	1 -	2 1	- 2
E884.2	Fall from chair or bed	M F	33 32	- -	- -	1 -	1 -	1 2	22 21
E884.9	Other fall from one level to another	M F	33 18	- -	- -	2 -	1 -	3 1	13 15
E885	Fall on same level from slipping, tripping or stumbling	M F	51 47	- -	- -	4 -	2 1	23 14	15 22
E887	Fracture, cause unspecified	M F	340 626	4 8	2 7	9 17	11 24	127 233	132 206
E888	Other and unspecified fall	M F	297 345	2 4	- 1	8 9	5 6	2 8	126 185
<b>ACCIDENTS CAUSED BY FIRE AND FLAMES (E890-E899)</b>		M F	218 110	8 4	3 2	20 9	12 4	39 36	71 29
E890	Conflagration in private dwelling	M F	175 93	8 4	3 2	19 9	6 3	29 29	60 21
E890.2	Other smoke and fumes from conflagration	M F	132 63	8 4	3 2	14 2	2 2	20 15	48 20
E890.3	Burning caused by conflagration	M F	40 28	- -	- -	5 7	4 1	9 14	12 1

Tableau 2. Décès selon la cause, le sexe et la province

Man.	Province of residence - Province de résidence							
	Sask.	Alta.	B.C.	Yukon	N.W.T.			
		Alb.	C.-B.		T.N.-O.			
Nombre de décès								
-	1	1	1	-	-	E878.2	Intervention chirurgicale avec anastomose, pontage ou greffe de tissus naturels ou artificiels	M F
1	-	-	1	-	-	E878.3	Intervention chirurgicale avec abouchement externe	M F
-	-	1	1	-	-	E878.4	Autre intervention de chirurgie réparatrice	F
-	-	-	3	-	-	E878.5	Amputation de membre(s)	M F
-	-	-	1	-	-	E878.6	Ablation d'un autre organe (partielle) (totale)	M F
-	-	-	3	-	-	E878.8	Autre	M F
-	-	-	1	-	-	E878.9	Non précisée	M F
1	1	1	1	-	-	E879	Autres interventions responsables de réactions anormales ou complications, sans incident	M F
-	1	-	2	-	-	E879.1	Dialyse rénale	F
-	-	1	-	-	-	E879.2	Radiologie	F
-	1	-	-	-	-	E879.6	Cathétérisme urinaire	M
-	-	-	2	-	-	E879.8	Autres	M F
43	56	61	153	3	1	<b>CHUTES ACCIDENTELLES (E880-E888)</b>		
38	32	73	158	.	1	E880	Chute dans ou d'un escalier	M F
7	11	9	12	-	-	E880.0	Escalier roulant	F
5	-	2	7	-	-	E880.9	Autres escaliers ou marches	M F
-	-	-	-	-	-	E881	Chute sur ou d'une échelle ou d'un échafaudage	M F
7	11	9	12	-	-	E881.0	Chute d'une échelle	M F
5	-	2	7	-	-	E881.1	Chute d'un échafaudage	M
3	1	3	3	-	-	E882	Chute du haut d'un bâtiment ou autre ouvrage	M F
-	-	-	-	-	-	E883	Chute dans un trou ou autre ouverture de niveau	M F
2	1	2	3	-	-	E883.0	Accident de plongée ou de saut dans l'eau	M F
1	-	1	-	-	-	E883.1	Chute dans un puits	M
1	1	5	13	-	-	E883.9	Chute dans un autre trou ou une ouverture de niveau	M F
-	-	-	3	-	-	E884	Autre chute d'un niveau à un autre	M F
-	-	-	-	-	-	E884.1	Chute du haut d'une falaise	M F
1	8	5	15	-	-	E884.2	Chute d'une chaise ou d'un lit	M F
2	1	3	6	-	-	E884.9	Autre chute d'un niveau à un autre	M F
-	-	3	4	-	-	E885	Chute de plain-pied résultant de glissade, faux pas ou trébuchement	M F
-	-	-	1	-	-	E887	Cause non précisée de fracture	M F
1	3	-	4	-	-	E888	Chute autre et non précisée	M F
2	1	3	4	-	-			
-	5	2	7	-	-			
-	1	2	1	-	-			
-	2	2	3	-	-			
-	1	2	7	-	-			
9	7	14	25	-	-			
5	16	52	58	-	-			
22	26	23	79	3	1			
26	14	14	77	-	1			
9	9	12	30	.	5	<b>ACCIDENTS PROVOQUÉS PAR LE FEU (E890-E899)</b>		
4	4	2	16	.	.	E890	Incendie dans une résidence particulière	M F
6	8	9	23	-	4	E890.2	Autres fumées et émanations provenant d'incendie	M F
4	3	2	16	-	-	E890.3	Brûlure provoquée par un incendie	M F
3	7	5	18	-	4			
3	2	1	12	-	-			
1	1	3	5	-	-			
-	1	1	3	-	-			

Table 2. Deaths From Each Cause, by Sex and Province

		Canada	Province of residence - Province de résidence				Qué.	Ont.
			Nfld. T.-N.	P.E.I. Î.-P.-É.	N.S. N.-É.	N.B. N.-B.		
<b>Number of deaths</b>								
E890.8	Other accident resulting from conflagration	M F	1 1	- -	- -	- -	- -	
E890.9	Unspecified	M F	2 1	- -	- -	- -	- -	
E891	Conflagration in other and unspecified building or structure	M F	11 2	- -	- -	3 2	5 2	
E891.2	Other smoke and fumes from conflagration	M	7	-	-	2	3	
E891.3	Burning caused by conflagration	M F	4 2	- -	- -	1 2	2 2	
E892	Conflagration not in building or structure	M	2	-	-	-	1	
E893	Accident caused by ignition of clothing	M F	5 5	- -	- -	- -	1 3	
E893.0	From controlled fire in private dwelling	M F	1 4	- -	- -	- 1	1 2	
E893.8	From other sources	M	2	-	-	-	1	
E893.9	Unspecified	M F	2 1	- -	- -	- -	- 1	
E894	Ignition of highly inflammable material	M F	7 1	- -	- -	- -	1 1	
E897	Accident caused by controlled fire not in building or structure	M	2	-	-	-	-	
E898	Accident caused by other specified fire and flames	M F	6 2	- -	1 -	- -	- 4	
E898.0	Burning bedclothes	M	3	-	1	-	2	
E898.1	Other	M F	3 2	- -	- -	- -	2 2	
E899	Accident caused by unspecified fire	M F	10 7	- -	- -	3 1	3 4	
<b>ACCIDENTS DUE TO NATURAL AND ENVIRONMENTAL FACTORS (E900-E909)</b>		M F	<b>88</b> <b>27</b>	<b>3</b> <b>-</b>	<b>1</b> <b>-</b>	<b>3</b> <b>1</b>	<b>2</b> <b>2</b>	<b>9</b> <b>4</b>
E900	Excessive heat	M F	2 1	1 -	- -	- -	- 1	
E900.0	Due to weather conditions	F	1	-	-	-	1	
E900.1	Of manmade origin	M	1	1	-	-	-	
E900.9	Of unspecified origin	M	1	-	-	-	-	
E901	Excessive cold	M F	52 17	2 -	1 -	1 2	6 3	
E901.0	Due to weather conditions	M F	26 7	1 -	1 -	- 1	5 3	
E901.8	Other	M F	4 1	- -	- -	- -	- 3	
E901.9	Of unspecified origin	M F	22 9	1 -	- -	1 1	5 5	
E902	High and low air pressure and changes in air pressure	M F	3 1	- -	- -	- -	1 1	
E902.2	Due to diving	M F	3 1	- -	- -	- -	1 1	
E904	Hunger, thirst, exposure, neglect	M F	12 5	- -	2 1	2 -	- 3	
E904.1	Lack of food	M	2	-	-	1	1	
E904.2	Lack of water	M F	1 1	- -	- -	- -	- 1	
E904.3	Exposure (to weather conditions) not elsewhere classifiable	M F	9 4	- -	2 1	1 -	- 1	
E905	Venomous animals and plants as the cause of poisoning and toxic reactions	M F	7 1	- -	- -	- -	1 3	
E905.0	Venomous snakes and lizards	M	1	-	-	-	-	
E905.3	Hornets, wasps and bees	M F	6 1	- -	- -	- -	1 3	
E906	Other injury caused by animals	M	2	-	-	-	1	
E906.3	Bite of other animal except arthropod	M	1	-	-	-	-	

Tableau 2. Décès selon la cause, le sexe et la province

Man.	Province of residence - Province de résidence					N.W.T. T.N.-O.		
	Sask.	Alta. Alb.	B.C. C.-B.	Yukon				
Nombre de décès								
-	-	1	-	-	-	-	E890.8 Autre accident résultant d'un incendie	M F
2	-	-	1	-	-	-	E890.9 Non précisé	M F
-	-	1	1	-	-	1	E891 Incendie dans un autre immeuble ou bâtiment sans précision	M F
-	-	1	1	-	-	-	E891.2 Autres fumées et émanations au cours d'un incendie	M
-	-	-	-	-	-	1	E891.3 Brûlure provoquée par un incendie	M F
-	-	-	-	-	-	-	E892 Incendie en dehors d'un bâtiment ou autre ouvrage	M
-	1	-	2	-	-	-	E893 Accident provoqué par l'inflammation des vêtements	M F
-	1	-	-	-	-	-	E893.0 Par feu contrôlé dans une habitation privée	M F
-	-	-	1	-	-	-	E893.8 Par feu d'autre origine	M
-	-	1	1	-	-	-	E893.9 Non précisé	M F
-	1	1	3	-	-	-	E894 Inflammation de matériaux hautement inflammables	M F
2	-	-	-	-	-	-	E897 Accident provoqué par le feu contrôlé à l'extérieur d'un bâtiment ou d'un ouvrage	M
1	-	-	-	-	-	-	E898 Accident provoqué par d'autres feux et flammes précisés	M F
-	-	-	-	-	-	-	E898.0 Feu de literie	M
1	-	-	-	-	-	-	E898.1 Autres	M F
-	-	-	1	-	-	-	E899 Accident provoqué par feu non précisé	M F
15	8	11	16	1	1		<b>ACCIDENTS PROVOQUÉS PAR DES AGENTS PHYSIQUES DU MILIEU (E900-E909)</b>	M F
1	3	2	3	-	2		E900 Chaleur excessive	M F
-	-	-	1	-	-	-	E900.0 Due aux conditions atmosphériques	F
-	-	-	-	-	-	-	E900.1 Chaleur produite artificiellement	M
-	-	-	1	-	-	-	E900.9 De source non précisée	M
14	7	10	2	-	-		E901 Froid excessif	M F
1	2	1	1	-	1		E901.0 Dû aux conditions atmosphériques	M F
7	5	5	1	-	-		E901.8 Autres	M F
-	1	-	1	-	-	-	E901.9 D'origine non précisée	M F
7	1	5	1	-	-		E902 Effets, dépression ou hyperpression atmosphérique et changements de pression barométrique	M F
1	1	-	-	-	1		E902.2 Dû à la plongée	M F
-	-	-	1	-	-	-	E904 Faim, soif, exposition aux intempéries, manque de soins	M F
-	1	-	3	1	1		E904.1 Manque de nourriture	M
-	-	-	1	-	-	-	E904.2 Manque d'eau	M F
-	-	-	3	1	1		E904.3 Exposition (aux intempéries) NCA	M F
1	1	-	1	-	-		E905 Empoisonnement et réactions toxiques, action extérieure, plantes vénéneuses et animaux vénéneux	M F
-	-	-	1	-	-	-	E905.0 Serpents et lézards vénéneux	M
1	1	-	-	-	-	-	E905.3 Frelons, guêpes et abeilles	M F
-	-	-	1	-	-	-	E906 Autre accident causé par des animaux	M
-	-	-	1	-	-	-	E906.3 Morsure d'autres animaux à l'exception des arthropodes	M

Table 2. Deaths From Each Cause, by Sex and Province

		Canada	Province of residence - Province de résidence				Qué.	Ont.
			Nfld. T.-N.	P.E.I. Î.-P.-É.	N.S. N.-É.	N.B. N.-B.		
<b>Number of deaths</b>								
E906.8	Other specified injury caused by animal	M	1	-	-	-	-	1
E907	Lightning	M	4	-	-	-	1	1
E908	Cataclysmic storms, and floods resulting from storms	M	1	-	-	-	-	-
E909	Cataclysmic earth surface movements and eruptions	M	5	-	-	-	-	-
		F	2	-	-	-	-	-
	<b>ACCIDENTS, SUBMERSION, SUFFOCATION AND FOREIGN BODIES (E910-E915)</b>	M	<b>493</b>	<b>16</b>	<b>3</b>	<b>18</b>	<b>19</b>	<b>126</b>
		F	<b>213</b>	<b>5</b>	<b>1</b>	<b>6</b>	<b>3</b>	<b>57</b>
E910	Accidental drowning and submersion	M	231	9	1	5	12	48
		F	59	1	-	2	-	13
E910.0	While water skiing	M	1	-	-	-	-	-
E910.1	While engaged in other sport or recreational activity with diving equipment	M	4	-	-	-	-	3
		F	1	-	-	-	-	-
E910.2	While engaged in other sport or recreational activity without diving equipment	M	60	1	1	-	1	16
		F	6	-	-	-	-	1
E910.3	While swimming or diving for purposes other than recreation or sport	M	4	-	-	-	-	-
E910.4	In bathtub	M	7	-	-	-	-	3
		F	15	1	-	-	-	7
E910.8	Other	M	126	7	-	4	11	26
		F	32	-	-	2	-	12
E910.9	Unspecified	M	29	1	-	1	-	-
		F	5	-	-	-	-	1
E911	Inhalation and ingestion of food causing obstruction of respiratory tract or suffocation	M	104	4	2	4	3	34
		F	80	3	1	1	2	29
E912	Inhalation and ingestion of other object causing obstruction of respiratory tract or suffocation	M	88	3	-	5	3	27
		F	59	-	-	3	1	14
E913	Accidental mechanical suffocation	M	68	-	-	3	1	14
		F	14	1	-	-	-	1
E913.0	In bed or cradle	M	10	-	-	-	-	3
		F	7	-	-	-	-	2
E913.2	Due to lack of air (in closed place)	M	3	-	-	-	-	1
E913.3	By falling earth or other substance	M	13	-	-	-	-	5
E913.8	Other specified means	M	35	-	-	2	-	5
		F	6	1	-	-	-	1
E913.9	Unspecified	M	7	-	-	1	1	-
		F	1	-	-	-	-	-
E915	Foreign body accidentally entering other orifice	M	2	-	-	1	-	1
		F	1	-	-	-	-	1
	<b>OTHER ACCIDENTS (E916-E928)</b>	M	<b>451</b>	<b>6</b>	<b>5</b>	<b>34</b>	<b>20</b>	<b>111</b>
		F	<b>84</b>	<b>2</b>	<b>-</b>	<b>2</b>	<b>3</b>	<b>27</b>
E916	Struck accidentally by falling object	M	74	-	2	4	3	18
		F	2	-	-	-	-	1
E917	Striking against or struck accidentally by objects or persons	M	14	-	-	-	-	3
		F	5	-	-	-	-	1
E917.0	In sports	M	2	-	-	-	-	-
		F	3	-	-	-	-	1
E917.9	Other	M	12	-	-	-	-	3
		F	2	-	-	-	-	-
E918	Caught accidentally in or between objects	M	6	-	-	-	-	3
E919	Accidents caused by machinery	M	104	1	2	2	4	18
		F	6	-	-	-	-	1
E919.0	Agricultural machines	M	53	-	1	1	1	11
		F	5	-	-	-	-	1
E919.1	Mining and earth-drilling machinery	M	8	-	-	-	1	-
E919.2	Lifting machines and appliances	M	17	-	-	-	-	2
		F	1	-	-	-	-	1
E919.3	Metalworking machines	M	5	-	-	-	-	1

Tableau 2. Décès selon la cause, le sexe et la province

Man.	Province of residence - Province de résidence				Yukon	N.W.T.	T.N.-O.			
	Sask.	Alta.	B.C.	C.-B.						
Nombre de décès										
-	-	-	-	-	-	-	-	E906.8	Autre accident précisé causé par un animal	M
-	-	1	1	-	-	-	-	E907	Foudre	M
-	-	-	1	-	-	-	-	E908	Tempêtes cataclysmiques et inondations résultant d'orages	M
-	-	-	5	-	-	-	-	E909	Mouvements cataclysmiques de la surface de la terre et éruptions	M
-	-	1	1	-	-	-	-			F
28	18	35	87	1	5			<b>ACCIDENTS, SUBMERSION, SUFFOCATION ET CORPS ÉTRANGERS (E910-E915)</b>	M	
8	5	21	30	-	1					F
13	10	17	58	-	4			E910	Noyade et submersion accidentelles	M
3	1	8	12	-	-					F
-	-	-	1	-	-			E910.0	Au cours de la pratique du ski nautique	M
-	-	-	1	-	-			E910.1	Au cours d'une autre activité sportive ou récréative pratiquée avec équipement de plongée	M
-	-	-	1	-	-					F
2	2	5	18	-	-			E910.2	Au cours d'une autre activité sportive ou récréative pratiquée sans équipement de plongée	M
-	-	2	-	-	-					F
-	-	-	2	-	-			E910.3	Au cours de la nage ou de la plongée pour un but autre que l'activité récréative ou sportive	M
-	-	-	-	-	-			E910.4	Au cours d'un bain en baignoire	M
-	1	5	1	-	-					F
10	6	10	18	-	4			E910.8	Autres	M
3	-	1	6	-	-					F
1	2	2	18	-	-			E910.9	Non précisées	M
-	-	-	4	-	-					F
5	3	2	7	1	-			E911	Aspiration et ingestion, produits alimentaires obstruant les voies respiratoires ou suffocation	M
3	1	2	11	-	-					F
3	2	5	13	-	1			E912	Aspiration et ingestion, autres objets obstruant les voies respiratoires ou suffocation	M
-	2	9	5	-	1					F
7	3	11	9	-	-			E913	Suffocation mécanique accidentelle	M
2	1	2	2	-	-					F
3	-	-	1	-	-			E913.0	Dans un lit ou un berceau	M
2	1	1	1	-	-					F
-	-	1	1	-	-			E913.2	Par manque d'air (dans un espace clos)	M
-	2	3	2	-	-			E913.3	Par chute de terre ou d'autres matières	M
3	1	6	2	-	-			E913.8	Autres causes précisées	M
-	-	1	-	-	-					F
1	-	1	3	-	-			E913.9	Cause non précisée	M
-	-	-	1	-	-					F
-	-	-	-	-	-			E915	Pénétration accidentelle d'un corps étranger par un autre orifice naturel	M
-	-	-	-	-	-					F
13	20	62	54	2	9			<b>AUTRES ACCIDENTS (E916-E928)</b>	M	
3	2	9	6	-	-					F
1	4	12	14	-	-			E916	Choc accidentel par chute d'un objet	M
-	-	-	-	-	-					F
-	-	4	-	-	-			E917	Choc accidentel actif ou passif par objets ou personnes	M
-	-	1	1	-	-					F
-	-	-	-	-	-			E917.0	Au cours d'activités sportives	M
-	-	-	-	-	-					F
-	-	4	-	-	-			E917.9	Autre	M
-	-	1	1	-	-					F
-	1	-	2	-	-			E918	Compression accidentelle dans un objet ou entre deux objets	M
5	6	21	15	-	-			E919	Accidents causés par des machines	M
-	2	-	-	-	-					F
4	4	11	2	-	-			E919.0	Machines agricoles	M
-	2	-	-	-	-					F
1	1	3	2	-	-			E919.1	Machines d'exploitation minière et de forage terrestre	M
-	-	-	-	-	-					F
-	1	3	7	-	-			E919.2	Machines et appareils de levage	M
-	-	-	-	-	-					F
-	-	-	2	-	-			E919.3	Machines à travailler les métaux	M

Table 2. Deaths From Each Cause, by Sex and Province

		Canada	Province of residence - Province de résidence				Qué.	Ont.
			Nfld.	P.E.I.	N.S.	N.B.		
			T.-N.	I.-P.-É.	N.-É.	N.-B.		
<b>Number of deaths</b>								
E919.4	Woodworking and forming machines	M	2	-	-	-	-	2
E919.6	Transmission machinery	M	1	-	-	-	1	-
E919.7	Earth moving, scraping and other excavating machines	M	8	1	-	1	2	-
E919.8	Other	M	8	-	-	1	1	4
E919.9	Unspecified	M	2	-	1	1	-	-
E920	Accidents caused by cutting and piercing instruments or objects	M	7	-	-	1	-	2
		F	2	-	-	-	-	1
E920.1	Other powered hand tools	M	1	-	-	-	-	-
E920.3	Knives, swords and daggers	M	2	-	-	1	-	-
E920.8	Other	M	2	-	-	-	-	1
		F	2	-	-	-	-	1
E920.9	Unspecified	M	2	-	-	-	-	1
E921	Accident caused by explosion of pressure vessel	M	3	-	-	-	1	1
		F	1	-	-	-	-	-
E921.1	Gas cylinders	M	1	-	-	-	1	-
E921.8	Other	M	2	-	-	-	-	1
		F	1	-	-	-	-	-
E922	Accident caused by firearm missile	M	61	1	1	3	13	11
		F	2	1	-	-	-	-
E922.0	Hand gun	M	6	-	1	-	-	2
E922.1	Shotgun (automatic)	M	8	-	-	-	2	2
E922.2	Hunting rifle	M	5	-	-	-	2	-
E922.8	Other	M	1	-	-	-	-	-
		F	1	-	-	-	-	-
E922.9	Unspecified	M	41	1	-	3	9	7
		F	1	1	-	-	-	-
E923	Accident caused by explosive material	M	40	-	-	15	2	6
E923.1	Blasting materials	M	1	-	-	-	1	-
E923.2	Explosive gases	M	27	-	-	15	4	3
E923.8	Other	M	11	-	-	-	1	3
E923.9	Unspecified	M	1	-	-	-	1	-
E924	Accident caused by hot substance or object, caustic or corrosive material and steam	M	6	1	-	-	1	3
		F	9	-	-	-	1	3
E924.0	Hot liquids and vapours, including steam	M	6	1	-	-	1	3
		F	8	-	-	-	-	3
E924.8	Other	F	1	-	-	-	1	-
E925	Accident caused by electric current	M	37	-	-	6	2	11
		F	1	-	-	-	6	1
E925.0	Domestic wiring and appliances	M	5	-	-	-	1	3
E925.1	Electric power generating plants, distribution stations, transmission lines	M	14	-	-	4	1	1
E925.2	Industrial wiring, appliances and electrical machinery	M	2	-	-	1	-	-
E925.8	Other	M	9	-	-	-	1	4
		F	1	-	-	-	-	1
E925.9	Unspecified	M	7	-	-	1	1	3
E928	Other and unspecified environmental and accidental causes	M	99	3	-	3	8	43
		F	56	1	-	2	2	24
E928.8	Other	F	1	-	-	-	-	1
E928.9	Unspecified accidents	M	99	3	-	3	8	43
		F	55	1	-	2	2	23
<b>LATE EFFECTS OF ACCIDENTAL INJURY (E929)</b>		M	42	1	1	2	1	15
		F	30	-	-	1	-	16
E929	Late effects of accidental injury	M	42	1	1	2	1	15
		F	30	-	-	1	-	16
E929.0	Late effects of motor vehicle accident	M	13	1	-	1	-	5
		F	6	-	-	-	-	3



Tableau 2. Décès selon la cause, le sexe et la province

Man.	Province of residence - Province de résidence						
	Sask.	Alta. Alb.	B.C. C.-B.	Yukon	N.W.T. T.N.-O.		
Nombre de décès							
-	-	-	-	-	-	E919.4	Machines à travailler et à façonner le bois M
-	-	-	-	-	-	E919.6	Organes de transmission M
-	-	3	1	-	-	E919.7	Engins de terrassement et excavateurs M
-	-	1	1	-	-	E919.8	Autres M
-	-	-	-	-	-	E919.9	Machine non précisée M
-	-	1	3	-	-	E920	Accidents causés par des instruments ou objets tranchants ou perforants M F
-	-	-	1	-	-	E920.1	Autres outils manuels motorisés M
-	-	1	-	-	-	E920.3	Couteaux, épées et poignards M
-	-	1	1	-	-	E920.8	Autres M F
-	-	-	1	-	-	E920.9	Non précisés M
-	1	-	-	-	-	E921	Accident causé par l'explosion de récipient sous pression M F
-	-	1	-	-	-	E921.1	Bouteille de gaz M
-	1	1	-	-	-	E921.8	Autre M F
4	4	11	9	1	2	E922	Accident causé par projectile d'arme à feu M F
-	1	1	-	1	-	E922.0	Arme de poing M
2	-	1	1	-	-	E922.1	Fusil de chasse (automatique) M
1	-	2	-	-	-	E922.2	Carabine de chasse M
-	-	1	1	-	-	E922.8	Autres M F
1	3	7	7	-	2	E922.9	Non précisé M F
-	-	4	2	-	6	E923	Accident causé par explosif M
-	-	-	-	-	-	E923.1	Explosifs M
-	-	4	1	-	-	E923.2	Gaz explosif M
-	-	-	1	-	6	E923.8	Autres M
-	-	-	-	-	-	E923.9	Non précisé M
2	-	1	2	-	-	E924	Accidents, substances ou objets brûlants, matières corrosives et caustiques, et vapeur d'eau M F
2	-	1	2	-	-	E924.0	Liquides et vapeurs M F
-	-	-	-	-	-	E924.8	Autres F
-	4	4	2	1	1	E925	Accident causé par le courant électrique M F
-	1	-	-	-	-	E925.0	Lignes et appareils électriques à usage domestique M
-	3	1	-	1	1	E925.1	Centrales électriques, de distribution et de transmission M
-	-	-	-	-	-	E925.2	Lignes, appareils et machines électriques à usage industriel M
-	-	3	1	-	-	E925.8	Autres M F
-	-	-	1	-	-	E925.9	Non précisé M
3	-	5	6	-	-	E928	Causes accidentelles ou liées à l'environnement, autres et non précisées M F
1	-	4	3	-	-	E928.8	Autres F
3	-	5	6	-	-	E928.9	Accidents non précisés M F
1	4	4	4	-	-	<b>SÉQUELLES D'ACCIDENTS (E929)</b> M F	
-	2	6	3	-	-	E929	Séquelles d'accidents M F
1	4	4	4	-	-	E929.0	Séquelles d'accidents causés par des véhicules à moteur M F
-	2	6	3	-	-		
1	1	3	-	-	-		
-	-	2	1	-	-		

Table 2. Deaths From Each Cause, by Sex and Province

		Canada	Province of residence - Province de résidence					Qué.	Ont.
			Nfld. T.-N.	P.E.I. Î.-P.-É.	N.S. N.-É.	N.B. N.-B.			
<b>Number of deaths</b>									
E929.1	Late effects of other transport accident	F	1	-	-	-	-	-	
E929.3	Late effects of accidental fall	M F	7 20	- -	- -	- -	- 1	5 12	
E929.8	Late effects of other accidents	M	3	-	-	-	1	1	
E929.9	Late effects of unspecified accident	M F	19 3	- -	1 -	1 -	7 1	4 1	
<b>SUBSTANCES CAUSING ADVERSE EFFECTS IN THERAPEUTIC USE (E930-E949)</b>		M F	11 14	1 -	- -	1 -	- 6	2 6	
E930	Antibiotics	M	2	-	-	-	2	-	
E930.0	Penicillins	M	2	-	-	-	2	-	
E933	Systemic agents	F	1	-	-	-	1	-	
E933.1	Antineoplastic and immunosuppressive drugs	F	1	-	-	-	1	-	
E934	Agents affecting blood constituents	M	2	1	-	-	-	1	
E934.7	Natural blood and blood products	M	1	1	-	-	-	-	
E934.9	Unspecified	M	1	-	-	-	-	1	
E938	Other CNS depressants	F	2	-	-	-	1	1	
E938.1	Halothane	F	1	-	-	-	-	1	
E938.4	Other and unspecified general anaesthetics	F	1	-	-	-	1	-	
E939	Psychotropic agents	M F	4 4	- -	- -	1 -	2 1	- 1	
E939.0	Antidepressants	F	1	-	-	-	1	-	
E939.1	Phenothiazine-based tranquillizers	M F	1 1	- -	- -	- -	1 -	- -	
E939.2	Butyrophenone-based tranquillizers	M	1	-	-	-	-	-	
E939.3	Other antipsychotics, neuroleptics and major tranquillizers	M F	2 1	- -	- -	1 -	1 -	- 1	
E939.5	Other tranquillizers	F	1	-	-	-	-	-	
E942	Agents affecting the cardiovascular system	M	2	-	-	-	2	-	
E942.1	Cardiotonic glycosides and drugs of similar action	M	2	-	-	-	2	-	
E945	Agents acting on the smooth and skeletal muscles and respiratory system	F	1	-	-	-	1	-	
E945.7	Antiasthmatics	F	1	-	-	-	1	-	
E946	Agents affecting skin and mucous membrane, ophthalmological, otorhinolaryngological and dental drugs	F	1	-	-	-	1	-	
E946.0	Local anti-infectives and anti-inflammatory drugs	F	1	-	-	-	1	-	
E947	Other and unspecified drugs and medicaments	M F	1 5	- -	- -	- -	- 1	1 4	
E947.9	Unspecified drug or medicament	M F	1 5	- -	- -	- -	- 1	1 4	
<b>SUICIDE AND SELF-INFLICTED INJURY (E950-E959)</b>		M F	2,923 786	45 5	15 1	80 17	78 7	983 272	777 210
E950	Suicide and self-inflicted poisoning by solid or liquid substances	M F	283 276	3 1	- -	3 8	2 3	94 76	93 82
E950.0	Analgesics, antipyretics and antirheumatics	M F	26 26	- -	- -	1 1	- -	2 8	12 9
E950.1	Barbiturates	M F	9 10	- -	- -	- -	- -	- 5	3 5
E950.2	Other sedatives and hypnotics	M F	10 9	1 -	- -	1 -	- -	- -	3 4
E950.3	Tranquillizers and other psychotropic agents	M F	44 57	- -	- -	1 3	1 -	6 3	17 16
E950.4	Other specified drugs and medicaments	M F	57 53	- 1	- -	3 -	- 6	9 6	25 14

Tableau 2. Décès selon la cause, le sexe et la province

Man.	Province of residence - Province de résidence						
	Sask.	Alta.	B.C.	Yukon	N.W.T.		
		Alb.	C.-B.		T.N.-O.		
Nombre de décès							
-	-	1	-	-	-	E929.1 Séquelles d'autres accidents de transport	F
-	1	1	-	-	-	E929.3 Séquelles de chutes accidentelles	M
-	2	3	2	-	-		F
-	1	-	-	-	-	E929.8 Séquelles d'autres accidents	M
-	1	-	4	-	-	E929.9 Séquelles d'accidents non précisés	M
-	-	-	-	-	-		F
-	1	-	-	-	-	<b>SUBSTANCES PROVOQUANT DES EFFETS ADVERSES À USAGE THÉRAPEUTIQUE (E930-E949)</b>	M
-	1	-	1	-	-		F
-	-	-	-	-	-	E930 Antibiotiques	M
-	-	-	-	-	-	E930.0 Pénicillines	M
-	-	-	-	-	-	E933 Agents pharmacologiques d'action générale	F
-	-	-	-	-	-	E933.1 Médicaments antinéoplasiques et immunosuppresseurs	F
-	-	-	-	-	-	E934 Substances affectant les constituants du sang	M
-	-	-	-	-	-	E934.7 Sang naturel et produits sanguins	M
-	-	-	-	-	-	E934.9 Non précisé	M
-	-	-	-	-	-	E938 Autres dépresseurs du SNC	F
-	-	-	-	-	-	E938.1 Halothane	F
-	-	-	-	-	-	E938.4 Anesthésiques généraux autres et non spécifiés	F
-	1	-	-	-	-	E939 Psychotropes	M
-	1	-	1	-	-		F
-	-	-	-	-	-	E939.0 Antidépresseurs	F
-	-	-	-	-	-	E939.1 Tranquillisants phénotiaziniques	M
-	1	-	-	-	-		F
-	1	-	-	-	-	E939.2 Tranquillisants dérivés de la butyrophénone	M
-	-	-	-	-	-	E939.3 Autres antipsychotiques, neuroleptiques et tranquillisants majeurs	M
-	-	-	-	-	-		F
-	-	-	1	-	-	E939.5 Autres tranquillisants	F
-	-	-	-	-	-	E942 Agents actifs sur le système cardiovasculaire	M
-	-	-	-	-	-	E942.1 Glucosides cardiotoniques et médicaments d'action similaire	M
-	-	-	-	-	-	E945 Substances agissant sur les muscles lisses et squelettiques et sur l'appareil respiratoire	F
-	-	-	-	-	-	E945.7 Antiasthmatiques	F
-	-	-	-	-	-	E946 Substances agissant sur peau et médicaments ophtalmologiques, oto-rhino-laryngologiques et dentaires	F
-	-	-	-	-	-	E946.0 Antiseptiques et anti-inflammatoires locaux	F
-	-	-	-	-	-	E947 Médicaments autres et non précisés	M
-	-	-	-	-	-		F
-	-	-	-	-	-	E947.9 Médicament non précisé	M
107	110	356	355	3	14	<b>SUICIDE (E950-E959)</b>	M
25	30	117	100	-	2		F
3	9	37	38	-	1	E950 Suicide par substances solides ou liquides	M
7	10	49	40	-	-		F
1	2	4	4	-	-	E950.0 Analgésiques, antipyrétiques et antirhumatismaux	M
-	-	1	7	-	-		F
-	1	-	5	-	-	E950.1 Barbituriques	M
-	-	3	2	-	-		F
1	1	2	1	-	-	E950.2 Autres sédatifs et hypnotiques	M
-	1	4	-	-	-		F
1	1	5	12	-	-	E950.3 Tranquillisants et autres psychotropes	M
4	3	15	13	-	-		F
-	3	16	4	-	-	E950.4 Autres médicaments précisés	M
-	5	16	8	-	-		F

Table 2. Deaths From Each Cause, by Sex and Province

		Canada	Province of residence - Province de résidence				Qué.	Ont.
			Nfld. T.-N.	P.E.I. Î.-P.-É.	N.S. N.-É.	N.B. N.-B.		
<b>Number of deaths</b>								
E950.5 Unspecified drug or medicament	M	101	2	-	-	1	60	26
	F	107	-	-	1	2	54	29
E950.6 Agricultural and horticultural chemical and pharmaceutical preparations	M	1	-	-	-	-	-	-
E950.7 Corrosive and caustic substances	M	3	-	-	-	-	3	-
	F	1	-	-	-	1	-	-
E950.8 Arsenic and its compounds	M	1	-	-	-	-	-	1
	F	1	-	-	-	-	-	1
E950.9 Other and unspecified solid and liquid substances	M	31	-	-	-	-	14	6
	F	12	-	-	-	-	5	4
E951 Suicide and selfinflicted poisoning by gases in domestic use	M	4	-	-	-	-	3	-
E951.1 Liquefied petroleum gas distributed in mobile containers	M	3	-	-	-	-	2	-
E951.8 Other utility gas	M	1	-	-	-	-	1	-
E952 Suicide and selfinflicted poisoning by other gases and vapours	M	355	1	6	4	8	133	78
	F	101	-	-	-	-	34	21
E952.0 Motor vehicle exhaust gas	M	255	-	5	3	2	86	68
	F	75	-	-	-	-	24	16
E952.1 Other carbon monoxide	M	99	1	1	1	6	46	10
	F	25	-	-	-	-	10	5
E952.9 Unspecified gases and vapours	M	1	-	-	-	-	1	-
	F	1	-	-	-	-	-	-
E953 Suicide and selfinflicted injury by hanging, strangulation and suffocation	M	955	20	1	21	24	363	244
	F	196	3	1	2	1	80	43
E953.0 Hanging	M	902	20	1	21	24	352	220
	F	167	3	1	2	-	70	32
E953.1 Suffocation by plastic bag	M	37	-	-	-	-	9	12
	F	22	-	-	-	-	9	7
E953.8 Other specified means	M	8	-	-	-	-	-	8
	F	4	-	-	-	-	1	3
E953.9 Unspecified means	M	8	-	-	-	-	2	4
	F	3	-	-	-	1	-	1
E954 Suicide and selfinflicted injury by submersion	M	82	1	-	2	-	49	19
	F	55	-	-	2	-	28	15
E955 Suicide and selfinflicted injury by firearms and explosives	M	991	17	7	44	41	268	244
	F	59	1	-	5	2	17	11
E955.0 Hand gun	M	28	-	-	2	-	4	12
	F	3	-	-	1	-	-	1
E955.1 Shot gun	M	124	4	1	10	4	24	48
	F	10	1	-	3	-	3	2
E955.2 Hunting rifle	M	125	-	-	9	2	25	43
	F	9	-	-	-	1	-	5
E955.4 Other and unspecified firearm	M	710	13	6	23	35	215	139
	F	37	-	-	1	1	14	3
E955.5 Explosives	M	2	-	-	-	-	-	2
E955.9 Unspecified	M	2	-	-	-	-	-	-
E956 Suicide and selfinflicted injury by cutting and piercing instruments	M	54	-	-	1	1	15	17
	F	11	-	-	-	1	3	2
E957 Suicide and selfinflicted injury by jumping from high place	M	113	1	-	4	-	33	45
	F	45	-	-	-	-	13	21
E957.0 Residential premises	M	44	1	-	2	-	7	25
	F	20	-	-	-	-	1	12
E957.1 Other manmade structures	M	63	-	-	2	-	26	17
	F	21	-	-	-	-	11	7
E957.2 Natural sites	M	3	-	-	-	-	-	2
E957.9 Unspecified	M	3	-	-	-	-	-	1
	F	4	-	-	-	-	1	2
E958 Suicide and selfinflicted injury by other and unspecified means	M	86	2	1	1	2	25	37
	F	42	-	-	-	-	21	14
E958.0 Jumping or lying before moving object	M	38	-	-	-	-	14	18
	F	20	-	-	-	-	9	7
E958.1 Burns, fire	M	19	-	1	-	-	6	8
	F	12	-	-	-	-	9	1
E958.3 Extremes of cold	M	2	-	-	-	-	-	1
	F	2	-	-	-	-	-	2

Tableau 2. Décès selon la cause, le sexe et la province

Sexe	Province of residence - Province de résidence					Cause		
	Sask.	Alta.	B.C.	Yukon	N.W.T.			
		Alb.	C.-B.		T.N.-O.			
		Nombre de décès						
-	-	5	7	-	-	E950.5 Médicaments non précisés	M	
3	-	10	8	-	-		F	
-	-	-	1	-	-	E950.6 Préparations chimiques ou pharmaceutiques à usages agricole et horticole	M	
-	-	-	-	-	-	E950.7 Substances corrosives et caustiques	M	
-	-	-	-	-	-		F	
-	-	-	-	-	-	E950.8 Arsenic et ses composés	M	
-	-	-	-	-	-		F	
-	1	5	4	-	1	E950.9 Substances solides ou liquides autres et non précisées	M	
-	1	-	2	-	-		F	
-	-	-	1	-	-	E951 Suicide par gaz à usage domestique	M	
-	-	-	1	-	-	E951.1 Gaz de pétrole liquéfié distribué en récipients mobiles	M	
-	-	-	-	-	-		F	
-	-	-	-	-	-	E951.8 Autres gaz utilitaires	M	
14	16	63	32	-	-	E952 Suicide par d'autres gaz ou vapeurs	M	
5	6	29	6	-	-		F	
13	14	38	26	-	-	E952.0 Gaz d'échappement de véhicule à moteur	M	
3	6	21	5	-	-		F	
1	2	25	6	-	-	E952.1 Oxyde de carbone provenant d'autres sources	M	
1	-	8	1	-	-		F	
-	-	-	-	-	-	E952.9 Gaz et émanations non précisés	M	
-	-	-	-	-	-		F	
28	31	102	112	2	7	E953 Suicide par pendaison, strangulation et asphyxie	M	
7	11	15	31	-	2		F	
28	30	98	99	2	7	E953.0 Pendaison	M	
7	11	15	24	-	2		F	
-	1	3	12	-	-	E953.1 Asphyxie par sac en plastique	M	
-	-	-	6	-	-		F	
-	-	-	-	-	-	E953.8 Autres moyens précisés	M	
-	-	-	-	-	-		F	
-	-	1	1	-	-	E953.9 Moyens non précisés	M	
-	-	1	1	-	-		F	
2	-	1	8	-	-	E954 Suicide par submersion	M	
2	1	6	1	-	-		F	
53	50	131	129	1	6	E955 Suicide par armes à feu ou explosifs	M	
3	2	10	8	-	-		F	
1	1	5	3	-	-	E955.0 Arme de poing	M	
-	-	1	-	-	-		F	
2	3	14	14	-	-	E955.1 Fusil de chasse	M	
-	-	1	-	-	-		F	
-	12	21	12	-	1	E955.2 Carabine de chasse	M	
-	-	2	1	-	-		F	
49	34	91	99	1	5	E955.4 Armes à feu autres et non précisées	M	
3	2	6	7	-	-		F	
-	-	-	-	-	-	E955.5 Explosif	M	
1	-	-	1	-	-	E955.9 Non précisé	M	
1	1	7	11	-	-	E956 Suicide par instrument tranchant et perforant	M	
1	-	2	2	-	-		F	
4	1	6	19	-	-	E957 Suicide par saut d'un lieu élevé	M	
-	-	3	8	-	-		F	
2	-	2	5	-	-	E957.0 Maison d'habitation	M	
-	-	2	5	-	-		F	
2	1	3	12	-	-	E957.1 Autres constructions	M	
-	-	1	2	-	-		F	
-	-	-	1	-	-	E957.2 Lieu élevé naturel	M	
-	-	1	1	-	-	E957.9 Lieu non précisé	M	
-	-	-	-	-	-		F	
2	2	9	5	-	-	E958 Suicide par moyens autres et non précisés	M	
-	-	3	4	-	-		F	
-	2	3	1	-	-	E958.0 Précipitation contre ou sous un objet en mouvement	M	
-	-	1	3	-	-		F	
-	-	2	2	-	-	E958.1 Brûlures par le feu	M	
-	-	-	-	-	-		F	
1	-	-	-	-	-	E958.3 Froid extrême	M	
-	-	-	-	-	-		F	

Table 2. Deaths From Each Cause, by Sex and Province

		Canada	Province of residence - Province de résidence				Qué.	Ont.
			Nfld.	P.E.I.	N.S.	N.B.		
			T.-N.	I.-P.-É.	N.-É.	N.-B.		
Number of deaths								
E958.4	Electrocution	M	3	-	-	-	-	2
		F	1	-	-	-	-	-
E958.5	Crashing of motor vehicle	M	12	1	-	-	1	4
		F	3	-	-	-	1	2
E958.6	Crashing of aircraft	M	1	-	-	-	-	-
E958.8	Other specified means	M	1	-	-	-	-	1
		F	2	-	-	-	1	1
E958.9	Unspecified means	M	10	1	-	1	1	3
		F	2	-	-	-	1	1
E959	Late effects of selfinflicted injury	F	1	-	-	-	-	1
<b>HOMICIDE AND INJURY PURPOSELY INFLICTED BY OTHER PERSONS (E960-E969)</b>		M	<b>403</b>	<b>1</b>	<b>10</b>	<b>5</b>	<b>102</b>	<b>127</b>
		F	<b>194</b>	<b>1</b>	<b>11</b>	<b>2</b>	<b>45</b>	<b>56</b>
E960	Fight, brawl, rape	M	11	-	-	-	4	2
		F	2	-	-	-	-	-
E960.0	Unarmed fight or brawl	M	11	-	-	-	4	2
		F	2	-	-	-	-	-
E962	Assault by poisoning	M	7	-	-	-	5	2
		F	2	-	-	-	1	1
E962.0	Drugs and medicaments	M	2	-	-	-	-	2
		F	1	-	-	-	-	1
E962.1	Other solid and liquid substances	M	1	-	-	-	1	-
E962.2	Other gases and vapours	M	4	-	-	-	4	-
		F	1	-	-	-	1	-
E963	Assault by hanging and strangulation	M	12	-	-	-	4	2
		F	24	-	-	-	9	7
E964	Assault by submersion	M	2	-	-	-	-	2
		F	2	-	-	-	-	1
E965	Assault by firearms and explosives	M	156	-	-	4	2	61
		F	58	-	-	5	1	16
E965.0	Handgun	M	6	-	-	-	-	2
		F	4	-	-	1	-	2
E965.1	Shotgun	M	6	-	-	1	-	5
		F	4	-	-	-	-	2
E965.2	Hunting rifle	M	6	-	-	1	-	3
		F	3	-	-	1	2	-
E965.4	Other and unspecified firearm	M	138	-	-	2	2	58
		F	47	-	-	3	1	14
E966	Assault by cutting and piercing instrument	M	129	-	-	5	3	21
		F	48	-	-	3	-	13
E967	Child battering and other maltreatment	M	5	-	-	-	-	2
		F	1	-	-	-	-	1
E967.0	By parent	M	2	-	-	-	-	1
		F	1	-	-	-	-	-
E967.9	By unspecified person	M	3	-	-	-	-	1
E968	Assault by other and unspecified means	M	79	-	-	1	-	5
		F	57	1	-	3	1	6
E968.0	Fire	M	2	-	-	-	-	1
		F	3	-	-	-	-	1
E968.1	Pushing from high place	M	1	-	-	-	-	1
		F	2	-	-	-	-	1
E968.2	Striking by blunt or thrown object	M	29	-	-	-	-	4
		F	22	-	-	1	1	4
E968.3	Hot liquid	F	1	1	-	-	-	-
E968.8	Other specified means	M	9	-	-	-	-	1
		F	7	-	-	1	-	4
E968.9	Unspecified means	M	38	-	-	1	-	23
		F	22	-	-	1	-	8
E969	Late effects of injury purposely inflicted by other person	M	2	-	-	-	-	2
<b>LEGAL INTERVENTION (E970-E978)</b>		M	<b>9</b>	<b>1</b>	<b>1</b>	<b>1</b>	<b>2</b>	<b>6</b>
E970	Injury due to legal intervention by firearms	M	8	-	-	-	-	2
E975	Injury due to legal intervention by other specified means	M	1	-	-	-	-	1

Tableau 2. Décès selon la cause, le sexe et la province

Man.	Province of residence - Province de résidence						
	Sask.	Alta.	B.C.	Yukon	N.W.T.		
		Alb.	C.-B.		T.N.-O.		
Nombre de décès							
-	-	-	1	-	-	E958.4 Électrocution	M F
-	-	3	1	-	-	E958.5 Simulation d'un accident de véhicule à moteur	M F
-	-	1	-	-	-	E958.6 Simulation d'un accident d'aéronef	M
-	-	-	-	-	-	E958.8 Autres moyens précisés	M F
1	-	-	-	-	-	E958.9 Moyens non précisés	M F
-	-	-	-	-	-	E959 Séquelles de tentatives de suicide	F
14	19	56	69	-	1	<b>HOMICIDE (E960-E969)</b>	M F
9	7	35	26	2	-	E960 Bagarre, rixe, viol	M F
-	1	3	2	-	-	E960.0 Bagarre ou rixe sans arme	M F
-	1	3	2	-	-	E962 Attentat par empoisonnement	M F
-	-	-	-	-	-	E962.0 Médicaments	M F
-	-	-	-	-	-	E962.1 Autres substances solides ou liquides	M
-	-	-	-	-	-	E962.2 Autres gaz ou émanations	M F
-	-	4	2	-	-	E963 Attentat par pendaison ou strangulation	M F
-	-	6	2	-	-	E964 Attentat par submersion	M F
-	-	1	-	-	-	E965 Attentat par armes à feu et explosifs	M F
4	3	11	30	-	-	E965.0 Arme de poing	M F
1	2	9	9	2	-	E965.1 Fusil de chasse	M F
-	-	-	1	1	-	E965.2 Carabine de chasse	M F
-	-	1	1	-	-	E965.4 Armes à feu et autres non précisées	M F
3	3	10	26	-	-	E966 Attentat par instrument tranchant ou perforant	M F
-	2	9	8	1	-	E967 Enfant maltraité	M F
7	9	26	24	-	1	E967.0 Par parent	M F
2	-	9	8	-	-	E967.9 Par personne non précisée	M
-	1	-	-	-	-	E968 Attentat par moyens autres et non précisés	M F
-	1	-	-	-	-	E968.0 Feu	M F
-	-	2	-	-	-	E968.1 Projection d'un lieu élevé	M F
2	1	5	5	-	-	E968.2 Maniement ou jet d'objet contondant	M F
3	1	2	2	-	-	E968.3 Liquide bouillant	F
-	2	1	1	-	-	E968.8 Autre moyen précisé	M F
-	1	2	-	-	-	E968.9 Moyens non précisés	M F
1	2	6	5	-	-	E969 Séquelles de traumatismes volontairement infligés par une autre personne	M
2	2	3	4	-	-	<b>INTERVENTION DE LA FORCE PUBLIQUE (E970-E978)</b>	M
-	-	-	1	-	-	E970 Traumatisme, intervention de la force publique, usage d'armes à feu	M
-	-	-	1	-	-	E975 Traumatisme, intervention de la force publique, usage d'autres moyens précisés	M

Table 2. Deaths From Each Cause, by Sex and Province

			Canada	Province of residence - Province de résidence				Qué.	Ont.
				Nfld. T.-N.	P.E.I. Î.-P.-É.	N.S. N.-É.	N.B. N.-B.		
Number of deaths									
INJURY UNDETERMINED, ACCIDENTALLY OR PURPOSELY INFLICTED (E980-E989)	M		181	3	1	9	1	35	52
	F		79	2	1	3	1	13	30
E980 Poisoning, solid or liquid substances, undetermined if accidentally or purposely inflicted	M		67	-	1	3	-	11	22
	F		47	2	1	3	-	5	19
E980.0 Analgesics, antipyretics and antirheumatics	M		14	-	-	-	-	-	5
	F		10	-	1	-	-	-	4
E980.1 Barbiturates	F		1	-	-	-	-	1	-
E980.2 Other sedatives and hypnotics	M		1	-	-	-	-	-	-
	F		2	-	-	-	-	-	-
E980.3 Tranquillizers and other psychotropic agents	M		10	-	1	-	-	4	3
	F		4	-	-	1	-	1	-
E980.4 Other specified drugs and medicaments	M		15	-	-	1	-	1	8
	F		10	-	-	1	-	-	6
E980.5 Unspecified drug or medication	M		15	-	-	1	-	5	3
	F		15	2	-	-	-	3	6
E980.8 Arsenic and its compounds	F		1	-	-	1	-	-	-
E980.9 Other and unspecified solid and liquid substances	M		12	-	-	1	-	1	3
	F		4	-	-	-	-	-	3
E981 Poisoning by gases in domestic use, undetermined if accidentally or purposely inflicted	M		1	-	-	-	-	-	-
E981.0 Gas distributed by pipeline	M		1	-	-	-	-	-	-
E982 Poisoning by other gases, undetermined if accidentally or purposely inflicted	M		13	-	-	-	-	2	2
	F		2	-	-	-	-	-	1
E982.0 Motor vehicle exhaust gas	M		10	-	-	-	-	-	2
	F		2	-	-	-	-	-	1
E982.1 Other carbon monoxide	M		3	-	-	-	-	2	-
E983 Hanging, strangulation or suffocation, undetermined if accidentally or purposely inflicted	M		11	-	-	2	-	2	3
	F		4	-	-	-	-	-	2
E983.0 Hanging	M		8	-	-	1	-	1	2
	F		2	-	-	-	-	-	1
E983.1 Suffocation by plastic bag	M		1	-	-	-	-	-	1
E983.8 Other specified means	M		1	-	-	-	-	1	-
E983.9 Unspecified means	M		1	-	-	1	-	-	-
	F		2	-	-	-	-	-	1
E984 Submersion, undetermined if accidentally or purposely inflicted	M		28	2	-	3	1	8	6
	F		9	-	-	-	-	5	3
E985 Injury by firearms and explosives, undetermined if accidentally or purposely inflicted	M		18	-	-	1	-	2	7
	F		3	-	-	-	-	-	3
E985.0 Hand gun	M		1	-	-	-	-	-	-
E985.1 Shot gun	M		1	-	-	-	-	-	-
E985.2 Hunting rifle	M		2	-	-	-	-	-	1
E985.4 Other and unspecified firearm	M		14	-	-	1	-	2	6
	F		3	-	-	-	-	-	3
E986 Injury, cutting and piercing instruments, undetermined if accidentally or purposely inflicted	M		2	-	-	-	-	-	2
	F		3	-	-	-	1	-	-
E987 Falling from high place, undetermined if accidentally or purposely inflicted	M		12	-	-	-	-	5	2
	F		2	-	-	-	-	2	-
E987.0 Residential premises	M		3	-	-	-	-	1	-
E987.1 Other man-made structures	M		5	-	-	-	-	3	1
	F		2	-	-	-	-	2	-
E987.2 Natural sites	M		2	-	-	-	-	-	1
E987.9 Unspecified	M		2	-	-	-	-	1	-
E988 Injury by other and unspecified means, undetermined if accidentally or purposely inflicted	M		29	1	-	-	-	5	8
	F		9	-	-	-	-	1	2
E988.0 Jumping or lying before moving object	M		2	-	-	-	-	1	-
	F		1	-	-	-	-	-	-
E988.1 Burns, fire	M		7	1	-	-	-	4	1
	F		1	-	-	-	-	-	-



Tableau 2. Décès selon la cause, le sexe et la province

Men.	Province of residence - Province de résidence					M.F.
	Sask.	Alta.	B.C.	Yukon	N.W.T.	
	Alb.	C.-B.			T.N.-O.	
Nombre de décès						
17	9	31	11	6	6	LÉSIONS CAUSÉES D'UNE MANIÈRE INDÉTERMINÉE QUANT À L'INTENTION (E980-E989)
9	3	14	3	-	-	E980 Empoisonnement, substance solide ou liquide, manière indéterminée quant à l'intention
6	4	15	4	1	-	E980.0 Analgésiques, antipyrétiques et antirhumatismaux
5	2	9	1	-	-	E980.1 Barbituriques
1	-	5	3	-	-	E980.2 Autres sédatifs et hypnotiques
1	1	3	-	-	-	E980.3 Tranquillisants et autres psychotropes
-	-	-	-	-	-	E980.4 Autres médicaments précisés
-	-	1	-	-	-	E980.5 Médicaments non précisés
-	-	2	-	-	-	E980.8 Arsenic et ses composés
-	1	1	-	-	-	E980.9 Substances solides ou liquides autres et non précisées
1	1	-	1	-	-	E981 Intoxication, gaz à usage domestique, manière indéterminée quant à l'intention
-	-	4	-	-	-	E981.0 Gaz distribué sous conduite
-	-	3	-	-	-	E982 Intoxication par d'autres gaz, manière indéterminée quant à l'intention
3	-	3	-	-	-	E982.0 Gaz d'échappement de véhicules à moteur
3	-	1	-	-	-	E982.1 Oxyde de carbone provenant d'autres sources
-	-	-	-	-	-	E983 Pendaison, strangulation ou asphyxie, manière indéterminée quant à l'intention
1	3	1	1	1	-	E983.0 Pendaison
1	-	-	-	-	-	E983.1 Asphyxie par sac en plastique
1	-	-	-	-	-	E983.8 Autres moyens précisés
-	-	-	-	-	-	E983.9 Moyens non précisés
4	-	-	-	-	-	E984 Submersion, manière indéterminée quant à l'intention
2	-	-	-	-	-	E985 Traumatismes par armes à feu ou explosifs, manière indéterminée quant à l'intention
4	-	-	-	-	-	E985.0 Arme de poing
1	-	-	-	-	-	E985.1 Fusil de chasse
-	-	-	-	-	1	E985.2 Carabine de chasse
-	-	-	-	-	-	E985.4 Armes à feu autres et non précisées
2	-	1	1	-	1	E986 Traumatismes, instruments tranchants ou perforants, manière indéterminée quant à l'intention
1	-	-	1	-	-	E987 Chute d'un lieu élevé, manière indéterminée quant à l'intention
-	-	2	2	1	-	E987.0 Maison d'habitation
-	-	1	-	-	-	E987.1 Autres constructions
-	-	-	-	1	-	E987.2 Lieu élevé naturel
-	-	-	1	-	-	E987.9 Lieu non précisé
-	3	7	2	1	2	E988 Traumatismes, moyens autres ou non précisés, manière indéterminée quant à l'intention
-	-	5	1	-	-	E988.0 Précipitation contre ou sous un objet en mouvement
-	-	1	-	-	-	E988.1 Brûlures par le feu
-	-	-	1	-	-	

Table 2. Deaths From Each Cause, by Sex and Province

		Canada	Province of residence - Province de résidence				Qué.	Ont.
			Nfld.	P.E.I.	N.S.	N.B.		
			T.-N.	I.-P.-É.	N.-É.	N.-B.		
<b>Number of deaths</b>								
E988.3	Extremes of cold	M	3	-	-	-	-	2
		F	1	-	-	-	-	1
E988.5	Crashing of motor vehicle	M	3	-	-	-	-	-
E988.8	Other specified means	M	7	-	-	-	-	2
		F	2	-	-	-	-	1
E988.9	Unspecified means	M	7	-	-	-	-	3
		F	4	-	-	-	1	-
<b>INJURY RESULTING FROM OPERATIONS OF WAR (E990-E999)</b>		M	1	-	-	-	-	1
E999	Late effects of injury due to war operations	M	1	-	-	-	-	1

Tableau 2. Décès selon la cause, le sexe et la province

Sexe	Province of residence - Province de résidence					Cause	Sexe	
	Sask.	Alta.	B.C.	Yukon	N.W.T.			
		Alb.	C.-B.		T.N.-O.			
Nombre de décès								
-	-	-	-	-	-	1	E988.3 Froid extrême	M
-	-	3	-	-	-	-	E988.5 Écrasement d'un véhicule à moteur	M
-	1	3	-	1	-	-	E988.8 Autres moyens précisés	M
-	-	1	-	-	-	-		F
-	2	1	-	-	-	1	E988.9 Moyens non précisés	M
-	-	3	-	-	-	-		F
.	.	.	.	.	.	.	TRAUMATISMES DE GUERRE (E990-E999)	M
-	-	-	-	-	-	-	E999 Séquelles de traumatismes dus à des opérations de guerre	M

Table 3. Deaths From Each Cause, by Sex and Age, Canada

		Age (years) - Âge (années)										
		Total	<1	1-4	5-9	10-14	15-19	20-24	25-29	30-34	35-39	40-44
		Number of deaths										
<b>ALL CAUSES</b>		M 105,865 F 90,670	1,389 1,042	269 215	218 173	237 142	830 323	1,143 395	1,461 496	1,772 635	2,043 980	2,374 1,239
<b>I. INFECTIOUS AND PARASITIC DISEASES (001-139)</b>		M 1,985 F 759	15 19	16 8	11 6	5 7	14 12	22 11	152 16	275 17	293 24	276 27
<b>INTESTINAL INFECTIOUS DISEASES (001-009)</b>		M 15 F 26	2	:	:	:	:	:	:	:	:	2 1
003	Other salmonella infections	M 5 F 8	1	-	-	-	-	-	-	-	-	2
003.0	Salmonella gastroenteritis	M 2 F 4	-	-	-	-	-	-	-	-	-	-
003.1	Salmonella septicaemia	M 3 F 4	1	-	-	-	-	-	-	-	-	2
005	Other food poisoning (bacterial)	M 1	-	-	-	-	-	-	-	-	-	-
005.1	Botulism	M 1	-	-	-	-	-	-	-	-	-	-
008	Intestinal infections due to other organisms	M 7 F 15	1	-	-	-	-	-	-	-	-	1
008.0	Escherichia coli	F 2	-	-	-	-	-	-	-	-	-	-
008.4	Other specified bacteria	M 2 F 4	-	-	-	-	-	-	-	-	-	1
008.5	Bacterial enteritis, unspecified	F 1	-	-	-	-	-	-	-	-	-	-
008.8	Other organism, NEC	M 5 F 8	1	-	-	-	-	-	-	-	-	-
009	Ill-defined intestinal infections	M 2 F 3	-	-	-	-	-	-	-	-	-	-
009.0	Infectious colitis, enteritis and gastroenteritis	M 1 F 2	-	-	-	-	-	-	-	-	-	-
009.2	Infectious diarrhoea	M 1 F 1	-	-	-	-	-	-	-	-	-	-
<b>TUBERCULOSIS (010-018)</b>		M 69 F 46	:	1	:	:	1	1	:	1	1	3 1
011	Pulmonary tuberculosis	M 57 F 37	-	-	-	-	-	1	-	-	1	3 1
011.4	Tuberculous fibrosis of lung	M 1 F 1	-	-	-	-	-	-	-	-	-	-
011.5	Tuberculous bronchiectasis	M 1 F 1	-	-	-	-	-	-	-	-	-	-
011.6	Tuberculous pneumonia	M 7 F 6	-	-	-	-	-	-	-	-	1	1
011.7	Tuberculous pneumothorax	M 1	-	-	-	-	-	-	-	-	-	-
011.8	Other pulmonary tuberculosis	M 1	-	-	-	-	-	-	-	-	-	-
011.9	Unspecified	M 46 F 29	-	-	-	-	-	1	-	-	-	2 1
012	Other respiratory tuberculosis	M 3	-	-	-	-	-	-	-	-	-	-
012.0	Tuberculous pleurisy	M 3	-	-	-	-	-	-	-	-	-	-
013	Tuberculosis of meninges and CNS	M 2 F 1	-	1	-	-	-	-	-	1	-	-
013.0	Tuberculous meningitis	M 2 F 1	-	1	-	-	-	-	-	1	-	-
015	Tuberculosis of bones and joints	M 1 F 2	-	-	-	-	-	-	-	-	-	-
015.0	Vertebral column	M 1 F 1	-	-	-	-	-	-	-	-	-	-
015.9	Unspecified	F 1	-	-	-	-	-	-	-	-	-	-
016	Tuberculosis of genitourinary system	M 1 F 1	-	-	-	-	-	-	-	-	-	-
016.0	Kidney	F 1	-	-	-	-	-	-	-	-	-	-
016.9	Unspecified	M 1	-	-	-	-	-	-	-	-	-	-
017	Tuberculosis of other organs	M 2 F 4	-	-	-	-	1	-	-	-	-	-
017.0	Skin and subcutaneous cellular tissue	F 4	-	-	-	-	1	-	-	-	-	-
017.8	Other	M 2	-	-	-	-	-	-	-	-	-	-
018	Miliary tuberculosis	M 3 F 1	-	-	-	-	-	-	-	-	-	-

Tableau 3. Décès selon la cause, le sexe et l'âge, Canada

Age (years) - Âge (années)										N.S.	
45-49	50-54	55-59	60-64	65-69	70-74	75-79	80-84	85+		N.P.	
Nombre de décès											
2,881	3,735	5,738	8,991	12,058	14,576	15,919	14,301	15,922	8		TOUTES LES CAUSES
1,848	2,278	3,192	5,055	7,332	9,859	12,915	14,619	27,929	3		
204	104	71	73	80	93	79	96	106	-		I. MALADIES INFECTIEUSES ET PARASITAIRES (001-139)
17	14	25	51	55	57	102	103	188	-		MALADIES INFECTIEUSES INTESTINALES (001-009)
:	:	1	:	1	3	2	5	3	:		003 Autres salmonelloses
-	-	-	-	-	2	2	2	1	-		003.0 Gastro-entérite à Salmonella
-	-	-	-	-	-	1	1	2	-		003.1 Septicémie à Salmonella
-	-	-	-	-	-	1	1	1	-		005 Autres toxi-infections alimentaires (bactériennes)
-	-	-	-	-	-	-	1	-	-		005.1 Botulisme
-	-	1	-	1	1	2	2	1	-		008 Infections intestinales dues à d'autres micro-organismes
-	-	-	-	-	-	4	2	6	-		008.0 Escherichia coli
-	-	-	-	-	-	1	-	1	-		008.4 Autres bactéries précisées
-	-	-	-	-	-	2	1	1	-		008.5 Entérite bactérienne, sans précision
-	-	1	-	-	-	1	1	4	-		008.8 Autres micro-organismes, NCA
-	-	-	-	-	-	1	-	1	-		009 Infections intestinales mal définies
-	-	-	-	-	-	1	1	1	-		009.0 Colite, entérite et gastro-entérite infectieuses
-	-	-	-	-	-	1	-	1	-		009.2 Diarrhée infectieuse
:	3	4	7	15	9	6	11	10	:		TUBERCULOSE (010-018)
-	3	1	6	14	8	5	9	6	-		011 Tuberculose pulmonaire
-	2	3	3	7	5	6	4	9	-		011.4 Tuberculose réticulo-nodulaire
-	1	-	-	1	-	-	-	-	-		011.5 Bronchectasie tuberculeuse
-	-	1	1	-	-	-	-	-	-		011.6 Tuberculose ulcéro-nodulaire
-	-	-	1	2	1	1	-	3	-		011.7 Pneumothorax tuberculeux
-	-	-	-	1	-	-	1	-	-		011.8 Autre tuberculose pulmonaire
-	2	1	5	11	7	3	9	5	-		011.9 Sans précision
-	-	1	2	5	4	6	4	6	-		012 Autres tuberculoses de l'appareil respiratoire
-	-	-	-	-	1	-	-	2	-		012.0 Pleurésie tuberculeuse
-	-	-	1	-	-	-	-	-	-		013 Tuberculose du SNC
-	-	-	1	-	-	-	-	-	-		013.0 Méningite tuberculeuse
-	-	-	-	-	-	1	1	-	-		015 Tuberculose des os et des articulations
-	-	-	-	-	-	1	1	-	-		015.0 Colonne vertébrale
-	-	-	-	-	-	-	1	-	-		015.9 Sans précision
-	-	1	-	1	-	-	-	-	-		016 Tuberculose de l'appareil génito-urinaire
-	-	1	-	-	-	-	-	-	-		016.0 Rein
-	-	-	-	1	-	-	-	-	-		016.9 Sans précision
-	-	1	-	1	-	1	1	1	-		017 Tuberculose d'autres organes
-	-	1	-	1	-	1	-	-	-		017.0 Peau et tissu cellulaire sous-cutané
-	-	-	-	-	-	-	1	1	-		017.8 Autres
-	-	-	1	-	-	-	1	1	-		018 Tuberculose miliaire

Table 3. Deaths From Each Cause, by Sex and Age, Canada

		Age (years) - Âge (années)											
		Total	<1	1-4	5-9	10-14	15-19	20-24	25-29	30-34	35-39	40-44	
		Number of deaths											
018.9	Unspecified	M F	3 1	-	-	-	-	-	-	-	-	-	
<b>ZOONOTIC BACTERIAL DISEASES (020-027)</b>		M F	1 2	.	.	.	.	.	.	.	.	.	
027	Other zoonotic bacterial diseases	M F	1 2	-	-	-	-	-	-	-	-	-	
027.0	Listeriosis	M F	1 2	-	-	-	-	-	-	-	-	-	
<b>OTHER BACTERIAL DISEASES (030-041)</b>		M F	357 415	7 10	9 2	6 4	2 6	7 6	4 4	1 4	4 2	4 3	5 11
031	Diseases due to other mycobacteria	M F	5 2	-	-	-	-	-	-	2	-	1	
031.0	Pulmonary	M F	2 1	-	-	-	-	-	-	1	-	1	
031.9	Unspecified	M F	3 1	-	-	-	-	-	-	1	-	-	
033	Whooping cough	F	2	1	-	1	-	-	-	-	-	-	
033.1	Bordetella parapertussis	F	1	-	-	1	-	-	-	-	-	-	
033.9	Whooping cough, unspecified organism	F	1	1	-	-	-	-	-	-	-	-	
034	Streptococcal sore throat and scarlatina	M	1	-	-	-	-	-	-	-	-	-	
034.0	Streptococcal sore throat	M	1	-	-	-	-	-	-	-	-	-	
036	Meningococcal infection	M F	20 21	1 2	4 2	4 2	1 5	5 5	3 1	- 1	-	1 -	
036.0	Meningococcal meningitis	M F	7 4	- 1	1 -	4 -	- -	1 2	- -	1 -	-	1 -	
036.2	Meningococcaemia	M F	12 16	1 1	2 2	- 2	1 5	4 2	3 1	-	-	-	
036.3	Waterhouse-Friderichsen syndrome, meningococcal	M	1	-	1	-	-	-	-	-	-	-	
036.9	Unspecified	F	1	-	-	-	-	1	-	-	-	-	
038	Septicaemia	M F	322 380	6 7	5 -	- 1	- 1	2 1	1 3	1 3	2 1	3 2	4 11
038.0	Streptococcal septicaemia	M F	3 5	-	-	-	-	-	1	-	-	-	
038.1	Staphylococcal septicaemia	M F	14 19	-	1	-	-	-	1	-	-	-	
038.2	Pneumococcal septicaemia	M F	1 5	-	-	-	-	-	-	1	-	-	
038.3	Septicaemia due to anaerobes	M	2	-	-	-	-	-	-	-	1	-	
038.4	Septicaemia due to other gram-negative organisms	M F	11 14	2	-	-	-	-	1	-	-	1	
038.8	Other specified septicaemias	M F	3 2	-	-	-	-	-	-	-	-	2	
038.9	Unspecified septicaemia	M F	288 335	4 6	4 -	- 1	- 1	2 1	1 1	1 2	1 -	2 2	3 7
040	Other bacterial diseases	M F	4 6	-	-	-	-	-	-	-	1	1	
040.0	Gas gangrene	M F	3 1	-	-	-	-	-	-	-	-	-	
040.8	Other bacterial diseases	M F	1 5	-	-	-	-	-	-	1	1	-	
041	Bacterial infection in conditions classified elsewhere and of unspecified site	M F	5 4	-	-	-	1	-	-	-	-	-	
041.0	Streptococcus	M F	2 1	-	-	-	1	-	-	-	-	-	
041.1	Staphylococcus	F	1	-	-	-	-	-	-	-	-	-	
041.2	Pneumococcus	F	1	-	-	-	-	-	-	-	-	-	
041.7	Pseudomonas	M	1	-	-	-	-	-	-	-	-	-	
041.8	Other	M F	2 1	-	-	-	-	-	-	-	-	-	
<b>HUMAN IMMUNODEFICIENCY VIRUS (HIV) INFECTION (042-044)</b>		M F	1,288 70	1 2	1 2	1 -	1 -	4 -	16 2	141 8	265 13	270 16	248 9

Tableau 3. Décès selon la cause, le sexe et l'âge, Canada

Age (years) - Âge (années)										N.S.	
45-49	50-54	55-59	60-64	65-69	70-74	75-79	80-84	85+		N.P.	
Nombre de décès											
-	-	-	1	-	-	-	1	1	-	018.9 Sans précision	M
-	-	-	-	-	-	1	-	-	-	F	
-	-	-	-	-	1	1	-	-	-	ANTHROPOZOONOSES BACTÉRIENNES (020-027)	M
-	-	-	-	-	1	1	-	-	-	F	
-	-	-	-	-	1	1	-	-	-	027 Autres anthropozoonoses bactériennes	M
-	-	-	-	-	1	1	-	-	-	F	
4	9	17	19	32	44	47	66	72	-	027.0 Listériose	M
7	5	7	22	24	31	55	73	139	-	F	
-	1	-	2	-	1	-	-	-	-	AUTRES MALADIES BACTÉRIENNES (030-041)	M
-	-	-	1	-	-	-	-	-	-	F	
-	1	-	1	-	1	-	-	-	-	031 Maladies attribuables à d'autres mycobactéries	M
-	-	-	-	-	-	-	-	-	-	F	
-	-	-	-	-	-	-	-	-	-	031.0 Pulmonaires	M
-	-	-	-	-	-	-	-	-	-	F	
-	-	-	-	-	-	-	-	-	-	031.9 Sans précision	M
-	-	-	-	-	-	-	-	-	-	F	
-	-	-	-	-	-	-	-	-	-	033 Coqueluche	F
-	-	-	-	-	-	-	-	-	-	033.1 Bordetella parapertussis	F
-	-	-	-	-	-	-	-	-	-	033.9 Coqueluche, micro-organisme non précisé	F
-	-	-	1	-	-	-	-	-	-	034 Angine à streptocoques et scarlatine	M
-	-	-	1	-	-	-	-	-	-	F	
-	-	-	1	-	-	-	-	-	-	034.0 Angine à streptocoques	M
-	1	1	-	1	-	1	-	-	-	036 Infections à méningocoques	M
-	-	-	-	-	-	-	-	-	-	F	
-	-	-	-	-	-	-	-	-	-	036.0 Méningite cérébro-spinale épidémique	M
-	-	-	-	-	-	-	-	-	-	F	
-	1	1	-	1	-	1	-	-	-	036.2 Méningococcémie	M
-	-	-	-	-	-	-	-	-	-	F	
-	-	-	-	-	-	-	-	-	-	036.3 Syndrome de Waterhouse-Friderichsen méningococcique	M
-	-	-	-	-	-	-	-	-	-	036.9 Sans précision	F
4	8	16	17	32	40	45	66	70	-	038 Septicémie	M
7	4	6	20	22	30	53	73	135	-	F	
1	-	2	-	1	-	2	-	-	-	038.0 Septicémie à streptocoques	M
-	-	-	-	-	-	-	-	1	-	F	
-	3	1	-	-	1	3	1	4	-	038.1 Septicémie à staphylocoques	M
-	-	1	2	1	3	1	2	5	-	F	
1	-	-	-	1	-	-	-	-	-	038.2 Septicémie à pneumocoques	M
-	-	-	-	-	-	-	-	1	-	F	
-	-	-	-	-	-	-	1	-	-	038.3 Septicémie à anaérobies	M
1	-	-	2	1	-	1	1	3	-	F	
-	-	-	2	-	2	3	1	4	-	038.4 Septicémie due à d'autres micro-organismes gram négatifs	M
-	-	1	-	-	-	2	-	-	-	F	
-	-	-	-	-	-	-	-	-	-	038.8 Autres septicémies précisées	M
3	5	12	15	31	39	39	63	63	-	F	
5	4	5	16	19	25	46	70	124	-	038.9 Septicémie, sans précision	M
-	-	-	-	1	3	2	-	1	-	F	
-	-	-	-	-	3	1	-	-	-	040 Autres maladies bactériennes	M
-	-	-	-	-	-	-	-	-	-	F	
-	-	-	-	-	3	-	-	-	-	040.0 Gangrène gazeuse	M
-	-	-	-	-	-	1	-	-	-	F	
-	-	-	-	1	-	1	-	1	-	040.8 Autres maladies bactériennes	M
-	-	-	-	-	-	-	-	1	-	F	
-	-	1	1	-	-	1	-	1	-	041 Infections bactériennes avec maladies classées ailleurs et de siège non précisé	M
-	-	-	-	-	1	-	-	3	-	F	
-	-	1	-	-	-	-	-	-	-	041.0 Streptocoque	M
-	-	-	-	-	-	-	-	1	-	F	
-	-	-	-	-	1	-	-	-	-	041.1 Staphylocoque	F
-	-	-	-	-	-	-	-	-	-	041.2 Pneumocoque	F
-	-	-	1	-	-	-	-	1	-	041.7 Pseudomonas	M
-	-	-	-	-	-	1	-	1	-	F	
-	-	-	-	-	-	-	-	1	-	041.8 Autres	M
-	-	-	-	-	-	-	-	1	-	F	
186	80	39	25	8	1	1	1	-	-	INFECTION PAR LE VIRUS DE L'IMMUNODÉFICIENCE HUMAINE (VIH) (042-044)	M
6	1	4	3	2	-	1	1	-	-	F	

Table 3. Deaths From Each Cause, by Sex and Age, Canada

			Age (years) - Âge (années)										
			Total	<1	1-4	5-9	10-14	15-19	20-24	25-29	30-34	35-39	40-44
			Number of deaths										
042	HIV infection with specified conditions	M	1,234	1	1	1	1	4	13	133	256	261	237
		F	67	2	2	-	-	-	2	8	12	15	9
042.0	HIV infection with certain specified infections	M	241	-	1	-	-	-	2	25	50	51	53
		F	11	1	-	-	-	-	-	1	4	4	2
042.1	HIV infection causing other specified infections	M	248	1	-	-	-	-	3	20	53	55	52
		F	28	1	-	-	-	-	3	6	8	8	4
042.2	HIV infection with specified malignant neoplasms	M	196	-	-	-	-	1	3	23	50	43	29
		F	5	-	-	-	-	1	1	1	1	1	-
042.9	Acquired immunodeficiency syndrome with or without other conditions	M	549	-	-	1	1	3	5	65	103	112	103
		F	23	-	2	-	-	-	1	4	4	2	3
043	HIV infection causing other specified conditions	M	16	-	-	-	-	-	1	1	2	2	4
		F	1	-	-	-	-	-	-	-	-	1	-
043.1	HIV infection causing specified diseases of the CNS	M	6	-	-	-	-	-	1	-	-	1	1
		F	1	-	-	-	-	-	-	-	-	1	-
043.2	HIV infection causing other disorders involving the immune mechanism	M	4	-	-	-	-	-	-	-	1	1	1
043.3	HIV infection causing other specified conditions	M	5	-	-	-	-	-	-	1	1	-	2
043.9	Acquired immunodeficiency syndrome-related complex with or without other conditions	M	1	-	-	-	-	-	-	-	-	-	-
044	Other HIV infection	M	38	-	-	-	-	-	2	7	7	7	7
		F	2	-	-	-	-	-	-	1	1	1	1
044.9	HIV infection NOS (with or without other conditions not classifiable to 042, 043, 044.0)	M	38	-	-	-	-	-	2	7	7	7	7
		F	2	-	-	-	-	-	-	1	1	1	1
<b>POLIO, NON-ARTHROPOD-BORNE VIRAL DISEASES CENTRAL NERVOUS SYSTEM (045-049)</b>		M	<b>25</b>	<b>2</b>	<b>1</b>	<b>1</b>	<b>2</b>	<b>1</b>	<b>2</b>	<b>1</b>	<b>1</b>	<b>1</b>	<b>1</b>
		F	<b>28</b>	<b>1</b>	<b>1</b>	<b>1</b>	<b>2</b>	<b>1</b>	<b>2</b>	<b>1</b>	<b>1</b>	<b>1</b>	<b>1</b>
045	Acute poliomyelitis	M	2	-	-	-	-	-	-	-	-	-	-
045.0	Acute paralytic poliomyelitis specified as bulbar	M	1	-	-	-	-	-	-	-	-	-	-
045.9	Acute poliomyelitis, unspecified	M	1	-	-	-	-	-	-	-	-	-	-
046	Slow virus infection of CNS	M	17	-	-	1	-	-	-	-	-	1	-
		F	20	-	-	-	-	-	1	-	1	-	-
046.1	Jakob-Creutzfeldt disease	M	16	-	-	-	-	-	-	-	-	1	-
		F	18	-	-	-	-	-	-	-	-	-	-
046.2	Subacute sclerosing panencephalitis	F	1	-	-	-	-	-	-	-	1	-	-
046.3	Progressive multifocal leucoencephalopathy	M	1	-	-	1	-	-	-	-	-	-	-
		F	1	-	-	-	-	-	1	-	-	-	-
047	Meningitis due to enterovirus	M	1	1	-	-	-	-	-	-	-	-	-
		F	2	1	-	-	-	-	-	-	-	-	-
047.9	Unspecified	M	1	1	-	-	-	-	-	-	-	-	-
		F	2	1	-	-	-	-	-	-	-	-	-
048	Other enterovirus diseases of CNS	F	2	-	-	-	-	-	1	1	-	-	-
049	Other non-arthropod-borne viral diseases of CNS	M	5	1	-	-	2	-	-	1	1	-	-
		F	1	-	-	-	-	1	-	-	-	-	-
049.0	Lymphocytic choriomeningitis	M	1	1	-	-	-	-	-	-	-	-	-
049.9	Unspecified	M	4	-	-	-	2	-	-	1	1	-	-
		F	1	-	-	-	-	1	-	-	-	-	-
<b>VIRAL DISEASES ACCOMPANIED BY EXANTHEM (050-057)</b>		M	<b>16</b>	<b>2</b>	<b>1</b>	<b>1</b>	<b>1</b>	<b>1</b>	<b>1</b>	<b>2</b>	<b>1</b>	<b>1</b>	<b>1</b>
		F	<b>22</b>	<b>1</b>	<b>1</b>	<b>1</b>	<b>1</b>	<b>1</b>	<b>1</b>	<b>2</b>	<b>1</b>	<b>1</b>	<b>1</b>
052	Chickenpox	M	1	-	-	1	-	-	-	-	-	-	-
053	Herpes zoster	M	10	-	-	-	-	-	-	-	-	-	-
		F	14	-	-	-	-	-	-	-	-	1	-
053.2	With ophthalmic complications	M	2	-	-	-	-	-	-	-	-	-	-
053.9	Herpes zoster without mention of complication	M	8	-	-	-	-	-	-	-	-	-	-
		F	14	-	-	-	-	-	-	-	-	1	-
054	Herpes simplex	M	5	2	-	-	-	-	-	-	-	1	-
		F	8	-	-	-	-	-	-	2	-	-	-
054.3	Herpetic meningoencephalitis	M	3	1	-	-	-	-	-	-	-	-	-
		F	7	-	-	-	-	-	-	1	-	-	-
054.7	With other complications	M	1	-	-	-	-	-	-	-	-	1	-
054.9	Herpes simplex without mention of complication	M	1	1	-	-	-	-	-	-	-	-	-
		F	1	-	-	-	-	-	1	-	-	-	-



Tableau 3. Décès selon la cause, le sexe et l'âge, Canada

Age (years) - Âge (années)									N.S.			
45-49	50-54	55-59	60-64	65-69	70-74	75-79	80-84	85+	N.P.			
Nombre de décès												
180	74	37	25	8	1	1	-	-	-	042	Infection par VIH avec affections précises	M
6	1	4	3	1	-	1	1	-	-			F
25	23	8	3	-	-	-	-	-	-	042.0	Infection à VIH avec certaines infections précises	M
2	-	-	1	-	-	-	-	-	-			F
37	10	6	7	4	-	-	-	-	-	042.1	Autres infections spécifiques dues à l'infection à VIH	M
2	-	1	2	-	-	-	1	-	-			F
27	12	4	4	-	-	-	-	-	-	042.2	Infection à VIH avec tumeurs malignes précises	M
-	-	-	1	-	-	-	-	-	-			F
91	29	19	11	4	1	1	-	-	-	042.9	Syndrome d'immunodéficience acquise avec ou sans autres affections	M
2	1	3	-	-	-	1	-	-	-			F
3	2	1	-	-	-	-	-	-	-	043	Autres affections précises dues à l'infection par VIH	M
-	-	-	-	-	-	-	-	-	-			F
2	1	-	-	-	-	-	-	-	-	043.1	Maladies spécifiques du SNC dues à l'infection à VIH	M
-	-	-	-	-	-	-	-	-	-			F
1	-	-	-	-	-	-	-	-	-	043.2	Autres troubles immunitaires dus à l'infection à VIH	M
-	1	-	-	-	-	-	-	-	-			F
-	-	1	-	-	-	-	-	-	-	043.3	Autres affections précises dues à l'infection à VIH	M
-	-	-	-	-	-	-	-	-	-			F
3	4	1	-	-	-	-	-	-	-	043.9	Para-SIDA avec ou sans autres affections	M
-	-	-	-	-	-	-	-	-	-			F
3	4	1	-	1	-	-	-	-	-	044	Autre infection par VIH	M
-	-	-	-	-	-	-	-	-	-			F
3	4	1	-	1	-	-	-	-	-	044.9	Infection à VIH SAI (avec ou sans autres affections non classées à 042, 043, 044.0)	M
-	-	-	-	-	-	-	-	-	-			F
1	3	2	2	2	3	3	1	1	-	<b>POLIO MAL À VIRUS DU SYSTÈME NERVEUX CENTRAL NON TRANSMISES PAR ARTHROPODES (045-049)</b>	M	
-	-	-	-	-	1	1	-	-	-			F
-	-	-	-	-	-	1	-	-	-	045	Poliomyélite aiguë	M
-	-	-	-	-	-	-	-	-	-			F
-	-	-	-	-	1	-	-	-	-	045.0	Poliomyélite aiguë avec paralysie précisée bulbaire	M
-	-	-	-	-	-	-	-	-	-			F
-	-	-	-	-	1	-	-	-	-	045.9	Poliomyélite aiguë sans précision	M
-	-	-	-	-	-	-	-	-	-			F
1	3	2	2	2	2	2	1	1	-	046	Infections à virus lents du SNC	M
-	1	2	4	2	3	2	3	-	-			F
1	3	2	2	2	2	2	1	1	-	046.1	Maladie de Jakob-Creutzfeldt	M
-	1	2	4	2	3	2	3	-	-			F
-	-	-	-	-	-	-	-	-	-	046.2	Leucoencéphalite sclérosante subaiguë	F
-	-	-	-	-	-	-	-	-	-			M
-	-	-	-	-	-	-	-	-	-	046.3	Leucoencéphalopathie multifocale progressive	F
-	-	-	-	-	-	-	-	-	-			M
-	-	-	-	-	-	-	-	1	-	047	Méningite à entérovirus	F
-	-	-	-	-	-	-	-	-	-			M
-	-	-	-	-	-	-	-	1	-	047.9	Sans précision	F
-	-	-	-	-	-	-	-	-	-			M
-	-	-	-	-	-	-	-	-	-	048	Autres maladies à entérovirus du SNC	F
-	-	-	-	-	-	-	-	-	-			M
-	-	-	-	-	-	-	-	-	-	049	Autres maladies à virus du SNC non transmises par les arthropodes	F
-	-	-	-	-	-	-	-	-	-			M
-	-	-	-	-	-	-	-	-	-	049.0	Chorio-méningite lymphocytaire	M
-	-	-	-	-	-	-	-	-	-			F
-	-	-	-	-	-	-	-	-	-	049.9	Sans précision	M
1	-	-	1	2	1	2	3	6	-	<b>MALADIES À VIRUS AVEC EXANTHÈME (050-057)</b>	M	
-	-	-	-	-	-	-	-	-	-			F
-	-	-	-	-	1	1	3	5	-	052	Varicelle	M
-	-	-	-	-	-	2	2	9	-			F
-	-	-	-	-	-	1	1	-	-	053	Zona	M
-	-	-	-	-	-	-	-	-	-			F
-	-	-	-	-	1	-	2	5	-	053.2	Zona ophtalmique	M
-	-	-	-	-	-	2	2	9	-			F
-	-	-	-	-	2	-	-	-	-	053.9	Zona, sans mention de complications	M
1	-	-	1	2	1	-	-	1	-			F
-	-	-	-	-	-	-	-	-	-	054	Herpès	M
1	-	-	1	2	1	-	-	1	-			F
-	-	-	-	-	-	-	-	-	-	054.3	Méningo-encéphalite herpétique	M
-	-	-	-	-	-	-	-	-	-			F
-	-	-	-	-	-	-	-	-	-	054.7	Autres complications	M
-	-	-	-	-	-	-	-	-	-			F
-	-	-	-	-	-	-	-	-	-	054.9	Herpès, sans mention de complications	M
-	-	-	-	-	-	-	-	-	-			F

Table 3. Deaths From Each Cause, by Sex and Age, Canada

			Age (years) - Âge (années)										
			Total	<1	1-4	5-9	10-14	15-19	20-24	25-29	30-34	35-39	40-44
			Number of deaths										
<b>OTHER DISEASES DUE TO VIRUSES AND CHLAMYDIAE (070-079)</b>	M	101	2	4	.	.	1	.	3	.	3	8	14
	F	54	2	3	1	1	3	1	.	.	.	2	3
070 Viral hepatitis	M	82	1	1	-	-	1	-	3	2	8	10	
	F	34	-	-	-	-	1	1	.	.	1	3	
070.1 Viral hepatitis A without mention of hepatic coma	M	5	1	-	-	-	-	-	-	-	-	-	-
	F	3	-	-	-	-	-	-	-	-	-	-	-
070.2 Viral hepatitis B with hepatic coma	M	5	-	-	-	-	-	-	-	-	-	-	2
	F	1	-	-	-	-	-	-	-	-	-	-	
070.3 Viral hepatitis B without mention of hepatic coma	M	44	-	-	-	-	-	-	2	1	7	7	
	F	12	-	-	-	-	-	-	.	.	.	1	
070.4 Other specified viral hepatitis with hepatic coma	M	1	-	-	-	-	-	-	-	-	-	-	-
	F	1	-	-	-	-	-	-	-	-	-	-	-
070.5 Other specified viral hepatitis without mention of hepatic coma	M	7	-	-	-	-	-	-	-	-	-	1	-
	F	8	-	-	-	-	-	-	-	-	-	1	-
070.6 Unspecified viral hepatitis with hepatic coma	M	1	-	-	-	-	-	-	-	-	-	-	-
070.9 Unspecified viral hepatitis without mention of hepatic coma	M	19	-	1	-	-	1	-	1	1	-	-	1
	F	9	-	-	-	-	-	1	-	-	-	-	2
074 Specific diseases due to Coxsackie virus	F	1	1	-	-	-	-	-	-	-	-	-	-
074.2 Coxsackie carditis	F	1	1	-	-	-	-	-	-	-	-	-	-
075 Infectious mononucleosis	F	4	-	-	-	1	3	-	-	-	-	-	-
078 Other diseases due to viruses and Chlamydiae	M	7	-	-	-	-	-	-	-	-	1	-	3
	F	4	-	-	1	-	-	-	-	-	-	-	-
078.5 Cytomegalic inclusion disease	M	6	-	-	1	-	-	-	-	-	1	-	3
	F	3	-	-	-	-	-	-	-	-	-	-	-
078.8 Other	M	1	-	-	-	-	-	-	-	-	-	-	-
	F	1	-	-	-	-	-	-	-	-	-	-	-
079 Viral infection in conditions classified elsewhere and of unspecified site	M	12	1	3	-	-	-	-	-	-	-	-	1
	F	11	1	3	-	-	-	-	-	-	-	1	-
079.0 Adenovirus	F	1	-	1	-	-	-	-	-	-	-	-	-
079.2 Coxsackie virus	F	1	-	-	-	-	-	-	-	-	-	1	-
079.9 Unspecified	M	12	1	3	-	-	-	-	-	-	-	-	1
	F	9	1	2	-	-	-	-	-	-	-	-	-
<b>RICKETTSIOSIS AND OTHER ARTHROPOD-BORNE DISEASES (080-088)</b>	F	2	.	.	.	.	.	.	.	.	.	.	.
084 Malaria	F	1	-	-	-	-	-	-	-	-	-	-	-
084.0 Falciparum malaria	F	1	-	-	-	-	-	-	-	-	-	-	-
087 Relapsing fever	F	1	-	-	-	-	-	-	-	-	-	-	-
087.9 Unspecified	F	1	-	-	-	-	-	-	-	-	-	-	-
<b>SYPHILIS AND OTHER VENEREAL DISEASES (090-099)</b>	M	4	.	.	.	.	.	.	.	.	.	.	.
	F	3	.	.	.	.	.	.	.	.	.	.	.
094 Neurosyphilis	M	3	-	-	-	-	-	-	-	-	-	-	-
	F	3	-	-	-	-	-	-	-	-	-	-	-
094.0 Tabes dorsalis	M	2	-	-	-	-	-	-	-	-	-	-	-
	F	1	-	-	-	-	-	-	-	-	-	-	-
094.8 Other	F	1	-	-	-	-	-	-	-	-	-	-	-
094.9 Unspecified	M	1	-	-	-	-	-	-	-	-	-	-	-
	F	1	-	-	-	-	-	-	-	-	-	-	-
097 Other and unspecified syphilis	M	1	-	-	-	-	-	-	-	-	-	-	-
097.0 Late syphilis, unspecified	M	1	-	-	-	-	-	-	-	-	-	-	-
<b>MYCOSES (110-118)</b>	M	44	.	.	2	.	1	.	3	1	6	1	
	F	26	1	.	1	.	1	.	.	.	1	2	
112 Candidiasis	M	11	-	-	-	-	-	-	1	-	-	-	-
	F	12	1	-	-	-	1	-	-	-	-	-	1
112.0 Of mouth	F	1	-	-	-	-	-	-	-	-	-	-	-
112.4 Of lung	M	1	-	-	-	-	-	-	-	-	-	-	1
	F	1	-	-	-	-	-	-	-	-	-	-	-
112.5 Disseminated	M	3	-	-	-	-	-	-	1	-	-	-	-
	F	3	1	-	-	-	-	-	-	-	-	-	-
112.8 Of other sites	F	1	-	-	-	-	-	-	-	-	-	-	-
112.9 Of unspecified site	M	7	-	-	-	-	-	1	-	-	-	-	-
	F	6	-	-	-	-	-	-	-	-	-	-	-

Tableau 3. Décès selon la cause, le sexe et l'âge, Canada

Age (years) - Âge (années)									N.S.	
45-49	50-54	55-59	60-64	65-69	70-74	75-79	80-84	85+	N.P.	
<b>Nombre de décès</b>										
12	8	5	5	8	13	6	7	6	-	<b>AUTRES MALADIES À VIRUS ET À CHLAMYDIA (070-079)</b>
2	4	2	5	6	4	5	2	8	-	070 Hépatite virale
12	7	4	4	7	11	4	5	2	-	070.1 Hépatite virale A sans mention de coma hépatique
2	4	2	3	5	4	4	-	5	-	070.2 Hépatite virale B avec coma hépatique
1	-	-	-	1	2	-	-	-	-	070.3 Hépatite virale B sans mention de coma hépatique
-	1	-	-	-	-	-	-	2	-	070.4 Autre hépatite virale avec coma hépatique
-	3	-	-	-	-	1	-	-	-	070.5 Autre hépatite virale sans mention de coma hépatique
8	3	3	3	4	1	2	2	1	-	070.6 Hépatite virale, sans précision, avec coma hépatique
2	3	1	-	2	1	-	-	2	-	070.9 Hépatite virale, sans précision, sans mention de coma hépatique
-	-	-	-	-	-	-	1	-	-	074 Maladies spécifiques attribuables aux virus Coxsackie
-	-	-	-	1	2	1	2	-	-	074.2 Cardites à virus Coxsackie
-	-	-	-	1	2	1	-	-	-	075 Mononucléose infectieuse
-	-	-	-	-	1	-	-	-	-	078 Autres maladies à virus et à Chlamydia
3	1	1	1	1	5	-	1	1	-	078.5 Maladie des inclusions cytomégaliqes
-	-	-	2	1	1	2	-	-	-	078.8 Autres
-	-	-	-	-	-	-	1	-	-	079 Infections à virus, au cours de maladies classées ailleurs et de sièges non précisés
-	-	-	-	-	-	-	-	-	-	079.0 Adénovirus
-	-	-	-	-	-	-	-	-	-	079.2 Virus Coxsackie
-	1	-	1	-	-	-	-	-	-	079.9 Sans précision
-	-	-	-	1	2	1	2	1	-	<b>RICKETTSIQUES ET AUTRES MALADIES ARTHROPODIQUES (080-088)</b>
-	1	-	2	-	-	-	-	-	-	084 Paludisme
-	-	-	-	-	-	-	-	1	-	084.0 À Plasmodium falciparum
-	-	-	-	-	-	-	-	-	-	087 Fièvre récurrente
-	-	-	-	-	-	-	-	1	-	087.9 Sans précision
-	-	1	-	-	2	3	-	1	-	<b>SYPHILIS ET AUTRES MALADIES VÉNÉRIENNES (090-099)</b>
-	-	-	-	-	1	-	-	-	-	094 Syphilis nerveuse
-	-	-	-	-	-	3	-	-	-	094.0 Tabès
-	-	-	-	-	1	1	-	1	-	094.8 Autres
-	-	-	-	-	-	1	-	-	-	094.9 Sans précision
-	-	-	-	-	1	-	-	-	-	097 Syphilis, autres et sans précision
-	-	-	-	-	1	-	-	-	-	097.0 Syphilis tardive, sans précision
1	1	2	2	5	7	5	5	2	-	<b>MYCOSES (110-118)</b>
-	2	2	2	2	3	-	-	1	-	112 Candidoses
-	-	2	2	-	-	-	-	1	-	112.0 Buccale
-	-	-	-	1	-	-	-	-	-	112.4 Du poumon
-	-	-	1	-	-	-	-	1	-	112.5 Disséminée
-	-	-	1	-	-	-	1	-	-	112.8 D'autres sièges
-	-	1	3	1	3	-	-	1	-	112.9 Siège non précisé
-	-	2	3	-	-	-	-	-	-	

Table 3. Deaths From Each Cause, by Sex and Age, Canada

			Age (years) - Âge (années)										
			Total	<1	1-4	5-9	10-14	15-19	20-24	25-29	30-34	35-39	40-44
			Number of deaths										
115	Histoplasmosis	M	1	-	-	-	-	-	-	-	-	-	-
		F	1	-	-	-	-	-	-	-	-	-	-
115.9	Unspecified	M	1	-	-	-	-	-	-	-	-	-	-
		F	1	-	-	-	-	-	-	-	-	-	-
116	Blastomycotic infection	M	3	-	-	-	-	-	-	-	1	1	-
		F	2	-	-	1	-	-	-	-	-	-	1
116.0	Blastomycosis	M	3	-	-	-	-	-	-	-	1	1	-
		F	2	-	-	1	-	-	-	-	-	-	1
117	Other mycoses	M	29	-	-	2	-	1	-	2	-	5	1
		F	11	-	-	-	-	-	-	-	-	1	-
117.3	Aspergillosis	M	17	-	-	2	-	1	-	1	-	1	1
		F	7	-	-	-	-	-	-	-	-	1	-
117.5	Cryptococcosis	M	7	-	-	-	-	-	-	1	-	2	-
		F	1	-	-	-	-	-	-	-	-	-	-
117.7	Zygomycosis	M	1	-	-	-	-	-	-	-	-	-	-
		F	1	-	-	-	-	-	-	-	-	-	-
117.9	Other and unspecified	M	4	-	-	-	-	-	-	-	-	2	-
		F	2	-	-	-	-	-	-	-	-	-	-
<b>HELMINTHIASSES (120-129)</b>			M	1	-	-	-	-	-	-	-	-	-
127	Other intestinal helminthiases	M	1	-	-	-	-	-	-	-	-	-	-
127.2	Strongyloidiasis	M	1	-	-	-	-	-	-	-	-	-	-
<b>OTHER INFECTIOUS AND PARASITIC DISEASES (130-136)</b>			M	29	1	1	2	-	1	1	3	-	2
		F	36	1	1	-	-	1	2	-	1	-	-
135	Sarcoidosis	M	9	-	-	-	-	-	-	1	-	1	-
		F	12	-	-	-	-	-	-	-	-	-	-
136	Other and unspecified infectious and parasitic diseases	M	20	1	1	2	-	1	1	2	-	1	2
		F	24	1	1	-	-	2	2	1	-	-	-
136.3	Pneumocystosis	M	12	1	1	2	-	1	-	1	-	1	2
		F	11	1	-	-	-	1	1	1	-	-	-
136.9	Unspecified	M	8	-	-	-	-	-	1	1	-	-	-
		F	13	-	1	-	-	-	1	-	-	-	-
<b>LATE EFFECTS OF INFECTIOUS AND PARASITIC DISEASES (137-139)</b>			M	35	-	-	-	-	-	-	-	-	1
		F	32	-	-	-	-	-	1	-	-	1	-
137	Late effects of tuberculosis	M	21	-	-	-	-	-	-	-	-	-	-
		F	12	-	-	-	-	-	-	-	-	-	-
137.0	Late effects of respiratory or unspecified tuberculosis	M	21	-	-	-	-	-	-	-	-	-	-
		F	12	-	-	-	-	-	-	-	-	-	-
138	Late effects of acute poliomyelitis	M	9	-	-	-	-	-	-	-	-	-	-
		F	8	-	-	-	-	-	-	-	-	-	-
139	Late effects of other infectious and parasitic diseases	M	5	-	-	-	-	-	-	-	-	-	1
		F	12	-	-	-	-	-	1	-	-	1	-
139.0	Late effects of viral encephalitis	F	1	-	-	-	-	-	1	-	-	-	-
139.8	Late effects of other and unspecified infectious and parasitic diseases	M	5	-	-	-	-	-	-	-	-	1	1
		F	11	-	-	-	-	-	-	-	-	1	-
<b>II. NEOPLASMS (140-239)</b>			M	30,481	7	32	38	38	55	71	95	171	273
		F	25,187	10	25	36	28	41	53	90	194	412	631
<b>MALIGNANT NEOPLASM OF LIP ORAL CAVITY AND PHARYNX (140-149)</b>			M	696	-	-	-	-	-	1	4	12	19
		F	304	-	-	-	-	-	-	2	5	5	-
140	Malignant neoplasm of lip	M	9	-	-	-	-	-	-	-	-	-	-
		F	2	-	-	-	-	-	-	-	-	-	-
140.1	Lower lip, vermillion border	M	2	-	-	-	-	-	-	-	-	-	-
		F	1	-	-	-	-	-	-	-	-	-	-
140.9	Lip, unspecified, vermillion border	M	7	-	-	-	-	-	-	-	-	-	-
		F	1	-	-	-	-	-	-	-	-	-	-
141	Malignant neoplasm of tongue	M	152	-	-	-	-	-	-	1	1	5	4
		F	55	-	-	-	-	-	-	-	1	1	1
141.0	Base of tongue	M	17	-	-	-	-	-	-	-	-	-	1
		F	2	-	-	-	-	-	-	-	-	-	-
141.6	Lingual tonsil	M	6	-	-	-	-	-	-	-	-	-	-
141.9	Tongue, unspecified	M	129	-	-	-	-	-	-	1	1	5	3
		F	53	-	-	-	-	-	-	-	1	1	1
142	Malignant neoplasm of major salivary glands	M	47	-	-	-	-	-	-	-	-	-	2
		F	29	-	-	-	-	-	-	-	-	1	1
142.0	Parotid gland	M	37	-	-	-	-	-	-	-	-	-	2
		F	17	-	-	-	-	-	-	-	-	1	-

Tableau 3. Décès selon la cause, le sexe et l'âge, Canada

Age (years) - Âge (années)										N.S. N.P.			
45-49	50-54	55-59	60-64	65-69	70-74	75-79	80-84	85+					
Nombre de décès													
-	-	-	-	1	-	-	-	-	-	-	115	Histoplasmose	M F
-	-	-	-	1	-	-	-	-	-	-	115.9	Sans précision	M F
-	-	-	-	-	1	-	-	-	-	-	116	Blastomycose	M F
-	-	-	-	-	1	-	-	-	-	-	116.0	Blastomycose	M F
1	1	-	3	2	3	5	2	1	-	-	117	Autres mycoses	M F
-	2	-	1	2	3	1	1	-	-	-	117.3	Aspergilloses	M F
-	-	-	3	1	2	4	-	1	-	-	117.5	Cryptococcoses	M F
1	-	-	-	-	-	1	1	1	-	-	117.7	Zygomycétoses	M F
-	1	-	-	-	1	-	-	-	-	-	117.9	Sans précision	M F
-	-	-	-	1	-	-	1	-	-	-		<b>HELMINTHIASES (120-129)</b>	M
-	-	-	-	-	-	1	-	-	-	-	127	Autres helminthiases intestinales	M
-	-	-	-	-	-	-	1	-	-	-	127.2	Strongyloïdose	M
-	-	2	5	2	4	2	-	3	-	-		<b>AUTRES MALADIES INFECTIEUSES ET PARASITAIRES (130-136)</b>	M F
-	-	-	3	-	4	-	-	-	-	-	135	Sarcoïdose	M F
-	-	1	1	2	2	1	5	-	-	-	136	Maladies infectieuses et parasitaires, autres et sans précision	M F
-	-	2	4	1	1	2	1	3	-	-	136.3	Pneumocystose	M F
-	-	1	3	2	1	2	-	-	-	-	136.9	Sans précision	M F
-	-	1	1	-	-	2	-	3	-	-		<b>SEQUELLES DES MALADIES INFECTIEUSES ET PARASITAIRES (137-139)</b>	M F
1	1	1	6	8	6	7	1	4	-	-	137	Séquelles de la tuberculose	M F
-	1	-	2	4	5	5	1	4	-	-	137.0	De l'appareil respiratoire, ou sans précision	M F
-	-	-	1	-	-	6	1	3	-	-	138	Séquelles de la poliomyélite aiguë	M F
-	-	1	2	4	5	5	1	4	-	-	139	Séquelles d'autres maladies infectieuses et parasitaires	M F
1	-	1	1	3	1	2	-	-	-	-	139.0	D'encéphalites virales	F
-	-	1	3	1	2	2	3	-	-	-	139.8	De maladies infectieuses et parasitaires, autres ou non précisées	M F
-	-	1	3	1	1	2	3	-	-	-		<b>II. TUMEURS (140-239)</b>	M F
806	1,304	2,270	3,782	4,722	5,178	4,745	3,527	2,850	1	-		<b>TUMEURS MALIGNES DES LÈVRES, CAVITÉ BUCCALE ET PHARYNX (140-149)</b>	M F
1,028	1,314	1,798	2,619	3,341	3,704	3,661	2,951	3,252	1	-	140	Tumeur maligne des lèvres	M F
32	47	104	129	114	81	70	50	33	-	-	140.1	Lèvre inférieure, bord libre	M F
15	20	22	33	37	49	41	30	46	-	-	140.9	Lèvre, sans précision, bord libre	M F
-	-	1	-	1	3	2	1	2	-	-	141	Tumeur maligne de la langue	M F
-	-	-	-	-	1	-	1	1	-	-	141.0	Base de la langue	M F
-	-	-	-	-	1	-	1	1	-	-	141.6	Amygdale linguale	M
9	14	19	32	24	17	12	9	6	-	-	141.9	Langue, sans précision	M F
-	1	5	4	10	9	8	6	9	-	-	142	Tumeur maligne des glandes salivaires principales	M F
-	3	2	2	4	2	-	2	1	-	-	142.0	Glande parotide	M F
1	1	2	1	-	-	1	-	-	-	-			
8	10	15	29	20	15	11	7	5	-	-			
-	1	5	4	9	8	8	6	9	-	-			
3	1	7	3	1	7	8	8	7	-	-			
-	1	4	5	2	3	5	1	6	-	-			
2	-	4	1	-	6	8	8	6	-	-			
-	1	2	3	1	2	2	1	4	-	-			

Table 3. Deaths From Each Cause, by Sex and Age, Canada

		Age (years) - Âge (années)											
		Total	<1	1-4	5-9	10-14	15-19	20-24	25-29	30-34	35-39	40-44	
		Number of deaths											
142.1	Submandibular gland	M F	4 3	- -	- -	- -	- -	- -	- -	- -	- -	- 1	
142.2	Sublingual gland	F	1	-	-	-	-	-	-	-	-	-	
142.9	Site unspecified	M F	6 8	- -	- -	- -	- -	- -	- -	- -	- -	- -	
143	Malignant neoplasm of gum	M F	11 8	- -	- -	- -	- -	- -	- -	- -	- -	- -	
143.0	Upper gum	M F	1 2	- -	- -	- -	- -	- -	- -	- -	- -	- -	
143.1	Lower gum	M F	7 3	- -	- -	- -	- -	- -	- -	- -	- -	- -	
143.9	Gum, unspecified	M F	3 3	- -	- -	- -	- -	- -	- -	- -	- -	- -	
144	Malignant neoplasm of floor of mouth	M F	32 11	- -	- -	- -	- -	- -	- -	- -	- -	- 1	
144.9	Part unspecified	M F	32 11	- -	- -	- -	- -	- -	- -	- -	- -	- 1	
145	Malignant neoplasm of other and unspecified parts of mouth	M F	86 72	- -	- -	- -	- -	- -	- -	2 1	1 -	2 -	
145.0	Cheek mucosa	M F	5 6	- -	- -	- -	- -	- -	- -	- -	- -	- -	
145.2	Hard palate	M F	2 2	- -	- -	- -	- -	- -	- -	- -	1 -	- -	
145.3	Soft palate	M F	1 3	- -	- -	- -	- -	- -	- -	- -	- -	- -	
145.4	Uvula	M	1	-	-	-	-	-	-	-	-	-	
145.5	Palate, unspecified	M F	11 10	- -	- -	- -	- -	- -	- -	- -	- -	- -	
145.6	Retromolar area	M F	5 5	- -	- -	- -	- -	- -	- -	- -	- -	- -	
145.9	Mouth, unspecified	M F	61 46	- -	- -	- -	- -	- -	- -	2 1	- -	2 -	
146	Malignant neoplasm of oropharynx	M F	95 35	- -	- -	- -	- -	- -	- -	- -	2 -	1 2	
146.0	Tonsil	M F	41 13	- -	- -	- -	- -	- -	- -	- -	1 -	1 2	
146.1	Tonsillar fossa	M F	1 1	- -	- -	- -	- -	- -	- -	- -	- -	- -	
146.3	Vallecula	M	2	-	-	-	-	-	-	-	-	-	
146.5	Junctional region	F	1	-	-	-	-	-	-	-	-	-	
146.9	Oropharynx, unspecified	M F	51 20	- -	- -	- -	- -	- -	- -	- -	1 -	- -	
147	Malignant neoplasm of nasopharynx	M F	62 27	- -	- -	- -	- -	- -	1 -	1 1	2 2	8 1	
147.1	Posterior wall	M F	2 2	- -	- -	- -	- -	- -	- -	- -	- -	- -	
147.9	Nasopharynx, unspecified	M F	60 25	- -	- -	- -	- -	- -	1 -	1 1	2 2	8 1	
148	Malignant neoplasm of hypopharynx	M F	52 11	- -	- -	- -	- -	- -	- -	- -	- -	- -	
148.0	Posterior region	F	1	-	-	-	-	-	-	-	-	-	
148.1	Pyriform sinus	M F	20 4	- -	- -	- -	- -	- -	- -	- -	- -	- -	
148.2	Aryepiglottic fold, hypopharyngeal aspect	M	2	-	-	-	-	-	-	-	-	-	
148.9	Hypopharynx, unspecified	M F	30 6	- -	- -	- -	- -	- -	- -	- -	- -	- -	
149	Malignant neoplasm of other and ill-defined sites within the lip, oral cavity and pharynx	M F	150 54	- -	- -	- -	- -	- -	- -	- -	2 1	1 -	
149.0	Pharynx, unspecified	M F	149 54	- -	- -	- -	- -	- -	- -	- -	2 1	1 -	
149.8	Other	M	1	-	-	-	-	-	-	-	-	-	
<b>MALIGNANT NEOPLASM OF DIGESTIVE ORGANS AND PERITONEUM (150-159)</b>		M F	<b>8,228 6,734</b>	- -	1 -	- -	- -	3 1	1 3	16 10	30 21	56 55	137 90
150	Malignant neoplasm of oesophagus	M F	804 302	- -	- -	- -	- -	1 -	- 1	- 1	2 -	- 3	9 2

Tableau 3. Décès selon la cause, le sexe et l'âge, Canada

Age (years) - Âge (années)									N.S.			
45-49	50-54	55-59	60-64	65-69	70-74	75-79	80-84	85+	N.P.			
Nombre de décès												
1	-	-	1	1	1	-	-	-	-	142.1	Glande sous-maxillaire	M
-	-	-	-	-	1	-	-	-	-	F		F
-	-	-	-	-	-	-	-	-	-	142.2	Glande sublinguale	F
-	1	3	1	-	-	-	-	1	-	142.9	Siège non précisé	M
-	-	2	2	1	-	1	-	2	-	F		F
-	-	-	-	5	-	3	2	1	-	143	Tumeur maligne des gencives	M
-	-	-	-	3	2	1	1	1	-	F		F
-	-	-	-	1	-	-	-	-	-	143.0	Gencive supérieure	M
-	-	-	-	1	-	-	1	-	-	F		F
-	-	-	-	4	-	2	-	1	-	143.1	Gencive inférieure	M
-	-	-	-	1	1	-	-	1	-	F		F
-	-	-	-	-	-	1	2	-	-	143.9	Gencive, sans précision	M
-	-	-	-	1	1	1	-	-	-	F		F
2	1	5	5	4	6	4	3	1	-	144	Tumeur maligne du plancher de la	M
1	3	2	1	-	2	1	-	1	-	F	bouche	F
2	1	5	5	4	6	4	3	1	-	144.9	Sans précision	M
1	3	2	1	-	2	1	-	1	-	F		F
2	4	11	13	15	10	9	11	6	-	145	Tumeur maligne de parties autres ou	M
2	5	5	7	6	11	4	9	22	-	F	non précisées de la bouche	F
1	-	1	1	-	-	1	-	2	-	145.0	Face muqueuse des joues	M
-	-	1	-	-	-	2	-	2	-	F		F
1	-	-	-	-	-	-	-	-	-	145.2	Palais osseux	M
-	1	-	-	-	1	-	-	-	-	F		F
-	-	-	-	1	-	-	-	-	-	145.3	Palais mou	M
-	1	-	-	1	-	-	-	1	-	F		F
-	-	-	-	1	-	-	-	-	-	145.4	Luette	M
-	1	-	3	1	2	1	2	1	-	145.5	Palais, sans précision	M
-	1	-	1	1	3	1	2	1	-	F		F
-	-	-	1	1	1	1	1	1	-	145.6	Région rétro-molaire	M
-	-	-	1	-	-	2	1	1	-	F		F
1	3	10	8	11	7	6	8	3	-	145.9	Bouche, sans précision	M
1	2	4	5	4	5	1	6	17	-	F		F
4	10	16	24	15	11	6	4	2	-	146	Tumeur maligne de l'oropharynx	M
3	4	3	2	3	6	8	3	1	-	F		F
1	4	7	10	4	7	3	1	2	-	146.0	Amygdale	M
1	2	1	-	-	3	3	1	-	-	F		F
-	-	1	-	1	-	-	-	-	-	146.1	Fossa amygdalienne	M
-	-	-	-	2	-	-	-	-	-	F		F
-	-	-	-	-	-	1	-	-	-	146.3	Sillon glosso-épiglottique	M
-	-	-	-	-	-	-	-	-	-	146.5	Carrefour pharyngo-laryngé	F
3	6	9	14	8	4	3	3	-	-	146.9	Oropharynx, sans précision	M
2	2	1	2	3	3	4	2	1	-	F		F
7	3	13	10	10	1	4	2	-	-	147	Tumeur maligne du rhinopharynx	M
3	3	-	3	5	4	3	1	1	-	F		F
1	-	-	-	-	-	1	-	-	-	147.1	Paroi postérieure	M
-	-	-	-	-	-	1	1	-	-	F		F
6	3	13	10	10	1	3	2	-	-	147.9	Rhinopharynx, sans précision	M
3	3	-	3	5	4	2	-	1	-	F		F
2	5	6	12	4	8	9	3	3	-	148	Tumeur maligne de l'hypopharynx	M
-	-	-	2	1	2	3	2	1	-	F		F
-	-	-	-	-	-	1	-	-	-	148.0	Région rétro-crico-aryténoïdienne	F
-	1	1	5	2	6	2	1	2	-	148.1	Sinus piriforme	M
-	-	-	1	1	-	1	-	1	-	F		F
-	1	-	1	-	-	-	-	-	-	148.2	Repli ary-épiglottique, versant	M
-	-	-	-	-	-	-	-	-	-	hypopharyngé		
2	3	5	6	2	2	7	2	1	-	148.9	Hypopharynx, sans précision	M
-	-	-	1	-	2	1	2	-	-	F		F
3	9	26	30	36	18	13	7	5	-	149	Tumeurs malignes de sièges autres et	M
4	3	3	9	6	10	8	6	4	-	F	mal définis de la lèvre, de la	F
-	-	-	-	-	-	-	-	-	-	cavité buccale et du pharynx		
3	9	25	30	36	18	13	7	5	-	149.0	Pharynx, sans précision	M
4	3	3	9	6	10	8	6	4	-	F		F
-	-	1	-	-	-	-	-	-	-	149.8	Autres	M
201	355	604	1,041	1,280	1,422	1,268	985	828	-	TUMEURS MALIGNES APPAREIL DIGESTIF ET DU		M
154	236	388	588	813	997	1,107	989	1,282	-	PÉRITOINE (150-159)		F
17	53	69	133	131	156	105	66	62	-	150	Tumeur maligne de l'oesophage	M
9	7	25	25	40	37	54	43	55	-	F		F

Table 3. Deaths From Each Cause, by Sex and Age, Canada

		Age (years) - Âge (années)										
		Total	<1	1-4	5-9	10-14	15-19	20-24	25-29	30-34	35-39	40-44
		Number of deaths										
150.0	Cervical part	M 2	-	-	-	-	-	-	-	-	-	-
150.3	Upper third	M 1	-	-	-	-	-	-	-	-	-	-
150.4	Middle third	M 1	-	-	-	-	-	-	-	-	-	-
		F 1	-	-	-	-	-	-	-	-	-	-
150.5	Lower third	M 8	-	-	-	-	-	-	-	-	-	-
		F 3	-	-	-	-	-	-	-	-	-	-
150.8	Other	M 1	-	-	-	-	-	-	-	1	-	-
150.9	Oesophagus, unspecified	M 791	-	-	-	-	1	-	-	1	-	9
		F 298	-	-	-	-	-	1	1	-	3	2
151	Malignant neoplasm of stomach	M 1,299	-	-	-	-	1	-	4	5	13	32
		F 812	-	-	-	-	-	1	2	4	11	19
151.0	Cardia	M 51	-	-	-	-	-	-	-	-	-	1
		F 12	-	-	-	-	-	-	-	-	2	-
151.1	Pylorus	M 4	-	-	-	-	-	-	-	-	-	-
		F 2	-	-	-	-	-	-	-	-	-	-
151.2	Pyloric antrum	F 1	-	-	-	-	-	-	-	-	-	-
151.5	Lesser curvature, unspecified	M 1	-	-	-	-	-	-	-	-	-	-
151.9	Stomach, unspecified	M 1,243	-	-	-	-	1	-	4	5	13	31
		F 797	-	-	-	-	-	1	2	4	9	19
152	Malignant neoplasm of small intestine, including duodenum	M 50	-	-	-	-	-	-	-	1	1	2
		F 52	-	-	-	-	-	-	-	-	1	2
152.0	Duodenum	M 25	-	-	-	-	-	-	-	-	-	-
		F 23	-	-	-	-	-	-	-	-	1	-
152.1	Jejunum	M 2	-	-	-	-	-	-	-	-	-	-
		F 2	-	-	-	-	-	-	-	-	-	-
152.2	Ileum	M 6	-	-	-	-	-	-	-	-	-	-
		F 2	-	-	-	-	-	-	-	-	-	-
152.9	Small intestine, unspecified	M 17	-	-	-	-	-	-	-	1	1	2
		F 25	-	-	-	-	-	-	-	-	-	2
153	Malignant neoplasm of colon	M 2,366	-	-	-	-	-	-	5	6	14	31
		F 2,237	-	-	-	-	-	-	2	6	18	24
153.0	Hepatic flexure	M 2	-	-	-	-	-	-	-	-	-	-
		F 2	-	-	-	-	-	-	-	-	-	-
153.1	Transverse colon	M 18	-	-	-	-	-	-	-	-	-	-
		F 30	-	-	-	-	-	-	-	-	-	1
153.2	Descending colon	M 24	-	-	-	-	-	-	-	-	-	-
		F 16	-	-	-	-	-	1	-	-	-	-
153.3	Sigmoid colon	M 184	-	-	-	-	-	-	1	1	2	-
		F 159	-	-	-	-	-	-	-	1	5	-
153.4	Caecum	M 124	-	-	-	-	-	-	-	-	1	2
		F 173	-	-	-	-	-	-	-	1	3	-
153.5	Appendix	M 11	-	-	-	-	-	-	1	1	-	-
		F 6	-	-	-	-	-	-	-	-	2	-
153.6	Ascending colon	M 40	-	-	-	-	-	-	-	-	-	-
		F 51	-	-	-	-	-	-	-	-	-	-
153.7	Splenic flexure	M 5	-	-	-	-	-	-	-	-	-	-
		F 6	-	-	-	-	-	-	-	-	-	-
153.8	Other	M 1	-	-	-	-	-	-	-	-	-	-
		F 2	-	-	-	-	-	-	-	-	-	-
153.9	Colon, unspecified	M 1,957	-	-	-	-	-	-	3	4	11	29
		F 1,792	-	-	-	-	-	-	1	5	15	15
154	Malignant neoplasm of rectum, rectosigmoid junction and anus	M 781	-	-	-	-	-	-	1	3	6	15
		F 542	-	-	-	-	-	-	1	2	4	4
154.0	Rectosigmoid junction	M 100	-	-	-	-	-	-	-	-	-	-
		F 72	-	-	-	-	-	-	-	-	-	-
154.1	Rectum	M 664	-	-	-	-	-	-	1	3	6	14
		F 452	-	-	-	-	-	-	1	2	3	4
154.2	Anal canal	M 4	-	-	-	-	-	-	-	-	-	-
		F 5	-	-	-	-	-	-	-	-	1	-
154.3	Anus, unspecified	M 10	-	-	-	-	-	-	-	-	-	1
		F 12	-	-	-	-	-	-	-	-	-	-
154.8	Other	M 3	-	-	-	-	-	-	-	-	-	-
		F 1	-	-	-	-	-	-	-	-	-	-
155	Malignant neoplasm of liver and intrahepatic bile ducts	M 592	-	1	-	-	1	-	3	7	11	12
		F 394	-	-	-	-	1	1	2	3	3	9
155.0	Liver, primary	M 277	-	1	-	-	1	-	-	2	6	8
		F 118	-	-	-	-	-	-	1	2	-	4



Tableau 3. Décès selon la cause, le sexe et l'âge, Canada

Age (years) - Âge (années)									N.S.			
45-49	50-54	55-59	60-64	65-69	70-74	75-79	80-84	85+	N.P.			
Nombre de décès												
-	-	-	2	-	-	-	-	-	-	150.0	Oesophage cervical	M
-	-	-	-	-	1	-	-	-	-	150.3	Tiers supérieur	M
-	-	-	1	-	-	-	-	-	-	150.4	Tiers moyen	M
-	-	1	1	1	1	1	1	2	-	150.5	Tiers inférieur	F
-	-	1	-	-	-	1	-	1	-			F
-	-	-	-	-	-	-	-	-	-	150.8	Autres	M
17	53	68	129	130	154	104	65	60	-	150.9	Oesophage, sans précision	M
9	7	24	25	40	37	52	43	54	-			F
31	44	96	148	193	202	233	154	143	-	151	Tumeur maligne de l'estomac	M
19	25	42	56	97	126	132	124	154	-			F
2	2	4	7	9	10	8	4	4	-	151.0	Cardia	M
-	-	-	2	2	-	1	2	3	-			F
-	-	-	2	-	-	1	-	1	-	151.1	Pylore	M
-	-	-	-	-	-	1	-	1	-			F
-	-	-	-	-	-	-	1	-	-	151.2	Antre pylorique	F
-	-	-	-	-	-	1	-	-	-	151.5	Petite courbure	M
29	42	92	139	184	192	223	150	138	-	151.9	Estomac, sans précision	M
19	25	42	54	95	126	130	121	150	-			F
-	1	2	8	7	10	8	8	2	-	152	Tumeur maligne de l'intestin grêle	M
2	3	3	3	6	11	12	4	5	-			F
-	1	1	4	3	6	3	6	1	-	152.0	Duodénum	M
1	1	1	2	2	5	7	-	3	-			F
-	-	1	-	-	-	2	-	-	-	152.1	Jéjunum	M
-	-	-	-	-	-	-	1	-	-			F
-	-	-	-	2	2	-	1	1	-	152.2	Iléon	M
-	-	-	-	1	-	1	-	-	-			F
1	2	1	4	2	2	3	1	-	-	152.9	Intestin grêle, partie non précisée	M
49	100	150	291	369	397	373	309	272	-	153	Tumeur maligne du côlon	M
50	91	133	224	257	301	359	322	450	-			F
-	-	-	-	-	-	-	1	1	-	153.0	Angle droit	M
-	-	-	-	-	-	-	-	2	-			F
-	-	1	2	5	-	3	3	4	-	153.1	Côlon transverse	M
-	1	1	2	1	5	8	4	7	-			F
1	-	4	2	4	3	4	2	4	-	153.2	Côlon descendant	M
1	-	3	-	2	3	1	3	2	-			F
8	8	4	31	22	27	27	26	27	-	153.3	Côlon sigmoïde	M
-	5	9	14	21	21	29	30	24	-			F
2	7	8	10	15	24	24	14	17	-	153.4	Caecum	M
5	3	6	9	12	21	27	37	49	-			F
2	-	1	1	1	3	1	-	-	-	153.5	Appendice	M
-	-	2	-	-	-	-	1	1	-			F
1	1	3	4	4	9	7	3	8	-	153.6	Côlon ascendant	M
1	1	3	8	5	6	7	4	16	-			F
-	-	1	-	-	1	1	1	1	-	153.7	Angle gauche	M
-	2	-	1	-	-	1	-	2	-			F
-	-	-	-	-	-	-	1	-	-	153.8	Autres	M
1	-	-	-	-	-	-	-	1	-			F
35	84	128	241	318	330	306	258	210	-	153.9	Côlon, sans précision	M
42	79	109	190	216	245	286	243	346	-			F
21	45	58	110	106	137	102	95	82	-	154	Tumeur maligne du rectum, de la jonction recto-sigmoïdienne et de l'anus	M
14	21	33	41	70	74	86	71	121	-			F
3	8	7	11	12	19	6	21	13	-	154.0	Jonction recto-sigmoïdienne	M
2	7	8	4	11	11	6	9	14	-			F
16	35	49	99	92	115	96	71	67	-	154.1	Rectum	M
11	14	25	36	58	62	76	57	103	-			F
-	1	-	-	-	2	-	1	-	-	154.2	Canal anal	M
-	-	-	-	-	1	-	-	3	-			F
2	1	2	-	-	1	-	1	2	-	154.3	Anus, sans précision	M
1	-	-	-	1	-	4	5	1	-			F
-	-	-	-	2	-	-	1	-	-	154.8	Autres	M
-	-	-	1	-	-	-	-	-	-			F
17	19	45	75	106	116	80	68	31	-	155	Tumeur maligne du foie et des voies biliaires intrahépatiques	M
7	17	15	33	45	68	66	42	82	-			F
11	16	23	40	53	55	33	19	9	-	155.0	Foie, primitive	M
2	6	8	9	18	22	14	9	23	-			F

Table 3. Deaths From Each Cause, by Sex and Age, Canada

		Age (years) - Âge (années)										
		Total	<1	1-4	5-9	10-14	15-19	20-24	25-29	30-34	35-39	40-44
		Number of deaths										
155.1	Intrahepatic bile ducts	M 63	-	-	-	-	-	-	1	-	1	1
		F 70	-	-	-	-	-	-	-	-	1	2
155.2	Liver, not specified as primary or secondary	M 252	-	-	-	-	-	-	2	5	4	3
		F 206	-	-	-	-	1	1	1	1	2	3
156	Malignant neoplasm of gallbladder and extrahepatic bile ducts	M 234	-	-	-	-	-	-	-	-	-	1
		F 331	-	-	-	-	-	-	-	-	2	6
156.0	Gallbladder	M 92	-	-	-	-	-	-	-	-	-	-
		F 220	-	-	-	-	-	-	-	-	2	6
156.1	Extrahepatic bile ducts	M 76	-	-	-	-	-	-	-	-	-	1
		F 47	-	-	-	-	-	-	-	-	-	-
156.2	Ampulla of Vater	M 29	-	-	-	-	-	-	-	-	-	-
		F 21	-	-	-	-	-	-	-	-	-	-
156.9	Biliary tract, part unspecified	M 37	-	-	-	-	-	-	-	-	-	-
		F 43	-	-	-	-	-	-	-	-	-	-
157	Malignant neoplasm of pancreas	M 1,384	-	-	-	-	-	1	1	3	9	24
		F 1,325	-	-	-	-	-	-	-	2	9	15
157.0	Head of pancreas	M 73	-	-	-	-	-	-	-	-	1	3
		F 84	-	-	-	-	-	-	-	-	1	3
157.1	Body of pancreas	M 8	-	-	-	-	-	-	-	-	-	1
		F 9	-	-	-	-	-	-	-	-	-	-
157.2	Tail of pancreas	M 3	-	-	-	-	-	-	-	-	-	-
		F 4	-	-	-	-	-	-	-	1	-	-
157.3	Pancreatic duct	M 1	-	-	-	-	-	-	-	-	-	-
		F 2	-	-	-	-	-	-	-	-	-	-
157.4	Islets of Langerhans	M 4	-	-	-	-	-	-	-	-	1	-
		F 3	-	-	-	-	-	-	-	-	1	-
157.8	Other	M 2	-	-	-	-	-	-	-	-	-	-
		F 1	-	-	-	-	-	-	-	-	-	-
157.9	Part unspecified	M 1,293	-	-	-	-	-	1	1	3	7	20
		F 1,222	-	-	-	-	-	-	-	1	7	12
158	Malignant neoplasm of retroperitoneum and peritoneum	M 23	-	-	-	-	-	-	-	-	-	-
		F 47	-	-	-	-	-	-	1	1	-	1
158.0	Retroperitoneum	M 12	-	-	-	-	-	-	-	-	-	-
		F 19	-	-	-	-	-	-	-	1	-	1
158.8	Specified parts of peritoneum	M 2	-	-	-	-	-	-	-	-	-	-
		F 5	-	-	-	-	-	-	-	-	-	-
158.9	Peritoneum, unspecified	M 9	-	-	-	-	-	-	-	-	-	-
		F 23	-	-	-	-	-	1	-	-	-	-
159	Malignant neoplasm of other and ill-defined sites within the digestive organs and peritoneum	M 695	-	-	-	-	-	-	2	3	2	11
		F 692	-	-	-	-	-	-	1	3	4	8
159.0	Intestinal tract, part unspecified	M 620	-	-	-	-	-	-	1	3	2	9
		F 605	-	-	-	-	-	-	-	3	4	6
159.1	Spleen, NEC	M 4	-	-	-	-	-	-	-	-	-	-
159.8	Other	M 6	-	-	-	-	-	-	-	-	-	1
		F 2	-	-	-	-	-	-	-	-	-	-
159.9	Ill-defined	M 65	-	-	-	-	-	-	1	-	-	2
		F 85	-	-	-	-	-	-	1	-	-	1
<b>MALIGNANT NEOPLASM OF RESPIRATORY SYSTEM (160-165)</b>		<b>M 10,287</b>	<b>1</b>	<b>1</b>	<b>1</b>	<b>2</b>	<b>4</b>	<b>2</b>	<b>7</b>	<b>20</b>	<b>42</b>	<b>131</b>
		<b>F 4,794</b>							<b>4</b>	<b>20</b>	<b>56</b>	<b>89</b>
160	Malignant neoplasm of nasal cavities, middle ear and accessory sinuses	M 31	-	-	-	-	-	-	-	-	1	1
		F 16	-	-	-	-	-	-	-	-	-	-
160.0	Nasal cavities	M 2	-	-	-	-	-	-	-	-	-	-
		F 1	-	-	-	-	-	-	-	-	-	-
160.1	Auditory tube, middle ear and mastoid air cells	M 2	-	-	-	-	-	-	-	-	-	-
		F 1	-	-	-	-	-	-	-	-	-	-
160.2	Maxillary sinus	M 17	-	-	-	-	-	-	-	-	-	1
		F 8	-	-	-	-	-	-	-	-	-	-
160.3	Ethmoidal sinus	M 2	-	-	-	-	-	-	-	-	-	-
		F 2	-	-	-	-	-	-	-	-	-	-
160.5	Sphenoidal sinus	M 2	-	-	-	-	-	-	-	-	-	-
160.8	Other	F 1	-	-	-	-	-	-	-	-	-	-
160.9	Accessory sinus, unspecified	M 6	-	-	-	-	-	-	-	-	1	-
		F 3	-	-	-	-	-	-	-	-	-	-
161	Malignant neoplasm of larynx	M 413	-	-	-	-	-	-	-	-	1	6
		F 65	-	-	-	-	-	-	-	-	-	-

Tableau 3. Décès selon la cause, le sexe et l'âge, Canada

		Age (years) - Âge (années)								N.S.		
45-49	50-54	55-59	60-64	65-69	70-74	75-79	80-84	85+	N.P.			
<b>Nombre de décès</b>												
2	-	4	6	11	10	7	16	4	-	155.1	Canaux biliaires intrahépatiques	M
3	4	3	3	8	10	15	6	15	-			F
4	3	18	29	42	51	40	33	18	-	155.2	Foie, non précisée primitive ni secondaire	M
2	7	4	21	19	36	37	27	44	-			F
6	7	10	24	25	45	55	35	26	-	156	Tumeur maligne de la vésicule biliaire et des voies biliaires extra-hépatiques	M
7	12	23	31	46	48	46	55	55	-			F
1	2	3	13	10	22	21	12	8	-	156.0	Vésicule biliaire	M
6	7	13	21	33	30	31	35	36	-			F
1	1	4	7	8	15	16	13	10	-	156.1	Canaux biliaires extra-hépatiques	M
1	2	4	1	5	7	9	7	11	-			F
2	1	2	1	2	4	9	5	3	-	156.2	Ampoule de Vater	M
-	-	2	3	1	4	2	7	2	-			F
2	3	1	3	5	4	9	5	5	-	156.9	Voies biliaires, sans précision	M
-	3	4	6	7	7	4	6	6	-			F
50	61	127	177	235	234	195	148	119	-	157	Tumeur maligne du pancréas	M
27	45	76	112	170	227	239	213	190	-			F
2	4	6	9	17	14	6	4	7	-	157.0	Tête du pancréas	M
-	2	-	4	8	11	16	21	18	-			F
1	-	1	-	2	2	-	1	-	-	157.1	Corps du pancréas	M
-	-	1	1	2	2	3	-	-	-			F
1	-	-	1	-	-	1	-	-	-	157.2	Queue du pancréas	M
-	-	-	-	2	1	-	-	-	-			F
-	-	-	-	1	-	-	-	-	-	157.3	Canal pancréatique	M
-	-	-	-	-	1	1	-	-	-			F
-	-	1	2	-	-	-	-	-	-	157.4	Ilots de Langerhans	M
-	-	-	-	-	-	1	-	1	-			F
-	-	-	-	-	-	-	1	-	-	157.8	Autres	M
-	-	-	1	-	-	-	-	-	-			F
46	57	119	165	215	218	187	142	112	-	157.9	Partie non précisée	M
27	43	75	106	158	212	218	192	171	-			F
1	3	2	7	1	3	5	-	1	-	158	Tumeur maligne du tissu rétropéritonéal et du péritoine	M
-	1	3	2	12	9	5	7	5	-			F
1	1	2	2	-	1	4	-	1	-	158.0	Tissu rétropéritonéal	M
-	-	1	1	5	4	2	2	2	-			F
-	1	-	-	-	-	-	1	-	-	158.8	Parties précisées du péritoine	M
-	1	1	1	-	-	-	-	2	-			F
-	1	-	5	1	2	-	-	-	-	158.9	Péritoine, sans précision	M
-	-	1	-	7	5	3	5	1	-			F
9	22	45	68	107	122	112	102	90	-	159	Tumeurs malignes de sièges autres ou non précisés de l'appareil digestif et du péritoine	M
19	14	35	61	70	96	108	108	165	-			F
9	17	43	65	96	110	100	89	76	-	159.0	Tractus intestinal, partie non précisée	M
19	14	35	55	64	88	97	91	129	-			F
-	-	-	-	-	1	1	1	1	-	159.1	Recte, NCA	M
-	-	-	-	2	1	1	1	1	-			F
-	-	-	-	1	-	-	-	-	-	159.8	Autres	M
-	5	2	3	9	10	10	11	12	-			F
-	-	-	6	5	8	11	17	36	-	159.9	Sans précision	M
-	-	-	-	5	8	8	17	36	-			F
244	499	902	1,595	1,894	1,902	1,529	956	565	1	<b>TUMEURS MALIGNES DE L'APPAREIL RESPIRATOIRE (160-165)</b>	<b>M</b>	
229	296	460	668	836	792	658	405	280	-		<b>F</b>	
3	2	3	3	6	5	1	2	4	-	160	Tumeur maligne des fosses nasales, de l'oreille moyenne et des sinus annexes	M
2	3	1	-	2	2	1	3	2	-			F
-	-	1	-	-	-	-	1	-	-	160.0	Fosses nasales	M
-	-	-	-	-	1	-	-	-	-			F
-	1	-	-	1	1	-	-	-	-	160.1	Trompe d'Eustache, oreille moyenne et cellules mastoïdiennes	M
-	-	-	-	-	-	-	-	-	-			F
1	1	1	2	4	3	-	1	3	-	160.2	Sinus maxillaire	M
-	1	1	-	1	-	1	3	1	-			F
1	-	1	1	-	-	-	-	-	-	160.3	Sinus ethmoïdal	M
-	1	-	-	-	-	-	-	-	-			F
-	-	-	-	1	1	-	-	-	-	160.5	Sinus sphénoïdal	M
-	-	-	-	-	-	-	-	-	-			F
-	-	-	-	-	-	-	-	1	-	160.8	Autres	M
2	-	-	-	1	-	1	-	1	-			F
1	1	-	-	-	1	-	-	-	-	160.9	Sinus accessoire, sans précision	M
-	-	-	-	-	-	-	-	-	-			F
12	25	50	63	66	71	51	40	28	-	161	Tumeur maligne du larynx	M
-	1	7	13	14	10	7	6	6	-			F

Table 3. Deaths From Each Cause, by Sex and Age, Canada

		Age (years) - Âge (années)										
		Total	<1	1-4	5-9	10-14	15-19	20-24	25-29	30-34	35-39	40-44
		Number of deaths										
161.0	Glottis	M 5	-	-	-	-	-	-	-	-	-	-
		F 2	-	-	-	-	-	-	-	-	-	-
161.1	Supraglottis	M 19	-	-	-	-	-	-	-	-	-	-
		F 8	-	-	-	-	-	-	-	-	-	-
161.2	Subglottis	M 2	-	-	-	-	-	-	-	-	-	-
		F 1	-	-	-	-	-	-	-	-	-	-
161.9	Larynx, unspecified	M 387	-	-	-	-	-	-	-	-	1	6
		F 54	-	-	-	-	-	-	-	-	-	-
162	Malignant neoplasm of trachea, bronchus and lung	M 9,748	-	1	1	1	2	1	6	18	37	120
		F 4,677	1	-	-	-	-	-	4	19	53	87
162.0	Trachea	M 12	-	-	-	-	-	-	-	-	-	-
		F 9	-	-	-	-	-	-	-	-	-	2
162.2	Main bronchus	M 12	-	-	-	-	-	-	-	-	-	-
		F 9	-	-	-	-	-	-	-	-	-	-
162.3	Upper lobe, bronchus or lung	M 131	-	-	-	-	-	-	-	-	-	1
		F 62	-	-	-	-	-	-	-	2	1	2
162.4	Middle lobe, bronchus or lung	M 4	-	-	-	-	-	-	-	-	-	-
		F 2	-	-	-	-	-	-	-	-	-	-
162.5	Lower lobe, bronchus or lung	M 46	-	-	-	-	-	-	-	-	-	1
		F 16	-	-	-	-	-	-	-	-	-	-
162.8	Other	F 1	-	-	-	-	-	-	-	1	-	-
162.9	Bronchus and lung, unspecified	M 9,543	-	1	1	1	2	1	6	18	37	118
		F 4,578	1	-	-	-	-	-	4	16	52	83
163	Malignant neoplasm of pleura	M 65	-	-	-	-	-	-	-	-	1	2
		F 20	-	-	-	-	-	-	-	-	1	2
163.0	Parietal	M 1	-	-	-	-	-	-	-	-	-	-
163.9	Pleura, unspecified	M 64	-	-	-	-	-	-	-	-	1	2
		F 20	-	-	-	-	-	-	-	-	1	2
164	Malignant neoplasm of thymus, heart and mediastinum	M 29	-	-	-	1	2	1	1	2	2	2
		F 16	-	-	-	-	-	-	-	-	2	-
164.0	Thymus	M 9	-	-	-	1	-	-	-	2	1	1
		F 7	-	-	-	-	-	-	-	-	2	-
164.1	Heart	M 1	-	-	-	-	-	-	-	-	1	-
		F 3	-	-	-	-	-	-	-	-	-	-
164.2	Anterior mediastinum	F 1	-	-	-	-	-	-	-	-	-	-
164.9	Mediastinum, part unspecified	M 19	-	-	-	-	2	1	1	-	-	1
		F 5	-	-	-	-	-	-	-	-	-	-
165	Malignant neoplasm of other and ill-defined sites, respiratory system and intrathoracic organs	M 1	-	-	-	-	-	-	-	-	-	-
165.0	Upper respiratory tract, part unspecified	M 1	-	-	-	-	-	-	-	-	-	-
<b>MALIGNANT NEOPLASM, BONE, CONNECTIVE TISSUE, SKIN AND BREAST (170-175)</b>		M 676	-	3	1	5	16	11	12	20	23	36
		F 5,320	1	1	1	7	20	9	14	61	168	233
170	Malignant neoplasm of bone and articular cartilage	M 74	-	1	-	3	8	3	2	-	4	4
		F 64	-	1	-	5	10	5	-	4	2	1
170.0	Bones of skull and face	M 4	-	-	-	-	-	-	-	-	2	-
		F 3	-	-	-	-	1	-	-	1	-	-
170.1	Lower jaw bone	M 4	-	-	-	-	-	-	-	-	-	-
		F 7	-	-	-	-	-	-	-	1	-	-
170.2	Vertebral column, excluding sacrum and coccyx	M 9	-	1	-	-	-	1	1	-	-	1
		F 4	-	-	-	-	-	2	-	-	-	-
170.3	Ribs, sternum and clavicle	M 2	-	-	-	-	-	-	-	-	-	-
170.4	Long bones of upper limb and scapula	F 6	-	-	-	-	-	-	-	-	-	-
170.6	Pelvic bones, sacrum and coccyx	M 8	-	-	-	-	-	1	-	-	-	-
		F 2	-	-	-	-	-	-	-	-	-	-
170.7	Lower limb, long bones	M 5	-	-	-	1	1	-	-	-	-	1
		F 7	-	1	-	1	-	-	-	-	-	1
170.9	Site unspecified	M 42	-	-	-	2	7	1	1	-	2	2
		F 35	-	-	-	4	9	3	-	2	2	-
171	Malignant neoplasm of connective and other soft tissue	M 127	-	2	1	2	5	5	5	5	5	6
		F 141	1	-	1	2	8	3	2	4	5	6
171.0	Head, face and neck	M 4	-	-	-	-	-	-	-	-	-	-
		F 2	-	-	-	-	-	-	-	-	-	-
171.2	Upper limb, including shoulder	M 1	-	-	-	-	-	-	-	-	-	-

Tableau 3. Décès selon la cause, le sexe et l'âge, Canada

Age (years) - Âge (années)									N.S.		
45-49	50-54	55-59	60-64	65-69	70-74	75-79	80-84	85+	N.P.		
Nombre de décès											
-	-	-	2	1	1	-	1	-	-	161.0 Glotte	M
-	-	-	-	1	-	-	-	1	-	F	
-	2	3	1	3	3	4	1	2	-	161.1 Étage sus-glottique	M
-	-	1	1	2	3	-	1	-	-	F	
-	-	-	-	1	1	-	-	-	-	161.2 Étage sous-glottique	M
-	-	1	-	-	-	-	-	-	-	F	
12	23	47	60	61	66	47	38	26	-	161.9 Larynx, sans précision	M
-	1	5	12	11	7	7	5	5	-	F	
228	467	838	1,500	1,814	1,811	1,465	908	529	1	162 Tumeur maligne de la trachée, des bronches et du poumon	M
225	291	447	653	816	773	647	390	271	-	F	
-	2	2	2	3	2	-	-	1	-	162.0 Trachée	M
-	1	1	1	-	1	1	1	1	-	F	
-	-	-	1	2	6	1	1	1	-	162.2 Bronche souche	M
-	3	-	2	-	2	-	-	2	-	F	
5	2	16	18	28	27	20	8	6	-	162.3 Lobe supérieur, bronche ou poumon	M
3	4	9	8	7	8	8	5	5	-	F	
-	-	-	1	3	-	-	-	-	-	162.4 Lobe moyen, bronche ou poumon	M
-	-	-	-	-	-	1	1	-	-	F	
-	1	6	2	7	12	6	7	4	-	162.5 Lobe inférieur, bronche ou poumon	M
-	3	1	-	3	5	3	1	-	-	F	
-	-	-	-	-	-	-	-	-	-	162.8 Autres	F
223	462	814	1,476	1,771	1,764	1,438	892	517	1	162.9 Bronche et poumon, sans précision	M
222	280	436	642	806	757	634	382	263	-	F	
-	2	8	15	8	11	11	4	3	-	163 Tumeur maligne de la plèvre	M
1	1	1	1	4	6	1	1	1	-	F	
-	-	-	-	1	-	-	-	-	-	163.0 Feuillet pariétal	M
-	2	8	15	7	11	11	4	3	-	163.9 Plèvre, sans précision	M
1	1	1	1	4	6	1	1	1	-	F	
-	3	3	4	-	4	1	2	1	-	164 Tumeur maligne du thymus, du coeur et du médiastin	M
1	-	4	1	-	1	2	5	-	-	F	
-	-	1	-	-	-	1	2	-	-	164.0 Thymus	M
1	-	-	-	-	-	1	3	-	-	F	
-	-	1	-	-	1	1	-	-	-	164.1 Coeur	M
-	-	-	-	-	-	-	-	-	-	F	
-	-	1	-	-	-	-	-	-	-	164.2 Médiastin antérieur	F
-	3	2	4	-	4	-	-	1	-	164.9 Médiastin, partie non précisée	M
-	-	2	1	-	-	-	2	-	-	F	
1	-	-	-	-	-	-	-	-	-	165 Tumeurs malignes de sièges autres ou non précisés, appareil respiratoire et organes thoraciques	M
1	-	-	-	-	-	-	-	-	-	165.0 Voies respiratoires supérieures, partie non précisée	M
30	31	59	79	83	86	80	56	51	-	TUMEURS MALIGNES, OS, TISSUS CONJONCTIFS, PEAU ET SEIN (170-175)	M
335	388	445	579	685	674	642	516	548	1	F	
1	1	7	10	4	8	9	5	4	-	170 Tumeur maligne des os et du cartilage articulaire	M
2	1	-	2	4	7	8	7	5	-	F	
-	-	-	-	-	-	1	1	-	-	170.0 Os du crâne et de la face	M
-	-	-	-	-	-	-	-	1	-	F	
-	1	-	1	1	1	-	1	2	-	170.1 Maxillaire inférieur	M
-	-	-	-	-	2	1	-	-	-	F	
-	-	2	2	-	-	1	-	-	-	170.2 Rachis, sauf sacrum et coccyx	M
-	-	-	-	-	1	1	-	-	-	F	
-	-	1	-	-	-	-	-	1	-	170.3 Côtes, sternum et clavicule	M
-	-	-	1	-	2	2	-	1	-	170.4 Membre supérieur, os longs et omoplate	F
-	-	-	-	2	3	1	-	1	-	170.6 Bassin, sacrum et coccyx	M
1	-	-	-	1	-	-	-	-	-	F	
-	-	-	-	1	1	1	1	-	-	170.7 Membre inférieur, os longs	M
-	-	-	-	-	1	1	-	-	-	F	
1	1	4	7	1	3	5	3	2	-	170.9 Siège non précisé	M
1	-	-	1	2	1	3	6	1	-	F	
6	6	8	11	14	13	18	8	7	-	171 Tumeur maligne du tissu conjonctif et des autres tissus mous	M
6	7	11	13	16	19	14	9	14	-	F	
-	-	-	-	-	-	1	1	2	-	171.0 Tête et cou	M
-	-	-	1	-	-	1	-	-	-	F	
-	-	-	-	-	-	-	1	-	-	171.2 Membre supérieur, y compris l'épaule	M

Table 3. Deaths From Each Cause, by Sex and Age, Canada

		Age (years) - Âge (années)										
		Total	<1	1-4	5-9	10-14	15-19	20-24	25-29	30-34	35-39	40-44
		Number of deaths										
171.3	Lower limb, including hip	M 16	-	-	-	-	2	-	2	2	1	-
		F 10	-	-	-	-	-	-	-	-	-	1
171.4	Thorax	M 2	-	-	-	-	-	1	-	-	-	-
		F 7	-	-	-	-	-	-	1	1	1	-
171.5	Abdomen	M 12	-	-	-	-	-	2	-	1	-	-
		F 7	-	-	-	-	-	-	-	-	-	-
171.6	Pelvis	M 6	-	-	-	-	-	1	-	1	-	-
		F 6	-	-	-	-	-	-	-	-	-	2
171.7	Trunk, unspecified	M 1	-	-	-	-	-	-	-	-	-	1
171.9	Site unspecified	M 85	-	2	1	2	3	1	3	1	4	5
		F 109	1	-	1	2	8	3	2	3	4	3
172	Malignant melanoma of skin	M 337	-	-	-	-	1	2	5	13	12	20
		F 237	-	-	-	-	2	1	3	7	15	24
172.3	Other and unspecified parts of face	M 3	-	-	-	-	-	-	-	-	-	-
		F 3	-	-	-	-	-	-	-	-	-	-
172.4	Scalp and neck	M 6	-	-	-	-	-	-	1	-	-	1
		F 1	-	-	-	-	-	-	-	-	-	-
172.5	Trunk, except scrotum	M 4	-	-	-	-	-	-	-	-	-	-
		F 4	-	-	-	-	-	-	-	-	1	-
172.6	Upper limb including shoulder	M 5	-	-	-	-	-	-	-	-	-	-
		F 8	-	-	-	-	-	-	-	-	1	-
172.7	Lower limb including hip	M 9	-	-	-	-	-	-	-	-	-	-
		F 7	-	-	-	-	-	-	-	-	1	2
172.9	Site unspecified	M 310	-	-	-	-	1	2	4	13	12	19
		F 214	-	-	-	-	2	1	3	7	12	22
173	Other malignant neoplasm of skin	M 103	-	-	-	-	-	1	-	1	1	3
		F 48	-	-	-	-	-	-	-	-	1	-
173.0	Skin of lip	M 1	-	-	-	-	-	-	-	-	-	-
173.1	Eyelid, including canthus	M 2	-	-	-	-	-	-	-	-	-	-
		F 1	-	-	-	-	-	-	-	-	-	-
173.2	Ear and external auricular canal	M 6	-	-	-	-	-	-	-	-	-	-
		F 3	-	-	-	-	-	-	-	-	-	-
173.3	Skin of other and unspecified parts of face	M 20	-	-	-	-	-	-	-	-	-	-
		F 13	-	-	-	-	-	-	-	-	-	-
173.4	Scalp and skin of neck	M 24	-	-	-	-	-	-	-	-	-	-
		F 6	-	-	-	-	-	-	-	-	1	-
173.5	Skin of trunk, except scrotum	M 5	-	-	-	-	-	-	-	-	-	-
		F 3	-	-	-	-	-	-	-	-	-	-
173.6	Skin of upper limb, including shoulder	M 6	-	-	-	-	-	-	-	-	-	-
		F 1	-	-	-	-	-	-	-	-	-	-
173.7	Skin of lower limb, including hip	M 7	-	-	-	-	-	-	-	-	1	-
		F 4	-	-	-	-	-	-	-	-	-	-
173.9	Site unspecified	M 32	-	-	-	-	-	1	-	1	-	3
		F 17	-	-	-	-	-	-	-	-	-	-
174	Malignant neoplasm of female breast	F 4,830	-	-	-	-	-	-	9	46	145	202
174.0	Nipple and areola	F 3	-	-	-	-	-	-	-	-	-	-
174.9	Breast, unspecified	F 4,827	-	-	-	-	-	-	9	46	145	202
175	Malignant neoplasm of male breast	M 35	-	-	-	-	-	-	-	1	1	1
<b>MALIGNANT NEOPLASM OF GENITOURINARY ORGANS (179-189)</b>		M 5,078	1	2	-	-	3	4	7	11	15	29
		F 3,081	-	1	1	1	-	5	17	28	58	166
179	Malignant neoplasm of uterus, part unspecified	F 284	-	-	-	-	-	-	-	2	3	9
180	Malignant neoplasm of cervix uteri	F 368	-	-	-	-	-	-	11	14	26	40
180.0	Endocervix	F 1	-	-	-	-	-	-	-	-	-	1
180.9	Cervix uteri, unspecified	F 367	-	-	-	-	-	-	11	14	26	39
181	Malignant neoplasm of placenta	F 3	-	-	-	-	-	1	-	-	1	1
182	Malignant neoplasm of body of uterus	F 289	-	-	-	-	-	-	-	-	2	2
182.0	Corpus uteri, except isthmus	F 289	-	-	-	-	-	-	-	-	2	2
183	Malignant neoplasm of ovary and other uterine adnexa	F 1,240	-	-	-	-	-	2	6	9	21	38
183.0	Ovary	F 1,218	-	-	-	-	-	2	6	9	21	37
183.2	Fallopian tube	F 19	-	-	-	-	-	-	-	-	-	-
183.8	Other	F 1	-	-	-	-	-	-	-	-	-	-
183.9	Uterine adnexa, unspecified	F 2	-	-	-	-	-	-	-	-	-	1

Tableau 3. Décès selon la cause, le sexe et l'âge, Canada

		Age (years) - Âge (années)								N.S.	
45-49	50-54	55-59	60-64	65-69	70-74	75-79	80-84	85+	N.P.		
Nombre de décès											
-	-	-	-	3	2	1	1	2	-	171.3 Membre inférieur, y compris la hanche	M
-	1	-	2	1	1	1	1	2	-		F
-	-	-	-	1	-	1	-	3	-	171.4 Thorax	M
-	-	-	-	-	-	-	-	-	-		F
-	-	2	-	4	2	1	-	-	-	171.5 Abdomen	M
1	1	-	1	1	-	1	1	1	-		F
-	-	1	-	-	2	1	-	-	-	171.6 Pelvis	M
-	-	-	2	-	2	-	-	-	-		F
-	-	-	-	-	-	-	-	-	-	171.7 Tronc, sans précision	M
6	6	5	11	7	7	13	5	3	-	171.9 Sièges non précisés	M
5	5	11	7	13	16	11	6	8	-		F
21	21	38	44	49	40	30	24	17	-	172 Mélanome malin de la peau	M
21	12	19	19	24	22	25	22	21	-		F
-	-	-	-	1	-	1	-	1	-	172.3 Parties autres et non précisées de la face	M
-	-	-	-	-	-	1	1	1	-		F
-	-	1	-	-	1	-	2	-	-	172.4 Cuir chevelu et cou	M
-	-	-	-	-	-	-	1	-	-		F
-	-	-	2	1	-	2	1	-	-	172.5 Tronc, à l'exception du scrotum	M
-	-	-	1	1	-	-	-	-	-		F
-	-	1	1	1	1	1	1	-	-	172.6 Membre supérieur, y compris l'épaule	M
-	-	1	2	-	1	2	-	1	-		F
2	1	1	-	1	2	-	1	1	-	172.7 Membre inférieur, y compris la hanche	M
-	-	1	1	-	-	2	-	-	-		F
19	20	35	43	45	37	26	19	15	-	172.9 Sièges non précisés	M
21	12	17	14	23	21	20	20	19	-		F
2	2	4	7	13	17	16	14	22	-	173 Autres tumeurs malignes de la peau	M
1	-	1	1	5	6	2	9	22	-		F
-	-	-	-	-	-	-	1	-	-	173.0 Face cutanée de la lèvre	M
-	-	-	-	-	-	2	-	-	-		F
-	-	-	-	-	-	-	-	1	-	173.1 Paupières, y compris les commissures palpébrales	M
-	-	-	-	-	-	2	-	-	-		F
-	-	-	-	-	-	2	-	4	-	173.2 Oreille et conduit auditif externe	M
-	-	-	-	-	1	-	-	2	-		F
1	-	2	1	5	3	2	4	3	-	173.3 Peau de régions autres et non précisées de la face	M
-	-	-	-	1	1	-	5	5	-		F
1	1	-	2	2	4	7	3	4	-	173.4 Cuir chevelu et peau du cou	M
-	-	-	-	1	-	1	1	2	-		F
-	-	1	1	1	2	-	-	-	-	173.5 Peau du tronc, à l'exception du scrotum	M
-	-	-	-	1	-	-	-	2	-		F
-	-	-	2	-	-	1	1	2	-	173.6 Peau du membre supérieur, y compris l'épaule	M
-	-	-	-	-	1	-	-	-	-		F
1	1	-	-	-	2	-	1	1	-	173.7 Peau du membre inférieur, y compris la hanche	M
-	-	-	1	-	3	-	-	-	-		F
-	-	1	1	5	6	2	4	8	-	173.9 Sièges non précisés	M
-	-	1	-	2	-	1	3	10	-		F
305	368	414	544	636	620	593	469	478	1	174 Tumeur maligne du sein chez la femme	F
-	-	-	1	1	-	-	-	1	-	174.0 Mamelon et aréola	F
305	368	414	543	635	620	593	469	477	1	174.9 Sein, sans précision	F
-	1	2	7	3	6	7	5	1	-	175 Tumeur maligne du sein, chez l'homme	M
62	96	191	345	579	856	1,029	927	921	-	TUMEURS MALIGNES DES ORGANES GÉNITO-URINAIRES (179-189)	M
125	152	201	322	383	471	438	362	418	-		F
4	9	15	27	41	43	40	33	58	-	179 Tumeur maligne de l'utérus, partie non précisée	F
37	20	27	36	41	38	30	33	15	-	180 Tumeur maligne du col de l'utérus	F
-	-	-	-	-	-	-	-	-	-	180.0 Endocol	F
37	20	27	36	41	38	30	33	15	-	180.9 Col de l'utérus, sans précision	F
-	-	-	-	-	-	-	-	-	-	181 Tumeur maligne du placenta	F
4	7	13	34	42	68	43	39	35	-	182 Tumeur maligne du corps de l'utérus	F
4	7	13	34	42	68	43	39	35	-	182.0 Corps de l'utérus, sauf isthme	F
63	77	103	163	171	208	155	124	100	-	183 Tumeur maligne de l'ovaire et des autres annexes de l'utérus	F
63	75	103	158	167	204	151	122	100	-	183.0 Ovaire	F
-	2	-	5	4	4	4	-	-	-	183.2 Trompe de Fallope	F
-	-	-	-	-	-	-	1	-	-	183.8 Autres	F
-	-	-	-	-	-	-	1	-	-	183.9 Annexes de l'utérus, sans précision	F

Table 3. Deaths From Each Cause, by Sex and Age, Canada

			Age (years) - Âge (années)										
			Total	<1	1-4	5-9	10-14	15-19	20-24	25-29	30-34	35-39	40-44
			Number of deaths										
184	Malignant neoplasm of other and unspecified female genital organs	F	113	-	-	-	-	-	-	-	2	-	1
184.0	Vagina	F	37	-	-	-	-	-	-	-	2	-	1
184.4	Vulva, unspecified	F	60	-	-	-	-	-	-	-	-	-	-
184.8	Other	F	1	-	-	-	-	-	-	-	-	-	-
184.9	Site unspecified	F	15	-	-	-	-	-	-	-	-	-	-
185	Malignant neoplasm of prostate	M	3,494	-	-	-	-	-	1	1	1	1	1
186	Malignant neoplasm of testis	M	34	-	-	-	-	3	2	5	6	5	3
186.9	Other and unspecified	M	34	-	-	-	-	3	2	5	6	5	3
187	Malignant neoplasm of penis and other male genital organs	M	22	-	-	-	-	-	-	-	-	-	-
187.4	Penis, part unspecified	M	21	-	-	-	-	-	-	-	-	-	-
187.6	Spermatic cord	M	1	-	-	-	-	-	-	-	-	-	-
188	Malignant neoplasm of bladder	M	798	-	-	-	-	-	1	-	-	2	4
		F	329	-	-	-	-	-	-	-	-	2	2
188.7	Urachus	M	1	-	-	-	-	-	-	-	-	-	-
		F	1	-	-	-	-	-	-	-	-	-	-
188.9	Part unspecified	M	797	-	-	-	-	-	1	-	-	2	4
		F	328	-	-	-	-	-	-	-	-	2	2
189	Malignant neoplasm of kidney and other and unspecified urinary organs	M	730	1	2	-	-	-	1	1	4	7	21
		F	455	-	1	1	1	-	2	-	1	3	13
189.0	Kidney, except pelvis	M	701	1	2	-	-	-	1	1	4	7	21
		F	428	-	1	1	1	-	2	-	1	3	13
189.1	Renal pelvis	M	3	-	-	-	-	-	-	-	-	-	-
		F	1	-	-	-	-	-	-	-	-	-	-
189.2	Ureter	M	15	-	-	-	-	-	-	-	-	-	-
		F	17	-	-	-	-	-	-	-	-	-	-
189.3	Urethra	M	7	-	-	-	-	-	-	-	-	-	-
		F	4	-	-	-	-	-	-	-	-	-	-
189.8	Other	M	1	-	-	-	-	-	-	-	-	-	-
		F	1	-	-	-	-	-	-	-	-	-	-
189.9	Site unspecified	M	3	-	-	-	-	-	-	-	-	-	-
		F	4	-	-	-	-	-	-	-	-	-	-
<b>MALIGNANT NEOPLASM OF OTHER AND UNSPECIFIED SITES (190-199)</b>			<b>2,493</b>	<b>3</b>	<b>15</b>	<b>20</b>	<b>12</b>	<b>8</b>	<b>16</b>	<b>20</b>	<b>53</b>	<b>53</b>	<b>78</b>
		F	<b>2,275</b>	<b>1</b>	<b>14</b>	<b>16</b>	<b>11</b>	<b>8</b>	<b>12</b>	<b>12</b>	<b>29</b>	<b>27</b>	<b>54</b>
190	Malignant neoplasm of eye	M	15	-	-	-	-	-	-	-	-	-	1
		F	18	-	-	-	-	-	-	-	-	-	-
190.1	Orbit	F	3	-	-	-	-	-	-	-	-	-	-
190.5	Retina	M	3	-	-	-	-	-	-	-	-	-	-
190.9	Part unspecified	M	12	-	-	-	-	-	-	-	-	-	1
		F	15	-	-	-	-	-	-	-	-	-	-
191	Malignant neoplasm of brain	M	736	2	10	14	10	5	14	14	36	34	45
		F	588	-	8	10	10	7	8	10	16	11	26
191.0	Cerebrum, except lobes and ventricles	M	44	2	-	1	-	-	3	-	2	4	6
		F	35	-	-	-	-	1	-	1	1	1	-
191.1	Frontal lobe	M	31	-	-	-	-	-	1	1	1	1	3
		F	35	-	-	-	-	-	-	1	2	2	3
191.2	Temporal lobe	M	20	-	-	-	-	-	-	-	1	1	-
		F	20	-	-	-	1	-	-	1	-	-	-
191.3	Parietal lobe	M	19	-	-	1	-	1	-	-	-	2	1
		F	14	-	-	-	-	-	1	-	-	-	1
191.4	Occipital lobe	M	4	-	-	-	-	-	-	-	1	-	-
		F	4	-	-	-	-	-	-	-	-	-	-
191.5	Ventricle	M	4	-	2	-	-	-	-	1	-	-	-
		F	4	-	1	-	-	-	-	1	-	-	-
191.6	Cerebellum	M	19	-	4	2	2	2	1	3	1	-	1
		F	7	-	2	1	-	2	2	-	-	-	-
191.7	Brain stem	M	16	-	2	3	1	-	3	1	-	1	1
		F	9	-	1	3	-	1	-	-	-	-	-
191.8	Other	M	8	-	-	-	-	-	-	1	-	-	-
		F	7	-	-	-	-	-	-	-	-	-	-
191.9	Brain, unspecified	M	571	-	2	7	7	2	6	7	30	25	33
		F	453	-	4	6	9	5	6	7	14	8	22
192	Malignant neoplasm of other and unspecified parts of nervous system	M	17	-	1	-	1	1	1	-	1	2	1
		F	19	-	-	-	1	-	1	-	-	1	1



Tableau 3. Décès selon la cause, le sexe et l'âge, Canada

Age (years) - Âge (années)									N.S.			
45-49	50-54	55-59	60-64	65-69	70-74	75-79	80-84	85+	N.P.			
Nombre de décès												
1	3	3	7	13	11	20	18	34	-	184	Tumeur maligne d'organes génitaux autres ou non précisés de la femme	F
1	1	1	2	2	4	8	5	10	-	184.0	Vagin	F
-	1	-	5	10	7	8	12	17	-	184.4	Vulve, sans précision	F
-	-	-	-	-	-	1	-	-	-	184.8	Autres	F
-	1	2	-	1	-	3	1	7	-	184.9	Siège non précisé	F
10	20	78	190	391	604	761	713	723	-	185	Tumeur maligne de la prostate	M
3	1	-	2	1	1	-	1	1	-	186	Tumeur maligne du testicule	M
3	1	-	2	1	1	-	1	1	-	186.9	Autres et sans précision	M
1	-	3	4	1	2	7	1	3	-	187	Tumeur maligne de la verge et des autres organes génitaux masculins	M
1	-	3	4	1	2	6	1	3	-	187.4	Verge, partie non précisée	M
-	-	-	-	-	-	1	-	-	-	187.6	Cordon spermatique	M
12	17	35	64	108	128	154	132	141	-	188	Tumeur maligne de la vessie	M
6	8	9	17	24	41	66	60	94	-			F
-	1	1	-	-	-	-	-	-	-	188.7	Ouraque	M
-	-	-	-	-	-	-	-	-	-			F
12	17	34	64	108	128	154	132	141	-	188.9	Partie non précisée	M
6	7	9	17	24	41	66	60	94	-			F
36	58	75	85	78	121	107	80	53	-	189	Tumeur maligne du rein et d'organes urinaires autres ou non précisés	M
10	28	31	38	51	62	84	55	74	-			F
35	58	74	84	73	114	101	76	49	-	189.0	Rein, sauf bassinnet	M
10	27	31	36	48	60	77	52	65	-			F
-	-	-	-	-	2	1	-	-	-	189.1	Bassinnet	M
-	-	-	-	-	1	1	-	-	-			F
-	-	-	1	3	3	3	3	2	-	189.2	Uretère	M
-	-	-	2	2	2	6	2	3	-			F
1	-	1	-	-	2	1	1	1	-	189.3	Urètre	M
-	1	-	-	1	-	-	-	2	-			F
-	-	-	-	1	-	-	-	-	-	189.8	Autres	M
-	-	-	-	-	-	-	1	-	-			F
-	-	-	-	1	-	1	-	1	-	189.9	Siège non précisé	M
-	-	-	-	-	-	-	-	4	-			F
105	139	191	296	375	380	341	197	191	-	<b>TUMEURS MALIGNES DE SIÈGES AUTRES ET SANS PRÉCISION (190-199)</b>		M
88	108	140	236	287	307	331	285	309	-			F
-	-	-	1	2	4	4	2	1	-	190	Tumeur maligne de l'oeil	M
-	2	-	1	2	7	1	4	1	-			F
-	1	-	-	-	1	-	1	-	-	190.1	Orbite	F
-	-	-	-	-	-	2	1	-	-	190.5	Rétine	M
-	-	-	1	2	4	2	1	1	-	190.9	Partie non précisée	M
-	1	-	1	2	6	1	3	1	-			F
50	64	66	93	105	79	79	58	22	-	191	Tumeur maligne de l'encéphale	M
35	39	46	78	79	83	69	32	21	-			F
1	3	3	5	5	6	2	-	1	-	191.0	Cerveau, sauf lobes et ventricules	M
1	3	2	5	6	4	5	3	3	-			F
3	1	2	4	8	3	1	2	-	-	191.1	Lobe frontal	M
4	1	2	4	7	4	5	2	-	-			F
-	3	1	3	2	6	2	-	1	-	191.2	Lobe temporal	M
-	3	4	1	4	3	1	1	1	-			F
-	1	1	2	5	3	1	1	-	-	191.3	Lobe pariétal	M
-	-	-	1	3	2	4	1	1	-			F
1	-	-	1	-	-	-	1	-	-	191.4	Lobe occipital	M
-	-	-	1	-	2	1	-	-	-			F
1	-	-	1	-	-	-	-	-	-	191.5	Ventricules	M
-	-	-	-	-	-	1	-	-	-			F
-	-	-	-	1	-	2	-	-	-	191.6	Cervelet	M
-	-	-	-	-	1	-	1	-	-			F
1	2	2	1	1	-	-	-	-	-	191.7	Tronc cérébral	M
-	-	-	-	1	-	-	-	-	-			F
1	1	-	2	-	2	-	1	-	-	191.8	Autres	M
-	1	-	3	1	-	2	-	-	-			F
44	55	57	74	83	59	50	17	13	-	191.9	Encéphale, sans précision	M
28	29	38	63	57	67	50	24	16	-			F
-	1	-	1	3	2	1	1	-	-	192	Tumeur maligne de parties autres et non précisées du système nerveux	M
1	1	1	4	2	-	2	3	1	-			F

Table 3. Deaths From Each Cause, by Sex and Age, Canada

				Age (years) - Âge (années)								
		Total	<1	1-4	5-9	10-14	15-19	20-24	25-29	30-34	35-39	40-44
		Number of deaths										
192.0	Cranial nerves	M	1	-	1	-	-	-	-	-	-	-
		F	2	-	-	-	-	-	-	-	-	-
192.1	Cerebral meninges	M	6	-	-	-	1	-	-	-	-	1
		F	7	-	-	-	-	-	-	-	-	-
192.2	Spinal cord	M	1	-	-	-	-	-	-	-	-	-
		F	3	-	-	-	-	-	-	-	1	-
192.9	Part unspecified	M	9	-	-	-	1	1	1	-	1	2
		F	7	-	-	-	-	-	-	-	-	1
193	Malignant neoplasm of thyroid gland	M	46	-	-	-	-	-	-	1	-	-
		F	87	-	-	-	-	1	-	1	2	2
194	Malignant neoplasm of other endocrine glands and related structures	M	42	1	4	5	-	-	-	1	1	3
		F	42	1	6	6	-	1	-	2	-	2
194.0	Suprarenal gland	M	38	1	4	5	-	-	-	-	1	2
		F	34	1	6	6	-	1	-	2	-	2
194.3	Pituitary gland and craniopharyngeal duct	M	2	-	-	-	-	-	-	-	-	-
		F	2	-	-	-	-	-	-	-	-	-
194.4	Pineal gland	M	1	-	-	-	-	-	-	1	-	-
194.6	Aortic body and other paraganglia	F	1	-	-	-	-	-	-	-	-	-
194.9	Site unspecified	M	1	-	-	-	-	-	-	-	-	1
		F	5	-	-	-	-	-	-	-	-	-
195	Malignant neoplasm of other and ill-defined sites	M	72	-	-	-	-	-	1	3	1	1
		F	78	-	-	-	-	-	-	1	-	1
195.0	Head, face and neck	M	23	-	-	-	-	-	-	1	1	1
		F	11	-	-	-	-	-	-	-	-	1
195.1	Thorax	M	6	-	-	-	-	-	-	1	-	-
		F	3	-	-	-	-	-	-	-	-	-
195.2	Abdomen	M	38	-	-	-	-	-	-	1	-	-
		F	47	-	-	-	-	-	-	1	-	-
195.3	Pelvis	M	4	-	-	-	-	-	1	-	-	-
		F	15	-	-	-	-	-	-	-	-	-
195.4	Upper limb	F	1	-	-	-	-	-	-	-	-	-
195.8	Other specified sites	M	1	-	-	-	-	-	-	-	-	-
		F	1	-	-	-	-	-	-	-	-	-
199	Malignant neoplasm without specification of site	M	1,565	-	-	1	1	2	1	5	11	15
		F	1,443	-	-	-	-	1	1	2	9	13
199.0	Disseminated	M	136	-	-	-	-	-	-	1	1	1
		F	145	-	-	-	-	-	1	-	1	-
199.1	Other	M	1,429	-	-	1	1	2	1	4	10	14
		F	1,298	-	-	-	-	1	2	9	12	22
<b>NEOPLASMS OF LYMPHATIC AND HAEMATOPOIETIC TISSUE (200-208)</b>		M	<b>2,596</b>	<b>1</b>	<b>8</b>	<b>13</b>	<b>18</b>	<b>19</b>	<b>33</b>	<b>31</b>	<b>29</b>	<b>79</b>
		F	<b>2,278</b>	<b>2</b>	<b>6</b>	<b>12</b>	<b>7</b>	<b>12</b>	<b>22</b>	<b>23</b>	<b>24</b>	<b>62</b>
200	Lymphosarcoma and reticulosarcoma	M	93	-	-	1	1	1	2	2	-	4
		F	90	-	-	-	-	1	-	1	2	4
200.0	Reticulosarcoma	M	8	-	-	-	-	-	-	-	-	-
		F	13	-	-	-	-	-	-	-	1	-
200.1	Lymphosarcoma	M	32	-	-	-	-	-	-	-	1	3
		F	27	-	-	-	-	-	-	1	-	1
200.2	Burkitt's tumour	M	13	-	-	-	1	1	-	1	-	2
		F	4	-	-	-	-	-	-	-	1	1
200.8	Other named variants	M	40	-	-	1	-	-	2	1	-	4
		F	46	-	-	-	-	1	-	1	1	2
201	Hodgkin's disease	M	95	-	-	-	-	4	5	10	2	11
		F	63	-	-	-	1	3	7	5	5	2
201.1	Hodgkin's granuloma	M	2	-	-	-	-	-	-	-	-	-
201.5	Nodular sclerosis	M	3	-	-	-	-	-	-	-	-	2
201.9	Unspecified	M	90	-	-	-	-	4	5	10	2	11
		F	63	-	-	-	1	3	7	5	5	2
202	Other malignant neoplasm of lymphoid and histiocytic tissue	M	939	-	1	2	3	2	5	7	13	24
		F	815	-	2	1	-	1	4	5	5	12
202.0	Nodular lymphoma	M	14	-	-	-	-	-	-	-	-	2
		F	12	-	-	-	-	-	-	-	-	1
202.1	Mycosis fungoides	M	4	-	-	-	-	-	-	-	-	-
		F	4	-	-	-	-	-	-	-	-	-
202.3	Malignant histiocytosis	M	2	-	-	-	-	-	-	-	-	1
		F	1	-	-	-	-	-	-	-	-	-
202.4	Leukaemic reticuloendotheliosis	M	8	-	-	-	-	-	-	-	-	-
		F	1	-	-	-	-	-	-	-	1	-

Tableau 3. Décès selon la cause, le sexe et l'âge, Canada

Age (years) - Âge (années)									N.S.		
45-49	50-54	55-59	60-64	65-69	70-74	75-79	80-84	85+	N.P.		
Nombre de décès											
-	-	-	1	-	-	-	1	-	-	192.0 Nerfs crâniens	M
-	1	-	1	1	1	-	2	2	1	192.1 Méninges cérébrales	F
-	-	-	1	1	-	-	-	-	-	192.2 Moelle épinière	M
-	1	1	-	-	-	-	-	-	-	192.9 Partie non précisée	F
1	-	-	2	1	1	1	1	-	-	193 Tumeur maligne du corps thyroïde	M
3	4	6	5	9	8	3	3	4	-	194 Tumeur maligne d'autres glandes	F
3	3	6	8	11	11	13	12	14	-	endocrines et structures apparentées	F
2	3	3	4	3	5	3	1	3	-	194.0 Surrénale	M
4	2	3	3	4	1	2	1	2	-	194.3 Hypophyse et tractus crâniopharyngé	F
2	3	3	4	3	5	3	-	2	-	194.4 Épiphyse	M
3	2	1	2	4	1	1	-	2	-	194.6 Autres paraganglions	F
1	-	-	-	-	-	-	1	1	-	194.9 Siège non précisé	M
-	-	1	-	-	-	-	-	-	-	195 Tumeur maligne de sièges autres et	F
-	-	-	1	-	-	-	-	-	-	mal définis	F
1	6	6	4	9	11	8	13	8	-	195.0 Tête et cou	M
1	-	1	4	9	8	11	10	32	-	195.1 Thorax	F
1	1	3	2	3	3	3	3	1	-	195.2 Abdomen	M
-	-	1	-	1	-	2	1	5	-	195.3 Bassin	F
-	-	-	-	-	-	3	-	3	-	195.4 Membre supérieur	M
-	5	3	2	5	6	2	9	5	-	195.8 Autres	F
1	-	-	2	7	5	7	8	16	-	199 Tumeur maligne de siège non précisé	M
-	-	-	-	-	-	-	-	-	-	199.0 Disséminée	F
-	-	-	2	1	2	2	1	7	-	199.1 Autres	M
-	-	-	-	-	-	-	-	1	-	TUMEURS DES TISSUS LYMPHATIQUES ET	F
-	-	-	-	1	-	-	1	-	-	HÉMATOPOÏÉTIQUES (200-208)	M
49	61	110	188	244	271	264	155	160	-	200 Lymphosarcome et réticulosarcome	F
44	61	83	138	180	195	233	223	238	-	200.0 Réticulosarcome	M
3	2	5	27	21	28	23	13	10	-	200.1 Lymphosarcome	F
2	5	9	8	17	28	27	20	27	-	200.2 Tumeur de Burkitt	M
46	59	105	161	223	243	241	142	150	-	200.8 Autres formes précisées	F
42	56	74	130	163	167	206	203	211	-	201 Maladie de Hodgkin	M
111	119	194	273	341	399	368	294	216	-	201.1 Granulome de Hodgkin	F
76	103	118	173	259	361	375	309	316	-	201.5 Sclérose nodulaire	M
6	7	-	11	11	21	9	5	5	-	201.9 Sans précision	F
2	6	5	3	11	8	17	17	11	-	202 Autres tumeurs malignes des tissus	M
-	1	-	-	1	1	2	1	2	-	lymphoïde et histiocytaire	F
-	1	-	4	5	11	4	1	2	-	202.0 Lymphome nodulaire	M
-	1	1	-	1	3	6	8	5	-	202.1 Mycosis fongoïde	F
3	-	-	1	2	2	-	-	-	-	202.3 Histiocytose maligne	M
-	1	-	-	-	-	1	-	-	-	202.4 Réticulo-endothéliose maligne	F
3	5	-	6	3	7	3	3	1	-		
2	3	3	2	9	4	6	7	5	-		
7	3	3	7	9	12	4	5	4	-		
5	2	2	6	3	5	5	6	5	-		
1	-	-	-	-	-	-	1	-	-		
-	-	1	-	-	-	-	-	-	-		
6	3	2	7	9	12	4	4	4	-		
5	2	2	6	3	5	5	6	5	-		
55	54	95	95	128	143	122	95	58	-		
28	42	53	60	106	132	133	115	98	-		
3	1	2	1	2	1	-	1	-	-		
1	-	3	-	3	1	1	1	1	-		
-	-	-	1	1	-	1	-	1	-		
-	-	-	-	1	-	1	-	-	-		
-	1	1	3	-	1	1	-	1	-		

Table 3. Deaths From Each Cause, by Sex and Age, Canada

			Total	Age (years) - Âge (années)											
				<1	1-4	5-9	10-14	15-19	20-24	25-29	30-34	35-39	40-44		
			Number of deaths												
202.8	Other lymphomas	M	989	-	-	2	3	2	5	7	12	22	35		
		F	791	-	1	1	-	1	4	5	5	10	18		
202.9	Other and unspecified	M	2	-	1	-	-	-	-	-	1	-	-		
		F	6	-	1	-	-	-	-	-	-	-	-		
203	Multiple myeloma and immunoproliferative neoplasms	M	451	-	-	-	-	-	-	-	-	5	4		
		F	464	-	-	-	-	-	-	1	1	2	2		
203.0	Multiple myeloma	M	449	-	-	-	-	-	-	-	-	5	4		
		F	462	-	-	-	-	-	-	1	1	2	2		
203.1	Plasma cell leukaemia	M	2	-	-	-	-	-	-	-	-	-	-		
		F	1	-	-	-	-	-	-	-	-	-	-		
203.8	Other immunoproliferative neoplasms	F	1	-	-	-	-	-	-	-	-	-	-		
204	Lymphoid leukaemia	M	336	-	1	4	7	4	8	4	2	3	4		
		F	239	-	3	7	3	5	4	3	2	4	2		
204.0	Acute	M	68	-	1	4	7	4	8	3	2	2	4		
		F	66	-	3	7	3	5	3	3	2	4	2		
204.1	Chronic	M	243	-	-	-	-	-	-	1	-	1	-		
		F	155	-	-	-	-	-	-	-	-	-	-		
204.9	Unspecified	M	25	-	-	-	-	-	-	-	-	-	-		
		F	18	-	-	-	-	-	1	-	-	-	-		
205	Myeloid leukaemia	M	375	1	4	1	3	5	6	5	10	13	13		
		F	305	-	-	1	1	2	2	6	5	7	16		
205.0	Acute	M	227	-	3	-	2	3	5	4	9	8	6		
		F	188	-	-	1	-	-	2	6	3	5	12		
205.1	Chronic	M	119	-	1	1	1	2	1	1	1	5	7		
		F	99	-	-	-	1	2	-	-	2	2	4		
205.3	Myeloid sarcoma	M	1	-	-	-	-	-	-	-	-	-	-		
		F	1	-	-	-	-	-	-	-	-	-	-		
205.8	Other	M	1	-	-	-	-	-	-	-	-	-	-		
205.9	Unspecified	M	27	1	-	-	-	-	-	-	-	-	-		
		F	17	-	-	-	-	-	-	-	-	-	-		
206	Monocytic leukaemia	M	12	-	-	-	-	-	1	-	-	-	-		
		F	18	-	-	-	-	-	-	-	-	-	-		
206.0	Acute	M	10	-	-	-	-	-	1	-	-	-	-		
		F	10	-	-	-	-	-	-	-	-	-	-		
206.1	Chronic	F	4	-	-	-	-	-	-	-	-	-	-		
206.9	Unspecified	M	2	-	-	-	-	-	-	-	-	-	-		
		F	4	-	-	-	-	-	-	-	-	-	-		
207	Other specified leukaemia	M	7	-	-	-	1	-	1	1	-	-	-		
		F	5	-	-	-	-	-	-	-	-	-	-		
207.0	Acute erythraemia and erythroleukaemia	M	1	-	-	-	-	-	-	-	-	-	-		
		F	3	-	-	-	-	-	-	-	-	-	-		
207.2	Megakaryocytic leukaemia	M	4	-	-	-	-	-	-	1	-	-	-		
		F	1	-	-	-	-	-	-	-	-	-	-		
207.8	Other	M	2	-	-	-	1	-	1	-	-	-	-		
		F	1	-	-	-	-	-	-	-	-	-	-		
208	Leukaemia of unspecified cell type	M	288	-	2	5	3	3	5	2	2	2	5		
		F	279	2	1	3	2	-	5	2	4	5	5		
208.0	Acute	M	113	-	1	2	1	2	5	1	-	2	3		
		F	134	-	1	2	2	-	3	2	2	2	3		
208.1	Chronic	M	12	-	-	-	-	-	-	-	-	-	-		
		F	17	-	-	-	-	-	-	-	-	-	-		
208.8	Other	M	3	-	-	-	-	1	-	-	-	-	-		
		F	1	-	-	-	-	-	-	-	-	-	-		
208.9	Unspecified	M	160	-	1	3	2	-	-	1	2	-	2		
		F	127	2	-	1	-	-	2	-	2	3	2		
<b>BENIGN NEOPLASMS (210-229)</b>			<b>62</b>	<b>1</b>	<b>-</b>	<b>-</b>	<b>-</b>	<b>1</b>	<b>2</b>	<b>-</b>	<b>1</b>	<b>1</b>	<b>1</b>		
		F	83	2	-	1	-	-	-	2	2	1	-		
211	Benign neoplasm of other parts of digestive system	M	5	-	-	-	-	-	-	-	1	-	1		
		F	5	-	-	-	-	-	-	-	-	-	-		
211.1	Stomach	M	1	-	-	-	-	-	-	-	-	-	-		
		F	1	-	-	-	-	-	-	-	-	-	-		
211.3	Colon	M	3	-	-	-	-	-	-	-	-	-	1		
		F	1	-	-	-	-	-	-	1	-	-	-		
211.6	Pancreas, except islets of Langerhans	F	1	-	-	-	-	-	-	-	-	-	-		
211.7	Islets of Langerhans	M	1	-	-	-	-	-	-	-	-	-	-		
		F	2	-	-	-	-	-	-	1	-	-	-		

Tableau 3. Décès selon la cause, le sexe et l'âge, Canada

Age (years) - Âge (années)									N.S.			
45-49	50-54	55-59	60-64	65-69	70-74	75-79	80-84	85+	N.P.			
Nombre de décès												
52	52	92	91	124	141	120	92	57	-	202.8	Autres lymphomes	M
26	42	50	59	101	131	130	112	95	-			F
-	-	-	-	-	-	-	-	-	-	202.9	Autres et sans précision	M
1	-	-	-	1	-	-	2	1	-			F
7	24	30	60	60	84	94	49	34	-	203	Myélome multiple et tumeurs immunoprolifératives	M
10	21	29	39	52	93	90	67	57	-			F
7	24	30	60	60	84	93	48	34	-	203.0	Myélome multiple	M
10	21	28	39	52	93	90	67	56	-			F
-	-	-	-	-	-	1	1	-	-	203.1	Leucémie à plasmocytes	M
-	-	1	-	-	-	-	-	-	-			F
7	7	22	38	39	41	53	44	48	-	203.8	Autres tumeurs immunoprolifératives	F
4	8	8	12	20	32	42	36	44	-	204	Leucémie lymphoïde	M
4	3	5	5	2	6	8	-	-	-			F
3	2	5	1	5	3	8	4	3	-	204.0	Aiguë	M
3	4	16	27	34	33	43	40	41	-			F
1	4	3	10	13	26	33	27	38	-	204.1	Chronique	M
-	-	1	6	3	2	2	4	7	-			F
-	2	-	1	2	3	1	5	3	-	204.9	Sans précision	M
23	13	31	40	49	55	45	34	24	-			F
21	9	17	24	40	43	43	27	41	-	205	Leucémie myéloïde	M
13	5	17	26	28	39	23	22	14	-			F
12	7	13	11	23	28	24	17	24	-	205.0	Aiguë	M
10	8	12	10	14	13	17	8	7	-			F
8	2	3	11	14	12	16	9	13	-	205.1	Chronique	M
-	-	-	1	-	-	-	-	-	-			F
-	-	-	-	1	-	-	-	-	-	205.3	Sarcome myéloïde	M
-	-	-	-	-	-	-	-	-	-			F
-	-	2	3	6	3	5	4	3	-	205.8	Autres	M
1	-	1	2	3	2	3	1	4	-			F
-	-	1	-	1	3	2	2	2	-	205.9	Sans précision	M
-	-	-	1	2	6	5	2	2	-			F
-	-	1	-	1	2	2	1	2	-	206	Leucémie monocyttaire	M
-	-	-	1	1	4	2	2	-	-			F
-	-	-	-	-	1	2	-	1	-	206.0	Aiguë	M
-	-	-	-	-	-	1	-	-	-			F
-	-	-	-	-	1	-	1	-	-	206.1	Chronique	F
-	-	-	-	-	1	-	1	-	-			F
-	-	-	-	1	1	1	-	1	-	206.9	Sans précision	M
-	-	-	-	-	-	-	-	-	-			F
-	-	-	1	2	-	1	1	-	-	207	Autres leucémies précisées	M
-	-	-	-	-	-	-	1	-	-			F
-	-	-	-	-	-	-	1	-	-	207.0	Érythroleucémies	M
-	-	-	-	-	-	1	2	-	-			F
-	-	-	-	2	-	1	-	-	-	207.2	Leucémie mégacaryocytaire	M
-	-	-	-	-	-	1	-	-	-			F
-	-	-	1	-	-	-	-	-	-	207.8	Autres	M
-	-	-	-	-	-	-	-	-	-			F
6	11	12	22	42	40	38	49	39	-	208	Leucémie à cellules non précisées	M
6	15	4	27	25	42	38	37	56	-			F
2	5	6	13	19	15	15	11	10	-	208.0	Aiguë	M
4	9	2	17	12	18	23	17	15	-			F
-	-	1	1	1	-	1	4	4	-	208.1	Chronique	M
-	-	1	1	1	2	2	5	5	-			F
-	-	1	-	-	-	1	-	-	-	208.8	Autres	M
-	-	-	-	-	-	-	-	1	-			F
4	6	4	8	22	25	21	34	25	-	208.9	Sans précision	M
2	6	1	9	12	22	13	15	35	-			F
1	3	1	3	8	8	15	16	1	-	<b>TUMEURS BÉNIGNES (210-229)</b>		M
2	3	7	2	7	14	19	14	7	-			F
-	1	-	-	2	-	-	1	-	-	211	Tumeurs bénignes d'autres parties de l'appareil digestif	M
-	-	-	-	-	-	1	-	-	-			F
-	-	-	-	1	-	-	1	-	-	211.1	Estomac	M
-	-	-	-	-	-	-	-	-	-			F
-	-	-	-	1	-	-	1	-	-	211.3	Côlon	M
-	-	-	-	-	-	-	-	-	-			F
-	-	-	-	-	-	-	1	-	-	211.6	Pancréas, à l'exclusion des îlots de Langerhans	F
-	1	-	-	-	-	-	-	-	-	211.7	Îlots de Langerhans	M
1	-	-	-	-	-	-	-	-	-			F

Table 3. Deaths From Each Cause, by Sex and Age, Canada

			Age (years) - Âge (années)										
			Total	<1	1-4	5-9	10-14	15-19	20-24	25-29	30-34	35-39	40-44
			Number of deaths										
212	Benign neoplasm of respiratory and intrathoracic organs	M	1	-	-	-	-	-	-	-	-	-	-
		F	6	-	-	-	-	-	-	1	-	1	-
212.6	Thymus	F	2	-	-	-	-	-	-	1	-	1	-
212.7	Heart	M	1	-	-	-	-	-	-	-	-	-	-
		F	4	-	-	-	-	-	-	-	-	-	-
214	Lipoma	F	2	-	-	-	-	-	-	-	-	-	-
215	Other benign neoplasm of connective and other soft tissue	M	2	-	-	-	-	-	-	-	-	-	-
215.9	Site unspecified	M	2	-	-	-	-	-	-	-	-	-	-
216	Benign neoplasm of skin	M	4	-	-	-	-	1	-	-	-	-	-
		F	1	-	-	-	-	-	-	-	-	-	-
216.4	Scalp and skin of neck	F	1	-	-	-	-	-	-	-	-	-	-
216.9	Site unspecified	M	4	-	-	-	-	1	-	-	-	-	-
220	Benign neoplasm of ovary	F	4	-	-	-	-	-	-	-	-	-	-
223	Benign neoplasm of kidney and other urinary organs	M	1	-	-	-	-	-	-	-	-	-	-
223.3	Bladder	M	1	-	-	-	-	-	-	-	-	-	-
225	Benign neoplasm of brain and other parts of nervous system	M	33	-	-	1	-	-	-	-	-	1	-
		F	59	1	-	1	-	-	-	-	1	-	-
225.0	Brain	M	3	-	-	-	-	-	-	-	-	1	-
		F	8	1	-	1	-	-	-	-	-	-	-
225.1	Cranial nerves	M	2	-	-	-	-	-	-	-	-	-	-
		F	1	-	-	-	-	-	-	-	-	-	-
225.2	Cerebral meninges	M	28	-	-	-	-	-	-	-	-	-	-
		F	48	-	-	-	-	-	-	-	1	-	-
225.3	Spinal cord	F	1	-	-	-	-	-	-	-	-	-	-
225.9	Part unspecified	F	1	-	-	-	-	-	-	-	-	-	-
227	Benign neoplasm of other endocrine glands and related structures	M	6	-	-	-	-	-	-	-	1	1	-
		F	4	-	-	-	-	-	-	-	-	-	-
227.0	Suprarenal gland	M	3	-	-	-	-	-	-	-	1	1	-
227.1	Parathyroid gland	F	1	-	-	-	-	-	-	-	-	-	-
227.3	Pituitary gland and craniopharyngeal duct	M	3	-	-	-	-	-	-	-	-	-	-
		F	3	-	-	-	-	-	-	-	-	-	-
228	Haemangioma and lymphangioma, any site	M	9	1	-	-	-	-	1	-	-	-	-
		F	1	1	-	-	-	-	-	-	-	-	-
228.0	Haemangioma, any site	M	5	-	-	-	-	-	1	-	-	-	-
		F	1	1	-	-	-	-	-	-	-	-	-
228.1	Lymphangioma, any site	M	4	1	-	-	-	-	-	-	-	-	-
229	Benign neoplasm of other and unspecified sites	M	1	-	-	-	-	-	1	-	-	-	-
		F	1	-	-	-	-	-	-	-	-	-	-
229.9	Site unspecified	M	1	-	-	-	-	-	1	-	-	-	-
		F	1	-	-	-	-	-	-	-	-	-	-
233	Carcinoma in situ of breast and genitourinary system	F	2	-	-	-	-	-	-	-	-	-	-
233.0	Breast	F	2	-	-	-	-	-	-	-	-	-	-
<b>NEOPLASM OF UNCERTAIN BEHAVIOR (235-238)</b>		M	<b>150</b>	<b>3</b>	<b>1</b>	<b>-</b>	<b>1</b>	<b>1</b>	<b>-</b>	<b>-</b>	<b>-</b>	<b>1</b>	<b>1</b>
		F	<b>125</b>	<b>3</b>	<b>-</b>	<b>-</b>	<b>1</b>	<b>-</b>	<b>1</b>	<b>1</b>	<b>1</b>	<b>2</b>	<b>2</b>
235	Neoplasm of uncertain behaviour of digestive and respiratory systems	M	7	-	-	-	-	1	-	-	-	-	-
		F	4	1	-	-	-	-	-	-	-	-	-
235.2	Stomach, intestines and rectum	M	4	-	-	-	-	-	-	-	-	-	-
		F	3	-	-	-	-	-	-	-	-	-	-
235.3	Liver and biliary passages	M	2	-	-	-	-	1	-	-	-	-	-
		F	1	1	-	-	-	-	-	-	-	-	-
235.4	Retroperitoneum and peritoneum	M	1	-	-	-	-	-	-	-	-	-	-
236	Neoplasm of uncertain behaviour of genitourinary organs	F	1	-	-	-	-	-	-	-	-	1	-
236.9	Other and unspecified urinary organs	F	1	-	-	-	-	-	-	-	-	1	-
237	Neoplasm of uncertain behaviour of endocrine glands and nervous system	M	10	-	1	-	1	-	-	-	-	1	-
		F	10	1	-	-	1	-	-	1	1	-	-
237.0	Pituitary gland and craniopharyngeal duct	M	4	-	-	-	1	-	-	-	-	-	-
		F	3	-	-	-	-	-	1	1	-	-	-
237.3	Paraganglia	F	1	-	-	-	-	-	-	-	-	-	-

Tableau 3. Décès selon la cause, le sexe et l'âge, Canada

Age (years) - Âge (années)									N.S.			
45-49	50-54	55-59	60-64	65-69	70-74	75-79	80-84	85+	N.P.			
Nombre de décès												
-	1	-	-	-	-	-	-	-	-	212	Tumeur bénigne de l'appareil respiratoire et des organes thoraciques	M F
-	-	-	-	-	-	-	-	-	-	212.6	Thyroid	F
-	1	-	-	1	-	-	-	-	-	212.7	Coeur	M F
-	-	-	-	-	1	-	1	-	-	214	Lipome	F
-	-	-	-	-	1	-	1	-	-	215	Autres tumeurs bénignes du tissu conjonctif et des autres tissus mous	M
-	-	-	-	-	1	-	1	-	-	215.9	Siège non précisé	M
-	-	-	-	2	-	-	1	-	-	216	Tumeur bénigne de la peau	M F
-	-	-	-	-	-	1	-	-	-	216.4	Cuir chevelu et peau du cou	F
-	-	-	-	2	-	-	1	-	-	216.9	Siège non précisé	M
-	-	1	1	-	2	-	-	-	-	220	Tumeur bénigne de l'ovaire	F
-	-	-	-	-	-	1	-	-	-	223	Tumeur bénigne du rein et des autres organes urinaux	M
-	-	-	-	-	-	1	-	-	-	223.3	Vessie	M
1	2	3	1	3	5	11	10	-	-	225	Tumeur bénigne de l'encéphale et des autres parties du système nerveux	M F
-	1	-	-	-	1	1	-	1	-	225.0	Encéphale	M F
-	-	-	-	1	1	-	1	-	-	225.1	Nerfs crâniens	M F
1	1	3	1	2	3	10	10	-	-	225.2	Méninges cérébrales	M F
-	-	-	-	-	-	1	-	-	-	225.3	Moelle épinière	F
-	-	-	-	-	1	-	-	-	-	225.9	Partie non précisée	F
-	1	1	-	1	1	1	-	-	-	227	Tumeur bénigne d'autres glandes endocrines et structures apparentées	M F
-	-	-	-	1	-	-	-	-	-	227.0	Surrénale	M
-	-	-	-	-	-	1	-	-	-	227.1	Parathyroïde	F
-	1	1	-	-	1	1	-	-	-	227.3	Hypophyse et tractus crâniopharyngé	M F
1	-	-	1	-	1	2	1	1	-	228	Hémangiome et lymphangiome, tout siège	M F
1	-	-	1	-	-	2	-	-	-	228.0	Hémangiome, tout siège	M F
-	-	-	-	-	1	-	1	1	-	228.1	Lymphangiome, tout siège	M
-	-	-	-	1	-	-	-	-	-	229	Tumeurs bénignes de sièges autres et non précisés	M F
-	-	-	-	1	-	-	-	-	-	229.9	Siège non précisé	M F
-	-	-	1	1	-	-	-	-	-	233	Carcinome in situ du sein et de l'appareil génito-urinaire	F
-	-	-	1	1	-	-	-	-	-	233.0	Sein	F
<b>445</b>	<b>445</b>	<b>445</b>	<b>115</b>	<b>215</b>	<b>260</b>	<b>227</b>	<b>2711</b>	<b>2625</b>	<b>.</b>	<b>TUMEURS À ÉVOLUTION IMPRÉVISIBLE (235-238)</b>		<b>M F</b>
-	1	1	1	-	1	1	-	1	-	235	Tumeurs à évolution imprévisible des appareils digestif et respiratoire	M F
-	1	1	-	1	1	1	-	-	-	235.2	Estomac, intestin et rectum	M F
-	-	-	1	-	-	-	-	-	-	235.3	Foie et voies biliaires	M F
-	-	-	-	-	-	-	-	1	-	235.4	Tissu rétropéritonéal et péritoine	M
-	-	-	-	-	-	-	-	-	-	236	Tumeurs à évolution imprévisible de l'appareil génito-urinaire	F
-	-	-	-	-	-	-	-	-	-	236.9	Organes urinaux autres ou non précisés	F
1	1	1	1	1	1	1	1	1	-	237	Tumeurs à évolution imprévisible des glandes endocrines et du système nerveux	M F
1	1	-	-	-	1	-	-	1	-	237.0	Hypophyse et tractus crâniopharyngé	M F
-	-	-	-	-	-	1	-	-	-	237.3	Paraganglions	F

Table 3. Deaths From Each Cause, by Sex and Age, Canada

		Age (years) - Âge (années)										
		Total	<1	1-4	5-9	10-14	15-19	20-24	25-29	30-34	35-39	40-44
		Number of deaths										
237.5	Brain and spinal cord	M	2	-	-	-	-	-	-	-	-	-
		F	1	-	-	-	-	-	-	-	-	-
237.7	Neurofibromatosis	M	4	-	1	-	-	-	-	-	-	-
		F	4	1	-	-	1	-	-	-	1	-
237.9	Other and unspecified parts of the nervous system	F	1	-	-	-	-	-	-	-	-	-
238	Neoplasm of uncertain behaviour of other and unspecified sites and tissues	M	133	-	-	-	-	-	-	-	-	1
		F	110	1	-	-	-	-	-	-	1	2
238.0	Bones and articular cartilage	F	1	-	-	-	-	-	-	-	-	-
238.1	Connective and other soft tissue	M	1	-	-	-	-	-	-	-	-	-
		F	3	-	-	-	-	-	-	-	1	-
238.3	Breast	F	1	-	-	-	-	-	-	-	-	-
238.4	Polycythaemia vera	M	21	-	-	-	-	-	-	-	-	-
		F	13	-	-	-	-	-	-	-	-	-
238.6	Plasma cells	M	1	-	-	-	-	-	-	-	-	-
		F	2	-	-	-	-	-	-	-	-	-
238.7	Other lymphatic and haematopoietic tissues	M	109	-	-	-	-	-	-	-	-	1
		F	82	-	-	-	-	-	-	-	-	2
238.8	Other specified sites	M	1	-	-	-	-	-	-	-	-	-
		F	1	-	-	-	-	-	-	-	-	-
238.9	Site unspecified	F	7	1	-	-	-	-	-	-	-	-
<b>NEOPLASM OF UNSPECIFIED NATURE (239)</b>		M	<b>215</b>	<b>1</b>	<b>1</b>	<b>3</b>	<b>1</b>	<b>2</b>	<b>2</b>	<b>1</b>	<b>3</b>	<b>7</b>
		F	<b>191</b>	<b>-</b>	<b>3</b>	<b>5</b>	<b>1</b>	<b>2</b>	<b>6</b>	<b>6</b>	<b>6</b>	<b>4</b>
239	Neoplasm of unspecified nature	M	215	1	1	3	-	2	2	1	3	7
		F	191	-	3	5	1	2	6	6	6	4
239.0	Digestive system	M	16	-	-	-	-	-	-	-	-	-
		F	18	-	1	-	-	-	-	-	1	-
239.1	Respiratory system	M	16	-	-	-	-	-	-	-	-	-
		F	9	-	-	-	-	-	-	-	-	1
239.2	Bone, soft tissue and skin	M	2	-	-	-	-	-	-	-	-	-
		F	2	-	-	-	-	-	-	-	-	-
239.3	Breast	F	1	-	-	-	-	-	-	-	-	-
239.4	Bladder	M	4	-	-	-	-	-	-	-	-	-
		F	4	-	-	-	-	-	-	-	-	-
239.5	Other genitourinary organs	M	2	-	-	-	-	-	-	-	-	-
		F	7	-	-	-	-	-	-	-	1	-
239.6	Brain	M	158	1	1	3	-	2	2	1	3	7
		F	128	-	2	5	1	2	5	6	4	3
239.7	Endocrine glands, and other parts of nervous system	M	11	-	-	-	-	-	-	-	-	-
		F	6	-	-	-	-	-	-	-	-	-
239.8	Other specified sites	M	4	-	-	-	-	-	-	-	-	-
		F	12	-	-	-	-	-	1	-	-	-
239.9	Site unspecified	M	2	-	-	-	-	-	-	-	-	-
		F	4	-	-	-	-	-	-	-	-	-
<b>III. ENDOCRINE, NUTRITIONAL AND METABOLIC DISEASES AND IMMUNITY DISORDERS (240-279)</b>		M	<b>2,714</b>	<b>14</b>	<b>9</b>	<b>11</b>	<b>5</b>	<b>5</b>	<b>7</b>	<b>25</b>	<b>30</b>	<b>39</b>
		F	<b>3,125</b>	<b>12</b>	<b>4</b>	<b>6</b>	<b>4</b>	<b>7</b>	<b>14</b>	<b>14</b>	<b>21</b>	<b>62</b>
<b>DISORDERS OF THYROID GLAND (240-246)</b>		M	<b>23</b>	<b>-</b>	<b>-</b>	<b>-</b>	<b>-</b>	<b>-</b>	<b>-</b>	<b>-</b>	<b>-</b>	<b>-</b>
		F	<b>84</b>	<b>-</b>	<b>-</b>	<b>-</b>	<b>-</b>	<b>1</b>	<b>-</b>	<b>1</b>	<b>-</b>	<b>-</b>
240	Simple and unspecified goitre	F	6	-	-	-	-	-	-	-	-	-
240.9	Goitre, unspecified	F	6	-	-	-	-	-	-	-	-	-
241	Nontoxic nodular goitre	F	2	-	-	-	-	-	-	-	-	-
241.1	Nontoxic multinodular goitre	F	2	-	-	-	-	-	-	-	-	-
242	Thyrotoxicosis with or without goitre	M	2	-	-	-	-	-	-	1	-	-
		F	11	-	-	-	-	1	-	-	-	-
242.0	Toxic diffuse goitre	F	3	-	-	-	-	-	-	-	-	-
242.9	Thyrotoxicosis without mention of goitre or other cause	M	2	-	-	-	-	-	-	1	-	-
		F	8	-	-	-	-	1	-	-	-	-
244	Acquired hypothyroidism	M	20	-	-	-	-	-	-	-	-	-
		F	58	-	-	-	-	-	-	-	-	-
244.9	Unspecified hypothyroidism	M	20	-	-	-	-	-	-	-	-	-
		F	58	-	-	-	-	-	-	-	-	-
245	Thyroiditis	F	4	-	-	-	-	-	-	-	-	-
245.0	Acute thyroiditis	F	1	-	-	-	-	-	-	-	-	-
245.2	Chronic lymphocytic thyroiditis	F	2	-	-	-	-	-	-	-	-	-



Tableau 3. Décès selon la cause, le sexe et l'âge, Canada

45-49		50-54		55-59		60-64		65-69		70-74		75-79		80-84		85+		N.S. N.P.		
Age (years) - Âge (années)																				
Nombre de décès																				
-	-	1	-	1	-	-	-	-	-	-	-	-	-	-	-	-	-	237.5	Encéphale et moelle épinière	M F
-	-	-	-	-	-	1	-	-	-	1	-	-	1	-	-	-	-	237.7	Neurofibromatose	M F
-	-	1	-	-	-	-	-	-	-	-	-	-	-	-	-	-	-	237.9	Parties autres et non précisées du système nerveux	F
2	3	3	10	20	22	22	26	24	-	238	Tumeurs à évolution imprévisible de sièges et tissus autres et non précisés	M F								
2	3	6	4	13	19	23	11	25	-	-	-	-	-	-	-	-	-	-	-	-
-	-	-	-	-	-	1	-	-	-	238.0	Os et cartilage articulaire	F								
1	-	-	-	-	-	-	-	-	-	238.1	Tissu conjonctif et autres tissus mous	M F								
-	-	-	-	-	1	-	-	-	-	238.3	Sein	F								
-	-	-	1	4	5	3	4	4	-	238.4	Polyglobulie primitive	M F								
-	1	-	-	1	3	3	2	3	-	-	-	-	-	-	-	-	-	-	-	-
-	-	1	-	-	-	-	-	-	-	238.6	Plasmocytes	M F								
-	1	1	-	-	-	-	-	-	-	-	-	-	-	-	-	-	-	-	-	-
1	3	2	9	15	17	19	22	20	-	238.7	Autres tissus lymphatiques et hématopoïétiques	M F								
-	1	5	4	11	13	19	8	19	-	238.8	Autres sièges précisés	M F								
-	-	-	-	1	-	-	-	-	-	238.9	Siège non précisé	F								
2	-	1	-	-	1	1	-	1	-	-	-	-	-	-	-	-	-	-	-	-
17	10	19	20	27	22	22	31	20	-	<b>TUMEURS DE NATURE NON PRÉCISÉE (239)</b>										M F
3	5	9	10	18	19	25	30	39	-	239	Tumeur de nature non précisée	M F								
17	10	19	20	27	22	22	31	20	-	239.0	Appareil digestif	M F								
3	5	9	10	18	19	25	30	39	-	239.1	Appareil respiratoire	M F								
-	-	1	1	2	1	2	6	4	-	239.2	Os, tissus mous et peau	M F								
-	-	-	-	-	-	-	7	5	-	239.3	Sein	F								
1	-	-	1	1	-	1	6	6	-	239.4	Vessie	M F								
-	-	2	-	3	-	1	1	1	-	239.5	Autres organes génito-urinaires	M F								
1	-	-	-	1	-	-	-	-	-	239.6	Encéphale	M F								
-	-	-	-	-	-	-	2	-	-	239.7	Glandes endocrines et autres parties du système nerveux	M F								
-	-	-	1	1	1	-	1	3	-	239.8	Autres sièges précisés	M F								
-	-	-	1	1	-	-	2	-	-	239.9	Siège non précisé	M F								
-	-	-	-	-	-	-	1	3	-	-	-	-	-	-	-	-	-	-	-	-
13	8	16	17	19	17	20	15	6	-	<b>III. MALADIES ENDOCRINIENNES, DE LA NUTRITION ET DU MÉTABOLISME ET TROUBLES IMMUNITAIRES (240-279)</b>										M F
2	5	7	6	12	14	18	20	16	-	<b>TROUBLES DU CORPS THYROÏDE (240-246)</b>										M F
-	1	2	-	3	2	-	2	1	-	240	Goitre simple ou non précisé	F								
-	-	-	2	1	1	-	2	2	-	240.9	Goitre, sans précision	F								
2	-	-	-	1	2	2	1	5	-	241	Goitre nodulaire non toxique	F								
-	1	-	-	-	-	-	-	-	-	241.1	Goitre multinodulaire non toxique	F								
-	-	-	-	1	-	-	-	-	-	242	Thyréotoxicose avec ou sans mention de goitre	M F								
-	-	-	1	-	-	3	1	5	-	242.0	Goitre toxique diffus	F								
-	-	-	-	-	-	2	-	1	-	242.9	Thyréotoxicose sans mention de goitre ni d'autres causes	M F								
-	-	-	1	1	-	1	1	4	-	244	Hypothyroïdie acquise	M F								
-	-	2	1	-	1	3	7	6	-	244.9	Hypothyroïdie sans précision	M F								
-	-	1	4	2	6	6	9	30	-	-	-	-	-	-	-	-	-	-	-	-
-	-	2	1	-	1	3	7	6	-	245	Thyroïdite	F								
-	-	1	4	2	6	6	9	30	-	245.0	Thyroïdite aiguë	F								
-	-	-	1	-	1	1	-	1	-	245.2	Thyroïdite chronique lymphomateuse	F								
-	-	-	1	-	1	-	-	-	-	-	-	-	-	-	-	-	-	-	-	-

Table 3. Deaths From Each Cause, by Sex and Age, Canada

		Age (years) - Âge (années)										
		Total	<1	1-4	5-9	10-14	15-19	20-24	25-29	30-34	35-39	40-44
		Number of deaths										
245.9	Unspecified	F	1	-	-	-	-	-	-	-	-	-
246	Other disorders of the thyroid	M	1	-	-	-	-	-	-	-	-	-
		F	3	-	-	-	-	-	-	-	-	-
246.8	Other	F	2	-	-	-	-	-	-	-	-	-
246.9	Unspecified	M	1	-	-	-	-	-	-	-	-	-
		F	1	-	-	-	-	-	-	-	-	-
<b>DISEASES OF OTHER ENDOCRINE GLANDS (250-259)</b>		M	2,164	1	-	-	1	-	3	11	19	23
		F	2,402	1	-	-	1	2	5	6	11	11
250	Diabetes mellitus	M	2,119	-	-	-	1	-	3	10	18	23
		F	2,354	-	-	-	1	1	5	6	9	11
250.0	Diabetes mellitus without mention of complication	M	1,687	-	-	-	-	-	-	6	10	16
		F	1,959	-	-	-	-	-	-	4	6	5
250.1	Diabetes with ketoacidosis	M	62	-	-	-	1	-	2	3	3	7
		F	47	-	-	-	-	-	2	-	1	-
250.2	Diabetes with coma	M	43	-	-	-	-	1	1	1	3	2
		F	47	-	-	-	1	1	1	1	1	3
250.3	Diabetes with renal manifestations	M	75	-	-	-	-	-	-	-	2	1
		F	77	-	-	-	-	-	-	-	-	1
250.4	Diabetes with ophthalmic manifestations	F	5	-	-	-	-	1	-	-	-	-
250.5	Diabetes with neurological manifestations	M	15	-	-	-	-	-	-	-	-	1
		F	10	-	-	-	-	-	-	-	-	-
250.6	Diabetes with peripheral circulatory disorders	M	217	-	-	-	-	-	-	-	-	1
		F	184	-	-	-	-	-	-	1	1	2
250.7	Diabetes with other specified manifestations	M	17	-	-	-	-	-	-	-	-	-
		F	23	-	-	-	-	-	-	-	-	-
250.9	Diabetes with unspecified complications	M	3	-	-	-	-	-	-	-	-	1
		F	2	-	-	-	-	1	-	-	-	-
251	Other disorders of pancreatic internal secretion	M	9	-	-	-	-	-	-	1	-	-
		F	8	-	-	-	-	-	-	-	1	-
251.0	Hypoglycaemic coma	M	2	-	-	-	-	-	-	-	-	-
		F	3	-	-	-	-	-	-	-	-	-
251.2	Hypoglycaemia, unspecified	M	6	-	-	-	-	-	-	1	-	-
		F	4	-	-	-	-	-	-	-	-	-
251.5	Abnormality of secretion of gastrin	M	1	-	-	-	-	-	-	-	-	-
251.9	Unspecified	F	1	-	-	-	-	-	-	1	-	-
252	Disorders of parathyroid gland	M	3	-	-	-	-	-	-	-	-	-
		F	5	-	-	-	-	-	-	-	-	-
252.0	Hyperparathyroidism	M	3	-	-	-	-	-	-	-	-	-
		F	4	-	-	-	-	-	-	-	-	-
252.1	Hypoparathyroidism	F	1	-	-	-	-	-	-	-	-	-
253	Disorders of the pituitary gland and its hypothalamic control	M	4	-	-	-	-	-	-	-	-	1
		F	15	-	-	-	-	-	-	-	-	-
253.2	Panhypopituitarism	F	4	-	-	-	-	-	-	-	-	-
253.5	Diabetes insipidus	M	2	-	-	-	-	-	-	-	-	1
		F	1	-	-	-	-	-	-	-	-	-
253.6	Other disorders of neurohypophysis	M	1	-	-	-	-	-	-	-	-	-
		F	9	-	-	-	-	-	-	-	-	-
253.9	Unspecified	M	1	-	-	-	-	-	-	-	-	-
		F	1	-	-	-	-	-	-	-	-	-
255	Disorders of adrenal glands	M	6	-	-	-	-	-	-	-	-	1
		F	18	1	-	-	-	-	-	1	-	1
255.0	Cushing's syndrome	M	1	-	-	-	-	-	-	-	-	1
		F	4	-	-	-	-	-	-	-	-	-
255.1	Hyperaldosteronism	F	1	-	-	-	-	-	-	-	-	-
255.2	Adrenogenital disorders	F	1	-	-	-	-	-	-	1	-	-
255.4	Corticoadrenal insufficiency	M	5	-	-	-	-	-	-	-	-	-
		F	11	1	-	-	-	-	-	-	-	-
255.8	Other	F	1	-	-	-	-	-	-	-	-	1
259	Other endocrine disorders	M	3	-	-	-	-	-	-	-	1	-
		F	2	-	-	-	1	-	-	-	-	-
259.2	Carcinoid syndrome	F	1	-	-	-	-	-	-	-	-	-
259.4	Dwarfism, NEC	M	1	-	-	-	-	-	-	-	1	-
		F	1	-	-	-	1	-	-	-	-	-
259.8	Other	M	2	-	-	-	-	-	-	-	-	-

Tableau 3. Décès selon la cause, le sexe et l'âge, Canada

Age (years) - Âge (années)									N.S.		
45-49	50-54	55-59	60-64	65-69	70-74	75-79	80-84	85+	N.P.		
Nombre de décès											
-	-	-	-	-	-	-	-	1	-	245.9 Sans précision	F
-	-	-	1	-	1	-	-	1	-	246 Autres troubles du corps thyroïde	M F
-	-	-	1	-	1	-	-	-	-	246.8 Autres	F
-	-	-	-	-	-	-	1	1	-	246.9 Sans précision	M F
50	63	108	188	294	311	391	320	317	-	<b>MALADIES DES AUTRES GLANDES ENDOCRINES (250-259)</b>	M F
24	54	74	131	197	303	459	479	625	-	250 Diabète sucré	M F
49	59	108	187	291	307	388	319	313	-	250.0 Diabète sucré sans mention de complications	M F
23	54	71	124	196	298	449	472	616	-	250.1 Diabète avec acidocétose	M F
35	47	80	147	244	255	295	259	264	-	250.2 Diabète avec coma	M F
17	42	58	111	160	239	374	409	523	-	250.3 Diabète avec complications rénales	M F
5	1	9	2	6	3	6	6	5	-	250.4 Diabète avec complications oculaires	F
1	3	3	1	3	8	10	6	9	-	250.5 Diabète avec complications neurologiques	M F
2	1	3	4	-	2	9	8	6	-	250.6 Diabète avec troubles vasculaires	M F
-	1	-	2	1	5	6	4	19	-	250.7 Diabète avec autres complications précisées	M F
3	4	6	9	9	15	14	6	4	-	250.9 Diabète avec complications non précisées	M F
4	1	7	2	10	15	11	13	7	-	251 Autres troubles de la sécrétion pancréatique interne	M F
-	1	-	-	-	-	3	-	-	-	251.0 Coma hypoglycémique	M F
-	-	1	4	2	2	3	1	1	-	251.2 Hypoglycémie, sans précision	M F
-	1	1	1	1	1	4	2	-	-	251.5 Anomalie de la sécrétion de la gastrine	M
3	5	9	19	28	29	58	33	30	-	251.9 Sans précision	F
1	4	3	7	19	29	36	29	52	-	252 Troubles de la glande parathyroïde	M F
-	1	-	1	2	1	3	6	3	-	252.0 Hyperparathyroïdie	M F
-	1	-	-	1	1	5	9	6	-	252.1 Hypoparathyroïdie	F
1	-	-	1	-	-	-	-	-	-	253 Troubles de l'hypophyse et de son contrôle hypothalamique	M F
1	2	-	1	1	-	2	-	1	-	253.2 Panhypopituitarisme	F
-	-	1	1	1	1	1	-	2	-	253.5 Diabète insipide	M F
-	-	-	1	-	-	1	-	-	-	253.6 Autres troubles de la neurohypophyse	M F
1	2	-	1	1	1	-	-	1	-	253.9 Sans précision	M F
-	-	-	-	-	-	1	-	-	-	255 Troubles des glandes surrénales	M F
-	-	-	-	-	-	-	1	-	-	255.0 Syndrome de Cushing	M F
-	-	-	-	-	-	-	-	-	-	255.1 Hyperaldostéronisme	F
-	-	-	-	-	-	-	-	-	-	255.2 Troubles adrénogénitaux	F
-	1	-	4	1	2	5	1	1	-	255.4 Insuffisance cortico-surrénale	M F
-	-	2	3	-	1	1	1	2	-	255.8 Autres	F
-	-	-	1	-	-	-	-	-	-	259 Autres troubles endocriniens	M F
-	1	-	-	-	-	-	-	1	-	259.2 Syndrome carcinoïde	F
-	-	-	-	-	-	-	-	-	-	259.4 Nanisme, NCA	M F
-	-	-	-	-	-	-	-	-	-	259.8 Autres	M
-	1	-	-	-	-	-	-	1	-		

Table 3. Deaths From Each Cause, by Sex and Age, Canada

		Age (years) - Âge (années)										
		Total	<1	1-4	5-9	10-14	15-19	20-24	25-29	30-34	35-39	40-44
		Number of deaths										
<b>NUTRITIONAL DEFICIENCIES (260-269)</b>		M 79	-	-	-	-	-	-	-	-	1	-
		F 103	-	-	-	-	-	-	-	-	-	-
261	Nutritional marasmus	M 1	-	-	-	-	-	-	-	-	-	-
		F 6	-	-	-	-	-	-	-	-	-	-
262	Other severe protein-calorie malnutrition	F 2	-	-	-	-	-	-	-	-	-	-
263	Other and unspecified protein-calorie malnutrition	M 77	-	-	-	-	-	-	-	1	-	-
		F 91	-	-	-	-	-	-	-	-	-	-
263.8	Other protein-calorie malnutrition	F 1	-	-	-	-	-	-	-	-	-	-
263.9	Unspecified	M 77	-	-	-	-	-	-	-	1	-	-
		F 90	-	-	-	-	-	-	-	-	-	-
265	Thiamine and niacin deficiency states	M 1	-	-	-	-	-	-	-	-	-	-
		F 1	-	-	-	-	-	-	-	-	-	-
265.1	Other and unspecified manifestations of thiamine deficiency	M 1	-	-	-	-	-	-	-	-	-	-
		F 1	-	-	-	-	-	-	-	-	-	-
269	Other nutritional deficiencies	F 3	-	-	-	-	-	-	-	-	-	-
269.9	Unspecified	F 3	-	-	-	-	-	-	-	-	-	-
<b>OTHER METABOLIC DISORDERS AND IMMUNITY DISORDERS (270-279)</b>		M 468	16	9	11	6	5	6	16	9	16	17
		F 536	11	4	6	3	5	8	8	10	4	8
270	Disorders of amino-acid transport and metabolism	M 8	5	1	1	-	-	-	-	-	-	-
		F 3	1	-	-	-	-	-	2	-	-	-
270.0	Disturbances of amino-acid transport	M 2	-	-	1	-	-	-	-	-	-	-
		F 1	-	-	-	-	-	-	1	-	-	-
270.4	Disturbances of sulphur-bearing amino-acid metabolism	F 1	-	-	-	-	-	-	1	-	-	-
270.6	Disorders of urea cycle metabolism	M 4	4	-	-	-	-	-	-	-	-	-
		F 1	1	-	-	-	-	-	-	-	-	-
270.8	Other	M 2	1	1	-	-	-	-	-	-	-	-
271	Disorders of carbohydrate transport and metabolism	M 3	1	-	-	-	-	-	-	-	-	-
		F 5	4	-	-	-	-	-	-	-	-	-
271.0	Glycogenosis	M 2	1	-	-	-	-	-	-	-	-	-
		F 4	3	-	-	-	-	-	-	-	-	-
271.3	Intestinal disaccharidase deficiencies and disaccharide malabsorption	M 1	-	-	-	-	-	-	-	-	-	-
271.8	Other	F 1	1	-	-	-	-	-	-	-	-	-
272	Disorders of lipid metabolism	M 64	1	2	2	-	-	-	1	1	3	4
		F 24	-	1	2	-	-	-	-	-	-	1
272.0	Pure hypercholesterolaemia	M 28	-	-	-	-	-	-	-	-	1	3
		F 11	-	-	-	-	-	-	-	-	-	-
272.2	Mixed hyperlipidaemia	M 2	-	-	-	-	-	-	-	-	-	-
		F 1	-	-	-	-	-	-	-	-	-	-
272.3	Hyperchylomicronaemia	M 1	-	-	-	-	-	-	1	-	-	-
272.4	Other and unspecified hyperlipidaemia	M 23	-	-	-	-	-	-	-	1	2	1
		F 8	-	-	-	-	-	-	-	-	-	1
272.7	Lipidoses	M 8	1	2	2	-	-	-	-	-	-	-
		F 4	-	1	2	-	-	-	-	-	-	-
272.8	Other disorders of lipid metabolism	M 2	-	-	-	-	-	-	-	-	-	-
273	Disorders of plasma protein metabolism	M 31	-	-	-	-	-	-	-	-	-	-
		F 32	-	-	-	-	-	1	-	1	-	-
273.1	Monoclonal paraproteinaemia	M 1	-	-	-	-	-	-	-	-	-	-
		F 1	-	-	-	-	-	-	-	-	-	-
273.2	Other paraproteinaemias	M 1	-	-	-	-	-	-	-	-	-	-
		F 1	-	-	-	-	-	-	-	-	-	-
273.3	Macroglobulinaemia	M 26	-	-	-	-	-	-	-	-	-	-
		F 14	-	-	-	-	-	-	-	-	-	-
273.8	Other	M 3	-	-	-	-	-	-	-	-	-	-
		F 16	-	-	-	-	-	1	-	1	-	-
274	Gout	M 7	-	-	-	-	-	-	-	-	-	-
274.1	Gouty nephropathy	M 2	-	-	-	-	-	-	-	-	-	-
274.9	Unspecified	M 5	-	-	-	-	-	-	-	-	-	-
275	Disorders of mineral metabolism	M 17	-	-	-	-	-	-	-	1	1	1
		F 12	-	-	-	-	-	-	1	-	-	-

Tableau 3. Décès selon la cause, le sexe et l'âge, Canada

Age (years) - Âge (années)									N.S.	
45-49	50-54	55-59	60-64	65-69	70-74	75-79	80-84	85+	N.P.	
Nombre de décès										
4	1	2	3	3	9	15	13	31	:	ÉTATS DE CARENCE (260-269)
-	-	-	-	-	-	1	1	4	-	261 Athropsie nutritionnelle
-	-	-	1	1	-	-	-	-	-	262 Malnutrition protéino-calorique sévère
4	1	2	3	2	9	14	13	31	-	263 Malnutritions protéino-caloriques, autres et sans précision
-	-	-	-	-	-	-	-	1	-	263.8 Autres malnutritions protéino-caloriques
4	1	2	3	2	9	14	13	31	-	263.9 Sans précision
-	-	1	-	-	-	1	-	-	-	265 Carence en thiamine et niacine
-	-	1	-	-	-	1	-	-	-	265.1 Manifestations de la carence en thiamine, autres et non précisées
-	-	-	-	-	-	-	-	3	-	269 Autres avitaminoses et états de carence
-	-	-	-	-	-	-	-	3	-	269.9 Sans précision
20	25	26	29	42	45	47	57	74	:	AUTRES TROUBLES DE MÉTABOLISME ET TROUBLES IMMUNITAIRES (270-279)
7	14	12	24	37	45	57	69	204	-	270 Troubles du métabolisme et de l'élimination des acides aminés
-	-	-	-	1	-	-	-	-	-	270.0 Troubles de l'élimination des acides aminés
-	-	-	-	1	-	-	-	-	-	270.4 Troubles du métabolisme des acides aminés soufrés
-	-	-	-	-	-	-	-	-	-	270.6 Troubles du métabolisme des acides aminés de l'urée
-	-	-	-	-	-	-	-	-	-	270.8 Autres
-	-	-	1	-	-	1	1	-	-	271 Troubles du métabolisme et de l'élimination des hydrates de carbone
-	-	-	1	-	-	1	-	-	-	271.0 Glycogénose
-	-	-	-	-	-	-	1	-	-	271.3 Déficit intestinal en disaccharidase et défaut d'absorption des disaccharides
-	-	-	-	-	-	-	-	-	-	271.8 Autres
5	8	9	6	6	8	5	3	2	-	272 Troubles du métabolisme des lipides
2	1	1	2	4	4	2	2	2	-	272.0 Hypercholestérolémie essentielle
3	6	3	3	3	4	2	1	2	-	272.2 Hyperlipidémie mixte
1	-	1	-	-	1	-	-	-	-	272.3 Hyperchylomicronémie
-	-	-	-	-	-	-	-	-	-	272.4 Hyperlipidémies autres et non précisées
1	1	5	2	1	3	3	3	-	-	272.7 Lipidoses
2	-	1	2	1	-	-	1	-	-	272.8 Autres
-	1	-	1	1	-	-	-	-	-	273 Troubles du métabolisme des protides plasmatiques
-	1	-	2	4	9	9	4	2	-	273.1 Paraprotéinémie monoclonale
-	-	-	-	-	-	-	1	1	-	273.2 Autres paraprotéinémies
-	-	-	1	1	-	-	-	-	-	273.3 Macroglobulinémie
1	-	-	1	3	8	9	4	-	-	273.8 Autres
-	1	-	-	-	1	-	-	1	-	274 Goutte
-	1	-	-	1	2	1	3	6	-	274.1 Néphropathie goutteuse
-	-	-	-	1	1	-	4	1	-	274.9 Sans précision
-	-	-	-	1	-	-	1	-	-	275 Troubles du métabolisme des hydrominéraux
1	1	2	3	2	1	2	2	2	-	
-	-	1	3	1	3	1	1	1	-	

Table 3. Deaths From Each Cause, by Sex and Age, Canada

		Age (years) - Âge (années)										
		Total	<1	1-4	5-9	10-14	15-19	20-24	25-29	30-34	35-39	40-44
		Number of deaths										
275.0	Disorders of iron metabolism	M F	14 6	- -	- -	- -	- -	- -	- -	- -	1 -	- -
275.1	Disorders of copper metabolism	F	1	-	-	-	-	-	1	-	-	-
275.3	Disorders of phosphorus metabolism	F	1	-	-	-	-	-	-	-	-	-
275.4	Disorders of calcium metabolism	M F	3 4	- -	- -	- -	- -	- -	- -	1 -	- -	1 -
276	Disorders of fluid, electrolyte and acid-base balance	M F	156 315	5 2	- 1	1 1	- -	- -	2 -	- 5	2 1	1 1
276.0	Hyperosmolality and/or hypernatraemia	M F	11 11	- -	- -	- -	- -	- -	- -	- -	- -	- -
276.1	Hyposmolality and/or hyponatraemia	M F	3 12	- -	- -	- -	- -	- -	- -	1 -	- -	- -
276.2	Acidosis	M F	20 22	2 1	- 1	1 1	- -	- -	1 1	- -	1 -	- -
276.3	Alkalosis	M F	1 1	- -	- -	- -	- -	- -	- -	- -	- -	- -
276.5	Volume depletion	M F	96 223	1 -	- -	1 -	- -	- -	- -	- 3	- -	1 1
276.6	Fluid overload	M F	1 1	- -	- -	- -	- -	- -	- -	- -	- -	- -
276.7	Hyperpotassaemia	M F	10 14	2 1	- -	- -	- -	- -	1 -	- -	- -	- -
276.8	Hypopotassaemia	M F	3 8	- -	- -	- -	- -	- -	- -	- -	1 -	- -
276.9	Electrolyte and fluid disorders, NEC	M F	11 23	- -	- -	- -	- -	- -	- -	1 1	1 -	- -
277	Other and unspecified disorders of metabolism	M F	96 65	2 4	5 2	6 3	4 3	5 5	3 5	10 4	3 3	4 1
277.0	Cystic fibrosis	M F	25 26	- 1	- 1	2 1	2 3	5 5	3 5	9 3	2 3	1 2
277.2	Other disorders of purine and pyrimidine metabolism	M	1	-	-	-	1	-	-	-	-	-
277.3	Amyloidosis	M F	37 22	- -	- -	- -	- -	- -	- -	- -	2 -	- -
277.4	Disorders of bilirubin excretion	M	2	-	-	-	-	-	-	-	1	-
277.5	Mucopolysaccharidosis	M F	4 2	- -	- -	2 2	1 -	- -	- -	1 -	- -	- -
277.6	Other deficiencies of circulating enzymes	M F	7 2	- -	- -	1 -	- -	- -	- -	- -	1 -	1 -
277.8	Other	M F	7 4	- 1	4 1	1 -	- -	- -	- -	- -	- -	1 -
277.9	Unspecified	M F	13 9	2 2	1 -	- -	- -	- -	- 1	- -	- -	- -
278	Obesity and other hyperalimentation	M F	59 71	- -	- -	- -	- -	- -	- -	- 2	3 2	4 4
278.0	Obesity	M F	54 66	- -	- -	- -	- -	- -	- -	2 2	2 2	4 4
278.8	Other	M F	5 5	- -	- -	- -	- -	- -	- -	- -	1 -	- -
279	Disorders involving the immune mechanism	M F	27 9	- -	1 -	1 -	- -	- 1	3 1	3 1	3 -	4 -
279.0	Deficiency of humoral immunity	M	2	-	-	-	-	-	1	-	-	-
279.1	Deficiency of cell-mediated immunity	M	3	-	1	1	-	-	1	-	-	-
279.2	Combined immunity deficiency	M	1	-	-	-	-	-	-	-	-	-
279.3	Unspecified immunity deficiency	M F	4 5	- -	- -	- -	- -	- -	- 1	- -	1 -	- -
279.4	Autoimmune disease, NEC	M F	15 1	- -	- -	- -	- -	- -	2 -	3 -	2 -	4 -
279.8	Other	F	1	-	-	-	-	-	-	1	-	-
279.9	Unspecified	M F	2 2	- -	- -	- -	- -	- -	- -	- -	- -	- -
IV.	DISEASES OF BLOOD AND BLOOD-FORMING ORGANS (280-289)	M F	335 391	2 1	5 2	1 1	2 2	2 2	2 1	6 4	4 4	6 5
	ANAEMIAS (280-285)	M F	188 253	1 1	2 -	1 1	1 2	2 2	1 1	4 4	1 1	1 -

Tableau 3. Décès selon la cause, le sexe et l'âge, Canada

Age (years) - Âge (années)												
45-49	50-54	55-59	60-64	65-69	70-74	75-79	80-84	85+	N.S.			
Nombre de décès												
1	1	2	3	2	1	-	2	1	-	275.0	Troubles du métabolisme du fer	M
-	-	1	3	-	1	1	-	-	-			F
-	-	-	-	-	-	-	-	-	-	275.1	Troubles du métabolisme du cuivre	F
-	-	-	-	-	-	-	-	1	-	275.3	Troubles du métabolisme du phosphore	F
-	-	-	-	1	2	-	-	1	-	275.4	Troubles du métabolisme du calcium	M
-	-	-	-	-	-	-	-	-	-			F
2	2	2	4	9	12	21	33	64	-	276	Troubles de l'équilibre acido-basique et du métabolisme de l'eau et des électrolytes	M
-	-	1	5	10	23	29	50	182	-			F
-	-	-	-	1	2	4	2	2	-	276.0	Hyperosmolarité	M
-	-	-	-	1	3	1	1	5	-			F
-	-	-	-	-	-	-	1	2	-	276.1	Hypoosmolarité	M
-	-	-	-	-	1	-	3	7	-			F
1	-	-	-	3	5	3	3	2	-	276.2	Acidose	M
-	2	1	-	1	-	5	5	4	-			F
-	-	-	-	-	-	-	1	-	-	276.3	Alcalose	M
-	-	-	-	-	-	-	1	-	-			F
-	-	1	-	4	3	11	23	51	-	276.5	Hypovolémie	M
-	-	-	4	6	13	16	31	149	-			F
-	-	-	-	-	-	-	-	1	-	276.6	Hypervolémie	M
-	-	-	-	-	1	-	-	-	-			F
-	-	1	1	-	2	-	2	2	-	276.7	Hyperkaliémie	M
-	-	-	-	1	1	1	4	5	-			F
-	-	-	1	-	2	-	1	2	-	276.8	Hypokaliémie	M
-	-	-	-	1	2	2	1	2	-			F
1	-	-	2	1	-	2	1	4	-	276.9	Troubles du métabolisme de l'eau et des électrolytes NCA	M
-	-	-	1	-	2	3	5	10	-			F
5	6	3	5	8	6	9	5	5	-	277	Troubles du métabolisme, autres et sans précision	M
2	7	5	2	4	4	5	2	2	-			F
1	-	-	-	-	-	-	-	-	-	277.0	Fibrose kystique	M
1	-	-	-	-	-	-	-	-	-			F
-	-	-	-	-	-	-	-	-	-	277.2	Autres troubles du métabolisme de la purine et de la pyrimidine	M
3	3	3	2	6	5	8	3	2	-	277.3	Amylose	M
-	5	5	1	4	3	3	1	-	-			F
-	-	-	-	-	-	-	-	1	-	277.4	Troubles de l'excrétion de la bilirubine	M
-	-	-	-	-	-	-	-	-	-	277.5	Mucopolysaccharidoses	M
-	-	-	-	-	-	-	-	-	-			F
1	2	-	1	1	-	1	-	-	-	277.6	Autres déficits en enzymes circulants	M
-	-	-	-	-	-	-	-	-	-			F
1	-	-	-	-	-	-	-	-	-	277.8	Autres	M
-	2	-	-	-	-	-	-	-	-			F
-	1	-	3	1	1	2	2	2	-	277.9	Sans précision	M
-	-	-	-	-	1	2	1	2	-			F
5	7	9	6	10	8	1	4	-	-	278	Obésité et autres troubles par excès d'apport	M
2	3	4	8	12	9	11	9	7	-			F
4	7	8	5	9	8	1	4	-	-	278.0	Obésité	M
2	1	4	6	12	8	11	9	7	-			F
1	-	1	1	1	-	-	-	-	-	278.8	Autres	M
-	2	-	2	-	1	-	-	-	-			F
1	2	1	4	1	-	1	1	-	-	279	Troubles immunitaires	M
1	-	-	1	2	-	2	-	1	-			F
-	-	-	-	-	-	-	-	-	-	279.0	Déficit immunitaire humoral	M
-	-	-	-	-	-	-	-	-	-	279.1	Déficit immunitaire cellulaire	M
-	-	-	-	1	-	-	-	-	-	279.2	Déficit immunitaire complexe	M
-	1	-	-	-	-	1	1	-	-	279.3	Déficit immunitaire, sans précision	M
-	-	-	1	2	-	-	-	1	-			F
-	1	1	2	-	-	1	-	-	-	279.4	Maladie auto-immune, NCA	M
-	-	-	-	-	-	-	-	-	-			F
-	-	-	-	-	-	-	-	-	-	279.8	Autres	F
1	-	-	2	-	-	1	-	-	-	279.9	Sans précision	M
-	-	-	-	-	-	-	-	-	-			F
6	10	17	20	31	38	66	65	92	-	IV. MALADIES DU SANG ET DES ORGANES HÉMATOPOÏÉTIQUES (280-289)	M	
-	8	4	15	21	35	53	62	163	-			F
-	4	5	7	13	16	27	29	76	-	ANÉMIES (280-285)	M	
2	2	1	4	10	14	31	39	138	-			F

Table 3. Deaths From Each Cause, by Sex and Age, Canada

			Age (years) - Âge (années)										
			Total	<1	1-4	5-9	10-14	15-19	20-24	25-29	30-34	35-39	40-44
			Number of deaths										
280	Iron deficiency anaemias	M	4	-	-	-	-	-	-	-	-	-	-
		F	6	-	-	-	-	-	-	-	-	-	-
281	Other deficiency anaemias	M	8	-	-	-	-	-	-	-	-	-	-
		F	23	-	-	-	-	-	-	-	-	-	-
281.0	Pernicious anaemia	M	5	-	-	-	-	-	-	-	-	-	-
		F	15	-	-	-	-	-	-	-	-	-	-
281.2	Folate-deficiency anaemia	F	1	-	-	-	-	-	-	-	-	-	-
281.8	Anaemia associated with other specified nutritional deficiency	M	1	-	-	-	-	-	-	-	-	-	-
281.9	Unspecified	M	2	-	-	-	-	-	-	-	-	-	-
		F	7	-	-	-	-	-	-	-	-	-	-
282	Hereditary haemolytic anaemias	M	13	-	-	-	-	-	-	2	1	-	-
		F	17	1	-	-	-	-	-	2	-	-	-
282.4	Thalassaemias	M	2	-	-	-	-	-	-	1	1	-	-
		F	3	1	-	-	-	-	-	1	-	-	-
282.6	Sickle-cell anaemia	M	2	-	-	-	-	-	-	1	-	-	-
		F	1	-	-	-	-	-	-	1	-	-	-
282.9	Unspecified	M	9	-	-	-	-	-	-	-	-	-	-
		F	13	-	-	-	-	-	-	-	-	-	-
283	Acquired haemolytic anaemias	M	8	-	1	-	-	-	-	-	-	-	-
		F	16	-	-	-	1	-	-	-	-	-	-
283.0	Autoimmune haemolytic anaemias	M	5	-	-	-	-	-	-	-	-	-	-
		F	7	-	-	-	-	-	-	-	-	-	-
283.1	Non-autoimmune haemolytic anaemias	M	2	-	1	-	-	-	-	-	-	-	-
		F	5	-	-	-	1	-	-	-	-	-	-
283.9	Unspecified	M	1	-	-	-	-	-	-	-	-	-	-
		F	4	-	-	-	-	-	-	-	-	-	-
284	Aplastic anaemia	M	68	-	1	-	1	-	1	2	2	-	1
		F	53	-	-	1	1	1	1	1	1	1	-
284.0	Constitutional aplastic anaemia	M	1	-	-	-	-	-	-	-	-	-	-
		F	1	-	-	-	-	1	-	-	-	-	-
284.8	Other	M	25	-	1	-	-	-	-	2	-	-	-
		F	13	-	-	-	-	-	-	-	-	-	-
284.9	Unspecified	M	42	-	-	-	1	-	1	-	2	-	1
		F	39	-	-	1	1	-	1	1	1	1	-
285	Other and unspecified anaemias	M	87	-	-	-	-	-	-	1	-	-	-
		F	138	-	-	-	-	1	-	-	-	-	-
285.0	Sideroblastic anaemia	M	8	-	-	-	-	-	-	-	-	-	-
		F	7	-	-	-	-	-	-	-	-	-	-
285.8	Other specified anaemias	M	2	-	-	-	-	-	-	-	-	-	-
		F	3	-	-	-	-	-	-	-	-	-	-
285.9	Anaemia, unspecified	M	77	-	-	-	-	-	1	-	1	-	-
		F	128	-	-	-	-	1	-	-	-	-	-
<b>OTHER (286-289)</b>		M	<b>147</b>	<b>2</b>	<b>3</b>	<b>1</b>	<b>1</b>	<b>2</b>	<b>1</b>	<b>1</b>	<b>2</b>	<b>3</b>	<b>5</b>
		F	<b>138</b>	<b>-</b>	<b>2</b>	<b>-</b>	<b>-</b>	<b>-</b>	<b>-</b>	<b>-</b>	<b>2</b>	<b>2</b>	<b>5</b>
286	Coagulation defects	M	38	1	1	-	-	1	-	1	1	1	2
		F	28	-	1	-	-	-	-	-	-	1	-
286.0	Congenital factor VIII disorder	M	5	-	-	-	-	1	-	1	1	-	1
		F	1	-	-	-	-	-	-	-	-	-	-
286.1	Congenital factor IX disorder	M	1	-	-	-	-	-	-	-	-	-	-
286.3	Congenital deficiency of other clotting factors	F	1	-	-	-	-	-	-	-	-	-	-
286.4	von Willebrand's disease	M	1	-	-	-	-	-	-	-	-	-	-
286.5	Haemorrhagic disorder due to circulating anticoagulants	M	1	-	-	-	-	-	-	-	-	-	-
		F	1	-	-	-	-	-	-	-	-	-	-
286.6	Defibrination syndrome	M	12	1	1	-	-	-	-	-	-	-	-
		F	14	-	1	-	-	-	-	-	-	-	-
286.9	Other and unspecified coagulation defects	M	18	-	-	-	-	-	-	-	-	1	1
		F	11	-	-	-	-	-	-	-	-	1	-
287	Purpura and other haemorrhagic conditions	M	32	1	-	-	1	1	-	-	-	2	1
		F	41	-	-	-	-	-	-	-	-	1	3
287.0	Allergic purpura	F	2	-	-	-	-	-	-	-	-	-	-
287.1	Qualitative platelet defects	F	1	-	-	-	-	-	-	-	-	-	1
287.2	Other nonthrombocytopenic purpuras	F	1	-	-	-	-	-	-	-	-	-	-
287.3	Primary thrombocytopenia	M	10	-	-	-	-	-	-	-	-	1	1
		F	9	-	-	-	-	-	-	-	-	-	1



Tableau 3. Décès selon la cause, le sexe et l'âge, Canada

		Age (years) - Âge (années)									
45-49	50-54	55-59	60-64	65-69	70-74	75-79	80-84	85+	N.S.	N.P.	
Nombre de décès											
-	-	-	-	-	-	1	1	2	-	280 Anémies par carence en fer	M
-	-	-	-	-	-	-	2	4	-	F	
-	-	-	-	2	-	-	3	3	-	281 Autres anémies par carence	M
-	-	-	-	1	1	1	3	17	-	F	
-	-	-	-	1	-	-	1	3	-	281.0 Anémie pernicieuse	M
-	-	-	-	-	-	-	2	13	-	F	
-	-	-	-	-	-	-	-	1	-	281.2 Anémie par carence en acide folique	F
-	-	-	-	-	-	-	-	-	-	281.8 Anémie au cours d'autres carences nutritionnelles précisées	M
-	-	-	-	1	-	-	1	-	-	281.9 Sans précision	M
-	-	-	-	1	1	1	1	3	-	F	
1	-	2	-	1	1	1	3	2	-	282 Anémies hémolytiques héréditaires	M
-	-	-	1	1	2	5	-	4	-	F	
-	-	-	-	-	-	-	-	-	-	282.4 Thalassémies	M
-	-	-	-	-	-	-	-	1	-	F	
-	-	1	-	-	-	-	-	-	-	282.6 Drépanocytose manifesta	M
-	-	-	-	-	-	-	-	-	-	F	
1	-	1	-	1	1	1	3	2	-	282.9 Sans précision	M
-	-	-	1	1	2	5	-	3	-	F	
-	1	-	-	1	1	3	1	3	-	283 Anémies hémolytiques acquises	M
-	-	-	-	1	3	1	2	4	-	F	
-	-	-	-	1	1	-	1	2	-	283.0 Anémies hémolytiques par autoanticorps	M
-	-	-	-	1	-	-	3	3	-	F	
-	1	-	-	-	1	-	1	-	-	283.1 Anémies hémolytiques sans autoanticorps	M
-	-	-	-	-	-	-	-	2	-	F	
-	-	-	-	-	2	1	-	1	-	283.9 Sans précision	M
-	-	-	-	-	-	-	-	-	-	F	
1	2	2	4	4	7	13	6	22	-	284 Anémie aplastique	M
-	1	1	1	4	4	9	4	21	-	F	
-	-	-	-	-	1	-	-	-	-	284.0 Anémie aplastique constitutionnelle	M
-	-	-	-	-	-	-	-	-	-	F	
1	-	1	2	1	1	6	3	9	-	284.8 Autres anémies aplastiques	M
-	-	-	-	1	2	1	1	7	-	F	
-	2	1	2	4	5	7	3	13	-	284.9 Sans précision	M
-	1	1	1	3	2	8	3	14	-	F	
-	2	1	3	5	5	12	14	44	-	285 Anémies, autres et sans précision	M
-	-	-	2	3	4	15	25	88	-	F	
-	1	-	1	1	-	1	2	2	-	285.0 Anémies hypochromes hypersidérémiques	M
-	-	-	-	-	-	2	1	4	-	F	
-	-	-	-	1	-	1	-	1	-	285.8 Autres anémies précisées	M
-	-	-	-	-	-	1	-	1	-	F	
-	1	1	2	4	5	10	12	41	-	285.9 Anémie sans précision	M
-	-	-	2	2	4	12	24	83	-	F	
5	6	12	13	18	24	19	16	16	-	AUTRES (286-289)	M
-	6	3	11	11	21	22	23	25	-	F	
1	-	4	4	5	6	5	4	1	-	286 Anomalies de la coagulation	M
-	3	1	3	3	7	2	4	3	-	F	
-	-	-	-	1	-	-	1	-	-	286.0 Carence congénitale en facteur VIII	M
-	-	-	-	-	-	-	-	-	-	F	
-	-	-	1	-	-	-	-	-	-	286.1 Carence congénitale en facteur IX	M
-	-	-	-	1	-	-	-	-	-	F	
-	-	-	-	-	-	-	-	-	-	286.3 Autres carences congénitales en facteurs de coagulation	F
-	-	-	-	-	-	-	-	1	-	286.4 Maladie de von Willebrand-Jürgens	M
-	-	-	1	-	-	-	-	-	-	F	
-	1	-	-	-	-	-	-	-	-	286.5 Anticoagulants circulants	M
-	-	-	-	-	-	-	-	-	-	F	
1	-	-	1	2	3	2	1	-	-	286.6 Syndrome de défibrination	M
-	1	1	3	-	3	1	2	2	-	F	
-	-	4	1	2	3	3	3	-	-	286.9 Anomalies de la coagulation, autres et sans précision	M
-	1	-	-	2	4	1	1	1	-	F	
1	2	2	3	3	5	4	1	6	-	287 Purpura et autres affections hémorragiques	M
-	1	-	5	5	3	6	6	10	-	F	
-	-	-	1	-	-	-	-	1	-	287.0 Purpura allergique	F
-	-	-	-	-	-	-	-	-	-	287.1 Modifications qualitatives des plaquettes	F
-	-	-	-	-	-	-	-	-	-	287.2 Autres purpuras non thrombocytopéniques	F
-	-	-	-	-	-	-	-	1	-	287.3 Thrombocytopénie primaire	M
1	1	-	2	1	1	2	-	2	-	F	

Table 3. Deaths From Each Cause, by Sex and Age, Canada

		Age (years) - Âge (années)										
		Total	<1	1-4	5-9	10-14	15-19	20-24	25-29	30-34	35-39	40-44
		Number of deaths										
287.4	Secondary thrombocytopenia	F	2	-	-	-	-	-	-	-	-	-
287.5	Thrombocytopenia, unspecified	M	19	1	-	-	1	1	-	-	-	-
		F	24	-	-	-	-	-	-	-	1	1
287.9	Unspecified haemorrhagic conditions	M	3	-	-	-	-	-	-	-	1	-
		F	2	-	-	-	-	-	-	-	-	-
288	Diseases of white blood cells	M	17	-	-	1	-	-	-	1	-	-
		F	16	-	1	-	-	-	-	-	-	-
288.0	Agranulocytosis	M	13	-	-	-	-	-	-	-	-	-
		F	14	-	-	-	-	-	-	-	-	-
288.1	Functional disorders of neutrophil polymorphonuclears	M	1	-	-	-	-	-	-	-	-	-
288.3	Eosinophilia	M	2	-	-	-	-	-	-	1	-	-
288.8	Other	M	1	-	-	1	-	-	-	-	-	-
		F	2	-	1	-	-	-	-	-	-	-
289	Other diseases of blood and blood-forming organs	M	60	-	2	-	-	-	1	-	-	2
		F	53	-	-	-	-	-	-	2	-	2
289.0	Secondary polycythaemia	F	1	-	-	-	-	-	-	-	-	-
289.3	Lymphadenitis, unspecified, except mesenteric	M	1	-	-	-	-	-	-	-	-	-
		F	2	-	-	-	-	-	-	-	-	-
289.5	Other diseases of spleen	M	9	-	1	-	-	-	-	-	-	1
		F	2	-	-	-	-	-	-	2	-	-
289.8	Other	M	45	-	1	-	-	-	-	-	-	-
		F	45	-	-	-	-	-	-	-	-	1
289.9	Unspecified	M	5	-	-	-	-	-	1	-	-	1
		F	3	-	-	-	-	-	-	-	-	1
<b>V. MENTAL DISORDERS (290-319)</b>		M	1,559	.	.	.	1	6	8	18	27	29
		F	2,034	.	.	2	2	1	8	8	8	11
<b>ORGANIC PSYCHOTIC CONDITIONS (290-294)</b>		M	572	.	.	.	.	.	.	.	.	.
		F	986	.	.	.	.	.	.	.	1	.
290	Senile and presenile organic psychotic conditions	M	507	-	-	-	-	-	-	-	-	-
		F	972	-	-	-	-	-	-	-	-	-
290.0	Senile dementia, simple type	M	177	-	-	-	-	-	-	-	-	-
		F	453	-	-	-	-	-	-	-	-	-
290.1	Presenile dementia	M	217	-	-	-	-	-	-	-	-	-
		F	345	-	-	-	-	-	-	-	-	-
290.2	Senile dementia, depressed or paranoid type	M	11	-	-	-	-	-	-	-	-	-
		F	39	-	-	-	-	-	-	-	-	-
290.3	Senile dementia with acute confusional state	M	2	-	-	-	-	-	-	-	-	-
290.4	Arteriosclerotic dementia	M	100	-	-	-	-	-	-	-	-	-
		F	133	-	-	-	-	-	-	-	-	-
290.9	Unspecified	F	2	-	-	-	-	-	-	-	-	-
291	Alcoholic psychoses	M	46	-	-	-	-	-	-	-	-	1
		F	6	-	-	-	-	-	-	1	-	-
291.0	Delirium tremens	M	10	-	-	-	-	-	-	-	-	1
291.1	Korsakov's psychosis, alcoholic	M	8	-	-	-	-	-	-	-	-	-
291.2	Other alcoholic dementia	M	19	-	-	-	-	-	-	-	-	-
		F	2	-	-	-	-	-	-	-	-	-
291.8	Other	M	5	-	-	-	-	-	-	-	-	-
		F	3	-	-	-	-	-	-	1	-	-
291.9	Unspecified	M	4	-	-	-	-	-	-	-	-	-
		F	1	-	-	-	-	-	-	-	-	-
294	Other organic psychotic conditions (chronic)	M	19	-	-	-	-	-	-	-	-	-
		F	8	-	-	-	-	-	-	-	-	-
294.0	Korsakov's psychosis or syndrome (nonalcoholic)	M	15	-	-	-	-	-	-	-	-	-
		F	5	-	-	-	-	-	-	-	-	-
294.8	Other	F	1	-	-	-	-	-	-	-	-	-
294.9	Unspecified	M	4	-	-	-	-	-	-	-	-	-
		F	2	-	-	-	-	-	-	-	-	-
<b>OTHER PSYCHOSES (295-299)</b>		M	243	.	.	.	1	.	1	.	.	.
		F	538	.	.	.	.	.	.	.	2	.
295	Schizophrenic psychoses	M	16	-	-	-	-	-	1	-	-	-
		F	22	-	-	-	-	-	-	1	-	1
295.0	Simple type	M	1	-	-	-	-	-	-	-	-	-
		F	1	-	-	-	-	-	-	-	-	-
295.2	Catatonic type	M	4	-	-	-	-	-	-	-	-	-
		F	3	-	-	-	-	-	-	-	-	-

Tableau 3. Décès selon la cause, le sexe et l'âge, Canada

Age (years) - Âge (années)									N.S.	
45-49	50-54	55-59	60-64	65-69	70-74	75-79	80-84	85+	N.P.	
Nombre de décès										
-	-	-	-	-	-	1	-	1	-	287.4 Thrombocytopénie secondaire F
-	2	2	1	2	3	2	-	4	-	287.5 Thrombocytopénie, sans précision M
-	-	-	3	1	3	5	4	6	-	F
-	-	-	-	1	1	-	1	-	-	287.9 Affections hémorragiques, sans précision M
-	-	-	-	-	-	-	-	1	-	F
1	1	2	2	1	3	1	3	1	-	288 Maladies des globules blancs M
2	1	-	2	1	1	4	2	2	-	F
1	1	2	1	1	3	-	3	1	-	288.0 Agranulocytose M
2	1	-	2	1	1	4	2	1	-	F
-	-	-	-	-	-	-	1	-	-	288.1 Troubles fonctionnels des polynucléaires neutrophiles M
-	-	-	1	-	-	-	-	-	-	288.3 Eosinophilie M
-	-	-	-	-	-	-	-	-	-	288.8 Autres M
-	-	-	-	-	-	-	-	1	-	F
-	3	4	4	9	10	9	8	8	-	289 Autres maladies du sang et des organes hématopoïétiques M
2	1	2	1	2	10	10	11	10	-	F
-	-	-	-	-	-	-	-	1	-	289.0 Polycythémie secondaire F
-	1	-	-	-	-	-	-	-	-	289.3 Lymphadénite, sans précision, sauf méésentérique M
-	-	-	-	-	-	-	1	-	-	F
-	-	3	-	2	1	-	1	-	-	289.5 Autres maladies de la rate M
-	-	-	-	-	-	-	-	-	-	F
2	2	1	4	7	9	9	6	6	-	289.8 Autres M
-	1	2	1	2	10	9	10	7	-	F
-	-	-	-	-	-	-	1	2	-	289.9 Sans précision M
-	-	-	-	-	-	-	1	1	-	F
54	50	74	86	134	166	195	263	420	-	V. TROUBLES MENTAUX (290-319) M
15	23	30	28	44	97	206	358	1,192	-	F
4	5	5	11	26	69	79	153	241	-	ÉTATS PSYCHOTIQUES (290-294) M
1	-	2	5	14	40	107	185	631	-	F
1	1	3	3	14	40	69	142	234	-	290 États psychotiques organiques M
-	-	1	5	14	38	106	182	626	-	F
-	-	-	-	2	6	17	48	104	-	290.0 Démence sénile, forme simple M
-	-	-	1	5	9	39	61	338	-	F
1	1	2	2	9	24	34	61	83	-	290.1 Démence présénile M
-	-	1	3	7	25	48	85	176	-	F
-	-	-	-	-	1	-	2	8	-	290.2 Démence sénile, forme dépressive ou délirante M
-	-	-	-	-	-	2	5	32	-	F
-	-	-	-	-	-	1	-	1	-	290.3 Démence sénile avec état confusional aigu M
-	-	1	1	3	9	17	31	38	-	290.4 Démence artériopathique M
-	-	-	1	2	4	17	31	78	-	F
-	-	-	-	-	-	-	-	2	-	290.9 Sans précision F
3	3	1	7	7	5	7	9	3	-	291 Psychoses alcooliques M
1	-	1	-	-	-	-	1	2	-	F
1	1	-	-	-	1	2	4	-	-	291.0 Delirium tremens M
-	-	-	1	1	2	2	1	1	-	291.1 Psychose de Korsakov alcoolique M
-	-	1	4	5	2	2	3	2	-	291.2 Autres démences alcooliques M
-	-	-	-	-	-	-	1	1	-	F
2	2	-	1	-	-	-	-	-	-	291.8 Autres M
1	-	1	-	-	-	-	-	-	-	F
-	-	-	1	1	-	1	1	-	-	291.9 Sans précision M
-	-	-	-	-	-	-	-	1	-	F
-	1	1	1	3	4	3	2	4	-	294 Autres états psychotiques organiques M
-	-	-	-	-	2	1	2	3	-	F
-	1	1	1	3	3	2	1	3	-	294.0 Psychose ou syndrome de Korsakov M
-	-	-	-	-	2	-	2	1	-	F
-	-	-	-	-	-	1	-	-	-	294.8 Autres F
-	-	-	-	-	1	1	1	1	-	294.9 Sans précision M
-	-	-	-	-	-	-	-	2	-	F
1	2	2	6	10	20	51	55	95	-	AUTRES PSYCHOSES (295-299) M
-	2	1	2	10	22	49	97	350	-	F
-	1	1	1	2	-	5	4	1	-	295 Psychoses schizophréniques M
-	1	-	-	1	6	1	3	8	-	F
-	-	-	-	-	-	-	1	-	-	295.0 Forme simple M
-	-	-	-	-	1	-	-	-	-	F
-	-	-	-	-	-	3	1	-	-	295.2 Forme catatonique M
-	-	-	-	-	2	1	-	-	-	F

Table 3. Deaths From Each Cause, by Sex and Age, Canada

			Age (years) - Âge (années)										
			Total	<1	1-4	5-9	10-14	15-19	20-24	25-29	30-34	35-39	40-44
			Number of deaths										
295.3	Paranoid type	F	2	-	-	-	-	-	-	-	-	-	-
295.6	Residual schizophrenia	M	4	-	-	-	-	-	1	-	-	-	-
		F	7	-	-	-	-	-	-	-	-	-	-
295.7	Schizoaffective type	F	1	-	-	-	-	-	-	-	-	-	1
295.9	Unspecified	M	7	-	-	-	-	-	-	-	-	-	-
		F	8	-	-	-	-	-	-	-	1	-	-
296	Affective psychoses	M	10	-	-	-	-	-	-	-	-	-	-
		F	14	-	-	-	-	-	-	-	-	-	-
296.0	Manic-depressive psychosis, manic type	F	1	-	-	-	-	-	-	-	-	-	-
296.1	Manic-depressive psychosis, depressed type	M	3	-	-	-	-	-	-	-	-	-	-
		F	7	-	-	-	-	-	-	-	-	-	-
296.4	Manic-depressive psychosis, circular type, mixed	M	1	-	-	-	-	-	-	-	-	-	-
296.5	Manic-depressive psychosis, circular type, current condition not specified	M	3	-	-	-	-	-	-	-	-	-	-
		F	1	-	-	-	-	-	-	-	-	-	-
296.6	Manic-depressive psychosis, other and unspecified	M	2	-	-	-	-	-	-	-	-	-	-
		F	3	-	-	-	-	-	-	-	-	-	-
296.9	Unspecified	M	1	-	-	-	-	-	-	-	-	-	-
		F	2	-	-	-	-	-	-	-	-	-	-
297	Paranoid states	F	2	-	-	-	-	-	-	-	-	-	-
297.9	Unspecified	F	2	-	-	-	-	-	-	-	-	-	-
298	Other nonorganic psychoses	M	217	-	-	-	-	-	-	-	-	-	-
		F	498	-	-	-	-	-	-	-	1	-	-
298.8	Other and unspecified reactive psychosis	F	1	-	-	-	-	-	-	-	-	-	-
298.9	Unspecified psychosis	M	217	-	-	-	-	-	-	-	1	-	-
		F	497	-	-	-	-	-	-	-	-	-	-
299	Psychoses with origin specific to childhood	F	2	-	-	-	1	-	1	-	-	-	-
299.0	Infantile autism	F	1	-	-	-	1	-	-	-	-	-	-
299.1	Disintegrative psychosis	F	1	-	-	-	-	-	1	-	-	-	-
<b>NEUROTIC, PERSONALITY AND OTHER NON PSYCHOTIC MENTAL DISORDERS (300-316)</b>			<b>M 719</b>	<b>.</b>	<b>.</b>	<b>.</b>	<b>1</b>	<b>5</b>	<b>7</b>	<b>16</b>	<b>26</b>	<b>29</b>	<b>64</b>
		F	<b>494</b>	<b>.</b>	<b>.</b>	<b>.</b>	<b>.</b>	<b>.</b>	<b>.</b>	<b>7</b>	<b>4</b>	<b>11</b>	<b>7</b>
300	Neurotic disorders	M	2	-	-	-	-	-	-	-	-	-	-
		F	1	-	-	-	-	-	-	-	-	-	-
300.0	Anxiety states	M	1	-	-	-	-	-	-	-	-	-	-
300.4	Neurotic depression	F	1	-	-	-	-	-	-	-	-	-	-
300.5	Neurasthenia	M	1	-	-	-	-	-	-	-	-	-	-
301	Personality disorders	M	2	-	-	-	-	-	-	-	-	1	-
301.2	Schizoid personality disorder	M	1	-	-	-	-	-	-	-	-	1	-
301.9	Unspecified	M	1	-	-	-	-	-	-	-	-	-	-
303	Alcohol dependence syndrome	M	416	-	-	-	-	1	1	2	5	12	31
		F	117	-	-	-	-	-	1	1	1	5	4
304	Drug dependence	M	39	-	-	-	-	-	1	4	14	6	7
		F	8	-	-	-	-	-	4	4	1	2	-
304.0	Morphine type	M	23	-	-	-	-	-	1	3	7	5	5
		F	3	-	-	-	-	-	2	-	1	-	-
304.2	Cocaine	M	2	-	-	-	-	-	-	-	1	-	1
		F	1	-	-	-	-	-	1	-	-	-	-
304.4	Amphetamine type and other psychostimulants	F	1	-	-	-	-	-	-	-	-	1	-
304.6	Other	F	1	-	-	-	-	-	-	-	-	-	-
304.7	Combinations of morphine type drug with any other	M	4	-	-	-	-	-	-	-	3	-	-
304.9	Unspecified	M	10	-	-	-	-	-	-	1	3	1	1
		F	2	-	-	-	-	-	1	1	1	-	-
305	Nondependent abuse of drugs	M	94	-	-	-	1	4	5	9	5	10	6
		F	33	-	-	-	-	-	2	2	2	3	3
305.0	Alcohol	M	70	-	-	-	1	3	4	5	4	8	5
		F	21	-	-	-	-	-	1	1	1	3	1
305.1	Tobacco	M	11	-	-	-	-	-	-	-	-	-	-
		F	6	-	-	-	-	-	-	-	-	-	-
305.5	Morphine type	M	1	-	-	-	-	-	-	1	-	-	-

Tableau 3. Décès selon la cause, le sexe et l'âge, Canada

Age (years) - Âge (années)										N.S.		
45-49	50-54	55-59	60-64	65-69	70-74	75-79	80-84	85+	N.P.			
Nombre de décès												
-	-	-	-	-	-	-	-	2	-	295.3	Forme paranoïde	F
-	1	-	-	1	-	1	1	3	-	295.6	Schizophrénie résiduelle	M F
-	-	-	-	-	-	-	-	-	-	295.7	Forme schizo-affective	F
-	1	1	1	1	2	1	1	1	-	295.9	Forme non précisée	M F
1	1	-	-	2	2	2	3	4	-	296	Psychoses affectives	M F
-	-	-	-	-	1	-	-	-	-	296.0	Psychose maniaque dépressive, forme maniaque	F
-	-	-	-	1	-	2	-	-	-	296.1	Psychose maniaque dépressive, forme dépressive	M F
-	-	-	-	-	-	-	1	-	-	296.4	Psychose maniaque dépressive, forme circulaire, mixte	M
-	-	-	-	1	-	-	2	-	-	296.5	Psychose maniaque dépressive, forme circulaire, état actuel non indiqué	M F
1	1	-	-	1	1	-	-	-	-	296.6	Psychose maniaque dépressive, autre et sans précision	M F
-	-	-	-	-	1	-	1	-	-	296.9	Sans précision	M F
-	-	-	-	-	-	1	1	-	-	297	États délirants	F
-	-	-	-	-	-	1	1	-	-	297.9	Sans précision	F
-	1	1	5	6	18	44	48	94	-	298	Autres psychoses non organiques	M F
-	-	1	2	7	13	46	90	338	-	298.8	Psychose réactionnelle autre et non précisée	F
-	1	1	5	6	18	44	48	94	-	298.9	Psychose non précisée	M F
-	-	1	2	7	13	46	90	337	-	299	Psychoses spécifiques de l'enfance	F
-	-	-	-	-	-	-	-	-	-	299.0	Autisme infantile	F
-	-	-	-	-	-	-	-	-	-	299.1	Psychose désintégrative	F
48	42	63	66	98	76	63	53	84	-	<b>TROUBLES NÉVROTIQUES, PERSONNALITÉ ET AUTRES NON PSYCHOTIQUES (300-316)</b>		M F
13	21	27	21	18	34	47	74	210	-	300	Troubles névrotiques	M F
-	-	1	-	-	1	-	-	1	-	300.0	États anxieux	M
-	-	1	-	-	-	-	-	-	-	300.4	Dépression névrotique	F
-	-	-	-	-	1	-	-	-	-	300.5	Neurasthénie	M
-	-	-	-	-	-	1	-	-	-	301	Troubles de la personnalité	M
-	-	-	-	-	-	-	-	-	-	301.2	Personnalité schizoïde	M
-	-	-	-	-	-	1	-	-	-	301.9	Sans précision	M
36	32	43	55	78	63	37	13	7	-	303	Syndrome de dépendance alcoolique	M F
8	16	19	16	13	14	9	10	1	-	304	Pharmacodépendance	M F
4	1	-	1	1	-	-	1	-	-	304.0	Type morphinique	M F
1	1	-	-	-	-	-	-	-	-	304.2	Type cocaïnique	M F
-	-	-	-	-	-	-	-	-	-	304.4	Type amphétaminique et autres psychostimulants	F
-	-	-	-	-	-	-	1	-	-	304.6	Autres	F
-	-	-	1	-	-	-	-	-	-	304.7	Association de drogue de type morphinique avec autre substance	M
3	-	-	-	1	-	-	-	-	-	304.9	Sans précision	M F
7	9	13	8	10	3	1	2	1	-	305	Abus de drogues chez une personne non dépendante	M F
1	5	7	1	2	3	1	1	2	-	305.0	Alcool	M F
7	6	12	6	8	1	-	-	-	-	305.1	Tabac	M F
1	5	6	1	1	1	-	-	-	-	305.5	Type morphinique	M
-	3	1	2	1	2	1	2	1	-			
-	-	-	-	-	-	-	-	-	-			

Table 3. Deaths From Each Cause, by Sex and Age, Canada

		Age (years) - Âge (années)										
		Total	<1	1-4	5-9	10-14	15-19	20-24	25-29	30-34	35-39	40-44
		Number of deaths										
305.6	Cocaine type	M 5	-	-	-	-	1	-	1	-	2	1
		F 2	-	-	-	-	-	-	1	-	-	1
305.9	Other, mixed or unspecified	M 7	-	-	-	-	-	1	2	1	-	-
		F 4	-	-	-	-	-	-	-	1	-	1
307	Special symptoms or syndromes NEC	M 7	-	-	-	-	-	-	-	-	-	-
		F 10	-	-	-	-	-	-	-	-	1	-
307.1	Anorexia nervosa	F 3	-	-	-	-	-	-	-	-	1	-
307.5	Other and unspecified disorders of eating	M 7	-	-	-	-	-	-	-	-	-	-
		F 7	-	-	-	-	-	-	-	-	-	-
308	Acute reaction to stress	F 1	-	-	-	-	-	-	-	-	-	-
308.9	Unspecified	F 1	-	-	-	-	-	-	-	-	-	-
309	Adjustment reaction	F 1	-	-	-	-	-	-	-	-	-	-
309.0	Brief depressive reaction	F 1	-	-	-	-	-	-	-	-	-	-
310	Specific nonpsychotic mental disorders following organic brain damage	M 139	-	-	-	-	-	-	1	-	-	-
		F 282	-	-	-	-	-	-	-	-	-	-
310.2	Postconcussional syndrome	M 1	-	-	-	-	-	-	-	-	-	-
310.9	Unspecified	M 138	-	-	-	-	-	-	1	-	-	-
		F 282	-	-	-	-	-	-	-	-	-	-
311	Depressive disorder, NEC	M 20	-	-	-	-	-	-	-	-	-	-
		F 41	-	-	-	-	-	-	-	-	-	-
<b>MENTAL RETARDATION (317-319)</b>		M 25	-	-	-	1	-	-	2	3	-	3
		F 16	-	-	2	1	-	-	1	1	-	1
318	Other specified mental retardation	M 12	-	-	-	1	1	-	1	2	-	2
		F 4	-	-	1	-	-	-	1	1	-	-
318.0	Moderate mental retardation	M 1	-	-	-	-	-	-	-	-	-	-
318.1	Severe mental retardation	M 5	-	-	-	-	-	-	-	-	-	1
		F 3	-	-	1	-	-	-	1	-	-	-
318.2	Profound mental retardation	M 6	-	-	-	-	1	-	1	2	-	1
		F 1	-	-	-	-	-	-	1	1	-	-
319	Unspecified mental retardation	M 13	-	-	1	1	-	-	1	1	-	1
		F 12	-	-	-	1	-	-	-	-	-	1
<b>VI. DISEASES OF THE NERVOUS SYSTEM AND SENSE ORGANS (320-389)</b>		M 2,443	36	12	10	18	25	23	39	38	41	32
		F 2,825	17	13	13	18	8	13	23	20	35	30
<b>INFLAMMATORY DISEASES OF THE CENTRAL NERVOUS SYSTEM (320-326)</b>		M 62	8	4	-	-	1	1	3	3	1	4
		F 31	1	-	-	1	-	1	2	-	2	1
320	Bacterial meningitis	M 19	5	2	-	-	-	1	1	1	-	1
		F 8	1	-	-	1	-	-	-	-	-	1
320.0	Haemophilus meningitis	M 3	1	2	-	-	-	-	-	-	-	-
320.1	Pneumococcal meningitis	M 8	2	-	-	-	-	-	-	1	-	1
		F 4	-	-	-	1	-	-	-	-	-	-
320.2	Streptococcal meningitis	M 2	1	-	-	-	-	-	-	-	-	-
		F 1	1	-	-	-	-	-	-	-	-	-
320.8	Meningitis due to other specified bacteria	M 1	-	-	-	-	-	1	-	-	-	-
320.9	Meningitis due to unspecified bacterium	M 5	1	-	-	-	-	-	1	-	-	-
		F 3	-	-	-	-	-	-	-	-	-	1
322	Meningitis of unspecified cause	M 21	1	1	-	-	1	-	-	1	1	-
		F 8	-	-	-	-	-	-	-	-	-	-
322.2	Chronic meningitis	M 1	-	-	-	-	-	-	-	-	-	-
		F 1	-	-	-	-	-	-	-	-	-	-
322.9	Meningitis, unspecified	M 20	1	1	-	-	1	-	-	1	1	-
		F 7	-	-	-	-	-	-	-	-	-	-
323	Encephalitis, myelitis and encephalomyelitis	M 16	2	1	-	-	-	-	1	-	-	-
		F 8	-	-	-	-	-	-	1	-	1	-
323.9	Unspecified cause	M 16	2	1	-	-	-	-	1	-	-	-
		F 8	-	-	-	-	-	-	1	-	1	-
324	Intracranial and intraspinal abscess	M 4	-	-	-	-	-	-	1	-	-	2
		F 2	-	-	-	-	-	-	1	-	1	-
324.0	Intracranial abscess	M 3	-	-	-	-	-	-	1	-	-	2
		F 2	-	-	-	-	-	-	1	-	1	-
324.9	Of unspecified site	M 1	-	-	-	-	-	-	-	-	-	-
325	Phlebitis and thrombophlebitis of intracranial venous sinuses	F 2	-	-	-	-	-	-	-	-	-	-

Tableau 3. Décès selon la cause, le sexe et l'âge, Canada

Age (years) - Âge (années)									N.S.		
45-49	50-54	55-59	60-64	65-69	70-74	75-79	80-84	85+	N.P.		
Nombre de décès											
-	-	-	-	-	-	-	-	-	-	305.6 Type cocaïnique	M F
-	-	1	-	1	1	1	-	1	-	305.9 Autres, associés et sans précision	M F
-	-	-	-	-	-	1	1	5	-	307 Symptômes ou troubles spéciaux NCA	M F
-	-	-	-	-	-	1	1	-	-	307.1 Anorexie mentale	F
-	-	-	-	-	-	1	2	5	-	307.5 Troubles de l'alimentation, autres et non précisés	M F
-	-	-	-	-	-	1	-	-	-	308 États réactionnels aigus à une situation très éprouvante	F
-	-	-	-	-	-	1	-	-	-	308.9 Sans précision	F
-	-	-	-	-	-	-	1	-	-	309 Troubles de l'adaptation	F
-	-	-	-	-	-	-	1	-	-	309.0 Réaction dépressive brève	F
1	-	6	1	9	8	18	35	60	-	310 Troubles mentaux spécifiques non psychotiques consécutifs à une atteinte cérébrale organique	M F
2	-	1	4	2	15	24	50	184	-	310.2 Syndrome post-traumatique (émotionnel ou contusionnel)	M
-	-	-	-	1	-	-	-	-	-	310.9 Sans précision	M F
1	-	6	1	8	8	18	35	60	-	311 Troubles dépressifs NCA	M F
2	-	1	4	2	15	24	50	184	-	RETARD MENTAL (317-319)	M F
2	-	-	1	1	2	5	2	10	-	318 Autre retard mental de niveau précisé	M F
1	1	4	3	2	1	3	2	1	-	318.0 Retard mental moyen	M
1	1	1	1	1	-	1	1	-	-	318.1 Retard mental grave	M F
-	-	-	-	-	-	-	1	-	-	318.2 Retard mental profond	M F
1	1	-	1	1	-	-	-	-	-	319 Retard mental de niveau non précisé	M F
-	-	3	2	1	1	2	1	1	-	VI. MALADIES DU SYSTÈME NERVEUX ET DES ORGANES DES SENS (320-389)	M F
43	69	75	131	219	283	422	452	675	-	MALADIES INFLAMMATOIRES DU SYSTÈME NERVEUX CENTRAL (320-326)	M F
58	56	66	122	155	278	424	560	916	-	320 Méningite bactérienne	M F
3	4	3	5	4	4	7	4	3	-	320.0 À Haemophilus	M
1	4	1	1	1	1	3	7	4	-	320.1 À pneumocoques	M F
-	3	1	2	-	1	1	1	2	-	320.2 À streptocoques	M F
-	-	-	-	-	-	-	-	-	-	320.8 Due à d'autres bactéries précisées	M
-	3	-	-	-	-	-	1	1	-	320.9 Bactérienne, sans précision	M F
2	1	3	-	2	1	4	1	2	-	322 Méningite de cause non précisée	M F
-	2	-	-	1	1	1	3	-	-	322.2 Chronique	M F
-	-	-	-	1	-	-	-	-	-	322.9 Sans précision	M F
2	1	3	-	1	1	4	1	2	-	323 Encéphalite, myélite et encéphalomyélite	M F
1	-	-	3	1	2	2	2	1	-	323.9 De cause non précisée	M F
1	1	-	3	1	2	2	2	1	-	324 Abscès intracrânien et intrarachidien	M F
-	-	-	-	1	-	-	-	-	-	324.0 Abscès intracrânien	M F
-	-	-	-	-	-	-	-	-	-	324.9 Siège non précisé	M
1	-	-	-	-	-	-	1	-	-	325 Phlébite et thrombophlébite intracrâniennes	F

Table 3. Deaths From Each Cause, by Sex and Age, Canada

		Age (years) - Âge (années)										
		Total	<1	1-4	5-9	10-14	15-19	20-24	25-29	30-34	35-39	40-44
		Number of deaths										
326	Late effects of intracranial abscess or pyogenic infection	M 2 F 3	-	-	-	-	-	-	-	1	-	1
<b>HEREDITARY AND DEGENERATIVE DISEASES OF NERVOUS SYSTEM (330-337)</b>		M 1,781 F 2,208	12	2	3	5	2	3	8	4	58	9
330	Cerebral degenerations usually manifest in childhood	M 8 F 7	-	1	2	3	-	-	-	-	-	1
330.0	Leucodystrophy	M 4 F 4	-	1	2	2	-	-	-	-	-	-
330.1	Cerebral lipidoses	M 3 F 2	-	1	1	1	-	-	-	-	-	1
330.8	Other cerebral degenerations in childhood	M 1 F 1	-	1	-	-	-	-	-	-	-	-
331	Other cerebral degenerations	M 904 F 1,492	2	1	1	1	2	1	2	1	1	2
331.0	Alzheimer's disease	M 824 F 1,394	-	-	-	-	-	-	-	-	-	1
331.1	Pick's disease	M 3 F 4	-	-	-	-	-	-	-	-	-	-
331.2	Senile degeneration of brain	M 2 F 4	-	-	-	-	-	-	-	-	-	-
331.4	Obstructive hydrocephalus	M 25 F 27	1	1	1	1	1	-	2	1	1	-
331.8	Other cerebral degeneration	M 2	-	-	-	-	1	1	-	-	-	-
331.9	Unspecified	M 48 F 63	1	-	-	1	-	-	-	-	-	1
332	Parkinson's disease	M 516 F 385	-	-	-	-	-	-	-	-	-	-
332.0	Paralysis agitans	M 516 F 385	-	-	-	-	-	-	-	-	-	-
333	Other extrapyramidal disease and abnormal movement disorders	M 64 F 65	-	-	-	-	-	-	-	2	2	2
333.0	Other degenerative diseases of the basal ganglia	M 36 F 33	-	-	-	-	-	-	-	1	-	-
333.1	Essential and other specified forms of tremor	M 1	-	-	-	-	-	-	-	-	-	-
333.4	Huntington's chorea	M 20 F 22	-	-	-	-	-	-	-	1	2	1
333.5	Other choreas	M 1 F 1	-	-	-	-	-	-	-	-	-	-
333.6	Idiopathic torsion dystonia	F 1	-	-	-	-	-	-	-	-	-	-
333.7	Symptomatic torsion dystonia	M 1	-	-	-	-	-	-	-	-	-	1
333.8	Fragments of torsion dystonia	M 1 F 1	-	-	-	-	-	-	-	-	-	-
333.9	Other and unspecified	M 4 F 7	-	-	-	-	-	-	-	-	-	-
334	Spinocerebellar disease	M 15 F 18	-	-	-	-	-	1	2	1	1	-
334.0	Friedreich's ataxia	M 6 F 4	-	-	-	-	-	1	2	1	1	1
334.1	Hereditary spastic paraplegia	F 3	-	-	-	-	-	1	-	-	-	-
334.2	Primary cerebellar degeneration	M 1 F 1	-	-	-	-	-	-	-	-	-	-
334.3	Other cerebellar ataxia	F 1	-	-	-	-	-	-	-	-	-	-
334.8	Other	M 2 F 4	-	-	-	-	-	-	1	-	-	-
334.9	Unspecified	M 6 F 5	-	-	-	-	-	-	-	-	-	-
335	Anterior horn cell disease	M 255 F 227	9	1	-	1	-	1	3	1	6	6
335.0	Werdnig-Hoffmann disease	M 10 F 6	9	3	-	1	-	-	-	-	-	-
335.1	Spinal muscular atrophy	M 1 F 2	-	1	-	-	-	-	-	-	-	-
335.2	Motor neurone disease	M 244 F 219	-	-	-	-	-	1	3	1	6	6



Tableau 3. Décès selon la cause, le sexe et l'âge, Canada

Age (years) - Âge (années)									N.S.	
45-49	50-54	55-59	60-64	65-69	70-74	75-79	80-84	85+	N.P.	
Nombre de décès										
-	1	-	-	-	-	-	-	1	-	326 Séquelles d'infection pyogène intracrânienne M F
14 13	26 19	39 35	74 74	144 98	224 214	371 370	396 499	437 852	-	AFFECTIONS HÉRÉDITAIRES ET DÉGÉNÉRATIVES DU SYSTÈME NERVEUX (330-337) M F
-	-	-	-	-	1	-	-	-	-	330 Dégénérescences cérébrales habituellement manifestes pendant l'enfance M F
-	-	-	-	-	-	-	-	-	-	330.0 Leucodystrophie M F
-	-	-	-	-	1	-	-	-	-	330.1 Cérébrolipidoses M F
-	-	-	-	-	-	-	-	-	-	330.8 Autres dégénérescences cérébrales de l'enfance M F
1 5	2 4	6 10	21 28	47 49	100 101	176 240	241 353	300 695	-	331 Autres dégénérescences cérébrales M F
-	1	4	16	37	92	165	226	283	-	331.0 Maladie d'Alzheimer M F
1	3	8	24	42	96	223	336	660	-	331.1 Maladie de Pick M F
-	-	1	1	1	-	-	-	-	-	331.1 Maladie de Pick M F
-	-	-	-	1	-	-	-	1	-	331.2 Dégénérescence cérébrale sénile M F
-	1	-	1	2	1	4	5	5	-	331.4 Hydrocéphalie occlusive M F
1	-	1	1	3	-	4	6	6	-	331.4 Hydrocéphalie occlusive M F
-	-	-	-	-	-	-	-	-	-	331.8 Autres dégénérescences cérébrales M
1 2	-	1	3	6	7	7	10	11	-	331.9 Sans précision M F
-	1	-	3	4	4	11	9	28	-	331.9 Sans précision M F
-	3	3	8	35	62	154	130	121	-	332 Syndrome parkinsonien M F
1	-	3	6	9	47	82	108	129	-	332 Syndrome parkinsonien M F
-	3	3	8	35	62	154	130	121	-	332.0 Maladie de Parkinson M F
1	-	3	6	9	47	82	108	129	-	332.0 Maladie de Parkinson M F
1	4	3	12	14	9	7	5	5	-	333 Autres affections extrapyramidales et troubles accompagnés de mouvements anormaux M F
1	3	4	12	9	12	9	5	5	-	333 Autres affections extrapyramidales et troubles accompagnés de mouvements anormaux M F
-	1	1	5	10	6	6	3	3	-	333.0 Autres syndromes des noyaux gris de la base M F
1	1	2	4	7	7	5	3	2	-	333.0 Autres syndromes des noyaux gris de la base M F
-	-	-	-	-	-	-	-	1	-	333.1 Tremblement essentiel et autre M
1	3	2	7	3	2	-	-	-	-	333.4 Chorée de Huntington M F
-	1	2	7	1	4	2	1	-	-	333.4 Chorée de Huntington M F
-	-	-	-	-	-	-	1	-	-	333.5 Autres chorées M F
-	-	-	-	-	1	-	-	-	-	333.6 Spasme de torsion essentiel F
-	-	-	-	-	-	-	-	-	-	333.7 Dystonie d'attitude symptomatique M
-	-	-	-	-	-	1	-	-	-	333.8 Dystonie d'attitude localisée M F
-	-	-	-	1	1	-	1	1	-	333.9 Autres et sans précision M F
-	1	-	1	1	-	2	1	1	-	333.9 Autres et sans précision M F
-	-	2	4	1	1	3	2	3	-	334 Affections cérébello-médullaires M F
-	-	-	1	-	-	-	-	-	-	334.0 Ataxie de Friedreich M F
-	-	1	-	-	-	1	-	-	-	334.1 Paraplégie spasmodique héréditaire F
-	-	-	1	-	-	-	1	-	-	334.2 Dégénérescence cérébelleuse primitive M F
-	-	-	-	-	-	1	-	-	-	334.3 Autres ataxies cérébelleuses F
-	-	-	2	-	1	1	-	-	-	334.8 Autres M F
-	-	-	-	-	-	-	1	-	-	334.8 Autres M F
-	-	1	2	-	-	1	1	3	-	334.9 Sans précision M F
12 6	15 12	26 16	28 23	46 28	47 53	31 35	17 27	5 17	-	335 Maladie des cellules des cornes antérieures de la moelle M F
-	-	-	-	-	-	-	-	-	-	335.0 Maladie de Werdnig-Hoffmann M F
-	-	-	-	-	-	1	-	-	-	335.1 Atrophie musculaire spinale M F
12 6	15 12	26 16	28 23	46 28	47 53	31 34	17 27	5 17	-	335.2 Maladie du neurone moteur M F

Table 3. Deaths From Each Cause, by Sex and Age, Canada

			Age (years) - Âge (années)										
			Total	<1	1-4	5-9	10-14	15-19	20-24	25-29	30-34	35-39	40-44
			Number of deaths										
336	Other diseases of spinal cord	M	19	1	-	-	-	-	-	-	1	-	-
		F	13	-	-	-	-	-	-	-	-	-	-
336.0	Syringomyelia and syringobulbia	M	5	-	-	-	-	-	-	-	-	-	-
		F	3	-	-	-	-	-	-	-	-	-	-
336.1	Vascular myelopathies	M	4	1	-	-	-	-	-	-	-	-	-
		F	2	-	-	-	-	-	-	-	-	-	-
336.8	Other myelopathy	M	2	-	-	-	-	-	-	-	-	-	-
		F	2	-	-	-	-	-	-	-	-	-	-
336.9	Unspecified diseases of spinal cord	M	8	-	-	-	-	-	-	1	-	-	-
		F	6	-	-	-	-	-	-	-	-	-	-
337	Disorders of the autonomic nervous system	F	1	-	-	-	-	-	-	-	-	-	-
337.9	Unspecified	F	1	-	-	-	-	-	-	-	-	-	-
<b>OTHER DISORDERS OF CENTRAL NERVOUS SYSTEM (340-349)</b>			<b>485</b>	<b>11</b>	<b>6</b>	<b>6</b>	<b>13</b>	<b>11</b>	<b>11</b>	<b>23</b>	<b>27</b>	<b>29</b>	<b>16</b>
		F	492	4	6	8	13	8	11	18	17	27	20
340	Multiple sclerosis	M	107	-	-	-	-	-	1	2	4	6	6
		F	158	-	-	-	-	-	1	3	5	9	12
341	Other demyelinating diseases of CNS	F	3	-	-	-	-	-	-	-	-	-	-
341.9	Unspecified	F	3	-	-	-	-	-	-	-	-	-	-
342	Hemiplegia	M	27	-	-	-	-	-	-	-	-	-	-
		F	30	-	-	-	-	-	-	-	-	-	-
342.9	Unspecified	M	27	-	-	-	-	-	-	-	-	-	-
		F	30	-	-	-	-	-	-	-	-	-	-
343	Infantile cerebral palsy	M	26	2	2	4	6	4	1	3	1	1	-
		F	33	-	4	3	8	3	1	2	1	4	-
343.2	Quadriplegic	M	1	-	-	-	1	-	-	-	-	-	-
		F	4	-	1	1	1	-	-	1	-	-	-
343.9	Unspecified	M	25	2	2	4	5	4	1	3	1	1	-
		F	29	-	3	2	7	3	1	1	1	4	-
344	Other paralytic syndromes	M	31	-	-	-	-	-	-	-	1	2	1
		F	20	-	-	-	1	-	-	1	-	-	-
344.0	Quadriplegia	M	9	-	-	-	-	-	-	-	1	-	-
		F	3	-	-	-	1	-	-	-	-	-	-
344.1	Paraplegia	M	7	-	-	-	-	-	-	-	-	-	1
		F	4	-	-	-	-	-	-	1	-	-	-
344.2	Diplegia of upper limbs	M	1	-	-	-	-	-	-	-	-	-	-
344.6	Cauda equina syndrome	M	1	-	-	-	-	-	-	-	-	1	-
344.8	Other	M	10	-	-	-	-	-	-	-	-	-	-
		F	12	-	-	-	-	-	-	-	-	-	-
344.9	Unspecified	M	3	-	-	-	-	-	-	-	-	1	-
		F	1	-	-	-	-	-	-	-	-	-	-
345	Epilepsy	M	149	1	2	1	5	6	8	15	18	17	6
		F	114	2	-	3	1	4	6	9	10	8	5
345.1	Generalized convulsive epilepsy	M	12	-	-	-	1	1	-	1	2	-	-
		F	9	-	-	-	-	-	-	-	1	-	-
345.2	Petit mal status	F	1	-	-	-	1	-	-	-	-	-	-
345.3	Grand mal status	M	12	-	-	-	-	-	-	1	1	1	-
		F	7	1	-	-	-	-	1	1	1	1	-
345.9	Unspecified	M	125	1	2	1	4	5	8	13	15	16	6
		F	97	1	-	3	-	4	5	8	9	7	5
347	Cataplexy and narcolepsy	F	1	-	-	-	-	-	-	-	-	-	-
348	Other conditions of brain	M	127	7	1	1	1	-	1	3	3	3	2
		F	122	2	1	1	3	1	3	3	1	6	3
348.0	Cerebral cysts	M	3	-	-	-	-	-	-	-	1	-	-
		F	6	-	-	-	1	-	-	-	-	1	-
348.1	Anoxic brain damage	M	64	5	-	-	-	-	-	2	1	2	1
		F	58	1	1	-	-	1	-	1	-	3	2
348.2	Benign intracranial hypertension	M	3	-	-	-	-	-	-	-	-	-	-
348.3	Encephalopathy, unspecified	M	28	1	-	-	-	-	-	-	-	-	-
		F	25	1	-	-	1	-	1	-	-	1	-
348.4	Compression of brain	M	2	-	-	-	-	-	-	-	-	-	-
		F	2	-	-	-	1	-	-	-	-	-	-
348.5	Cerebral oedema	M	12	1	1	1	1	-	1	1	-	-	1
		F	6	-	-	1	-	-	1	1	1	-	1
348.8	Other	M	2	-	-	-	-	-	-	-	-	1	-
		F	6	-	-	-	-	-	1	1	-	1	-

Tableau 3. Décès selon la cause, le sexe et l'âge, Canada

Age (years) - Âge (années)									N.S.			
45-49	50-54	55-59	60-64	65-69	70-74	75-79	80-84	85+	N.P.			
Nombre de décès												
-	2	1	1	2	4	2	2	3	-	336	Autres affections de la moelle épinière	M F
-	-	-	3	2	1	1	3	3	-			
-	2	-	-	1	1	-	1	-	-	336.0	Syringomyélie et syringobulbia	M F
-	-	-	2	-	-	1	-	-	-			
-	-	-	-	-	1	1	-	1	-	336.1	Myélopathies vasculaires	M F
-	-	-	-	-	-	-	2	-	-			
-	-	1	-	1	-	-	-	-	-	336.8	Autres myélopathies	M F
-	-	-	1	1	-	-	-	-	-			
-	-	-	-	-	2	1	1	2	-	336.9	Sans précision	M F
-	-	-	1	-	1	-	1	3	-			
-	-	-	-	-	-	-	1	-	-	337	Troubles du système nerveux autonome	F
-	-	-	-	-	-	-	-	-	-			
-	-	-	-	-	-	-	1	-	-	337.9	Sans précision	F
22	34	26	39	57	43	36	45	30	-	<b>AUTRES MALADIES ET SYNDROMES DU SYSTÈME NERVEUX CENTRAL (340-349)</b>	M F	
41	28	25	37	48	51	37	41	52	-			
10	15	9	14	14	10	8	5	3	-	340	Sclérose en plaques	M F
26	17	15	18	23	14	8	4	3	-			
-	-	-	-	1	-	1	-	1	-	341	Autres maladies démyélinisantes du SNC	F
-	-	-	-	-	1	-	-	-	-	341.9	Sans précision	F
-	-	-	1	4	6	3	7	6	-	342	Hémiplégie	M F
-	-	-	-	1	9	2	6	12	-			
-	-	-	1	4	6	3	7	6	-	342.9	Sans précision	M F
-	-	-	-	1	9	2	6	12	-			
1	1	1	2	1	-	-	-	-	-	343	Paralysie cérébrale infantile	M F
-	-	-	-	-	1	-	1	1	-			
-	-	-	-	-	-	-	-	-	-	343.2	Quadriplégie	M F
-	-	-	-	-	-	-	-	-	-			
1	1	1	2	1	-	-	-	-	-	343.9	Sans précision	M F
-	-	-	-	-	1	-	1	1	-			
-	1	2	2	6	2	5	6	3	-	344	Autres syndromes paralytiques	M F
-	2	1	1	-	5	-	6	4	-			
-	1	1	2	-	1	1	3	-	-	344.0	Quadriplégie	M F
-	-	-	-	3	-	-	-	1	-			
-	-	-	-	-	1	2	-	-	-	344.1	Paraplégie	M F
-	-	-	-	-	-	-	2	1	-			
-	-	-	-	-	-	-	1	-	-	344.2	Diplégie des membres supérieurs	M
-	-	-	-	-	-	-	-	-	-	344.6	Syndrome de la queue de cheval	M
-	-	1	-	2	1	1	-	-	-	344.8	Autres	M F
-	2	1	1	-	4	-	2	4	3			
-	-	-	-	1	-	1	-	-	1	344.9	Sans précision	M F
-	-	-	-	-	-	-	-	-	-			
8	11	7	8	15	8	4	6	3	-	345	Épilepsie	M F
11	7	3	8	6	4	9	7	11	-			
-	1	1	-	1	-	1	2	1	-	345.1	Épilepsie généralisée convulsive	M F
3	-	-	3	-	2	-	-	-	-			
-	-	-	-	-	-	-	-	-	-	345.2	État de petit mal	F
-	-	-	2	2	-	-	4	1	-	345.3	État de grand mal	M F
-	-	-	2	1	-	-	-	-	-			
8	10	6	6	12	8	3	-	1	-	345.9	Sans précision	M F
8	7	3	3	5	2	9	7	11	-			
-	-	-	1	-	-	-	-	-	-	347	Cataplexie et narcolepsie	F
4	5	8	11	14	16	16	18	13	-	348	Autres affections de l'encéphale	M F
2	2	6	7	16	16	15	16	18	-			
-	1	1	-	-	-	-	-	-	-	348.0	Kystes cérébraux	M F
-	1	-	-	-	1	2	-	-	-			
4	2	6	6	7	3	10	9	6	-	348.1	Lésion encéphalique par anoxie	M F
1	1	6	5	7	9	6	10	4	-			
-	-	-	1	-	-	-	2	-	-	348.2	Hypertension intracrânienne bénigne	M
-	2	-	2	3	7	3	5	5	-	348.3	Encéphalopathie, sans précision	M F
1	-	-	1	4	3	3	3	6	-			
-	-	-	-	-	2	-	-	-	-	348.4	Compression de l'encéphale	M F
-	-	-	-	-	1	-	-	-	-			
-	-	1	-	3	1	-	-	-	-	348.5	Oedème cérébral	M F
-	-	-	-	-	1	-	-	-	-			
-	-	-	-	1	-	1	-	1	-	348.8	Autres	M F

Table 3. Deaths From Each Cause, by Sex and Age, Canada

		Age (years) - Âge (années)										
		Total	<1	1-4	5-9	10-14	15-19	20-24	25-29	30-34	35-39	40-44
		Number of deaths										
348.9	Unspecified	M F	13 19	- -	- -	- -	- -	- -	- -	1 -	- -	- -
349	Other and unspecified disorders of the nervous system	M F	18 11	1 -	1 1	- 1	1 -	1 -	- -	- -	- -	1 -
349.8	Other	M F	12 7	- -	1 1	- 1	- -	1 -	- -	- -	- -	- -
349.9	Unspecified	M F	6 4	1 -	- -	- -	1 -	- -	- -	- -	- -	1 -
<b>DISORDERS OF THE PERIPHERAL NERVOUS SYSTEM (350-359)</b>		M F	111 92	5 5	1 1	1 -	3 3	11 -	8 -	5 1	4 1	3 1
354	Mononeuritis of upper limb and mononeuritis multiplex	M	1	-	-	-	-	-	-	1	-	-
354.9	Unspecified	M	1	-	-	-	-	-	-	1	-	-
355	Mononeuritis of lower limb	M	5	1	-	-	-	-	-	-	-	-
355.7	Other	M	1	-	-	-	-	-	-	-	-	-
355.9	Mononeuritis of unspecified site	M	4	1	-	-	-	-	-	-	-	-
356	Hereditary and idiopathic peripheral neuropathy	M F	12 17	- -	- -	- -	- -	- -	- -	- -	- -	- -
356.1	Peroneal muscular atrophy	M F	1 2	- -	- -	- -	- -	- -	- -	- -	- -	- -
356.8	Other	M F	3 7	- -	- -	- -	- -	- -	- -	- -	- -	- -
356.9	Unspecified	M F	8 8	- -	- -	- -	- -	- -	- -	- -	- -	- -
357	Inflammatory and toxic neuropathy	M F	7 8	- -	- -	- -	- -	- -	1 -	1 -	- -	- -
357.0	Acute infective polyneuritis	M F	7 8	- -	- -	- -	- -	- -	1 -	1 -	- -	- -
358	Myoneural disorders	M F	11 15	1 1	- -	- -	1 -	- -	- -	1 -	- -	1 -
358.0	Myasthenia gravis	M F	5 7	- -	- -	- -	- -	- -	- -	- -	- -	- -
358.8	Other	F	1	-	-	-	-	-	-	-	-	-
358.9	Unspecified	M F	6 7	1 1	- -	- -	1 -	- -	1 -	- -	1 -	- -
359	Muscular dystrophies and other myopathies	M F	75 52	3 4	- 1	1 -	- 2	11 -	8 -	4 -	2 1	3 3
359.0	Congenital hereditary muscular dystrophy	M F	3 3	- 1	- 1	1 -	- -	1 -	- -	- -	1 -	- -
359.1	Hereditary progressive muscular dystrophy	M F	47 22	- 1	- -	- -	- 2	10 -	8 -	3 -	2 -	1 1
359.2	Myotonic disorders	M F	21 19	3 2	- -	- -	- -	- -	- -	1 -	- -	2 3
359.4	Toxic myopathy	M F	2 3	- -	- -	- -	- -	- -	- -	- -	- -	- 1
359.8	Other	F	1	-	-	-	-	-	-	-	-	1
359.9	Unspecified	M F	2 4	- -	- -	- -	- -	- -	- -	- -	- -	- -
<b>DISORDERS OF THE EYE AND ADNEXA (360-379)</b>		M F	2 1	· ·	· ·	· ·	· ·	· ·	· ·	· ·	· ·	· ·
360	Disorders of the globe	M	1	-	-	-	-	-	-	-	-	-
360.0	Purulent endophthalmitis	M	1	-	-	-	-	-	-	-	-	-
366	Cataract	F	1	-	-	-	-	-	-	-	-	-
366.9	Unspecified	F	1	-	-	-	-	-	-	-	-	-
376	Disorders of the orbit	M	1	-	-	-	-	-	-	-	-	-
376.3	Other exophthalmic conditions	M	1	-	-	-	-	-	-	-	-	-
<b>DISEASES OF THE EAR AND MASTOID PROCESS (380-389)</b>		M F	2 1	· ·	· ·	· ·	· ·	· ·	· ·	· ·	· ·	· ·
382	Suppurative and unspecified otitis media	M	2	-	-	-	-	-	-	-	-	-
382.9	Unspecified otitis media	M	2	-	-	-	-	-	-	-	-	-
389	Deafness	F	1	-	-	-	-	-	-	-	-	-
389.9	Unspecified deafness	F	1	-	-	-	-	-	-	-	-	-

Tableau 3. Décès selon la cause, le sexe et l'âge, Canada

Age (years) - Âge (années)									N.S.			
45-49	50-54	55-59	60-64	65-69	70-74	75-79	80-84	85+	N.P.			
Nombre de décès												
-	-	-	2	1	3	2	2	2	-	348.9	Sans précision	M
-	-	-	1	4	1	3	3	7	-			F
-	1	-	3	3	1	-	3	2	-	349	Affections du système nerveux, autres et sans précision	M
1	-	-	-	1	2	2	1	2	-			F
-	1	-	2	3	1	-	2	1	-	349.8	Autres	M
-	-	-	-	-	2	2	-	1	-			F
1	-	-	1	-	-	-	1	1	-	349.9	Sans précision	M
-	-	-	-	1	-	-	1	1	-			F
4	5	7	13	13	11	8	6	4	:	<b>MALADIES DU SYSTÈME NERVEUX PÉRIPHÉRIQUE (350-359)</b>		M
3	5	5	10	8	12	14	12	7	:			F
-	-	-	-	-	-	-	-	-	-	354	Mononévrites du membre supérieur et de sièges multiples	M
-	-	-	-	-	-	-	-	-	-			F
-	-	-	-	-	-	-	-	-	-	354.9	Sans précision	M
-	-	-	-	2	1	1	-	-	-	355	Mononévrite du membre inférieur	M
-	-	-	-	-	1	-	-	-	-			F
-	-	-	-	-	-	1	-	-	-	355.7	Autres	M
-	-	-	-	2	-	-	-	-	-			F
-	-	-	-	-	-	1	-	-	-	355.9	Mononévrite de siège non précisé	M
-	-	-	2	4	2	1	1	2	-	356	Neuropathie périphérique héréditaire ou idiopathique	M
-	1	1	1	1	4	2	5	2	-			F
-	-	-	-	-	1	-	-	-	-	356.1	Amyotrophie péronière	M
-	-	-	-	-	1	-	1	-	-			F
-	-	-	-	2	1	-	-	-	-	356.8	Autres	M
-	-	-	-	1	3	1	1	1	-			F
-	-	-	2	2	-	1	1	2	-	356.9	Sans précision	M
-	1	1	1	-	-	1	3	1	-			F
-	1	-	1	-	1	-	1	2	-	357	Neuropathie inflammatoire ou toxique	M
-	-	-	1	-	1	4	1	-	-			F
-	1	-	1	-	1	-	1	2	-	357.0	Polynévrite infectieuse aiguë	M
-	-	-	1	-	1	4	1	-	-			F
1	-	-	-	3	3	2	-	-	-	358	Affections neuro-musculaires	M
1	-	-	1	2	2	2	1	3	-			F
-	-	-	-	1	3	1	-	-	-	358.0	Myasthénie grave	M
1	-	-	1	1	2	1	1	-	-			F
-	-	-	-	1	-	-	-	-	-	358.8	Autres	F
1	-	-	-	2	-	1	-	-	-			F
-	-	-	-	-	-	1	-	3	-	358.9	Sans précision	M
-	-	-	-	-	-	1	-	-	-			F
3	4	7	10	4	4	4	4	-	-	359	Dystrophies musculaires et autres myopathies	M
2	4	4	7	5	5	6	5	2	-			F
-	-	-	-	-	1	-	-	-	-	359.0	Dystrophies musculaires héréditaires congénitales	M
-	-	-	-	-	-	-	-	-	-			F
1	3	3	4	4	2	2	4	-	-	359.1	Dystrophie musculaire progressive héréditaire	M
2	-	-	2	3	1	5	4	1	-			F
-	1	4	3	-	-	2	-	-	-	359.2	Myotonies	M
-	4	4	3	2	2	-	-	1	-			F
-	-	-	2	-	1	-	-	-	-	359.4	Myopathie toxique	M
-	-	-	1	-	-	-	-	-	-			F
-	-	-	-	-	-	-	-	-	-	359.8	Autres	F
-	-	-	2	-	-	-	-	-	-	359.9	Sans précision	M
-	-	-	-	-	2	1	1	-	-			F
:	:	:	:	:	1	:	1	:	:	<b>MALADIES DE L'OEIL ET DES ANNEXES (360-379)</b>		M
-	-	-	-	-	-	-	-	1	-			F
-	-	-	-	-	-	-	-	-	-	360	Affections du globe oculaire	M
-	-	-	-	-	-	-	-	1	-			F
-	-	-	-	-	-	-	-	-	-	360.0	Ophtalmie	M
-	-	-	-	-	-	-	-	-	-			F
-	-	-	-	-	-	-	1	-	-	366	Cataracte	F
-	-	-	-	-	-	-	-	-	-			F
-	-	-	-	-	-	-	1	-	-	366.9	Sans précision	F
-	-	-	-	-	1	-	-	-	-	376	Affections de l'orbite	M
-	-	-	-	-	1	-	-	-	-			F
-	-	-	-	-	-	-	-	-	-	376.3	Autres exophtalmies	M
:	:	:	:	1	:	:	1	:	:	<b>MALADIES DE L'OREILLE ET DE L'APOPHYSE MASTOÏDE (380-389)</b>		M
-	-	-	-	-	-	-	-	1	-			F
-	-	-	-	1	-	-	1	-	-	382	Otite moyenne suppurée et sans précision	M
-	-	-	-	-	-	-	-	-	-			F
-	-	-	-	1	-	-	1	-	-	382.9	Otite moyenne sans précision	M
-	-	-	-	-	-	-	-	1	-	389	Surdité	F
-	-	-	-	-	-	-	-	-	-			F
-	-	-	-	-	-	-	-	1	-	389.9	Sans précision	F

Table 3. Deaths From Each Cause, by Sex and Age, Canada

		Age (years) - Âge (années)										
		Total	<1	1-4	5-9	10-14	15-19	20-24	25-29	30-34	35-39	40-44
		Number of deaths										
<b>VII. DISEASES OF THE CIRCULATORY SYSTEM</b>		<b>39,290</b>	<b>26</b>	<b>5</b>	<b>4</b>	<b>5</b>	<b>20</b>	<b>29</b>	<b>52</b>	<b>106</b>	<b>249</b>	<b>497</b>
	(390-459)	<b>36,921</b>	<b>10</b>	<b>7</b>	<b>7</b>	<b>7</b>	<b>9</b>	<b>25</b>	<b>35</b>	<b>62</b>	<b>93</b>	<b>141</b>
<b>ACUTE RHEUMATIC FEVER (390-392)</b>		<b>5</b>										
	(390-392)	<b>5</b>										
391	Rheumatic fever with heart involvement	5	-	-	-	-	-	-	-	-	-	-
		5	-	-	-	-	-	-	-	-	-	-
391.0	Acute rheumatic pericarditis	4	-	-	-	-	-	-	-	-	-	-
		2	-	-	-	-	-	-	-	-	-	-
391.1	Acute rheumatic endocarditis	1	-	-	-	-	-	-	-	-	-	-
		3	-	-	-	-	-	-	-	-	-	-
<b>CHRONIC RHEUMATIC HEART DISEASE (393-398)</b>		<b>131</b>						<b>1</b>			<b>1</b>	<b>4</b>
	(393-398)	<b>309</b>						<b>1</b>	<b>1</b>		<b>1</b>	<b>4</b>
394	Diseases of mitral valve	46	-	-	-	-	-	1	-	-	1	2
		145	-	-	-	-	-	1	1	-	1	-
394.0	Mitral stenosis	6	-	-	-	-	-	-	-	-	-	-
		47	-	-	-	-	-	-	-	-	-	-
394.1	Rheumatic mitral insufficiency	2	-	-	-	-	-	-	-	-	-	-
		6	-	-	-	-	-	-	-	-	-	-
394.2	Mitral stenosis with insufficiency	7	-	-	-	-	-	-	-	-	-	-
		30	-	-	-	-	-	-	-	-	-	-
394.9	Other and unspecified	31	-	-	-	-	-	1	-	-	1	2
		62	-	-	-	-	-	1	1	-	1	-
395	Diseases of aortic valve	8	-	-	-	-	-	-	-	-	-	-
		7	-	-	-	-	-	-	-	-	-	-
395.0	Rheumatic aortic stenosis	4	-	-	-	-	-	-	-	-	-	-
		3	-	-	-	-	-	-	-	-	-	-
395.9	Other and unspecified	4	-	-	-	-	-	-	-	-	-	-
		4	-	-	-	-	-	-	-	-	-	-
396	Diseases of mitral and aortic valves	31	-	-	-	-	-	-	-	-	-	-
		73	-	-	-	-	-	-	-	-	-	-
397	Diseases of other endocardial structures	17	-	-	-	-	-	-	-	-	-	1
		22	-	-	-	-	-	-	-	-	-	-
397.0	Diseases of tricuspid valve	4	-	-	-	-	-	-	-	-	-	-
		5	-	-	-	-	-	-	-	-	-	-
397.9	Rheumatic diseases of endocardium, valve unspecified	13	-	-	-	-	-	-	-	-	-	1
		17	-	-	-	-	-	-	-	-	-	-
398	Other rheumatic heart disease	29	-	-	-	-	-	-	-	-	-	1
		62	-	-	-	-	-	-	-	-	-	-
398.9	Other and unspecified	29	-	-	-	-	-	-	-	-	-	1
		62	-	-	-	-	-	-	-	-	-	-
<b>HYPERTENSIVE DISEASE (401-405)</b>		<b>478</b>				<b>1</b>			<b>2</b>		<b>2</b>	<b>7</b>
	(401-405)	<b>764</b>		<b>1</b>					<b>2</b>	<b>2</b>		<b>1</b>
401	Essential hypertension	133	-	-	-	-	-	-	1	-	-	2
		206	-	-	-	-	-	-	-	-	-	1
401.0	Specified as malignant	1	-	-	-	-	-	-	-	-	-	-
401.9	Not specified as malignant or benign	132	-	-	-	-	-	-	1	-	-	2
		206	-	-	-	-	-	-	-	-	-	1
402	Hypertensive heart disease	165	-	-	-	-	-	-	1	-	-	3
		293	-	-	-	-	-	-	-	1	-	-
402.9	Not specified as malignant or benign	165	-	-	-	-	-	-	1	-	-	3
		293	-	-	-	-	-	-	-	1	-	-
403	Hypertensive renal disease	127	-	-	-	1	-	-	-	1	1	2
		165	-	-	-	-	-	-	-	-	-	-
403.0	Specified as malignant	3	-	-	-	-	-	-	-	-	-	-
403.1	Specified as benign	1	-	-	-	-	-	-	-	-	-	-
403.9	Not specified as malignant or benign	124	-	-	-	1	-	-	-	1	1	2
		164	-	-	-	-	-	-	-	-	-	-
404	Hypertensive heart and renal disease	53	-	-	-	-	-	-	-	-	1	-
		100	-	1	-	-	-	-	-	-	-	-
404.0	Specified as malignant	2	-	-	-	-	-	-	-	-	-	-
404.9	Not specified as malignant or benign	53	-	-	-	-	-	-	-	-	1	-
		98	-	1	-	-	-	-	-	-	-	-
<b>ISCHAEMIC HEART DISEASE (410-414)</b>		<b>24,490</b>	<b>1</b>				<b>2</b>	<b>6</b>	<b>12</b>	<b>50</b>	<b>152</b>	<b>339</b>
	(410-414)	<b>19,079</b>				<b>1</b>		<b>5</b>	<b>5</b>	<b>11</b>	<b>19</b>	<b>47</b>
410	Acute myocardial infarction	13,685	1	-	-	-	1	4	5	34	98	235
		9,525	-	-	-	-	-	5	3	7	9	30

Tableau J. Décès selon la cause, le sexe et l'âge, Canada

Age (years) - Âge (années)										N.S.	
45-49	50-54	55-59	60-64	65-69	70-74	75-79	80-84	85+		N.P.	
<b>Nombre de décès</b>											
810 293	1,191 375	2,016 682	3,192 1,264	4,578 2,325	5,995 3,666	6,827 5,700	6,424 7,256	7,275 14,983	1		<b>VII. MALADIES DE L'APPAREIL CIRCULATOIRE (390-459)</b>
:	1	:	1	1	1	2	:	2	:		<b>RHUMATISME ARTICULAIRE AIGU (390-392)</b>
-	1	-	1	1	1	2	-	2	-		<b>391 Rhumatisme articulaire aigu, avec complication cardiaque</b>
-	1	-	1	1	1	1	-	1	-		<b>391.0 Péricardite rhumatismale aiguë</b>
-	-	-	-	-	1	1	-	1	-		<b>391.1 Endocardite rhumatismale aiguë</b>
6 6	5 3	10 17	9 24	16 33	27 47	22 66	15 50	15 61	:		<b>CARDIOPATHIES RHUMATISMALES CHRONIQUES (393-398)</b>
1 4	1 3	2 9	4 10	5 13	14 22	5 35	5 23	5 24	-		<b>394 Maladies de la valvule mitrale</b>
-	-	1	1	7	1	2	1	1	-		<b>394.0 Sténose mitrale</b>
1	-	-	-	-	1	-	-	-	-		<b>394.1 Insuffisance mitrale rhumatismale</b>
-	1	-	2	2	2	5	2	2	-		<b>394.2 Maladie mitrale</b>
-	-	2	3	5	10	3	2	2	-		<b>394.9 Autres et sans précision</b>
2	2	5	4	4	8	16	6	13	-		<b>395 Maladies de la valvule aortique</b>
1	-	-	1	-	2	4	2	1	-		<b>395.0 Sténose aortique rhumatismale</b>
1	-	-	1	-	-	2	1	-	-		<b>395.9 Autres et sans précision</b>
-	-	-	1	-	2	2	1	1	-		<b>396 Maladies des valvules mitrale et aortique</b>
2	2	4	2	4	7	2	3	5	-		<b>397 Maladies d'autres régions de l'endocarde</b>
1	1	3	1	3	-	4	1	2	-		<b>397.0 Maladies de la valvule tricuspide</b>
-	-	1	3	5	3	2	5	3	-		<b>397.9 Maladies rhumatismales de l'endocarde, valvule non précisée</b>
-	1	-	2	1	-	-	-	2	-		<b>398 Autres cardiopathies rhumatismales</b>
1	-	3	1	3	-	4	1	-	-		<b>398.9 Autres et sans précision</b>
1	1	1	1	4	6	7	4	3	-		<b>MALADIES HYPERTENSIVES (401-405)</b>
1	-	-	5	7	10	15	9	15	-		<b>401 Hypertension essentielle</b>
1	1	1	1	4	6	7	4	3	-		<b>401.0 Hypertension maligne</b>
1	-	-	5	7	10	15	9	15	-		<b>401.9 Hypertension sans précision</b>
9 3	8 3	29 10	40 21	50 46	67 63	91 133	75 152	97 329	:		<b>402 Cardiopathie due à l'hypertension artérielle</b>
5	2	15	14	12	19	22	16	25	-		<b>402.9 Hypertension sans précision</b>
2	1	2	6	15	17	26	35	101	-		<b>403 Néphropathie due à l'hypertension artérielle</b>
-	-	-	-	-	1	-	-	-	-		<b>403.0 Hypertension maligne</b>
5	2	15	14	12	18	22	16	25	-		<b>403.1 Hypertension bénigne</b>
2	1	2	6	15	17	26	35	101	-		<b>403.9 Hypertension sans précision</b>
4	2	12	16	22	22	30	26	27	-		<b>404 Cardio-néphropathie due à l'hypertension artérielle</b>
1	2	5	7	15	22	57	54	129	-		<b>404.0 Hypertension maligne</b>
4	2	12	16	22	22	30	26	27	-		<b>404.9 Hypertension sans précision</b>
1	2	5	7	15	22	57	54	129	-		<b>405 Néphropathie due à l'hypertension artérielle</b>
-	3	2	7	10	21	26	27	27	-		<b>405.0 Hypertension maligne</b>
-	-	3	6	13	16	33	36	57	-		<b>405.1 Hypertension bénigne</b>
-	-	-	1	-	1	1	-	-	-		<b>405.9 Hypertension sans précision</b>
-	3	2	6	10	20	25	27	27	-		<b>406 Cardio-néphropathie due à l'hypertension artérielle</b>
-	-	3	6	13	16	33	35	57	-		<b>406.0 Hypertension maligne</b>
-	1	-	3	6	5	13	6	18	-		<b>406.9 Hypertension sans précision</b>
-	-	-	2	3	8	17	27	42	-		<b>CARDIOPATHIES ISCHÉMIQUES (410-416)</b>
-	-	-	-	-	1	-	-	1	-		<b>410 Infarctus aigu du myocarde</b>
-	1	-	3	6	5	13	6	18	-		
581 123	854 184	1,472 386	2,264 730	3,167 1,350	3,833 2,099	4,177 3,155	3,728 3,763	3,871 7,200	1		<b>CARDIOPATHIES ISCHÉMIQUES (410-416)</b>
384 71	548 117	898 241	1,392 457	1,889 848	2,223 1,266	2,349 1,827	1,995 1,954	1,628 2,689	1		<b>410 Infarctus aigu du myocarde</b>

Table 3. Deaths From Each Cause, by Sex and Age, Canada

			Age (years) - Âge (années)										
Total			<1	1-4	5-9	10-14	15-19	20-24	25-29	30-34	35-39	40-44	
			Number of deaths										
411	Other acute and subacute forms of ischaemic heart disease	M	409	-	-	-	-	-	-	-	2	6	10
		F	347	-	-	-	-	-	-	-	-	1	1
412	Old myocardial infarction	M	119	-	-	-	-	-	-	-	-	1	1
		F	65	-	-	-	-	-	-	-	-	-	-
413	Angina pectoris	M	120	-	-	-	-	-	-	1	1	-	2
		F	89	-	-	-	-	-	1	-	-	-	-
414	Other forms of chronic ischaemic heart disease	M	10,157	-	-	-	1	1	2	7	13	47	91
		F	9,853	-	-	-	-	-	1	4	4	9	16
414.0	Coronary atherosclerosis	M	5,366	-	-	-	-	1	1	3	8	33	57
		F	5,476	-	-	-	-	-	1	2	2	6	8
414.1	Aneurysm of heart	M	23	-	-	-	-	-	-	-	-	-	-
		F	7	-	-	-	-	-	-	-	-	-	-
414.8	Other	M	465	-	-	-	-	-	1	-	-	1	5
		F	299	-	-	-	-	-	-	1	1	1	-
414.9	Unspecified	M	4,303	-	-	-	-	1	1	3	5	13	29
		F	3,271	-	-	-	1	-	-	1	1	2	8
<b>DISEASES OF PULMONARY CIRCULATION (415-417)</b>			<b>485</b>	<b>3</b>	<b>0</b>	<b>0</b>	<b>1</b>	<b>3</b>	<b>2</b>	<b>6</b>	<b>6</b>	<b>7</b>	<b>7</b>
		F	470	1	0	2	2	3	8	6	8	8	7
415	Acute pulmonary heart disease	M	326	-	-	-	1	1	2	2	3	3	5
		F	394	-	-	-	1	-	3	4	4	6	5
415.1	Pulmonary embolism	M	326	-	-	-	-	1	2	2	3	3	5
		F	394	-	-	-	1	-	3	4	4	6	5
416	Chronic pulmonary heart disease	M	77	3	-	-	-	-	1	-	3	3	1
		F	75	1	-	2	1	2	4	2	2	2	2
416.0	Primary pulmonary hypertension	M	33	2	-	-	-	-	1	-	2	2	1
		F	42	1	-	2	1	2	4	2	2	2	2
416.1	Kyphoscoliotic heart disease	M	2	-	-	-	-	-	-	-	-	-	-
		F	3	-	-	-	-	-	-	-	-	-	-
416.9	Pulmonary heart disease, unspecified	M	42	1	-	-	-	-	-	-	1	1	-
		F	30	-	-	-	-	-	-	-	-	-	-
417	Other diseases of pulmonary circulation	M	2	-	-	-	-	-	-	-	-	-	1
		F	1	-	-	-	-	-	-	-	-	-	-
417.8	Other	F	1	-	-	-	-	-	-	-	-	-	-
417.9	Unspecified	M	2	-	-	-	-	-	-	-	-	-	1
<b>OTHER FORMS OF HEART DISEASE (420-429)</b>			<b>4,806</b>	<b>16</b>	<b>6</b>	<b>3</b>	<b>3</b>	<b>12</b>	<b>15</b>	<b>22</b>	<b>22</b>	<b>47</b>	<b>59</b>
		F	5,164	7	6	3	1	3	5	6	16	24	23
420	Acute pericarditis	M	3	-	-	-	-	-	-	-	-	-	-
		F	4	-	-	-	-	-	-	-	-	-	-
420.9	Other and unspecified acute pericarditis	M	3	-	-	-	-	-	-	-	-	-	-
		F	4	-	-	-	-	-	-	-	-	-	-
421	Acute and subacute endocarditis	M	24	-	-	-	-	1	1	2	1	2	-
		F	20	-	-	-	-	1	-	-	-	2	1
421.0	Acute and subacute bacterial endocarditis	M	24	-	-	-	-	1	1	2	1	2	-
		F	19	-	-	-	-	1	-	-	-	2	1
421.9	Acute endocarditis, unspecified	F	1	-	-	-	-	-	-	-	-	-	-
422	Acute myocarditis	M	7	-	-	-	-	-	1	1	-	2	-
		F	7	1	1	-	-	-	-	-	-	-	-
422.9	Other and unspecified acute myocarditis	M	7	-	-	-	-	-	1	1	-	2	-
		F	7	1	1	-	-	-	-	-	-	-	-
423	Other diseases of pericardium	M	28	-	-	-	-	-	-	1	-	1	2
		F	17	-	-	-	-	-	-	-	1	-	2
423.0	Haemopericardium	M	7	-	-	-	-	-	-	-	-	1	-
		F	5	-	-	-	-	-	-	-	1	-	-
423.1	Adhesive pericarditis	M	1	-	-	-	-	-	-	-	-	-	-
423.2	Constrictive pericarditis	M	4	-	-	-	-	-	-	-	-	-	-
		F	1	-	-	-	-	-	-	-	-	-	-
423.9	Unspecified	M	16	-	-	-	-	-	-	1	-	-	2
		F	11	-	-	-	-	-	-	-	-	-	2
424	Other diseases of endocardium	M	466	-	-	-	-	-	1	1	-	3	4
		F	551	-	-	-	-	-	-	1	3	4	3
424.0	Mitral valve disorders	M	75	-	-	-	-	-	-	-	-	-	3
		F	138	-	-	-	-	-	-	-	1	2	1
424.1	Aortic valve disorders	M	288	-	-	-	-	-	-	-	-	1	-
		F	263	-	-	-	-	-	1	1	1	1	1
424.2	Tricuspid valve disorders, specified as nonrheumatic	F	3	-	-	-	-	-	-	1	-	-	-
424.3	Pulmonary valve disorders	F	1	-	-	-	-	-	-	-	-	-	-



Tableau 3. Décès selon la cause, le sexe et l'âge, Canada

Age (years) - Âge (années)									N.S.			
45-49	50-54	55-59	60-64	65-69	70-74	75-79	80-84	85+	N.P.			
<b>Nombre de décès</b>												
10	12	33	37	53	58	70	54	64	-	411	Autres formes aiguës ou subaiguës des cardiopathies ischémiques	M
2	9	8	9	25	28	59	60	145	-			F
4	4	7	7	20	23	19	17	16	-	412	Infarctus ancien du myocarde	M
1	-	-	-	7	6	12	10	29	-			F
-	4	3	8	9	27	24	22	20	-	413	Angine de poitrine	M
1	-	-	1	3	9	15	22	37	-			F
183	286	531	820	1,176	1,502	1,715	1,640	2,143	-	414	Autres formes de cardiopathie ischémique chronique	M
48	58	137	263	467	790	1,242	1,717	4,300	-			F
109	158	309	414	568	736	832	874	1,263	-	414.0	Athérosclérose coronarienne	M
26	32	63	146	245	408	677	1,037	2,825	-			F
1	3	3	4	-	6	2	2	2	-	414.1	Anévrisme du coeur	M
-	-	-	1	-	-	2	2	2	-			F
9	14	31	34	63	77	109	61	60	-	414.8	Autres	M
2	6	6	13	20	38	61	57	94	-			F
64	111	188	368	545	683	772	703	818	-	414.9	Sans précision	M
20	20	68	103	202	344	502	621	1,379	-			F
14	16	26	38	39	64	69	68	45	-	<b>TROUBLES DE LA CIRCULATION PULMONAIRE (PETITE CIRCULATION) (415-417)</b>		M
15	14	18	32	48	62	69	67	106	-			F
11	11	22	30	33	48	61	55	39	-	415	Affections cardio-pulmonaires aiguës	M
13	12	14	26	37	51	58	61	99	-			F
11	11	22	30	33	48	61	55	39	-	415.1	Embolie pulmonaire	M
13	12	14	26	37	51	58	61	99	-			F
3	3	4	7	6	16	8	13	6	-	416	Coeur pulmonaire chronique	M
2	2	4	6	11	11	11	6	6	-			F
1	3	2	4	3	3	5	4	-	-	416.0	Hypertension pulmonaire primitive	M
2	1	2	3	5	4	3	4	2	-			F
1	-	-	-	2	1	-	-	-	-	416.1	Coeur des gibbeux	M
-	-	-	-	-	-	1	-	-	-			F
1	-	2	3	3	12	3	9	6	-	416.9	Coeur pulmonaire chronique, sans précision	M
-	1	2	3	4	7	7	2	4	-			F
-	-	-	1	-	-	-	-	-	-	417	Autres troubles de la circulation pulmonaire	M
-	-	-	-	-	-	-	-	1	-			F
-	-	-	1	-	-	-	-	-	-	417.8	Autres	F
-	-	-	-	-	-	-	-	-	-	417.9	Sans précision	M
90	147	197	336	454	655	782	899	1,138	-	<b>AUTRES FORMES DE CARDIOPATHIES (420-429)</b>		M
32	43	77	157	293	453	661	987	2,367	-			F
1	-	-	-	1	1	-	-	-	-	420	Péricardite aiguë	M
-	1	-	-	-	-	-	1	2	-			F
1	-	-	-	1	1	-	-	-	-	420.9	Péricardites aiguës autres et sans précision	M
-	1	-	-	-	-	-	1	2	-			F
-	2	2	3	3	2	3	1	1	-	421	Endocardites aiguë et subaiguë	M
-	-	-	2	3	2	5	3	1	-			F
-	2	2	3	3	2	3	1	1	-	421.0	Endocardite bactérienne aiguë ou subaiguë	M
-	-	-	2	3	2	4	3	1	-			F
-	-	-	-	-	-	1	-	-	-	421.9	Endocardite aiguë, sans précision	F
-	-	1	1	-	1	-	-	-	-	422	Myocardite aiguë	M
-	-	1	2	1	1	-	-	-	-			F
-	-	1	1	-	1	-	-	-	-	422.9	Myocardites aiguës autres et sans précision	M
-	-	1	2	1	1	-	-	-	-			F
1	1	3	1	4	5	7	2	-	-	423	Autres maladies du péricarde	M
-	-	1	1	2	5	2	1	2	-			F
1	-	-	1	2	-	2	-	-	-	423.0	Hémo-péricarde	M
-	-	-	-	-	1	1	1	1	-			F
-	-	1	-	-	-	-	-	-	-	423.1	Péricardite fibreuse	M
-	-	-	-	1	2	1	-	-	-			F
-	-	-	-	1	1	-	-	-	-	423.2	Péricardite constrictive	M
-	1	2	-	1	3	4	2	-	-			F
-	-	1	1	1	4	1	-	1	-	423.9	Sans précision	M
11	14	17	37	53	71	78	84	92	-	424	Autres maladies de l'endocarde	M
4	2	10	27	43	46	86	134	188	-			F
3	2	3	6	11	10	13	10	14	-	424.0	Affections de la valvule mitrale	M
1	1	5	10	10	20	18	33	36	-			F
7	9	9	22	28	44	53	55	60	-	424.1	Affections de la valvule aortique	M
1	-	1	8	19	14	39	68	109	-			F
-	-	-	1	-	-	-	-	1	-	424.2	Affections de la valvule tricuspide, précisées d'origine non rhumatismale	F
-	-	-	1	-	-	-	-	-	-	424.3	Affections de la valvule pulmonaire	F

Table 3. Deaths From Each Cause, by Sex and Age, Canada

				Age (years) - Âge (années)									
		Total	<1	1-4	5-9	10-14	15-19	20-24	25-29	30-34	35-39	40-44	
		Number of deaths											
424.9	Endocarditis, valve unspecified	M F	103 146	- -	- -	- -	- -	- -	1 1	- -	2 1	1 1	
425	Cardiomyopathy	M F	673 316	6 3	2 4	2 -	2 -	6 2	6 1	8 2	8 5	15 6	14 7
425.1	Hypertrophic obstructive cardiomyopathy	M F	6 9	- -	- -	1 -	1 -	- -	- -	- -	- -	- -	
425.3	Endocardial fibroelastosis	M F	5 5	4 1	1 2	- -	- -	- -	- -	- -	- -	2 -	
425.4	Other primary cardiomyopathies	M F	593 297	2 2	1 2	1 -	1 -	6 2	6 1	8 2	7 4	14 4	14 7
425.5	Alcoholic cardiomyopathy	M F	69 4	- -	- -	- -	- -	- -	- -	- -	1 -	1 -	
425.9	Secondary cardiomyopathy, unspecified	F	1	-	-	-	-	-	-	-	-	-	
426	Conduction disorders	M F	46 41	- -	- -	- -	- -	- -	1 -	- -	1 -	1 -	
426.0	Atrioventricular block, complete	M F	8 15	- -	- -	- -	- -	- -	- -	- -	1 -	- -	
426.1	Atrioventricular block, other and unspecified	M F	7 7	- -	- -	- -	- -	- -	- -	- -	- -	- -	
426.5	Bundle branch block, unspecified	M	1	-	-	-	-	-	-	-	-	-	
426.6	Other heart block	M F	1 1	- -	- -	- -	- -	- -	- -	- -	- -	- -	
426.7	Anomalous atrioventricular excitation	M F	2 2	- -	- -	- -	- -	- -	1 -	- -	- -	1 -	
426.8	Other	M F	2 3	- -	- -	- -	- -	- -	- -	- -	- -	- -	
426.9	Unspecified	M F	25 13	- -	- -	- -	- -	- -	- -	- -	- -	- -	
427	Cardiac dysrhythmias	M F	1,358 1,441	8 2	1 1	- 2	- 1	3 -	3 3	6 2	7 4	20 9	24 8
427.0	Paroxysmal supraventricular tachycardia	M F	1 3	- -	- -	- -	- -	- -	- -	- -	- -	- -	
427.1	Paroxysmal ventricular tachycardia	M F	7 3	- -	- -	- -	- -	- -	- -	- -	- -	- 1	
427.3	Atrial fibrillation and flutter	M F	209 356	- -	- -	- -	- -	- -	- -	- -	- -	1 -	
427.4	Ventricular fibrillation and flutter	M F	39 41	- -	- -	- -	- -	- -	1 -	1 -	1 -	1 1	
427.5	Cardiac arrest	M F	881 816	8 1	1 1	- 2	- -	2 -	2 1	3 3	3 2	10 7	18 5
427.6	Premature beats	F	1	-	-	-	-	-	-	-	-	-	
427.8	Other	M F	32 42	- -	- -	- -	- -	- -	- -	- -	- -	1 1	
427.9	Unspecified	M F	189 179	- 1	- -	- -	1 1	1 2	3 1	3 2	8 -	6 1	
428	Heart failure	M F	1,684 2,325	1 1	- -	1 1	- -	- -	- -	2 1	1 1	- 1	2 2
428.0	Congestive heart failure	M F	1,138 1,637	1 -	- -	1 -	- -	- -	1 -	1 -	- -	- 1	
428.1	Left heart failure	M F	75 95	- -	- -	- -	- -	- -	- -	- -	- -	1 -	
428.9	Unspecified	M F	471 593	- 1	- -	- 1	- -	- -	1 -	1 -	- -	1 1	
429	Ill-defined descriptions and complications of heart disease	M F	515 442	1 -	1 -	- -	1 -	2 -	2 1	1 1	5 1	3 2	6 -
429.0	Myocarditis, unspecified	M F	32 26	- -	1 -	- -	- -	1 -	1 1	1 1	3 -	1 2	2 -
429.1	Myocardial degeneration	M F	14 20	- -	- -	- -	- -	- -	1 -	- -	- -	- -	
429.2	Cardiovascular disease, unspecified	M F	305 276	- -	- -	- -	- -	- -	- -	- -	- -	1 -	
429.3	Cardiomegaly	M F	55 42	1 -	- -	- -	1 -	- -	- -	- -	1 -	1 -	3 -
429.8	Other	M F	12 4	- -	- -	- -	- -	- -	- -	- -	- -	- -	
429.9	Unspecified	M F	97 74	- -	- -	- -	- -	1 -	- -	- -	2 -	- 1	

Tableau 3. Décès selon la cause, le sexe et l'âge, Canada

		Age (years) - Âge (années)										
45-49	50-54	55-59	60-64	65-69	70-74	75-79	80-84	85+	N.S.			
											N.P.	
Nombre de décès												
1	3	5	9	14	17	12	19	18	-	424.9	Endocardite, valvule non précisée	M
2	1	4	7	14	12	29	33	42	-			F
26	45	69	81	100	104	90	50	39	-	425	Cardiomyopathie	M
10	10	15	25	33	48	46	33	66	-			F
-	-	1	2	-	-	-	-	1	-	425.1	Myocardiopathie hypertrophique obstructive	M
-	-	-	-	1	1	4	-	2	-			F
-	-	-	-	-	-	-	-	-	-	425.3	Fibro-élastose endocardique	M
-	-	-	-	-	-	-	-	-	-			F
22	35	61	66	87	90	87	47	38	-	425.4	Autres cardiomyopathies primitives	M
10	9	14	25	32	45	41	33	64	-			F
4	10	7	13	13	14	3	3	-	-	425.5	Myocardie éthylique	M
-	-	1	-	-	2	1	-	-	-			F
-	1	-	-	-	-	-	-	-	-	425.9	Cardiomyopathies secondaires, sans précision	F
1	-	1	4	4	4	5	9	16	-	426	Troubles de la conduction cardiaque	M
1	2	-	-	1	4	6	6	20	-			F
-	-	-	-	-	1	1	3	3	-	426.0	Bloc auriculo-ventriculaire, complet	M
1	-	-	-	-	1	4	2	6	-			F
-	2	-	1	2	-	2	-	2	-	426.1	Bloc auriculo-ventriculaire, autre et sans précision	M
-	-	-	-	-	1	-	-	4	-			F
-	-	-	-	-	-	-	-	1	-	426.5	Bloc de branche, sans précision	M
-	-	-	-	-	-	-	-	1	-			F
-	-	-	-	-	-	-	-	1	-	426.6	Autres blocs intracardiaques	M
-	-	-	-	-	-	-	-	1	-			F
-	-	-	-	1	-	1	-	-	-	426.7	Conduction auriculo-ventriculaire anormale	M
-	-	-	-	-	-	-	-	-	-			F
-	-	-	1	-	-	1	-	-	-	426.8	Autres	M
-	-	-	-	-	1	-	1	1	-			F
1	-	1	2	2	3	1	6	9	-	426.9	Sans précision	M
-	-	-	-	-	1	1	3	8	-			F
31	44	56	106	128	205	202	226	288	-	427	Troubles du rythme cardiaque	M
11	18	24	44	89	136	188	287	612	-			F
-	-	-	1	-	-	-	-	-	-	427.0	Tachycardie paroxystique supra-ventriculaire	M
-	1	1	1	-	1	-	1	2	-			F
-	-	-	-	1	-	-	1	-	-	427.1	Tachycardie paroxystique ventriculaire	M
-	-	-	-	-	-	-	-	-	-			F
-	3	1	11	7	37	43	42	64	-	427.3	Fibrillation et flutter auriculaires	M
-	-	3	2	17	21	46	91	176	-			F
1	1	4	4	9	5	6	7	1	-	427.4	Fibrillation et flutter ventriculaires	M
-	1	-	2	3	6	5	9	12	-			F
22	28	45	65	101	131	126	141	175	-	427.5	Arrêt cardiaque	M
7	11	12	29	50	92	108	141	347	-			F
-	-	-	-	-	-	-	-	1	-	427.6	Extrasystoles	F
-	1	-	2	-	4	5	7	12	-	427.8	Autres	M
1	1	2	-	7	1	4	11	14	-			F
8	10	5	22	11	27	22	28	34	-	427.9	Sans précision	M
3	5	7	11	11	16	25	33	60	-			F
10	19	21	65	93	179	316	367	607	-	428	Insuffisance cardiaque	M
4	10	18	43	82	169	268	435	1,290	-			F
5	10	12	40	55	97	211	258	446	-	428.0	Insuffisance cardiaque globale	M
4	4	10	26	52	119	183	298	939	-			F
-	-	2	3	7	15	13	11	24	-	428.1	Insuffisance cardiaque gauche	M
-	-	3	2	5	8	9	20	47	-			F
5	9	7	22	31	67	92	98	137	-	428.9	Sans précision	M
-	6	5	15	25	42	76	117	304	-			F
9	22	27	38	68	83	81	70	95	-	429	Complications des cardiopathies et maladies cardiaques mal définies	M
2	-	8	13	39	42	60	87	186	-			F
1	1	1	3	4	3	5	3	1	-	429.0	Myocardite, sans précision	M
-	-	2	-	4	4	-	1	11	-			F
1	-	1	-	1	1	4	1	4	-	429.1	Dégénérescence du myocarde	M
-	-	-	-	-	-	4	3	13	-			F
2	10	12	21	36	57	44	48	74	-	429.2	Maladie cardio-vasculaire, sans précision	M
-	-	3	9	19	25	37	60	123	-			F
1	4	4	3	10	9	9	5	4	-	429.3	Cardiomégalie	M
1	-	-	3	5	3	5	12	12	-			F
-	-	2	3	1	2	3	1	-	-	429.8	Autres	M
-	-	-	-	1	-	-	1	2	-			F
4	7	7	8	16	11	16	12	12	-	429.9	Sans précision	M
1	-	3	1	10	10	14	10	25	-			F

Table 3. Deaths From Each Cause, by Sex and Age, Canada

		Total	Age (years) - Âge (années)										
			<1	1-4	5-9	10-14	15-19	20-24	25-29	30-34	35-39	40-44	
		Number of deaths											
<b>CEREBROVASCULAR DISEASE (430-438)</b>	M	6,952	4	1	1	1	4	4	10	20	27	57	
	F	8,419	1	-	1	2	3	11	8	19	37	50	
430 Subarachnoid haemorrhage	M	266	-	-	-	-	-	3	6	9	11	28	
	F	514	-	-	-	1	1	7	4	16	24	36	
431 Intracerebral haemorrhage	M	783	1	-	-	1	3	-	2	5	5	14	
	F	881	1	-	1	1	1	1	2	2	7	9	
432 Other and unspecified intracranial haemorrhage	M	130	-	-	1	-	1	1	-	1	3	-	
	F	133	-	-	-	-	-	-	1	1	2	-	
432.0 Nontraumatic extradural haemorrhage	F	3	-	-	-	-	-	-	-	-	-	-	
432.1 Subdural haemorrhage	M	57	-	-	1	-	-	-	-	-	1	3	
	F	45	-	-	-	-	-	-	-	1	1	-	
432.9 Unspecified intracranial haemorrhage	M	73	-	-	-	-	1	1	-	1	2	-	
	F	85	-	-	-	-	-	-	1	-	1	-	
433 Occlusion and stenosis of precerebral arteries	M	86	-	-	-	-	-	-	1	2	-	3	
	F	62	-	-	-	-	-	-	-	-	-	1	
433.0 Basilar artery	M	27	-	-	-	-	-	-	-	2	-	1	
	F	14	-	-	-	-	-	-	-	-	-	-	
433.1 Carotid artery	M	54	-	-	-	-	-	-	1	-	-	1	
	F	42	-	-	-	-	-	-	-	-	-	1	
433.2 Vertebral artery	F	1	-	-	-	-	-	-	-	-	-	-	
433.3 Multiple and bilateral	M	3	-	-	-	-	-	-	-	-	-	1	
	F	3	-	-	-	-	-	-	-	-	-	-	
433.8 Other	M	2	-	-	-	-	-	-	-	-	-	-	
	F	2	-	-	-	-	-	-	-	-	-	-	
434 Occlusion of cerebral arteries	M	564	2	-	-	-	-	-	1	1	4	3	
	F	666	-	-	-	-	1	2	1	-	1	3	
434.0 Cerebral thrombosis	M	186	1	-	-	-	-	-	-	-	-	1	
	F	263	-	-	-	-	-	1	-	-	-	-	
434.1 Cerebral embolism	M	33	-	-	-	-	-	-	-	-	1	-	
	F	45	-	-	-	-	-	-	-	-	1	-	
434.9 Unspecified	M	345	1	-	-	-	-	-	1	1	3	2	
	F	358	-	-	-	-	1	1	1	-	-	3	
435 Transient cerebral ischaemia	M	33	-	-	-	-	-	-	-	-	-	-	
	F	42	-	-	-	-	-	-	-	-	-	-	
436 Acute but ill-defined cerebrovascular disease	M	3,526	-	-	-	-	-	-	-	2	3	2	
	F	5,189	-	-	-	-	-	1	-	-	2	1	
437 Other and ill-defined cerebrovascular disease	M	305	1	1	-	-	-	-	-	-	1	4	
	F	464	-	-	-	-	-	-	-	-	1	-	
437.0 Cerebral atherosclerosis	M	153	-	-	-	-	-	-	-	-	-	-	
	F	252	-	-	-	-	-	-	-	-	-	-	
437.1 Other generalized ischaemic cerebrovascular disease	M	23	1	1	-	-	-	-	-	-	-	1	
	F	31	-	-	-	-	-	-	-	-	-	-	
437.2 Hypertensive encephalopathy	M	2	-	-	-	-	-	-	-	-	-	-	
	F	5	-	-	-	-	-	-	-	-	-	-	
437.3 Cerebral aneurysm, nonruptured	M	17	-	-	-	-	-	-	-	-	1	2	
	F	15	-	-	-	-	-	-	-	-	1	-	
437.4 Cerebral arteritis	M	1	-	-	-	-	-	-	-	-	-	-	
437.5 Moyamoya disease	M	1	-	-	-	-	-	-	-	-	-	-	
437.8 Other	M	5	-	-	-	-	-	-	-	-	-	1	
	F	7	-	-	-	-	-	-	-	-	-	-	
437.9 Unspecified	M	103	-	-	-	-	-	-	-	-	-	-	
	F	154	-	-	-	-	-	-	-	-	-	-	
438 Late effects of cerebrovascular disease	M	359	-	-	-	-	-	-	-	-	-	-	
	F	468	-	-	-	-	-	-	-	-	-	-	
<b>DISEASES OF ARTERIES, ARTERIOLES AND CAPILLARIES (440-448)</b>	M	2,689	1	-	-	-	1	-	3	6	13	12	
	F	2,434	-	-	-	-	1	-	4	1	2	10	
440 Atherosclerosis	M	761	-	-	-	-	-	-	-	-	2	-	
	F	1,188	-	-	-	-	-	-	-	-	-	1	
440.0 Of aorta	M	4	-	-	-	-	-	-	-	-	-	-	
	F	5	-	-	-	-	-	-	-	-	-	-	
440.1 Of renal artery	M	5	-	-	-	-	-	-	-	-	-	-	
	F	2	-	-	-	-	-	-	-	-	-	-	
440.2 Of arteries of the extremities	M	64	-	-	-	-	-	-	-	-	-	-	
	F	55	-	-	-	-	-	-	-	-	-	-	
440.8 Of other specified arteries	F	2	-	-	-	-	-	-	-	-	-	-	
440.9 Generalized and unspecified	M	688	-	-	-	-	-	-	-	-	2	-	
	F	1,124	-	-	-	-	-	-	-	-	-	1	

Tableau 3. Décès selon la cause, le sexe et l'âge, Canada

Age (years) - Âge (années)										N.S.
45-49	50-54	55-59	60-64	65-69	70-74	75-79	80-84	85+		N.P.
<b>Nombre de décès</b>										
70	126	187	326	530	828	1,141	1,229	1,689	:	<b>MALADIES VASCULAIRES CÉRÉBRALES (430-438)</b>
95	100	138	211	387	685	1,272	1,778	3,621	:	M
12	27	33	34	36	28	24	7	8	-	430 Hémorragie sous-arachnoïdienne
56	42	44	51	67	57	51	36	21	-	M
25	39	50	81	90	144	133	111	79	-	431 Hémorragie cérébrale
19	27	42	50	77	113	181	176	171	-	M
7	6	4	10	18	24	17	14	20	-	432 Hémorragies intracrâniennes autres et sans précision
3	3	3	12	15	19	32	20	22	-	M
-	-	-	-	-	-	2	1	-	-	432.0 Hémorragie extradurale non traumatique
1	2	1	2	8	9	8	9	12	-	432.1 Hémorragie sous-durale
-	1	1	2	5	3	9	11	11	-	M
6	4	3	8	10	15	9	5	8	-	432.9 Hémorragie intracrânienne sans précision
3	2	2	10	10	16	21	8	11	-	M
5	6	6	9	13	15	15	6	5	-	433 Occlusion et sténose des artères précérébrales
2	3	4	5	6	9	12	10	10	-	M
3	2	-	4	3	5	4	2	1	-	433.0 Tronc basilaire
-	1	2	-	-	-	3	5	3	-	M
2	4	5	5	9	9	10	4	4	-	433.1 Artère carotide
2	2	1	5	5	8	8	5	5	-	M
-	-	1	-	-	-	-	-	-	-	433.2 Artère vertébrale
-	-	1	-	-	1	-	-	-	-	433.3 Multiples et bilatérales
-	-	-	-	1	-	1	-	1	-	M
-	-	-	-	-	-	1	-	-	-	433.8 Autres
-	-	-	-	-	-	1	-	1	-	M
4	14	17	34	63	99	99	100	123	-	434 Occlusion des artères cérébrales
3	11	18	20	35	53	101	149	268	-	M
-	3	2	2	16	36	33	36	56	-	434.0 Thrombose cérébrale
1	3	6	2	5	20	32	60	133	-	M
-	2	2	1	2	6	9	4	6	-	434.1 Embolie cérébrale
-	-	1	2	4	2	9	13	13	-	M
4	9	13	31	45	57	57	60	61	-	434.9 Sans précision
2	8	11	16	26	31	60	76	122	-	M
1	-	1	-	3	4	4	8	12	-	435 Ischémie cérébrale transitoire
-	-	-	1	1	2	4	9	25	-	M
13	32	60	140	268	452	723	816	1,015	-	436 Maladies cérébro-vasculaires aiguës mais mal définies
9	14	23	64	168	379	781	1,182	2,565	-	M
2	1	8	9	19	22	41	74	122	-	437 Maladies cérébro-vasculaires, autres et mal définies
3	-	3	3	8	18	48	86	294	-	M
-	-	1	2	5	6	27	37	75	-	437.0 Athérosclérose cérébrale
1	-	-	1	4	5	18	41	182	-	M
-	-	2	2	1	2	1	4	8	-	437.1 Autre maladie cérébro-vasculaire ischémique généralisée
-	-	1	-	1	1	4	6	18	-	M
-	1	-	-	-	-	2	-	-	-	437.2 Encéphalopathie hypertensive
-	-	-	1	-	-	2	2	-	-	M
1	-	2	3	4	1	1	2	-	-	437.3 Anévrisme cérébral, non rompu
2	-	1	1	-	4	5	1	-	-	M
-	-	-	-	1	-	-	-	-	-	437.4 Artérite cérébrale
1	-	-	-	-	-	-	-	-	-	M
-	-	1	-	-	-	2	-	1	-	437.5 Maladie (moyamoya)
-	-	1	-	-	-	5	-	1	-	M
-	-	2	2	8	13	9	31	38	-	437.8 Autres
-	-	-	-	3	8	14	36	93	-	M
1	1	8	9	20	40	85	90	105	-	437.9 Sans précision
-	-	1	5	10	35	62	110	245	-	M
33	32	83	155	316	480	503	643	588	-	<b>MALADIES DES ARTÈRES, ARTÉRIOLES ET CAPILLAIRES (440-448)</b>
16	14	24	52	137	223	304	418	1,227	-	M
3	6	7	20	46	98	113	133	333	-	440 Athérosclérose
-	-	-	10	31	35	98	186	824	-	M
-	-	-	-	-	4	-	-	-	-	440.0 De l'aorte
-	-	-	-	1	-	3	-	1	-	M
-	-	-	-	-	2	1	1	1	-	440.1 De l'artère rénale
-	-	-	-	1	-	-	1	-	-	M
-	1	-	2	2	10	11	14	24	-	440.2 Des artères périphériques
-	-	-	-	2	3	9	9	32	-	M
-	-	-	1	-	-	-	-	1	-	440.8 D'autres artères précisées
3	5	7	18	44	82	101	118	308	-	440.9 Généralisée et sans précision
-	-	3	9	27	32	86	176	790	-	M

Table 3. Deaths From Each Cause, by Sex and Age, Canada

			Age (years) - Âge (années)										
			Total	<1	1-4	5-9	10-14	15-19	20-24	25-29	30-34	35-39	40-44
			Number of deaths										
441	Aortic aneurysm	M	1,385	-	-	-	-	1	-	3	3	6	7
		F	746	-	-	-	-	-	2	-	-	-	3
441.0	Dissecting aneurysm	M	221	-	-	-	-	1	-	2	1	4	4
		F	147	-	-	-	-	-	1	-	-	-	1
441.1	Thoracic aneurysm, ruptured	M	81	-	-	-	-	-	-	-	1	1	1
		F	89	-	-	-	-	-	1	-	-	-	2
441.2	Thoracic aneurysm without mention of rupture	M	30	-	-	-	-	-	-	-	-	1	1
		F	29	-	-	-	-	-	-	-	-	-	-
441.3	Abdominal aneurysm, ruptured	M	615	-	-	-	-	-	-	-	-	-	-
		F	268	-	-	-	-	-	-	-	-	-	-
441.4	Abdominal aneurysm without mention of rupture	M	155	-	-	-	-	-	-	-	-	-	-
		F	66	-	-	-	-	-	-	-	-	-	-
441.5	Aortic aneurysm of unspecified site, ruptured	M	225	-	-	-	-	-	-	1	1	-	1
		F	113	-	-	-	-	-	-	-	-	-	-
441.6	Aortic aneurysm of unspecified site without mention of rupture	M	58	-	-	-	-	-	-	-	-	-	-
		F	34	-	-	-	-	-	-	-	-	-	-
442	Other aneurysm	M	53	-	-	-	-	-	-	-	1	1	1
		F	28	-	-	-	-	1	-	-	1	-	-
442.1	Of renal artery	M	2	-	-	-	-	-	-	-	-	-	-
		F	2	-	-	-	-	-	-	-	1	-	-
442.2	Of iliac artery	M	15	-	-	-	-	-	-	-	-	-	-
		F	4	-	-	-	-	-	-	-	-	-	-
442.3	Of artery of lower extremity	M	10	-	-	-	-	-	-	-	-	-	-
		F	5	-	-	-	-	-	-	-	-	-	-
442.8	Of other specified artery	M	6	-	-	-	-	-	-	-	-	-	1
		F	3	-	-	-	-	-	-	-	-	-	-
442.9	Of unspecified site	M	20	-	-	-	-	-	-	-	1	1	-
		F	14	-	-	-	-	1	-	-	-	1	-
443	Other peripheral vascular disease	M	300	-	-	-	-	-	-	-	-	2	1
		F	267	-	-	-	-	-	-	-	-	-	2
443.0	Raynaud's syndrome	M	1	-	-	-	-	-	-	-	-	-	-
		F	1	-	-	-	-	-	-	-	-	-	-
443.1	Thromboangiitis obliterans	M	4	-	-	-	-	-	-	-	-	1	-
		F	1	-	-	-	-	-	-	-	-	-	-
443.9	Unspecified	M	295	-	-	-	-	-	-	-	-	1	1
		F	265	-	-	-	-	-	-	-	-	-	2
444	Arterial embolism and thrombosis	M	81	-	-	-	-	-	-	-	-	1	-
		F	105	-	-	-	-	-	-	-	-	1	-
444.0	Of abdominal aorta	M	5	-	-	-	-	-	-	-	-	-	-
		F	9	-	-	-	-	-	-	-	-	-	-
444.1	Of other aorta	M	17	-	-	-	-	-	-	-	-	-	-
		F	13	-	-	-	-	-	-	-	-	-	-
444.2	Of arteries of the extremities	M	36	-	-	-	-	-	-	-	-	1	-
		F	56	-	-	-	-	-	-	-	-	-	-
444.8	Of other specified artery	M	2	-	-	-	-	-	-	-	-	-	-
		F	5	-	-	-	-	-	-	-	-	-	-
444.9	Of unspecified artery	M	21	-	-	-	-	-	-	-	-	-	-
		F	22	-	-	-	-	-	-	-	-	1	-
446	Polyarteritis nodosa and allied conditions	M	27	-	-	-	-	-	-	1	-	1	2
		F	40	-	-	-	-	-	-	-	-	1	3
446.0	Polyarteritis nodosa	M	6	-	-	-	-	-	-	-	-	-	-
		F	3	-	-	-	-	-	-	-	-	-	-
446.2	Hypersensitivity angiitis	M	4	-	-	-	-	-	-	-	-	-	-
		F	3	-	-	-	-	-	-	-	-	-	-
446.3	Lethal midline granuloma	F	1	-	-	-	-	-	-	-	-	-	-
446.4	Wegener's granulomatosis	M	11	-	-	-	-	-	-	-	-	-	-
		F	17	-	-	-	-	-	-	-	-	1	1
446.5	Giant cell arteritis	M	4	-	-	-	-	-	-	-	-	1	1
		F	6	-	-	-	-	-	-	-	-	-	-
446.6	Thrombotic microangiopathy	M	2	-	-	-	-	-	-	1	-	-	1
		F	6	-	-	-	-	-	-	-	-	-	-
446.7	Takayasu disease	F	4	-	-	-	-	-	-	-	-	-	2
447	Other disorders of arteries and arterioles	M	76	1	-	-	-	-	-	-	2	-	1
		F	58	-	-	-	1	-	-	1	-	-	1
447.0	Arteriovenous fistula, acquired	F	1	-	-	-	-	-	-	-	-	-	-
447.1	Stricture of artery	M	10	-	-	-	-	-	-	-	-	-	-
		F	8	-	-	-	-	-	-	-	-	-	-

Tableau 3. Décès selon la cause, le sexe et l'âge, Canada

Age (years) - Âge (années)									N.S.			
45-49	50-54	55-59	60-64	65-69	70-74	75-79	80-84	85+	N.P.			
Nombre de décès												
19	20	54	107	200	282	290	235	158	-	441	anévrisme de l'aorte	M
5	6	8	30	72	123	144	140	213	-			F
13	12	14	30	25	31	45	27	12	-	441.0	Disséquant	M
2	2	3	14	20	26	35	22	21	-			F
1	1	7	6	14	14	19	11	5	-	441.1	Thoracique, rompu	M
1	1	1	1	14	16	18	18	16	-			F
1	-	4	1	5	5	6	4	2	-	441.2	Thoracique, sans mention de rupture	M
1	-	-	4	4	4	4	1	9	-			F
-	3	17	42	96	125	135	117	80	-	441.3	Abdominal, rompu	M
-	1	1	9	18	42	48	60	89	-			F
1	1	4	7	20	39	31	29	23	-	441.4	Abdominal, sans mention de rupture	M
-	-	-	2	5	8	7	16	28	-			F
2	3	7	18	34	52	43	38	25	-	441.5	Partie non précisée, rompu	M
1	2	3	-	9	22	26	15	35	-			F
1	-	1	3	6	16	11	9	11	-	441.6	Partie non précisée, sans mention de rupture	M
-	-	-	-	2	3	6	8	15	-			F
1	1	3	3	5	11	8	10	8	-	442	Autres anévrismes	M
-	-	3	-	3	7	6	6	1	-			F
1	-	-	-	-	-	-	1	-	-	442.1	Des artères rénales	M
-	-	-	-	-	-	-	1	-	-			F
-	-	-	1	-	5	-	7	2	-	442.2	Des artères iliaques	M
-	-	-	-	-	1	2	1	-	-			F
-	-	-	1	2	2	3	-	2	-	442.3	Des artères des membres inférieurs	M
-	-	-	-	1	-	1	3	-	-			F
-	1	-	1	-	-	2	-	1	-	442.8	D'autres artères précisées	M
-	-	1	-	1	1	-	-	-	-			F
-	-	3	-	3	4	3	2	3	-	442.9	De siège non précisé	M
-	-	2	-	1	5	3	1	1	-			F
4	2	3	11	33	56	60	56	72	-	443	Autres maladies du système vasculaire périphérique	M
7	1	2	4	10	25	33	50	133	-			F
-	-	-	-	-	-	1	-	-	-	443.0	Syndrome de Raynaud	M
-	-	-	-	-	-	-	1	-	-			F
-	-	1	1	-	1	-	-	-	-	443.1	Thromboangéite oblitérante	M
1	-	-	-	-	-	-	-	-	-			F
4	2	2	10	33	55	59	56	72	-	443.9	Sans précision	M
6	1	2	4	10	25	33	49	133	-			F
1	1	4	8	13	12	16	15	10	-	444	Embolie et thrombose artérielles	M
1	4	1	3	7	17	10	20	41	-			F
1	-	-	1	1	-	-	2	2	-	444.0	De l'aorte abdominale	M
-	-	-	3	1	-	1	1	2	-			F
1	-	-	2	3	2	7	2	1	-	444.1	D'une autre partie de l'aorte	M
-	-	-	-	1	4	2	3	2	-			F
-	1	2	3	4	8	6	7	4	-	444.2	D'artères périphériques	M
-	-	-	-	2	8	4	12	28	-			F
-	1	-	-	-	-	-	2	2	-	444.8	D'autres artères précisées	M
-	-	-	-	-	-	-	-	-	-			F
-	1	2	2	5	2	3	2	5	-	444.9	D'artères non précisées	M
-	-	-	-	3	3	3	4	7	-			F
2	1	2	-	6	5	5	2	1	-	446	Périartérite noueuse et affections apparentées	M
1	2	2	3	4	8	5	4	6	-			F
-	-	-	-	2	-	2	2	-	-	446.0	Périartérite noueuse	M
-	-	-	-	-	1	1	1	-	-			F
-	-	-	-	-	3	1	-	-	-	446.2	Angéite allergique	M
-	-	-	-	-	-	2	1	-	-			F
-	-	-	-	-	1	-	-	-	-	446.3	Granulome malin de la face	F
2	1	2	-	4	2	-	-	-	-	446.4	Granulomatose de Wegener	M
-	1	1	2	3	4	-	2	2	-			F
-	-	-	-	-	-	1	-	1	-	446.5	Artérite à cellules géantes	M
-	-	-	-	-	-	2	-	4	-			F
-	-	1	1	1	2	1	-	-	-	446.6	Purpura thrombocytopénique thrombotique	M
-	-	-	-	-	-	-	-	-	-			F
1	1	-	-	-	-	-	-	-	-	446.7	Maladie de Takayasu	F
3	1	8	6	13	16	10	12	3	-	447	Autres atteintes des artères et des artérioles	M
2	1	4	1	10	8	8	12	9	-			F
-	-	1	-	-	-	-	-	-	-	447.0	Fistule artério-veineuse, acquise	F
-	-	-	-	-	-	-	-	-	-			M
-	-	-	-	2	3	3	3	1	-	447.1	Sténose d'une artère	M
-	-	-	-	-	1	2	1	2	-			F

Table 3. Deaths From Each Cause, by Sex and Age, Canada

			Age (years) - Âge (années)									
Total			<1	1-4	5-9	10-14	15-19	20-24	25-29	30-34	35-39	40-44
			Number of deaths									
447.2	Rupture of artery	M	22	-	-	-	-	-	-	-	-	-
		F	11	-	-	-	-	-	-	-	-	-
447.6	Arteritis, unspecified	M	25	1	-	-	-	-	-	2	-	1
		F	24	-	-	-	1	-	1	-	-	1
447.9	Unspecified	M	19	-	-	-	-	-	-	-	-	-
		F	14	-	-	-	-	-	-	-	-	-
448	Diseases of capillaries	M	6	-	-	-	-	-	-	-	-	-
		F	2	-	-	-	-	-	-	-	-	-
448.0	Hereditary haemorrhagic telangiectasia	M	4	-	-	-	-	-	-	-	-	-
		F	1	-	-	-	-	-	-	-	-	-
448.9	Other and unspecified	M	2	-	-	-	-	-	-	-	-	-
		F	1	-	-	-	-	-	-	-	-	-
<b>DISEASES, VEINS, LYMPHATICS, OTHER DISEASES CIRCULATORY SYSTEM(451-459)</b>			<b>236</b>	<b>1</b>	<b>1</b>	<b>1</b>	<b>1</b>	<b>1</b>	<b>1</b>	<b>7</b>	<b>1</b>	<b>9</b>
		F	<b>277</b>	<b>1</b>	<b>1</b>	<b>1</b>	<b>1</b>	<b>3</b>	<b>7</b>	<b>2</b>	<b>3</b>	
451	Phlebitis and thrombophlebitis	M	139	-	-	-	-	-	1	1	1	7
		F	185	-	-	-	-	1	3	4	2	3
451.1	Of deep vessels of lower extremities	M	108	-	-	-	-	-	-	-	1	6
		F	141	-	-	-	-	1	3	2	1	2
451.2	Of lower extremities, unspecified	M	17	-	-	-	-	-	1	-	-	1
		F	30	-	-	-	-	-	-	2	1	1
451.8	Of other sites	M	2	-	-	-	-	-	-	-	-	-
		F	1	-	-	-	-	-	-	-	-	-
451.9	Of unspecified site	M	12	-	-	-	-	-	-	-	-	-
		F	13	-	-	-	-	-	-	-	-	-
452	Portal vein thrombosis	M	1	-	-	-	-	-	-	-	-	-
		F	1	-	-	-	-	-	-	-	-	-
453	Other venous embolism and thrombosis	M	24	1	-	-	-	-	-	-	-	-
		F	17	-	-	-	-	-	-	1	-	-
453.0	Budd-Chiari syndrome	M	2	-	-	-	-	-	-	-	-	-
		F	1	-	-	-	-	-	-	-	-	-
453.2	Of vena cava	M	3	-	-	-	-	-	-	-	-	-
		F	4	-	-	-	-	-	-	1	-	-
453.3	Of renal vein	M	1	1	-	-	-	-	-	-	-	-
453.8	Of other specified veins	M	12	-	-	-	-	-	-	-	-	-
		F	7	-	-	-	-	-	-	-	-	-
453.9	Of unspecified site	M	6	-	-	-	-	-	-	-	-	-
		F	5	-	-	-	-	-	-	-	-	-
454	Varicose veins of lower extremities	M	6	-	-	-	-	-	-	-	-	2
		F	12	-	-	-	-	-	-	-	-	-
454.0	With ulcer	M	3	-	-	-	-	-	-	-	-	1
		F	2	-	-	-	-	-	-	-	-	-
454.1	With inflammation	M	1	-	-	-	-	-	-	-	-	-
		F	1	-	-	-	-	-	-	-	-	-
454.2	With ulcer and inflammation	F	1	-	-	-	-	-	-	-	-	-
454.9	Without mention of ulcer or inflammation	M	2	-	-	-	-	-	-	-	-	1
		F	8	-	-	-	-	-	-	-	-	-
455	Haemorrhoids	M	1	-	-	-	-	-	-	-	-	-
		F	4	-	-	-	-	-	-	-	-	-
455.6	Unspecified haemorrhoids, without mention of complication	F	2	-	-	-	-	-	-	-	-	-
455.8	Unspecified haemorrhoids with other complication	M	1	-	-	-	-	-	-	-	-	-
		F	2	-	-	-	-	-	-	-	-	-
456	Varicose veins of other sites	M	13	-	-	-	-	-	-	-	-	-
		F	6	-	-	-	-	-	-	-	-	-
456.0	Oesophageal varices with bleeding	M	13	-	-	-	-	-	-	-	-	-
		F	6	-	-	-	-	-	-	-	-	-
457	Noninfective disorders of lymphatic channels	F	3	-	-	-	-	-	-	-	-	-
457.1	Other lymphoedema	F	2	-	-	-	-	-	-	-	-	-
457.8	Other noninfective disorders of lymphatic channels	F	1	-	-	-	-	-	-	-	-	-
458	Hypotension	M	14	-	-	-	-	-	-	-	-	-
		F	19	-	-	-	-	-	-	2	-	-
458.0	Orthostatic hypotension	F	1	-	-	-	-	-	-	-	-	-
458.1	Chronic hypotension	M	1	-	-	-	-	-	-	-	-	-
458.9	Unspecified	M	13	-	-	-	-	-	-	-	-	-
		F	18	-	-	-	-	-	-	2	-	-



Tableau 3. Décès selon la cause, le sexe et l'âge, Canada

Age (years) - Âge (années)									N.S.		
45-49	50-54	55-59	60-64	65-69	70-74	75-79	80-84	85+	N.P.		
Nombre de décès											
2	-	2	3	3	7	1	4	-	-	447.2 Rupture d'une artère	M
-	-	2	-	2	2	-	1	4	-		F
1	1	4	2	3	5	3	2	-	-	447.6 Artérite, sans précision	M
1	1	-	1	4	3	4	6	1	-		F
-	-	2	1	7	1	3	3	2	-	447.9 Sans précision	M
1	-	1	-	2	2	2	4	2	-		F
-	-	2	1	-	-	1	-	3	-	448 Maladies des capillaires	M
-	-	1	-	-	-	-	-	-	-		F
-	-	1	1	-	-	1	-	2	-	448.0 Téléangiectasies hémorragiques familiales	M
-	-	-	1	-	-	-	-	-	-		F
-	-	1	-	-	-	-	-	1	-	448.9 Autres et sans précision	M
-	-	1	-	-	-	-	-	-	-		F
7	6	12	23	25	40	41	40	32	:	<b>MALADIES, VEINES, LYMPHATIQUES, AUTRES APPAREILS CIRCULATOIRES (451-459)</b>	M
3	14	12	17	31	33	38	41	70	:		F
6	1	8	10	15	27	24	20	19	-	451 Phlébite et thrombophlébite	M
1	9	10	11	20	23	28	25	45	-		F
5	1	7	6	7	24	19	15	17	-	451.1 Profondes des membres inférieurs	M
1	8	7	8	16	16	19	19	38	-		F
1	-	1	1	6	1	3	2	-	-	451.2 Des membres inférieurs, sans précision	M
-	1	3	1	2	4	7	2	6	-		F
-	-	-	2	-	-	-	-	-	-	451.8 D'autres localisations	M
-	-	-	-	-	1	-	-	-	-		F
-	-	-	1	2	2	2	3	2	-	451.9 De siège non précisé	M
-	-	-	2	2	2	2	4	1	-		F
-	-	-	-	-	1	-	-	-	-	452 Thrombose de la veine porte	M
-	-	-	-	-	-	-	-	1	-		F
1	2	2	2	2	1	6	5	2	-	453 Autres embolies et thromboses veineuses	M
2	2	-	1	2	1	2	2	4	-		F
-	-	-	1	-	1	-	-	-	-	453.0 Syndrome de Budd-Chiari	M
-	-	-	1	-	-	-	-	-	-		F
-	1	-	1	1	-	1	1	1	-	453.2 De la veine cave	M
-	-	-	-	-	-	-	-	-	-		F
-	-	-	-	-	-	-	-	-	-	453.3 Des veines rénales	M
1	1	2	-	-	-	5	1	2	-	453.8 D'autres veines précisées	M
-	1	-	-	-	1	1	2	2	-		F
-	1	-	-	1	-	1	3	-	-	453.9 De siège non précisé	M
2	-	-	-	2	-	-	-	1	-		F
-	-	-	-	1	1	-	2	-	-	454 Varices des membres inférieurs	M
-	-	-	2	1	-	1	6	2	-		F
-	-	-	-	-	-	-	2	-	-	454.0 Avec mention d'ulcération	M
-	-	-	-	-	-	-	2	-	-		F
-	-	-	-	1	-	-	1	-	-	454.1 Avec mention d'inflammation	M
-	-	-	-	-	-	-	-	-	-		F
-	-	-	-	-	1	-	-	-	-	454.2 Avec mention d'ulcère et d'inflammation	F
-	-	-	-	-	1	-	-	-	-	454.9 Sans mention d'ulcère ou d'inflammation	M
-	-	-	2	1	-	-	3	2	-		F
-	-	1	-	-	-	-	-	3	-	455 Hémorroïdes	M
-	-	-	-	-	-	1	-	1	-		F
-	-	-	-	-	-	-	-	-	-	455.6 Hémorroïde sans précision, sans mention de complication	F
-	-	1	-	-	-	-	-	2	-		M
-	-	-	-	-	-	-	-	-	-	455.8 Hémorroïde sans précision, avec d'autres complications	F
-	1	1	4	3	-	2	1	1	-	456 Varices d'autres localisations	M
-	-	-	-	2	-	1	-	3	-		F
-	1	1	4	3	-	2	1	1	-	456.0 Varices œsophagiennes, hémorragiques	M
-	-	-	-	2	-	1	-	3	-		F
-	-	-	-	-	1	-	2	-	-	457 Maladies non infectieuses des vaisseaux lymphatiques	F
-	-	-	-	-	-	-	2	-	-	457.1 Autres lymphoedèmes	F
-	-	-	-	-	1	-	-	-	-	457.8 Autres atteintes non infectieuses des vaisseaux lymphatiques	F
-	-	-	2	1	4	1	3	3	-	458 Hypotension	M
-	1	2	1	1	7	1	2	2	-		F
-	-	-	-	-	-	-	-	1	-	458.0 Hypotension orthostatique	F
-	-	-	-	-	1	-	-	-	-	458.1 Hypotension permanente	M
-	-	-	-	-	-	-	-	-	-		F
-	1	2	1	1	3	1	3	3	-	458.9 Sans précision	M
-	-	-	1	1	7	1	2	1	-		F

Table 3. Deaths From Each Cause, by Sex and Age, Canada

				Age (years) - Âge (années)									
		Total	<1	1-4	5-9	10-14	15-19	20-24	25-29	30-34	35-39	40-44	
		Number of deaths											
459	Other disorders of circulatory system	M 38	-	-	-	-	-	-	-	-	-	-	
		F 30	1	-	1	-	-	-	-	-	-	-	
459.0	Haemorrhage, unspecified	M 11	-	-	-	-	-	-	-	-	-	-	
		F 10	-	-	-	-	-	-	-	-	-	-	
459.2	Compression of vein	M 1	-	-	-	-	-	-	-	-	-	-	
459.8	Other	M 1	-	-	-	-	-	-	-	-	-	-	
459.9	Unspecified	M 25	-	-	-	-	-	-	-	-	-	-	
		F 20	1	-	1	-	-	-	-	-	-	-	
<b>VIII.</b>	<b>DISEASES OF THE RESPIRATORY SYSTEM (460-519)</b>	<b>M 9,411</b>	<b>30</b>	<b>8</b>	<b>7</b>	<b>6</b>	<b>10</b>	<b>14</b>	<b>24</b>	<b>18</b>	<b>38</b>	<b>44</b>	
		<b>F 7,252</b>	<b>18</b>	<b>11</b>	<b>9</b>	<b>8</b>	<b>9</b>	<b>13</b>	<b>16</b>	<b>15</b>	<b>29</b>	<b>31</b>	
<b>ACUTE RESPIRATORY INFECTIONS (460-466)</b>		<b>M 40</b>	<b>4</b>	<b>.</b>	<b>1</b>	<b>2</b>	<b>1</b>	<b>1</b>	<b>1</b>	<b>1</b>	<b>.</b>	<b>.</b>	
		<b>F 36</b>	<b>5</b>	<b>.</b>	<b>1</b>	<b>.</b>	<b>.</b>	<b>.</b>	<b>.</b>	<b>.</b>	<b>.</b>	<b>2</b>	
462	Acute pharyngitis	M 1	-	-	-	-	-	-	-	1	-	-	
		F 1	-	-	-	-	-	-	-	-	-	-	
463	Acute tonsillitis	M 1	-	-	-	1	-	-	-	-	-	-	
464	Acute laryngitis and tracheitis	M 11	1	-	1	1	-	-	1	-	-	-	
		F 3	-	-	1	-	-	-	-	-	-	1	
464.0	Acute laryngitis	M 3	-	-	-	-	-	-	-	-	-	-	
464.1	Acute tracheitis	M 2	-	-	-	1	-	-	-	-	-	-	
464.3	Acute epiglottitis	M 6	1	-	1	-	-	-	1	-	-	-	
		F 3	-	-	1	-	-	-	-	-	-	1	
465	Acute upper respiratory infections of multiple or unspecified site	M 11	2	-	-	-	1	-	-	-	-	-	
		F 9	1	-	-	-	-	-	-	-	-	-	
465.9	Unspecified site	M 11	2	-	-	-	1	-	-	-	-	-	
		F 9	1	-	-	-	-	-	-	-	-	-	
466	Acute bronchitis and bronchiolitis	M 16	1	-	-	-	-	1	-	-	-	-	
		F 23	4	-	-	-	-	-	-	-	-	1	
466.0	Acute bronchitis	M 14	-	-	-	-	-	-	-	-	-	-	
		F 17	-	-	-	-	-	-	-	-	-	-	
466.1	Acute bronchiolitis	M 2	1	-	-	-	-	1	-	-	-	-	
		F 6	4	-	-	-	-	-	-	-	-	1	
<b>OTHER DISEASES OF UPPER RESPIRATORY TRACT (470-478)</b>		<b>M 7</b>	<b>.</b>	<b>.</b>	<b>.</b>	<b>.</b>	<b>.</b>	<b>.</b>	<b>.</b>	<b>.</b>	<b>.</b>	<b>.</b>	
		<b>F 9</b>	<b>.</b>	<b>.</b>	<b>.</b>	<b>.</b>	<b>.</b>	<b>.</b>	<b>.</b>	<b>.</b>	<b>.</b>	<b>.</b>	
473	Chronic sinusitis	F 1	-	-	-	-	-	-	-	-	-	-	
473.9	Unspecified	F 1	-	-	-	-	-	-	-	-	-	-	
478	Other diseases of upper respiratory tract	M 7	-	-	-	-	-	-	-	-	-	-	
		F 8	-	-	-	-	-	-	-	-	-	-	
478.1	Other diseases of nasal cavity and sinuses	M 1	-	-	-	-	-	-	-	-	-	-	
		F 1	-	-	-	-	-	-	-	-	-	-	
478.2	Other diseases of pharynx, NEC	M 1	-	-	-	-	-	-	-	-	-	-	
		F 4	-	-	-	-	-	-	-	-	-	-	
478.3	Paralysis of vocal cords or larynx	M 2	-	-	-	-	-	-	-	-	-	-	
478.4	Polyp of vocal cord or larynx	F 1	-	-	-	-	-	-	-	-	-	-	
478.6	Oedema of larynx	F 1	-	-	-	-	-	-	-	-	-	-	
478.7	Other diseases of larynx, NEC	M 3	-	-	-	-	-	-	-	-	-	-	
		F 1	-	-	-	-	-	-	-	-	-	-	
<b>PNEUMONIA AND INFLUENZA (480-487)</b>		<b>M 3,206</b>	<b>15</b>	<b>6</b>	<b>5</b>	<b>1</b>	<b>2</b>	<b>6</b>	<b>11</b>	<b>8</b>	<b>17</b>	<b>27</b>	
		<b>F 3,444</b>	<b>11</b>	<b>8</b>	<b>1</b>	<b>2</b>	<b>2</b>	<b>3</b>	<b>7</b>	<b>8</b>	<b>15</b>	<b>11</b>	
480	Viral pneumonia	M 12	2	-	-	-	-	-	-	-	-	-	
		F 13	3	1	-	-	-	-	-	-	-	-	
480.0	Pneumonia due to adenovirus	F 1	-	1	-	-	-	-	-	-	-	-	
480.1	Pneumonia due to respiratory syncytial virus	M 2	2	-	-	-	-	-	-	-	-	-	
		F 1	1	-	-	-	-	-	-	-	-	-	
480.9	Viral pneumonia, unspecified	M 10	-	-	-	-	-	-	-	-	-	-	
		F 11	2	-	-	-	-	-	-	-	-	-	
481	Pneumococcal pneumonia	M 85	-	-	-	-	-	-	-	2	1	3	
		F 73	-	-	-	-	1	-	1	3	-	-	
482	Other bacterial pneumonia	M 47	-	-	-	-	-	-	-	1	3	1	
		F 24	1	1	-	-	-	-	1	1	-	-	
482.0	Pneumonia due to Klebsiella pneumoniae	M 2	-	-	-	-	-	-	-	-	-	-	
		F 2	-	-	-	-	-	-	-	-	-	-	
482.1	Pneumonia due to Pseudomonas	M 8	-	-	-	-	-	-	-	1	-	-	
		F 1	-	-	-	-	-	-	-	-	-	-	

Tableau 3. Décès selon la cause, le sexe et l'âge, Canada

Age (years) - Âge (années)										N.S.		
45-49	50-54	55-59	60-64	65-69	70-74	75-79	80-84	85+		N.S.	N.P.	
Nombre de décès												
-	-	-	5	3	6	8	9	7	-	459	Autres troubles de l'appareil circulatoire	M F
-	2	-	2	5	1	4	4	10	-			
-	-	-	1	1	5	1	1	2	-	459.0	Hémorragie, sans précision	M F
-	1	-	2	1	-	2	1	3	-			
-	-	-	1	-	-	-	-	-	-	459.2	Compression veineuse	M
-	-	-	-	-	-	1	-	-	-	459.8	Autres	M
-	-	-	3	2	1	6	8	5	-	459.9	Sans précision	M F
-	1	-	4	4	1	2	3	7	-			
84	118	202	478	826	1,305	1,807	1,868	2,523	1	VIII. MALADIES DE L'APPAREIL RESPIRATOIRE (460-519)	M F	
59	66	125	269	491	747	1,065	1,279	2,992				
1	-	5	-	3	4	2	5	9	-	AFFECTIONS AIGUES DES VOIES RESPIRATOIRES (460-466)	M F	
-	-	-	1	2	-	1	4	20	-			
-	-	-	-	-	-	-	-	1	-	462	Pharyngite aiguë	M F
-	-	-	-	-	-	-	-	-	-	463	Angine	M
-	-	3	-	1	1	-	1	1	-	464	Laryngite et trachéite aiguës	M F
-	-	-	1	-	-	-	-	-	-			
-	-	-	-	-	1	-	1	1	-	464.0	Laryngite aiguë	M
-	-	1	-	-	-	-	-	-	-	464.1	Trachéite aiguë	M
-	-	2	1	1	-	-	-	-	-	464.3	Épiglottite aiguë	M F
-	-	-	-	1	-	1	1	5	-	465	Infection aiguë des voies respiratoires supérieures, à localisations multiples ou non précisées	M F
-	-	-	-	-	-	-	-	8	-			
-	-	-	-	1	-	1	1	5	-	465.9	Sièges non précisés	M F
-	-	-	-	-	-	-	-	8	-			
1	-	2	-	1	3	1	3	3	-	466	Bronchite et bronchiolite aiguës	M F
-	-	-	-	2	1	4	11	-	-			
1	-	2	-	1	3	1	3	3	-	466.0	Bronchite aiguë	M F
-	-	-	-	2	1	4	10	-	-			
-	-	-	-	-	-	-	-	1	-	466.1	Bronchiolite aiguë	M F
-	-	-	-	-	-	-	-	-	-			
-	-	1	1	1	2	-	1	4	-	AUTRES MALADIES DES VOIES RESPIRATOIRES SUPÉRIEURES (470-478)	M F	
-	-	-	-	-	-	-	-	-	-			
-	-	-	-	-	-	-	-	1	-	473	Sinusite chronique	F
-	-	-	-	-	-	-	-	1	-	473.9	Sans précision	F
-	-	-	1	1	2	-	1	4	-	478	Autres maladies des voies respiratoires supérieures	M F
-	-	1	1	1	1	-	1	3	-			
-	-	-	-	-	-	-	-	1	-	478.1	Autres maladies des fosses nasales et des sinus	M F
-	-	-	-	-	-	-	-	1	-	478.2	Autres maladies du pharynx, NCA	M F
-	-	-	1	1	-	-	1	1	-	478.3	Paralysie des cordes vocales ou du larynx	M
-	-	-	-	-	1	-	-	-	-	478.4	Polype des cordes vocales ou du larynx	F
-	-	-	-	-	-	-	-	1	-	478.6	Oedème du larynx	F
-	-	-	-	-	1	-	-	2	-	478.7	Autres maladies du larynx, NCA	M F
-	-	1	-	-	-	-	-	-	-			
31	45	57	114	184	278	505	653	1,240	1	PNEUMONIE ET GRIPPE (480-487)	M F	
19	22	30	58	118	172	380	621	1,956				
-	1	1	1	1	1	1	2	3	-	480	Pneumonie à virus	M F
-	-	-	-	-	-	-	4	3	-			
-	-	-	-	-	-	-	-	-	-	480.0	Pneumonie à adénovirus	F
-	-	-	-	-	-	-	-	-	-	480.1	Pneumonie à virus respiratoire syncytial	M F
-	1	1	1	1	1	1	2	3	-	480.9	Pneumonie à virus, sans précision	M F
-	-	-	-	-	-	-	4	3	-			
5	4	1	5	7	7	11	18	21	-	481	Pneumonie à pneumocoques	M F
1	-	6	3	5	4	5	17	27	-			
2	3	1	2	6	9	9	5	5	-	482	Autres pneumonies bactériennes	M F
1	-	1	3	1	1	3	4	6	-			
-	-	-	-	1	-	1	-	-	-	482.0	Pneumonie à Klebsiella pneumoniae	M F
-	-	-	-	-	-	-	1	-	-			
1	-	-	-	2	3	-	1	-	-	482.1	Pneumonie à Pseudomonas	M F

Table 3. Deaths From Each Cause, by Sex and Age, Canada

		Age (years) - Âge (années)										
		Total	<1	1-4	5-9	10-14	15-19	20-24	25-29	30-34	35-39	40-44
		Number of deaths										
482.2	Pneumonia due to Haemophilus influenzae	M 2 F 1	-	-	-	-	-	-	-	-	1	1
482.3	Pneumonia due to Streptococcus	M 10 F 4	-	-	-	-	-	-	-	-	1	-
482.4	Pneumonia due to Staphylococcus	M 4 F 4	-	-	-	-	-	-	-	-	-	-
482.8	Pneumonia due to other specified bacteria	M 9 F 5	-	-	-	-	-	-	1	-	1	-
482.9	Bacterial pneumonia, unspecified	M 12 F 7	-	-	-	-	-	-	-	-	1	-
483	Pneumonia due to other specified organism	M 7 F 5	-	-	-	-	-	-	-	-	-	-
485	Bronchopneumonia, organism unspecified	M 714 F 786	3	2	1	-	1	1	3	1	2	9
486	Pneumonia, organism unspecified	M 2,296 F 2,466	10	4	4	1	1	5	8	4	11	14
487	Influenza	M 45 F 77	-	-	-	-	-	-	-	-	-	-
487.0	With pneumonia	M 20 F 38	-	-	-	-	-	-	-	-	-	-
487.1	With other respiratory manifestations	M 24 F 37	-	-	-	-	-	-	-	-	-	-
487.8	With other manifestations	M 1 F 2	-	-	-	-	-	-	-	-	-	-
<b>CHRONIC OBSTRUCTIVE PULMONARY DISEASE AND ALLIED CONDITIONS (490-496)</b>		M 5,129 F 2,978	1	1	2	3	5	6	9	4	13	9
490	Bronchitis, not specified as acute or chronic	M 54 F 71	-	-	1	-	1	-	-	1	2	-
491	Chronic bronchitis	M 237 F 114	-	-	-	-	-	-	-	-	-	1
491.0	Simple chronic bronchitis	M 6 F 5	-	-	-	-	-	-	-	-	-	-
491.1	Mucopurulent chronic bronchitis	M 2 F 4	-	-	-	-	-	-	-	-	-	-
491.2	Obstructive chronic bronchitis	M 159 F 63	-	-	-	-	-	-	-	-	-	1
491.8	Other chronic bronchitis	M 7 F 1	-	-	-	-	-	-	-	-	-	-
491.9	Unspecified	M 63 F 41	-	-	-	-	-	-	-	-	-	-
492	Emphysema	M 741 F 338	1	-	-	-	-	-	-	1	2	1
493	Asthma	M 214 F 272	-	1	1	3	4	6	9	3	8	2
493.9	Asthma, unspecified	M 214 F 272	-	1	1	3	4	6	9	3	8	2
494	Bronchiectasis	M 57 F 88	-	1	-	-	-	-	1	-	1	2
495	Extrinsic allergic alveolitis	M 2	-	-	-	-	-	-	-	-	-	-
495.0	Farmers' lung	M 2	-	-	-	-	-	-	-	-	-	-
496	Chronic airways obstruction, NEC	M 3,824 F 2,095	-	-	-	-	-	-	-	-	1	3
<b>PNEUMOCONIOSIS, OTHER LUNG DISEASES DUE TO EXTERNAL AGENTS (500-508)</b>		M 282 F 181	2	-	1	2	1	-	2	1	4	1
500	Coalworkers' pneumoconiosis	M 8	-	-	-	-	-	-	-	-	1	-
501	Asbestosis	M 14	-	-	-	-	-	-	-	-	-	-
502	Pneumoconiosis due to other silica or silicates	M 24	-	-	-	-	-	-	-	-	-	-
504	Pneumopathy due to inhalation of other dust	M 1	-	-	-	-	-	-	-	-	-	-
505	Pneumoconiosis, unspecified	M 3 F 1	-	-	-	-	-	-	-	-	-	1
506	Respiratory conditions due to chemical fumes and vapours	M 1	-	-	-	-	-	-	-	-	-	-
506.4	Chronic respiratory conditions due to fumes and vapours	M 1	-	-	-	-	-	-	-	-	-	-

Tableau 3. Décès selon la cause, le sexe et l'âge, Canada

Age (years) - Âge (années)										N.S. N.P.			
45-49	50-54	55-59	60-64	65-69	70-74	75-79	80-84	85+					
Nombre de décès													
-	-	-	-	-	-	-	-	-	-	-	482.2	Pneumonie à Haemophilus influenzae	M
-	-	-	-	-	-	-	-	-	-	-	F		F
-	1	-	1	1	1	4	1	1	-	-	482.3	Pneumonie à streptocoques	M
-	-	-	1	-	-	-	-	2	-	-	F		F
-	-	-	-	-	2	1	1	-	-	-	482.4	Pneumonie à staphylocoques	M
-	-	-	-	1	1	-	-	1	-	-	F		F
1	1	1	1	2	1	1	-	-	-	-	482.8	Pneumonie due à d'autres bactéries précisées	M
-	-	-	1	-	-	2	1	-	-	-	F		F
-	1	-	-	-	2	2	2	4	-	-	482.9	Pneumonie bactérienne, sans précision	M
-	-	-	1	-	-	1	2	3	-	-	F		F
-	-	3	1	2	-	-	1	-	-	-	483	Pneumonie due à d'autres micro-organismes précisés	M
-	1	-	1	1	1	-	-	-	-	-	F		F
6	6	10	25	31	66	101	145	301	-	-	485	Bronchopneumonie, micro-organisme non précisé	M
9	3	9	7	25	31	86	138	457	-	-	F		F
18	30	41	80	136	190	375	470	893	1	-	486	Pneumonie, micro-organisme non précisé	M
8	18	14	43	83	130	278	445	1,413	-	-	F		F
-	1	-	-	1	5	9	12	17	-	-	487	Grippe	M
-	-	-	1	2	5	6	13	50	-	-	F		F
-	1	-	-	-	2	3	6	8	-	-	487.0	Avec pneumonie	M
-	-	-	-	1	2	3	5	27	-	-	F		F
-	-	-	-	1	3	6	5	9	-	-	487.1	Avec d'autres manifestations respiratoires	M
-	-	-	-	1	3	3	7	23	-	-	F		F
-	-	-	-	-	-	-	-	1	-	-	487.8	Avec d'autres manifestations	M
-	-	-	1	-	-	-	1	-	-	-	F		F
33	45	102	298	527	878	1,098	1,032	1,071	-	-	<b>PULMONAIRES OBSTRUCTIVES CHRONIQUES ET AFFECTIONS CONNEXES (490-496)</b>		M
26	35	75	164	318	487	584	512	733	-	-	F		F
1	-	2	5	3	9	4	7	20	-	-	490	Bronchite, non précisée comme sigüe ni chronique	M
1	-	1	-	3	7	5	14	36	-	-	F		F
1	3	4	13	24	38	43	53	57	-	-	491	Bronchite chronique	M
4	1	8	8	13	17	11	21	31	-	-	F		F
-	-	-	-	1	2	1	-	2	-	-	491.0	Bronchite chronique simple	M
-	-	1	-	1	1	1	-	1	-	-	F		F
-	-	-	1	-	2	1	-	-	-	-	491.1	Bronchite chronique mucopurulente	M
-	-	-	1	-	-	-	1	-	-	-	F		F
-	2	3	9	16	23	32	39	34	-	-	491.2	Bronchite chronique obstructive	M
3	-	3	5	8	8	7	13	16	-	-	F		F
-	-	-	1	-	3	1	-	2	-	-	491.8	Autres bronchites chroniques	M
-	-	1	-	-	-	-	-	-	-	-	F		F
1	1	1	2	7	10	8	14	19	-	-	491.9	Sans précision	M
1	1	3	2	4	6	3	7	14	-	-	F		F
4	8	21	63	98	122	172	141	108	-	-	492	Emphysème	M
4	6	14	19	47	74	73	49	50	-	-	F		F
9	3	12	20	24	34	32	24	25	-	-	493	Asthme	M
8	4	11	18	21	37	37	41	64	-	-	F		F
9	3	12	20	24	34	32	24	25	-	-	493.9	Asthme, sans précision	M
8	4	11	18	21	37	37	41	64	-	-	F		F
3	-	1	1	4	14	5	14	13	-	-	494	Bronchoectasie	M
1	2	3	7	9	13	13	12	23	-	-	F		F
-	-	-	-	-	-	2	-	-	-	-	495	Alvéolite allergique extrinsèque	M
-	-	-	-	-	-	2	-	-	-	-	495.0	Poumon du fermier	M
15	31	62	196	374	661	840	793	848	-	-	496	Obstruction chronique des voies respiratoires, NCA	M
8	22	38	112	225	339	445	375	529	-	-	F		F
6	4	10	16	18	32	54	49	80	-	-	<b>PNEUMOCONIOSES, MALADIES PULMONAIRES DUES A DES AGENTS EXTERNES (500-508)</b>		M
5	1	1	5	7	14	12	37	95	-	-	F		F
-	-	-	1	1	2	-	2	1	-	-	500	Pneumoconiose des mineurs de charbon	M
-	-	1	2	1	4	4	1	1	-	-	501	Asbestose	M
-	2	3	-	4	1	5	3	6	-	-	502	Pneumoconiose due à d'autres silicates ou silices	M
-	-	-	-	-	1	-	-	-	-	-	504	Pneumopathie due à l'inhalation d'autres poussières	M
-	-	1	-	-	-	1	1	-	-	-	505	Pneumoconiose, sans précision	M
-	-	-	-	-	-	-	-	-	-	-	F		F
-	-	-	-	-	-	1	-	-	-	-	506	Affections respiratoires dues à l'inhalation de fumées et de vapeurs	M
-	-	-	-	-	-	1	-	-	-	-	506.4	Affections respiratoires chroniques dues à l'inhalation de fumées et de vapeurs	M

Table 3. Deaths From Each Cause, by Sex and Age, Canada

			Age (years) - Âge (années)										
			Total	<1	1-4	5-9	10-14	15-19	20-24	25-29	30-34	35-39	40-44
			Number of deaths										
507	Pneumonitis due to solids and liquids	M	230	2	-	-	2	1	-	2	1	3	1
		F	177	-	-	1	-	-	-	-	1	1	1
507.0	Due to inhalation of food or vomit	M	230	2	-	-	2	1	-	2	1	3	1
		F	177	-	-	1	-	-	-	-	1	1	1
508	Respiratory conditions due to other and unspecified external agents	M	1	-	-	-	-	-	-	-	-	-	-
		F	3	-	-	-	-	-	-	-	-	-	-
508.0	Acute pulmonary manifestations due to radiation	F	1	-	-	-	-	-	-	-	-	-	-
508.1	Chronic and other pulmonary manifestations due to radiation	M	1	-	-	-	-	-	-	-	-	-	-
		F	2	-	-	-	-	-	-	-	-	-	-
<b>OTHER DISEASES OF RESPIRATORY SYSTEM (510-519)</b>			<b>747</b>	<b>8</b>	<b>1</b>	<b>1</b>	<b>3</b>	<b>3</b>	<b>3</b>	<b>1</b>	<b>4</b>	<b>4</b>	<b>7</b>
		M	684	2	1	4	3	2	4	4	4	6	6
510	Empyema	M	16	-	-	-	-	-	-	-	-	-	-
		F	9	-	-	-	1	-	-	-	-	-	-
510.0	With fistula	M	3	-	-	-	-	-	-	-	-	-	-
		F	1	-	-	-	-	-	-	-	-	-	-
510.9	Without mention of fistula	M	13	-	-	-	-	-	-	-	-	-	-
		F	8	-	-	-	1	-	-	-	-	-	-
511	Pleurisy	M	44	1	-	-	-	-	-	-	-	-	-
		F	41	-	-	-	-	-	-	-	-	1	-
511.0	Without mention of effusion or current tuberculosis	M	9	-	-	-	-	-	-	-	-	-	-
511.8	Other specified forms of effusion, except tuberculosis	M	4	-	-	-	-	-	-	-	-	1	-
		F	2	-	-	-	-	-	-	-	-	-	-
511.9	Unspecified pleural effusion	M	31	1	-	-	-	-	-	-	-	-	-
		F	39	-	-	-	-	-	-	-	-	-	-
512	Pneumothorax	M	7	-	-	-	-	-	-	-	-	-	-
		F	8	-	-	-	-	-	1	-	-	-	-
513	Abscess of lung and mediastinum	M	18	-	-	-	-	-	-	-	-	1	-
		F	11	-	-	-	-	-	-	-	-	-	-
513.0	Abscess of lung	M	18	-	-	-	-	-	-	-	-	1	-
		F	11	-	-	-	-	-	-	-	-	-	-
514	Pulmonary congestion and hypostasis	M	41	-	-	-	-	3	-	-	-	1	2
		F	42	-	-	1	-	-	1	-	-	-	1
515	Postinflammatory pulmonary fibrosis	M	330	1	-	1	1	-	1	-	2	1	1
		F	227	-	-	-	-	-	-	-	-	-	5
516	Other alveolar and parietoalveolar pneumopathy	M	57	-	-	1	-	-	-	-	1	1	-
		F	37	1	1	-	1	-	-	-	1	2	-
516.3	Idiopathic fibrosing alveolitis	M	43	-	-	-	-	-	-	-	-	1	-
		F	20	-	-	-	-	-	-	-	-	1	-
516.8	Other	M	13	-	-	1	-	-	-	-	1	-	-
		F	17	1	1	-	1	-	-	-	1	1	-
516.9	Unspecified	M	1	-	-	-	-	-	-	-	-	-	-
518	Other diseases of lung	M	177	4	1	-	-	2	1	1	2	-	4
		F	163	-	-	-	-	-	1	3	1	2	-
518.0	Pulmonary collapse	M	2	-	-	-	-	-	-	-	-	-	-
		F	7	-	-	-	-	-	-	-	-	-	-
518.3	Pulmonary eosinophilia	M	3	-	-	-	-	-	-	-	-	-	1
		F	4	-	-	-	-	-	-	-	-	-	-
518.4	Acute oedema of lung, unspecified	M	22	-	-	-	-	1	-	1	2	-	1
		F	27	-	-	-	-	-	-	-	-	-	-
518.5	Pulmonary insufficiency following trauma and surgery	M	33	-	-	-	-	1	1	2	-	2	2
		F	27	-	-	-	-	-	-	-	-	-	-
518.8	Other diseases of lung, NEC	M	117	4	1	-	-	-	1	-	1	-	-
		F	98	-	-	-	-	-	-	1	1	-	-
519	Other diseases of respiratory system	M	57	2	-	-	-	-	1	-	1	1	-
		F	66	1	-	2	-	-	-	-	-	-	-
519.1	Other diseases of trachea and bronchus, NEC	M	16	1	-	-	-	-	1	-	-	-	-
		F	15	1	-	1	-	-	-	-	-	-	-
519.2	Mediastinitis	F	1	-	-	-	-	-	-	-	-	-	-
519.3	Other diseases of mediastinum, NEC	M	2	-	-	-	-	-	-	-	-	-	-
		F	2	-	-	-	-	-	-	-	-	-	-
519.8	Other diseases of respiratory system, NEC	M	35	1	-	-	-	-	-	-	1	-	-
		F	45	-	-	1	-	-	-	-	-	-	-
519.9	Unspecified	M	4	-	-	-	-	-	-	-	-	1	-
		F	3	-	-	-	-	-	-	-	-	-	-

Tableau 3. Décès selon la cause, le sexe et l'âge, Canada

Age (years) - Âge (années)									N.S.			
45-49	50-54	55-59	60-64	65-69	70-74	75-79	80-84	85+	N.P.			
Nombre de décès												
6	2	5	13	12	24	42	42	72	-	507	Pneumonie due aux substances solides et liquides	M
4	1	1	5	6	14	11	37	95	-			F
6	2	5	13	12	24	42	42	72	-	507.0	Due à l'inhalation de nourriture	M
4	1	1	5	6	14	11	37	95	-			F
-	-	-	-	-	-	1	-	-	-	508	Affections respiratoires dues à des agents externes, autres et sans précision	M
1	-	-	-	1	-	1	-	-	-			F
1	-	-	-	-	-	-	-	-	-	508.0	Affections pulmonaires aiguës dues à irradiation	F
-	-	-	-	-	-	1	-	-	-	508.1	Affections pulmonaires chroniques et autres dues à irradiation	M
-	-	-	-	1	-	1	-	-	-			F
13	24	28	50	93	111	168	129	119	:	AUTRES MALADIES DE L'APPAREIL RESPIRATOIRE (510-519)	M	
9	8	18	40	45	73	88	104	184	:			F
-	1	2	3	3	-	2	6	2	-	510	Empyème	M
-	-	-	-	1	-	-	2	2	-			F
-	1	-	-	-	-	-	2	-	-	510.0	Avec mention de fistule	M
-	-	-	-	-	-	-	1	-	-			F
-	-	2	3	3	-	2	4	2	-	510.9	Sans mention de fistule	M
-	-	-	3	1	-	-	1	2	-			F
-	1	-	4	3	4	8	14	9	-	511	Pleurésie	M
1	-	-	1	2	3	9	4	20	-			F
-	1	-	1	-	1	3	1	2	-	511.0	Sans mention d'épanchement, ni de tuberculose	M
-	-	-	-	-	-	-	-	-	-			F
-	-	-	-	-	-	-	2	2	-	511.8	Autres formes précisées d'épanchement, sauf tuberculeux	M
-	-	-	-	-	-	-	-	1	-			F
1	-	-	3	3	3	5	11	5	-	511.9	Épanchement pleural, sans précision	M
-	-	-	1	2	3	9	4	19	-			F
-	-	-	-	-	4	2	-	1	-	512	Pneumothorax	M
-	-	-	-	3	-	-	3	1	-			F
-	-	4	2	1	2	6	-	2	-	513	Abcès du poumon et du médiastin	M
1	-	1	-	1	2	-	-	6	-			F
-	-	4	2	1	2	6	-	2	-	513.0	Abcès du poumon	M
1	-	1	-	1	2	-	-	6	-			F
1	1	1	4	3	2	4	7	12	-	514	Congestion pulmonaire hypostatique	M
-	2	-	2	1	2	8	6	18	-			F
7	7	11	22	46	59	73	55	47	-	515	Fibrose postinflammatoire du poumon	M
1	3	8	13	19	36	44	40	52	-			F
1	3	3	6	6	9	16	5	5	-	516	Autres pneumopathies alvéolaires et pariéto-alvéolaires	M
1	-	1	3	5	5	9	2	5	-			F
-	1	3	4	4	6	15	5	4	-	516.3	Alvéolite fibrineuse idiopathique	M
1	-	1	3	3	3	4	1	3	-			F
-	2	-	2	2	3	1	-	1	-	516.8	Autres	M
-	-	-	-	2	2	5	1	2	-			F
1	-	-	-	-	-	-	-	-	-	516.9	Sans précision	M
4	9	5	11	22	26	30	32	25	-	518	Autres maladies du poumon	M
5	2	6	14	9	23	12	31	52	-			F
-	-	-	-	-	3	-	1	1	-	518.0	Collapsus pulmonaire	M
-	-	-	-	-	-	-	1	3	-			F
-	-	-	-	1	-	1	-	-	-	518.3	Eosinophilie pulmonaire	M
-	-	-	-	1	1	-	1	1	-			F
-	5	-	2	2	1	1	3	4	-	518.4	Oedème aigu du poumon, sans précision	M
1	-	1	4	-	1	1	8	10	-			F
3	3	1	3	7	7	2	3	2	-	518.5	Insuffisance pulmonaire consécutive à intervention chirurgicale ou traumatisme	M
3	1	1	4	1	6	2	1	2	-			F
1	1	4	6	12	18	26	25	18	-	518.8	Autres maladies du poumon, NCA	M
1	1	4	6	7	12	9	20	36	-			F
-	2	2	1	9	5	7	10	16	-	519	Autres maladies de l'appareil respiratoire	M
-	1	2	4	4	2	6	16	28	-			F
-	-	-	-	3	3	3	4	1	-	519.1	Autres maladies de la trachée et des bronches, NCA	M
-	1	-	2	-	2	1	5	2	-			F
-	-	-	1	-	-	-	-	-	-	519.2	Médiastinite	F
-	-	-	-	1	1	-	-	-	-	519.3	Autres maladies du médiastin, NCA	M
-	-	-	-	-	-	-	2	-	-			F
-	2	1	1	5	-	4	6	14	-	519.8	Autres maladies de l'appareil respiratoire, NCA	M
-	-	1	1	4	-	5	8	25	-			F
-	-	1	-	-	1	-	-	1	-	519.9	Sans précision	M
-	-	1	-	-	-	-	1	1	-			F

Table 3. Deaths From Each Cause, by Sex and Age, Canada

		Age (years) - Âge (années)										
		Total	<1	1-4	5-9	10-14	15-19	20-24	25-29	30-34	35-39	40-44
		Number of deaths										
IX. DISEASES OF THE DIGESTIVE SYSTEM (520-579)	M	3,774	16	8	2	1	4	9	8	33	71	124
	F	3,450	6	4	5	3	2	6	9	17	34	58
DISEASES OF ORAL CAVITY, SALIVARY GLANDS AND JAWS (520-529)		M	11	:	:	:	:	:	:	:	:	:
		F	6	:	:	:	:	:	:	:	:	:
522	Diseases of pulp and periapical tissues	M	1	-	-	-	-	-	-	-	-	-
		F	1	-	-	-	-	-	-	-	-	-
522.4	Acute apical periodontitis of pulpal origin	M	1	-	-	-	-	-	-	-	-	-
		F	1	-	-	-	-	-	-	-	-	-
523	Gingival and periodontal diseases	M	1	-	-	-	-	-	-	-	-	-
523.9	Unspecified	M	1	-	-	-	-	-	-	-	-	-
524	Dentofacial anomalies, including malocclusion	M	1	-	-	-	-	-	-	-	-	-
524.6	Temporomandibular joint disorders	M	1	-	-	-	-	-	-	-	-	-
527	Diseases of the salivary glands	M	3	-	-	-	-	-	-	-	-	-
		F	3	-	-	-	-	-	-	-	-	-
527.2	Sialoadenitis	M	3	-	-	-	-	-	-	-	-	-
		F	2	-	-	-	-	-	-	-	-	-
527.3	Abscess	F	1	-	-	-	-	-	-	-	-	-
528	Diseases of the oral soft tissues, excluding lesions specific for gingiva and tongue	M	5	-	-	-	-	-	-	-	-	-
		F	2	-	-	-	-	-	-	-	-	-
528.1	Cancerum oris	M	1	-	-	-	-	-	-	-	-	-
528.3	Cellulitis and abscess	M	3	-	-	-	-	-	-	-	-	-
		F	2	-	-	-	-	-	-	-	-	-
528.9	Other and unspecified	M	1	-	-	-	-	-	-	-	-	-
DISEASES OF OESOPHAGUS, STOMACH AND DUODENUM (530-537)		M	492	:	1	:	:	1	:	4	10	7
		F	418	1	:	1	2	1	:	2	2	4
530	Diseases of oesophagus	M	105	-	1	-	-	-	1	-	4	1
		F	75	1	-	1	2	-	-	-	-	-
530.0	Achalasia and cardiospasm	M	2	-	-	-	-	-	-	-	-	-
		F	7	-	-	-	-	-	-	-	-	-
530.1	Oesophagitis	M	28	-	-	1	-	-	1	-	-	1
		F	17	-	-	1	2	-	-	-	-	-
530.2	Ulcer of oesophagus	M	5	-	-	-	-	-	-	-	1	-
		F	2	-	-	-	-	-	-	-	-	-
530.3	Stricture and stenosis of oesophagus	M	23	-	-	-	-	-	-	1	-	-
		F	22	-	-	-	-	-	-	-	-	-
530.4	Perforation of oesophagus	M	15	-	-	-	-	-	-	-	-	-
		F	9	-	-	-	-	-	-	-	-	-
530.5	Dyskinesia of oesophagus	M	4	-	-	-	-	-	-	-	-	-
		F	1	-	-	-	-	-	-	-	-	-
530.6	Diverticulum of oesophagus, acquired	M	5	-	-	-	-	-	-	-	-	-
		F	5	-	-	-	-	-	-	-	-	-
530.7	Gastro-oesophageal laceration-haemorrhage syndrome	M	7	-	-	-	-	-	-	-	-	-
		F	1	-	-	-	-	-	-	-	-	-
530.8	Other disorders of oesophagus	M	11	-	1	-	-	-	-	-	3	-
		F	8	1	-	-	-	-	-	-	-	-
530.9	Unspecified	M	5	-	-	-	-	-	-	-	-	-
		F	3	-	-	-	-	-	-	-	-	-
531	Gastric ulcer	M	113	-	-	-	-	-	-	-	2	3
		F	96	-	-	-	-	-	-	-	2	1
531.0	Acute with haemorrhage	M	1	-	-	-	-	-	-	-	-	-
		F	1	-	-	-	-	-	-	-	-	-
531.2	Acute with haemorrhage and perforation	M	1	-	-	-	-	-	-	-	-	-
		F	1	-	-	-	-	-	-	-	-	-
531.4	Chronic or unspecified with haemorrhage	M	71	-	-	-	-	-	-	-	1	2
		F	47	-	-	-	-	-	-	-	1	-
531.5	Chronic or unspecified with perforation	M	19	-	-	-	-	-	-	-	1	1
		F	29	-	-	-	-	-	-	-	1	1
531.6	Chronic or unspecified with haemorrhage and perforation	M	2	-	-	-	-	-	-	-	-	-
		F	3	-	-	-	-	-	-	-	-	-
531.7	Chronic without mention of haemorrhage or perforation	M	1	-	-	-	-	-	-	-	-	-
531.9	Unspecified as acute or chronic, without mention of haemorrhage or perforation	M	18	-	-	-	-	-	-	-	-	-
		F	15	-	-	-	-	-	-	-	-	-



Tableau 3. Décès selon la cause, le sexe et l'âge, Canada

Age (years) - Âge (années)									N.S.	
45-49	50-54	55-59	60-64	65-69	70-74	75-79	80-84	85+	N.P.	
Nombre de décès										
145 62	195 100	291 131	376 212	495 275	491 369	494 480	443 566	568 1,110	.	IX. MALADIES DE L'APPAREIL DIGESTIF (520-579)
2	1	.	2	.	1	2	1	2	.	MALADIES DE CAVITÉ BUCCALE, GLANDES SALIVAIRES ET MAXILLAIRES (520-529)
.	1	.	.	1	.	.	.	.	.	522 Maladies de la pulpe et des tissus périapicaux
.	1	.	.	1	.	.	.	.	.	522.4 Desmodontite apicale aiguë d'origine pulpaire
.	.	.	.	.	.	.	.	1	.	523 Maladies gingivales et périodontales
.	.	.	.	.	.	.	.	1	.	523.9 Sans précision
1	.	.	.	.	.	.	.	.	.	524 Anomalies dento-faciales, y compris les malocclusions
1	.	.	.	.	.	.	.	.	.	524.6 Atteintes de l'articulation temporo-mandibulaire
.	.	.	.	.	.	1	1	1	.	527 Maladies des glandes salivaires
.	.	.	.	.	1	1	1	1	.	527.2 Sialoadénite
.	.	.	.	.	.	.	1	.	.	527.3 Abscès
1	.	.	2	.	1	1	.	2	.	528 Maladies des tissus mous de la bouche, à l'exclusion des gencives et de la langue
.	.	.	1	.	.	.	.	.	.	528.1 Stomatite gangréneuse
.	.	.	1	.	1	1	.	2	.	528.3 Phlegmon et abcès
1	.	.	.	.	.	.	.	.	.	528.9 Autres et sans précision
147	155	298	4621	5021	6340	7468	7772	101163	.	MALADIES DE L'ŒSOPHAGE, DE L'ESTOMAC ET DU DUODÉNUM (530-537)
1	4	6	9	5	12	13	18	29	.	530 Maladies de l'oesophage
1	.	1	3	3	10	9	9	35	.	530.0 Achalasie et cardiospasme
.	.	.	1	.	1	2	1	3	.	530.1 Oesophagite
1	1	1	3	2	4	2	4	8	.	530.2 Ulcère de l'oesophage
1	1	.	.	1	1	.	.	1	.	530.3 Sténose de l'oesophage
.	.	1	1	1	1	5	5	8	.	530.4 Perforation de l'oesophage
.	.	1	1	1	1	2	5	13	.	530.5 Dyskinésie oesophagienne
.	.	2	2	1	2	3	3	2	.	530.6 Diverticule acquis de l'oesophage
.	.	.	1	.	1	1	1	1	.	530.7 Syndrome de Mallory-Weiss
.	.	.	.	.	.	.	1	4	.	530.8 Autres
.	.	.	.	.	1	.	.	4	.	530.9 Sans précision
3	4	5	12	13	14	22	19	16	.	531 Ulcère de l'estomac
2	2	2	5	7	8	19	18	30	.	531.0 Aigu avec hémorragie
.	1	.	.	.	.	1	.	.	.	531.2 Aigu avec hémorragie et perforation
.	.	.	1	.	1	.	.	.	.	531.4 Chronique ou non précisé avec hémorragie
1	2	4	7	6	9	13	13	13	.	531.5 Chronique ou non précisé avec perforation
.	1	1	2	4	3	4	2	.	.	531.6 Chronique ou non précisé avec hémorragie et perforation
2	1	1	1	2	4	3	3	10	.	531.7 Chronique sans mention d'hémorragie ni de perforation
.	.	.	.	.	.	.	1	1	.	531.9 Non précisé, sans mention d'hémorragie ni de perforation
.	.	.	2	3	2	5	2	2	.	
.	.	.	2	1	.	4	3	5	.	

Table 3. Deaths From Each Cause, by Sex and Age, Canada

			Age (years) - Âge (années)										
			Total	<1	1-4	5-9	10-14	15-19	20-24	25-29	30-34	35-39	40-44
			Number of deaths										
532	Duodenal ulcer	M	113	-	-	-	-	-	-	-	1	3	-
		F	87	-	-	-	-	-	-	-	-	-	1
532.0	Acute with haemorrhage	M	1	-	-	-	-	-	-	-	-	-	-
532.1	Acute with perforation	M	1	-	-	-	-	-	-	-	-	-	-
532.4	Chronic or unspecified with haemorrhage	M	59	-	-	-	-	-	-	-	1	3	-
		F	37	-	-	-	-	-	-	-	-	-	-
532.5	Chronic or unspecified with perforation	M	35	-	-	-	-	-	-	-	-	-	-
		F	39	-	-	-	-	-	-	-	-	-	1
532.6	Chronic or unspecified with haemorrhage and perforation	M	5	-	-	-	-	-	-	-	-	-	-
		F	2	-	-	-	-	-	-	-	-	-	-
532.9	Unspecified as acute or chronic, without mention of haemorrhage or perforation	M	12	-	-	-	-	-	-	-	-	-	-
		F	9	-	-	-	-	-	-	-	-	-	-
533	Peptic ulcer, site unspecified	M	84	-	-	-	-	-	-	-	-	-	1
		F	83	-	-	-	-	-	-	-	-	-	1
533.0	Acute with haemorrhage	M	1	-	-	-	-	-	-	-	-	-	-
533.1	Acute with perforation	F	1	-	-	-	-	-	-	-	-	-	-
533.4	Chronic or unspecified with haemorrhage	M	49	-	-	-	-	-	-	-	-	-	1
		F	39	-	-	-	-	-	-	-	-	-	-
533.5	Chronic or unspecified with perforation	M	25	-	-	-	-	-	-	-	-	-	-
		F	22	-	-	-	-	-	-	-	-	-	1
533.6	Chronic or unspecified with haemorrhage and perforation	M	1	-	-	-	-	-	-	-	-	-	-
		F	5	-	-	-	-	-	-	-	-	-	-
533.7	Chronic without mention of haemorrhage or perforation	F	1	-	-	-	-	-	-	-	-	-	-
533.9	Unspecified as acute or chronic, without mention of haemorrhage or perforation	M	8	-	-	-	-	-	-	-	-	-	-
		F	15	-	-	-	-	-	-	-	-	-	-
534	Gastrojejunal ulcer	M	5	-	-	-	-	-	-	-	1	-	-
		F	4	-	-	-	-	-	-	-	-	-	-
534.4	Chronic or unspecified with haemorrhage	M	4	-	-	-	-	-	-	-	1	-	-
		F	2	-	-	-	-	-	-	-	-	-	-
534.5	Chronic or unspecified with perforation	M	1	-	-	-	-	-	-	-	-	-	-
		F	1	-	-	-	-	-	-	-	-	-	-
534.9	Unspecified as acute or chronic, without mention of haemorrhage or perforation	F	1	-	-	-	-	-	-	-	-	-	-
535	Gastritis and duodenitis	M	53	-	-	-	-	-	-	-	1	-	2
		F	55	-	-	-	-	-	-	-	2	-	1
535.0	Acute gastritis	M	5	-	-	-	-	-	-	-	-	-	-
		F	3	-	-	-	-	-	-	-	-	-	-
535.1	Atrophic gastritis	F	4	-	-	-	-	-	-	-	-	-	-
535.3	Alcoholic gastritis	M	18	-	-	-	-	-	-	-	-	-	2
		F	5	-	-	-	-	-	-	-	-	-	-
535.4	Other gastritis	M	4	-	-	-	-	-	-	-	1	-	-
		F	1	-	-	-	-	-	-	-	-	-	-
535.5	Unspecified gastritis and gastroduodenitis	M	26	-	-	-	-	-	-	-	-	-	-
		F	40	-	-	-	-	-	-	-	2	-	1
535.6	Duodenitis	F	2	-	-	-	-	-	-	-	-	-	-
536	Disorders of function of stomach	M	7	-	-	-	-	-	-	-	-	1	-
		F	1	-	-	-	-	-	-	-	-	-	-
536.1	Acute dilatation of stomach	M	1	-	-	-	-	-	-	-	-	-	-
536.8	Dyspepsia and other disorders of function of stomach	M	6	-	-	-	-	-	-	-	-	1	-
		F	1	-	-	-	-	-	-	-	-	-	-
537	Other disorders of stomach and duodenum	M	12	-	-	-	-	-	-	-	-	-	-
		F	17	-	-	-	-	-	1	-	-	-	-
537.0	Adult hypertrophic pyloric stenosis	M	3	-	-	-	-	-	-	-	-	-	-
		F	3	-	-	-	-	-	-	-	-	-	-
537.3	Other obstruction of duodenum	M	1	-	-	-	-	-	-	-	-	-	-
537.4	Fistula of stomach or duodenum	M	2	-	-	-	-	-	-	-	-	-	-
		F	2	-	-	-	-	-	-	-	-	-	-
537.8	Other	M	3	-	-	-	-	-	-	-	-	-	-
		F	4	-	-	-	-	-	-	-	-	-	-
537.9	Unspecified	M	3	-	-	-	-	-	-	-	-	-	-
		F	8	-	-	-	-	-	1	-	-	-	-
APPENDICITIS (540-543)		M	16	-	-	1	-	-	2	-	-	-	-
		F	15	-	-	-	-	-	-	-	-	-	-

Tableau 3. Décès selon la cause, le sexe et l'âge, Canada

Age (years) - Âge (années)									N.S.			
45-49	50-54	55-59	60-64	65-69	70-74	75-79	80-84	85+	N.P.			
Nombre de décès												
2	3	6	6	16	21	17	16	22	-	532	Ulcère du duodénum	M
-	2	2	4	6	12	17	11	32	-			F
-	-	-	-	-	1	-	-	-	-	532.0	Aigu avec hémorragie	M
-	-	-	-	1	-	-	-	-	-	532.1	Aigu avec perforation	M
2	-	3	4	9	10	10	7	10	-	532.4	Chronique ou non précisé avec hémorragie	M
-	1	2	2	2	3	6	7	14	-			F
-	2	1	1	4	5	3	9	10	-	532.5	Chronique ou non précisé avec perforation	M
-	1	-	2	3	6	10	4	12	-			F
-	1	1	1	-	2	-	-	-	-	532.6	Chronique ou non précisé avec hémorragie et perforation	M
-	-	-	-	-	1	-	-	1	-			F
-	-	1	-	2	3	4	-	2	-	532.9	Non précisé, sans mention d'hémorragie ni de perforation	M
-	-	-	-	1	2	1	-	5	-			F
3	1	5	8	6	12	11	18	19	-	533	Ulcère digestif de siège non précisé	M
1	-	2	3	3	5	12	17	39	-			F
-	-	-	-	-	-	-	-	1	-	533.0	Aigu avec hémorragie	M
-	-	-	-	-	-	1	-	-	-	533.1	Aigu avec perforation	F
1	-	2	4	1	7	6	15	12	-	533.4	Chronique ou non précisé avec hémorragie	M
1	-	1	-	1	3	4	9	20	-			F
1	1	3	3	4	4	2	3	4	-	533.5	Chronique ou non précisé avec perforation	M
-	-	-	2	-	-	6	5	8	-			F
-	-	-	-	-	-	-	-	1	-	533.6	Chronique ou non précisé avec hémorragie et perforation	M
-	-	-	1	1	-	-	-	3	-			F
-	-	-	-	1	-	-	-	-	-	533.7	Chronique sans mention d'hémorragie ni de perforation	F
1	-	-	1	1	1	3	-	1	-	533.9	Non précisé, sans mention d'hémorragie ni de perforation	M
-	-	1	-	-	2	1	3	8	-			F
-	-	-	1	1	1	-	1	-	-	534	Ulcère gastro-jéjunal	M
-	-	-	1	-	1	-	1	1	-			F
-	-	-	1	-	1	-	1	-	-	534.4	Chronique ou non précisé avec hémorragie	M
-	-	-	1	-	-	-	1	-	-			F
-	-	-	-	1	-	-	-	1	-	534.5	Chronique ou non précisé avec perforation	M
-	-	-	-	-	-	-	-	-	-			F
-	-	-	-	-	1	-	-	-	-	534.9	Non précisé, sans mention d'hémorragie ni de perforation	F
5	2	7	5	8	2	4	2	15	-	535	Gastrite et duodénite	M
3	1	-	4	2	2	8	14	18	-			F
-	1	-	1	1	-	-	1	1	-	535.0	Gastrite aiguë	M
-	-	-	1	-	-	1	1	1	-			F
-	-	-	-	1	1	1	1	-	-	535.1	Gastrite atrophique	F
4	1	5	2	3	-	1	-	-	-	535.3	Gastrite alcoolique	M
3	1	-	-	-	-	1	-	-	-			F
-	-	-	1	1	-	-	-	1	-	535.4	Autres gastrites	M
-	-	-	-	-	-	-	-	1	-			F
1	-	2	1	3	2	3	1	13	-	535.5	Gastrite, sans précision, et gastro-duodénite	M
-	-	-	3	1	1	5	13	14	-			F
-	-	-	-	-	-	-	-	2	-	535.6	Duodénite	F
-	-	-	1	-	1	3	1	-	-	536	Troubles fonctionnels de l'estomac	M
-	-	-	-	-	-	-	-	1	-			F
-	-	-	-	-	-	1	-	-	-	536.1	Dilatation aiguë de l'estomac	M
-	-	-	1	-	1	2	1	-	-	536.8	Dyspepsie et autres troubles fonctionnels de l'estomac	M
-	-	-	-	-	-	-	-	1	-			F
-	1	-	4	1	-	4	2	-	-	537	Autres maladies de l'estomac et du duodénum	M
-	-	1	1	-	2	3	2	7	-			F
-	-	-	2	-	-	1	-	-	-	537.0	Sténose pylorique de l'adulte	M
-	-	-	-	-	-	1	-	2	-			F
-	-	-	-	-	-	1	-	-	-	537.3	Autre obstruction du duodénum	M
-	-	1	1	-	-	1	-	1	-	537.4	Fistule	M
-	-	-	-	-	-	-	-	-	-			F
-	1	-	-	-	-	1	1	-	-	537.8	Autres	M
-	-	-	-	-	1	-	1	2	-			F
-	-	-	1	1	-	-	1	-	-	537.9	Sans précision	M
-	-	-	1	-	1	2	1	2	-			F
1	1	1	2	3	3	3	5	3	-	APPENDICITE (540-543)		M
-	-	-	1	3	3	1	3	3	-			F

Table 3. Deaths From Each Cause, by Sex and Age, Canada

			Age (years) - Âge (années)										
			Total	<1	1-4	5-9	10-14	15-19	20-24	25-29	30-34	35-39	40-44
			Number of deaths										
540	Acute appendicitis	M	12	-	-	-	-	-	2	-	-	-	-
		F	12	-	-	1	-	-	-	-	-	-	-
540.0	With generalized peritonitis	M	11	-	-	1	-	-	2	-	-	-	-
		F	8	-	-	-	-	-	-	-	-	-	-
540.1	With peritoneal abscess	F	1	-	-	-	-	-	-	-	-	-	-
540.9	Without mention of peritonitis	M	1	-	-	-	-	-	-	-	-	-	-
		F	3	-	-	-	-	-	-	-	-	-	-
541	Appendicitis, unqualified	M	4	-	-	-	-	-	-	-	-	-	-
		F	3	-	-	-	-	-	-	-	-	-	-
<b>HERNIA OF ABDOMINAL CAVITY (550-553)</b>			<b>85</b>	<b>1</b>	<b>.</b>	<b>.</b>	<b>.</b>	<b>.</b>	<b>.</b>	<b>.</b>	<b>1</b>	<b>.</b>	<b>.</b>
		F	80	1	.	.	.	.	.	.	.	.	.
550	Inguinal hernia	M	33	1	-	-	-	-	-	-	1	-	-
		F	6	-	-	-	-	-	-	-	-	-	-
550.0	Inguinal hernia, with gangrene	M	1	-	-	-	-	-	-	-	-	-	-
550.1	Inguinal hernia, with obstruction, without mention of gangrene	M	22	1	-	-	-	-	-	-	1	-	-
		F	5	-	-	-	-	-	-	-	-	-	-
550.9	Inguinal hernia, without mention of obstruction or gangrene	M	10	-	-	-	-	-	-	-	-	-	-
		F	1	-	-	-	-	-	-	-	-	-	-
551	Other hernia of abdominal cavity, with gangrene	M	5	-	-	-	-	-	-	-	-	-	-
		F	7	-	-	-	-	-	-	-	-	-	-
551.0	Femoral, with gangrene	F	1	-	-	-	-	-	-	-	-	-	-
551.1	Umbilical, with gangrene	M	1	-	-	-	-	-	-	-	-	-	-
551.2	Ventral, with gangrene	M	2	-	-	-	-	-	-	-	-	-	-
		F	1	-	-	-	-	-	-	-	-	-	-
551.3	Diaphragmatic, with gangrene	F	1	-	-	-	-	-	-	-	-	-	-
551.8	Of other specified sites, with gangrene	M	1	-	-	-	-	-	-	-	-	-	-
		F	1	-	-	-	-	-	-	-	-	-	-
551.9	Of unspecified site, with gangrene	M	1	-	-	-	-	-	-	-	-	-	-
		F	3	-	-	-	-	-	-	-	-	-	-
552	Other hernia of abdominal cavity with obstruction, without mention of gangrene	M	17	-	-	-	-	-	-	-	-	-	-
		F	30	-	-	-	-	-	-	-	-	-	-
552.0	Femoral, with obstruction	F	8	-	-	-	-	-	-	-	-	-	-
552.1	Umbilical, with obstruction	F	1	-	-	-	-	-	-	-	-	-	-
552.2	Ventral, with obstruction	M	5	-	-	-	-	-	-	-	-	-	-
		F	7	-	-	-	-	-	-	-	-	-	-
552.3	Diaphragmatic, with obstruction	M	1	-	-	-	-	-	-	-	-	-	-
		F	6	-	-	-	-	-	-	-	-	-	-
552.9	Of unspecified site, with obstruction	M	11	-	-	-	-	-	-	-	-	-	-
		F	8	-	-	-	-	-	-	-	-	-	-
553	Other hernia of abdominal cavity without mention of obstruction or gangrene	M	30	-	-	-	-	-	-	-	-	-	-
		F	37	1	-	-	-	-	-	-	-	-	-
553.1	Umbilical	F	1	1	-	-	-	-	-	-	-	-	-
553.2	Ventral	M	5	-	-	-	-	-	-	-	-	-	-
		F	5	-	-	-	-	-	-	-	-	-	-
553.3	Diaphragmatic	M	18	-	-	-	-	-	-	-	-	-	-
		F	25	-	-	-	-	-	-	-	-	-	-
553.8	Of other specified sites	F	1	-	-	-	-	-	-	-	-	-	-
553.9	Of unspecified site	M	7	-	-	-	-	-	-	-	-	-	-
		F	5	-	-	-	-	-	-	-	-	-	-
<b>NONINFECTIVE ENTERITIS AND COLITIS (555-558)</b>			<b>363</b>	<b>4</b>	<b>5</b>	<b>.</b>	<b>1</b>	<b>.</b>	<b>1</b>	<b>1</b>	<b>4</b>	<b>4</b>	<b>1</b>
		F	538	1	.	.	.	.	1	.	2	1	4
555	Regional enteritis	M	20	-	-	-	-	-	1	-	1	1	1
		F	27	-	-	-	-	-	-	-	-	-	2
555.0	Small intestine	F	1	-	-	-	-	-	-	-	-	-	1
555.2	Small intestine with large intestine	F	1	-	-	-	-	-	-	-	-	-	-
555.9	Unspecified site	M	20	-	-	-	-	-	1	-	1	1	1
		F	25	-	-	-	-	-	-	-	-	-	1
556	Idiopathic proctocolitis	M	13	-	-	-	-	-	-	1	-	1	-
		F	24	-	-	-	-	-	-	-	-	-	-
557	Vascular insufficiency of intestine	M	277	2	-	-	1	-	-	-	1	1	-
		F	393	-	-	-	-	-	1	-	1	1	1
557.0	Acute	M	175	2	-	-	1	-	-	-	1	1	-
		F	247	-	-	-	-	-	-	-	1	-	1

Tableau 3. Décès selon la cause, le sexe et l'âge, Canada

Age (years) - Âge (années)									N.S.		
45-49	50-54	55-59	60-64	65-69	70-74	75-79	80-84	85+	N.P.		
Nombre de décès											
1	1	1	1	-	1	3	2	-	-	540 Appendicite aiguë	M
-	-	-	-	3	3	1	2	2	-	F	
1	1	1	1	-	1	2	2	-	-	540.0 Avec péritonite généralisée	M
-	-	-	-	1	1	1	2	2	-	F	
-	-	-	-	1	-	-	-	-	-	540.1 Avec abcès péritonéal	F
-	-	-	-	1	2	1	-	-	-	540.9 Sans mention de péritonite	M
-	-	-	1	-	-	-	3	-	-	541 Appendicite, sans précision	M
-	-	-	1	-	-	-	1	1	-	F	
2	2	2	4	5	13	13	17	25	:	<b>HERNIE ABDOMINALE (550-553)</b>	M
-	1	1	-	2	8	14	17	36	:	F	
-	-	-	1	1	5	8	6	10	-	550 Hernie inguinale	M
-	-	-	-	-	1	3	1	1	-	F	
-	-	-	-	-	-	-	1	-	-	550.0 Avec gangrène	M
-	-	-	1	1	4	6	2	6	-	550.1 Avec occlusion, sans mention de gangrène	M
-	-	-	-	-	1	2	1	1	-	F	
-	-	-	-	-	1	2	3	4	-	550.9 Sans mention d'occlusion ni de gangrène	M
-	-	-	-	-	1	1	1	1	-	F	
-	-	-	-	1	1	1	1	3	-	551 Autres hernies abdominales avec gangrène	M
-	-	-	-	-	1	2	1	1	-	F	
-	-	-	-	-	-	-	-	1	-	551.0 Crurale, avec gangrène	F
-	-	-	-	-	-	-	-	1	-	551.1 Omphalique, avec gangrène	M
-	-	-	-	1	-	1	1	-	-	551.2 Ventrale, avec gangrène	M
-	-	-	-	-	-	1	-	-	-	F	
-	-	-	-	-	-	-	-	1	-	551.3 Diaphragmatique, avec gangrène	F
-	-	-	-	-	1	-	-	-	-	551.8 Autres sièges précisés, avec gangrène	M
-	-	-	-	-	1	1	-	1	-	F	
-	-	-	-	-	1	1	1	-	-	551.9 Siège non précisé, avec gangrène	M
1	1	-	2	2	1	3	2	5	-	F	
-	-	-	-	-	4	3	7	16	-	552 Autres hernies abdominales avec occlusion, sans mention de gangrène	M
-	-	-	-	-	-	1	2	5	-	F	
-	-	-	-	-	-	-	1	-	-	552.0 Crurale avec occlusion	F
-	-	-	1	1	1	1	1	-	-	552.1 Omphalique, avec occlusion	F
-	-	-	-	-	1	1	1	4	-	552.2 Ventrale, avec occlusion	M
-	-	-	-	-	-	-	-	1	-	F	
-	-	-	-	-	1	-	-	5	-	552.3 Diaphragmatique, avec occlusion	M
1	1	-	1	1	-	2	1	4	-	F	
-	-	-	-	-	2	1	3	2	-	552.9 Siège non précisé, avec occlusion	M
1	1	2	1	1	6	1	8	9	-	F	
-	1	1	-	2	2	6	8	16	-	553 Autres hernies abdominales sans mention d'occlusion ni de gangrène	M
-	-	-	-	-	-	-	-	-	-	F	
-	-	2	-	-	2	-	-	1	-	553.1 Omphalique	F
-	-	1	-	-	-	1	2	1	-	553.2 Ventrale	M
-	1	-	-	1	1	1	7	7	-	F	
-	-	-	-	1	1	4	6	13	-	553.3 Diaphragmatique	M
-	-	-	-	-	-	-	-	1	-	F	
1	-	-	1	-	3	-	-	1	-	553.8 Autres sièges précisés	F
-	1	-	-	1	1	1	1	1	-	553.9 Sièges non précisés	M
-	-	-	-	-	1	-	-	1	-	F	
7	7	14	24	41	54	64	61	70	:	<b>ENTÉRITE ET COLITE NON INFECTIEUSES (555-558)</b>	M
4	10	7	21	38	57	94	107	191	:	F	
-	2	2	2	5	5	1	2	2	-	555 Entérite régionale	M
-	1	-	-	-	4	5	6	1	-	F	
-	-	-	-	-	-	-	-	-	-	555.0 Intestin grêle	F
-	-	-	-	-	-	-	1	-	-	555.2 Intestin grêle et gros intestin	F
1	2	2	2	5	5	1	2	2	-	555.9 Localisation non précisée	M
-	1	-	2	5	4	5	5	1	-	F	
1	-	-	1	1	2	1	1	3	-	556 Recto-colite idiopathique	M
-	2	1	-	2	1	4	7	7	-	F	
5	5	10	20	35	42	54	48	53	-	557 Insuffisance vasculaire intestinale	M
3	5	5	16	26	47	72	79	136	-	F	
4	4	7	15	23	24	27	32	34	-	557.0 Aiguë	M
3	5	4	14	16	30	50	43	80	-	F	

Table 3. Deaths From Each Cause, by Sex and Age, Canada

		Total	Age (years) - Âge (années)										
			<1	1-4	5-9	10-14	15-19	20-24	25-29	30-34	35-39	40-44	
		Number of deaths											
557.1	Chronic	M 7	-	-	-	-	-	-	-	-	-	-	-
		F 7	-	-	-	-	-	-	-	-	-	-	-
557.9	Unspecified	M 95	-	-	-	-	-	-	-	-	-	-	-
		F 139	-	-	-	-	-	1	-	-	-	1	-
558	Other noninfective gastroenteritis and colitis	M 53	2	5	-	-	-	-	-	-	2	1	-
		F 94	1	-	-	-	-	-	-	1	-	-	1
<b>OTHER DISEASES OF INTESTINES AND PERITONEUM (560-569)</b>		M 476	6	1	1	-	1	3	-	3	4	8	6
		F 810	-	1	-	-	-	1	1	6	1	6	-
560	Intestinal obstruction without mention of hernia	M 210	2	-	-	-	1	2	-	1	1	3	-
		F 313	-	1	-	-	-	-	1	3	1	3	-
560.1	Paralytic ileus	M 16	-	-	-	-	1	-	-	-	-	-	1
		F 17	-	1	-	-	-	-	-	-	-	-	-
560.2	Volvulus	M 46	1	-	-	-	-	1	-	1	-	-	-
		F 33	-	-	-	-	-	-	-	1	1	1	-
560.3	Impaction of intestine	M 3	-	-	-	-	-	-	-	-	-	-	-
		F 11	-	-	-	-	-	-	-	-	-	-	-
560.8	Other intestinal obstruction	M 9	-	-	-	-	-	-	-	-	-	-	-
		F 21	-	-	-	-	-	-	-	-	-	-	-
560.9	Unspecified intestinal obstruction	M 136	1	-	-	-	-	1	-	-	1	2	2
		F 251	-	-	-	-	-	-	1	2	-	-	2
562	Diverticula of intestine	M 95	-	-	-	-	-	-	-	-	-	-	1
		F 248	-	-	-	-	-	-	-	-	-	-	-
562.0	Small intestine	M 1	-	-	-	-	-	-	-	-	-	-	-
		F 2	-	-	-	-	-	-	-	-	-	-	-
562.1	Colon	M 94	-	-	-	-	-	-	-	-	-	-	1
		F 246	-	-	-	-	-	-	-	-	-	-	-
564	Functional digestive disorders, NEC	M 27	-	-	1	-	-	1	-	1	-	-	1
		F 32	-	-	-	-	-	-	-	-	-	-	-
564.0	Constipation	M 3	-	-	1	-	-	-	-	-	-	-	-
		F 2	-	-	-	-	-	-	-	-	-	-	-
564.1	Irritable colon	M 17	-	-	-	-	-	-	-	-	-	-	-
		F 23	-	-	-	-	-	-	-	-	-	-	-
564.7	Megacolon, other than Hirschsprung's	M 5	-	-	-	-	-	1	-	-	-	-	1
		F 5	-	-	-	-	-	-	-	-	-	-	-
564.8	Other functional disorders of intestine	M 2	-	-	-	-	-	-	-	1	-	-	-
		F 2	-	-	-	-	-	-	-	-	-	-	-
565	Anal fissure and fistula	F 1	-	-	-	-	-	-	-	-	-	-	-
565.0	Anal fissure	F 1	-	-	-	-	-	-	-	-	-	-	-
566	Abscess of anal and rectal regions	M 8	-	-	-	-	-	-	-	-	-	-	-
		F 8	-	-	-	-	-	-	-	-	-	-	-
567	Peritonitis	M 58	-	-	-	-	-	-	-	1	2	1	2
		F 79	-	-	-	-	-	-	-	2	-	-	2
567.2	Other suppurative peritonitis	M 19	-	-	-	-	-	-	-	1	-	-	-
		F 12	-	-	-	-	-	-	-	-	-	-	-
567.8	Other peritonitis	M 5	-	-	-	-	-	-	-	-	1	-	-
		F 3	-	-	-	-	-	-	-	-	-	-	-
567.9	Unspecified	M 34	-	-	-	-	-	-	-	-	1	1	1
		F 64	-	-	-	-	-	-	-	2	-	-	2
568	Other disorders of peritoneum	M 12	2	1	-	-	-	-	-	-	-	-	-
		F 12	-	-	-	-	1	-	1	-	-	-	-
568.0	Peritoneal adhesions	M 5	-	1	-	-	-	-	-	1	-	-	-
		F 7	-	-	-	-	-	-	-	-	-	-	-
568.8	Other	M 3	1	-	-	-	-	-	-	-	-	-	-
		F 5	-	-	-	-	1	-	-	-	-	-	-
568.9	Unspecified	M 4	1	-	-	-	-	-	-	-	-	-	-
569	Other disorders of intestine	M 66	2	-	-	-	-	-	-	-	1	2	2
		F 117	-	-	-	-	-	-	-	-	-	-	1
569.1	Rectal prolapse	F 3	-	-	-	-	-	-	-	-	-	-	-
569.2	Stenosis of rectum and anus	M 1	-	-	-	-	-	-	-	-	-	-	-
569.3	Haemorrhage of rectum and anus	M 5	-	-	-	-	-	-	-	-	-	-	-
		F 12	-	-	-	-	-	-	-	-	-	-	-
569.4	Other disorders of rectum and anus	M 3	-	-	-	-	-	-	-	-	-	-	-
		F 5	-	-	-	-	-	-	-	-	-	-	-
569.5	Abscess of intestine	M 1	-	-	-	-	-	-	-	-	-	-	-
569.8	Other	M 42	2	-	-	-	-	-	-	-	1	2	2
		F 82	-	-	-	-	-	-	-	-	-	-	-

Tableau 3. Décès selon la cause, le sexe et l'âge, Canada

Age (years) - Âge (années)									N.S.		
45-49	50-54	55-59	60-64	65-69	70-74	75-79	80-84	85+	N.P.		
Nombre de décès											
1	-	-	-	1	1	-	3	1	-	557.1 Chronique	M
-	-	-	-	1	-	-	2	4	-		F
-	1	3	5	11	17	27	13	18	-	557.9 Sans précision	M
-	-	1	2	9	17	22	34	52	-		F
1	-	2	1	5	5	8	9	12	-	558 Autres gastro-entérites et colites non infectieuses	M
-	2	1	3	5	5	13	15	47	-		F
6	14	15	27	48	63	73	81	122	-	AUTRES MALADIES DE L'INTESTIN ET DU PÉRITOINE (560-569)	M
7	10	10	35	48	83	113	155	332	1		F
1	6	4	15	18	18	30	41	67	-	560 Occlusion intestinale sans mention de hernie	M
4	1	3	8	14	24	36	64	150	-		F
-	1	-	1	3	1	2	1	5	-	560.1 Iléus paralytique	M
-	-	-	-	-	3	3	5	5	-		F
-	2	1	4	6	4	7	10	9	-	560.2 Volvulus	M
2	-	1	1	3	6	3	7	7	-		F
-	-	-	-	-	-	1	1	1	-	560.3 Obstruction intestinale	M
-	-	-	1	1	1	1	1	6	-		F
-	-	-	-	-	2	2	4	1	-	560.8 Autres	M
-	-	-	1	1	2	1	9	7	-		F
1	3	3	10	9	11	18	25	51	-	560.9 Sans précision	M
2	1	2	5	9	12	28	42	125	-		F
-	3	4	3	12	12	15	18	27	-	562 Diverticule de l'intestin	M
1	3	1	14	16	22	36	56	98	1		F
-	-	-	-	-	-	-	1	-	-	562.0 Intestin grêle	M
-	-	-	-	-	-	-	-	2	-		F
-	3	4	3	12	12	15	17	27	-	562.1 Côlon	M
1	3	1	14	16	22	36	56	96	1		F
1	-	1	-	3	7	6	3	2	-	564 Troubles fonctionnels de l'appareil digestif, NCA	M
-	-	-	1	1	2	5	8	15	-		F
-	-	-	-	1	-	-	1	-	-	564.0 Constipation	M
-	-	-	-	-	-	-	1	1	-		F
1	-	-	-	1	6	5	2	2	-	564.1 Irritabilité du côlon	M
-	-	-	1	1	2	3	6	10	-		F
-	-	-	-	1	1	1	-	-	-	564.7 Mégacôlon autre que maladie de Hirschprung	M
-	-	-	-	-	-	2	1	2	-		F
-	-	1	-	-	-	-	-	-	-	564.8 Autres troubles fonctionnels de l'intestin	M
-	-	-	-	-	-	-	-	2	-		F
-	-	-	-	-	-	-	-	1	-	565 Fissure et fistule anales	F
-	-	-	-	-	-	-	-	1	-	565.0 Fissure anale	F
-	-	-	-	-	-	1	1	6	-	566 Abscès des régions anale et rectale	M
-	-	-	-	-	-	-	1	7	-		F
2	3	3	7	8	13	9	3	6	-	567 Péritonite	M
1	2	3	6	4	9	19	11	20	-		F
1	-	1	2	5	4	3	-	2	-	567.2 Autres péritonites septiques	M
-	1	-	-	2	2	3	2	2	-		F
-	-	-	1	1	1	1	-	-	-	567.8 Autres péritonites	M
-	-	-	-	-	-	2	1	-	-		F
1	3	2	4	2	8	5	3	4	-	567.9 Sans précision	M
1	1	3	6	2	7	14	8	18	-		F
-	-	-	1	3	2	1	1	1	-	568 Autres affections du péritoine	M
-	-	-	2	2	2	1	1	2	-		F
-	-	-	1	1	2	-	1	-	-	568.0 Adhérences péritonéales	M
-	-	-	1	1	1	-	1	2	-		F
-	-	-	1	1	1	1	-	-	-	568.8 Autres	M
-	-	-	-	1	1	1	-	-	-		F
-	-	-	1	1	1	1	-	1	-	568.9 Sans précision	M
2	2	3	1	4	11	11	14	13	-	569 Autres affections intestinales	M
1	4	3	4	11	24	16	14	39	-		F
-	1	-	-	-	-	-	1	1	-	569.1 Prolapsus rectal	F
-	-	-	-	-	-	-	-	1	-	569.2 Sténose rectale et anale	M
-	-	-	-	-	-	-	-	-	-		F
-	1	-	-	1	1	2	1	2	-	569.3 Hémorragie rectale et anale	M
-	-	-	-	-	-	-	1	7	-		F
-	-	-	-	1	1	1	1	1	-	569.4 Autres atteintes de l'anus et du rectum	M
-	-	-	-	-	-	-	-	2	-		F
-	-	-	-	-	-	-	1	-	-	569.5 Abscès de l'intestin	M
2	1	2	1	2	9	6	9	5	-	569.8 Autres	M
1	2	3	3	9	20	10	9	25	-		F

Table 3. Deaths From Each Cause, by Sex and Age, Canada

		Age (years) - Âge (années)										
		Total	<1	1-4	5-9	10-14	15-19	20-24	25-29	30-34	35-39	40-44
		Number of deaths										
569.9	Unspecified	M 14 F 15	-	-	-	-	-	-	-	-	-	-
<b>OTHER DISEASES OF DIGESTIVE SYSTEM (570-579)</b>		M 2,331 F 1,583	5	1	1	1	3	2	7	21	53	108
570	Acute and subacute necrosis of liver	M 11 F 13	-	-	-	-	1	-	1	-	-	-
571	Chronic liver disease and cirrhosis	M 1,419 F 703	1	1	-	-	2	1	3	9	41	84
571.0	Alcoholic fatty liver	M 12 F 8	-	-	-	-	-	-	-	-	1	-
571.1	Acute alcoholic hepatitis	M 52 F 21	-	-	-	-	-	-	-	1	4	9
571.2	Alcoholic cirrhosis of liver	M 563 F 166	-	-	-	-	-	-	1	6	12	41
571.3	Alcoholic liver damage, unspecified	M 92 F 46	-	-	-	-	-	1	1	-	8	6
571.4	Chronic hepatitis	M 19 F 38	-	-	-	-	2	-	-	-	1	3
571.5	Cirrhosis of liver without mention of alcohol	M 655 F 373	1	1	-	-	2	1	1	1	15	23
571.6	Biliary cirrhosis	M 10 F 37	1	-	-	-	-	-	1	-	-	1
571.8	Other chronic nonalcoholic liver disease	M 7 F 9	-	-	-	-	-	-	1	1	-	1
571.9	Unspecified chronic liver disease without mention of alcohol	M 9 F 5	-	-	-	-	-	-	-	-	-	2
572	Liver abscess and sequelae of chronic liver disease	M 148 F 96	2	1	-	-	-	-	2	2	4	8
572.0	Abscess of liver	M 6 F 2	-	-	-	-	-	-	-	-	1	-
572.2	Hepatic coma	M 12 F 9	-	-	-	-	-	-	-	-	2	-
572.3	Portal hypertension	M 8 F 2	-	-	-	-	-	-	-	-	-	-
572.4	Hepatorenal syndrome	M 11 F 4	-	-	-	-	-	-	-	-	1	4
572.8	Other sequelae of chronic liver disease	M 111 F 79	2	1	-	-	-	-	2	2	3	4
573	Other disorders of liver	M 50 F 45	2	1	-	-	-	1	1	2	2	2
573.0	Chronic passive congestion of liver	F 1	-	-	-	-	-	-	-	-	-	-
573.3	Hepatitis unspecified	M 19 F 20	-	1	-	-	-	1	-	1	2	1
573.4	Hepatic infarction	F 1	-	-	-	-	-	-	-	-	-	-
573.8	Other	M 10 F 9	1	-	-	-	-	-	1	-	-	-
573.9	Unspecified	M 21 F 14	1	-	-	-	-	-	-	1	-	1
574	Cholelithiasis	M 75 F 76	-	-	-	-	-	-	-	1	1	2
574.0	Calculus of gallbladder with acute cholecystitis	M 4 F 4	-	-	-	-	-	-	-	-	-	-
574.1	Calculus of gallbladder with other cholecystitis	M 15 F 11	-	-	-	-	-	-	-	-	-	-
574.2	Calculus of gallbladder without mention of cholecystitis	M 38 F 45	-	-	-	-	-	-	-	1	1	2
574.3	Calculus of bile duct with acute cholecystitis	M 2 F 1	-	-	-	-	-	-	-	-	-	-
574.4	Calculus of bile duct with other cholecystitis	M 3 F 2	-	-	-	-	-	-	-	-	-	-
574.5	Calculus of bile duct without mention of cholecystitis	M 13 F 13	-	-	-	-	-	-	-	-	-	-
575	Other disorders of gallbladder	M 80 F 80	-	-	-	-	-	-	-	1	1	2
575.0	Acute cholecystitis	M 37 F 34	-	-	-	-	-	-	-	1	1	1
575.1	Other cholecystitis	M 27 F 25	-	-	-	-	-	-	-	-	-	1



Tableau 3. Décès selon la cause, le sexe et l'âge, Canada

		Age (years) - Âge (années)										
45-49	50-54	55-59	60-64	65-69	70-74	75-79	80-84	85+	N.S.			
											N.P.	
Nombre de décès												
-	1	1	-	2	1	3	2	4	-	569.9	Sans précision	M
-	-	-	1	-	3	3	3	4	-			F
113	155	230	271	351	296	265	201	248	-	AUTRES	MALADIES DE L'APPAREIL DIGESTIF (570-579)	M
64	74	105	134	162	177	189	211	383	-			F
1	1	-	1	-	1	2	2	1	-	570	Nécrose aiguë et subaiguë du foie	M
1	1	1	1	2	2	1	3	-	-			F
91	127	187	211	264	173	126	69	30	-	571	Maladies chroniques et cirrhose du foie	M
29	54	71	94	107	99	92	55	37	-			F
4	1	2	1	2	1	-	-	-	-	571.0	Cirrhose alcoolique graisseuse du foie	M
-	-	2	-	-	2	-	-	-	-			F
3	3	7	8	12	2	3	-	-	-	571.1	Hépatite aiguë alcoolique	M
1	3	2	4	-	3	1	-	-	-			F
38	59	86	92	102	66	36	18	6	-	571.2	Cirrhose alcoolique du foie	M
17	19	28	26	23	12	10	6	1	-			F
13	11	11	16	15	3	4	3	1	-	571.3	Lésion alcoolique du foie, sans précision	M
3	6	5	8	7	5	1	2	1	-			F
2	-	2	1	5	3	-	1	1	-	571.4	Hépatite chronique	M
-	2	3	4	2	11	5	3	4	-			F
28	53	78	91	123	93	79	46	20	-	571.5	Cirrhose du foie sans mention d'alcool	M
7	19	25	49	63	57	68	42	30	-			F
-	-	1	1	4	2	1	1	-	-	571.6	Cirrhose biliaire	M
1	5	4	1	10	6	5	2	-	-			F
3	-	-	1	-	2	-	-	-	-	571.8	Autres maladies chroniques non alcooliques du foie	M
-	-	1	1	2	2	-	-	1	-			F
-	-	-	-	1	1	3	-	2	-	571.9	Maladie chronique non alcoolique du foie, sans précision	M
-	-	1	1	-	1	2	-	-	-			F
7	6	12	19	18	26	21	6	14	-	572	Abcès du foie et séquelles des affections hépatiques chroniques	M
5	4	13	4	8	11	8	10	16	-			F
1	1	-	-	-	2	-	1	1	-	572.0	Abcès du foie	M
-	-	-	-	-	-	-	1	-	-			F
-	-	3	1	-	2	4	1	1	-	572.2	Coma hépatique	M
-	-	2	-	3	-	-	-	1	-			F
1	2	-	1	-	2	2	-	1	-	572.3	Hypertension portale	M
-	-	-	-	-	-	-	1	-	-			F
-	2	2	1	2	1	-	-	-	-	572.4	Syndrome hépato-rénal	M
-	2	-	-	-	1	-	1	-	-			F
6	3	7	16	16	19	15	4	11	-	572.8	Autres séquelles des affections chroniques du foie	M
4	2	11	4	5	10	8	7	15	-			F
4	5	4	3	8	6	5	6	3	-	573	Autres maladies du foie	M
2	4	2	3	7	3	4	5	9	-			F
-	1	-	-	-	-	-	-	-	-	573.0	Congestion chronique passive du foie	F
2	2	2	-	4	1	3	3	-	-	573.3	Hépatite, sans précision	M
-	1	2	1	3	1	1	2	5	-			F
-	-	-	-	-	-	1	-	-	-	573.4	Infarctus hépatique	F
1	-	-	1	1	-	2	2	2	-	573.8	Autres	M
1	1	-	1	-	1	1	3	-	-			F
1	3	2	2	3	5	-	1	1	-	573.9	Sans précision	M
1	1	-	1	4	1	1	-	4	-			F
-	1	1	4	3	12	6	18	28	-	574	Lithiase biliaire	M
1	1	3	2	2	5	11	17	31	-			F
-	-	-	-	-	-	-	1	3	-	574.0	Calculs de la vésicule biliaire avec cholécystite aiguë	M
-	-	1	-	-	-	-	1	2	-			F
-	-	-	1	1	3	2	3	5	-	574.1	Calculs de la vésicule biliaire avec autre cholécystite	M
-	-	1	-	-	1	1	3	5	-			F
-	1	1	3	2	6	2	10	11	-	574.2	Calculs de la vésicule biliaire sans mention de cholécystite	M
1	1	-	2	2	4	8	9	15	-			F
-	-	-	-	-	1	1	-	-	-	574.3	Calculs des voies biliaires avec cholécystite aiguë	M
-	-	-	-	-	-	1	1	-	-			F
-	-	-	-	-	1	-	1	1	-	574.4	Calculs des voies biliaires avec autre cholécystite	M
-	-	-	-	-	-	-	-	2	-			F
-	-	1	-	-	1	1	3	8	-	574.5	Calculs des voies biliaires sans mention de cholécystite	M
-	-	1	-	-	-	1	4	7	-			F
1	2	2	2	4	17	12	12	25	-	575	Autres maladies de la vésicule biliaire	M
-	1	2	1	4	7	10	24	29	-			F
1	-	-	-	-	9	6	9	10	-	575.0	Cholécystite aiguë	M
-	-	-	-	1	4	4	13	11	-			F
-	1	1	1	2	5	4	-	12	-	575.1	Autres cholécystites	M
-	1	-	1	-	2	2	6	13	-			F

Table 3. Deaths From Each Cause, by Sex and Age, Canada

		Age (years) - Âge (années)										
		Total	<1	1-4	5-9	10-14	15-19	20-24	25-29	30-34	35-39	40-44
<b>Number of deaths</b>												
575.2	Obstruction of gallbladder	F 2	-	-	-	-	-	-	-	-	-	-
575.3	Hydrops of gallbladder	M 1 F 1	-	-	-	-	-	-	-	-	-	-
575.4	Perforation of gallbladder	M 4 F 2	-	-	-	-	-	-	-	-	-	-
575.8	Other	F 1	-	-	-	-	-	-	-	-	-	-
575.9	Unspecified	M 11 F 15	-	-	-	-	-	-	-	-	1	-
576	Other disorders of biliary tract	M 54 F 53	-	-	-	-	-	-	-	-	3	1
576.1	Cholangitis	M 26 F 33	-	-	-	-	-	-	-	-	1	1
576.2	Obstruction of bile duct	M 8 F 6	-	-	-	-	-	-	-	-	1	-
576.4	Fistula of bile duct	M 2 F 1	-	-	-	-	-	-	-	-	-	-
576.8	Other	M 10 F 9	-	-	-	-	-	-	-	-	-	-
576.9	Unspecified	M 8 F 4	-	-	-	-	-	-	-	-	1	-
577	Diseases of pancreas	M 142 F 126	-	-	1	1	-	1	1	6	3	7
577.0	Acute pancreatitis	M 116 F 112	-	-	1	1	-	1	1	6	3	4
577.1	Chronic pancreatitis	M 14 F 9	-	-	-	-	-	-	-	-	-	3
577.2	Cyst and pseudocyst of pancreas	M 5 F 2	-	-	-	-	-	-	-	-	-	-
577.8	Other diseases of pancreas	M 5 F 3	-	-	-	-	-	-	-	-	-	-
577.9	Unspecified	M 2	-	-	-	-	-	-	-	-	-	-
578	GI haemorrhage	M 345 F 381	-	-	-	-	-	-	-	1	1	3
578.0	Haematemesis	M 2 F 3	-	-	-	-	-	-	-	-	-	-
578.1	Melaena	M 1 F 2	-	-	-	-	-	-	-	-	-	-
578.9	Haemorrhage of GI tract, unspecified	M 342 F 376	-	-	-	-	-	-	-	1	1	3
579	Intestinal malabsorption	M 7 F 10	-	-	1	-	-	-	-	-	-	-
579.0	Coeliac disease	M 3 F 1	-	-	-	-	-	-	-	-	-	-
579.1	Tropical sprue	F 1	-	-	-	-	-	-	-	-	-	-
579.8	Other	M 1	-	-	1	-	-	-	-	-	-	-
579.9	Unspecified	M 3 F 8	-	-	-	-	-	-	-	-	-	-
X.	DISEASES OF THE GENITO-URINARY SYSTEM (580-629)	M 1,537 F 1,582	4	•	1	•	•	2	5	9	11	13
	NEPHRITIS, NEPHROTIC SYNDROME AND NEPHROSIS (580-589)	M 1,152 F 1,147	4	•	1	•	1	2	4	4	8	11
580	Acute glomerulonephritis	M 2	-	-	-	-	-	-	-	-	-	-
580.9	Unspecified	M 2	-	-	-	-	-	-	-	-	-	-
581	Nephrotic syndrome	M 12 F 9	-	-	-	-	-	-	1	-	-	-
581.8	With other specified pathological lesion in kidney	F 1	-	-	-	-	-	-	-	-	-	-
581.9	Unspecified	M 12 F 8	-	-	-	-	-	-	1	-	-	-
582	Chronic glomerulonephritis	M 20 F 26	-	-	-	-	-	1	-	-	-	1
582.1	With lesion of membranous glomerulonephritis	M 1	-	-	-	-	-	-	-	-	-	-
582.9	Unspecified	M 19 F 26	-	-	-	-	-	1	-	-	-	1

Tableau 3. Décès selon la cause, le sexe et l'âge, Canada

Age (years) - Âge (années)									N.S.		
45-49	50-54	55-59	60-64	65-69	70-74	75-79	80-84	85+	N.P.		
Nombre de décès											
-	-	-	-	-	-	-	-	2	-	575.2 Obstruction de la vésicule biliaire	F
-	-	1	-	-	-	-	-	-	-	575.3 Hydrocholécyste	M F
-	1	-	-	1	1	-	-	1	-	575.4 Perforation de la vésicule biliaire	M F
-	-	-	-	-	-	-	1	-	-	575.8 Autres	F
-	-	2	1	2	2	2	3	2	-	575.9 Sans précision	M F
1	1	1	3	6	6	8	9	17	-	576 Autres maladies des voies biliaires	M F
1	1	-	2	2	5	2	5	8	-	576.1 Angiocholite	M F
-	-	-	1	1	-	-	2	3	-	576.2 Obstruction des voies biliaires	M F
-	-	-	-	1	-	1	-	-	-	576.4 Fistule des voies biliaires	M F
-	-	-	-	1	-	2	2	5	-	576.8 Autres	M F
-	-	1	1	1	1	3	-	1	-	576.9 Sans précision	M F
7	6	10	14	16	20	21	16	14	-	577 Maladies du pancréas	M F
3	4	7	11	11	22	14	21	25	-		
7	4	6	10	15	15	20	12	12	-	577.0 Pancréatite aiguë	M F
1	4	6	11	10	19	13	19	21	-		
2	2	2	1	1	2	-	2	1	-	577.1 Pancréatite chronique	M F
-	-	-	1	-	3	-	1	-	-	577.2 Kyste et pseudokyste du pancréas	M F
-	-	1	2	-	-	-	1	1	-	577.8 Autres maladies du pancréas	M F
-	-	1	-	-	1	-	1	-	-	577.9 Sans précision	M
2	7	11	14	31	34	63	62	116	-	578 Hémorragie GI	M F
2	4	6	15	19	23	38	62	211	-		
-	-	-	-	-	1	-	-	1	-	578.0 Hématémèse	M F
-	-	-	-	-	-	1	-	-	-	578.1 Mélaena	M F
2	7	11	14	31	33	62	62	115	-	578.9 Sans précision	M F
2	4	6	15	19	23	37	62	207	-		
-	-	2	-	1	1	1	1	-	-	579 Malabsorption intestinale	M F
-	-	1	-	1	-	1	-	-	-	579.0 Maladie coeliaque	M F
-	-	-	-	-	-	1	-	-	-	579.1 Sprue tropicale	F
-	-	-	-	-	-	-	-	-	-	579.8 Autres	M
-	-	1	-	-	1	-	1	-	-	579.9 Sans précision	M F
15	23	51	79	136	172	307	315	397	-	<b>X. MALADIES DES ORGANES GÉNITO-URINAIRES</b>	M F
14	19	33	65	82	161	243	323	610	-	(580-629)	
13	18	36	65	115	135	225	234	277	-	<b>NÉPHRITE, SYNDROME NÉPHROTIQUE (580-589)</b>	M F
11	11	27	55	64	123	177	240	417	-		
-	-	-	-	1	-	-	-	1	-	580 Glomérulonéphrite aiguë	M
-	-	-	-	1	-	-	-	1	-	580.9 Sans précision	M
-	-	-	1	1	1	3	4	2	-	581 Syndrome néphrotique	M F
-	-	-	-	2	1	2	1	2	-		
-	-	-	-	-	-	-	-	1	-	581.8 Avec d'autres lésions pathologiques précisées du rein	F
-	-	-	1	1	1	3	4	2	-	581.9 Sans précision	M F
-	1	4	1	-	4	4	2	3	-	582 Glomérulonéphrite chronique	M F
-	-	2	1	1	1	4	4	12	-		
-	-	-	-	-	-	-	-	1	-	582.1 Avec lésion histologique de glomérulonéphrite membraneuse	M
-	1	4	1	-	4	4	2	2	-	582.9 Sans précision	M F
-	-	2	1	1	1	4	4	12	-		

Table 3. Deaths From Each Cause, by Sex and Age, Canada

			Age (years) - Âge (années)										
			Total	<1	1-4	5-9	10-14	15-19	20-24	25-29	30-34	35-39	40-44
			Number of deaths										
583	Nephritis and nephropathy, not specified as acute or chronic	M	35	-	-	-	-	-	-	-	-	1	2
		F	29	-	-	-	-	1	-	-	-	-	-
583.0	With lesion of proliferative glomerulonephritis	F	1	-	-	-	-	-	-	-	-	-	-
583.1	With lesion of membranous glomerulonephritis	M	2	-	-	-	-	-	-	-	-	-	1
		F	4	-	-	-	-	1	-	-	-	-	-
583.2	With lesion of membranoproliferative glomerulonephritis	M	1	-	-	-	-	-	-	-	-	-	-
583.8	With other specified pathological lesion in kidney	M	4	-	-	-	-	-	-	-	-	-	-
		F	4	-	-	-	-	-	-	-	-	-	-
583.9	With unspecified pathological lesion in kidney	M	28	-	-	-	-	-	-	-	-	1	1
		F	20	-	-	-	-	-	-	-	-	-	-
584	Acute renal failure	M	114	1	-	-	-	-	-	-	1	-	2
		F	112	2	-	-	-	-	-	-	-	2	2
584.5	With lesion of tubular necrosis	M	10	-	-	-	-	-	-	-	-	-	1
		F	10	1	-	-	-	-	-	-	-	-	2
584.7	With lesion of renal medullary necrosis	M	1	-	-	-	-	-	-	-	-	-	-
584.9	Unspecified	M	103	1	-	-	-	-	-	-	1	-	1
		F	102	1	-	-	-	-	-	-	-	2	-
585	Chronic renal failure	M	312	-	-	-	-	-	1	2	-	2	1
		F	269	-	-	-	-	-	-	2	2	2	1
586	Renal failure, unspecified	M	652	2	-	1	-	-	-	2	2	5	6
		F	693	1	-	-	-	-	-	1	1	3	2
587	Renal sclerosis, unspecified	M	1	-	-	-	-	-	-	-	-	-	-
		F	4	-	-	-	-	-	-	-	-	-	-
588	Disorders resulting from impaired renal function	M	4	1	-	-	-	-	-	-	1	-	-
		F	5	-	-	-	-	-	-	-	-	-	-
588.0	Renal osteodystrophy	M	1	-	-	-	-	-	-	-	1	-	-
588.1	Nephrogenic diabetes insipidus	M	1	1	-	-	-	-	-	-	-	-	-
		F	1	-	-	-	-	-	-	-	-	-	-
588.8	Other	M	2	-	-	-	-	-	-	-	-	-	-
		F	4	-	-	-	-	-	-	-	-	-	-
<b>OTHER DISEASES OF URINARY SYSTEM (590-599)</b>		M	<b>310</b>	<b>1</b>	<b>.</b>	<b>.</b>	<b>.</b>	<b>.</b>	<b>.</b>	<b>1</b>	<b>1</b>	<b>3</b>	<b>3</b>
		F	<b>410</b>	<b>.</b>	<b>.</b>	<b>.</b>	<b>.</b>	<b>.</b>	<b>.</b>	<b>1</b>	<b>1</b>	<b>3</b>	<b>3</b>
590	Infections of kidney	M	45	-	-	-	-	-	-	-	1	-	-
		F	63	-	-	-	-	-	-	-	-	-	-
590.0	Chronic pyelonephritis and chronic pyonephrosis	M	7	-	-	-	-	-	-	-	-	-	-
		F	10	-	-	-	-	-	-	-	-	-	-
590.1	Acute pyelonephritis and acute pyonephrosis	M	7	-	-	-	-	-	-	-	-	-	-
		F	12	-	-	-	-	-	-	-	-	-	-
590.2	Renal and perinephric abscess	M	5	-	-	-	-	-	-	-	1	-	-
		F	4	-	-	-	-	-	-	-	-	-	-
590.8	Pyelonephritis or pyonephrosis, not specified as acute or chronic	M	22	-	-	-	-	-	-	-	-	-	-
		F	37	-	-	-	-	-	-	-	-	-	-
590.9	Infection of kidney, unspecified	M	4	-	-	-	-	-	-	-	-	-	-
591	Hydronephrosis	M	6	-	-	-	-	-	-	-	-	-	-
		F	6	-	-	-	-	-	-	-	-	-	-
592	Calculus of kidney and ureter	M	11	-	-	-	-	-	-	1	-	-	-
		F	17	-	-	-	-	-	-	-	-	1	-
592.0	Calculus of kidney	M	8	-	-	-	-	-	-	-	-	-	-
		F	13	-	-	-	-	-	-	-	-	1	-
592.1	Calculus of ureter	F	2	-	-	-	-	-	-	-	-	-	-
592.9	Urinary calculus, unspecified	M	3	-	-	-	-	-	-	1	-	-	-
		F	2	-	-	-	-	-	-	-	-	-	-
593	Other disorders of kidney and ureter	M	57	-	-	-	-	-	-	-	-	3	1
		F	63	-	-	-	-	-	-	-	1	1	3
593.2	Cyst of kidney, acquired	M	4	-	-	-	-	-	-	-	-	-	-
		F	5	-	-	-	-	-	-	-	-	-	-
593.3	Stricture or kinking of ureter	M	1	-	-	-	-	-	-	-	-	-	-
593.4	Other ureteric obstruction	M	2	-	-	-	-	-	-	-	-	-	-
		F	5	-	-	-	-	-	-	-	-	-	-
593.5	Hydroureter	M	1	-	-	-	-	-	-	-	-	-	-
593.6	Postural proteinuria	M	1	-	-	-	-	-	-	-	-	-	-
593.8	Other	M	16	-	-	-	-	-	-	-	-	-	-
		F	5	-	-	-	-	-	-	-	-	-	-

Tableau 3. Décès selon la cause, le sexe et l'âge, Canada

		Age (years) - Âge (années)								N.S.		
45-49	50-54	55-59	60-64	65-69	70-74	75-79	80-84	85+		N.P.		
<b>Nombre de décès</b>												
3	3	2	3	6	3	7	4	1	-	583	Néphrite et néphropathie, non précisées aiguës ni chroniques	M
-	-	3	6	3	3	4	4	5	-			F
-	-	-	1	-	-	-	-	-	-	583.0	Avec lésion histologique de glomérulonéphrite proliférative	F
-	1	-	-	-	-	-	-	-	-	583.1	Avec lésion histologique de glomérulonéphrite membraneuse	M
-	-	2	1	-	-	-	-	-	-			F
-	-	1	-	-	-	-	-	-	-	583.2	Avec lésion histologique de glomérulonéphrite membrano-proliférative	M
1	1	-	-	1	-	1	-	-	-	583.8	Avec d'autres lésions pathologiques précisées du rein	M
-	-	-	2	-	-	-	-	2	-			F
2	1	1	3	5	3	6	4	1	-	583.9	Avec lésion pathologique du rein, non précisée	M
-	-	1	2	3	3	4	4	3	-			F
3	1	2	7	9	16	18	25	29	-	584	Insuffisance rénale aiguë	M
1	3	1	7	4	14	18	22	36	-			F
-	-	1	1	2	-	1	2	2	-	584.5	Avec lésion histologique de nécrose tubulaire	M
-	1	-	-	-	3	2	1	-	-			F
-	-	-	-	1	-	-	-	-	-	584.7	Avec lésion de nécrose médullaire	M
3	1	1	6	6	16	17	23	27	-	584.9	Sans précision	M
1	2	1	7	4	11	16	21	36	-			F
2	5	13	21	33	43	59	69	61	-	585	Insuffisance rénale chronique	M
2	6	6	12	15	37	41	62	83	-			F
5	8	15	30	64	68	134	130	180	-	586	Insuffisance rénale, sans précision	M
8	2	15	29	38	67	104	145	277	-			F
-	-	-	1	-	-	2	-	-	-	587	Sclérose rénale, sans précision	M
-	-	-	-	1	-	-	-	1	-			F
-	-	-	1	1	-	-	-	-	-	588	Autres troubles fonctionnels du rein	M
-	-	-	-	-	-	2	2	1	-			F
-	-	-	-	-	-	-	-	-	-	588.0	Ostéodystrophie rénale	M
-	-	-	-	-	-	-	-	-	-	588.1	Diabète insipide néphrogénique	M
-	-	-	-	-	-	1	-	-	-			F
-	-	-	1	1	-	-	2	-	-	588.8	Autres	M
-	-	-	-	-	-	1	2	1	-			F
2	5	14	13	16	28	62	68	94	-	<b>AUTRES MALADIES DE L'APPAREIL URINAIRE (590-599)</b>		M
3	7	6	9	16	37	64	77	183	-			F
1	1	3	2	5	3	8	13	8	-	590	Infections rénales	M
-	2	4	2	2	7	14	13	19	-			F
-	-	1	1	1	-	2	2	-	-	590.0	Pyélonéphrite chronique et pyonéphrose chronique	M
-	-	1	-	-	-	6	1	2	-			F
-	1	1	1	2	1	1	3	1	-	590.1	Pyélonéphrite aiguë et pyonéphrose aiguë	M
-	-	1	1	1	2	1	1	4	-			F
1	-	-	1	-	-	-	1	1	-	590.2	Abscès périnéphrétique	M
-	-	1	1	-	-	1	-	1	-			F
-	-	2	-	2	2	5	6	5	-	590.8	Pyélonéphrite ou pyonéphrose, non précisée aiguë ni chronique	M
-	1	1	-	1	5	6	11	12	-			F
-	1	-	-	-	-	1	1	1	-	590.9	Infection rénale, sans précision	M
-	1	-	-	1	-	1	2	1	-	591	Hydronéphrose	M
-	-	-	-	-	-	1	3	2	-			F
-	-	1	-	1	1	1	4	2	-	592	Calculs du rein et de l'uretère	M
-	2	-	1	-	4	2	4	3	-			F
-	-	1	-	1	1	1	3	1	-	592.0	Calculs du rein	M
-	-	-	1	-	3	2	3	3	-			F
-	1	-	-	-	-	-	1	-	-	592.1	Calculs de l'uretère	F
-	-	-	-	-	-	-	1	1	-	592.9	Calculs urinaires, sans précision	M
-	1	-	-	-	1	-	-	-	-			F
3	2	4	6	5	8	10	12	6	-	593	Autres affections du rein et de l'uretère	M
-	2	2	3	1	7	12	12	16	-			F
-	-	1	-	-	1	1	1	-	-	593.2	Kyste du rein acquis	M
-	-	1	-	1	1	-	-	2	-			F
-	-	-	-	-	-	-	1	-	-	593.3	Rétrécissement ou coudure de l'uretère	M
-	-	-	-	-	-	-	-	-	-	593.4	Autres obstructions de l'uretère	M
-	1	-	-	-	-	3	1	-	-			F
-	1	-	-	-	-	-	-	-	-	593.5	Hydruretère	M
-	-	-	-	-	-	-	-	-	-	593.6	Protéinurie orthostatique	M
-	-	-	-	-	-	-	1	-	-			F
-	-	2	1	-	4	3	3	3	-	593.8	Autres	M
-	-	-	1	-	-	2	1	1	-			F

Table 3. Deaths From Each Cause, by Sex and Age, Canada

		Age (years) - Âge (années)											
		Total	<1	1-4	5-9	10-14	15-19	20-24	25-29	30-34	35-39	40-44	
		Number of deaths											
593.9	Unspecified	M	32	-	-	-	-	-	-	-	-	3	1
		F	48	-	-	-	-	-	-	-	1	1	3
594	Calculus of lower urinary tract	M	2	-	-	-	-	-	-	-	-	-	-
		F	2	-	-	-	-	-	-	-	-	-	-
594.1	Other calculus in bladder	M	1	-	-	-	-	-	-	-	-	-	-
		F	2	-	-	-	-	-	-	-	-	-	-
594.2	Calculus in urethra	M	1	-	-	-	-	-	-	-	-	-	-
595	Cystitis	M	10	-	-	-	-	-	-	-	-	-	-
		F	14	-	-	-	-	-	-	-	-	1	-
595.0	Acute cystitis	M	1	-	-	-	-	-	-	-	-	-	-
		F	1	-	-	-	-	-	-	-	-	-	-
595.1	Chronic interstitial cystitis	F	1	-	-	-	-	-	-	-	-	-	-
595.2	Other chronic cystitis	F	1	-	-	-	-	-	-	-	-	-	-
595.8	Other	F	1	-	-	-	-	-	-	-	-	-	-
595.9	Unspecified	M	9	-	-	-	-	-	-	-	-	-	-
		F	10	-	-	-	-	-	-	-	-	1	-
596	Other disorders of bladder	M	9	-	-	-	-	-	-	-	-	-	-
		F	8	-	-	-	-	-	-	-	-	-	-
596.0	Bladder-neck obstruction	M	4	-	-	-	-	-	-	-	-	-	-
		F	1	-	-	-	-	-	-	-	-	-	-
596.1	Intestines-vesical fistula	M	1	-	-	-	-	-	-	-	-	-	-
		F	4	-	-	-	-	-	-	-	-	-	-
596.2	Vesical fistula, NEC	M	1	-	-	-	-	-	-	-	-	-	-
		F	1	-	-	-	-	-	-	-	-	-	-
596.4	Atony of bladder	M	1	-	-	-	-	-	-	-	-	-	-
596.6	Rupture of bladder, nontraumatic	F	1	-	-	-	-	-	-	-	-	-	-
596.8	Other	M	1	-	-	-	-	-	-	-	-	-	-
		F	1	-	-	-	-	-	-	-	-	-	-
596.9	Unspecified	M	1	-	-	-	-	-	-	-	-	-	-
597	Urethritis, not sexually transmitted, and urethral syndrome	M	2	-	-	-	-	-	-	-	-	-	-
		F	1	-	-	-	-	-	-	-	-	-	-
597.0	Urethral abscess	M	1	-	-	-	-	-	-	-	-	-	-
		F	1	-	-	-	-	-	-	-	-	-	-
597.8	Other urethritis	M	1	-	-	-	-	-	-	-	-	-	-
598	Urethral stricture	M	2	-	-	-	-	-	-	-	-	-	-
598.9	Unspecified	M	2	-	-	-	-	-	-	-	-	-	-
599	Other disorders of urethra and urinary tract	M	166	1	-	-	-	-	-	-	-	-	1
		F	236	-	-	-	-	1	-	-	-	-	-
599.0	Urinary tract infection, site not specified	M	145	-	-	-	-	-	-	-	-	-	1
		F	232	-	-	-	-	1	-	-	-	-	-
599.1	Urethral fistula	M	1	-	-	-	-	-	-	-	-	-	-
599.6	Urinary obstruction, unspecified	M	15	1	-	-	-	-	-	-	-	-	-
		F	2	-	-	-	-	-	-	-	-	-	-
599.7	Haematuria	M	3	-	-	-	-	-	-	-	-	-	-
		F	2	-	-	-	-	-	-	-	-	-	-
599.9	Unspecified	M	2	-	-	-	-	-	-	-	-	-	-
<b>DISEASES OF MALE GENITAL ORGANS (600-608)</b>		M	<b>75</b>	.	.	.	.	.	.	.	.	.	.
600	Hyperplasia of prostate	M	50	-	-	-	-	-	-	-	-	-	-
601	Inflammatory diseases of prostate	M	6	-	-	-	-	-	-	-	-	-	-
601.1	Chronic prostatitis	M	1	-	-	-	-	-	-	-	-	-	-
601.9	Unspecified	M	5	-	-	-	-	-	-	-	-	-	-
602	Other disorders of prostate	M	13	-	-	-	-	-	-	-	-	-	-
602.9	Unspecified	M	13	-	-	-	-	-	-	-	-	-	-
604	Orchitis and epididymitis	M	1	-	-	-	-	-	-	-	-	-	-
604.9	Orchitis, epididymitis and epididymo-orchitis, without mention of abscess	M	1	-	-	-	-	-	-	-	-	-	-
608	Other disorders of male genital organs	M	5	-	-	-	-	-	-	-	-	-	-
608.4	Other inflammatory disorders of male genital organs	M	1	-	-	-	-	-	-	-	-	-	-

Tableau 3. Décès selon la cause, le sexe et l'âge, Canada

		Age (years) - Âge (années)										
45-49	50-54	55-59	60-64	65-69	70-74	75-79	80-84	85+	N.S.	N.P.		
Nombre de décès												
-	1	1	5	4	3	5	6	3	-	593.9	Sans précision	M
3	1	1	2	-	6	7	10	13	-			F
-	-	-	-	-	-	-	-	2	-	594	Calculs des voies urinaires basses	M
-	-	-	-	-	-	-	-	2	-			F
-	-	-	-	-	-	-	-	1	-	594.1	Autre calcul de la vessie	M
-	-	-	-	-	-	-	-	2	-			F
-	-	-	-	-	-	-	-	1	-	594.2	Calcul de l'urètre	M
-	-	-	-	3	1	4	2	4	-	595	Cystite	M
-	-	-	-	-	-	3	2	4	-			F
-	-	-	-	1	-	1	-	-	-	595.0	Cystite aiguë	M
-	-	-	-	-	-	-	-	-	-			F
-	-	-	-	-	1	-	-	-	-	595.1	Cystite chronique interstitielle	F
-	-	-	-	-	-	-	-	1	-	595.2	Autres cystites chroniques	F
-	-	-	-	-	-	1	-	-	-	595.8	Autres	F
-	-	-	-	2	-	3	2	4	-	595.9	Sans précision	M
-	-	-	-	-	-	2	2	3	-			F
-	-	-	-	-	-	-	4	5	-	596	Autres affections de la vessie	M
-	-	-	-	1	2	3	1	1	-			F
-	-	-	-	-	-	-	2	2	-	596.0	Obstruction du col vésical	M
-	-	-	-	-	-	1	-	-	-			F
-	-	-	-	-	-	-	1	-	-	596.1	Fistule intestino-vésicale	M
-	-	-	-	-	1	1	1	1	-			F
-	-	-	-	-	1	-	1	-	-	596.2	Fistule vésicale, NCA	M
-	-	-	-	-	-	-	-	-	-			F
-	-	-	-	-	-	-	-	1	-	596.4	Atonie de la vessie	M
-	-	-	-	1	-	-	-	-	-	596.6	Rupture de la vessie, non traumatique	F
-	-	-	-	-	-	-	1	1	-	596.8	Autres	M
-	-	-	-	-	-	-	-	-	-			F
-	-	-	-	-	-	-	-	1	-	596.9	Sans précision	M
-	-	-	-	-	-	-	-	2	-	597	Urétrite non vénérienne et syndrome urétral	M
-	-	-	-	-	-	1	-	-	-			F
-	-	-	-	-	-	-	1	1	-	597.0	Abcès urétral	M
-	-	-	-	-	-	-	-	-	-			F
-	-	-	-	-	-	-	-	1	-	597.8	Autres	M
-	-	-	1	-	-	-	1	-	-	598	Rétrécissement urétral	M
-	-	-	1	-	-	-	1	-	-	598.9	Sans précision	M
1	1	6	4	4	16	38	30	64	-	599	Autres affections de l'urètre et des voies urinaires	M
-	1	-	3	9	16	28	42	136	-			F
1	-	4	4	4	14	32	27	58	-	599.0	Infection des voies urinaires, de siège non précisé	M
-	1	-	3	8	16	27	42	134	-			F
-	-	-	-	-	-	-	-	1	-	599.1	Fistule urétrale	M
-	-	2	-	-	1	5	3	3	-	599.6	Obstruction des voies urinaires, sans précision	M
-	-	-	-	1	-	1	-	-	-			F
-	1	-	-	-	1	-	-	1	-	599.7	Hématurie	M
-	-	-	-	-	-	-	-	2	-			F
-	-	-	-	-	-	1	-	1	-	599.9	Sans précision	M
-	-	1	1	5	9	20	13	26	-	<b>MALADIES DES ORGANES GÉNITAUX DE L'HOMME (600-608)</b>		M
-	-	-	1	1	3	15	10	20	-	600	Hyperplasie de la prostate	M
-	-	1	-	-	1	1	1	2	-	601	Affections inflammatoires de la prostate	M
-	-	-	-	-	-	1	-	-	-	601.1	Prostatite chronique	M
-	-	1	-	-	1	-	1	2	-	601.9	Sans précision	M
-	-	-	-	3	5	2	2	1	-	602	Autres affections de la prostate	M
-	-	-	-	3	5	2	2	1	-	602.9	Sans précision	M
-	-	-	-	-	-	-	-	1	-	604	Orchite et épидидymite	M
-	-	-	-	-	-	-	-	1	-	604.9	Orchite, épидидymite et épидidymo-orchite, sans mention d'abcès	M
-	-	-	-	1	-	2	-	2	-	608	Autres affections des organes génitaux masculins	M
-	-	-	-	-	-	1	-	-	-	608.4	Autres affections inflammatoires des organes génitaux masculins	M

Table 3. Deaths From Each Cause, by Sex and Age, Canada

		Age (years) - Âge (années)										
		Total	<1	1-4	5-9	10-14	15-19	20-24	25-29	30-34	35-39	40-44
		Number of deaths										
608.8	Other	M	3	-	-	-	-	-	-	-	-	-
608.9	Unspecified	M	1	-	-	-	-	-	-	-	-	-
<b>DISORDERS OF BREAST (610-611)</b>		F	3	.	.	.	.	.	.	.	.	.
611	Other disorders of breast	F	3	-	-	-	-	-	-	-	-	-
611.7	Signs and symptoms in breast	F	1	-	-	-	-	-	-	-	-	-
611.9	Unspecified	F	2	-	-	-	-	-	-	-	-	-
<b>INFLAMMATORY DISEASES OF FEMALE PELVIC ORGANS (614-616)</b>		F	10	.	.	.	.	.	.	1	.	.
614	Inflammatory disease of ovary, fallopian tube, pelvic cellular tissue and peritoneum	F	5	-	-	-	-	-	-	1	-	-
614.1	Chronic salpingitis and oophoritis	F	1	-	-	-	-	-	-	1	-	-
614.4	Chronic or unspecified parametritis and pelvic cellulitis	F	4	-	-	-	-	-	-	-	-	-
615	Inflammatory diseases of uterus, except cervix	F	2	-	-	-	-	-	-	-	-	-
615.9	Unspecified	F	2	-	-	-	-	-	-	-	-	-
616	Inflammatory disease of cervix, vagina and vulva	F	3	-	-	-	-	-	-	-	-	-
616.1	Vaginitis and vulvovaginitis	F	2	-	-	-	-	-	-	-	-	-
616.3	Abscess of Bartholin's gland	F	1	-	-	-	-	-	-	-	-	-
<b>OTHER DISORDERS OF FEMALE GENITAL TRACT (617-629)</b>		F	12	.	.	.	.	.	.	.	1	.
618	Genital prolapse	F	3	-	-	-	-	-	-	-	-	-
618.0	Prolapse of vaginal walls, without mention of uterine prolapse	F	1	-	-	-	-	-	-	-	-	-
618.1	Uterine prolapse without mention of vaginal wall prolapse	F	1	-	-	-	-	-	-	-	-	-
618.4	Uterovaginal prolapse, unspecified	F	1	-	-	-	-	-	-	-	-	-
619	Fistulae involving female genital tract	F	3	-	-	-	-	-	-	-	-	-
619.1	Digestive - genital tract fistulae, female	F	3	-	-	-	-	-	-	-	-	-
620	Noninflammatory disorders of ovary, fallopian tube and broad ligament	F	2	-	-	-	-	-	-	-	-	-
620.2	Other and unspecified ovarian cyst	F	1	-	-	-	-	-	-	-	-	-
620.9	Unspecified	F	1	-	-	-	-	-	-	-	-	-
621	Disorders of uterus, NEC	F	4	-	-	-	-	-	-	-	1	-
621.9	Unspecified disorders of uterus	F	4	-	-	-	-	-	-	-	1	-
<b>XI. COMPLICATIONS OF PREGNANCY, CHILDBIRTH AND THE PUERPERIUM (630-676)</b>		F	19	.	.	.	.	1	2	5	7	4
<b>PREGNANCY WITH ABORTIVE OUTCOME (630-639)</b>		F	1	.	.	.	.	.	.	.	1	.
634	Spontaneous abortion	F	1	-	-	-	-	-	-	-	1	-
634.7	With other specified complications	F	1	-	-	-	-	-	-	-	1	-
<b>COMPLICATIONS MAINLY RELATED TO PREGNANCY (640-648)</b>		F	4	.	.	.	.	.	2	2	.	.
641	Antepartum haemorrhage, abruptio placentae, and placenta praevia	F	2	-	-	-	-	-	1	1	-	-
641.0	Placenta praevia without haemorrhage	F	1	-	-	-	-	-	-	1	-	-
641.3	Antepartum haemorrhage associated with coagulation defects	F	1	-	-	-	-	-	1	-	-	-
642	Hypertension complicating pregnancy, childbirth and the puerperium	F	2	-	-	-	-	-	1	1	-	-
642.6	Eclampsia	F	1	-	-	-	-	-	-	1	-	-
642.7	Pre-eclampsia or eclampsia superimposed on pre-existing hypertension	F	1	-	-	-	-	-	1	-	-	-



Tableau 3. Décès selon la cause, le sexe et l'âge, Canada

Age (years) - Âge (années)									N.S.	
45-49	50-54	55-59	60-64	65-69	70-74	75-79	80-84	85+	N.P.	
Nombre de décès										
-	-	-	-	1	-	1	-	1	-	608.8 Autres M
-	-	-	-	-	-	-	-	1	-	608.9 Sans précision M
.	.	.	.	.	.	.	2	1	-	AFFECTIONS DU SEIN (610-611) F
-	-	-	-	-	-	-	2	1	-	611 Autres affections du sein F
-	-	-	-	-	-	-	1	-	-	611.7 Signes et symptômes observés au niveau du sein F
-	-	-	-	-	-	-	1	1	-	611.9 Sans précision F
.	1	.	1	1	1	.	2	3	-	AFFECTIONS INFLAMMATOIRES DES ORGANES PELVIENS DE LA FEMME (614-616) F
-	-	-	-	1	-	-	1	2	-	614 Affections inflammatoires, ovaire, trompe de Fallope, tissu cellulaire pelvien et péritoine pelvien F
-	-	-	-	-	-	-	-	-	-	614.1 Salpingite et ovarite chroniques F
-	-	-	-	1	-	-	1	2	-	614.4 Paramétrite et phlegmon pelviens, chroniques ou sans précision F
-	-	-	-	-	1	-	1	-	-	615 Affections inflammatoires de l'utérus, à l'exclusion du col F
-	-	-	-	-	1	-	1	-	-	615.9 Sans précision F
-	1	-	1	-	-	-	-	1	-	616 Affections inflammatoires du col de l'utérus, du vagin et de la vulve F
-	-	-	1	-	-	-	-	1	-	616.1 Vaginite et vulvovaginite F
-	1	-	-	-	-	-	-	-	-	616.3 Abscès de la glande de Bartholin F
.	.	.	.	1	.	2	2	6	-	AUTRES AFFECTIONS DES ORGANES GÉNITAUX DE LA FEMME (617-629) F
-	-	-	-	1	-	1	-	1	-	618 Prolapsus génital F
-	-	-	-	1	-	-	-	-	-	618.0 Colpocèle sans mention de prolapsus utérin F
-	-	-	-	-	-	-	-	1	-	618.1 Prolapsus utérin sans mention de colpocèle F
-	-	-	-	-	-	1	-	-	-	618.4 Prolapsus utéro-vaginal sans précision F
-	-	-	-	-	-	-	-	3	-	619 Fistules intéressant les organes génitaux de la femme F
-	-	-	-	-	-	-	-	3	-	619.1 Fistule entéro-génitale chez la femme F
-	-	-	-	-	-	-	1	1	-	620 Affections non inflammatoires de l'ovaire, de la trompe de Fallope et du ligament large F
-	-	-	-	-	-	-	-	1	-	620.2 Kystes ovariens, autres et sans précision F
-	-	-	-	-	-	-	1	-	-	620.9 Sans précision F
-	-	-	-	-	-	1	1	1	-	621 Affections de l'utérus, NCA F
-	-	-	-	-	-	1	1	1	-	621.9 Sans précision F
.	.	.	.	.	.	.	.	.	.	XI. COMPLICATIONS DE LA GROSSESSE, DE L'ACCOUCHEMENT ET DES SUITES DE COUCHES (630-676) F
.	.	.	.	.	.	.	.	.	.	GROSSESSE ABOUTISSANT À L'AVORTEMENT (630-639) F
-	-	-	-	-	-	-	-	-	-	634 Avortement spontané F
-	-	-	-	-	-	-	-	-	-	634.7 Avec d'autres complications précisées F
.	.	.	.	.	.	.	.	.	.	COMPLICATIONS LIÉES PRINCIPALEMENT À LA GROSSESSE (640-648) F
-	-	-	-	-	-	-	-	-	-	641 Hémorragie antepartum et placenta praevia F
-	-	-	-	-	-	-	-	-	-	641.0 Placenta praevia, sans hémorragie F
-	-	-	-	-	-	-	-	-	-	641.3 Hémorragie antepartum associée à des anomalies de la coagulation F
-	-	-	-	-	-	-	-	-	-	642 Hypertension compliquant la grossesse, l'accouchement et les suites de couches F
-	-	-	-	-	-	-	-	-	-	642.6 Éclampsie F
-	-	-	-	-	-	-	-	-	-	642.7 Prééclampsie ou éclampsie greffée sur une hypertension préexistante F

Table 3. Deaths From Each Cause, by Sex and Age, Canada

		Total	Age (years) - Âge (années)										
			<1	1-4	5-9	10-14	15-19	20-24	25-29	30-34	35-39	40-44	
		Number of deaths											
<b>COMPLICATIONS OCCURRING IN LABOUR AND DELIVERY (660-669)</b>		F 4	-	-	-	-	-	-	1	1	1	1	-
665	Other obstetrical trauma	F 1	-	-	-	-	-	-	-	-	1	-	-
665.1	Rupture of uterus during and after labour	F 1	-	-	-	-	-	-	-	-	1	-	-
666	Postpartum haemorrhage	F 1	-	-	-	-	-	-	1	-	-	-	-
666.0	Third-stage haemorrhage	F 1	-	-	-	-	-	-	1	-	-	-	-
669	Other complications of labour and delivery, NEC	F 2	-	-	-	-	-	1	-	-	-	1	-
669.4	Other complications of obstetrical surgery and procedures	F 1	-	-	-	-	-	-	-	-	-	1	-
669.8	Other	F 1	-	-	-	-	-	1	-	-	-	-	-
<b>COMPLICATIONS OF THE PUERPERIUM (670-676)</b>		F 10	-	-	-	-	-	1	1	2	4	2	-
671	Venous complications in pregnancy and the puerperium	F 3	-	-	-	-	-	-	-	1	-	2	-
671.3	Deep phlebothrombosis, antepartum	F 1	-	-	-	-	-	-	-	-	-	1	-
671.4	Deep phlebothrombosis, postpartum	F 1	-	-	-	-	-	-	-	-	-	1	-
671.5	Other phlebitis and thrombosis	F 1	-	-	-	-	-	-	1	-	-	-	-
673	Obstetrical pulmonary embolism	F 6	-	-	-	-	-	1	1	4	-	-	-
673.1	Amniotic fluid embolism	F 5	-	-	-	-	-	1	1	3	-	-	-
673.8	Other	F 1	-	-	-	-	-	-	-	1	-	-	-
674	Other and unspecified complications of the puerperium, NEC	F 1	-	-	-	-	1	-	-	-	-	-	-
674.9	Unspecified	F 1	-	-	-	-	1	-	-	-	-	-	-
<b>XII. DISEASES OF THE SKIN AND SUBCUTANEOUS TISSUE (680-709)</b>		M 78 F 102	:	:	:	1	:	:	:	:	1	1	2
<b>INFECTIONS OF SKIN AND SUBCUTANEOUS TISSUE (680-686)</b>		M 28 F 30	:	:	:	1	:	:	:	:	1	1	1
682	Other cellulitis and abscess	M 21 F 23	-	-	-	-	-	-	-	-	-	1	1
682.0	Face	M 1	-	-	-	-	-	-	-	-	-	-	-
682.2	Trunk	M 2 F 2	-	-	-	-	-	-	-	-	-	-	1
682.3	Upper arm and forearm	M 1 F 3	-	-	-	-	-	-	-	-	-	-	-
682.5	Buttock	F 2	-	-	-	-	-	-	-	-	-	-	-
682.6	Leg, except foot	M 10 F 5	-	-	-	-	-	-	-	-	-	-	-
682.7	Foot, except toes	F 3	-	-	-	-	-	-	-	-	-	-	-
682.8	Other specified site	M 1 F 1	-	-	-	-	-	-	-	-	-	-	-
682.9	Unspecified site	M 6 F 7	-	-	-	-	-	-	-	-	-	1	-
686	Other local infections of skin and subcutaneous tissue	M 7 F 7	-	-	-	1	-	-	-	-	1	-	-
686.1	Pyogenic granuloma	F 1	-	-	-	-	-	-	-	-	1	-	-
686.9	Unspecified local infections of skin and subcutaneous tissue	M 7 F 6	-	-	-	1	-	-	-	-	-	-	-
<b>OTHER INFLAMMATORY CONDITIONS, SKIN AND SUBCUTANEOUS TISSUE (690-698)</b>		M 11 F 17	:	:	:	:	:	:	:	:	:	:	:
692	Contact dermatitis and other eczema	M 1	-	-	-	-	-	-	-	-	-	-	-
692.9	Unspecified cause	M 1	-	-	-	-	-	-	-	-	-	-	-
694	Bullous dermatoses	M 6 F 13	-	-	-	-	-	-	-	-	-	-	-
694.4	Pemphigus	M 2 F 7	-	-	-	-	-	-	-	-	-	-	-
694.5	Pemphigoid	M 4 F 6	-	-	-	-	-	-	-	-	-	-	-
695	Erythematous conditions	M 3 F 3	-	-	-	-	-	-	-	-	-	-	-

Tableau 3. Décès selon la cause, le sexe et l'âge, Canada

Age (years) - Âge (années)									N.S.		
45-49	50-54	55-59	60-64	65-69	70-74	75-79	80-84	85+	N.P.		
Nombre de décès											
.	.	.	.	.	.	.	.	.	.	<b>COMPLICATIONS SURVENANT DU TRAVAIL ET DE L'ACCOUCHEMENT (660-669)</b>	F
-	-	-	-	-	-	-	-	-	-	665 Autres traumatismes obstétricaux	F
-	-	-	-	-	-	-	-	-	-	665.1 Rupture de l'utérus pendant et après le travail	F
-	-	-	-	-	-	-	-	-	-	666 Hémorragie du post-partum	F
-	-	-	-	-	-	-	-	-	-	666.0 Hémorragie de la délivrance	F
-	-	-	-	-	-	-	-	-	-	669 Autres complications du travail et de l'accouchement, NCA	F
-	-	-	-	-	-	-	-	-	-	669.4 Autres complications consécutives à la chirurgie ou à des techniques obstétricales	F
-	-	-	-	-	-	-	-	-	-	669.8 Autres	F
.	.	.	.	.	.	.	.	.	.	<b>COMPLICATIONS DES SUITES DE COUCHES (670-676)</b>	F
-	-	-	-	-	-	-	-	-	-	671 Complications veineuses au cours de la grossesse et des suites de couches	F
-	-	-	-	-	-	-	-	-	-	671.3 Phlébothrombose profonde, antepartum	F
-	-	-	-	-	-	-	-	-	-	671.4 Phlébothrombose profonde, post-partum	F
-	-	-	-	-	-	-	-	-	-	671.5 Autres phlébités et thromboses	F
-	-	-	-	-	-	-	-	-	-	673 Embolie pulmonaire obstétricale	F
-	-	-	-	-	-	-	-	-	-	673.1 Embolie amiotique	F
-	-	-	-	-	-	-	-	-	-	673.8 Autres	F
-	-	-	-	-	-	-	-	-	-	674 Complications des suites de couches, autres et sans précision, NCA	F
-	-	-	-	-	-	-	-	-	-	674.9 Sans précision	F
1	1	2	5	5	8	12	16	26	.	<b>XII. MALADIES DE LA PEAU ET DU TISSU CELLULAIRE SOUS-CUTANÉ (680-709)</b>	M
1	1	2	5	5	8	12	16	26	.	<b>INFECTIONS DE LA PEAU ET DU TISSU CELLULAIRE SOUS-CUTANÉ (680-686)</b>	M
1	1	.	2	2	2	6	3	11	.	682 Autres phlegmons et abcès	M
1	1	-	1	1	-	4	2	8	-	682.0 De la face	M
-	-	-	-	-	-	-	1	-	-	682.2 Du tronc	M
-	-	-	-	-	-	-	1	-	-	682.3 Du bras et de l'avant-bras	M
-	-	-	-	-	-	-	1	2	-	682.5 De la fesse	F
-	-	-	1	-	-	-	-	1	-	682.6 De la jambe et de la cuisse	M
1	-	-	1	-	2	2	-	5	-	682.7 Du pied	F
-	-	-	-	-	-	-	1	2	-	682.8 D'autres localisations précisées	M
-	-	-	-	1	-	-	1	-	-	682.9 De localisation non précisée	M
-	1	-	-	1	-	1	-	3	-	686 Autres infections localisées de la peau et du tissu cellulaire sous-cutané	M
-	-	-	1	-	1	1	2	1	-	686.1 Botryomycome	F
-	-	-	-	-	-	2	1	3	-	686.9 Sans précision	M
.	.	1	1	1	1	2	2	4	.	<b>AUTRE AFFECTION INFLAMMATOIRE, PEAU TISSU CELLULAIRE SOUS-CUTANÉ (690-698)</b>	M
-	-	-	-	-	-	-	1	-	-	692 Dermite de contact et autres eczémas	M
-	-	-	-	-	-	-	1	-	-	692.9 De cause non précisée	M
-	-	1	-	-	-	1	1	3	-	694 Dermatoses bulleuses	M
-	-	-	-	-	-	1	1	2	-	694.4 Pemphigus	M
-	-	-	-	-	-	1	2	4	-	694.5 Pemphigoïde	M
-	-	1	-	-	-	-	1	2	-	695 Affections érythémateuses	M
-	-	1	1	1	-	-	-	1	-		F

Table 3. Deaths From Each Cause, by Sex and Age, Canada

		Age (years) - Âge (années)										
		Total	<1	1-4	5-9	10-14	15-19	20-24	25-29	30-34	35-39	40-44
		Number of deaths										
695.0	Toxic erythema	M	1	-	-	-	-	-	-	-	-	-
695.1	Erythema multiforme	F	2	-	-	-	-	-	-	-	-	-
695.8	Other erythematous conditions	M	1	-	-	-	-	-	-	-	-	-
		F	1	-	-	-	-	-	-	-	-	-
695.9	Unspecified	M	1	-	-	-	-	-	-	-	-	-
696	Psoriasis and similar disorders	M	1	-	-	-	-	-	-	-	-	-
		F	1	-	-	-	-	-	-	-	-	-
696.0	Psoriatic arthropathy	M	1	-	-	-	-	-	-	-	-	-
696.2	Parapsoriasis	F	1	-	-	-	-	-	-	-	-	-
<b>OTHER DISEASES OF SKIN AND SUBCUTANEOUS TISSUE (700-709)</b>		M	<b>39</b>	.	.	.	.	.	.	.	.	<b>1</b>
		F	<b>55</b>	.	.	.	.	.	.	.	.	<b>1</b>
701	Other hypertrophic and atrophic conditions of skin	M	1	-	-	-	-	-	-	-	-	-
701.1	Keratoderma, acquired	M	1	-	-	-	-	-	-	-	-	-
707	Chronic ulcer of skin	M	37	-	-	-	-	-	-	-	-	1
		F	55	-	-	-	-	-	-	-	-	-
707.0	Decubitus ulcer	M	26	-	-	-	-	-	-	-	-	1
		F	40	-	-	-	-	-	-	-	-	-
707.1	Ulcer of lower limbs, except decubitus	M	2	-	-	-	-	-	-	-	-	-
		F	2	-	-	-	-	-	-	-	-	-
707.8	Chronic ulcer of other specified sites	M	5	-	-	-	-	-	-	-	-	-
		F	6	-	-	-	-	-	-	-	-	-
707.9	Chronic ulcer of unspecified site	M	4	-	-	-	-	-	-	-	-	-
		F	7	-	-	-	-	-	-	-	-	-
709	Other disorders of skin and subcutaneous tissue	M	1	-	-	-	-	-	-	-	-	-
709.9	Unspecified	M	1	-	-	-	-	-	-	-	-	-
<b>XIII. DISEASES OF THE MUSCULO-SKELETAL SYSTEM AND CONNECTIVE TISSUE (710-739)</b>		M	<b>236</b>	.	.	.	<b>1</b>	.	<b>1</b>	<b>1</b>	<b>6</b>	<b>4</b>
		F	<b>566</b>	.	.	.	.	<b>2</b>	<b>4</b>	<b>8</b>	<b>8</b>	<b>13</b>
<b>ARTHROPATHIES AND RELATED DISORDERS (710-719)</b>		M	<b>162</b>	.	.	.	.	.	<b>1</b>	<b>1</b>	<b>2</b>	<b>3</b>
		F	<b>418</b>	.	.	.	.	<b>2</b>	<b>4</b>	<b>8</b>	<b>8</b>	<b>12</b>
710	Diffuse diseases of connective tissue	M	40	-	-	-	-	-	1	1	1	2
		F	147	-	-	-	-	2	4	8	8	10
710.0	Systemic lupus erythematosus	M	7	-	-	-	-	-	-	-	-	2
		F	52	-	-	-	-	2	3	5	5	6
710.1	Systemic sclerosis	M	25	-	-	-	-	-	-	1	1	-
		F	64	-	-	-	-	-	1	2	3	3
710.2	Sicca syndrome	F	5	-	-	-	-	-	-	-	-	1
710.3	Dermatomyositis	M	1	-	-	-	-	-	1	-	-	-
		F	6	-	-	-	-	-	-	-	-	-
710.4	Polymyositis	M	5	-	-	-	-	-	-	-	-	-
		F	7	-	-	-	-	-	-	-	-	-
710.8	Other	M	1	-	-	-	-	-	-	-	-	-
		F	2	-	-	-	-	-	-	-	-	-
710.9	Unspecified	M	1	-	-	-	-	-	-	-	-	-
		F	11	-	-	-	-	-	-	1	-	-
711	Arthropathy associated with infections	M	10	-	-	-	-	-	-	-	-	1
		F	5	-	-	-	-	-	-	-	-	-
711.0	Pyogenic arthritis	M	10	-	-	-	-	-	-	-	-	1
		F	5	-	-	-	-	-	-	-	-	-
714	Rheumatoid arthritis and other inflammatory polyarthropathies	M	68	-	-	-	-	-	-	-	1	-
		F	183	-	-	-	-	-	-	-	-	2
714.0	Rheumatoid arthritis	M	66	-	-	-	-	-	-	-	1	-
		F	176	-	-	-	-	-	-	-	-	2
714.1	Felty's syndrome	F	2	-	-	-	-	-	-	-	-	-
714.2	Other rheumatoid arthritis with visceral or systemic involvement	F	1	-	-	-	-	-	-	-	-	-
714.8	Other	M	2	-	-	-	-	-	-	-	-	-
		F	3	-	-	-	-	-	-	-	-	-
714.9	Unspecified	F	1	-	-	-	-	-	-	-	-	-
715	Osteoarthritis and allied disorders	M	34	-	-	-	-	-	-	-	-	-
		F	49	-	-	-	-	-	-	-	-	-
715.3	Localized, not specified if primary or secondary	M	6	-	-	-	-	-	-	-	-	-
		F	4	-	-	-	-	-	-	-	-	-

Tableau 3. Décès selon la cause, le sexe et l'âge, Canada

Age (years) - Âge (années)										N.S.
45-49	50-54	55-59	60-64	65-69	70-74	75-79	80-84	85+		N.P.
Nombre de décès										
-	-	-	-	1	-	-	-	-	-	695.0 Érythème toxique M
-	-	1	1	-	-	-	-	-	-	695.1 Érythème polymorphe F
-	-	-	-	-	-	-	-	1	-	695.8 Autres affections érythémateuses M
-	-	-	-	-	-	-	-	1	-	F
-	-	-	1	-	-	-	-	-	-	695.9 Sans précision M
-	-	-	-	-	-	1	-	-	-	696 Psoriasis et troubles similaires M
-	-	-	-	-	-	-	-	1	-	F
-	-	-	-	-	-	1	-	-	-	696.0 Arthropathie psoriasique M
-	-	-	-	-	-	-	-	1	-	696.2 Parapsoriasis F
.	.	1	3	2	6	6	11	11	.	AUTRES MALADIES DE LA PEAU ET DU TISSU M
.	.	1	2	1	3	4	13	31	.	CELLULAIRE SOUS-CUTANÉ (700-709) M
-	-	-	-	-	-	-	-	1	-	701 Autres affections hypertrophiques et M
-	-	-	-	-	-	-	-	1	-	atrophiques de la peau
-	-	-	-	-	-	-	-	1	-	701.1 Kératodermie acquise M
-	-	1	3	2	6	4	10	10	-	707 Ulcérations chroniques de la peau M
-	-	1	2	1	3	4	13	31	-	F
-	-	1	3	2	3	1	8	7	-	707.0 Escarres de décubitus M
-	-	-	1	1	1	3	9	25	-	F
-	-	-	-	-	-	-	1	1	-	707.1 Ulcération du membre inférieur, sauf M
-	-	-	1	-	-	-	-	1	-	de décubitus F
-	-	-	-	-	1	2	1	1	-	707.8 Ulcération chronique d'autres sièges M
-	-	-	-	-	1	-	2	3	-	précisés F
-	-	-	-	-	2	1	-	1	-	707.9 Ulcération chronique de siège non M
-	-	1	-	-	1	1	2	2	-	précisé F
-	-	-	-	-	-	-	1	-	-	709 Autres maladies de la peau et du M
-	-	-	-	-	-	-	-	-	-	tissu sous-cutané
-	-	-	-	-	-	-	1	-	-	709.9 Sans précision M
6	6	9	13	35	29	39	36	55	-	XIII. MALADIES DU SYSTÈME OSTÉO- M
14	13	27	33	38	59	104	92	151	-	ARTICULAIRE, DES MUSCLÉS ET DU TISSU F
										CONJONCTIF (710-739)
4	3	7	9	27	23	29	20	33	.	ARTHROPATHIES ET AFFECTIONS APPARENTÉES M
11	11	26	31	34	47	81	55	88	.	(710-719) F
3	3	1	5	11	3	6	2	1	-	710 Maladies disséminées du tissu M
9	6	18	15	13	18	21	10	5	-	conjonctif F
1	-	-	-	3	-	1	-	-	-	710.0 Lupus érythémateux aigu disséminé M
2	1	8	7	2	7	4	-	-	-	F
2	3	1	3	7	3	4	-	-	-	710.1 Sclérodermie progressive M
7	2	6	7	10	9	8	4	2	-	F
-	-	1	-	-	-	3	-	-	-	710.2 Syndrome de Gougerot-Sjogren F
-	-	-	-	-	-	-	-	-	-	710.3 Dermatomyosite M
-	-	1	-	-	1	2	1	1	-	F
-	-	-	1	1	-	2	2	-	-	710.4 Polymyosite M
-	1	-	-	1	-	1	2	1	-	F
-	-	-	-	-	-	-	-	1	-	710.8 Autres M
-	1	-	-	-	-	-	-	1	-	F
-	-	-	1	-	-	-	-	-	-	710.9 Sans précision M
-	1	2	1	-	1	2	3	-	-	F
-	-	-	-	-	-	2	4	3	-	711 Arthropathies associées à des M
-	1	-	1	-	-	1	1	1	-	infections F
-	-	-	1	-	-	2	4	3	-	711.0 Arthrites à bactéries pyogènes M
-	1	-	-	-	-	1	1	1	-	F
1	-	5	3	13	16	15	9	5	-	714 Arthrite rhumatoïde et autres M
2	3	6	13	20	26	52	27	32	-	polyarthropathies inflammatoires F
1	-	5	3	12	15	15	9	5	-	714.0 Arthrite rhumatoïde M
2	3	6	10	19	26	51	26	31	-	F
-	-	-	1	1	-	-	-	-	-	714.1 Syndrome de Felty F
-	-	-	1	-	-	-	-	-	-	714.2 Autres arthrites rhumatoïdes avec F
-	-	-	-	1	1	-	-	-	-	atteinte viscérale
-	-	-	1	-	-	1	-	1	-	714.8 Autres M
-	-	-	-	-	-	-	1	-	-	F
-	-	1	-	2	2	4	5	20	-	714.9 Sans précision F
-	1	1	-	1	1	3	12	30	-	715 Arthroses et affections apparentées M
-	-	-	-	2	1	2	-	1	-	F
-	1	-	-	-	1	1	1	-	-	715.3 Localisée, non précisée comme M
										primaire ni secondaire F

Table 3. Deaths From Each Cause, by Sex and Age, Canada

			Age (years) - Âge (années)										
			Total	<1	1-4	5-9	10-14	15-19	20-24	25-29	30-34	35-39	40-44
			Number of deaths										
715.9	Unspecified if generalized or localized	M	28	-	-	-	-	-	-	-	-	-	-
		F	45	-	-	-	-	-	-	-	-	-	-
716	Other and unspecified arthropathies	M	10	-	-	-	-	-	-	-	-	-	-
		F	30	-	-	-	-	-	-	-	-	-	-
716.5	Unspecified polyarthropathy or polyarthritis	M	1	-	-	-	-	-	-	-	-	-	-
		F	2	-	-	-	-	-	-	-	-	-	-
716.8	Other specified arthropathy	F	1	-	-	-	-	-	-	-	-	-	-
716.9	Unspecified	M	9	-	-	-	-	-	-	-	-	-	-
		F	27	-	-	-	-	-	-	-	-	-	-
718	Other derangement of joint	F	1	-	-	-	-	-	-	-	-	-	-
718.5	Ankylosis of joint	F	1	-	-	-	-	-	-	-	-	-	-
719	Other and unspecified disorder of joint	F	3	-	-	-	-	-	-	-	-	-	-
719.9	Unspecified	F	3	-	-	-	-	-	-	-	-	-	-
<b>DORSOPATHIES (720-724)</b>			<b>M</b>	<b>9</b>	<b>:</b>	<b>:</b>	<b>:</b>	<b>:</b>	<b>:</b>	<b>:</b>	<b>:</b>	<b>:</b>	<b>1</b>
		<b>F</b>	<b>13</b>	<b>:</b>	<b>:</b>	<b>:</b>	<b>:</b>	<b>:</b>	<b>:</b>	<b>:</b>	<b>:</b>	<b>:</b>	<b>1</b>
720	Ankylosing spondylitis and other inflammatory spondylopathies	M	6	-	-	-	-	-	-	-	-	-	1
		F	2	-	-	-	-	-	-	-	-	-	-
720.0	Ankylosing spondylitis	M	5	-	-	-	-	-	-	-	-	-	1
		F	2	-	-	-	-	-	-	-	-	-	-
720.9	Unspecified inflammatory spondylopathy	M	1	-	-	-	-	-	-	-	-	-	-
721	Spondylosis and allied disorders	M	1	-	-	-	-	-	-	-	-	-	-
		F	2	-	-	-	-	-	-	-	-	-	-
721.0	Cervical spondylosis without myelopathy	M	1	-	-	-	-	-	-	-	-	-	-
721.4	Thoracic or lumbar spondylosis with myelopathy	F	1	-	-	-	-	-	-	-	-	-	-
721.6	Ankylosing vertebral hyperostosis	F	1	-	-	-	-	-	-	-	-	-	-
722	Intervertebral disc disorders	M	2	-	-	-	-	-	-	-	-	-	-
		F	2	-	-	-	-	-	-	-	-	-	-
722.4	Degeneration of cervical intervertebral disc	M	1	-	-	-	-	-	-	-	-	-	-
722.5	Degeneration of thoracic or lumbar intervertebral disc	F	1	-	-	-	-	-	-	-	-	-	-
722.6	Degeneration of intervertebral disc, site unspecified	F	1	-	-	-	-	-	-	-	-	-	-
722.9	Other and unspecified disc disorder	M	1	-	-	-	-	-	-	-	-	-	-
723	Other disorders of cervical region	F	3	-	-	-	-	-	-	-	-	-	-
723.0	Spinal stenosis in cervical region	F	3	-	-	-	-	-	-	-	-	-	-
724	Other and unspecified disorders of back	F	4	-	-	-	-	-	-	-	-	-	-
724.0	Spinal stenosis, other than cervical	F	3	-	-	-	-	-	-	-	-	-	-
724.5	Backache, unspecified	F	1	-	-	-	-	-	-	-	-	-	-
<b>RHEUMATISM, EXCLUDING THE BACK (725-729)</b>			<b>M</b>	<b>17</b>	<b>:</b>	<b>:</b>	<b>:</b>	<b>1</b>	<b>:</b>	<b>:</b>	<b>:</b>	<b>:</b>	<b>:</b>
		<b>F</b>	<b>12</b>	<b>:</b>	<b>:</b>	<b>:</b>	<b>:</b>	<b>:</b>	<b>:</b>	<b>:</b>	<b>:</b>	<b>:</b>	<b>:</b>
725	Polymyalgia rheumatica	M	1	-	-	-	-	-	-	-	-	-	-
		F	4	-	-	-	-	-	-	-	-	-	-
727	Other disorders of synovium, tendon and bursa	F	1	-	-	-	-	-	-	-	-	-	-
727.4	Ganglion and cyst of synovium, tendon and bursa	F	1	-	-	-	-	-	-	-	-	-	-
728	Disorders of muscle, ligament and fascia	M	9	-	-	-	1	-	-	-	-	-	-
		F	3	-	-	-	-	-	-	-	-	-	-
728.1	Muscular calcification and ossification	M	1	-	-	-	1	-	-	-	-	-	-
728.2	Muscular wasting and disuse atrophy, NEC	M	1	-	-	-	-	-	-	-	-	-	-
		F	2	-	-	-	-	-	-	-	-	-	-
728.8	Other disorders of muscle, ligament and fascia	M	5	-	-	-	-	-	-	-	-	-	-
		F	1	-	-	-	-	-	-	-	-	-	-

Tableau 3. Décès selon la cause, le sexe et l'âge, Canada

Age (years) - Âge (années)									N.S.			
45-49	50-54	55-59	60-64	65-69	70-74	75-79	80-84	85+	N.P.			
Nombre de décès												
-	-	1	-	-	1	2	5	19	-	715.9	Non précisées comme généralisées ni localisées	M
-	-	1	-	1	-	2	11	30	-			F
-	-	-	1	1	2	2	-	4	-	716	Arthropathies, autres et sans précision	M
-	-	1	1	-	1	3	5	19	-			F
-	-	-	1	-	-	-	1	-	-	716.5	Polyarthropathies ou polyarthrites, sans précision	M
-	-	-	-	-	-	-	-	-	-			F
-	-	-	-	-	-	-	-	1	-	716.8	Autres arthropathies précisées	F
-	-	-	-	1	2	2	-	4	-	716.9	Sans précision	M
-	-	1	1	-	1	2	4	18	-			F
-	-	-	-	-	1	-	-	-	-	718	Autres lésions des articulations	F
-	-	-	-	-	1	-	-	-	-	718.5	Ankylose	F
-	-	-	1	-	-	1	-	1	-	719	Manifestations articulaires, autres et sans précision	F
-	-	-	1	-	-	1	-	1	-	719.9	Sans précision	F
1	1	-	1	1	3	4	2	1	2		<b>AFFECTIONS DES RÉGIONS DU PLAN DORSAL (720-724)</b>	M
-	1	-	1	-	1	1	1	1	-	720	Spondylarthrite ankylosante et autres spondylopathies inflammatoires	M
-	-	-	1	-	1	-	-	-	-			F
-	1	-	-	-	1	1	-	1	-	720.0	Spondylarthrite ankylosante	M
-	-	-	1	-	1	-	-	-	-			F
-	-	-	-	-	-	-	1	-	-	720.9	Spondylopathies inflammatoires, sans précision	M
-	-	-	-	1	-	-	-	-	-	721	Arthrose rachidienne et affections apparentées	M
-	-	-	-	-	-	2	-	-	-			F
-	-	-	-	1	-	-	-	-	-	721.0	Cervicarthrose, sans myélopathie	M
-	-	-	-	-	-	-	1	-	-	721.4	Arthrose dorsale ou lombaire avec myélopathie	F
-	-	-	-	-	-	1	-	-	-	721.6	Hyperostose vertébrale ankylosante	F
-	-	-	-	1	-	1	1	1	-	722	Lésions des disques intervertébraux	M
-	-	-	-	-	-	-	1	-	-			F
-	-	-	-	-	-	-	-	1	-	722.4	Détérioration structurale d'un disque intervertébral cervical	M
-	-	-	-	-	-	-	-	-	1	722.5	Détérioration structurale d'un disque intervertébral dorsal ou lombaire	F
-	-	-	-	1	-	-	-	-	-	722.6	Détérioration structurale d'un disque intervertébral, siège non précisé	F
-	-	-	-	-	-	1	-	-	-	722.9	Lésions discales autres et non précisées	M
1	-	-	-	-	1	1	-	-	-	723	Autres atteintes de la région cervicale	F
1	-	-	-	-	1	1	-	-	-	723.0	Rétrécissement du canal médullaire de la région cervicale	F
-	-	-	-	-	1	1	1	1	-	724	Atteintes, autres et sans précision, des régions du plan dorsal	F
-	-	-	-	-	1	1	1	-	-	724.0	Rétrécissement du canal médullaire autre que cervical	F
-	-	-	-	-	-	-	-	1	-	724.5	Dorsalgie ou lombalgie, sans précision	F
1	1	2	2	2	2	3	3	-	-		<b>RHUMATISME AB ARTICULAIRE, À L'EXCLUSION DU PLAN DORSAL (725-729)</b>	M
-	-	-	-	-	-	1	-	-	-			F
-	-	-	-	-	1	-	3	-	-	725	Pseudo-polyarthrite rhizomélique	M
-	-	-	-	-	-	-	-	1	-			F
-	-	-	-	-	-	-	-	1	-	727	Autres atteintes des synoviales, des tendons et des bourses	F
-	-	-	-	-	-	-	-	1	-	727.4	Kyste de la synoviale, des gaines tendineuses et des bourses séreuses	F
1	1	1	1	1	1	-	2	-	-	728	Atteintes des muscles, ligaments et aponévroses	M
-	-	-	-	-	-	-	-	-	-			F
-	-	-	-	-	-	-	-	-	-	728.1	Calcification et ossification musculaires	M
-	-	-	-	-	-	1	1	1	-	728.2	Atrophie et épuisement musculaires, NCA	M
-	-	-	-	-	-	-	-	-	-			F
1	-	-	1	1	1	-	1	-	-	728.8	Autres atteintes des muscles, ligaments et aponévroses	M
-	-	-	-	-	-	1	-	-	-			F

Table 3. Deaths From Each Cause, by Sex and Age, Canada

		Age (years) - Âge (années)										
		Total	<1	1-4	5-9	10-14	15-19	20-24	25-29	30-34	35-39	40-44
		Number of deaths										
728.9	Unspecified	M 2	-	-	-	-	-	-	-	-	-	-
729	Other disorders of soft tissues	M 7	-	-	-	-	-	-	-	-	-	-
		F 4	-	-	-	-	-	-	-	-	-	-
729.1	Myalgia and myositis, unspecified	F 1	-	-	-	-	-	-	-	-	-	-
729.3	Panniculitis, unspecified	M 1	-	-	-	-	-	-	-	-	-	-
729.4	Fasciitis, unspecified	M 6	-	-	-	-	-	-	-	-	-	-
		F 3	-	-	-	-	-	-	-	-	-	-
<b>OTHER DISEASES OF THE MUSCULO-SKELETAL SYSTEM (730-739)</b>		M 48	.	.	.	.	.	.	.	.	1	.
		F 123	.	.	.	.	.	.	.	.	.	1
730	Osteomyelitis, periostitis and other infections involving bone	M 6	-	-	-	-	-	-	-	-	-	-
		F 13	-	-	-	-	-	-	-	-	-	1
730.1	Chronic osteomyelitis	F 2	-	-	-	-	-	-	-	-	-	1
730.2	Unspecified osteomyelitis	M 4	-	-	-	-	-	-	-	-	-	-
		F 10	-	-	-	-	-	-	-	-	-	-
730.9	Unspecified infection of bone	M 2	-	-	-	-	-	-	-	-	-	-
		F 1	-	-	-	-	-	-	-	-	-	-
731	Osteitis deformans and osteopathies associated with other disorders classified elsewhere	M 5	-	-	-	-	-	-	-	-	-	-
		F 14	-	-	-	-	-	-	-	-	-	-
731.0	Osteitis deformans without mention of bone tumour	M 5	-	-	-	-	-	-	-	-	-	-
		F 14	-	-	-	-	-	-	-	-	-	-
732	Osteochondropathies	M 1	-	-	-	-	-	-	-	-	-	-
732.3	Juvenile osteochondrosis of upper extremity	M 1	-	-	-	-	-	-	-	-	-	-
733	Other disorders of bone and cartilage	M 25	-	-	-	-	-	-	-	-	-	-
		F 74	-	-	-	-	-	-	-	-	-	-
733.0	Osteoporosis	M 18	-	-	-	-	-	-	-	-	-	-
		F 58	-	-	-	-	-	-	-	-	-	-
733.1	Pathological fracture	M 7	-	-	-	-	-	-	-	-	-	-
		F 13	-	-	-	-	-	-	-	-	-	-
733.4	Aseptic necrosis of bone	F 1	-	-	-	-	-	-	-	-	-	-
733.9	Other and unspecified	F 2	-	-	-	-	-	-	-	-	-	-
736	Other acquired deformities of limbs	F 1	-	-	-	-	-	-	-	-	-	-
736.3	Acquired deformities of hip	F 1	-	-	-	-	-	-	-	-	-	-
737	Curvature of spine	M 11	-	-	-	-	-	-	-	-	1	-
		F 21	-	-	-	-	-	-	-	-	-	-
737.1	Kyphosis (acquired)	M 1	-	-	-	-	-	-	-	-	-	-
		F 5	-	-	-	-	-	-	-	-	-	-
737.2	Lordosis (acquired) (postural)	F 1	-	-	-	-	-	-	-	-	-	-
737.3	Kyphoscoliosis and scoliosis	M 10	-	-	-	-	-	-	-	-	1	-
		F 15	-	-	-	-	-	-	-	-	-	-
<b>XIV. CONGENITAL ANOMALIES (740-759)</b>		M 674	441	38	16	13	13	14	12	16	9	8
		F 542	329	47	16	6	14	10	7	6	9	10
<b>NERVOUS SYSTEM (740-742)</b>		M 90	56	6	5	2	1	1	1	4	1	.
		F 109	69	12	2	2	3	1	1	.	2	.
740	Anencephalus and similar anomalies	M 10	10	-	-	-	-	-	-	-	-	-
		F 17	17	-	-	-	-	-	-	-	-	-
740.0	Anencephalus	M 10	10	-	-	-	-	-	-	-	-	-
		F 17	17	-	-	-	-	-	-	-	-	-
741	Spina bifida	M 20	14	1	2	-	1	1	-	1	-	-
		F 17	10	4	-	-	1	-	-	-	1	-
741.0	With hydrocephalus	M 16	11	1	2	-	1	1	-	-	-	-
		F 8	6	2	-	-	-	-	-	-	-	-
741.9	Without mention of hydrocephalus	M 4	3	-	-	-	-	-	-	1	-	-
		F 9	4	2	-	-	1	-	-	-	1	-
742	Other congenital anomalies of nervous system	M 60	32	5	3	2	-	-	1	3	1	-
		F 75	42	8	2	2	2	1	1	-	1	-
742.0	Encephalocele	M 2	2	-	-	-	-	-	-	-	-	-
		F 11	9	1	-	-	-	-	-	-	-	-
742.1	Microcephalus	M 4	1	1	-	1	-	-	-	1	-	-
		F 9	6	2	1	-	-	-	-	-	-	-
742.2	Reduction deformities of brain	M 6	4	1	-	-	-	-	-	1	-	-
		F 9	5	2	-	1	-	-	-	-	1	-
742.3	Congenital hydrocephalus	M 16	8	2	1	-	-	-	1	1	-	-
		F 9	6	1	1	-	-	1	-	-	-	-



Tableau 3. Décès selon la cause, le sexe et l'âge, Canada

		Age (years) - Âge (années)											
45-49	50-54	55-59	60-64	65-69	70-74	75-79	80-84	85+	N.S.				
											N.P.		
Nombre de décès													
-	1	1	-	-	-	-	-	-	-	-	728.9	Sans précision	M
-	-	1	1	1	1	2	1	-	-	-	729	Autres atteintes des tissus mous	M
-	-	1	-	-	-	2	-	1	-	-			F
-	-	-	-	-	-	1	-	-	-	-	729.1	Myalgie et myosite, sans précision	F
-	-	-	1	-	-	-	-	-	-	-	729.3	Panniculite, sans précision	M
-	-	1	-	1	1	2	1	-	-	-	729.4	Aponévrosite, sans précision	M
-	-	1	-	-	-	1	-	1	-	-			F
1	1	:	2	5	3	5	9	21	:	:	<b>AUTRES MALADIES DU SYSTÈME OSTÉO-MUSCULAIRE</b>	<b>(730-739)</b>	<b>M</b>
2	2	:	1	3	8	15	32	59	:	:			<b>F</b>
1	-	-	1	-	1	2	1	1	-	-	730	Ostéomyélite, périostite et autres infections avec atteinte osseuse	M
-	1	-	-	-	2	1	4	3	-	-			F
-	-	-	-	-	-	-	1	-	-	-	730.1	Ostéomyélite chronique	F
-	-	-	1	-	1	1	-	1	-	-	730.2	Ostéomyélite, sans précision	M
1	1	-	-	-	2	1	2	3	-	-			F
-	-	-	-	-	-	1	1	-	-	-	730.9	Infection osseuse, sans précision	M
-	-	-	-	-	-	-	1	-	-	-			F
-	-	-	-	-	-	1	-	4	-	-	731	Ostéite déformante et maladies osseuses associées à d'autres affections classées ailleurs	M
-	-	-	-	-	-	3	3	8	-	-			F
-	-	-	-	-	-	1	-	4	-	-	731.0	Maladie osseuse de Paget, sans mention de tumeur osseuse	M
-	-	-	-	-	-	3	3	8	-	-			F
-	1	-	-	-	-	-	-	-	-	-	732	Ostéochondropathies	M
-	1	-	-	-	-	-	-	-	-	-	732.3	Ostéochondrite juvénile du membre supérieur	M
-	-	-	-	2	1	-	7	15	-	-	733	Atteintes, autres et non précisées, des os et des cartilages	M
-	1	-	-	1	5	10	20	37	-	-			F
-	-	-	-	1	1	-	4	12	-	-	733.0	Ostéoporose	M
-	-	-	-	1	3	9	14	31	-	-			F
-	-	-	-	1	-	-	3	3	-	-	733.1	Fracture pathologique	M
-	-	-	-	-	2	1	4	6	-	-			F
-	1	-	-	-	-	-	-	-	-	-	733.4	Nécrose osseuse aseptique	F
-	-	-	-	-	-	-	2	-	-	-	733.9	Autres et sans précision	F
-	-	-	-	-	-	-	1	-	-	-	736	Autres déformations acquises des membres	F
-	-	-	-	-	-	-	-	-	-	-	736.3	Déformations acquises de la hanche	F
1	-	-	1	3	1	2	1	1	-	-	737	Anomalies de la courbure de la colonne vertébrale	M
1	-	-	1	2	1	1	4	11	-	-			F
-	-	-	1	-	-	-	1	4	-	-	737.1	Cyphose (acquise)	M
-	-	-	-	-	-	-	-	4	-	-			F
-	-	-	-	-	-	-	-	1	-	-	737.2	Lordose (acquise) (posturale)	F
1	-	-	1	3	1	2	-	1	-	-	737.3	Cyphoscoliose et scoliose	M
1	-	-	2	1	1	1	4	6	-	-			F
12	14	11	10	9	17	7	7	7	:	:	<b>XIV. ANOMALIES CONGÉNITALES (740-759)</b>	<b>M</b>	
5	15	6	18	8	12	9	7	8	:	:			<b>F</b>
2	2	:	1	2	2	1	2	1	:	:	<b>SYSTÈME NERVEUX (740-742)</b>	<b>M</b>	
2	1	1	1	1	5	3	1	2	:	:			<b>F</b>
-	-	-	-	-	-	-	-	-	-	-	740	Anencéphalie et anomalies similaires	M
-	-	-	-	-	-	-	-	-	-	-			F
-	-	-	-	-	-	-	-	-	-	-	740.0	Anencéphalie	M
-	-	-	-	-	-	-	-	-	-	-			F
-	1	-	-	-	-	-	-	-	-	-	741	Spina bifida	M
-	-	-	-	-	-	-	-	-	-	-			F
-	-	-	-	-	-	-	-	-	-	-	741.0	Avec hydrocéphalie	M
-	-	-	-	-	-	-	-	-	-	-			F
-	1	-	-	-	-	-	-	-	-	-	741.9	Sans mention d'hydrocéphalie	M
-	-	-	-	-	-	-	-	-	-	-			F
2	2	-	1	2	2	1	2	1	-	-	742	Autres anomalies congénitales du système nerveux	M
2	-	1	1	1	5	3	1	2	-	-			F
-	-	1	-	-	-	-	-	-	-	-	742.0	Encéphalocèle	M
-	-	-	-	-	-	-	-	-	-	-			F
-	-	-	-	-	-	-	-	-	-	-	742.1	Microcéphalie	M
-	-	-	-	-	-	-	-	-	-	-			F
-	-	-	-	-	-	-	-	-	-	-	742.2	Anomalies localisées du développement de l'encéphale	M
-	-	-	-	-	-	-	-	-	-	-			F
1	1	-	-	1	-	-	-	-	-	-	742.3	Hydrocéphalie congénitale	M
-	-	-	-	-	-	-	-	-	-	-			F

Table 3. Deaths From Each Cause, by Sex and Age, Canada

			Age (years) - Âge (années)										
			Total	<1	1-4	5-9	10-14	15-19	20-24	25-29	30-34	35-39	40-44
			Number of deaths										
742.4	Other specified anomalies of brain	M	9	8	1	-	-	-	-	-	-	-	-
		F	6	2	1	-	-	1	-	1	-	-	-
742.5	Other specified anomalies of spinal cord	M	9	-	-	1	-	-	-	-	-	1	-
		F	14	1	-	-	-	-	-	-	-	-	-
742.8	Other specified anomalies of nervous system	M	2	1	-	-	-	-	-	-	-	-	-
		F	1	-	-	-	-	1	-	-	-	-	-
742.9	Unspecified anomalies of brain, spinal cord and nervous system	M	12	8	-	1	1	-	-	-	-	-	-
		F	16	13	1	-	1	-	-	-	-	-	-
<b>CIRCULATORY SYSTEM (745-747)</b>			<b>M</b>	<b>315</b>	<b>186</b>	<b>17</b>	<b>10</b>	<b>8</b>	<b>11</b>	<b>11</b>	<b>5</b>	<b>8</b>	<b>6</b>
		<b>F</b>	<b>219</b>	<b>118</b>	<b>25</b>	<b>10</b>	<b>3</b>	<b>5</b>	<b>4</b>	<b>3</b>	<b>3</b>	<b>6</b>	<b>7</b>
745	Bulbus cordis anomalies and anomalies of cardiac septal closure	M	84	44	5	4	3	4	2	1	3	1	-
		F	62	19	10	2	-	2	2	2	1	3	3
745.0	Common truncus	M	5	4	-	-	1	-	-	-	-	-	-
		F	3	2	-	-	-	-	1	-	-	-	-
745.1	Transposition of great vessels	M	15	8	-	2	1	1	1	-	2	-	-
		F	1	1	-	-	-	-	-	-	-	-	-
745.2	Tetralogy of Fallot	M	15	7	3	-	-	1	1	1	1	-	-
		F	12	4	4	-	-	1	-	1	-	-	1
745.3	Common ventricle	M	5	3	-	-	1	-	-	-	-	-	-
		F	1	-	-	1	-	-	-	-	-	-	-
745.4	Ventricular septal defect	M	22	10	1	1	-	2	-	-	-	-	-
		F	21	4	3	-	-	1	1	-	1	2	2
745.5	Ostium secundum type atrial septal defect	M	11	5	-	-	-	-	-	-	-	1	-
		F	12	2	-	-	-	-	1	-	-	-	-
745.6	Endocardial cushion defects	M	9	7	1	1	-	-	-	-	-	-	-
		F	11	6	3	1	-	-	-	-	-	1	-
745.8	Other	M	1	-	-	-	-	-	-	-	-	-	-
745.9	Unspecified defect of septal closure	M	1	-	-	-	-	-	-	-	-	-	-
		F	1	-	-	-	-	-	-	-	-	-	-
746	Other congenital anomalies of heart	M	174	117	12	5	5	6	5	3	4	3	3
		F	119	73	14	6	3	2	2	1	2	1	3
746.0	Anomalies of pulmonary valve	F	1	-	1	-	-	-	-	-	-	-	-
746.1	Tricuspid atresia and stenosis, congenital	M	5	1	1	1	1	-	-	-	1	-	-
		F	3	1	1	1	-	-	-	-	-	-	-
746.2	Ebstein's anomaly	M	5	1	1	-	-	1	-	-	1	-	-
		F	1	1	-	-	-	-	-	-	-	-	-
746.3	Congenital stenosis of aortic valve	M	4	2	-	-	-	-	1	1	-	-	-
		F	6	3	1	-	-	-	-	-	-	-	-
746.4	Congenital insufficiency of aortic valve	M	2	-	-	-	-	-	-	-	-	-	-
746.7	Hypoplastic left heart syndrome	M	43	43	-	-	-	-	-	-	-	-	-
		F	29	29	-	-	-	-	-	-	-	-	-
746.8	Other specified anomalies of heart	M	33	18	1	1	1	1	1	1	-	-	2
		F	25	9	2	2	2	2	-	-	1	1	1
746.9	Unspecified anomalies of heart	M	82	52	9	3	3	4	3	1	2	3	1
		F	54	30	9	3	1	2	2	1	1	-	2
747	Other congenital anomalies of circulatory system	M	57	25	-	1	-	1	4	1	1	2	1
		F	38	26	1	2	-	1	-	-	2	2	1
747.0	Patent ductus arteriosus	M	1	1	-	-	-	-	-	-	-	-	-
		F	6	6	-	-	-	-	-	-	-	-	-
747.1	Coarctation of aorta	M	9	5	-	-	-	-	3	-	-	-	-
		F	9	8	1	-	-	-	-	-	-	-	-
747.2	Other anomalies of aorta	M	6	2	-	-	-	-	-	-	-	-	-
		F	1	-	-	-	-	-	-	-	-	1	-
747.3	Anomalies of pulmonary artery	M	3	2	-	-	-	-	-	-	-	1	-
		F	4	3	-	1	-	-	-	-	-	-	-
747.4	Anomalies of great veins	M	5	5	-	-	-	-	-	-	-	-	-
		F	2	2	-	-	-	-	-	-	-	-	-
747.6	Other anomalies of peripheral vascular system	M	9	-	-	-	-	-	-	-	1	-	1
		F	4	-	-	1	-	-	-	-	-	1	-
747.8	Other specified anomalies of circulatory system	M	14	-	-	1	-	1	1	1	-	1	-
		F	6	1	-	-	-	1	-	-	-	-	1
747.9	Unspecified anomalies of circulatory system	M	10	10	-	-	-	-	-	-	-	-	-
		F	6	6	-	-	-	-	-	-	-	-	-
<b>RESPIRATORY SYSTEM (748-749)</b>			<b>M</b>	<b>60</b>	<b>59</b>	<b>1</b>	<b>-</b>	<b>-</b>	<b>-</b>	<b>-</b>	<b>-</b>	<b>-</b>	<b>-</b>
		<b>F</b>	<b>41</b>	<b>39</b>	<b>-</b>	<b>1</b>	<b>-</b>	<b>1</b>	<b>-</b>	<b>-</b>	<b>-</b>	<b>-</b>	<b>-</b>
748	Congenital anomalies of respiratory system	M	60	59	1	-	-	-	-	-	-	-	-
		F	41	39	-	1	-	1	-	-	-	-	-

Tableau 3. Décès selon la cause, le sexe et l'âge, Canada

Age (years) - Âge (années)									N.S.		
45-49	50-54	55-59	60-64	65-69	70-74	75-79	80-84	85+	N.P.		
Nombre de décès											
-	-	-	-	-	-	-	-	-	-	742.4 Autres anomalies précisées de l'encéphale	M F
1	-	-	1	1	2	1	2	-	-	742.5 Autres anomalies précisées de la moelle épinière	M F
-	1	-	-	-	-	-	-	-	-	742.8 Autres anomalies précisées du système nerveux	M F
1	-	-	-	-	-	-	-	1	-	742.9 Anomalies du système nerveux, sans précision	M F
1	-	-	-	-	-	-	-	-	-	<b>APPAREIL CIRCULATOIRE (745-747)</b>	M F
7	10	4	4	5	10	4	3	2	-	745 Anomalies du bulbus cordis et des cloisons intracardiaques	M F
2	5	2	8	3	5	3	3	4	-	745.0 Tronc artériel commun	M F
2	5	1	2	2	4	1	2	1	-	745.1 Transposition des gros vaisseaux	M F
1	3	-	2	-	1	3	2	3	-	745.2 Tétralogie de Fallot	M F
-	-	-	-	-	-	-	-	-	-	745.3 Ventricule unique	M F
-	1	-	-	-	-	-	-	-	-	745.4 Communication interventriculaire	M F
1	-	-	-	-	-	-	-	-	-	745.5 Communication interauriculaire	M F
-	1	-	2	-	2	-	2	1	-	745.6 Ostium commune	M F
1	1	1	1	1	1	2	-	-	-	745.8 Autres	M
1	2	-	-	-	-	-	-	-	-	745.9 Anomalies non précisées des cloisons intracardiaques	M F
1	1	-	-	1	-	-	-	-	-	746 Autres anomalies congénitales du cœur	M F
-	1	1	4	2	3	-	-	1	-	746.0 Anomalies de la valvule pulmonaire	F
-	-	-	-	-	-	-	-	-	-	746.1 Atrésie et sténose tricuspidiennes congénitales	M F
-	-	-	-	1	-	-	-	-	-	746.2 Maladie d'Ebstein	M F
-	1	-	-	-	-	-	1	-	-	746.3 Sténose congénitale de la valvule aortique	M F
1	-	-	-	-	1	-	-	-	-	746.4 Insuffisance congénitale de la valvule aortique	M
-	-	-	-	-	-	-	-	-	-	746.7 Hypoplasie du cœur gauche	M F
-	1	-	2	1	2	-	-	1	-	746.8 Autres anomalies précisées du cœur	M F
-	1	1	2	-	2	-	-	-	-	746.9 Anomalies du cœur, sans précision	M F
4	3	4	-	3	3	3	1	-	-	747 Autres anomalies congénitales de l'appareil circulatoire	M F
1	1	-	2	1	-	-	-	-	-	747.0 Persistance du canal artériel	M F
-	1	-	-	-	-	-	-	-	-	747.1 Coarctation de l'isthme aortique	M F
1	-	-	-	-	1	2	-	-	-	747.2 Autres anomalies de l'aorte	M F
-	-	-	-	-	-	-	-	-	-	747.3 Anomalies de l'artère pulmonaire	M F
-	-	-	-	-	-	-	-	-	-	747.4 Anomalies des grosses veines	M F
2	1	1	-	1	1	1	-	-	-	747.6 Autres anomalies du système vasculaire périphérique	M F
1	1	3	-	2	1	1	-	1	-	747.8 Autres anomalies précisées de l'appareil circulatoire	M F
-	-	-	-	-	-	-	-	-	-	747.9 Anomalie de l'appareil circulatoire, sans précision	M F
-	-	-	-	-	-	-	-	-	-	<b>APPAREIL RESPIRATOIRE (748-749)</b>	M F
-	-	-	-	-	-	-	-	-	-	748 Anomalies congénitales de l'appareil respiratoire	M F

Table 3. Deaths From Each Cause, by Sex and Age, Canada

				Age (years) - Âge (années)								
		Total	<1	1-4	5-9	10-14	15-19	20-24	25-29	30-34	35-39	40-44
		Number of deaths										
748.3	Other anomalies of larynx, trachea and bronchus	M	4	3	1	-	-	-	-	-	-	-
		F	2	1	-	1	-	-	-	-	-	-
748.4	Congenital cystic lung	M	1	1	-	-	-	-	-	-	-	-
748.5	Agenesis, hypoplasia and dysplasia of lung	M	51	51	-	-	-	-	-	-	-	-
		F	36	36	-	-	-	-	-	-	-	-
748.6	Other anomalies of lung	M	4	4	-	-	-	-	-	-	-	-
		F	3	2	-	-	1	-	-	-	-	-
<b>DIGESTIVE SYSTEM (750-751)</b>		M	17	9	4	.	.	.	.	1	.	.
		F	8	5	.	.	.	.	1	.	.	.
750	Other congenital anomalies of upper alimentary tract	M	6	1	1	-	-	-	-	-	-	-
		F	4	2	-	-	-	-	1	-	-	-
750.3	Tracheo-oesophageal fistula, oesophageal atresia and stenosis	M	5	1	1	-	-	-	-	-	-	-
		F	3	2	-	-	-	-	-	-	-	-
750.7	Other specified anomalies of stomach	M	1	-	-	-	-	-	-	-	-	-
		F	1	-	-	-	-	-	1	-	-	-
751	Other congenital anomalies of digestive system	M	11	8	3	-	-	-	-	-	-	-
		F	4	3	-	-	-	-	-	-	-	-
751.0	Meckel's diverticulum	M	1	1	-	-	-	-	-	-	-	-
751.1	Atresia and stenosis of small intestine	M	1	1	-	-	-	-	-	-	-	-
751.2	Atresia and stenosis of large intestine, rectum and anal canal	M	2	2	-	-	-	-	-	-	-	-
751.3	Hirschsprung's disease and other congenital functional disorders of colon	M	1	1	-	-	-	-	-	-	-	-
		F	2	2	-	-	-	-	-	-	-	-
751.4	Anomalies of intestinal fixation	M	2	2	-	-	-	-	-	-	-	-
751.6	Anomalies of gallbladder, bile ducts and liver	M	4	1	3	-	-	-	-	-	-	-
		F	1	-	-	-	-	-	-	-	-	-
751.9	Unspecified anomalies of digestive system	F	1	1	-	-	-	-	-	-	-	-
<b>GENITOURINARY SYSTEM (752-753)</b>		M	43	32	.	.	.	.	1	.	.	.
		F	23	8	.	.	.	.	1	.	.	.
753	Congenital anomalies of urinary system	M	43	32	-	-	-	-	1	-	-	-
		F	23	8	-	-	-	-	1	-	-	-
753.0	Renal agenesis and dysgenesis	M	23	23	-	-	-	-	-	-	-	-
		F	6	5	-	-	-	-	-	-	-	-
753.1	Cystic kidney disease	M	14	4	-	-	-	-	-	-	-	-
		F	13	1	-	-	-	-	-	-	-	-
753.2	Obstructive defects of renal pelvis and ureter	M	2	2	-	-	-	-	-	-	-	-
		F	1	-	-	-	-	-	-	-	-	-
753.3	Other specified anomalies of kidney	M	2	1	-	-	-	-	1	-	-	-
		F	1	-	-	-	-	-	-	-	-	-
753.9	Unspecified anomalies of urinary system	M	2	2	-	-	-	-	-	-	-	-
		F	2	2	-	-	-	-	-	-	-	-
<b>LIMBS AND MUSCULO-SKELETAL SYSTEM (754-756)</b>		M	37	30	1	.	.	1	1	1	.	2
		F	32	25	1	.	.	1	1	1	.	2
754	Certain congenital musculoskeletal deformities	M	2	-	1	-	-	-	-	-	-	-
754.8	Other specified	M	2	-	1	-	-	-	-	-	-	-
755	Other congenital anomalies of limbs	M	3	3	-	-	-	-	-	-	-	-
		F	1	-	-	-	1	-	-	-	-	-
755.4	Reduction deformities, unspecified limb	M	1	1	-	-	-	-	-	-	-	-
755.8	Other specified anomalies of unspecified limb	M	2	2	-	-	-	-	-	-	-	-
		F	1	-	-	-	1	-	-	-	-	-
756	Other congenital musculoskeletal anomalies	M	32	27	-	-	-	1	-	1	-	2
		F	31	25	1	-	-	1	-	1	-	-
756.0	Anomalies of skull and face bones	M	3	3	-	-	-	-	-	-	-	-
		F	3	2	1	-	-	-	-	-	-	-
756.1	Anomalies of spine	M	4	1	-	-	-	-	-	1	-	1
		F	1	-	-	-	-	-	-	-	-	-
756.3	Other anomalies of ribs and sternum	M	1	1	-	-	-	-	-	-	-	-
		F	2	2	-	-	-	-	-	-	-	-
756.4	Chondrodystrophy	M	5	5	-	-	-	-	-	-	-	-
		F	4	2	-	-	-	1	-	-	-	-
756.5	Osteodystrophies	M	4	2	-	-	-	1	-	-	-	1
		F	4	3	-	-	-	-	-	-	-	-

Tableau 3. Décès selon la cause, le sexe et l'âge, Canada

Age (years) - Âge (années)									N.S.		
45-49	50-54	55-59	60-64	65-69	70-74	75-79	80-84	85+	N.P.		
Nombre de décès											
-	-	-	-	-	-	-	-	-	748.3	Autres anomalies du larynx, de la trachée et des bronches	M F
-	-	-	-	-	-	-	-	-	748.4	Poumon kystique congénital	M
-	-	-	-	-	-	-	-	-	748.5	Agénésie, aplasie et hypoplasie du poumon	M F
-	-	-	-	-	-	-	-	-	748.6	Autres anomalies du poumon	M F
.	.	.	1	.	.	1	1	3		<b>APPAREIL DIGESTIF (750-751)</b>	M F
-	-	-	-	-	-	1	1	3	750	Autres anomalies congénitales de la partie supérieure de l'appareil digestif	M F
-	-	-	-	-	-	-	1	3	750.3	Fistule trachéo-oesophagienne, atrésie et sténose de l'oesophage	M F
-	-	-	-	-	-	1	-	-	750.7	Autres anomalies précisées de l'estomac	M F
-	-	-	1	-	-	-	-	-	751	Autres anomalies congénitales de l'appareil digestif	M F
-	-	-	-	-	-	-	-	-	751.0	Diverticule de Meckel	M
-	-	-	-	-	-	-	-	-	751.1	Atrésie et sténose de l'intestin grêle	M
-	-	-	-	-	-	-	-	-	751.2	Atrésie et sténose du côlon, du rectum et du canal anal	M
-	-	-	-	-	-	-	-	-	751.3	Maladie de Hirschsprung et autres anomalies fonctionnelles congénitales du côlon	M F
-	-	-	-	-	-	-	-	-	751.4	Anomalies de position et de fixation de l'intestin	M
-	-	-	1	-	-	-	-	-	751.6	Anomalies de la vésicule biliaire, des voies biliaires et du foie	M F
-	-	-	-	-	-	-	-	-	751.9	Anomalies de l'appareil digestif, sans précision	F
.	1	1	1	2	3	1	.	1		<b>ORGANES GÉNITO-URINAIRES (752-753)</b>	M F
-	1	1	3	2	3	1	2	1	753	Anomalies congénitales de l'appareil urinaire	M F
-	-	-	-	1	-	-	-	-	753.0	Agénésie et dysgénésie du rein	M F
-	1	1	3	2	3	1	2	1	753.1	Maladie polykystique du rein	M F
-	-	-	-	-	-	-	-	1	753.2	Anomalies obstructives du bassin et de l'uretère	M F
-	1	-	-	-	-	-	-	-	753.3	Autres anomalies précisées du rein	M F
-	-	-	-	-	-	-	-	-	753.9	Anomalies de l'appareil urinaire, sans précision	M F
1	1	.	1	.	.	1	.	.		<b>MEMBRES ET DES OS ET DES ONGLES (754-756)</b>	M F
-	1	-	-	-	-	-	-	-	754	Malformations du système ostéo-musculaire	M
-	1	-	-	-	-	-	-	-	754.8	Autres	M
-	-	-	-	-	-	-	-	-	755	Autres malformations des membres	M F
-	-	-	-	-	-	-	-	-	755.4	Raccourcissement d'un membre, sans précision	M
-	-	-	-	-	-	-	-	-	755.8	Autres anomalies précisées d'un membre non précisé	M F
1	1	-	1	-	-	1	-	-	756	Autres anomalies congénitales du système ostéo-musculaire	M F
-	-	-	-	-	-	-	-	-	756.0	Anomalies du crâne et des os de la face	M F
1	-	-	1	-	-	-	-	-	756.1	Anomalies de la colonne vertébrale	M F
-	-	-	-	-	-	-	-	-	756.3	Autres anomalies des côtes et du sternum	M F
-	1	-	-	-	-	-	-	-	756.4	Chondrodystrophies	M F
-	-	-	-	-	-	1	-	-	756.5	Ostéodystrophies	M F

Table 3. Deaths From Each Cause, by Sex and Age, Canada

			Age (years) - Âge (années)										
			Total	<1	1-4	5-9	10-14	15-19	20-24	25-29	30-34	35-39	40-44
			Number of deaths										
756.6	Anomalies of diaphragm	M	13	13	-	-	-	-	-	-	-	-	-
		F	15	15	-	-	-	-	-	-	-	-	-
756.7	Anomalies of abdominal wall	M	2	2	-	-	-	-	-	-	-	-	-
756.8	Other specified anomalies of muscle, tendon, fascia and connective tissue	F	2	1	-	-	-	-	-	-	1	-	-
<b>OTHER (757-759)</b>		M	<b>112</b>	<b>69</b>	<b>9</b>	<b>1</b>	<b>3</b>	<b>-</b>	<b>2</b>	<b>4</b>	<b>4</b>	<b>2</b>	<b>3</b>
		F	<b>110</b>	<b>65</b>	<b>9</b>	<b>3</b>	<b>1</b>	<b>4</b>	<b>4</b>	<b>2</b>	<b>2</b>	<b>1</b>	<b>3</b>
757	Congenital anomalies of the integument	M	2	2	-	-	-	-	-	-	-	-	-
		F	2	2	-	-	-	-	-	-	-	-	-
757.1	Ichthyosis congenita	F	1	1	-	-	-	-	-	-	-	-	-
757.3	Other specified anomalies of skin	M	2	1	-	-	-	-	-	-	-	-	-
757.8	Other specified anomalies of the integument	F	1	1	-	-	-	-	-	-	-	-	-
758	Chromosomal anomalies	M	64	41	1	-	2	-	1	1	4	2	1
		F	72	41	5	1	1	3	4	1	1	-	1
758.0	Down's syndrome	M	29	7	-	-	2	-	1	1	4	2	1
		F	30	5	1	-	3	1	4	1	1	-	1
758.1	Patau's syndrome	M	6	6	-	-	-	-	-	-	-	-	-
		F	9	8	1	-	-	-	-	-	-	-	-
758.2	Edward's syndrome	M	19	19	-	-	-	-	-	-	-	-	-
		F	27	22	3	1	1	-	-	-	-	-	-
758.3	Autosomal deletion syndromes	F	1	1	-	-	-	-	-	-	-	-	-
758.5	Other conditions due to autosomal anomalies	M	2	2	-	-	-	-	-	-	-	-	-
		F	1	1	-	-	-	-	-	-	-	-	-
758.6	Gonadal dysgenesis	M	1	1	-	-	-	-	-	-	-	-	-
		F	1	1	-	-	-	-	-	-	-	-	-
758.9	Conditions due to anomaly of unspecified chromosome	M	7	6	1	-	-	-	-	-	-	-	-
		F	3	3	-	-	-	-	-	-	-	-	-
759	Other and unspecified congenital anomalies	M	46	27	8	1	1	-	1	3	-	-	1
		F	36	22	4	2	-	1	-	1	1	1	2
759.2	Anomalies of other endocrine glands	M	1	1	-	-	-	-	-	-	-	-	-
759.3	Situs inversus	M	1	-	-	-	-	-	-	-	-	-	-
759.6	Other hamartoses, NEC	M	2	-	-	-	-	-	-	-	-	-	-
		F	1	1	-	-	-	-	-	-	-	-	-
759.7	Multiple congenital anomalies, so described	M	15	13	1	-	1	-	-	-	-	-	-
		F	16	12	3	1	-	-	-	-	-	-	-
759.8	Other specified anomalies	M	21	7	7	1	-	-	1	3	-	-	1
		F	13	3	1	1	-	1	-	1	1	1	2
759.9	Congenital anomaly, unspecified	M	6	6	-	-	-	-	-	-	-	-	-
		F	6	6	-	-	-	-	-	-	-	-	-
<b>XV. CERTAIN CONDITIONS ORIGINATING IN THE PERINATAL PERIOD (EXCLUDING STILLBIRTHS) (760-779)</b>		M	<b>556</b>	<b>552</b>	<b>2</b>	<b>-</b>	<b>1</b>	<b>-</b>	<b>-</b>	<b>-</b>	<b>-</b>	<b>-</b>	<b>-</b>
		F	<b>425</b>	<b>420</b>	<b>3</b>	<b>-</b>	<b>-</b>	<b>-</b>	<b>-</b>	<b>1</b>	<b>1</b>	<b>-</b>	<b>-</b>
760	Fetus or newborn affected by maternal conditions which may be unrelated to present pregnancy	M	10	10	-	-	-	-	-	-	-	-	-
		F	5	5	-	-	-	-	-	-	-	-	-
760.0	Maternal hypertensive disorders	M	3	3	-	-	-	-	-	-	-	-	-
		F	2	2	-	-	-	-	-	-	-	-	-
760.1	Maternal renal and urinary tract diseases	M	3	3	-	-	-	-	-	-	-	-	-
760.2	Maternal infections	M	1	1	-	-	-	-	-	-	-	-	-
760.3	Other chronic maternal circulatory and respiratory diseases	M	1	1	-	-	-	-	-	-	-	-	-
760.5	Maternal injury	F	2	2	-	-	-	-	-	-	-	-	-
760.8	Other	M	2	2	-	-	-	-	-	-	-	-	-
		F	1	1	-	-	-	-	-	-	-	-	-
761	Fetus or newborn affected by maternal complications of pregnancy	M	46	46	-	-	-	-	-	-	-	-	-
		F	47	47	-	-	-	-	-	-	-	-	-
761.0	Incompetent cervix	M	9	9	-	-	-	-	-	-	-	-	-
		F	9	9	-	-	-	-	-	-	-	-	-
761.1	Premature rupture of membranes	M	24	24	-	-	-	-	-	-	-	-	-
		F	21	21	-	-	-	-	-	-	-	-	-
761.2	Oligohydramnios	M	1	1	-	-	-	-	-	-	-	-	-

Tableau 3. Décès selon la cause, le sexe et l'âge, Canada

Age (years) - Âge (années)									N.S.		
45-49	50-54	55-59	60-64	65-69	70-74	75-79	80-84	85+	N.P.		
Nombre de décès											
-	-	-	-	-	-	-	-	-	-	756.6 Anomalies congénitales du diaphragme	M
-	-	-	-	-	-	-	-	-	-		F
-	-	-	-	-	-	-	-	-	-	756.7 Anomalies congénitales de la paroi abdominale	M
-	-	-	-	-	-	-	-	-	-	756.8 Autres anomalies précisées des muscles, des tendons, des aponévroses et du tissu conjonctif	F
2	7	6	4	1	2	1	2	:	:	<b>AUTRES (757-759)</b>	M
1	-	2	4	-	-	-	-	-	-		F
-	-	-	-	-	1	-	-	-	-	757 Anomalies congénitales du tégument	M
-	-	-	-	-	-	-	-	-	-		F
-	-	-	-	-	-	-	-	-	-	757.1 Ichtyose congénitale	F
-	-	-	-	-	1	-	-	-	-	757.3 Autres anomalies précisées de la peau	M
-	-	-	-	-	-	-	-	-	-	757.8 Autres anomalies précisées du tégument	F
1	-	6	3	-	-	-	1	-	-	758 Aberrations chromosomiques	M
1	6	2	4	1	-	-	-	-	-		F
1	-	6	3	-	-	-	1	-	-	758.0 Syndrome de Down	M
1	6	2	4	1	-	-	-	-	-		F
-	-	-	-	-	-	-	-	-	-	758.1 Syndrome de Patau	M
-	-	-	-	-	-	-	-	-	-		F
-	-	-	-	-	-	-	-	-	-	758.2 Syndrome d'Edwards	M
-	-	-	-	-	-	-	-	-	-		F
-	-	-	-	-	-	-	-	-	-	758.3 Délétions autosomiques	F
-	-	-	-	-	-	-	-	-	-	758.5 Autres affections dues à des aberrations autosomiques précisées	M
-	-	-	-	-	-	-	-	-	-		F
-	-	-	-	-	-	-	-	-	-	758.6 Dysgénésie gonadique	M
-	-	-	-	-	-	-	-	-	-		F
-	-	-	-	-	-	-	-	-	-	758.9 Affection due à aberration chromosomique, sans précision	M
1	-	-	1	-	1	-	1	-	-		F
-	1	-	-	-	-	1	-	-	-	759 Anomalies congénitales, autres et sans précision	M
-	-	-	-	-	-	-	-	-	-		F
-	-	-	-	-	-	-	-	-	-	759.2 Anomalies des autres glandes endocrines	M
1	-	-	-	-	-	-	-	-	-	759.3 Situs inversus	M
-	-	-	1	-	-	-	1	-	-	759.6 Autres hamartomes NCA	M
-	-	-	-	-	-	-	-	-	-		F
-	-	-	-	-	-	-	-	-	-	759.7 Anomalies congénitales précisées comme multiples	M
-	-	-	-	-	-	-	-	-	-		F
-	1	-	-	-	1	-	-	-	-	759.8 Autres anomalies congénitales précisées	M
-	-	-	-	-	-	1	-	-	-		F
-	-	-	-	-	-	-	-	-	-	759.9 Anomalie congénitale, sans précision	M
-	-	-	-	-	-	-	-	-	-		F
:	:	1	:	:	:	:	:	:	:	<b>XV. CERTAINES AFFECTIONS DONT L'ORIGINE SE SITUE DANS LA PERIODE PERINATALE (EXCLUANT MORT-NÉS) (760-779)</b>	M
-	-	-	-	-	-	-	-	-	-		F
-	-	-	-	-	-	-	-	-	-	760 Foetus ou nouveau-né affecté par des troubles maternels, sans rapport avec la grossesse actuelle	M
-	-	-	-	-	-	-	-	-	-		F
-	-	-	-	-	-	-	-	-	-	760.0 Troubles hypertensifs de la mère	M
-	-	-	-	-	-	-	-	-	-		F
-	-	-	-	-	-	-	-	-	-	760.1 Maladies rénales et des voies urinaires de la mère	M
-	-	-	-	-	-	-	-	-	-	760.2 Infections maternelles	M
-	-	-	-	-	-	-	-	-	-	760.3 Autres maladies chroniques circulatoires ou respiratoires de la mère	M
-	-	-	-	-	-	-	-	-	-		F
-	-	-	-	-	-	-	-	-	-	760.5 Traumatisme maternel	F
-	-	-	-	-	-	-	-	-	-	760.8 Autres	M
-	-	-	-	-	-	-	-	-	-		F
-	-	-	-	-	-	-	-	-	-	761 Foetus ou nouveau-né affecté par des complications maternelles de la grossesse	M
-	-	-	-	-	-	-	-	-	-		F
-	-	-	-	-	-	-	-	-	-	761.0 Béance du col	M
-	-	-	-	-	-	-	-	-	-		F
-	-	-	-	-	-	-	-	-	-	761.1 Rupture prématurée des membranes	M
-	-	-	-	-	-	-	-	-	-		F
-	-	-	-	-	-	-	-	-	-	761.2 Oligohydramnios	M

Table 3. Deaths From Each Cause, by Sex and Age, Canada

		Age (years) - Âge (années)										
		Total	<1	1-4	5-9	10-14	15-19	20-24	25-29	30-34	35-39	40-44
		Number of deaths										
761.3	Polyhydramnios	M	1	1	-	-	-	-	-	-	-	-
		F	2	2	-	-	-	-	-	-	-	-
761.5	Multiple pregnancy	M	9	9	-	-	-	-	-	-	-	-
		F	15	15	-	-	-	-	-	-	-	-
761.7	Malpresentation before labour	M	1	1	-	-	-	-	-	-	-	-
761.8	Other	M	1	1	-	-	-	-	-	-	-	-
762	Fetus or newborn affected by complications of placenta, cord and membranes	M	64	64	-	-	-	-	-	-	-	-
		F	45	45	-	-	-	-	-	-	-	-
762.0	Placenta praevia	M	3	3	-	-	-	-	-	-	-	-
762.1	Other forms of placental separation and haemorrhage	M	36	36	-	-	-	-	-	-	-	-
		F	27	27	-	-	-	-	-	-	-	-
762.2	Other and unspecified morphological and functional abnormalities of placenta	M	1	1	-	-	-	-	-	-	-	-
		F	1	1	-	-	-	-	-	-	-	-
762.3	Placental transfusion syndromes	M	7	7	-	-	-	-	-	-	-	-
		F	4	4	-	-	-	-	-	-	-	-
762.4	Prolapsed cord	M	6	6	-	-	-	-	-	-	-	-
		F	1	1	-	-	-	-	-	-	-	-
762.5	Other compression of umbilical cord	M	2	2	-	-	-	-	-	-	-	-
		F	2	2	-	-	-	-	-	-	-	-
762.7	Chorioamnionitis	M	8	8	-	-	-	-	-	-	-	-
		F	10	10	-	-	-	-	-	-	-	-
762.8	Other abnormalities of chorion and amnion	M	1	1	-	-	-	-	-	-	-	-
763	Fetus or newborn affected by other complications of labour and delivery	M	6	6	-	-	-	-	-	-	-	-
		F	7	7	-	-	-	-	-	-	-	-
763.0	Breech delivery and extraction	M	4	4	-	-	-	-	-	-	-	-
763.1	Other malpresentation, malposition and disproportion during labour and delivery	M	1	1	-	-	-	-	-	-	-	-
		F	2	2	-	-	-	-	-	-	-	-
763.6	Precipitate delivery	F	1	1	-	-	-	-	-	-	-	-
763.8	Other complications of labour and delivery	M	1	1	-	-	-	-	-	-	-	-
		F	4	4	-	-	-	-	-	-	-	-
764	Slow fetal growth and fetal malnutrition	M	1	1	-	-	-	-	-	-	-	-
		F	6	6	-	-	-	-	-	-	-	-
764.0	'light-for-dates' without mention of fetal malnutrition	F	1	1	-	-	-	-	-	-	-	-
764.9	Fetal growth retardation, unspecified	M	1	1	-	-	-	-	-	-	-	-
		F	5	5	-	-	-	-	-	-	-	-
765	Disorders relating to short gestation and unspecified low birthweight	M	102	102	-	-	-	-	-	-	-	-
		F	82	82	-	-	-	-	-	-	-	-
765.0	Extreme immaturity	M	63	63	-	-	-	-	-	-	-	-
		F	56	56	-	-	-	-	-	-	-	-
765.1	Other preterm infants	M	39	39	-	-	-	-	-	-	-	-
		F	26	26	-	-	-	-	-	-	-	-
767	Birth trauma	M	21	20	1	-	-	-	-	-	-	-
		F	23	21	2	-	-	-	-	-	-	-
767.0	Subdural and cerebral haemorrhage	M	19	18	1	-	-	-	-	-	-	-
		F	21	20	1	-	-	-	-	-	-	-
767.1	Injuries to scalp	F	1	1	-	-	-	-	-	-	-	-
767.8	Other	M	1	1	-	-	-	-	-	-	-	-
767.9	Unspecified	M	1	1	-	-	-	-	-	-	-	-
		F	1	-	1	-	-	-	-	-	-	-
768	Intrauterine hypoxia and birth asphyxia	M	38	37	1	-	-	-	-	-	-	-
		F	29	29	-	-	-	-	-	-	-	-
768.4	Fetal distress, unspecified, in liveborn infant	M	11	11	-	-	-	-	-	-	-	-
		F	9	9	-	-	-	-	-	-	-	-
768.5	Severe birth asphyxia	M	7	7	-	-	-	-	-	-	-	-
		F	3	3	-	-	-	-	-	-	-	-
768.9	Unspecified birth asphyxia in liveborn infant	M	20	19	1	-	-	-	-	-	-	-
		F	17	17	-	-	-	-	-	-	-	-
769	Respiratory distress syndrome	M	92	92	-	-	-	-	-	-	-	-
		F	69	69	-	-	-	-	-	-	-	-



Tableau 3. Décès selon la cause, le sexe et l'âge, Canada

Age (years) - Âge (années)									N.S.		
45-49	50-54	55-59	60-64	65-69	70-74	75-79	80-84	85+	N.P.		
Nombre de décès											
-	-	-	-	-	-	-	-	-	-	761.3 Polyhydramnios	M F
-	-	-	-	-	-	-	-	-	-	761.5 Grossesse multiple	M F
-	-	-	-	-	-	-	-	-	-	761.7 Présentation anormale avant le travail	M
-	-	-	-	-	-	-	-	-	-	761.8 Autres	M
-	-	-	-	-	-	-	-	-	-	762 Foetus ou nouveau-né affecté par des complications, placenta, cordon ombilical et membranes	M F
-	-	-	-	-	-	-	-	-	-	762.0 Placenta praevia	M
-	-	-	-	-	-	-	-	-	-	762.1 Autres formes de décollement et hémorragie placentaires	M F
-	-	-	-	-	-	-	-	-	-	762.2 Anomalies morphologiques et fonctionnelles du placenta, autres et sans précision	M F
-	-	-	-	-	-	-	-	-	-	762.3 Syndrome de transfusion placentaire	M F
-	-	-	-	-	-	-	-	-	-	762.4 Procidence du cordon	M F
-	-	-	-	-	-	-	-	-	-	762.5 Autres formes de compression du cordon ombilical	M F
-	-	-	-	-	-	-	-	-	-	762.7 Chorion-amiotite	M F
-	-	-	-	-	-	-	-	-	-	762.8 Autres anomalies du chorion et de l'amnios	M
-	-	-	-	-	-	-	-	-	-	763 Foetus ou nouveau-né affecté par d'autres complications du travail ou de l'accouchement	M F
-	-	-	-	-	-	-	-	-	-	763.0 Accouchement et extraction par le siège	M
-	-	-	-	-	-	-	-	-	-	763.1 Autres présentations vicieuses, foetus et disproportions foeto-pelviennes, travail et accouchement	M F
-	-	-	-	-	-	-	-	-	-	763.6 Accouchement précipité	F
-	-	-	-	-	-	-	-	-	-	763.8 Autres complications du travail et de l'accouchement	M F
-	-	-	-	-	-	-	-	-	-	764 Croissance lente et malnutrition du foetus	M F
-	-	-	-	-	-	-	-	-	-	764.0 'léger pour l'âge gestationnel' sans mention de malnutrition du foetus	F
-	-	-	-	-	-	-	-	-	-	764.9 Croissance foetale retardée, sans précision	M F
-	-	-	-	-	-	-	-	-	-	765 Troubles, brièveté de la gestation et un poids insuffisant à la naissance, sans précision	M F
-	-	-	-	-	-	-	-	-	-	765.0 Immaturité extrême	M F
-	-	-	-	-	-	-	-	-	-	765.1 Autres enfants nés avant terme	M F
-	-	-	-	-	-	-	-	-	-	767 Traumatisme obstétrical	M F
-	-	-	-	-	-	-	-	-	-	767.0 Hémorragie sous-durale et cérébrale	M F
-	-	-	-	-	-	-	-	-	-	767.1 Lésions du cuir chevelu	F
-	-	-	-	-	-	-	-	-	-	767.8 Autres	M
-	-	-	-	-	-	-	-	-	-	767.9 Sans précision	M F
-	-	-	-	-	-	-	-	-	-	768 Hypoxie intra-utérine et asphyxie à la naissance	M F
-	-	-	-	-	-	-	-	-	-	768.4 Souffrance foetale, sans précision, chez un enfant né vivant	M F
-	-	-	-	-	-	-	-	-	-	768.5 Asphyxie obstétricale sévère	M F
-	-	-	-	-	-	-	-	-	-	768.9 Asphyxie obstétricale sans précision, chez un enfant né vivant	M F
-	-	-	-	-	-	-	-	-	-	769 Syndrome de détresse respiratoire	M F

Table 3. Deaths From Each Cause, by Sex and Age, Canada

			Age (years) - Âge (années)										
			Total	<1	1-4	5-9	10-14	15-19	20-24	25-29	30-34	35-39	40-44
			Number of deaths										
770	Other respiratory conditions of fetus and newborn	M	88	88	-	-	-	-	-	-	-	-	-
		F	46	45	1	-	-	-	-	-	-	-	-
770.0	Congenital pneumonia	M	2	2	-	-	-	-	-	-	-	-	-
		F	1	1	-	-	-	-	-	-	-	-	-
770.1	Massive aspiration syndrome	M	6	6	-	-	-	-	-	-	-	-	-
		F	7	7	-	-	-	-	-	-	-	-	-
770.2	Interstitial emphysema and related conditions	M	5	5	-	-	-	-	-	-	-	-	-
		F	5	5	-	-	-	-	-	-	-	-	-
770.3	Pulmonary haemorrhage	M	3	3	-	-	-	-	-	-	-	-	-
		F	3	3	-	-	-	-	-	-	-	-	-
770.4	Primary atelectasis	M	8	8	-	-	-	-	-	-	-	-	-
		F	5	5	-	-	-	-	-	-	-	-	-
770.5	Other and unspecified atelectasis	M	1	1	-	-	-	-	-	-	-	-	-
		F	2	2	-	-	-	-	-	-	-	-	-
770.7	Chronic respiratory disease arising in the perinatal period	M	21	21	-	-	-	-	-	-	-	-	-
		F	4	3	1	-	-	-	-	-	-	-	-
770.8	Other respiratory problems after birth	M	42	42	-	-	-	-	-	-	-	-	-
		F	18	18	-	-	-	-	-	-	-	-	-
770.9	Unspecified	F	1	1	-	-	-	-	-	-	-	-	-
771	Infections specific to the perinatal period	M	28	27	-	-	-	-	-	-	-	1	-
		F	24	23	-	-	-	-	-	-	-	-	-
771.0	Congenital rubella	F	1	-	-	-	-	-	-	-	1	-	-
771.7	Neonatal Candida infection	F	1	1	-	-	-	-	-	-	-	-	-
771.8	Other infection specific to the perinatal period	M	28	27	-	-	-	-	-	-	-	-	-
		F	22	22	-	-	-	-	-	-	-	-	-
772	Fetal and neonatal haemorrhage	M	8	8	-	-	-	-	-	-	-	-	-
		F	7	7	-	-	-	-	-	-	-	-	-
772.1	Intraventricular haemorrhage	M	5	5	-	-	-	-	-	-	-	-	-
		F	7	7	-	-	-	-	-	-	-	-	-
772.2	Subarachnoid haemorrhage	M	1	1	-	-	-	-	-	-	-	-	-
772.5	Adrenal haemorrhage	M	1	1	-	-	-	-	-	-	-	-	-
772.9	Unspecified	M	1	1	-	-	-	-	-	-	-	-	-
773	Haemolytic disease of fetus or newborn, due to isoimmunization	M	2	2	-	-	-	-	-	-	-	-	-
		F	2	2	-	-	-	-	-	-	-	-	-
773.0	Haemolytic disease due to Rh isoimmunization	F	2	2	-	-	-	-	-	-	-	-	-
773.2	Haemolytic disease due to other and unspecified isoimmunization	M	2	2	-	-	-	-	-	-	-	-	-
774	Other perinatal jaundice	F	1	1	-	-	-	-	-	-	-	-	-
774.4	Perinatal jaundice due to hepatocellular damage	F	1	1	-	-	-	-	-	-	-	-	-
775	Endocrine and metabolic disturbances specific to the fetus and newborn	M	3	3	-	-	-	-	-	-	-	-	-
775.0	Syndrome of 'infant of a diabetic mother'	M	1	1	-	-	-	-	-	-	-	-	-
775.7	Late metabolic acidosis of newborn	M	1	1	-	-	-	-	-	-	-	-	-
775.9	Unspecified	M	1	1	-	-	-	-	-	-	-	-	-
776	Haematological disorders of fetus and newborn	M	3	3	-	-	-	-	-	-	-	-	-
776.2	Disseminated intravascular coagulation in newborn	M	2	2	-	-	-	-	-	-	-	-	-
776.3	Other transient neonatal disorders of coagulation	M	1	1	-	-	-	-	-	-	-	-	-
777	Perinatal disorders of digestive system	M	7	6	-	-	1	-	-	-	-	-	-
		F	11	10	-	-	-	-	-	1	-	-	-
777.5	Necrotizing enterocolitis in fetus or newborn	M	6	6	-	-	-	-	-	-	-	-	-
		F	8	8	-	-	-	-	-	-	-	-	-
777.6	Perinatal intestinal perforation	F	2	2	-	-	-	-	-	-	-	-	-
777.8	Other	M	1	-	-	-	1	-	-	-	-	-	-
		F	1	-	-	-	-	-	1	-	-	-	-
778	Conditions involving the integument and temperature regulation of fetus and newborn	M	12	12	-	-	-	-	-	-	-	-	-
		F	4	4	-	-	-	-	-	-	-	-	-

Tableau 3. Décès selon la cause, le sexe et l'âge, Canada

Age (years) - Âge (années)									N.S.		
45-49	50-54	55-59	60-64	65-69	70-74	75-79	80-84	85+	N.P.		
Nombre de décès											
-	-	-	-	-	-	-	-	-	770	Autres affections respiratoires du fœtus et du nouveau-né	M F
-	-	-	-	-	-	-	-	-	770.0	Pneumonie congénitale	M F
-	-	-	-	-	-	-	-	-	770.1	Syndrome d'aspiration massive	M F
-	-	-	-	-	-	-	-	-	770.2	Emphysème interstitiel et affections apparentées	M F
-	-	-	-	-	-	-	-	-	770.3	Hémorragie pulmonaire	M F
-	-	-	-	-	-	-	-	-	770.4	Atélectasie primaire	M F
-	-	-	-	-	-	-	-	-	770.5	Atélectasie, autre et sans précision	M F
-	-	-	-	-	-	-	-	-	770.7	Maladies respiratoires chroniques survenant pendant la période périnatale	M F
-	-	-	-	-	-	-	-	-	770.8	Autres problèmes respiratoires après la naissance	M F
-	-	-	-	-	-	-	-	-	770.9	Sans précision	F
-	-	1	-	-	-	-	-	-	771	Infections spécifiques de la période périnatale	M F
-	-	-	-	-	-	-	-	-	771.0	Rubéole congénitale	F
-	-	-	-	-	-	-	-	-	771.7	Moniliase néonatale	F
-	-	1	-	-	-	-	-	-	771.8	Autres infections spécifiques de la période périnatale	M F
-	-	-	-	-	-	-	-	-	772	Hémorragies fœtale et néonatale	M F
-	-	-	-	-	-	-	-	-	772.1	Hémorragie (cérébrale) intraventriculaire	M F
-	-	-	-	-	-	-	-	-	772.2	Hémorragie sous-arachnoïdienne	M
-	-	-	-	-	-	-	-	-	772.5	Hémorragie surrénalienne	M
-	-	-	-	-	-	-	-	-	772.9	Sans précision	M
-	-	-	-	-	-	-	-	-	773	Maladie hémolytique du fœtus ou du nouveau-né due à l'isoimmunisation	M F
-	-	-	-	-	-	-	-	-	773.0	Maladie hémolytique due à l'isoimmunisation anti Rh	F
-	-	-	-	-	-	-	-	-	773.2	Maladie hémolytique due à une isoimmunisation, autre et sans précision	M
-	-	-	-	-	-	-	-	-	774	Autres ictères périnatals	F
-	-	-	-	-	-	-	-	-	774.4	Ictère périnatal dû à une lésion hépatocellulaire	F
-	-	-	-	-	-	-	-	-	775	Troubles endocriniens et métaboliques spécifiques du fœtus et du nouveau-né	M
-	-	-	-	-	-	-	-	-	775.0	Syndrome de l'enfant de mère diabétique	M
-	-	-	-	-	-	-	-	-	775.7	Acidose métabolique tardive du nouveau-né	M
-	-	-	-	-	-	-	-	-	775.9	Sans précision	M
-	-	-	-	-	-	-	-	-	776	Troubles hématologiques du fœtus et du nouveau-né	M
-	-	-	-	-	-	-	-	-	776.2	Coagulation intravasculaire disséminée chez le nouveau-né	M
-	-	-	-	-	-	-	-	-	776.3	Autres troubles transitoires néonatals de la coagulation	M
-	-	-	-	-	-	-	-	-	777	Troubles périnatals de l'appareil digestif	M F
-	-	-	-	-	-	-	-	-	777.5	Entéro-colite nécrosante chez le fœtus ou le nouveau-né	M F
-	-	-	-	-	-	-	-	-	777.6	Perforation intestinale périnatale	F
-	-	-	-	-	-	-	-	-	777.8	Autres	M F
-	-	-	-	-	-	-	-	-	778	Affections intéressant le tégument et la régulation thermique du fœtus et du nouveau-né	M F

Table 3. Deaths From Each Cause, by Sex and Age, Canada

				Age (years) - Âge (années)									
		Total	<1	1-4	5-9	10-14	15-19	20-24	25-29	30-34	35-39	40-44	
		Number of deaths											
778.0	Hydrops fetalis not due to isoimmunization	M	12	12	-	-	-	-	-	-	-	-	
		F	4	4	-	-	-	-	-	-	-	-	
779	Other and ill-defined conditions originating in the perinatal period	M	25	25	-	-	-	-	-	-	-	-	
		F	17	17	-	-	-	-	-	-	-	-	
779.8	Other	M	24	24	-	-	-	-	-	-	-	-	
		F	15	15	-	-	-	-	-	-	-	-	
779.9	Unspecified	M	1	1	-	-	-	-	-	-	-	-	
		F	2	2	-	-	-	-	-	-	-	-	
XVI.	<b>SYMPTOMS, SIGNS AND ILL-DEFINED CONDITIONS (780-799)</b>	M	1,738	218	17	6	5	24	53	60	96	102	
		F	1,428	166	11	4	3	13	14	25	28	36	
	<b>SYMPTOMS (780-789)</b>	M	51	2	.	1	.	.	.	.	3	.	
		F	53	1	.	.	.	.	.	.	1	1	
780	General symptoms	M	7	-	-	-	-	-	-	-	2	-	
		F	9	-	-	-	-	-	-	-	-	1	
780.0	Coma and stupor	M	1	-	-	-	-	-	-	-	-	-	
780.2	Syncope and collapse	M	1	-	-	-	-	-	-	-	1	-	
		F	2	-	-	-	-	-	-	-	-	-	
780.3	Convulsions	M	4	-	-	-	-	-	-	-	1	-	
		F	5	-	-	-	-	-	-	-	-	1	
780.6	Pyrexia of unknown origin	F	1	-	-	-	-	-	-	-	-	-	
780.7	Malaise and fatigue	F	1	-	-	-	-	-	-	-	-	-	
780.9	Other	M	1	-	-	-	-	-	-	-	-	-	
782	Symptoms involving skin and other integumentary tissue	F	1	-	-	-	-	-	-	-	-	-	
782.4	Jaundice unspecified, not of newborn	F	1	-	-	-	-	-	-	-	-	-	
783	Symptoms concerning nutrition, metabolism and development	F	4	-	-	-	-	-	-	-	-	-	
783.0	Anorexia	F	3	-	-	-	-	-	-	-	-	-	
783.4	Lack of expected normal physiological development	F	1	-	-	-	-	-	-	-	-	-	
784	Symptoms involving head and neck	F	1	-	-	-	-	-	-	-	-	1	
784.0	Headache	F	1	-	-	-	-	-	-	-	-	1	
785	Symptoms involving cardiovascular system	M	31	2	-	1	-	-	-	-	1	-	
		F	27	1	-	-	-	-	-	-	-	-	
785.4	Gangrene	M	5	-	-	-	-	-	-	-	-	-	
		F	7	-	-	-	-	-	-	-	-	-	
785.5	Shock without mention of trauma	M	26	2	-	1	-	-	-	-	1	-	
		F	20	1	-	-	-	-	-	-	-	-	
786	Symptoms involving respiratory system and other chest symptoms	M	10	-	-	-	-	-	-	-	-	-	
		F	9	-	-	-	-	-	-	-	1	-	
786.0	Dyspnoea and respiratory abnormalities	M	8	-	-	-	-	-	-	-	-	-	
		F	6	-	-	-	-	-	-	-	1	-	
786.3	Haemoptysis	M	1	-	-	-	-	-	-	-	-	-	
		F	2	-	-	-	-	-	-	-	-	-	
786.5	Chest pain	M	1	-	-	-	-	-	-	-	-	-	
		F	1	-	-	-	-	-	-	-	-	-	
789	Other symptoms involving abdomen and pelvis	M	3	-	-	-	-	-	-	-	-	-	
		F	2	-	-	-	-	-	-	-	-	-	
789.0	Abdominal pain	M	1	-	-	-	-	-	-	-	-	-	
789.3	Abdominal or pelvic swelling, mass or lump	M	1	-	-	-	-	-	-	-	-	-	
		F	1	-	-	-	-	-	-	-	-	-	
789.5	Ascites	M	1	-	-	-	-	-	-	-	-	-	
789.9	Other	F	1	-	-	-	-	-	-	-	-	-	
	<b>NONSPECIFIC ABNORMAL FINDINGS (790-796)</b>	M	1	-	.	.	.	.	1	.	.	.	
790	Nonspecific findings on examination of blood	M	1	-	-	-	-	-	1	-	-	-	
790.6	Other abnormal blood chemistry	M	1	-	-	-	-	-	1	-	-	-	
	<b>ILL-DEFINED AND UNKNOWN CAUSES OF MORBIDITY AND MORTALITY (797-799)</b>	M	1,686	216	17	5	5	24	53	59	91	102	
		F	1,375	165	11	4	3	13	14	25	27	35	
797	Senility without mention of psychosis	M	69	-	-	-	-	-	-	-	-	-	
		F	189	-	-	-	-	-	-	-	-	-	

Tableau 3. Décès selon la cause, le sexe et l'âge, Canada

Age (years) - Âge (années)										N.S.	
45-49	50-54	55-59	60-64	65-69	70-74	75-79	80-84	85+		N.P.	
Nombre de décès											
-	-	-	-	-	-	-	-	-	-	778.0 Anasarque foeto-placentaire, non consécutive à l'iso-immunisation	M F
-	-	-	-	-	-	-	-	-	-	779 Affections dont l'origine se situe dans la période périnatale, autres et mal définies	M F
-	-	-	-	-	-	-	-	-	-	779.8 Autres	M F
-	-	-	-	-	-	-	-	-	-	779.9 Sans précision	M F
71	80	86	133	120	129	132	104	222	2	XVI. SYMPTÔMES, SIGNES ET ÉTATS MORBIDES MAL DÉFINIS (780-799)	M F
36	36	32	43	66	101	92	142	553	-	SYMPTÔMES (780-789)	M F
1	2	.	7	6	2	10	6	10	.	780 Symptômes généraux	M F
3	.	.	4	4	7	2	6	22	.	780.0 Coma et stupeur	M
1	-	-	3	-	-	1	-	-	-	780.2 Syncope et collapsus	M F
-	-	-	1	-	2	1	1	1	-	780.3 Convulsions	M F
-	-	-	-	-	-	1	-	-	-	780.6 Pyrexie d'origine inconnue	F
-	-	-	-	-	-	-	-	1	-	780.7 Malaise et fatigue	F
-	-	-	1	-	-	-	-	-	-	780.9 Autres	M
-	-	-	-	-	-	-	-	1	-	782 Symptômes relatifs au tégument	F
-	-	-	-	-	-	-	-	1	-	782.4 Ictère, non précisé, sauf chez le nouveau-né	F
-	-	-	-	-	1	-	1	2	-	783 Symptômes relatifs à la nutrition, au métabolisme et au développement	F
-	-	-	-	-	-	-	1	2	-	783.0 Anorexie	F
-	-	-	-	-	1	-	-	-	-	783.4 Développement physiologique insuffisant	F
-	-	-	-	-	-	-	-	-	-	784 Symptômes relatifs à la tête et à la région cervicale	F
-	-	-	-	-	-	-	-	-	-	784.0 Céphalée	F
1	2	-	4	4	2	3	5	6	-	785 Symptômes relatifs à l'appareil cardio-vasculaire	M F
2	-	-	3	3	3	1	2	12	-	785.4 Gangrène	M F
-	-	-	-	1	-	1	1	2	-	785.5 Choc, sans mention de traumatisme	M F
-	-	-	-	1	1	-	-	5	-	786 Symptômes relatifs à l'appareil respiratoire et au thorax	M F
1	2	-	4	3	2	2	4	4	-	786.0 Dyspnée et anomalies respiratoires	M F
2	-	-	3	2	2	1	2	7	-	786.3 Hémoptysie	M F
-	-	-	-	2	-	5	1	2	-	786.5 Douleur thoracique	M F
-	-	-	-	1	-	-	2	5	-	789 Autres symptômes relatifs à l'abdomen et au bassin	M F
-	-	-	-	-	-	1	-	1	-	789.0 Douleurs abdominales	M
-	-	-	-	-	-	-	-	1	-	789.3 Tuméfactions abdominales ou pelviennes	M F
-	-	-	-	-	1	-	-	-	-	789.5 Ascite	M
-	-	-	-	-	-	1	-	-	-	789.9 Autres	F
.	.	.	.	.	.	.	.	.	.	CONSTATATIONS ANORMALES NON SPÉCIFIQUES (790-796)	M
-	-	-	-	-	-	-	-	-	-	790 Résultats hématologiques non spécifiques	M
-	-	-	-	-	-	-	-	-	-	790.6 Autres constituants chimiques anormaux du sang	M
70	78	86	126	114	127	122	98	212	2	CAUSES MAL DÉFINIES ET INCONNUES DE MORBIDITÉ ET DE MORTALITÉ (797-799)	M F
33	36	32	39	62	94	90	136	531	-	797 Sénilité sans mention de psychose	M F
-	-	-	-	-	1	2	8	58	-		
-	-	-	-	-	1	4	17	167	-		

Table 3. Deaths From Each Cause, by Sex and Age, Canada

				Age (years) - Âge (années)									
		Total	<1	1-4	5-9	10-14	15-19	20-24	25-29	30-34	35-39	40-44	
		Number of deaths											
798	Sudden death, cause unknown	M 194	179	4	-	-	-	-	1	1	-	-	
		F 158	146	3	-	-	-	-	-	-	-	-	
798.0	Sudden infant death syndrome	M 181	179	2	-	-	-	-	-	-	-	-	
		F 146	146	-	-	-	-	-	-	-	-	-	
798.1	Instantaneous death	M 13	-	2	-	-	-	-	1	1	-	-	
		F 12	-	3	-	-	-	-	-	-	-	-	
799	Other ill-defined and unknown causes of morbidity and mortality	M 1,423	37	13	5	5	24	53	58	90	102	79	
		F 1,028	19	8	4	3	13	14	25	27	35	25	
799.0	Asphyxia	M 8	2	-	-	-	-	-	-	-	2	-	
		F 2	1	-	-	-	1	-	-	-	-	-	
799.1	Respiratory failure	M 61	1	-	-	-	-	-	-	1	1	-	
		F 118	2	-	-	-	-	-	-	-	-	-	
799.3	Debility, unspecified	M 3	-	-	-	-	-	-	-	-	-	-	
		F 10	-	-	-	-	-	-	-	-	-	-	
799.4	Cachexia	M 1	-	-	-	-	-	-	-	-	-	-	
		F 8	-	-	-	-	-	-	-	-	-	-	
799.8	Other ill-defined conditions	F 2	-	-	-	-	-	-	-	-	-	-	
799.9	Other unknown and unspecified cause	M 1,350	34	13	5	5	24	53	58	89	99	79	
		F 888	16	8	4	3	12	14	25	27	35	25	
<b>E XVII. EXTERNAL CAUSES, INJURY AND POISONING (E800-E999)</b>		M 9,054	27	117	111	135	652	889	964	955	882	672	
		F 4,862	31	80	68	54	203	230	238	222	255	221	
<b>RAILWAY ACCIDENTS (E800-E807)</b>		M 28	-	-	1	1	6	4	2	2	3	3	
		F 4	-	-	-	-	1	-	1	-	-	1	
E804	Fall in, on or from railway train	M 1	-	-	-	-	-	-	-	-	-	-	
E804.9	Unspecified person	M 1	-	-	-	-	-	-	-	-	-	-	
E805	Hit by rolling stock	M 26	-	-	1	1	5	4	2	2	3	3	
		F 4	-	-	-	-	1	-	1	-	-	1	
E805.0	Railway employee	M 4	-	-	-	-	-	-	-	1	1	-	
E805.2	Pedestrian	M 16	-	-	1	-	4	3	2	1	2	1	
		F 4	-	-	-	-	1	-	1	-	-	1	
E805.9	Unspecified person	M 6	-	-	-	1	1	1	-	-	-	2	
E806	Other specified railway accident	M 1	-	-	-	-	1	-	-	-	-	-	
E806.9	Unspecified person	M 1	-	-	-	-	1	-	-	-	-	-	
<b>MOTOR VEHICLE TRAFFIC ACCIDENTS (E810-E819)</b>		M 2,248	5	24	60	48	287	355	274	221	181	135	
		F 1,841	7	24	38	22	114	102	83	66	80	63	
E810	Motor vehicle traffic accident involving collision with train	M 50	-	-	2	1	1	5	7	7	5	2	
		F 18	-	-	1	-	-	2	4	2	-	1	
E810.0	Driver of motor vehicle other than motorcycle	M 23	-	-	-	-	1	3	5	3	2	1	
		F 4	-	-	-	-	-	1	1	1	-	-	
E810.1	Passenger in motor vehicle other than motorcycle	M 12	-	-	2	-	-	-	2	1	1	-	
		F 9	-	-	1	-	-	2	2	1	-	1	
E810.2	Motorcyclist	M 1	-	-	-	1	-	-	-	-	-	-	
E810.9	Unspecified person	M 14	-	-	-	-	-	2	-	3	2	1	
		F 5	-	-	-	-	-	-	1	-	-	-	
E811	Motor vehicle traffic accident involving re-entrant collision with another motor vehicle	M 1	-	-	-	-	-	-	-	-	-	-	
E811.9	Unspecified person	M 1	-	-	-	-	-	-	-	-	-	-	
E812	Other motor vehicle traffic accident involving collision with another motor vehicle	M 757	3	6	19	13	85	104	111	68	60	46	
		F 434	3	4	16	10	37	43	36	29	39	32	
E812.0	Driver of motor vehicle other than motorcycle	M 325	-	-	1	1	29	46	39	31	28	22	
		F 121	-	-	-	1	7	19	15	10	14	6	
E812.1	Passenger in motor vehicle other than motorcycle	M 118	3	6	15	8	22	13	5	8	5	2	
		F 161	3	4	15	6	12	11	6	5	10	10	
E812.2	Motorcyclist	M 58	-	-	-	1	11	16	14	6	4	3	
		F 5	-	-	-	-	1	-	2	-	1	-	
E812.3	Passenger on motorcycle	M 6	-	-	2	1	-	2	-	-	1	-	
		F 5	-	-	-	-	-	-	2	2	-	-	
E812.8	Other specified person	M 1	-	-	-	-	-	-	1	-	-	-	
E812.9	Unspecified person	M 249	-	-	1	2	23	27	52	23	22	19	
		F 142	-	-	1	3	17	13	11	12	14	16	

Tableau 3. Décès selon la cause, le sexe et l'âge, Canada

Age (years) - Âge (années)										N.S.		
45-49	50-54	55-59	60-64	65-69	70-74	75-79	80-84	85+	N.P.			
<b>Nombre de décès</b>												
-	-	1	2	1	1	1	1	2	-	798	Mort subite de cause inconnue	M
-	-	1	1	-	1	-	2	4	-			F
-	-	-	-	-	-	-	-	-	-	798.0	Syndrôme de la mort subite chez le nourrisson	M
-	-	-	-	-	-	-	-	-	-			F
-	-	1	2	1	1	1	1	2	-	798.1	Mort instantanée	M
-	-	1	1	-	1	-	2	4	-			F
70	78	85	124	113	125	119	89	152	2	799	Autres causes mal définies ou inconnues de morbidité et de mortalité	M
33	36	31	38	62	92	86	117	360	-			F
1	-	-	-	-	-	-	1	2	-	799.0	Asphyxie	M
-	-	-	-	-	-	-	-	-	-			F
-	1	-	2	2	7	15	6	25	-	799.1	Arrêt respiratoire	M
1	2	-	2	6	7	14	15	69	-			F
-	-	-	-	-	-	1	1	1	-	799.3	Débilité	M
-	-	-	-	-	-	-	2	8	-			F
-	-	-	-	-	-	-	-	1	-	799.4	Cachexie	M
-	-	-	-	-	-	1	3	4	-			F
-	-	-	-	-	-	-	-	2	-	799.8	Autres états morbides mal définis	F
69	77	85	122	111	118	103	81	123	2	799.9	Autres causes inconnues ou non précisées	M
32	34	31	36	56	85	71	97	277	-			F
555	482	425	392	329	326	351	309	478	3	<b>E XVII. CAUSES EXTÉRIEURES DE TRAUMATISMES ET EMPISONNEMENTS (E800-E999)</b>		M
207	170	142	168	190	205	229	324	825	-	<b>ACCIDENTS DE CHEMIN DE FER (E800-E807)</b>		F
3	1	-	1	-	1	1	-	-	-	<b>E804 Chute dans, contre, ou d'un train</b>		M
1	-	-	-	-	-	-	-	-	-	<b>E804.9 Personne non précisée</b>		M
1	-	-	-	-	-	-	-	-	-	<b>E805 Heurt par matériel roulant</b>		M
2	1	-	1	-	1	1	-	-	-	<b>E805.0 Employé de chemin de fer</b>		M
1	1	-	-	-	-	-	-	-	-	<b>E805.2 Piéton</b>		M
1	-	-	1	-	1	-	-	-	-	<b>E805.9 Personne non précisée</b>		M
-	-	-	-	-	-	1	-	-	-	<b>E806 Autre accident de chemin de fer précisé</b>		M
-	-	-	-	-	-	-	-	-	-	<b>E806.9 Personne non précisée</b>		M
112	96	77	78	69	68	75	58	24	1	<b>ACCIDENTS DE CIRCULATION IMPLIQUANT DES VÉHICULES À MOTEUR (E810-E819)</b>		M
60	46	37	49	61	59	57	48	25	-	<b>E810 Accident de la circulation par collision entre un véhicule à moteur et un train</b>		F
4	5	2	2	3	2	2	-	-	-	<b>E810.0 Conducteur d'un véhicule à moteur autre qu'un motocycle</b>		M
2	3	-	-	1	1	-	-	1	-	<b>E810.1 Passager d'un véhicule à moteur autre qu'un motocycle</b>		M
1	2	1	1	1	1	1	-	-	-	<b>E810.2 Conducteur d'un motocycle</b>		M
-	1	-	1	1	-	1	-	-	-	<b>E810.9 Personne non précisée</b>		M
1	2	-	-	1	-	-	-	-	-	<b>E811 Accident de la circulation, collision, véhicule à moteur et autre véhicule à moteur réintégrant</b>		M
1	-	-	-	-	-	-	-	-	-	<b>E811.9 Personne non précisée</b>		M
31	36	33	32	33	25	23	21	7	1	<b>E812 Autre accident de la circulation par collision entre deux véhicules à moteur</b>		M
29	23	18	20	26	28	20	16	5	-	<b>E812.0 Conducteur d'un véhicule à moteur autre qu'un motocycle</b>		M
13	22	16	13	15	15	15	15	3	1	<b>E812.1 Passager d'un véhicule à moteur autre qu'un motocycle</b>		M
10	8	4	6	7	5	4	5	-	-	<b>E812.2 Conducteur d'un motocycle</b>		M
6	5	2	5	6	4	-	2	1	-	<b>E812.3 Passager d'un motocycle</b>		M
10	7	7	10	9	16	8	9	3	-	<b>E812.8 Autre personne précisée</b>		M
-	-	2	-	1	-	-	-	-	-	<b>E812.9 Personne non précisée</b>		M
-	-	-	-	1	-	-	-	-	-			F
-	-	-	-	-	-	-	-	-	-			F
12	9	13	14	11	6	8	4	3	-			M
9	8	7	4	9	6	8	2	2	-			F

Table 3. Deaths From Each Cause, by Sex and Age, Canada

			Age (years) - Âge (années)										
			Total	<1	1-4	5-9	10-14	15-19	20-24	25-29	30-34	35-39	40-44
			Number of deaths										
E813	Motor vehicle traffic accident involving collision with other vehicle	M	61	-	1	10	12	9	5	5	1	-	4
		F	11	-	-	1	2	-	2	2	-	-	-
E813.0	Driver of motor vehicle other than motorcycle	M	1	-	-	-	-	-	-	-	-	-	-
		F	2	-	-	-	-	-	1	-	-	-	-
E813.1	Passenger in motor vehicle other than motorcycle	F	1	-	-	-	-	-	-	-	-	-	-
E813.6	Pedal cyclist	M	57	-	1	10	12	8	5	5	1	-	4
		F	7	-	-	1	2	-	1	2	-	-	-
E813.8	Other specified person	M	1	-	-	-	-	1	-	-	-	-	-
E813.9	Unspecified person	M	2	-	-	-	-	-	-	-	-	-	-
		F	1	-	-	-	-	-	-	-	-	-	-
E814	Motor vehicle traffic accident involving collision with pedestrian	M	239	-	10	20	8	18	18	6	13	13	11
		F	173	-	8	13	3	5	5	8	5	16	4
E814.7	Pedestrian	M	236	-	10	20	8	18	18	6	13	12	11
		F	171	-	8	13	3	5	5	7	5	16	4
E814.9	Unspecified person	M	3	-	-	-	-	-	-	-	-	1	-
		F	2	-	-	-	-	-	-	1	-	-	-
E815	Other motor vehicle traffic accident involving collision on the highway	M	270	-	-	2	4	50	68	40	29	25	15
		F	81	2	1	-	2	19	9	6	7	3	6
E815.0	Driver of motor vehicle other than motorcycle	M	113	-	-	-	-	18	26	14	16	13	7
		F	22	-	-	-	-	6	2	1	2	2	-
E815.1	Passenger in motor vehicle other than motorcycle	M	49	-	-	2	3	17	11	7	4	3	1
		F	32	2	1	-	1	7	4	4	1	-	3
E815.2	Motorcyclist	M	22	-	-	-	-	4	7	3	4	2	-
		F	1	-	-	-	-	-	1	-	-	-	-
E815.3	Passenger on motorcycle	M	4	-	-	-	1	1	2	-	-	-	-
		F	1	-	-	-	-	-	-	-	1	-	-
E815.9	Unspecified person	M	82	-	-	-	-	10	22	16	5	7	7
		F	25	-	-	-	1	6	2	1	3	1	3
E816	Motor vehicle traffic accident due to loss of control, without collision on the highway	M	463	2	3	5	4	82	78	63	50	44	33
		F	140	2	4	2	3	26	24	18	7	10	12
E816.0	Driver of motor vehicle other than motorcycle	M	200	-	-	-	1	29	30	31	22	20	17
		F	50	-	-	-	-	12	9	7	2	4	7
E816.1	Passenger in motor vehicle other than motorcycle	M	79	2	1	5	3	27	13	2	6	8	3
		F	52	2	4	2	3	9	7	6	2	3	1
E816.2	Motorcyclist	M	30	-	-	-	-	6	3	9	6	5	1
		F	1	-	-	-	-	-	-	-	1	-	-
E816.3	Passenger on motorcycle	M	2	-	-	-	-	-	1	-	1	-	-
		F	2	-	-	-	-	2	-	-	-	-	-
E816.8	Other specified person	M	1	-	-	-	-	1	-	-	-	-	
E816.9	Unspecified person	M	151	-	2	-	-	19	31	21	15	11	12
		F	35	-	-	-	-	3	8	5	2	3	4
E817	Noncollision motor vehicle traffic accident while boarding or alighting	M	1	-	-	-	-	-	-	-	-	-	
E817.1	Passenger in motor vehicle other than motorcycle	M	1	-	-	-	-	-	-	-	-	-	
E818	Other noncollision motor vehicle traffic accident	M	35	-	3	-	1	5	6	1	5	3	4
		F	10	-	1	1	-	2	2	-	-	1	1
E818.0	Driver of motor vehicle other than motorcycle	M	5	-	-	-	-	-	-	-	1	1	-
		F	1	-	-	-	-	-	-	-	-	-	-
E818.1	Passenger in motor vehicle other than motorcycle	M	8	-	3	-	-	1	3	-	1	-	-
		F	6	-	1	1	-	1	2	-	-	-	-
E818.3	Passenger on motorcycle	M	1	-	-	-	1	-	-	-	-	-	
E818.7	Pedestrian	M	3	-	-	-	-	2	-	-	-	1	
E818.8	Other specified person	M	1	-	-	-	-	-	-	1	-	-	
E818.9	Unspecified person	M	17	-	-	-	-	2	3	-	3	2	3
		F	3	-	-	-	-	1	-	-	-	1	1
E819	Motor vehicle traffic accident of unspecified nature	M	371	-	1	2	5	37	71	41	48	31	20
		F	174	-	6	4	2	25	15	9	16	11	7
E819.0	Driver of motor vehicle other than motorcycle	M	56	-	-	-	-	7	11	9	5	3	2
		F	9	-	-	-	-	1	2	2	-	1	-



Tableau 3. Décès selon la cause, le sexe et l'âge, Canada

Age (years) - Âge (années)									N.S.		
45-49	50-54	55-59	60-64	65-69	70-74	75-79	80-84	85+	N.P.		
Nombre de décès											
2	2	2	2	1	1	4	-	-	-	E813 Accident de la circulation par collision d'un véhicule à moteur avec un autre véhicule	M F
2	-	-	1	1	-	-	-	-	-		
1	-	-	-	-	-	-	-	-	-	E813.0 Conducteur d'un véhicule à moteur autre qu'un motocycle	M F
-	-	-	1	-	-	-	-	-	-	E813.1 Passager d'un véhicule à moteur autre qu'un motocycle	F
1	2	1	2	1	1	3	-	-	-	E813.6 Cycliste	M F
1	-	-	-	-	-	-	-	-	-	E813.8 Autre personne précisée	M
-	-	1	-	-	-	1	-	-	-	E813.9 Personne non précisée	M F
1	-	-	-	-	-	-	-	-	-		
16	13	8	13	12	10	18	23	9	-	E814 Accident de la circulation par collision entre un véhicule à moteur et un piéton	M F
8	4	8	13	15	13	19	16	10	-		
15	13	8	13	12	10	17	23	9	-	E814.7 Piéton	M F
8	4	8	13	15	13	19	15	10	-		
1	-	-	-	-	-	1	-	-	-	E814.9 Personne non précisée	M F
-	-	-	-	-	-	-	1	-	-		
11	6	8	3	2	4	2	1	-	-	E815 Autre accident de la circulation par collision impliquant un véhicule à moteur	M F
3	4	2	3	5	3	2	4	-	-		
5	4	4	1	1	2	1	1	-	-	E815.0 Conducteur d'un véhicule à moteur autre qu'un motocycle	M F
2	2	1	-	-	2	1	1	-	-		
-	1	-	-	-	-	-	-	-	-	E815.1 Passager d'un véhicule à moteur autre qu'un motocycle	M F
-	1	-	1	3	1	-	3	-	-		
2	-	-	-	-	-	-	-	-	-	E815.2 Conducteur d'un motocycle	M F
-	-	-	-	-	-	-	-	-	-		
-	-	-	-	-	-	-	-	-	-	E815.3 Passager d'un motocycle	M F
-	-	-	-	-	-	-	-	-	-		
4	1	4	2	1	2	1	-	-	-	E815.9 Personne non précisée	M F
1	1	1	2	2	-	1	-	-	-		
26	16	14	15	8	5	8	6	1	-	E816 Accident de la circulation, véhicule à moteur, dû à perte de maîtrise, sans collision	M F
7	2	3	3	3	7	4	-	3	-		
16	9	10	6	2	1	5	1	-	-	E816.0 Conducteur d'un véhicule à moteur autre qu'un motocycle	M F
2	1	2	3	1	-	-	-	-	-		
1	-	1	2	2	1	1	1	-	-	E816.1 Passager d'un véhicule à moteur autre qu'un motocycle	M F
3	-	-	-	1	5	3	-	1	-		
-	-	-	-	-	-	-	-	-	-	E816.2 Conducteur d'un motocycle	M F
-	-	-	-	-	-	-	-	-	-		
-	-	-	-	-	-	-	-	-	-	E816.3 Passager d'un motocycle	M F
-	-	-	-	-	-	-	-	-	-		
-	-	-	-	-	-	-	-	-	-	E816.8 Autre personne précisée	M
9	7	3	7	4	3	2	4	1	-	E816.9 Personne non précisée	M F
2	1	1	-	1	2	1	-	2	-		
-	-	-	-	1	-	-	-	-	-	E817 Accident de la circulation, véhicule à moteur, montée ou descante des voyageurs, sans collision	M
-	-	-	-	1	-	-	-	-	-		
-	-	-	-	-	-	-	-	-	-	E817.1 Passager d'un véhicule à moteur autre qu'un motocycle	M
2	2	1	1	-	-	1	-	-	-	E818 Autre accident de la circulation impliquant un véhicule à moteur, sans collision	M F
1	1	-	-	-	-	-	-	-	-		
1	1	-	-	-	-	1	-	-	-	E818.0 Conducteur d'un véhicule à moteur autre qu'un motocycle	M F
-	-	-	-	-	-	-	-	-	-		
1	-	-	-	-	-	-	-	-	-	E818.1 Passager d'un véhicule à moteur autre qu'un motocycle	M F
-	-	-	-	-	-	-	-	-	-		
-	-	-	-	-	-	-	-	-	-	E818.3 Passager d'un motocycle	M
-	-	-	-	-	-	-	-	-	-		
-	-	-	-	-	-	-	-	-	-	E818.7 Piéton	M
-	-	-	-	-	-	-	-	-	-		
-	-	-	-	-	-	-	-	-	-	E818.8 Autre personne précisée	M
1	1	1	1	-	-	-	-	-	-	E818.9 Personne non précisée	M F
-	-	-	-	-	-	-	-	-	-		
19	16	9	10	9	21	17	7	7	-	E819 Accident de la circulation de nature non précisée impliquant un véhicule à moteur	M F
8	9	6	9	10	7	12	12	6	-		
2	2	1	1	3	5	4	-	1	-	E819.0 Conducteur d'un véhicule à moteur autre qu'un motocycle	M F
-	1	-	2	-	-	-	-	-	-		

Table 3. Deaths From Each Cause, by Sex and Age, Canada

			Age (years) - Âge (années)										
			Total	<1	1-4	5-9	10-14	15-19	20-24	25-29	30-34	35-39	40-44
			Number of deaths										
E819.1 Passenger in motor vehicle other than motorcycle	M	34	-	1	1	-	7	9	3	3	1	2	
	F	33	-	2	4	-	5	3	2	-	-	1	
E819.2 Motorcyclist	M	11	-	-	-	-	-	4	3	2	-	-	
	F	1	-	-	-	-	1	-	-	2	2	-	
E819.3 Passenger on motorcycle	M	1	-	-	-	-	-	1	-	-	-	-	
E819.9 Unspecified person	M	269	-	-	1	5	23	46	26	38	25	16	
	F	131	-	4	-	2	18	10	5	16	10	6	
<b>MOTOR VEHICLE NONTRAFFIC ACCIDENTS (E820-E825)</b>	M	128	-	3	3	7	12	14	23	18	10	8	
	F	20	-	2	1	2	1	2	3	4	2	-	
E820 Nontraffic accident involving motor-driven snow vehicle	M	78	-	1	2	1	8	10	14	12	8	6	
	F	11	-	-	-	-	1	2	3	3	1	-	
E820.0 Driver of motor vehicle other than motorcycle	M	24	-	-	-	-	3	3	4	5	2	4	
	F	3	-	-	-	-	1	-	-	2	-	-	
E820.1 Passenger in motor vehicle other than motorcycle	M	3	-	1	1	-	-	-	1	-	-	-	
	F	4	-	-	-	-	-	1	2	-	-	-	
E820.2 Motor cyclist	M	8	-	-	-	-	2	1	2	-	1	-	
E820.3 Passenger on motorcycle	M	1	-	-	-	-	-	-	1	-	-	-	
	F	2	-	-	-	-	-	1	-	-	1	-	
E820.7 Pedestrian	M	3	-	-	-	-	-	-	1	-	1	-	
	F	1	-	-	-	-	-	-	-	1	-	-	
E820.9 Unspecified person	M	39	-	-	1	1	3	6	5	7	4	2	
	F	1	-	-	-	-	-	1	1	-	-	-	
E821 Nontraffic accident involving other off-road motor vehicle	M	31	-	1	1	5	1	1	5	6	2	2	
	F	3	-	1	-	1	-	-	-	-	-	-	
E821.0 Driver of motor vehicle other than motorcycle	M	7	-	-	1	1	-	-	-	2	-	1	
E821.2 Motor cyclist	M	10	-	-	-	2	-	1	2	2	1	-	
E821.3 Passenger on motorcycle	M	3	-	-	-	1	-	-	-	1	1	-	
	F	2	-	1	-	1	-	-	-	-	-	-	
E821.7 Pedestrian	M	4	-	1	-	-	-	-	2	1	-	-	
E821.8 Other specified person	M	1	-	-	-	-	-	-	-	-	-	-	
E821.9 Unspecified person	M	6	-	-	-	1	1	-	1	-	-	1	
	F	1	-	-	-	-	-	-	-	-	-	-	
E822 Other motor vehicle nontraffic accident involving collision with moving object	M	7	-	1	-	-	-	-	2	-	-	-	
	F	4	-	1	1	-	-	-	-	-	1	-	
E822.7 Pedestrian	M	7	-	1	-	-	-	-	2	-	-	-	
	F	4	-	1	1	-	-	-	-	-	1	-	
E823 Other motor vehicle nontraffic accident involving collision with stationary object	M	3	-	-	-	-	1	1	-	-	-	-	
E823.2 Motor cyclist	M	1	-	-	-	-	1	-	-	-	-	-	
E823.8 Other specified person	M	1	-	-	-	-	-	-	-	-	-	-	
E823.9 Unspecified person	M	1	-	-	-	-	-	1	-	-	-	-	
E824 Other motor vehicle nontraffic accident while boarding and alighting	M	2	-	-	-	-	-	-	-	-	-	-	
E824.9 Unspecified person	M	2	-	-	-	-	-	-	-	-	-	-	
E825 Other motor vehicle nontraffic accident of other and unspecified nature	M	7	-	-	-	1	2	2	2	-	-	-	
	F	2	-	-	-	1	-	-	-	1	-	-	
E825.0 Driver of motor vehicle other than motorcycle	M	3	-	-	-	-	-	2	1	-	-	-	
E825.1 Passenger in motor vehicle other than motorcycle	M	1	-	-	-	1	-	-	-	-	-	-	
	F	1	-	-	-	1	-	-	-	-	-	-	
E825.2 Motor cyclist	M	1	-	-	-	-	1	-	-	-	-	-	
	F	1	-	-	-	-	-	-	-	1	-	-	
E825.9 Unspecified person	M	2	-	-	-	-	1	-	1	-	-	-	
<b>OTHER ROAD VEHICLE ACCIDENTS (E826-E829)</b>	M	17	-	-	-	1	3	-	2	2	-	2	
	F	8	-	-	-	-	1	-	2	1	1	2	
E826 Pedal cycle accident	M	9	-	-	-	-	1	-	-	2	-	1	
	F	3	-	-	-	-	1	-	1	1	-	-	
E826.0 Pedestrian	M	1	-	-	-	-	-	-	-	-	-	-	
E826.1 Pedal cyclist	M	7	-	-	-	-	-	-	-	2	-	1	
	F	2	-	-	-	-	-	-	1	1	-	-	

Tableau 3. Décès selon la cause, le sexe et l'âge, Canada

Age (years) - Âge (années)									N.S.		
45-49	50-54	55-59	60-64	65-69	70-74	75-79	80-84	85+	N.P.		
Nombre de décès											
1	-	1	-	-	1	-	2	2	-	E819.1 Passager d'un véhicule à moteur autre qu'un motocycle	M F
-	1	1	2	5	1	3	3	-	-	E819.2 Conducteur d'un motocycle	M F
-	-	-	-	-	-	-	-	-	-	E819.3 Passager d'un motocycle	M
16	14	7	9	6	15	13	5	4	-	E819.9 Personne non précisée	M F
8	7	5	5	5	6	9	9	6	-		
3	5	5	8	2	2	3	-	2	-	<b>ACCIDENTS DE VÉHICULES À MOTEUR HORS DE LA VOIE PUBLIQUE (E820-E825)</b>	M F
-	1	1	-	-	1	-	-	-	-	E820 Accident hors de la voie publique impliquant un véhicule à moteur spécial pour terrain enneigé	M F
3	4	3	5	1	-	-	-	-	-	E820.0 Conducteur d'un véhicule à moteur autre qu'un motocycle	M F
-	-	1	2	-	-	-	-	-	-	E820.1 Passager d'un véhicule à moteur autre qu'un motocycle	M F
-	-	-	-	-	1	-	-	-	-	E820.2 Conducteur d'un motocycle	M
-	-	2	-	-	-	-	-	-	-	E820.3 Passager d'un motocycle	M F
-	-	-	-	-	-	-	-	-	-	E820.7 Piéton	M F
-	-	-	-	1	-	-	-	-	-		
3	4	-	3	-	-	-	-	-	-	E820.9 Personne non précisée	M F
-	1	2	1	1	2	-	-	-	-	E821 Accident hors de la voie publique impliquant un autre véhicule à moteur tout terrain	M F
-	1	-	-	-	1	-	-	-	-	E821.0 Conducteur d'un véhicule à moteur autre qu'un motocycle	M
-	1	-	-	-	1	-	-	-	-	E821.2 Conducteur d'un motocycle	M
-	-	-	-	-	-	-	-	-	-	E821.3 Passager d'un motocycle	M F
-	-	-	-	-	-	-	-	-	-	E821.7 Piéton	M
-	-	-	-	1	-	-	-	-	-	E821.8 Autre personne précisée	M
-	1	1	1	-	-	-	-	-	-	E821.9 Personne non précisée	M F
-	-	1	1	-	-	2	-	1	-	E822 Autre accident hors de la voie publique, collision, véhicule à moteur et objet en mouvement	M F
-	-	1	1	-	-	2	-	1	-	E822.7 Piéton	M F
-	-	-	1	-	-	-	-	-	-	E823 Autre accident hors de la voie publique, collision, véhicule à moteur et objet immobile	M
-	-	-	-	-	-	-	-	-	-	E823.2 Conducteur d'un motocycle	M
-	-	-	1	-	-	-	-	-	-	E823.8 Autre personne précisée	M
-	-	-	-	-	-	-	-	-	-	E823.9 Personne non précisée	M
-	-	-	-	-	-	1	-	1	-	E824 Autre accident de véhicule à moteur hors de la voie publique, montée ou descente des voyageurs	M
-	-	-	-	-	-	1	-	1	-	E824.9 Personne non précisée	M
-	-	-	-	-	-	-	-	-	-	E825 Accident de véhicule à moteur hors de la voie publique de nature autre ou non précisée	M F
-	-	-	-	-	-	-	-	-	-	E825.0 Conducteur d'un véhicule à moteur autre qu'un motocycle	M
-	-	-	-	-	-	-	-	-	-	E825.1 Passager d'un véhicule à moteur autre qu'un motocycle	M F
-	-	-	-	-	-	-	-	-	-	E825.2 Conducteur d'un motocycle	M F
-	-	-	-	-	-	-	-	-	-	E825.9 Personne non précisée	M
2	2	-	2	1	1	-	1	1	-	<b>AUTRES ACCIDENTS DE VÉHICULES ROUTIERS (E826-E829)</b>	M F
-	2	-	1	1	-	-	-	1	-	E826 Accident de cycle à pédales	M F
-	-	-	-	-	-	-	-	1	-	E826.0 Piéton	M
-	2	-	1	1	-	-	-	-	-	E826.1 Cycliste	M F

Table 3. Deaths From Each Cause, by Sex and Age, Canada

		Age (years) - Âge (années)										
		Total	<1	1-4	5-9	10-14	15-19	20-24	25-29	30-34	35-39	40-44
		Number of deaths										
E826.9	Unspecified person	M	1	-	-	-	-	1	-	-	-	-
		F	1	-	-	-	-	1	-	-	-	-
E827	Animal-drawn vehicle accident	M	1	-	-	-	-	-	-	-	-	-
E827.3	Occupant of animal-drawn vehicle	M	1	-	-	-	-	-	-	-	-	-
E828	Accident involving animal being ridden	M	6	-	-	-	-	2	-	-	-	1
		F	4	-	-	-	-	-	1	-	1	2
E828.2	Rider of animal	M	6	-	-	-	-	2	-	-	-	1
		F	4	-	-	-	-	-	1	-	1	2
E829	Other road vehicle accidents	M	1	-	-	-	1	-	-	-	-	-
		F	1	-	-	-	-	-	-	-	-	-
E829.0	Pedestrian	F	1	-	-	-	-	-	-	-	-	-
E829.8	Other specified person	M	1	-	-	-	1	-	-	-	-	-
<b>WATER TRANSPORT ACCIDENTS (E830-838)</b>		M	<b>163</b>	<b>1</b>	<b>3</b>	<b>1</b>	<b>1</b>	<b>10</b>	<b>18</b>	<b>19</b>	<b>32</b>	<b>15</b>
		F	<b>16</b>	<b>1</b>	<b>1</b>	<b>1</b>	<b>1</b>	<b>2</b>	<b>2</b>	<b>1</b>	<b>3</b>	<b>1</b>
E830	Accident to watercraft causing submersion	M	94	1	2	-	1	8	13	7	19	9
		F	9	-	-	1	-	1	2	-	-	10
E830.0	Occupant of small boat, unpowered	M	49	1	1	-	1	5	7	3	8	3
		F	6	-	-	1	-	-	1	-	-	1
E830.1	Occupant of small boat, powered	M	6	-	1	-	-	-	1	-	2	1
E830.2	Occupant of other watercraft - crew	M	3	-	-	-	-	-	-	1	1	1
E830.8	Other specified person	M	1	-	-	-	-	-	-	-	-	1
E830.9	Unspecified person	M	35	-	-	-	-	3	5	3	8	4
		F	3	-	-	-	-	1	1	-	-	5
E831	Accident to watercraft causing other injury	M	4	-	-	-	-	-	-	1	1	-
		F	1	-	-	-	-	-	-	1	-	-
E831.0	Occupant of small boat, unpowered	M	1	-	-	-	-	-	-	-	-	-
		F	1	-	-	-	-	-	-	1	-	-
E831.1	Occupant of small boat, powered	M	2	-	-	-	-	-	-	1	1	-
E831.9	Unspecified person	M	1	-	-	-	-	-	-	-	-	-
E832	Other accidental submersion or drowning in water transport accident	M	59	-	1	-	-	2	3	8	11	6
		F	1	-	-	-	-	-	-	-	-	6
E832.0	Occupant of small boat, unpowered	M	35	-	1	-	-	1	2	6	8	2
E832.1	Occupant of small boat, powered	M	7	-	-	-	-	-	-	-	1	1
E832.3	Occupant of other watercraft - other than crew	M	2	-	-	-	-	-	1	1	-	-
E832.9	Unspecified person	M	15	-	-	-	-	1	-	1	2	3
		F	1	-	-	-	-	-	-	-	-	-
E838	Other and unspecified water transport accident	M	6	-	-	-	-	-	2	3	1	-
		F	5	-	-	-	1	1	-	-	-	1
E838.0	Occupant of small boat, unpowered	M	1	-	-	-	-	-	-	1	-	-
		F	1	-	-	-	-	-	-	-	1	-
E838.1	Occupant of small boat powered	F	1	-	-	-	-	1	-	-	-	-
E838.4	Water skier	M	1	-	-	-	-	-	-	1	-	-
E838.5	Swimmer	M	1	-	-	-	-	-	1	-	-	-
E838.8	Other specified person	F	2	-	-	-	1	-	-	-	-	1
E838.9	Unspecified person	M	3	-	-	-	-	-	1	1	1	-
		F	1	-	-	-	-	-	-	-	-	1
<b>AIR AND SPACE TRANSPORT ACCIDENTS (E840-E845)</b>		M	<b>61</b>	<b>1</b>	<b>1</b>	<b>1</b>	<b>1</b>	<b>8</b>	<b>12</b>	<b>5</b>	<b>8</b>	<b>7</b>
		F	<b>5</b>	<b>1</b>	<b>1</b>	<b>1</b>	<b>1</b>	<b>1</b>	<b>1</b>	<b>1</b>	<b>1</b>	<b>1</b>
E840	Accident to powered aircraft at takeoff or landing	M	9	-	-	-	-	-	-	2	2	1
		F	1	-	-	-	-	-	-	-	-	-
E840.2	Crew of commercial aircraft in surface to surface transport	M	1	-	-	-	-	-	-	1	-	-
E840.3	Other occupant of commercial aircraft in surface to surface transport	M	8	-	-	-	-	-	-	1	2	1
		F	1	-	-	-	-	-	-	-	-	2

Tableau 3. Décès selon la cause, le sexe et l'âge, Canada

Age (years) - Âge (années)									N.S.		
45-49	50-54	55-59	60-64	65-69	70-74	75-79	80-84	85+	N.P.		
Nombre de décès											
-	-	-	-	-	-	-	-	-	-	E826.9 Personne non précisée	M F
-	-	-	1	-	-	-	-	-	-	E827 Accident de véhicule à traction animale	M
-	-	-	1	-	-	-	-	-	-	E827.3 Occupant d'un véhicule à traction animale	M
2	-	-	-	-	1	-	-	-	-	E828 Accident impliquant une monture	M F
2	-	-	-	-	1	-	-	-	-	E828.2 Personne montant un animal	M F
-	-	-	-	-	-	-	1	-	-	E829 Autre accident de véhicule routier sans moteur	M F
-	-	-	-	-	-	-	1	-	-	E829.0 Piéton	F
-	-	-	-	-	-	-	-	-	-	E829.8 Autre personne précisée	M
10	14	5	7	3	7	1	:	1	:	<b>ACCIDENTS DE TRANSPORT PAR EAU (E830-E838)</b>	M F
2	9	4	3	1	4	1	-	-	-	E830 Accident de bateau entraînant la submersion	M F
1	7	2	2	-	3	1	-	-	-	E830.0 Occupant d'une petite embarcation sans moteur	M F
1	-	-	-	-	-	-	-	-	-	E830.1 Occupant d'une petite embarcation à moteur	M
-	-	-	-	-	-	-	-	-	-	E830.2 Occupant d'une autre embarcation - membre de l'équipage	M
-	-	-	-	-	-	-	-	-	-	E830.8 Autre personne précisée	M
-	2	2	1	1	1	-	-	-	-	E830.9 Personne non précisée	M F
-	1	-	-	1	-	-	-	-	-	E831 Accident de bateau provoquant d'autres traumatismes	M F
-	1	-	-	-	-	-	-	-	-	E831.0 Occupant d'une petite embarcation sans moteur	M F
-	-	-	-	-	-	-	-	-	-	E831.1 Occupant d'une petite embarcation à moteur	M
-	-	-	-	1	-	-	-	-	-	E831.9 Personne non précisée	M
8	4	1	4	1	3	-	-	1	-	E832 Autre submersion ou noyade accidentelle au cours d'accident de transport par eau	M F
4	2	-	2	1	1	-	-	-	-	E832.0 Occupant d'une petite embarcation sans moteur	M
1	-	1	-	-	1	-	-	1	-	E832.1 Occupant d'une petite embarcation à moteur	M
-	-	-	-	-	-	-	-	-	-	E832.3 Occupant d'un autre bateau ne faisant pas partie de l'équipage	M
3	2	-	2	-	1	-	-	-	-	E832.9 Personne non précisée	M F
-	-	-	-	-	-	-	-	-	-	E838 Accident de transport par eau autre ou non précisé	M F
-	-	-	-	-	-	-	-	-	-	E838.0 Occupant d'une petite embarcation sans moteur	M F
-	-	-	-	-	-	-	-	-	-	E838.1 Occupant d'une petite embarcation à moteur	F
-	-	-	-	-	-	-	-	-	-	E838.4 Skieur nautique	M
-	-	-	-	-	-	-	-	-	-	E838.5 Nageur	M
-	-	-	-	-	-	-	-	-	-	E838.8 Autre personne précisée	F
-	-	-	-	-	-	-	-	-	-	E838.9 Personne non précisée	M F
9	4	1	2	3	1	-	-	-	-	<b>ACCIDENTS DE TRANSPORT AÉRIEN OU DE VOL SPATIAL (E840-E845)</b>	M F
2	-	-	1	-	-	-	-	-	-	E840 Accident d'aéronef à moteur, au décollage ou à l'atterrissage	M F
-	-	-	-	-	-	-	-	-	-	E840.2 Équipage d'un aéronef commercial employé pour le transport de surface à surface	M
2	-	-	1	-	-	-	-	-	-	E840.3 Autres occupants d'un aéronef commercial employé pour le transport de surface à surface	M F

Table 3. Deaths From Each Cause, by Sex and Age, Canada

			Age (years) - Âge (années)										
			Total	<1	1-4	5-9	10-14	15-19	20-24	25-29	30-34	35-39	40-44
			Number of deaths										
E841	Accident to powered aircraft, other and unspecified	M	43	-	-	-	-	-	5	8	2	7	5
		F	4	-	-	-	-	-	-	1	1	1	
E841.1	Occupant of military aircraft, any	M	3	-	-	-	-	-	3	-	-	-	
E841.2	Crew of commercial aircraft in surface to surface transport	M	7	-	-	-	-	-	2	-	-	1	1
E841.3	Other occupant of commercial aircraft in surface to surface transport	M	10	-	-	-	-	-	1	3	1	2	1
		F	2	-	-	-	-	-	-	-	-	-	1
E841.5	Occupant of other powered aircraft	M	23	-	-	-	-	-	2	2	1	4	3
		F	2	-	-	-	-	-	-	-	1	1	-
E842	Accident to unpowered aircraft	M	6	-	-	-	-	-	2	1	1	-	-
E842.6	Occupant of unpowered aircraft, except parachutist	M	5	-	-	-	-	-	2	-	1	-	-
E842.7	Parachutist (military) (other)	M	1	-	-	-	-	-	-	1	-	-	-
E844	Other specified air transport accidents	M	3	-	-	1	-	-	1	1	-	-	-
E844.7	Parachutist (military) (other)	M	2	-	-	-	-	-	1	1	-	-	-
E844.9	Other person	M	1	-	-	1	-	-	-	-	-	-	-
	<b>VEHICLE ACCIDENTS NOT ELSEWHERE CLASSIFIABLE (E846-E848)</b>	M	2	-	-	-	1	-	-	-	1	-	-
E846	Accidents involving powered vehicles used within premises of industrial or commercial establishment	M	1	-	-	-	-	-	-	-	1	-	-
E848	Accidents involving other vehicles not elsewhere classifiable	M	1	-	-	-	1	-	-	-	-	-	-
	<b>ACCIDENTAL POISONING, DRUGS, MEDICAMENTS, BIOLOGICALS (E850-E858)</b>	M	355	-	-	-	-	2	19	68	67	77	69
		F	160	-	1	1	1	2	15	21	14	25	10
E850	Accidental poisoning by analgesics, antipyretics, antirheumatics	M	96	-	-	-	-	-	3	16	12	21	13
		F	35	-	-	1	-	-	1	7	2	5	1
E850.0	Opiates and related narcotics	M	78	-	-	-	-	-	2	13	12	20	12
		F	16	-	-	-	-	-	-	7	2	4	1
E850.1	Salicylates	M	4	-	-	-	-	-	-	-	-	-	-
		F	6	-	-	-	-	-	-	-	-	-	-
E850.2	Aromatic analgesics, NEC	M	4	-	-	-	-	-	-	-	-	-	-
		F	8	-	-	-	-	-	-	-	-	1	-
E850.5	Other non-narcotic analgesics	M	6	-	-	-	-	-	-	2	-	-	1
		F	5	-	-	1	-	-	1	-	-	-	-
E850.8	Other	M	4	-	-	-	-	-	1	1	-	1	-
E851	Accidental poisoning by barbiturates	M	5	-	-	-	-	-	-	-	2	-	-
E852	Accidental poisoning by other sedatives and hypnotics	M	9	-	-	-	-	-	1	-	3	-	2
		F	2	-	-	-	-	-	-	-	-	-	1
E852.0	Chloral hydrate group	M	4	-	-	-	-	-	1	-	1	-	1
		F	1	-	-	-	-	-	-	-	-	-	-
E852.5	Mixed sedatives, NEC	M	2	-	-	-	-	-	-	-	1	-	1
E852.8	Other	M	1	-	-	-	-	-	-	-	1	-	-
E852.9	Unspecified	M	2	-	-	-	-	-	-	-	-	-	-
		F	1	-	-	-	-	-	-	-	-	-	1
E853	Accidental poisoning by other tranquillizers	M	12	-	-	-	-	-	-	-	2	1	2
		F	6	-	-	-	-	-	-	-	1	1	1
E853.0	Phenothiazine-based tranquillizers	M	2	-	-	-	-	-	-	-	-	-	-
		F	2	-	-	-	-	-	-	-	-	1	-
E853.2	Benzodiazepine based	M	8	-	-	-	-	-	-	-	2	1	1
		F	4	-	-	-	-	-	-	-	1	-	1
E853.8	Other	M	1	-	-	-	-	-	-	-	-	-	-
E853.9	Unspecified	M	1	-	-	-	-	-	-	-	-	-	1
E854	Accidental poisoning by other psychotropic agents	M	17	-	-	-	-	-	-	-	3	5	5
		F	9	-	-	-	-	-	1	-	2	1	3
E854.0	Antidepressants	M	16	-	-	-	-	-	-	-	3	4	5
		F	9	-	-	-	-	-	1	-	2	1	3
E854.1	Psychodysleptics	M	1	-	-	-	-	-	-	-	-	1	-

Tableau 3. Décès selon la cause, le sexe et l'âge, Canada

Age (years) - Âge (années)									N.S.		
45-49	50-54	55-59	60-64	65-69	70-74	75-79	80-84	85+	N.P.		
Nombre de décès											
6	4	-	2	3	1	-	-	-	-	E841 Accident d'aéronef à moteur, autre ou non précisé	M F
1	-	-	-	-	-	-	-	-	-	E841.1 Occupant d'un aéronef militaire quelconque	M
-	-	-	-	-	-	-	-	-	-	E841.2 Équipage d'un aéronef commercial employé pour le transport de surface à surface	M
3	-	-	-	-	-	-	-	-	-	E841.3 Autres occupants d'un aéronef commercial employé pour le transport de surface à surface	M F
1	1	-	-	1	-	-	-	-	-	E841.5 Occupant d'un autre aéronef à moteur	M F
3	3	-	2	2	1	-	-	-	-	E842 Accident d'aéronef sans moteur	M
1	-	1	-	-	-	-	-	-	-	E842.6 Occupant d'un aéronef sans moteur, sauf parachutiste	M
1	-	1	-	-	-	-	-	-	-	E842.7 Parachutiste (militaire) (autre)	M
-	-	-	-	-	-	-	-	-	-	E844 Autre accident de transport aérien précisé	M
-	-	-	-	-	-	-	-	-	-	E844.7 Parachutiste (militaire) (autre)	M
-	-	-	-	-	-	-	-	-	-	E844.9 Autre personne	M
-	-	-	-	-	-	-	-	-	-	ACCIDENTS NON CLASSÉS AILLEURS IMPLIQUANT DES VÉHICULES (E846-E848)	M
-	-	-	-	-	-	-	-	-	-	E846 Accidents, véhicules à moteur utilisés dans les locaux d'entreprise industrielle ou commerciale	M
-	-	-	-	-	-	-	-	-	-	E848 Accidents impliquant d'autres véhicules NCA	M
24	21	16	11	6	4	3	5	3	-	INTOXICATION ACCIDENTELLE PAR MÉDICAMENTS ET BIOLOGIQUES (E850-E858)	M F
11	11	11	8	9	6	1	5	8	-	E850 Intoxication accidentelle par analgésiques, antipyrétiques, antirhumatismaux	M F
7	9	5	3	1	1	2	1	2	-	E850.0 Opiacés et autres narcotiques similaires	M F
3	2	5	2	2	2	1	1	-	-	E850.1 Salicylates	M F
5	6	5	-	-	1	1	1	1	-	E850.2 Analgésiques aromatiques, NCA	M F
1	-	-	1	-	1	-	-	1	-	E850.5 Autres analgésiques non narcotiques	M F
1	1	2	1	1	1	1	-	-	-	E850.8 Autres	M
-	2	-	1	-	-	-	-	-	-	E851 Intoxication accidentelle par barbituriques	M
1	1	1	-	-	-	-	-	-	-	E852 Intoxication accidentelle par autres sédatifs et hypnotiques	M F
-	1	-	-	-	-	-	-	-	-	E852.0 Groupe de l'hydrate de chloral	M F
-	-	-	-	-	-	-	-	-	-	E852.5 Sédatifs mixtes, NCA	M
-	-	-	-	-	-	-	-	-	-	E852.8 Autres	M
-	1	1	-	-	-	-	-	-	-	E852.9 Non précisés	M F
1	2	2	2	-	-	-	-	-	-	E853 Intoxication accidentelle par tranquillisants	M F
1	-	-	1	-	-	-	-	-	-	E853.0 Tranquillisants phénotiaziniques	M F
1	1	1	1	1	-	-	-	-	-	E853.2 Tranquillisants dérivés des benzodiazépines	M F
-	-	1	-	-	-	-	-	-	-	E853.8 Autres	M
-	-	-	-	-	-	-	-	-	-	E853.9 Non précisés	M
1	-	3	-	-	-	-	-	-	-	E854 Intoxication accidentelle par d'autres psychotropes	M F
1	-	3	-	1	-	-	-	-	-	E854.0 Antidépresseurs	M F
1	-	-	-	-	-	-	-	-	-	E854.1 Psychodysléptiques	M

Table 3. Deaths From Each Cause, by Sex and Age, Canada

			Age (years) - Âge (années)										
			Total	<1	1-4	5-9	10-14	15-19	20-24	25-29	30-34	35-39	40-44
			Number of deaths										
E855	Accidental poisoning by other drugs acting on central and autonomic nervous systems	M F	66 12	- -	- -	- -	- 1	- 1	8 1	12 3	22 2	12 1	7 1
E855.0	Anticonvulsant and anti-Parkinsonism drugs	M	3	-	-	-	-	-	-	-	1	1	-
E855.1	Other CNS depressants	M	3	-	-	-	-	-	-	1	2	-	-
E855.2	Local anaesthetics	M F	59 9	- -	- -	- -	- -	- 1	7 1	11 3	19 1	11 1	7 1
E855.4	Parasympatholytics and spasmolytics	F	1	-	-	-	1	-	-	-	-	-	-
E855.5	Sympathomimetics	M	1	-	-	-	-	-	1	-	-	-	-
E855.6	Sympatholytics	F	1	-	-	-	-	-	-	-	-	-	-
E855.8	Other	F	1	-	-	-	-	-	-	-	1	-	-
E856	Accidental poisoning by antibiotics	F	1	-	-	-	-	-	-	-	-	-	-
E857	Accidental poisoning by anti-infectives	M F	1 1	- -	- -	- -	- -	- -	- -	- -	- -	- -	- -
E858	Accidental poisoning by other drugs	M F	149 94	- -	- 1	- -	- -	2 1	7 12	20 11	23 7	38 17	20 3
E858.0	Hormones and synthetic substitutes	F	2	-	-	-	-	-	1	-	-	-	-
E858.1	Systemic agents	M F	5 4	- -	- 1	- -	- -	- -	- -	- -	1 -	- -	1 -
E858.2	Agents affecting blood constituents	M F	1 1	- -	- -	- -	- -	- -	- -	- -	- -	- -	- -
E858.3	Agents affecting cardiovascular system	M F	5 8	- -	- -	- -	- -	- -	- -	- -	- -	- 1	- 1
E858.5	Water, mineral and uric acid metabolism drugs	M	2	-	-	-	-	-	-	-	-	1	1
E858.6	Agents acting on the smooth and skeletal muscles and respiratory system	M F	3 1	- -	- -	- -	- -	1 -	- -	- -	- -	- -	1 -
E858.7	Agents affecting skin and mucous membrane, ophthalmological, otorhinolaryngological and dental drugs	M	1	-	-	-	-	-	-	-	-	-	-
E858.8	Other	M F	59 35	- -	- -	- -	- -	1 -	2 6	9 5	13 3	16 8	8 1
E858.9	Unspecified	M F	73 43	- -	- -	- -	- -	1 5	5 5	11 6	9 4	21 8	9 1
<b>ACCIDENTAL POISONING BY OTHER SUBSTANCES (E860-E869)</b>			<b>173 38</b>	<b>1 -</b>	<b>- 1</b>	<b>- -</b>	<b>1 1</b>	<b>8 3</b>	<b>4 2</b>	<b>20 2</b>	<b>18 2</b>	<b>19 3</b>	<b>22 6</b>
E860	Accidental poisoning by alcohol, NEC	M F	89 20	- -	- -	- -	- -	4 -	1 1	8 -	9 -	11 3	11 5
E860.0	Alcoholic beverages	M	5	-	-	-	-	-	-	1	1	1	-
E860.1	Other and unspecified ethyl alcohol and its products	M F	26 7	- -	- -	- -	- -	- -	1 1	2 -	3 -	4 1	4 2
E860.2	Methyl alcohol	M F	16 2	- -	- -	- -	- -	2 -	- -	1 -	1 -	3 -	3 2
E860.3	Isopropyl alcohol	M	3	-	-	-	-	-	-	1	-	-	-
E860.9	Unspecified	M F	39 11	- -	- -	- -	- -	2 -	- -	3 -	4 -	3 2	4 1
E861	Accidental poisoning by cleansing and polishing agents, disinfectants, paints and varnishes	M F	2 2	- -	- -	- -	- -	1 1	- -	- -	- -	- -	- -
E861.0	Synthetic detergents and shampoos	M	1	-	-	-	-	1	-	-	-	-	-
E861.4	Disinfectants	M F	1 2	- -	- -	- -	- -	- 1	- -	- -	- -	- -	- -
E862	Accidental poisoning by petroleum products, other solvents and their vapours, NEC	M F	9 1	1 -	- -	- -	- -	- 1	- -	3 -	2 -	- -	1 -
E862.4	Other solvents	M F	9 1	1 -	- -	- -	- -	- 1	- -	3 -	2 -	- -	1 -
E863	Accidental poisoning by agricultural and horticultural chemical and pharmaceutical preparations	M	1	-	-	-	-	-	-	-	-	-	-
E863.4	Other and unspecified insecticides	M	1	-	-	-	-	-	-	-	-	-	-



Tableau 3. Décès selon la cause, le sexe et l'âge, Canada

Age (years) - Âge (années)									N.S.		
45-49	50-54	55-59	60-64	65-69	70-74	75-79	80-84	85+	N.P.		
Nombre de décès											
3	2	-	-	-	-	-	-	-	-	E855 Intoxication accidentelle, autres médicaments agissant sur SNC et système nerveux végétatif	M F
1	-	-	-	-	-	-	-	-	-	E855.0 Anticonvulsivants et antiparkinsoniens	M
-	-	-	-	-	-	-	-	-	-	E855.1 Autres déprimeurs du SNC	M
2	2	-	-	-	-	-	-	-	-	E855.2 Anesthésiques locaux	M F
1	-	-	-	-	-	-	-	-	-	E855.4 Parasympatholytiques (anticholinergiques et antimuscariniques) et spasmolytiques	F
-	-	-	-	-	-	-	-	-	-	E855.5 Sympathomimétiques (adrénergiques)	M
-	-	1	-	-	-	-	-	-	-	E855.6 Sympatholytiques (antiadrénergiques)	F
-	-	-	-	-	-	-	-	-	-	E855.8 Autres	F
-	-	-	-	-	-	-	-	1	-	E856 Intoxication accidentelle par antibiotiques	F
-	-	-	1	1	-	-	-	-	-	E857 Intoxication accidentelle par anti-infectieux	M F
12	5	3	6	4	3	1	4	1	-	E858 Intoxication accidentelle par d'autres médicaments	M F
4	9	5	5	4	4	-	4	7	-	E858.0 Hormones et succédanés synthétiques	F
-	1	-	2	1	-	-	-	1	-	E858.1 Produits d'action générale prédominante	M F
-	1	-	-	1	-	-	-	-	-	E858.2 Produits agissant sur les constituants du sang	M F
1	-	-	-	1	1	-	2	-	-	E858.3 Produits agissant sur l'appareil cardio-vasculaire	M F
-	-	-	-	-	-	-	3	3	-	E858.5 Médicaments intervenant dans le métabolisme de l'eau, des minéraux et de l'acide urique	M
-	-	-	-	-	-	-	-	1	-	E858.6 Produits agissant sur les muscles ainsi que sur l'appareil respiratoire	M F
-	-	-	-	-	-	-	1	-	-	E858.7 Produits agissant sur peau et médicaments ophtalmologiques, oto-rhino-laryngologiques et dentaires	M
4	2	-	2	1	1	-	-	-	-	E858.8 Autres	M F
1	4	2	2	1	1	-	-	1	-	E858.9 Non précisés	M F
7	2	3	2	2	1	1	-	-	-	<b>INTOXICATION ACCIDENTELLE D'AUTRES SUBSTANCES (E860-E869)</b>	M F
3	4	3	3	1	2	1	1	1	-	E860 Intoxication accidentelle par l'alcool, NCA	M F
31	12	11	9	7	5	2	2	1	-	E860.0 Boissons alcooliques	M
3	2	3	1	1	3	4	1	-	-	E860.1 Alcool éthylique de type autre ou non précisé, et ses dérivés	M F
22	9	7	2	3	2	-	-	-	-	E860.2 Alcool méthylique	M F
1	2	2	1	1	3	1	-	-	-	E860.3 Alcool isopropylique	M
2	-	-	-	-	-	-	-	-	-	E860.9 Non précisé	M F
4	4	2	1	-	1	-	-	-	-	E861 Intoxication accidentelle, produits de nettoyage et entretien, désinfectants, peintures et vernis	M F
5	1	-	-	-	-	-	-	-	-	E861.0 Détergents et shampoings synthétiques	M
-	-	-	-	-	-	-	-	-	-	E861.4 Désinfectants	M F
2	-	-	-	-	-	-	-	-	-	E862 Intoxication accidentelle par produits pétroliers, autres solvants et leurs émanations, NCA	M F
9	4	5	1	3	1	-	-	-	-	E862.4 Autres solvants	M F
1	-	2	1	1	3	-	-	-	-	E863 Intoxication accidentelle, préparations chimiques et pharmaceutiques à usage agricole et horticole	M
1	-	-	-	-	-	-	1	-	-	E863.4 Insecticides autres et non précisés	M
-	-	-	2	-	-	-	-	-	-		
-	-	-	2	-	-	-	-	-	-		
-	-	-	1	-	-	-	-	-	-		
-	-	-	1	-	-	-	-	-	-		

Table 3. Deaths From Each Cause, by Sex and Age, Canada

			Age (years) - Âge (années)										
			Total	<1	1-4	5-9	10-14	15-19	20-24	25-29	30-34	35-39	40-44
			Number of deaths										
E865	Accidental poisoning from foodstuffs and poisonous plants	M	1	-	-	-	-	-	-	-	-	-	-
		F	1	-	-	-	-	-	-	-	1	-	-
E865.8	Other food	F	1	-	-	-	-	-	-	-	1	-	-
E865.9	Unspecified	M	1	-	-	-	-	-	-	-	-	-	-
E866	Accidental poisoning by other and unspecified solid and liquid substances	M	1	-	-	-	-	-	-	-	-	-	-
		F	4	-	-	-	1	-	1	1	-	-	-
E866.4	Other metals and their compounds and fumes	M	1	-	-	-	-	-	-	-	-	-	-
		F	1	-	-	-	-	-	-	-	-	-	-
E866.6	Glues and adhesives	F	2	-	-	-	1	-	1	-	-	-	-
E866.8	Other	F	1	-	-	-	-	-	-	1	-	-	-
E867	Accidental poisoning by gas distributed by pipeline	M	1	-	-	-	-	1	-	-	-	-	-
E868	Accidental poisoning by other utility gas and other carbon monoxide	M	63	-	-	-	1	1	3	8	7	7	10
		F	10	-	1	-	-	1	-	1	1	-	1
E868.0	Liquefied petroleum gas distributed in mobile containers	M	2	-	-	-	1	-	-	1	-	-	-
E868.1	Other and unspecified utility gas	M	2	-	-	-	-	-	-	-	1	-	-
E868.2	Motor vehicle exhaust gas	M	39	-	-	-	-	1	2	2	4	5	6
		F	7	-	-	-	-	1	-	1	1	-	1
E868.3	Carbon monoxide from incomplete combustion of other domestic fuels	M	4	-	-	-	-	-	-	-	1	1	1
E868.9	Unspecified carbon monoxide	M	16	-	-	-	-	-	1	5	1	1	3
		F	3	-	1	-	-	-	-	-	-	-	-
E869	Accidental poisoning by other gases and vapours	M	6	-	-	-	-	1	-	1	-	1	-
E869.8	Other specified gases and vapours	M	5	-	-	-	-	-	-	1	-	1	-
E869.9	Unspecified gases and vapours	M	1	-	-	-	-	1	-	-	-	-	-
MISADVENTURES TO PATIENTS DURING SURGICAL AND MEDICAL CARE (E870-E876)		M	20	-	-	-	-	-	-	1	-	1	1
		F	17	2	-	-	-	-	-	-	1	1	2
E870	Accidental cut, puncture, perforation or haemorrhage during medical care	M	10	-	-	-	-	-	-	1	-	-	-
		F	11	2	-	-	-	-	-	-	-	1	2
E870.0	Surgical operation	M	4	-	-	-	-	-	-	-	-	-	-
		F	4	-	-	-	-	-	-	-	-	-	1
E870.4	Endoscopic examination	M	3	-	-	-	-	-	-	-	-	-	-
E870.5	Aspiration of fluid or tissue, puncture and catheterization	F	6	1	-	-	-	-	-	-	-	1	1
E870.8	Other	M	3	-	-	-	-	-	-	1	-	-	-
		F	1	1	-	-	-	-	-	-	-	-	-
E871	Foreign object left in body during procedure	M	1	-	-	-	-	-	-	-	-	-	-
E871.8	Other	M	1	-	-	-	-	-	-	-	-	-	-
E876	Other and unspecified misadventures during medical care	M	9	-	-	-	-	-	-	-	-	1	1
		F	6	-	-	-	-	-	-	-	1	-	-
E876.3	Endotracheal tube wrongly placed during anaesthetic procedure	F	1	-	-	-	-	-	-	-	-	-	-
E876.8	Other specified misadventures	M	9	-	-	-	-	-	-	-	-	1	1
		F	4	-	-	-	-	-	-	-	1	-	-
E876.9	Unspecified misadventure	F	1	-	-	-	-	-	-	-	-	-	-
COMPLICATION OF MEDICAL PROCEDURES WITHOUT MENTION OF MISADVENTURE (E878-E879)		M	54	-	1	-	-	1	-	-	1	-	2
		F	63	-	1	-	-	2	-	2	1	-	2
E878	Surgical procedures as cause of abnormal reaction or later complication, no misadventure during operation	M	48	-	-	-	-	-	-	-	1	-	-
		F	55	-	1	-	-	2	-	1	-	-	1
E878.0	Surgical operation with transplant of whole organ	M	1	-	-	-	-	-	-	-	-	-	-
		F	1	-	-	-	-	-	-	-	-	-	-
E878.1	Surgical operation with implant of artificial internal device	M	10	-	-	-	-	-	-	-	-	-	-
		F	15	-	-	-	-	-	-	-	-	-	-

Tableau 3. Décès selon la cause, le sexe et l'âge, Canada

Age (years) - Âge (années)									N.S.		
45-49	50-54	55-59	60-64	65-69	70-74	75-79	80-84	85+	N.P.		
Nombre de décès											
1	-	-	-	-	-	-	-	-	-	E865 Intoxication accidentelle par ingestion de substances alimentaires nocives et plantes vénéreuses	M F
-	-	-	-	-	-	-	-	-	-	E865.8 Autres aliments	F
1	-	-	-	-	-	-	-	-	-	E865.9 Non précisées	M
-	-	-	-	-	-	1	1	-	-	E866 Intoxication accidentelle par substances solides et liquides, autres et non précisées	M F
-	-	-	-	-	-	1	1	-	-	E866.4 Autres métaux et leurs composés et fumées	M F
-	-	-	-	-	-	-	-	-	-	E866.6 Colles et adhésifs	F
-	-	-	-	-	-	-	-	-	-	E866.8 Autres	F
-	-	-	-	-	-	-	-	-	-	E867 Intoxication accidentelle par des gaz distribués sous conduite	M
5 2	3	3 1	4	4	3	2 1	1 1	1	-	E868 Intoxication accidentelle par d'autres gaz utilitaires ou oxyde de carbone d'autre origine	M F
-	-	-	-	-	-	-	-	-	-	E868.0 Gaz de pétrole liquéfiés distribués en récipients mobiles	M
-	-	-	-	-	-	1	-	-	-	E868.1 Gaz utilitaires autres et non précisés	M
5 1	3	1	2	3	3	1 1	- 1	1	-	E868.2 Gaz d'échappement de véhicules à moteur	M F
-	-	-	-	-	-	-	1	-	-	E868.3 Oxyde de carbone provenant de la combustion incomplète d'autres produits à usage domestique	M
-	-	2 1	2	1	-	-	-	-	-	E868.9 Oxyde de carbone d'origine non précisés	M F
2	-	1	-	-	-	-	-	-	-	E869 Intoxication accidentelle par d'autres gaz ou fumées	M
2	-	1	-	-	-	-	-	-	-	E869.8 Autres gaz et fumées précisés	M
-	-	-	-	-	-	-	-	-	-	E869.9 Gaz et fumées non précisés	M
2 1	1	1	2	2 1	3	-	3 1	5 3	-	MÉSAVENTURES SURVENANT AU COURS D'ACTES MÉDICAUX ET CHIRURGICAUX (E870-E876)	M F
1 1	-	-	2	1 1	2	-	1 1	2	-	E870 Coupure, piqûre, perforation ou hémorragie accidentelles au cours d'actes médicaux	M F
1	-	-	-	-	2 1	-	- 1	1	-	E870.0 Intervention chirurgicale	M F
-	-	-	-	1	-	-	1	1	-	E870.4 Endoscopie	M
1	-	-	-	1	1	-	-	-	-	E870.5 Aspiration de liquides ou de tissus, ponctions et cathétérismes	F
-	-	-	2	-	-	-	-	-	-	E870.8 Autre intervention	M F
1	-	-	-	-	-	-	-	-	-	E871 Corps étranger laissé dans l'organisme au cours d'une intervention	M
1	-	-	-	-	-	-	-	-	-	E871.8 Autre intervention	M
-	1	1	-	1	1	-	2	3	-	E876 Autres accidents et complications non précisés survenant au cours des soins médicaux	M F
-	-	1	-	-	-	-	-	-	-	E876.3 Malposition de canule pour intubation endotrachéale au cours d'une anesthésie	F
-	1	-	-	1	1	-	2	3	-	E876.8 Autres accidents précisés	M F
-	-	-	-	-	1	-	-	-	-	E876.9 Accident non précisé	F
4	1	7	5	6 10	4 7	19 4	5 7	7 9	-	COMPLICATION D'ACTES MÉDICAUX SANS MENTION DE L'INTERVENTION (E878-E879)	M F
3	3	5	4	6 9	4 7	17 4	5 6	7 9	-	E878 Intervention chirurgicale responsable de réactions anormales ou complications, sans incident	M F
1	1	-	-	-	-	-	-	-	-	E878.0 Intervention chirurgicale avec transplantation d'un organe entier	M F
-	-	-	1 2	2 1	1 2	4 1	- 3	2 6	-	E878.1 Intervention chirurgicale avec implanation d'une prothèse interne	M F

Table 3. Deaths From Each Cause, by Sex and Age, Canada

		Age (years) - Âge (années)										
		Total	<1	1-4	5-9	10-14	15-19	20-24	25-29	30-34	35-39	40-44
		Number of deaths										
E878.2	Surgical operation with anastomosis, bypass or graft, with natural or artificial tissues as implant	M 5 F 6	-	-	-	-	-	-	-	-	-	-
E878.3	Surgical operation with formation of external stoma	M 2 F 1	-	-	-	-	-	-	-	-	-	-
E878.4	Other restorative surgery	F 2	-	-	-	-	-	-	-	-	-	-
E878.5	Amputation of limb(s)	M 10 F 3	-	-	-	-	-	-	-	-	-	-
E878.6	Removal of other organ (partial) (total)	M 1 F 3	-	1	-	-	-	-	-	-	-	-
E878.8	Other	M 8 F 7	-	-	-	-	-	-	-	-	-	-
E878.9	Unspecified	M 11 F 17	-	-	-	-	2	-	1	1	-	-
E879	Other procedures, no misadventure during procedure, as cause of abnormal reaction or later complication	M 6 F 8	-	1	-	-	1	-	1	1	-	2
E879.1	Kidney dialysis	F 2	-	-	-	-	-	-	-	-	-	-
E879.2	Radiological procedure and radiotherapy	F 1	-	-	-	-	-	-	-	-	-	-
E879.6	Urinary catheterization	M 1	-	-	-	-	-	-	-	-	-	-
E879.8	Other	M 5 F 5	-	1	-	-	1	-	1	1	-	2
<b>ACCIDENTAL FALLS (E880-E888)</b>		M 985 F 1,153	1	2	1	4	12	12	15	18	22	26
E880	Fall on or from stairs or steps	M 128 F 71	-	-	-	-	-	2	3	5	6	4
E880.0	Escalator	F 1	-	-	-	-	-	-	-	-	-	-
E880.9	Other stairs or steps	M 128 F 70	-	-	-	-	-	2	3	5	6	4
E881	Fall on or from ladders or scaffolding	M 26 F 1	-	-	-	-	-	-	2	-	2	1
E881.0	Fall from ladder	M 20 F 1	-	-	-	-	-	-	-	-	1	1
E881.1	Fall from scaffolding	M 6	-	-	-	-	-	-	2	-	1	-
E882	Fall from or out of building or other structure	M 61 F 6	-	1	-	1	3	5	4	3	6	7
E883	Fall into hole or other opening in surface	M 6 F 2	-	-	-	-	1	-	-	1	-	2
E883.0	Accident from diving or jumping into water	M 1 F 1	-	-	-	-	1	-	-	1	-	-
E883.1	Accidental fall into well	M 1	-	-	-	-	-	-	-	-	-	-
E883.9	Fall into other hole or other opening in surface	M 4 F 1	-	-	-	-	-	-	-	-	-	2
E884	Other fall from one level to another	M 76 F 55	1	1	-	2	5	2	3	5	3	4
E884.1	Fall from cliff	M 10 F 5	-	-	-	1	4	2	-	1	1	1
E884.2	Fall from chair or bed	M 33 F 32	-	1	-	-	-	-	1	-	-	1
E884.9	Other fall from one level to another	M 33 F 18	1	1	-	1	1	-	2	4	2	2
E885	Fall on same level from slipping, tripping or stumbling	M 51 F 47	-	-	-	1	2	1	-	1	-	-
E887	Fracture, cause unspecified	M 340 F 626	-	-	-	-	1	-	2	1	-	3
E888	Other and unspecified fall	M 297 F 345	1	-	1	-	1	2	1	3	5	5
<b>ACCIDENTS CAUSED BY FIRE AND FLAMES (E890-E899)</b>		M 218 F 110	2	27	10	5	8	13	16	22	18	10
E890	Conflagration in private dwelling	M 175 F 93	1	26	10	3	8	10	15	19	13	8
E890.2	Other smoke and fumes from conflagration	M 132 F 63	1	24	9	3	6	8	10	15	8	7
E890.3	Burning caused by conflagration	M 40 F 28	-	2	1	-	2	2	5	3	5	1

Tableau 3. Décès selon la cause, le sexe et l'âge, Canada

Age (years) - Âge (années)									N.S.		
45-49	50-54	55-59	60-64	65-69	70-74	75-79	80-84	85+	N.P.		
Nombre de décès											
-	-	-	1	-	2	1	-	1	-	E878.2 Intervention chirurgicale avec anastomose, pontage ou greffe de tissus naturels ou artificiels	M F
1	1	1	-	1	-	-	-	1	-		
-	-	-	-	-	1	1	-	-	-	E878.3 Intervention chirurgicale avec abouchement externe	M F
1	-	-	-	-	-	-	-	-	-		
-	-	1	-	1	-	-	-	-	-	E878.4 Autre intervention de chirurgie réparatrice	F
-	-	-	-	2	-	5	2	1	-	E878.5 Amputation de membre(s)	M F
-	-	-	1	1	-	-	1	-	-		
-	-	1	-	1	-	-	-	-	-	E878.6 Ablation d'un autre organe (partielle) (totale)	M F
-	-	-	-	-	1	-	-	-	-		
1	1	-	1	-	-	4	-	1	-	E878.8 Autre	M F
1	1	1	1	1	2	-	1	-	-		
-	-	1	2	1	-	2	3	2	-	E878.9 Non précisée	M F
-	-	-	1	4	2	3	1	2	-		
-	-	2	-	-	-	2	-	-	-	E879 Autres interventions responsables de réactions anormales ou complications, sans incident	M F
-	-	-	1	1	-	-	-	-	-		
-	-	1	1	-	-	-	-	-	-	E879.1 Dialyse rénale	F
-	-	-	-	-	-	-	1	-	-	E879.2 Radiologie	F
-	-	-	-	-	-	1	-	-	-		
-	-	-	-	-	-	-	1	-	-	E879.6 Cathétérisme urinaire	M
-	-	1	-	-	-	-	-	-	-		
-	-	-	-	1	-	-	-	-	-	E879.8 Autres	M F
23	30	34	49	55	80	106	146	368	1	<b>CHUTES ACCIDENTELLES (E880-E888)</b>	M F
7	9	15	16	36	70	109	195	671	-		
4	6	9	17	16	12	20	9	15	-	E880 Chute dans ou d'un escalier	M F
-	1	4	7	11	8	8	15	13	-		
-	-	-	1	-	-	-	-	-	-	E880.0 Escalier roulant	F
4	6	9	17	16	12	20	9	15	-	E880.9 Autres escaliers ou marches	M F
-	1	4	6	11	8	8	15	13	-		
2	1	6	3	1	3	4	1	-	-	E881 Chute sur ou d'une échelle ou d'un échafaudage	M F
-	-	-	-	1	-	-	-	-	-		
2	-	6	2	1	3	4	1	-	-	E881.0 Chute d'une échelle	M F
-	-	-	-	-	-	-	-	-	-		
-	1	-	1	1	-	-	-	-	-	E881.1 Chute d'un échafaudage	M
5	7	1	4	4	5	-	1	3	1	E882 Chute du haut d'un bâtiment ou autre ouvrage	M F
-	1	-	-	-	1	1	-	-	-		
1	-	-	1	1	-	-	-	-	-	E883 Chute dans un trou ou autre ouverture de niveau	M F
-	-	-	-	-	-	-	-	-	-		
-	-	-	-	1	-	-	-	-	-	E883.0 Accident de plongée ou de saut dans l'eau	M F
-	-	-	-	-	-	-	-	-	-		
-	-	-	1	-	-	-	1	-	-	E883.1 Chute dans un puits	M
1	-	-	-	-	-	-	-	-	-	E883.9 Chute dans un autre trou ou une ouverture de niveau	M F
1	5	2	2	2	6	6	5	21	-	E884 Autre chute d'un niveau à un autre	M F
2	-	-	2	2	3	3	7	26	-		
1	-	1	-	-	-	-	-	-	-	E884.1 Chute du haut d'une falaise	M F
-	-	1	-	1	3	5	3	18	-	E884.2 Chute d'une chaise ou d'un lit	M F
-	-	1	-	-	2	2	5	19	-		
1	5	1	2	1	3	1	2	3	-	E884.9 Autre chute d'un niveau à un autre	M F
-	-	-	2	2	1	1	2	7	-		
3	2	-	4	4	2	9	7	15	-	E885 Chute de plain-pied résultant de glissade, faux pas ou trébuchement	M F
-	-	2	-	2	2	3	7	28	-		
-	-	3	3	8	21	37	83	178	-	E887 Cause non précisée de fracture	M F
-	1	1	-	12	37	67	104	404	-		
8	9	13	15	19	31	30	39	116	-	E888 Chute autre et non précisée	M F
4	6	6	7	8	19	27	62	200	-		
10	9	10	12	10	9	12	9	6	-	<b>ACCIDENTS PROVOQUÉS PAR LE FEU (E890-E899)</b>	M F
5	5	4	6	3	3	5	10	10	-		
6	8	5	11	8	6	10	5	3	-	E890 Incendie dans une résidence particulière	M F
5	4	3	6	2	2	4	8	4	-		
4	5	4	7	5	4	6	3	3	-	E890.2 Autres fumées et émanations provenant d'incendie	M F
5	4	1	5	1	1	2	2	1	-		
2	2	1	4	3	2	3	2	-	-	E890.3 Brûlure provoquée par un incendie	M F
-	-	2	1	1	1	2	6	2	-		

Table 3. Deaths From Each Cause, by Sex and Age, Canada

			Age (years) - Âge (années)										
			Total	<1	1-4	5-9	10-14	15-19	20-24	25-29	30-34	35-39	40-44
			Number of deaths										
E890.8	Other accident resulting from conflagration	M	1	-	-	-	-	-	-	-	-	-	-
		F	1	-	-	-	-	-	-	-	-	-	-
E890.9	Unspecified	M	2	-	-	-	-	-	-	-	1	-	-
		F	1	-	-	-	-	-	-	-	-	-	1
E891	Conflagration in other and unspecified building or structure	M	11	-	-	-	-	-	2	-	2	4	1
		F	2	-	-	-	-	-	-	-	-	-	-
E891.2	Other smoke and fumes from conflagration	M	7	-	-	-	-	-	1	-	1	2	1
E891.3	Burning caused by conflagration	M	4	-	-	-	-	-	1	-	1	2	-
		F	2	-	-	-	-	-	-	-	-	-	-
E892	Conflagration not in building or structure	M	2	-	-	-	1	-	-	-	-	-	-
E893	Accident caused by ignition of clothing	M	5	-	-	-	-	-	-	1	-	-	-
		F	5	-	-	-	-	-	-	-	1	-	-
E893.0	From controlled fire in private dwelling	M	1	-	-	-	-	-	-	1	-	-	-
		F	4	-	-	-	-	-	-	-	1	-	-
E893.8	From other sources	M	2	-	-	-	-	-	-	-	-	-	-
E893.9	Unspecified	M	2	-	-	-	-	-	-	-	-	-	-
		F	1	-	-	-	-	-	-	-	-	-	-
E894	Ignition of highly inflammable material	M	7	-	-	-	1	-	1	-	-	1	-
		F	1	-	-	-	-	-	-	-	-	-	-
E897	Accident caused by controlled fire not in building or structure	M	2	-	-	-	-	-	-	-	-	-	-
E898	Accident caused by other specified fire and flames	M	6	-	-	-	-	-	-	-	-	-	-
		F	2	-	-	-	-	-	-	-	-	-	-
E898.0	Burning bedclothes	M	3	-	-	-	-	-	-	-	-	-	-
E898.1	Other	M	3	-	-	-	-	-	-	-	-	-	-
		F	2	-	-	-	-	-	-	-	-	-	-
E899	Accident caused by unspecified fire	M	10	1	1	-	-	-	1	-	1	-	1
		F	7	1	-	-	-	-	-	-	-	-	1
<b>ACCIDENTS DUE TO NATURAL AND ENVIRONMENTAL FACTORS (E900-E909)</b>			<b>88</b>	<b>-</b>	<b>1</b>	<b>1</b>	<b>2</b>	<b>6</b>	<b>4</b>	<b>16</b>	<b>10</b>	<b>3</b>	<b>5</b>
		F	<b>27</b>	<b>-</b>	<b>1</b>	<b>-</b>	<b>-</b>	<b>-</b>	<b>3</b>	<b>1</b>	<b>1</b>	<b>1</b>	<b>-</b>
E900	Excessive heat	M	2	-	-	-	-	-	-	-	1	-	-
		F	1	-	1	-	-	-	-	-	-	-	-
E900.0	Due to weather conditions	F	1	-	1	-	-	-	-	-	-	-	-
E900.1	Of manmade origin	M	1	-	-	-	-	-	-	-	1	-	-
E900.9	Of unspecified origin	M	1	-	-	-	-	-	-	-	-	-	-
E901	Excessive cold	M	52	-	-	-	2	4	3	6	4	2	2
		F	17	-	-	-	-	-	2	-	1	-	-
E901.0	Due to weather conditions	M	26	-	-	-	1	2	2	5	2	-	1
		F	7	-	-	-	-	-	1	-	1	-	-
E901.8	Other	M	4	-	-	-	-	-	1	-	-	-	-
		F	1	-	-	-	-	-	-	-	-	-	-
E901.9	Of unspecified origin	M	22	-	-	-	1	2	-	1	2	2	1
		F	9	-	-	-	-	-	1	-	-	-	-
E902	High and low air pressure and changes in air pressure	M	3	-	-	-	-	-	-	2	-	-	1
		F	1	-	-	-	-	-	-	-	-	-	-
E902.2	Due to diving	M	3	-	-	-	-	-	-	2	-	-	1
		F	1	-	-	-	-	-	-	-	-	-	-
E904	Hunger, thirst, exposure, neglect	M	12	-	-	-	-	2	-	2	-	1	1
		F	5	-	-	-	-	-	-	1	-	-	-
E904.1	Lack of food	M	2	-	-	-	-	-	-	-	-	-	-
E904.2	Lack of water	M	1	-	-	-	-	-	-	-	-	-	-
		F	1	-	-	-	-	-	-	-	-	-	-
E904.3	Exposure (to weather conditions) not elsewhere classifiable	M	9	-	-	-	-	2	-	2	-	1	1
		F	4	-	-	-	-	-	-	1	-	-	-
E905	Venomous animals and plants as the cause of poisoning and toxic reactions	M	7	-	-	-	-	-	-	1	2	-	1
		F	1	-	-	-	-	-	-	-	-	-	-
E905.0	Venomous snakes and lizards	M	1	-	-	-	-	-	-	-	-	-	-
E905.3	Hornets, wasps and bees	M	6	-	-	-	-	-	-	1	2	-	1
		F	1	-	-	-	-	-	-	-	-	-	-
E906	Other injury caused by animals	M	2	-	-	1	-	-	-	-	-	-	-
E906.3	Bite of other animal except arthropod	M	1	-	-	1	-	-	-	-	-	-	-

Tableau 3. Décès selon la cause, le sexe et l'âge, Canada

Age (years) - Âge (années)									N.S.		
45-49	50-54	55-59	60-64	65-69	70-74	75-79	80-84	85+	N.P.		
Nombre de décès											
-	-	-	-	-	-	1	-	-	-	E890.8 Autre accident résultant d'un incendie	M
-	1	-	-	-	-	-	-	-	-	E890.9 Non précisé	F
-	-	-	-	-	1	1	-	-	-	E891 Incendie dans un autre immeuble ou bâtiment sans précision	M
-	-	-	-	-	1	1	-	-	-	E891.2 Autres fumées et émanations au cours d'un incendie	F
-	-	-	-	-	-	1	-	-	-	E891.3 Brûlure provoquée par un incendie	M
-	-	-	-	-	-	-	1	-	-	E892 Incendie en dehors d'un bâtiment ou autre ouvrage	F
-	-	1	-	-	1	-	1	2	-	E893 Accident provoqué par l'inflammation des vêtements	M
-	-	-	-	-	-	-	2	2	-	E893.0 Par feu contrôlé dans une habitation privée	F
-	-	-	-	-	-	-	1	1	-	E893.8 Par feu d'autre origine	M
-	-	1	-	-	1	-	-	1	-	E893.9 Non précisé	M
-	1	1	-	-	1	1	-	-	-	E894 Inflammation de matériaux hautement inflammables	F
1	-	-	1	-	-	-	-	-	-	E897 Accident provoqué par le feu contrôlé à l'extérieur d'un bâtiment ou d'un ouvrage	M
2	-	2	-	2	-	-	-	-	-	E898 Accident provoqué par d'autres feux et flammes précisés	M
1	1	-	-	-	1	-	-	-	-	E898.0 Feu de literie	F
1	1	1	-	1	-	-	-	-	-	E898.1 Autres	M
1	-	1	-	-	-	-	2	2	-	E899 Accident provoqué par feu non précisé	F
7	5	7	6	4	4	5	1	4	-	<b>ACCIDENTS PROVOQUÉS PAR DES AGENTS PHYSIQUES DU MILIEU (E900-E909)</b>	M
1	1	3	2	1	2	3	4	3	-	E900 Chaleur excessive	F
-	-	-	-	-	-	-	-	-	-	E900.0 Due aux conditions atmosphériques	M
-	-	-	-	-	-	-	-	-	-	E900.1 Chaleur produite artificiellement	F
-	1	-	-	-	-	-	-	-	-	E900.9 De source non précisée	M
3	4	5	3	4	4	4	1	1	-	E901 Froid excessif	M
1	1	2	1	4	2	2	2	3	-	E901.0 Dû aux conditions atmosphériques	F
1	2	2	2	1	2	2	1	1	-	E901.8 Autres	M
1	1	-	-	1	-	-	-	-	-	E901.9 D'origine non précisée	F
2	1	3	1	2	2	2	-	-	-	E902 Effets, dépression ou hyperpression atmosphérique et changements de pression barométrique	M
-	1	1	1	-	2	1	-	2	-	E902.2 Dû à la plongée	F
-	-	-	1	-	-	-	-	-	-	E904 Faim, soif, exposition aux intempéries, manque de soins	M
1	-	-	1	-	-	1	-	3	-	E904.1 Manque de nourriture	F
-	-	-	-	-	-	-	1	1	-	E904.2 Manque d'eau	M
-	-	-	-	-	-	-	1	1	-	E904.3 Exposition (aux intempéries) NCA	F
1	-	-	1	1	-	1	1	-	-	E905 Empoisonnement et réactions toxiques, action extérieure, plantes vénéneuses et animaux venimeux	M
2	-	1	-	-	-	-	-	-	-	E905.0 Serpents et lézards venimeux	F
1	-	-	1	-	-	-	-	-	-	E905.3 Frelons, guêpes et abeilles	M
-	-	1	-	-	-	-	-	-	-	E906 Autre accident causé par des animaux	F
-	-	-	-	-	-	-	-	-	-	E906.3 Morsure d'autres animaux à l'exception des arthropodes	M

Table 3. Deaths From Each Cause, by Sex and Age, Canada

		Age (years) - Âge (années)										
		Total	<1	1-4	5-9	10-14	15-19	20-24	25-29	30-34	35-39	40-44
		Number of deaths										
E906.8	Other specified injury caused by animal	M 1	-	-	-	-	-	-	-	-	-	-
E907	Lightning	M 4	-	-	-	-	-	-	2	-	-	-
E908	Cataclysmic storms, and floods resulting from storms	M 1	-	-	-	-	-	-	-	-	-	-
E909	Cataclysmic earth surface movements and eruptions	M 5	-	-	-	-	-	1	1	3	-	-
		F 2	-	-	-	-	-	1	-	-	1	-
<b>ACCIDENTS, SUBMERSION, SUFFOCATION AND FOREIGN BODIES (E910-E915)</b>		M 493	11	41	16	13	33	36	40	29	33	22
		F 213	10	20	5	7	2	4	3	4	8	2
E910	Accidental drowning and submersion	M 231	2	28	11	8	25	30	30	20	13	13
		F 59	4	14	1	5	2	3	3	2	4	1
E910.0	While water skiing	M 1	-	-	-	-	-	-	1	-	-	-
E910.1	While engaged in other sport or recreational activity with diving equipment	M 4	-	-	-	-	-	-	1	1	1	1
		F 1	-	-	-	-	-	1	-	-	-	-
E910.2	While engaged in other sport or recreational activity without diving equipment	M 60	-	-	5	3	11	12	11	5	2	1
		F 6	-	-	1	1	-	-	1	1	-	-
E910.3	While swimming or diving for purposes other than recreation or sport	M 4	-	-	-	-	-	1	1	-	1	1
E910.4	In bathtub	M 7	1	1	-	-	-	2	-	-	-	-
		F 15	3	1	-	-	-	1	-	1	3	1
E910.8	Other	M 126	-	23	5	4	12	11	12	9	9	8
		F 32	1	12	-	3	1	-	2	-	1	-
E910.9	Unspecified	M 29	1	4	1	1	2	4	4	5	-	2
		F 5	-	1	-	1	1	1	-	-	-	-
E911	Inhalation and ingestion of food causing obstruction of respiratory tract or suffocation	M 104	2	2	-	-	1	-	2	5	9	3
		F 80	-	-	-	1	-	1	-	2	1	1
E912	Inhalation and ingestion of other object causing obstruction of respiratory tract or suffocation	M 88	2	5	-	1	-	-	-	1	5	4
		F 59	2	5	1	1	-	-	-	-	-	-
E913	Accidental mechanical suffocation	M 68	5	6	5	4	7	5	8	3	6	2
		F 14	4	1	3	-	-	-	-	-	3	-
E913.0	In bed or cradle	M 10	3	4	1	-	-	-	1	-	-	-
		F 7	4	-	1	-	-	-	-	-	1	-
E913.2	Due to lack of air (in closed place)	M 3	-	-	-	-	-	1	-	1	-	-
E913.3	By falling earth or other substance	M 13	-	-	-	1	1	-	-	1	3	-
E913.8	Other specified means	M 35	1	2	4	3	6	4	4	1	3	1
		F 6	-	1	2	-	-	-	-	-	2	-
E913.9	Unspecified	M 7	1	-	-	-	-	-	3	-	-	1
		F 1	-	-	-	-	-	-	-	-	-	-
E915	Foreign body accidentally entering other orifice	M 2	-	-	-	-	-	1	-	-	-	-
		F 1	-	-	-	-	-	-	-	-	-	-
<b>OTHER ACCIDENTS (E916-E928)</b>		M 451	-	9	9	16	26	36	40	42	48	36
		F 84	1	3	2	3	4	3	3	3	-	3
E916	Struck accidentally by falling object	M 74	-	1	2	1	5	4	8	6	6	14
		F 2	-	-	-	1	-	-	-	-	-	-
E917	Striking against or struck accidentally by objects or persons	M 14	-	-	-	2	-	1	-	2	-	1
		F 5	-	-	-	1	1	-	1	1	-	-
E917.0	In sports	M 2	-	-	-	2	-	-	-	-	-	-
		F 3	-	-	-	1	1	-	1	-	-	-
E917.9	Other	M 12	-	-	-	-	-	1	-	2	-	1
		F 2	-	-	-	-	-	-	-	1	-	-
E918	Caught accidentally in or between objects	M 6	-	1	-	-	-	-	-	-	-	-
E919	Accidents caused by machinery	M 104	-	2	1	3	3	7	9	7	11	10
		F 6	-	1	1	-	-	-	-	1	-	1
E919.0	Agricultural machines	M 53	-	2	1	1	2	1	4	4	4	3
		F 5	-	1	1	-	-	-	1	-	-	1
E919.1	Mining and earth-drilling machinery	M 8	-	-	-	-	-	-	1	1	1	-
E919.2	Lifting machines and appliances	M 17	-	-	-	1	-	1	2	2	3	2
		F 1	-	-	-	-	-	-	-	-	-	-
E919.3	Metalworking machines	M 5	-	-	-	-	-	1	-	-	1	1



Tableau 3. Décès selon la cause, le sexe et l'âge, Canada

Age (years) - Âge (années)									N.S.		
45-49	50-54	55-59	60-64	65-69	70-74	75-79	80-84	85+	N.P.		
Nombre de décès											
-	-	1	-	-	-	-	-	-	-	E906.8 Autre accident précisé causé par un animal	M
1	-	-	1	-	-	-	-	-	-	E907 Foudre	M
-	-	1	-	-	-	-	-	-	-	E908 Tempêtes cataclysmiques et inondations résultant d'orages	M
-	-	-	-	-	-	-	-	-	-	E909 Mouvements cataclysmiques de la surface de la terre et éruptions	M F
23 6	16 8	29 12	34 9	20 14	25 12	27 16	15 20	30 51	-	ACCIDENTS, SUBMERSION, SUFFOCATION ET CORPS ÉTRANGERS (E910-E915)	M F
13 1	4 4	7 3	7 1	10 5	2 2	3 1	2 2	3 1	-	E910 Noyade et submersion accidentelles	M F
-	-	-	-	-	-	-	-	-	-	E910.0 Au cours de la pratique du ski nautique	M
-	-	-	-	-	-	-	-	-	-	E910.1 Au cours d'une autre activité sportive ou récréative pratiquée avec équipement de plongée	M F
4	1 1	1 1	1	1	-	-	1	1	-	E910.2 Au cours d'une autre activité sportive ou récréative pratiquée sans équipement de plongée	M F
-	-	-	-	-	-	-	-	-	-	E910.3 Au cours de la nage ou de la plongée pour un but autre que l'activité récréative ou sportive	M
-	-	-	-	2	1	-	-	-	-	E910.4 Au cours d'un bain en baignoire	M F
8 1	3 3	5 2	3	7 4	1	3	1 2	2	-	E910.8 Autres	M F
1	-	1	3	-	1	-	-	-	-	E910.9 Non précisées	M F
3 4	6 3	17 4	13 6	6 7	9 8	13 8	2 7	11 27	-	E911 Aspiration et ingestion, produits alimentaires obstruant les voies respiratoires ou suffocation	M F
2	3 1	2 4	12 2	4 2	12 2	11 7	9 10	15 22	-	E912 Aspiration et ingestion, autres objets obstruant les voies respiratoires ou suffocation	M F
5 1	3	3	2	-	1	-	2 1	1 1	-	E913 Suffocation mécanique accidentelle	M F
1	-	-	-	-	-	-	-	-	-	E913.0 Dans un lit ou un berceau	M F
-	-	-	-	-	-	-	1	-	-	E913.2 Par manque d'air (dans un espace clos)	M
2	2	2	1	-	-	-	-	-	-	E913.3 Par chute de terre ou d'autres matières	M
1 1	1	1	1	-	-	-	1	1	-	E913.8 Autres causes précisées	M F
1	-	-	-	-	1	-	1	-	-	E913.9 Cause non précisée	M F
-	-	1	-	-	1	-	-	-	-	E915 Pénétration accidentelle d'un corps étranger par un autre orifice naturel	M F
26 4	39 2	24 1	18 6	17 2	25 7	12 10	16 12	16 13	-	AUTRES ACCIDENTS (E916-E928)	M F
6 1	11	5	2	1	2	-	-	-	-	E916 Choc accidentel par chute d'un objet	M F
2	2	-	1	-	1	2	1	-	-	E917 Choc accidentel actif ou passif par objets ou personnes	M F
-	-	-	-	-	-	-	-	-	-	E917.0 Au cours d'activités sportives	M F
2	2	-	1	-	1	2	1	-	-	E917.9 Autre	M F
1	-	2	-	1	-	-	1	-	-	E918 Compression accidentelle dans un objet ou entre deux objets	M
7	10	9	5 1	5	11	3	1 1	-	-	E919 Accidents causés par des machines	M F
2	3	4	4 1	5	10	2	1	-	-	E919.0 Machines agricoles	M F
2	2	1	-	-	-	-	-	-	-	E919.1 Machines d'exploitation minière et de forage terrestre	M
1	2	2	1	-	-	-	1	-	-	E919.2 Machines et appareils de levage	M F
1	1	-	-	-	-	-	-	-	-	E919.3 Machines à travailler les métaux	M

Table 3. Deaths From Each Cause, by Sex and Age, Canada

		Age (years) - Âge (années)										
		Total	<1	1-4	5-9	10-14	15-19	20-24	25-29	30-34	35-39	40-44
		Number of deaths										
E919.4	Woodworking and forming machines	M	2	-	-	-	-	-	-	1	-	-
E919.6	Transmission machinery	M	1	-	-	-	1	-	-	-	-	-
E919.7	Earth moving, scraping and other excavating machines	M	8	-	-	-	-	3	-	-	2	1
E919.8	Other	M	8	-	-	-	1	1	1	-	-	3
E919.9	Unspecified	M	2	-	-	-	-	-	-	-	-	-
E920	Accidents caused by cutting and piercing instruments or objects	M	7	-	1	-	-	1	-	1	1	2
		F	2	-	-	-	1	-	-	-	-	-
E920.1	Other powered hand tools	M	1	-	-	-	-	1	-	-	-	-
E920.3	Knives, swords and daggers	M	2	-	1	-	-	-	-	-	-	1
E920.8	Other	M	2	-	-	-	-	-	-	1	1	-
		F	2	-	-	-	1	-	-	-	-	-
E920.9	Unspecified	M	2	-	-	-	-	-	-	-	-	1
E921	Accident caused by explosion of pressure vessel	M	3	-	1	-	-	-	1	1	-	-
		F	1	-	1	-	-	-	-	-	-	-
E921.1	Gas cylinders	M	1	-	-	-	-	-	1	-	-	-
E921.8	Other	M	2	-	1	-	-	-	-	1	-	-
		F	1	-	1	-	-	-	-	-	-	-
E922	Accident caused by firearm missile	M	61	-	-	5	5	11	12	6	5	5
		F	2	-	-	-	-	1	1	-	-	-
E922.0	Hand gun	M	6	-	-	-	-	1	2	2	-	1
E922.1	Shotgun (automatic)	M	8	-	-	-	1	2	1	-	1	-
E922.2	Hunting rifle	M	5	-	-	1	-	-	-	1	-	1
E922.8	Other	M	1	-	-	-	-	-	-	1	-	-
		F	1	-	-	-	-	1	-	-	-	-
E922.9	Unspecified	M	41	-	-	4	4	8	9	2	4	3
		F	1	-	-	-	-	-	1	-	-	-
E923	Accident caused by explosive material	M	40	-	-	-	2	1	3	5	8	12
E923.1	Blasting materials	M	1	-	-	-	-	-	1	-	-	-
E923.2	Explosive gases	M	27	-	-	-	2	-	2	2	8	9
E923.8	Other	M	11	-	-	-	-	-	-	3	-	3
E923.9	Unspecified	M	1	-	-	-	-	1	-	-	-	-
E924	Accident caused by hot substance or object, caustic or corrosive material and steam	M	6	-	1	-	-	-	-	-	1	-
		F	9	-	-	-	-	-	-	-	-	-
E924.0	Hot liquids and vapours, including steam	M	6	-	1	-	-	-	-	-	1	-
		F	8	-	-	-	-	-	-	-	-	-
E924.8	Other	F	1	-	-	-	-	-	-	-	-	-
E925	Accident caused by electric current	M	37	-	1	1	1	2	3	4	5	7
		F	1	-	-	-	-	-	-	-	-	3
E925.0	Domestic wiring and appliances	M	5	-	-	-	1	-	-	-	1	1
E925.1	Electric power generating plants, distribution stations, transmission lines	M	14	-	-	1	-	-	2	1	2	2
E925.2	Industrial wiring, appliances and electrical machinery	M	2	-	-	-	-	-	-	-	-	1
E925.8	Other	M	9	-	-	-	-	2	1	1	2	2
		F	1	-	-	-	-	-	-	-	-	1
E925.9	Unspecified	M	7	-	1	-	-	-	-	2	-	1
E928	Other and unspecified environmental and accidental causes	M	99	-	1	-	2	4	5	7	6	6
		F	56	1	1	1	1	1	2	2	1	-
E928.8	Other	F	1	-	-	-	-	-	-	1	-	-
E928.9	Unspecified accidents	M	99	-	1	-	2	4	5	7	6	6
		F	55	1	1	1	1	1	2	1	1	-
<b>LATE EFFECTS OF ACCIDENTAL INJURY (E929)</b>		M	42	-	-	1	2	1	1	2	4	2
		F	30	-	-	-	-	1	-	-	1	1
E929	Late effects of accidental injury	M	42	-	-	1	2	1	1	2	4	2
		F	30	-	-	-	-	1	-	2	1	1
E929.0	Late effects of motor vehicle accident	M	13	-	-	1	1	-	1	-	3	1
		F	6	-	-	-	-	1	-	-	1	-

Tableau 3. Décès selon la cause, le sexe et l'âge, Canada

Age (years) - Âge (années)									N.S.		
45-49	50-54	55-59	60-64	65-69	70-74	75-79	80-84	85+	N.P.		
Nombre de décès											
-	1	-	-	-	-	-	-	-	-	E919.4 Machines à travailler et à façonner le bois	M
-	-	-	-	-	-	-	-	-	-	E919.6 Organes de transmission	M
-	1	-	-	-	-	1	-	-	-	E919.7 Engins de terrassement et excavateurs	M
1	-	-	-	-	1	-	-	-	-	E919.8 Autres	M
-	-	2	-	-	-	-	-	-	-	E919.9 Machine non précisée	M
-	1	-	-	-	-	-	1	-	-	E920 Accidents causés par des instruments ou objets tranchants ou perforants	M F
-	-	-	-	-	-	-	-	-	-	E920.1 Autres outils manuels motorisés	M
-	-	-	-	-	-	-	-	-	-	E920.3 Couteaux, épées et poignards	M
-	-	-	-	-	-	-	1	-	-	E920.8 Autres	M F
-	1	-	-	-	-	-	-	-	-	E920.9 Non précisés	M
-	-	-	-	-	-	-	-	-	-	E921 Accident causé par l'explosion de récipient sous pression	M F
-	-	-	-	-	-	-	-	-	-	E921.1 Bouteille de gaz	M
-	-	-	-	-	-	-	-	-	-	E921.8 Autre	M F
1	2	2	1	4	-	-	-	1	-	E922 Accident causé par projectile d'arme à feu	M F
-	-	-	-	-	-	-	-	-	-	E922.0 Arme de poing	M
-	-	-	-	2	-	-	-	1	-	E922.1 Fusil de chasse (automatique)	M
-	-	-	1	-	-	-	-	-	-	E922.2 Carabine de chasse	M
-	-	-	-	-	-	-	-	-	-	E922.8 Autres	M F
1	2	2	-	2	-	-	-	-	-	E922.9 Non précisé	M F
-	1	2	-	1	1	1	1	-	-	E923 Accident causé par explosif	M
-	-	-	-	-	-	-	-	-	-	E923.1 Explosifs	M
-	-	-	-	1	1	1	-	-	-	E923.2 Gaz explosif	M
-	1	2	-	-	-	-	1	-	-	E923.8 Autres	M
-	-	-	-	-	-	-	-	-	-	E923.9 Non précisé	M
1	-	1	-	-	-	-	-	2	-	E924 Accidents, substances ou objets brûlants, matières corrosives et caustiques, et vapeur d'eau	M F
-	-	-	1	-	-	-	4	4	-	E924.0 Liquides et vapeurs	M F
-	-	-	-	-	-	-	-	1	-	E924.8 Autres	F
1	3	2	3	-	1	-	-	-	-	E925 Accident causé par le courant électrique	M F
1	-	1	-	-	1	-	-	-	-	E925.0 Lignes et appareils électriques à usage domestique	M
-	1	2	2	-	-	-	-	-	-	E925.1 Centrales électriques, de distribution et de transmission	M
-	-	-	-	-	-	-	-	-	-	E925.2 Lignes, appareils et machines électriques à usage industriel	M
-	-	1	-	-	-	-	-	-	-	E925.8 Autres	M F
-	2	-	1	-	-	-	-	-	-	E925.9 Non précisé	M
7	9	1	6	5	10	6	10	11	-	E928 Causes accidentelles ou liées à l'environnement, autres et non précisées	M F
3	2	-	4	2	6	10	6	11	-	E928.8 Autres	F
-	-	-	-	-	-	-	-	-	-	E928.9 Accidents non précisés	M F
4	4	3	2	5	2	5	2	1	-	<b>SÉQUELLES D'ACCIDENTS (E929)</b>	M F
-	1	-	2	4	1	4	5	11	-	E929 Séquelles d'accidents	M F
4	4	3	2	5	2	5	2	1	-	E929.0 Séquelles d'accidents causés par des véhicules à moteur	M F
-	1	-	1	-	-	-	-	2	-		

Table 3. Deaths From Each Cause, by Sex and Age, Canada

		Age (years) - Âge (années)										
		Total	<1	1-4	5-9	10-14	15-19	20-24	25-29	30-34	35-39	40-44
		Number of deaths										
E929.1	Late effects of other transport accident	F	1	-	-	-	-	-	-	-	-	-
E929.3	Late effects of accidental fall	M	7	-	-	-	-	-	-	-	-	-
		F	20	-	-	-	-	-	-	-	1	-
E929.8	Late effects of other accidents	M	3	-	-	-	1	-	-	-	-	-
E929.9	Late effects of unspecified accident	M	19	-	-	-	-	1	-	2	1	1
		F	3	-	-	-	-	-	-	-	-	-
<b>SUBSTANCES CAUSING ADVERSE EFFECTS IN THERAPEUTIC USE (E930-E949)</b>		M	11	-	-	-	-	-	1	1	-	1
		F	14	-	1	-	-	1	-	-	-	-
E930	Antibiotics	M	2	-	-	-	-	-	-	-	-	-
E930.0	Penicillins	M	2	-	-	-	-	-	-	-	-	-
E933	Systemic agents	F	1	-	-	-	-	-	-	-	-	-
E933.1	Antineoplastic and immunosuppressive drugs	F	1	-	-	-	-	-	-	-	-	-
E934	Agents affecting blood constituents	M	2	-	-	-	-	-	-	-	-	-
E934.7	Natural blood and blood products	M	1	-	-	-	-	-	-	-	-	-
E934.9	Unspecified	M	1	-	-	-	-	-	-	-	-	-
E938	Other CNS depressants	F	2	-	1	-	-	-	-	-	-	-
E938.1	Halothane	F	1	-	-	-	-	-	-	-	-	-
E938.4	Other and unspecified general anaesthetics	F	1	-	1	-	-	-	-	-	-	-
E939	Psychotropic agents	M	4	-	-	-	-	-	1	1	-	1
		F	4	-	-	-	-	-	-	-	-	-
E939.0	Antidepressants	F	1	-	-	-	-	-	-	-	-	-
E939.1	Phenothiazine-based tranquillizers	M	1	-	-	-	-	-	-	1	-	-
		F	1	-	-	-	-	-	-	-	-	-
E939.2	Butyrophenone-based tranquillizers	M	1	-	-	-	-	-	-	-	-	1
E939.3	Other antipsychotics, neuroleptics and major tranquillizers	M	2	-	-	-	-	-	1	-	-	-
		F	1	-	-	-	-	-	-	-	-	-
E939.5	Other tranquillizers	F	1	-	-	-	-	-	-	-	-	-
E942	Agents affecting the cardiovascular system	M	2	-	-	-	-	-	-	-	-	-
E942.1	Cardiotonic glycosides and drugs of similar action	M	2	-	-	-	-	-	-	-	-	-
E945	Agents acting on the smooth and skeletal muscles and respiratory system	F	1	-	-	-	-	-	-	-	-	-
E945.7	Antiasthmatics	F	1	-	-	-	-	-	-	-	-	-
E946	Agents affecting skin and mucous membrane, ophthalmological, otorhinolaryngological and dental drugs	F	1	-	-	-	-	-	-	-	-	-
E946.0	Local anti-infectives and anti-inflammatory drugs	F	1	-	-	-	-	-	-	-	-	-
E947	Other and unspecified drugs and medicaments	M	1	-	-	-	-	-	-	-	-	-
		F	5	-	-	-	1	-	-	-	-	-
E947.9	Unspecified drug or medicament	M	1	-	-	-	-	-	-	-	-	-
		F	5	-	-	-	1	-	-	-	-	-
<b>SUICIDE AND SELF-INFLICTED INJURY (E950-E959)</b>		M	2,923	-	-	-	26	198	306	361	378	357
		F	786	-	-	-	8	51	68	73	82	88
E950	Suicide and self-inflicted poisoning by solid or liquid substances	M	283	-	-	-	-	4	17	22	29	50
		F	276	-	-	-	1	9	16	15	30	41
E950.0	Analgesics, antipyretics and antirheumatics	M	26	-	-	-	-	-	-	-	7	2
		F	26	-	-	-	1	-	1	2	1	3
E950.1	Barbiturates	M	9	-	-	-	-	-	-	-	2	-
		F	10	-	-	-	-	-	-	-	1	-
E950.2	Other sedatives and hypnotics	M	10	-	-	-	-	-	2	1	1	1
		F	9	-	-	-	-	1	1	1	1	2
E950.3	Tranquillizers and other psychotropic agents	M	44	-	-	-	-	3	5	1	8	4
		F	57	-	-	-	-	3	4	2	7	7
E950.4	Other specified drugs and medicaments	M	57	-	-	-	-	1	8	8	2	9
		F	53	-	-	-	-	-	7	1	7	9

Tableau 3. Décès selon la cause, le sexe et l'âge, Canada

Age (years) - Âge (années)										N.S.	
45-49	50-54	55-59	60-64	65-69	70-74	75-79	80-84	85+		N.P.	
Nombre de décès											
-	-	-	-	1	-	-	-	-	-	E929.1 Séquelles d'autres accidents de transport	F
-	-	1	1	1	1	3	1	1	-	E929.3 Séquelles de chutes accidentelles	M F
-	2	-	-	-	-	-	-	-	-	E929.8 Séquelles d'autres accidents	M
1	1	1	2	4	1	2	1	-	-	E929.9 Séquelles d'accidents non précisés	M F
-	-	-	1	2	1	2	3	3	-	SUBSTANCES PROVOQUANT DES EFFETS ADVERSES À USAGE THÉRAPEUTIQUE (E930-E949)	M F
-	-	-	-	-	-	-	-	2	-	E930 Antibiotiques	M
-	-	-	-	-	-	-	-	2	-	E930.0 Pénicillines	M
-	-	-	-	-	-	1	-	-	-	E933 Agents pharmacologiques d'action générale	F
-	-	-	-	-	-	1	-	-	-	E933.1 Médicaments antinéoplasiques et immunosuppresseurs	F
-	-	-	-	-	-	1	1	-	-	E934 Substances affectant les constituants du sang	M
-	-	-	-	-	-	-	1	-	-	E934.7 Sang naturel et produits sanguins	M
-	-	-	-	-	-	1	-	-	-	E934.9 Non précisé	M
-	-	-	-	-	-	1	-	-	-	E938 Autres dépresseurs du SNC	F
-	-	-	-	-	-	1	-	-	-	E938.1 Halothane	F
-	-	-	-	-	-	-	-	-	-	E938.4 Anesthésiques généraux autres et non spécifiés	F
-	-	-	-	1	1	-	2	1	-	E939 Psychotropes	M F
-	-	-	-	1	-	-	-	-	-	E939.0 Antidépresseurs	F
-	-	-	-	-	1	-	-	-	-	E939.1 Tranquillisants phénotiaziniques	M F
-	-	-	-	-	-	-	-	-	-	E939.2 Tranquillisants dérivés de la butyrophénone	M
-	-	-	-	-	-	-	1	1	-	E939.3 Autres antipsychotiques, neuroleptiques et tranquillisants majeurs	M F
-	-	-	-	-	-	-	1	-	-	E939.5 Autres tranquillisants	F
-	-	-	-	-	1	1	-	-	-	E942 Agents actifs sur le système cardiovasculaire	M
-	-	-	-	-	1	1	-	-	-	E942.1 Glucosides cardiotoniques et médicaments d'action similaire	M
-	-	-	-	-	-	-	-	1	-	E945 Substances agissant sur les muscles lisses et squelettiques et sur l'appareil respiratoire	F
-	-	-	-	-	-	-	-	1	-	E945.7 Antiasthmétiques	F
-	-	-	-	-	-	-	-	1	-	E946 Substances agissant sur peau et médicaments ophtalmologiques, oto-rhino-laryngologiques et dentaires	F
-	-	-	-	-	-	-	-	1	-	E946.0 Antiseptiques et anti-inflammatoires locaux	F
-	-	-	1	1	-	-	1	1	-	E947 Médicaments autres et non précisés	M F
-	-	-	1	1	-	-	1	1	-	E947.9 Médicament non précisé	M F
212	183	178	137	110	72	70	44	22	1	SUICIDE (E950-E959)	M F
75	69	36	46	40	24	11	11	13	-		
29	30	23	20	10	5	4	3	1	-	E950 Suicide par substances solides ou liquides	M F
36	26	16	18	16	8	3	2	5	-		
7	2	1	-	2	1	-	-	-	-	E950.0 Analgésiques, antipyrétiques et antirhumatismaux	M F
4	1	1	1	4	-	-	-	2	-		
1	-	-	2	-	-	-	1	-	-	E950.1 Barbituriques	M F
3	-	1	1	-	-	-	1	-	-		
2	-	1	1	1	-	-	-	-	-	E950.2 Autres sédatifs et hypnotiques	M F
-	1	1	1	-	-	-	-	-	-		
7	4	3	2	4	-	2	1	-	-	E950.3 Tranquillisants et autres psychotropes	M F
8	9	2	-	2	1	1	-	-	-		
5	5	6	5	2	1	2	-	1	-	E950.4 Autres médicaments précisés	M F
7	1	3	7	5	2	-	-	1	-		

Table 3. Deaths From Each Cause, by Sex and Age, Canada

		Age (years) - Âge (années)										
		Total	<1	1-4	5-9	10-14	15-19	20-24	25-29	30-34	35-39	40-44
		Number of deaths										
E950.5	Unspecified drug or medicament	M 101	-	-	-	-	1	3	7	13	25	14
		F 107	-	-	-	4	3	7	11	17	15	
E950.6	Agricultural and horticultural chemical and pharmaceutical preparations	M 1	-	-	-	-	-	-	-	-	-	-
E950.7	Corrosive and caustic substances	M 3	-	-	-	-	-	-	-	-	1	-
		F 1	-	-	-	-	-	-	-	-	-	-
E950.8	Arsenic and its compounds	M 1	-	-	-	-	-	-	1	-	-	-
		F 1	-	-	-	-	-	-	-	-	-	-
E950.9	Other and unspecified solid and liquid substances	M 31	-	-	-	-	2	3	-	2	4	7
		F 12	-	-	-	-	1	-	1	2	-	-
E951	Suicide and selfinflicted poisoning by gases in domestic use	M 4	-	-	-	-	1	-	1	-	-	1
E951.1	Liquefied petroleum gas distributed in mobile containers	M 3	-	-	-	-	1	-	1	-	-	-
E951.8	Other utility gas	M 1	-	-	-	-	-	-	-	-	-	1
E952	Suicide and selfinflicted poisoning by other gases and vapours	M 355	-	-	-	-	12	36	42	63	56	37
		F 101	-	-	-	-	5	7	11	12	12	11
E952.0	Motor vehicle exhaust gas	M 255	-	-	-	-	6	27	34	44	42	26
		F 75	-	-	-	-	3	6	6	8	10	6
E952.1	Other carbon monoxide	M 99	-	-	-	-	6	9	8	18	14	11
		F 25	-	-	-	-	2	1	5	4	2	5
E952.9	Unspecified gases and vapours	M 1	-	-	-	-	-	-	-	1	-	-
		F 1	-	-	-	-	-	-	-	-	-	-
E953	Suicide and selfinflicted injury by hanging, strangulation and suffocation	M 955	-	-	-	15	78	102	143	132	115	79
		F 196	-	-	-	6	23	26	20	21	15	18
E953.0	Hanging	M 902	-	-	-	15	75	99	133	129	113	72
		F 167	-	-	-	6	23	24	19	19	13	14
E953.1	Suffocation by plastic bag	M 37	-	-	-	-	2	3	9	3	-	4
		F 22	-	-	-	-	-	1	1	2	2	3
E953.8	Other specified means	M 8	-	-	-	-	1	-	1	-	1	1
		F 4	-	-	-	-	-	-	-	-	-	-
E953.9	Unspecified means	M 8	-	-	-	-	-	-	-	-	1	2
		F 3	-	-	-	-	-	1	-	-	-	1
E954	Suicide and selfinflicted injury by submersion	M 82	-	-	-	-	2	9	4	13	10	4
		F 55	-	-	-	-	2	1	3	2	6	6
E955	Suicide and selfinflicted injury by firearms and explosives	M 991	-	-	-	7	94	123	127	101	95	87
		F 59	-	-	-	1	10	3	12	7	3	10
E955.0	Hand gun	M 28	-	-	-	-	1	2	5	3	1	3
		F 3	-	-	-	-	-	-	-	2	-	1
E955.1	Shot gun	M 124	-	-	-	3	10	14	19	12	16	10
		F 10	-	-	-	-	2	1	1	-	1	2
E955.2	Hunting rifle	M 125	-	-	-	1	12	11	10	15	14	7
		F 9	-	-	-	1	2	1	2	1	-	1
E955.4	Other and unspecified firearm	M 710	-	-	-	3	70	96	93	71	64	67
		F 37	-	-	-	-	6	1	9	4	2	6
E955.5	Explosives	M 2	-	-	-	-	-	-	-	-	-	-
E955.9	Unspecified	M 2	-	-	-	-	1	-	-	-	-	-
E956	Suicide and selfinflicted injury by cutting and piercing instruments	M 54	-	-	-	-	-	-	2	14	9	6
		F 11	-	-	-	-	-	2	2	1	-	-
E957	Suicide and selfinflicted injury by jumping from high place	M 113	-	-	-	2	4	11	11	14	12	10
		F 45	-	-	-	-	-	7	7	3	5	7
E957.0	Residential premises	M 44	-	-	-	1	1	3	4	4	4	4
		F 20	-	-	-	-	-	4	2	-	2	2
E957.1	Other manmade structures	M 63	-	-	-	1	3	8	6	9	7	5
		F 21	-	-	-	-	-	3	4	2	3	4
E957.2	Natural sites	M 3	-	-	-	-	-	-	-	-	1	-
E957.9	Unspecified	M 3	-	-	-	-	-	-	1	1	-	1
		F 4	-	-	-	-	-	-	1	1	-	1
E958	Suicide and selfinflicted injury by other and unspecified means	M 86	-	-	-	2	3	8	9	12	10	8
		F 42	-	-	-	-	2	6	3	6	6	5
E958.0	Jumping or lying before moving object	M 38	-	-	-	1	2	4	3	6	9	2
		F 20	-	-	-	-	2	3	1	2	3	1
E958.1	Burns, fire	M 19	-	-	-	-	-	-	2	1	1	4
		F 12	-	-	-	-	-	3	2	3	-	1
E958.3	Extremes of cold	M 2	-	-	-	-	-	-	-	-	-	-
		F 2	-	-	-	-	-	-	-	-	1	-

Tableau 3. Décès selon la cause, le sexe et l'âge, Canada

Age (years) - Âge (années)									N.S.		
45-49	50-54	55-59	60-64	65-69	70-74	75-79	80-84	85+	N.P.		
Nombre de décès											
5	12	10	8	1	2	-	-	-	-	E950.5 Médicaments non précisés	M
11	13	7	7	3	5	1	1	2	-		F
-	-	-	-	-	-	-	1	-	-	E950.6 Préparations chimiques ou pharmaceutiques à usages agricole et horticole	M
-	1	-	-	1	1	-	-	-	-	E950.7 Substances corrosives et caustiques	M
-	-	-	-	-	-	-	-	-	-		F
-	-	-	-	-	-	-	-	-	-	E950.8 Arsenic et ses composés	M
2	6	2	3	-	-	-	-	-	-		F
3	1	1	1	1	-	1	-	-	-	E950.9 Substances solides ou liquides autres et non précisées	M
1	-	-	-	-	-	-	-	-	-		F
1	-	-	-	-	-	-	-	-	-	E951 Suicide par gaz à usage domestique	M
-	-	-	-	-	-	-	-	-	-	E951.1 Gaz de pétrole liquéfié distribué en récipients mobiles	M
-	-	-	-	-	-	-	-	-	-		F
-	-	-	-	-	-	-	-	-	-	E951.8 Autres gaz utilitaires	M
27	25	30	12	4	2	4	2	3	-	E952 Suicide par d'autres gaz ou vapeurs	M
11	14	7	5	3	-	1	1	1	-		F
23	19	15	10	3	-	3	2	1	-	E952.0 Gaz d'échappement de véhicule à moteur	M
9	14	6	3	1	-	1	1	1	-		F
4	6	15	2	1	2	1	-	2	-	E952.1 Oxyde de carbone provenant d'autres sources	M
2	-	-	2	2	-	-	-	-	-		F
-	-	1	-	-	-	-	-	-	-	E952.9 Gaz et émanations non précisés	M
-	-	-	-	-	-	-	-	-	-		F
54	53	62	29	36	23	19	7	7	1	E953 Suicide par pendaison, strangulation et asphyxie	M
13	12	10	10	7	6	3	3	3	-		F
51	48	59	28	32	22	17	4	4	1	E953.0 Pendaison	M
9	9	6	7	7	5	1	3	2	-		F
2	2	-	-	4	-	2	3	3	-	E953.1 Asphyxie par sac en plastique	M
2	2	3	3	-	1	1	3	1	-		F
1	2	1	-	-	-	-	-	-	-	E953.8 Autres moyens précisés	M
1	1	1	-	-	-	1	-	-	-		F
-	1	2	1	-	1	-	-	-	-	E953.9 Moyens non précisés	M
-	-	-	-	-	-	-	-	-	-		F
3	8	5	9	4	2	6	2	1	-	E954 Suicide par submersion	M
6	8	-	5	4	5	4	1	2	-		F
78	58	48	49	41	32	24	21	6	-	E955 Suicide par armes à feu ou explosifs	M
6	4	-	-	3	3	-	-	-	-		F
4	3	-	-	3	1	1	1	-	-	E955.0 Arme de poing	M
-	-	-	-	-	-	-	-	-	-		F
10	7	4	5	6	3	2	2	1	-	E955.1 Fusil de chasse	M
2	-	-	-	1	-	-	-	-	-		F
8	9	7	13	8	4	2	3	1	-	E955.2 Carabine de chasse	M
1	-	-	-	-	-	-	-	-	-		F
55	39	37	31	23	24	19	14	4	-	E955.4 Armes à feu autres et non précisées	M
3	4	-	-	2	-	-	-	-	-		F
1	-	-	-	-	-	-	1	-	-	E955.5 Explosif	M
-	-	-	-	1	-	-	-	-	-		F
4	5	3	2	5	2	-	1	1	-	E955.9 Non précisé	M
-	1	1	1	2	-	-	-	1	-		F
8	1	3	9	6	2	10	7	3	-	E956 Suicide par instrument tranchant et perforant	M
3	2	1	2	2	3	-	3	-	-		F
1	-	1	4	2	1	6	5	3	-	E957 Suicide par saut d'un lieu élevé	M
1	2	-	-	2	3	-	2	-	-		F
6	1	2	5	4	1	3	2	-	-	E957.0 Maison d'habitation	M
2	-	1	1	-	-	-	1	-	-		F
1	-	-	-	-	-	1	-	-	-	E957.1 Autres constructions	M
-	-	-	-	-	-	-	-	-	-		F
-	-	-	1	-	-	-	-	-	-	E957.2 Lieu élevé naturel	M
-	-	-	-	-	-	-	-	-	-		F
-	-	-	-	-	-	-	-	-	-	E957.9 Lieu non précisé	M
8	3	4	7	4	4	3	1	-	-		F
-	2	1	5	3	2	-	1	-	-	E958 Suicide par moyens autres et non précisés	M
2	1	3	1	2	1	1	-	-	-		F
-	1	1	3	3	-	-	-	-	-	E958.0 Précipitation contre ou sous un objet en mouvement	M
3	2	1	2	1	2	-	-	-	-		F
-	-	-	2	-	1	-	-	-	-	E958.1 Brûlures par le feu	M
-	-	-	-	-	-	1	1	-	-		F
-	1	-	-	-	-	-	-	-	-	E958.3 Froid extrême	M
-	-	-	-	-	-	-	-	-	-		F

Table 3. Deaths From Each Cause, by Sex and Age, Canada

		Total	Age (years) - Âge (années)										
			<1	1-4	5-9	10-14	15-19	20-24	25-29	30-34	35-39	40-44	
<b>Number of deaths</b>													
E958.4	Electrocution	M F	3 1	- -	- -	- -	- -	- -	- -	- -	1 -	- -	- -
E958.5	Crashing of motor vehicle	M F	12 3	- -	- -	- -	1 -	1 -	1 -	3 -	1 1	- 1	1 1
E958.6	Crashing of aircraft	M	1	-	-	-	-	-	-	-	1	-	-
E958.8	Other specified means	M F	1 2	- -	- -	- -	- -	- -	1 -	- -	- -	- 1	- 1
E958.9	Unspecified means	M F	10 2	- -	- -	- -	- -	- -	2 -	1 -	2 -	- -	1 1
E959	Late effects of selfinflicted injury	F	1	-	-	-	-	-	-	-	-	-	-
<b>HOMICIDE AND INJURY PURPOSELY INFLICTED BY OTHER PERSONS (E960-E969)</b>		M F	403 194	5 4	7 6	7 8	5 3	27 9	41 21	50 31	62 19	54 23	40 23
E960	Fight, brawl, rape	M F	11 2	- -	- -	- -	- -	- -	3 -	1 -	2 -	2 -	- -
E960.0	Unarmed fight or brawl	M F	11 2	- -	- -	- -	- -	- -	3 -	1 -	2 -	2 -	- -
E962	Assault by poisoning	M F	7 2	- -	2 1	2 1	2 -	- -	- -	- -	- -	1 -	- -
E962.0	Drugs and medicaments	M F	2 1	- -	- -	1 1	- -	- -	- -	- -	- -	1 -	- -
E962.1	Other solid and liquid substances	M	1	-	-	-	1	-	-	-	-	-	-
E962.2	Other gases and vapours	M F	4 1	- -	2 1	1 -	1 -	- -	- -	- -	- -	- -	- -
E963	Assault by hanging and strangulation	M F	12 24	- 1	- 2	3 3	- 1	- 2	- 1	- 2	- 3	2 3	1 3
E964	Assault by submersion	M F	2 2	1 -	- -	- -	- -	- -	- -	- -	- -	- 1	- -
E965	Assault by firearms and explosives	M F	156 58	- -	1 -	- 1	2 -	12 1	19 7	27 13	27 6	21 7	12 10
E965.0	Handgun	M F	6 4	- -	- -	- -	- -	1 -	2 -	- -	2 -	- -	- 2
E965.1	Shotgun	M F	6 4	- -	- -	- -	- -	- -	2 -	1 1	1 -	- -	1 -
E965.2	Hunting rifle	M F	6 3	- -	- -	- -	1 -	1 -	- -	- -	1 -	- -	- 3
E965.4	Other and unspecified firearm	M F	138 47	- -	1 -	- 1	1 -	10 1	15 7	26 12	23 6	21 7	11 5
E966	Assault by cutting and piercing instrument	M F	129 48	- -	- -	1 2	1 -	11 2	14 5	15 8	27 4	12 7	15 7
E967	Child battering and other maltreatment	M F	5 1	2 -	3 1	- -	- -	- -	- -	- -	- -	- -	- -
E967.0	By parent	M F	2 1	- -	2 1	- -	- -	- -	- -	- -	- -	- -	- -
E967.9	By unspecified person	M	3	2	1	-	-	-	-	-	-	-	-
E968	Assault by other and unspecified means	M F	79 57	2 3	1 2	1 1	- 2	4 4	5 8	7 7	5 6	16 5	12 3
E968.0	Fire	M F	2 3	- 1	- -	- -	- -	- -	- 1	- -	1 -	- -	1 -
E968.1	Pushing from high place	M F	1 2	- -	1 -	- -	- 1	- -	- -	- -	- -	- 1	- -
E968.2	Striking by blunt or thrown object	M F	29 22	- 1	- -	1 -	- -	- 1	2 2	2 2	1 3	6 2	7 3
E968.3	Hot liquid	F	1	-	-	-	-	-	-	-	-	-	-
E968.8	Other specified means	M F	9 7	- -	- 1	- 1	- -	1 -	2 1	- 1	2 1	2 -	- -
E968.9	Unspecified means	M F	38 22	2 1	- 1	- -	- 1	3 3	1 4	5 4	1 2	8 2	4 -
E969	Late effects of injury purposely inflicted by other person	M	2	-	-	-	-	-	-	1	1	-	-
<b>LEGAL INTERVENTION (E970-E978)</b>		M	9	-	-	-	-	1	2	3	1	2	-
E970	Injury due to legal intervention by firearms	M	8	-	-	-	-	1	2	2	1	2	-
E975	Injury due to legal intervention by other specified means	M	1	-	-	-	-	-	-	1	-	-	-



Tableau 3. Décès selon la cause, le sexe et l'âge, Canada

Age (years) - Âge (années)									N.S.		
45-49	50-54	55-59	60-64	65-69	70-74	75-79	80-84	85+	N.P.		
Nombre de décès											
-	-	-	-	-	1	1	-	-	-	E958.4 Électrocution	M
-	-	-	-	-	-	-	1	-	-		F
3	-	-	1	-	-	-	-	-	-	E958.5 Simulation d'un accident de véhicule à moteur	M
-	-	-	-	-	-	-	-	-	-		F
-	-	-	-	-	-	-	-	-	-	E958.6 Simulation d'un accident d'aéronef	M
-	-	-	-	-	-	-	-	-	-	E958.8 Autres moyens précisés	M
-	-	-	-	-	-	-	-	-	-		F
-	-	-	3	1	-	-	-	-	-	E958.9 Moyens non précisés	M
-	-	-	-	1	1	-	-	-	-		F
-	-	-	-	-	-	-	-	1	-	E959 Séquelles de tentatives de suicide	F
36	25	16	7	5	8	4	2	2	-	<b>HOMICIDE (E960-E969)</b>	M
21	1	5	12	4	4	-	-	-	-		F
3	1	-	-	-	-	-	-	1	-	E960 Bagarre, rixe, viol	M
-	-	-	-	-	-	-	-	-	-		F
3	1	-	-	-	-	-	-	1	-	E960.0 Bagarre ou rixe sans arme	M
-	-	-	-	-	-	-	-	-	-		F
-	-	-	-	-	-	-	-	-	-	E962 Attentat par empoisonnement	M
-	-	-	-	-	-	-	-	-	-		F
-	-	-	-	-	-	-	-	-	-	E962.0 Médicaments	M
-	-	-	-	-	-	-	-	-	-		F
-	-	-	-	-	-	-	-	-	-	E962.1 Autres substances solides ou liquides	M
-	-	-	-	-	-	-	-	-	-		F
-	-	-	-	-	-	-	-	-	-	E962.2 Autres gaz ou émanations	M
-	-	-	-	-	-	-	-	-	-		F
1	1	2	-	-	1	-	-	1	-	E963 Attentat par pendaison ou strangulation	M
2	-	-	1	-	-	-	-	-	-		F
1	-	-	-	-	-	-	-	-	-	E964 Attentat par submersion	M
1	-	-	-	-	-	-	-	-	-		F
13	9	5	5	2	1	-	-	-	-	E965 Attentat par armes à feu et explosifs	M
6	-	1	4	-	2	-	-	-	-		F
-	-	-	1	-	1	-	-	-	-	E965.0 Arme de poing	M
-	-	-	-	-	-	-	-	-	-		F
1	-	1	1	-	-	-	-	-	-	E965.1 Fusil de chasse	M
1	-	-	-	-	-	-	-	-	-		F
2	-	-	1	-	-	-	-	-	-	E965.2 Carabine de chasse	M
-	-	-	-	-	-	-	-	-	-		F
10	9	4	4	2	1	-	-	-	-	E965.4 Armes à feu et autres non précisées	M
5	-	-	2	-	1	-	-	-	-		F
11	8	6	-	1	3	3	1	-	-	E966 Attentat par instrument tranchant ou perforant	M
5	-	2	4	1	1	-	-	-	-		F
-	-	-	-	-	-	-	-	-	-	E967 Enfant maltraité	M
-	-	-	-	-	-	-	-	-	-		F
-	-	-	-	-	-	-	-	-	-	E967.0 Par parent	M
-	-	-	-	-	-	-	-	-	-		F
-	-	-	-	-	-	-	-	-	-	E967.9 Par personne non précisée	M
7	6	3	2	2	3	1	1	1	-	E968 Attentat par moyens autres et non précisés	M
7	1	2	3	2	-	-	-	1	-		F
-	-	-	-	-	-	-	-	-	-	E968.0 Feu	M
-	-	1	-	-	-	-	-	-	-		F
-	-	-	-	-	-	-	-	-	-	E968.1 Projection d'un lieu élevé	M
-	-	-	-	-	-	-	-	-	-		F
4	-	2	1	1	1	-	-	1	-	E968.2 Maniement ou jet d'objet contondant	M
5	-	1	1	-	-	-	-	-	-		F
-	-	-	1	-	-	-	-	-	-	E968.3 Liquide bouillant	F
-	1	-	-	-	1	-	-	-	-	E968.8 Autre moyen précisé	M
2	-	-	-	-	-	-	-	-	-		F
3	5	1	1	1	1	1	1	-	-	E968.9 Moyens non précisés	M
-	1	-	1	2	-	-	-	-	-		F
-	-	-	-	-	-	-	-	-	-	E969 Séquelles de traumatismes volontairement infligés par une autre personne	M
-	-	-	-	-	-	-	-	-	-		F
-	-	-	-	-	-	-	-	-	-	<b>INTERVENTION DE LA FORCE PUBLIQUE (E970-E978)</b>	M
-	-	-	-	-	-	-	-	-	-	E970 Traumatisme, intervention de la force publique, usage d'armes à feu	M
-	-	-	-	-	-	-	-	-	-		F
-	-	-	-	-	-	-	-	-	-	E975 Traumatisme, intervention de la force publique, usage d'autres moyens précisés	M

Table 3. Deaths From Each Cause, by Sex and Age, Canada

		Age (years) - Âge (années)											
		Total	<1	1-4	5-9	10-14	15-19	20-24	25-29	30-34	35-39	40-44	
		Number of deaths											
<b>INJURY UNDETERMINED, ACCIDENTALLY OR PURPOSELY INFLICTED (E980-E989)</b>	M	181	1	-	1	2	11	16	23	21	29	18	
	F	79	3	1	1	1	4	4	5	12	11	2	
E980	M	67	-	-	-	1	-	2	7	10	16	10	
	F	47	-	1	-	-	3	3	2	5	6	-	
E980.0	M	14	-	-	-	-	-	1	1	3	4	1	
	F	10	-	1	-	-	-	-	-	1	2	-	
E980.1	F	1	-	-	-	-	-	-	-	1	-	-	
E980.2	M	1	-	-	-	-	-	-	-	-	1	-	
	F	2	-	-	-	1	-	-	-	-	-	-	
E980.3	M	10	-	-	-	-	-	-	-	1	2	3	
	F	4	-	-	-	-	-	1	-	-	1	-	
E980.4	M	15	-	-	-	-	-	-	3	4	4	1	
	F	10	-	-	-	-	-	2	1	3	1	-	
E980.5	M	15	-	-	-	-	-	1	1	-	5	4	
	F	15	-	-	-	-	1	1	1	-	2	-	
E980.8	F	1	-	-	-	-	-	-	-	-	-	-	
E980.9	M	12	-	-	-	1	-	-	2	2	-	1	
	F	4	-	-	-	-	1	-	-	-	-	-	
E981	M	1	-	-	-	-	-	-	-	-	1	-	
E981.0	M	1	-	-	-	-	-	-	-	-	1	-	
E982	M	13	-	-	-	-	2	1	2	2	2	-	
	F	2	-	-	-	-	-	-	-	-	-	2	
E982.0	M	10	-	-	-	-	1	1	1	1	2	-	
	F	2	-	-	-	-	-	-	-	-	-	2	
E982.1	M	3	-	-	-	-	1	-	1	1	-	-	
E983	M	11	-	-	-	-	2	3	1	1	-	1	
	F	4	1	-	1	1	-	-	-	-	1	-	
E983.0	M	8	-	-	-	-	2	2	1	1	-	1	
	F	2	-	-	1	1	-	-	-	-	-	-	
E983.1	M	1	-	-	-	-	-	-	-	-	-	-	
E983.8	M	1	-	-	-	-	-	1	-	-	-	-	
E983.9	M	1	-	-	-	-	-	-	-	-	-	-	
	F	2	1	-	-	-	-	-	-	-	1	-	
E984	M	28	-	-	-	-	2	2	3	3	4	2	
	F	9	-	-	-	-	-	1	-	3	-	-	
E985	M	18	-	-	-	1	1	3	4	1	-	3	
	F	3	-	-	-	-	1	-	-	1	-	-	
E985.0	M	1	-	-	-	-	-	-	1	-	-	-	
E985.1	M	1	-	-	-	-	-	1	-	-	-	-	
E985.2	M	2	-	-	-	-	-	1	-	1	-	-	
E985.4	M	14	-	-	-	1	1	1	3	-	-	3	
	F	3	-	-	-	-	1	-	-	1	-	-	
E986	M	2	-	-	-	-	-	-	-	-	-	-	
	F	3	-	-	-	-	-	-	-	1	1	-	
E987	M	12	-	-	-	-	2	1	2	2	1	1	
	F	2	-	-	-	-	-	-	-	-	2	-	
E987.0	M	3	-	-	-	-	1	-	1	-	-	-	
E987.1	M	5	-	-	-	-	-	1	1	2	-	-	
	F	2	-	-	-	-	-	-	-	-	2	-	
E987.2	M	2	-	-	-	-	1	-	-	-	1	-	
E987.9	M	2	-	-	-	-	-	-	-	-	-	1	
E988	M	29	1	-	1	-	2	4	4	2	5	1	
	F	9	2	-	-	-	-	-	3	2	1	-	
E988.0	M	2	-	-	-	-	-	-	-	1	-	-	
	F	1	-	-	-	-	-	-	1	-	-	-	
E988.1	M	7	1	-	-	-	-	2	1	-	2	-	
	F	1	1	-	-	-	-	-	-	-	-	-	

Tableau 3. Décès selon la cause, le sexe et l'âge, Canada

Age (years) - Âge (années)									N.S.		
45-49	50-54	55-59	60-64	65-69	70-74	75-79	80-84	85+	N.P.		
Nombre de décès											
16	15	9	3	4	3	4	1	6	.	LÉSIONS CAUSÉES D'UNE MANIÈRE INDÉTERMINÉE QUANT À L'INTENTION (E980-E989)	M
8	10	3	2	4	3	3	1	1	-		F
8	6	4	-	1	2	1	1	1	-	E980 Empoisonnement, substance solide ou liquide, manière indéterminée quant à l'intention	M
6	9	3	-	3	2	2	-	1	-		F
1	1	1	-	-	-	1	-	-	-	E980.0 Analgésiques, antipyrétiques et antirhumatismaux	M
-	2	1	-	1	1	1	-	-	-		F
-	-	-	-	-	-	-	-	-	-	E980.1 Barbituriques	F
-	-	-	-	-	-	-	-	-	-	E980.2 Autres sédatifs et hypnotiques	M
1	-	-	-	-	-	-	-	-	-		F
2	1	1	-	-	-	-	-	-	-	E980.3 Tranquillisants et autres psychotropes	M
-	1	1	-	-	-	-	-	-	-		F
1	1	-	-	1	-	-	-	-	-	E980.4 Autres médicaments précisés	M
-	2	-	-	-	-	-	-	1	-		F
2	1	1	-	-	-	-	-	-	-	E980.5 Médicaments non précisés	M
5	3	-	-	1	1	-	1	-	-		F
-	1	-	-	-	-	-	-	-	-	E980.8 Arsenic et ses composés	F
2	2	1	-	-	-	-	-	1	-	E980.9 Substances solides ou liquides autres et non précisées	M
-	-	1	-	1	-	1	-	-	-		F
-	-	-	-	-	-	-	-	-	-	E981 Intoxication, gaz à usage domestique, manière indéterminée quant à l'intention	M
-	-	-	-	-	-	-	-	-	-	E981.0 Gaz distribué sous conduite	M
-	1	-	1	1	1	-	-	-	-	E982 Intoxication par d'autres gaz, manière indéterminée quant à l'intention	M
-	-	-	-	-	-	-	-	-	-		F
-	1	-	1	1	1	-	-	-	-	E982.0 Gaz d'échappement de véhicules à moteur	M
-	-	-	-	-	-	-	-	-	-		F
-	-	-	-	-	-	-	-	-	-	E982.1 Oxyde de carbone provenant d'autres sources	M
1	1	-	-	-	-	-	-	1	-	E983 Pendaison, strangulation ou asphyxie, manière indéterminée quant à l'intention	M
-	-	-	-	-	-	-	-	-	-		F
-	1	-	-	-	-	-	-	-	-	E983.0 Pendaison	M
-	-	-	-	-	-	-	-	-	-		F
-	-	-	-	-	-	-	-	1	-	E983.1 Asphyxie par sac en plastique	M
-	-	-	-	-	-	-	-	-	-	E983.8 Autres moyens précisés	M
1	-	-	-	-	-	-	-	-	-	E983.9 Moyens non précisés	M
-	-	-	-	-	-	-	-	-	-		F
4	2	1	1	1	1	1	-	1	-	E984 Submersion, manière indéterminée quant à l'intention	M
1	-	-	1	1	1	1	-	-	-		F
1	1	1	-	-	1	1	-	-	-	E985 Traumatismes par armes à feu ou explosifs, manière indéterminée quant à l'intention	M
1	-	-	-	-	-	-	-	-	-		F
-	-	-	-	-	-	-	-	-	-	E985.0 Arme de poing	M
-	-	-	-	-	-	-	-	-	-	E985.1 Fusil de chasse	M
-	-	-	-	-	-	-	-	-	-	E985.2 Carabine de chasse	M
1	1	1	-	-	1	1	-	-	-	E985.4 Armes à feu autres et non précisées	M
1	-	-	-	-	-	-	-	-	-		F
-	1	1	-	-	-	-	-	-	-	E986 Traumatismes, instruments tranchants ou perforants, manière indéterminée quant à l'intention	M
-	-	1	1	-	-	-	-	-	-		F
1	-	-	1	-	-	-	-	1	-	E987 Chute d'un lieu élevé, manière indéterminée quant à l'intention	M
-	-	-	-	-	-	-	-	-	-		F
-	-	-	1	-	-	-	-	-	-	E987.0 Maison d'habitation	M
1	-	-	-	-	-	-	-	-	-	E987.1 Autres constructions	M
-	-	-	-	-	-	-	-	-	-		F
-	-	-	-	-	-	-	-	-	-	E987.2 Lieu élevé naturel	M
-	-	-	-	-	-	-	-	1	-	E987.9 Lieu non précisé	M
1	3	2	-	1	-	1	1	-	-	E988 Traumatismes, moyens autres ou non précisés, manière indéterminée quant à l'intention	M
-	1	-	-	-	-	-	-	-	-		F
-	-	1	-	-	-	-	-	-	-	E988.0 Précipitation contre ou sous un objet en mouvement	M
-	-	-	-	-	-	-	-	-	-		F
-	1	-	-	-	-	-	-	-	-	E988.1 Brûlures par le feu	M
-	-	-	-	-	-	-	-	-	-		F

Table 3. Deaths From Each Cause, by Sex and Age, Canada

		Total	Age (years) - Âge (années)										
			<1	1-4	5-9	10-14	15-19	20-24	25-29	30-34	35-39	40-44	
		<b>Number of deaths</b>											
E988.3	Extremes of cold	M	3	-	-	-	-	-	-	-	-	1	-
		F	1	-	-	-	-	-	-	1	-	-	-
E988.5	Crashing of motor vehicle	M	3	-	-	-	-	-	-	1	-	1	1
E988.8	Other specified means	M	7	-	-	-	-	2	2	-	-	-	-
		F	2	1	-	-	-	-	-	1	-	-	-
E988.9	Unspecified means	M	7	-	-	1	-	-	-	2	1	1	-
		F	4	-	-	-	-	-	-	-	2	1	-
<b>INJURY RESULTING FROM OPERATIONS OF WAR (E990-E999)</b>		M	1	.	.	.	.	.	.	.	.	.	.
E999	Late effects of injury due to war operations	M	1	-	-	-	-	-	-	-	-	-	-

Tableau 3. Décès selon la cause, le sexe et l'âge, Canada

		Age (years) - Âge (années)									
45-49	50-54	55-59	60-64	65-69	70-74	75-79	80-84	85+	N.S.		
Nombre de décès											
-	-	1	-	1	-	-	-	-	-	E988.3 Froid extrême	M F
-	-	-	-	-	-	-	-	-	-	E988.5 Écrasement d'un véhicule à moteur	M
-	1	-	-	-	-	1	1	-	-	E988.8 Autres moyens précisés	M F
1	1	-	-	-	-	-	-	-	-	E988.9 Moyens non précisés	M F
.	.	.	.	.	1	.	.	.	.	TRAUMATISMES DE GUERRE (E990-E999)	M
-	-	-	-	-	1	-	-	-	-	E999 Séquelles de traumatismes dus à des opérations de guerre	M

Table 4. Deaths From Each Cause (Nature of Injury), by Sex and Province

		Canada	Province of residence - Province de résidence				Qué.	Ont.
			Nfld.	P.E.I.	N.S.	N.B.		
			T.-N.	Î.-P.-É.	N.-É.	N.-B.		
Number of deaths								
Total	M	9,054	137	47	311	261	2,395	2,763
	F	4,062	54	20	127	101	1,045	1,407
<b>N XVII. INJURY AND POISONING (N800-N999)</b>	M	9,054	137	47	311	261	2,395	2,763
	F	4,062	54	20	127	101	1,045	1,407
<b>FRACTURE OF SKULL (N800-N804)</b>	M	596	10	1	17	18	230	184
	F	202	3	4	7	4	77	61
N800 Fracture of vault of skull	M	10	-	-	-	1	5	3
	F	6	-	-	-	-	2	1
N800.0 Closed without mention of intracranial injury	M	4	-	-	-	-	2	1
	F	2	-	-	1	-	-	-
N800.1 Closed with intracranial injury	M	6	-	-	-	1	3	2
	F	4	-	-	-	-	2	1
N801 Fracture of base of skull	M	106	1	-	5	2	30	29
	F	42	1	1	1	-	18	9
N801.0 Closed without mention of intracranial injury	M	60	-	-	4	1	15	13
	F	22	-	1	-	-	6	6
N801.1 Closed with intracranial injury	M	42	1	-	1	1	13	16
	F	18	1	-	1	-	10	3
N801.3 Open with intracranial injury	M	4	-	-	-	-	2	-
	F	2	-	-	-	-	2	-
N802 Fracture of face bones	M	5	-	-	-	-	1	-
	F	7	-	-	-	-	1	4
N802.0 Nasal bones, closed	F	2	-	-	-	-	-	1
N802.1 Nasal bones, open	M	1	-	-	-	-	1	-
N802.2 Mandible, closed	F	2	-	-	-	-	1	1
N802.8 Other facial bones, closed	M	3	-	-	-	-	-	-
	F	3	-	-	-	-	-	2
N802.9 Other facial bones, open	M	1	-	-	-	-	-	-
N803 Other and unqualified skull fractures	M	409	9	1	12	15	162	118
	F	128	2	3	5	4	44	40
N803.0 Closed without mention of intracranial injury	M	172	5	1	9	12	36	36
	F	50	1	2	3	3	13	4
N803.1 Closed with intracranial injury	M	142	3	-	-	2	59	71
	F	59	1	1	2	-	17	32
N803.2 Open without mention of intracranial injury	M	14	-	-	1	-	5	5
	F	10	-	-	-	1	9	-
N803.3 Open with intracranial injury	M	81	1	-	2	1	62	6
	F	9	-	-	-	-	5	4
N804 Multiple fractures involving skull or face with other bones	M	66	-	-	-	-	32	34
	F	19	-	-	-	-	12	7
N804.0 Closed without mention of intracranial injury	M	35	-	-	-	-	18	17
	F	8	-	-	-	-	6	2
N804.1 Closed with intracranial injury	M	29	-	-	-	-	13	16
	F	8	-	-	-	-	4	4
N804.2 Open without mention of intracranial injury	M	2	-	-	-	-	1	1
	F	2	-	-	-	-	1	1
N804.3 Open with intracranial injury	F	1	-	-	-	-	1	-
<b>FRACTURE OF NECK AND TRUNK (N805-N809)</b>	M	274	2	-	13	5	71	95
	F	188	1	1	8	7	39	80
N805 Fracture of vertebral column without mention of spinal cord lesion	M	137	-	-	9	4	30	38
	F	78	-	-	4	5	19	28
N805.0 Cervical, closed	M	130	-	-	9	4	28	33
	F	58	-	-	4	3	13	18
N805.1 Cervical, open	M	1	-	-	-	-	1	-
	F	1	-	-	-	-	-	1
N805.2 Dorsal, closed	M	3	-	-	-	-	1	2
	F	8	-	-	-	-	3	4
N805.4 Lumbar, closed	F	7	-	-	-	1	1	5
N805.6 Sacrum and coccyx, closed	F	1	-	-	-	-	1	-
N805.8 Unspecified, closed	M	3	-	-	-	-	-	3
	F	3	-	-	-	1	1	-
N806 Fracture of vertebral column with spinal cord lesion	M	41	1	-	1	-	18	13
	F	21	-	-	-	-	4	12
N806.0 Cervical, closed	M	37	1	-	1	-	18	9
	F	19	-	-	-	-	4	11
N806.1 Cervical, open	M	1	-	-	-	-	-	1

Tableau 4. Décès selon la cause (nature du traumatisme), le sexe et la province

Man.	Province of residence - Province de résidence					Total		
	Sask.	Alta.	B.C.	Yukon	N.W.T.			
		Alb.	C.-B.		T.N.-O.			
Nombre de décès								
375	399	993	1,288	28	57			
144	139	465	546	4	10			M
375	399	993	1,288	28	57			F
144	139	465	546	4	10			
16	28	47	45	-	-			
6	9	20	10	-	1			
-	1	-	-	-	-		N800	Fracture de la voûte du crâne
-	-	-	1	-	1			
-	1	-	-	-	-		N800.0	Fracture simple sans mention de traumatisme intracrânien
-	-	-	1	-	-		N800.1	Fracture simple avec traumatisme intracrânien
-	7	21	11	-	-		N801	Fracture de la base du crâne
-	3	8	1	-	-			
-	3	13	11	-	-		N801.0	Fracture simple sans mention de traumatisme intracrânien
-	2	6	1	-	-		N801.1	Fracture simple avec traumatisme intracrânien
-	2	8	-	-	-		N801.3	Fracture ouverte avec traumatisme intracrânien
-	1	2	-	-	-			
-	2	-	-	-	-		N802	Fracture des os de la face
1	-	1	2	-	-			
1	-	-	-	-	-		N802.0	Os du nez, simple
-	-	-	-	-	-		N802.1	Os du nez, ouverte
-	-	-	-	-	-		N802.2	Maxillaire inférieur, simple
-	1	-	2	-	-		N802.8	Autres os de la face, simple
-	1	-	-	-	-		N802.9	Autres os de la face, ouverte
16	18	26	32	-	-		N803	Fractures du crâne, autres ou non précisées
5	6	11	8	-	-			
10	11	20	32	-	-		N803.0	Fracture simple sans mention de traumatisme intracrânien
2	5	9	8	-	-		N803.1	Fracture simple avec traumatisme intracrânien
-	2	5	-	-	-		N803.2	Fracture ouverte sans mention de traumatisme intracrânien
3	1	2	-	-	-		N803.3	Fracture ouverte avec traumatisme intracrânien
1	2	-	-	-	-			
5	3	1	-	-	-		N804	Fractures multiples du crâne ou de la face, avec fractures d'autres os
-	-	-	-	-	-		N804.0	Fracture simple sans mention de traumatisme intracrânien
-	-	-	-	-	-		N804.1	Fracture simple avec traumatisme intracrânien
-	-	-	-	-	-		N804.2	Fracture ouverte sans mention de traumatisme intracrânien
-	-	-	-	-	-		N804.3	Fracture ouverte avec traumatisme intracrânien
10	19	26	32	-	1			FRACTURES DU COU ET DU TRONC (N805-N809)
6	8	12	18	-	-			
4	11	21	19	-	1		N805	Fracture de la colonne vertébrale, sans mention de lésion médullaire
1	5	7	9	-	-			
4	11	21	19	-	1		N805.0	Cervicale, simple
1	4	6	9	-	-		N805.1	Cervicale, ouverte
-	-	-	-	-	-		N805.2	Dorsale, simple
-	-	1	-	-	-		N805.4	Lombaire, simple
-	-	-	-	-	-		N805.6	Sacrum et coccyx, simple
-	1	-	-	-	-		N805.8	Partie non précisée, simple
-	-	2	6	-	-		N806	Fracture de la colonne vertébrale, avec lésion médullaire
-	-	-	5	-	-			
-	-	2	6	-	-		N806.0	Cervicale, simple
-	-	-	4	-	-		N806.1	Cervicale, ouverte
-	-	-	-	-	-			

Table 4. Deaths From Each Cause (Nature of Injury), by Sex and Province

		Canada	Province of residence - Province de résidence				Qué.	Ont.
			Nfld.	P.E.I.	N.S.	N.B.		
			T.-N.	I.-P.-É.	N.-É.	N.-B.		
<b>Number of deaths</b>								
N806.2 Dorsal, closed	M	1	-	-	-	-	1	
	F	1	-	-	-	-	1	
N806.8 Unspecified, closed	M	2	-	-	-	-	2	
	F	1	-	-	-	-	-	
N807 Fracture of rib(s), sternum, larynx and trachea	M	62	1	-	3	1	17	
	F	25	-	-	2	1	9	
N807.0 Rib(s), closed	M	53	1	-	1	1	17	
	F	24	-	-	2	1	9	
N807.2 Sternum, closed	M	3	-	-	1	-	-	
N807.4 Flail chest	M	6	-	-	1	-	4	
	F	1	-	-	-	-	1	
N808 Fracture of pelvis	M	27	-	-	-	-	6	
	F	48	1	1	2	1	7	
N808.0 Acetabulum, closed	M	2	-	-	-	-	2	
N808.2 Pubis, closed	M	2	-	-	-	-	-	
	F	5	-	-	-	-	1	
N808.4 Other specified part, closed	M	3	-	-	-	-	2	
	F	2	-	-	-	-	-	
N808.8 Unspecified, closed	M	20	-	-	-	-	2	
	F	41	1	1	2	1	6	
N809 Ill-defined fractures of trunk	M	7	-	-	-	-	-	
	F	8	-	-	-	-	7	
N809.0 Fracture of trunk, closed	M	7	-	-	-	-	7	
	F	8	-	-	-	-	8	
<b>FRACTURE OF UPPER LIMB (N810-N819)</b>	M	<b>7</b>	<b>-</b>	<b>1</b>	<b>3</b>	<b>2</b>	<b>4</b>	
	F	<b>33</b>	<b>-</b>	<b>1</b>	<b>3</b>	<b>2</b>	<b>15</b>	
N810 Fracture of clavicle	F	1	-	-	-	-	1	
N810.0 Closed	F	1	-	-	-	-	1	
N812 Fracture of humerus	M	7	-	-	-	-	4	
	F	26	-	1	2	-	5	
N812.0 Upper end, closed	M	1	-	-	-	-	1	
	F	3	-	-	-	-	2	
N812.2 Shaft or unspecified part, closed	M	5	-	-	-	-	4	
	F	21	-	1	2	-	4	
N812.3 Shaft or unspecified part, open	M	1	-	-	-	-	1	
N812.4 Lower end, closed	F	2	-	-	-	-	1	
N813 Fracture of radius and ulna	F	1	-	-	1	-	-	
N813.4 Lower end, closed	F	1	-	-	1	-	-	
N814 Fracture of carpal bone(s)	F	1	-	-	-	-	1	
N814.0 Closed	F	1	-	-	-	-	1	
N818 Ill-defined fractures of upper limb	F	3	-	-	-	2	1	
N818.0 Closed	F	3	-	-	-	2	1	
N819 Multiple fractures involving both upper limbs, and upper limb with rib(s) and sternum	F	1	-	-	-	-	1	
N819.0 Closed	F	1	-	-	-	-	1	
<b>FRACTURE OF LOWER LIMB (N820-N829)</b>	M	<b>426</b>	<b>4</b>	<b>2</b>	<b>12</b>	<b>14</b>	<b>120</b>	
	F	<b>749</b>	<b>9</b>	<b>6</b>	<b>18</b>	<b>25</b>	<b>224</b>	
N820 Fracture of neck of femur	M	382	4	2	11	13	113	
	F	644	8	6	16	23	206	
N820.0 Transcervical fracture, closed	F	5	-	-	-	-	-	
N820.2 Pertrochanteric fracture, closed	M	11	-	-	-	-	5	
	F	13	1	-	-	-	3	
N820.8 Unspecified part, closed	M	371	4	2	11	13	108	
	F	623	6	6	16	23	203	
N820.9 Unspecified part, open	F	3	1	-	-	-	-	
N821 Fracture of other and unspecified parts of femur	M	21	-	-	-	1	4	
	F	65	1	-	-	1	16	
N821.0 Shaft or unspecified part, closed	M	21	-	-	-	1	4	
	F	61	1	-	-	1	15	
N821.1 Shaft or unspecified part, open	F	1	-	-	-	-	1	



Tableau 4. Décès selon la cause (nature du traumatisme), le sexe et la province

Man.	Province of residence - Province de résidence						
	Sask.	Alta.	B.C.	Yukon	N.W.T.		
		Alb.	C.-B.		T.N.-O.		
Nombre de décès							
-	-	-	-	-	-	N806.2 Dorsale, simple	M F
-	-	-	1	-	-	N806.8 Partie non précisée, simple	M F
3 1	5 1	2 1	6 3	-	-	N807 Fracture d'une ou de plusieurs côtes, du sternum, du larynx et de la trachée	M F
1 1	4 1	2 1	6 3	-	-	N807.0 Côte, simple	M F
2	-	-	-	-	-	N807.2 Sternum, simple	M
-	1	-	-	-	-	N807.4 Volet costal	M F
3 4	3 2	1 4	1 1	-	-	N808 Fracture du bassin	M F
-	-	-	-	-	-	N808.0 Acétabulum, simple	M
-	1 1	1	-	-	-	N808.2 Pubis, simple	M F
-	-	-	1	-	-	N808.4 Autres parties précisées, simples	M F
3 4	2 1	- 4	- 1	-	-	N808.8 Partie non précisée, simple	M F
-	-	-	-	-	-	N809 Fractures mal définies du tronc	M F
-	-	-	-	-	-	N809.0 Fracture du tronc, simple	M F
-	-	-	1 5	-	-	<b>FRACTURES DU MEMBRE SUPÉRIEUR (N810-N819)</b>	M F
-	-	-	-	-	-	N810 Fracture de la clavicule	F
-	-	-	-	-	-	N810.0 Fracture simple	F
-	-	2	1 5	-	-	N812 Fracture de l'humérus	M F
-	-	-	-	-	-	N812.0 Épiphyse supérieure, simple	M F
-	-	-	1	-	-	N812.2 Diaphyse ou partie non précisée, simple	M F
-	-	2	1 4	-	-	N812.3 Diaphyse ou partie non précisée, ouverte	M
-	-	-	-	-	-	N812.4 Épiphyse inférieure, simple	F
-	-	-	-	-	-	N813 Fracture du radius et du cubitus	F
-	-	-	-	-	-	N813.4 Épiphyse inférieure, simple	F
-	-	-	-	-	-	N814 Fracture du carpe	F
-	-	-	-	-	-	N814.0 Fracture simple	F
-	-	-	-	-	-	N818 Fractures mal définies du membre supérieur	F
-	-	-	-	-	-	N818.0 Fracture simple	F
-	-	-	-	-	-	N819 Autres fractures multiples intéressant les membres supérieurs	F
-	-	-	-	-	-	N819.0 Fracture simple	F
20 24	18 20	5 23	25 56	2	- 1	<b>FRACTURES DU MEMBRE INFÉRIEUR (N820-N829)</b>	M F
20 23	12 15	3 18	21 46	1	- 1	N820 Fracture du col du fémur	M F
-	-	-	-	-	-	N820.0 Fracture transcervicale, simple	F
1	-	-	-	-	-	N820.2 Fracture transtrochantérienne, simple	M F
19 23	12 15	3 18	21 46	1	- 1	N820.8 Partie non précisée, simple	M F
-	-	-	-	-	-	N820.9 Partie non précisée, ouverte	F
-	5 3	1 3	3 8	1	-	N821 Fracture de parties autres ou non précisées du fémur	M F
-	5 2	1 3	3 8	1	-	N821.0 Diaphyse ou partie non précisée, simple	M F
-	-	-	-	-	-	N821.1 Diaphyse ou partie non précisée, ouverte	F

Table 4. Deaths From Each Cause (Nature of Injury), by Sex and Province

		Canada	Province of residence - Province de résidence				Qué.	Ont.
			Nfld.	P.E.I.	N.S.	N.B.		
			T.-N.	I.-P.-É.	N.-É.	N.-B.		
<b>Number of deaths</b>								
N821.2 Lower end, closed	F	3	-	-	-	-	2	
N822 Fracture of patella	M	2	-	-	-	1	1	
N822.0 Closed	M	2	-	-	-	1	1	
N823 Fracture of tibia and fibula	M	5	-	1	-	1	1	
	F	8	-	-	1	1	3	
N823.0 Upper end or unspecified part, closed	M	5	-	1	-	1	1	
	F	7	-	-	1	1	2	
N823.1 Upper end or unspecified part, open	F	1	-	-	-	-	1	
N824 Fracture of ankle	M	2	-	-	-	-	2	
	F	8	-	1	-	-	5	
N824.0 Medial malleolus, closed	M	1	-	-	-	-	1	
N824.6 Trimalleolar, closed	F	1	-	-	-	-	1	
N824.8 Unspecified, closed	M	1	-	-	-	-	1	
	F	7	-	1	-	-	4	
N827 Other, multiple and ill-defined fractures of lower limb	F	2	-	-	-	-	1	
N827.0 Closed	F	2	-	-	-	-	1	
N828 Multiple fractures, both lower limbs, lower with upper limb, and lower limb with rib and sternum	M	6	-	-	-	-	6	
	F	12	-	-	-	-	12	
N828.0 Closed	M	6	-	-	-	-	6	
	F	12	-	-	-	-	12	
N829 Fracture of unspecified bones	M	8	-	-	-	1	6	
	F	10	-	1	-	1	7	
N829.0 Closed	M	8	-	-	-	1	6	
	F	10	-	1	-	1	7	
<b>DISLOCATION (N830-N839)</b>	M	6	-	-	-	2	2	
	F	9	1	-	-	1	2	
N831 Dislocation of shoulder	F	1	-	-	-	-	1	
N831.0 Simple dislocation	F	1	-	-	-	-	1	
N835 Dislocation of hip	F	1	-	-	-	1	-	
N835.0 Simple dislocation	F	1	-	-	-	1	-	
N839 Other, multiple and ill-defined dislocations	M	6	-	-	-	2	2	
	F	3	1	-	-	-	1	
N839.0 Cervical vertebra, simple	M	6	-	-	-	2	2	
	F	2	1	-	-	-	1	
N839.4 Other vertebra, simple	F	1	-	-	-	-	-	
<b>SPRAINS AND STRAINS OF JOINTS AND ADJACENT MUSCLES (N840-N848)</b>	M	1	-	-	-	-	1	
	F	1	-	-	-	-	1	
N845 Sprains and strains of ankle and foot	F	1	-	-	-	-	1	
N845.0 Ankle	F	1	-	-	-	-	1	
N847 Sprains and strains of other and unspecified parts of back	M	1	-	-	-	-	1	
N847.0 Neck	M	1	-	-	-	-	1	
<b>INTRACRANIAL INJURY, EXCLUDING THOSE WITH SKULL FRACTURE (N850-N854)</b>	M	1,269	14	6	35	37	344	
	F	465	5	1	11	11	99	
N850 Concussion	M	10	-	-	1	-	-	
	F	1	-	-	-	-	6	
N851 Cerebral laceration and contusion	M	308	-	-	-	-	187	
	F	61	-	-	-	-	28	
N851.0 Without mention of open intracranial wound	M	90	-	-	-	-	26	
	F	44	-	-	-	-	15	
N851.1 With open intracranial wound	M	218	-	-	-	-	161	
	F	17	-	-	-	-	14	
N852 Subarachnoid, subdural and extradural haemorrhage, following injury	M	141	3	-	6	2	14	
	F	93	2	-	-	-	16	
N852.0 Without mention of open intracranial wound	M	141	3	-	6	2	14	
	F	93	2	-	-	-	16	
N853 Other and unspecified intracranial haemorrhage following injury	M	79	1	-	1	3	23	
	F	29	-	-	1	1	7	
N853.0 Without mention of open intracranial wound	M	76	1	-	1	3	23	
	F	29	-	-	1	1	7	

Tableau 4. Décès selon la cause (nature du traumatisme), le sexe et la province

Man.	Province of residence - Province de résidence						
	Sask.	Alta.	B.C.	Yukon	N.W.T.		
		Alb.	C.-B.		T.N.-O.		
Nombre de décès							
-	1	-	-	-	-	N821.2	Épiphyse inférieure, simple F
-	-	-	-	-	-	N822	Fracture de la rotule M
-	-	-	-	-	-	N822.0	Fracture simple M
1	-	1	1	-	-	N823	Fracture du tibia et du péroné M F
1	-	1	1	-	-	N823.0	Épiphyse supérieure ou partie non M précisée, simple F
-	-	-	-	-	-	N823.1	Épiphyse supérieure ou partie non F précisée, ouverte
-	1	-	1	-	-	N824	Fracture de la cheville M F
-	-	-	-	-	-	N824.0	Malléole interne, simple M
-	-	-	-	-	-	N824.6	Trimalléolaire, simple F
-	1	-	1	-	-	N824.8	Partie non précisée, simple M F
-	-	-	1	-	-	N827	Fractures du membre inférieur, F autres, multiples ou mal définies
-	-	-	1	-	-	N827.0	Fracture simple F
-	-	-	-	-	-	N828	Autres fractures multiples M intéressant les membres inférieurs F
-	-	-	-	-	-	N828.0	Fracture simple M F
-	1	-	-	-	-	N829	Fracture d'un ou plusieurs os non M précisés F
-	1	-	-	-	-	N829.0	Fracture simple M F
-	-	1	1	-	-	<b>LUXATIONS (N830-N839)</b> M F	
-	-	-	-	-	-	N831	Luxation de l'épaule F
-	-	-	-	-	-	N831.0	Luxation simple F
-	-	-	-	-	-	N835	Luxation de la hanche F
-	-	-	-	-	-	N835.0	Luxation simple F
-	-	1	1	-	-	N839	Luxations, autres, multiples ou mal M définies F
-	-	1	1	-	-	N839.0	Vertèbre cervicale, simple M F
-	-	-	1	-	-	N839.4	Autres vertèbres, simples F
-	-	-	-	-	-	<b>ENTORSES (N840-N848)</b> M F	
-	-	-	-	-	-	N845	Entorse de la cheville et du pied F
-	-	-	-	-	-	N845.0	Cheville F
-	-	-	-	-	-	N847	Entorse du cou et de régions M dorsales autres ou non précisées
-	-	-	-	-	-	N847.0	Cou M
56	85	148	146	4	7	<b>TRAUMATISMES INTRACRANIENS, SAUF LES M FRACTURES DU CRANE (N850-N854)</b> F	
26	15	60	66	-	1	N850	Commotion cérébrale M F
-	2	1	-	-	-	N851	Déchirure et contusion cérébrales M F
4	9	18	16	-	1	N851.0	Sans mention de plaie intracrânienne M F
2	1	3	9	-	-	N851.1	Avec plaie intracrânienne M F
4	7	15	13	-	-	N852	Hémorragies sous-arachnoïdienne, M sous-durale et extra-durale F traumatiques
2	1	3	9	-	-	N852.0	Sans mention de plaie intracrânienne M F
-	2	3	3	-	1	N853	Hémorragie intracrânienne M traumatique, autre ou sans précision F
7	13	23	19	2	1	N853.0	Sans mention de plaie intracrânienne M F
4	2	12	13	-	-		
7	13	23	19	2	1		
4	2	12	13	-	-		
8	18	1	3	-	-		
-	2	6	2	-	-		
7	16	1	3	-	-		
-	2	6	2	-	-		

Table 4. Deaths From Each Cause (Nature of Injury), by Sex and Province

		Canada	Province of residence - Province de résidence				Qué.	Ont.	
			Nfld.	P.E.I.	N.S.	N.B.			
			T.-N.	Î.-P.-É.	N.-É.	N.-B.			
<b>Number of deaths</b>									
N853.1	With open intracranial wound	M	3	-	-	-	-	-	
N854	Intracranial injury of other and unspecified nature	M	731	10	6	27	32	120	236
		F	281	3	1	10	10	48	97
N854.0	Without mention of open intracranial wound	M	707	10	5	27	32	113	234
		F	275	3	1	10	10	44	97
N854.1	With open intracranial wound	M	24	-	1	-	-	7	2
		F	6	-	-	-	-	4	-
<b>INTERNAL INJURY OF CHEST, ABDOMEN AND PELVIS (N860-N869)</b>		M	<b>866</b>	<b>8</b>	<b>2</b>	<b>29</b>	<b>23</b>	<b>322</b>	<b>220</b>
		F	<b>276</b>	<b>5</b>	<b>-</b>	<b>9</b>	<b>7</b>	<b>112</b>	<b>69</b>
N860	Traumatic pneumothorax and haemothorax	M	76	1	-	2	1	44	15
		F	40	-	-	2	-	22	5
N860.0	Pneumothorax without mention of open wound into thorax	M	15	-	-	-	-	3	3
		F	10	-	-	-	-	2	1
N860.2	Haemothorax without mention of open wound into thorax	M	52	1	-	2	1	36	9
		F	24	-	-	1	-	18	2
N860.3	Haemothorax with open wound into thorax	M	7	-	-	-	-	5	1
		F	2	-	-	-	-	2	-
N860.4	Pneumohaemothorax without mention of open wound into thorax	M	1	-	-	-	-	-	1
		F	4	-	-	1	-	-	2
N860.5	Pneumohaemothorax with open wound into thorax	M	1	-	-	-	-	-	1
		F	-	-	-	-	-	-	-
N861	Injury to heart and lung	M	222	3	1	5	8	75	59
		F	38	1	-	1	1	13	10
N861.0	Heart, without mention of open wound into thorax	M	93	3	1	3	4	22	13
		F	22	1	-	1	-	5	5
N861.1	Heart, with open wound into thorax	M	73	-	-	1	-	38	27
		F	10	-	-	-	-	3	5
N861.2	Lung, without mention of open wound into thorax	M	42	-	-	1	4	9	13
		F	4	-	-	-	1	3	-
N861.3	Lung, with open wound into thorax	M	14	-	-	-	-	6	6
		F	2	-	-	-	-	2	-
N862	Injury to other and unspecified intrathoracic organs	M	236	3	-	14	4	64	67
		F	59	-	-	3	3	18	18
N862.0	Diaphragm, without mention of open wound into cavity	M	7	-	-	-	-	1	-
		F	1	-	-	-	-	-	-
N862.1	Diaphragm, with open wound into cavity	M	3	-	-	1	-	-	1
		F	1	-	-	-	-	-	-
N862.2	Other specified intrathoracic organ without mention of open wound into cavity	M	3	-	-	-	-	1	1
		F	1	-	-	-	-	-	-
N862.3	Other specified intrathoracic organ, with open wound into cavity	M	2	-	-	-	-	-	-
		F	1	-	-	-	-	-	-
N862.8	Multiple and unspecified intrathoracic organs without mention of open wound into cavity	M	184	3	-	13	4	28	62
		F	51	-	-	3	3	14	18
N862.9	Multiple and unspecified intrathoracic organs, with open wound into cavity	M	37	-	-	-	-	34	3
		F	4	-	-	-	-	4	-
N863	Injury to GI tract	M	9	-	-	-	-	5	1
		F	5	-	-	-	-	2	3
N863.0	Stomach, without mention of open wound into cavity	M	3	-	-	-	-	-	1
		F	-	-	-	-	-	-	-
N863.2	Small intestine, without mention of open wound into cavity	M	1	-	-	-	-	-	-
		F	3	-	-	-	-	1	2
N863.8	Other and unspecified sites, without mention of open wound into cavity	M	4	-	-	-	-	4	-
		F	2	-	-	-	-	1	1
N863.9	Other and unspecified sites, with open wound into cavity	M	1	-	-	-	-	1	-
		F	-	-	-	-	-	-	-
N864	Injury to liver	M	43	-	1	3	-	15	9
		F	15	-	-	1	-	5	2
N864.0	Without mention of open wound into cavity	M	39	-	1	3	-	13	8
		F	13	-	-	1	-	5	1
N864.1	With open wound into cavity	M	4	-	-	-	-	2	1
		F	2	-	-	-	-	-	1
N865	Injury to spleen	M	15	-	-	-	1	5	4
		F	8	1	-	-	-	4	3
N865.0	Without mention of open wound into cavity	M	15	-	-	-	1	5	4
		F	7	1	-	-	-	4	2

Tableau 4. Décès selon la cause (nature du traumatisme), le sexe et la province

Sexe	Province of residence - Province de résidence					Description	M	F
	Sask.	Alta.	B.C.	Yukon	N.W.T.			
Man.	Alb.	C.-B.	T.N.-O.					
Nombre de décès								
1	2	-	-	-	-	N853.1 Avec plaie intracrânienne		M
37	43	105	108	2	5	N854 Traumatisme intracrânien de nature		M
20	10	39	42	-	1	autre et non précisée		F
36	36	101	106	2	5	N854.0 Sans mention de plaie intracrânienne		M
20	10	37	42	-	1			F
1	7	4	2	-	-	N854.1 Avec plaie intracrânienne		M
-	-	2	-	-	-			F
20	52	90	96	2	2	TRAUMATISMES INTERNES DU THORAX, DE		M
7	16	19	32	-	-	L'ABDOMEN ET DU BASSIN (N860-N869)		F
1	3	4	5	-	-	N860 Pneumothorax et hémithorax		M
-	2	2	7	-	-	traumatiques		F
-	1	4	4	-	-	N860.0 Pneumothorax sans mention de plaie		M
-	-	1	6	-	-	pénétrante du thorax		F
1	2	-	-	-	-	N860.2 Hémithorax sans mention de plaie		M
-	2	1	-	-	-	pénétrante du thorax		F
-	-	-	1	-	-	N860.3 Hémithorax avec plaie pénétrante du		M
-	-	-	-	-	-	thorax		F
-	-	-	-	-	-	N860.4 Hémopneumothorax sans mention de		M
-	-	-	1	-	-	plaie pénétrante du thorax		F
-	-	-	-	-	-	N860.5 Hémopneumothorax avec plaie		M
-	-	-	-	-	-	pénétrante du thorax		F
6	17	25	22	-	1	N861 Traumatisme du coeur et du poumon		M
1	4	1	6	-	-			F
6	4	19	18	-	-	N861.0 Coeur, sans mention de plaie		M
1	2	1	6	-	-	pénétrante du thorax		F
-	4	1	1	-	1	N861.1 Coeur, avec plaie pénétrante du		M
-	2	-	-	-	-	thorax		F
-	7	5	3	-	-	N861.2 Poumon, sans mention de plaie		M
-	-	-	-	-	-	pénétrante du thorax		F
-	2	-	-	-	-	N861.3 Poumon, avec plaie pénétrante du		M
-	-	-	-	-	-	thorax		F
7	13	33	30	1	-	N862 Traumatisme d'organes		M
1	3	6	7	-	-	intrathoraciques autres ou non		F
-	6	-	-	-	-	précisés		M
-	1	-	-	-	-	N862.0 Diaphragme, sans mention de plaie		F
-	1	-	-	-	-	pénétrante		M
-	1	-	-	-	-	N862.1 Diaphragme, avec plaie pénétrante		F
-	-	-	1	-	-	N862.2 Autres organes intrathoraciques		M
-	1	-	-	-	-	précisés, sans mention de plaie		F
-	1	-	1	-	-	pénétrante		M
-	1	-	-	-	-	N862.3 Autres organes intrathoraciques		F
-	1	-	-	-	-	précisés, avec plaie pénétrante		M
7	4	33	29	1	-	N862.8 Organes intrathoraciques multiples		M
1	-	6	6	-	-	et sans précision, sans mention de		F
-	-	-	-	-	-	plaie pénétrante		M
-	-	-	-	-	-	N862.9 Organes intrathoraciques multiples		F
-	-	-	-	-	-	et non précisés, avec plaie		M
-	1	1	1	-	-	pénétrante		F
-	1	-	1	-	-	N863 Traumatisme du tube digestif		M
-	-	-	-	-	-			F
-	1	-	1	-	-	N863.0 Estomac, sans mention de plaie		M
-	-	1	-	-	-	pénétrante		F
-	-	-	-	-	-	N863.2 Intestin grêle, sans mention de		M
-	-	-	-	-	-	plaie pénétrante		F
-	-	-	-	-	-	N863.8 Localisations autres et non		M
-	-	-	-	-	-	précisées, sans mention de plaie		F
-	-	-	-	-	-	pénétrante		M
-	-	-	-	-	-	N863.9 Localisations autres et non		F
-	-	-	-	-	-	précisées, avec plaie pénétrante		M
2	3	6	4	-	-	N864 Traumatisme du foie		M
-	2	3	2	-	-			F
2	2	6	4	-	-	N864.0 Sans mention de plaie pénétrante		M
-	2	3	1	-	-			F
-	1	-	-	-	-	N864.1 Avec plaie pénétrante		M
-	-	-	1	-	-			F
-	1	3	1	-	-	N865 Traumatisme de la rate		M
-	-	-	-	-	-			F
-	1	3	1	-	-	N865.0 Sans mention de plaie pénétrante		M
-	-	-	-	-	-			F

Table 4. Deaths From Each Cause (Nature of Injury), by Sex and Province

		Canada	Province of residence - Province de résidence				Qué.	Ont.
			Nfld.	P.E.I.	N.S.	N.B.		
			T.-N.	I.-P.-É.	N.-É.	N.-B.		
Number of deaths								
N865.1 With open wound into cavity	F	1	-	-	-	-	1	
N866 Injury to kidney	M	2	-	-	-	-	-	
	F	1	-	-	-	-	1	
N866.0 Without mention of open wound into cavity	M	2	-	-	-	-	-	
	F	1	-	-	-	-	1	
N867 Injury to pelvic organs	F	1	-	-	-	-	1	
N867.0 Bladder and urethra, without mention of open wound into cavity	F	1	-	-	-	-	1	
N868 Injury to other intraabdominal organs	M	47	-	-	3	-	16	
	F	17	2	-	1	-	3	
N868.0 Without mention of open wound into cavity	M	38	-	-	3	-	7	
	F	13	1	-	-	-	3	
N868.1 With open wound into cavity	M	9	-	-	-	-	7	
	F	4	1	-	1	-	1	
N869 Internal injury to unspecified or ill-defined organs	M	216	1	-	2	9	100	
	F	92	1	-	1	3	45	
N869.0 Without mention of open wound into cavity	M	192	1	-	2	9	82	
	F	86	1	-	1	3	39	
N869.1 With open wound into cavity	M	24	-	-	-	-	18	
	F	6	-	-	-	-	6	
OPEN WOUND OF HEAD, NECK AND TRUNK (N870-N879)	M	792	15	4	52	60	49	
	F	117	2	-	13	4	11	
N873 Other open wound of head	M	481	10	4	36	29	1	
	F	41	-	-	8	2	-	
N873.0 Scalp, without mention of complication	M	5	-	-	-	-	-	
	F	2	-	-	1	-	-	
N873.1 Scalp, complicated	M	1	-	1	-	-	-	
	F	1	-	-	-	-	-	
N873.4 Face, without mention of complication	M	18	-	-	3	-	1	
	F	1	-	-	-	-	-	
N873.5 Face, complicated	M	1	-	-	-	-	-	
N873.6 Internal structures of mouth, without mention of complication	M	7	-	-	-	2	-	
	F	1	-	-	-	-	-	
N873.8 Other and unspecified open wound of head without mention of complication	M	448	10	3	33	27	-	
	F	36	-	-	7	2	-	
N873.9 Other and unspecified open wound of head, complicated	M	1	-	-	-	-	-	
N874 Open wound of neck	M	49	-	-	3	3	6	
	F	18	-	-	1	2	1	
N874.8 Other and unspecified parts, without mention of complication	M	38	-	-	3	3	-	
	F	16	-	-	1	2	-	
N874.9 Other and unspecified parts, complicated	M	11	-	-	-	-	6	
	F	2	-	-	-	-	1	
N875 Open wound of chest (wall)	M	131	2	-	8	5	-	
	F	22	-	-	3	-	-	
N875.0 Without mention of complication	M	129	2	-	8	4	-	
	F	22	-	-	3	-	-	
N875.1 Complicated	M	2	-	-	-	1	-	
N876 Open wound of back	M	4	1	-	-	-	-	
	F	1	-	-	-	-	-	
N876.0 Without mention of complication	M	4	1	-	-	-	-	
	F	1	-	-	-	-	-	
N877 Open wound of buttock	F	1	-	-	-	-	1	
N877.0 Without mention of complication	F	1	-	-	-	-	1	
N879 Open wound of other and unspecified sites, except limbs	M	127	2	-	5	3	42	
	F	34	2	-	1	-	9	
N879.0 Breast, without mention of complication	M	1	-	-	1	-	-	
N879.2 Abdominal wall, anterior, without mention of complication	M	20	-	-	1	-	-	
	F	4	1	-	-	-	-	
N879.3 Abdominal wall, anterior, complicated	M	1	-	-	-	1	-	
N879.4 Abdominal wall, lateral, without mention of complication	M	1	-	-	1	-	-	

Tableau 4. Décès selon la cause (nature du traumatisme), le sexe et la province

Sexe	Province of residence - Province de résidence					Description	Sexe
	Sask.	Alta.	B.C.	Yukon	N.W.T.		
	Alb.	C.-B.			T.N.-O.		
Nombre de décès							
-	-	-	-	-	-	N865.1 Avec plaie pénétrante	F
-	-	1	1	-	-	N866 Traumatisme du rein	M F
-	-	1	1	-	-	N866.0 Sans mention de plaie pénétrante	M F
-	-	-	-	-	-	N867 Traumatisme des organes pelviens	F
-	-	-	-	-	-	N867.0 Vessie et urètre, sans mention de plaie pénétrante	F
2	5	2	4	-	1	N868 Traumatisme d'autres organes intra-abdominaux	M F
1	2	1	-	-	-		
2	4	2	4	-	1	N868.0 Sans mention de plaie pénétrante	M F
1	1	1	-	-	-		
-	1	-	-	-	-	N868.1 Avec plaie pénétrante	M F
-	1	-	-	-	-		
2	9	15	28	1	-	N869 Traumatisme interne d'organe non précisé ou mal défini	M F
4	3	6	10	-	-		
1	6	15	28	1	-	N869.0 Sans mention de plaie pénétrante	M F
4	3	6	10	-	-		
1	3	-	-	-	-	N869.1 Avec plaie pénétrante	M F
-	-	-	-	-	-		
52	30	132	154	3	8	<b>PLAIES DE LA TÊTE, DU COU ET DU TRONC (N870-N879)</b>	M F
5	6	25	17	2	-		
31	20	92	102	3	3	N873 Autres plaies de la tête	M F
2	1	8	5	-	-		
1	1	2	-	-	-	N873.0 Cuir chevelu, sans mention de complication	M F
-	-	-	-	-	-		
-	-	1	-	-	-	N873.1 Cuir chevelu, avec complication	M F
1	1	2	1	-	-	N873.4 Face, sans mention de complication	M F
-	-	-	-	-	-		
-	-	-	-	-	-	N873.5 Face, avec complication	M F
-	-	-	-	-	1	N873.6 Parties internes de la bouche, sans mention de complication	M F
29	18	88	101	3	1	N873.8 Plaies de la tête autres et sans précision, sans mention de complication	M F
2	1	7	4	-	-		
-	-	-	-	-	1	N873.9 Plaies de la tête autres et sans précision, avec complication	M F
1	4	3	10	-	-	N874 Plaie du cou	M F
2	3	1	2	1	-		
1	4	2	10	-	-	N874.8 Parties autres et non précisées, sans mention de complication	M F
2	3	-	2	1	-		
-	-	1	-	-	-	N874.9 Parties autres et non précisées, avec complication	M F
-	-	1	-	-	-		
13	4	26	24	-	2	N875 Plaie de la paroi antérieure du thorax	M F
1	1	8	3	1	-		
12	4	26	24	-	2	N875.0 Sans mention de complication	M F
1	1	8	3	1	-		
1	-	-	-	-	-	N875.1 Avec complication	M F
-	-	-	1	-	-	N876 Plaies du dos et des lombes	M F
-	-	1	-	-	-		
-	-	-	1	-	-	N876.0 Sans mention de complication	M F
-	-	-	-	-	-		
-	-	-	-	-	-	N877 Plaie de la région fessière	M F
-	-	-	-	-	-		
-	-	-	-	-	-	N877.0 Sans mention de complication	M F
7	2	11	17	-	3	N879 Plaies à localisations autres ou non précisées, à l'exception des membres	M F
-	1	7	7	-	-		
-	-	-	-	-	-	N879.0 Sein, sans mention de complication	M F
2	1	1	-	-	1	N879.2 Paroi antérieure de l'abdomen, sans mention de complication	M F
-	-	1	-	-	-		
-	-	-	-	-	-	N879.3 Paroi antérieure de l'abdomen, avec complication	M F
-	-	-	-	-	-		
-	-	-	-	-	-	N879.4 Paroi latérale de l'abdomen, sans mention de complication	M F

Table 4. Deaths From Each Cause (Nature of Injury), by Sex and Province

			Province of residence - Province de résidence					Qué.	Ont.
			Canada	Nfld.	P.E.I.	N.S.	N.B.		
				T.-N.	I.-P.-É.	N.-É.	N.-B.		
<b>Number of deaths</b>									
N879.6	Other and unspecified parts of trunk, without mention of complication	M F	1 1	- -	- -	- -	- -	- 1	
N879.8	Open wound(s) (multiple) of unspecified site(s) without mention of complication	M F	64 21	2 1	- -	2 1	2 -	3 2	21 4
N879.9	Open wound(s) (multiple) of unspecified site(s), complicated	M F	39 8	- -	- -	- -	- -	39 7	- -
<b>OPEN WOUND OF UPPER LIMB (N880-N887)</b>		M F	16 5	2 -	- -	- -	1 -	1 -	5 1
N880	Open wound of shoulder and upper arm	M	4	2	-	-	-	-	1
N880.0	Without mention of complication	M	4	2	-	-	-	-	1
N881	Open wound of elbow, forearm and wrist	M F	7 4	- -	- -	- -	- -	1 -	3 -
N881.0	Without mention of complication	M F	7 3	- -	- -	- -	- -	1 -	3 -
N881.1	Complicated	F	1	-	-	-	-	-	-
N882	Open wound of hand except finger(s) alone	F	1	-	-	-	-	-	1
N882.0	Without mention of complication	F	1	-	-	-	-	-	1
N884	Multiple and unspecified open wound of upper limb	M	2	-	-	-	1	-	1
N884.0	Without mention of complication	M	2	-	-	-	1	-	1
N887	Traumatic amputation of arm and hand (complete) (partial)	M	1	-	-	-	-	-	-
N887.4	Unilateral, level not specified, without mention of complication	M	1	-	-	-	-	-	-
<b>OPEN WOUND OF LOWER LIMB (N890-N897)</b>		M F	7 2	- -	- -	1 -	- -	- 1	5 1
N890	Open wound of hip and thigh	M	3	-	-	-	-	-	2
N890.0	Without mention of complication	M	3	-	-	-	-	-	2
N891	Open wound of knee, leg and ankle	M F	2 2	- -	- -	- -	- -	- 1	2 1
N891.0	Without mention of complication	M F	2 2	- -	- -	- -	- -	- 1	2 1
N897	Traumatic amputation of leg(s) (complete) (partial)	M	2	-	-	1	-	-	1
N897.4	Unilateral, level not specified, without mention of complication	M	2	-	-	1	-	-	1
<b>INJURY TO BLOOD VESSELS (N900-N904)</b>		M F	168 60	1 1	- 2	3 2	6 1	25 7	74 33
N900	Injury to blood vessels of head and neck	M F	13 5	- -	- -	- 1	- -	6 2	3 1
N900.0	Carotid artery	M F	5 3	- -	- -	- -	- -	1 2	3 1
N900.8	Other	M F	2 2	- -	- -	- 1	- -	- -	- -
N900.9	Unspecified	M	6	-	-	-	-	5	-
N901	Injury to blood vessels of thorax	M F	105 46	1 1	- 2	1 -	5 1	9 2	60 29
N901.0	Thoracic aorta	M F	98 42	1 1	- 2	1 -	5 -	9 2	56 26
N901.1	Innominate and subclavian arteries	M	1	-	-	-	-	-	1
N901.2	Superior vena cava	M	1	-	-	-	-	-	1
N901.4	Pulmonary blood vessel	M F	2 3	- -	- -	- -	- 1	- -	2 2
N901.9	Unspecified	M F	3 1	- -	- -	- -	- -	- -	- 1
N902	Injury to blood vessels of abdomen and pelvis	M F	17 3	- -	- -	1 1	1 -	2 1	10 1
N902.0	Abdominal aorta	M	3	-	-	-	1	1	-
N902.1	Inferior vena cava	M F	4 1	- -	- -	- -	- -	- 1	3 -
N902.2	Coeliac and mesenteric arteries	M F	1 1	- -	- -	1 -	- -	- -	1 -



Tableau 4. Décès selon la cause (nature du traumatisme), le sexe et la province

Man.	Province of residence - Province de résidence							
	Sask.	Alta.	B.C.	Yukon	N.W.T.			
		Alb.	C.-B.		T.N.-O.			
Nombre de décès								
-	-	1	-	-	-	N879.6	Parties autres ou non précisées du tronc, sans mention de complication	M F
5	1	9	17	-	2	N879.8	Plaies (multiples) à localisations non précisées, sans mention de complication	M F
-	-	-	1	-	-	N879.9	Plaies multiples à localisations non précisées, avec complication	M F
1	.	3	1	.	.	<b>PLAIES DU MEMBRE SUPÉRIEUR (N880-N887)</b>		
-	-	1	-	-	-	N880	Plaie de l'épaule et du bras	M
-	-	1	-	-	-	N880.0	Sans mention de complication	M
1	-	1	1	-	-	N881	Plaie du coude, de l'avant-bras et du poignet	M F
1	-	1	2	-	-	N881.0	Sans mention de complication	M F
-	-	1	-	-	-	N881.1	Avec complication	F
-	-	-	-	-	-	N882	Plaie de la main, sauf des doigts seuls	F
-	-	-	-	-	-	N882.0	Sans mention de complication	F
-	-	-	-	-	-	N884	Plaies d'un membre supérieur, multiples ou non précisées	M
-	-	-	-	-	-	N884.0	Sans mention de complication	M
-	-	1	-	-	-	N887	Amputation traumatique du bras et de la main (complète) (partielle)	M
-	-	1	-	-	-	N887.4	Unilatérale, niveau non précisé, sans mention de complication	M
.	.	.	1	.	.	<b>PLAIES DU MEMBRE INFÉRIEUR (N890-N897)</b>		
-	-	-	1	-	-	N890	Plaie de la hanche et de la cuisse	M
-	-	-	1	-	-	N890.0	Sans mention de complication	M
-	-	-	-	-	-	N891	Plaie du genou, de la jambe et de la cheville	M F
-	-	-	-	-	-	N891.0	Sans mention de complication	M F
-	-	-	-	-	-	N897	Amputation traumatique de la jambe (complète) (partielle)	M
-	-	-	-	-	-	N897.4	Unilatérale, niveau non précisé, sans mention de complication	M
6	2	13	18	.	.	<b>TRAUMATISMES DES VAISSEAUX SANGUINS (N900-N904)</b>		
1	-	1	2	-	-	N900	Traumatisme des vaisseaux sanguins de la tête et du cou	M F
-	1	-	1	-	-	N900.0	Artère carotide	M F
1	-	-	1	-	-	N900.8	Autres	M F
-	1	-	-	-	-	N900.9	Sans précision	M
4	2	10	13	-	-	N901	Traumatisme des vaisseaux sanguins du thorax	M F
-	1	3	7	-	-	N901.0	Aorte thoracique	M F
3	2	8	13	-	-	N901.1	Tronc artériel brachio-céphalique et artère sous-clavière	M
-	1	3	7	-	-	N901.2	Veine cave supérieure	M
-	-	-	-	-	-	N901.4	Vaisseaux sanguins pulmonaires	M F
1	-	2	-	-	-	N901.9	Sans précision	M F
1	-	1	1	-	-	N902	Traumatisme des vaisseaux sanguins de l'abdomen et du bassin	M F
1	-	-	-	-	-	N902.0	Aorte abdominale	M
-	-	-	1	-	-	N902.1	Veine cave inférieure	M F
-	-	-	-	-	-	N902.2	Tronc coeliaque et artères mésentériques	M F

Table 4. Deaths From Each Cause (Nature of Injury), by Sex and Province

		Canada	Province of residence - Province de résidence				Qué.	Ont.
			Nfld.	P.E.I.	N.S.	N.B.		
			T.-N.	I.-P.-É.	N.-É.	N.-B.		
Number of deaths								
N902.3	Portal and splanic veins	M	1	-	-	-	-	1
N902.5	Iliac blood vessels	M	5	-	-	1	-	1
		F	1	-	-	-	-	1
N902.8	Other	M	2	-	-	-	-	2
N902.9	Unspecified	M	1	-	-	-	-	-
N903	Injury to blood vessels of upper extremity	M	7	-	-	-	6	-
		F	3	-	-	-	1	1
N903.1	Brachial blood vessels	M	1	-	-	-	1	-
		F	1	-	-	-	1	-
N903.2	Radial blood vessels	F	1	-	-	-	-	1
N903.3	Ulnar blood vessels	M	1	-	-	-	1	-
N903.8	Other	M	2	-	-	-	2	-
N903.9	Unspecified	M	3	-	-	-	2	-
		F	1	-	-	-	-	-
N904	Injury to blood vessels of lower extremity and unspecified sites	M	6	-	-	1	2	1
		F	3	-	-	-	1	1
N904.0	Common femoral artery	F	1	-	-	-	1	-
N904.7	Other blood vessels of lower extremity	M	2	-	-	-	1	1
N904.8	Unspecified blood vessels of lower extremity	M	1	-	-	1	-	-
N904.9	Unspecified site	M	3	-	-	-	1	-
		F	2	-	-	-	-	1
LATE EFFECTS, INJURY, POISONING, TOXIC, OTHER EXTERNAL CAUSES (N905-N909)		M	65	1	1	2	1	8
		F	31	-	-	1	-	2
N905	Late effects of musculoskeletal and connective tissue injuries	M	8	-	-	-	1	4
		F	16	-	-	-	1	11
N905.0	Late effect of fracture of skull and face bones	F	1	-	-	-	-	1
N905.1	Late effect of fracture of spine and trunk without mention of spinal cord lesion	M	4	-	-	-	1	1
		F	1	-	-	-	-	-
N905.3	Late effect of fracture of neck of femur	M	4	-	-	-	-	3
		F	13	-	-	-	1	9
N905.4	Late effect of fracture of lower extremities	F	1	-	-	-	-	1
N906	Late effects of injuries to skin and subcutaneous tissues	M	1	-	-	-	-	1
N906.1	Late effect of open wound of extremities without mention of tendon injury	M	1	-	-	-	-	1
N907	Late effects of injuries to the nervous system	M	29	-	1	2	-	6
		F	13	-	-	1	-	1
N907.0	Late effect of intracranial injury without mention of skull fracture	M	25	-	1	2	-	6
		F	8	-	-	1	-	1
N907.2	Late effect of spinal cord injury	M	3	-	-	-	-	-
		F	5	-	-	-	-	1
N907.9	Late effect of injury to other and unspecified nerve	M	1	-	-	-	-	-
N908	Late effects of other and unspecified injuries	M	6	1	-	-	-	2
		F	1	-	-	-	-	-
N908.0	Late effect of internal injury to chest	M	1	-	-	-	-	1
N908.2	Late effect of internal injury to other internal organs	M	1	-	-	-	-	-
N908.3	Late effect of injury to blood vessel of head, neck and extremities	F	1	-	-	-	-	-
N908.5	Late effect of foreign body in orifice	M	1	-	-	-	1	-
N908.9	Late effect of unspecified injury	M	3	1	-	-	1	-
N909	Late effects of other and unspecified external causes	M	1	-	-	-	-	1
		F	1	-	-	-	-	1

Tableau 4. Décès selon la cause (nature du traumatisme), le sexe et la province

Sexe	Province of residence - Province de résidence					Description	Sexe	
	Sask.	Alta.	B.C.	Yukon	N.W.T.			
		Alb.	C.-B.		T.N.-O.			
		Nombre de décès						
-	-	-	-	-	-	N902.3 Veine porte et veine splénique	M	
-	-	-	-	-	-	N902.5 Vaisseaux sanguins iliaques	M F	
-	-	-	-	-	-	N902.8 Autres	M	
-	-	1	-	-	-	N902.9 Sans précision	M	
-	-	1	1	-	-	N903 Traumatisme des vaisseaux sanguins du membre supérieur	M F	
-	-	-	-	-	-	N903.1 Vaisseaux sanguins brachiaux	M F	
-	-	-	-	-	-	N903.2 Vaisseaux sanguins radiaux	F	
-	-	-	-	-	-	N903.3 Vaisseaux sanguins cubitaux	M	
-	-	-	-	-	-	N903.8 Autres	M	
-	-	1	1	-	-	N903.9 Sans précision	M F	
-	-	1	1	-	-	N904 Traumatisme des vaisseaux sanguins du membre inférieur et de sièges autres et non précisés	M F	
-	-	-	-	-	-	N904.0 Artère fémorale commune	F	
-	-	-	-	-	-	N904.7 Autres vaisseaux sanguins du membre inférieur	M	
-	-	-	-	-	-	N904.8 Vaisseaux sanguins du membre inférieur, sans précision	M	
-	-	1	1	-	-	N904.9 Siège non précisé	M F	
1	5	4	4	-	-	<b>SÉQUELLES, TRAUMATISMES, EMPOISONNEMENTS TOXIQUES, AUTRES CAUSES EXTERNES (N905-N909)</b>	M F	
-	2	1	1	-	-	N905 Séquelles des lésions traumatiques des tissus musculaire, osseux et conjonctif	M F	
-	-	-	-	-	-	N905.0 Séquelles des fractures des os du crâne et de la face	F	
-	1	1	-	-	-	N905.1 Séquelles des fractures de la colonne vertébrale et du tronc, sans mention de lésion médullaire	M F	
-	1	-	1	-	-	N905.3 Séquelles des fractures du col du fémur	M F	
-	-	-	-	-	-	N905.4 Séquelles des fractures du membre inférieur	F	
-	-	-	-	-	-	N906 Séquelles des lésions traumatiques de la peau et du tissu sous-cutané	M	
-	-	-	-	-	-	N906.1 Séquelles des plaies des membres, sans mention de lésion des tendons	M	
-	3	3	3	-	-	N907 Séquelles des traumatismes du système nerveux	M F	
-	1	1	3	-	-	N907.0 Séquelles des traumatismes intracrâniens, sans mention de fracture du crâne	M F	
-	1	2	1	-	-	N907.2 Séquelles des traumatismes de la moelle épinière	M F	
-	1	-	-	-	-	N907.9 Séquelles des traumatismes des nerfs, autres et sans précision	M	
1	-	-	1	-	-	N908 Séquelles de traumatismes autres et non précisés	M F	
-	-	-	-	-	-	N908.0 Séquelles des traumatismes internes du thorax	M	
-	-	-	1	-	-	N908.2 Séquelles des traumatismes internes d'autres organes	M	
-	-	1	-	-	-	N908.3 Séquelles des traumatismes des vaisseaux sanguins de la tête, du cou et des membres	F	
-	-	-	-	-	-	N908.5 Séquelles de la pénétration d'un corps étranger par un orifice naturel	M	
1	-	-	-	-	-	N908.9 Séquelles de traumatismes non précisés	M	
-	-	-	-	-	-	N909 Séquelles d'autres atteintes externes précisées	M F	

Table 4. Deaths From Each Cause (Nature of Injury), by Sex and Province

		Canada	Province of residence - Province de résidence				Qué.	Ont.
			Nfld.	P.E.I.	N.S.	N.B.		
			T.-N.	I.-P.-É.	N.-É.	N.-B.		
<b>Number of deaths</b>								
N909.1	Late effect of toxic effects of nonmedical substances	F	1	-	-	-	-	1
N909.4	Late effect of certain other external causes	M	1	-	-	-	-	1
<b>CONTUSION WITH INTACT SKIN SURFACE (N920-N924)</b>		M	6	0	0	0	0	4
		F	3	0	0	1	1	0
N920	Contusion of face, scalp, and neck except eye(s)	M	4	-	-	-	-	2
		F	1	-	-	-	-	-
N922	Contusion of trunk	F	1	-	-	-	1	-
N922.3	Back	F	1	-	-	-	1	-
N924	Contusion of lower limb and of other and unspecified sites	M	2	-	-	-	-	2
		F	1	-	-	1	-	-
N924.0	Hip and thigh	M	1	-	-	-	-	1
N924.5	Unspecified part of lower limb	M	1	-	-	-	-	1
N924.8	Multiple sites, NEC	F	1	-	-	1	-	-
<b>CRUSHING INJURY (N925-N929)</b>		M	15	0	0	0	0	5
		F	6	0	2	0	0	0
N925	Crushing injury of face, scalp and neck	M	1	-	-	-	-	-
		F	1	-	-	-	-	1
N928	Crushing injury of lower limb	M	2	-	-	-	-	1
N928.9	Unspecified part	M	2	-	-	-	-	1
N929	Crushing injury of multiple and unspecified sites	M	12	-	2	-	-	4
		F	5	-	-	-	-	4
N929.0	Multiple sites, NEC	M	6	-	1	-	-	3
		F	3	-	-	-	-	3
N929.9	Unspecified site	M	6	-	1	-	-	1
		F	2	-	-	-	-	1
<b>EFFECTS OF FOREIGN BODY ENTERING ORIFICE (N930-N939)</b>		M	208	7	2	10	6	63
		F	146	3	1	4	3	43
N933	Foreign body in pharynx and larynx	M	176	7	2	9	6	37
		F	125	3	1	4	3	28
N933.0	Pharynx	M	2	-	-	-	-	-
		F	2	1	-	-	1	-
N933.1	Larynx	M	174	7	2	9	6	37
		F	123	2	1	4	2	28
N934	Foreign body in trachea, bronchus and lung	M	30	-	-	-	-	25
		F	20	-	-	-	-	15
N934.0	Trachea	M	15	-	-	-	-	11
		F	8	-	-	-	-	6
N934.1	Main bronchus	M	6	-	-	-	-	5
		F	4	-	-	-	-	3
N934.8	Other specified part	M	1	-	-	-	-	1
		F	1	-	-	-	-	-
N934.9	Respiratory tree, unspecified	M	8	-	-	-	-	8
		F	7	-	-	-	-	6
N935	Foreign body in mouth, oesophagus and stomach	F	1	-	-	-	-	-
N935.1	Oesophagus	F	1	-	-	-	-	-
N936	Foreign body in intestine and colon	M	1	-	-	-	-	1
N938	Foreign body in digestive system, unspecified	M	1	-	-	1	-	-
<b>BURNS (N940-N949)</b>		M	167	2	1	7	6	67
		F	75	1	0	9	4	32
N941	Burn of face, head and neck	M	1	-	-	-	-	-
		F	1	-	-	-	1	-
N941.0	Unspecified degree	F	1	-	-	-	1	-
N941.4	Deep necrosis of underlying tissues	M	1	-	-	-	-	-
N942	Burn of trunk	M	3	-	-	-	-	1
N942.0	Unspecified degree	M	1	-	-	-	-	1
N942.3	Full-thickness skin loss	M	2	-	-	-	-	1
N945	Burn of lower limb(s)	M	1	-	-	-	-	1
		F	2	-	-	-	1	1

Tableau 4. Décès selon la cause (nature du traumatisme), le sexe et la province

Man.	Province of residence - Province de résidence						
	Sask.	Alta.	B.C.	Yukon	N.W.T.		
	Alb.	C.-B.			T.N.-O.		
Nombre de décès							
-	-	-	-	-	-	N909.1 Séquelles des effets toxiques de substances non médicinales	F
-	-	-	-	-	-	N909.4 Séquelles d'autres atteintes externes	M
2	-	-	1	-	-	<b>CONTUSIONS AVEC INTÉGRITÉ DE LA SURFACE CUTANÉE (N920-N924)</b>	M F
2	-	-	1	-	-	N920 Contusion de la face, du cuir chevelu et du cou	M F
-	-	-	-	-	-	N922 Contusion du tronc	F
-	-	-	-	-	-	N922.3 Plan dorsal	F
-	-	-	-	-	-	N924 Contusions du membre inférieur et de sièges autres ou non précisés	M F
-	-	-	-	-	-	N924.0 Manche et cuisse	M
-	-	-	-	-	-	N924.5 Localisation non précisée du membre inférieur	M
-	-	-	-	-	-	N924.8 Sièges multiples NCA	F
2	2	-	4	-	-	<b>ÉCRASEMENTS (N925-N929)</b>	M F
-	-	-	1	-	-	N925 Écrasement de la face, du cuir chevelu et du cou	M F
1	-	-	-	-	-	N928 Écrasement du membre inférieur	M
1	-	-	-	-	-	N928.9 Localisation non précisée	M
1	2	-	3	-	-	N929 Écrasement de sièges multiples et non précisés	M F
-	1	-	1	-	-	N929.0 Sièges multiples NCA	M F
1	1	-	2	-	-	N929.9 Siège non précisé	M F
9	8	9	25	1	1	<b>EFFETS D'UN CORPS ÉTRANGER PÉNÉTRANT PAR UN ORIFICE NATUREL (N930-N939)</b>	M F
3	5	13	18	-	1	N933 Corps étranger du pharynx et du larynx	M F
8	8	8	25	1	1	N933.0 Pharynx	M F
3	5	11	17	-	1	N933.1 Larynx	M F
1	-	1	-	-	-	N934 Corps étranger de la trachée, des bronches et du poumon	M F
1	-	1	1	-	-	N934.0 Trachée	M F
-	-	1	-	-	-	N934.1 Bronche souche	M F
-	-	-	-	-	-	N934.8 Autres parties précisées	M F
-	-	-	-	-	-	N934.9 Partie non précisée de l'appareil respiratoire	M F
-	-	1	-	-	-	N935 Corps étranger de la bouche, l'oesophage et l'estomac	F
-	-	1	-	-	-	N935.1 Oesophage	F
-	-	-	-	-	-	N936 Corps étranger de l'intestin et du côlon	M
-	-	-	-	-	-	N938 Corps étranger de l'appareil digestif, sans précision	M
5	6	8	12	1	2	<b>BRULURES (N940-N949)</b>	M F
-	1	-	-	-	-	N941 Brûlure de la tête et du cou	M F
-	-	-	-	-	-	N941.0 Degré non précisé	F
-	1	-	-	-	-	N941.4 Nécrose profonde des tissus sous-jacents	M
-	1	-	-	-	-	N942 Brûlure du tronc	M
-	-	-	-	-	-	N942.0 Degré non précisé	M
-	1	-	-	-	-	N942.3 Atteinte de toutes les couches de la peau	M
-	-	-	-	-	-	N945 Brûlure du membre inférieur	M F

Table 4. Deaths From Each Cause (Nature of Injury), by Sex and Province

		Canada	Province of residence - Province de résidence				Qué.	Ont.
			Nfld.	P.E.I.	N.S.	N.B.		
			T.-N.	I.-P.-É.	N.-É.	N.-B.		
<b>Number of deaths</b>								
N945.0 Unspecified degree	M	1	-	-	-	-	1	
	F	1	-	-	-	-	1	
N945.3 Full-thickness skin loss	F	1	-	-	-	1	-	
N946 Burns of multiple specified sites	M	3	-	-	-	-	3	
	F	1	-	-	-	-	1	
N946.0 Unspecified degree	M	1	-	-	-	-	1	
	F	1	-	-	-	-	1	
N946.4 Deep necrosis of underlying tissues	M	2	-	-	-	-	2	
N947 Burn of internal organs	F	2	-	-	-	-	2	
N947.1 Larynx, trachea and lung	F	1	-	-	-	-	1	
N947.9 Unspecified	F	1	-	-	-	-	1	
N948 Burns classified according to extent of body surface involved	M	65	1	-	4	37	14	
	F	23	-	-	-	15	4	
N948.0 Less than 10% of body surface	F	2	-	-	-	-	-	
N948.1 10-19%	M	2	-	-	-	-	1	
	F	1	-	-	-	1	-	
N948.2 20-29%	M	2	-	-	-	1	1	
	F	2	-	-	-	-	2	
N948.3 30-39%	M	2	-	-	-	-	2	
N948.4 40-49%	M	1	-	-	1	-	-	
	F	3	-	-	-	2	1	
N948.5 50-59%	F	2	-	-	-	1	-	
N948.6 60-69%	M	4	1	-	1	1	-	
	F	1	-	-	-	-	1	
N948.7 70-79%	M	1	-	-	-	1	-	
	F	2	-	-	-	2	-	
N948.8 80-89%	M	5	-	-	-	4	1	
	F	1	-	-	-	1	-	
N948.9 90% or more	M	48	-	-	2	30	9	
	F	9	-	-	-	8	-	
N949 Burn, unspecified	M	74	1	1	3	4	33	
	F	46	1	-	9	3	7	
N949.0 Unspecified degree	M	60	1	-	3	3	26	
	F	41	-	-	9	2	5	
N949.2 Blisters, epidermal loss	F	1	-	-	-	-	1	
N949.3 Full-thickness skin loss	M	11	-	1	-	1	4	
	F	3	1	-	-	1	-	
N949.4 Deep necrosis of underlying tissues	M	3	-	-	-	-	3	
	F	1	-	-	-	-	1	
<b>INJURY TO NERVES AND SPINAL CORD (N950-N957)</b>	M	20	-	-	-	1	6	
	F	7	-	-	-	2	1	
N951 Injury to other cranial nerve(s)	M	1	-	-	-	1	-	
N951.1 Injury to trochlear nerve	M	1	-	-	-	1	-	
N952 Spinal cord lesion without evidence of spinal bone injury	M	15	-	-	-	1	6	
	F	5	-	-	-	2	-	
N952.0 Cervical	M	5	-	-	-	-	2	
	F	2	-	-	-	1	-	
N952.9 Unspecified	M	10	-	-	-	1	4	
	F	3	-	-	-	2	-	
N957 Injury to other and unspecified nerves	M	4	-	-	-	-	-	
	F	2	-	-	-	-	1	
N957.8 Multiple nerves in several parts	M	3	-	-	-	-	-	
	F	1	-	-	-	-	-	
N957.9 Unspecified site	M	1	-	-	-	-	-	
	F	1	-	-	-	-	1	
<b>CERTAIN TRAUMATIC COMPLICATIONS AND UNSPECIFIED INJURIES (N958-N959)</b>	M	862	8	2	21	24	169	
	F	432	4	-	9	13	251	
N958 Certain early complications of trauma	M	92	-	-	2	1	1	
	F	71	1	-	-	-	3	
N958.0 Air embolism	M	2	-	-	-	-	-	
N958.1 Fat embolism	M	3	-	-	-	1	-	
	F	4	1	-	-	-	-	

Tableau 4. Décès selon la cause (nature du traumatisme), le sexe et la province

Man.	Province of residence - Province de résidence							
	Sask.	Alta.	B.C.	Yukon	N.W.T.			
		Alb.	C.-B.		T.N.-O.			
Nombre de décès								
-	-	-	-	-	-	N945.0 Degré non précisé	M	F
-	-	-	-	-	-	N945.3 Atteinte de toutes les couches de la peau	F	
-	-	-	-	-	-	N946 Brûlures de localisations multiples précisées	M	F
-	-	-	-	-	-	N946.0 Degré non précisé	M	F
-	-	-	-	-	-	N946.4 Nécrose profonde des tissus sous-jacents	M	
-	-	-	-	-	-	N947 Brûlure des organes internes	F	
-	-	-	-	-	-	N947.1 Larynx, trachée et poumon	F	
-	-	-	-	-	-	N947.9 Sans précision	F	
2	1	2	2	1	1	N948 Brûlure classée selon l'étendue de la surface atteinte du corps	M	F
1	-	-	2	-	-	N948.0 Moins de 10% de la surface du corps	F	
-	-	-	-	-	-	N948.1 10-19%	M	F
-	-	-	-	-	-	N948.2 20-29%	M	F
-	-	-	-	-	-	N948.3 30-39%	M	
-	-	-	-	-	-	N948.4 40-49%	M	F
1	-	-	-	-	-	N948.5 50-59%	F	
1	-	-	-	-	-	N948.6 60-69%	M	F
-	-	-	-	-	-	N948.7 70-79%	M	F
-	-	-	-	-	-	N948.8 80-89%	M	F
-	1	2	2	1	1	N948.9 90% ou plus	M	F
3	3	6	10	-	1	N949 Brûlure, sans précision	M	F
2	2	2	4	-	-			
3	3	6	9	-	1	N949.0 Degré non précisé	M	F
2	2	2	4	-	-			
-	-	-	-	-	-	N949.2 Phlyctènes	F	
-	-	-	1	-	-	N949.3 Atteinte de toutes les couches de la peau	M	F
-	-	-	-	-	-	N949.4 Nécrose profonde des tissus sous-jacents	M	F
1	3	4	3	-	-	TRAUMATISMES DES NERFS ET DE LA MOELLE EPINIÈRE (N950-N957)	M	F
-	-	1	1	-	-	N951 Traumatisme des autres nerfs crâniens	M	
-	-	-	-	-	-	N951.1 Pathétique	M	
1	3	1	2	-	-	N952 Traumatisme de la moelle épinière, sans signes de lésion vertébrale	M	F
-	2	-	1	-	-	N952.0 Cervicale	M	F
-	1	1	1	-	-	N952.9 Localisation non précisée	M	F
-	-	3	1	-	-	N957 Traumatisme des nerfs autres et sans précision	M	F
-	-	1	-	-	-			
-	-	2	1	-	-	N957.8 Nerfs multiples dans plusieurs parties du corps	M	F
-	-	1	-	-	-	N957.9 Localisation non précisée	M	F
41	16	118	200	5	7	DIVERSES COMPLICATIONS DES TRAUMATISMES ET TRAUMATISMES SAI (N958-N959)	M	F
15	5	77	102	2	1			
4	2	19	60	-	1	N958 Diverses complications précoces des traumatismes	M	F
2	-	23	42	-	-			
-	-	1	1	-	-	N958.0 Embolie gazeuse	M	
-	1	1	-	-	-	N958.1 Embolie graisseuse	M	F
-	-	1	2	-	-			

Table 4. Deaths From Each Cause (Nature of Injury), by Sex and Province

		Canada	Province of residence - Province de résidence				Qué.	Ont.
			Nfld.	P.E.I.	N.S.	N.B.		
			T.-N.	Î.-P.-É.	N.-É.	N.-B.		
<b>Number of deaths</b>								
N958.2 Secondary and recurrent haemorrhage	M	1	-	-	-	-	-	
	F	1	-	-	-	-	-	
N958.3 Post-traumatic wound infection, NEC	F	1	-	-	-	-	1	
N958.4 Traumatic shock	M	19	-	-	1	-	-	
	F	12	-	-	-	-	1	
N958.8 Other early complications of trauma	M	67	-	-	1	1	1	
	F	53	-	-	-	-	1	
N959 Injury, other and unspecified	M	770	8	2	19	23	167	
	F	361	3	-	9	13	68	
N959.0 Face and neck	M	11	-	-	-	1	-	
	F	2	-	-	-	-	3	
N959.1 Trunk	M	8	-	-	-	-	3	
	F	3	-	-	-	-	1	
N959.2 Shoulder and upper arm	M	1	-	-	-	-	-	
N959.7 Knee, leg, ankle and foot	M	2	-	-	-	-	1	
	F	2	-	-	-	-	1	
N959.8 Other specified sites, including multiple	M	619	7	2	14	18	166	
	F	296	3	-	8	12	67	
N959.9 Unspecified site	M	129	1	-	5	4	1	
	F	58	1	-	1	1	45	
<b>POISONING BY DRUGS, MEDICAMENTS AND BIOLOGICAL SUBSTANCES (N960-N979)</b>	M	<b>618</b>	<b>4</b>	<b>5</b>	<b>9</b>	<b>8</b>	<b>148</b>	
	F	<b>454</b>	<b>5</b>	<b>1</b>	<b>15</b>	<b>6</b>	<b>97</b>	
N960 Poisoning by antibiotics	M	2	-	-	-	-	1	
	F	1	-	-	-	-	-	
N960.0 Penicillins	M	2	-	-	-	-	1	
N960.8 Other	F	1	-	-	-	-	-	
N961 Poisoning by other anti-infectives	M	2	-	-	-	-	-	
	F	1	-	-	-	-	-	
N961.8 Other antimycobacterial drugs	M	2	-	-	-	-	-	
	F	1	-	-	-	-	-	
N962 Poisoning by hormones and synthetic substitutes	M	3	-	-	-	-	1	
	F	3	-	-	-	-	1	
N962.3 Insulins and antidiabetic agents	M	2	-	-	-	-	-	
	F	2	-	-	-	-	1	
N962.5 Posterior pituitary hormones	F	1	-	-	-	-	-	
N962.8 Antithyroid agents	M	1	-	-	-	-	1	
N963 Poisoning by systemic agents	M	14	-	-	1	-	2	
	F	10	-	-	2	-	2	
N963.0 Antiallergic and antiemetic drugs	M	12	-	-	-	-	1	
	F	7	-	-	1	-	5	
N963.1 Antineoplastic and immunosuppressive drugs	M	2	-	-	1	-	-	
	F	3	-	-	1	-	1	
N964 Poisoning by agents affecting blood constituents	M	1	-	-	-	-	-	
	F	1	-	-	-	-	1	
N964.2 Anticoagulants	M	1	-	-	-	-	1	
N964.8 Other	F	1	-	-	-	-	1	
N965 Poisoning by analgesics, antipyretics and antirheumatics	M	156	-	-	1	1	9	
	F	86	-	1	1	-	10	
N965.0 Opiates and related narcotics	M	112	-	-	-	-	6	
	F	36	-	-	1	-	3	
N965.1 Salicylates	M	9	-	-	-	-	1	
	F	15	-	1	-	-	2	
N965.4 Aromatic analgesics, NEC	M	16	-	-	1	1	1	
	F	19	-	-	-	-	4	
N965.5 Pyrazole derivatives	M	1	-	-	-	-	-	
N965.7 Other non-narcotic analgesics	M	11	-	-	-	-	-	
	F	8	-	-	-	-	3	
N965.8 Other	M	6	-	-	-	-	1	
	F	6	-	-	-	-	1	
N965.9 Unspecified	M	1	-	-	-	-	-	
	F	2	-	-	-	-	-	
N966 Poisoning by anticonvulsants and anti-Parkinsonism drugs	M	5	-	-	-	-	2	
	F	2	-	-	-	-	1	



Tableau 4. Décès selon la cause (nature du traumatisme), le sexe et la province

Man.	Province of residence - Province de résidence						
	Sask.	Alta.	B.C.	Yukon	N.W.T.		
		Alb.	C.-B.		T.N.-O.		
Nombre de décès							
-	-	-	1	-	-	N958.2 Hémorragie secondaire ou récidivante	M
1	-	-	-	-	-		F
-	-	-	-	-	-	N958.3 Infection post-traumatique d'une plaie, NCA	F
2	1	3	12	-	-	N958.4 Choc traumatique	M
-	-	4	7	-	-		F
2	-	14	46	-	1	N958.8 Autres complications précoces des traumatismes	M
1	-	18	33	-	-		F
37	14	99	140	5	6	N959 Traumatismes autres et sans précision	M
13	5	54	60	2	1		F
2	-	2	3	-	-	N959.0 Face et cou	M
-	-	1	-	-	-		F
2	1	2	-	-	-	N959.1 Tronc	M
-	-	1	1	-	-		F
-	-	1	-	-	-	N959.2 Épaule et bras	M
-	-	1	-	-	-		F
-	-	1	-	-	-	N959.7 Genou, jambe, cheville et pied	M
-	-	1	-	-	-		F
23	11	70	99	5	6	N959.8 Autres localisations précisées, y compris localisations multiples	M
9	5	39	47	2	1		F
10	2	23	38	-	-	N959.9 Localisation non précisée	M
4	-	12	12	-	-		F
15	13	80	121	.	1	INTOXICATIONS PAR MÉDICAMENTS ET PRODUITS BIOLOGIQUES (N960-N979)	M
13	14	83	70	.	.		F
-	-	-	1	-	-	N960 Intoxication par antibiotiques	M
-	-	-	-	-	-		F
-	-	-	1	-	-	N960.0 Pénicillines	M
-	-	-	-	-	-		F
-	-	-	-	-	-	N960.8 Autres	F
1	-	-	1	-	-	N961 Intoxication par d'autres médicaments anti-infectieux	M
1	-	-	-	-	-		F
1	-	-	1	-	-	N961.8 Autres médicaments antimycobactériens	M
1	-	-	-	-	-		F
1	-	1	-	-	-	N962 Intoxication par des hormones et leurs substituts synthétiques	M
-	-	1	1	-	-		F
1	-	1	-	-	-	N962.3 Insuline et autres agents antidiabétiques	M
-	-	1	-	-	-		F
-	-	-	1	-	-	N962.5 Hormones posthypophysaires	F
-	-	-	-	-	-		F
-	-	-	-	-	-	N962.8 Agents antithyroïdiens	M
-	-	6	-	-	-		F
-	-	1	1	-	-	N963 Intoxication par agents à action générale	M
-	-	-	-	-	-		F
-	-	6	-	-	-	N963.0 Médicaments anti-allergiques et antiémétiques	M
-	-	1	1	-	-		F
-	-	-	-	-	-	N963.1 Médicaments antinéoplasiques et immunosuppresseurs	M
-	-	-	-	-	-		F
-	-	-	-	-	-	N964 Intoxication par des agents agissant sur les constituants du sang	M
-	-	-	-	-	-		F
-	-	-	-	-	-	N964.2 Anticoagulants	M
-	-	-	-	-	-		F
-	-	-	-	-	-	N964.8 Autres	F
3	4	31	62	-	-	N965 Intoxication par analgésiques, antipyrétiques et antirhumatismaux	M
1	4	21	21	-	-		F
2	1	18	53	-	-	N965.0 Opiacés et narcotiques	M
-	1	7	15	-	-		F
-	1	3	3	-	-	N965.1 Salicylés	M
-	1	3	1	-	-		F
1	2	2	3	-	-	N965.4 Analgésiques aromatiques, NCA	M
1	1	2	4	-	-		F
-	-	-	-	-	-	N965.5 Dérivés pyrazolés	M
-	-	8	-	-	-		F
-	-	7	-	-	-	N965.7 Autres analgésiques non narcotiques	M
-	-	-	-	-	-		F
-	-	2	2	-	-	N965.8 Autres	M
-	-	-	-	-	-		F
-	-	-	1	-	-	N965.9 Sans précision	M
-	1	-	1	-	-		F
-	1	1	-	-	-	N966 Intoxication par médicaments anticonvulsivants et antiparkinsoniens	M
-	-	1	-	-	-		F

Table 4. Deaths From Each Cause (Nature of Injury), by Sex and Province

		Canada	Province of residence - Province de résidence				Qué.	Ont.
			Nfld.	P.E.I.	N.S.	N.B.		
			T.-N.	I.-P.-É.	N.-É.	N.-B.		
<b>Number of deaths</b>								
N966.3	Other and unspecified anticonvulsants	M F	4 2	- -	- -	- -	1 1	1 -
N966.4	Anti-Parkinsonism drugs	M	1	-	-	-	1	-
N967	Poisoning by sedatives and hypnotics	M F	29 28	- -	1 -	- -	3 1	8 9
N967.0	Barbiturates	M F	15 14	- -	- -	- -	1 1	4 5
N967.1	Chloral hydrate group	M F	7 3	- -	1 -	- -	- -	3 -
N967.5	Glutethimide group	F	1	-	-	-	-	-
N967.6	Mixed sedatives, NEC	M	1	-	-	-	1	-
N967.8	Other	M F	1 4	- -	- -	- -	- -	- 1
N967.9	Unspecified	M F	5 6	- -	- -	- -	1 -	1 3
N968	Poisoning by other CNS depressants	M F	70 14	- -	1 -	1 -	30 4	12 5
N968.0	CNS muscle-tone depressants	M	2	-	-	-	-	-
N968.1	Halothane	M F	1 1	- -	- -	- -	- -	- 1
N968.2	Other gaseous anaesthetics	M	1	-	-	-	1	-
N968.5	Surface and infiltration anaesthetics	M F	65 13	- -	1 -	1 -	29 4	11 4
N968.9	Other and unspecified local anaesthetics	M	1	-	-	-	-	1
N969	Poisoning by psychotropic agents	M F	76 88	1 -	2 -	2 5	12 5	30 20
N969.0	Antidepressants	M F	55 75	- -	2 4	2 -	4 5	26 16
N969.1	Phenothiazine-based tranquillizers	M F	4 3	- -	- -	- -	1 -	1 -
N969.3	Other antipsychotics, neuroleptics and major tranquillizers	M F	1 1	- -	- -	- -	1 -	- -
N969.4	Benzodiazepine-based tranquillizers	M F	12 3	- -	1 -	- 1	5 -	3 -
N969.5	Other tranquillizers	M F	2 1	1 -	1 -	- -	- -	- -
N969.6	Psychodysleptics	M	2	-	-	-	1	-
N969.7	Psychostimulants	F	1	-	-	-	-	-
N969.8	Other psychotropic agents	F	2	-	-	-	-	2
N969.9	Unspecified	F	2	-	-	-	-	2
N971	Poisoning by drugs affecting the autonomic nervous system	M F	4 2	- -	- -	- -	1 1	2 -
N971.1	Parasympatholytics and spasmolytics	M F	2 1	- -	- -	- -	1 1	1 -
N971.2	Sympathomimetics	M	1	-	-	-	-	1
N971.3	Sympatholytics	M F	1 1	- -	- -	- -	- -	- -
N972	Poisoning by agents affecting the cardiovascular system	M F	14 12	- 1	- -	- -	2 3	5 6
N972.0	Cardiac rhythm regulators	M F	4 1	- -	- -	- -	- -	2 -
N972.1	Cardiotonic glycosides and drugs of similar action	M F	7 8	- 1	- -	- -	2 3	1 5
N972.3	Ganglion-blocking agents	F	1	-	-	-	1	-
N972.6	Other antihypertensive agents	M F	2 1	- -	- -	- -	1 -	1 1
N972.9	Other and unspecified	M F	1 1	- -	- -	- -	- -	1 -
N974	Poisoning by water, mineral and uric acid metabolism drugs	M F	2 1	- -	- -	- -	1 -	- -

Tableau 4. Décès selon la cause (nature du traumatisme), le sexe et la province

Man.	Province of residence - Province de résidence						
	Sask.	Alta.	B.C.	Yukon	N.W.T.		
		Alb.	C.-B.		T.N.-O.		
Nombre de décès							
-	1	1	-	-	-	N966.3 Anticonvulsivants autres ou non précisés	M F
-	-	1	-	-	-	N966.4 Médicaments antiparkinsoniens	M
1	3	4	9	-	-	N967 Intoxication par sédatifs et hypnotiques	M F
-	1	13	4	-	-	N967.0 Barbituriques	M F
-	1	1	8	-	-	N967.1 Groupe de l'hydrate de chloral	M F
-	2	2	1	-	-	N967.5 Groupe du glutéthimide	F
-	1	2	-	-	-	N967.6 Sédatifs mixtes, NCA	M
-	-	1	-	-	-	N967.8 Autres	M F
-	-	1	2	-	-	N967.9 Sans précision	M F
1	-	2	-	-	-	N968 Intoxication par autres déprimeurs du SNC	M F
-	1	6	17	-	1	N968.0 Déprimeurs du SNC agissant sur le tonus musculaire	M
-	-	2	3	-	-	N968.1 Halothane	M F
-	-	1	-	-	-	N968.2 Autres gaz anesthésiques	M
1	1	5	15	-	1	N968.5 Anesthésiques de surface ou utilisés en infiltrations locales	M F
-	-	2	3	-	-	N968.9 Anesthésies locales autres ou non précisées	M
1	3	9	14	-	-	N969 Intoxication par agents psychotropes	M F
4	7	23	24	-	-	N969.0 Antidépresseurs	M F
1	2	8	10	-	-	N969.1 Tranquillisants à base de phénothiazine	M F
3	7	20	20	-	-	N969.3 Autres psycholeptiques, neuroleptiques et tranquillisants majeurs	M F
-	-	1	1	-	-	N969.4 Tranquillisants à base de benzodiazépine	M F
-	-	1	2	-	-	N969.5 Autres tranquillisants	M F
-	-	-	1	-	-	N969.6 Psychodysléptiques	M
1	-	1	-	-	-	N969.7 Psychostimulants	F
-	-	-	3	-	-	N969.8 Autres produits psychotropes	F
-	-	-	-	-	-	N969.9 Sans précision	F
-	-	-	1	-	-	N971 Intoxication par médicaments agissant sur le système nerveux végétatif	M F
-	-	-	1	-	-	N971.1 Parasympatholytiques et spasmolytiques	M F
-	-	-	-	-	-	N971.2 Sympathomimétiques	M
-	-	-	1	-	-	N971.3 Sympatholytiques	M F
-	-	2	1	-	-	N972 Intoxication par des produits agissant sur l'appareil cardiovasculaire	M F
-	1	1	-	-	-	N972.0 Régulateurs du rythme cardiaque	M F
-	-	1	-	-	-	N972.1 Glucosides cardiotoniques et drogues d'action similaire	M F
-	-	-	-	-	-	N972.3 Ganglioplégiques	F
-	-	-	-	-	-	N972.6 Autres agents hypotenseurs	M F
-	-	-	-	-	-	N972.9 Autres et sans précision	M F
-	1	-	-	-	-	N974 Intoxication par médicaments agissant sur le métabolisme hydrique, minéral et de l'acide urique	M F
-	-	-	1	-	-		M F

Table 4. Deaths From Each Cause (Nature of Injury), by Sex and Province

		Canada	Province of residence - Province de résidence				Qué.	Ont.
			Nfld.	P.E.I.	N.S.	N.B.		
			T.-N.	Î.-P.-É.	N.-É.	N.-B.		
<b>Number of deaths</b>								
N974.1	Purine derivative diuretics	M	1	-	-	-	-	-
		F	1	-	-	-	-	-
N974.6	Other mineral salts, NEC	M	1	-	-	-	1	-
N975	Poisoning by agents acting on the smooth and skeletal muscles and respiratory system	M	5	-	-	-	1	2
		F	6	1	-	-	2	2
N975.2	Skeletal muscle relaxants	M	2	-	-	-	-	2
		F	3	1	-	-	-	1
N975.3	Other and unspecified drugs acting on muscles	M	1	-	-	-	-	-
N975.7	Antiasthmatics	M	1	-	-	-	1	-
		F	3	-	-	-	2	1
N975.8	Other and unspecified respiratory drugs	M	1	-	-	-	-	-
N976	Poisoning, agents affecting skin and ophthalmological, otorhinolaryngological and dental drugs	M	1	-	-	-	-	-
		F	3	-	-	-	3	-
N976.0	Local anti-infectives and anti-inflammatory drugs	F	1	-	-	-	1	-
N976.2	Local astringents and local detergents	M	1	-	-	-	-	-
N976.4	Keratolytics, keratoplastics, other hair treatment drugs and preparations	F	2	-	-	-	2	-
N977	Poisoning by other and unspecified drugs and medicaments	M	233	3	3	3	81	103
		F	194	3	-	7	66	74
N977.1	Lipotropic drugs	M	1	-	-	-	-	1
N977.8	Other drugs and medicaments	M	52	-	-	-	-	48
		F	25	-	-	4	-	20
N977.9	Unspecified drug or medicament	M	180	3	3	3	81	54
		F	169	3	-	3	66	54
N978	Poisoning by bacterial vaccines	M	1	-	-	-	-	-
N978.8	Other and unspecified bacterial vaccines	M	1	-	-	-	-	-
N979	Poisoning by other vaccines and biological substances	F	2	-	-	-	-	-
N979.9	Other and unspecified vaccines and biological substances	F	2	-	-	-	-	-
<b>TOXIC EFFECTS OF CHIEFLY NONMEDICINAL SUBSTANCES (N980-N989)</b>		M	<b>805</b>	<b>14</b>	<b>11</b>	<b>37</b>	<b>212</b>	<b>209</b>
		F	<b>247</b>	<b>5</b>	<b>2</b>	<b>5</b>	<b>62</b>	<b>64</b>
N980	Toxic effect of alcohol	M	133	1	-	4	14	37
		F	45	-	-	-	5	11
N980.0	Ethyl alcohol	M	49	-	-	-	5	15
		F	18	-	-	-	2	2
N980.1	Methyl alcohol	M	27	-	-	1	6	8
		F	7	-	-	-	3	3
N980.2	Isopropyl alcohol	M	6	1	-	-	1	-
		F	1	-	-	-	2	-
N980.9	Unspecified	M	51	-	-	3	1	14
		F	19	-	-	-	-	6
N981	Toxic effect of petroleum products	M	1	-	-	-	1	-
N982	Toxic effect of solvents other than petroleum-based	M	20	-	-	-	9	4
		F	3	-	-	-	1	1
N982.0	Benzene and homologues	M	2	-	-	-	2	-
N982.1	Carbon tetrachloride	M	1	-	-	-	-	1
N982.3	Other chlorinated hydrocarbon solvents	M	1	-	-	-	-	-
		F	1	-	-	-	-	-
N982.8	Other	M	16	-	-	-	7	3
		F	2	-	-	-	1	1
N983	Toxic effect of corrosive aromatics, acids and caustic alkalis	M	5	-	-	-	4	1
		F	3	-	-	1	-	2
N983.0	Corrosive aromatics	M	1	-	-	-	-	1
N983.1	Acids	M	2	-	-	-	2	-
N983.2	Caustic alkalis	M	1	-	-	-	1	-

Tableau 4. Décès selon la cause (nature du traumatisme), le sexe et la province

Sexe	Province of residence - Province de résidence					Description	Sexe
	Sask.	Alta.	B.C.	Yukon	N.W.T.		
	Alb.	C.-B.			T.N.-O.		
Nombre de décès							
-	-	-	1	-	-	N974.1 Diurétiques xanthiques	M
-	-	-	1	-	-		F
-	-	-	-	-	-	N974.6 Autres sels minéraux, NCA	M
1	-	1	-	-	-	N975 Intoxication, produits agissant sur muscles lisses et striés et appareil respiratoire	M
-	-	1	-	-	-		F
-	-	1	-	-	-	N975.2 Myorelaxants	M
-	-	-	-	-	-		F
1	-	-	-	-	-	N975.3 Produits autres et non précisés, agissant sur les muscles	M
-	-	-	-	-	-	N975.7 Antiasthmatiques	M
-	-	1	-	-	-		F
-	1	-	-	-	-	N975.8 Médicaments autres et non précisés, agissant sur l'appareil respiratoire	M
-	-	-	-	-	-	N976 Intoxication, produits agissant sur peau et médicaments ophtalmologiques, oto-rhino-laryngologiques et dentaires	M
-	1	-	-	-	-		F
-	-	-	-	-	-	N976.0 Anti-infectieux et anti-inflammatoires locaux	F
-	1	-	-	-	-	N976.2 Astringents et détergents locaux	M
-	-	-	-	-	-	N976.4 Kératolytiques, kératoplastiques, autres médicaments et préparations capillaires	F
6	-	18	14	-	-	N977 Intoxication par médicaments autres et sans précision	M
7	1	18	13	-	-		F
-	-	-	-	-	-	N977.1 Médicaments lipotropes	M
-	-	3	1	-	-	N977.8 Autres produits et médicaments	M
-	-	1	-	-	-		F
6	-	15	13	-	-	N977.9 Médicaments, sans précision	M
7	1	17	13	-	-		F
-	-	1	-	-	-	N978 Intoxication par vaccins antibactériens	M
-	-	1	-	-	-	N978.8 Antibactériens, autres et non précisés	M
-	-	1	1	-	-	N979 Intoxication par d'autres vaccins et substances biologiques	F
-	-	1	1	-	-	N979.9 Vaccins et substances biologiques, autres et non précisés	F
29	46	122	96	1	8	INTOXICATION, SUBSTANCES ESSENTIELLEMENT NON MÉDICINALES (N980-N989)	M
12	12	52	30	-	1		F
3	7	31	31	1	2	N980 Effets toxiques de l'alcool	M
1	-	17	10	-	1		F
-	2	17	10	-	-	N980.0 Alcool éthylique	M
-	-	13	-	-	1		F
-	1	5	5	1	-	N980.1 Alcool méthylique	M
-	-	1	-	-	-		F
1	-	1	1	-	-	N980.2 Alcool isopropylique	M
-	-	-	-	-	-		F
3	4	8	15	-	2	N980.9 Sans précision	M
-	-	3	10	-	-		F
-	-	-	-	-	-	N981 Effets toxiques du pétrole et ses dérivés	M
2	-	2	3	-	-	N982 Effets toxiques de solvants non dérivés du pétrole	M
1	-	-	-	-	-		F
-	-	-	-	-	-	N982.0 Benzène et homologues	M
-	-	-	-	-	-	N982.1 Tétrachlorure de carbone	M
1	-	-	-	-	-	N982.3 Autres hydrocarbures chlorés utilisés comme solvants	M
1	-	-	-	-	-		F
1	-	2	3	-	-	N982.8 Autres	M
-	-	-	-	-	-		F
-	-	-	-	-	-	N983 Effets toxiques des corrosifs de la série aromatique, des acides et des bases caustiques	M
-	-	-	-	-	-		F
-	-	-	-	-	-	N983.0 Produits aromatiques corrosifs	M
-	-	-	-	-	-	N983.1 Acides	M
-	-	-	-	-	-	N983.2 Bases caustiques	M

Table 4. Deaths From Each Cause (Nature of Injury), by Sex and Province

		Canada	Province of residence - Province de résidence				Qué.	Ont.
			Nfld.	P.E.I.	N.S.	N.B.		
			T.-N.	I.-P.-É.	N.-É.	N.-B.		
Number of deaths								
N983.9 Caustic, unspecified	M	1	-	-	-	-	1	-
	F	3	-	-	-	1	-	2
N985 Toxic effect of other metals	M	3	-	-	-	-	1	1
	F	3	-	-	-	-	2	-
N985.8 Other	M	3	-	-	-	-	1	1
	F	3	-	-	-	-	2	-
N986 Toxic effect of carbon monoxide	M	514	2	10	20	15	167	129
	F	145	1	2	-	2	49	35
N987 Toxic effect of other gases, fumes or vapours	M	112	11	1	12	3	12	33
	F	40	4	-	2	2	1	12
N987.0 Liquefied petroleum gases	M	6	1	-	-	-	3	-
N987.1 Other hydrocarbon gas	M	3	-	-	-	-	2	1
N987.8 Other	M	85	10	1	12	3	-	26
	F	33	4	-	2	2	-	10
N987.9 Unspecified	M	18	-	-	-	-	7	6
	F	7	-	-	-	-	1	2
N988 Toxic effect of noxious substances eaten as food	M	1	-	-	1	-	-	-
N988.8 Other	M	1	-	-	1	-	-	-
N989 Toxic effect of other substances, chiefly nonmedicinal as to source	M	16	-	-	-	-	4	4
	F	8	-	-	-	-	4	3
N989.0 Hydrocyanic acid and cyanides	M	5	-	-	-	-	2	1
	F	3	-	-	-	-	1	1
N989.1 Strychnine and salts	M	1	-	-	-	-	-	-
N989.4 Other pesticides, NEC	M	1	-	-	-	-	-	-
	F	1	-	-	-	-	1	-
N989.5 Venom	M	6	-	-	-	-	1	3
	F	1	-	-	-	-	-	1
N989.8 Other	M	3	-	-	-	-	1	-
	F	2	-	-	-	-	1	1
N989.9 Unspecified	F	1	-	-	-	-	1	-
<b>OTHER AND UNSPECIFIED EFFECTS OF EXTERNAL CAUSES (N990-N995)</b>	M	<b>1,823</b>	<b>42</b>	<b>10</b>	<b>55</b>	<b>52</b>	<b>577</b>	<b>472</b>
	F	<b>447</b>	<b>8</b>	<b>1</b>	<b>9</b>	<b>4</b>	<b>156</b>	<b>120</b>
N990 Effects of radiation, unspecified	F	1	-	-	-	-	-	1
N991 Effects of reduced temperature	M	85	3	1	3	1	8	22
	F	25	-	-	-	2	3	11
N991.6 Hypothermia	M	67	3	1	3	-	7	20
	F	21	-	-	-	1	3	9
N991.9 Unspecified	M	18	-	-	-	1	1	2
	F	4	-	-	-	1	-	2
N992 Effects of heat and light	M	2	1	-	-	-	-	-
	F	1	-	-	-	-	1	-
N992.0 Heat stroke and sunstroke	M	2	1	-	-	-	-	-
	F	1	-	-	-	-	1	-
N993 Effects of air pressure	M	2	-	-	-	-	-	1
	F	1	-	-	-	-	-	1
N993.3 Caisson disease	M	2	-	-	-	-	-	1
	F	1	-	-	-	-	-	1
N994 Effects of other external causes	M	1,725	37	8	51	51	567	447
	F	412	8	1	9	2	150	103
N994.0 Effects of lightning	M	4	-	-	-	-	1	1
N994.1 Drowning and nonfatal submersion	M	565	17	4	16	21	161	148
	F	151	4	-	6	-	54	40
N994.2 Effects of hunger	M	2	-	-	-	1	-	1
	F	2	-	-	-	-	1	1
N994.3 Effects of thirst	M	1	-	-	-	-	-	1
	F	1	-	-	-	-	-	1
N994.4 Exhaustion due to exposure	M	1	-	-	-	-	-	-
N994.7 Asphyxiation and strangulation	M	1,105	20	4	29	27	397	281
	F	254	4	1	2	2	95	60
N994.8 Electrocution and nonfatal effects of electric current	M	41	-	-	6	2	8	13
	F	2	-	-	-	-	-	1
N994.9 Other	M	6	-	-	-	-	-	2
	F	2	-	-	1	-	-	-
N995 Certain adverse effects NEC	M	9	1	1	1	-	2	2
	F	7	-	-	-	-	2	4

Tableau 4. Décès selon la cause (nature du traumatisme), le sexe et la province

Man.	Province of residence - Province de résidence						
	Sask.	Alta.	B.C.	Yukon	N.W.T.		
		Alb.	C.-B.		T.N.-O.		
Nombre de décès							
-	-	-	-	-	-	N983.9 Produit caustique, sans précision	M F
-	1	-	1	-	-	N985 Effets toxiques d'autres métaux	M F
-	1	-	1	-	-	N985.8 Autres	M F
19 5	32 10	77 29	40 12	-	3	N986 Effets toxiques de l'oxyde de carbone	M F
4 5	4 1	10 6	19 7	-	3	N987 Effets toxiques d'autres gaz, fumées ou vapeurs	M F
-	-	-	2	-	-	N987.0 Gaz liquéfiés du pétrole	M
-	-	-	-	-	-	N987.1 Autres hydrocarbures gazeux	M
4 4	3 1	6 4	17 6	-	3	N987.8 Autres	M F
-	1	4	-	-	-	N987.9 Sans précision	M F
1	-	2	1	-	-	N988 Effets toxiques de substances nocives utilisées comme aliments	M
-	-	-	-	-	-	N988.8 Autres	M
1	3	2	2	-	-	N989 Effets toxiques d'autres substances non médicinales à l'origine	M F
1	-	1	1	-	-	N989.0 Acide cyanhydrique et cyanures	M F
-	-	-	1	-	-	N989.1 Strychnine et ses sels	M
-	1	-	-	-	-	N989.4 Autres pesticides, NCA	M F
-	1	-	1	-	-	N989.5 Vénin	M F
-	1	1	-	-	-	N989.8 Autres	M F
-	-	-	-	-	-	N989.9 Sans précision	F
87 18	62 20	170 44	267 63	9	20 4	<b>EFFETS NOCIFS DE CAUSES EXTÉRIEURES AUTRES OU NON PRÉCISÉES (N990-N995)</b>	M F
-	-	-	-	-	-	N990 Effets des radiations, NCA	F
13 1	12 2	12 1	9 3	-	1 2	N991 Effets du froid	M F
3	9 2	11 1	9 3	-	1 2	N991.6 Hypothermie	M F
10 1	3	1	-	-	-	N991.9 Sans précision	M F
-	-	-	1	-	-	N992 Effets de la chaleur et de la lumière	M F
-	-	-	1	-	-	N992.0 Coup de chaleur et coup de soleil	M F
-	-	-	1	-	-	N993 Effets de la pression atmosphérique	M F
-	-	-	1	-	-	N993.3 Maladie des caissons	M F
73 17	49 17	158 43	256 60	9	19 2	N994 Effets d'autres agents extérieurs	M F
-	-	1	1	-	-	N994.0 Effets de la foudre	M
30 6	14 5	29 17	110 19	5	10	N994.1 Submersion non mortelle et noyade	M F
-	-	-	-	-	-	N994.2 Effets de la faim	M F
-	-	-	-	-	-	N994.3 Effets de la soif	M F
-	-	-	1	-	-	N994.4 Épuisement dû aux intempéries	M
41 11	32 11	124 26	141 40	2	7 2	N994.7 Asphyxie et strangulation	M F
-	3	4	3	1	1	N994.8 Électrocution et effets non mortels du courant électrique	M F
2	1	-	-	1	1	N994.9 Autres	M F
1	1	-	-	-	-	N995 Effets nocifs divers NCA	M F

Table 4. Deaths From Each Cause (Nature of Injury), by Sex and Province

		Canada	Province of residence - Province de résidence				Qué.	Ont.
			Nfld.	P.E.I.	N.S.	N.B.		
			T.-N.	I.-P.-É.	N.-É.	N.-B.		
<b>Number of deaths</b>								
N995.0 Anaphylactic shock	M	1	-	-	-	-	-	
	F	2	-	-	-	1	1	
N995.2 Unspecified adverse effect of drug, medicament and biological	M	7	1	-	1	-	2	
	F	5	-	-	-	1	3	
N995.8 Other specified adverse effects NEC	M	1	-	1	-	-	-	
<b>COMPLICATIONS OF SURGICAL, MEDICAL CARE, NEC (N996-N999)</b>	M	<b>99</b>	<b>3</b>	-	<b>6</b>	<b>1</b>	<b>31</b>	
	F	<b>119</b>	<b>1</b>	-	<b>7</b>	<b>2</b>	<b>39</b>	
N996 Complications peculiar to certain specified procedures	M	24	-	-	3	-	6	
	F	42	-	-	2	5	10	
N996.0 Mechanical complication of cardiac device, implant and graft	M	1	-	-	-	-	1	
	F	1	-	-	-	-	1	
N996.1 Mechanical complication of other vascular device, implant and graft	M	1	-	-	-	-	1	
	F	2	-	-	-	1	-	
N996.3 Mechanical complication of genitourinary device, implant and graft	F	1	-	-	-	-	-	
N996.4 Mechanical complication of internal orthopaedic device, implant and graft	M	1	-	-	-	-	-	
N996.5 Mechanical complication of other specified prosthetic device, implant and graft	M	1	-	-	-	-	-	
	F	3	-	-	-	1	1	
N996.6 Infection and inflammatory reaction due to internal prosthetic device, implant and graft	M	3	-	-	1	-	-	
	F	7	-	-	1	2	1	
N996.7 Other complications of internal prosthetic device, implant and graft	M	17	-	-	2	-	2	
	F	26	-	-	1	1	6	
N996.8 Complications of transplanted organ	F	2	-	-	-	-	1	
N997 Complications affecting specified body systems, NEC	M	51	3	-	2	1	19	
	F	46	-	-	4	1	16	
N997.0 CNS complications	M	2	1	-	-	-	-	
	F	2	-	-	-	-	-	
N997.1 Cardiac complications	M	19	1	-	1	1	7	
	F	10	-	-	1	-	4	
N997.2 Peripheral vascular complications	M	3	-	-	-	-	3	
	F	7	-	-	1	-	5	
N997.3 Respiratory complications	M	19	1	-	1	-	4	
	F	20	-	-	2	1	1	
N997.4 GI complications	M	4	-	-	-	-	2	
	F	4	-	-	-	-	3	
N997.5 Urinary complications	M	1	-	-	-	-	-	
	F	1	-	-	-	-	1	
N997.6 Late amputation stump complication	M	1	-	-	-	-	1	
N997.9 Complications affecting other specified body systems, NEC	M	2	-	-	-	-	2	
	F	2	-	-	-	-	2	
N998 Other complications of procedures, NEC	M	18	-	-	-	2	5	
	F	26	1	-	1	2	11	
N998.0 Postoperative shock	M	1	-	-	-	-	-	
	F	4	-	-	-	1	2	
N998.1 Haemorrhage or haematoma complicating a procedure	M	3	-	-	-	-	1	
	F	4	-	-	1	-	1	
N998.2 Accidental puncture or laceration during a procedure	M	7	-	-	-	1	3	
	F	10	-	-	-	1	5	
N998.3 Disruption of operation wound	F	1	1	-	-	-	-	
N998.5 Postoperative infection	M	4	-	-	-	1	-	
	F	4	-	-	-	1	1	
N998.6 Persistent postoperative fistula	M	1	-	-	-	-	-	
N998.8 Other specified complications of procedures, NEC	M	2	-	-	-	-	1	
	F	3	-	-	-	-	2	
N999 Complications of medical care, NEC	M	6	-	-	1	-	3	
	F	5	-	-	-	-	2	
N999.1 Air embolism	M	1	-	-	-	-	1	
N999.3 Other infection	F	2	-	-	-	-	1	
N999.5 Other serum reaction	M	2	-	-	-	-	2	



Tableau 4. Décès selon la cause (nature du traumatisme), le sexe et la province

Man.	Province of residence - Province de résidence						
	Sask.	Alta.	B.C.	Yukon	N.W.T.		
		Alb.	C.-B.		T.N.-O.		
Nombre de décès							
1	-	-	-	-	-	N995.0 Choc anaphylactique	M F
-	1	-	-	-	-	N995.2 Effets nocifs non précisés de médicaments et produits biologiques	M F
-	-	-	-	-	-	N995.8 Autres effets nocifs précisés NCA	M
3 4	4 1	13 20	36 38	.	.	COMPLICATIONS DES SOINS CHIRURGICAUX ET MÉDICAUX, NCA (N996-N999)	M F
-	1	2	14	-	-	N996 Complications particulières de certaines interventions	M F
1	-	3	21	-	-	N996.0 Complications de nature mécanique de prothèse, implantation ou greffe cardiaque	M F
-	-	-	-	-	-	N996.1 Complications de nature mécanique d'autre prothèse, implantation ou greffe vasculaire	M F
1	-	-	-	-	-	N996.3 Complications de nature mécanique de prothèse, implantation ou greffe génito-urinaire	F
-	1	-	-	-	-	N996.4 Complications de nature mécanique de prothèse, implantation ou greffe orthopédique interne	M
-	-	-	1	-	-	N996.5 Complications de nature mécanique d'autres prothèses, implantations ou greffes	M F
-	-	-	2	-	-	N996.6 Infection et réaction inflammatoire provoquées par prothèse interne, implantation ou greffe	M F
-	-	2	11	-	-	N996.7 Autres complications provoquées par prothèse interne, implantation ou greffe	M F
-	-	1	17	-	-	N996.8 Complications de transplantation d'organe	F
3 2	3 .	6 10	14 13	-	-	N997 Complications affectant l'organisme, NCA	M F
-	-	-	1	-	-	N997.0 Complications au niveau du SNC	M F
-	1	2	6	-	-	N997.1 Complications cardiaques	M F
-	-	1	4	-	-	N997.2 Complications vasculaires périphériques	M F
3 2	1	3 6	6 8	-	-	N997.3 Complications respiratoires	M F
-	-	1	1	-	-	N997.4 Complications GI	M F
-	1	-	-	-	-	N997.5 Complications urinaires	M F
-	-	-	-	-	-	N997.6 Complications tardives sur un soignon d'amputation	M
-	-	-	-	-	-	N997.9 Complications affectant d'autres parties du corps, NCA	M F
1	1	5 6	6 2	-	-	N998 Autres complications relatives à des interventions, NCA	M F
-	-	1	-	-	-	N998.0 Choc postopératoire	M F
-	-	1	1	-	-	N998.1 Hémorragie ou hématome postopératoire	M F
-	1	2 3	1	-	-	N998.2 Perforation ou déchirure accidentelle	M F
-	-	-	-	-	-	N998.3 Déhiscence de plaie opératoire	F
-	-	1	2	-	-	N998.5 Infection postopératoire	M F
1	-	-	1	-	-	N998.6 Fistule postopératoire persistante	M F
-	-	-	1	-	-	N998.8 Autres complications dues à des actes chirurgicaux	M F
-	-	-	2	-	-	N999 Complications dues à des soins médicaux, NCA	M F
-	-	1	2	-	-	N999.1 Embolie gazeuse	M
-	-	-	1	-	-	N999.3 Autres infections	F
-	-	-	-	-	-	N999.5 Autres réactions sériques	M

Table 4. Deaths From Each Cause (Nature of Injury), by Sex and Province

		Canada	Province of residence - Province de résidence				Qué.	Ont.
			Nfld.	P.E.I.	N.S.	N.B.		
			T.-N.	I.-P.-É.	N.-É.	N.-B.		
<b>Number of deaths</b>								
N999.8	Other transfusion reaction	M	3	-	-	1	-	-
		F	1	-	-	-	-	-
N999.9	Other and unspecified complications of medical care, NEC	F	2	-	-	-	-	1

Tableau 4. Décès selon la cause (nature du traumatisme), le sexe et la province

Sexe	Province of residence - Province de résidence							
	Sask.	Alta.	B.C.	Yukon	N.W.T.	T.N.-O.		
Nombre de décès								
-	-	-	2	-	-		N999.8 Autres réactions dues aux transfusions	M
-	-	-	1	-	-			F
-	-	1	-	-	-		N999.9 Complications dues à des soins médicaux, NCA, autres et sans précision	F

Table 5. Deaths From Each Cause (Nature of Injury), by Sex and Age, Canada

		Age (years) - Age (années)											
		Total	<1	1-4	5-9	10-14	15-19	20-24	25-29	30-34	35-39	40-44	
		Number of deaths											
Total	M	9,054	27	117	111	135	652	889	964	955	882	672	
	F	4,062	31	80	68	54	203	230	238	222	255	221	
<b>N XVII. INJURY AND POISONING (N800-N999)</b>		M	9,054	27	117	111	135	652	889	964	955	882	672
	F	4,062	31	80	68	54	203	230	238	222	255	221	
<b>FRACTURE OF SKULL (N800-N804)</b>		M	596	3	10	14	11	72	74	81	53	49	42
	F	202	4	7	8	4	22	20	14	11	10	15	
N800	Fracture of vault of skull	M	10	-	-	-	-	1	1	1	1	2	1
	F	6	-	-	1	-	1	-	1	-	-	1	
N800.0	Closed without mention of intracranial injury	M	4	-	-	-	-	1	-	1	1	-	-
	F	2	-	-	1	-	1	-	-	-	-	-	
N800.1	Closed with intracranial injury	M	6	-	-	-	-	1	-	1	-	1	1
	F	4	-	-	-	-	-	-	1	-	1	1	
N801	Fracture of base of skull	M	106	-	2	2	4	18	13	19	12	5	5
	F	42	-	1	2	2	8	7	4	2	1	1	
N801.0	Closed without mention of intracranial injury	M	60	-	2	1	1	9	7	8	9	2	5
	F	22	-	1	1	1	5	3	2	1	1	-	
N801.1	Closed with intracranial injury	M	42	-	-	1	3	8	6	10	2	3	-
	F	18	-	-	1	1	3	3	1	1	-	1	
N801.3	Open with intracranial injury	M	4	-	-	-	-	1	-	1	1	-	-
	F	2	-	-	-	-	-	1	1	-	-	-	
N802	Fracture of face bones	M	5	-	-	-	-	-	2	-	-	-	1
	F	7	-	-	-	-	-	-	-	-	-	1	
N802.0	Nasal bones, closed	F	2	-	-	-	-	-	-	-	-	-	-
N802.1	Nasal bones, open	M	1	-	-	-	-	-	1	-	-	-	-
N802.2	Mandible, closed	F	2	-	-	-	-	-	-	-	-	-	-
N802.8	Other facial bones, closed	M	3	-	-	-	-	-	-	-	-	-	1
	F	3	-	-	-	-	-	-	-	-	-	1	
N802.9	Other facial bones, open	M	1	-	-	-	-	-	1	-	-	-	-
N803	Other and unqualified skull fractures	M	409	3	8	11	7	45	49	52	35	37	30
	F	128	3	6	5	2	13	12	8	6	6	6	8
N803.0	Closed without mention of intracranial injury	M	172	2	6	3	3	18	22	18	12	15	15
	F	50	1	3	2	3	4	3	4	4	2	4	2
N803.1	Closed with intracranial injury	M	142	1	1	6	3	18	13	19	13	10	7
	F	59	2	2	3	1	5	8	1	3	2	3	
N803.2	Open without mention of intracranial injury	M	14	-	-	-	1	4	3	1	-	-	1
	F	10	-	-	-	1	3	1	1	1	-	-	
N803.3	Open with intracranial injury	M	81	-	1	2	-	5	11	14	10	12	7
	F	9	-	1	-	-	1	1	2	-	-	3	
N804	Multiple fractures involving skull or face with other bones	M	66	-	-	1	-	8	9	9	5	5	5
	F	19	1	-	-	-	-	1	1	3	3	4	
N804.0	Closed without mention of intracranial injury	M	35	-	-	1	-	3	6	4	2	4	2
	F	8	-	-	-	-	-	-	1	2	1	3	
N804.1	Closed with intracranial injury	M	29	-	-	-	-	5	3	5	2	1	2
	F	8	1	-	-	-	-	1	-	1	-	1	
N804.2	Open without mention of intracranial injury	M	2	-	-	-	-	-	-	-	1	-	1
	F	2	-	-	-	-	-	-	-	-	1	-	
N804.3	Open with intracranial injury	F	1	-	-	-	-	-	-	-	-	1	-
<b>FRACTURE OF NECK AND TRUNK (N805-N809)</b>		M	274	-	2	3	2	19	30	18	17	11	15
	F	180	-	3	4	-	8	6	7	8	7	7	
N805	Fracture of vertebral column without mention of spinal cord lesion	M	137	-	1	2	2	16	20	11	9	8	10
	F	78	-	2	2	-	4	4	6	5	3	5	
N805.0	Cervical, closed	M	130	-	1	2	2	16	19	11	9	8	9
	F	58	-	2	1	-	4	3	6	5	3	5	
N805.1	Cervical, open	M	1	-	-	-	-	-	-	-	-	-	-
	F	1	-	-	1	-	-	-	-	-	-	-	
N805.2	Dorsal, closed	M	3	-	-	-	-	-	1	-	-	-	-
	F	8	-	-	-	-	-	-	-	-	-	-	
N805.4	Lumbar, closed	F	7	-	-	-	-	-	-	-	-	-	-
N805.6	Sacrum and coccyx, closed	F	1	-	-	-	-	-	-	-	-	-	-
N805.8	Unspecified, closed	M	3	-	-	-	-	-	-	-	-	-	1
	F	3	-	-	-	-	-	1	-	-	-	-	
N806	Fracture of vertebral column with spinal cord lesion	M	41	-	1	1	-	1	6	4	4	1	3
	F	21	-	1	2	-	3	2	1	1	2	2	
N806.0	Cervical, closed	M	37	-	1	1	-	1	5	4	3	1	2
	F	19	-	1	1	-	3	2	1	1	1	2	
N806.1	Cervical, open	M	1	-	-	-	-	-	-	-	1	-	-

Tableau 5. Décès selon la cause (nature du traumatisme), le sexe et l'âge, Canada

Age (years) - Âge (années)										N.S.		
45-49	50-54	55-59	60-64	65-69	70-74	75-79	80-84	85+		N.P.		
Nombre de décès												
555 207	482 170	425 142	392 168	329 190	326 205	351 229	399 324	478 825	3 -		Total	M F
555 207	482 170	425 142	392 168	329 190	326 205	351 229	399 324	478 825	3 -		N XVII. LÉSION TRAUMATIQUES ET EMPOISONNEMENTS (N800-N999)	M F
38 13	21 3	11 6	39 12	21 11	17 8	19 7	13 12	8 15	:		FRACTURES DU CRÂNE (N800-N804)	M F
2	-	-	-	1	-	-	-	2	-		N800 Fracture de la voûte du crâne	M F
1	-	-	-	-	-	-	-	-	-		N800.0 Fracture simple sans mention de traumatisme intracrânien	M F
1	-	-	-	1	-	-	-	2	-		N800.1 Fracture simple avec traumatisme intracrânien	M F
2 4	5 1	2 2	5 1	3 1	1 1	5 2	1 2	2 -	-		N801 Fracture de la base du crâne	M F
-	2	1	4	1	1	4	1	2	-		N801.0 Fracture simple sans mention de traumatisme intracrânien	M F
2	-	-	1	1	-	1	2	-	-		N801.1 Fracture simple avec traumatisme intracrânien	M F
2	3	-	1	2	-	1	-	-	-		N801.1 Fracture simple avec traumatisme intracrânien	M F
2	1	2	-	-	1	1	-	-	-		N801.1 Fracture simple avec traumatisme intracrânien	M F
-	-	1	-	-	-	-	-	-	-		N801.3 Fracture ouverte avec traumatisme intracrânien	M F
-	-	-	1	-	-	-	1	-	-		N802 Fracture des os de la face	M F
-	-	-	-	-	-	-	-	2	-		N802.0 Os du nez, simple	F
-	-	-	-	-	-	-	-	-	-		N802.1 Os du nez, ouverte	M
-	-	-	-	-	-	-	-	2	-		N802.2 Maxillaire inférieur, simple	F
-	-	-	1	-	-	-	1	-	-		N802.8 Autres os de la face, simple	M F
-	-	-	-	-	-	-	-	1	-		N802.8 Autres os de la face, simple	M F
-	-	-	-	-	-	-	-	-	-		N802.9 Autres os de la face, ouverte	M
26 9	14 2	8 4	31 9	13 8	15 6	12 5	8 8	5 8	-		N803 Fractures du crâne, autres ou non précisées	M F
18 3	6 2	3 -	15 3	5 3	3 2	4 3	2 4	2 5	-		N803.0 Fracture simple sans mention de traumatisme intracrânien	M F
4 5	3 -	4 3	9 4	7 5	11 3	7 2	3 4	3 3	-		N803.1 Fracture simple avec traumatisme intracrânien	M F
1	-	1	1	-	1	1	1	-	-		N803.2 Fracture ouverte sans mention de traumatisme intracrânien	M F
3 1	5 -	1 -	6 1	1 -	1 -	-	2 -	-	-		N803.3 Fracture ouverte avec traumatisme intracrânien	M F
8	2	1	2	4	1	2	3	1	-		N804 Fractures multiples du crâne ou de la face, avec fractures d'autres os	M F
3	2	-	1	2	1	2	2	-	-		N804.0 Fracture simple sans mention de traumatisme intracrânien	M F
5	-	1	2	2	1	-	1	1	-		N804.1 Fracture simple avec traumatisme intracrânien	M F
-	-	-	-	-	-	-	-	1	-		N804.2 Fracture ouverte sans mention de traumatisme intracrânien	M F
-	-	-	-	-	-	-	-	-	-		N804.3 Fracture ouverte avec traumatisme intracrânien	F
18 4	9 5	13 4	14 5	14 15	16 13	23 10	21 19	29 55	:		FRACTURES DU COU ET DU TRONC (N805-N809)	M F
11 4	4 3	5 3	5 2	6 3	8 6	7 6	7 5	5 15	-		N805 Fracture de la colonne vertébrale, sans mention de lésion médullaire	M F
11 4	4 1	3 3	5 2	6 2	7 4	7 3	7 2	3 8	-		N805.0 Cervicale, simple	M F
-	-	1	-	-	-	-	-	-	-		N805.1 Cervicale, ouverte	M F
-	-	1	-	-	1	-	-	-	-		N805.2 Dorsale, simple	M F
-	2	-	-	1	2	1	1	1	-		N805.2 Dorsale, simple	M F
-	-	-	-	-	-	1	2	4	-		N805.4 Lombaire, simple	F
-	-	-	-	-	-	-	-	1	-		N805.6 Sacrum et coccyx, simple	F
-	-	-	-	-	-	1	-	2	-		N805.8 Partie non précisée, simple	M F
-	-	-	-	-	-	-	1	1	-		N805.8 Partie non précisée, simple	M F
2	3	2	3	4	1	2	3	-	-		N806 Fracture de la colonne vertébrale, avec lésion médullaire	M F
-	2	1	1	1	2	-	-	-	-		N806.0 Cervicale, simple	M F
2	3	2	3	4	1	1	3	-	-		N806.0 Cervicale, simple	M F
-	2	1	1	1	2	-	-	-	-		N806.1 Cervicale, ouverte	M

Table 5. Deaths From Each Cause (Nature of Injury), by Sex and Age, Canada

		Age (years) - Âge (années)										
		Total	<1	1-4	5-9	10-14	15-19	20-24	25-29	30-34	35-39	40-44
		Number of deaths										
N806.2	Dorsal, closed	M	1	-	-	-	-	-	-	-	-	-
		F	1	-	-	-	-	-	-	-	1	-
N806.8	Unspecified, closed	M	2	-	-	-	-	1	-	-	-	1
		F	1	-	1	-	-	-	-	-	-	-
N807	Fracture of rib(s), sternum, larynx and trachea	M	62	-	-	-	-	1	2	-	3	2
		F	25	-	-	-	-	-	-	1	1	-
N807.0	Rib(s), closed	M	53	-	-	-	-	1	1	-	2	2
		F	24	-	-	-	-	-	-	1	1	-
N807.2	Sternum, closed	M	3	-	-	-	-	1	-	-	-	-
N807.4	Flail chest	M	6	-	-	-	-	-	-	1	-	-
		F	1	-	-	-	-	-	-	-	-	-
N808	Fracture of pelvis	M	27	-	-	-	-	-	2	1	-	-
		F	48	-	-	-	-	-	-	1	-	-
N808.0	Acetabulum, closed	M	2	-	-	-	-	-	-	-	-	-
N808.2	Pubis, closed	M	2	-	-	-	-	-	-	-	-	-
		F	5	-	-	-	-	-	-	-	-	-
N808.4	Other specified part, closed	M	3	-	-	-	-	-	-	-	-	-
		F	2	-	-	-	-	-	-	-	-	-
N808.8	Unspecified, closed	M	20	-	-	-	-	2	1	-	-	-
		F	41	-	-	-	-	-	-	1	-	-
N809	Ill-defined fractures of trunk	M	7	-	-	-	-	1	-	2	1	-
		F	8	-	-	-	-	1	-	-	1	-
N809.0	Fracture of trunk, closed	M	7	-	-	-	-	1	-	2	1	-
		F	8	-	-	-	-	1	-	-	1	-
<b>FRACTURE OF UPPER LIMB (N810-N819)</b>		M	<b>7</b>	.	.	.	.	.	.	.	.	.
		F	<b>33</b>	.	.	.	.	.	.	.	.	.
N810	Fracture of clavicle	F	1	-	-	-	-	-	-	-	-	-
N810.0	Closed	F	1	-	-	-	-	-	-	-	-	-
N812	Fracture of humerus	M	7	-	-	-	-	-	-	-	-	-
		F	26	-	-	-	-	-	-	-	-	-
N812.0	Upper end, closed	M	1	-	-	-	-	-	-	-	-	-
		F	3	-	-	-	-	-	-	-	-	-
N812.2	Shaft or unspecified part, closed	M	5	-	-	-	-	-	-	-	-	-
		F	21	-	-	-	-	-	-	-	-	-
N812.3	Shaft or unspecified part, open	M	1	-	-	-	-	-	-	-	-	-
N812.4	Lower end, closed	F	2	-	-	-	-	-	-	-	-	-
N813	Fracture of radius and ulna	F	1	-	-	-	-	-	-	-	-	-
N813.4	Lower end, closed	F	1	-	-	-	-	-	-	-	-	-
N814	Fracture of carpal bone(s)	F	1	-	-	-	-	-	-	-	-	-
N814.0	Closed	F	1	-	-	-	-	-	-	-	-	-
N818	Ill-defined fractures of upper limb	F	3	-	-	-	-	-	-	-	-	-
N818.0	Closed	F	3	-	-	-	-	-	-	-	-	-
N819	Multiple fractures involving both upper limbs, and upper limb with rib(s) and sternum	F	1	-	-	-	-	-	-	-	-	-
N819.0	Closed	F	1	-	-	-	-	-	-	-	-	-
<b>FRACTURE OF LOWER LIMB (N820-N829)</b>		M	<b>426</b>	.	.	.	.	.	.	.	.	6
		F	<b>749</b>	.	.	.	.	.	.	.	.	1
N820	Fracture of neck of femur	M	382	-	-	-	-	-	-	-	-	1
		F	644	-	-	-	-	-	-	-	-	-
N820.0	Transcervical fracture, closed	F	5	-	-	-	-	-	-	-	-	-
N820.2	Pertrochanteric fracture, closed	M	11	-	-	-	-	-	-	-	-	-
		F	13	-	-	-	-	-	-	-	-	-
N820.8	Unspecified part, closed	M	371	-	-	-	-	-	-	-	-	1
		F	623	-	-	-	-	-	-	-	-	-
N820.9	Unspecified part, open	F	3	-	-	-	-	-	-	-	-	-
N821	Fracture of other and unspecified parts of femur	M	21	-	-	-	-	-	1	-	-	-
		F	65	-	-	-	-	-	1	-	-	-
N821.0	Shaft or unspecified part, closed	M	21	-	-	-	-	-	1	-	-	-
		F	61	-	-	-	-	-	-	-	-	-
N821.1	Shaft or unspecified part, open	F	1	-	-	-	-	-	1	-	-	-

Tableau 5. Décès selon la cause (nature du traumatisme), le sexe et l'âge, Canada

Age (years) - Âge (années)									N.S.		
45-49	50-54	55-59	60-64	65-69	70-74	75-79	80-84	85+	N.P.		
Nombre de décès											
-	-	-	-	-	-	1	-	-	-	N806.2 Dorsale, simple	M
-	-	-	-	-	-	-	-	-	-	N806.8 Partie non précisée, simple	F
4	2	6	6	4	6	6	6	12	-	N807 Fracture d'une ou de plusieurs côtes, du sternum, du larynx et de la trachée	M
-	-	-	-	5	3	2	4	9	-		F
4	2	6	5	3	5	5	4	11	-	N807.0 Côte, simple	M
-	-	-	-	4	3	2	4	9	-		F
-	-	-	-	-	-	-	1	1	-	N807.2 Sternum, simple	M
-	-	-	1	1	1	1	1	-	-	N807.4 Volet costal	M
-	-	-	1	1	1	1	1	-	-		F
1	-	-	-	-	1	6	4	12	-	N808 Fracture du bassin	M
-	-	-	2	3	2	1	9	30	-		F
-	-	-	-	-	-	1	-	1	-	N808.0 Acétabulum, simple	M
-	-	-	-	-	-	-	1	1	-	N808.2 Pubis, simple	M
-	-	-	-	-	-	-	3	2	-		F
-	-	-	-	-	-	1	1	1	-	N808.4 Autres parties précisées, simples	M
-	-	-	-	-	-	1	1	1	-		F
1	-	-	-	-	1	4	2	9	-	N808.8 Partie non précisée, simple	M
-	-	-	2	3	2	1	5	27	-		F
-	-	-	-	-	-	2	1	-	-	N809 Fractures mal définies du tronc	M
-	-	-	-	3	-	1	1	1	-		F
-	-	-	-	-	-	2	1	1	-	N809.0 Fracture du tronc, simple	M
-	-	-	-	3	-	1	1	1	-		F
.	.	.	.	.	2	1	-	4	.	<b>FRACTURES DU MEMBRE SUPÉRIEUR (N810-N819)</b>	M
-	-	-	-	-	1	5	3	23	-		F
-	-	-	-	-	-	-	-	1	-	N810 Fracture de la clavicule	F
-	-	-	-	-	-	-	-	1	-	N810.0 Fracture simple	F
-	-	-	1	-	2	1	4	4	-	N812 Fracture de l'humérus	M
-	-	-	-	-	1	4	3	17	-		F
-	-	-	-	-	-	1	-	3	-	N812.0 Épiphysa supérieure, simple	M
-	-	-	-	-	-	-	-	3	-		F
-	-	-	1	-	2	2	3	14	-	N812.2 Diaphysa ou partie non précisée, simple	M
-	-	-	-	-	1	2	3	14	-		F
-	-	-	-	-	-	-	-	1	-	N812.3 Diaphysa ou partie non précisée, ouverte	M
-	-	-	-	-	-	2	-	-	-	N812.4 Épiphysa inférieure, simple	F
-	-	-	-	-	-	-	-	1	-	N813 Fracture du radius et du cubitus	F
-	-	-	-	-	-	-	-	1	-	N813.4 Épiphysa inférieure, simple	F
-	-	-	-	-	-	1	-	-	-	N814 Fracture du carpe	F
-	-	-	-	-	-	1	-	-	-	N814.0 Fracture simple	F
-	-	-	-	-	-	-	-	3	-	N818 Fractures mal définies du membre supérieur	F
-	-	-	-	-	-	-	-	3	-	N818.0 Fracture simple	F
-	-	-	-	-	-	-	-	1	-	N819 Autres fractures multiples intéressant les membres supérieurs	F
-	-	-	-	-	-	-	-	1	-	N819.0 Fracture simple	F
2	1	4	3	6	29	48	98	230	-	<b>FRACTURES DU MEMBRE INFÉRIEUR (N820-N829)</b>	M
.	3	4	4	16	44	70	123	482	.		F
-	-	2	3	5	26	47	84	214	-	N820 Fracture du col du fémur	M
-	1	3	2	9	35	58	113	423	-		F
-	-	-	-	-	-	1	1	3	-	N820.0 Fracture transcervicale, simple	F
-	-	-	1	-	-	1	3	6	-	N820.2 Fracture transtrochantérienne, simple	M
-	-	-	1	1	-	-	1	10	-		F
-	-	2	2	5	26	46	81	208	-	N820.8 Partie non précisée, simple	M
-	1	3	1	8	33	57	111	409	-		F
-	-	-	-	-	2	-	-	1	-	N820.9 Partie non précisée, ouverte	F
-	-	-	-	-	1	1	9	9	-	N821 Fracture de parties autres ou non précisées du fémur	M
-	-	-	-	4	4	7	4	45	-		F
-	-	-	-	-	1	1	9	9	-	N821.0 Diaphysa ou partie non précisée, simple	M
-	-	-	-	4	4	7	4	42	-		F
-	-	-	-	-	-	-	-	-	-	N821.1 Diaphysa ou partie non précisée, ouverte	F

Table 5. Deaths From Each Cause (Nature of Injury), by Sex and Age, Canada

		Total	Age (years) - Âge (années)									
			<1	1-4	5-9	10-14	15-19	20-24	25-29	30-34	35-39	40-44
<b>Number of deaths</b>												
N821.2 Lower end, closed	F	3	-	-	-	-	-	-	-	-	-	-
N822 Fracture of patella	M	2	-	-	-	-	-	-	-	-	-	-
N822.0 Closed	M	2	-	-	-	-	-	-	-	-	-	-
N823 Fracture of tibia and fibula	M	5	-	-	-	-	-	-	-	-	-	2
	F	8	-	-	-	-	-	-	-	-	-	-
N823.0 Upper end or unspecified part, closed	M	5	-	-	-	-	-	-	-	-	-	2
	F	7	-	-	-	-	-	-	-	-	-	-
N823.1 Upper end or unspecified part, open	F	1	-	-	-	-	-	-	-	-	-	-
N824 Fracture of ankle	M	2	-	-	-	-	-	-	-	-	-	1
	F	8	-	-	-	-	-	-	-	-	-	-
N824.0 Medial malleolus, closed	M	1	-	-	-	-	-	-	-	-	-	1
N824.6 Trimalleolar, closed	F	1	-	-	-	-	-	-	-	-	-	-
N824.8 Unspecified, closed	M	1	-	-	-	-	-	-	-	-	-	-
	F	7	-	-	-	-	-	-	-	-	-	-
N827 Other, multiple and ill-defined fractures of lower limb	F	2	-	-	-	-	-	-	-	-	-	-
N827.0 Closed	F	2	-	-	-	-	-	-	-	-	-	-
N828 Multiple fractures, both lower limbs, lower with upper limb, and lower limb with rib and sternum	M	6	-	-	-	-	-	-	-	-	-	-
	F	12	-	-	-	-	-	-	-	-	-	-
N828.0 Closed	M	6	-	-	-	-	-	-	-	-	-	-
	F	12	-	-	-	-	-	-	-	-	-	-
N829 Fracture of unspecified bones	M	8	-	-	-	-	-	-	-	-	-	-
	F	10	-	-	-	-	1	-	-	-	-	1
N829.0 Closed	M	8	-	-	-	-	-	-	-	-	-	-
	F	10	-	-	-	-	1	-	-	-	-	1
<b>DISLOCATION (N830-N839)</b>	M	6	-	1	-	-	-	1	-	-	-	-
	F	5	-	-	-	-	-	-	-	-	-	-
N831 Dislocation of shoulder	F	1	-	-	-	-	-	-	-	-	-	-
N831.0 Simple dislocation	F	1	-	-	-	-	-	-	-	-	-	-
N835 Dislocation of hip	F	1	-	-	-	-	-	-	-	-	-	-
N835.0 Simple dislocation	F	1	-	-	-	-	-	-	-	-	-	-
N839 Other, multiple and ill-defined dislocations	M	6	-	1	-	-	-	1	-	-	-	-
	F	3	-	-	-	-	1	-	-	-	-	-
N839.0 Cervical vertebra, simple	M	6	-	1	-	-	-	1	-	-	-	-
	F	2	-	-	-	-	1	-	-	-	-	-
N839.4 Other vertebra, simple	F	1	-	-	-	-	-	-	-	-	-	-
<b>SPRAINS AND STRAINS OF JOINTS AND ADJACENT MUSCLES (N840-N848)</b>	M	1	-	-	-	1	-	-	-	-	-	-
	F	1	-	-	-	-	-	-	-	-	1	-
N845 Sprains and strains of ankle and foot	F	1	-	-	-	-	-	-	-	-	1	-
N845.0 Ankle	F	1	-	-	-	-	-	-	-	-	1	-
N847 Sprains and strains of other and unspecified parts of back	M	1	-	-	-	1	-	-	-	-	-	-
N847.0 Neck	M	1	-	-	-	1	-	-	-	-	-	-
<b>INTRACRANIAL INJURY, EXCLUDING THOSE WITH SKULL FRACTURE (N850-N854)</b>	M	1,269	6	13	27	36	135	136	126	106	111	77
	F	465	6	18	10	11	38	31	33	26	38	26
N850 Concussion	M	10	-	-	1	1	1	2	-	1	-	1
	F	1	-	-	-	-	-	1	-	-	-	-
N851 Cerebral laceration and contusion	M	308	-	-	2	7	30	31	42	29	32	20
	F	61	1	2	1	1	5	5	4	4	6	7
N851.0 Without mention of open intracranial wound	M	90	-	-	2	4	5	10	5	5	8	5
	F	44	1	2	1	1	4	2	2	3	5	2
N851.1 With open intracranial wound	M	218	-	-	-	3	25	21	37	24	24	15
	F	17	-	-	-	-	1	3	2	1	1	5
N852 Subarachnoid, subdural and extradural haemorrhage, following injury	M	141	1	1	-	1	2	4	6	8	8	7
	F	93	-	-	-	-	1	2	2	1	2	4
N852.0 Without mention of open intracranial wound	M	141	1	1	-	1	2	4	6	8	8	7
	F	93	-	-	-	-	1	2	2	1	2	4
N853 Other and unspecified intracranial haemorrhage following injury	M	79	-	-	1	1	8	7	3	6	5	3
	F	29	-	-	-	-	2	1	-	1	2	1
N853.0 Without mention of open intracranial wound	M	76	-	-	1	1	8	7	2	6	5	3
	F	29	-	-	-	-	2	1	-	1	2	1



Tableau 5. Décès selon la cause (nature du traumatisme), le sexe et l'âge, Canada

Age (years) - Âge (années)									N.S.		
45-49	50-54	55-59	60-64	65-69	70-74	75-79	80-84	85+	N.P.		
Nombre de décès											
-	-	-	-	-	-	-	-	3	-	N821.2 Épiphyse inférieure, simple	F
-	-	-	-	-	-	-	1	1	-	N822 Fracture de la rotule	M
-	-	-	-	-	-	-	1	1	-	N822.0 Fracture simple	M
-	-	-	-	-	-	-	2	1	-	N823 Fracture du tibia et du péroné	M
-	-	1	-	1	1	1	1	3	-		F
-	-	1	-	1	-	-	2	1	-	N823.0 Épiphyse supérieure ou partie non précisée, simple	M
-	-	-	-	-	-	-	1	3	-		F
-	-	-	-	-	1	-	-	-	-	N823.1 Épiphyse supérieure ou partie non précisée, ouverte	F
-	1	-	-	2	2	2	1	1	-	N824 Fracture de la cheville	M
-	-	-	-	-	-	-	-	-	-		F
-	-	-	-	-	1	-	-	-	-	N824.0 Malléole interne, simple	M
-	-	-	-	-	-	-	-	-	-	N824.6 Trimalléolaire, simple	F
-	-	-	-	-	-	-	1	-	-	N824.8 Partie non précisée, simple	M
-	1	-	-	2	1	2	-	1	-		F
-	-	-	-	-	1	-	-	1	-	N827 Fractures du membre inférieur, autres, multiples ou mal définies	F
-	-	-	-	-	1	-	-	1	-	N827.0 Fracture simple	F
-	-	1	-	-	1	-	1	3	-	N828 Autres fractures multiples intéressant les membres inférieurs	M
-	-	-	-	-	1	1	3	7	-		F
-	-	1	-	-	1	-	1	3	-	N828.0 Fracture simple	M
-	-	-	-	-	1	1	3	7	-		F
2	1	1	-	1	1	-	-	2	-	N829 Fracture d'un ou plusieurs os non précisés	M
-	1	-	2	-	-	1	2	2	-		F
2	1	1	-	1	1	-	-	2	-	N829.0 Fracture simple	M
-	1	-	2	-	-	1	2	2	-		F
1	1	-	1	-	1	-	1	1	-	LUXATIONS (N830-N839)	M
-	-	-	-	-	1	-	-	-	-		F
-	-	-	-	-	1	-	-	-	-	N831 Luxation de l'épaule	F
-	-	-	-	-	-	-	-	-	-	N831.0 Luxation simple	F
-	-	-	-	-	-	-	-	1	-	N835 Luxation de la hanche	F
-	-	-	-	-	-	-	-	1	-	N835.0 Luxation simple	F
1	-	-	-	-	1	-	1	1	-	N839 Luxations, autres, multiples ou mal définies	M
-	1	-	1	-	-	-	-	-	-		F
1	-	-	-	1	-	1	-	1	-	N839.0 Vertèbre cervicale, simple	M
-	-	-	1	-	-	-	-	-	-		F
-	1	-	-	-	-	-	-	-	-	N839.4 Autres vertèbres, simples	F
-	-	-	-	-	-	-	-	-	-	ENTORSES (N840-N848)	M
-	-	-	-	-	-	-	-	-	-		F
-	-	-	-	-	-	-	-	-	-	N845 Entorse de la cheville et du pied	F
-	-	-	-	-	-	-	-	-	-	N845.0 Cheville	F
-	-	-	-	-	-	-	-	-	-	N847 Entorse du cou et de régions dorsales autres ou non précisées	M
-	-	-	-	-	-	-	-	-	-	N847.0 Cou	M
55	63	57	61	58	66	53	41	46	-	TRAUMATISMES INTRACRANIENS, SAUF LES FRACTURES DU CRÂNE (N850-N854)	M
25	14	14	20	18	23	35	39	40	-		F
-	-	-	-	-	2	-	-	1	-	N850 Commotion cérébrale	M
-	-	-	-	-	-	-	-	-	-		F
13	19	17	18	13	18	6	6	5	-	N851 Déchirure et contusion cérébrales	M
7	1	1	3	2	3	2	4	2	-		F
4	9	2	8	6	6	3	4	4	-	N851.0 Sans mention de plaie intracrânienne	M
4	1	-	3	2	3	2	4	2	-		F
9	10	15	10	7	12	3	2	1	-	N851.1 Avec plaie intracrânienne	M
3	-	1	-	-	-	-	-	-	-		F
7	11	4	7	12	14	19	11	18	-	N852 Hémorragies sous-arachnoïdienne, sous-durale et extra-durale traumatiques	M
4	3	4	6	7	7	8	19	23	-		F
7	11	4	7	12	14	19	11	18	-	N852.0 Sans mention de plaie intracrânienne	M
4	3	4	6	7	7	8	19	23	-		F
4	6	3	9	4	5	4	6	4	-	N853 Hémorragie intracrânienne traumatique, autre ou sans précision	M
-	3	1	-	1	4	6	4	3	-		F
3	6	3	9	4	5	4	5	4	-	N853.0 Sans mention de plaie intracrânienne	M
-	3	1	-	1	4	6	4	3	-		F

Table 5. Deaths From Each Cause (Nature of Injury), by Sex and Age, Canada

		Age (years) - Âge (années)										
		Total	<1	1-4	5-9	10-14	15-19	20-24	25-29	30-34	35-39	40-44
		Number of deaths										
N853.1	With open intracranial wound	M 3	-	-	-	-	-	-	1	-	-	-
N854	Intracranial injury of other and unspecified nature	M 731	5	12	23	26	94	90	75	60	66	46
		F 281	5	16	9	10	30	22	27	20	28	14
N854.0	Without mention of open intracranial wound	M 707	5	12	23	25	93	85	72	57	63	44
		F 275	5	16	9	10	30	28	26	20	28	14
N854.1	With open intracranial wound	M 24	-	-	-	1	1	5	3	3	3	2
		F 6	-	-	-	-	-	2	1	-	-	-
<b>INTERNAL INJURY OF CHEST, ABDOMEN AND PELVIS (N860-N869)</b>		M 866	1	6	12	11	68	113	97	115	88	54
		F 276	1	1	7	7	17	25	22	19	25	23
N860	Traumatic pneumothorax and haemothorax	M 76	-	-	2	1	4	9	9	11	7	3
		F 40	-	-	-	1	2	5	1	2	2	4
N860.0	Pneumothorax without mention of open wound into thorax	M 15	-	-	-	-	-	-	1	4	-	1
		F 10	-	-	-	1	1	-	-	-	-	1
N860.2	Haemothorax without mention of open wound into thorax	M 52	-	-	2	1	4	6	7	7	3	2
		F 24	-	-	-	-	1	2	-	2	2	3
N860.3	Haemothorax with open wound into thorax	M 7	-	-	-	-	-	3	-	-	3	-
		F 2	-	-	-	-	-	1	1	-	-	-
N860.4	Pneumohaemothorax without mention of open wound into thorax	M 1	-	-	-	-	-	-	-	-	1	-
		F 4	-	-	-	-	-	2	-	-	-	-
N860.5	Pneumohaemothorax with open wound into thorax	M 1	-	-	-	-	-	-	1	-	-	-
N861	Injury to heart and lung	M 222	-	-	1	1	14	32	29	31	23	13
		F 38	-	-	-	1	1	2	5	4	7	4
N861.0	Heart, without mention of open wound into thorax	M 93	-	-	1	-	6	13	11	16	7	7
		F 22	-	-	-	1	-	1	2	1	5	1
N861.1	Heart, with open wound into thorax	M 73	-	-	-	-	5	12	8	9	13	2
		F 10	-	-	-	-	-	1	2	1	2	2
N861.2	Lung, without mention of open wound into thorax	M 42	-	-	-	1	3	5	8	3	2	2
		F 4	-	-	-	-	1	-	1	1	-	-
N861.3	Lung, with open wound into thorax	M 14	-	-	-	-	-	2	2	3	1	2
		F 2	-	-	-	-	-	-	2	1	-	1
N862	Injury to other and unspecified intrathoracic organs	M 236	1	-	2	4	21	27	21	36	23	15
		F 59	-	1	-	-	3	1	6	5	6	9
N862.0	Diaphragm, without mention of open wound into cavity	M 7	-	-	-	1	1	1	1	-	-	1
		F 1	-	-	-	-	-	-	-	-	-	-
N862.1	Diaphragm, with open wound into cavity	M 3	-	-	-	-	-	-	-	1	-	1
		F 1	-	-	-	-	1	-	-	-	-	-
N862.2	Other specified intrathoracic organ without mention of open wound into cavity	M 3	-	-	1	-	1	-	-	-	-	-
		F 1	-	-	-	-	-	-	1	-	-	-
N862.3	Other specified intrathoracic organ, with open wound into cavity	M 2	-	-	-	-	-	-	-	1	-	-
		F 1	-	-	-	-	-	-	1	-	-	-
N862.8	Multiple and unspecified intrathoracic organs without mention of open wound into cavity	M 184	1	-	1	3	14	23	14	26	22	13
		F 51	-	1	-	-	2	1	3	4	6	8
N862.9	Multiple and unspecified intrathoracic organs, with open wound into cavity	M 37	-	-	-	-	5	3	6	8	1	-
		F 4	-	-	-	-	-	-	1	1	-	1
N863	Injury to GI tract	M 9	-	-	-	-	-	-	-	1	2	-
		F 5	-	-	1	-	-	-	-	1	-	-
N863.0	Stomach, without mention of open wound into cavity	M 3	-	-	-	-	-	-	-	1	-	-
N863.2	Small intestine, without mention of open wound into cavity	M 1	-	-	-	-	-	-	-	-	-	-
		F 3	-	-	1	-	-	-	-	-	-	-
N863.8	Other and unspecified sites, without mention of open wound into cavity	M 4	-	-	-	-	-	-	-	-	1	-
		F 2	-	-	-	-	-	-	-	1	-	-
N863.9	Other and unspecified sites, with open wound into cavity	M 1	-	-	-	-	-	-	-	-	1	-
N864	Injury to liver	M 43	-	3	1	-	2	2	8	8	2	2
		F 15	-	-	-	1	1	2	1	1	-	1
N864.0	Without mention of open wound into cavity	M 39	-	3	1	-	1	2	8	8	2	2
		F 13	-	-	-	1	1	2	1	1	-	-
N864.1	With open wound into cavity	M 4	-	-	-	-	1	-	-	-	-	-
		F 2	-	-	-	-	-	-	-	-	-	1
N865	Injury to spleen	M 15	-	-	-	-	4	2	1	1	3	1
		F 8	-	-	1	1	1	-	-	-	-	-
N865.0	Without mention of open wound into cavity	M 15	-	-	-	-	4	2	1	1	3	1
		F 7	-	-	1	1	1	-	-	-	-	-

Tableau 5. Décès selon la cause (nature du traumatisme), le sexe et l'âge, Canada

Age (years) - Âge (années)									N.S.		
45-49	50-54	55-59	60-64	65-69	70-74	75-79	80-84	85+	N.P.		
Nombre de décès											
1	-	-	-	-	-	-	1	-	-	N853.1 Avec plaie intracrânienne	M
31	27	33	27	29	27	24	18	18	-	N854 Traumatisme intracrânien de nature	M
14	7	8	11	8	9	19	12	12	-	autre et non précisée	F
30	26	32	27	26	27	24	18	18	-	N854.0 Sans mention de plaie intracrânienne	M
13	7	8	11	8	9	17	12	12	-		F
1	1	1	-	3	-	-	-	-	-	N854.1 Avec plaie intracrânienne	M
1	-	-	-	-	-	2	-	-	-		F
51	53	46	24	32	20	31	26	17	1	TRAUMATISMES INTERNES DU THORAX, DE	M
9	15	9	17	20	18	16	13	12	-	L'ABDOMEN ET DU BASSIN (N860-N869)	F
8	5	3	3	1	-	3	5	2	-	N860 Pneumothorax et hémithorax	M
-	2	2	1	7	4	2	-	5	-	traumatiques	F
2	1	-	2	-	-	2	2	2	-	N860.0 Pneumothorax sans mention de plaie	M
-	-	1	-	2	1	1	-	2	-	pénétrante du thorax	F
6	4	3	1	1	-	1	2	2	-	N860.2 Hémithorax sans mention de plaie	M
-	2	1	1	5	3	1	-	1	-	pénétrante du thorax	F
-	-	-	-	-	-	-	1	-	-	N860.3 Hémithorax avec plaie pénétrante du	M
-	-	-	-	-	-	-	-	-	-	thorax	F
-	-	-	-	-	-	-	-	2	-	N860.4 Hémio-pneumothorax sans mention de	M
-	-	-	-	-	-	-	-	-	-	plaie pénétrante du thorax	F
-	-	-	-	-	-	-	-	-	-	N860.5 Hémio-pneumothorax avec plaie	M
-	-	-	-	-	-	-	-	-	-	pénétrante du thorax	F
17	9	12	6	6	8	7	7	6	-	N861 Traumatisme du coeur et du poumon	M
1	2	3	3	1	1	2	1	-	-		F
8	4	4	2	2	4	3	5	-	-	N861.0 Coeur, sans mention de plaie	M
1	2	3	1	-	1	2	1	-	-	pénétrante du thorax	F
6	5	5	3	-	1	1	1	2	-	N861.1 Coeur, avec plaie pénétrante du	M
-	-	-	2	-	-	-	-	-	-	thorax	F
2	-	2	1	2	3	3	1	4	-	N861.2 Poumon, sans mention de plaie	M
-	-	-	1	1	-	-	-	-	-	pénétrante du thorax	F
1	-	1	-	2	-	-	-	-	-	N861.3 Poumon, avec plaie pénétrante du	M
-	-	-	-	-	-	-	-	-	-	thorax	F
12	21	14	6	10	5	8	6	4	-	N862 Traumatisme d'organes	M
1	2	2	1	4	5	7	3	3	-	intrathoraciques autres ou non	F
-	-	-	1	-	-	-	1	-	-	précisés	
-	-	1	-	-	-	-	-	-	-	N862.0 Diaphragme, sans mention de plaie	M
-	-	-	-	1	-	-	-	-	-	pénétrante	F
-	-	-	-	-	-	-	-	-	-	N862.1 Diaphragme, avec plaie pénétrante	M
-	-	1	-	-	-	-	-	-	-		F
-	1	-	-	-	-	-	-	-	-	N862.2 Autres organes intrathoraciques	M
-	-	-	-	-	-	-	-	-	-	précisés, sans mention de plaie	F
-	-	-	-	-	-	-	-	-	-	pénétrante	
-	1	-	-	-	-	-	-	-	-	N862.3 Autres organes intrathoraciques	M
-	-	-	-	-	-	-	-	-	-	précisés, avec plaie pénétrante	F
7	18	12	4	8	3	7	4	4	-	N862.8 Organes intrathoraciques multiples	M
-	2	1	1	4	5	7	3	3	-	et sans précision, sans mention de	F
-	-	-	-	-	-	-	-	-	-	plaie pénétrante	
5	2	1	1	1	2	1	1	-	-	N862.9 Organes intrathoraciques multiples	M
1	-	-	-	-	-	-	-	-	-	et non précisés, avec plaie	F
-	1	-	2	1	-	1	-	1	-	pénétrante	
-	-	-	1	1	1	-	-	1	-	N863 Traumatisme du tube digestif	M
-	-	-	-	-	-	-	-	-	-		F
-	-	-	1	-	-	-	-	1	-	N863.0 Estomac, sans mention de plaie	M
-	-	-	-	-	-	-	-	-	-	pénétrante	F
-	-	-	-	-	-	1	-	-	-	N863.2 Intestin grêle, sans mention de	M
-	-	-	-	1	1	-	-	-	-	plaie pénétrante	F
-	1	-	1	1	-	-	-	-	-	N863.8 Localisations autres et non	M
-	-	-	-	-	-	-	-	1	-	précisées, sans mention de plaie	F
-	-	-	-	-	-	-	-	-	-	pénétrante	
-	-	-	-	-	-	-	-	-	-	N863.9 Localisations autres et non	M
-	-	-	-	-	-	-	-	-	-	précisées, avec plaie pénétrante	F
-	2	3	1	4	2	3	-	-	-	N864 Traumatisme du foie	M
-	1	1	1	1	2	2	-	-	-		F
-	2	3	-	2	2	3	-	-	-	N864.0 Sans mention de plaie pénétrante	M
-	1	1	1	1	2	1	-	-	-		F
-	-	-	1	2	-	-	-	-	-	N864.1 Avec plaie pénétrante	M
-	-	-	-	-	-	1	-	-	-		F
1	1	1	-	-	-	1	-	1	-	N865 Traumatisme de la rate	M
-	-	-	2	-	-	-	1	-	-		F
-	-	1	-	-	-	1	-	1	-	N865.0 Sans mention de plaie pénétrante	M
1	1	-	1	-	-	-	1	-	-		F

Table 5. Deaths From Each Cause (Nature of Injury), by Sex and Age, Canada

		Age (years) - Âge (années)										
		Total	<1	1-4	5-9	10-14	15-19	20-24	25-29	30-34	35-39	40-44
		Number of deaths										
N865.1	With open wound into cavity	F	1	-	-	-	-	-	-	-	-	-
N866	Injury to kidney	M	2	-	-	-	-	-	1	-	1	-
		F	1	-	-	-	-	-	1	-	-	-
N866.0	Without mention of open wound into cavity	M	2	-	-	-	-	-	1	-	1	-
		F	1	-	-	-	-	-	1	-	-	-
N867	Injury to pelvic organs	F	1	-	-	-	-	-	-	-	-	-
N867.0	Bladder and urethra, without mention of open wound into cavity	F	1	-	-	-	-	-	-	-	-	-
N868	Injury to other intraabdominal organs	M	47	-	2	3	2	1	4	2	7	4
		F	17	1	-	1	1	1	3	1	1	2
N868.0	Without mention of open wound into cavity	M	38	-	2	3	2	1	4	2	5	3
		F	13	1	-	1	1	-	1	1	1	2
N868.1	With open wound into cavity	M	9	-	-	-	-	-	-	-	2	1
		F	4	-	-	-	-	1	3	-	1	-
N869	Internal injury to unspecified or ill-defined organs	M	216	-	1	3	3	22	36	27	19	24
		F	92	-	-	4	2	8	12	7	5	9
N869.0	Without mention of open wound into cavity	M	192	-	1	3	3	19	31	23	15	24
		F	86	-	-	4	2	8	12	6	5	8
N869.1	With open wound into cavity	M	24	-	-	-	-	3	5	4	4	-
		F	6	-	-	-	-	1	1	1	1	3
<b>OPEN WOUND OF HEAD, NECK AND TRUNK (N870-N879)</b>		M	<b>792</b>	-	<b>2</b>	<b>5</b>	<b>7</b>	<b>70</b>	<b>100</b>	<b>98</b>	<b>86</b>	<b>72</b>
		F	<b>117</b>	-	<b>2</b>	<b>3</b>	<b>1</b>	<b>12</b>	<b>8</b>	<b>17</b>	<b>12</b>	<b>12</b>
N873	Other open wound of head	M	481	-	1	-	5	40	61	61	51	39
		F	41	-	-	-	1	7	1	5	5	3
N873.0	Scalp, without mention of complication	M	5	-	-	-	-	-	1	1	-	-
		F	2	-	-	-	-	-	-	-	-	1
N873.1	Scalp, complicated	M	1	-	-	-	-	-	-	1	-	-
		F	1	-	-	-	-	-	-	-	-	-
N873.4	Face, without mention of complication	M	18	-	-	-	1	1	2	2	4	2
		F	1	-	-	-	-	1	-	-	-	-
N873.5	Face, complicated	M	1	-	-	-	-	-	-	-	-	-
N873.6	Internal structures of mouth, without mention of complication	M	7	-	-	-	-	-	2	1	-	-
		F	1	-	-	-	-	-	1	-	-	2
N873.8	Other and unspecified open wound of head without mention of complication	M	448	-	1	-	4	39	55	56	47	37
		F	36	-	-	-	1	6	1	4	5	3
N873.9	Other and unspecified open wound of head, complicated	M	1	-	-	-	-	-	1	-	-	-
N874	Open wound of neck	M	49	-	1	1	1	7	5	5	7	9
		F	18	-	-	-	-	1	1	2	1	4
N874.8	Other and unspecified parts, without mention of complication	M	38	-	1	-	-	6	5	5	4	8
		F	16	-	-	-	-	-	1	2	1	3
N874.9	Other and unspecified parts, complicated	M	11	-	-	1	1	1	-	-	3	1
		F	2	-	-	-	-	-	-	-	1	2
N875	Open wound of chest (wall)	M	131	-	-	4	-	9	17	18	17	14
		F	22	-	-	2	-	2	3	4	-	3
N875.0	Without mention of complication	M	129	-	-	4	-	7	17	18	17	14
		F	22	-	-	2	-	2	3	4	-	3
N875.1	Complicated	M	2	-	-	-	-	2	-	-	-	-
N876	Open wound of back	M	4	-	-	-	-	2	-	-	1	-
		F	1	-	-	-	-	-	-	1	-	-
N876.0	Without mention of complication	M	4	-	-	-	-	2	-	-	1	-
		F	1	-	-	-	-	-	-	1	-	-
N877	Open wound of buttock	F	1	-	-	-	-	-	-	-	-	-
N877.0	Without mention of complication	F	1	-	-	-	-	-	-	-	-	-
N879	Open wound of other and unspecified sites, except limbs	M	127	-	-	-	1	12	17	14	10	10
		F	34	-	-	1	-	3	3	5	6	2
N879.0	Breast, without mention of complication	M	1	-	-	-	-	-	-	1	-	-
N879.2	Abdominal wall, anterior, without mention of complication	M	20	-	-	-	-	-	4	-	2	1
		F	4	-	-	-	-	1	1	-	1	-
N879.3	Abdominal wall, anterior, complicated	M	1	-	-	-	-	-	-	-	-	-
N879.4	Abdominal wall, lateral, without mention of complication	M	1	-	-	-	-	-	-	1	-	-

Tableau 5. Décès selon la cause (nature du traumatisme), le sexe et l'âge, Canada

Age (years) - Âge (années)									N.S.	
45-49	50-54	55-59	60-64	65-69	70-74	75-79	80-84	85+	N.P.	
Nombre de décès										
-	-	-	1	-	-	-	-	-	N865.1 Avec plaie pénétrante	F
-	-	-	-	-	-	-	-	-	N866 Traumatisme du rein	M F
-	-	-	-	-	-	-	-	-	N866.0 Sans mention de plaie pénétrante	M F
-	-	-	-	-	-	-	1	-	N867 Traumatisme des organes pelviens	F
-	-	-	-	-	-	-	1	-	N867.0 Vessie et urètre, sans mention de plaie pénétrante	F
6	2	2	1	1	3	3	1	1	N868 Traumatisme d'autres organes intra-abdominaux	M F
-	1	-	1	-	2	1	1	1		
4	1	1	-	1	3	2	1	1	N868.0 Sans mention de plaie pénétrante	M F
-	1	-	1	-	2	1	1	1		
2	1	1	1	-	-	1	-	-	N868.1 Avec plaie pénétrante	M F
-	-	-	-	-	-	-	-	-		
8	13	11	5	9	2	5	7	2	N869 Traumatisme interne d'organe non précisé ou mal défini	M F
6	6	1	8	6	3	2	6	2		
7	12	10	5	7	2	5	7	2	N869.0 Sans mention de plaie pénétrante	M F
5	5	1	7	6	3	2	6	2		
1	1	1	-	2	-	-	-	-	N869.1 Avec plaie pénétrante	M F
1	1	-	1	-	-	-	-	-		
65	52	34	32	29	20	20	11	6	PLAIES DE LA TÊTE, DU COU ET DU TRONC (N870-N879)	M F
13	3	3	7	6	1	1	1	3		
43	28	20	22	21	13	13	8	4	N873 Autres plaies de la tête	M F
4	3	1	1	2	-	1	1	1		
-	-	-	1	-	1	-	-	-	N873.0 Cuir chevelu, sans mention de complication	M F
-	-	-	-	-	-	-	-	-		
-	-	-	-	-	-	-	-	1	N873.1 Cuir chevelu, avec complication	M F
-	-	-	-	-	-	-	-	-		
-	-	-	2	1	1	1	-	1	N873.4 Face, sans mention de complication	M F
-	-	-	-	-	-	1	-	-		
-	-	-	-	-	-	-	-	-	N873.5 Face, avec complication	M
1	-	-	-	1	-	-	-	-	N873.6 Parties internes de la bouche, sans mention de complication	M F
-	-	-	-	-	-	-	-	-		
42	28	20	19	19	11	11	8	3	N873.8 Plaies de la tête autres et sans précision, sans mention de complication	M F
4	3	1	1	2	-	-	-	-		
-	-	-	-	-	-	-	-	-	N873.9 Plaies de la tête autres et sans précision, avec complication	M
-	-	-	-	-	-	-	-	-		
1	3	-	-	-	1	1	1	-	N874 Plaie du cou	M F
3	-	1	2	1	-	-	-	-		
-	3	-	-	-	1	-	1	-	N874.8 Parties autres et non précisées, sans mention de complication	M F
2	-	1	2	1	-	-	-	-		
1	-	-	-	-	-	1	-	-	N874.9 Parties autres et non précisées, avec complication	M F
1	-	-	-	-	-	-	-	-		
8	8	8	8	3	4	1	1	-	N875 Plaie de la paroi antérieure du thorax	M F
2	-	-	1	2	-	-	-	-		
8	8	8	8	3	4	1	1	-	N875.0 Sans mention de complication	M F
2	-	-	1	2	-	-	-	-		
-	-	-	-	-	-	-	-	-	N875.1 Avec complication	M
-	-	-	-	-	1	-	-	-	N876 Plaies du dos et des lombes	M F
-	-	-	-	-	-	-	-	-		
-	-	-	-	-	1	-	-	-	N876.0 Sans mention de complication	M F
-	-	-	-	-	-	-	-	-		
-	-	-	1	-	-	-	-	-	N877 Plaie de la région fessière	F
-	-	-	-	-	-	-	-	-		
-	-	-	1	-	-	-	-	-	N877.0 Sans mention de complication	F
13	13	6	2	5	1	5	1	2	N879 Plaies à localisations autres ou non précisées, à l'exception des membres	M F
4	-	1	2	1	1	-	-	2		
-	-	-	-	-	-	-	-	-	N879.0 Sein, sans mention de complication	M
-	-	-	-	-	-	-	-	-		
1	1	4	-	1	-	1	-	1	N879.2 Paroi antérieure de l'abdomen, sans mention de complication	M F
1	-	-	-	-	-	-	-	-		
-	-	-	-	-	-	1	-	-	N879.3 Paroi antérieure de l'abdomen, avec complication	M
-	-	-	-	-	-	-	-	-		
-	-	-	-	-	-	-	-	-	N879.4 Paroi latérale de l'abdomen, sans mention de complication	M

Table 5. Deaths From Each Cause (Nature of Injury), by Sex and Age, Canada

		Age (years) - Âge (années)										
		Total	<1	1-4	5-9	10-14	15-19	20-24	25-29	30-34	35-39	40-44
		Number of deaths										
N879.6	Other and unspecified parts of trunk, without mention of complication	M	1	-	-	-	-	-	-	-	-	-
		F	1	-	-	-	-	-	-	-	-	-
N879.8	Open wound(s) (multiple) of unspecified site(s) without mention of complication	M	64	-	-	-	1	9	10	7	4	3
		F	21	-	-	1	-	1	2	3	3	2
N879.9	Open wound(s) (multiple) of unspecified site(s), complicated	M	39	-	-	-	-	3	3	5	4	6
		F	8	-	-	-	-	1	-	2	2	2
<b>OPEN WOUND OF UPPER LIMB (N880-N887)</b>		M	14	-	-	-	-	3	1	-	2	2
		F	5	-	-	-	-	1	1	-	2	1
N880	Open wound of shoulder and upper arm	M	4	-	-	-	-	3	1	-	-	-
N880.0	Without mention of complication	M	4	-	-	-	-	3	1	-	-	-
N881	Open wound of elbow, forearm and wrist	M	7	-	-	-	-	-	-	-	1	2
		F	4	-	-	-	-	1	1	-	-	1
N881.0	Without mention of complication	M	7	-	-	-	-	-	-	-	1	2
		F	3	-	-	-	-	-	1	-	-	1
N881.1	Complicated	F	1	-	-	-	-	1	-	-	-	-
N882	Open wound of hand except finger(s) alone	F	1	-	-	-	-	-	-	-	-	-
N882.0	Without mention of complication	F	1	-	-	-	-	-	-	-	-	-
N884	Multiple and unspecified open wound of upper limb	M	2	-	-	-	-	-	-	-	1	-
N884.0	Without mention of complication	M	2	-	-	-	-	-	-	-	1	-
N887	Traumatic amputation of arm and hand (complete) (partial)	M	1	-	-	-	-	-	-	-	-	-
N887.4	Unilateral, level not specified, without mention of complication	M	1	-	-	-	-	-	-	-	-	-
<b>OPEN WOUND OF LOWER LIMB (N890-N897)</b>		M	7	-	-	-	-	-	-	-	1	1
		F	2	-	-	-	-	-	-	-	1	1
N890	Open wound of hip and thigh	M	3	-	-	-	-	-	-	-	1	1
N890.0	Without mention of complication	M	3	-	-	-	-	-	-	-	1	1
N891	Open wound of knee, leg and ankle	M	2	-	-	-	-	-	-	-	-	-
		F	2	-	-	-	-	-	-	-	-	-
N891.0	Without mention of complication	M	2	-	-	-	-	-	-	-	-	-
		F	2	-	-	-	-	-	-	-	-	-
N897	Traumatic amputation of leg(s) (complete) (partial)	M	2	-	-	-	-	-	-	-	-	-
N897.4	Unilateral, level not specified, without mention of complication	M	2	-	-	-	-	-	-	-	-	-
<b>INJURY TO BLOOD VESSELS (N900-N904)</b>		M	148	-	-	3	1	9	25	18	13	10
		F	60	-	-	1	-	6	7	4	5	3
N900	Injury to blood vessels of head and neck	M	13	-	-	2	-	-	1	3	1	3
		F	5	-	-	-	-	-	3	1	1	-
N900.0	Carotid artery	M	5	-	-	1	-	-	-	2	-	1
		F	3	-	-	-	-	-	1	1	1	-
N900.8	Other	M	2	-	-	1	-	-	-	-	-	-
		F	2	-	-	-	-	-	2	-	-	1
N900.9	Unspecified	M	6	-	-	-	-	-	1	1	1	2
N901	Injury to blood vessels of thorax	M	105	-	-	-	-	9	22	13	9	3
		F	46	-	-	1	-	6	4	2	4	1
N901.0	Thoracic aorta	M	98	-	-	-	-	8	20	12	8	3
		F	42	-	-	1	-	5	4	2	4	1
N901.1	Innominate and subclavian arteries	M	1	-	-	-	-	-	-	-	-	-
N901.2	Superior vena cava	M	1	-	-	-	-	-	-	1	-	-
N901.4	Pulmonary blood vessel	M	2	-	-	-	-	1	1	-	-	-
		F	3	-	-	-	-	1	-	-	-	2
N901.9	Unspecified	M	3	-	-	-	-	-	1	-	1	-
		F	1	-	-	-	-	-	-	-	-	1
N902	Injury to blood vessels of abdomen and pelvis	M	17	-	-	1	1	-	1	2	2	1
		F	3	-	-	-	-	-	-	-	1	-
N902.0	Abdominal aorta	M	3	-	-	1	-	-	-	1	-	-
N902.1	Inferior vena cava	M	4	-	-	-	1	-	-	-	1	-
		F	1	-	-	-	-	-	-	-	-	1
N902.2	Coeliac and mesenteric arteries	M	1	-	-	-	-	-	-	-	-	1
		F	1	-	-	-	-	-	-	-	-	-

Tableau 5. Décès selon la cause (nature du traumatisme), le sexe et l'âge, Canada

Age (years) - Âge (années)									N.S.		
45-49	50-54	55-59	60-64	65-69	70-74	75-79	80-84	85+	N.P.		
Nombre de décès											
-	1	-	-	-	-	-	-	1	-	N879.6 Parties autres ou non précisées du tronc, sans mention de complication	M F
6 2	6	2 1	2 2	1 1	1 1	2	1	-	1	N879.8 Plaies (multiples) à localisations non précisées, sans mention de complication	M F
6 1	5	-	-	3	-	1	-	1	-	N879.9 Plaies multiples à localisations non précisées, avec complication	M F
2	1	1	1	:	:	:	1	1	:	PLAIES DU MEMBRE SUPÉRIEUR (N880-N887)	M F
-	-	-	-	-	-	-	-	-	-	N880 Plaie de l'épaule et du bras	M
-	-	-	-	-	-	-	-	-	-	N880.0 Sans mention de complication	M
-	1	1	1	-	-	-	1	-	-	N881 Plaie du coude, de l'avant-bras et du poignet	M F
-	1	1	1	-	-	-	1	1	-	N881.0 Sans mention de complication	M F
-	-	-	-	-	-	-	-	-	-	N881.1 Avec complication	F
-	-	-	-	-	-	-	1	-	-	N882 Plaie de la main, sauf des doigts seuls	F
-	-	-	-	-	-	-	1	-	-	N882.0 Sans mention de complication	F
1	-	-	-	-	-	-	-	-	-	N884 Plaies d'un membre supérieur, multiples ou non précisées	M
1	-	-	-	-	-	-	-	-	-	N884.0 Sans mention de complication	M
1	-	-	-	-	-	-	-	-	-	N887 Amputation traumatique du bras et de la main (complète) (partielle)	M
1	-	-	-	-	-	-	-	-	-	N887.4 Unilatérale, niveau non précisé, sans mention de complication	M
1	1	:	:	1	1	1	:	:	:	PLAIES DU MEMBRE INFÉRIEUR (N890-N897)	M F
-	-	-	-	-	-	-	-	-	-	N890 Plaie de la hanche et de la cuisse	M
-	-	-	-	-	-	-	-	-	-	N890.0 Sans mention de complication	M
-	-	-	-	1	1	1	-	-	-	N891 Plaie du genou, de la jambe et de la cheville	M F
-	-	-	-	1	1	1	-	-	-	N891.0 Sans mention de complication	M F
1	1	-	-	-	-	-	-	-	-	N897 Amputation traumatique de la jambe (complète) (partielle)	M
1	1	-	-	-	-	-	-	-	-	N897.4 Unilatérale, niveau non précisé, sans mention de complication	M
12 6	10 3	6 3	7 3	7 5	8 4	4 3	1 2	1	:	TRAUMATISMES DES VAISSEAUX SANGUINS (N900-N904)	M F
1	1	-	-	-	-	-	-	-	-	N900 Traumatisme des vaisseaux sanguins de la tête et du cou	M F
-	1	-	-	-	-	-	-	-	-	N900.0 Artère carotide	M F
-	-	-	-	-	-	-	-	-	-	N900.8 Autres	M F
1	-	-	-	-	-	-	-	-	-	N900.9 Sans précision	M
8 6	5 2	4 2	3 3	6 4	7 3	4 1	1 2	1	-	N901 Traumatisme des vaisseaux sanguins du thorax	M F
8 6	5 2	4 2	3 3	6 4	7 2	4 1	1 2	1	-	N901.0 Aorte thoracique	M F
-	-	-	-	-	-	-	-	-	-	N901.1 Tronc artériel brachio-céphalique et artère sous-clavière	M
-	-	-	-	-	-	-	-	-	-	N901.2 Veine cave supérieure	M
-	-	-	-	-	-	-	-	-	-	N901.4 Vaisseaux sanguins pulmonaires	M F
-	-	-	-	-	1	-	-	-	-	N901.9 Sans précision	M F
2	2 1	1	3	-	1	-	-	-	-	N902 Traumatisme des vaisseaux sanguins de l'abdomen et du bassin	M F
-	-	1	-	-	-	-	-	-	-	N902.0 Aorte abdominale	M
1	-	-	1	-	-	-	-	-	-	N902.1 Veine cave inférieure	M F
-	-	-	-	-	-	1	-	-	-	N902.2 Tronc coeliaque et artères mésentériques	M F

Table 5. Deaths From Each Cause (Nature of Injury), by Sex and Age, Canada

		Age (years) - Âge (années)										
		Total	<1	1-4	5-9	10-14	15-19	20-24	25-29	30-34	35-39	40-44
		Number of deaths										
N902.3	Portal and splenic veins	M	1	-	-	-	-	-	-	1	-	-
N902.5	Iliac blood vessels	M	5	-	-	-	-	-	1	-	1	-
		F	1	-	-	-	-	-	-	-	-	-
N902.8	Other	M	2	-	-	-	-	-	-	-	-	-
N902.9	Unspecified	M	1	-	-	-	-	-	-	-	-	-
N903	Injury to blood vessels of upper extremity	M	7	-	-	-	-	-	-	-	-	3
		F	5	-	-	-	-	-	1	-	-	-
N903.1	Brachial blood vessels	M	1	-	-	-	-	-	-	-	-	1
		F	1	-	-	-	-	-	-	-	-	-
N903.2	Radial blood vessels	F	1	-	-	-	-	-	-	-	-	-
N903.3	Ulnar blood vessels	M	1	-	-	-	-	-	-	-	1	-
N903.8	Other	M	2	-	-	-	-	-	-	-	1	-
N903.9	Unspecified	M	3	-	-	-	-	-	-	-	-	-
		F	1	-	-	-	-	-	1	-	-	-
N904	Injury to blood vessels of lower extremity and unspecified sites	M	6	-	-	-	-	-	1	-	1	2
		F	3	-	-	-	-	-	-	-	1	-
N904.0	Common femoral artery	F	1	-	-	-	-	-	-	-	-	-
N904.7	Other blood vessels of lower extremity	M	2	-	-	-	-	-	1	-	1	-
N904.8	Unspecified blood vessels of lower extremity	M	1	-	-	-	-	-	-	-	-	1
N904.9	Unspecified site	M	3	-	-	-	-	-	-	-	-	1
		F	2	-	-	-	-	-	-	-	1	-
LATE EFFECTS, INJURY, POISONING, TOXIC, OTHER EXTERNAL CAUSES (N905-N909)		M	45	-	-	1	2	-	1	4	5	2
		F	31	-	-	-	-	1	1	4	1	1
N905	Late effects of musculoskeletal and connective tissue injuries	M	8	-	-	-	-	-	-	-	-	-
		F	16	-	-	-	-	-	-	-	1	-
N905.0	Late effect of fracture of skull and face bones	F	1	-	-	-	-	-	-	-	1	-
N905.1	Late effect of fracture of spine and trunk without mention of spinal cord lesion	M	4	-	-	-	-	-	-	-	-	-
		F	1	-	-	-	-	-	-	-	-	-
N905.3	Late effect of fracture of neck of femur	M	4	-	-	-	-	-	-	-	-	-
		F	13	-	-	-	-	-	-	-	-	-
N905.4	Late effect of fracture of lower extremities	F	1	-	-	-	-	-	-	-	-	-
N906	Late effects of injuries to skin and subcutaneous tissues	M	1	-	-	-	-	-	-	-	1	-
N906.1	Late effect of open wound of extremities without mention of tendon injury	M	1	-	-	-	-	-	-	1	-	-
N907	Late effects of injuries to the nervous system	M	29	-	-	1	1	-	1	4	4	2
		F	13	-	-	-	1	1	-	1	2	1
N907.0	Late effect of intracranial injury without mention of skull fracture	M	25	-	-	-	1	-	1	3	4	2
		F	8	-	-	-	-	1	-	-	1	-
N907.2	Late effect of spinal cord injury	M	3	-	-	-	-	-	-	1	-	-
		F	5	-	-	-	-	-	-	-	-	-
N907.9	Late effect of injury to other and unspecified nerve	M	1	-	-	1	-	-	-	-	-	-
N908	Late effects of other and unspecified injuries	M	6	-	-	-	-	-	-	-	-	-
		F	1	-	-	-	-	-	-	-	-	-
N908.0	Late effect of internal injury to chest	M	1	-	-	-	-	-	-	-	-	-
N908.2	Late effect of internal injury to other internal organs	M	1	-	-	-	-	-	-	-	-	-
N908.3	Late effect of injury to blood vessel of head, neck and extremities	F	1	-	-	-	-	-	-	-	-	-
N908.5	Late effect of foreign body in orifice	M	1	-	-	-	-	-	-	-	-	-
N908.9	Late effect of unspecified injury	M	3	-	-	-	-	-	-	-	-	-
N909	Late effects of other and unspecified external causes	M	1	-	-	-	1	-	-	-	-	-
		F	1	-	-	-	-	-	-	-	-	-



Tableau 5. Décès selon la cause (nature du traumatisme), le sexe et l'âge, Canada

Age (years) - Âge (années)									N.S.	
45-49	50-54	55-59	60-64	65-69	70-74	75-79	80-84	85+	N.P.	
Nombre de décès										
-	-	-	-	-	-	-	-	-	N902.3 Veine porte et veine splénique	M
-	1	-	2	-	1	-	-	-	N902.5 Vaisseaux sanguins iliaques	M F
-	2	-	-	-	-	-	-	-	N902.8 Autres	M
1	-	-	-	-	-	-	-	-	N902.9 Sans précision	M
1	1	1	-	1	-	-	-	-	N903 Traumatisme des vaisseaux sanguins du membre supérieur	M F
-	-	1	-	-	-	-	-	-	N903.1 Vaisseaux sanguins brachiaux	M F
-	-	-	-	1	-	-	-	-	N903.2 Vaisseaux sanguins radiaux	F
-	-	-	-	-	-	-	-	-	N903.3 Vaisseaux sanguins cubitaux	M
1	-	-	-	-	-	-	-	-	N903.8 Autres	M
-	1	1	-	1	-	-	-	-	N903.9 Sans précision	M F
-	1	-	1	-	-	1	-	-	N904 Traumatisme des vaisseaux sanguins du membre inférieur et de sièges autres et non précisés	M F
-	-	-	-	-	-	1	-	-	N904.0 Artère fémorale commune	F
-	-	-	-	-	-	-	-	-	N904.7 Autres vaisseaux sanguins du membre inférieur	M
-	-	-	-	-	-	-	-	-	N904.8 Vaisseaux sanguins du membre inférieur, sans précision	M
-	1	-	1	-	-	-	-	-	N904.9 Siège non précisé	M F
4	4	3	2	5	3	5	2	1	SÉQUELLES, TRAUMATISMES, EMPOISONNEMENTS TOXIQUES, AUTRES CAUSES EXTERNES (N905-N909)	M F
-	1	-	-	1	1	3	1	1	N905 Séquelles des lésions traumatiques des tissus musculaire, osseux et conjonctif	M F
-	-	-	-	-	-	-	-	-	N905.0 Séquelles des fractures des os du crâne et de la face	F
-	1	-	-	1	1	1	-	-	N905.1 Séquelles des fractures de la colonne vertébrale et du tronc, sans mention de lésion médullaire	M F
-	-	-	-	1	-	3	1	1	N905.3 Séquelles des fractures du col du fémur	M F
-	-	-	-	-	-	-	-	1	N905.4 Séquelles des fractures du membre inférieur	F
-	-	-	-	-	-	-	-	-	N906 Séquelles des lésions traumatiques de la peau et du tissu sous-cutané	M
-	-	-	-	-	-	-	-	-	N906.1 Séquelles des plaies des membres, sans mention de lésion des tendons	M
1	2	3	1	3	2	2	1	-	N907 Séquelles des traumatismes du système nerveux	M F
1	2	2	1	3	1	2	1	-	N907.0 Séquelles des traumatismes intracrâniens, sans mention de fracture du crâne	M F
-	1	1	-	1	1	-	-	-	N907.2 Séquelles des traumatismes de la moelle épinière	M F
-	-	-	-	-	-	-	-	-	N907.9 Séquelles des traumatismes des nerfs, autres et sans précision	M
3	1	-	1	1	-	-	-	-	N908 Séquelles de traumatismes autres et non précisés	M F
-	-	-	-	1	-	-	-	-	N908.0 Séquelles des traumatismes internes du thorax	M
-	-	-	1	-	-	-	-	-	N908.2 Séquelles des traumatismes internes d'autres organes	M
-	-	-	-	-	-	1	-	-	N908.3 Séquelles des traumatismes des vaisseaux sanguins de la tête, du cou et des membres	F
-	1	-	-	-	-	-	-	-	N908.5 Séquelles de la pénétration d'un corps étranger par un orifice naturel	M
3	-	-	-	-	-	-	-	-	N908.9 Séquelles de traumatismes non précisés	M
-	-	-	-	-	-	-	-	1	N909 Séquelles d'autres atteintes externes précisées	M F

Table 5. Deaths From Each Cause (Nature of Injury), by Sex and Age, Canada

		Age (years) - Âge (années)										
		Total	<1	1-4	5-9	10-14	15-19	20-24	25-29	30-34	35-39	40-44
		Number of deaths										
N909.1	Late effect of toxic effects of nonmedical substances	F	1	-	-	-	-	-	-	-	-	-
N909.4	Late effect of certain other external causes	M	1	-	-	-	1	-	-	-	-	-
<b>CONTUSION WITH INTACT SKIN SURFACE (N920-N924)</b>		M	6	.	.	.	.	1	1	.	.	.
		F	3	.	.	.	.	.	.	.	.	.
N920	Contusion of face, scalp, and neck except eye(s)	M	4	-	-	-	-	1	-	-	-	-
		F	1	-	-	-	-	-	-	-	-	-
N922	Contusion of trunk	F	1	-	-	-	-	-	-	-	-	-
N922.3	Back	F	1	-	-	-	-	-	-	-	-	-
N924	Contusion of lower limb and of other and unspecified sites	M	2	-	-	-	-	-	1	-	-	-
		F	1	-	-	-	-	-	-	-	-	-
N924.0	Hip and thigh	M	1	-	-	-	-	1	-	-	-	-
N924.5	Unspecified part of lower limb	M	1	-	-	-	-	-	-	-	-	-
N924.8	Multiple sites, NEC	F	1	-	-	-	-	-	-	-	-	-
<b>CRUSHING INJURY (N925-N929)</b>		M	15	.	.	.	1	1	2	2	4	1
		F	6	.	.	.	1	1	2	2	3	2
N925	Crushing injury of face, scalp and neck	M	1	-	-	-	-	1	-	-	-	-
		F	1	-	-	-	-	-	-	-	1	-
N928	Crushing injury of lower limb	M	2	-	-	-	-	-	-	-	-	1
N928.9	Unspecified part	M	2	-	-	-	-	-	-	-	-	1
N929	Crushing injury of multiple and unspecified sites	M	12	-	-	-	-	1	2	4	1	1
		F	5	-	-	-	1	1	-	2	1	-
N929.0	Multiple sites, NEC	M	6	-	-	-	-	-	1	3	-	1
		F	3	-	-	-	1	1	-	1	1	-
N929.9	Unspecified site	M	6	-	-	-	-	1	1	1	1	-
		F	2	-	-	-	-	-	-	-	1	-
<b>EFFECTS OF FOREIGN BODY ENTERING ORIFICE (N930-N939)</b>		M	208	4	8	.	3	1	2	3	10	17
		F	146	3	9	1	2	.	1	.	3	13
N933	Foreign body in pharynx and larynx	M	176	4	7	-	3	1	1	3	9	12
		F	125	2	2	1	2	-	1	-	3	2
N933.0	Pharynx	M	2	-	-	-	-	-	-	-	-	-
		F	2	-	-	-	-	-	-	-	-	-
N933.1	Larynx	M	174	4	7	-	3	1	1	3	9	12
		F	123	2	2	1	2	-	1	-	3	2
N934	Foreign body in trachea, bronchus and lung	M	30	-	1	-	-	-	-	-	1	5
		F	20	1	3	-	-	-	-	-	1	1
N934.0	Trachea	M	15	-	-	-	-	-	-	-	-	4
		F	8	-	-	-	-	-	-	-	-	1
N934.1	Main bronchus	M	6	-	-	-	-	-	-	-	1	1
		F	4	1	-	-	-	-	-	-	-	-
N934.8	Other specified part	M	1	-	-	-	-	-	-	-	-	-
		F	1	-	-	-	-	-	-	-	-	-
N934.9	Respiratory tree, unspecified	M	8	-	1	-	-	-	-	-	-	-
		F	7	-	3	-	-	-	-	-	-	-
N935	Foreign body in mouth, oesophagus and stomach	F	1	-	-	-	-	-	-	-	-	-
N935.1	Oesophagus	F	1	-	-	-	-	-	-	-	-	-
N936	Foreign body in intestine and colon	M	1	-	-	-	-	1	-	-	-	-
N938	Foreign body in digestive system, unspecified	M	1	-	-	-	-	-	-	-	-	-
<b>BURNS (N940-N949)</b>		M	147	-	3	2	4	4	12	18	15	16
		F	75	2	5	2	2	1	4	2	6	2
N941	Burn of face, head and neck	M	1	-	-	-	-	-	-	-	1	-
		F	1	-	-	-	-	-	-	-	1	-
N941.0	Unspecified degree	F	1	-	-	-	-	-	-	-	1	-
N941.4	Deep necrosis of underlying tissues	M	1	-	-	-	-	-	-	-	1	-
N942	Burn of trunk	M	3	-	-	1	-	1	-	-	-	-
N942.0	Unspecified degree	M	1	-	-	-	-	-	-	-	-	-
N942.3	Full-thickness skin loss	M	2	-	-	1	-	1	-	-	-	-
N945	Burn of lower limb(s)	M	1	-	-	-	-	-	-	-	-	-
		F	2	-	-	-	-	-	-	-	-	-

Tableau 5. Décès selon la cause (nature du traumatisme), le sexe et l'âge, Canada

Age (years) - Âge (années)									N.S.		
45-49	50-54	55-59	60-64	65-69	70-74	75-79	80-84	85+	N.P.		
Nombre de décès											
-	-	-	-	-	-	-	-	1	-	N909.1 Séquelles des effets toxiques de substances non médicinales	F
-	-	-	-	-	-	-	-	-	-	N909.4 Séquelles d'autres atteintes externes	M
.	.	.	.	.	.	1	1	2	.	<b>CONTUSIONS AVEC INTÉGRITÉ DE LA SURFACE CUTANÉE (N920-N924)</b>	M
-	-	-	-	-	-	1	1	1	-	N920 Contusion de la face, du cuir chevelu et du cou	M
-	-	-	-	-	-	-	-	1	-	N922 Contusion du tronc	F
-	-	-	-	-	-	-	-	1	-	N922.3 Plan dorsal	F
-	-	-	-	-	-	-	-	1	-	N924 Contusions du membre inférieur et de sièges autres ou non précisés	M
-	-	-	-	-	-	-	-	1	-	N924.0 Hanche et cuisse.	M
-	-	-	-	-	-	-	-	1	-	N924.5 Localisation non précisée du membre inférieur	M
-	-	-	-	-	-	-	-	1	-	N924.8 Sièges multiples NCA	F
.	2	.	1	.	.	.	1	.	.	<b>ÉCRASEMENTS (N925-N929)</b>	M
-	-	-	-	-	-	-	-	-	-	N925 Écrasement de la face, du cuir chevelu et du cou	M
-	-	-	-	-	-	-	-	1	-	N928 Écrasement du membre inférieur	M
-	-	-	-	-	-	-	-	1	-	N928.9 Localisation non précisée	M
-	2	-	1	-	-	-	-	-	-	N929 Écrasement de sièges multiples et non précisés	M
-	-	-	-	-	-	-	-	1	-	N929.0 Sièges multiples NCA	M
-	2	-	-	-	-	-	-	-	-	N929.9 Siège non précisé	M
5	9	19	25	11	22	24	11	25	.	<b>EFFETS D'UN CORPS ÉTRANGER PÉNÉTRANT PAR UN ORIFICE NATUREL (N930-N939)</b>	M
5	7	16	18	10	19	21	9	23	-	N933 Corps étranger du pharynx et du larynx	M
3	4	5	5	8	9	15	15	47	-	N933.0 Pharynx	M
-	-	1	-	1	-	-	-	1	-	N933.1 Larynx	M
5	7	16	18	9	19	21	9	22	-	N934 Corps étranger de la trachée, des bronches et du poumon	M
3	4	4	5	7	9	15	15	47	-	N934.0 Trachée	M
-	2	3	7	1	2	3	2	2	-	N934.1 Bronche souche	M
1	-	-	5	1	1	2	-	1	-	N934.8 Autres parties précisées	M
1	1	-	1	-	1	-	1	1	-	N934.9 Partie non précisée de l'appareil respiratoire	M
-	-	1	-	-	-	-	-	-	-	N935 Corps étranger de la bouche, l'oesophage et l'estomac	F
-	1	2	1	-	-	1	1	1	-	N935.1 Oesophage	F
-	-	-	-	-	-	-	-	-	-	N936 Corps étranger de l'intestin et du côlon	M
-	-	-	-	-	1	-	-	-	-	N938 Corps étranger de l'appareil digestif, sans précision	M
13	7	8	6	6	7	7	6	6	.	<b>BRULURES (N940-N949)</b>	M
1	1	4	5	2	4	4	12	13	.	N941 Brûlure de la tête et du cou	M
-	-	-	-	-	-	-	-	-	-	N941.0 Degré non précisé	F
-	-	-	-	-	-	-	-	-	-	N941.4 Nécrose profonde des tissus sous-jacents	M
1	-	-	-	-	-	-	-	-	-	N942 Brûlure du tronc	M
1	-	-	-	-	-	-	-	-	-	N942.0 Degré non précisé	M
-	-	-	-	-	-	-	-	-	-	N942.3 Atteinte de toutes les couches de la peau	M
-	-	-	-	-	-	-	-	1	-	N945 Brûlure du membre inférieur	M
-	-	-	-	-	-	-	-	2	-		F

Table 5. Deaths From Each Cause (Nature of Injury), by Sex and Age, Canada

		Age (years) - Âge (années)										
		Total	<1	1-4	5-9	10-14	15-19	20-24	25-29	30-34	35-39	40-44
<b>Number of deaths</b>												
N945.0 Unspecified degree	M	1	-	-	-	-	-	-	-	-	-	-
	F	1	-	-	-	-	-	-	-	-	-	-
N945.3 Full-thickness skin loss	F	1	-	-	-	-	-	-	-	-	-	-
N946 Burns of multiple specified sites	M	3	-	-	-	-	-	-	1	-	-	-
	F	1	-	-	-	-	-	-	-	-	-	-
N946.0 Unspecified degree	M	1	-	-	-	-	-	-	-	-	-	-
	F	1	-	-	-	-	-	-	-	-	-	-
N946.4 Deep necrosis of underlying tissues	M	2	-	-	-	-	-	1	-	-	-	-
N947 Burn of internal organs	F	2	-	-	-	-	-	-	-	-	-	-
N947.1 Larynx, trachea and lung	F	1	-	-	-	-	-	-	-	-	-	-
N947.9 Unspecified	F	1	-	-	-	-	-	-	-	-	-	-
N948 Burns classified according to extent of body surface involved	M	65	-	2	-	2	3	8	9	6	7	3
	F	23	1	1	1	-	2	2	1	2	-	1
N948.0 Less than 10% of body surface	F	2	-	-	-	-	-	-	-	-	-	-
N948.1 10-19%	M	2	-	-	-	-	-	-	-	-	1	-
	F	1	-	-	-	-	-	-	-	-	-	-
N948.2 20-29%	M	2	-	-	-	-	1	-	-	-	-	-
	F	2	-	-	-	-	-	-	-	-	-	-
N948.3 30-39%	M	2	-	-	-	-	-	-	-	-	-	-
N948.4 40-49%	M	1	-	-	-	-	-	-	-	-	-	-
	F	3	-	-	-	-	-	-	-	-	-	-
N948.5 50-59%	F	2	-	-	-	-	-	-	-	-	-	-
N948.6 60-69%	M	4	-	-	-	-	-	2	-	1	-	-
	F	1	-	-	-	-	-	-	-	-	-	1
N948.7 70-79%	M	1	-	-	-	-	-	-	-	-	-	-
	F	2	-	-	-	-	-	-	-	-	-	-
N948.8 80-89%	M	5	-	-	-	1	-	1	-	-	-	-
	F	1	-	-	-	-	-	-	-	-	-	-
N948.9 90% or more	M	48	-	2	-	1	2	5	9	5	6	3
	F	9	1	1	1	-	2	2	1	2	6	3
N949 Burn, unspecified	M	74	-	1	1	2	-	4	8	8	9	6
	F	46	1	4	1	2	1	2	1	3	2	2
N949.0 Unspecified degree	M	60	-	1	1	1	-	4	7	6	7	6
	F	41	1	4	1	2	1	2	1	3	2	2
N949.2 Blisters, epidermal loss	F	1	-	-	-	-	-	-	-	-	-	-
N949.3 Full-thickness skin loss	M	11	-	-	-	1	-	-	-	1	2	-
	F	3	-	-	-	-	-	-	-	-	-	-
N949.4 Deep necrosis of underlying tissues	M	3	-	-	-	-	-	-	1	1	-	-
	F	1	-	-	-	-	-	-	-	-	-	-
<b>INJURY TO NERVES AND SPINAL CORD (N950-N957)</b>	M	<b>20</b>	<b>.</b>	<b>.</b>	<b>.</b>	<b>1</b>	<b>2</b>	<b>2</b>	<b>.</b>	<b>2</b>	<b>1</b>	<b>.</b>
	F	<b>7</b>	<b>.</b>	<b>.</b>	<b>.</b>	<b>.</b>	<b>.</b>	<b>.</b>	<b>1</b>	<b>1</b>	<b>1</b>	<b>.</b>
N951 Injury to other cranial nerve(s)	M	1	-	-	-	-	-	-	-	1	-	-
N951.1 Injury to trochlear nerve	M	1	-	-	-	-	-	-	-	1	-	-
N952 Spinal cord lesion without evidence of spinal bone injury	M	15	-	-	-	1	1	2	-	1	-	-
	F	5	-	-	-	-	-	-	1	1	-	-
N952.0 Cervical	M	5	-	-	-	1	1	1	-	1	-	-
	F	2	-	-	-	-	-	-	1	1	-	-
N952.9 Unspecified	M	10	-	-	-	-	-	1	-	-	-	-
	F	3	-	-	-	-	-	-	-	-	-	-
N957 Injury to other and unspecified nerves	M	4	-	-	-	-	1	-	-	-	1	-
	F	2	-	-	-	-	-	-	-	-	1	-
N957.8 Multiple nerves in several parts	M	3	-	-	-	-	-	-	-	-	1	-
	F	1	-	-	-	-	-	-	-	-	-	-
N957.9 Unspecified site	M	1	-	-	-	-	1	-	-	-	1	-
	F	1	-	-	-	-	-	-	-	-	-	-
<b>CERTAIN TRAUMATIC COMPLICATIONS AND UNSPECIFIED INJURIES (N958-N959)</b>	M	<b>862</b>	<b>.</b>	<b>4</b>	<b>11</b>	<b>17</b>	<b>80</b>	<b>107</b>	<b>102</b>	<b>83</b>	<b>75</b>	<b>52</b>
	F	<b>432</b>	<b>.</b>	<b>2</b>	<b>11</b>	<b>6</b>	<b>33</b>	<b>37</b>	<b>44</b>	<b>28</b>	<b>24</b>	<b>23</b>
N958 Certain early complications of trauma	M	92	-	1	-	1	3	5	5	3	2	4
	F	71	-	-	-	1	2	1	3	1	-	-
N958.0 Air embolism	M	2	-	-	-	-	-	-	1	-	-	-
	F	3	-	-	-	-	-	1	1	-	-	-
N958.1 Fat embolism	M	3	-	-	-	-	-	-	-	-	-	-
	F	4	-	-	-	-	-	-	1	-	-	-

Tableau 5. Décès selon la cause (nature du traumatisme), le sexe et l'âge, Canada

Age (years) - Âge (années)									N.S.		
45-49	50-54	55-59	60-64	65-69	70-74	75-79	80-84	85+	N.P.		
Nombre de décès											
-	-	-	-	-	-	-	-	1	-	N945.0 Degré non précisé	M
-	-	-	-	-	-	-	-	1	-	N945.3 Atteinte de toutes les couches de la peau	F
1	1	-	-	-	1	-	-	-	-	N946 Brûlures de localisations multiples précisées	M
1	1	-	-	-	-	-	-	-	-	N946.0 Degré non précisé	F
-	-	-	-	1	-	-	-	-	-	N946.4 Nécrose profonde des tissus sous-jacents	M
-	-	-	1	1	-	-	-	-	-	N947 Brûlure des organes internes	F
-	-	-	1	-	-	-	-	-	-	N947.1 Larynx, trachée et poumon	F
-	-	-	-	1	-	-	-	-	-	N947.9 Sans précision	F
6	1	6	5	1	1	3	2	-	-	N948 Brûlure classée selon l'étendue de la surface atteinte du corps	M
-	-	-	1	1	2	1	8	1	-	N948.0 Moins de 10% de la surface du corps	F
-	-	-	-	-	-	-	2	-	-	N948.1 10-19%	M
-	-	1	-	-	-	-	-	1	-	N948.2 20-29%	F
-	-	1	-	-	-	-	2	-	-	N948.3 30-39%	M
-	-	-	-	1	-	-	1	-	-	N948.4 40-49%	M
-	-	1	-	-	-	-	-	-	-	N948.5 50-59%	F
-	-	-	1	-	-	-	-	-	-	N948.6 60-69%	M
1	-	-	-	-	-	-	-	-	-	N948.7 70-79%	F
1	-	-	-	-	-	1	1	-	-	N948.8 80-89%	M
4	1	3	4	-	1	2	-	-	-	N948.9 90% ou plus	F
6	5	2	1	5	5	4	4	3	-	N949 Brûlure, sans précision	M
-	1	4	3	-	2	3	4	10	-	N949.0 Degré non précisé	F
6	4	1	-	4	5	3	2	2	-	N949.2 Phlyctènes	M
-	1	4	-	-	2	3	3	9	-	N949.3 Atteinte de toutes les couches de la peau	F
-	-	-	1	-	-	-	1	-	-	N949.4 Nécrose profonde des tissus sous-jacents	M
1	2	-	-	3	2	2	1	1	-	TRAUMATISMES DES NERFS ET DE LA MOELLE EPINIÈRE (N950-N957)	F
-	-	-	-	-	1	1	-	2	-	N951 Traumatisme des autres nerfs crâniens	M
-	-	-	-	-	-	-	-	-	-	N951.1 Pathétique	M
1	2	-	-	2	1	2	1	1	-	N952 Traumatisme de la moelle épinière, sans signes de lésion vertébrale	F
-	-	-	-	1	-	-	-	2	-	N952.0 Cervicale	M
1	2	-	-	1	1	2	1	1	-	N952.9 Localisation non précisée	F
-	-	-	-	1	1	-	-	-	-	N957 Traumatisme des nerfs autres et sans précision	M
-	-	-	-	1	1	1	-	-	-	N957.8 Nerfs multiples dans plusieurs parties du corps	F
-	-	-	-	-	-	-	-	-	-	N957.9 Localisation non précisée	M
51	43	30	39	30	37	30	26	44	1	DIVERSES COMPLICATIONS DES TRAUMATISMES ET TRAUMATISMES SAI (N958-N959)	F
27	18	15	17	19	24	20	38	46	-	N958 Diverses complications précoces des traumatismes	M
2	2	4	1	2	6	9	11	31	-	N958.0 Embolie gazeuse	F
-	-	1	2	-	5	2	19	35	-	N958.1 Embolie graisseuse	M
-	-	-	-	-	-	-	-	-	-		F
-	-	-	-	-	1	-	1	1	-		M

Table 5. Deaths From Each Cause (Nature of Injury), by Sex and Age, Canada

		Age (years) - Âge (années)										
		Total	<1	1-4	5-9	10-14	15-19	20-24	25-29	30-34	35-39	40-44
		Number of deaths										
N958.2	Secondary and recurrent haemorrhage	M	1	-	-	-	-	-	-	-	1	-
		F	1	-	-	-	-	1	-	-	-	-
N958.3	Post-traumatic wound infection, NEC	F	1	-	-	-	-	-	-	-	-	-
N958.4	Traumatic shock	M	19	-	1	-	1	2	4	3	-	2
		F	12	-	-	-	1	1	1	2	1	-
N958.8	Other early complications of trauma	M	67	-	-	-	-	1	-	-	2	-
		F	53	-	-	-	-	-	-	-	-	4
N959	Injury, other and unspecified	M	770	-	3	11	16	77	102	97	88	73
		F	361	-	2	11	5	31	36	41	27	24
N959.0	Face and neck	M	11	-	-	-	1	1	2	-	3	-
		F	2	-	-	-	-	-	-	2	-	1
N959.1	Trunk	M	8	-	-	-	-	-	1	1	-	-
		F	3	-	-	-	-	-	1	-	-	1
N959.2	Shoulder and upper arm	M	1	-	-	-	-	-	1	-	-	-
N959.7	Knee, leg, ankle and foot	M	2	-	-	-	-	-	-	-	1	-
		F	2	-	-	-	-	-	-	-	-	-
N959.8	Other specified sites, including multiple	M	619	-	3	10	14	65	80	78	64	60
		F	296	-	2	8	4	24	27	30	22	21
N959.9	Unspecified site	M	129	-	-	1	1	11	18	18	12	13
		F	58	-	-	3	1	7	8	9	5	3
<b>POISONING BY DRUGS, MEDICAMENTS AND BIOLOGICAL SUBSTANCES (N960-N979)</b>		M	618	-	1	1	-	5	34	69	95	129
		F	454	-	2	2	2	13	32	36	42	66
N960	Poisoning by antibiotics	M	2	-	-	-	-	-	-	1	-	-
		F	1	-	-	-	-	-	-	-	-	-
N960.0	Penicillins	M	2	-	-	-	-	-	-	1	-	-
N960.8	Other	F	1	-	-	-	-	-	-	-	-	-
N961	Poisoning by other anti-infectives	M	2	-	-	-	-	-	1	-	-	-
		F	1	-	-	-	-	-	-	-	-	-
N961.8	Other antimycobacterial drugs	M	2	-	-	-	-	-	1	-	-	-
		F	1	-	-	-	-	-	-	-	-	-
N962	Poisoning by hormones and synthetic substitutes	M	3	-	-	-	-	-	-	-	-	-
		F	3	-	-	-	-	-	1	-	-	-
N962.3	Insulins and antidiabetic agents	M	2	-	-	-	-	-	-	-	-	-
		F	2	-	-	-	-	-	1	-	-	-
N962.5	Posterior pituitary hormones	F	1	-	-	-	-	-	-	-	-	-
N962.8	Antithyroid agents	M	1	-	-	-	-	-	-	-	-	-
N963	Poisoning by systemic agents	M	14	-	-	-	-	-	2	6	-	2
		F	10	-	1	-	-	-	1	-	-	2
N963.0	Antiallergic and antiemetic drugs	M	12	-	-	-	-	-	2	6	-	2
		F	7	-	-	-	-	-	1	-	-	2
N963.1	Antineoplastic and immunosuppressive drugs	M	2	-	-	-	-	-	-	-	-	-
		F	3	-	1	-	-	-	-	-	-	-
N964	Poisoning by agents affecting blood constituents	M	1	-	-	-	-	-	-	-	-	-
		F	1	-	-	-	-	-	-	-	-	-
N964.2	Anticoagulants	M	1	-	-	-	-	-	-	-	-	-
N964.8	Other	F	1	-	-	-	-	-	-	-	-	-
N965	Poisoning by analgesics, antipyretics and antirheumatics	M	156	-	-	-	-	1	5	16	25	37
		F	86	-	1	-	1	-	7	11	7	13
N965.0	Opiates and related narcotics	M	112	-	-	-	-	-	4	14	21	30
		F	36	-	-	-	-	-	3	8	6	9
N965.1	Salicylates	M	9	-	-	-	-	-	-	-	-	1
		F	15	-	-	-	-	-	-	-	-	1
N965.4	Aromatic analgesics, NEC	M	16	-	-	-	-	1	-	-	1	4
		F	19	-	-	-	1	1	2	1	-	1
N965.5	Pyrazole derivatives	M	1	-	-	-	-	-	-	-	-	-
N965.7	Other non-narcotic analgesics	M	11	-	-	-	-	-	2	1	2	1
		F	8	-	1	-	-	-	1	1	-	-
N965.8	Other	M	6	-	-	-	-	-	1	1	1	1
		F	6	-	-	-	-	-	1	1	1	-
N965.9	Unspecified	M	1	-	-	-	-	-	-	-	-	-
		F	2	-	-	-	-	-	-	-	-	1
N966	Poisoning by anticonvulsants and anti-Parkinsonism drugs	M	5	-	-	-	-	-	1	-	1	2
		F	2	-	-	-	-	-	1	1	-	-

Tableau 5. Décès selon la cause (nature du traumatisme), le sexe et l'âge, Canada

Age (years) - Âge (années)									N.S.		
45-49	50-54	55-59	60-64	65-69	70-74	75-79	80-84	85+	N.P.		
Nombre de décès											
-	-	-	-	-	-	-	-	-	-	N958.2 Hémorragie secondaire ou récidivante	M F
-	-	-	-	-	-	-	1	-	-	N958.3 Infection post-traumatique d'une plaie, NCA	F
2	2	-	-	-	-	1	1	-	-	N958.4 Choc traumatique	M F
-	-	3	1	2	6	8	9	31	-	N958.8 Autres complications précoces des traumatismes	M F
49	41	26	38	28	31	21	15	13	1	N959 Traumatismes autres et sans précision	M F
27	18	15	15	19	19	18	19	11	-	N959.0 Face et cou	M F
1	1	-	-	1	-	-	-	-	-	N959.1 Tronc	M F
2	-	-	1	-	-	1	1	-	-	N959.2 Épaule et bras	M F
-	-	-	-	1	-	-	-	1	-	N959.7 Genou, jambe, cheville et pied	M F
-	1	-	-	-	-	-	-	-	-	N959.8 Autres localisations précisées, y compris localisations multiples	M F
31	34	24	31	24	26	16	13	9	1	N959.9 Localisation non précisée	M F
23	16	13	13	17	17	15	18	7	-	INTOXICATIONS PAR MÉDICAMENTS ET PRODUITS BIOLOGIQUES (N960-N979)	M F
15	5	2	6	3	5	4	1	4	-	N960 Intoxication par antibiotiques	M F
4	2	1	2	1	2	3	-	3	-	N960.0 Pénicillines	M F
53	45	36	25	16	7	8	8	6	-	N960.8 Autres	F
48	45	27	24	24	16	6	10	16	-	N961 Intoxication par d'autres médicaments anti-infectieux	M F
-	-	-	-	-	-	-	-	1	-	N961.8 Autres médicaments antimycobactériens	M F
-	-	-	-	-	-	-	-	1	-	N962 Intoxication par des hormones et leurs substituts synthétiques	M F
-	-	-	1	-	-	-	-	-	-	N962.3 Insuline et autres agents antidiabétiques	M F
-	-	-	1	-	-	-	-	1	-	N962.5 Hormones posthypophysaires	F
-	1	-	-	-	-	-	-	-	-	N962.8 Agents antithyroïdiens	M
-	-	2	-	-	-	-	-	1	-	N963 Intoxication par agents à action générale	M F
-	1	-	-	2	-	1	-	2	-	N963.0 Médicaments anti-allergiques et antiémétiques	M F
1	-	-	-	1	-	-	-	-	-	N963.1 Médicaments antinéoplasiques et immunosuppresseurs	M F
-	-	-	2	-	-	-	-	1	-	N964 Intoxication par des agents agissant sur les constituants du sang	M F
-	-	-	-	1	-	-	1	-	-	N964.2 Anticoagulants	M
-	-	-	-	1	-	-	-	-	-	N964.8 Autres	F
15	14	6	5	4	1	3	1	2	-	N965 Intoxication par analgésiques, antipyrétiques et antirhumatismaux	M F
7	5	9	2	7	3	2	2	2	-	N965.0 Opiacés et narcotiques	M F
6	9	5	2	1	-	1	1	1	-	N965.1 Salicylés	M F
-	1	2	1	4	-	1	-	2	-	N965.4 Analgésiques aromatiques, NCA	M F
2	3	-	1	2	-	1	-	-	-	N965.5 Dérivés pyrazolés	M
2	3	3	1	2	1	1	1	-	-	N965.7 Autres analgésiques non narcotiques	M F
1	-	-	-	-	-	-	-	-	-	N965.8 Autres	M F
2	2	1	1	-	-	-	-	-	-	N965.9 Sans précision	M F
1	1	2	-	-	-	-	-	-	-	N966 Intoxication par médicaments anticonvulsifs et antiparkinsoniens	M F
2	-	-	-	-	1	-	-	-	-		
1	1	-	-	-	-	-	-	-	-		
-	-	-	-	1	-	-	-	-	-		
-	1	-	-	-	-	-	-	-	-		

Table 5. Deaths From Each Cause (Nature of Injury), by Sex and Age, Canada

		Age (years) - Âge (années)											
		Total	<1	1-4	5-9	10-14	15-19	20-24	25-29	30-34	35-39	40-44	
		Number of deaths											
N966.3 Other and unspecified anticonvulsants	M	4	-	-	-	-	-	-	1	-	1	1	-
	F	2	-	-	-	-	-	-	1	1	-	-	-
N966.4 Anti-Parkinsonism drugs	M	1	-	-	-	-	-	-	-	-	-	1	-
N967 Poisoning by sedatives and hypnotics	M	29	-	-	-	-	-	1	2	6	3	1	6
	F	28	-	-	1	-	2	1	2	3	1	-	5
N967.0 Barbiturates	M	15	-	-	-	-	-	-	-	4	-	-	3
	F	14	-	-	-	-	-	-	-	2	-	-	3
N967.1 Chloral hydrate group	M	7	-	-	-	-	-	1	-	2	-	-	2
	F	3	-	-	-	-	-	-	1	-	-	-	1
N967.5 Glutethimide group	F	1	-	-	1	-	-	-	-	-	-	-	-
N967.6 Mixed sedatives, NEC	M	1	-	-	-	-	-	-	-	-	-	-	1
N967.8 Other	M	1	-	-	-	-	-	-	1	-	-	-	-
	F	4	-	-	-	-	1	-	-	-	1	-	-
N967.9 Unspecified	M	5	-	-	-	-	-	-	1	-	-	-	-
	F	6	-	-	-	-	1	1	1	1	-	-	1
N968 Poisoning by other CNS depressants	M	70	-	-	-	-	-	7	12	24	15	8	
	F	14	-	-	-	-	1	3	4	1	1	2	
N968.0 CNS muscle-tone depressants	M	2	-	-	-	-	-	-	1	1	-	-	-
N968.1 Halothane	M	1	-	-	-	-	-	-	-	1	-	-	-
	F	1	-	-	-	-	-	-	-	-	-	-	-
N968.2 Other gaseous anaesthetics	M	1	-	-	-	-	-	-	-	-	-	-	1
N968.5 Surface and infiltration anaesthetics	M	65	-	-	-	-	-	7	11	22	15	6	
	F	13	-	-	-	-	1	3	4	1	1	2	
N968.9 Other and unspecified local anaesthetics	M	1	-	-	-	-	-	-	-	-	-	-	1
N969 Poisoning by psychotropic agents	M	76	-	-	-	-	1	3	5	7	14	11	
	F	88	-	-	-	-	3	7	3	11	16	11	
N969.0 Antidepressants	M	55	-	-	-	-	1	1	5	4	12	7	
	F	75	-	-	-	-	3	6	2	9	13	8	
N969.1 Phenothiazine-based tranquillizers	M	4	-	-	-	-	-	-	-	1	-	1	
	F	3	-	-	-	-	-	-	-	1	1	-	
N969.3 Other antipsychotics, neuroleptics and major tranquillizers	M	1	-	-	-	-	-	-	-	-	-	-	
	F	1	-	-	-	-	-	-	-	-	-	-	
N969.4 Benzodiazepine-based tranquillizers	M	12	-	-	-	-	-	1	-	2	-	2	
	F	3	-	-	-	-	-	-	-	-	2	-	
N969.5 Other tranquillizers	M	2	-	-	-	-	-	-	-	-	1	1	
	F	1	-	-	-	-	-	-	1	-	-	-	
N969.6 Psychodysleptics	M	2	-	-	-	-	-	1	-	-	1	-	
N969.7 Psychostimulants	F	1	-	-	-	-	-	1	-	-	-	-	
N969.8 Other psychotropic agents	F	2	-	-	-	-	-	-	-	1	-	1	
N969.9 Unspecified	F	2	-	-	-	-	-	-	-	-	-	2	
N971 Poisoning by drugs affecting the autonomic nervous system	M	4	-	-	-	-	-	2	-	-	1	-	
	F	2	-	-	-	1	-	-	-	-	-	-	
N971.1 Parasympatholytics and spasmolytics	M	2	-	-	-	-	-	-	-	-	1	-	
	F	1	-	-	-	1	-	-	-	-	-	-	
N971.2 Sympathomimetics	M	1	-	-	-	-	-	1	-	-	-	-	
N971.3 Sympatholytics	M	1	-	-	-	-	-	1	-	-	-	-	
	F	1	-	-	-	-	-	-	-	-	-	-	
N972 Poisoning by agents affecting the cardiovascular system	M	14	-	-	-	-	-	-	3	-	-	-	
	F	12	-	-	-	-	-	1	-	1	1	1	
N972.0 Cardiac rhythm regulators	M	4	-	-	-	-	-	-	3	-	-	-	
	F	1	-	-	-	-	-	-	-	-	-	-	
N972.1 Cardiotonic glycosides and drugs of similar action	M	7	-	-	-	-	-	-	-	-	-	-	
	F	8	-	-	-	-	-	-	-	1	1	-	
N972.3 Ganglion-blocking agents	F	1	-	-	-	-	-	-	-	-	-	1	
N972.6 Other antihypertensive agents	M	2	-	-	-	-	-	-	-	-	-	-	
	F	1	-	-	-	-	-	1	-	-	-	-	
N972.9 Other and unspecified	M	1	-	-	-	-	-	-	-	-	-	-	
	F	1	-	-	-	-	-	-	-	-	-	-	
N974 Poisoning by water, mineral and uric acid metabolism drugs	M	2	-	-	-	-	-	-	-	-	1	1	
	F	1	-	-	-	-	-	-	-	-	-	-	



Tableau 5. Décès selon la cause (nature du traumatisme), le sexe et l'âge, Canada

Age (years) - Âge (années)									N.S.	
45-49	50-54	55-59	60-64	65-69	70-74	75-79	80-84	85+	N.P.	
Nombre de décès										
-	1	-	-	-	-	-	-	-	N966.3 Anticonvulsivants autres ou non précisés	M F
-	-	-	-	-	-	-	-	-	N966.4 Médicaments antiparkinsoniens	M
3 5	2 1	3 1	2 3	2	-	1	1	1	N967 Intoxication par sédatifs et hypnotiques	M F
1 3	1	2 1	2 2	1	-	-	1	1	N967.0 Barbituriques	M F
1 1	-	-	-	1	-	-	-	-	N967.1 Groupe de l'hydrate de chloral	M F
-	-	-	-	-	-	-	-	-	N967.5 Groupe du glutéthimide	F
-	-	-	-	-	-	-	-	-	N967.6 Sédatifs mixtes, NCA	M
1	-	-	1	-	-	-	-	-	N967.8 Autres	M F
1 1	1 1	1	-	-	-	1	-	-	N967.9 Sans précision	M F
2 1	2	-	-	-	-	-	1	-	N968 Intoxication par autres dépresseurs du SNC	M F
-	-	-	-	-	-	-	-	-	N968.0 Dépresseurs du SNC agissant sur le tonus musculaire	M
-	-	-	-	-	-	1	-	-	N968.1 Halothane	M F
-	-	-	-	-	-	-	-	-	N968.2 Autres gaz anesthésiques	M
2 1	2	-	-	-	-	-	-	-	N968.5 Anesthésiques de surface ou utilisés en infiltrations locales	M F
-	-	-	-	-	-	-	-	-	N968.9 Anesthésies locales autres ou non précisées	M
12 10	6 11	7 5	2 2	4 6	1 2	2 1	1	-	N969 Intoxication par agents psychotropes	M F
8 9	6 10	5 5	-	2 5	1 2	2 1	1	-	N969.0 Antidépresseurs	M F
-	-	1	1	1	-	-	-	-	N969.1 Tranquillisants à base de phénothiazine	M F
-	1	1	-	-	-	-	-	-	N969.3 Autres psycholeptiques, neuroleptiques et tranquillisants majeurs	M F
4 1	-	-	1	2	-	-	-	-	N969.4 Tranquillisants à base de benzodiazépine	M F
-	-	-	-	-	-	-	-	-	N969.5 Autres tranquillisants	M F
-	-	-	-	-	-	-	-	-	N969.6 Psychodysléptiques	M
-	-	-	-	-	-	-	-	-	N969.7 Psychostimulants	F
-	-	-	-	-	-	-	-	-	N969.8 Autres produits psychotropes	F
-	-	-	-	-	-	-	-	-	N969.9 Sans précision	F
-	1	1	-	-	-	-	-	-	N971 Intoxication par médicaments agissant sur le système nerveux végétatif	M F
-	1	-	-	-	-	-	-	-	N971.1 Parasympatholytiques et spasmodolytiques	M F
-	-	-	-	-	-	-	-	-	N971.2 Sympathomimétiques	M
-	-	1	-	-	-	-	-	-	N971.3 Sympatholytiques	M F
1	1	1	2	1	2	1	2	3	N972 Intoxication par des produits agissant sur l'appareil cardiovasculaire	M F
-	-	-	1	-	-	-	-	-	N972.0 Régulateurs du rythme cardiaque	M F
-	-	-	1	1	2	1	2	3	N972.1 Glucosides cardiotoniques et drogues d'action similaire	M F
-	-	-	-	-	-	-	-	-	N972.3 Ganglioplégiques	F
-	1	1	-	-	-	-	-	-	N972.6 Autres agents hypotenseurs	M F
1	-	-	1	-	-	-	-	-	N972.9 Autres et sans précision	M F
1	-	-	-	-	-	-	-	-	N974 Intoxication par médicaments agissant sur le métabolisme hydrique, minéral et de l'acide urique	M F

Table 5. Deaths From Each Cause (Nature of Injury), by Sex and Age, Canada

		Age (years) - Âge (années)											
		Total	<1	1-4	5-9	10-14	15-19	20-24	25-29	30-34	35-39	40-44	
		Number of deaths											
N974.1	Purine derivative diuretics	M	1	-	-	-	-	-	-	-	-	1	
		F	1	-	-	-	-	-	-	-	-	-	
N974.6	Other mineral salts, NEC	M	1	-	-	-	-	-	-	-	1	-	
N975	Poisoning by agents acting on the smooth and skeletal muscles and respiratory system	M	5	-	-	1	-	1	-	1	-	1	
		F	6	-	-	1	-	1	-	1	-	-	
N975.2	Skeletal muscle relaxants	M	2	-	-	1	-	-	-	1	-	-	
		F	3	-	-	1	-	1	-	1	-	-	
N975.3	Other and unspecified drugs acting on muscles	M	1	-	-	-	-	-	-	-	-	1	
N975.7	Antiasthmatics	M	1	-	-	-	-	-	-	-	-	-	
		F	3	-	-	-	-	-	-	-	-	-	
N975.8	Other and unspecified respiratory drugs	M	1	-	-	-	-	1	-	-	-	-	
N976	Poisoning, agents affecting skin and ophthalmological, otorhinolaryngological and dental drugs	M	1	-	-	-	-	-	-	-	-	-	
		F	3	-	-	-	-	1	-	-	1	-	
N976.0	Local anti-infectives and anti-inflammatory drugs	F	1	-	-	-	-	-	-	-	-	-	
N976.2	Local astringents and local detergents	M	1	-	-	-	-	-	-	-	-	-	
N976.4	Keratolytics, keratoplastics, other hair treatment drugs and preparations	F	2	-	-	-	-	1	-	-	1	-	
N977	Poisoning by other and unspecified drugs and medicaments	M	233	-	-	-	-	2	12	24	31	57	32
		F	194	-	-	-	-	7	8	15	18	30	16
N977.1	Lipotropic drugs	M	1	-	-	-	-	-	-	-	-	-	-
N977.8	Other drugs and medicaments	M	52	-	-	-	-	1	4	8	9	9	5
		F	25	-	-	-	-	-	1	2	3	4	2
N977.9	Unspecified drug or medicament	M	180	-	-	-	-	1	8	16	22	48	27
		F	169	-	-	-	-	7	7	13	15	26	14
N978	Poisoning by bacterial vaccines	M	1	-	1	-	-	-	-	-	-	-	-
N978.8	Other and unspecified bacterial vaccines	M	1	-	1	-	-	-	-	-	-	-	-
N979	Poisoning by other vaccines and biological substances	F	2	-	-	-	-	-	-	-	1	1	
N979.9	Other and unspecified vaccines and biological substances	F	2	-	-	-	-	-	-	-	1	1	
<b>TOXIC EFFECTS OF CHIEFLY NONMEDICINAL SUBSTANCES (N980-N989)</b>		M	<b>805</b>	<b>4</b>	<b>27</b>	<b>10</b>	<b>7</b>	<b>36</b>	<b>57</b>	<b>83</b>	<b>112</b>	<b>107</b>	<b>82</b>
		F	<b>247</b>	<b>3</b>	<b>14</b>	<b>9</b>	<b>4</b>	<b>12</b>	<b>16</b>	<b>20</b>	<b>23</b>	<b>19</b>	<b>25</b>
N980	Toxic effect of alcohol	M	133	-	-	-	1	4	3	12	11	19	18
		F	45	-	-	-	-	1	2	1	6	5	7
N980.0	Ethyl alcohol	M	49	-	-	-	-	-	2	5	4	10	5
		F	18	-	-	-	-	-	1	1	2	1	4
N980.1	Methyl alcohol	M	27	-	-	-	1	2	-	1	1	3	8
		F	7	-	-	-	-	-	-	-	3	-	2
N980.2	Isopropyl alcohol	M	6	-	-	-	-	-	-	1	1	1	-
		F	1	-	-	-	-	-	-	-	-	-	-
N980.9	Unspecified	M	51	-	-	-	-	2	1	5	5	5	5
		F	19	-	-	-	-	1	1	-	1	4	1
N981	Toxic effect of petroleum products	M	1	-	-	-	-	1	-	-	-	-	-
N982	Toxic effect of solvents other than petroleum-based	M	20	1	-	-	-	2	2	3	4	1	2
		F	3	-	-	-	-	2	-	-	-	-	-
N982.0	Benzene and homologues	M	2	-	-	-	-	-	-	1	-	1	-
N982.1	Carbon tetrachloride	M	1	-	-	-	-	1	-	-	-	-	-
N982.3	Other chlorinated hydrocarbon solvents	M	1	-	-	-	-	-	-	-	1	-	-
		F	1	-	-	-	-	1	-	-	-	-	-
N982.8	Other	M	16	1	-	-	-	1	2	2	3	-	2
		F	2	-	-	-	-	1	-	-	-	-	-
N983	Toxic effect of corrosive aromatics, acids and caustic alkalis	M	5	-	-	-	-	-	-	-	-	1	-
		F	3	-	-	-	-	-	1	-	-	-	-
N983.0	Corrosive aromatics	M	1	-	-	-	-	-	-	-	-	-	-
N983.1	Acids	M	2	-	-	-	-	-	-	-	-	-	-
N983.2	Caustic alkalis	M	1	-	-	-	-	-	-	-	-	-	-

Tableau 5. Décès selon la cause (nature du traumatisme), le sexe et l'âge, Canada

Age (years) - Âge (années)									N.S.		
45-49	50-54	55-59	60-64	65-69	70-74	75-79	80-84	85+	N.P.		
Nombre de décès											
-	-	-	-	-	-	-	-	-	-	N974.1 Diurétiques xanthiques	M
1	-	-	-	-	-	-	-	-	-		F
-	-	-	-	-	-	-	-	-	-	N974.6 Autres sels minéraux, NCA	M
-	-	-	-	-	-	-	-	-	-		
1	-	-	-	-	-	1	-	-	1	N975 Intoxication, produits agissant sur muscles lisses et striés et appareil respiratoire	M
-	-	-	-	-	-	-	-	-	1		F
-	-	-	-	-	-	-	-	-	-	N975.2 Myorelaxants	M
-	-	-	-	-	-	-	-	-	-		F
-	-	-	-	-	-	-	-	-	-	N975.3 Produits autres et non précisés, agissant sur les muscles	M
-	-	-	-	-	-	-	-	-	-		
1	-	-	-	-	-	1	-	-	1	N975.7 Antiasthmiques	M
-	-	-	-	-	-	-	-	-	1		F
-	-	-	-	-	-	-	-	-	-	N975.8 Médicaments autres et non précisés, agissant sur l'appareil respiratoire	M
-	-	-	-	-	-	-	-	-	-		
-	-	-	-	-	-	-	-	1	1	N976 Intoxication, produits agissant sur peau et médicaments ophtalmologiques, oto-rhino-laryngologiques et dentaires	M
-	-	-	-	-	-	-	-	-	1		F
-	-	-	-	-	-	-	-	1	-	N976.0 Anti-infectieux et anti-inflammatoires locaux	F
-	-	-	-	-	-	-	-	-	-	N976.2 Astringents et détergents locaux	M
-	-	-	-	-	-	-	-	-	-		
-	-	-	-	-	-	-	-	-	-	N976.4 Kératolytiques, kératoplastiques, autres médicaments et préparations capillaires	F
19	18	17	12	3	3	1	1	1	-	N977 Intoxication par médicaments autres et sans précision	M
23	26	11	14	8	9	1	4	4	-		F
-	-	-	-	-	-	-	1	-	-	N977.1 Médicaments lipotropes	M
5	4	3	2	1	-	-	-	1	-		
3	5	1	2	1	1	-	-	-	-	N977.8 Autres produits et médicaments	M
-	-	-	-	-	-	-	-	-	-		F
14	14	14	10	2	3	1	-	-	-	N977.9 Médicaments, sans précision	M
20	21	10	12	7	8	1	4	4	-		F
-	-	-	-	-	-	-	-	-	-	N978 Intoxication par vaccins antibactériens	M
-	-	-	-	-	-	-	-	-	-		
-	-	-	-	-	-	-	-	-	-	N978.8 Antibactériens, autres et non précisés	M
-	-	-	-	-	-	-	-	-	-		
-	-	-	-	-	-	-	-	-	-	N979 Intoxication par d'autres vaccins et substances biologiques	F
-	-	-	-	-	-	-	-	-	-		
-	-	-	-	-	-	-	-	-	-	N979.9 Vaccins et substances biologiques, autres et non précisés	F
73	56	52	36	19	15	14	9	8	-	INTOXICATION, SUBSTANCES ESSENTIELLEMENT NON MÉDICINALES (N980-N989)	M
23	21	16	14	11	4	8	3	2	-		F
28	14	11	3	4	3	1	-	1	-	N980 Effets toxiques de l'alcool	M
5	2	4	2	6	3	1	-	-	-		F
8	5	5	2	-	1	1	-	1	-	N980.0 Alcool éthylique	M
2	2	1	1	2	-	1	-	-	-		F
9	2	-	-	-	-	-	-	-	-	N980.1 Alcool méthylique	M
1	-	-	-	1	-	-	-	-	-		F
2	1	-	-	-	-	-	-	-	-	N980.2 Alcool isopropylique	M
-	-	1	-	-	-	-	-	-	-		F
9	6	6	1	4	2	-	-	-	-	N980.9 Sans précision	M
2	-	2	1	3	3	-	-	-	-		F
-	-	-	-	-	-	-	-	-	-	N981 Effets toxiques du pétrole et ses dérivés	M
-	-	-	-	-	-	-	-	-	-		
-	-	1	4	-	-	-	-	-	-	N982 Effets toxiques de solvants non dérivés du pétrole	M
-	-	-	-	-	-	1	-	-	-		F
-	-	-	-	-	-	-	-	-	-	N982.0 Benzène et homologues	M
-	-	-	-	-	-	-	-	-	-	N982.1 Tétrachlorure de carbone	M
-	-	-	-	-	-	-	-	-	-	N982.3 Autres hydrocarbures chlorés utilisés comme solvants	M
-	-	-	-	-	-	-	-	-	-		F
-	-	1	4	-	-	-	-	-	-	N982.8 Autres	M
-	-	-	-	-	-	1	-	-	-		F
1	1	-	1	-	1	1	-	-	-	N983 Effets toxiques des corrosifs de la série aromatique, des acides et des bases caustiques	M
-	-	-	-	1	-	1	-	-	-		F
1	-	-	-	-	-	-	-	-	-	N983.0 Produits aromatiques corrosifs	M
-	1	-	-	-	-	-	-	-	-	N983.1 Acides	M
-	-	-	1	-	-	-	-	-	-	N983.2 Bases caustiques	M

Table 5. Deaths From Each Cause (Nature of Injury), by Sex and Age, Canada

		Total	Age (years) - Âge (années)										
			<1	1-4	5-9	10-14	15-19	20-24	25-29	30-34	35-39	40-44	
Number of deaths													
N983.9 Caustic, unspecified	M	1	-	-	-	-	-	-	-	-	-	1	-
	F	3	-	-	-	-	-	-	-	1	-	-	-
N985 Toxic effect of other metals	M	3	-	-	-	-	-	-	-	-	-	-	-
	F	3	-	-	-	-	-	-	-	-	-	-	-
N985.8 Other	M	3	-	-	-	-	-	-	-	-	-	-	-
	F	3	-	-	-	-	-	-	-	-	-	-	-
N986 Toxic effect of carbon monoxide	M	514	1	10	3	2	18	43	54	86	80	54	-
	F	145	1	6	3	2	6	10	13	15	14	16	-
N987 Toxic effect of other gases, fumes or vapours	M	112	2	17	7	4	8	8	12	8	5	6	-
	F	40	2	8	6	1	2	3	4	2	-	2	-
N987.0 Liquefied petroleum gases	M	6	-	-	-	1	2	-	2	-	-	1	-
N987.1 Other hydrocarbon gas	M	3	-	-	-	1	-	-	-	-	-	1	-
N987.8 Other	M	85	2	9	7	2	4	7	9	6	4	4	-
	F	33	2	7	4	1	2	1	4	2	-	2	-
N987.9 Unspecified	M	18	-	8	-	-	2	1	1	2	1	-	-
	F	7	-	1	2	-	-	2	-	-	-	-	-
N988 Toxic effect of noxious substances eaten as food	M	1	-	-	-	-	-	-	-	-	-	-	-
N988.8 Other	M	1	-	-	-	-	-	-	-	-	-	-	-
N989 Toxic effect of other substances, chiefly nonmedicinal as to source	M	16	-	-	-	-	1	1	2	3	1	2	-
	F	8	-	-	-	1	1	1	1	-	-	-	-
N989.0 Hydrocyanic acid and cyanides	M	5	-	-	-	-	-	1	1	1	-	1	-
	F	3	-	-	-	-	-	1	1	-	-	-	-
N989.1 Strychnine and salts	M	1	-	-	-	-	-	-	-	-	-	-	-
N989.4 Other pesticides, NEC	M	1	-	-	-	-	-	-	-	-	-	-	-
	F	1	-	-	-	-	-	-	-	-	-	-	-
N989.5 Venom	M	6	-	-	-	-	-	-	-	2	-	1	-
	F	1	-	-	-	-	-	-	-	-	-	-	-
N989.8 Other	M	3	-	-	-	-	1	-	1	-	1	-	-
	F	2	-	-	-	1	-	1	-	-	-	-	-
N989.9 Unspecified	F	1	-	-	-	-	-	-	-	-	-	-	-
<b>OTHER AND UNSPECIFIED EFFECTS OF EXTERNAL CAUSES (N990-N995)</b>	M	<b>1,823</b>	<b>9</b>	<b>39</b>	<b>22</b>	<b>32</b>	<b>148</b>	<b>193</b>	<b>241</b>	<b>235</b>	<b>188</b>	<b>145</b>	<b>-</b>
	F	<b>447</b>	<b>10</b>	<b>22</b>	<b>10</b>	<b>14</b>	<b>34</b>	<b>41</b>	<b>35</b>	<b>36</b>	<b>38</b>	<b>32</b>	<b>-</b>
N990 Effects of radiation, unspecified	F	1	-	-	-	-	-	-	-	-	-	-	-
N991 Effects of reduced temperature	M	85	-	-	-	1	6	5	10	11	4	4	-
	F	25	-	-	-	-	1	3	2	1	2	-	-
N991.6 Hypothermia	M	67	-	-	-	-	2	4	8	10	4	4	-
	F	21	-	-	-	-	1	3	2	1	2	-	-
N991.9 Unspecified	M	18	-	-	-	1	4	1	2	1	-	-	-
	F	4	-	-	-	-	-	-	-	-	-	-	-
N992 Effects of heat and light	M	2	-	-	-	-	-	-	-	1	-	-	-
	F	1	-	1	-	-	-	-	-	-	-	-	-
N992.0 Heat stroke and sunstroke	M	2	-	-	-	-	-	-	-	1	-	-	-
	F	1	-	1	-	-	-	-	-	-	-	-	-
N993 Effects of air pressure	M	2	-	-	-	-	-	-	-	-	-	1	-
	F	1	-	-	-	-	-	-	-	-	-	-	-
N993.3 Caisson disease	M	2	-	-	-	-	-	-	-	-	-	1	-
	F	1	-	-	-	-	-	-	-	-	-	-	-
N994 Effects of other external causes	M	1,725	9	39	22	31	142	188	229	223	184	138	-
	F	412	10	20	10	14	33	38	32	33	36	32	-
N994.0 Effects of lightning	M	4	-	-	-	-	-	-	2	-	-	-	-
N994.1 Drowning and nonfatal submersion	M	565	4	30	14	9	46	67	63	70	47	48	-
	F	151	5	16	2	6	6	8	9	8	10	9	-
N994.2 Effects of hunger	M	2	-	-	-	-	-	-	-	-	-	-	-
	F	2	-	-	-	-	-	-	-	-	1	1	-
N994.3 Effects of thirst	M	1	-	-	-	-	-	-	-	-	-	-	-
	F	1	-	-	-	-	-	-	-	-	-	-	-
N994.4 Exhaustion due to exposure	M	1	-	-	-	-	-	-	-	-	-	-	-
N994.7 Asphyxiation and strangulation	M	1,105	5	8	8	20	93	118	158	147	129	87	-
	F	254	5	4	8	8	27	30	23	25	25	22	-
N994.8 Electrocutation and nonfatal effects of electric current	M	41	-	1	-	1	2	3	5	6	7	3	-
	F	2	-	-	-	-	-	-	-	-	-	-	-
N994.9 Other	M	6	-	-	-	1	1	-	1	-	1	-	-
	F	2	-	-	-	-	-	-	-	-	-	-	-
N995 Certain adverse effects NEC	M	9	-	-	-	-	-	-	2	-	-	2	-
	F	7	-	1	-	-	-	-	1	2	-	-	-

Tableau 5. Décès selon la cause (nature du traumatisme), le sexe et l'âge, Canada

Age (years) - Âge (années)										N.S.	
45-49	50-54	55-59	60-64	65-69	70-74	75-79	80-84	85+		N.P.	
Nombre de décès											
-	-	-	-	1	-	1	-	-	-	N983.9 Produit caustique, sans précision	M
-	2	-	-	-	-	-	1	-	-	N985 Effets toxiques d'autres métaux	M
-	1	1	-	-	-	-	1	-	-	N985.8 Autres	F
-	2	-	-	-	-	-	1	-	-	N986 Effets toxiques de l'oxyde de carbone	M
35	33	38	19	10	8	10	6	4	-	N987 Effets toxiques d'autres gaz, fumées ou vapeurs	F
15	15	8	8	4	1	3	3	2	-	N987.0 Gaz liquéfiés du pétrole	M
6	5	2	7	5	3	3	1	3	-	N987.1 Autres hydrocarbures gazeux	M
2	3	2	3	-	-	-	-	-	-	N987.8 Autres	F
-	-	-	-	-	-	-	-	-	-	N987.9 Sans précision	M
-	-	1	-	-	-	-	-	-	-	N988 Effets toxiques de substances nocives utilisées comme aliments	M
6	5	-	6	5	3	3	1	2	-	N988.8 Autres	F
2	2	1	3	-	-	-	-	-	-	N989 Effets toxiques d'autres substances non médicinales à l'origine	M
-	-	1	1	-	-	-	-	-	-	N989.0 Acide cyanhydrique et cyanures	M
-	1	1	-	-	-	-	-	-	-	N989.1 Strychnine et ses sels	F
1	-	-	-	-	-	-	-	-	-	N989.4 Autres pesticides, NCA	M
1	-	-	-	-	-	-	-	-	-	N989.5 Vénin	M
2	1	-	2	-	-	-	1	-	-	N989.8 Autres	F
1	-	1	1	-	-	-	-	-	-	N989.9 Sans précision	M
-	1	-	-	-	-	-	-	-	-	EFFETS NOCIFS DE CAUSES EXTÉRIEURES AUTRES OU NON PRÉCISÉES (N990-N995)	F
-	-	-	-	-	-	-	-	-	-	N990 Effets des radiations, NCA	M
-	-	-	-	-	-	-	1	-	-	N991 Effets du froid	F
4	6	7	6	6	6	5	2	2	-	N991.6 Hypothermie	M
1	2	2	1	-	2	2	3	3	-	N991.9 Sans précision	F
3	6	6	5	5	5	2	2	1	-	N992 Effets de la chaleur et de la lumière	M
1	1	2	1	-	1	1	3	2	-	N992.0 Coup de chaleur et coup de soleil	F
-	-	1	1	1	1	3	-	1	-	N993 Effets de la pression atmosphérique	M
-	1	-	-	-	-	-	-	-	-	N993.3 Maladie des caissons	F
-	-	-	-	-	-	-	-	-	-	N994 Effets d'autres agents extérieurs	M
-	-	-	1	-	-	-	-	1	-	N994.0 Effets de la foudre	F
-	-	-	1	-	-	-	-	-	-	N994.1 Submersion non mortelle et noyade	M
101	95	96	64	57	39	33	14	20	1	N994.2 Effets de la faim	M
28	26	17	21	19	15	10	10	8	-	N994.3 Effets de la soif	F
1	-	-	1	-	-	-	-	-	-	N994.4 Épuisement dû aux intempéries	M
33	29	23	26	20	12	12	4	8	-	N994.7 Asphyxie et strangulation	M
12	13	6	9	11	9	6	3	3	-	N994.8 Électrocution et effets non mortels du courant électrique	F
-	-	-	-	-	-	1	-	1	-	N994.9 Autres	M
-	-	-	-	-	-	-	1	-	-	N995 Effets nocifs divers NCA	F
-	-	-	-	-	-	-	-	-	-		M
1	-	-	-	-	-	-	-	-	-		F
64	63	71	33	37	25	19	9	10	1		M
16	13	10	12	7	6	3	5	5	-		F
1	3	2	4	-	2	1	-	-	-		M
-	-	1	-	-	-	-	1	-	-		F
1	-	-	-	1	-	1	-	-	-		M
-	-	-	-	-	-	-	-	-	-		F
-	-	-	-	1	-	-	2	2	-		M
-	-	-	-	-	1	-	1	1	-		F

Table 5. Deaths From Each Cause (Nature of Injury), by Sex and Age, Canada

		Age (years) - Âge (années)										
		Total	<1	1-4	5-9	10-14	15-19	20-24	25-29	30-34	35-39	40-44
		Number of deaths										
N995.0 Anaphylactic shock	M	1	-	-	-	-	-	-	-	1	-	-
	F	2	-	-	-	-	-	-	1	1	-	-
N995.2 Unspecified adverse effect of drug, medicament and biological	M	7	-	-	-	-	-	-	1	-	-	2
	F	5	-	1	-	-	-	-	-	1	-	-
N995.8 Other specified adverse effects NEC	M	1	-	-	-	-	-	-	-	-	-	-
	F	1	-	-	-	-	-	-	-	-	-	-
COMPLICATIONS OF SURGICAL, MEDICAL CARE, NEC (N996-N999)	M	99	2	1	-	-	1	-	3	3	2	3
	F	119	2	1	-	-	2	1	2	1	2	3
N996 Complications peculiar to certain specified procedures	M	24	-	-	-	-	-	-	1	1	-	-
	F	42	-	-	-	-	-	-	-	-	-	2
N996.0 Mechanical complication of cardiac device, implant and graft	M	1	-	-	-	-	-	-	-	-	-	-
	F	1	-	-	-	-	-	-	-	-	-	-
N996.1 Mechanical complication of other vascular device, implant and graft	M	1	-	-	-	-	-	-	-	-	-	-
	F	2	-	-	-	-	-	-	-	-	-	1
N996.3 Mechanical complication of genitourinary device, implant and graft	F	1	-	-	-	-	-	1	-	-	-	-
N996.4 Mechanical complication of internal orthopaedic device, implant and graft	M	1	-	-	-	-	-	-	-	-	-	-
N996.5 Mechanical complication of other specified prosthetic device, implant and graft	M	1	-	-	-	-	-	-	-	-	-	-
	F	3	-	-	-	-	-	-	-	-	-	-
N996.6 Infection and inflammatory reaction due to internal prosthetic device, implant and graft	M	3	-	-	-	-	-	-	-	-	-	-
	F	7	-	-	-	-	-	-	-	-	-	-
N996.7 Other complications of internal prosthetic device, implant and graft	M	17	-	-	-	-	-	-	-	-	-	-
	F	26	-	-	-	-	-	-	-	-	-	-
N996.8 Complications of transplanted organ	F	2	-	-	-	-	-	-	1	-	-	1
N997 Complications affecting specified body systems, NEC	M	51	-	-	-	-	-	-	1	2	1	-
	F	46	-	1	-	-	1	-	-	-	1	-
N997.0 CNS complications	M	2	-	-	-	-	-	-	-	-	-	-
	F	2	-	-	-	-	-	-	-	-	-	-
N997.1 Cardiac complications	M	19	-	-	-	-	-	-	-	1	-	-
	F	10	-	-	-	-	-	-	-	-	-	-
N997.2 Peripheral vascular complications	M	3	-	-	-	-	-	-	-	-	-	-
	F	7	-	-	-	-	-	-	-	-	-	-
N997.3 Respiratory complications	M	19	-	-	-	-	-	-	-	-	-	-
	F	20	-	1	-	-	1	-	-	-	-	-
N997.4 GI complications	M	4	-	-	-	-	-	-	-	1	1	-
	F	4	-	-	-	-	-	-	-	-	-	-
N997.5 Urinary complications	M	1	-	-	-	-	-	-	-	-	-	-
	F	1	-	-	-	-	-	-	-	-	-	-
N997.6 Late amputation stump complication	M	1	-	-	-	-	-	-	-	-	-	-
N997.9 Complications affecting other specified body systems, NEC	M	2	-	-	-	-	-	-	1	-	-	-
	F	2	-	-	-	-	-	-	-	-	1	-
N998 Other complications of procedures, NEC	M	18	-	-	-	-	-	2	1	1	1	-
	F	26	2	-	-	-	1	-	1	-	1	1
N998.0 Postoperative shock	M	1	-	-	-	-	-	-	-	1	-	-
	F	4	-	-	-	-	-	-	-	-	-	-
N998.1 Haemorrhage or haematoma complicating a procedure	M	3	-	-	-	-	-	-	-	-	-	-
	F	4	-	-	-	-	1	-	-	-	1	-
N998.2 Accidental puncture or laceration during a procedure	M	7	-	-	-	-	-	-	1	-	-	-
	F	10	2	-	-	-	-	-	-	-	-	1
N998.3 Disruption of operation wound	F	1	-	-	-	-	-	-	1	-	-	-
N998.5 Postoperative infection	M	4	-	-	-	-	-	-	-	-	-	-
F	4	-	-	-	-	-	-	-	-	-	-	-
N998.6 Persistent postoperative fistula	M	1	-	-	-	-	-	-	1	-	-	-
N998.8 Other specified complications of procedures, NEC	M	2	-	-	-	-	-	-	-	-	1	-
	F	3	-	-	-	-	-	-	-	-	-	-
N999 Complications of medical care, NEC	M	6	-	1	-	-	1	-	-	-	-	2
	F	5	-	-	-	-	-	-	-	1	-	-
N999.1 Air embolism	M	1	-	-	-	-	-	-	-	-	-	1
N999.3 Other infection	F	2	-	-	-	-	-	-	-	-	-	-
N999.5 Other serum reaction	M	2	-	-	-	-	-	-	-	-	-	-

Tableau 5. Décès selon la cause (nature du traumatisme), le sexe et l'âge, Canada

Age (years) - Âge (années)										N.S. N.P.	
45-49	50-54	55-59	60-64	65-69	70-74	75-79	80-84	85+			
Nombre de décès											
-	-	-	-	-	-	-	-	-	-	N995.0 Choc anaphylactique	M F
-	-	-	-	-	-	1	-	2	2	N995.2 Effets nocifs non précisés de médicaments et produits biologiques	M F
-	-	-	-	1	-	-	-	-	-	N995.8 Autres effets nocifs précisés NCA	M
5 4	2 4	2 9	7 5	7 12	9 13	22 10	13 10	20 38	:	COMPLICATIONS DES SOINS CHIRURGICAUX ET MÉDICAUX, NCA (N996-N999)	M F
2	2	3	1	2	4	6	4	3	6	N996 Complications particulières de certaines interventions	M F
-	-	-	-	-	1	-	-	-	1	N996.0 Complications de nature mécanique de prothèse, implantation ou greffe cardiaque	M F
1	-	-	-	-	1	-	-	-	-	N996.1 Complications de nature mécanique d'autre prothèse, implantation ou greffe vasculaire	M F
-	-	-	-	-	-	-	-	-	-	N996.3 Complications de nature mécanique de prothèse, implantation ou greffe génito-urinaire	F
-	-	-	-	-	-	1	-	-	-	N996.4 Complications de nature mécanique de prothèse, implantation ou greffe orthopédique interne	M
1 1	-	1	-	-	-	-	1	-	-	N996.5 Complications de nature mécanique d'autres prothèses, implantations ou greffes	M F
-	1	1	-	1	2	-	-	-	3	N996.6 Infection et réaction inflammatoire provoquées par prothèse interne, implantation ou greffe	M F
1	-	1	1	1	3	1	5	3	5	N996.7 Autres complications provoquées par prothèse interne, implantation ou greffe	M F
-	-	-	-	-	-	-	-	-	-	N996.8 Complications de transplantation d'organe	F
1	2	1	4	5	2	12	9	11	-	N997 Complications affectant l'organisme, NCA	M F
-	-	1	-	-	-	-	-	1	-	N997.0 Complications au niveau du SNC	M F
-	1	-	2	1	1	3	8	3	3	N997.1 Complications cardiaques	M F
1	-	-	1	-	1	-	-	-	-	N997.2 Complications vasculaires périphériques	M F
-	1	1	1	2	-	-	1	1	-	N997.3 Complications respiratoires	M F
-	1	2	-	4	1	1	6	7	-	N997.4 Complications GI	M F
-	-	2	-	-	-	1	-	1	-	N997.5 Complications urinaires	M F
-	-	-	-	-	-	1	-	-	-	N997.6 Complications tardives sur un moignon d'amputation	M
-	-	-	1	-	-	-	1	-	-	N997.9 Complications affectant d'autres parties du corps, NCA	M F
2	-	1	2	-	2	3	1	3	-	N998 Autres complications relatives à des interventions, NCA	M F
-	-	-	-	1	-	-	1	1	-	N998.0 Choc postopératoire	M F
-	-	-	-	-	1	2	-	-	-	N998.1 Hémorragie ou hématome postopératoire	M F
1	-	-	2	-	1	-	1	1	-	N998.2 Perforation ou déchirure accidentelle	M F
1	-	-	1	1	2	-	1	1	-	N998.3 Déhiscence de plaie opératoire	F
-	-	-	-	-	-	-	-	-	-	N998.5 Infection postopératoire	M F
1	-	1	-	-	2	1	-	1	-	N998.6 Fistule postopératoire persistante	M
-	-	-	-	-	-	-	-	1	-	N998.8 Autres complications dues à des actes chirurgicaux	M F
1	-	-	-	-	-	1	1	-	-	N999 Complications dues à des soins médicaux, NCA	M F
-	-	1	1	-	-	-	1	1	-	N999.1 Embolie gazeuse	M
-	-	1	-	-	-	-	1	-	-	N999.3 Autres infections	F
-	-	-	-	-	1	1	-	-	-	N999.5 Autres réactions sériques	M

Table 5. Deaths From Each Cause (Nature of Injury), by Sex and Age, Canada

		Age (years) - Âge (années)											
		Total	<1	1-4	5-9	10-14	15-19	20-24	25-29	30-34	35-39	40-44	
		Number of deaths											
N999.8	Other transfusion reaction	M	3	-	1	-	-	1	-	-	-	-	1
		F	1	-	-	-	-	-	-	-	1	-	-
N999.9	Other and unspecified complications of medical care, NEC	F	2	-	-	-	-	-	-	-	-	-	-



Tableau 5. Décès selon la cause (nature du traumatisme), le sexe et l'âge, Canada

Age (years) - Âge (années)									N.S.		
45-49	50-54	55-59	60-64	65-69	70-74	75-79	80-84	85+	N.P.		
Nombre de décès											
-	-	-	-	-	-	-	-	-	-	N999.8 Autres réactions dues aux transfusions	M
-	-	-	1	-	-	-	-	1	-	N999.9 Complications dues à des soins médicaux, NCA, autres et sans précision	F



## APPENDIX 1

## Standard Tables with Vital Statistics Data

## APPENDICE 1

## Tableaux normalisé de données de la statistique de l'état civil

Old catalogue	New catalogue	Billing number	Price	Title
Ancien numéro de catalogue	Nouveau catalogue	Numéro de la facture	Prix	Titre
84-203	84-208	41032	\$30	Causes of Death - Causes de décès
84-206	84-209	41033	\$25	Mortality: Summary List of Causes - Mortalité: Liste sommaire des causes
84-532	-	41044	\$15	Life Tables, Canada and Provinces - Tables de mortalité, Canada et provinces
84-204	84-210	41045	\$ 8	Births - Naissances
84-204	84-211	41046	\$ 8	Deaths - Décès
84-205	84-212	41047	\$ 5	Marriages - Mariages
84-205	84-213	41048	\$ 5	Divorces - Divorces

## APPENDIX 2

MDEB (1971)

Province of  
(Canada)Registration of  
DEATH

Registration No. (Department Use Only)

(Do not write above this line)

NAME OF DECEASED	1. Surname of deceased (print or type)		Social Insurance Number	
	All given names		2. Sex	
PLACE OF DEATH	3. Name of hospital or institution (otherwise full address where death occurred)		City, town or other place (by name) Inside municipal limits? County or district (state Yes or No)	
USUAL RESIDENCE	4. Complete street address if rural give exact location (not PO or RR address)		City, town or other place (by name) Inside municipal limits? County or district (state Yes or No) Province (or country)	
MARRITAL STATUS	5. Single, married, widowed or divorced (specify)		MEDICAL CERTIFICATE OF DEATH	
	6. If married, widowed or divorced, give full name of husband or maiden name of wife		20. DATE OF DEATH: Month (by name), day, year	
OCCUPATION	7. Kind of work done during most of working life		21. CAUSE OF DEATH	
	8. Kind of business or industry in which worked		Part I	
BIRTHDATE	9. Month (by name), day, year of birth		Immediate cause of death (a) _____ due to (or as a consequence of)	
AGE	10. Years (if under)(Months)(Days) (if under)(Mrs.)(Min.)		Antecedent causes, if any, giving rise to the immediate cause (a) above, stating the underlying cause last (b) _____ due to (or as a consequence of)	
	1 year   1 day		Part II	
BIRTHPLACE	11. City or place, province (or country) of birth		Other significant conditions contributing to death but not immediate cause (a) above _____	
This space reserved for optional item(s)			22. Autopsy Yes No being held? <input type="checkbox"/> <input type="checkbox"/>	23. Does the cause of death stated above take account of autopsy findings? Yes No <input type="checkbox"/> <input type="checkbox"/>
FATHER	12. Surname of father (print or type)		24. May further information relating to the cause of death be available later? Yes No <input type="checkbox"/> <input type="checkbox"/>	
	All given names		25. If accident, suicide, homicide or undetermined (specify)	26. Place of injury (e.g. home, farm, highway, etc.)
13. City or place, province (or country) of birth - father		27. How did injury occur? (describe circumstances)		
MOTHER	14. Maiden surname of mother (print or type)		28. I certify that the above named person died on the date and from the causes stated herein: Signature: _____	
	All given names		29. Designation: Attending physician <input type="checkbox"/> Coroner <input type="checkbox"/> Other <input type="checkbox"/> Date certified: Month (by name), day, year	
15. City or place, province (or country) of birth - mother		30. Name of physician or coroner (print or type) Address: _____		
SIGNATURE OF INFORMANT	16. Signature of informant		DISPOSITION	31. Burial, cremation or other disposition (specify)
	17. Relationship to deceased			32. Date of burial or disposition: Month (by name), day, year
18. Date signed: Month (by name), day, year		19. Address of informant		33. Name and address of cemetery, crematorium or place of disposition
		FUNERAL DIRECTOR		34. Name and address of funeral director (or person in charge of remains) (print or type)
For (Department Use Only)				
CERTIFICATION OF (DIVISION) REGISTRAR	I certify this return was accepted by me on this date: _____		Signature of (Division) Registrar Date: Month (by name), day, year: _____	
This space reserved for optional item(s)				

Province (Canada)

Déclaration de DÉCÈS

Numéro d'enregistrement (à l'usage du Ministère seulement)

(Ne pas écrire au-dessous de cette ligne)

NOM DU DÉFUNT		1. Nom de famille (en lettres soulées ou dactylographiées)		2. Sexe	
LIEU DU DÉCÈS		3. Nom de l'hôpital ou de l'établissement (si applicable), l'adresse précise du lieu de décès		Cité, ville ou autre endroit (au long) Intérieur des limites municipales? (Oui ou Non) Comté ou district	
RÉSIDENCE HABITUELLE		4. Adresse complète (pour zones rurales, donnez l'endroit précis et non l'adresse du bureau de poste ou de la route rurale)		CITÉ, ville ou autre endroit (au long) Intérieur des limites municipales? (Oui ou Non) Comté ou district Province (ou pays)	
ÉTAT MATRIMONIAL		5. Célibataire, marié, veuf ou divorcé (précisez)		<b>CERTIFICAT MÉDICAL DE DÉCÈS</b> 20. DATE DU DÉCÈS: jour, mois (au long), année 21. CAUSE DU DÉCÈS Partie I Cause immédiate du décès (a) _____ provoqué(e) par (ou consécutif(ve) à) Causes antécédentes. (b) _____ provoqué(e) par (ou consécutif(ve) à) Étant morbides ayant éventuellement, conduit à l'état précité, l'état morbide initial étant indiqué en dernier (c) _____ Partie II Autres états morbides importants ayant contribué au décès, mais sans rapport avec la maladie, ou avec l'état morbide qui l'a provoqué (e) ci-haut mentionné	
PROFESSION		7. Genre de travail fait par le défunt pendant sa vie			
DATE DE NAISSANCE		9. Jour, mois (au long), année de naissance		Inter-venue approximatif entre le début étiologique et le décès	
ÂGE		10. Années Si moins(mois)(jours) Si moins(hrs.)(min.) d'un an d'un jour			
LIEU DE NAISSANCE		11. Ville ou endroit, province (ou pays) de naissance			
Espace réservé aux questions facultatives					
PÈRE		12. Nom de famille (en lettres soulées)		22. Y a-t-il eu autopsie? Oui Non <input type="checkbox"/> <input type="checkbox"/>	
		13. Ville ou endroit, province (ou pays) de naissance - père		23. Si "Oui" la certification de la cause de décès ci-dessus tient-elle compte de l'information fournie par l'autopsie? Oui Non <input type="checkbox"/> <input type="checkbox"/>	
		14. Nom de jeune fille de la mère (en lettres soulées ou dactylographiées)		24. Se peut-il que d'autres renseignements relatifs à la cause du décès soient donnés plus tard? Oui Non <input type="checkbox"/> <input type="checkbox"/>	
		15. Ville ou endroit, province (ou pays) de naissance - mère		25. S'il s'agit d'un accident, suicide ou d'un homicide etc. (précisez)	
		16. Signature du déclarant		26. Lieu du traumatisme (par exemple, domicile, ferme, route, etc.)	
		17. Lien de parenté du défunt		27. Circonstances du traumatisme (décrivez)	
		18. Signé le: jour, mois (au long), année		28. J'atteste que la personne mentionnée est décédée à la date et des causes précitées: Signature: _____ X	
SIGNATURE DU DÉCLARANT		19. Adresse du déclarant		29. Titre: Médecin traitant <input type="checkbox"/> Coroner <input type="checkbox"/> Autres <input type="checkbox"/> Date d'attestation: jour, mois (au long), année	
				30. Nom du médecin ou coroner (en lettres soulées ou dactylographiées) Adresse:	
				31. Inhumation, incinération ou autre mode de sépulture (précisez)	
				32. Date de l'inhumation ou de la sépulture: jour, mois (au long), année	
				33. Lieu de l'inhumation, de l'incinération ou de la sépulture	
				34. Nom et adresse de l'entrepreneur de pompes funèbres (ou de la personne chargée de la dépouille) (en lettres soulées ou dactylographiées)	
À l'usage du Ministère seulement					
ATTESTATION DU SECRÉTAIRE DU DISTRICT		J'atteste avoir accepté la présente déclaration à la date suivante:		Signature du secrétaire du District	
				Date: jour, mois (au long) année	
				Espace réservé aux questions facultatives	

Post-censal Population Estimates, by Sex and Age Group, Canada and Provinces, June 1st, 1992  
 Estimations postcensitaires de la population, selon le sexe et le groupe d'âge, Canada et provinces, 1er juin, 1992

Sex and age Sexe et âge	Canada	Nfld. T.-N.	P.E.I. Î.-P.-É.	N.S. N.-É.	N.B. N.-B.	Qué.	Ont.	Man.	Sask.	Alta.	B.C. C.-B.	Yukon	N.W.T. T.N.O.
thousands - milliers													
<b>Total</b>	<b>27,408.9</b>	<b>575.6</b>	<b>130.2</b>	<b>907.3</b>	<b>728.1</b>	<b>6,925.5</b>	<b>10,098.0</b>	<b>1,096.0</b>	<b>993.7</b>	<b>2,565.0</b>	<b>3,305.3</b>	<b>28.0</b>	<b>56.1</b>
<1	409.7	7.7	2.0	12.9	9.9	100.3	153.3	17.4	15.9	41.9	46.3	0.6	1.5
1-4	1,572.3	30.8	7.9	49.9	38.8	369.8	583.0	68.2	64.7	170.3	180.8	2.1	6.0
5-9	1,884.8	42.8	9.9	61.2	50.0	437.8	683.4	81.1	81.2	204.3	224.4	2.5	6.0
10-14	1,867.2	48.0	9.9	61.5	52.6	481.2	650.5	76.9	78.0	184.9	216.7	2.0	5.0
15-19	1,840.6	50.7	9.5	64.6	56.3	454.7	657.9	77.3	72.0	182.2	208.7	1.9	4.8
20-24	1,979.2	50.5	9.5	69.4	56.2	469.3	740.3	79.8	67.7	196.7	232.1	2.2	5.5
25-29	2,296.8	47.8	10.4	77.6	59.7	581.6	872.1	88.6	73.5	219.6	258.0	2.5	5.4
30-34	2,460.1	47.0	10.6	79.0	61.5	636.4	910.3	92.9	79.4	246.9	287.7	3.2	5.3
35-39	2,319.4	47.1	10.2	73.9	60.7	602.7	836.6	86.6	77.2	234.8	282.6	2.7	4.3
40-44	2,073.7	44.0	9.2	67.4	55.6	540.6	757.8	75.8	63.8	192.0	261.4	2.4	3.8
45-49	1,738.4	35.3	7.6	56.4	44.8	471.5	640.4	62.5	52.5	150.4	212.4	1.9	2.7
50-54	1,356.9	25.4	6.1	43.8	34.5	366.2	505.7	49.9	43.8	113.3	165.4	1.2	1.7
55-59	1,209.3	22.1	5.5	38.9	29.6	319.3	456.5	45.5	41.3	99.8	148.6	0.9	1.3
60-64	1,174.4	20.1	5.1	36.7	29.2	310.2	444.7	45.2	41.7	91.4	148.5	0.7	1.1
65-69	1,059.0	17.8	4.9	34.1	27.3	268.5	406.7	44.1	40.2	76.8	137.3	0.5	0.7
70-74	855.6	15.7	4.4	30.9	23.6	208.1	317.5	38.5	36.6	63.0	116.7	0.3	0.4
75-79	625.0	11.5	3.5	23.6	17.9	148.4	227.3	30.2	29.7	45.9	86.7	0.2	0.2
80-84	392.8	6.8	2.3	14.7	11.4	92.6	144.4	19.7	19.2	28.8	52.5	0.1	0.2
85+	293.7	4.3	1.8	10.8	8.6	66.4	109.9	15.9	15.3	22.0	38.6	--	0.2
<b>Male - Hommes</b>													
<b>Total</b>	<b>13,515.1</b>	<b>286.4</b>	<b>64.0</b>	<b>445.8</b>	<b>359.2</b>	<b>3,396.3</b>	<b>4,966.5</b>	<b>539.9</b>	<b>492.4</b>	<b>1,286.0</b>	<b>1,635.2</b>	<b>14.5</b>	<b>28.9</b>
<1	210.2	3.9	1.0	6.6	5.0	51.5	78.8	8.9	8.2	21.6	23.7	0.3	0.8
1-4	805.4	15.7	4.0	25.3	19.9	189.6	299.0	35.0	33.2	87.2	92.5	1.1	3.1
5-9	965.9	21.8	5.1	31.4	25.6	224.2	350.5	41.7	41.2	105.1	115.1	1.3	3.1
10-14	957.4	24.5	5.1	31.1	27.1	247.6	333.0	39.3	40.2	95.2	110.9	1.1	2.5
15-19	943.4	26.1	4.9	33.2	28.7	233.2	337.2	39.7	36.7	92.9	107.3	0.9	2.5
20-24	1,011.9	25.6	4.8	35.7	28.9	240.1	378.4	41.2	34.5	100.8	118.1	1.1	2.7
25-29	1,155.5	23.6	5.1	39.3	30.1	293.9	439.0	44.6	36.6	110.3	128.9	1.3	2.7
30-34	1,224.9	23.1	5.3	39.1	30.4	317.5	452.5	46.9	39.8	123.9	142.1	1.6	2.6
35-39	1,148.9	23.2	4.9	36.7	29.9	299.1	410.9	43.2	39.1	119.1	139.3	1.3	2.2
40-44	1,031.4	22.0	4.5	33.4	27.7	268.2	373.8	37.6	32.3	97.5	131.1	1.2	2.1
45-49	869.7	17.8	3.8	28.1	22.6	234.2	319.4	31.3	26.2	76.6	107.1	1.0	1.6
50-54	676.2	12.9	3.1	21.7	17.3	181.0	251.1	24.7	21.8	57.6	83.3	0.7	0.9
55-59	597.6	11.2	2.7	19.3	14.5	154.7	225.4	22.4	20.7	50.5	74.9	0.5	0.7
60-64	570.1	10.0	2.5	17.5	14.0	146.4	216.2	21.8	20.5	45.7	74.4	0.4	0.6
65-69	487.0	8.7	2.3	15.6	12.6	120.7	186.2	20.2	19.1	36.2	64.8	0.3	0.4
70-74	372.1	7.3	2.0	13.4	10.4	87.7	138.2	16.7	16.5	28.2	51.6	0.1	0.2
75-79	254.8	5.0	1.4	9.7	7.5	57.0	92.9	12.3	12.7	19.3	36.7	0.1	0.1
80-84	145.1	2.7	0.9	5.6	4.4	31.6	52.9	7.6	7.7	11.1	20.6	0.1	0.1
85+	87.5	1.5	0.6	3.1	2.5	18.1	31.0	4.9	5.6	7.2	13.0	--	0.1
<b>Female - Femmes</b>													
<b>Total</b>	<b>13,893.8</b>	<b>289.2</b>	<b>66.2</b>	<b>461.5</b>	<b>368.9</b>	<b>3,529.3</b>	<b>5,131.5</b>	<b>556.1</b>	<b>501.3</b>	<b>1,279.0</b>	<b>1,670.1</b>	<b>13.5</b>	<b>27.1</b>
<1	199.5	3.8	1.0	6.3	4.8	48.8	74.5	8.5	7.7	20.3	22.6	0.3	0.7
1-4	766.8	15.2	3.9	24.5	18.9	180.2	284.0	33.3	31.5	83.1	88.3	1.0	2.9
5-9	918.9	21.1	4.8	29.8	24.5	213.6	333.0	39.4	40.0	99.2	109.4	1.2	3.0
10-14	909.8	23.6	4.8	30.4	25.6	233.5	317.5	37.6	37.8	89.7	105.9	0.9	2.4
15-19	897.2	24.6	4.5	31.4	27.6	221.6	320.7	37.6	35.3	89.3	101.4	1.0	2.2
20-24	967.3	25.0	4.6	33.7	27.3	229.2	361.9	38.6	33.2	95.9	114.1	1.1	2.7
25-29	<u>1,141.3</u>	24.2	5.2	38.3	29.5	287.7	433.1	44.0	37.0	109.3	129.1	1.3	2.8
30-34	<u>1,235.1</u>	23.9	5.3	39.9	31.1	318.9	457.7	46.0	39.5	123.0	145.6	1.6	2.7
35-39	<u>1,170.6</u>	24.0	5.2	37.2	30.7	303.7	425.7	43.4	38.1	115.7	143.3	1.4	2.1
40-44	<u>1,042.2</u>	21.9	4.7	34.0	27.9	272.4	383.9	38.1	31.5	94.5	130.3	1.3	1.7
45-49	<u>868.7</u>	17.6	3.8	28.3	22.1	237.3	321.0	31.3	26.2	73.8	105.3	0.8	1.1
50-54	<u>680.8</u>	12.5	3.0	22.0	17.2	185.2	254.6	25.2	22.0	55.7	82.1	0.5	0.8
55-59	<u>611.7</u>	10.9	2.8	19.6	15.1	164.6	231.1	23.0	20.6	49.3	73.6	0.4	0.7
60-64	<u>604.3</u>	10.1	2.5	19.1	15.2	163.8	228.5	23.4	21.2	45.7	74.1	0.3	0.5
65-69	<u>572.0</u>	9.2	2.6	18.6	14.7	147.8	220.5	23.9	21.2	40.7	72.4	0.2	0.3
70-74	<u>483.4</u>	8.4	2.4	17.6	13.2	120.4	179.3	21.8	20.2	34.8	65.1	0.2	0.2
75-79	<u>370.2</u>	6.5	2.1	13.9	10.4	91.4	134.3	17.9	17.0	26.6	49.9	0.1	0.1
80-84	<u>247.7</u>	4.1	1.4	9.1	7.0	61.1	91.5	12.1	11.5	17.7	31.9	--	0.1
85+	206.2	2.8	1.3	7.6	6.1	48.4	78.9	11.0	9.7	14.7	25.7	--	0.1

Source: Demography Division, Population Estimates Section, Statistics Canada.

Source: Division de la démographie, Section des estimations démographiques, Statistique Canada.

APPENDIX 4

APPENDICE 4

Calculation of Age-standardized Death Rates

Calcul des taux comparatifs de mortalité

1. Standard Population: 1991 Census Population of Canada

1. Population-type: Population du Canada selon les données du recensement de 1991.

Group	Age (in years)	Number of Males	Number of Females
Groupe	Âge (en années)	Nombre d'hommes	Nombre de femmes
i		$m_i$	$f_i$
1	<1	206,370	195,361
2	1-4	793,902	757,536
3	5-9	998,205	954,705
4	10-14	980,454	932,534
5	15-19	985,072	940,854
6	20-24	1,067,654	1,041,341
7	25-29	1,282,185	1,246,500
8	30-34	1,312,036	1,285,944
9	35-39	1,173,504	1,171,180
10	40-44	1,077,008	1,061,763
11	45-49	844,091	830,034
12	50-54	673,195	666,661
13	55-59	618,181	620,200
14	60-64	578,610	611,562
15	65-69	497,864	586,692
16	70-74	364,284	469,730
17	75-79	255,603	366,627
18	80-84	142,234	240,076
19	85+	87,683	200,197
All ages Ensemble des âges		$m_i=13,938,135$	$f_i=14,179,497$

2. Formula for age-standardized death rate for cause C, geographic area A, and sex S:

2. Formule servant à calculer le taux comparatif de mortalité pour la cause C, la région géographique A et le sexe S:

$$r = \sum_{i=1}^{19} \left( \frac{s_i}{s_t} \right) \left( \frac{d_i}{p_i} \right)$$

where

où

$d_i$  is the death count in the  $i$ th age group due to cause C in area A and sex S

$d_i$  représente le nombre de décès dans le groupe d'âge  $i$  attribuable à la cause C dans la région A et pour le sexe S

$p_i$  is the population count in the  $i$ th age group in area A and sex S (given in Appendix 2)

$p_i$  représente le chiffre de population dans le groupe d'âge  $i$  dans la région A et pour le sexe S (appendice 2)

$s_s$  and  $s_t$  become either  $m_m$  and  $m_t$  for males or  $f_f$  and  $f_t$  for females where  $m$  and  $f$  are the standard population counts in the above table

$s_s$  et  $s_t$  deviennent soit  $m_m$  et  $m_t$  pour les hommes ou  $f_f$  et  $f_t$  pour les femmes, où  $m$  et  $f$  représentent les chiffres de la population-type indiqués dans le tableau ci-dessous.

To yield a rate per 100,000, "r" needs to be multiplied by 100,000.

Pour avoir un taux pour 100,000 habitants, il faut multiplier r par 100,000.

**REFERENCES**

1. Standard Geographical Classification, Statistics Canada (published for 1971, 1976, 1981, 1986).
2. International Classification of Diseases, World Health Organization, Geneva.
3. Content Analysis and Quality Assessment of Vital Statistics Data ( A Pilot Study). Health Division, Statistics Canada, 1981.
4. Quality Assessment Study of Cause of Death Coding, Data Years 1979 and 1980. Vital Statistics and Disease Registries Section, Health Division, Statistics Canada.

**RÉFÉRENCES**

1. Standard Geographical Classification, Statistics Canada (published for 1971, 1976, 1981, 1986).
2. Classification internationale des maladies. Organisation mondiale de la santé Genève.
3. Content Analysis and Quality Assessment of Vital Statistics Data ( A Pilot Study). Health Division, Statistics Canada, 1981.
4. Quality Assessment Study of Cause of Death Coding, Data Years 1979 and 1980. Vital Statistics and Disease Registries Section, Health Division, Statistics Canada.





# ORDER FORM

Statistics Canada

B. J. 1997  
11/11/97

**MAIL TO:**

**PHONE:**

**FAX TO:**

**METHOD OF PAYMENT:**



Marketing Division  
Publication Sales  
Statistics Canada  
Ottawa, Ontario  
Canada K1A 0T6

(Please print)

1-800-267-6677  
Charge to VISA or MasterCard. Outside Canada and the U.S. call (613) 951-7277. Please do not send confirmation.

(613) 951-1584  
VISA, MasterCard and Purchase Orders only. Please do not send confirmation. A fax will be treated as an original order.

(Check only one)

Please charge my:  VISA  MasterCard

Card Number

Signature  Expiry Date

Payment enclosed \$

Please make cheque or money order payable to the Receiver General for Canada - Publications.

Purchase Order Number

(Please enclose)

Authorized Signature

Company

Department

Attention  Title

Address

City  Province

Postal Code  Phone  Fax

Please ensure that all information is completed.

Catalogue Number	Title	Date of Issue or Indicate an "S" for subscriptions	Annual Subscription or Book Price			Quantity	Total \$
			Canada \$	United States US\$	Other Countries US\$		

▶ Note: Catalogue prices for U.S. and other countries are shown in US dollars.

▶ GST Registration # R121491807

▶ Cheque or money order should be made payable to the Receiver General for Canada - Publications.

▶ Canadian clients pay in Canadian funds and add 7% GST. Foreign clients pay total amount in US funds drawn on a US bank. Prices for US and foreign clients are shown in US dollars.

<b>SUBTOTAL</b>	
<b>DISCOUNT</b> (if applicable)	
<b>GST (7%)</b> (Canadian clients only)	
<b>GRAND TOTAL</b>	

**PF 093238**



## THANK YOU FOR YOUR ORDER!



# CANADA A PORTRAIT

A CELEBRATION  
OF OUR GREAT NATION

# UN PORTRAIT DU CANADA

POUR CÉLÉBRER LA  
GRANDEUR DE NOTRE PAYS

Canada challenges the imagination. Imagine a country where Newfoundlanders live closer to Africans than they do to fellow Canadians in British Columbia. Or a country with an island that has a glacier bigger than Ireland. Imagine a country with two million lakes, and the world's longest coastline – but that shares a border with only one nation.

Statistics Canada has created the 54th edition of **Canada: A Portrait** as a celebration of our great nation. Drawn from Statistics Canada's rich palette of national data, it paints a picture of where we are socially, economically, culturally and politically.

Over 60 unique and beautiful photographs combined with lively text, provide a close-up look at the Canada of today.

Experience this land's remarkable natural regions and diverse human landscape through six chapters entitled: **This Land, The People, The Society, Arts and Leisure, The Economy, and Canada in the World.**

Eminent Canadians such as astronaut Roberta Bondar, former hockey star Jean Béliveau, and writer W.O. Mitchell have contributed their personal visions of Canada.

**Canada: A Portrait** is a beautiful illustration of the Canada of today.

Presented in a 30 cm X 23 cm (12 1/4" X 9") format, prestige hardcover, with over 200 pages, **Canada: A Portrait** (Catalogue No. 11-403E) is available in Canada for \$38.00 plus GST, US \$41.95 in the United States, and US \$48.95 in other countries.

To order write **Statistics Canada, Publications Sales, Ottawa, Ontario, K1A 0T6** or contact the nearest Statistics Canada Regional Reference Centre listed in this publication. For faster ordering call toll-free **1-800-267-6677** and use your VISA and MasterCard or fax your order to **(613) 951-1584**.

Le Canada est un pays qui défie l'imagination. Imaginez un pays où les Terre-Neuviens vivent plus près des Africains que de leurs compatriotes de la Colombie-Britannique. Un pays où se trouve une île sur laquelle s'étend un glacier plus grand que l'Irlande. Imaginez un pays qui compte 2 millions de lacs et le plus long littoral du monde, et pourtant un seul voisin.

Statistique Canada a créé la 54<sup>e</sup> édition d'**Un portrait du Canada** pour célébrer la grandeur de notre pays. C'est à partir du riche éventail de données nationales de Statistique Canada que l'on a brossé ce tableau de notre situation sociale, économique, culturelle et politique.

Plus de 60 magnifiques photos, mariées à un texte vivant, offrent une vision claire et détaillée de ce qu'est le Canada d'aujourd'hui.


Découvrez les splendides régions naturelles de ce pays, de même que son paysage humain des plus diversifiés, à travers six chapitres intitulés : **Le territoire, La population, La société, Les arts et les loisirs, L'économie et Le Canada dans le monde.**

D'éminents Canadiens, tels Roberta Bondar, astronaute, Jean Béliveau, ancienne vedette de hockey, et W.O. Mitchell, écrivain, y font part de leur vision personnelle du Canada.

**Un portrait du Canada...** un magnifique ouvrage de collection qui décrit admirablement bien le Canada d'aujourd'hui.


Présenté dans un format de 30 cm sur 23 cm (12,25 po X 9 po), dans une couverture rigide de luxe et en plus de 200 pages, **Un portrait du Canada** (N° 11-403F au catalogue) coûte 38 \$ plus TPS au Canada, 41,95 \$ US aux États-Unis et 48,95 \$ US dans les autres pays.

Pour commander, écrivez à **Statistique Canada, Vente des publications, Ottawa (Ontario), K1A 0T6** ou communiquez avec le Centre régional de consultation de Statistique Canada le plus proche. La liste figure dans la publication. Pour commander plus rapidement, composez sans frais le **1-800-267-6677** et utilisez votre carte VISA ou MasterCard ou télécopiez votre commande au **(613) 951-1584**.



# Your Reliable Journal of Health-related Information

In today's world, being informed about Canadians' health and Canadian healthcare is less of an option and more like an obligation. How accurate and up-to-date your information is, however, remains at your discretion ....



# La revue fiable de renseignements sur la santé

Dans le monde d'aujourd'hui, le fait d'être informé de la santé des Canadiens et des soins dispensés au pays n'est pas un luxe mais une nécessité. C'est toutefois à vous qu'il revient de juger si les données que vous consultez sont suffisamment justes et actuelles.

Follow the lead of hundreds of professionals in health care, research, insurance and policymaking who look to **Health Reports** for reliable facts and figures. Issued four times a year, this periodical combines Statistics Canada's stringent standards of data accuracy and timeliness with practical features. Each volume contains:

- highlights of newly released data
- news of recent publications and updates
- crisp and incisive articles
- information on specialized tabulations and custom data

Concise text, instructive charts and easy-to-read tables make for a balanced blend of essential data and straightforward analysis. Each issue of **Health Reports** is written by the analysts of the Canadian Centre for Health Information with original contributions from outside specialists. This imparts a particularly candid flavour and results in a stimulating approach to a wide range of topics like:

- women and cardiovascular disease
- health care for seniors
- recent findings on cancer, heart disease and tuberculosis
- mortality by occupation
- health risks and social status

With its broad scope and solid facts, **Health Reports** is quickly gaining recognition as an authority on health developments and concerns. It's an essential resource if you plan, establish, deliver or evaluate programs and projects – if you have a vested interest in health-related issues.

Don't just be informed! Know that your information is both current and sound. Get **Health Reports** for leading-edge information on Canadians' health and Canadian healthcare. Subscribe today.

**Health Reports** (catalogue number 82-0030XPB) is \$112 annually in Canada, US\$136 in the United States and US\$160 in other countries.

To order write Statistics Canada, Marketing Division, Sales and Service, 120 Parkdale Ave., Ottawa, Ontario, K1A 0T6 or contact the nearest Statistics Canada Reference Centre listed in this publication. If more convenient, fax your order to 1-613-951-1584 or call toll-free 1-800-267-6677 and use your VISA or MasterCard.

Emboîtez le pas à des centaines de professionnels de la santé, de chercheurs, d'assureurs et de décideurs qui se tournent vers **Rapports sur la santé** pour obtenir des faits et des chiffres fiables. Publié quatre fois l'an, ce périodique, qui répond aux normes sévères de Statistique Canada en matière d'exactitude et d'actualité des données, vous sera fort utile. Chacun des volumes vous offre des :

- faits saillants des données qui viennent de paraître
- informations sur les publications récentes et les mises à jour
- articles vivants et pénétrants
- renseignements sur les tableaux spécialisés et les données personnalisées

Des textes concis, des graphiques instructifs et des tableaux faciles à consulter donnent un mélange parfait de données essentielles et d'analyses directes. Les numéros de **Rapports sur la santé** sont rédigés par les analystes du Centre canadien d'information sur la santé avec l'apport inédit de spécialistes de l'extérieur. On peut ainsi brosser un tableau particulièrement fidèle de la situation et aborder un vaste éventail de sujets d'un point de vue tout à fait novateur. Parmi ces sujets, il y a :

- la femme et les maladies cardio-vasculaires
- les soins de santé pour les aînés
- les récentes découvertes sur le cancer, les maladies du coeur et la tuberculose
- la mortalité selon les professions
- les risques pour la santé et la catégorie sociale

Avec sa grande portée et ses faits solides, **Rapports sur la santé** a rapidement acquis une réputation de source digne de foi sur les faits nouveaux et les préoccupations du domaine de la santé. Cette publication est un ouvrage essentiel si vous planifiez, établissez, offrez ou évaluez des programmes et des activités, autrement dit si vous êtes intéressé par les questions relatives à la santé.

Ne soyez pas simplement informé. Disposez de renseignements actuels et fiables, soit les renseignements de pointe sur la santé des Canadiens et les soins de santé au pays que vous offrez

**Rapports sur la santé**. Abonnez-vous dès aujourd'hui. L'abonnement à **Rapports sur la santé** (n° 82-0030XPB au catalogue) coûte 112 \$ par an au Canada, 136 \$ US aux États-Unis et 160 \$ US dans les autres pays.

Pour commander, écrivez à : Statistique Canada, Division du marketing, Vente et service, 120, av. Parkdale, Ottawa (Ontario), K1A 0T6, ou communiquez avec le Centre de consultation de Statistique Canada de votre région (la liste des centres figure dans la présente publication). Vous pouvez également commander par télécopieur au 1-613-951-1584 ou par téléphone au numéro sans frais 1-800-267-6677 et porter les frais à votre compte VISA ou MasterCard.

