






Catalogue 84-208 Annual

Causes of Death, 1993

Catalogue 84-208 Anuel

Causes de décès 1993



Statistics
Canada

Statistique
Canada

Canada

Data in Many Forms...

Statistics Canada disseminates data in a variety of forms. In addition to publications, both standard and special tabulations are offered. Data are available on CD, diskette, computer printouts, microfiche and microfilm, and magnetic tape. Maps and other geographic reference materials are available for some types of data. Direct online access to aggregated information is possible through CANSIM, Statistics Canada's machine-readable database and retrieval system.

How to Obtain More Information

Inquiries about this table and related statistics or services should be directed to:

Information Requests Section
Health Statistics Division

Statistics Canada, Ottawa, K1A 0T6 (Telephone: 951-1746) or to the Statistics Canada reference centre in:

Halifax (1-902-426-5331)	Regina (1-306-780-5405)
Montreal (1-514-283-5725)	Edmonton (1-403-495-3027)
Ottawa (1-613-951-8116)	Calgary (1-403-292-6717)
Toronto (1-416-973-6586)	Vancouver (1-604-666-3691)
Winnipeg (1-204-983-4020)	

Toll-free access is provided in all provinces and territories, for users who reside outside the local dialing area of any of the regional reference centres.

National Enquiries Line	1-800-263-1136
National Telecommunications Device for the Hearing Impaired	1-800-363-7629
National Toll-free Order-only Line (Canada and United States)	1-800-267-6677

How to Order Publications

This and other Statistics Canada publications may be purchased from local authorized agents and other community bookstores, through the local Statistics Canada offices, or by mail order to Marketing Division, Sales and Service, Statistics Canada, Ottawa, K1A 0T6.

Telephone: 1-613-951-7277
Facsimile Number: 1-613-951-1584
Toronto Credit Card Only: 1-416-973-8018

Standards of Service to the Public

To maintain quality service to the public, Statistics Canada follows established standards covering statistical products and services, delivery of statistical information, cost-recovered services and services to respondents. To obtain a copy of these service standards, please contact your nearest Statistics Canada Regional Reference Centre.

Des données sous plusieurs formes...

Statistique Canada diffuse les données sous formes diverses. Outre les publications, des totalisations habituelles et spéciales sont offertes. Les données sont disponibles sur disque compact, disquette, imprimé d'ordinateur, microfiche et microfilm et bande magnétique. Des cartes et d'autres documents de référence géographiques sont disponibles pour certaines sortes de données. L'accès direct à des données agrégées est possible par le truchement de CANSIM, la base de données ordiolingue et le système d'extraction de Statistique Canada.

Comment obtenir d'autres renseignements

Toute demande de renseignements au sujet de ce tableau ou de statistiques et services connexes doit être adressée à la:

Section des demandes d'information
Division des statistiques sur la santé

Statistique Canada, Ottawa, K1A 0T6 (téléphone: 951-1746) ou au centre de consultation de Statistique Canada à:

Halifax (1-902-426-5331)	Regina (1-306-780-5405)
Montréal (1-514-283-5725)	Edmonton (1-403-495-3027)
Ottawa (1-613-951-8116)	Calgary (1-403-292-6717)
Toronto (1-416-973-6586)	Vancouver (1-604-666-3691)
Winnipeg (1-204-983-4020)	

Un service d'appel interurbain sans frais est offert, dans toutes les provinces et dans les territoires, aux utilisateurs qui habitent à l'extérieur des zones de communication locale des centres régionaux de consultation.

Service national de renseignements	1-800-263-1136
Service national d'appareils de télécommunications pour les malentendants	1-800-363-7629
Service national du numéro sans frais pour commander seulement (Canada et États-Unis)	1-800-267-6677

Comment commander les publications

On peut se procurer cette publication et les autres publications de Statistique Canada auprès des agents autorisés et des autres librairies locales, par l'entremise des bureaux locaux de Statistique Canada, ou en écrivant à la Division du marketing, Vente et service, Statistique Canada, Ottawa, K1A 0T6.

Téléphone: 1-613-951-7277
Télécopieur: 1-613-951-1584
Toronto, Carte de crédit seulement: 1-416-973-8018

Normes de service au public

Afin de maintenir la qualité du service au public, Statistique Canada observe des normes établies en matière de produits et de services statistiques, de diffusion d'information statistique, de services à recouvrement des coûts et de services aux répondants. Pour obtenir une copie de ces normes de service, veuillez communiquer avec le Centre de consultation régional de Statistique Canada le plus près de chez vous.



Statistics Canada
Health Statistics Division

Causes of Death 1993

Statistique Canada
Division des statistiques sur la santé

Causes de décès 1993

Published by authority of the Minister
responsible for Statistics Canada

© Minister of Industry, 1995

All rights reserved. No part of this publication may be reproduced, stored in a retrieval system or transmitted in any form or by any means, electronic, mechanical, photocopying, recording or otherwise without prior written permission from Licence Services, Marketing Division, Statistics Canada, Ottawa, Ontario, Canada K1A 0T6.

Catalogue No. 84-208

Price: Canada: \$60.00
United States: US\$72.00
Other Countries: US\$84.00

ISSN 1195-4094

Ottawa

October 1995

Cover Photo:
Allan Lee Page/Masterfile

Publication autorisée par le ministre
responsable de Statistique Canada

© Ministre de l'Industrie, 1995

Tous droits réservés. Il est interdit de reproduire ou de transmettre le contenu de la présente publication, sous quelque forme ou par quelque moyen que ce soit, enregistrement sur support magnétique, reproduction électronique, mécanique, photographique, ou autre, ou de l'emmagasiner dans un système de recouvrement, sans l'autorisation écrite préalable des Services de concession des droits de licence, Division du marketing, Statistique Canada, Ottawa, Ontario, Canada K1A 0T6.

N° 84-208 au catalogue

Prix: Canada: 60 \$
États-Unis: 72 \$ US
Autres pays: 84 \$ US

ISSN 1195-4094

Ottawa

Octobre 1995

Photo de la couverture:
Allen Lee Page/Masterfile

Note of Appreciation

Canada owes the success of its statistical system to a long-standing cooperation involving Statistics Canada, the citizens of Canada, its businesses, governments and other institutions. Accurate and timely statistical information could not be produced without their continued cooperation and goodwill.

Note de reconnaissance

Le succès du système statistique du Canada repose sur un partenariat bien établi entre Statistique Canada et la population, les entreprises, les administrations canadiennes et les autres organismes. Sans cette collaboration et cette bonne volonté, il serait impossible de produire des statistiques précises et actuelles.

SYMBOLS

The following standard symbols are used in Statistics Canada publications:

..	figures not available.
...	figures not appropriate or not applicable.
-	nil or zero.
--	amount too small to be expressed.
p	preliminary figures.
r	revised figures
x	confidential to meet secrecy requirements of the Statistics Act.

These tables and explanatory text were prepared under the direction of:

- **Janet Hagey**, Director
Health Statistics Division
- **Jane Gentleman**, Chief
Health Status Section
- **Kathryn Wilkins**, Senior Analyst
Health Status Section

Acknowledgement

The cooperation of provincial and territorial Vital Statistics registries who supply the mortality data in this report to Statistics Canada is gratefully acknowledged.

SIGNES CONVENTIONNELS

Les signes conventionnels suivants sont employés uniformément dans les publications de Statistique Canada:

..	nombres indisponibles.
...	n'ayant pas lieu de figurer.
-	néant ou zéro.
--	nombres infimes.
p	nombres provisoires.
r	nombres rectifiés.
x	confidentiel en vertu des dispositions de la Loi sur la statistique relatives au secret.

Ces tableaux et texte explicatif ont été rédigés sous la direction de:

- **Janet Hagey**, directrice
Division des statistiques sur la santé
- **Jane Gentleman**, chef
Section de l'état de santé
- **Kathryn Wilkins**, analyste principale
Section de l'état de santé

Remerciements

Statistique Canada tient à manifester sa gratitude envers les provinces et territoires qui nous ont fourni de leurs registres des statistiques de l'état civil, les données sur la mortalité qui apparaissent dans ce rapport.

The paper used in this publication meets the minimum requirements of American National Standard for Information Sciences - Permanence of Paper for Printed Library materials, ANSI Z39.48 - 1984.



Le papier utilisé dans la présente publication répond aux exigences minimales de l'American National Standard for Information Sciences - "Permanence of Paper for Printed Library Materials", ANSI Z39.48 - 1984.



TABLE OF CONTENTS

	Page
INTRODUCTION	
History	vii
Purposes	vii
Overview of Mortality Data Sources and Products Available	viii
METHODOLOGY	
Data Collection	ix
Data Definitions	ix
Data Processing	xii
DATA QUALITY	
Coverage	xiii
Completeness	xiii
Changes in Cause-of-Death Codes over Time	xiii
Quality Indicators	xiv
Timeliness	xiv
Table 1. Number of Deaths and Rates by Sex for Canada, Provinces and the Territories, 1993	1
Table 2. Deaths from Each Cause, by Sex and Province	2
Table 3. Deaths from Each Cause, by Sex and Age, Canada	138
Table 4. Deaths from Each Cause (Nature of Injury), by Sex and Province	274
Table 5. Deaths from Each Cause (Nature of Injury), by Sex and Age, Canada	302
Chapter	ICD Range Page
I. Infectious and Parasitic Diseases	001-139 2
II. Neoplasms	140-239 10
III. Endocrine, Nutritional and Metabolic Diseases, and Immunity Disorders	240-279 30
IV. Diseases of Blood and Blood-forming Organs	280-289 38
V. Mental Disorders	290-319 40
VI. Diseases of the Nervous System and Sense Organs	320-389 44
VII. Diseases of the Circulatory System	390-459 52

TABLE DES MATIÈRES

	Page
INTRODUCTION	
Historique	vii
Objectifs	vii
Aperçu des sources de données sur la mortalité et des produits disponibles	viii
MÉTHODOLOGIE	
Collecte de données	ix
Définitions des données	ix
Traitement des données	xii
QUALITÉ DES DONNÉES	
Champ d'observation	xiii
Intégralité	xiii
Changements relatifs au codage des causes de décès	xiii
Indicateurs de qualité	xiv
Actualité	xiv
Tableau 1. Nombre de décès et taux pour le Canada, les provinces et les territoires, 1993	1
Tableau 2. Décès selon la cause, le sexe et la province	2
Tableau 3. Décès selon la cause, le sexe et l'âge, Canada	138
Tableau 4. Décès selon la cause (nature du trau- matisme), le sexe et la province	274
Tableau 5. Décès selon la cause (nature du trau- matisme), le sexe et l'âge, Canada	302
Chapitre	Liste CIM Page
I. Maladies infectieuses et para- sitaires	001-139 2
II. Tumeurs	140-239 10
III. Maladies endocriniennes, de la nutrition et du métabolisme et troubles immunitaires	240-279 30
IV. Maladies du sang et des organes hématopoïétiques	280-289 38
V. Troubles mentaux	290-319 40
VI. Maladies du système nerveux et des organes des sens	320-389 44
VII. Maladies de l'appareil circulatoire	390-459 52

TABLE OF CONTENTS - Continued

		Page
VIII.	Diseases of the Respiratory System	460-519 64
IX.	Diseases of the Digestive System	520-579 70
X.	Diseases of the Genito-urinary System	580-629 80
XI.	Complications of Pregnancy, Childbirth, and the Puerperium	630-676 86
XII.	Diseases of the Skin and Subcutaneous Tissue	680-709 88
XIII.	Diseases of the Musculo-skeletal System and Connective Tissue	710-739 90
XIV.	Congenital Anomalies	740-759 94
XV.	Certain Conditions Originating in the Perinatal Period (excluding stillbirths)	760-779 100
XVI.	Symptoms, Signs and Ill-defined Conditions	780-799 104
EXVII.	External Causes of Injury and Poisoning	E800-E999 106
NXVII.	Injury and Poisoning	N800-N999 274

Chapter	ICD Range	Page
I.	Infectious and Parasitic Diseases	001-139 138
II.	Neoplasms	140-239 146
III.	Endocrine, Nutritional and Metabolic Diseases, and Immunity Disorders	240-279 166
IV.	Diseases of Blood and Blood-forming Organs	280-289 174
V.	Mental Disorders	290-319 176
VI.	Diseases of the Nervous System and Sense Organs	320-389 180

TABLE DES MATIÈRES - suite

		Page
VIII.	Maladies de l'appareil respiratoire	460-519 64
IX.	Maladies de l'appareil digestif	520-579 70
X.	Maladies des organes génito-urinaires	580-629 80
XI.	Complications de la grossesse, de l'accouchement et des suites de couches	630-676 86
XII.	Maladies de la peau et du tissu cellulaire sous-cutané	680-709 88
XIII.	Maladies du système ostéo-articulaire, des muscles et du tissu conjonctif	710-739 90
XIV.	Anomalies congénitales	740-759 94
XV.	Certaines affections dont l'origine se situe dans la période périnatale (excluant mort-nés)	760-779 100
XVI.	Symptômes, signes et états morbides mal définis	780-799 104
EXVII.	Causes extérieures de traumatismes et empoisonnements	E800-E999 106
NXVII.	Lésions traumatiques et empoisonnements	N800-N999 274

Chapitre	Liste CIM	Page
I.	Maladies infectieuses et parasitaires	001-139 138
II.	Tumeurs	140-239 146
III.	Maladies endocriniennes, de la nutrition et du métabolisme et troubles immunitaires	240-279 166
IV.	Maladies du sang et des organes hématopoïétiques	280-289 174
V.	Troubles mentaux	290-319 176
VI.	Maladies du système nerveux et des organes des sens	320-389 180

TABLE OF CONTENTS - Concluded

		Page
VII.	Diseases of the Circulatory System	390-459 188
VIII.	Diseases of the Respiratory System	460-519 200
IX.	Diseases of the Digestive System	520-579 206
X.	Diseases of the Genito-urinary System	580-629 216
XI.	Complications of Pregnancy, Childbirth, and the Puerperium	630-676 222
XII.	Diseases of the Skin and Subcutaneous Tissue	680-709 224
XIII.	Diseases of the Musculo-skeletal System and Connective Tissue	710-739 226
XIV.	Congenital Anomalies	740-759 230
XV.	Certain Conditions Originating in the Perinatal Period (excluding stillbirths)	760-779 236
XVI.	Symptoms, Signs and Ill-defined Conditions	780-799 240
EXVII.	External Causes of Injury and Poisoning	E800-E999 242
NXVII.	Injury and Poisoning	N800-N999 302

APPENDICES

1.	Registration of Death Form	330
2.	Revised Post-censal Population Estimates by Sex and Age Group, Canada, Provinces and Territories, July 1, 1993	332
3.	Calculation of Age-standardized Death Rates	333

REFERENCES

334

TABLE DES MATIÈRES - fin

		Page
VII.	Maladies de l'appareil circulatoire	390-459 188
VIII.	Maladies de l'appareil respiratoire	460-519 200
IX.	Maladies de l'appareil digestif	520-579 206
X.	Maladies des organes génito-urinaires	580-629 216
XI.	Complications de la grossesse, de l'accouchement et des suites de couches	630-676 222
XII.	Maladies de la peau et du tissu cellulaire sous-cutané	680-709 224
XIII.	Maladies du système ostéo-articulaire des muscles et du tissu conjonctif	710-739 226
XIV.	Anomalies congénitales	740-759 230
XV.	Certaines affections dont l'origine se situe dans la période périnatale (excluant mort-nés)	760-779 236
XVI.	Symptômes, signes et états morbides mal définis	780-799 240
EXVII.	Causes extérieures de traumatismes et empoisonnements	E800-E999 242
NXVII.	Lésions traumatiques et empoisonnements	N800-N999 302

APPENDICES

1.	Formule de déclaration de décès	330
2.	Estimations postcensitaires de la population révisées, selon le sexe et le groupe d'âge, Canada, provinces et territoires, 1er juillet, 1993	332
3.	Calcul des taux comparatifs de mortalité	333

RÉFÉRENCES

334

INTRODUCTION

History

The collection of vital statistics began in Canada, as in England, with the registration by the ecclesiastical authorities of baptisms, marriages and burials. These registers have made it possible to compile vital statistics for Quebec since 1610.

For Canada as a whole, it was impossible to compile a satisfactory series of vital statistics prior to 1921. Obstacles to such a national compilation included variations in the vital statistics legislation between provinces, incompleteness of registration, lack of uniformity in classification and method of presentation, omission of important data and choice of fiscal instead of calendar year as the time unit.

The Dominion Bureau of Statistics (DBS), established by the Statistics Act of 1918, and two Dominion-Provincial Conferences held in the same year provided the mechanism for DBS and the provincial Vital Statistics Offices to produce national vital statistics. In this cooperative scheme, DBS would supply the standard registration forms for births, deaths and marriages while the provinces would forward transcripts of the completed forms. Eight provinces initially entered into the cooperative system leading to publication of the first annual report for Canada in 1921. Quebec entered from the beginning of the year 1926 and Newfoundland entered in 1949. Data from the territories were first included in the regular publications in 1956.

Purposes

Now, as in the early years, the complete and accurate registration of all "vital" events in Canada is the main objective of this collaborative effort between the provinces and Statistics Canada. Under a federal-provincial agreement, the registration of births, stillbirths, marriages and deaths is the responsibility of the provinces and territories. The primary function of the provincial or territorial registration systems is to obtain and preserve such documentary evidence as is necessary to protect the legal rights of the individual. At any time after registration, the individual or family concerned may refer to the records for proof of the pertinent facts concerning a birth, marriage or death.

While the production of statistics is of secondary importance to the provincial or territorial registrars of vital statistics, the data are nevertheless used extensively by the research community and other health professionals. At the national level, the primary use of the data is statistical, such as in population estimates and projections, demographic trend analyses, health surveillance and epidemiological research.

INTRODUCTION

Historique

Au Canada, comme en Angleterre, les premières données sur l'état civil ont été recueillies par les autorités ecclésiastiques, qui enregistraient les baptêmes, les mariages et les enterrements. Ces registres ont permis de compiler des statistiques de l'état civil pour le Québec depuis 1610.

Pour le Canada tout entier, il n'a pas été possible de compiler une série satisfaisante de statistiques de l'état civil avant 1921. Parmi les obstacles qui ont nui à la compilation de ce genre de statistiques à l'échelle nationale, mentionnons les différences entre les lois provinciales à cet égard, les lacunes dans l'enregistrement, le manque d'uniformité dans la classification ou dans la méthode de présentation, l'omission de données importantes et le choix de l'année financière au lieu de l'année de calendrier comme unité de temps.

En 1918, le Bureau fédéral de la statistique (BFS) était créé en vertu de la Loi sur la statistique. C'est au cours de deux conférences fédérales-provinciales tenues cette même année que le BFS et les bureaux provinciaux de l'état civil ont conclu une entente de collaboration en vue de produire des données nationales sur l'état civil. Selon cette entente de collaboration, le BFS devait fournir les formulaires d'enregistrement normalisés pour les naissances, les mariages et les décès, et les provinces devaient lui envoyer des copies des formulaires remplis. Au départ, huit provinces étaient parties à cette entente de collaboration qui a mené à la publication du premier rapport annuel pour le Canada en 1921. Le Québec s'est joint aux autres provinces au début de 1926, et Terre-Neuve, en 1949. Les données des territoires ont été incluses dans les publications régulières pour la première fois en 1956.

Objectifs

Aujourd'hui, tout comme au début, l'enregistrement complet et exact de tous les événements relatifs à l'état civil au Canada est le principal objectif de ce travail de collaboration entre les provinces et Statistique Canada. Aux termes d'une entente fédérale-provinciale, l'enregistrement des naissances, des mortinaissances, des mariages et des décès relève des provinces et territoires. Les systèmes d'enregistrement des provinces et territoires visent avant tout à obtenir et à conserver les preuves documentaires nécessaires pour protéger les droits de chaque personne. À n'importe quel moment après l'enregistrement, la personne ou la famille concernée peut consulter les registres pour avoir une preuve des faits se rapportant à une naissance, à un mariage ou à un décès.

Bien que la production de statistiques soient d'une importance secondaire pour les bureaux provinciaux et territoriaux de l'état civil, les données sont quand même beaucoup utilisées par les chercheurs et les professionnels de la santé. Au niveau national, on utilise principalement les données à des fins statistiques, par exemple pour les estimations et les projections démographiques, l'analyse des tendances démographiques, la surveillance de la santé et la recherche épidémiologique.

Overview of Mortality Data Sources and Products Available

The vital statistics death registration system covers all deaths occurring in Canada. As well, deaths of Canadian residents occurring in the United States are reported under a reciprocal agreement. Unless otherwise indicated, tabulations exclude deaths of non-Canadian residents that occurred in Canada.

The central Vital Statistics Registry in each province and territory provides data from death registration forms to Statistics Canada. The following are statistical data items, which are reported in a standard way by all jurisdictions, included in the national vital statistics death registration system:

- Age and sex of the deceased
- Marital status of the deceased
- Residence of the deceased
- Birthplace of the deceased
- Birthplace of parents of the deceased
- Date of death
- Underlying cause of death
- Province of occurrence of death
- Place of accident (for most non-transport accidental deaths)
- Autopsy

The national mortality data are published in Standard Tables. In addition to these tables, other data in the form of more detailed cross-tabulations, custom tabulations, computer printouts, diskettes and magnetic tapes are available on a cost-recovery basis from the Health Statistics Division or Statistics Canada Reference Centres.

Aperçu des sources de données sur la mortalité et des produits disponibles

Le système d'enregistrement des décès couvre tous les décès qui se produisent au Canada. En outre, les décès de résidents canadiens aux États-Unis sont déclarés en vertu d'une entente réciproque. Sauf indication contraire, les totalisations excluent les décès au Canada de personnes qui ne sont pas des résidentes canadiennes.

Le bureau central de l'état civil de chaque province et territoire fournit à Statistique Canada les données tirées des formulaires d'enregistrement de décès. Voici les éléments d'information qui sont déclarés de façon uniforme par tous les secteurs de compétence et qui sont inclus dans le système national d'enregistrement des décès:

- l'âge et le sexe de la personne décédée
- l'état matrimonial de la personne décédée
- le lieu de résidence de la personne décédée
- le lieu de naissance de la personne décédée
- le lieu de naissance des parents de la personne décédée
- la date du décès
- la cause antécédente du décès
- la province de décès
- le lieu de l'accident (pour la plupart des décès accidentels non reliés au transport)
- l'autopsie

Les données nationales sur la mortalité sont publiées dans des tableaux de base. Outre ces tableaux, on peut se procurer d'autres données sous forme de tableaux croisés plus détaillés, de totalisations spéciales, d'imprimés, de disquettes et de bandes magnétiques en s'adressant à la Division des statistiques sur la santé ou aux Centres de référence de Statistique Canada.

METHODOLOGY

Data Collection

Provincial and territorial Vital Statistics Acts or equivalent legislation render compulsory the registration of all deaths within their jurisdictions. These Acts follow, as closely as possible, a Model Vital Statistics Act that was developed to promote uniformity of legislation and reporting practices among the provinces and territories.

An agreement between the government of Canada and governments of the provinces and territories governs the operation of the Canadian System of Vital Statistics. An advisory committee, called the Vital Statistics Council for Canada, oversees policy and operational matters. All provincial/territorial jurisdictions and Statistics Canada are represented on the Vital Statistics Council. Under the agreement, Statistics Canada is responsible for the design and printing of a standard death registration form (Appendix 1) for use in any province or territory. When a province elects to print its own form to collect additional information, it includes the standard information agreed upon. All model registration forms are currently under review.

The form for the registration of a death consists of two parts, personal and medical. Personal data are supplied by an informant, usually a relative of the deceased. The informant signs this part of the certificate and is responsible for delivering the form to the undertaker. The part of the form comprising the medical certificate of death is completed by the medical practitioner last in attendance or by a coroner, if an inquest or enquiry was held. The undertaker, or person acting as the undertaker, enters details on burial or other disposition of the body on the death registration form. He is also responsible for filing the completed form with the local registrar who then issues the burial permit.

All provinces (except Ontario since 1990) supply microfilm copies of registration forms to Statistics Canada. In addition, New Brunswick, Quebec, Ontario and the western provinces supply machine-readable abstracts of registrations, consisting of the required standard information. For the remaining Atlantic provinces and the territories, the required standard information on microfilm is converted to machine-readable format at Statistics Canada. Subsequent changes to registrations due to errors or omissions are transmitted to Statistics Canada as the information becomes available.

Data Definitions

Terms, definitions and classification schemes employed in the Canadian system of vital statistics are not unique but are based on accepted standards contained in World Health Organization documents, the medical and health literature, Vital Statistics Acts and the demographic literature.

MÉTHODOLOGIE

Collecte de données

Les lois provinciales et territoriales sur les statistiques de l'état civil ou les textes législatifs équivalents rendent obligatoire l'enregistrement de tous les décès dans la province ou le territoire. Ces lois se rapprochent le plus possible d'une loi modèle sur les statistiques de l'état civil, qu'on a rédigée afin d'assurer l'uniformité des lois et des méthodes de déclaration des provinces et territoires.

Une entente entre le gouvernement du Canada et les gouvernements des provinces et territoires régit le fonctionnement du système canadien des statistiques de l'état civil. Un comité consultatif, appelé le Conseil de la statistique de l'état civil du Canada, s'occupe des politiques et des questions opérationnelles. Les provinces et territoires ainsi que Statistique Canada sont tous représentés à ce conseil. Aux termes de l'entente, Statistique Canada est chargé de concevoir et d'imprimer un formulaire normalisé d'enregistrement de décès (Annexe 1) qui peut être utilisé dans n'importe quelle province ou n'importe quel territoire. Lorsqu'une province choisit d'imprimer son propre formulaire pour recueillir des renseignements supplémentaires, ce formulaire doit comprendre les données de base précisées dans l'entente. Tous les formulaires d'enregistrement modèles font actuellement l'objet d'une révision.

Le formulaire d'enregistrement de décès se divise en deux parties, soit les renseignements personnels et les renseignements médicaux. Les renseignements personnels sont fournis par un répondant, habituellement un parent de la personne décédée. Le répondant signe cette partie du certificat et doit remettre le formulaire à l'entrepreneur de pompes funèbres. La partie du formulaire qui correspond au certificat médical de décès est remplie par le médecin qui a constaté le décès, ou par le coroner dans les cas où il y a une enquête. L'entrepreneur de pompes funèbres, ou la personne qui joue ce rôle, doit inscrire sur le formulaire d'enregistrement de décès les détails concernant l'enterrement ou toute autre disposition à prendre relativement au cadavre. Il doit également présenter le formulaire rempli au registraire local, qui délivrera le permis d'enterrement.

Toutes les provinces (sauf l'Ontario depuis 1990) fournissent à Statistique Canada des copies sur microfilm des formulaires d'enregistrement. En outre, le Nouveau-Brunswick, le Québec, l'Ontario et les provinces de l'Ouest extraient des formulaires les données de base requises et les transmettent à Statistique Canada sous une forme lisible par machine. Pour les autres provinces atlantiques et les territoires, c'est Statistique Canada qui s'occupe de mettre sous une forme lisible par machine les données de base qui lui sont fournies sur microfilm. Les modifications à apporter aux enregistrements à cause d'erreurs ou d'omissions sont communiquées immédiatement à Statistique Canada.

Définitions des données

Les termes, les définitions et les classifications utilisés dans le système canadien des statistiques de l'état civil ne sont pas uniques. Ils sont fondés sur des normes acceptées qu'on trouve dans les documents de l'Organisation mondiale de la santé, dans la documentation sur la médecine, la santé et la démographie ainsi que dans les lois sur les statistiques de l'état civil.

(a) Definitions of Types of Deaths Shown in the Tables

Unless otherwise indicated the tables exclude stillbirths.

- Infant - Deaths under 1 year of age
- Neonatal - Deaths under 28 days (4 weeks) of age
- Post-neonatal - Deaths between 4 weeks and 1 year of age
- Perinatal - Foetal deaths of 28 weeks' or more gestation plus infant deaths under 7 days (1 week) of life

(b) Definitions of Types of Rates Commonly Used In Vital Statistics Data

Rates are calculated using annual population figures corresponding to the year of death as enumerated in Census years or as estimated in intercensal years (See Appendix 2).

Rates are computed as follows:

- Crude - The number of deaths during the year as a rate per 1,000 or per 100,000 population.
- Age-specific - The number of deaths in a given age group expressed as a rate per 100,000 persons in the same age group
- Infant - Deaths per 1,000 live births
- Neonatal - Deaths per 1,000 live births
- Post-neonatal - Deaths per 1,000 live births
- Perinatal - Deaths per 1,000 total births
- Age-standardized - Age-standardization removes the effects of differences in age structure among areas and over time.

Age-standardized rates show the number of deaths per 100,000 population that would have occurred in a given area if the age structure of the area were the same as that of a specified standard population (see formula in Appendix 3).

(a) Définitions des genres de mortalité figurant dans les tableaux

Sauf indication contraire, les mortinaissances sont exclues des tableaux.

- Infantile - Décès des moins d'un an
- Néonatale - Décès des moins de 28 jours (quatre semaines)
- Post-néonatale - Décès d'enfants de quatre semaines à un an
- Périnatale - Décès des foetus de 28 semaines ou plus, plus les décès d'enfants âgés de moins de sept jours (une semaine)

(b) Définitions des genres de taux figurant dans les données de la statistique de l'état civil

Le calcul des taux est fondé sur les données démographiques correspondant à l'année du décès. Ces données proviennent des recensements ou d'estimations pour les années intercensitaires (voir l'appendice 2).

Les taux sont calculés ainsi:

- Brut - Le nombre de décès durant l'année pour 1,000 ou 100,000 habitants.
- Par âge - Le nombre de décès dans un groupe d'âge donné pour 100,000 personnes dans le même groupe d'âge
- Infantile - Décès pour 1,000 naissances vivantes
- Néonatale - Décès pour 1,000 naissances vivantes
- Post-néonatale - Décès pour 1,000 naissances vivantes
- Périnatale - Décès pour 1,000 naissances totales
- Comparatif - Le calcul des taux comparatifs vise à supprimer l'effet des différences dans la structure par âge entre diverses populations et sur une certaine période.

Les taux comparatifs montrent le nombre de décès pour 100,000 habitants qui se seraient produits dans une population donnée si la structure par âge de cette population était la même que celle d'une population-type (voir la formule à l'appendice 3).

(c) Description of Other Terms Appearing in the Tables or Available in Machine-Readable Form**(i) Age**

Completed age in months or days for infants less than one year old.

Completed age in years for persons one year old and over.

(ii) Marital Status

Deaths by marital status are shown in the Standard Tables "Births" and "Deaths" (see Appendix 1). The categories in these tables are "single", "married (including separated)", "widowed and divorced" and "not stated". The machine-readable file, however, separates "widowed", "divorced" and "separated".

(iii) Residence of Deceased

On death records, province (or territory), census division (or county) and locality (city, town or village) are coded. The geographic coding system used is the Standard Geographical Classification (SGC)(1).

(iv) Birthplace

Birthplace of the deceased (province or territory if born in Canada and country if born outside Canada) and also of the parents of the deceased are reported and are on the machine-readable data base, but are not published.

(v) Place of Accident

For accidental deaths other than those related to transport or medical care, the place of occurrence of the accident is on the machine-readable data base but not published. The eight categories are "home", "farm", "mine and quarry", "industrial place", "recreational place", "street and highway", "public building" and "residential institution".

(vi) Autopsy

The machine-readable file contains a variable indicating whether or not an autopsy was performed. This information has not been extensively used but can serve as an indicator of the reliability of the reported cause of death.

(vii) Cause-of-Death Classification

Information on cause of death is coded according to the International Classification of Diseases(2). The 9th Revision has been in use in Canada since 1979. The cause of death coded and tabulated is the **underlying cause of death**. This is defined as "(a) the disease or injury which initiated the train of events leading directly to death, or (b) the circumstances of the accident or violence which produced the fatal injury". This underlying cause of

(c) Définitions d'autres termes figurant dans les tableaux ou dans les données offertes sous forme lisible par machine**(i) Âge**

Âge en mois ou en jour pour les enfants de moins d'un an.

Âge en années pour les personnes d'un an et plus.

(ii) État matrimonial

Les décès selon l'état matrimonial figurent aux tableaux normalisés "Naissances" et "Décès" (voir l'appendice 1). Les catégories utilisées dans ces tableaux sont "célibataire", "marié(e) (y compris séparé(e))", "veuf (veuve) et divorcé(e)", et "non précisé". Dans le fichier lisible par machine, on fait cependant une distinction entre "veuf (veuve)", "divorcé(e)" et "séparé(e)".

(iii) Lieu de résidence de la personne décédée

La province (ou le territoire), la division de recensement (ou le comté) et la localité (la ville ou le village) sont codées dans les registres de décès. Le système de géocodage employé est la Classification géographique type (CGT)(1).

(iv) Lieu de naissance

Le lieu de naissance de la personne décédée (province ou territoire si elle est née au Canada et pays si elle est née à l'étranger) et le lieu de naissance de ses parents sont déclarés et figurent dans la base de données lisible par machine, mais ne sont pas publiés.

(v) Lieu de l'accident

Pour les décès accidentels, autres que ceux reliés au transport ou aux soins médicaux, le lieu de l'accident figure dans la base de données lisible par machine mais n'est pas publié. Les huit catégories sont "maison", "exploitation agricole", "mine ou carrière", "lieu industriel", "lieu de récréation", "route", "immeuble public" et "établissement résidentiel".

(vi) Autopsie

Le fichier lisible par machine renferme une variable indiquant si une autopsie a été pratiquée ou non. Cet élément d'information n'a pas été beaucoup utilisé, mais il peut servir d'indicateur de la fiabilité de la cause déclarée de décès.

(vii) Classification de la cause du décès

Les renseignements sur la cause du décès sont codés selon la Classification internationale des maladies (2). La 9^e révision est utilisée au Canada depuis 1979. La cause du décès qui est codée et qui sert à la production des totalisations est la **cause antécédente du décès**. Elle est définie comme étant "(a) la maladie ou le traumatisme qui a déclenché l'évolution morbide conduisant directement au décès ou (b) les circonstances de l'accident ou de la violence qui ont entraîné le traumatisme mortel". Cette cause antécédente du décès est choisie d'après

death is selected from a number of conditions listed on the death certificate. In the past, only the underlying cause of death and, for accidental and violent deaths, the nature of the injury resulting from the accident, have been recorded in machine-readable form. Several provinces, however, have implemented a system to code and record in machine-readable form all causes of death specified on the death certificate.

Data Processing

(a) Processing before Receipt by Statistics Canada

With some exceptions (see 'Processing at Statistics Canada' below), the provinces receive and code the data, convert them to machine-readable form and carry out edits. Editing varies by province but usually includes checks that data are present, validation of code ranges for coded information and consistency checks between related data items, such as cause of death and sex (for sex-specific causes) or marital status and age.

Statistics Canada provides provinces with training and consultation for cause-of-death coding and supplies manuals, such as the **International Classification of Diseases (ICD)** and the **Standard Geographical Classification (SGC)** to promote data reliability and consistency.

(b) Processing at Statistics Canada

For the territories and those provinces that send only copies of death certificates and not machine-readable files, the cause of death is coded at Statistics Canada. Geographic information is coded for Yukon as well as for all reports pertaining to non-residents of Canada. For deaths of Canadian residents reported by the USA, both medical and geographic information are coded at Statistics Canada. All required data not provided by the provinces and territories in machine-readable form are then captured in a standard format. Machine-readable files provided by provinces are converted to this standard format at Statistics Canada.

The data then undergo edit routines to ascertain the completeness and quality of the data. Recently, standard edit specifications have been developed by Statistics Canada for inclusion in provincial edit systems. Most errors and omissions detected during processing are corrected by referring to the microfilmed registrations and through liaison with the provinces. Microfilms for 1990 through 1993 registrations in Ontario were not available so that Ontario data for these years were only partially edited at Statistics Canada.

un certain nombre de conditions précisées sur le certificat de décès. Jusqu'au présent, seule la cause antécédente du décès et, dans le cas de mort violente ou accidentelle, la nature de la blessure, ont été enregistrées sous forme lisible par machine. Cependant, plusieurs provinces ont mis au point un système qui permettra le codage et l'enregistrement sous forme lisible par machine de causes multiples de décès précisées sur le certificat de décès.

Traitement des données

(a) Traitement avant l'envoi des données à Statistique Canada

À quelques exceptions près (voir le paragraphe sur le traitement à Statistique Canada ci-dessous), les provinces reçoivent et codent les données, les mettent sous une forme lisible par machine et effectuent des vérifications. Les vérifications varient d'une province à l'autre mais incluent habituellement des vérifications de la présence des données, une validation des codes pour les données codées et des vérifications de cohérence entre les éléments d'information connexes tels que la cause du décès et le sexe (pour les causes propres à un sexe) ou l'état matrimonial et l'âge.

Statistique Canada offre aux provinces des cours de formation et des services de consultation sur le codage de la cause du décès et leur fournit des manuels comme la **Classification internationale des maladies (CIM)** et la **Classification géographique type (CGT)** afin de favoriser la fiabilité et la cohérence des données.

(b) Traitement à Statistique Canada

Pour les territoires et les provinces qui envoient seulement des copies des certificats de décès et non des fichiers lisibles à la machine, la cause du décès est codée à Statistique Canada. C'est également le Bureau qui s'occupe de coder les renseignements géographiques pour Yukon ainsi que pour tous les décès de personnes autres que les résidents canadiens. Pour les décès de résidents canadiens déclarés par les États-Unis, les renseignements médicaux et géographiques sont codés à Statistique Canada. Toutes les données requises qui ne sont pas fournies par les provinces et territoires sous forme lisible par machine sont ensuite saisies selon une présentation normalisée. Les fichiers lisibles sur machine fournis par les provinces sont convertis à Statistique Canada de façon à respecter cette présentation normalisée.

Les données font ensuite l'objet des vérifications visant à en mesurer l'intégralité et la qualité. Récemment, Statistique Canada a élaboré des spécifications concernant un programme normalisé de vérification qui sera intégré aux systèmes provinciaux de vérification. Dans la plupart des cas, on consulte les enregistrements sur microfilm ou on communique avec les provinces pour corriger les erreurs et les omissions décelées pendant le traitement. Les microfilms des enregistrements de 1990 à 1993 en Ontario n'étaient pas disponibles ce qui fait que les données de l'Ontario pour ces années n'ont été éditées que partiellement à Statistique Canada.

DATA QUALITY

Coverage

Due to legal reporting requirements, registration of deaths is considered to be virtually complete. Records received after a "cut-off date" are entered into the system but are not edited. These late registrations result in some undercoverage at the time annual tabulations are disseminated. The numbers are usually small. In 1990, for example, there were 84 late registrations of deaths in all of Canada.

Completeness

Completeness of reporting of core statistical data items varies with the item, the reporting province or territory and the year. For the combined provincial and territorial data, completeness in the 5-year period 1982-1986 was over 99% for all core data items listed in Appendix 2 except for birthplace of deceased (85%-97%), birthplace of parents of the deceased (39%-45%) and place of accident (75%-80%).

Certain causes of death, particularly homicides and suicides, may be assigned imprecise codes, such as "other unknown and unspecified cause" (ICD-9 799.9) at the time of reporting to Statistics Canada, pending further investigation, such as an inquest or a court decision. It is likely that this occurred in Alberta in 1985 and in Ontario in 1990; compared with other years, more deaths were classified to "other and unspecified and unknown causes" and fewer deaths were classified to "accidents, poisonings and violence". While the more precise information is usually reported at a later date and converted to machine-readable form, it is not reflected in published data.

Changes in Cause-of-Death Codes over Time

Since 1979 cause-of-death information in published reports is based on the 9th revision of the International Classification of Diseases (ICD-9). Restructuring of the classification and some changes in the rules for selecting the underlying cause of death have resulted in some breaks in continuity with previous revisions. Any comparisons of ICD-9 categories with previous revisions, either by category number or disease title, should be made with reference to both the ICD-9 and the previous classification(s). In this respect, particular care should be taken with certain categories or sections of the ICD. These include: category 558, which contains conditions previously classified to the infectious diseases chapter; category 579, which includes some conditions previously found in the chapter on endocrine disorders; categories 390-398 and 424, where assumptions of rheumatic origin are no longer made for certain conditions; the categories for asthma, bronchitis and emphysema (490-493), where linkage of conditions is no longer possible; the section entitled "pregnancy with abortive outcome" (630-639), which now includes ectopic pregnancies; the chapter on

QUALITÉ DES DONNÉES

Champ d'observation

Comme l'enregistrement des décès est exigé par la loi, les données sont considérées comme presque complètes. Les enregistrements reçus après la date limite sont entrés dans le système mais ne sont pas vérifiés: Ces enregistrements tardifs entraînent donc un certain sous-dénombrement au moment où les totalisations annuelles sont publiées. Le nombre est habituellement faible. Par exemple, en 1990, il y a eu 84 enregistrements tardifs de décès dans l'ensemble du Canada.

Intégralité

L'intégralité des principaux éléments d'information varie selon l'élément, la province ou territoire déclarante et l'année. Pour l'ensemble des provinces et territoires, le taux d'intégralité des données pendant la période allant de 1982 à 1986 a dépassé 99 pour tous les principaux éléments d'information énumérés à l'appendice 2, à l'exception du lieu de naissance de la personne décédée (85%-97%), du lieu de naissance des parents de la personne décédée (39%-45%) et du lieu de l'accident (75%-80%).

Au moment de déclarer les données à Statistique Canada, il se peut qu'on attribue à certaines causes de décès, particulièrement lorsqu'il s'agit d'homicides et de suicides, des codes imprécis tels que "autres causes mal définies ou inconnues" (CIM-9, 799.9) en attendant le résultat de l'enquête ou la décision du tribunal. Il est probable que cela soit arrivé en Alberta en 1985 et en Ontario en 1990: en comparaison avec d'autres années, plus de décès ont été classés sous "autres et causes non spécifiées et inconnues" et moins de décès ont été classés sous "accidents, empoisonnements et violence". Même si des renseignements plus précis sont habituellement déclarés à une date ultérieure et inscrits dans les bases de données lisibles par machine, ils ne paraîtront pas dans les données publiées.

Changements relatifs au codage des causes de décès

Depuis 1979, les renseignements publiés en ce qui concerne les causes de décès sont fondés sur la 9^e révision de la Classification internationale des maladies (CIM-9). La restructuration de la classification et certains changements apportés aux règles régissant le choix de la cause antécédente du décès ont entraîné une certaine incompatibilité avec les révisions précédentes. On devrait consulter à la fois la CIM-9 et les révisions précédentes avant de faire toute comparaison, que ce soit par le numéro de la catégorie ou le nom de la maladie. A cet égard, on devrait faire particulièrement attention à certaines catégories ou sections de la CIM, notamment: la catégorie 558, qui comprend certains états inscrits auparavant dans le chapitre sur les maladies infectieuses; la catégorie 579, qui comprend certains états classés auparavant dans le chapitre sur les troubles endocriniens; les catégories 390-398 et 424, où l'on n'attribue plus à certains états une origine rhumatismale; les catégories relatives à l'asthme, à la bronchite et à l'emphysème (490-493), où le couplage n'est plus possible; la section intitulée "grossesse aboutissant à l'avortement" (630-639), qui comprend maintenant les grossesses extra-utérines; le chapitre sur les états périnataux, où l'on a apporté des changements en ce qui concerne l'âge; et le chapitre sur les

perinatal conditions, where the age restriction has been changed; and the symptoms chapter, where certain symptoms have been removed and placed in other chapters relating to specific organ systems.

Quality Indicators

Occasional studies (3,4) have been carried out to examine specific quality aspects of the death data. In both studies, samples of records from the final edited machine-readable files were compared to recoded versions of the original microfilm documents. Various sources of error were identified and reported so that improvements in the data collection process could be implemented, such as training of coding staff.

Timeliness

Data are usually available towards the end of the year following the data year and the tabulations shortly thereafter.

symptômes, où certains symptômes ont été enlevés et classés dans d'autres chapitres sur des organes précis.

Indicateurs de qualité

On a réalisé certaines études (3,4) afin d'examiner certains aspects de la qualité des données sur les décès. Dans les deux études, on a comparé des échantillons d'enregistrements tirés des fichiers définitifs lisibles par machine aux versions recodées des documents originaux sur microfilm. Diverses sources d'erreurs ont été décelées et signalées afin qu'on puisse améliorer le processus de collecte des données, par exemple sur le plan de la formation du personnel préposé au codage.

Actualité

Les données sont habituellement disponibles vers la fin de l'année suivant l'année de données, et les totalisations peu de temps après.

STATISTICAL TABLES

TABLEAUX STATISTIQUES

Table 1. Number of Deaths and Rates by Sex for Canada, Provinces and the Territories, 1993
 Tableau 1. Nombre de décès et taux par sexe pour le Canada, les provinces et les territoires, 1993

	Number of deaths Nombre de décès			Rates per 1000 Population Taux pour 1000 Population			
	Total	Males Hommes	Females Femmes	Total	Males Hommes	Females Femmes	
Canada	204,912	109,407	95,505	7.1	7.6	6.5	Canada
Nfld.	3,890	2,226	1,664	6.7	7.6	5.7	T.-N.
P.E.I.	1,145	620	525	8.6	9.4	7.8	I.-P.-É.
N.S.	7,559	4,078	3,481	8.1	8.9	7.4	N.-É.
N.B.	5,806	3,075	2,731	7.7	8.2	7.2	N.-B.
Qué.	51,711	27,681	24,030	7.2	7.8	6.6	Qué.
Ont.	75,853	39,665	36,188	7.0	7.4	6.6	Ont.
Man.	9,299	4,938	4,361	8.3	8.8	7.7	Man.
Sask.	8,164	4,536	3,628	8.1	9.0	7.1	Sask.
Alta.	15,338	8,372	6,966	5.7	6.2	5.2	Alb.
B.C.	25,764	13,972	11,792	7.2	7.9	6.6	C.-B.
Yukon	123	86	37	4.0	5.4	2.5	Yukon
N.W.T.	260	158	102	4.1	4.8	3.4	T.N.-O.

Table 2. Deaths from each Cause, by Sex and Province

		Canada	Province of residence - Province de résidence				Qué.	Ont.
			Nfld.	P.E.I.	N.S.	N.B.		
			T.-N.	I.-P.-É.	N.-É.	N.-B.		
Number of deaths								
ALL CAUSES	M	109,407	2,226	620	4,078	3,075	27,681	39,665
	F	95,505	1,664	525	3,481	2,731	24,030	36,188
I. INFECTIOUS AND PARASITIC DISEASES (001-139)	M	2,266	27	4	60	31	595	923
	F	858	16	4	45	20	190	320
INTESTINAL INFECTIOUS DISEASES (001-009)	M	28	2	-	1	1	1	14
	F	22	1	-	2	1	2	8
001 Cholera	M	1	-	-	-	-	-	-
001.9 Unspecified	M	1	-	-	-	-	-	-
003 Other salmonella infections	M	5	1	-	-	-	-	3
	F	2	-	-	-	-	1	-
003.0 Salmonella gastroenteritis	M	2	1	-	-	-	-	1
	F	2	-	-	-	-	1	-
003.1 Salmonella septicaemia	M	2	-	-	-	-	-	2
003.9 Unspecified	M	1	-	-	-	-	-	-
005 Other food poisoning (bacterial)	F	1	-	-	-	-	1	-
005.2 Food poisoning due to Clostridium perfringens	F	1	-	-	-	-	1	-
008 Intestinal infections due to other organisms	M	12	-	-	1	-	-	7
	F	15	-	-	1	1	-	6
008.4 Other specified bacteria	M	4	-	-	-	-	-	3
	F	6	-	-	-	-	-	3
008.6 Enteritis due to specified virus	M	1	-	-	-	-	-	-
008.8 Other organism, NEC	M	7	-	-	1	-	-	4
	F	9	-	-	1	1	-	3
009 Ill-defined intestinal infections	M	10	1	-	-	1	1	4
	F	4	1	-	1	-	-	2
009.0 Infectious colitis, enteritis and gastroenteritis	M	10	1	-	-	1	1	4
	F	3	1	-	-	-	-	2
009.2 Infectious diarrhoea	F	1	-	-	1	-	-	-
TUBERCULOSIS (010-018)	M	67	3	-	2	2	15	20
	F	50	1	-	1	2	16	15
011 Pulmonary tuberculosis	M	60	3	-	2	2	15	15
	F	38	-	-	1	2	14	12
011.2 Tuberculosis of lung with cavitation	M	1	-	-	-	-	-	1
011.3 Tuberculosis of bronchus	F	2	-	-	-	-	1	1
011.4 Tuberculous fibrosis of lung	M	3	-	-	-	-	1	1
	F	7	-	-	-	-	2	2
011.5 Tuberculous bronchiectasis	M	1	-	-	-	-	1	-
	F	1	-	-	-	1	-	-
011.6 Tuberculous pneumonia	M	11	1	-	2	-	-	2
	F	5	-	-	-	-	-	1
011.7 Tuberculous pneumothorax	M	1	-	-	-	-	-	1
011.8 Other pulmonary tuberculosis	M	2	-	-	-	-	-	1
011.9 Unspecified	M	41	2	-	-	2	13	9
	F	23	-	-	1	1	11	8
012 Other respiratory tuberculosis	F	3	-	-	-	-	1	-
012.0 Tuberculous pleurisy	F	3	-	-	-	-	1	-
013 Tuberculosis of meninges and CNS	F	2	-	-	-	-	-	1
013.0 Tuberculous meningitis	F	1	-	-	-	-	-	1
013.9 Unspecified	F	1	-	-	-	-	-	-
014 Tuberculosis of intestines, peritoneum and mesenteric glands	M	1	-	-	-	-	-	-
015 Tuberculosis of bones and joints	F	3	-	-	-	-	1	1
015.0 Vertebral column	F	3	-	-	-	-	1	1
016 Tuberculosis of genitourinary system	M	1	-	-	-	-	-	1
	F	2	1	-	-	-	-	-
016.0 Kidney	M	1	-	-	-	-	-	1
	F	2	1	-	-	-	-	-
017 Tuberculosis of other organs	M	3	-	-	-	-	-	2
	F	1	-	-	-	-	-	1

Tableau 2. Décès selon la cause, le sexe et la province

Sexe	Province of residence - Province de résidence					T.N.-O.		
	Sask.	Alta.	B.C.	Yukon	N.W.T.			
	Alb.	C.-B.						
Nombre de décès								
4,938	4,536	8,372	13,972	86	158		TOUTES LES CAUSES	M
4,361	3,628	6,966	11,792	37	102			F
57	37	129	397	2	4		I. MALADIES INFECTIEUSES ET PARASITAIRES (001-139)	M
44	30	67	119	-	3			F
-	-	2	7	-	-		MALADIES INFECTIEUSES INTESTINALES (001-009)	M
3	1	1	3	-	-			F
-	-	-	1	-	-		001 Choléra	M
-	-	-	1	-	-		001.9 Sans précision	M
1	-	-	1	-	-		003 Autres salmonelloses	M
-	-	-	-	-	-			F
1	-	-	-	-	-		003.0 Gastro-entérite à Salmonella	M
-	-	-	-	-	-			F
-	-	-	-	-	-		003.1 Septicémie à Salmonella	M
-	-	-	1	-	-		003.9 Sans précision	M
-	-	-	-	-	-		005 Autres toxi-infections alimentaires (bactériennes)	F
-	-	-	-	-	-		005.2 Toxi-infection alimentaire à Clostridium perfringens	F
-	-	-	4	-	-		008 Infections intestinales dues à d'autres micro-organismes	M
2	1	1	3	-	-			F
-	-	-	1	-	-		008.4 Autres bactéries précisées	M
-	1	1	1	-	-			F
-	-	-	1	-	-		008.6 Entérite due à un virus précisé	M
-	-	-	2	-	-		008.8 Autres micro-organismes, NCA	M
2	-	-	2	-	-			F
-	-	2	1	-	-		009 Infections intestinales mal définies	M
-	-	-	-	-	-			F
-	-	2	1	-	-		009.0 Colite, entérite et gastro-entérite infectieuses	M
-	-	-	-	-	-			F
-	-	-	-	-	-		009.2 Diarrhée infectieuse	F
2	4	4	13	-	2		TUBERCULOSE (010-018)	M
4	2	2	5	-	2			F
2	4	3	12	-	2		011 Tuberculose pulmonaire	M
1	2	1	4	-	1			F
-	-	-	-	-	-		011.2 Tuberculose pulmonaire cavitaire	M
-	-	-	-	-	-		011.3 Tuberculose des bronches	F
-	-	-	1	-	-		011.4 Tuberculose réticulo-nodulaire	M
-	-	1	2	-	-			F
-	-	-	-	-	-		011.5 Bronchectasie tuberculeuse	M
-	-	-	-	-	-			F
-	1	1	3	-	1		011.6 Tuberculose ulcéro-nodulaire	M
1	2	-	1	-	-			F
-	-	-	-	-	-		011.7 Pneumothorax tuberculeux	M
-	-	-	1	-	-		011.8 Autre tuberculose pulmonaire	M
-	-	-	-	-	-		011.9 Sans précision	M
2	3	2	7	-	1			F
-	-	-	1	-	1			F
1	-	-	1	-	-		012 Autres tuberculoses de l'appareil respiratoire	F
-	-	-	-	-	-		012.0 Pleurésie tuberculeuse	F
1	-	-	1	-	-		013 Tuberculose du SNC	F
-	-	-	-	-	1		013.0 Méningite tuberculeuse	F
-	-	-	-	-	-		013.9 Sans précision	F
-	-	-	-	-	1		014 Tuberculose de l'intestin, du péritoine et des ganglions mésentériques	M
-	-	-	1	-	-			F
1	-	-	-	-	-		015 Tuberculose des os et des articulations	F
-	-	-	-	-	-		015.0 Colonne vertébrale	F
1	-	-	-	-	-		016 Tuberculose de l'appareil génito-urinaire	M
-	-	1	-	-	-			F
-	-	-	-	-	-		016.0 Rein	M
-	-	1	-	-	-			F
-	-	-	-	-	-		017 Tuberculose d'autres organes	M
-	-	-	-	-	-			F

Table 2. Deaths from each Cause, by Sex and Province

		Canada	Province of residence - Province de résidence				Qué.	Ont.
			Nfld.	P.E.I.	N.S.	N.B.		
			T.-N.	Î.-P.-É.	N.-É.	N.-B.		
Number of deaths								
017.0	Skin and subcutaneous cellular tissue	M	2	-	-	-	-	1
		F	1	-	-	-	-	1
017.8	Other	M	1	-	-	-	-	1
018	Miliary tuberculosis	M	2	-	-	-	-	2
		F	1	-	-	-	-	-
018.9	Unspecified	M	2	-	-	-	-	2
		F	1	-	-	-	-	-
ZOONOTIC BACTERIAL DISEASES (020-027)		M	3	-	-	-	1	1
027	Other zoonotic bacterial diseases	M	3	-	-	-	1	1
027.0	Listeriosis	M	3	-	-	-	1	1
OTHER BACTERIAL DISEASES (030-041)		M	424	10	1	23	9	80
		F	485	5	3	28	14	78
031	Diseases due to other mycobacteria	M	10	-	-	1	-	2
		F	4	-	-	-	-	3
031.0	Pulmonary	M	9	-	-	1	-	1
		F	4	-	-	-	-	3
031.9	Unspecified	M	1	-	-	-	-	-
033	Whooping cough	M	1	-	-	-	-	1
033.8	Other specified organism	M	1	-	-	-	-	1
035	Erysipelas	M	1	-	-	-	-	-
036	Meningococcal infection	M	17	-	-	-	3	4
		F	22	-	-	1	1	5
036.0	Meningococcal meningitis	M	5	-	-	-	2	-
		F	4	-	-	-	-	2
036.2	Meningococcaemia	M	10	-	-	-	1	3
		F	18	-	-	1	1	3
036.3	Waterhouse-Friderichsen syndrome, meningococcal	M	2	-	-	-	-	1
038	Septicaemia	M	385	10	1	22	6	67
		F	453	5	3	26	13	72
038.0	Streptococcal septicaemia	M	3	-	-	-	-	1
		F	9	-	-	-	-	3
038.1	Staphylococcal septicaemia	M	20	-	-	-	-	4
		F	21	-	-	-	-	6
038.2	Pneumococcal septicaemia	M	4	-	-	1	-	1
		F	8	-	-	-	-	5
038.3	Septicaemia due to anaerobes	F	1	-	-	-	-	-
038.4	Septicaemia due to other gram-negative organisms	M	17	-	-	1	1	4
		F	17	1	-	-	1	5
038.8	Other specified septicaemias	M	2	-	-	-	-	1
		F	1	-	-	-	-	1
038.9	Unspecified septicaemia	M	339	10	1	20	5	56
		F	396	4	3	26	12	61
039	Actinomycotic infections	M	3	-	-	-	-	1
039.1	Pulmonary	M	2	-	-	-	-	1
039.9	Of unspecified site	M	1	-	-	-	-	-
040	Other bacterial diseases	M	6	-	-	-	-	3
		F	3	-	-	1	-	1
040.0	Gas gangrene	M	6	-	-	-	-	2
		F	2	-	-	1	-	-
040.8	Other bacterial diseases	F	1	-	-	-	-	1
041	Bacterial infection in conditions classified elsewhere and of unspecified site	M	1	-	-	-	-	1
		F	3	-	-	-	-	1
041.1	Staphylococcus	F	1	-	-	-	-	-
041.4	Escherichia coli	F	1	-	-	-	-	-
041.7	Pseudomonas	M	1	-	-	-	-	1
041.9	Bacterial infection, unspecified	F	1	-	-	-	-	1
HUMAN IMMUNODEFICIENCY VIRUS (HIV) INFECTION (042-044)		M	1,474	9	2	27	14	447
		F	90	2	1	2	-	46
042	HIV infection with specified conditions	M	1,408	8	2	23	13	435
		F	87	2	1	2	-	45

Tableau 2. Décès selon la cause, le sexe et la province

Men.	Province of residence - Province de résidence							
	Sask.	Alta.	B.C.	Yukon	N.W.T.			
		Alb.	C.-B.		T.N.-O.			
Nombre de décès								
-	-	1	-	-	-	017.0	Peau et tissu cellulaire sous-cutané	M
-	-	-	-	-	-			F
-	-	-	-	-	-	017.8	Autres	M
1	-	-	-	-	-	018	Tuberculose miliaire	M
-	-	-	-	-	-			F
1	-	-	-	-	-	018.9	Sans précision	M
-	-	-	-	-	-			F
-	-	1	-	-	-	ANTHROPOZOOMOSES BACTÉRIENNES (020-027)		
-	-	1	-	-	-	027	Autres anthrozooses bactériennes	M
-	-	1	-	-	-	027.0	Listériose	M
20	16	36	57	-	2	AUTRES MALADIES BACTÉRIENNES (030-041)		
26	21	44	65	-	-			F
-	-	-	3	-	-	031	Maladies attribuables à d'autres mycobactéries	M
-	-	-	1	-	-			F
-	-	-	3	-	-	031.0	Pulmonaires	M
-	-	-	1	-	-			F
-	-	-	-	-	-	031.9	Sans précision	M
-	-	-	-	-	-	033	Coqueluche	M
-	-	-	-	-	-	033.8	Autre micro-organisme précisé	M
1	-	-	-	-	-	035	Érysipèle	M
2	1	-	1	-	-	036	Infections à méningocoques	M
2	3	2	2	-	-			F
1	-	-	-	-	-	036.0	Méningite cérébro-spinale épidémique	M
1	1	-	-	-	-			F
1	1	-	-	-	-	036.2	Méningococcémie	M
1	2	2	2	-	-			F
-	-	-	1	-	-	036.3	Syndrome de Waterhouse-Friderichsen méningococcique	M
16	15	34	52	-	2	038	Septicémie	M
24	18	41	60	-	-			F
-	-	-	-	-	-	038.0	Septicémie à streptocoques	M
-	2	2	1	-	-			F
2	1	3	2	-	-	038.1	Septicémie à staphylocoques	M
2	-	3	6	-	-			F
-	-	1	1	-	-	038.2	Septicémie à pneumocoques	M
-	-	1	1	-	-			F
-	-	1	-	-	-	038.3	Septicémie à anaérobies	F
1	-	3	2	-	-	038.4	Septicémie due à d'autres micro-organismes gram négatifs	M
2	2	-	1	-	-			F
-	1	-	-	-	-	038.8	Autres septicémies précisées	M
-	-	-	-	-	-			F
13	13	27	48	-	2	038.9	Septicémie, sans précision	M
20	14	34	51	-	-			F
1	-	-	-	-	-	039	Infections actinomycosiques	M
1	-	-	-	-	-	039.1	Pulmonaire	M
-	-	-	-	-	-	039.9	De siège non précisé	M
-	-	-	1	-	-	040	Autres maladies bactériennes	M
-	-	-	1	-	-			F
-	-	-	1	-	-	040.0	Gangrène gazeuse	M
-	-	-	1	-	-			F
-	-	-	-	-	-	040.8	Autres maladies bactériennes	F
-	-	-	-	-	-	041	Infections bactériennes avec maladies classées ailleurs et de siège non précisé	M
-	-	1	1	-	-			F
-	-	1	-	-	-	041.1	Staphylocoque	F
-	-	-	1	-	-	041.4	Escherichia coli	F
-	-	-	-	-	-	041.7	Pseudomonas	M
-	-	-	-	-	-	041.9	Sans précision	F
26	9	67	278	1	-	INFECTION PAR LE VIRUS DE L'IMMUNODÉFICIENCE HUMAINE (VIH) (042-044)		
1	-	1	13	-	1			M
24	5	62	267	1	-	042	Infection par VIH avec affections précises	M
1	-	1	12	-	1			F

Table 2. Deaths from each Cause, by Sex and Province

			Canada	Province of residence - Province de résidence				Qué.	Ont.
				Nfld.	P.E.I.	N.S.	N.B.		
				T.-N.	I.-P.-É.	N.-É.	N.-B.		
Number of deaths									
042.0	HIV infection with certain specified infections	M	252	-	-	3	1	60	137
		F	21	-	-	2	-	10	6
042.1	HIV infection causing other specified infections	M	253	4	1	6	2	51	125
		F	16	-	1	-	-	3	8
042.2	HIV infection with specified malignant neoplasms	M	235	1	-	2	1	65	99
		F	4	-	-	-	-	2	1
042.9	Acquired immunodeficiency syndrome with or without other conditions	M	668	3	1	12	9	259	207
		F	46	2	-	-	-	30	7
043	HIV infection causing other specified conditions	M	13	-	-	1	-	-	4
043.1	HIV infection causing specified diseases of the CNS	M	5	-	-	-	-	-	3
043.2	HIV infection causing other disorders involving the immune mechanism	M	1	-	-	-	-	-	1
043.3	HIV infection causing other specified conditions	M	5	-	-	-	-	-	-
043.9	Acquired immunodeficiency syndrome-related complex with or without other conditions	M	2	-	-	1	-	-	-
044	Other HIV infection	M	53	1	-	3	1	12	22
		F	3	-	-	-	-	1	1
044.9	HIV infection NOS (with or without other conditions not classifiable to 042, 043, 044.0)	M	53	1	-	3	1	12	22
		F	3	-	-	-	-	1	1
POLIO, NON-ARTHROPOD-BORNE VIRAL DISEASES CENTRAL NERVOUS SYSTEM (045-049)		M	25	-	1	2	-	5	10
		F	25	1	-	2	-	5	8
045	Acute poliomyelitis	M	1	-	-	-	-	1	-
045.9	Acute poliomyelitis, unspecified	M	1	-	-	-	-	1	-
046	Slow virus infection of CNS	M	16	-	-	1	-	3	9
		F	18	-	-	2	-	5	6
046.0	Kuru	M	1	-	-	-	-	-	1
046.1	Jakob-Creutzfeldt disease	M	12	-	-	1	-	2	6
		F	17	-	-	2	-	5	6
046.3	Progressive multifocal leucoencephalopathy	M	3	-	-	-	-	1	2
		F	1	-	-	-	-	-	-
047	Meningitis due to enterovirus	M	1	-	-	-	-	-	-
		F	1	-	-	-	-	-	-
047.0	Coxsackie virus	F	1	-	-	-	-	-	-
047.9	Unspecified	M	1	-	-	-	-	-	-
049	Other non-arthropod-borne viral diseases of CNS	M	7	-	1	1	-	1	1
		F	6	1	-	-	-	-	2
049.8	Other	M	1	-	-	-	-	1	-
049.9	Unspecified	M	6	-	1	1	-	-	1
		F	6	1	-	-	-	-	2
VIRAL DISEASES ACCOMPANIED BY EXANTHEM (050-057)		M	21	-	-	1	1	4	10
		F	24	1	-	1	-	6	7
052	Chickenpox	F	2	-	-	-	-	-	2
053	Herpes zoster	M	7	-	-	-	1	1	4
		F	13	-	-	-	-	6	3
053.1	With other nervous system complications	F	2	-	-	-	-	-	1
053.2	With ophthalmic complications	M	1	-	-	-	-	-	-
		F	1	-	-	-	-	-	-
053.7	With other complications	F	1	-	-	-	-	-	1
053.9	Herpes zoster without mention of complication	M	6	-	-	-	1	1	4
		F	9	-	-	-	-	6	1
054	Herpes simplex	M	13	-	-	1	-	3	5
		F	9	1	-	1	-	-	2
054.1	Genital herpes	F	1	-	-	-	-	-	1
054.3	Herpetic meningoencephalitis	M	9	-	-	1	-	2	4
		F	2	-	-	-	-	-	-
054.7	With other complications	M	1	-	-	-	-	-	1
		F	2	1	-	1	-	-	-
054.9	Herpes simplex without mention of complication	M	3	-	-	-	-	1	-
		F	4	-	-	-	-	-	1

Tableau 2. Décès selon la cause, le sexe et la province

Man.	Province of residence - Province de résidence							
	Sask.	Alta.	B.C.	Yukon	N.W.T.			
		Alb.	C.-B.		T.N.-O.			
Nombre de décès								
1	-	10	40	-	-	042.0	Infection à VIH avec certaines infections précises	M
-	-	-	3	-	-			F
1	3	13	47	-	-	042.1	Autres infections spécifiques dues à l'infection à VIH	M
-	-	1	2	-	1			F
6	-	5	56	-	-	042.2	Infection à VIH avec tumeurs malignes précises	M
-	-	-	1	-	-			F
16	2	34	124	1	-	042.9	Syndrome d'immunodéficience acquise avec ou sans autres affections	M
1	-	-	6	-	-			F
-	1	3	4	-	-	043	Autres affections précises dues à l'infection par VIH	M
-	-	1	1	-	-	043.1	Maladies spécifiques du SNC dues à l'infection à VIH	M
-	-	-	-	-	-	043.2	Autres troubles immunitaires dus à l'infection à VIH	M
-	-	2	3	-	-	043.3	Autres affections précises dues à l'infection à VIH	M
-	1	-	-	-	-	043.9	Para-SIDA avec ou sans autres affections	M
2	3	2	7	-	-	044	Autre infection par VIH	M
-	-	-	1	-	-			F
2	3	2	7	-	-	044.9	Infection à VIH SAI (avec ou sans autres affections non classées à 042, 043, 044.0)	M
-	-	-	1	-	-			F
2	1	1	3	.	.	POLIO MAL À VIRUS DU SYSTÈME NERVEUX CENTRAL NON TRANSMISES PAR ARTHROPODES (045-049)	M	
2	.	1	6	.	.			F
-	-	-	-	-	-	045	Poliomyélite aiguë	M
-	-	-	-	-	-	045.9	Poliomyélite aiguë sans précision	M
-	1	-	2	-	-	046	Infections à virus lents du SNC	M
2	-	-	3	-	-			F
-	-	-	-	-	-	046.0	Kuru	M
-	1	-	2	-	-	046.1	Maladie de Jakob-Creutzfeldt	M
1	-	-	3	-	-			F
-	-	-	-	-	-	046.3	Leucoencéphalopathie multifocale progressive	M
1	-	-	-	-	-			F
-	-	-	1	-	-	047	Méningite à entérovirus	M
-	-	-	1	-	-			F
-	-	-	1	-	-	047.0	Due au virus Coxsackie	F
-	-	-	1	-	-	047.9	Sans précision	M
2	-	1	-	-	-	049	Autres maladies à virus du SNC non transmises par les arthropodes	M
-	-	1	2	-	-			F
-	-	-	-	-	-	049.8	Autres	M
2	-	1	-	-	-	049.9	Sans précision	M
-	-	1	2	-	-			F
2	.	3	.	.	.	MALADIES À VIRUS AVEC EXANTHÈME (050-057)	M	
1	2	2	4	.	.			F
-	-	-	-	-	-	052	Varicelle	F
1	-	-	-	-	-	053	Zona	M
-	1	1	2	-	-			F
-	-	-	1	-	-	053.1	Avec d'autres complications neurologiques	F
1	-	-	-	-	-	053.2	Zona ophtalmique	M
-	1	-	-	-	-			F
-	-	-	-	-	-	053.7	Avec d'autres complications	F
-	-	1	1	-	-	053.9	Zona, sans mention de complications	M
-	-	-	-	-	-			F
1	-	3	-	-	-	054	Herpès	M
1	1	1	2	-	-			F
-	-	-	-	-	-	054.1	Herpès génital	F
-	-	2	-	-	-	054.3	Méningo-encéphalite herpétique	M
1	1	-	-	-	-			F
-	-	-	-	-	-	054.7	Autres complications	M
-	-	-	-	-	-			F
1	-	1	-	-	-	054.9	Herpès, sans mention de complications	M
-	-	1	2	-	-			F

Table 2. Deaths from each Cause, by Sex and Province

			Canada	Province of residence - Province de résidence				Qué.	Ont.
				Nfld.	P.E.I.	N.S.	N.B.		
			T.-N.	I.-P.-É.	N.-É.	N.-B.			
Number of deaths									
055	Measles	M	1	-	-	-	-	1	
055.0	Postmeasles encephalitis	M	1	-	-	-	-	1	
OTHER DISEASES DUE TO VIRUSES AND CHLAMYDIAE (070-079)		M	99	1	-	2	1	46	
		F	62	2	-	1	-	27	
070	Viral hepatitis	M	81	1	-	1	1	35	
		F	35	-	-	-	-	14	
070.1	Viral hepatitis A without mention of hepatic coma	M	2	-	-	-	1	-	
		F	1	-	-	-	-	-	
070.2	Viral hepatitis B with hepatic coma	M	6	-	-	-	-	4	
070.3	Viral hepatitis B without mention of hepatic coma	M	47	-	-	1	-	21	
		F	17	-	-	-	6	5	
070.4	Other specified viral hepatitis with hepatic coma	F	1	-	-	-	-	1	
070.5	Other specified viral hepatitis without mention of hepatic coma	M	15	1	-	-	-	9	
		F	8	-	-	-	1	7	
070.6	Unspecified viral hepatitis with hepatic coma	M	3	-	-	-	-	-	
		F	1	-	-	-	-	-	
070.9	Unspecified viral hepatitis without mention of hepatic coma	M	8	-	-	-	-	1	
		F	7	-	-	-	3	1	
078	Other diseases due to viruses and Chlamydiae	M	10	-	-	1	-	7	
		F	9	1	-	1	-	6	
078.5	Cytomegalic inclusion disease	M	3	-	-	-	-	2	
		F	2	1	-	-	-	1	
078.8	Other	M	7	-	-	1	-	5	
		F	7	-	-	1	-	5	
079	Viral infection in conditions classified elsewhere and of unspecified site	M	8	-	-	-	-	4	
		F	18	1	-	-	1	7	
079.8	Other	M	4	-	-	-	-	3	
		F	4	1	-	-	-	2	
079.9	Unspecified	M	4	-	-	-	-	1	
		F	14	-	-	-	1	5	
SYPHILIS AND OTHER VENEREAL DISEASES (090-099)		M	4	-	-	-	2	1	
		F	4	-	-	1	3	-	
094	Neurosyphilis	M	1	-	-	-	-	1	
		F	1	-	-	1	-	-	
094.9	Unspecified	M	1	-	-	-	-	1	
		F	1	-	-	1	-	-	
097	Other and unspecified syphilis	M	3	-	-	-	-	2	
		F	3	-	-	-	3	-	
097.0	Late syphilis, unspecified	M	3	-	-	-	-	2	
		F	1	-	-	-	1	-	
097.9	Syphilis, unspecified	F	2	-	-	-	-	2	
101	Vincent's angina	F	1	-	-	-	-	-	
MYCOSES (110-118)		M	28	1	-	1	-	16	
		F	20	-	-	1	1	8	
112	Candidiasis	M	10	-	-	1	-	7	
		F	7	-	-	1	-	4	
112.4	Of lung	M	1	-	-	-	-	1	
		F	2	-	-	-	-	1	
112.5	Disseminated	M	2	-	-	-	-	2	
		F	4	-	-	1	-	2	
112.8	Of other sites	M	4	-	-	1	-	2	
112.9	Of unspecified site	M	3	-	-	-	-	2	
		F	1	-	-	-	-	1	
116	Blastomycotic infection	F	1	-	-	-	-	1	
116.0	Blastomycosis	F	1	-	-	-	-	1	
117	Other mycoses	M	18	1	-	-	-	9	
		F	12	-	-	-	1	4	
117.1	Sporotrichosis	M	1	-	-	-	-	1	
117.3	Aspergillosis	M	14	-	-	-	-	7	
		F	6	-	-	-	2	2	
117.5	Cryptococcosis	F	1	-	-	-	-	-	
117.7	Zygomycosis	F	1	-	-	-	-	1	

Tableau 2. Décès selon la cause, le sexe et la province

Man.	Province of residence - Province de résidence								
	Sask.	Alta.	B.C.	Yukon	N.W.T.				
		Alb.	C.-B.		T.N.-O.				
		Nombre de décès							
-	-	-	-	-	-	055	Rougeole	M	
-	-	-	-	-	-	055.0	Encéphalite morbilleuse	M	
2	1	7	24	1	:	AUTRES MALADIES À VIRUS ET À CHLAMYDIA (070-079)	M		
2	2	4	13	.	:		F		
1	1	5	21	1	-	070	Hépatite virale	M	
-	-	2	9	-	-		F		
-	-	-	1	-	-	070.1	Hépatite virale A sans mention de coma hépatique	M	
-	-	1	-	-	-		F		
-	-	-	2	-	-	070.2	Hépatite virale B avec coma hépatique	M	
1	1	4	11	-	-	070.3	Hépatite virale B sans mention de coma hépatique	M	
-	-	1	5	-	-		F		
-	-	-	-	-	-	070.4	Autre hépatite virale avec coma hépatique	F	
-	-	1	1	1	-	070.5	Autre hépatite virale sans mention de coma hépatique	M	
-	-	-	-	-	-		F		
-	-	-	1	-	-	070.6	Hépatite virale, sans précision, avec coma hépatique	M	
-	-	-	1	-	-		F		
-	-	-	5	-	-	070.9	Hépatite virale, sans précision, sans mention de coma hépatique	M	
-	-	-	3	-	-		F		
-	-	2	-	-	-	078	Autres maladies à virus et à Chlamydia	M	
1	-	-	-	-	-		F		
-	-	1	-	-	-	078.5	Maladie des inclusions cytomégaliqes	M	
-	-	-	-	-	-		F		
-	-	1	-	-	-	078.8	Autres	M	
1	-	-	-	-	-		F		
1	2	2	3	-	-	079	Infections à virus, au cours de maladies classées ailleurs et de sièges non précisés	M	
1	-	-	4	-	-		F		
-	-	1	-	-	-	079.8	Autres	M	
-	-	-	-	-	-		F		
-	-	-	3	-	-	079.9	Sans précision	M	
1	2	1	4	-	-		F		
.	.	.	1	.	.	SYPHILIS ET AUTRES MALADIES VÉNÉRIENNES (090-099)	M		
-	-	-	-	-	-		F		
-	-	-	-	-	-	094	Syphilis nerveuse	M	
-	-	-	-	-	-		F		
-	-	-	-	-	-	094.9	Sans précision	M	
-	-	-	-	-	-		F		
-	-	-	1	-	-	097	Syphilis, autres et sans précision	M	
-	-	-	-	-	-		F		
-	-	-	1	-	-	097.0	Syphilis tardive, sans précision	M	
-	-	-	-	-	-		F		
-	-	-	-	-	-	097.9	Syphilis, sans précision	F	
-	-	1	-	-	-	101	Angine de Vincent	F	
.	1	.	4	.	.	MYCOSES (110-118)	M		
-	-	4	1	.	.		F		
-	-	-	2	-	-	112	Candidoses	M	
-	-	2	-	-	-		F		
-	-	1	-	-	-	112.4	Du poumon	M	
-	-	-	-	-	-		F		
-	-	1	-	-	-	112.5	Disséminée	M	
-	-	-	-	-	-		F		
-	-	-	1	-	-	112.8	D'autres sièges	M	
-	-	-	-	-	-		F		
-	-	-	1	-	-	112.9	Siège non précisé	M	
-	-	-	-	-	-		F		
-	-	-	-	-	-	116	Blastomycose	F	
-	-	-	-	-	-		F		
-	-	-	-	-	-	116.0	Blastomycose	F	
-	1	-	2	-	-	117	Autres mycoses	M	
-	-	2	1	-	-		F		
-	-	-	-	-	-	117.1	Sporotrichoses	M	
-	1	-	-	-	-		F		
-	-	1	2	-	-	117.3	Aspergilloses	M	
-	-	-	1	-	-		F		
-	-	-	-	-	-	117.5	Cryptococcoses	F	
-	-	-	-	-	-		F		
-	-	-	-	-	-	117.7	Zygomycétoses	F	

Table 2. Deaths from each Cause, by Sex and Province

		Canada	Province of residence - Province de résidence				Qué.	Ont.
			Nfld.	P.E.I.	N.S.	N.B.		
			I.-N.	I.-P.-É.	N.-É.	N.-B.		
Number of deaths								
117.9 Other and unspecified	M	3	1	-	-	-	1	1
	F	4	-	-	-	1	1	1
HELMINTHIASES (120-129)	M	1	1	.
	F	1	1	.
120 Schistosomiasis	F	1	-	-	-	-	1	-
120.9 Unspecified	F	1	-	-	-	-	1	-
123 Other cestode infection	M	1	-	-	-	-	1	-
123.1 Cysticercosis	M	1	-	-	-	-	1	-
OTHER INFECTIOUS AND PARASITIC DISEASES (130-136)	M	48	1	.	1	1	14	14
	F	36	1	.	2	.	12	10
130 Toxoplasmosis	M	1	-	-	-	-	-	-
135 Sarcoidosis	M	18	-	-	-	-	3	8
	F	16	-	-	-	-	5	7
136 Other and unspecified infectious and parasitic diseases	M	29	1	-	1	1	11	6
	F	20	1	-	2	-	7	3
136.1 Behcet's syndrome	M	2	-	-	-	-	1	1
	F	1	-	-	-	-	1	-
136.3 Pneumocystosis	M	16	-	-	-	-	5	5
	F	5	-	-	-	-	2	1
136.9 Unspecified	M	11	1	-	1	1	5	-
	F	14	1	-	2	-	4	2
LATE EFFECTS OF INFECTIOUS AND PARASITIC DISEASES (137-139)	M	44	.	.	.	2	6	25
	F	38	2	.	4	2	5	13
137 Late effects of tuberculosis	M	26	-	-	-	1	6	14
	F	25	2	-	4	1	5	6
137.0 Late effects of respiratory or unspecified tuberculosis	M	23	-	-	-	1	6	11
	F	25	2	-	4	1	5	6
137.2 Late effects of genitourinary tuberculosis	M	1	-	-	-	-	-	1
137.4 Late effects of tuberculosis of other specified organs	M	2	-	-	-	-	-	2
138 Late effects of acute poliomyelitis	M	7	-	-	-	-	-	1
	F	8	-	-	-	1	-	3
139 Late effects of other infectious and parasitic diseases	M	11	-	-	-	1	-	10
	F	5	-	-	-	-	-	4
139.8 Late effects of other and unspecified infectious and parasitic diseases	M	11	-	-	-	1	-	10
	F	5	-	-	-	-	-	4
II. NEOPLASMS (140-239)	M	30,970	614	153	1,199	867	8,485	11,141
	F	26,211	440	126	998	742	6,935	9,802
MALIGNANT NEOPLASM OF LIP ORAL CAVITY AND PHARYNX (140-149)	M	722	12	4	26	21	252	236
	F	272	6	1	9	6	70	104
140 Malignant neoplasm of lip	M	14	2	-	-	-	7	2
	F	6	-	-	1	-	-	3
140.1 Lower lip, vermilion border	M	2	-	-	-	-	2	-
140.9 Lip, unspecified, vermilion border	M	12	2	-	-	-	5	2
	F	6	-	-	1	-	-	3
141 Malignant neoplasm of tongue	M	176	1	3	7	6	67	52
	F	68	-	-	-	2	17	21
141.0 Base of tongue	M	10	-	-	-	-	8	1
	F	3	-	-	-	-	2	-
141.6 Lingual tonsil	M	1	-	-	1	-	-	-
	F	2	-	-	-	-	-	-
141.9 Tongue, unspecified	M	165	1	3	6	6	59	51
	F	63	-	-	-	2	15	21
142 Malignant neoplasm of major salivary glands	M	38	-	-	1	1	15	9
	F	19	1	-	1	1	5	7
142.0 Parotid gland	M	27	-	-	1	1	9	7
	F	16	-	-	1	1	4	7
142.1 Submandibular gland	M	6	-	-	-	-	2	1
	F	2	-	-	-	-	1	-
142.9 Site unspecified	M	5	-	-	-	-	4	1
	F	1	1	-	-	-	-	-
143 Malignant neoplasm of gum	M	15	-	1	-	-	6	4
	F	6	1	-	-	-	3	-
143.0 Upper gum	F	2	1	-	-	-	-	-

Tableau 2. Décès selon la cause, le sexe et la province

Man.	Province of residence - Province de résidence							
	Sask.	Alta.	B.C.	Yukon	N.W.T.			
	Alb.	C.-B.			T.N.-O.	Nombre de décès		
-	-	-	-	-	-	117.9	Sans précision	M
-	-	1	-	-	-			F
.	HELMINTHIASES (120-129)		
-	-	-	-	-	-	120	Bilharzioses	F
-	-	-	-	-	-	120.9	Sans précision	F
-	-	-	-	-	-	123	Autres infections à cestodes	M
-	-	-	-	-	-	123.1	Cysticercose	M
.	3	8	6	.	.	AUTRES MALADIES INFECTIEUSES ET PARASITAIRES (130-136)		
1	1	2	7	.	.	130	Toxoplasmose	M
-	-	-	1	-	-	135	Sarcoïdose	M
-	2	2	3	-	-	136	Maladies infectieuses et parasitaires, autres et sans précision	F
-	1	6	2	-	-	136.1	Syndrome de Behçet	M
1	-	2	4	-	-	136.3	Pneumocystose	F
-	-	4	2	-	-	136.9	Sans précision	M
-	-	1	1	-	-			F
1	1	2	-	-	-			F
3	2	2	4	.	.	SÉQUELLES DES MALADIES INFECTIEUSES ET PARASITAIRES (137-139)		
4	1	5	2	.	.	137	Séquelles de la tuberculose	M
2	-	1	2	-	-	137.0	De l'appareil respiratoire, ou sans précision	F
2	1	2	2	-	-	137.2	De l'appareil génito-urinaire	M
2	-	1	2	-	-	137.4	D'autres organes précisés	M
-	-	-	-	-	-	138	Séquelles de la poliomyélite aiguë	M
1	2	1	2	-	-	139	Séquelles d'autres maladies infectieuses et parasitaires	F
2	-	-	1	-	-	139.8	De maladies infectieuses et parasitaires, autres ou non précisées	M
-	-	1	-	-	-			F
1,382	1,207	2,159	3,708	22	33	II. TUMEURS (140-239)		
1,084	903	1,926	3,211	18	26	TUMEURS MALIGNES DES LÈVRES, CAVITÉ BUCCALE ET PHARYNX (140-149)		
30	18	49	74	.	.	140	Tumeur maligne des lèvres	M
11	9	24	31	.	1	140.1	Lèvre inférieure, bord libre	F
-	-	3	-	-	-	140.9	Lèvre, sans précision, bord libre	M
1	1	-	-	-	-	141	Tumeur maligne de la langue	F
7	1	9	23	-	-	141.0	Base de la langue	M
4	1	11	12	-	-	141.6	Amygdale linguale	F
-	-	-	1	-	-	141.9	Langue, sans précision	M
1	-	-	-	-	-	142	Tumeur maligne des glandes salivaires principales	F
1	-	-	1	-	-	142.0	Glande parotide	M
7	1	9	22	-	-	142.1	Glande sous-maxillaire	F
2	1	11	11	-	-	142.9	Siège non précisé	M
3	3	1	5	-	-	143	Tumeur maligne des gencives	F
-	2	1	1	-	-	143.0	Gencive supérieure	M
2	2	1	4	-	-			F
1	1	-	1	-	-			F
-	-	-	1	-	-			F
-	-	-	-	-	-			F
2	-	1	1	-	-			M
1	-	-	1	-	-			F
1	-	-	-	-	-			F

Table 2. Deaths from each Cause, by Sex and Province

			Canada	Province of residence - Province de résidence					Qué.	Ont.
				Nfld.	P.E.I.	N.S.	N.B.			
				T.-N.	I.-P.-É.	N.-É.	N.-B.			
Number of deaths										
143.1	Lower gum	M	6	-	1	-	-	1	4	
		F	1	-	-	-	-	1	-	
143.9	Gum, unspecified	M	9	-	-	-	-	5	-	
		F	3	-	-	-	-	2	-	
144	Malignant neoplasm of floor of mouth	M	37	-	-	-	1	22	6	
		F	14	-	-	-	-	5	5	
144.0	Anterior portion	M	1	-	-	-	-	1	-	
144.9	Part unspecified	M	36	-	-	-	1	21	6	
		F	14	-	-	-	-	5	5	
145	Malignant neoplasm of other and unspecified parts of mouth	M	70	-	-	4	3	15	32	
		F	43	-	-	1	-	9	24	
145.0	Cheek mucosa	M	1	-	-	-	-	-	-	
		F	4	-	-	-	-	-	3	
145.1	Vestibule of mouth	M	1	-	-	-	-	-	-	
145.2	Hard palate	M	2	-	-	-	-	-	1	
		F	3	-	-	-	-	1	1	
145.3	Soft palate	M	6	-	-	1	-	1	2	
		F	1	-	-	-	-	1	-	
145.5	Palate, unspecified	M	7	-	-	-	-	3	2	
		F	4	-	-	-	-	2	1	
145.6	Retromolar area	M	4	-	-	-	-	3	-	
		F	1	-	-	-	-	-	1	
145.8	Other	M	2	-	-	-	-	2	-	
145.9	Mouth, unspecified	M	47	-	-	3	3	6	27	
		F	30	-	-	1	-	5	18	
146	Malignant neoplasm of oropharynx	M	101	4	-	4	4	38	37	
		F	33	-	1	-	2	11	13	
146.0	Tonsil	M	58	1	-	1	1	30	18	
		F	15	-	-	-	1	8	4	
146.1	Tonsillar fossa	M	2	-	-	-	-	-	2	
		F	1	-	-	-	-	-	-	
146.2	Tonsillar pillars (anterior)	M	1	-	-	-	-	1	-	
	(posterior)	F	1	-	-	-	-	-	1	
146.9	Oropharynx, unspecified	M	40	3	-	3	3	7	17	
		F	16	-	1	-	1	3	8	
147	Malignant neoplasm of nasopharynx	M	76	5	-	3	2	19	26	
		F	25	1	-	1	1	3	13	
147.1	Posterior wall	M	2	-	-	1	-	-	1	
147.9	Nasopharynx, unspecified	M	74	5	-	2	2	19	25	
		F	25	1	-	1	1	3	13	
148	Malignant neoplasm of hypopharynx	M	45	-	-	1	1	12	15	
		F	10	-	-	-	-	4	4	
148.1	Pyriform sinus	M	17	-	-	-	1	5	4	
		F	2	-	-	-	-	2	-	
148.9	Hypopharynx, unspecified	M	28	-	-	1	-	7	11	
		F	8	-	-	-	-	2	4	
149	Malignant neoplasm of other and ill-defined sites within the lip, oral cavity and pharynx	M	150	-	-	6	3	51	53	
		F	48	3	-	5	-	13	14	
149.0	Pharynx, unspecified	M	150	-	-	6	3	51	53	
		F	48	3	-	5	-	13	14	
MALIGNANT NEOPLASM OF DIGESTIVE ORGANS AND PERITONEUM (150-159)		M	8,073	186	41	299	213	2,090	2,935	
		F	6,941	145	41	272	220	1,985	2,467	
150	Malignant neoplasm of oesophagus	M	795	17	7	33	22	150	302	
		F	338	4	-	13	10	71	144	
150.0	Cervical part	M	1	-	-	1	-	-	-	
150.3	Upper third	M	4	-	-	-	-	1	2	
		F	1	-	-	-	-	1	-	
150.4	Middle third	M	1	-	-	-	-	1	-	
150.5	Lower third	M	6	-	1	-	-	2	1	
		F	5	-	-	-	-	2	2	
150.9	Oesophagus, unspecified	M	783	17	6	32	22	146	299	
		F	332	4	-	13	10	68	142	
151	Malignant neoplasm of stomach	M	1,211	53	2	42	41	347	382	
		F	778	33	6	20	22	242	241	
151.0	Cardia	M	66	-	-	-	-	28	15	
		F	19	2	-	1	-	10	3	

Tableau 2. Décès selon la cause, le sexe et la province

Man.	Province of residence - Province de résidence							
	Sask.	Alta. Alb.	B.C. C.-B.	Yukon	N.W.T. T.N.-O.			
Nombre de décès								
-	-	-	-	-	-	143.1	Gencive inférieure	M F
2	-	1	1	-	-	143.9	Gencive, sans précision	M F
1	2	2	3	-	-	144	Tumeur maligne du plancher de la bouche	M F
-	-	1	3	-	-	144.0	Plancher antérieur	M
1	2	2	3	-	-	144.9	Sans précision	M F
1	3	6	6	-	-	145	Tumeur maligne de parties autres ou non précisées de la bouche	M F
3	1	4	1	-	-	145.0	Face muqueuse des joues	M F
-	-	1	-	-	-	145.1	Vestibule de la bouche	M
1	1	-	-	-	-	145.2	Palais osseux	M F
-	-	1	-	-	-	145.3	Palais mou	M F
-	1	-	1	-	-	145.5	Palais, sans précision	M F
-	-	1	-	-	-	145.6	Région rétromolaire	M F
-	-	-	-	-	-	145.8	Autres	M
1	1	3	3	-	-	145.9	Bouche, sans précision	M F
2	1	2	1	-	-	146	Tumeur maligne de l'oropharynx	M F
1	-	5	8	-	-	146.0	Amygdale	M F
1	1	2	2	-	-	146.1	Fosse amygdalienne	M F
-	-	3	3	-	-	146.2	Pilier (antérieur) (postérieur)	M F
-	1	1	-	-	-	146.9	Oropharynx, sans précision	M F
-	-	2	5	-	-	147	Tumeur maligne du rhinopharynx	M F
2	2	4	13	-	-	147.1	Paroi postérieure	M
-	1	2	2	-	1	147.9	Rhinopharynx, sans précision	M F
2	2	4	13	-	-	148	Tumeur maligne de l'hypopharynx	M F
-	1	-	6	-	-	148.1	Sinus piriforme	M F
3	1	1	2	-	-	148.9	Hypopharynx, sans précision	M F
2	-	3	4	-	-	149	Tumeurs malignes de sièges autres et mal définis de la lèvre, de la cavité buccale et du pharynx	M F
8	6	14	9	-	-	149.0	Pharynx, sans précision	M F
1	2	3	7	-	-	TUMEURS MALIGNES APPAREIL DIGESTIF ET DU PÉRITOINE (150-159)		M F
373	329	587	1,010	4	6	150	Tumeur maligne de l'oesophage	M F
297	259	478	759	5	13	150.0	Oesophage cervical	M
45	21	61	136	1	1	150.3	Tiers supérieur	M F
17	13	14	49	-	2	150.4	Tiers moyen	M
-	-	-	-	-	-	150.5	Tiers inférieur	M F
1	-	-	1	-	-	150.9	Oesophage, sans précision	M F
44	20	61	135	-	1	151	Tumeur maligne de l'estomac	M F
17	13	14	48	1	2	151.0	Cardia	M F
66	44	80	152	1	1			
47	34	59	73	-	1			
4	3	6	10	-	-			
-	1	2	-	-	-			

Table 2. Deaths from each Cause, by Sex and Province

		Canada	Province of residence - Province de résidence				Qué.	Ont.	
			Nfld.	P.E.I.	N.S.	N.B.			
			T.-N.	I.-P.-É.	N.-É.	N.-B.			
Number of deaths									
151.2	Pyloric antrum	M	3	-	-	1	-	1	-
		F	1	-	-	-	-	1	-
151.3	Fundus of stomach	M	1	-	-	-	-	-	-
151.5	Lesser curvature, unspecified	F	1	-	-	-	-	1	-
151.9	Stomach, unspecified	M	1,141	53	2	41	41	318	367
		F	757	31	6	19	22	230	238
152	Malignant neoplasm of small intestine, including duodenum	M	60	2	-	3	1	20	22
		F	54	2	-	2	2	19	20
152.0	Duodenum	M	25	1	-	1	-	6	11
		F	21	1	-	2	1	5	11
152.1	Jejunum	M	3	-	-	-	-	1	1
		F	4	-	-	-	-	1	-
152.2	Ileum	M	2	-	-	-	-	2	-
		F	5	-	-	-	-	1	2
152.9	Small intestine, unspecified	M	30	1	-	2	1	11	10
		F	24	1	-	-	1	12	7
153	Malignant neoplasm of colon	M	2,271	44	8	69	50	602	847
		F	2,262	39	12	81	65	763	772
153.0	Hepatic flexure	M	1	-	-	-	-	-	1
		F	7	-	-	-	-	-	1
153.1	Transverse colon	M	13	1	-	-	-	7	2
		F	36	-	-	3	-	18	5
153.2	Descending colon	M	15	-	-	-	1	8	1
		F	22	-	-	-	-	16	4
153.3	Sigmoid colon	M	138	2	-	5	5	63	27
		F	146	2	-	1	5	87	32
153.4	Caecum	M	113	1	-	3	3	33	33
		F	151	2	-	3	6	61	48
153.5	Appendix	M	9	-	-	-	-	1	2
		F	6	-	-	-	-	-	3
153.6	Ascending colon	M	30	-	-	-	1	16	5
		F	42	-	-	-	2	28	4
153.7	Splenic flexure	M	4	-	-	1	-	1	1
		F	1	-	-	-	-	-	1
153.8	Other	M	1	-	-	-	-	-	-
153.9	Colon, unspecified	M	1,947	40	8	60	40	473	775
		F	1,851	35	12	74	52	553	674
154	Malignant neoplasm of rectum, rectosigmoid junction and anus	M	815	16	1	22	11	278	304
		F	591	8	2	15	12	187	231
154.0	Rectosigmoid junction	M	103	2	-	1	2	37	40
		F	81	-	-	2	1	32	26
154.1	Rectum	M	695	14	1	21	9	235	255
		F	492	8	2	13	11	145	200
154.2	Anal canal	M	2	-	-	-	-	-	2
		F	5	-	-	-	-	2	1
154.3	Anus, unspecified	M	12	-	-	-	-	5	5
		F	11	-	-	-	-	6	4
154.8	Other	M	3	-	-	-	-	1	2
		F	2	-	-	-	-	2	-
155	Malignant neoplasm of liver and intrahepatic bile ducts	M	626	5	3	18	15	160	238
		F	387	6	1	8	5	121	141
155.0	Liver, primary	M	298	-	-	3	5	87	112
		F	114	2	-	1	-	31	36
155.1	Intrahepatic bile ducts	M	73	3	1	2	1	21	28
		F	92	-	-	2	3	29	41
155.2	Liver, not specified as primary or secondary	M	255	2	2	13	9	52	98
		F	181	4	1	5	2	61	64
156	Malignant neoplasm of gallbladder and extrahepatic bile ducts	M	185	4	1	6	4	56	71
		F	333	4	4	13	15	108	91
156.0	Gallbladder	M	76	1	-	3	1	20	29
		F	196	2	4	9	9	45	65
156.1	Extrahepatic bile ducts	M	46	1	1	-	1	5	29
		F	50	1	-	1	2	9	16
156.2	Ampulla of Vater	M	20	2	-	1	-	8	5
		F	17	-	-	1	2	5	4
156.9	Biliary tract, part unspecified	M	43	-	-	2	2	23	8
		F	70	1	-	2	2	49	6

Tableau 2. Décès selon la cause, le sexe et la province

Man.	Province of residence - Province de résidence							
	Sask.	Alta.	B.C.	Yukon	N.W.T.			
	Alb.	C.-B.			T.N.-O.			
Nombre de décès								
-	-	-	1	-	-	151.2	Antra pylorique	M F
-	-	-	-	-	-	151.3	Grosse tubérosité	M
-	-	1	-	-	-	151.5	Petite courbure	F
62	41	73	141	1	1	151.9	Estomac, sans précision	M F
47	33	57	73	-	1	152	Tumeur maligne de l'intestin grêle	M F
3	1	2	6	-	-	152.0	Duodénum	M F
-	3	4	2	-	-	152.1	Jéjunum	M F
2	-	1	3	-	-	152.2	Iléon	M F
-	-	1	-	-	-	152.9	Intestin grêle, partie non précisée	M F
1	-	-	-	-	-	153	Tumeur maligne du côlon	M F
-	2	1	-	-	-	153.0	Angle droit	M F
-	-	-	-	-	-	153.1	Côlon transverse	M F
-	-	1	1	-	-	153.2	Côlon descendant	M F
-	1	1	3	-	-	153.3	Côlon sigmoïde	M F
-	1	1	1	-	-	153.4	Caecum	M F
115	90	177	268	-	1	153.5	Appendice	M F
94	80	143	212	-	1	153.6	Côlon ascendant	M F
-	-	-	-	-	-	153.7	Angle gauche	M F
3	3	-	-	-	-	153.8	Autres	M
1	-	1	1	-	-	153.9	Côlon, sans précision	M F
1	5	-	4	-	-	154	Tumeur maligne du rectum, de la jonction recto-sigmoïdienne et de l'anus	M F
1	1	-	3	-	-	154.0	Jonction recto-sigmoïdienne	M F
-	1	-	1	-	-	154.1	Rectum	M F
6	4	11	15	-	-	154.2	Canal anal	M F
6	1	3	9	-	-	154.3	Anus, sans précision	M F
12	5	7	16	-	-	154.8	Autres	M F
6	6	5	14	-	-	155	Tumeur maligne du foie et des voies biliaires intrahépatiques	M F
2	-	-	4	-	-	155.0	Foie, primitive	M F
1	1	-	1	-	-	155.1	Canaux biliaires intrahépatiques	M F
1	3	1	3	-	-	155.2	Foie, non précisée primitive ni secondaire	M F
3	2	1	2	-	-	156	Tumeur maligne de la vésicule biliaire et des voies biliaires extrahépatiques	M F
-	-	-	1	-	-	156.0	Vésicule biliaire	M F
-	-	-	-	-	-	156.1	Canaux biliaires extrahépatiques	M F
-	-	-	1	-	-	156.2	Ampoule de Vater	M F
-	-	-	-	-	-	156.9	Voies biliaires, sans précision	M F
92	77	157	224	-	1			
74	61	134	181	-	1			
32	35	47	67	1	1			
25	19	34	56	-	2			
-	6	6	8	-	1			
-	1	9	10	-	-			
31	29	41	58	1	-			
24	18	24	45	-	2			
-	-	-	-	-	-			
-	-	1	1	-	-			
1	-	-	1	-	-			
1	-	-	-	-	-			
-	-	-	-	-	-			
18	29	51	89	-	-			
13	9	30	53	-	-			
10	14	19	48	-	-			
5	3	7	29	-	-			
2	1	9	5	-	-			
5	3	6	3	-	-			
6	14	23	36	-	-			
3	3	17	21	-	-			
4	1	8	29	-	1			
18	11	32	34	1	2			
2	1	5	14	-	-			
11	6	21	22	-	2			
1	-	1	6	-	1			
5	4	8	4	-	-			
-	-	-	4	-	-			
-	1	2	2	-	-			
1	-	2	5	-	-			
2	-	1	6	1	-			

Table 2. Deaths from each Cause, by Sex and Province

			Canada	Province of residence - Province de résidence				Qué.	Ont.
				Nfld.	P.E.I.	N.S.	N.B.		
				T.-N.	I.-P.-É.	N.-É.	N.-B.		
Number of deaths									
157	Malignant neoplasm of pancreas	M	1,403	22	9	54	32	365	500
		F	1,407	20	9	57	40	327	528
157.0	Head of pancreas	M	67	1	-	-	2	38	14
		F	60	1	-	2	-	24	17
157.1	Body of pancreas	M	1	-	-	-	-	-	-
		F	5	-	-	-	-	4	-
157.2	Tail of pancreas	M	6	1	-	-	-	4	-
		F	3	-	-	-	-	3	-
157.3	Pancreatic duct	M	1	-	-	-	-	-	-
157.4	Islets of Langerhans	M	3	-	-	-	-	1	1
		F	6	-	-	-	-	2	-
157.9	Part unspecified	M	1,325	20	9	54	30	322	485
		F	1,333	19	9	55	40	294	511
158	Malignant neoplasm of retroperitoneum and peritoneum	M	42	1	-	-	2	17	13
		F	56	3	-	-	3	17	20
158.0	Retroperitoneum	M	23	-	-	-	-	8	9
		F	24	2	-	-	2	8	7
158.8	Specified parts of peritoneum	M	3	-	-	-	-	2	-
		F	2	-	-	-	-	-	2
158.9	Peritoneum, unspecified	M	16	1	-	-	2	7	4
		F	30	1	-	-	1	9	11
159	Malignant neoplasm of other and ill-defined sites within the digestive organs and peritoneum	M	665	22	10	52	35	95	256
		F	735	26	7	63	46	130	279
159.0	Intestinal tract, part unspecified	M	609	21	10	52	34	61	248
		F	647	26	6	62	44	74	261
159.1	Spleen, NEC	M	1	-	-	-	-	-	-
		F	5	-	-	-	-	4	1
159.8	Other	F	9	-	-	-	-	4	5
159.9	Ill-defined	M	55	1	-	-	1	34	8
		F	74	-	1	1	2	48	12
MALIGNANT NEOPLASM OF RESPIRATORY SYSTEM (160-165)		M	10,515	185	50	419	330	3,612	3,553
		F	5,281	58	16	190	140	1,427	1,925
160	Malignant neoplasm of nasal cavities, middle ear and accessory sinuses	M	29	-	-	-	-	4	16
		F	19	-	-	-	1	5	7
160.0	Nasal cavities	M	3	-	-	-	-	-	3
		F	2	-	-	-	-	2	-
160.1	Auditory tube, middle ear and mastoid air cells	M	2	-	-	-	-	1	1
		F	1	-	-	-	-	-	-
160.2	Maxillary sinus	M	11	-	-	-	-	1	4
		F	9	-	-	-	-	1	4
160.3	Ethmoidal sinus	M	1	-	-	-	-	-	1
		F	1	-	-	-	-	-	1
160.4	Frontal sinus	M	2	-	-	-	-	-	2
		F	1	-	-	-	-	1	-
160.5	Sphenoidal sinus	M	2	-	-	-	-	-	1
		F	1	-	-	-	-	1	-
160.8	Other	M	1	-	-	-	-	-	-
160.9	Accessory sinus, unspecified	M	7	-	-	-	-	2	4
		F	4	-	-	-	1	-	2
161	Malignant neoplasm of larynx	M	411	5	1	15	12	160	141
		F	86	1	-	2	1	25	39
161.0	Glottis	M	10	-	-	-	-	6	3
		F	1	-	-	-	-	1	-
161.1	Supraglottis	M	22	1	-	1	-	12	5
		F	8	-	-	-	1	1	4
161.2	Subglottis	M	3	-	-	-	-	2	-
161.3	Laryngeal cartilages	M	1	-	-	-	-	-	1
161.9	Larynx, unspecified	M	375	4	1	14	12	140	132
		F	77	1	-	2	-	23	35
162	Malignant neoplasm of trachea, bronchus and lung	M	9,983	179	49	403	316	3,197	3,380
		F	5,130	57	16	186	138	1,372	1,870
162.0	Trachea	M	15	-	-	-	-	6	3
		F	4	-	-	-	-	1	1
162.2	Main bronchus	M	12	-	-	-	-	7	1
		F	6	-	-	-	-	4	-

Tableau 2. Décès selon la cause, le sexe et la province

Man.	Province of residence - Province de résidence							
	Sask.	Alta.	B.C.	Yukon	N.W.T.			
	Alb.	C.-B.			T.N.-O.			
Nombre de décès								
64	76	111	169	1	-	157	Tumeur maligne du pancréas	M
56	65	105	196	2	2			F
2	1	5	4	-	-	157.0	Tête du pancréas	M
3	5	2	6	-	-			F
-	1	-	-	-	-	157.1	Corps du pancréas	M
-	1	-	-	-	-			F
-	-	-	1	-	-	157.2	Queue du pancréas	M
-	-	-	-	-	-			F
1	-	-	-	-	-	157.3	Canal pancréatique	M
-	1	-	-	-	-	157.4	Ilots de Langerhans	M
1	1	2	-	-	-			F
61	73	106	164	1	-	157.9	Partie non précisée	M
52	58	101	190	2	2			F
-	3	2	4	-	-	158	Tumeur maligne du tissu	M
4	1	4	3	-	1		rétropéritonéal et du péritoine	F
-	2	2	2	-	-	158.0	Tissu rétropéritonéal	M
1	1	2	1	-	-			F
-	-	-	1	-	-	158.8	Parties précisées du péritoine	M
-	-	-	-	-	-			F
-	1	-	1	-	-	158.9	Péritoine, sans précision	M
3	-	2	2	-	1			F
26	29	48	90	1	1	159	Tumeurs malignes de sièges autres ou	M
23	24	53	81	1	2		non précisés de l'appareil digestif	F
							et du péritoine	
25	29	43	84	1	1	159.0	Tractus intestinal, partie non	M
22	24	50	75	1	2		précisée	F
-	-	-	1	-	-	159.1	Rate, NCA	M
-	-	-	-	-	-			F
-	-	-	-	-	-	159.8	Autres	F
1	-	5	5	-	-	159.9	Sans précision	M
1	-	3	6	-	-			F
427	363	607	1,144	8	17	TUMEURS MALIGNES DE L'APPAREIL RESPIRATOIRE		
209	158	361	786	4	7	(160-165)		
2	1	2	4	-	-	160	Tumeur maligne des fosses nasales,	M
1	-	4	1	-	-		de l'oreille moyenne et des sinus	F
							annexes	
-	-	-	-	-	-	160.0	Fosses nasales	M
-	-	-	-	-	-			F
-	-	-	1	-	-	160.1	Trompe d'Eustache, oreille moyenne	M
-	-	-	-	-	-		et cellules mastoïdiennes	F
2	-	1	3	-	-	160.2	Sinus maxillaire	M
-	-	4	-	-	-			F
-	-	-	-	-	-	160.3	Sinus ethmoïdal	M
-	-	-	-	-	-			F
-	-	-	-	-	-	160.4	Sinus frontal	M
-	-	-	-	-	-			F
-	1	-	-	-	-	160.5	Sinus sphénoïdal	M
-	-	-	-	-	-			F
-	-	-	1	-	-	160.8	Autres	M
-	-	1	-	-	-	160.9	Sinus accessoire, sans précision	M
1	-	-	-	-	-			F
14	9	20	33	1	-	161	Tumeur maligne du larynx	M
3	1	5	8	1	-			F
1	-	-	-	-	-	161.0	Glotte	M
-	-	-	-	-	-			F
-	1	1	1	-	-	161.1	Étage sus-glottique	M
-	-	-	2	-	-			F
-	-	-	1	-	-	161.2	Étage sous-glottique	M
-	-	-	-	-	-	161.3	Cartilages laryngés	M
-	-	-	-	-	-	161.9	Larynx, sans précision	M
13	8	19	31	1	-			F
3	1	5	6	1	-	162	Tumeur maligne de la trachée, des	M
							bronches et du poumon	F
408	353	580	1,094	7	17	162.0	Trachée	M
204	155	350	772	3	7			F
2	-	3	1	-	-	162.2	Bronche souche	M
1	-	-	1	-	-			F
-	-	1	3	-	-			
-	2	-	-	-	-			F

Table 2. Deaths from each Cause, by Sex and Province

			Canada	Province of residence - Province de résidence				Qué.	Ont.
				Nfld.	P.E.I.	N.S.	N.B.		
				T.-N.	I.-P.-É.	N.-É.	N.-B.		
Number of deaths									
162.3	Upper lobe, bronchus or lung	M	125	1	-	4	-	89	9
		F	48	-	-	-	-	27	6
162.4	Middle lobe, bronchus or lung	M	11	-	-	-	-	10	-
		F	1	-	-	-	-	1	-
162.5	Lower lobe, bronchus or lung	M	37	-	-	-	-	24	2
		F	22	-	-	1	-	16	3
162.9	Bronchus and lung, unspecified	M	9,783	178	49	399	316	3,061	3,365
		F	5,049	57	16	185	138	1,323	1,860
163	Malignant neoplasm of pleura	M	58	-	-	-	-	40	5
		F	20	-	-	-	-	14	3
163.1	Visceral	M	1	-	-	-	-	-	1
163.9	Pleura, unspecified	M	57	-	-	-	-	40	4
		F	20	-	-	-	-	14	3
164	Malignant neoplasm of thymus, heart and mediastinum	M	31	1	-	1	2	10	10
		F	25	-	-	2	-	11	6
164.0	Thymus	M	11	1	-	-	1	3	4
		F	7	-	-	-	-	2	3
164.1	Heart	M	4	-	-	1	-	-	2
		F	4	-	-	-	-	1	-
164.9	Mediastinum, part unspecified	M	16	-	-	-	1	7	4
		F	14	-	-	2	-	8	3
165	Malignant neoplasm of other and ill-defined sites, respiratory system and intrathoracic organs	M	3	-	-	-	-	1	1
		F	1	-	-	-	-	-	-
165.0	Upper respiratory tract, part unspecified	M	1	-	-	-	-	-	-
165.8	Other	M	1	-	-	-	-	-	1
165.9	Ill-defined sites within the respiratory system	M	1	-	-	-	-	1	-
		F	1	-	-	-	-	-	-
MALIGNANT NEOPLASM, BONE, CONNECTIVE TISSUE, SKIN AND BREAST (170-175)		M	704	2	3	25	12	192	249
		F	5,299	84	27	194	138	1,427	2,057
170	Malignant neoplasm of bone and articular cartilage	M	83	-	-	2	2	42	19
		F	67	-	1	2	2	39	11
170.0	Bones of skull and face	M	11	-	-	-	1	9	-
		F	3	-	-	-	-	1	1
170.1	Lower jaw bone	M	9	-	-	-	-	5	1
		F	5	-	-	1	-	2	-
170.2	Vertebral column, excluding sacrum and coccyx	M	5	-	-	-	1	1	1
		F	6	-	-	-	-	4	2
170.3	Ribs, sternum and clavicle	M	1	-	-	-	-	1	-
		F	3	-	-	-	1	2	-
170.4	Long bones of upper limb and scapula	M	1	-	-	-	-	1	-
		F	1	-	-	-	-	-	-
170.6	Pelvic bones, sacrum and coccyx	M	3	-	-	-	-	1	-
		F	7	-	1	-	-	5	-
170.7	Lower limb, long bones	M	8	-	-	-	-	3	2
		F	12	-	-	1	1	8	1
170.9	Site unspecified	M	45	-	-	2	-	21	15
		F	30	-	-	-	-	17	7
171	Malignant neoplasm of connective and other soft tissue	M	131	-	2	6	2	30	48
		F	138	4	1	8	4	30	45
171.0	Head, face and neck	M	9	-	1	1	-	2	3
		F	1	-	-	-	-	-	1
171.2	Upper limb, including shoulder	M	7	-	-	-	-	2	2
		F	5	-	-	-	-	2	2
171.3	Lower limb, including hip	M	14	-	-	1	-	3	4
		F	8	-	-	-	-	1	4
171.4	Thorax	M	5	-	-	-	-	2	2
		F	3	-	-	-	-	-	2
171.5	Abdomen	M	7	-	-	-	-	2	2
		F	11	-	-	1	-	4	1
171.6	Pelvis	M	6	-	1	1	-	-	2
		F	8	-	1	1	-	1	-
171.7	Trunk, unspecified	M	1	-	-	-	-	1	-
		F	1	-	-	-	-	1	-
171.8	Other	F	1	-	-	-	-	-	1
171.9	Site unspecified	M	82	-	-	3	2	18	33
		F	100	4	-	6	4	21	34

Tableau 2. Décès selon la cause, le sexe et la province

Man.	Province of residence - Province de résidence							
	Sask.	Alta. Alb.	B.C. C.-B.	Yukon	N.W.T. T.N.-0.			
Nombre de décès								
-	4	5	13	-	-	162.3	Lobe supérieur, bronche ou poumon	M F
1	2	5	7	-	-			
-	-	-	1	-	-	162.4	Lobe moyen, bronche ou poumon	M F
-	2	4	5	-	-	162.5	Lobe inférieur, bronche ou poumon	M F
-	-	1	1	-	-			
406	347	567	1,071	7	17	162.9	Bronche et poumon, sans précision	M F
202	151	344	763	3	7			
2	-	3	8	-	-	163	Tumeur maligne de la plèvre	M F
-	-	1	2	-	-			
-	-	-	-	-	-	163.1	Feuillet viscéral	M
2	-	3	8	-	-	163.9	Plèvre, sans précision	M F
-	-	1	2	-	-			
1	-	2	4	-	-	164	Tumeur maligne du thymus, du coeur et du médiastin	M F
1	2	1	2	-	-			
-	-	1	1	-	-	164.0	Thymus	M F
-	1	-	1	-	-			
-	-	-	1	-	-	164.1	Coeur	M F
1	1	-	1	-	-			
1	-	1	2	-	-	164.9	Médiastin, partie non précisée	M F
-	-	1	-	-	-			
-	-	-	1	-	-	165	Tumeurs malignes de sièges autres ou non précisés, appareil respiratoire et organes thoraciques	M F
-	-	-	1	-	-			
-	-	-	1	-	-	165.0	Voies respiratoires supérieures, partie non précisée	M
-	-	-	-	-	-	165.8	Autres	M
-	-	-	-	-	-	165.9	Siège mal défini	M F
-	-	-	1	-	-			
43	26	56	92	3	1	TUMEURS MALIGNES, OS, TISSUS CONJONCTIFS, PEAU ET SÉIN (170-175)		
191	165	435	576	4	1			
6	1	3	6	1	1	170	Tumeur maligne des os et du cartilage articulaire	M F
2	-	5	5	-	-			
-	1	-	-	-	-	170.0	Os du crâne et de la face	M F
-	-	1	-	-	-			
1	-	-	2	-	-	170.1	Maxillaire inférieur	M F
-	-	-	2	-	-			
1	-	-	1	-	-	170.2	Rachis, sauf sacrum et coccyx	M F
-	-	-	-	-	-			
-	-	-	-	-	-	170.3	Côtes, sternum et clavicule	M F
-	-	-	-	-	-			
-	-	1	-	-	-	170.4	Membre supérieur, os longs et omoplate	M F
-	-	-	-	-	-			
-	-	1	1	-	-	170.6	Bassin, sacrum et coccyx	M F
-	-	-	1	-	-			
1	-	1	1	-	-	170.7	Membre inférieur, os longs	M F
-	-	-	1	-	-			
3	-	1	1	1	1	170.9	Siège non précisé	M F
2	-	3	1	-	-			
13	4	12	13	1	-	171	Tumeur maligne du tissu conjonctif et des autres tissus mous	M F
4	5	23	13	1	-			
1	-	-	1	-	-	171.0	Tête et cou	M F
-	-	-	-	-	-			
1	1	-	1	-	-	171.2	Membre supérieur, y compris l'épaule	M F
-	-	1	-	-	-			
2	1	-	3	-	-	171.3	Membre inférieur, y compris la hanche	M F
-	1	1	1	-	-			
-	-	-	1	-	-	171.4	Thorax	M F
-	1	-	-	-	-			
1	-	1	1	-	-	171.5	Abdomen	M F
-	1	2	2	-	-			
-	-	2	-	-	-	171.6	Pelvis	M F
1	-	1	3	-	-			
-	-	-	-	-	-	171.7	Tronc, sans précision	M F
-	-	-	-	-	-			
-	-	-	-	-	-	171.8	Autres	F
8	2	9	6	1	-	171.9	Siège non précisé	M F
3	2	18	7	1	-			

Table 2. Deaths from each Cause, by Sex and Province

		Canada	Province of residence - Province de résidence					Qué.	Ont.
			Nfld. T.-N.	P.E.I. Î.-P.-É.	N.S. N.-É.	N.B. N.-B.			
		Number of deaths							
172	Malignant melanoma of skin	M	323	2	1	11	6	64	122
		F	239	1	-	2	6	40	112
172.2	Ear and external auricular canal	M	2	-	-	-	-	-	-
172.3	Other and unspecified parts of face	M	3	-	-	-	-	2	1
		F	5	-	-	-	-	1	3
172.4	Scalp and neck	M	5	-	-	-	-	2	-
		F	1	-	-	1	-	-	-
172.5	Trunk, except scrotum	M	5	-	-	-	-	3	-
		F	2	-	-	-	-	1	-
172.6	Upper limb including shoulder	M	5	-	-	-	-	1	1
		F	1	-	-	-	-	1	-
172.7	Lower limb including hip	M	3	-	-	-	-	1	1
		F	6	-	-	-	-	2	2
172.9	Site unspecified	M	300	2	1	11	6	55	119
		F	224	1	-	1	6	35	107
173	Other malignant neoplasm of skin	M	125	-	-	4	2	41	45
		F	76	-	1	2	3	22	31
173.1	Eyelid, including canthus	M	2	-	-	-	-	1	1
		F	1	-	-	-	-	-	-
173.2	Ear and external auricular canal	M	14	-	-	2	-	3	6
		F	7	-	1	-	-	1	5
173.3	Skin of other and unspecified parts of face	M	30	-	-	1	1	14	8
		F	19	-	-	-	-	7	7
173.4	Scalp and skin of neck	M	28	-	-	-	-	7	10
		F	13	-	-	1	-	2	4
173.5	Skin of trunk, except scrotum	M	3	-	-	-	-	1	2
		F	7	-	-	-	-	4	1
173.6	Skin of upper limb, including shoulder	M	2	-	-	-	-	-	-
173.7	Skin of lower limb, including hip	M	3	-	-	-	-	1	2
		F	6	-	-	-	1	-	3
173.8	Other	F	1	-	-	-	-	-	1
173.9	Site unspecified	M	43	-	-	1	1	14	16
		F	22	-	-	1	2	8	10
174	Malignant neoplasm of female breast	F	4,779	79	24	180	123	1,296	1,858
174.0	Nipple and areola	F	2	-	-	-	-	-	1
174.1	Central portion	F	1	-	-	-	-	-	-
174.4	Upper-outer quadrant	F	1	-	-	-	-	1	-
174.9	Breast, unspecified	F	4,775	79	24	180	123	1,295	1,857
175	Malignant neoplasm of male breast	M	42	-	-	2	-	15	15
MALIGNANT NEOPLASM OF GENITOURINARY ORGANS (179-189)		M	5,270	103	26	199	147	1,252	1,900
		F	3,243	61	17	110	93	822	1,218
179	Malignant neoplasm of uterus, part unspecified	F	266	4	2	11	7	74	106
180	Malignant neoplasm of cervix uteri	F	413	10	3	18	9	86	165
180.0	Endocervix	F	2	-	-	-	-	-	-
180.9	Cervix uteri, unspecified	F	411	10	3	18	9	86	165
181	Malignant neoplasm of placenta	F	1	-	-	-	-	1	-
182	Malignant neoplasm of body of uterus	F	305	5	2	8	7	104	92
182.0	Corpus uteri, except isthmus	F	305	5	2	8	7	104	92
183	Malignant neoplasm of ovary and other uterine adnexa	F	1,304	28	7	42	32	314	493
183.0	Ovary	F	1,287	26	7	42	32	311	488
183.2	Fallopian tube	F	15	2	-	-	-	3	5
183.3	Broad ligament	F	1	-	-	-	-	-	-
183.8	Other	F	1	-	-	-	-	-	-
184	Malignant neoplasm of other and unspecified female genital organs	F	111	4	-	5	1	29	42
184.0	Vagina	F	34	1	-	3	-	6	16
184.1	Labia majora	F	1	-	-	-	-	-	-
184.4	Vulva, unspecified	F	62	3	-	2	1	13	25
184.8	Other	F	1	-	-	-	-	-	1

Tableau 2. Décès selon la cause, le sexe et la province

Man.	Province of residence - Province de résidence							
	Sask.	Alta.	B.C.	Yukon	N.W.T.			
	Alb.	C.-B.			T.N.-O.			
Nombre de décès								
20	15	28	53	1	-	172	Mélanome malin de la peau	M
4	7	28	39	-	-			F
-	-	1	1	-	-	172.2	Oreille et conduit auditif externe	M
-	-	-	-	-	-	172.3	Parties autres et non précisées de la face	M
-	-	-	1	-	-			F
1	-	1	1	-	-	172.4	Cuir chevelu et cou	M
-	-	-	-	-	-			F
-	1	1	-	-	-	172.5	Tronc, à l'exception du scrotum	M
-	-	1	-	-	-			F
1	-	-	2	-	-	172.6	Membre supérieur, y compris l'épaule	M
-	-	-	-	-	-			F
1	-	-	-	-	-	172.7	Membre inférieur, y compris la hanche	M
-	1	1	-	-	-			F
17	14	25	49	1	-	172.9	Siège non précisé	M
4	6	26	38	-	-			F
2	5	10	16	-	-	173	Autres tumeurs malignes de la peau	M
1	4	5	7	-	-			F
-	-	-	-	-	-	173.1	Paupières, y compris les commissures palpébrales	M
1	-	-	-	-	-			F
-	1	1	1	-	-	173.2	Oreille et conduit auditif externe	M
-	-	-	-	-	-			F
-	1	1	4	-	-	173.3	Peau de régions autres et non précisées de la face	M
-	-	3	2	-	-			F
-	1	5	5	-	-	173.4	Cuir chevelu et peau du cou	M
-	1	2	3	-	-			F
-	-	-	-	-	-	173.5	Peau du tronc, à l'exception du scrotum	M
-	2	-	-	-	-			F
-	2	-	-	-	-	173.6	Peau du membre supérieur, y compris l'épaule	M
-	-	-	-	-	-			F
-	-	-	2	-	-	173.7	Peau du membre inférieur, y compris la hanche	M
-	-	-	-	-	-			F
-	-	-	-	-	-	173.8	Autres	F
2	-	3	6	-	-	173.9	Siège non précisé	M
-	1	-	-	-	-			F
180	149	374	512	3	1	174	Tumeur maligne du sein chez la femme	F
-	-	-	1	-	-	174.0	Mamelon et aréole	F
-	-	-	1	-	-	174.1	Central	F
-	-	-	-	-	-	174.4	Quadrant supéro-externe	F
180	149	374	510	3	1	174.9	Sein, sans précision	F
2	1	3	4	-	-	175	Tumeur maligne du sein, chez l'homme	M
259	248	413	717	2	4	TUMEURS MALIGNES DES ORGANES GÉNITO-URINAIRES (179-189)		
155	114	247	404	1	1			M
								F
11	11	15	25	-	-	179	Tumeur maligne de l'utérus, partie non précisée	F
23	15	32	51	-	1	180	Tumeur maligne du col de l'utérus	F
-	-	1	1	-	-	180.0	Endocol	F
23	15	31	50	-	1	180.9	Col de l'utérus, sans précision	F
-	-	-	-	-	-	181	Tumeur maligne du placenta	F
18	10	28	31	-	-	182	Tumeur maligne du corps de l'utérus	F
18	10	28	31	-	-	182.0	Corps de l'utérus, sauf isthme	F
57	43	102	185	1	-	183	Tumeur maligne de l'ovaire et des autres annexes de l'utérus	F
56	43	100	181	1	-	183.0	Ovaire	F
1	-	1	3	-	-	183.2	Trompe de Fallope	F
-	-	1	-	-	-	183.3	Ligament large	F
-	-	-	1	-	-	183.8	Autres	F
4	6	6	14	-	-	184	Tumeur maligne d'organes génitaux autres ou non précisés de la femme	F
1	1	1	5	-	-	184.0	Vagin	F
1	-	-	-	-	-	184.1	Grande lèvre	F
-	5	4	9	-	-	184.4	Vulve, sans précision	F
-	-	-	-	-	-	184.8	Autres	F

Table 2. Deaths from each Cause, by Sex and Province

			Canada	Province of residence - Province de résidence					Ont.
				Nfld.	P.E.I.	N.S.	N.B.	Qué.	
				T.-N.	I.-P.-É.	N.-É.	N.-B.		
Number of deaths									
184.9	Site unspecified	F	13	-	-	-	-	10	-
185	Malignant neoplasm of prostate	M	3,582	60	19	132	103	803	1,318
186	Malignant neoplasm of testis	M	27	2	-	1	-	6	9
186.9	Other and unspecified	M	27	2	-	1	-	6	9
187	Malignant neoplasm of penis and other male genital organs	M	31	-	-	-	-	12	10
187.4	Penis, part unspecified	M	28	-	-	-	-	10	10
187.6	Spermatic cord	M	1	-	-	-	-	-	-
187.7	Scrotum	M	1	-	-	-	-	1	-
187.8	Other	M	1	-	-	-	-	1	-
188	Malignant neoplasm of bladder	M	872	25	2	30	23	217	311
		F	388	4	2	7	19	100	150
188.0	Trigone	M	1	-	-	-	-	1	-
188.7	Urachus	M	1	-	-	-	-	1	-
188.9	Part unspecified	M	870	25	2	30	23	215	311
		F	388	4	2	7	19	100	150
189	Malignant neoplasm of kidney and other and unspecified urinary organs	M	758	16	5	36	21	214	252
		F	455	6	1	19	18	114	170
189.0	Kidney, except pelvis	M	723	15	5	35	21	200	240
		F	423	6	1	18	18	103	153
189.1	Renal pelvis	M	10	1	-	-	-	5	2
		F	9	-	-	-	-	4	4
189.2	Ureter	M	17	-	-	-	-	8	6
		F	15	-	-	1	-	4	8
189.3	Urethra	M	3	-	-	-	-	-	2
		F	4	-	-	-	-	2	2
189.8	Other	M	1	-	-	1	-	-	-
		F	2	-	-	-	-	-	2
189.9	Site unspecified	M	4	-	-	-	-	1	2
		F	2	-	-	-	-	1	1
MALIGNANT NEOPLASM OF OTHER AND UNSPECIFIED SITES (190-199)			2,523	63	9	119	56	512	1,043
		F	2,337	41	14	112	68	465	966
190	Malignant neoplasm of eye	M	18	-	-	1	-	3	10
		F	15	1	-	2	-	4	5
190.0	Eyeball, except conjunctiva, cornea, retina and choroid	M	1	-	-	-	-	-	1
190.1	Orbit	M	1	-	-	-	-	-	1
		F	1	-	-	-	-	-	1
190.2	Lacrimal gland	M	1	-	-	-	-	-	-
190.5	Retina	M	1	-	-	-	-	-	1
		F	1	1	-	-	-	-	-
190.6	Choroid	M	3	-	-	-	-	-	3
		F	2	-	-	-	-	-	2
190.8	Other	M	1	-	-	-	-	-	1
190.9	Part unspecified	M	10	-	-	1	-	3	3
		F	11	-	-	2	-	4	2
191	Malignant neoplasm of brain	M	733	11	1	32	14	202	249
		F	553	6	4	17	16	139	208
191.0	Cerebrum, except lobes and ventricles	M	112	-	-	1	1	80	17
		F	83	-	-	2	3	59	7
191.1	Frontal lobe	M	25	-	-	-	-	17	2
		F	21	-	-	-	-	9	10
191.2	Temporal lobe	M	14	-	-	-	-	6	-
		F	13	-	1	-	-	4	3
191.3	Parietal lobe	M	22	-	-	1	-	7	7
		F	8	-	-	-	-	1	4
191.4	Occipital lobe	M	3	-	-	-	-	-	-
		F	2	-	-	-	-	-	1
191.5	Ventricle	M	5	-	-	-	1	2	2
		F	4	-	-	-	-	1	1
191.6	Cerebellum	M	15	1	-	-	-	5	7
		F	2	-	-	-	-	-	1
191.7	Brain stem	M	11	1	-	-	-	1	3
		F	12	-	-	2	-	3	2

Tableau 2. Décès selon la cause, le sexe et la province

Man.	Province of residence - Province de résidence							
	Sask.	Alta.	B.C.	Yukon	N.W.T.			
		Alb.	C.-B.		T.N.-0.			
Nombre de décès								
2	-	1	-	-	-	184.9	Siège non précisé	F
177	186	290	489	2	3	185	Tumeur maligne de la prostate	M
2	-	2	5	-	-	186	Tumeur maligne du testicule	M
2	-	2	5	-	-	186.9	Autres et sans précision	M
2	-	3	4	-	-	187	Tumeur maligne de la verge et des autres organes génitaux masculins	M
2	-	3	3	-	-	187.4	Verge, partie non précisée	M
-	-	-	1	-	-	187.6	Cordon spermatique	M
-	-	-	-	-	-	187.7	Scrotum	M
-	-	-	-	-	-	187.8	Autres	M
42	30	62	130	-	-	188	Tumeur maligne de la vessie	M
22	11	27	46	-	-			F
-	-	-	-	-	-	188.0	Trigone	M
-	-	-	-	-	-	188.7	Ouraque	M
42	30	62	130	-	-	188.9	Partie non précisée	M
22	11	27	46	-	-			F
36	32	56	89	-	1	189	Tumeur maligne du rein et d'organes urinaires autres ou non précisés	M
20	18	37	52	-	-			F
34	30	54	88	-	1	189.0	Rein, sauf bassinets	M
20	18	35	51	-	-			F
-	1	-	1	-	-	189.1	Bassinets	M
-	-	1	-	-	-			F
2	-	1	-	-	-	189.2	Uretère	M
-	-	1	1	-	-			F
-	1	-	-	-	-	189.3	Urètre	M
-	-	-	-	-	-			F
-	-	-	-	-	-	189.8	Autres	M
-	-	-	-	-	-			F
-	-	1	-	-	-	189.9	Siège non précisé	M
-	-	-	-	-	-			F
106	94	222	293	2	4	TUMEURS MALIGNES DE SIÈGES AUTRES ET SANS PRÉCISION (190-199)		M
95	81	190	304	-	1	190	Tumeur maligne de l'oeil	M
1	2	1	-	-	-			F
1	1	-	1	-	-	190.0	Globe oculaire, sauf conjonctive, cornée, rétine et choroïde	M
-	-	-	-	-	-			F
-	-	-	-	-	-	190.1	Orbite	M
-	-	-	-	-	-			F
-	1	-	-	-	-	190.2	Glande lacrymale	M
-	-	-	-	-	-	190.5	Rétine	M
-	-	-	-	-	-			F
-	-	-	-	-	-	190.6	Choroïde	M
-	-	-	-	-	-			F
-	-	-	-	-	-	190.8	Autres	M
1	1	1	-	-	-	190.9	Partie non précisée	M
1	1	-	1	-	-			F
26	32	66	100	-	-	191	Tumeur maligne de l'encéphale	M
23	24	40	76	-	-			F
2	2	6	3	-	-	191.0	Cerveau, sauf lobes et ventricules	M
6	1	2	3	-	-			F
-	-	1	5	-	-	191.1	Lobe frontal	M
-	2	-	-	-	-			F
3	4	1	-	-	-	191.2	Lobe temporal	M
-	1	2	2	-	-			F
-	-	1	6	-	-	191.3	Lobe pariétal	M
1	1	-	1	-	-			F
3	-	-	-	-	-	191.4	Lobe occipital	M
-	-	-	1	-	-			F
-	-	-	-	-	-	191.5	Ventricules	M
1	-	-	1	-	-			F
-	-	2	-	-	-	191.6	Cervelet	M
-	-	-	1	-	-			F
1	-	3	2	-	-	191.7	Tronc cérébral	M
-	1	3	1	-	-			F

Table 2. Deaths from each Cause, by Sex and Province

		Canada	Province of residence - Province de résidence				Qué.	Ont.	
			Nfld.	P.E.I.	N.S.	N.B.			
			T.-N.	I.-P.-É.	N.-É.	N.-B.			
Number of deaths									
191.8	Other	M	9	-	-	-	-	3	3
		F	4	-	-	-	-	1	1
191.9	Brain, unspecified	M	517	9	1	30	12	81	208
		F	404	6	3	13	13	61	178
192	Malignant neoplasm of other and unspecified parts of nervous system	M	19	-	-	-	1	6	6
		F	15	-	-	1	3	2	4
192.0	Cranial nerves	M	3	-	-	-	-	1	2
		F	2	-	-	-	-	1	-
192.1	Cerebral meninges	M	7	-	-	-	1	2	3
		F	6	-	-	-	-	1	2
192.2	Spinal cord	M	3	-	-	-	-	1	-
		F	3	-	-	-	2	-	-
192.9	Part unspecified	M	6	-	-	-	-	2	1
		F	4	-	-	1	1	-	2
193	Malignant neoplasm of thyroid gland	M	50	1	-	1	1	9	22
		F	101	-	-	3	4	34	33
194	Malignant neoplasm of other endocrine glands and related structures	M	34	2	-	-	2	6	14
		F	45	-	1	3	-	14	13
194.0	Suprarenal gland	M	27	2	-	-	1	5	13
		F	34	-	-	2	-	11	9
194.1	Parathyroid gland	M	1	-	-	-	-	-	-
		F	2	-	1	-	-	-	-
194.3	Pituitary gland and craniopharyngeal duct	F	2	-	-	-	-	-	2
194.4	Pineal gland	M	1	-	-	-	-	-	-
		F	2	-	-	-	-	1	1
194.5	Carotid body	M	1	-	-	-	-	-	-
194.6	Aortic body and other paraganglia	M	3	-	-	-	-	1	1
		F	1	-	-	-	-	-	1
194.8	Other	F	1	-	-	1	-	-	-
194.9	Site unspecified	M	1	-	-	-	1	-	-
		F	3	-	-	-	-	2	-
195	Malignant neoplasm of other and ill-defined sites	M	75	1	1	6	5	15	25
		F	118	5	1	8	7	23	40
195.0	Head, face and neck	M	35	-	-	4	1	1	18
		F	12	1	-	1	2	1	4
195.1	Thorax	M	6	-	1	-	-	-	2
		F	3	-	-	-	-	-	3
195.2	Abdomen	M	29	1	-	1	3	13	4
		F	80	3	-	5	5	16	29
195.3	Pelvis	M	4	-	-	1	1	1	1
		F	19	1	1	2	-	4	3
195.5	Lower limb	M	1	-	-	-	-	-	-
		F	3	-	-	-	-	2	1
195.8	Other specified sites	F	1	-	-	-	-	-	-
199	Malignant neoplasm without specification of site	M	1,594	48	7	79	33	271	717
		F	1,490	29	8	78	38	249	663
199.0	Disseminated	M	122	2	-	6	1	17	55
		F	119	2	2	6	5	10	61
199.1	Other	M	1,472	46	7	73	32	254	662
		F	1,371	27	6	72	33	239	602
NEOPLASMS OF LYMPHATIC AND HAEMATOPOIETIC TISSUE (200-208)		M	2,676	50	16	98	76	696	1,014
		F	2,336	30	10	92	57	623	881
200	Lymphosarcoma and reticulosarcoma	M	94	1	1	-	2	46	31
		F	56	-	-	1	2	26	13
200.0	Reticulosarcoma	M	4	-	-	-	-	-	4
200.1	Lymphosarcoma	M	38	1	1	-	2	14	14
		F	29	-	-	1	2	7	12
200.2	Burkitt's tumour	M	8	-	-	-	-	2	5
		F	2	-	-	-	-	-	1
200.8	Other named variants	M	44	-	-	-	-	30	8
		F	25	-	-	-	-	19	-
201	Hodgkin's disease	M	91	2	-	2	3	31	32
		F	72	-	-	5	6	20	22
201.1	Hodgkin's granuloma	M	1	-	-	-	-	-	1
201.6	Mixed cellularity	M	1	-	-	-	-	-	-
		F	1	-	-	-	-	-	-

Tableau 2. Décès selon la cause, le sexe et la province

Man.	Province of residence - Province de résidence							
	Sask.	Alta.	B.C.	Yukon	N.W.T.			
		Alb.	C.-B.		T.N.-O.			
Nombre de décès								
-	1	2	-	-	-	191.8	Autres	M
-	-	1	1	-	-			F
17	25	50	84	-	-	191.9	Encéphale, sans précision	M
15	18	32	65	-	-			F
2	-	3	1	-	-	192	Tumeur maligne de parties autres et non précisées du système nerveux	M
1	1	-	3	-	-			F
-	-	-	1	-	-	192.0	Nerfs crâniens	M
-	-	-	1	-	-			F
1	1	-	1	-	-	192.1	Méninges cérébrales	M
-	-	-	1	-	-			F
-	-	2	1	-	-	192.2	Moelle épinière	M
-	-	-	1	-	-			F
2	-	1	-	-	-	192.9	Partie non précisée	M
-	-	-	-	-	-			F
1	4	7	4	-	-	193	Tumeur maligne du corps thyroïde	M
2	2	8	15	-	-			F
3	1	3	3	-	-	194	Tumeur maligne d'autres glandes endocrines et structures apparentées	M
2	2	4	6	-	-			F
-	1	2	3	-	-	194.0	Surrénale	M
2	1	3	6	-	-			F
1	-	1	-	-	-	194.1	Parathyroïde	M
-	-	-	-	-	-			F
-	-	-	-	-	-	194.3	Hypophyse et tractus crâniopharyngé	F
-	-	1	-	-	-	194.4	Épiphyse	M
-	-	-	-	-	-			F
1	-	-	-	-	-	194.5	Corpuscule carotidien	M
1	-	-	-	-	-	194.6	Autres paraganglions	M
-	-	-	-	-	-			F
-	-	-	-	-	-	194.8	Autres	F
-	1	-	-	-	-	194.9	Siège non précisé	M
-	-	-	-	-	-			F
7	2	5	8	-	-	195	Tumeur maligne de sièges autres et mal définis	M
9	6	7	12	-	-			F
4	2	3	2	-	-	195.0	Tête et cou	M
1	-	-	2	-	-			F
-	-	1	2	-	-	195.1	Thorax	M
-	-	-	-	-	-			F
2	-	1	4	-	-	195.2	Abdomen	M
6	4	5	7	-	-			F
-	-	-	-	-	-	195.3	Bassin	M
2	2	1	3	-	-			F
1	-	-	-	-	-	195.5	Membre inférieur	M
-	-	-	-	-	-			F
-	-	1	-	-	-	195.8	Autres	F
66	53	137	177	2	4	199	Tumeur maligne de siège non précisé	M
57	45	131	191	-	1			F
7	7	10	17	-	-	199.0	Disséminée	M
5	5	10	13	-	-			F
59	46	127	160	2	4	199.1	Autres	M
52	40	121	178	-	1			F
120	107	192	304	2	1	TUMEURS DES TISSUS LYMPHATIQUES ET HÉMATOPOYÉTIQUES (200-208)		
98	100	154	285	4	2	200	Lymphosarcome et réticulosarcome	M
-	-	5	8	-	-			F
1	2	6	5	-	-	200.0	Réticulosarcome	M
-	-	-	-	-	-			F
-	2	3	2	-	-	200.1	Lymphosarcome	M
-	-	-	-	-	-			F
-	-	-	1	-	-	200.2	Tumeur de Burkitt	M
-	-	-	1	-	-			F
-	-	4	2	-	-	200.8	Autres formes précisées	M
1	-	3	2	-	-			F
5	1	9	6	-	-	201	Maladie de Hodgkin	M
4	5	4	6	-	-			F
-	-	-	-	-	-	201.1	Granulome de Hodgkin	M
-	-	1	-	-	-			F
-	-	1	-	-	-	201.6	Cellulaire mixte	M
-	-	-	-	-	-			F

Table 2. Deaths from each Cause, by Sex and Province

		Canada	Province of residence - Province de résidence				Qué.	Ont.	
			Nfld.	P.E.I.	N.S.	N.B.			
			T.-N.	Î.-P.-É.	N.-É.	N.-B.			
Number of deaths									
201.9	Unspecified	M	89	2	-	2	3	31	31
		F	71	-	-	5	6	20	22
202	Other malignant neoplasm of lymphoid and histiocytic tissue	M	895	20	5	34	33	204	357
		F	862	9	3	31	26	201	345
202.0	Nodular lymphoma	M	10	-	-	-	-	4	3
		F	9	-	-	-	-	4	1
202.1	Mycosis fungoides	M	5	-	-	1	-	-	3
		F	3	-	-	-	-	3	-
202.3	Malignant histiocytosis	M	2	-	-	-	1	1	-
		F	1	-	-	-	-	-	-
202.4	Leukaemic reticuloendotheliosis	M	7	-	-	-	-	-	4
		F	7	1	-	-	-	1	3
202.8	Other lymphomas	M	870	20	5	33	32	199	347
		F	837	8	3	31	26	191	339
202.9	Other and unspecified	M	1	-	-	-	-	-	-
		F	5	-	-	-	-	2	2
203	Multiple myeloma and immunoproliferative neoplasms	M	510	9	6	22	15	134	174
		F	486	5	3	21	8	140	188
203.0	Multiple myeloma	M	507	9	6	22	15	133	174
		F	483	5	3	21	8	140	187
203.1	Plasma cell leukaemia	F	1	-	-	-	-	-	-
203.8	Other immunoproliferative neoplasms	M	3	-	-	-	-	1	-
		F	2	-	-	-	-	-	1
204	Lymphoid leukaemia	M	366	5	1	12	9	102	133
		F	247	5	1	7	3	69	91
204.0	Acute	M	78	1	-	2	1	25	28
		F	65	3	-	2	-	10	26
204.1	Chronic	M	264	4	1	9	7	72	101
		F	173	2	1	5	3	53	63
204.9	Unspecified	M	24	-	-	1	1	5	4
		F	9	-	-	-	-	6	2
205	Myeloid leukaemia	M	419	7	3	13	6	76	189
		F	332	8	2	9	3	72	136
205.0	Acute	M	258	3	1	8	4	33	126
		F	229	6	1	6	3	42	97
205.1	Chronic	M	141	4	2	4	2	39	55
		F	89	2	1	1	-	25	37
205.9	Unspecified	M	20	-	-	1	-	4	8
		F	14	-	-	2	-	5	2
206	Monocytic leukaemia	M	12	-	-	1	1	3	2
		F	19	1	-	3	1	6	2
206.0	Acute	M	7	-	-	-	-	2	2
		F	9	-	-	2	-	2	1
206.1	Chronic	F	7	1	-	-	1	3	1
206.9	Unspecified	M	5	-	-	1	1	1	-
		F	3	-	-	1	-	1	-
207	Other specified leukaemia	M	6	-	-	-	-	-	3
		F	2	-	-	-	-	-	1
207.0	Acute erythraemia and erythroleukaemia	M	2	-	-	-	-	-	1
207.2	Megakaryocytic leukaemia	M	1	-	-	-	-	-	-
		F	1	-	-	-	-	-	-
207.8	Other	M	3	-	-	-	-	-	2
		F	1	-	-	-	-	-	1
208	Leukaemia of unspecified cell type	M	283	6	-	14	7	100	93
		F	260	2	1	15	8	89	83
208.0	Acute	M	122	6	-	3	3	54	29
		F	117	1	1	6	3	49	30
208.1	Chronic	M	12	-	-	1	-	1	7
		F	13	1	-	1	2	1	5
208.8	Other	M	1	-	-	-	-	-	-
208.9	Unspecified	M	148	-	-	10	4	45	57
		F	130	-	-	8	3	39	48
BENIGN NEOPLASMS (210-229)		M	45	1	-	-	1	16	18
		F	95	1	-	2	1	36	34
211	Benign neoplasm of other parts of digestive system	M	2	-	-	-	-	1	1
		F	7	-	-	-	-	1	3
211.1	Stomach	F	2	-	-	-	-	-	-

Tableau 2. Décès selon la cause, le sexe et la province

Man.	Province of residence - Province de résidence							
	Sask.	Alta.	B.C.	Yukon	N.W.T.			
		Alb.	C.-B.		T.N.-O.			
Nombre de décès								
5	1	8	6	-	-	201.9	Sans précision	M
4	5	3	6	-	-			F
42	30	50	120	-	-	202	Autres tumeurs malignes des tissus lymphoïde et histiocytaire	M
43	38	53	111	1	1			F
-	1	1	1	-	-	202.0	Lymphome nodulaire	M
-	1	1	2	-	-			F
-	-	1	-	-	-	202.1	Mycosis fongoiïde	M
-	-	-	-	-	-			F
-	-	-	1	-	-	202.3	Histiocytose maligne	M
-	-	-	-	-	-			F
-	1	1	1	-	-	202.4	Réticulo-endothéliose maligne	M
-	1	1	-	-	-			F
42	27	47	118	-	-	202.8	Autres lymphomes	M
42	36	51	108	1	1			F
-	1	-	-	-	-	202.9	Autres et sans précision	M
1	-	-	-	-	-			F
22	23	44	61	-	-	203	Myélome multiple et tumeurs immunoprolifératives	M
17	15	29	59	1	-			F
22	22	43	61	-	-	203.0	Myélome multiple	M
16	15	29	58	1	-			F
-	-	-	1	-	-	203.1	Leucémie à plasmocytes	F
-	1	1	-	-	-	203.8	Autres tumeurs immunoprolifératives	M
1	-	-	-	-	-			F
19	21	27	36	1	-	204	Leucémie lymphoïde	M
12	11	16	30	2	-			F
4	5	6	6	-	-	204.0	Aiguë	M
3	5	4	11	1	-			F
14	14	17	24	1	-	204.1	Chronique	M
9	5	12	19	1	-			F
1	2	4	6	-	-	204.9	Sans précision	M
-	1	-	-	-	-			F
17	17	39	52	-	-	205	Leucémie myéloïde	M
13	16	30	42	-	1			F
13	9	26	35	-	-	205.0	Aiguë	M
13	9	20	32	-	-			F
4	6	10	15	-	-	205.1	Chronique	M
-	5	9	8	-	1			F
-	2	3	2	-	-	205.9	Sans précision	M
-	2	1	2	-	-			F
1	-	2	2	-	-	206	Leucémie monocytaire	M
1	1	-	4	-	-			F
1	-	1	1	-	-	206.0	Aiguë	M
1	-	-	3	-	-			F
-	-	-	1	-	-	206.1	Chronique	F
-	-	1	1	-	-	206.9	Sans précision	M
-	1	-	-	-	-			F
1	1	-	1	-	-	207	Autres leucémies précisées	M
-	-	-	1	-	-			F
1	-	-	-	-	-	207.0	Érythroleucémies	M
-	-	-	1	-	-	207.2	Leucémie mégacaryocytaire	M
-	-	-	1	-	-			F
-	1	-	-	-	-	207.8	Autres	M
-	-	-	-	-	-			F
13	14	16	18	1	1	208	Leucémie à cellules non précisées	M
7	12	16	27	-	-			F
3	5	11	8	-	-	208.0	Aiguë	M
2	6	10	9	-	-			F
-	2	1	-	-	-	208.1	Chronique	M
1	-	-	2	-	-			F
-	1	-	-	-	-	208.8	Autres	M
10	6	4	10	1	1	208.9	Sans précision	M
4	6	6	16	-	-			F
2	2	3	2	-	-	TUMEURS BÉNIGNES (210-229)		
1	4	8	8	-	-			F
-	-	-	-	-	-	211	Tumeurs bénignes d'autres parties de l'appareil digestif	M
-	2	1	-	-	-			F
-	1	1	-	-	-	211.1	Estomac	F

Table 2. Deaths from each Cause, by Sex and Province

			Canada	Province of residence - Province de résidence				Qué.	Ont.
				Nfld.	P.E.I.	N.S.	N.B.		
				T.-N.	I.-P.-É.	N.-É.	N.-B.		
Number of deaths									
211.3	Colon	M	1	-	-	-	-	1	-
		F	1	-	-	-	-	-	1
211.4	Rectum and anal canal	F	2	-	-	-	-	1	-
211.6	Pancreas, except islets of Langerhans	M	1	-	-	-	-	-	1
		F	2	-	-	-	-	-	2
212	Benign neoplasm of respiratory and intrathoracic organs	M	2	-	-	-	-	-	2
		F	3	-	-	-	-	1	1
212.3	Bronchus and lung	M	2	-	-	-	-	-	2
		F	1	-	-	-	-	-	1
212.6	Thymus	F	1	-	-	-	-	1	-
212.7	Heart	F	1	-	-	-	-	-	-
215	Other benign neoplasm of connective and other soft tissue	F	1	-	-	-	-	1	-
215.9	Site unspecified	F	1	-	-	-	-	1	-
216	Benign neoplasm of skin	F	2	-	-	-	-	1	1
216.9	Site unspecified	F	2	-	-	-	-	1	1
217	Benign neoplasm of breast	F	1	-	-	-	-	1	-
220	Benign neoplasm of ovary	F	2	-	-	-	-	-	1
225	Benign neoplasm of brain and other parts of nervous system	M	34	1	-	-	1	13	12
		F	64	1	-	1	1	30	21
225.0	Brain	M	3	-	-	-	-	1	1
		F	8	-	-	-	-	5	3
225.1	Cranial nerves	M	1	-	-	-	-	1	-
		F	3	-	-	-	-	2	1
225.2	Cerebral meninges	M	29	1	-	-	1	11	10
		F	52	1	-	1	1	23	16
225.4	Spinal meninges	M	1	-	-	-	-	-	1
225.9	Part unspecified	F	1	-	-	-	-	-	1
226	Benign neoplasm of thyroid gland	F	1	-	-	-	-	-	-
227	Benign neoplasm of other endocrine glands and related structures	M	6	-	-	-	-	2	2
		F	6	-	-	-	-	-	4
227.0	Suprarenal gland	M	1	-	-	-	-	1	-
		F	1	-	-	-	-	-	-
227.1	Parathyroid gland	M	1	-	-	-	-	-	1
227.3	Pituitary gland and craniopharyngeal duct	M	4	-	-	-	-	1	1
		F	5	-	-	-	-	-	4
228	Haemangioma and lymphangioma, any site	M	1	-	-	-	-	-	1
		F	7	-	-	1	-	1	2
228.0	Haemangioma, any site	M	1	-	-	-	-	-	1
		F	5	-	-	-	-	-	2
228.1	Lymphangioma, any site	F	2	-	-	1	-	1	-
229	Benign neoplasm of other and unspecified sites	F	1	-	-	-	-	-	1
229.9	Site unspecified	F	1	-	-	-	-	-	1
232	Carcinoma in situ of skin	F	1	-	-	-	-	-	1
232.9	Site unspecified	F	1	-	-	-	-	-	1
NEOPLASM OF UNCERTAIN BEHAVIOR (235-238)			211	5	2	5	1	32	93
		F	189	4	-	8	6	55	59
235	Neoplasm of uncertain behaviour of digestive and respiratory systems	M	5	-	-	-	-	-	-
		F	12	-	-	1	2	4	3
235.2	Stomach, intestines and rectum	M	2	-	-	-	-	-	-
		F	7	-	-	-	1	3	2
235.3	Liver and biliary passages	M	1	-	-	-	-	-	-
		F	2	-	-	-	-	1	-
235.5	Other and unspecified digestive organs	M	1	-	-	-	-	-	-
235.7	Trachea, bronchus and lung	M	1	-	-	-	-	-	-
		F	3	-	-	1	1	-	1
236	Neoplasm of uncertain behaviour of genitourinary organs	F	1	-	-	-	-	1	-
236.2	Ovary	F	1	-	-	-	-	1	-

Tableau 2. Décès selon la cause, le sexe et la province

Man.	Province of residence - Province de résidence							
	Sask.	Alta. Alb.	B.C. C.-B.	Yukon	N.W.T. T.N.-O.			
Nombre de décès								
-	-	-	-	-	-	211.3	Côlon	M F
-	1	-	-	-	-	211.4	Rectum et canal anal	F
-	-	-	-	-	-	211.6	Pancréas, à l'exclusion des îlots de Langerhans	M F
-	-	1	-	-	-	212	Tumeur bénigne de l'appareil respiratoire et des organes thoraciques	M F
-	-	-	-	-	-	212.3	Bronches et poumon	M F
-	-	-	-	-	-	212.6	Thymus	F
-	-	1	-	-	-	212.7	Coeur	F
-	-	-	-	-	-	215	Autres tumeurs bénignes du tissu conjonctif et des autres tissus mous	F
-	-	-	-	-	-	215.9	Siège non précisé	F
-	-	-	-	-	-	216	Tumeur bénigne de la peau	F
-	-	-	-	-	-	216.9	Siège non précisé	F
-	-	-	-	-	-	217	Tumeur bénigne du sein	F
1	-	-	-	-	-	220	Tumeur bénigne de l'ovaire	F
2	2	1	2	-	-	225	Tumeur bénigne de l'encéphale et des autres parties du système nerveux	M F
-	2	4	4	-	-	225.0	Encéphale	M F
-	1	-	-	-	-	225.1	Nerfs crâniens	M F
-	-	-	-	-	-	225.2	Méninges cérébrales	M F
2	1	1	2	-	-	225.4	Méninges rachidiennes	M
-	2	4	4	-	-	225.9	Partie non précisée	F
-	-	-	-	-	-	226	Tumeur bénigne du corps thyroïde	F
-	-	2	-	-	-	227	Tumeur bénigne d'autres glandes endocrines et structures apparentées	M F
-	-	2	-	-	-	227.0	Surrénale	M F
-	-	1	-	-	-	227.1	Parathyroïde	M
-	-	2	-	-	-	227.3	Hypophyse et tractus crâniopharyngé	M F
-	-	1	-	-	-	228	Hémangiome et lymphangiome, tout siège	M F
-	-	-	3	-	-	228.0	Hémangiome, tout siège	M F
-	-	-	3	-	-	228.1	Lymphangiome, tout siège	F
-	-	-	-	-	-	229	Tumeurs bénignes de sièges autres et non précisés	F
-	-	-	-	-	-	229.9	Siège non précisé	F
-	-	-	-	-	-	232	Carcinome in situ de la peau	F
-	-	-	-	-	-	232.9	Siège non précisé	F
9	9	13	42	.	.	TUMEURS À ÉVOLUTION IMPRÉVISIBLE (235-238)		M F
12	6	9	30	.	.	235	Tumeurs à évolution imprévisible des appareils digestif et respiratoire	M F
-	-	1	4	-	-	235.2	Estomac, intestin et rectum	M F
-	-	1	1	-	-	235.3	Foie et voies biliaires	M F
-	-	1	-	-	-	235.5	Parties autres et non précisées de l'appareil digestif	M
-	-	-	1	-	-	235.7	Trachée, bronches et poumon	M F
-	-	-	-	-	-	236	Tumeurs à évolution imprévisible de l'appareil génito-urinaire	F
-	-	-	-	-	-	236.2	Ovaire	F

Table 2. Deaths from each Cause, by Sex and Province

			Canada	Province of residence - Province de résidence				Qué.	Ont.
				Nfld. T.-N.	P.E.I. I.-P.-É.	N.S. N.-É.	N.B. N.-B.		
Number of deaths									
237	Neoplasm of uncertain behaviour of endocrine glands and nervous system	M	11	-	-	-	-	3	7
		F	5	-	-	1	-	2	1
237.0	Pituitary gland and craniopharyngeal duct	M	1	-	-	-	-	1	-
		F	2	-	-	1	-	-	1
237.3	Paraganglia	M	2	-	-	-	-	-	2
237.5	Brain and spinal cord	M	4	-	-	-	-	2	2
237.7	Neurofibromatosis	M	4	-	-	-	-	-	3
		F	3	-	-	-	-	2	-
238	Neoplasm of uncertain behaviour of other and unspecified sites and tissues	M	195	5	2	5	1	29	86
		F	171	4	-	6	4	48	55
238.0	Bones and articular cartilage	M	1	-	-	-	-	-	1
238.1	Connective and other soft tissue	M	2	-	-	-	-	2	-
		F	1	-	-	-	-	1	-
238.4	Polycythaemia vera	M	11	1	1	-	-	2	2
		F	35	1	-	1	-	9	14
238.6	Plasma cells	F	3	-	-	-	1	-	1
238.7	Other lymphatic and haematopoietic tissues	M	175	4	1	5	1	24	81
		F	125	2	-	4	3	38	38
238.8	Other specified sites	M	1	-	-	-	-	-	1
		F	1	-	-	-	-	-	-
238.9	Site unspecified	M	5	-	-	-	-	1	1
		F	6	1	-	1	-	-	2
NEOPLASM OF UNSPECIFIED NATURE (239)		M	231	7	2	9	10	31	100
		F	217	10	2	9	13	25	90
239	Neoplasm of unspecified nature	M	231	7	2	9	10	31	100
		F	217	10	2	9	13	25	90
239.0	Digestive system	M	27	-	-	-	1	6	12
		F	21	-	-	-	-	3	9
239.1	Respiratory system	M	12	-	-	-	-	2	6
		F	13	1	-	-	1	-	7
239.2	Bone, soft tissue and skin	M	3	-	-	-	-	-	1
		F	1	-	-	-	-	-	1
239.4	Bladder	M	7	-	-	-	-	3	3
		F	4	-	-	-	-	2	2
239.5	Other genitourinary organs	M	3	-	-	1	-	1	-
		F	7	-	-	1	-	-	5
239.6	Brain	M	156	6	1	7	9	18	67
		F	136	7	-	5	10	17	51
239.7	Endocrine glands, and other parts of nervous system	M	9	1	-	-	-	-	5
		F	10	-	-	1	-	2	4
239.8	Other specified sites	M	9	-	1	1	-	-	5
		F	19	2	-	2	1	1	7
239.9	Site unspecified	M	5	-	-	-	-	1	1
		F	6	-	-	-	1	-	4
III. ENDOCRINE, NUTRITIONAL AND METABOLIC DISEASES AND IMMUNITY DISORDERS (240-279)		M	2,955	53	12	101	77	787	1,157
		F	3,425	65	11	111	114	1,003	1,266
DISORDERS OF THYROID GLAND (240-246)		M	20	1	1	1	1	5	6
		F	88	1	1	6	3	33	23
240	Simple and unspecified goitre	M	1	-	-	-	-	-	1
		F	4	-	-	-	-	1	2
240.9	Goitre, unspecified	M	1	-	-	-	-	-	1
		F	4	-	-	-	-	1	2
241	Nontoxic nodular goitre	M	1	-	-	-	-	-	1
241.1	Nontoxic multinodular goitre	M	1	-	-	-	-	-	1
242	Thyrototoxicosis with or without goitre	M	1	-	-	-	-	-	-
		F	14	-	-	1	-	3	2
242.0	Toxic diffuse goitre	F	1	-	-	-	-	-	-
242.9	Thyrototoxicosis without mention of goitre or other cause	M	1	-	-	-	-	-	-
		F	13	-	-	1	-	3	2
243	Congenital hypothyroidism	F	1	-	-	-	-	-	1
244	Acquired hypothyroidism	M	16	1	1	1	1	5	4
		F	67	1	1	5	3	27	18
244.9	Unspecified hypothyroidism	M	16	1	1	1	1	5	4
		F	67	1	1	5	3	27	18

Tableau 2. Décès selon la cause, le sexe et la province

Man.	Province of residence - Province de résidence							
	Sask.	Alta.	B.C.	Yukon	N.W.T.			
		Alb.	C.-B.		T.N.-O.			
Nombre de décès								
-	-	-	1	-	-	237	Tumeurs à évolution imprévisible des glandes endocrines et du système nerveux	M F
-	-	-	1	-	-			
-	-	-	-	-	-	237.0	Hypophyse et tractus craniopharyngé	M F
-	-	-	-	-	-	237.3	Paraganglions	M
-	-	-	-	-	-	237.5	Encéphale et moelle épinière	M
-	-	-	1	-	-	237.7	Neurofibromatose	M F
-	-	-	1	-	-			
9	9	12	37	-	-	238	Tumeurs à évolution imprévisible de sièges et tissus autres et non précisés	M F
12	6	8	28	-	-			
-	-	-	-	-	-	238.0	Os et cartilage articulaire	M
-	-	-	-	-	-	238.1	Tissu conjonctif et autres tissus mous	M F
-	-	-	-	-	-			
1	-	1	3	-	-	238.4	Polyglobulie primitive	M F
2	1	2	5	-	-			
1	-	-	-	-	-	238.6	Plasmocytes	F
7	8	10	34	-	-	238.7	Autres tissus lymphatiques et hématopoïétiques	M F
9	5	5	21	-	-			
-	-	-	-	-	-	238.8	Autres sièges précisés	M F
-	-	1	-	-	-			
1	1	1	-	-	-	238.9	Siège non précisé	M F
-	-	-	2	-	-			
13	11	17	30	1	-	TUMEURS DE NATURE NON PRÉCISÉE (239)		
15	7	20	28	-	-			
13	11	17	30	1	-	239	Tumeur de nature non précisée	M F
15	7	20	28	-	-			
-	2	3	3	-	-	239.0	Appareil digestif	M F
4	3	2	-	-	-			
3	-	-	1	-	-	239.1	Appareil respiratoire	M F
1	-	-	3	-	-			
1	1	-	-	-	-	239.2	Os, tissus mous et peau	M F
-	-	-	-	-	-			
-	1	-	-	-	-	239.4	Vessie	M F
-	-	-	-	-	-			
-	-	1	-	-	-	239.5	Autres organes génito-urinaires	M F
-	-	-	1	-	-			
5	7	11	24	1	-	239.6	Encéphale	M F
8	3	15	20	-	-			
-	-	2	1	-	-	239.7	Glandes endocrines et autres parties du système nerveux	M F
-	-	1	2	-	-			
1	-	-	1	-	-	239.8	Autres sièges précisés	M F
1	1	2	2	-	-			
3	-	-	-	-	-	239.9	Siège non précisé	M F
1	-	-	-	-	-			
139	117	198	312	1	1	III. MALADIES ENDOCRINIENNES, DE LA NUTRITION ET DU MÉTABOLISME ET TROUBLES IMMUNITAIRES (240-279)		
131	141	207	374	-	-			
1	-	2	2	-	-	TROUBLES DU CORPS THYROÏDE (240-246)		
6	4	2	9	-	-			
-	-	-	-	-	-	240	Goitre simple ou non précisé	M F
1	-	-	-	-	-			
-	-	-	-	-	-	240.9	Goitre, sans précision	M F
1	-	-	-	-	-			
-	-	-	-	-	-	241	Goitre nodulaire non toxique	M
-	-	-	-	-	-	241.1	Goitre multinodulaire non toxique	M
-	-	1	-	-	-	242	Thyréotoxicose avec ou sans mention de goitre	M F
3	1	1	3	-	-			
-	1	-	-	-	-	242.0	Goitre toxique diffus	F
-	-	1	-	-	-	242.9	Thyréotoxicose sans mention de goitre ni d'autres causes	M F
3	-	1	3	-	-			
-	-	-	-	-	-	243	Hypothyroïdie congénitale	F
-	-	1	2	-	-	244	Hypothyroïdie acquise	M F
2	3	1	6	-	-			
-	-	1	2	-	-	244.9	Hypothyroïdie sans précision	M F
2	3	1	6	-	-			

Table 2. Deaths from each Cause, by Sex and Province

		Canada	Province of residence - Province de résidence				Qué.	Ont.	
			Nfld.	P.E.I.	N.S.	N.B.			
			T.-N.	Î.-P.-É.	N.-É.	N.-B.			
		Number of deaths							
245	Thyroiditis	F	2	-	-	-	-	2	-
245.0	Acute thyroiditis	F	1	-	-	-	-	1	-
245.3	Chronic fibrous thyroiditis	F	1	-	-	-	-	1	-
246	Other disorders of the thyroid	M	1	-	-	-	-	-	-
246.9	Unspecified	M	1	-	-	-	-	-	-
DISEASES OF OTHER ENDOCRINE GLANDS (250-259)		M	2,366	46	9	74	63	626	964
		F	2,726	59	8	87	98	788	1,036
250	Diabetes mellitus	M	2,339	44	9	74	63	616	953
		F	2,682	58	7	87	96	773	1,025
250.0	Diabetes mellitus without mention of complication	M	1,894	38	6	59	50	553	753
		F	2,254	47	6	70	82	691	824
250.1	Diabetes with ketoacidosis	M	50	-	-	1	3	8	23
		F	66	-	-	2	1	14	26
250.2	Diabetes with coma	M	48	-	-	2	1	13	18
		F	48	1	-	1	1	15	17
250.3	Diabetes with renal manifestations	M	77	-	-	2	3	8	35
		F	98	3	-	6	4	17	39
250.4	Diabetes with ophthalmic manifestations	M	4	-	-	-	-	-	2
		F	2	-	-	1	-	1	-
250.5	Diabetes with neurological manifestations	M	6	-	-	1	-	-	2
		F	10	-	-	-	1	-	7
250.6	Diabetes with peripheral circulatory disorders	M	238	6	3	6	5	31	112
		F	199	6	1	7	6	31	96
250.7	Diabetes with other specified manifestations	M	18	-	-	2	-	-	8
		F	21	1	-	-	1	-	16
250.9	Diabetes with unspecified complications	M	4	-	-	1	-	3	-
		F	4	-	-	-	-	4	-
251	Other disorders of pancreatic internal secretion	M	7	-	-	-	-	3	3
		F	11	-	-	-	1	3	3
251.1	Other hyperinsulinism	F	1	-	-	-	-	-	-
251.2	Hypoglycaemia, unspecified	M	7	-	-	-	-	3	3
		F	10	-	-	-	1	3	3
252	Disorders of parathyroid gland	M	2	-	-	-	-	-	1
		F	7	-	-	-	1	3	1
252.0	Hyperparathyroidism	M	1	-	-	-	-	-	1
		F	6	-	-	-	1	3	1
252.1	Hypoparathyroidism	F	1	-	-	-	-	-	-
252.9	Unspecified	M	1	-	-	-	-	-	-
253	Disorders of the pituitary gland and its hypothalamic control	M	10	-	-	-	-	3	3
		F	11	1	1	-	-	3	1
253.2	Panhypopituitarism	M	2	-	-	-	-	-	-
		F	2	-	1	-	-	1	-
253.5	Diabetes insipidus	M	2	-	-	-	-	-	1
		F	3	1	-	-	-	-	1
253.6	Other disorders of neurohypophysis	M	5	-	-	-	-	3	2
		F	5	-	-	-	-	2	-
253.8	Other disorders of the pituitary and other syndromes of diencephalohypophyseal origin	M	1	-	-	-	-	-	-
253.9	Unspecified	F	1	-	-	-	-	-	-
255	Disorders of adrenal glands	M	7	-	-	-	-	1	4
		F	14	-	-	-	-	5	6
255.0	Cushing's syndrome	M	3	-	-	-	-	-	2
		F	1	-	-	-	-	-	1
255.4	Corticoadrenal insufficiency	M	4	-	-	-	-	1	2
		F	13	-	-	-	-	5	5
259	Other endocrine disorders	M	1	-	-	-	-	1	-
		F	1	-	-	-	-	1	-
259.4	Dwarfism, NEC	M	1	-	-	-	-	1	-
		F	1	-	-	-	-	1	-
NUTRITIONAL DEFICIENCIES (260-269)		M	72	1	•	5	1	21	22
		F	102	-	-	3	1	30	29
261	Nutritional marasmus	M	3	-	-	-	-	-	3
		F	5	-	-	1	-	-	2
263	Other and unspecified protein-calorie malnutrition	M	58	1	-	5	-	17	17
		F	93	-	-	-	1	30	27

Tableau 2. Décès selon la cause, le sexe et la province

Man.	Province of residence - Province de résidence							
	Sask.	Alta.	B.C.	Yukon	N.W.T.			
		Alb.	C.-B.		T.N.-O.			
Nombre de décès								
-	-	-	-	-	-	245	Thyroïdite	F
-	-	-	-	-	-	245.0	Thyroïdite aiguë	F
-	-	-	-	-	-	245.3	Thyroïdite ligneuse chronique	F
1	-	-	-	-	-	246	Autres troubles du corps thyroïde	M
1	-	-	-	-	-	246.9	Sans précision	M
109	91	151	236	1	-	MALADIES DES AUTRES GLANDES ENDOCRINES (250-259)		M
101	114	173	260	1	1			F
108	90	147	234	1	-	250	Diabète sucré	M
99	109	172	254	1	1			F
87	68	100	179	1	-	250.0	Diabète sucré sans mention de complications	M
75	83	142	213	-	1			F
-	2	6	7	-	-	250.1	Diabète avec acidocétose	M
4	6	5	8	-	-			F
3	1	-	10	-	-	250.2	Diabète avec coma	M
2	1	4	6	-	-			F
2	4	12	11	-	-	250.3	Diabète avec complications rénales	M
3	5	7	14	-	-			F
1	-	1	-	-	-	250.4	Diabète avec complications oculaires	M
-	-	-	-	-	-			F
-	1	2	-	-	-	250.5	Diabète avec complications neurologiques	M
-	2	-	-	-	-			F
15	13	23	24	-	-	250.6	Diabète avec troubles vasculaires	M
15	11	13	12	1	-			F
-	1	3	3	-	-	250.7	Diabète avec autres complications précisées	M
-	1	1	1	-	-			F
-	-	-	-	-	-	250.9	Diabète avec complications non précisées	M
-	-	-	-	-	-			F
1	-	1	-	-	-	251	Autres troubles de la sécrétion pancréatique interne	M
-	-	-	2	-	-			F
-	-	-	1	-	-	251.1	Autres hyperinsulinismes	F
-	-	1	-	-	-			F
1	-	1	1	-	-	251.2	Hypoglycémie, sans précision	M
-	-	-	-	-	-			F
-	1	-	1	-	-	252	Troubles de la glande parathyroïde	M
-	-	-	-	-	-			F
-	-	-	1	-	-	252.0	Hyperparathyroïdie	M
-	-	-	-	-	-			F
-	1	-	-	-	-	252.1	Hypoparathyroïdie	F
-	-	-	1	-	-	252.9	Sans précision	M
1	-	3	-	-	-	253	Troubles de l'hypophyse et de son contrôle hypothalamique	M
1	2	-	2	-	-			F
1	-	1	-	-	-	253.2	Panhypopituitarisme	M
-	-	-	-	-	-			F
1	-	1	-	-	-	253.5	Diabète insipide	M
-	-	-	-	-	-			F
-	2	-	1	-	-	253.6	Autres troubles de la neurohypophyse	M
-	-	-	-	-	-			F
-	-	1	-	-	-	253.8	Autres troubles de l'hypophyse et autres syndromes d'origine diencéphalo-hypophysaire	M
-	-	-	-	-	-			F
-	-	-	1	-	-	253.9	Sans précision	F
-	1	-	1	-	-	255	Troubles des glandes surrénales	M
-	2	-	1	-	-			F
-	-	-	1	-	-	255.0	Syndrome de Cushing	M
-	-	-	-	-	-			F
-	1	-	-	-	-	255.4	Insuffisance cortico-surrénale	M
-	2	-	1	-	-			F
-	-	-	-	-	-	259	Autres troubles endocriniens	M
-	-	-	-	-	-			F
-	-	-	-	-	-	259.4	Nanisme, NCA	M
-	-	-	-	-	-			F
2	3	5	13	-	-	ÉTATS DE CARENCE (260-269)		M
5	4	5	25	-	-			F
-	-	-	-	-	-	261	Athrepsie nutritionnelle	M
-	-	1	1	-	-			F
1	3	2	12	-	-	263	Malnutritions protéino-caloriques, autres et sans précision	M
5	4	3	23	-	-			F

Table 2. Deaths from each Cause, by Sex and Province

		Sex	Canada	Province of residence - Province de résidence				Qué.	Ont.
				T.-N.	Î.-P.-É.	N.-É.	N.-B.		
Number of deaths									
263.8	Other protein-calorie malnutrition	M	1	-	-	-	-	-	-
		F	1	-	-	-	-	-	-
263.9	Unspecified	M	57	1	-	5	-	17	17
		F	92	-	-	-	1	30	27
265	Thiamine and niacin deficiency states	M	6	-	-	-	-	4	-
		F	1	-	-	-	-	-	-
265.1	Other and unspecified manifestations of thiamine deficiency	M	5	-	-	-	-	4	-
		F	1	-	-	-	-	-	-
265.2	Pellagra	M	1	-	-	-	-	-	-
266	Deficiency of B-complex components	M	1	-	-	-	-	-	1
266.2	Other B-complex deficiencies	M	1	-	-	-	-	-	1
269	Other nutritional deficiencies	M	4	-	-	-	-	-	1
		F	3	-	-	2	-	-	-
269.8	Other nutritional deficiency	F	1	-	-	-	-	-	-
269.9	Unspecified	M	4	-	-	-	-	-	1
		F	2	-	-	2	-	-	-
OTHER METABOLIC DISORDERS AND IMMUNITY DISORDERS (270-279)		M	497	7	2	21	13	137	165
		F	509	5	2	15	12	152	178
270	Disorders of amino-acid transport and metabolism	M	5	-	-	-	-	1	-
		F	9	-	1	-	-	3	2
270.0	Disturbances of amino-acid transport	F	1	-	-	-	-	-	1
270.2	Other disturbances of aromatic amino-acid metabolism	F	1	-	-	-	-	1	-
270.3	Disturbances of branched-chain amino-acid metabolism	M	1	-	-	-	-	1	-
270.6	Disorders of urea cycle metabolism	M	1	-	-	-	-	-	-
		F	3	-	-	-	-	2	-
270.7	Other disturbances of straight-chain amino-acid metabolism	M	3	-	-	-	-	-	-
		F	3	-	1	-	-	-	-
270.8	Other	F	1	-	-	-	-	-	1
271	Disorders of carbohydrate transport and metabolism	M	4	-	-	-	1	1	1
		F	3	-	-	-	-	-	2
271.0	Glycogenosis	M	2	-	-	-	1	1	-
		F	1	-	-	-	-	-	1
271.3	Intestinal disaccharidase deficiencies and disaccharide malabsorption	F	2	-	-	-	-	-	1
271.8	Other	M	2	-	-	-	-	-	1
272	Disorders of lipid metabolism	M	75	-	-	2	-	26	25
		F	28	1	1	2	-	8	11
272.0	Pure hypercholesterolaemia	M	37	-	-	-	-	19	9
		F	14	1	-	-	-	4	7
272.1	Pure hyperglyceridaemia	M	1	-	-	-	-	-	1
272.2	Mixed hyperlipidaemia	F	1	-	-	-	-	1	-
272.4	Other and unspecified hyperlipidaemia	M	25	-	-	1	-	5	10
		F	9	-	1	2	-	-	4
272.5	Lipoprotein deficiencies	M	1	-	-	-	-	1	-
272.7	Lipidoses	M	7	-	-	1	-	1	4
		F	3	-	-	-	-	3	-
272.8	Other disorders of lipid metabolism	M	4	-	-	-	-	-	1
		F	1	-	-	-	-	-	-
273	Disorders of plasma protein metabolism	M	22	1	-	1	1	5	4
		F	34	-	-	1	1	13	9
273.1	Monoclonal paraproteinaemia	M	3	-	-	-	1	-	-
		F	1	-	-	-	-	-	-
273.2	Other paraproteinaemias	M	1	-	-	-	-	1	-
		F	1	-	-	-	-	-	1
273.3	Macroglobulinaemia	M	14	-	-	1	-	2	4
		F	19	-	-	-	-	9	4
273.8	Other	M	4	1	-	-	-	2	-
		F	13	-	-	1	1	4	4
274	Gout	M	9	1	-	-	1	4	1
		F	4	-	-	-	-	-	1
274.0	Gouty arthropathy	M	1	-	-	-	-	1	-
		F	1	-	-	-	-	-	1

Tableau 2. Décès selon la cause, le sexe et la province

Man.	Province of residence - Province de résidence							
	Sask.	Alta.	B.C.	Yukon	N.W.T.			
		Alb.	C.-B.		T.N.-O.			
Nombre de décès								
-	-	-	1	-	-	263.8	Autres malnutritions protéino-caloriques	M
-	-	-	1	-	-			F
1	3	2	11	-	-	263.9	Sans précision	M
5	4	3	22	-	-			F
1	-	-	1	-	-	265	Carence en thiamine et niacine	M
-	-	1	-	-	-			F
1	-	-	-	-	-	265.1	Manifestations de la carence en thiamine, autres et non précisées	M
-	-	1	-	-	-			F
-	-	-	1	-	-	265.2	Pellagre	M
-	-	-	-	-	-	266	Autres avitaminoses B	M
-	-	-	-	-	-	266.2	Autres carences en vitamine B	M
-	-	3	-	-	-	269	Autres avitaminoses et états de carence	M
-	-	-	1	-	-			F
-	-	-	1	-	-	269.8	Autres carences nutritionnelles	F
-	-	3	-	-	-	269.9	Sans précision	M
-	-	-	-	-	-			F
27	23	40	61	-	1	AUTRES TROUBLES DE MÉTABOLISME ET TROUBLES IMMUNITAIRES (270-279)	M	
19	19	27	80	-	-		F	
1	-	1	2	-	-	270	Troubles du métabolisme et de l'élimination des acides aminés	M
1	-	-	2	-	-			F
-	-	-	-	-	-	270.0	Troubles de l'élimination des acides aminés	F
-	-	-	-	-	-	270.2	Autres troubles du métabolisme des acides aminés aromatiques	F
-	-	-	-	-	-	270.3	Troubles du métabolisme des acides aminés à chaîne ramifiée	M
-	-	-	1	-	-	270.6	Troubles du métabolisme des acides aminés de l'urée	M
-	-	-	1	-	-			F
1	-	1	1	-	-	270.7	Autres troubles du métabolisme des acides aminés à chaîne linéaire	M
1	-	-	1	-	-			F
-	-	-	-	-	-	270.8	Autres	F
-	-	1	-	-	-	271	Troubles du métabolisme et de l'élimination des hydrates de carbone	M
-	-	-	1	-	-			F
-	-	-	-	-	-	271.0	Glycogénose	M
-	-	-	-	-	-			F
-	-	-	1	-	-	271.3	Déficit intestinal en disaccharidase et défaut d'absorption des disaccharides	F
-	-	1	-	-	-	271.8	Autres	M
3	3	8	8	-	-	272	Troubles du métabolisme des lipides	M
-	-	1	4	-	-			F
1	2	4	2	-	-	272.0	Hypercholestérolémie essentielle	M
-	-	-	2	-	-			F
-	-	-	-	-	-	272.1	Hyperglycémie majeure	M
-	-	-	-	-	-	272.2	Hyperlipidémie mixte	F
2	1	2	4	-	-	272.4	Hyperlipidémies autres et non précisées	M
-	-	1	1	-	-			F
-	-	-	-	-	-	272.5	Déficit en lipoprotéines	M
-	-	1	-	-	-	272.7	Lipidoses	M
-	-	-	-	-	-			F
-	-	1	2	-	-	272.8	Autres	M
-	-	-	1	-	-			F
2	2	3	3	-	-	273	Troubles du métabolisme des protéides plasmatiques	M
1	2	1	6	-	-			F
-	1	1	-	-	-	273.1	Paraprotéinémie monoclonale	M
-	-	1	-	-	-			F
-	-	-	-	-	-	273.2	Autres paraprotéinémies	M
-	-	-	-	-	-			F
2	1	1	3	-	-	273.3	Macroglobulinémie	M
1	1	-	4	-	-			F
-	-	1	-	-	-	273.8	Autres	M
-	1	-	2	-	-			F
-	-	2	-	-	-	274	Goutte	M
-	-	3	-	-	-			F
-	-	-	-	-	-	274.0	Arthropathie goutteuse	M
-	-	-	-	-	-			F

Table 2. Deaths from each Cause, by Sex and Province

			Canada	Province of residence - Province de résidence				Qué.	Ont.
				Nfld.	P.E.I.	N.S.	N.B.		
				T.-N.	I.-P.-É.	N.-É.	N.-B.		
Number of deaths									
274.1	Gouty nephropathy	M	1	-	-	-	-	1	-
		F	1	-	-	-	-	-	-
274.9	Unspecified	M	7	1	-	-	1	2	1
		F	2	-	-	-	-	-	-
275	Disorders of mineral metabolism	M	18	-	-	1	-	5	9
		F	11	1	-	-	-	4	4
275.0	Disorders of iron metabolism	M	9	-	-	-	-	4	5
		F	4	-	-	-	-	2	1
275.1	Disorders of copper metabolism	M	3	-	-	-	-	1	-
275.3	Disorders of phosphorus metabolism	F	1	-	-	-	-	-	-
275.4	Disorders of calcium metabolism	M	6	-	-	1	-	-	4
		F	6	1	-	-	-	2	3
276	Disorders of fluid, electrolyte and acid-base balance	M	194	-	-	8	3	50	70
		F	249	1	-	6	4	68	92
276.0	Hyperosmolality and/or hypernatraemia	M	14	-	-	1	1	1	6
		F	13	-	-	-	-	2	9
276.1	Hyposmolality and/or hyponatraemia	M	4	-	-	1	-	1	1
		F	16	-	-	-	-	7	5
276.2	Acidosis	M	24	-	-	1	-	11	5
		F	10	-	-	1	1	3	3
276.3	Alkalosis	M	1	-	-	-	-	-	-
276.5	Volume depletion	M	111	-	-	4	2	28	40
		F	173	1	-	5	3	51	58
276.6	Fluid overload	M	1	-	-	-	-	-	1
		F	1	-	-	-	-	-	-
276.7	Hyperpotassaemia	M	7	-	-	-	-	1	5
		F	11	-	-	-	-	2	5
276.8	Hypopotassaemia	M	5	-	-	-	-	1	2
		F	5	-	-	-	-	2	1
276.9	Electrolyte and fluid disorders, NEC	M	27	-	-	1	-	7	10
		F	20	-	-	-	-	1	11
277	Other and unspecified disorders of metabolism	M	89	4	2	6	2	16	26
		F	74	1	-	2	2	19	29
277.0	Cystic fibrosis	M	26	3	2	-	-	6	7
		F	28	1	-	-	1	11	9
277.1	Disorders of porphyrin metabolism	F	1	-	-	1	-	-	-
277.2	Other disorders of purine and pyrimidine metabolism	M	1	-	-	-	-	-	-
277.3	Amyloidosis	M	36	-	-	2	2	4	12
		F	24	-	-	1	-	7	9
277.5	Mucopolysaccharidosis	M	3	-	-	-	-	1	-
		F	4	-	-	-	-	-	3
277.6	Other deficiencies of circulating enzymes	M	5	1	-	-	-	-	1
		F	6	-	-	-	1	-	4
277.8	Other	M	3	-	-	1	-	-	2
		F	4	-	-	-	-	-	2
277.9	Unspecified	M	15	-	-	3	-	5	4
		F	7	-	-	-	-	1	2
278	Obesity and other hyperalimentation	M	65	1	-	2	5	27	21
		F	82	1	-	4	4	35	22
278.0	Obesity	M	63	1	-	2	5	26	21
		F	79	1	-	4	3	34	21
278.8	Other	M	2	-	-	-	-	1	-
		F	3	-	-	-	1	1	1
279	Disorders involving the immune mechanism	M	16	-	-	1	-	2	8
		F	15	-	-	-	1	2	6
279.0	Deficiency of humoral immunity	M	1	-	-	-	-	-	-
		F	1	-	-	-	-	-	1
279.1	Deficiency of cell-mediated immunity	F	1	-	-	-	-	-	1
279.2	Combined immunity deficiency	M	2	-	-	-	-	-	2
		F	2	-	-	-	-	-	1
279.3	Unspecified immunity deficiency	M	4	-	-	-	-	-	1
		F	6	-	-	-	1	1	1
279.4	Autoimmune disease, NEC	M	5	-	-	1	-	2	1
		F	3	-	-	-	-	1	-

Tableau 2. Décès selon la cause, le sexe et la province

Man.	Province of residence - Province de résidence							
	Sask.	Alta.	B.C.	Yukon	N.W.T.			
		Alb.	C.-B.		T.N.-O.			
Nombre de décès								
-	-	-	-	-	-	274.1	Néphropathie goutteuse	M F
-	-	1	-	-	-			
-	-	2	-	-	-	274.9	Sans précision	M F
-	-	2	-	-	-			
1	1	1	-	-	-	275	Troubles du métabolisme des hydrominéreaux	M F
-	-	1	1	-	-			
-	-	-	-	-	-	275.0	Troubles du métabolisme du fer	M F
-	-	1	-	-	-			
-	1	1	-	-	-	275.1	Troubles du métabolisme du cuivre	M
-	-	-	1	-	-	275.3	Troubles du métabolisme du phosphore	F
-	-	-	-	-	-	275.4	Troubles du métabolisme du calcium	M F
1	-	-	-	-	-			
-	-	-	-	-	-			
16	10	11	25	-	1	276	Troubles de l'équilibre acido-basique et du métabolisme de l'eau et des électrolytes	M F
14	9	15	40	-	-			
-	1	-	4	-	-	276.0	Hyperosmolarité	M F
1	1	-	-	-	-			
-	-	-	1	-	-	276.1	Hypoosmolarité	M F
2	-	-	2	-	-			
4	-	-	3	-	-	276.2	Acidose	M F
-	-	1	1	-	-			
1	-	-	-	-	-	276.3	Alcalose	M
9	9	3	15	-	1	276.5	Hypovolémie	M F
9	5	11	30	-	-			
-	-	-	1	-	-	276.6	Hypervolémie	M F
-	-	-	-	-	-			
-	-	1	-	-	-	276.7	Hyperkaliémie	M F
-	1	1	2	-	-			
1	-	1	-	-	-	276.8	Hypokaliémie	M F
1	-	1	-	-	-			
1	-	6	2	-	-	276.9	Troubles du métabolisme de l'eau et des électrolytes NCA	M F
1	2	1	4	-	-			
1	5	8	19	-	-	277	Troubles du métabolisme, autres et sans précision	M F
1	4	4	12	-	-			
-	2	2	4	-	-	277.0	Fibrose kystique	M F
-	2	2	2	-	-			
-	-	-	-	-	-	277.1	Troubles du métabolisme de la porphyrine	F
-	-	-	1	-	-	277.2	Autres troubles du métabolisme de la purine et de la pyrimidine	M
-	-	-	-	-	-			
-	1	5	10	-	-	277.3	Amylose	M F
1	-	1	5	-	-			
1	-	-	1	-	-	277.5	Mucopolysaccharidoses	M F
-	1	-	-	-	-			
-	1	1	1	-	-	277.6	Autres déficits en enzymes circulants	M F
-	-	-	1	-	-			
-	-	-	-	-	-	277.8	Autres	M F
-	-	-	2	-	-			
-	1	-	2	-	-	277.9	Sans précision	M F
-	1	1	2	-	-			
2	-	4	3	-	-	278	Obésité et autres troubles par excès d'apport	M F
2	4	2	8	-	-			
2	-	4	2	-	-	278.0	Obésité	M F
2	4	2	8	-	-			
-	-	-	1	-	-	278.8	Autres	M F
-	-	-	-	-	-			
1	2	1	1	-	-	279	Troubles immunitaires	M F
-	-	-	6	-	-			
1	-	-	-	-	-	279.0	Déficit immunitaire humoral	M F
-	-	-	-	-	-			
-	-	-	-	-	-	279.1	Déficit immunitaire cellulaire	F
-	-	-	1	-	-	279.2	Déficit immunitaire complexe	M F
-	-	-	-	-	-			
-	2	1	-	-	-	279.3	Déficit immunitaire, sans précision	M F
-	-	-	3	-	-			
-	-	-	1	-	-	279.4	Maladie auto-immune, NCA	M F
-	-	-	2	-	-			

Table 2. Deaths from each Cause, by Sex and Province

		Canada	Province of residence - Province de résidence				Qué.	Ont.
			Nfld. T.-N.	P.E.I. Î.-P.-É.	N.S. N.-É.	N.B. N.-B.		
Number of deaths								
279.9 Unspecified	M	4	-	-	-	-	4	
	F	2	-	-	-	-	2	
IV. DISEASES OF BLOOD AND BLOOD-FORMING ORGANS (280-289)	M	373	9	2	9	9	138	
	F	448	9	-	27	13	178	
ANAEMIAS (280-285)	M	213	8	1	6	5	65	
	F	318	6	-	20	11	124	
280 Iron deficiency anaemias	M	6	-	-	-	-	4	
	F	16	-	-	-	-	7	
281 Other deficiency anaemias	M	13	-	-	1	2	3	
	F	17	-	-	1	1	6	
281.0 Pernicious anaemia	M	8	-	-	1	1	1	
	F	11	-	-	1	1	3	
281.1 Other vitamin-B12-deficiency anaemia	M	1	-	-	-	1	-	
281.2 Folate-deficiency anaemia	M	1	-	-	-	-	1	
	F	2	-	-	1	-	-	
281.9 Unspecified	M	3	-	-	-	-	1	
	F	4	-	-	-	-	3	
282 Hereditary haemolytic anaemias	M	10	-	-	-	-	4	
	F	15	-	-	-	-	2	
282.0 Hereditary spherocytosis	F	1	-	-	-	-	-	
282.4 Thalassaemias	M	2	-	-	-	-	1	
	F	1	-	-	-	-	-	
282.6 Sickle-cell anaemia	M	1	-	-	-	-	-	
	F	4	-	-	-	-	4	
282.9 Unspecified	M	7	-	-	-	-	3	
	F	9	-	-	-	-	2	
283 Acquired haemolytic anaemias	M	7	-	-	-	-	1	
	F	7	-	-	-	-	-	
283.0 Autoimmune haemolytic anaemias	M	3	-	-	-	-	1	
	F	5	-	-	-	-	4	
283.2 Haemoglobinuria due to haemolysis from external causes	M	3	-	-	-	-	-	
283.9 Unspecified	M	1	-	-	-	-	-	
	F	2	-	-	-	-	1	
284 Aplastic anaemia	M	73	2	1	2	1	16	
	F	83	3	-	10	3	15	
284.0 Constitutional aplastic anaemia	M	5	-	-	-	-	2	
	F	1	-	-	-	-	-	
284.8 Other	M	31	-	1	1	-	11	
	F	35	-	-	3	3	9	
284.9 Unspecified	M	37	2	-	1	1	3	
	F	47	3	-	7	-	6	
285 Other and unspecified anaemias	M	104	6	-	3	2	35	
	F	180	3	-	9	7	61	
285.0 Sideroblastic anaemia	M	12	-	-	-	-	3	
	F	12	-	-	-	-	4	
285.8 Other specified anaemias	M	6	1	-	1	-	-	
	F	3	-	-	-	-	-	
285.9 Anaemia, unspecified	M	86	5	-	2	2	32	
	F	165	3	-	9	7	57	
OTHER (286-289)	M	160	1	1	3	6	19	
	F	130	3	-	7	2	27	
286 Coagulation defects	M	52	-	1	1	1	7	
	F	26	-	-	-	-	9	
286.0 Congenital factor VIII disorder	M	3	-	-	-	-	1	
286.5 Haemorrhagic disorder due to circulating anticoagulants	M	1	-	-	-	-	-	
286.6 Defibrination syndrome	M	33	-	1	1	1	5	
	F	15	-	-	-	-	8	
286.9 Other and unspecified coagulation defects	M	15	-	-	-	-	1	
	F	11	-	-	-	-	1	
287 Purpura and other haemorrhagic conditions	M	35	-	-	1	1	5	
	F	40	-	-	6	2	7	
287.0 Allergic purpura	M	3	-	-	-	1	1	
	F	1	-	-	-	-	1	
287.2 Other nonthrombocytopenic purpuras	M	2	-	-	-	-	-	
	F	1	-	-	-	-	-	

Tableau 2. Décès selon la cause, le sexe et la province

Man.	Province of residence - Province de résidence		Yukon	N.W.T.			
	Sask.	Alta.		B.C.	T.N.-O.		
		Alb.	C.-B.				
						279.9	Sans précision
22	22	39	40	-	1		IV. MALADIES DU SANG ET DES ORGANES
11	21	30	40	1	-		HÉMATOPOYÉTIQUES (280-289)
10	11	21	22	-	1		ANÉMIES (280-285)
6	16	16	27	1	-		
-	1	-	1	-	-	280	Anémies par carence en fer
1	1	-	2	-	-	281	Autres anémies par carence
1	2	-	-	-	-		
1	1	-	1	-	-	281.0	Anémie pernicieuse
1	1	-	-	-	-		
-	-	-	-	-	-	281.1	Autre anémie par carence en vitamine B12
-	1	-	-	-	-	281.2	Anémie par carence en acide folique
-	-	-	1	-	-	281.9	Sans précision
3	1	1	1	-	-	282	Anémies hémolytiques héréditaires
-	-	1	3	-	-		
-	-	-	1	-	-	282.0	Sphérocytose héréditaire
1	-	-	-	-	-	282.4	Thalassémies
-	-	1	-	-	-	282.6	Drépanocytose manifeste
2	1	-	1	-	-	282.9	Sans précision
-	-	1	2	-	-		
-	-	1	2	-	-	283	Anémies hémolytiques acquises
		1	1	-	-		
-	-	-	1	-	-	283.0	Anémies hémolytiques par autoanticorps
		1	-	-	-		
-	-	1	-	-	-	283.2	Hémoglobinurie due à l'hémolyse
-	-	-	1	-	-	283.9	Sans précision
			1	-	-		
3	3	10	6	-	1	284	Anémie aplastique
3	3	8	6	-	-		
1	-	-	-	-	1	284.0	Anémie aplastique constitutionnelle
1	-	-	-	-	-		
1	1	3	1	-	-	284.8	Autres anémies aplastiques
-	2	3	2	-	-		
1	2	7	5	-	-	284.9	Sans précision
2	1	5	4	-	-		
3	5	9	10	-	-	285	Anémies, autres et sans précision
2	11	6	17	1	-		
-	1	2	1	-	-	285.0	Anémies hypochromes hypersidérémiques
	1	-	1	-	-		
-	-	1	1	-	-	285.8	Autres anémies précisées
		2	-	-	-		
3	4	6	8	-	-	285.9	Anémie sans précision
2	10	4	16	1	-		
12	11	18	18	-	-		AUTRES (286-289)
5	5	14	13	-	-		
4	2	5	5	-	-	286	Anomalies de la coagulation
			1	-	-		
-	-	1	-	-	-	286.0	Carence congénitale en facteur VIII
-	-	-	-	-	-	286.5	Anticoagulants circulants
4	1	2	2	-	-	286.6	Syndrome de défibrination
-	1	2	3	-	-	286.9	Anomalies de la coagulation, autres et sans précision
	-	-	1	-	-		
1	4	4	1	-	-	287	Purpura et autres affections hémorragiques
1	2	5	2	-	-		
-	-	-	-	-	-	287.0	Purpura allergique
-	2	-	-	-	-	287.2	Autres purpuras non thrombocytopéniques
	1	-	-	-	-		

Table 2. Deaths from each Cause, by Sex and Province

		Canada	Province of residence - Province de résidence				Qué.	Ont.	
			Nfld.	P.E.I.	N.S.	N.B.			
			T.-N.	Î.-P.-É.	N.-É.	N.-B.			
Number of deaths									
287.3	Primary thrombocytopenia	M	7	-	-	-	-	2	3
		F	10	-	-	2	-	1	6
287.4	Secondary thrombocytopenia	M	2	-	-	-	-	-	1
287.5	Thrombocytopenia, unspecified	M	18	-	-	1	-	2	11
		F	26	-	-	3	2	5	8
287.9	Unspecified haemorrhagic conditions	M	3	-	-	-	-	-	2
		F	2	-	-	1	-	-	1
288	Diseases of white blood cells	M	16	-	-	-	-	2	8
		F	14	1	-	-	-	5	6
288.0	Agranulocytosis	M	14	-	-	-	-	1	8
		F	10	1	-	-	-	4	3
288.1	Functional disorders of neutrophil polymorphonuclears	F	1	-	-	-	-	1	-
288.3	Eosinophilia	M	1	-	-	-	-	1	-
		F	1	-	-	-	-	-	1
288.8	Other	M	1	-	-	-	-	-	-
		F	2	-	-	-	-	-	2
289	Other diseases of blood and blood-forming organs	M	57	1	-	1	2	5	21
		F	50	2	-	1	-	6	17
289.4	Hypersplenism	F	2	-	-	-	-	-	2
289.5	Other diseases of spleen	M	4	-	-	-	-	-	2
		F	6	1	-	-	-	1	-
289.8	Other	M	47	1	-	1	2	4	18
		F	36	1	-	1	-	3	13
289.9	Unspecified	M	6	-	-	-	-	1	1
		F	6	-	-	-	-	2	2
V. MENTAL DISORDERS (290-319)		M	1,800	33	6	69	47	405	668
		F	2,234	37	4	70	70	622	817
ORGANIC PSYCHOTIC CONDITIONS (290-294)		M	663	17	1	24	15	181	235
		F	1,045	20	1	30	32	335	343
290	Senile and presenile organic psychotic conditions	M	593	15	1	22	14	165	212
		F	1,031	20	1	30	31	329	358
290.0	Senile dementia, simple type	M	183	5	-	7	3	52	64
		F	408	7	-	9	16	133	138
290.1	Presenile dementia	M	267	7	1	15	9	72	85
		F	415	9	-	15	12	143	111
290.2	Senile dementia, depressed or paranoid type	M	22	-	-	-	1	1	12
		F	45	1	-	-	1	-	31
290.3	Senile dementia with acute confusional state	M	1	-	-	-	-	-	-
		F	1	-	-	1	-	-	-
290.4	Arteriosclerotic dementia	M	120	3	-	-	1	40	51
		F	162	3	1	5	2	53	58
291	Alcoholic psychoses	M	46	2	-	2	-	2	17
		F	6	-	-	-	-	2	2
291.0	Delirium tremens	M	6	-	-	1	-	-	2
		F	1	-	-	-	-	1	-
291.1	Korsakov's psychosis, alcoholic	M	5	1	-	-	-	2	-
291.2	Other alcoholic dementia	M	21	-	-	1	-	-	9
		F	5	-	-	-	-	1	2
291.8	Other	M	9	1	-	-	-	-	3
291.9	Unspecified	M	5	-	-	-	-	-	3
292	Drug psychoses	M	1	-	-	-	-	-	-
292.0	Drug withdrawal syndrome	M	1	-	-	-	-	-	-
293	Transient organic psychotic conditions	F	1	-	-	-	-	-	1
293.9	Unspecified	F	1	-	-	-	-	-	1
294	Other organic psychotic conditions (chronic)	M	23	-	-	-	1	14	6
		F	7	-	-	-	1	4	2
294.0	Korsakov's psychosis or syndrome (nonalcoholic)	M	19	-	-	-	-	14	4
		F	4	-	-	-	-	4	-
294.9	Unspecified	M	4	-	-	-	1	-	2
		F	3	-	-	-	1	-	2
OTHER PSYCHOSES (295-299)		M	375	8	1	9	10	55	178
		F	662	13	3	21	27	128	293
295	Schizophrenic psychoses	M	35	-	-	-	-	11	18
		F	39	1	-	-	2	7	22

Tableau 2. Décès selon la cause, le sexe et la province

Man.	Province of residence - Province de résidence							
	Sask.	Alta. Alb.	B.C. C.-B.	Yukon	N.W.T. T.N.-O.			
Nombre de décès								
-	-	1	1	-	-	287.3	Thrombocytopénie primaire	M F
-	-	-	1	-	-	287.4	Thrombocytopénie secondaire	M
-	-	1	-	-	-	287.5	Thrombocytopénie, sans précision	M F
1	2	2	-	-	-	287.9	Affections hémorragiques, sans précision	M F
1	1	5	1	-	-	288	Maladies des globules blancs	M F
1	-	-	-	-	-	288.0	Agranulocytose	M F
4	1	1	-	-	-	288.1	Troubles fonctionnels des polynucléaires neutrophiles	F
1	-	-	1	-	-	288.3	Eosinophilie	M F
4	1	-	-	-	-	288.8	Autres	M F
1	-	-	1	-	-	289	Autres maladies du sang et des organes hématopoïétiques	M F
-	-	-	-	-	-	289.4	Hypersplénie	F
-	-	1	-	-	-	289.5	Autres maladies de la rate	M F
-	-	-	2	-	-	289.8	Autres	M F
3	4	8	12	-	-	289.9	Sans précision	M F
3	3	9	9	-	-	V. TROUBLES MENTAUX (290-319)		
-	-	-	-	-	-	ÉTATS PSYCHOTIQUES (290-294)		
19	22	55	67	-	1	290	États psychotiques organiques séniles et préséniles	M F
25	37	100	119	-	1	290.0	Démence sénile, forme simple	M F
4	10	17	21	-	-	290.1	Démence présénile	M F
10	10	37	47	-	1	290.2	Démence sénile, forme dépressive ou délirante	M F
12	9	25	31	-	-	290.3	Démence sénile avec état confusionnel aigu	M F
14	21	52	38	-	-	290.4	Démence artériopathique	M F
-	2	2	4	-	-	291	Psychoses alcooliques	M F
-	3	1	8	-	-	291.0	Delirium tremens	M F
-	-	-	1	-	-	291.1	Psychose de Korsakov alcoolique	M
-	-	-	-	-	-	291.2	Autres démences alcooliques	M F
3	1	11	10	-	-	291.8	Autres	M
1	3	10	26	-	-	291.9	Sans précision	M
1	2	10	10	-	-	292	Psychoses dues aux drogues	M
-	-	-	2	-	-	292.0	Syndrome de sevrage de drogue	M
-	-	1	-	-	-	293	États psychotiques organiques transitoires	F
-	-	1	1	-	-	293.9	Sans précision	F
-	-	1	1	-	-	294	Autres états psychotiques organiques (chroniques)	M F
-	-	7	2	-	-	294.0	Psychose ou syndrome de Korsakov (non alcoolique)	M F
-	-	-	2	-	-	294.9	Sans précision	M F
-	-	-	1	-	-	AUTRES PSYCHOSES (295-299)		
-	-	-	1	-	-	295	Psychoses schizophréniques	M F
29	10	28	47	-	-			
46	14	35	82	-	-			
1	-	2	3	-	-			
1	2	-	4	-	-			

Table 2. Deaths from each Cause, by Sex and Province

		Canada	Province of residence - Province de résidence				Qué.	Ont.	
			Nfld. T.-N.	P.E.I. Î.-P.-É.	N.S. N.-É.	N.B. N.-B.			
Number of deaths									
295.0	Simple type	F	1	-	-	-	-	1	
295.2	Catatonic type	M	1	-	-	-	-	1	
		F	2	-	-	-	-	2	
295.3	Paranoid type	M	6	-	-	-	2	1	
		F	6	-	-	-	2	3	
295.6	Residual schizophrenia	M	10	-	-	-	1	8	
		F	10	1	-	1	-	5	
295.8	Other	M	1	-	-	-	1	-	
		F	1	-	-	-	1	-	
295.9	Unspecified	M	17	-	-	-	7	8	
		F	19	-	-	1	4	11	
296	Affective psychoses	M	3	-	-	1	1	-	
		F	6	-	-	-	1	5	
296.1	Manic-depressive psychosis, depressed type	M	2	-	-	1	-	-	
		F	1	-	-	-	1	-	
296.5	Manic-depressive psychosis, circular type, current condition not specified	F	1	-	-	-	-	1	
296.6	Manic-depressive psychosis, other and unspecified	F	4	-	-	-	-	4	
296.9	Unspecified	M	1	-	-	-	-	-	
297	Paranoid states	M	1	-	-	-	-	-	
		F	4	-	-	-	3	-	
297.2	Paraphrenia	F	1	-	-	-	-	-	
297.9	Unspecified	M	1	-	-	-	-	-	
		F	3	-	-	-	3	-	
298	Other nonorganic psychoses	M	335	8	1	8	9	44	159
		F	611	12	3	21	25	117	266
298.9	Unspecified psychosis	M	335	8	1	8	9	44	159
		F	611	12	3	21	25	117	266
299	Psychoses with origin specific to childhood	M	1	-	-	-	-	-	1
		F	2	-	-	-	-	-	-
299.0	Infantile autism	M	1	-	-	-	-	-	1
299.1	Disintegrative psychosis	F	2	-	-	-	-	-	-
NEUROTIC, PERSONALITY AND OTHER NON PSYCHOTIC MENTAL DISORDERS (300-316)		M	738	7	4	34	22	163	243
		F	507	4	-	19	10	156	175
300	Neurotic disorders	M	3	-	-	-	-	-	1
		F	4	-	-	-	-	1	1
300.0	Anxiety states	F	3	-	-	-	-	1	-
300.4	Neurotic depression	M	1	-	-	-	-	-	1
		F	1	-	-	-	-	-	1
300.9	Unspecified	M	2	-	-	-	-	-	-
301	Personality disorders	M	1	-	-	-	1	-	-
		F	1	-	-	-	-	1	-
301.7	Personality disorder with predominantly sociopathic or asocial manifestation	M	1	-	-	-	1	-	-
301.9	Unspecified	F	1	-	-	-	-	1	-
303	Alcohol dependence syndrome	M	443	6	2	17	10	81	156
		F	131	-	-	3	-	16	46
304	Drug dependence	M	41	-	-	-	-	-	12
		F	10	-	-	-	-	-	2
304.0	Morphine type	M	23	-	-	-	-	-	4
		F	5	-	-	-	-	-	-
304.2	Cocaine	M	1	-	-	-	-	-	-
		F	1	-	-	-	-	-	-
304.6	Other	F	1	-	-	-	-	-	1
304.7	Combinations of morphine type drug with any other	M	2	-	-	-	-	-	2
		F	1	-	-	-	-	-	1
304.8	Combinations excluding morphine type drug	M	1	-	-	-	-	-	1
304.9	Unspecified	M	14	-	-	-	-	-	5
		F	2	-	-	-	-	-	-
305	Nondependent abuse of drugs	M	77	-	2	7	4	9	23
		F	34	1	-	3	1	2	11
305.0	Alcohol	M	57	-	2	7	4	5	13
		F	17	1	-	2	-	2	6

Tableau 2. Décès selon la cause, le sexe et la province

Man.	Province of residence - Province de résidence							
	Sask.	Alta.	B.C.	Yukon	N.W.T.			
		Alb.	C.-B.		T.N.-O.			
Nombre de décès								
-	-	-	-	-	-	295.0	Forme simple	F
-	-	-	-	-	-	295.2	Forme catatonique	M F
-	-	1	2	-	-	295.3	Forme paranoïde	M F
-	-	-	1	-	-	295.6	Schizophrénie résiduelle	M F
1	1	-	1	-	-	295.8	Autres	M F
-	-	-	-	-	-	295.9	Forme non précisée	M F
-	1	-	2	-	-	296	Psychoses affectives	M F
-	-	1	-	-	-	296.1	Psychose maniaque dépressive, forme dépressive	M F
-	-	-	-	-	-	296.5	Psychose maniaque dépressive, forme circulaire, état actuel non indiqué	F
-	-	-	-	-	-	296.6	Psychose maniaque dépressive, autre et sans précision	F
-	-	1	-	-	-	296.9	Sans précision	M
-	-	-	1	-	-	297	États délirants	M F
-	-	-	1	-	-	297.2	Paraphrénia	F
-	-	-	1	-	-	297.9	Sans précision	M F
28	10	25	43	-	-	298	Autres psychoses non organiques	M F
45	12	33	77	-	-	298.9	Psychose non précisée	M F
28	10	25	43	-	-	299	Psychoses spécifiques de l'enfance	M F
45	12	33	77	-	-	299.0	Autisme infantile	M
-	-	2	-	-	-	299.1	Psychose désintégrative	F
-	-	-	-	-	-		TROUBLES NÉVROTIQUES, PERSONNALITÉ ET AUTRES NON PSYCHOTIQUES (300-316)	M F
-	-	2	-	-	-	300	Troubles névrotiques	M F
-	-	-	-	-	-	300.0	États anxieux	F
-	-	-	-	-	-	300.4	Dépression névrotique	M F
1	-	-	1	-	-	300.9	Sans précision	M
-	-	-	-	-	-	301	Troubles de la personnalité	M F
-	-	-	-	-	-	301.7	Trouble de la personnalité avec prédominance de manifestations sociopathiques ou asociales	M
-	-	-	-	-	-	301.9	Sans précision	F
19	12	56	82	2	-	303	Syndrome de dépendance alcoolique	M F
10	6	21	27	1	1	304	Pharmacodépendance	M F
-	-	-	29	-	-	304.0	Type morphinique	M F
-	-	-	8	-	-	304.2	Type cocaïnique	M F
-	-	-	19	-	-	304.6	Autres	F
-	-	-	5	-	-	304.7	Association de drogue de type morphinique avec autre substance	M F
-	-	-	1	-	-	304.8	Association ne comprenant pas de drogue de type morphinique	M
-	-	-	1	-	-	304.9	Sans précision	M F
-	-	-	9	-	-	305	Abus de drogues chez une personne non dépendante	M F
5	6	9	11	1	-	305.0	Alcool	M F
-	2	11	3	-	-			
5	5	7	8	1	-			
-	2	4	-	-	-			

Table 2. Deaths from each Cause, by Sex and Province

		Canada	Province of residence - Province de résidence				Qué.	Ont.
			Nfld.	P.E.I.	N.S.	N.B.		
			T.-N.	Î.-P.-É.	N.-É.	N.-B.		
Number of deaths								
305.1 Tobacco	M	9	-	-	-	-	3	4
	F	9	-	-	1	-	-	4
305.5 Morphine type	M	1	-	-	-	-	-	-
305.6 Cocaine type	M	3	-	-	-	-	-	3
305.7 Amphetamine type	M	1	-	-	-	-	-	1
305.9 Other, mixed or unspecified	M	6	-	-	-	-	1	2
	F	8	-	-	-	1	-	1
307 Special symptoms or syndromes NEC	M	3	1	-	-	-	-	1
	F	13	-	-	-	1	1	6
307.1 Anorexia nervosa	F	4	-	-	-	-	1	3
307.5 Other and unspecified disorders of eating	M	3	1	-	-	-	-	1
	F	9	-	-	-	1	-	3
308 Acute reaction to stress	F	1	-	-	-	-	-	-
308.9 Unspecified	F	1	-	-	-	-	-	-
310 Specific nonpsychotic mental disorders following organic brain damage	M	141	-	-	5	7	73	33
	F	264	2	-	12	7	134	79
310.2 Postconcussional syndrome	M	1	-	-	-	-	-	1
310.8 Other	F	1	-	-	-	-	-	1
310.9 Unspecified	M	140	-	-	5	7	73	32
	F	263	2	-	12	7	134	78
311 Depressive disorder, NEC	M	29	-	-	5	-	-	17
	F	49	1	-	1	1	1	30
MENTAL RETARDATION (317-319)	M	24	1	-	2	-	6	12
	F	20	-	-	-	1	3	6
317 Mild mental retardation	F	1	-	-	-	-	1	-
318 Other specified mental retardation	M	5	1	-	1	-	1	1
	F	6	-	-	-	-	1	1
318.0 Moderate mental retardation	F	1	-	-	-	-	-	-
318.1 Severe mental retardation	M	3	1	-	1	-	-	-
	F	2	-	-	-	-	-	1
318.2 Profound mental retardation	M	2	-	-	-	-	1	1
	F	3	-	-	-	-	1	-
319 Unspecified mental retardation	M	19	-	-	1	-	5	11
	F	13	-	-	-	1	1	5
VI. DISEASES OF THE NERVOUS SYSTEM AND SENSE ORGANS (320-389)	M	2,586	53	15	80	69	676	984
	F	3,153	82	17	98	89	930	1,189
INFLAMMATORY DISEASES OF THE CENTRAL NERVOUS SYSTEM (320-326)	M	44	-	-	1	1	10	17
	F	52	-	-	1	-	14	23
320 Bacterial meningitis	M	14	-	-	-	-	3	3
	F	16	-	-	1	-	2	8
320.0 Haemophilus meningitis	M	1	-	-	-	-	-	-
	F	1	-	-	-	-	-	-
320.1 Pneumococcal meningitis	M	3	-	-	-	-	2	1
	F	7	-	-	-	-	1	3
320.2 Streptococcal meningitis	M	1	-	-	-	-	-	-
	F	4	-	-	-	-	-	4
320.8 Meningitis due to other specified bacteria	M	3	-	-	-	-	-	2
320.9 Meningitis due to unspecified bacterium	M	6	-	-	-	-	1	-
	F	4	-	-	1	-	1	1
322 Meningitis of unspecified cause	M	14	-	-	-	1	2	7
	F	13	-	-	-	-	1	8
322.0 Nonpyogenic meningitis	M	2	-	-	-	-	-	1
322.9 Meningitis, unspecified	M	12	-	-	-	1	2	6
	F	13	-	-	-	-	1	8
323 Encephalitis, myelitis and encephalomyelitis	M	4	-	-	-	-	1	2
	F	15	-	-	-	-	8	4
323.9 Unspecified cause	M	4	-	-	-	-	1	2
	F	15	-	-	-	-	8	4
324 Intracranial and intraspinal abscess	M	11	-	-	1	-	4	5
	F	3	-	-	-	-	2	1
324.0 Intracranial abscess	M	8	-	-	1	-	3	3
	F	3	-	-	-	-	2	1

Tableau 2. Décès selon la cause, le sexe et la province

Man.	Province of residence - Province de résidence							
	Sask.	Alta.	B.C.	Yukon	N.W.T.			
		Alb.	C.-B.		T.N.-O.			
Nombre de décès								
-	-	-	2	-	-	305.1	Tabac	M
-	-	1	3	-	-			F
-	-	-	1	-	-	305.5	Type morphinique	M
-	-	-	-	-	-	305.6	Type cocaïnique	M
-	-	-	-	-	-	305.7	Type amphétaminique	M
-	1	2	-	-	-	305.9	Autres, associés et sans précision	M
-	-	6	-	-	-			F
-	-	-	1	-	-	307	Symptômes ou troubles spéciaux NCA	M
-	-	2	3	-	-			F
-	-	-	-	-	-	307.1	Anorexie mentale	F
-	-	-	1	-	-	307.5	Troubles de l'alimentation, autres et non précisés	M
-	-	2	3	-	-			F
-	-	1	-	-	-	308	États réactionnels aigus à une situation très éprouvante	F
-	-	1	-	-	-	308.9	Sans précision	F
3	1	8	11	-	-	310	Troubles mentaux spécifiques non psychotiques consécutifs à une atteinte cérébrale organique	M
6	8	4	12	-	-			F
-	-	-	-	-	-	310.2	Syndrome post-traumatique (commotionnel ou contusionnel)	M
-	-	-	-	-	-	310.8	Autres	F
3	1	8	11	-	-	310.9	Sans précision	M
6	8	4	12	-	-			F
1	2	2	2	-	-	311	Troubles dépressifs NCA	M
3	2	3	7	-	-			F
1	-	1	1	-	-	RETARD MENTAL (317-319)		M
4	3	3	-	-	-			F
-	-	-	-	-	-	317	Retard mental léger	F
-	-	1	-	-	-	318	Autre retard mental de niveau précisé	M
2	-	2	-	-	-			F
1	-	-	-	-	-	318.0	Retard mental moyen	F
-	-	1	-	-	-	318.1	Retard mental grave	M
-	-	1	-	-	-			F
1	-	1	-	-	-	318.2	Retard mental profond	M
-	-	-	-	-	-			F
1	-	-	1	-	-	319	Retard mental de niveau non précisé	M
2	3	1	-	-	-			F
103	127	175	302	-	2	VI. MALADIES DU SYSTÈME NERVEUX ET DES ORGANES DES SENS (320-389)		M
110	112	193	329	-	4			F
2	2	4	6	-	1	MALADIES INFLAMMATOIRES DU SYSTÈME NERVEUX CENTRAL (320-326)		M
4	4	3	3	-	-			F
1	2	1	4	-	-	320	Méningite bactérienne	M
1	1	2	1	-	-			F
-	1	-	-	-	-	320.0	À Haemophilus	M
-	-	-	1	-	-			F
1	-	2	-	-	-	320.1	À pneumocoques	M
-	-	-	-	-	-			F
-	-	-	1	-	-	320.2	À streptocoques	M
-	-	-	-	-	-			F
-	-	-	1	-	-	320.8	Due à d'autres bactéries précisées	M
1	1	1	2	-	-	320.9	Bactérienne, sans précision	M
-	1	-	-	-	-			F
2	1	2	2	-	-	322	Méningite de cause non précisée	M
-	-	-	1	-	-			F
-	-	1	-	-	-	322.0	Non purulente	M
-	-	1	2	-	-	322.9	Sans précision	M
2	1	-	1	-	-			F
1	-	-	-	-	-	323	Encéphalite, myélite et encéphalomyélite	M
1	-	1	1	-	-			F
1	-	-	-	-	-	323.9	De cause non précisée	M
1	-	1	1	-	-			F
-	-	-	-	-	1	324	Abcès intracrânien et intrarachidien	M
-	-	-	-	-	-			F
-	-	-	-	-	1	324.0	Abcès intracrânien	M
-	-	-	-	-	-			F

Table 2. Deaths from each Cause, by Sex and Province

		Canada	Province of residence - Province de résidence				Qué.	Ont.	
			Nfld.	P.E.I.	N.S.	N.B.			
			T.-N.	I.-P.-É.	N.-É.	N.-B.			
Number of deaths									
324.1	Intraspinal abscess	M	1	-	-	-	-	1	-
324.9	Of unspecified site	M	2	-	-	-	-	-	2
325	Phlebitis and thrombophlebitis of intracranial venous sinuses	F	2	-	-	-	-	-	1
326	Late effects of intracranial abscess or pyogenic infection	M	1	-	-	-	-	-	-
		F	3	-	-	-	-	1	1
	HEREDITARY AND DEGENERATIVE DISEASES OF NERVOUS SYSTEM (330-337)	M	1,842	40	15	64	55	454	733
		F	2,487	70	11	80	73	713	951
330	Cerebral degenerations usually manifest in childhood	M	18	1	-	1	1	6	7
		F	14	1	-	-	-	2	7
330.0	Leucodystrophy	M	10	-	-	1	-	4	3
		F	5	1	-	-	-	-	2
330.1	Cerebral lipidoses	M	5	1	-	-	1	2	1
		F	6	-	-	-	-	-	4
330.8	Other cerebral degenerations in childhood	M	3	-	-	-	-	-	3
		F	3	-	-	-	-	2	1
331	Other cerebral degenerations	M	927	27	7	35	34	232	375
		F	1,654	52	9	59	57	502	632
331.0	Alzheimer's disease	M	849	26	7	34	33	203	353
		F	1,563	52	9	58	56	463	602
331.1	Pick's disease	M	2	-	-	-	-	1	1
		F	7	-	-	-	-	1	4
331.2	Senile degeneration of brain	F	1	-	-	1	-	-	-
331.3	Communicating hydrocephalus	F	1	-	-	-	-	-	1
331.4	Obstructive hydrocephalus	M	33	1	-	-	1	11	8
		F	28	-	-	-	1	15	6
331.8	Other cerebral degeneration	M	3	-	-	-	-	1	-
		F	1	-	-	-	-	-	-
331.9	Unspecified	M	40	-	-	1	-	16	13
		F	53	-	-	-	-	23	19
332	Parkinson's disease	M	540	6	3	16	10	138	216
		F	470	11	1	13	9	120	188
332.0	Paralysis agitans	M	540	6	3	16	10	138	216
		F	470	11	1	13	9	120	188
333	Other extrapyramidal disease and abnormal movement disorders	M	70	2	-	4	-	6	35
		F	61	-	-	3	1	17	22
333.0	Other degenerative diseases of the basal ganglia	M	33	2	-	1	-	2	17
		F	31	-	-	1	-	9	10
333.2	Myoclonus	M	1	-	-	-	-	-	1
		F	1	-	-	-	-	-	1
333.4	Huntington's chorea	M	31	-	-	2	-	3	16
		F	24	-	-	2	1	6	10
333.5	Other choreas	M	1	-	-	-	-	1	-
		F	3	-	-	-	-	2	1
333.6	Idiopathic torsion dystonia	M	1	-	-	-	-	-	-
333.8	Fragments of torsion dystonia	M	2	-	-	1	-	-	-
		F	2	-	-	-	-	-	-
333.9	Other and unspecified	M	1	-	-	-	-	-	1
334	Spinocerebellar disease	M	16	1	1	1	-	3	6
		F	16	1	-	-	-	4	7
334.0	Friedreich's ataxia	M	4	-	-	-	-	3	1
		F	4	-	-	-	-	4	-
334.2	Primary cerebellar degeneration	F	2	-	-	-	-	-	2
334.3	Other cerebellar ataxia	M	3	1	-	-	-	-	2
		F	1	-	-	-	-	-	-
334.8	Other	M	3	-	-	-	-	-	2
		F	3	-	-	-	-	-	1
334.9	Unspecified	M	6	-	1	1	-	-	1
		F	6	1	-	-	-	6	4
335	Anterior horn cell disease	M	263	3	4	7	10	66	92
		F	266	5	1	5	6	65	93
335.0	Werdnig-Hoffmann disease	M	5	-	1	-	1	1	1
		F	5	-	-	-	1	2	2
335.1	Spinal muscular atrophy	M	3	-	-	-	-	1	1
		F	4	-	-	-	-	1	2

Tableau 2. Décès selon la cause, le sexe et la province

Man.	Province of residence - Province de résidence							
	Sask.	Alta.	B.C.	Yukon	N.W.T.			
		Alb.	C.-B.		T.N.-O.			
Nombre de décès								
-	-	-	-	-	-	324.1	Abcès intrarachidien	M
-	-	-	-	-	-	324.9	Siège non précisé	M
-	1	-	-	-	-	325	Phlébite et thrombophlébite intracrâniennes	F
-	1	1	-	-	-	326	Séquelles d'infection pyogène intracrânienne	M
67	82	114	217	-	1	AFFECTIONS HÉRÉDITAIRES ET DÉGÉNÉRATIVES DU SYSTÈME NERVEUX (330-337)		M
79	88	144	275	-	3			F
-	-	2	-	-	-	330	Dégénérescences cérébrales habituellement manifestes pendant l'enfance	M
-	1	-	2	-	1			F
-	-	2	-	-	-	330.0	Leucodystrophie	M
-	-	-	1	-	1			F
-	-	-	-	-	-	330.1	Cérébrolipidoses	M
-	1	-	1	-	-			F
-	-	-	-	-	-	330.8	Autres dégénérescences cérébrales de l'enfance	M
-	-	-	-	-	-			F
31	48	41	97	-	-	331	Autres dégénérescences cérébrales	M
47	55	87	154	-	-			F
24	44	37	88	-	-	331.0	Maladie d'Alzheimer	M
43	55	80	145	-	-			F
-	-	-	-	-	-	331.1	Maladie de Pick	M
-	-	1	1	-	-			F
-	-	-	-	-	-	331.2	Dégénérescence cérébrale sénile	F
-	-	-	-	-	-	331.3	Hydrocéphalie communicante	F
6	2	1	3	-	-	331.4	Hydrocéphalie occlusive	M
1	-	2	3	-	-			F
-	2	-	-	-	-	331.8	Autres dégénérescences cérébrales	M
-	-	-	1	-	-			F
1	-	3	6	-	-	331.9	Sans précision	M
3	-	4	4	-	-			F
19	23	34	74	-	1	332	Syndrome parkinsonien	M
18	22	25	62	-	1			F
19	23	34	74	-	1	332.0	Maladie de Parkinson	M
18	22	25	62	-	1			F
4	3	6	10	-	-	333	Autres affections extrapyramidales et troubles accompagnés de mouvements anormaux	M
5	3	3	7	-	-			F
2	1	4	4	-	-	333.0	Autres syndromes des noyaux gris de la base	M
2	2	2	5	-	-			F
-	-	-	-	-	-	333.2	Myoclonie	M
-	-	-	-	-	-			F
2	2	2	4	-	-	333.4	Chorée de Huntington	M
2	1	1	1	-	-			F
-	-	-	-	-	-	333.5	Autres chorées	M
-	-	-	-	-	-			F
-	-	-	1	-	-	333.6	Spasme de torsion essentiel	M
-	-	-	1	-	-	333.8	Dystonie d'attitude localisée	M
1	-	-	1	-	-			F
-	-	-	-	-	-	333.9	Autres et sans précision	M
-	-	3	1	-	-	334	Affections cérébello-médullaires	M
-	1	1	2	-	-			F
-	-	-	-	-	-	334.0	Ataxie de Friedreich	M
-	-	-	-	-	-			F
-	-	-	-	-	-	334.2	Dégénérescence cérébelleuse primitive	F
-	-	-	-	-	-	334.3	Autres ataxies cérébelleuses	M
-	-	-	1	-	-			F
-	-	1	-	-	-	334.8	Autres	M
-	1	1	-	-	-			F
-	-	2	1	-	-	334.9	Sans précision	M
-	-	-	1	-	-			F
12	8	27	34	-	-	335	Maladie des cellules des cornes antérieures de la moelle	M
8	6	28	48	-	1			F
-	-	-	1	-	-	335.0	Maladie de Werdnig-Hoffmann	M
-	-	-	-	-	-			F
-	1	-	-	-	-	335.1	Atrophie musculaire spinale	M
-	1	-	-	-	-			F

Table 2. Deaths from each Cause, by Sex and Province

		Canada	Province of residence - Province de résidence				Qué.	Ont.	
			Nfld. T.-N.	P.E.I. I.-P.-É.	N.S. N.-É.	N.B. N.-B.			
Number of deaths									
335.2	Motor neurone disease	M	255	3	3	7	9	64	90
		F	257	5	1	5	5	62	89
336	Other diseases of spinal cord	M	8	-	-	-	-	3	2
		F	6	-	-	-	-	3	2
336.0	Syringomyelia and syringobulbia	M	3	-	-	-	-	-	1
		F	1	-	-	-	-	-	-
336.1	Vascular myelopathies	M	2	-	-	-	-	1	1
336.8	Other myelopathy	F	1	-	-	-	-	-	1
336.9	Unspecified diseases of spinal cord	M	3	-	-	-	-	2	-
		F	4	-	-	-	-	3	1
OTHER DISORDERS OF CENTRAL NERVOUS SYSTEM (340-349)		M	546	12	5	11	12	150	180
		F	504	10	5	17	15	155	182
340	Multiple sclerosis	M	115	-	-	5	2	34	30
		F	175	5	3	7	3	45	69
341	Other demyelinating diseases of CNS	M	1	-	-	1	-	-	-
		F	5	-	-	-	2	1	1
341.8	Other	F	2	-	-	-	2	-	-
341.9	Unspecified	M	1	-	-	1	-	-	-
		F	3	-	-	-	-	1	1
342	Hemiplegia	M	50	2	-	1	-	16	13
		F	38	-	-	1	-	19	13
342.1	Spastic hemiplegia	M	1	-	-	-	-	-	-
342.9	Unspecified	M	49	2	-	1	-	16	13
		F	38	-	-	1	-	19	13
343	Infantile cerebral palsy	M	38	1	-	-	-	5	19
		F	23	1	-	1	1	3	10
343.0	Diplegic	M	1	-	-	-	-	-	-
343.2	Quadriplegic	M	1	-	-	-	-	-	1
		F	2	-	-	-	-	-	1
343.9	Unspecified	M	36	1	-	-	-	5	18
		F	21	1	-	1	1	3	9
344	Other paralytic syndromes	M	42	1	-	1	-	11	13
		F	44	2	-	1	1	22	11
344.0	Quadriplegia	M	19	1	-	-	-	5	7
		F	7	-	-	-	-	3	3
344.1	Paraplegia	M	7	-	-	-	-	-	3
		F	6	1	-	-	1	-	3
344.6	Cauda equina syndrome	F	4	-	-	-	-	2	2
344.8	Other	M	13	-	-	1	-	6	3
		F	24	-	-	-	-	17	3
344.9	Unspecified	M	3	-	-	-	-	-	-
		F	3	1	-	1	-	-	-
345	Epilepsy	M	157	4	-	1	5	50	56
		F	96	1	1	3	4	28	40
345.0	Generalized nonconvulsive epilepsy	M	1	-	-	-	-	-	1
345.1	Generalized convulsive epilepsy	M	9	-	-	-	-	-	7
		F	9	1	-	1	-	-	4
345.3	Grand mal status	M	20	1	-	-	1	-	9
		F	11	-	-	-	-	-	7
345.4	Partial epilepsy, with impairment of consciousness	M	1	-	-	-	-	-	1
345.9	Unspecified	M	126	3	-	1	4	50	38
		F	76	-	1	2	4	28	29
348	Other conditions of brain	M	128	4	-	2	3	34	41
		F	110	1	1	4	4	36	36
348.0	Cerebral cysts	M	3	-	-	-	-	1	1
		F	1	-	-	-	1	-	-
348.1	Anoxic brain damage	M	74	3	-	1	2	21	25
		F	55	1	1	2	1	18	17
348.2	Benign intracranial hypertension	M	2	-	-	-	-	2	-
		F	4	-	-	-	-	1	2
348.3	Encephalopathy, unspecified	M	21	1	-	-	-	8	4
		F	23	-	-	-	2	12	2
348.4	Compression of brain	M	2	-	-	-	-	-	1
		F	2	-	-	-	-	1	1
348.5	Cerebral oedema	M	14	-	-	-	-	2	5
		F	9	-	-	-	-	3	3

Tableau 2. Décès selon la cause, le sexe et la province

Man.	Province of residence - Province de résidence							
	Sask.	Alta.	B.C.	Yukon	N.W.T.			
	Alb.	C.-B.			T.N.-O.			
Nombre de décès								
12	7	27	33	-	-	335.2	Maladie du neurone moteur	M
8	5	28	48	-	1			F
1	-	1	1	-	-	336	Autres affections de la moelle épinière	M
1	-	-	-	-	-			F
1	-	1	-	-	-	336.0	Syringomyélie et syringobulbie	M
1	-	-	-	-	-			F
-	-	-	-	-	-	336.1	Myélopathies vasculaires	M
-	-	-	-	-	-	336.8	Autres myélopathies	F
-	-	-	1	-	-	336.9	Sans précision	M
-	-	-	-	-	-			F
29	37	46	69	-	-	AUTRES MALADIES ET SYNDROMES DU SYSTÈME NERVEUX CENTRAL (340-349)		M
23	19	36	41	-	1			F
12	7	11	14	-	-	340	Sclérose en plaques	M
6	4	16	17	-	-			F
-	-	-	-	-	-	341	Autres maladies démyélinisantes du SNC	M
-	-	1	-	-	-			F
-	-	-	-	-	-	341.8	Autres	F
-	-	1	-	-	-	341.9	Sans précision	M
-	-	-	-	-	-			F
4	4	5	5	-	-	342	Hémiplégie	M
-	1	2	2	-	-			F
-	-	-	1	-	-	342.1	Hémiplégie spasmodique	M
4	4	5	4	-	-	342.9	Sans précision	M
-	1	2	2	-	-			F
-	3	7	3	-	-	343	Paralysie cérébrale infantile	M
2	2	2	1	-	-			F
-	-	-	1	-	-	343.0	Diplégie	M
1	-	-	-	-	-	343.2	Quadriplégie	M
-	-	-	-	-	-			F
-	3	7	2	-	-	343.9	Sans précision	M
1	2	2	1	-	-			F
1	3	4	8	-	-	344	Autres syndromes paralytiques	M
-	-	2	4	-	1			F
1	2	-	3	-	-	344.0	Quadriplégie	M
-	-	-	1	-	-			F
-	-	2	2	-	-	344.1	Paraplégie	M
-	-	1	-	-	-			F
-	-	-	-	-	-	344.6	Syndrome de la queue de cheval	F
-	1	-	2	-	-	344.8	Autres	M
-	-	1	3	-	-			F
-	-	2	1	-	-	344.9	Sans précision	M
-	-	-	-	-	1			F
3	9	9	20	-	-	345	Épilepsie	M
4	2	5	8	-	-			F
-	-	-	-	-	-	345.0	Épilepsie généralisée non convulsive	M
-	-	-	-	-	-	345.1	Épilepsie généralisée convulsive	M
-	-	2	1	-	-			F
1	-	3	5	-	-	345.3	État de grand mal	M
2	-	-	2	-	-			F
-	-	-	-	-	-	345.4	Épilepsie partielle, avec trouble de la conscience	M
2	9	6	13	-	-	345.9	Sans précision	M
2	2	3	5	-	-			F
9	11	9	15	-	-	348	Autres affections de l'encéphale	M
10	5	6	7	-	-			F
-	-	1	-	-	-	348.0	Kystes cérébraux	M
-	-	-	-	-	-			F
6	5	4	7	-	-	348.1	Lésion encéphalique par anoxie	M
6	2	2	5	-	-			F
-	-	-	-	-	-	348.2	Hypertension intracrânienne bénigne	M
-	-	1	-	-	-			F
1	1	3	3	-	-	348.3	Encéphalopathie, sans précision	M
2	2	2	1	-	-			F
-	-	-	1	-	-	348.4	Compression de l'encéphale	M
-	-	-	-	-	-			F
1	3	1	2	-	-	348.5	Oedème cérébral	M
1	-	1	1	-	-			F

Table 2. Deaths from each Cause, by Sex and Province

		Canada	Province of residence - Province de résidence				Qué.	Ont.
			Nfld.	P.E.I.	N.S.	N.B.		
			T.-N.	I.-P.-É.	N.-É.	N.-B.		
Number of deaths								
348.8	Other	M	2	-	-	-	-	1
		F	4	-	-	1	-	3
348.9	Unspecified	M	10	-	-	1	1	4
		F	12	-	-	1	-	8
349	Other and unspecified disorders of the nervous system	M	15	-	-	-	2	8
		F	13	-	-	-	1	2
349.8	Other	M	13	-	-	-	1	8
		F	7	-	-	-	-	1
349.9	Unspecified	M	2	-	-	-	1	-
		F	6	-	-	1	-	1
DISORDERS OF THE PERIPHERAL NERVOUS SYSTEM (350-359)		M	151	1	4	1	61	53
		F	105	2	4	4	48	31
353	Nerve root and plexus disorders	M	1	-	-	-	-	-
353.3	Thoracic root lesions, NEC	M	1	-	-	-	-	-
354	Mononeuritis of upper limb and mononeuritis multiplex	M	2	-	-	-	-	1
354.8	Other	M	2	-	-	-	-	1
355	Mononeuritis of lower limb	M	1	-	-	-	1	-
		F	2	-	-	-	1	-
355.9	Mononeuritis of unspecified site	M	1	-	-	-	1	-
		F	2	-	-	-	1	-
356	Hereditary and idiopathic peripheral neuropathy	M	14	-	-	-	6	5
		F	10	-	-	-	3	6
356.1	Peroneal muscular atrophy	F	1	-	-	-	1	-
356.2	Hereditary sensory neuropathy	M	1	-	-	-	-	1
356.8	Other	M	7	-	-	-	3	3
		F	5	-	-	-	1	4
356.9	Unspecified	M	6	-	-	-	3	1
		F	4	-	-	-	1	2
357	Inflammatory and toxic neuropathy	M	7	-	-	-	-	3
		F	9	-	-	-	3	5
357.0	Acute infective polyneuritis	M	7	-	-	-	-	3
		F	9	-	-	-	3	5
358	Myoneural disorders	M	20	-	-	-	6	10
		F	21	-	-	-	5	8
358.0	Myasthenia gravis	M	16	-	-	-	5	7
		F	13	-	-	-	2	6
358.9	Unspecified	M	4	-	-	-	1	3
		F	8	-	-	-	3	2
359	Muscular dystrophies and other myopathies	M	106	1	4	1	48	34
		F	63	2	1	-	36	12
359.0	Congenital hereditary muscular dystrophy	M	10	-	-	-	2	7
		F	4	-	-	-	1	1
359.1	Hereditary progressive muscular dystrophy	M	56	-	2	1	22	19
		F	27	1	-	-	16	5
359.2	Myotonic disorders	M	35	1	1	-	22	7
		F	31	1	1	-	18	6
359.4	Toxic myopathy	M	1	-	1	-	-	-
359.8	Other	M	2	-	-	-	-	1
359.9	Unspecified	M	2	-	-	-	2	-
		F	1	-	-	-	1	-
DISORDERS OF THE EYE AND ADNEXA (360-379)		M	1	0	0	0	0	0
		F	3	0	0	1	0	1
362	Other retinal disorders	F	2	-	-	-	-	1
362.5	Degeneration of macula and posterior pole	F	1	-	-	-	-	1
362.7	Hereditary retinal dystrophies	F	1	-	-	-	-	-
369	Blindness and low vision	M	1	-	-	-	-	-
		F	1	-	-	1	-	-
369.0	Blindness, both eyes	M	1	-	-	-	-	-
		F	1	-	-	1	-	-
DISEASES OF THE EAR AND MASTOID PROCESS (380-389)		M	2	0	0	0	1	1
		F	2	0	0	0	0	1

Tableau 2. Décès selon la cause, le sexe et la province

Man.	Province of residence - Province de résidence		Yukon	N.W.T.		
	Sask.	Alta.				
		Alb.	C.-B.			
Nombre de décès						
-	-	-	1	-	-	348.8 Autres M F
1	2	-	1	-	-	348.9 Sans précision M F
-	-	1	4	-	-	349 Affections du système nerveux, autres et sans précision M F
1	5	2	2	-	-	349.8 Autres M F
-	3	1	4	-	-	349.9 Sans précision M F
1	2	1	-	-	-	
5	6	11	9	.	.	MALADIES DU SYSTEME NERVEUX PERIPHERIQUE (350-359) M F
3	1	10	9	.	.	
-	-	-	1	-	-	353 Affections des racines et du plexus nerveux M
-	-	-	1	-	-	353.3 Lésions radiculaires thoraciques, NCA M
-	-	-	1	-	-	354 Mononévrites du membre supérieur et de sièges multiples M
-	-	-	1	-	-	354.8 Autres M
-	-	-	1	-	-	355 Mononévrite du membre inférieur M F
-	-	-	1	-	-	355.9 Mononévrite de siège non précisé M F
1	1	1	1	-	-	356 Neuropathie périphérique héréditaire ou idiopathique M F
-	-	-	-	-	-	356.1 Amyotrophie péronière F
-	-	-	-	-	-	356.2 Neuropathie sensorielle héréditaire M
-	-	1	-	-	-	356.8 Autres M F
1	1	-	1	-	-	356.9 Sans précision M F
1	1	1	1	-	-	357 Neuropathie inflammatoire ou toxique M F
1	1	1	1	-	-	357.0 Polynévrite infectieuse aiguë M F
-	-	2	2	-	-	358 Affections neuro-musculaires M F
-	1	3	4	-	-	
-	1	2	2	-	-	358.0 Myasthénie grave M F
-	-	1	3	-	-	358.9 Sans précision M F
-	-	2	1	-	-	
4	4	7	3	-	-	359 Dystrophies musculaires et autres myopathies M F
2	-	6	4	-	-	
-	1	-	-	-	-	359.0 Dystrophies musculaires héréditaires congénitales M F
-	-	2	-	-	-	
3	3	5	1	-	-	359.1 Dystrophie musculaire progressive héréditaire M F
2	-	1	2	-	-	
1	-	2	1	-	-	359.2 Myotonies M F
-	-	3	2	-	-	
-	-	-	-	-	-	359.4 Myopathie toxique M
-	-	-	1	-	-	359.8 Autres M
-	-	-	-	-	-	359.9 Sans précision M F
-	-	-	-	-	-	
1	.	.	1	.	.	MALADIES DE L'OEIL ET DES ANNEXES (360-379) M F
1	-	-	-	-	-	362 Autres affections rétinienne F
-	-	-	-	-	-	362.5 Dégénérescence de la macula et du pôle postérieur F
1	-	-	-	-	-	362.7 Dégénérescence rétinienne héréditaire F
-	-	-	1	-	-	369 Cécité et baisse de vision M F
-	-	-	1	-	-	369.0 Cécité des deux yeux M F
.	MALADIES DE L'OREILLE ET DE L'APOPHYSE MASTOÏDE (380-389) M F
.	.	.	1	.	.	

Table 2. Deaths from each Cause, by Sex and Province

			Canada	Province of residence - Province de résidence				Qué.	Ont.
				Nfld. T.-N.	P.-E.I. Î.-P.-É.	N.S. N.-É.	N.B. N.-B.		
Number of deaths									
382	Suppurative and unspecified otitis media	M	1	-	-	-	-	1	
		F	2	-	-	-	-	1	
382.9	Unspecified otitis media	M	1	-	-	-	-	1	
		F	2	-	-	-	-	1	
383	Mastoiditis and related conditions	M	1	-	-	-	1	-	
383.9	Unspecified mastoiditis	M	1	-	-	-	1	-	
VII. DISEASES OF THE CIRCULATORY SYSTEM (390-459)		M	40,513	951	265	1,523	1,201	9,732	
		F	38,381	703	230	1,398	1,102	15,028	
ACUTE RHEUMATIC FEVER (390-392)		M	5	:	:	:	3	1	
		F	4	:	:	:	2	1	
390	Rheumatic fever without mention of heart involvement	M	1	-	-	-	-	1	
391	Rheumatic fever with heart involvement	M	4	-	-	-	3	-	
		F	4	-	-	-	2	1	
391.0	Acute rheumatic pericarditis	M	4	-	-	-	3	-	
		F	2	-	-	-	1	1	
391.1	Acute rheumatic endocarditis	F	2	-	-	-	1	-	
CHRONIC RHEUMATIC HEART DISEASE (393-398)		M	142	2	:	2	41	52	
		F	367	5	1	16	115	131	
393	Chronic rheumatic pericarditis	F	1	-	-	-	-	-	
394	Diseases of mitral valve	M	64	1	-	2	25	18	
		F	155	3	1	10	54	50	
394.0	Mitral stenosis	M	10	-	-	1	7	1	
		F	51	1	-	2	19	17	
394.1	Rheumatic mitral insufficiency	M	2	-	-	-	-	1	
		F	3	-	-	-	-	2	
394.2	Mitral stenosis with insufficiency	M	7	-	-	-	7	-	
		F	24	-	1	1	18	2	
394.9	Other and unspecified	M	45	1	-	1	11	16	
		F	77	2	-	7	17	29	
395	Diseases of aortic valve	M	3	-	-	-	3	-	
		F	6	-	-	-	1	3	
395.0	Rheumatic aortic stenosis	F	3	-	-	-	-	2	
395.1	Rheumatic aortic insufficiency	F	1	-	-	-	-	-	
395.9	Other and unspecified	M	3	-	-	-	3	-	
		F	2	-	-	-	1	1	
396	Diseases of mitral and aortic valves	M	38	-	-	-	10	17	
		F	90	-	-	4	47	20	
397	Diseases of other endocardial structures	M	14	1	-	-	1	8	
		F	37	1	-	-	2	17	
397.0	Diseases of tricuspid valve	M	2	-	-	-	-	1	
		F	9	-	-	-	1	2	
397.9	Rheumatic diseases of endocardium, valve unspecified	M	12	1	-	-	1	7	
		F	28	1	-	-	1	15	
398	Other rheumatic heart disease	M	23	-	-	-	2	9	
		F	78	1	-	2	11	41	
398.9	Other and unspecified	M	23	-	-	-	2	9	
		F	78	1	-	2	11	41	
HYPERTENSIVE DISEASE (401-405)		M	532	21	6	24	12	113	
		F	775	18	5	38	21	203	
401	Essential hypertension	M	132	5	-	8	1	67	
		F	248	4	1	14	9	97	
401.9	Not specified as malignant or benign	M	132	5	-	8	1	67	
		F	248	4	1	14	9	97	
402	Hypertensive heart disease	M	191	7	-	7	5	61	
		F	267	7	-	12	6	90	
402.9	Not specified as malignant or benign	M	191	7	-	7	5	61	
		F	267	7	-	12	6	90	
403	Hypertensive renal disease	M	164	8	2	7	4	65	
		F	182	7	1	9	2	63	
403.0	Specified as malignant	F	1	-	-	-	-	-	
403.9	Not specified as malignant or benign	M	164	8	2	7	4	65	
		F	181	7	1	9	2	63	
404	Hypertensive heart and renal disease	M	45	1	4	2	2	10	
		F	78	-	3	3	4	10	
404.0	Specified as malignant	M	1	-	-	-	-	1	
		F	1	-	-	-	-	-	

Tableau 2. Décès selon la cause, le sexe et la province

Man.	Province of residence - Province de résidence					N.W.T. T.N.-O.			
	Sask.	Alta. Alb.	B.C. C.-B.	Yukon					
Nombre de décès									
-	-	-	1	-	-	-	382	Otite moyenne suppurée et sans précision	M F
-	-	-	1	-	-	-	382.9	Otite moyenne sans précision	M F
-	-	-	-	-	-	-	383	Mastoidite et affections apparentées	M
-	-	-	-	-	-	-	383.9	Mastoidite sans précision	M
1,927	1,809	3,032	6,985	28	32		VII. MALADIES DE L'APPAREIL CIRCULATOIRE (390-459)	M F	
1,885	1,558	2,767	4,561	5	15		RHUMATISME ARTICULAIRE AIGU (390-392)	M F	
:	:	:	1	:	:		390	Rhumatisme articulaire aigu, sans mention de complication cardiaque	M
-	-	-	-	-	-		391	Rhumatisme articulaire aigu, avec complication cardiaque	M F
-	-	-	1	-	-		391.0	Péricardite rhumatismale aiguë	M F
-	-	-	1	-	-		391.1	Endocardite rhumatismale aiguë	F
4	5	16	18	:	:		CARDIOPATHIES RHUMATISMALES CHRONIQUES (393-398)	M F	
12	9	26	41	:	:		393	Péricardite rhumatismale chronique	F
1	-	-	-	-	-		394	Maladies de la valvule mitrale	M F
3	3	8	4	-	-		394.0	Sténose mitrale	M F
4	4	10	13	-	-		394.1	Insuffisance mitrale rhumatismale	M F
-	-	1	-	-	-		394.2	Maladie mitrale	M F
2	2	5	2	-	-		394.9	Autres et sans précision	M F
-	-	1	-	-	-		395	Maladies de la valvule aortique	M F
-	-	-	1	-	-		395.0	Sténose aortique rhumatismale	F
-	-	-	1	-	-		395.1	Insuffisance aortique rhumatismale	F
-	-	-	-	-	-		395.9	Autres et sans précision	M F
1	1	3	6	-	-		396	Maladies des valvules mitrale et aortique	M F
-	1	6	10	-	-		397	Maladies d'autres régions de l'endocarde	M F
3	3	3	7	-	-		397.0	Maladies de la valvule tricuspide	M F
-	-	-	1	-	-		397.9	Maladies rhumatismales de l'endocarde, valvule non précisée	M F
1	2	-	3	-	-		398	Autres cardiopathies rhumatismales	M F
-	-	-	2	-	-		398.9	Autres et sans précision	M F
2	1	3	4	-	-		MALADIES HYPERTENSIVES (401-405)	M F	
-	1	5	5	-	-		401	Hypertension essentielle	M F
4	1	7	9	-	-		401.9	Hypertension sans précision	M F
-	1	5	5	-	-		402	Cardiopathie due à l'hypertension artérielle	M F
4	1	7	9	-	-		402.9	Hypertension sans précision	M F
31	27	45	49	1	-		403	Néphropathie due à l'hypertension artérielle	M F
36	35	62	82	-	-		403.0	Hypertension maligne	F
6	4	5	10	-	-		403.9	Hypertension sans précision	M F
10	7	12	24	-	-		404	Cardio-néphropathie due à l'hypertension artérielle	M F
6	4	5	10	-	-		404.0	Hypertension maligne	M F
10	11	31	18	1	-				
13	12	30	26	-	-				
12	11	31	18	1	-				
13	12	30	26	-	-				
10	11	9	17	-	-				
7	13	16	22	-	-				
1	-	-	-	-	-				
10	11	9	17	-	-				
6	13	16	22	-	-				
3	1	-	4	-	-				
6	3	4	10	-	-				
-	-	-	-	-	-				
-	-	-	1	-	-				

Table 2. Deaths from each Cause, by Sex and Province

		Canada	Province of residence - Province de résidence				Qué.	Ont.
			Nfld.	P.E.I.	N.S.	N.B.		
			T.-N.	I.-P.-É.	N.-É.	N.-B.		
Number of deaths								
404.9	Not specified as malignant or benign	M 44 F 77	1 -	4 3	2 3	2 4	18 35	9 10
ISCHAEMIC HEART DISEASE (410-414)		M 25,101 F 19,667	585 351	162 120	909 656	668 541	6,241 5,037	9,707 7,908
410	Acute myocardial infarction	M 13,641 F 9,568	322 176	93 53	459 309	412 305	3,723 2,864	4,942 3,352
411	Other acute and subacute forms of ischaemic heart disease	M 418 F 293	6 3	- -	1 6	6 3	211 145	150 112
412	Old myocardial infarction	M 133 F 77	3 1	- -	1 1	3 3	74 44	17 12
413	Angina pectoris	M 111 F 107	4 3	- -	7 1	7 3	50 50	21 35
414	Other forms of chronic ischaemic heart disease	M 10,798 F 9,622	250 168	69 67	441 339	240 227	2,183 1,934	4,577 4,397
414.0	Coronary atherosclerosis	M 5,692 F 5,600	56 26	16 19	141 72	76 83	1,637 1,461	2,451 2,812
414.1	Aneurysm of heart	M 16 F 9	1 1	- -	1 1	- -	3 2	4 2
414.8	Other	M 459 F 333	11 8	3 2	7 12	16 13	57 52	204 146
414.9	Unspecified	M 4,631 F 3,680	182 133	50 46	292 254	148 131	486 419	1,918 1,437
DISEASES OF PULMONARY CIRCULATION (415-417)		M 413 F 467	4 5	4 3	18 16	13 9	103 109	122 163
415	Acute pulmonary heart disease	M 348 F 373	4 5	3 3	14 15	11 7	88 89	104 122
415.0	Acute cor pulmonale	F 1	-	-	-	-	1	-
415.1	Pulmonary embolism	M 348 F 372	4 5	3 3	14 15	11 7	88 88	104 122
416	Chronic pulmonary heart disease	M 64 F 93	- -	1 -	4 1	2 2	14 19	18 41
416.0	Primary pulmonary hypertension	M 20 F 52	- -	1 -	2 1	1 1	4 14	9 26
416.1	Kyphoscoliotic heart disease	M 1 F 5	- -	- -	- -	- -	- -	1 2
416.9	Pulmonary heart disease, unspecified	M 43 F 36	- -	- -	2 -	1 1	10 5	8 13
417	Other diseases of pulmonary circulation	M 1 F 1	- -	- -	- -	- -	1 1	- -
417.1	Aneurysm of pulmonary artery	F 1	-	-	-	-	1	-
417.8	Other	M 1	-	-	-	-	1	-
OTHER FORMS OF HEART DISEASE (420-429)		M 4,896 F 5,403	103 125	35 42	263 302	217 219	1,116 1,399	1,437 1,495
420	Acute pericarditis	M 1 F 3	- -	- -	- -	- -	- 1	- 1
420.9	Other and unspecified acute pericarditis	M 1 F 3	- -	- -	- -	- -	1 1	- 1
421	Acute and subacute endocarditis	M 27 F 13	1 -	- -	1 -	1 -	4 1	12 6
421.0	Acute and subacute bacterial endocarditis	M 25 F 13	1 -	- -	1 -	- 1	3 1	11 6
421.9	Acute endocarditis, unspecified	M 2	-	-	-	-	1	1
422	Acute myocarditis	M 13 F 6	1 -	- -	- 1	- -	1 1	9 2
422.9	Other and unspecified acute myocarditis	M 13 F 6	1 -	- -	- 1	- -	1 1	9 2
423	Other diseases of pericardium	M 25 F 28	- -	- -	- 1	2 1	9 15	5 6
423.0	Haemopericardium	M 5 F 5	- -	- -	- -	- -	2 4	1 1
423.2	Constrictive pericarditis	M 9 F 1	- -	- -	- -	1 -	1 1	3 -
423.8	Other	F 1	-	-	-	-	-	1
423.9	Unspecified	M 11 F 21	- -	- -	- 1	1 1	6 10	1 4
424	Other diseases of endocardium	M 446 F 611	9 7	1 -	13 26	4 18	99 172	153 194

Tableau 2. Décès selon la cause, le sexe et la province

Man.	Province of residence - Province de résidence							
	Sask.	Alta.	B.C.	Yukon	N.W.T.			
	Alb.	C.-B.			T.N.-O.			
Nombre de décès								
3	1	-	4	-	-	404.9	Hypertension sans précision	M
6	3	4	9	-	-			F
1,134	1,017	1,820	2,832	12	14	CARDIOPATHIES ISCHÉMIQUES (410-414)		
935	712	1,347	2,053	2	5			M
600	586	870	1,621	5	8	410	Infarctus aigu du myocarde	M
478	365	588	1,074	1	3			F
3	8	2	28	3	-	411	Autres formes aiguës ou subaiguës des cardiopathies ischémiques	M
3	3	3	14	1	-			F
11	4	6	14	-	-	412	Infarctus ancien du myocarde	M
5	1	6	4	-	-			F
4	3	4	11	-	-	413	Angine de poitrine	M
2	2	5	6	-	-			F
516	416	938	1,158	4	6	414	Autres formes de cardiopathie ischémique chronique	M
447	341	745	955	-	2			F
159	182	378	592	2	2	414.0	Athérosclérose coronarienne	M
174	146	310	495	-	2			F
-	1	3	3	-	-	414.1	Anévrisme du cœur	M
1	-	1	1	-	-			F
26	29	55	50	1	-	414.8	Autres	M
17	21	26	36	-	-			F
331	204	502	513	1	4	414.9	Sans précision	M
255	174	408	423	-	-			F
27	19	36	67	-	-	TROUBLES DE LA CIRCULATION PULMONAIRE (PETITE CIRCULATION) (415-417)		
30	22	45	65	-	-			M
24	18	31	51	-	-	415	Affections cardio-pulmonaires aiguës	M
27	19	35	51	-	-			F
-	-	-	-	-	-	415.0	Cœur pulmonaire aigu	F
24	18	31	51	-	-	415.1	Embolie pulmonaire	M
27	19	35	51	-	-			F
3	1	5	16	-	-	416	Cœur pulmonaire chronique	M
3	3	10	14	-	-			F
2	2	3	-	-	-	416.0	Hypertension pulmonaire primitive	M
-	-	6	-	-	-			F
-	-	-	-	-	-	416.1	Cœur des gibbeux	M
-	-	1	2	-	-			F
3	1	2	16	-	-	416.9	Cœur pulmonaire chronique, sans précision	M
1	1	3	12	-	-			F
-	-	-	-	-	-	417	Autres troubles de la circulation pulmonaire	M
-	-	-	-	-	-			F
-	-	-	-	-	-	417.1	Anévrisme de l'artère pulmonaire	F
-	-	-	-	-	-	417.8	Autres	M
249	309	374	790	9	14	AUTRES FORMES DE CARDIOPATHIES (420-429)		
295	289	390	839	2	6			M
-	-	-	1	-	-	420	Péricardite aiguë	M
-	-	1	-	-	-			F
-	-	-	1	-	-	420.9	Péricardites aiguës autres et sans précision	M
-	-	1	-	-	-			F
1	1	5	2	-	-	421	Endocardites aiguë et subaiguë	M
1	-	1	3	-	-			F
1	1	5	2	-	-	421.0	Endocardite bactérienne aiguë ou subaiguë	M
1	-	1	3	-	-			F
-	-	-	-	-	-	421.9	Endocardite aiguë, sans précision	M
1	-	1	-	-	-	422	Myocardite aiguë	M
-	-	1	1	-	-			F
1	-	1	1	-	-	422.9	Myocardites aiguës autres et sans précision	M
-	-	1	1	-	-			F
-	2	3	4	-	-	423	Autres maladies du péricarde	M
1	1	-	3	-	-			F
-	1	-	1	-	-	423.0	Hémopéricarde	M
-	-	-	-	-	-			F
-	1	2	1	-	-	423.2	Péricardite constrictive	M
-	-	-	-	-	-			F
-	-	-	-	-	-	423.8	Autres	F
-	-	1	2	-	-	423.9	Sans précision	M
1	1	-	3	-	-			F
18	18	40	90	-	1	424	Autres maladies de l'endocarde	M
27	31	41	95	-	-			F

Table 2. Deaths from each Cause, by Sex and Province

		Canada	Province of residence - Province de résidence				Qué.	Ont.	
			Nfld.	P.E.I.	N.S.	N.B.			
			T.-N.	I.-P.-É.	N.-É.	N.-B.			
Number of deaths									
424.0	Mitral valve disorders	M	71	1	-	3	-	18	15
		F	130	1	-	4	-	55	25
424.1	Aortic valve disorders	M	284	8	1	8	4	70	94
		F	334	4	-	10	15	98	116
424.2	Tricuspid valve disorders, specified as nonrheumatic	M	1	-	-	-	-	-	-
		F	1	-	-	-	-	-	-
424.9	Endocarditis, valve unspecified	M	90	-	-	2	-	11	44
		F	146	2	-	12	3	19	53
425	Cardiomyopathy	M	652	18	4	23	13	133	197
		F	333	5	-	17	8	90	109
425.1	Hypertrophic obstructive cardiomyopathy	M	10	-	-	-	-	-	5
		F	5	-	-	-	-	-	2
425.3	Endocardial fibroelastosis	M	11	-	-	-	-	7	2
		F	2	-	-	-	-	1	1
425.4	Other primary cardiomyopathies	M	556	17	4	21	10	119	160
		F	315	5	-	17	7	88	103
425.5	Alcoholic cardiomyopathy	M	74	1	-	2	3	7	29
		F	9	-	-	-	-	1	3
425.9	Secondary cardiomyopathy, unspecified	M	1	-	-	-	-	-	1
		F	2	-	-	-	1	-	-
426	Conduction disorders	M	31	-	-	-	2	9	14
		F	32	-	-	2	1	12	9
426.0	Atrioventricular block, complete	M	6	-	-	-	-	5	-
		F	10	-	-	1	1	3	-
426.1	Atrioventricular block, other and unspecified	M	2	-	-	-	-	1	1
		F	5	-	-	-	-	5	-
426.3	Other left bundle branch block	M	1	-	-	-	-	1	-
426.4	Right bundle branch block	F	1	-	-	-	-	1	-
426.5	Bundle branch block, unspecified	M	2	-	-	-	-	2	-
		F	2	-	-	-	-	-	2
426.7	Anomalous atrioventricular excitation	M	1	-	-	-	-	-	1
426.8	Other	M	3	-	-	-	1	-	-
		F	5	-	-	1	-	3	-
426.9	Unspecified	M	16	-	-	-	1	-	12
		F	9	-	-	-	-	-	7
427	Cardiac dysrhythmias	M	1,383	29	11	89	84	348	392
		F	1,518	48	10	106	78	378	409
427.0	Paroxysmal supraventricular tachycardia	F	4	-	-	-	-	2	2
427.1	Paroxysmal ventricular tachycardia	M	8	-	-	1	-	3	3
		F	6	-	-	-	-	1	3
427.3	Atrial fibrillation and flutter	M	271	2	1	9	6	64	94
		F	434	4	2	15	7	104	160
427.4	Ventricular fibrillation and flutter	M	62	1	1	-	-	36	9
		F	32	1	-	-	-	19	5
427.5	Cardiac arrest	M	809	24	7	73	73	143	235
		F	800	41	8	83	64	160	181
427.6	Premature beats	M	3	-	-	-	-	-	2
		F	2	-	-	-	-	1	-
427.8	Other	M	40	1	-	-	2	22	6
		F	43	-	-	2	3	17	4
427.9	Unspecified	M	190	1	2	6	3	80	43
		F	197	2	-	6	4	74	54
428	Heart failure	M	1,791	39	16	102	90	434	490
		F	2,380	49	24	134	100	644	633
428.0	Congestive heart failure	M	1,224	32	16	89	60	87	440
		F	1,595	31	19	114	72	136	573
428.1	Left heart failure	M	71	-	-	3	-	53	5
		F	106	-	-	4	2	76	5
428.9	Unspecified	M	496	7	-	10	30	294	45
		F	679	18	5	16	26	432	55
429	Ill-defined descriptions and complications of heart disease	M	527	6	3	15	22	79	165
		F	479	16	8	15	12	85	126
429.0	Myocarditis, unspecified	M	27	-	-	3	2	2	12
		F	12	-	1	1	-	1	4
429.1	Myocardial degeneration	M	21	-	-	-	3	-	3
		F	23	-	-	-	-	-	5

Tableau 2. Décès selon la cause, le sexe et la province

Man.	Province of residence - Province de résidence				Yukon	N.W.T.			
	Sask.	Alta.	B.C.	T.N.-O.					
Nombre de décès									
4	4	5	21	-	-	424.0	Affections de la valvule mitrale	M	F
8	4	9	24	-	-	424.1	Affections de la valvule aortique	M	F
10	11	28	50	-	-	424.2	Affections de la valvule tricuspide, précisées d'origine non rhumatismale	M	F
11	20	19	41	-	-	424.9	Endocardite, valvule non précisée	M	F
-	-	1	-	-	-	425	Cardiomyopathie	M	F
-	-	-	1	-	-	425.1	Myocardiopathie hypertrophique obstructive	M	F
4	3	6	19	-	1	425.3	Fibro-élastose endocardique	M	F
8	7	13	29	-	-	425.4	Autres cardiomyopathies primitives	M	F
39	37	41	144	3	-	425.5	Myocardie éthylique	M	F
28	10	13	52	-	1	425.9	Cardiomyopathies secondaires, sans précision	M	F
2	-	-	3	-	-	426	Troubles de la conduction cardiaque	M	F
1	-	2	-	-	-	426.0	Bloc auriculo-ventriculaire, complet	M	F
-	-	1	1	-	-	426.1	Bloc auriculo-ventriculaire, autre et sans précision	M	F
-	-	-	-	-	-	426.3	Autres blocs de branche gauche	M	F
35	35	31	121	3	-	426.4	Bloc de branche droite	F	F
27	9	10	48	-	1	426.5	Bloc de branche, sans précision	M	F
2	2	9	19	-	-	426.7	Conduction auriculo-ventriculaire anormale	M	F
-	-	1	4	-	-	426.8	Autres	M	F
-	1	-	-	-	-	426.9	Sans précision	M	F
-	3	-	3	-	-	427	Troubles du rythme cardiaque	M	F
2	2	1	3	-	-	427.0	Tachycardie paroxystique supra-ventriculaire	F	F
-	1	-	-	-	-	427.1	Tachycardie paroxystique ventriculaire	M	F
1	2	-	1	-	-	427.3	Fibrillation et flutter auriculaires	M	F
-	-	-	-	-	-	427.4	Fibrillation et flutter ventriculaires	M	F
-	-	-	-	-	-	427.5	Arrêt cardiaque	M	F
-	-	-	-	-	-	427.6	Extrasystoles	M	F
-	-	-	2	-	-	427.8	Autres	M	F
-	-	-	1	-	-	427.9	Sans précision	M	F
1	2	-	1	-	-	428	Insuffisance cardiaque	M	F
79	66	74	204	-	7	428.0	Insuffisance cardiaque globale	M	F
69	81	93	244	-	2	428.1	Insuffisance cardiaque gauche	M	F
-	-	-	-	-	-	428.9	Sans précision	M	F
1	-	-	-	-	-	429	Complications des cardiopathies et maladies cardiaques mal définies	M	F
-	-	1	1	-	-	429.0	Myocardite, sans précision	M	F
16	9	18	52	-	-	429.1	Dégénérescence du myocarde	M	F
24	17	32	69	-	-				
1	-	7	7	-	-				
3	-	2	2	-	-				
46	48	37	116	-	7				
29	52	45	135	-	2				
-	1	-	-	-	-				
1	-	-	-	-	-				
2	2	3	2	-	-				
2	4	3	8	-	-				
13	6	9	27	-	-				
10	8	10	29	-	-				
96	124	104	286	5	5				
146	118	148	380	1	3				
78	96	80	240	4	2				
112	95	132	307	1	3				
3	1	1	5	-	-				
6	2	1	10	-	-				
15	27	23	41	1	3				
28	21	15	63	-	-				
15	58	106	56	1	1				
21	46	91	58	1	-				
1	1	2	4	-	-				
1	-	2	2	-	-				
-	5	3	7	-	-				
-	6	4	8	-	-				

Table 2. Deaths from each Cause, by Sex and Province

		Canada	Province of residence - Province de résidence				Qué.	Ont.
			Nfld. T.-N.	P.E.I. Î.-P.-É.	N.S. N.-É.	N.B. N.-B.		
		Number of deaths						
429.2	Cardiovascular disease, unspecified	M 307 F 323	4 14	2 5	4 11	2 5	34 48	85 69
429.3	Cardiomegaly	M 57 F 43	1 2	- 1	3 -	3 1	20 15	14 14
429.8	Other	M 8 F 5	- -	- 1	- -	1 -	- -	6 3
429.9	Unspecified	M 107 F 73	1 -	1 -	5 3	11 6	23 21	45 31
CEREBROVASCULAR DISEASE (430-438)		M 6,478 F 8,951	166 152	40 54	208 279	178 238	1,443 1,957	2,399 3,538
430	Subarachnoid haemorrhage	M 308 F 497	8 9	- 1	11 14	8 12	95 141	95 160
431	Intracerebral haemorrhage	M 827 F 873	17 14	1 1	18 16	18 19	259 287	285 275
432	Other and unspecified intracranial haemorrhage	M 137 F 133	3 2	- 2	2 3	5 2	23 24	65 67
432.0	Nontraumatic extradural haemorrhage	M 1	-	-	-	-	-	1
432.1	Subdural haemorrhage	M 56 F 52	- 1	- -	1 -	1 1	16 15	23 25
432.9	Unspecified intracranial haemorrhage	M 80 F 81	3 1	- 2	1 3	4 1	7 9	41 42
433	Occlusion and stenosis of precerebral arteries	M 96 F 63	2 -	- -	- -	1 -	41 36	24 13
433.0	Basilar artery	M 30 F 16	2 -	- -	- -	- -	20 12	4 3
433.1	Carotid artery	M 63 F 44	- -	- -	- -	1 -	20 24	18 9
433.2	Vertebral artery	M 2 F 2	- -	- -	- -	- -	1 -	1 1
433.3	Multiple and bilateral	M 1	-	-	-	-	-	1
433.8	Other	F 1	-	-	-	-	-	-
434	Occlusion of cerebral arteries	M 551 F 665	14 8	2 4	7 18	10 10	118 149	187 242
434.0	Cerebral thrombosis	M 193 F 301	4 1	1 3	7 13	1 6	50 90	47 86
434.1	Cerebral embolism	M 22 F 37	- -	- -	- 2	- 1	10 12	3 9
434.9	Unspecified	M 336 F 327	10 7	1 1	- 3	9 3	58 47	137 147
435	Transient cerebral ischaemia	M 32 F 48	1 1	- -	3 2	1 3	8 6	11 17
436	Acute but ill-defined cerebrovascular disease	M 3,792 F 5,551	103 101	35 41	140 203	118 161	746 1,100	1,410 2,230
437	Other and ill-defined cerebrovascular disease	M 304 F 542	8 12	1 3	18 11	5 10	65 119	119 230
437.0	Cerebral atherosclerosis	M 120 F 268	3 1	1 -	1 3	1 2	43 78	43 120
437.1	Other generalized ischaemic cerebrovascular disease	M 37 F 57	1 2	- -	2 2	- 1	11 12	8 20
437.2	Hypertensive encephalopathy	M 1 F 5	- -	- -	- -	- -	- 2	- 1
437.3	Cerebral aneurysm, nonruptured	M 18 F 20	- -	- -	2 -	2 1	4 5	6 9
437.4	Cerebral arteritis	F 4	-	-	-	1	-	2
437.5	Moyamoya disease	F 1	-	-	-	-	-	1
437.8	Other	M 4 F 4	- -	- -	- -	- -	2 2	2 1
437.9	Unspecified	M 124 F 183	4 9	- 3	13 6	2 5	5 20	60 76
438	Late effects of cerebrovascular disease	M 431 F 579	10 5	1 2	9 12	12 21	88 95	203 304
DISEASES OF ARTERIES, ARTERIOLES AND CAPILLARIES (440-448)		M 2,727 F 2,494	65 41	16 5	110 84	105 55	618 525	1,035 1,150
440	Atherosclerosis	M 784 F 1,180	12 15	3 -	23 37	12 15	183 222	325 647
440.0	Of aorta	M 5 F 5	- -	- -	- -	- 1	2 -	- 2

Tableau 2. Décès selon la cause, le sexe et la province

Man.	Province of residence - Province de résidence					N.W.T. T.N.-O.			
	Sask.	Alta.	B.C.	Yukon	C.-B.				
Nombre de décès									
5	44	96	30	1	-	-	429.2	Maladie cardio-vasculaire, sans précision	M
17	34	80	39	1	-	-			F
6	2	2	5	-	1	-	429.3	Cardiomégalie	M
2	4	1	3	-	-	-			F
-	-	-	1	-	-	-	429.8	Autres	M
-	-	1	-	-	-	-			F
3	6	3	9	-	-	-	429.9	Sans précision	M
1	2	3	6	-	-	-			F
358	288	506	886	3	3		MALADIES VASCULAIRES CÉRÉBRALES (430-438)		M
467	383	675	1,205	-	3				F
14	7	25	43	1	1	-	430	Hémorragie sous-arachnoïdienne	M
22	23	37	78	-	-	-			F
40	28	65	96	-	-	-	431	Hémorragie cérébrale	M
38	41	71	111	-	-	-			F
5	10	6	18	-	-	-	432	Hémorragies intracrâniennes autres et sans précision	M
3	6	7	17	-	-	-			F
-	-	-	-	-	-	-	432.0	Hémorragie extradurale non traumatique	M
5	3	1	6	-	-	-	432.1	Hémorragie sous-durale	M
2	2	1	5	-	-	-			F
-	7	5	12	-	-	-	432.9	Hémorragie intracrânienne sans précision	M
1	4	6	12	-	-	-			F
7	1	4	16	-	-	-	433	Occlusion et sténose des artères précérébrales	M
1	1	6	6	-	-	-			F
1	-	1	2	-	-	-	433.0	Tronc basilaire	M
-	-	1	-	-	-	-			F
6	1	3	14	-	-	-	433.1	Artère carotide	M
1	1	4	5	-	-	-			F
-	-	-	-	-	-	-	433.2	Artère vertébrale	M
-	-	1	-	-	-	-			F
-	-	-	-	-	-	-	433.3	Multiplés et bilatérales	M
-	-	-	1	-	-	-	433.8	Autres	F
32	33	66	82	-	-	-	434	Occlusion des artères cérébrales	M
28	39	72	95	-	-	-			F
18	6	23	36	-	-	-	434.0	Thrombose cérébrale	M
13	17	22	50	-	-	-			F
-	2	4	3	-	-	-	434.1	Embolie cérébrale	M
-	1	8	4	-	-	-			F
14	25	39	43	-	-	-	434.9	Sans précision	M
15	21	42	41	-	-	-			F
1	1	1	5	-	-	-	435	Ischémie cérébrale transitoire	M
1	4	6	8	-	-	-			F
234	180	283	539	2	2		436	Maladies cérébro-vasculaires aiguës mais mal définies	M
356	227	389	760	-	3				F
19	10	25	34	-	-	-	437	Maladies cérébro-vasculaires, autres et mal définies	M
35	14	46	62	-	-	-			F
7	2	8	11	-	-	-	437.0	Athérosclérose cérébrale	M
12	9	23	20	-	-	-			F
1	1	5	8	-	-	-	437.1	Autre maladie cérébro-vasculaire ischémique généralisée	M
5	1	5	9	-	-	-			F
-	-	1	-	-	-	-	437.2	Encéphalopathie hypertensive	M
-	1	-	1	-	-	-			F
1	1	1	1	-	-	-	437.3	Anévrisme cérébral, non rompu	M
2	-	1	2	-	-	-			F
-	-	1	-	-	-	-	437.4	Artérite cérébrale	F
-	-	-	-	-	-	-	437.5	Maladie (moyamoya)	F
-	-	-	-	-	-	-	437.8	Autres	M
1	-	-	-	-	-	-			F
10	6	10	14	-	-	-	437.9	Sans précision	M
15	3	16	30	-	-	-			F
6	18	31	53	-	-	-	438	Séquelles des maladies cérébro-vasculaires	M
3	28	41	68	-	-	-			F
111	128	222	313	3	1		MALADIES DES ARTÈRES, ARTÉRIOLES ET CAPILLAIRES (440-448)		M
93	92	201	246	1	1				F
23	39	84	78	2	-	-	440	Athérosclérose	M
21	35	100	88	-	-	-			F
1	-	2	-	-	-	-	440.0	De l'aorte	M
-	1	1	-	-	-	-			F

Table 2. Deaths from each Cause, by Sex and Province

		Canada	Province of residence - Province de résidence				Qué.	Ont.
			Nfld.	P.E.I.	N.S.	N.B.		
			T.-N.	Î.-P.-É.	N.-É.	N.-B.		
Number of deaths								
440.1	Of renal artery	M 3 F 4	-	-	-	-	1	-
440.2	Of arteries of the extremities	M 44 F 57	-	-	1	1	24 16	7 20
440.9	Generalized and unspecified	M 732 F 1,114	12 15	3	23 36	11 13	156 206	318 624
441	Aortic aneurysm	M 1,367 F 765	36 17	7 4	54 18	63 19	313 186	491 274
441.0	Dissecting aneurysm	M 211 F 146	12 4	1	4 2	3 5	50 31	66 51
441.1	Thoracic aneurysm, ruptured	M 104 F 86	5 2	1 1	3 2	4 1	28 20	35 32
441.2	Thoracic aneurysm without mention of rupture	M 35 F 34	1	1	1 2	1	14 9	11 10
441.3	Abdominal aneurysm, ruptured	M 570 F 264	11 8	1 2	22 3	23 6	128 70	217 100
441.4	Abdominal aneurysm without mention of rupture	M 139 F 78	3 1	1	7 4	7 3	41 29	49 26
441.5	Aortic aneurysm of unspecified site, ruptured	M 249 F 127	3 1	2 1	13 3	20 3	45 20	90 45
441.6	Aortic aneurysm of unspecified site without mention of rupture	M 59 F 30	1 1	-	4 2	5 1	7 7	23 10
442	Other aneurysm	M 49 F 18	3	1	2	8 4	15 4	11 7
442.0	Of artery of upper extremity	M 1	-	-	-	1	-	-
442.1	Of renal artery	M 3	-	-	-	1	-	-
442.2	Of iliac artery	M 18 F 3	1	-	1	1	3 1	8 1
442.3	Of artery of lower extremity	M 6 F 1	-	-	-	1 1	3	1
442.8	Of other specified artery	M 2 F 5	-	-	-	-	- 2	2 2
442.9	Of unspecified site	M 19 F 9	2	1	1	4 3	9 1	- 4
443	Other peripheral vascular disease	M 346 F 300	10 7	3 1	29 22	13 10	53 39	148 147
443.1	Thromboangiitis obliterans	M 2	1	-	-	-	1	-
443.8	Other	M 1 F 1	-	-	-	-	-	-
443.9	Unspecified	M 343 F 299	9 7	3 1	29 22	13 10	52 39	148 147
444	Arterial embolism and thrombosis	M 62 F 120	-	-	1 4	3 5	29 44	12 32
444.0	Of abdominal aorta	M 6 F 10	-	-	-	-	3 4	2 3
444.1	Of other aorta	M 7 F 20	-	-	-	- 1	1 7	2 5
444.2	Of arteries of the extremities	M 37 F 69	-	-	1	2 3	21 27	6 20
444.8	Of other specified artery	M 3 F 3	-	-	1	1	1	1
444.9	Of unspecified artery	M 9 F 18	-	-	1 2	1	3 6	1 3
446	Polyarteritis nodosa and allied conditions	M 44 F 53	1 1	1	- 1	1 2	10 13	21 22
446.0	Polyarteritis nodosa	M 8 F 6	-	-	-	-	- 1	5 3
446.1	Acute febrile mucocutaneous lymphnode syndrome	M 1	1	-	-	-	-	-
446.2	Hypersensitivity angiitis	M 7 F 2	-	-	-	-	-	4
446.3	Lethal midline granuloma	M 1	-	-	-	-	1	-
446.4	Wegener's granulomatosis	M 17 F 13	-	-	-	1	4 3	8 7
446.5	Giant cell arteritis	M 4 F 8	-	1	- 1	- 2	1 1	2 4

Tableau 2. Décès selon la cause, le sexe et la province

Man.	Province of residence - Province de résidence							
	Sask.	Alta.	B.C.	Yukon	N.W.T.			
		Alb.	C.-B.		T.N.-O.			
Nombre de décès								
-	-	2	-	-	-	440.1	De l'artère rénale	M
1	-	1	1	-	-			F
-	2	3	7	-	-	440.2	Des artères périphériques	M
3	1	3	12	-	-			F
22	37	77	71	2	-	440.9	Généralisée et sans précision	M
17	33	95	75	-	-			F
63	55	106	177	1	1	441	Anévrisme de l'aorte	M
41	33	63	109	1	-			F
8	14	17	36	-	-	441.0	Disséquant	M
10	7	11	25	-	-			F
4	4	12	8	-	-	441.1	Thoracique, rompu	M
5	3	4	16	-	-			F
4	1	-	1	-	-	441.2	Thoracique, sans mention de rupture	M
2	2	4	5	-	-			F
29	16	42	81	-	-	441.3	Abdominal, rompu	M
15	8	20	32	-	-			F
8	5	10	8	-	-	441.4	Abdominal, sans mention de rupture	M
3	2	4	6	-	-			F
9	14	18	33	1	1	441.5	Partie non précisée, rompu	M
6	7	16	24	1	-			F
1	1	7	10	-	-	441.6	Partie non précisée, sans mention de rupture	M
-	4	4	1	-	-			F
-	3	2	4	-	-	442	Autres anévrismes	M
1	-	1	1	-	-			F
-	-	-	-	-	-	442.0	Des artères des membres supérieurs	M
-	-	-	2	-	-	442.1	Des artères rénales	M
-	1	1	2	-	-	442.2	Des artères iliaques	M
-	-	-	1	-	-			F
-	-	1	-	-	-	442.3	Des artères des membres inférieurs	M
-	-	-	-	-	-			F
-	-	1	-	-	-	442.8	D'autres artères précisées	M
-	-	-	-	-	-			F
-	2	-	-	-	-	442.9	De siège non précisé	M
1	-	-	-	-	-			F
15	18	20	37	-	-	443	Autres maladies du système vasculaire périphérique	M
13	10	23	28	-	-			F
-	-	-	-	-	-	443.1	Thromboangéite oblitérante	M
-	-	1	-	-	-	443.8	Autres	M
-	-	1	-	-	-			F
15	18	19	37	-	-	443.9	Sans précision	M
13	10	22	28	-	-			F
7	4	1	5	-	-	444	Embolie et thrombose artérielles	M
8	9	8	10	-	-			F
1	-	-	-	-	-	444.0	De l'aorte abdominale	M
1	-	-	2	-	-			F
1	2	-	1	-	-	444.1	D'une autre partie de l'aorte	M
-	3	3	1	-	-			F
2	2	-	4	-	-	444.2	D'artères périphériques	M
5	5	3	5	-	-			F
1	-	-	-	-	-	444.8	D'autres artères précisées	M
-	-	-	-	-	-			F
2	-	1	-	-	-	444.9	D'artères non précisées	M
2	1	2	2	-	-			F
1	3	3	3	-	-	446	Périartérite noueuse et affections apparentées	M
4	2	4	3	-	1			F
-	-	2	1	-	-	446.0	Périartérite noueuse	M
1	1	-	-	-	-			F
-	-	-	-	-	-	446.1	Fièvre cutanéomuqueuse et ganglionnaire	M
-	2	-	1	-	-	446.2	Angéite allergique	M
-	1	-	1	-	-			F
-	-	-	-	-	-	446.3	Granulome malin de la face	M
1	1	1	1	-	-	446.4	Granulomatose de Wegener	M
1	-	2	-	-	-			F
-	-	-	-	-	-	446.5	Artérite à cellules géantes	M
-	-	-	-	-	-			F

Table 2. Deaths from each Cause, by Sex and Province

		Canada	Province of residence - Province de résidence				Qué.	Ont.
			Nfld. T.-N.	P.E.I. Î.-P.-É.	N.S. N.-É.	N.B. N.-B.		
Number of deaths								
446.6	Thrombotic microangiopathy	M	5	-	-	-	4	1
		F	20	1	-	-	7	6
446.7	Takayasu disease	M	1	-	-	-	-	1
		F	4	-	-	-	1	2
447	Other disorders of arteries and arterioles	M	72	3	1	1	5	25
		F	55	1	-	2	16	20
447.1	Stricture of artery	M	9	-	-	-	1	6
		F	6	-	-	-	6	-
447.2	Rupture of artery	M	15	-	-	-	4	7
		F	6	-	-	-	1	2
447.6	Arteritis, unspecified	M	24	-	-	1	3	10
		F	33	1	-	2	8	14
447.8	Other	M	3	-	-	-	-	-
447.9	Unspecified	M	21	3	1	-	1	7
		F	10	-	-	-	1	4
448	Diseases of capillaries	M	3	-	-	-	-	2
		F	3	-	-	-	1	1
448.0	Hereditary haemorrhagic telangiectasia	M	1	-	-	-	-	-
		F	3	-	-	-	1	1
448.9	Other and unspecified	M	2	-	-	-	-	2
		F	2	-	-	-	-	2
	DISEASES, VEINS, LYMPHATICS, OTHER DISEASES CIRCULATORY SYSTEM(451-459)	M	219	5	2	9	6	72
		F	253	6	7	8	70	79
451	Phlebitis and thrombophlebitis	M	126	1	1	4	2	35
		F	151	4	2	5	5	50
451.1	Of deep vessels of lower extremities	M	91	1	1	3	2	12
		F	100	4	-	2	3	17
451.2	Of lower extremities, unspecified	M	30	-	-	1	-	22
		F	37	-	-	-	1	29
451.8	Of other sites	F	2	-	-	-	-	2
451.9	Of unspecified site	M	5	-	-	-	-	1
		F	12	-	-	-	1	2
452	Portal vein thrombosis	M	6	2	1	-	-	1
		F	1	-	-	-	-	-
453	Other venous embolism and thrombosis	M	16	-	-	2	1	6
		F	24	-	-	1	-	5
453.0	Budd-Chiari syndrome	M	3	-	-	2	-	-
		F	3	-	-	1	-	-
453.1	Thrombophlebitis migrans	M	1	-	-	-	-	-
453.2	Of vena cava	M	3	-	-	-	-	2
		F	5	-	-	-	-	3
453.3	Of renal vein	M	1	-	-	-	-	-
		F	1	-	-	-	-	1
453.8	Of other specified veins	M	5	-	-	-	1	3
		F	7	-	-	-	-	2
453.9	Of unspecified site	M	3	-	-	-	-	1
		F	8	-	-	-	-	3
454	Varicose veins of lower extremities	M	6	-	-	-	-	5
		F	7	-	-	1	-	4
454.0	With ulcer	M	2	-	-	-	-	2
		F	4	-	-	1	-	3
454.1	With inflammation	F	1	-	-	-	-	1
454.2	With ulcer and inflammation	M	1	-	-	-	-	1
454.9	Without mention of ulcer or inflammation	M	3	-	-	-	-	2
		F	2	-	-	-	-	-
455	Haemorrhoids	M	2	-	-	-	-	1
455.6	Unspecified haemorrhoids, without mention of complication	M	1	-	-	-	-	1
455.8	Unspecified haemorrhoids with other complication	M	1	-	-	-	-	1
456	Varicose veins of other sites	M	18	-	-	-	1	5
		F	10	-	-	-	1	1
456.0	Oesophageal varices with bleeding	M	15	-	-	-	-	5
		F	8	-	-	-	1	1
456.1	Oesophageal varices without mention of bleeding	M	3	-	-	-	-	-
		F	2	-	-	-	1	-

Tableau 2. Décès selon la cause, le sexe et la province

Man.	Province of residence - Province de résidence							
	Sask.	Alta.	B.C.	Yukon	N.W.T.			
		Alb.	C.-B.		T.N.-O.			
Nombre de décès								
-	-	-	-	-	-	446.6	Purpura thrombocytopénique thrombotique	M F
2	-	2	1	-	1	446.7	Maladie de Takayasu	M F
-	-	-	1	-	-	447	Autres atteintes des artères et des artérioles	M F
1	6	6	9	-	-	447.1	Sténose d'une artère	M F
5	3	1	7	-	-	447.2	Rupture d'une artère	M F
-	-	-	1	-	-	447.6	Artérite, sans précision	M F
-	2	2	-	-	-	447.8	Autres	M
-	-	1	2	-	-	447.9	Sans précision	M F
5	2	-	4	-	-	448	Maladies des capillaires	M F
1	1	1	-	-	-	448.0	Télangiectasies hémorragiques familiales	M F
-	1	3	4	-	-	448.9	Autres et sans précision	M
-	1	-	4	-	-	MALADIES, VEINES, LYMPHATIQUES, AUTRES APPAREILS CIRCULATOIRES (451-459)	M F	
1	-	1	-	-	-	451	Phlébite et thrombophlébite	M F
1	-	-	-	-	-	451.1	Profondes des membres inférieurs	M F
-	-	1	-	-	-	451.2	Des membres inférieurs, sans précision	M F
-	1	-	2	-	-	451.8	D'autres localisations	F
-	1	1	-	-	-	451.9	De siège non précisé	M F
-	-	-	1	-	-	452	Thrombose de la veine porte	M F
1	1	-	1	-	-	453	Autres embolies et thromboses veineuses	M F
2	1	5	3	-	-	453.0	Syndrome de Budd-Chiari	M F
-	-	-	1	-	-	453.1	Thrombophlébite migratrice	M
-	-	-	1	-	-	453.2	De la veine cave	M F
1	-	-	-	-	-	453.3	Des veines rénales	M F
-	-	-	-	-	-	453.8	D'autres veines précisées	M F
1	1	2	-	-	-	453.9	De siège non précisé	M F
-	1	-	1	-	-	454	Varices des membres inférieurs	M F
-	-	1	-	-	-	454.0	Avec mention d'ulcération	M F
-	-	-	-	-	-	454.1	Avec mention d'inflammation	F
-	-	-	-	-	-	454.2	Avec mention d'ulcère et d'inflammation	M
-	-	1	-	-	-	454.9	Sans mention d'ulcère ou d'inflammation	M F
-	-	1	-	-	-	455	Hémorroïdes	M
-	-	-	-	-	-	455.6	Hémorroïde sans précision, sans mention de complication	M
-	-	-	-	-	-	455.8	Hémorroïde sans précision, avec d'autres complications	M
1	-	2	5	-	-	456	Varices d'autres localisations	M F
1	3	-	1	-	-	456.0	Varices oesophagiennes, hémorragiques	M F
1	2	2	3	-	-	456.1	Varices oesophagiennes, sans mention d'hémorragie	M F
-	1	-	2	-	-			

Table 2. Deaths from each Cause, by Sex and Province

			Canada	Province of residence - Province de résidence				Qué.	Ont.
				Nfld. T.-N.	P.E.I. Î.-P.-É.	N.S. N.-É.	N.B. N.-B.		
Number of deaths									
457	Noninfective disorders of lymphatic channels	M	3	-	-	-	-	1	1
		F	4	1	-	-	-	-	2
457.1	Other lymphoedema	M	2	-	-	-	-	-	1
		F	3	-	-	-	-	-	2
457.2	Lymphangitis	M	1	-	-	-	-	1	-
		F	1	1	-	-	-	-	-
458	Hypotension	M	9	-	-	2	-	1	4
		F	15	1	-	1	-	4	7
458.9	Unspecified	M	9	-	-	2	-	1	4
		F	15	1	-	1	-	4	7
459	Other disorders of circulatory system	M	33	2	-	1	2	5	12
		F	41	-	-	2	2	7	6
459.0	Haemorrhage, unspecified	M	15	-	-	1	-	2	5
		F	16	-	-	2	1	2	3
459.1	Post-phlebotic syndrome	F	1	-	-	-	-	-	1
459.2	Compression of vein	M	2	-	-	-	-	-	1
		F	1	-	-	-	-	-	-
459.9	Unspecified	M	16	2	-	-	2	3	6
		F	23	-	-	-	1	5	2
VIII.	DISEASES OF THE RESPIRATORY SYSTEM	M	9,971	169	68	617	277	2,697	3,425
	(460-519)	F	8,082	104	69	301	204	1,905	2,931
ACUTE RESPIRATORY INFECTIONS (460-466)		M	42	:	:	4	1	11	15
		F	43	:	:	3	:	15	8
460	Acute nasopharyngitis	F	1	-	-	-	-	-	1
462	Acute pharyngitis	M	1	-	-	-	-	-	-
463	Acute tonsillitis	M	1	-	-	-	-	-	-
464	Acute laryngitis and tracheitis	M	4	-	-	-	-	1	1
		F	3	-	-	-	-	2	-
464.0	Acute laryngitis	M	1	-	-	-	-	-	-
464.2	Acute laryngotracheitis	M	2	-	-	-	-	1	1
		F	1	-	-	-	-	1	-
464.3	Acute epiglottitis	F	2	-	-	-	-	1	-
464.4	Croup	M	1	-	-	-	-	-	-
465	Acute upper respiratory infections of multiple or unspecified site	M	7	-	-	2	-	2	3
		F	10	-	-	-	-	4	3
465.9	Unspecified site	M	7	-	-	2	-	2	3
		F	10	-	-	-	-	4	3
466	Acute bronchitis and bronchiolitis	M	29	-	-	2	1	8	11
		F	29	-	-	3	-	9	4
466.0	Acute bronchitis	M	20	-	-	1	-	7	6
		F	25	-	-	3	-	8	4
466.1	Acute bronchiolitis	M	9	-	-	1	1	1	5
		F	4	-	-	-	-	1	-
OTHER DISEASES OF UPPER RESPIRATORY TRACT (470-478)		M	13	2	:	:	:	4	3
		F	14	1	:	:	1	4	5
473	Chronic sinusitis	M	2	-	-	-	-	2	-
		F	2	1	-	-	-	-	1
473.9	Unspecified	M	2	-	-	-	-	2	-
		F	2	1	-	-	-	-	1
476	Chronic laryngitis and laryngotracheitis	M	1	-	-	-	-	1	-
476.1	Chronic laryngotracheitis	M	1	-	-	-	-	1	-
478	Other diseases of upper respiratory tract	M	10	2	-	-	-	1	3
		F	12	-	-	-	1	4	4
478.2	Other diseases of pharynx, NEC	M	5	1	-	-	-	1	2
		F	3	-	-	-	-	1	1
478.3	Paralysis of vocal cords or larynx	M	1	-	-	-	-	-	-
		F	1	-	-	-	1	-	-
478.6	Oedema of larynx	M	3	1	-	-	-	-	1
		F	2	-	-	-	-	1	1
478.7	Other diseases of larynx, NEC	M	1	-	-	-	-	-	-
		F	5	-	-	-	-	2	2
478.9	Other and unspecified diseases of upper respiratory tract	F	1	-	-	-	-	-	-

Tableau 2. Décès selon la cause, le sexe et la province

Man.	Province of residence - Province de résidence							
	Sask.	Alta.	B.C.	Yukon	N.W.T.			
		Alb.	C.-B.		T.N.-O.			
Nombre de décès								
-	1	-	-	-	-	457	Maladies non infectieuses des vaisseaux lymphatiques	M F
-	-	-	1	-	-	457.1	Autres lymphoedèmes	M F
-	1	-	-	-	-	457.2	Lymphangite	M F
-	-	-	-	-	-	458	Hypotension	M F
1	-	-	1	-	-	458.9	Sans précision	M F
-	-	1	1	-	-	459	Autres troubles de l'appareil circulatoire	M F
2	4	1	4	-	-	459.0	Hémorragie, sans précision	M F
6	3	4	11	-	-	459.1	Syndrome postphlébitique	F
2	3	-	2	-	-	459.2	Compression veineuse	M F
3	1	-	4	-	-	459.9	Sans précision	M F
-	-	-	-	-	-	VIII. MALADIES DE L'APPAREIL RESPIRATOIRE (460-519)	M F	
-	-	-	1	-	-	AFFECTIONS AIGÜES DES VOIES RESPIRATOIRES (460-466)	M F	
-	1	1	1	-	-	460	Rhino-pharyngite aiguë	F
3	2	3	7	-	-	462	Pharyngite aiguë	M
472	470	774	1,374	5	23	463	Angine	M
421	309	605	1,216	1	16	464	Laryngite et trachéite aiguës	M F
1	3	2	5	-	-	464.0	Laryngite aiguë	M
3	2	5	7	-	-	464.2	Laryngo-trachéite aiguë	M F
-	-	-	-	-	-	464.3	Épiglottite aiguë	F
-	1	-	-	-	-	464.4	Laryngite striduleuse	M
-	1	-	-	-	-	465	Infection aiguë des voies respiratoires supérieures, à localisations multiples ou non précisées	M F
1	-	1	-	-	-	465.9	Sièges non précisés	M F
-	-	1	-	-	-	466	Bronchite et bronchiolite aiguës	M F
1	-	1	-	-	-	466.0	Bronchite aiguë	M F
1	-	1	-	-	-	466.1	Bronchiolite aiguë	M F
-	-	-	-	-	-	AUTRES MALADIES DES VOIES RESPIRATOIRES SUPÉRIEURES (470-478)	M F	
-	-	-	-	-	-	473	Sinusite chronique	M F
-	-	-	-	-	-	473.9	Sans précision	M F
-	-	-	-	-	-	476	Laryngite et laryngo-trachéite chroniques	M
-	-	-	-	-	-	476.1	Laryngo-trachéite chronique	M
-	-	2	2	-	-	478	Autres maladies des voies respiratoires supérieures	M F
-	-	1	2	-	-	478.2	Autres maladies du pharynx, NCA	M F
-	-	1	1	-	-	478.3	Paralysie des cordes vocales ou du larynx	M F
-	-	-	-	-	-	478.6	Oedème du larynx	M F
-	-	1	-	-	-	478.7	Autres maladies du larynx, NCA	M F
-	-	-	1	-	-	478.9	Maladies des voies respiratoires, autres et sans précision	F

Table 2. Deaths from each Cause, by Sex and Province

		Canada	Province of residence - Province de résidence				Qué.	Ont.
			Nfld.	P.E.I.	N.S.	N.B.		
			T.-N.	I.-P.-É.	N.-É.	N.-B.		
		Number of deaths						
PNEUMONIA AND INFLUENZA (480-487)	M	3,288	48	27	155	74	538	1,207
	F	3,759	42	42	138	85	613	1,485
480	Viral pneumonia	M	15	-	1	1	2	5
		F	29	-	-	-	1	10
480.0	Pneumonia due to adenovirus	M	1	-	-	-	-	1
480.2	Pneumonia due to parainfluenza virus	M	1	-	-	1	-	-
		F	1	-	-	-	-	-
480.8	Pneumonia due to other virus, NEC	F	2	-	-	-	-	2
480.9	Viral pneumonia, unspecified	M	13	-	1	-	2	4
		F	26	-	-	-	1	8
481	Pneumococcal pneumonia	M	69	2	1	4	6	26
		F	66	-	-	2	10	27
482	Other bacterial pneumonia	M	46	-	-	4	9	13
		F	35	-	-	-	7	11
482.0	Pneumonia due to Klebsiella pneumoniae	M	1	-	-	1	-	-
		F	2	-	-	-	1	1
482.1	Pneumonia due to Pseudomonas	M	8	-	-	-	3	1
		F	6	-	-	-	2	2
482.2	Pneumonia due to Haemophilus influenzae	M	3	-	-	-	-	1
		F	1	-	-	-	1	-
482.3	Pneumonia due to Streptococcus	M	11	-	-	1	1	3
		F	9	-	-	-	-	2
482.4	Pneumonia due to Staphylococcus	M	4	-	-	-	1	2
		F	3	-	-	-	-	1
482.8	Pneumonia due to other specified bacteria	M	10	-	-	-	3	3
		F	8	-	-	-	-	4
482.9	Bacterial pneumonia, unspecified	M	9	-	-	2	1	3
		F	6	-	-	-	4	1
483	Pneumonia due to other specified organism	M	7	-	-	-	1	4
		F	5	-	-	1	-	-
485	Bronchopneumonia, organism unspecified	M	665	8	1	10	11	152
		F	833	13	1	10	20	178
486	Pneumonia, organism unspecified	M	2,401	38	23	132	60	359
		F	2,639	25	39	120	53	395
487	Influenza	M	85	-	1	4	2	10
		F	152	4	2	5	10	22
487.0	With pneumonia	M	44	-	1	2	-	5
		F	64	3	2	-	3	9
487.1	With other respiratory manifestations	M	40	-	-	2	2	5
		F	81	-	-	4	6	13
487.8	With other manifestations	M	1	-	-	-	-	-
		F	7	1	-	1	-	1
CHRONIC OBSTRUCTIVE PULMONARY DISEASE AND ALLIED CONDITIONS (490-496)	M	5,573	98	36	216	173	1,688	1,820
	F	3,326	45	22	129	98	1,023	1,109
490	Bronchitis, not specified as acute or chronic	M	67	2	-	-	1	42
		F	81	-	-	-	3	51
491	Chronic bronchitis	M	225	4	2	10	11	73
		F	128	3	-	4	1	53
491.0	Simple chronic bronchitis	M	1	-	-	-	-	-
		F	2	-	-	-	-	-
491.1	Mucopurulent chronic bronchitis	M	6	-	-	-	-	5
		F	5	-	-	-	-	5
491.2	Obstructive chronic bronchitis	M	126	2	1	4	6	51
		F	76	1	-	2	-	34
491.8	Other chronic bronchitis	M	9	-	-	1	-	-
		F	4	-	-	-	-	1
491.9	Unspecified	M	83	2	1	5	5	17
		F	41	2	-	2	1	13
492	Emphysema	M	777	8	3	23	23	312
		F	370	3	2	15	13	136
493	Asthma	M	189	1	3	10	9	40
		F	280	4	6	8	11	69
493.0	Extrinsic asthma	M	1	-	-	-	-	-
493.9	Asthma, unspecified	M	188	1	3	10	9	40
		F	280	4	6	8	11	69
494	Bronchiectasis	M	55	-	-	2	1	22
		F	93	2	-	3	2	31
495	Extrinsic allergic alveolitis	M	3	-	-	1	-	-

Tableau 2. Décès selon la cause, le sexe et la province

Man.	Province of residence - Province de résidence							
	Sask.	Alta.	B.C.	Yukon	N.W.T.			
	Alb.	C.-B.			T.N.-O.			
Nombre de décès								
197 222	190 179	279 305	566 645	1 -	8 3	PNEUMONIE ET GRIPPE (480-487)		M F
-	-	3	3	-	-	480	Pneumonie à virus	M F
1	3	4	10	-	-	480.0	Pneumonie à adénovirus	M
-	-	-	-	-	-	480.2	Pneumonie à virus parainfluenza	M F
-	-	-	1	-	-	480.8	Pneumonie due à d'autres virus, NCA	F
-	-	-	-	-	-	480.9	Pneumonie à virus, sans précision	M F
1	3	3	3	-	-	481	Pneumonie à pneumocoques	M F
4	4	10	11	-	1	482	Autres pneumonies bactériennes	M F
6	2	8	11	-	-	482.0	Pneumonie à <i>Klebsiella pneumoniae</i>	M F
2	-	13	5	-	-	482.1	Pneumonie à <i>Pseudomonas</i>	M F
-	3	10	3	-	-	482.2	Pneumonie à <i>Haemophilus influenzae</i>	M F
-	-	-	-	-	-	482.3	Pneumonie à streptocoques	M F
1	-	2	1	-	-	482.4	Pneumonie à staphylocoques	M F
-	-	2	-	-	-	482.8	Pneumonie due à d'autres bactéries précisées	M F
-	-	-	-	-	-	482.9	Pneumonie bactérienne, sans précision	M F
-	2	4	2	-	-	483	Pneumonie due à d'autres micro-organismes précisés	M F
1	-	3	-	-	-	485	Bronchopneumonie, micro-organisme non précisé	M F
-	-	1	3	-	-	486	Pneumonie, micro-organisme non précisé	M F
31	44	63	132	-	2	487	Grippe	M F
54	49	77	146	-	-	487.0	Avec pneumonie	M F
151	132	182	383	1	5	487.1	Avec d'autres manifestations respiratoires	M F
154	114	196	422	-	3	487.8	Avec d'autres manifestations	M F
8	10	8	29	-	-	PULMONAIRES OBSTRUCTIVES CHRONIQUES ET AFFECTIONS CONNEXES (490-496)		M F
7	8	10	50	-	-	490	Bronchite, non précisée comme aiguë ni chronique	M F
5	5	3	15	-	-	491	Bronchite chronique	M F
6	-	2	26	-	-	491.0	Bronchite chronique simple	M F
3	4	5	14	-	-	491.1	Bronchite chronique mucopurulente	M F
1	8	7	22	-	-	491.2	Bronchite chronique obstructive	M F
-	1	-	-	-	-	491.8	Autres bronchites chroniques	M F
-	-	1	2	-	-	491.9	Sans précision	M F
219	242	401	663	4	13	492	Emphysème	M F
143	84	217	445	1	10	493	Asthme	M F
1	3	4	4	-	-	493.0	Asthme extrinsèque	M
3	3	2	8	-	-	493.9	Asthme, sans précision	M F
3	13	17	39	-	-	494	Bronchectasie	M F
2	5	9	18	-	-	495	Alvéolite allergique extrinsèque	M
-	-	-	2	-	-			
-	-	-	-	-	-			
1	9	9	21	-	-			
2	2	6	9	-	-			
1	-	1	3	-	-			
-	-	1	-	-	-			
1	4	7	15	-	-			
-	3	2	7	-	-			
20	32	69	93	-	-			
7	7	34	52	-	-			
7	15	19	25	-	1			
10	13	19	42	-	-			
-	-	1	-	-	-			
7	15	18	25	-	1			
10	13	19	42	-	-			
1	4	1	7	-	1			
6	3	3	8	-	-			
-	-	-	1	-	-			

Table 2. Deaths from each Cause, by Sex and Province

			Canada	Province of residence - Province de résidence				Qué.	Ont.
				Nfld.	P.E.I.	N.S.	N.B.		
				T.-N.	I.-P.-É.	N.-É.	N.-B.		
Number of deaths									
495.0	Farmers' lung	M	1	-	-	1	-	-	-
495.9	Unspecified allergic alveolitis	M	2	-	-	-	-	-	1
496	Chronic airways obstruction, NEC	M	4,257	83	28	170	128	1,199	1,487
		F	2,374	33	14	99	68	683	831
	PNEUMOCONIOSIS, OTHER LUNG DISEASES DUE TO EXTERNAL AGENTS (500-508)	M	283	8	-	13	2	63	106
		F	248	4	1	7	1	63	84
500	Coalworkers' pneumoconiosis	F	1	-	-	-	-	1	-
501	Asbestosis	M	16	1	-	-	-	7	4
502	Pneumoconiosis due to other silica or silicates	M	21	-	-	2	-	7	9
503	Pneumoconiosis due to other inorganic dust	M	1	-	-	-	-	-	1
505	Pneumoconiosis, unspecified	M	4	-	-	2	-	1	1
507	Pneumonitis due to solids and liquids	M	240	7	-	8	2	48	91
		F	243	4	1	7	-	62	83
507.0	Due to inhalation of food or vomit	M	238	7	-	8	2	48	90
		F	243	4	1	7	-	62	83
507.1	Due to inhalation of oils and essences	M	2	-	-	-	-	-	1
508	Respiratory conditions due to other and unspecified external agents	M	1	-	-	1	-	-	-
		F	4	-	-	-	1	-	1
508.0	Acute pulmonary manifestations due to radiation	F	1	-	-	-	-	-	1
508.1	Chronic and other pulmonary manifestations due to radiation	F	2	-	-	-	1	-	-
508.8	Other	M	1	-	-	1	-	-	-
		F	1	-	-	-	-	-	-
	OTHER DISEASES OF RESPIRATORY SYSTEM (510-519)	M	772	13	5	29	27	193	274
		F	692	12	4	24	19	187	240
510	Empyema	M	27	-	-	-	-	2	10
		F	10	-	-	-	-	1	4
510.0	With fistula	M	4	-	-	-	-	1	-
510.9	Without mention of fistula	M	23	-	-	-	-	1	10
		F	10	-	-	-	-	1	4
511	Pleurisy	M	39	-	-	3	-	7	17
		F	44	1	-	4	-	13	15
511.0	Without mention of effusion or current tuberculosis	M	6	-	-	1	-	4	1
		F	2	-	-	-	-	1	-
511.8	Other specified forms of effusion, except tuberculosis	M	5	-	-	-	-	2	2
		F	3	-	-	-	-	1	-
511.9	Unspecified pleural effusion	M	28	-	-	2	-	1	14
		F	39	1	-	4	-	11	15
512	Pneumothorax	M	13	1	-	-	-	4	4
		F	7	-	-	-	-	2	4
513	Abscess of lung and mediastinum	M	16	1	-	-	-	1	7
		F	9	-	-	-	-	3	4
513.0	Abscess of lung	M	16	1	-	-	-	1	7
		F	9	-	-	-	-	3	4
514	Pulmonary congestion and hypostasis	M	49	2	-	2	4	14	13
		F	43	2	-	2	5	9	12
515	Postinflammatory pulmonary fibrosis	M	314	3	2	11	9	66	134
		F	253	1	3	4	5	49	106
516	Other alveolar and parietoalveolar pneumopathy	M	41	1	-	-	-	5	18
		F	35	-	-	2	1	3	13
516.3	Idiopathic fibrosing alveolitis	M	23	1	-	-	-	3	9
		F	22	-	-	-	1	3	9
516.8	Other	M	17	-	-	-	-	2	8
		F	10	-	-	2	-	-	2
516.9	Unspecified	M	1	-	-	-	-	-	1
		F	3	-	-	-	-	-	2
518	Other diseases of lung	M	213	3	3	10	10	87	55
		F	192	5	1	8	5	91	44
518.0	Pulmonary collapse	M	4	-	-	-	-	-	3
		F	12	-	-	-	1	5	4
518.3	Pulmonary eosinophilia	M	5	1	-	-	-	-	2
		F	3	-	-	-	-	-	2

Tableau 2. Décès selon la cause, le sexe et la province

Man.	Province of residence - Province de résidence							
	Sask.	Alta.	B.C.	Yukon	N.W.T.			
	Alb.	C.-B.			T.N.-O.			
Nombre de décès								
-	-	-	-	-	-	495.0	Poumon du fermier	M
-	-	-	1	-	-	495.9	Alvéolite allergique, sans précision	M
187	175	291	494	4	11	496	Obstruction chronique des voies respiratoires, NCA	M
115	53	150	317	1	10			F
13	4	32	42	.	.	PNEUMOCONIOSES, MALADIES PULMONAIRES DUES À DES AGENTS EXTERNES (500-508)		
13	13	27	35	.	.			F
-	-	-	-	-	-	500	Pneumoconiose des mineurs de charbon	F
-	1	1	2	-	-	501	Asbestose	M
-	-	-	3	-	-	502	Pneumoconiose due à d'autres silicates ou silices	M
-	-	-	-	-	-	503	Pneumoconiose due à d'autres poussières inorganiques	M
-	-	-	-	-	-	505	Pneumoconiose, sans précision	M
13	3	31	37	-	-	507	Pneumonie due aux substances solides et liquides	M
12	13	26	35	-	-			F
13	3	30	37	-	-	507.0	Due à l'inhalation de nourriture	M
12	13	26	35	-	-			F
-	-	1	-	-	-	507.1	Due à l'inhalation d'huiles et d'essences	M
-	-	-	-	-	-	508	Affections respiratoires dues à des agents externes, autres et sans précision	M
1	-	1	-	-	-			F
-	-	-	-	-	-	508.0	Affections pulmonaires aiguës dues à irradiation	F
-	-	1	-	-	-	508.1	Affections pulmonaires chroniques et autres dues à irradiation	F
-	-	-	-	-	-	508.8	Autres	M
1	-	-	-	-	-			F
42	31	58	98	.	2	AUTRES MALADIES DE L'APPAREIL RESPIRATOIRE (510-519)		
40	31	50	82	.	3			F
3	3	4	5	-	-	510	Empyème	M
1	-	1	3	-	-			F
1	-	2	-	-	-	510.0	Avec mention de fistule	M
2	3	2	5	-	-	510.9	Sans mention de fistule	M
1	-	1	3	-	-			F
1	2	2	7	-	-	511	Pleurésie	M
1	3	5	2	-	-			F
-	-	1	-	-	-	511.0	Sans mention d'épanchement, ni de tuberculose	M
-	-	-	1	-	-			F
-	1	1	-	-	-	511.8	Autres formes précisées d'épanchement, sauf tuberculeux	M
-	-	-	-	-	-			F
1	2	2	6	-	-	511.9	Épanchement pleural, sans précision	M
1	2	3	2	-	-			F
-	-	1	3	-	-	512	Pneumothorax	M
-	-	-	1	-	-			F
1	-	3	3	-	-	513	Abcès du poumon et du médiastin	M
-	-	1	1	-	-			F
1	-	3	3	-	-	513.0	Abcès du poumon	M
-	-	1	1	-	-			F
7	2	1	4	-	-	514	Congestion pulmonaire hypostatique	M
5	1	1	6	-	-			F
14	12	27	36	-	-	515	Fibrose postinflammatoire du poumon	M
18	11	28	25	-	3			F
4	2	2	9	-	-	516	Autres pneumopathies alvéolaires et pariéto-alvéolaires	M
1	3	2	10	-	-			F
2	1	-	7	-	-	516.3	Alvéolite fibrineuse idiopathique	M
-	1	1	7	-	-			F
2	1	2	2	-	-	516.8	Autres	M
1	2	1	2	-	-			F
-	-	-	-	-	-	516.9	Sans précision	M
-	-	-	1	-	-			F
6	6	11	20	-	2	518	Autres maladies du poumon	M
5	6	8	19	-	-			F
-	1	-	-	-	-	518.0	Collapsus pulmonaire	M
-	-	-	2	-	-			F
1	-	-	1	-	-	518.3	Eosinophilie pulmonaire	M
1	-	-	-	-	-			F

Table 2. Deaths from each Cause, by Sex and Province

		Canada	Province of residence - Province de résidence				Qué.	Ont.
			Nfld.	P.E.I.	N.S.	N.B.		
			T.-N.	I.-P.-É.	N.-É.	N.-B.		
Number of deaths								
518.4	Acute oedema of lung, unspecified	M 23 F 21	- 1	- -	- -	4 -	14 14	4 3
518.5	Pulmonary insufficiency following trauma and surgery	M 48 F 34	1 2	1 -	5 2	1 1	9 5	14 12
518.8	Other diseases of lung, NEC	M 133 F 122	1 2	2 1	5 6	5 3	64 67	32 23
519	Other diseases of respiratory system	M 60 F 99	2 3	- -	3 4	4 3	7 16	16 38
519.1	Other diseases of trachea and bronchus, NEC	M 10 F 13	- -	- -	- -	1 -	6 9	2 3
519.2	Mediastinitis	M 2 F 2	- -	- -	- -	- -	- 1	- -
519.3	Other diseases of mediastinum, NEC	F 1	-	-	-	-	1	-
519.4	Disorders of diaphragm	F 1	-	-	-	-	-	1
519.8	Other diseases of respiratory system, NEC	M 46 F 76	2 2	- -	3 4	2 2	1 3	14 33
519.9	Unspecified	M 2 F 6	- 1	- -	- -	1 1	- 2	- 1
IX.	DISEASES OF THE DIGESTIVE SYSTEM (520-579)	M 3,931 F 3,624	73 71	23 18	158 139	73 87	955 903	1,504 1,343
	DISEASES OF ORAL CAVITY, SALIVARY GLANDS AND JAWS (520-529)	F 8	-	-	-	1	4	1
527	Diseases of the salivary glands	F 7	-	-	-	1	4	1
527.2	Sialoadenitis	F 5	-	-	-	1	4	-
527.3	Abscess	F 2	-	-	-	-	-	1
528	Diseases of the oral soft tissues, excluding lesions specific for gingiva and tongue	F 1	-	-	-	-	-	-
528.0	Stomatitis	F 1	-	-	-	-	-	-
	DISEASES OF OESOPHAGUS, STOMACH AND DUODENUM (530-537)	M 445 F 433	15 9	5 3	22 15	6 12	92 88	160 180
530	Diseases of oesophagus	M 77 F 88	4 2	2 1	3 3	3 1	19 18	25 41
530.0	Achalasia and cardiospasm	M 6 F 4	- -	- -	- -	1 -	2 -	2 2
530.1	Oesophagitis	M 20 F 30	2 1	1 -	- 1	1 1	4 6	7 14
530.2	Ulcer of oesophagus	M 1 F 2	- -	- -	- -	- -	- 1	- 1
530.3	Stricture and stenosis of oesophagus	M 15 F 27	1 -	- -	1 -	- -	4 5	7 14
530.4	Perforation of oesophagus	M 12 F 6	- -	- 1	- 1	- -	1 -	5 3
530.5	Dyskinesia of oesophagus	M 1 F 3	- -	- -	- 1	- -	- 2	- -
530.6	Diverticulum of oesophagus, acquired	M 5 F 4	- -	- -	- -	- -	4 2	1 1
530.7	Gastro-oesophageal laceration-haemorrhage syndrome	M 8 F 1	1 -	1 -	- -	- -	3 -	2 -
530.8	Other disorders of oesophagus	M 5 F 7	- 1	- -	1 -	1 -	1 1	1 4
530.9	Unspecified	M 4 F 4	- -	- -	1 -	- -	- 1	- 2
531	Gastric ulcer	M 94 F 104	6 2	1 -	2 4	- -	20 25	33 45
531.4	Chronic or unspecified with haemorrhage	M 53 F 49	4 1	- -	1 3	- -	10 11	16 16
531.5	Chronic or unspecified with perforation	M 27 F 39	2 1	1 -	1 -	- -	6 9	10 22
531.6	Chronic or unspecified with haemorrhage and perforation	M 3 F 3	- -	- -	- -	- -	- 2	2 1
531.7	Chronic without mention of haemorrhage or perforation	F 1	-	-	-	-	-	1
531.9	Unspecified as acute or chronic, without mention of haemorrhage or perforation	M 11 F 12	- -	- -	- 1	- -	4 3	5 5

Tableau 2. Décès selon la cause, le sexe et la province

Man.	Province of residence - Province de résidence							
	Sask.	Alta.	B.C.	Yukon	N.W.T.			
	Alb.	C.-B.			T.N.-O.			
Nombre de décès								
-	-	1	-	-	-	518.4	Oedème aigu du poumon, sans précision	M F
-	3	-	-	-	-			
3	2	4	8	-	-	518.5	Insuffisance pulmonaire consécutive à intervention chirurgicale ou traumatisme	M F
1	-	3	8	-	-			
2	3	6	11	-	2	518.8	Autres maladies du poumon, NCA	M F
3	3	5	9	-	-			
6	4	7	11	-	-	519	Autres maladies de l'appareil respiratoire	M F
9	7	4	15	-	-			
1	-	-	-	-	-	519.1	Autres maladies de la trachée et des bronches, NCA	M F
-	1	-	-	-	-			
-	-	2	-	-	-	519.2	Médiastinite	M F
-	-	-	1	-	-			
-	-	-	-	-	-	519.3	Autres maladies du médiastin, NCA	F
-	-	-	-	-	-	519.4	Maladies du diaphragme	F
5	4	5	10	-	-	519.8	Autres maladies de l'appareil respiratoire, NCA	M F
9	6	4	13	-	-			
-	-	-	1	-	-	519.9	Sans précision	M F
-	-	-	1	-	-			
187	153	318	481	1	5	IX. MALADIES DE L'APPAREIL DIGESTIF (520-579)	M F	
168	135	266	489	2	3			
-	-	-	2	-	-	MALADIES DE CAVITÉ BUCCALE, GLANDES SALIVAIRES ET MAXILLAIRES (520-529)	F	
-	-	-	1	-	-	527	Maladies des glandes salivaires	F
-	-	-	-	-	-	527.2	Sialoadénite	F
-	-	-	1	-	-	527.3	Abcès	F
-	-	-	1	-	-	528	Maladies des tissus mous de la bouche, à l'exclusion des gencives et de la langue	F
-	-	-	1	-	-	528.0	Stomatite	F
25	22	38	59	-	1	MALADIES DE L'ŒSOPHAGE, DE L'ESTOMAC ET DU DUODÉNUM (530-537)	M F	
26	17	29	53	-	1			
3	4	5	9	-	-	530	Maladies de l'oesophage	M F
6	1	6	9	-	-			
-	-	1	-	-	-	530.0	Achalasie et cardiospasme	M F
-	1	1	-	-	-			
-	2	1	2	-	-	530.1	Oesophagite	M F
1	-	2	4	-	-			
-	-	-	1	-	-	530.2	Ulcère de l'oesophage	M F
-	-	-	-	-	-			
-	1	-	1	-	-	530.3	Sténose de l'oesophage	M F
4	-	1	3	-	-			
1	1	1	3	-	-	530.4	Perforation de l'oesophage	M F
-	-	-	1	-	-			
-	-	-	1	-	-	530.5	Dyskinésie oesophagienne	M F
-	-	-	-	-	-	530.6	Diverticule acquis de l'oesophage	M F
-	-	-	1	-	-			
1	-	-	-	-	-	530.7	Syndrome de Mallory-Weiss	M F
-	-	1	-	-	-			
-	-	1	-	-	-	530.8	Autres	M F
1	-	1	1	-	-	530.9	Sans précision	M F
1	-	-	-	-	-			
6	6	7	13	-	-	531	Ulcère de l'estomac	M F
5	5	7	11	-	-			
5	5	4	8	-	-	531.4	Chronique ou non précisé avec hémorragie	M F
5	4	3	6	-	-			
-	1	3	3	-	-	531.5	Chronique ou non précisé avec perforation	M F
-	1	3	3	-	-			
1	-	-	-	-	-	531.6	Chronique ou non précisé avec hémorragie et perforation	M F
-	-	-	-	-	-			
-	-	-	-	-	-	531.7	Chronique sans mention d'hémorragie ni de perforation	F
-	-	-	-	-	-			
-	-	-	2	-	-	531.9	Non précisé, sans mention d'hémorragie ni de perforation	M F
-	-	1	2	-	-			

Table 2. Deaths from each Cause, by Sex and Province

			Canada	Province of residence - Province de résidence				Qué.	Ont.
				Nfld. T.-N.	P.E.I. Î.-P.-É.	N.S. N.-É.	N.B. N.-B.		
Number of deaths									
532	Duodenal ulcer	M	122	3	1	4	-	16	55
		F	95	3	1	3	2	12	44
532.4	Chronic or unspecified with haemorrhage	M	66	2	1	2	-	9	31
		F	37	1	1	-	1	7	15
532.5	Chronic or unspecified with perforation	M	39	-	-	2	-	5	21
		F	51	2	-	2	1	4	26
532.6	Chronic or unspecified with haemorrhage and perforation	M	5	-	-	-	-	-	-
		F	4	-	-	1	-	-	3
532.9	Unspecified as acute or chronic, without mention of haemorrhage or perforation	M	12	1	-	-	-	2	3
		F	3	-	-	-	-	1	-
533	Peptic ulcer, site unspecified	M	85	2	1	6	1	20	27
		F	91	1	1	5	5	22	30
533.0	Acute with haemorrhage	F	1	-	-	-	-	-	-
533.1	Acute with perforation	F	1	-	-	1	-	-	-
533.3	Acute without mention of haemorrhage or perforation	M	1	-	-	-	-	-	-
533.4	Chronic or unspecified with haemorrhage	M	53	1	-	3	-	12	18
		F	55	-	1	2	3	13	22
533.5	Chronic or unspecified with perforation	M	23	-	1	2	-	6	8
		F	14	-	-	1	1	5	2
533.6	Chronic or unspecified with haemorrhage and perforation	F	5	-	-	-	-	1	2
533.7	Chronic without mention of haemorrhage or perforation	F	1	-	-	1	-	-	-
533.9	Unspecified as acute or chronic, without mention of haemorrhage or perforation	M	8	1	-	1	1	2	1
		F	14	1	-	-	1	3	4
534	Gastrojejunal ulcer	M	4	-	-	1	-	-	2
		F	1	-	-	-	-	1	-
534.4	Chronic or unspecified with haemorrhage	M	1	-	-	1	-	-	-
534.5	Chronic or unspecified with perforation	M	2	-	-	-	-	-	1
534.9	Unspecified as acute or chronic, without mention of haemorrhage or perforation	M	1	-	-	-	-	-	1
		F	1	-	-	-	-	1	-
535	Gastritis and duodenitis	M	35	-	-	2	2	11	8
		F	32	1	-	-	-	6	15
535.0	Acute gastritis	M	1	-	-	-	-	-	1
		F	7	-	-	-	-	-	4
535.1	Atrophic gastritis	M	3	-	-	-	-	-	1
		F	1	-	-	-	-	1	-
535.3	Alcoholic gastritis	M	8	-	-	-	1	1	2
		F	2	-	-	-	-	-	1
535.4	Other gastritis	M	3	-	-	2	1	-	-
		F	1	-	-	-	-	-	-
535.5	Unspecified gastritis and gastroduodenitis	M	18	-	-	-	-	8	4
		F	21	1	-	-	-	5	10
535.6	Duodenitis	M	2	-	-	-	-	2	-
536	Disorders of function of stomach	M	4	-	-	-	-	1	1
		F	4	-	-	-	1	-	1
536.8	Dyspepsia and other disorders of function of stomach	M	3	-	-	-	-	1	1
		F	1	-	-	-	-	-	1
536.9	Unspecified	M	1	-	-	-	-	-	-
		F	3	-	-	-	1	-	-
537	Other disorders of stomach and duodenum	M	24	-	-	4	-	5	9
		F	18	-	-	-	3	4	4
537.0	Adult hypertrophic pyloric stenosis	M	7	-	-	1	-	1	2
		F	7	-	-	-	-	1	1
537.3	Other obstruction of duodenum	M	2	-	-	-	-	1	-
537.4	Fistula of stomach or duodenum	F	2	-	-	-	-	1	1
537.8	Other	M	5	-	-	3	-	-	2
		F	1	-	-	-	1	-	-
537.9	Unspecified	M	10	-	-	-	-	3	5
		F	8	-	-	-	2	2	2
APPENDICITIS (540-543)		M	21	-	-	-	-	7	10
		F	19	1	-	1	-	4	8

Tableau 2. Décès selon la cause, le sexe et la province

Man.	Province of residence - Province de résidence					Yukon	N.W.T. T.N.-O.			
	Sask.	Alta. Alb.	B.C. C.-B.							
Nombre de décès										
8	6	11	18	-	-		532	Ulcère du duodénum	M	F
8	2	10	9	-	1					
5	1	8	7	-	-		532.4	Chronique ou non précisé avec hémorragie	M	F
4	1	3	4	-	-					
2	3	1	5	-	-		532.5	Chronique ou non précisé avec perforation	M	F
4	1	5	5	-	1					
-	-	1	4	-	-		532.6	Chronique ou non précisé avec hémorragie et perforation	M	F
-	-	-	-	-	-					
1	2	1	2	-	-		532.9	Non précisé, sans mention d'hémorragie ni de perforation	M	F
-	-	2	-	-	-					
4	5	9	9	-	1		533	Ulcère digestif de siège non précisé	M	F
5	6	4	12	-	-					
-	-	-	1	-	-		533.0	Aigu avec hémorragie	F	
-	-	-	-	-	-		533.1	Aigu avec perforation	F	
-	-	1	-	-	-		533.3	Aigu sans mention d'hémorragie ni de perforation	M	
3	4	6	6	-	-		533.4	Chronique ou non précisé avec hémorragie	M	F
2	3	3	6	-	-					
1	1	1	2	-	1		533.5	Chronique ou non précisé avec perforation	M	F
-	3	-	2	-	-					
-	-	1	1	-	-		533.6	Chronique ou non précisé avec hémorragie et perforation	F	
-	-	-	-	-	-		533.7	Chronique sans mention d'hémorragie ni de perforation	F	
-	-	1	1	-	-		533.9	Non précisé, sans mention d'hémorragie ni de perforation	M	F
3	-	-	2	-	-					
-	-	1	-	-	-		534	Ulcère gastro-jéjunal	M	F
-	-	-	-	-	-					
-	-	-	-	-	-		534.4	Chronique ou non précisé avec hémorragie	M	
-	-	1	-	-	-		534.5	Chronique ou non précisé avec perforation	M	
-	-	-	-	-	-		534.9	Non précisé, sans mention d'hémorragie ni de perforation	M	F
4	1	2	5	-	-		535	Gastrite et duodénite	M	F
2	2	-	6	-	-					
-	-	-	-	-	-		535.0	Gastrite aiguë	M	F
-	1	-	2	-	-					
1	-	-	1	-	-		535.1	Gastrite atrophique	M	F
-	-	-	-	-	-					
2	-	-	2	-	-		535.3	Gastrite alcoolique	M	F
-	-	-	1	-	-					
-	-	-	1	-	-		535.4	Autres gastrites	M	F
1	1	2	2	-	-		535.5	Gastrite, sans précision, et gastro-duodénite	M	F
2	1	-	2	-	-					
-	-	-	-	-	-		535.6	Duodénite	M	
-	-	1	1	-	-		536	Troubles fonctionnels de l'estomac	M	F
-	-	1	1	-	-					
-	-	-	1	-	-		536.8	Dyspepsie et autres troubles fonctionnels de l'estomac	M	F
-	-	-	-	-	-		536.9	Sans précision	M	F
-	-	1	1	-	-					
-	-	2	4	-	-		537	Autres maladies de l'estomac et du duodénum	M	F
-	1	1	5	-	-					
-	-	1	2	-	-		537.0	Sténose pylorique de l'adulte	M	F
-	1	-	4	-	-					
-	-	1	-	-	-		537.3	Autre obstruction du duodénum	M	
-	-	-	-	-	-		537.4	Fistule	F	
-	-	-	-	-	-		537.8	Autres	M	F
-	-	-	-	-	-					
-	-	-	2	-	-		537.9	Sans précision	M	F
-	-	1	1	-	-					
1	1	1	3	-	-		APPENDICITE (540-543)	M	F	
1	-	1	3	-	-					

Table 2. Deaths from each Cause, by Sex and Province

			Canada	Province of residence - Province de résidence				Qué.	Ont.
				Nfld.	P.E.I.	N.S.	N.B.		
				T.-N.	Î.-P.-É.	N.-É.	N.-B.		
Number of deaths									
540	Acute appendicitis	M	19	-	-	-	-	5	10
		F	13	1	-	-	-	3	6
540.0	With generalized peritonitis	M	17	-	-	-	-	3	10
		F	12	1	-	-	-	3	5
540.1	With peritoneal abscess	M	1	-	-	-	-	1	-
		F	1	-	-	-	-	-	1
540.9	Without mention of peritonitis	M	1	-	-	-	-	1	-
541	Appendicitis, unqualified	M	2	-	-	-	-	2	-
		F	4	-	-	1	-	1	2
543	Other diseases of appendix	F	2	-	-	-	-	-	-
HERNIA OF ABDOMINAL CAVITY (550-553)			80	1	1	1	25	28	
		F	82	2	5	3	16	37	
550	Inguinal hernia	M	23	1	-	-	5	11	
		F	8	-	-	-	-	4	
550.0	Inguinal hernia, with gangrene	M	2	-	-	-	-	2	
550.1	Inguinal hernia, with obstruction, without mention of gangrene	M	14	1	-	-	4	4	
		F	6	-	-	-	-	4	
550.9	Inguinal hernia, without mention of obstruction or gangrene	M	7	-	-	-	1	5	
		F	2	-	-	-	-	-	
551	Other hernia of abdominal cavity, with gangrene	M	5	-	-	-	2	2	
		F	7	-	-	-	1	4	
551.0	Femoral, with gangrene	F	1	-	-	-	-	1	
551.1	Umbilical, with gangrene	M	1	-	-	-	-	1	
551.2	Ventral, with gangrene	M	1	-	-	-	1	-	
		F	3	-	-	-	1	1	
551.3	Diaphragmatic, with gangrene	F	1	-	-	-	-	1	
551.8	Of other specified sites, with gangrene	F	1	-	-	-	-	-	
551.9	Of unspecified site, with gangrene	M	3	-	-	-	1	1	
		F	1	-	-	-	-	1	
552	Other hernia of abdominal cavity with obstruction, without mention of gangrene	M	23	-	-	1	1	8	6
		F	35	1	-	2	-	8	15
552.0	Femoral, with obstruction	F	5	1	-	-	-	1	2
552.1	Umbilical, with obstruction	F	7	-	-	-	-	2	3
552.2	Ventral, with obstruction	M	8	-	-	-	-	2	4
		F	7	-	-	-	-	1	5
552.3	Diaphragmatic, with obstruction	M	5	-	-	1	1	1	1
		F	5	-	-	1	-	-	3
552.8	Of other specified sites, with obstruction	M	1	-	-	-	-	-	-
		F	2	-	-	1	-	1	-
552.9	Of unspecified site, with obstruction	M	9	-	-	-	-	5	1
		F	9	-	-	-	-	3	2
553	Other hernia of abdominal cavity without mention of obstruction or gangrene	M	29	-	-	-	-	10	9
		F	32	1	-	3	3	7	14
553.0	Femoral	F	1	-	-	-	-	-	1
553.1	Umbilical	M	2	-	-	-	-	-	1
553.2	Ventral	M	7	-	-	-	-	3	3
		F	5	-	-	2	1	-	2
553.3	Diaphragmatic	M	16	-	-	-	-	6	3
		F	23	1	-	1	2	6	10
553.8	Of other specified sites	F	1	-	-	-	-	-	-
553.9	Of unspecified site	M	4	-	-	-	-	1	2
		F	2	-	-	-	-	1	1
NONINFECTIVE ENTERITIS AND COLITIS (555-558)			360	6	3	13	7	96	118
		F	565	16	1	21	13	126	204
555	Regional enteritis	M	9	-	-	1	1	5	1
		F	34	-	-	1	1	10	15
555.0	Small intestine	F	1	-	-	-	-	-	1
555.1	Large intestine	F	1	-	-	-	-	-	1
555.9	Unspecified site	M	9	-	-	1	1	5	1
		F	32	-	-	1	1	10	13
556	Idiopathic proctocolitis	M	22	1	-	1	-	5	6
		F	17	-	-	1	-	5	6

Tableau 2. Décès selon la cause, le sexe et la province

Man.	Province of residence - Province de résidence							
	Sask.	Alta.	B.C.	Yukon	N.W.T.			
	Alb.	C.-B.			T.N.-O.			
Nombre de décès								
-	1	1	2	-	-	540	Appendicite aiguë	M
1	-	1	1	-	-			F
-	1	1	2	-	-	540.0	Avec péritonite généralisée	M
1	-	1	1	-	-			F
-	-	-	-	-	-	540.1	Avec abcès péritonéal	M
-	-	-	-	-	-			F
-	-	-	-	-	-	540.9	Sans mention de péritonite	M
-	-	-	-	-	-	541	Appendicite, sans précision	M
-	-	-	-	-	-			F
-	-	-	2	-	-	543	Autres maladies de l'appendice	F
6	5	7	6	.	.	HERNIE ABDOMINALE (550-553)		
4	6	-	9	.	.			M
1	3	1	1	-	-	550	Hernie inguinale	M
1	3	-	-	-	-			F
-	-	-	-	-	-	550.0	Avec gangrène	M
-	3	1	1	-	-	550.1	Avec occlusion, sans mention de gangrène	M
-	2	-	-	-	-			F
1	-	-	-	-	-	550.9	Sans mention d'occlusion ni de gangrène	M
1	1	-	-	-	-			F
-	1	-	-	-	-	551	Autres hernies abdominales avec gangrène	M
-	1	-	1	-	-			F
-	-	-	-	-	-	551.0	Crurale, avec gangrène	F
-	-	-	-	-	-	551.1	Ombilicale, avec gangrène	M
-	-	-	-	-	-	551.2	Ventrale, avec gangrène	M
-	1	-	-	-	-			F
-	-	-	-	-	-	551.3	Diaphragmatique, avec gangrène	F
-	-	-	1	-	-	551.8	Autres sièges précisés, avec gangrène	F
-	1	-	-	-	-	551.9	Siège non précisé, avec gangrène	M
-	-	-	-	-	-			F
-	1	4	2	-	-	552	Autres hernies abdominales avec occlusion, sans mention de gangrène	M
2	2	-	5	-	-			F
-	-	-	1	-	-	552.0	Crurale avec occlusion	F
-	-	-	2	-	-	552.1	Ombilicale, avec occlusion	F
-	-	1	1	-	-	552.2	Ventrale, avec occlusion	M
-	-	-	1	-	-			F
1	1	-	-	-	-	552.3	Diaphragmatique, avec occlusion	M
-	-	1	-	-	-			F
-	-	1	-	-	-	552.8	Autres sièges précisés, avec occlusion	M
-	-	2	1	-	-			F
1	2	-	1	-	-	552.9	Siège non précisé, avec occlusion	M
								F
5	-	2	3	-	-	553	Autres hernies abdominales sans mention d'occlusion ni de gangrène	M
1	-	-	3	-	-			F
-	-	-	-	-	-	553.0	Crurale	F
-	-	-	1	-	-	553.1	Ombilicale	M
-	-	1	-	-	-	553.2	Ventrale	M
-	-	-	-	-	-			F
4	-	1	2	-	-	553.3	Diaphragmatique	M
1	-	-	2	-	-			F
-	-	-	1	-	-	553.8	Autres sièges précisés	F
1	-	-	-	-	-	553.9	Sièges non précisés	M
-	-	-	-	-	-			F
21	13	42	41	.	.	ENTÉRITE ET COLITE NON INFECTIEUSES (555-558)		
29	21	48	86	.	.			M
-	1	-	-	-	-	555	Entérite régionale	M
-	-	4	3	-	-			F
-	-	-	-	-	-	555.0	Intestin grêle	F
-	-	-	-	-	-	555.1	Gros intestin	F
-	1	-	-	-	-	555.9	Localisation non précisée	M
-	-	4	3	-	-			F
2	1	3	3	-	-	556	Recto-colite idiopathique	M
-	-	3	2	-	-			F

Table 2. Deaths from each Cause, by Sex and Province

			Canada	Province of residence - Province de résidence				Qué.	Ont.
				Nfld. T.-N.	P.E.I. Î.-P.-É.	N.S. N.-É.	N.B. N.-B.		
Number of deaths									
557	Vascular insufficiency of intestine	M	273	5	3	8	6	76	90
		F	407	14	1	14	11	86	151
557.0	Acute	M	168	2	1	7	4	52	44
		F	242	8	-	7	9	64	72
557.1	Chronic	M	8	-	-	-	2	-	2
		F	11	1	1	-	1	-	5
557.9	Unspecified	M	97	3	2	1	-	24	44
		F	154	5	-	7	1	22	74
558	Other noninfective gastroenteritis and colitis	M	56	-	-	3	-	10	21
		F	107	2	-	5	1	25	32
OTHER DISEASES OF INTESTINES AND PERITONEUM (560-569)		M	532	11	3	32	13	154	170
		F	859	20	7	40	18	248	281
560	Intestinal obstruction without mention of hernia	M	220	5	-	14	6	62	73
		F	329	4	2	20	6	92	119
560.0	Intussusception	M	1	-	-	-	-	1	-
560.1	Paralytic ileus	M	16	-	-	1	-	1	5
		F	21	-	-	3	-	9	6
560.2	Volvulus	M	48	1	-	3	1	18	12
		F	28	2	-	2	-	5	11
560.3	Impaction of intestine	M	4	-	-	-	-	1	2
		F	9	-	-	-	-	4	4
560.8	Other intestinal obstruction	M	13	1	-	-	-	4	5
		F	32	-	-	-	1	11	9
560.9	Unspecified intestinal obstruction	M	138	3	-	10	5	37	49
		F	239	2	2	15	5	63	89
562	Diverticula of intestine	M	106	1	1	3	3	38	28
		F	248	6	2	14	5	73	71
562.0	Small intestine	M	2	-	-	-	-	-	2
562.1	Colon	M	104	1	1	3	3	38	26
		F	248	6	2	14	5	73	71
564	Functional digestive disorders, NEC	M	39	1	-	2	-	15	9
		F	65	4	-	3	4	18	16
564.0	Constipation	M	6	-	-	-	-	1	4
		F	11	-	-	-	1	1	5
564.1	Irritable colon	M	28	-	-	2	-	14	4
		F	49	4	-	3	3	16	9
564.7	Megacolon, other than Hirschsprung's	M	2	1	-	-	-	-	-
		F	3	-	-	-	-	1	1
564.8	Other functional disorders of intestine	M	3	-	-	-	-	-	1
		F	2	-	-	-	-	-	1
565	Anal fissure and fistula	M	1	-	-	-	-	-	-
565.1	Anal fistula	M	1	-	-	-	-	-	-
566	Abscess of anal and rectal regions	M	6	-	-	1	-	1	3
		F	6	-	-	1	-	3	-
567	Peritonitis	M	63	1	-	2	1	23	12
		F	74	-	1	-	-	22	29
567.2	Other suppurative peritonitis	M	17	-	-	1	-	6	2
		F	17	-	-	-	-	5	7
567.8	Other peritonitis	M	5	-	-	-	-	1	4
		F	4	-	-	-	-	1	3
567.9	Unspecified	M	41	1	-	1	1	16	6
		F	53	-	1	-	-	16	19
568	Other disorders of peritoneum	M	8	-	-	1	1	2	2
		F	13	3	-	-	-	4	3
568.0	Peritoneal adhesions	M	4	-	-	1	-	2	1
		F	6	-	-	-	-	2	3
568.8	Other	M	4	-	-	-	1	-	1
		F	6	2	-	-	-	2	-
568.9	Unspecified	F	1	1	-	-	-	-	-
569	Other disorders of intestine	M	89	3	2	9	2	13	43
		F	124	3	2	2	3	36	43
569.1	Rectal prolapse	F	1	-	-	-	-	-	1
569.2	Stenosis of rectum and anus	M	1	-	-	-	-	-	1
		F	1	-	-	-	-	-	-
569.3	Haemorrhage of rectum and anus	M	6	-	-	1	-	-	5
		F	14	1	-	-	1	2	8

Tableau 2. Décès selon la cause, le sexe et la province

Man.	Province of residence - Province de résidence							
	Sask.	Alta.	B.C.	Yukon	N.W.T.			
		Alb.	C.-B.		T.N.-0.			
Nombre de décès								
14	9	36	26	-	-	557	Insuffisance vasculaire intestinale	M
19	17	30	64	-	-			F
11	6	20	21	-	-	557.0	Aiguë	M
14	9	14	45	-	-			F
-	1	3	-	-	-	557.1	Chronique	M
-	-	2	1	-	-			F
3	2	13	5	-	-	557.9	Sans précision	M
5	8	14	18	-	-			F
5	2	3	12	-	-	558	Autres gastro-entérites et colites non infectieuses	M
10	4	11	17	-	-			F
22	22	47	58	-	-	AUTRES MALADIES DE L'INTESTIN ET DU		M
31	32	71	110	-	1	PÉRITOINE (560-569)		F
10	7	26	17	-	-	560	Occlusion intestinale sans mention de hernie	M
14	4	24	44	-	-			F
-	-	-	-	-	-	560.0	Invagination	M
1	2	4	2	-	-	560.1	Iléus paralytique	M
-	-	1	2	-	-			F
1	1	7	4	-	-	560.2	Volvulus	M
2	1	2	3	-	-			F
-	-	1	-	-	-	560.3	Obstruction intestinale	M
1	-	-	-	-	-			F
1	-	2	-	-	-	560.8	Autres	M
1	-	2	8	-	-			F
7	4	12	11	-	-	560.9	Sans précision	M
10	3	19	31	-	-			F
2	5	7	18	-	-	562	Diverticule de l'intestin	M
11	9	23	33	-	1			F
-	-	-	-	-	-	562.0	Intestin grêle	M
2	5	7	18	-	-	562.1	Côlon	M
11	9	23	33	-	1			F
-	4	4	4	-	-	564	Troubles fonctionnels de l'appareil digestif, NCA	M
1	3	6	10	-	-			F
-	1	-	3	-	-	564.0	Constipation	M
-	-	-	1	-	-			F
-	4	3	1	-	-	564.1	Irritabilité du côlon	M
1	2	6	5	-	-			F
-	-	-	1	-	-	564.7	Mégacôlon autre que maladie de Hirschprung	M
-	-	-	1	-	-			F
-	-	1	1	-	-	564.8	Autres troubles fonctionnels de l'intestin	M
-	-	-	1	-	-			F
-	1	-	-	-	-	565	Fissure et fistule anales	M
-	1	-	-	-	-	565.1	Fistule anale	M
1	-	-	-	-	-	566	Abcès des régions anale et rectale	M
-	-	1	1	-	-			F
4	3	4	13	-	-	567	Péritonite	M
4	8	3	7	-	-			F
2	2	1	3	-	-	567.2	Autres péritonites septiques	M
1	1	-	3	-	-			F
-	-	-	-	-	-	567.8	Autres péritonites	M
-	-	-	-	-	-			F
2	1	3	10	-	-	567.9	Sans précision	M
3	7	3	4	-	-			F
1	-	1	-	-	-	568	Autres affections du péritoine	M
-	1	2	-	-	-			F
-	-	1	-	-	-	568.0	Adhérences péritonéales	M
-	-	-	-	-	-			F
1	-	1	-	-	-	568.8	Autres	M
-	1	1	-	-	-			F
-	-	-	-	-	-	568.9	Sans précision	F
4	2	5	6	-	-	569	Autres affections intestinales	M
1	7	12	15	-	-			F
-	-	-	-	-	-	569.1	Prolapsus rectal	F
-	-	-	-	-	-	569.2	Sténose rectale et anale	M
-	-	-	1	-	-			F
-	-	-	-	-	-	569.3	Hémorragie rectale et anale	M
-	-	1	1	-	-			F

Table 2. Deaths from each Cause, by Sex and Province

				Province of residence - Province de résidence						
		Canada	Nfld.	P.E.I.	N.S.	N.B.	Qué.	Ont.		
			T.-N.	I.-P.-É.	N.-É.	N.-B.				
		Number of deaths								
569.4	Other disorders of rectum and anus	M	4	-	-	2	-	2	-	-
		F	10	-	-	-	-	4	3	-
569.5	Abscess of intestine	F	3	-	-	-	-	2	-	-
569.8	Other	M	68	3	2	5	1	8	34	-
		F	84	1	1	2	2	25	30	-
569.9	Unspecified	M	10	-	-	1	1	3	3	-
		F	11	1	1	-	-	3	1	-
OTHER DISEASES OF DIGESTIVE SYSTEM (570-579)		M	2,493	40	12	90	46	581	1,018	-
		F	1,658	23	7	57	40	417	632	-
570	Acute and subacute necrosis of liver	M	13	-	-	-	1	-	8	-
		F	11	-	-	-	-	3	4	-
571	Chronic liver disease and cirrhosis	M	1,469	25	5	34	21	353	609	-
		F	768	6	4	21	13	197	294	-
571.0	Alcoholic fatty liver	M	14	-	1	-	-	-	5	-
		F	10	-	-	1	-	-	2	-
571.1	Acute alcoholic hepatitis	M	60	1	-	1	-	9	32	-
		F	19	-	-	-	1	1	11	-
571.2	Alcoholic cirrhosis of liver	M	648	6	2	12	5	156	277	-
		F	213	-	-	2	-	35	90	-
571.3	Alcoholic liver damage, unspecified	M	107	3	1	2	-	2	55	-
		F	22	-	-	-	-	-	14	-
571.4	Chronic hepatitis	M	17	-	-	-	1	1	6	-
		F	31	1	-	1	2	7	8	-
571.5	Cirrhosis of liver without mention of alcohol	M	600	14	1	19	14	178	225	-
		F	418	2	3	16	8	142	151	-
571.6	Biliary cirrhosis	M	12	1	-	-	1	4	3	-
		F	43	1	1	1	2	9	13	-
571.8	Other chronic nonalcoholic liver disease	M	6	-	-	-	-	3	1	-
		F	6	1	-	-	-	2	2	-
571.9	Unspecified chronic liver disease without mention of alcohol	M	5	-	-	-	-	-	5	-
		F	6	1	-	-	-	-	3	-
572	Liver abscess and sequelae of chronic liver disease	M	174	2	-	9	2	11	91	-
		F	98	2	-	4	3	6	42	-
572.0	Abscess of liver	M	4	-	-	-	-	1	3	-
		F	5	-	-	1	-	1	-	-
572.2	Hepatic coma	M	13	-	-	1	-	3	7	-
		F	9	-	-	1	-	3	5	-
572.3	Portal hypertension	M	6	-	-	-	-	-	3	-
		F	4	-	-	-	1	-	1	-
572.4	Hepatorenal syndrome	M	13	-	-	-	-	3	5	-
		F	6	-	-	-	-	1	2	-
572.8	Other sequelae of chronic liver disease	M	138	2	-	8	2	4	73	-
		F	74	2	-	2	2	1	34	-
573	Other disorders of liver	M	62	-	-	1	6	12	24	-
		F	53	-	-	2	3	19	17	-
573.0	Chronic passive congestion of liver	M	1	-	-	-	-	-	-	-
		F	2	-	-	-	-	-	-	-
573.3	Hepatitis unspecified	M	23	-	-	-	-	5	11	-
		F	18	-	-	1	-	6	7	-
573.4	Hepatic infarction	F	1	-	-	-	-	1	-	-
573.8	Other	M	13	-	-	-	5	7	1	-
		F	13	-	-	1	1	8	3	-
573.9	Unspecified	M	25	-	-	1	1	-	12	-
		F	19	-	-	-	2	4	7	-
574	Cholelithiasis	M	62	3	1	3	-	19	22	-
		F	82	1	-	2	2	20	35	-
574.0	Calculus of gallbladder with acute cholecystitis	M	6	-	-	1	-	3	2	-
		F	6	-	-	-	1	2	1	-
574.1	Calculus of gallbladder with other cholecystitis	M	12	-	-	-	-	6	5	-
		F	13	-	-	1	-	3	6	-
574.2	Calculus of gallbladder without mention of cholecystitis	M	34	3	1	2	-	4	14	-
		F	43	1	-	1	1	6	21	-
574.3	Calculus of bile duct with acute cholecystitis	M	1	-	-	-	-	1	-	-
		F	1	-	-	-	-	1	-	-
574.4	Calculus of bile duct with other cholecystitis	M	1	-	-	-	-	1	-	-
		F	1	-	-	-	-	1	-	-
574.5	Calculus of bile duct without mention of cholecystitis	M	8	-	-	-	-	4	1	-
		F	18	-	-	-	-	7	7	-

Tableau 2. Décès selon la cause, le sexe et la province

Man.	Province of residence - Province de résidence							
	Sask.	Alta. Alb.	B.C. C.-B.	Yukon	N.W.T. T.N.-O.			
Nombre de décès								
-	-	-	-	-	-	569.4	Autres atteintes de l'anus et du rectum	M F
-	1	1	1	-	-			
-	-	-	1	-	-	569.5	Abcès de l'intestin	F
4	2	5	4	-	-	569.8	Autres	M F
1	5	8	9	-	-			
-	-	-	2	-	-	569.9	Sans précision	M F
-	1	2	2	-	-			
113	90	183	315	1	4	AUTRES MALADIES DE L'APPAREIL DIGESTIF (570-579)	M F	
77	59	117	226	2	1			
-	-	1	3	-	-	570	Nécrose aiguë et subaiguë du foie	M F
-	-	2	2	-	-			
61	57	116	187	1	-	571	Maladies chroniques et cirrhose du foie	M F
37	26	53	115	1	1			
-	3	2	3	-	-	571.0	Cirrhose alcoolique graisseuse du foie	M F
1	1	1	3	-	-			
-	1	3	12	1	-	571.1	Hépatite aiguë alcoolique	M F
-	-	1	3	1	1			
24	23	53	90	-	-	571.2	Cirrhose alcoolique du foie	M F
13	10	21	42	-	-			
8	1	20	15	-	-	571.3	Lésion alcoolique du foie, sans précision	M F
-	-	3	5	-	-			
1	-	5	3	-	-	571.4	Hépatite chronique	M F
1	1	6	4	-	-			
28	28	32	61	-	-	571.5	Cirrhose du foie sans mention d'alcool	M F
17	9	19	51	-	-			
-	-	1	2	-	-	571.6	Cirrhose biliaire	M F
4	4	1	7	-	-			
-	1	-	1	-	-	571.8	Autres maladies chroniques non alcooliques du foie	M F
-	1	-	-	-	-			
-	-	-	-	-	-	571.9	Maladie chronique non alcoolique du foie, sans précision	M F
1	-	1	-	-	-			
12	5	8	34	-	-	572	Abcès du foie et séquelles des affections hépatiques chroniques	M F
10	6	11	14	-	-			
-	-	-	-	-	-	572.0	Abcès du foie	M F
-	-	2	1	-	-			
-	-	-	2	-	-	572.2	Coma hépatique	M F
-	-	-	-	-	-			
-	1	-	2	-	-	572.3	Hypertension portale	M F
-	-	2	-	-	-			
1	-	1	3	-	-	572.4	Syndrome hépato-rénal	M F
1	1	1	-	-	-			
11	4	7	27	-	-	572.8	Autres séquelles des affections chroniques du foie	M F
9	5	6	13	-	-			
1	1	4	13	-	-	573	Autres maladies du foie	M F
-	1	3	8	-	-			
-	-	-	1	-	-	573.0	Congestion chronique passive du foie	M F
-	-	-	2	-	-			
1	-	3	3	-	-	573.3	Hépatite, sans précision	M F
-	-	2	2	-	-			
-	-	-	-	-	-	573.4	Infarctus hépatique	F
-	-	-	-	-	-	573.8	Autres	M F
-	-	-	-	-	-			
-	1	1	9	-	-	573.9	Sans précision	M F
-	1	1	4	-	-			
3	1	6	4	-	-	574	Lithiase biliaire	M F
1	2	10	9	-	-			
-	-	-	-	-	-	574.0	Calculs de la vésicule biliaire avec cholécystite aiguë	M F
-	-	1	1	-	-			
-	-	1	-	-	-	574.1	Calculs de la vésicule biliaire avec autre cholécystite	M F
-	-	3	-	-	-			
2	1	5	2	-	-	574.2	Calculs de la vésicule biliaire sans mention de cholécystite	M F
1	-	4	8	-	-			
-	-	-	-	-	-	574.3	Calculs des voies biliaires avec cholécystite aiguë	M F
-	-	-	-	-	-			
-	-	-	-	-	-	574.4	Calculs des voies biliaires avec autre cholécystite	M F
-	-	-	-	-	-			
1	-	-	2	-	-	574.5	Calculs des voies biliaires sans mention de cholécystite	M F
-	2	2	-	-	-			

Table 2. Deaths from each Cause, by Sex and Province

		Canada	Province of residence - Province de résidence				Qué.	Ont.	
			Nfld.	P.E.I.	N.S.	N.B.			
			T.-N.	I.-P.-É.	N.-É.	N.-B.			
Number of deaths									
575	Other disorders of gallbladder	M	91	2	2	4	1	27	34
		F	82	-	-	2	3	29	34
575.0	Acute cholecystitis	M	33	2	-	1	-	13	8
		F	31	-	-	-	2	14	10
575.1	Other cholecystitis	M	32	-	1	2	1	12	12
		F	28	-	-	1	-	12	12
575.2	Obstruction of gallbladder	M	1	-	-	-	-	1	-
		F	1	-	-	-	-	-	1
575.3	Hydrops of gallbladder	M	1	-	-	-	-	1	-
		F	1	-	-	-	-	1	-
575.4	Perforation of gallbladder	M	6	-	-	-	-	-	3
		F	2	-	-	-	-	-	1
575.5	Fistula of gallbladder	F	2	-	-	-	-	1	1
575.8	Other	F	1	-	-	-	-	-	1
575.9	Unspecified	M	18	-	1	1	1	-	11
		F	16	-	-	1	1	1	8
576	Other disorders of biliary tract	M	68	3	-	2	2	18	26
		F	57	1	-	1	3	16	22
576.1	Cholangitis	M	35	3	-	1	1	12	15
		F	32	-	-	1	1	12	11
576.2	Obstruction of bile duct	M	11	-	-	-	-	1	5
		F	9	-	-	-	1	-	5
576.8	Other	M	19	-	-	1	1	4	5
		F	15	1	-	-	-	4	6
576.9	Unspecified	M	3	-	-	-	-	1	1
		F	1	-	-	-	1	-	-
577	Diseases of pancreas	M	162	4	3	11	4	44	60
		F	135	6	-	6	4	45	39
577.0	Acute pancreatitis	M	139	4	2	9	2	37	56
		F	116	5	-	6	4	37	35
577.1	Chronic pancreatitis	M	8	-	-	2	-	2	2
		F	10	-	-	-	-	6	2
577.2	Cyst and pseudocyst of pancreas	M	5	-	1	-	-	3	-
		F	3	-	-	-	-	-	2
577.8	Other diseases of pancreas	M	5	-	-	-	2	1	-
		F	3	1	-	-	-	1	-
577.9	Unspecified	M	5	-	-	-	-	1	2
		F	3	-	-	-	-	1	-
578	GI haemorrhage	M	388	1	1	25	9	96	143
		F	364	7	3	18	9	82	143
578.0	Haematemesis	M	2	-	-	-	-	-	1
		F	3	-	-	-	-	-	1
578.1	Melaena	F	3	-	-	-	-	-	3
578.9	Haemorrhage of GI tract, unspecified	M	386	1	1	25	9	96	142
		F	358	7	3	18	9	82	139
579	Intestinal malabsorption	M	4	-	-	1	-	1	1
		F	8	-	-	1	-	-	2
579.0	Coeliac disease	M	2	-	-	-	-	-	1
		F	3	-	-	1	-	-	-
579.8	Other	M	2	-	-	1	-	1	-
		F	1	-	-	-	-	-	-
579.9	Unspecified	F	4	-	-	-	-	-	2
X.	DISEASES OF THE GENITO-URINARY SYSTEM	M	1,607	37	13	96	47	433	506
	(580-629)	F	1,647	35	6	82	48	454	558
	NEPHRITIS, NEPHROTIC SYNDROME AND NEPHROSIS	M	1,237	34	9	76	35	343	397
	(580-589)	F	1,174	28	6	60	37	329	397
580	Acute glomerulonephritis	M	3	1	-	-	-	-	2
		F	3	-	-	-	-	-	2
580.9	Unspecified	M	3	1	-	-	-	-	2
		F	3	-	-	-	-	-	2
581	Nephrotic syndrome	M	11	1	-	-	-	1	3
		F	7	-	-	-	-	1	3
581.9	Unspecified	M	11	1	-	-	-	1	3
		F	7	-	-	-	-	1	3
582	Chronic glomerulonephritis	M	16	1	-	-	-	1	7
		F	21	-	1	1	-	6	10
582.9	Unspecified	M	16	1	-	-	-	1	7
		F	21	-	1	1	-	6	10

Tableau 2. Décès selon la cause, le sexe et la province

Man.	Province of residence - Province de résidence							
	Sask.	Alta.	B.C.	Yukon	N.W.T.			
	Alb.	C.-B.			T.N.-O.			
Nombre de décès								
2	3	10	6	-	-	575	Autres maladies de la vésicule biliaire	M F
-	-	8	6	-	-			
2	2	2	3	-	-	575.0	Cholécystite aiguë	M F
-	-	2	3	-	-			
-	1	2	1	-	-	575.1	Autres cholécystites	M F
-	-	3	-	-	-			
-	-	-	-	-	-	575.2	Obstruction de la vésicule biliaire	M F
-	-	-	-	-	-			
-	-	-	-	-	-	575.3	Hydrocholécyste	M F
-	-	-	-	-	-			
-	-	2	1	-	-	575.4	Perforation de la vésicule biliaire	M F
-	-	1	1	-	-			
-	-	-	-	-	-	575.5	Fistule de la vésicule biliaire	F
-	-	-	-	-	-	575.8	Autres	F
-	-	4	1	-	-	575.9	Sans précision	M F
-	-	3	2	-	-			
1	5	4	7	-	-	576	Autres maladies des voies biliaires	M F
3	6	-	5	-	-			
1	-	1	1	-	-	576.1	Angiocholite	M F
1	4	-	2	-	-			
-	1	1	3	-	-	576.2	Obstruction des voies biliaires	M F
1	-	-	2	-	-			
-	4	1	3	-	-	576.8	Autres	M F
1	2	-	1	-	-			
-	-	1	-	-	-	576.9	Sans précision	M F
-	-	-	-	-	-			
6	6	8	15	-	1	577	Maladies du pancréas	M F
4	4	7	19	1	-			
6	4	7	11	-	1	577.0	Pancréatite aiguë	M F
3	4	7	14	1	-			
-	-	-	2	-	-	577.1	Pancréatite chronique	M F
-	-	-	2	-	-			
-	-	1	-	-	-	577.2	Kyste et pseudokyste du pancréas	M F
1	-	-	-	-	-			
-	2	-	-	-	-	577.8	Autres maladies du pancréas	M F
-	-	-	1	-	-			
-	-	-	2	-	-	577.9	Sans précision	M F
-	-	-	2	-	-			
27	12	25	46	-	3	578	Hémorragie GI	M F
22	11	22	47	-	-			
-	-	-	1	-	-	578.0	Hématémèse	M F
-	-	-	2	-	-			
-	-	-	-	-	-	578.1	Mélaena	F
27	12	25	45	-	3	578.9	Sans précision	M F
22	11	22	45	-	-			
-	-	1	-	-	-	579	Malabsorption intestinale	M F
-	3	1	1	-	-			
-	-	1	-	-	-	579.0	Maladie coeliaque	M F
-	-	1	1	-	-			
-	1	-	-	-	-	579.8	Autres	M F
-	-	-	-	-	-			
-	2	-	-	-	-	579.9	Sans précision	F
79	60	126	210	1	1	X. MALADIES DES ORGANES GÉNITO-URINAIRES (580-629)		
90	78	104	189	1	2			
62	48	81	150	1	1	NÉPHRITE, SYNDROME NÉPHROTIQUE (580-589)		
68	65	62	120	-	2			
-	-	-	-	-	-	580	Glomérulonéphrite aiguë	M F
-	1	-	-	-	-			
-	-	-	-	-	-	580.9	Sans précision	M F
-	1	-	-	-	-			
-	-	2	3	-	1	581	Syndrome néphrotique	M F
-	-	3	3	-	-			
-	-	-	3	-	1	581.9	Sans précision	M F
-	-	2	3	-	-			
1	2	1	3	-	-	582	Glomérulonéphrite chronique	M F
1	-	1	1	-	-			
1	2	1	3	-	-	582.9	Sans précision	M F
1	-	1	1	-	-			

Table 2. Deaths from each Cause, by Sex and Province

			Canada	Province of residence - Province de résidence				Qué.	Ont.
				Nfld.	P.E.I.	N.S.	N.B.		
				T.-N.	I.-P.-É.	N.-É.	N.-B.		
Number of deaths									
583	Nephritis and nephropathy, not specified as acute or chronic	M	33	-	-	1	-	11	13
		F	25	1	-	-	3	7	6
583.1	With lesion of membranous glomerulonephritis	M	2	-	-	-	-	1	1
		F	1	-	-	-	-	-	-
583.2	With lesion of membranoproliferative glomerulonephritis	M	1	-	-	-	-	-	1
		F	1	-	-	-	-	1	-
583.4	With lesion of rapidly progressive glomerulonephritis	M	1	-	-	-	-	-	1
		F	2	-	-	-	-	-	2
583.6	With lesion of renal cortical necrosis	M	1	-	-	-	-	1	-
583.8	With other specified pathological lesion in kidney	M	4	-	-	-	-	2	-
		F	5	-	-	-	1	-	2
583.9	With unspecified pathological lesion in kidney	M	24	-	-	1	-	7	10
		F	16	1	-	-	2	6	2
584	Acute renal failure	M	127	4	-	8	3	37	45
		F	92	2	-	4	2	20	41
584.5	With lesion of tubular necrosis	M	9	-	-	1	-	4	2
		F	1	-	-	-	-	1	-
584.9	Unspecified	M	118	4	-	7	3	33	43
		F	91	2	-	4	2	19	41
585	Chronic renal failure	M	365	12	3	20	11	85	126
		F	337	7	1	17	7	93	120
586	Renal failure, unspecified	M	677	15	6	45	21	207	201
		F	681	18	4	38	25	200	210
587	Renal sclerosis, unspecified	M	3	-	-	-	-	1	-
		F	5	-	-	-	-	2	2
588	Disorders resulting from impaired renal function	M	2	-	-	2	-	-	-
		F	3	-	-	-	-	-	3
588.1	Nephrogenic diabetes insipidus	M	1	-	-	1	-	-	-
588.8	Other	M	1	-	-	1	-	-	-
		F	3	-	-	-	-	-	3
OTHER DISEASES OF URINARY SYSTEM (590-599)		M	301	3	4	12	10	74	91
		F	449	7	4	20	11	121	149
590	Infections of kidney	M	34	-	3	-	1	12	9
		F	92	1	-	5	3	28	23
590.0	Chronic pyelonephritis and chronic pyonephrosis	M	2	-	-	-	-	-	-
		F	15	1	-	1	1	3	5
590.1	Acute pyelonephritis and acute pyonephrosis	M	7	-	-	-	-	6	-
		F	16	-	-	1	-	7	3
590.2	Renal and perinephric abscess	F	4	-	-	-	-	1	2
590.8	Pyelonephritis or pyonephrosis, not specified as acute or chronic	M	22	-	3	-	1	6	7
		F	53	-	-	3	2	15	12
590.9	Infection of kidney, unspecified	M	3	-	-	-	-	-	2
		F	4	-	-	-	-	2	1
591	Hydronephrosis	M	9	-	-	-	-	3	4
		F	9	-	-	-	-	-	7
592	Calculus of kidney and ureter	M	9	-	-	1	1	1	2
		F	14	-	-	-	-	8	2
592.0	Calculus of kidney	M	7	-	-	1	1	-	1
		F	8	-	-	-	-	3	2
592.1	Calculus of ureter	M	1	-	-	-	-	-	1
592.9	Urinary calculus, unspecified	M	1	-	-	-	-	1	-
		F	6	-	-	-	-	5	-
593	Other disorders of kidney and ureter	M	48	1	-	2	3	11	20
		F	46	2	-	-	-	9	16
593.2	Cyst of kidney, acquired	M	5	-	-	-	-	3	1
		F	5	-	-	-	-	4	1
593.3	Stricture or kinking of ureter	M	1	-	-	-	-	1	-
593.4	Other ureteric obstruction	M	2	-	-	-	-	1	-
		F	6	-	-	-	-	-	1
593.8	Other	M	2	-	-	-	-	1	-
		F	8	-	-	-	-	2	1
593.9	Unspecified	M	38	1	-	2	3	5	19
		F	27	2	-	-	-	3	13
594	Calculus of lower urinary tract	M	2	-	-	-	-	2	-
		F	2	-	-	-	-	2	-

Tableau 2. Décès selon la cause, le sexe et la province

Man.	Province of residence - Province de résidence							
	Sask.	Alta.	B.C.	Yukon	N.W.T.			
		Alb.	C.-B.		T.N.-O.			
Nombre de décès								
1	1	2	4	-	-	583	Néphrite et néphropathie, non précisées aiguës ni chroniques	M
1	1	5	1	-	-			F
-	-	-	-	-	-	583.1	Avec lésion histologique de glomérulonéphrite membraneuse	M
-	-	1	-	-	-			F
-	-	-	-	-	-	583.2	Avec lésion histologique de glomérulonéphrite membrano-proliférative	M
-	-	-	-	-	-			F
-	-	-	-	-	-	583.4	Avec lésion histologique de glomérulonéphrite maligne	M
-	-	-	-	-	-			F
-	-	-	-	-	-	583.6	Avec lésion histologique de nécrose corticale rénale	M
-	-	-	-	-	-			F
-	1	-	1	-	-	583.8	Avec d'autres lésions pathologiques précisées du rein	M
-	1	-	1	-	-			F
1	-	2	3	-	-	583.9	Avec lésion pathologique du rein, non précisée	M
1	-	4	-	-	-			F
4	2	8	16	-	-	584	Insuffisance rénale aiguë	M
5	5	6	7	-	-			F
-	-	1	1	-	-	584.5	Avec lésion histologique de nécrose tubulaire	M
-	-	-	-	-	-			F
4	2	7	15	-	-	584.9	Sans précision	M
5	5	6	7	-	-			F
19	16	32	40	1	-	585	Insuffisance rénale chronique	M
24	23	17	27	-	1			F
36	27	36	83	-	-	586	Insuffisance rénale, sans précision	M
37	35	33	80	-	1			F
1	-	-	1	-	-	587	Sclérose rénale, sans précision	M
-	-	-	1	-	-			F
-	-	-	-	-	-	588	Autres troubles fonctionnels du rein	M
-	-	-	-	-	-			F
-	-	-	-	-	-	588.1	Diabète insipide néphrogénique	M
-	-	-	-	-	-			F
-	-	-	-	-	-	588.8	Autres	M
-	-	-	-	-	-			F
13	12	34	68	-	-	AUTRES MALADIES DE L'APPAREIL URINAIRE (590-599)	M	
21	12	41	66	1	-		F	
1	1	1	6	-	-	590	Infections rénales	M
3	4	10	15	-	-			F
-	-	1	1	-	-	590.0	Pyélonéphrite chronique et pyonéphrose chronique	M
-	2	-	2	-	-			F
-	-	-	1	-	-	590.1	Pyélonéphrite aiguë et pyonéphrose aiguë	M
1	-	2	2	-	-			F
-	-	1	-	-	-	590.2	Abcès périnéphrétique	F
-	1	-	4	-	-	590.8	Pyélonéphrite ou pyonéphrose, non précisée aiguë ni chronique	M
2	2	7	10	-	-			F
1	-	-	-	-	-	590.9	Infection rénale, sans précision	M
-	-	-	1	-	-			F
-	-	1	1	-	-	591	Hydronéphrose	M
-	-	-	2	-	-			F
1	1	-	2	-	-	592	Calculs du rein et de l'uretère	M
-	-	2	2	-	-			F
1	1	-	2	-	-	592.0	Calculs du rein	M
-	-	1	2	-	-			F
-	-	-	-	-	-	592.1	Calculs de l'uretère	M
-	-	-	-	-	-	592.9	Calculs urinaires, sans précision	M
-	-	1	-	-	-			F
-	1	8	2	-	-	593	Autres affections du rein et de l'uretère	M
4	3	3	9	-	-			F
-	-	1	-	-	-	593.2	Kyste du rein acquis	M
-	-	-	-	-	-			F
-	-	-	-	-	-	593.3	Rétrécissement ou coudure de l'uretère	M
-	-	-	-	-	-			F
-	1	1	3	-	-	593.4	Autres obstructions de l'uretère	M
-	-	1	-	-	-			F
1	1	1	2	-	-	593.8	Autres	M
-	-	-	-	-	-			F
-	1	6	1	-	-	593.9	Sans précision	M
3	1	1	4	-	-			F
-	-	-	-	-	-	594	Calculs des voies urinaires basses	M
-	-	-	-	-	-			F

Table 2. Deaths from each Cause, by Sex and Province

		Canada	Province of residence - Province de résidence				Qué.	Ont.
			Nfld. T.-N.	P.E.I. Î.-P.-É.	N.S. N.-É.	N.B. N.-B.		
Number of deaths								
594.1	Other calculus in bladder	M	2	-	-	-	2	-
		F	2	-	-	-	2	-
595	Cystitis	M	11	-	-	-	3	3
		F	18	1	-	-	6	6
595.0	Acute cystitis	F	1	-	-	-	-	-
595.2	Other chronic cystitis	M	2	-	-	-	-	1
		F	4	1	-	-	-	2
595.8	Other	M	2	-	-	-	-	1
		F	1	-	-	-	-	1
595.9	Unspecified	M	7	-	-	-	3	1
		F	12	-	-	-	6	3
596	Other disorders of bladder	M	7	-	-	1	2	2
		F	8	-	-	-	1	6
596.0	Bladder-neck obstruction	M	3	-	-	1	-	1
596.1	Intestinovesical fistula	M	1	-	-	-	1	-
		F	6	-	-	-	1	5
596.4	Atony of bladder	M	1	-	-	-	-	1
596.6	Rupture of bladder, nontraumatic	M	1	-	-	-	1	-
596.8	Other	F	1	-	-	-	-	1
596.9	Unspecified	M	1	-	-	-	-	-
		F	1	-	-	-	-	-
598	Urethral stricture	M	2	-	-	1	-	-
598.9	Unspecified	M	2	-	-	1	-	-
599	Other disorders of urethra and urinary tract	M	179	2	1	7	5	40
		F	260	3	-	15	8	67
599.0	Urinary tract infection, site not specified	M	157	2	-	5	3	40
		F	257	3	-	15	8	67
599.6	Urinary obstruction, unspecified	M	17	-	-	2	1	-
599.7	Haematuria	M	2	-	-	-	1	1
		F	1	-	-	-	-	1
599.8	Other	M	1	-	-	-	-	1
		F	1	-	-	-	-	-
599.9	Unspecified	M	2	-	1	-	-	-
		F	1	-	-	-	-	-
DISEASES OF MALE GENITAL ORGANS (600-608)		M	69	-	-	6	2	16
600	Hyperplasia of prostate	M	49	-	-	4	2	10
601	Inflammatory diseases of prostate	M	4	-	-	1	-	2
601.1	Chronic prostatitis	M	1	-	-	1	-	-
601.2	Abscess of prostate	M	3	-	-	-	-	2
602	Other disorders of prostate	M	12	-	-	1	-	4
602.2	Atrophy of prostate	M	1	-	-	1	-	-
602.9	Unspecified	M	11	-	-	-	-	4
604	Orchitis and epididymitis	M	1	-	-	-	-	-
604.9	Orchitis, epididymitis and epididymo-orchitis, without mention of abscess	M	1	-	-	-	-	-
608	Other disorders of male genital organs	M	3	-	-	-	-	-
608.4	Other inflammatory disorders of male genital organs	M	2	-	-	-	-	-
608.8	Other	M	1	-	-	-	-	-
INFLAMMATORY DISEASES OF FEMALE PELVIC ORGANS (614-616)		F	11	-	-	2	3	4
614	Inflammatory disease of ovary, fallopian tube, pelvic cellular tissue and peritoneum	F	7	-	-	1	-	2
614.4	Chronic or unspecified parametritis and pelvic cellulitis	F	5	-	-	-	-	2
614.6	Pelvic peritoneal adhesions, female	F	1	-	-	-	-	1

Tableau 2. Décès selon la cause, le sexe et la province

Man.	Province of residence - Province de résidence							
	Sask.	Alta.	B.C.	Yukon	N.W.T.			
	Alb.	C.-B.			T.N.-O.			
Nombre de décès								
-	-	-	-	-	-	594.1	Autre calcul de la vessie	M F
1	1	1	2	-	-	595	Cystite	M F
-	-	1	-	-	-	595.0	Cystite aiguë	F
-	1	-	-	-	-	595.2	Autres cystites chroniques	M F
-	-	-	1	-	-	595.8	Autres	M F
1	-	1	1	-	-	595.9	Sans précision	M F
2	-	-	1	-	-			
1	-	-	1	-	-	596	Autres affections de la vessie	M F
-	-	1	-	-	-	596.0	Obstruction du col vésical	M
1	-	-	-	-	-	596.1	Fistule intestino-vésicale	M F
-	-	-	-	-	-	596.4	Atonie de la vessie	M
-	-	-	-	-	-	596.6	Rupture de la vessie, non traumatique	M
-	-	-	-	-	-	596.8	Autres	F
-	-	-	1	-	-	596.9	Sans précision	M F
-	1	-	-	-	-	598	Rétrécissement urétral	M
-	1	-	-	-	-	598.9	Sans précision	M
9	7	23	34	-	-	599	Autres affections de l'urètre et des voies urinaires	M F
12	5	24	36	1	-	599.0	Infection des voies urinaires, de siège non précisé	M F
9	7	17	31	-	-	599.6	Obstruction des voies urinaires, sans précision	M
12	5	22	36	1	-	599.7	Hématurie	M F
-	-	5	3	-	-	599.8	Autres	M F
-	-	-	-	-	-	599.9	Sans précision	M F
-	-	1	-	-	-			
-	-	1	-	-	-			
4	-	11	12	-	-	MALADIES DES ORGANES GÉNITAUX DE L'HOMME (600-608)		M
4	-	8	7	-	-	600	Hyperplasie de la prostate	M
-	-	-	1	-	-	601	Affections inflammatoires de la prostate	M
-	-	-	-	-	-	601.1	Prostatite chronique	M
-	-	-	1	-	-	601.2	Abcès de la prostate	M
-	-	1	2	-	-	602	Autres affections de la prostate	M
-	-	-	-	-	-	602.2	Atrophie de la prostate	M
-	-	1	2	-	-	602.9	Sans précision	M
-	-	1	-	-	-	604	Orchite et épидидymite	M
-	-	1	-	-	-	604.9	Orchite, épидидymite et épидidymo-orchite, sans mention d'abcès	M
-	-	1	2	-	-	608	Autres affections des organes génitaux masculins	M
-	-	1	1	-	-	608.4	Autres affections inflammatoires des organes génitaux masculins	M
-	-	-	1	-	-	608.8	Autres	M
-	-	1	1	-	-	AFFECTIONS INFLAMMATOIRES DES ORGANES PELVIENS DE LA FEMME (614-616)		F
-	-	1	1	-	-	614	Affections inflammatoires, ovaire, trompe de Fallope, tissu cellulaire pelvien et péritoine pelvien	F
-	-	1	1	-	-	614.4	Paramétrite et phlegmon pelviens, chroniques ou sans précision	F
-	-	-	-	-	-	614.6	Adhérences du péritoine pelvien chez la femme	F

Table 2. Deaths from each Cause, by Sex and Province

			Canada	Province of residence - Province de résidence				Qué.	Ont.
				Nfld.	P.E.I.	N.S.	N.B.		
				T.-N.	Î.-P.-É.	N.-É.	N.-B.		
Number of deaths									
614.9	Unspecified inflammatory disease of female pelvic organs and tissues	F	1	-	-	1	-	-	
615	Inflammatory diseases of uterus, except cervix	F	3	-	-	1	-	2	
615.9	Unspecified	F	3	-	-	1	-	2	
616	Inflammatory disease of cervix, vagina and vulva	F	1	-	-	-	1	-	
616.1	Vaginitis and vulvovaginitis	F	1	-	-	-	1	-	
	OTHER DISORDERS OF FEMALE GENITAL TRACT (617-629)	F	13	-	-	-	1	8	
618	Genital prolapse	F	2	-	-	-	-	1	
618.0	Prolapse of vaginal walls, without mention of uterine prolapse	F	2	-	-	-	-	1	
619	Fistulae involving female genital tract	F	3	-	-	-	1	1	
619.1	Digestive - genital tract fistulae, female	F	3	-	-	-	1	1	
620	Noninflammatory disorders of ovary, fallopian tube and broad ligament	F	5	-	-	-	-	4	
620.2	Other and unspecified ovarian cyst	F	3	-	-	-	-	2	
620.5	Torsion of ovary, ovarian pedicle or fallopian tube	F	1	-	-	-	-	1	
620.9	Unspecified	F	1	-	-	-	-	1	
623	Noninflammatory disorders of vagina	F	2	-	-	-	-	1	
623.8	Other	F	2	-	-	-	-	1	
629	Other disorders of female genital organs	F	1	-	-	-	-	1	
629.8	Other	F	1	-	-	-	-	1	
	XI. COMPLICATIONS OF PREGNANCY, CHILDBIRTH AND THE PUERPERIUM (630-676)	F	15	-	-	-	4	8	
	PREGNANCY WITH ABORTIVE OUTCOME (630-639)	F	1	-	-	-	-	-	
634	Spontaneous abortion	F	1	-	-	-	-	-	
634.0	Complicated by genital tract and pelvic infection	F	1	-	-	-	-	-	
	COMPLICATIONS MAINLY RELATED TO PREGNANCY (640-648)	F	10	-	-	-	2	7	
641	Antepartum haemorrhage, abruptio placentae, and placenta praevia	F	2	-	-	-	2	-	
641.2	Premature separation of placenta	F	2	-	-	-	2	-	
642	Hypertension complicating pregnancy, childbirth and the puerperium	F	5	-	-	-	-	4	
642.4	Mild or unspecified pre-eclampsia	F	3	-	-	-	-	2	
642.7	Pre-eclampsia or eclampsia superimposed on pre-existing hypertension	F	1	-	-	-	-	1	
642.9	Unspecified hypertension complicating pregnancy, childbirth and the puerperium	F	1	-	-	-	-	1	
648	Other current conditions in the mother complicating pregnancy, childbirth and puerperium	F	3	-	-	-	-	3	
648.6	Other cardiovascular diseases	F	1	-	-	-	-	1	
648.9	Other	F	2	-	-	-	-	2	
	COMPLICATIONS OCCURRING IN LABOUR AND DELIVERY (660-669)	F	1	-	-	-	1	-	
669	Other complications of labour and delivery, NEC	F	1	-	-	-	1	-	
669.4	Other complications of obstetrical surgery and procedures	F	1	-	-	-	1	-	

Tableau 2. Décès selon la cause, le sexe et la province

Man.	Province of residence - Province de résidence							
	Sask.	Alta. Alb.	B.C. C.-B.	Yukon	N.W.T. T.N.-O.			
							Nombre de décès	
-	-	-	-	-	-	614.9	Affections inflammatoires, organes pelviens et tissus pelviens chez la femme, sans précision	F
-	-	-	-	-	-	615	Affections inflammatoires de l'utérus, à l'exclusion du col	F
-	-	-	-	-	-	615.9	Sans précision	F
-	-	-	-	-	-	616	Affections inflammatoires du col de l'utérus, du vagin et de la vulve	F
-	-	-	-	-	-	616.1	Vaginite et vulvovaginite	F
1	1	•	2	•	•	AUTRES AFFECTIONS DES ORGANES GÉNITAUX DE LA FEMME (617-629)	F	
-	-	-	1	-	-	618	Prolapsus génital	F
-	-	-	1	-	-	618.0	Colpocèle sans mention de prolapsus utérin	F
-	-	-	1	-	-	619	Fistules intéressant les organes génitaux de la femme	F
-	-	-	1	-	-	619.1	Fistule entéro-génitale chez la femme	F
1	-	-	-	-	-	620	Affections non inflammatoires de l'ovaire, de la trompe de Fallope et du ligament large	F
1	-	-	-	-	-	620.2	Kystes ovariens, autres et sans précision	F
-	-	-	-	-	-	620.5	Torsion de l'ovaire ou de la trompe de Fallope	F
-	-	-	-	-	-	620.9	Sans précision	F
-	1	-	-	-	-	623	Affections non inflammatoires du vagin	F
-	1	-	-	-	-	623.8	Autres	F
-	-	-	-	-	-	629	Autres affections des organes génitaux féminins	F
-	-	-	-	-	-	629.8	Autres	F
•	•	1	2	•	•	XI. COMPLICATIONS DE LA GROSSESSE, DE L'ACCOUCHEMENT ET DES SUITES DE COUCHES (630-676)	F	
•	•	•	1	•	•	GROSSESSE ABOUTISSANT À L'AVORTEMENT (630-639)	F	
-	-	-	1	-	-	634	Avortement spontané	F
-	-	-	1	-	-	634.0	Avec infection de l'appareil génital et des organes pelviens	F
•	•	1	•	•	•	COMPLICATIONS LIÉES PRINCIPALEMENT À LA GROSSESSE (640-648)	F	
-	-	-	-	-	-	641	Hémorragie antepartum et placenta prævia	F
-	-	-	-	-	-	641.2	Décollement prématuré du placenta	F
-	-	1	-	-	-	642	Hypertension compliquant la grossesse, l'accouchement et les suites de couches	F
-	-	1	-	-	-	642.4	Prééclampsie modérée ou sans précision	F
-	-	-	-	-	-	642.7	Prééclampsie ou éclampsie greffée sur une hypertension préexistante	F
-	-	-	-	-	-	642.9	Hypertension, sans précision	F
-	-	-	-	-	-	648	Autres affections, mère, compliquant grossesse, accouchement ou suites de couches	F
-	-	-	-	-	-	648.6	Autres maladies cardio-vasculaires	F
-	-	-	-	-	-	648.9	Autres	F
•	•	•	•	•	•	COMPLICATIONS SURVENANT DU TRAVAIL ET DE L'ACCOUCHEMENT (660-669)	F	
-	-	-	-	-	-	669	Autres complications du travail et de l'accouchement, NCA	F
-	-	-	-	-	-	669.4	Autres complications consécutives à la chirurgie ou à des techniques obstétricales	F

Table 2. Deaths from each Cause, by Sex and Province

		Canada	Province of residence - Province de résidence				Qué.	Ont.
			Nfld. T.-N.	P.E.I. I.-P.-É.	N.S. N.-É.	N.B. N.-B.		
Number of deaths								
COMPLICATIONS OF THE PUERPERIUM (670-676)	F	3	1	1
671 Venous complications in pregnancy and the puerperium	F	1	-	-	-	-	-	1
671.4 Deep phlebothrombosis, postpartum	F	1	-	-	-	-	-	1
673 Obstetrical pulmonary embolism	F	2	-	-	-	-	1	-
673.1 Amniotic fluid embolism	F	2	-	-	-	-	1	-
XII. DISEASES OF THE SKIN AND SUBCUTANEOUS TISSUE (680-709)	M	67	3	.	1	1	9	35
	F	104	3	.	3	1	7	61
INFECTIONS OF SKIN AND SUBCUTANEOUS TISSUE (680-686)	M	27	.	.	1	.	1	18
	F	33	1	.	1	.	2	15
682 Other cellulitis and abscess	M	23	-	-	1	-	1	16
	F	25	1	-	1	-	1	13
682.0 Face	F	1	-	-	-	-	-	1
682.1 Neck	F	2	-	-	-	-	-	1
682.2 Trunk	M	2	-	-	-	-	-	-
	F	1	-	-	-	-	-	-
682.3 Upper arm and forearm	F	2	-	-	-	-	-	1
682.5 Buttock	M	1	-	-	-	-	-	1
682.6 Leg, except foot	M	6	-	-	1	-	1	3
	F	9	1	-	-	-	1	5
682.8 Other specified site	M	3	-	-	-	-	-	3
682.9 Unspecified site	M	11	-	-	-	-	-	9
	F	10	-	-	1	-	-	5
686 Other local infections of skin and subcutaneous tissue	M	4	-	-	-	-	-	2
	F	8	-	-	-	-	1	2
686.9 Unspecified local infections of skin and subcutaneous tissue	M	4	-	-	-	-	-	2
	F	8	-	-	-	-	1	2
OTHER INFLAMMATORY CONDITIONS, SKIN AND SUBCUTANEOUS TISSUE (690-698)	M	12	2	4
	F	15	.	.	.	1	.	9
692 Contact dermatitis and other eczema	M	1	-	-	-	-	-	-
692.9 Unspecified cause	M	1	-	-	-	-	-	-
694 Bullous dermatoses	M	5	-	-	-	-	1	1
	F	8	-	-	-	1	-	5
694.4 Pemphigus	M	2	-	-	-	-	-	-
	F	4	-	-	-	-	-	3
694.5 Pemphigoid	M	3	-	-	-	-	1	1
	F	4	-	-	-	1	-	2
695 Erythematous conditions	M	6	-	-	-	-	1	3
	F	6	-	-	-	-	-	3
695.1 Erythema multiforme	M	4	-	-	-	-	-	2
	F	4	-	-	-	-	-	2
695.4 Lupus erythematosus	M	2	-	-	-	-	1	1
	F	2	-	-	-	-	-	1
696 Psoriasis and similar disorders	F	1	-	-	-	-	-	1
696.1 Other psoriasis	F	1	-	-	-	-	-	1
OTHER DISEASES OF SKIN AND SUBCUTANEOUS TISSUE (700-709)	M	29	3	.	.	1	6	13
	F	56	2	.	2	.	5	37
707 Chronic ulcer of skin	M	27	3	-	-	-	6	13
	F	55	2	-	2	-	5	36
707.0 Decubitus ulcer	M	19	1	-	-	-	4	12
	F	41	1	-	2	-	4	25
707.1 Ulcer of lower limbs, except decubitus	M	4	1	-	-	-	-	-
	F	5	1	-	-	-	-	3
707.8 Chronic ulcer of other specified sites	M	3	1	-	-	-	1	1
	F	6	-	-	-	-	-	6
707.9 Chronic ulcer of unspecified site	M	1	-	-	-	-	1	-
	F	3	-	-	-	-	1	2
709 Other disorders of skin and subcutaneous tissue	M	1	-	-	-	1	-	-
	F	1	-	-	-	-	-	1
709.3 Degenerative skin disorders	F	1	-	-	-	-	-	1
709.9 Unspecified	M	1	-	-	-	1	-	-

Tableau 2. Décès selon la cause, le sexe et la province

Man.	Province of residence - Province de résidence						
	Sask.	Alta.	B.C.	Yukon	N.W.T.		
	Alb.	C.-B.			T.N.-O.		
			1				
							COMPLICATIONS DES SUITES DE COUCHES (670-676)
							671 Complications veineuses au cours de la grossesse et des suites de couches
							671.4 Phlébothrombose profonde, post-partum
			1				673 Embolie pulmonaire obstétricale
			1				673.1 Embolie amniotique
2	3	7	6				XII. MALADIES DE LA PEAU ET DU TISSU CELLULAIRE SOUS-CUTANÉ (680-709)
3	3	8	15				INFECTIONS DE LA PEAU ET DU TISSU CELLULAIRE SOUS-CUTANÉ (680-686)
1		5	1				682 Autres phlegmons et abcès
	2	6	6				682.0 De la face
	1	6	2				682.1 Du cou
							682.2 Du tronc
1		3	1				682.3 Du bras et de l'avant-bras
	1	6	2				682.5 De la fesse
							682.6 De la jambe et de la cuisse
							682.8 D'autres localisations précisées
		1					682.9 De localisation non précisée
		2					686 Autres infections localisées de la peau et du tissu cellulaire sous-cutané
	1		4				686.9 Sans précision
		2					AUTRE AFFECTION INFLAMMATOIRE, PEAU TISSU CELLULAIRE SOUS-CUTANÉ (690-698)
	1	2	3				692 Dermite de contact et autres eczémas
		1	2				692.9 De cause non précisée
	1						694 Dermatoses bulleuses
		1	2				694.4 Pemphigus
		1	1				694.5 Pemphigoïde
		1	1				695 Affections érythémateuses
2			1				695.1 Érythème polymorphe
1		1	1				695.4 Lupus érythémateux chronique
							696 Psoriasis et troubles similaires
							696.1 Autres psoriasis
1	2		2				AUTRES MALADIES DE LA PEAU ET DU TISSU CELLULAIRE SOUS-CUTANÉ (700-709)
1	1	1	7				707 Ulcérations chroniques de la peau
							707.0 Escarres de décubitus
1	2		2				707.1 Ulcération du membre inférieur, sauf de décubitus
1	1	1	6				707.8 Ulcération chronique d'autres sièges précisés
							707.9 Ulcération chronique de siège non précisé
							709 Autres maladies de la peau et du tissu sous-cutané
							709.3 Affections dégénératives de la peau
							709.9 Sans précision

Table 2. Deaths from each Cause, by Sex and Province

		Canada	Province of residence - Province de résidence				Qué.	Ont.
			Nfld. T.-N.	P.E.I. Î.-P.-É.	N.S. N.-É.	N.B. N.-B.		
		Number of deaths						
XIII. DISEASES OF THE MUSCULO-SKELETAL SYSTEM AND CONNECTIVE TISSUE (710-739)	M	213	2	-	6	5	52	84
	F	593	9	3	21	28	133	226
ARTHROPATHIES AND RELATED DISORDERS (710-719)	M	148	1	-	4	4	37	57
	F	431	5	3	11	23	95	172
710 Diffuse diseases of connective tissue	M	39	1	-	-	-	10	16
	F	144	-	2	4	6	28	65
710.0 Systemic lupus erythematosus	M	6	-	-	-	-	1	4
	F	55	-	1	3	1	8	26
710.1 Systemic sclerosis	M	20	1	-	-	-	7	8
	F	67	-	1	1	4	15	31
710.2 Sicca syndrome	F	3	-	-	-	1	1	1
710.3 Dermatomyositis	M	5	-	-	-	-	1	2
	F	6	-	-	-	-	2	3
710.4 Polymyositis	M	6	-	-	-	-	1	2
	F	7	-	-	-	-	1	3
710.9 Unspecified	M	2	-	-	-	-	-	-
	F	6	-	-	-	-	1	1
711 Arthropathy associated with infections	M	8	-	-	-	-	2	4
	F	8	-	-	1	1	1	3
711.0 Pyogenic arthritis	M	7	-	-	-	-	1	4
	F	8	-	-	1	1	1	3
711.9 Unspecified infective arthritis	M	1	-	-	-	-	1	-
714 Rheumatoid arthritis and other inflammatory polyarthropathies	M	55	-	-	3	3	17	15
	F	185	4	1	1	9	51	61
714.0 Rheumatoid arthritis	M	47	-	-	2	3	14	13
	F	181	4	1	1	8	51	60
714.1 Felty's syndrome	M	4	-	-	-	-	3	1
	F	1	-	-	-	1	-	-
714.2 Other rheumatoid arthritis with visceral or systemic involvement	M	1	-	-	1	-	-	-
714.8 Other	M	1	-	-	-	-	-	1
	F	2	-	-	-	-	-	1
714.9 Unspecified	M	2	-	-	-	-	-	-
	F	1	-	-	-	-	-	-
715 Osteoarthritis and allied disorders	M	34	-	-	1	1	7	16
	F	68	-	-	4	5	11	32
715.3 Localized, not specified if primary or secondary	M	9	-	-	-	-	-	9
	F	3	-	-	-	-	1	2
715.9 Unspecified if generalized or localized	M	25	-	-	1	1	7	7
	F	65	-	-	4	5	10	30
716 Other and unspecified arthropathies	M	11	-	-	-	-	1	5
	F	21	1	-	1	2	4	9
716.5 Unspecified polyarthropathy or polyarthritis	F	1	-	-	-	-	-	-
716.9 Unspecified	M	11	-	-	-	-	1	5
	F	20	1	-	1	2	4	9
718 Other derangement of joint	M	1	-	-	-	-	-	1
	F	3	-	-	-	-	-	1
718.3 Recurrent dislocation of joint	F	1	-	-	-	-	-	-
718.4 Contracture of joint	M	1	-	-	-	-	-	1
	F	2	-	-	-	-	-	1
719 Other and unspecified disorder of joint	F	2	-	-	-	-	-	1
719.1 Haemarthrosis	F	1	-	-	-	-	-	-
719.8 Other	F	1	-	-	-	-	-	1
DORSOPATHIES (720-724)	M	9	-	-	1	-	2	5
	F	11	-	-	2	-	-	7
720 Ankylosing spondylitis and other inflammatory spondylopathies	M	5	-	-	-	-	2	2
	F	1	-	-	1	-	-	-
720.0 Ankylosing spondylitis	M	5	-	-	-	-	2	2
	F	1	-	-	1	-	-	-
721 Spondylosis and allied disorders	M	1	-	-	-	-	-	1
	F	5	-	-	-	-	-	5
721.0 Cervical spondylosis without myelopathy	F	1	-	-	-	-	-	1

Tableau 2. Décès selon la cause, le sexe et la province

Man.	Province of residence - Province de résidence						
	Sask.	Alta.	B.C.	Yukon	N.W.T.		
		Alb.	C.-B.		T.N.-O.		
Nombre de décès							
8	11	16	29	-	-	XIII. MALADIES DU SYSTÈME OSTÉO-ARTICULAIRE, DES MUSCLES ET DU TISSU CONJONCTIF (710-739)	M
14	29	53	76	-	1		F
5	10	12	18	-	-	ARTHROPATHIES ET AFFECTIONS APPARENTÉES (710-719)	M
14	21	41	46	-	-		F
-	5	3	4	-	-	710 Maladies disséminées du tissu conjonctif	M
3	5	16	15	-	-		F
-	-	-	1	-	-	710.0 Lupus érythémateux aigu disséminé	M
1	3	6	6	-	-		F
-	1	1	2	-	-	710.1 Sclérodémie progressive	M
1	-	6	8	-	-		F
-	-	-	-	-	-	710.2 Syndrome de Gougerot-Sjogren	F
-	2	-	-	-	-	710.3 Dermatomyosite	M
-	1	-	-	-	-		F
-	1	1	1	-	-	710.4 Polymyosite	M
1	-	2	-	-	-		F
-	1	1	-	-	-	710.9 Sans précision	M
-	1	2	1	-	-		F
-	-	1	1	-	-	711 Arthropathies associées à des infections	M
-	1	1	-	-	-		F
-	-	1	1	-	-	711.0 Arthrites à bactéries pyogènes	M
-	1	1	-	-	-		F
-	-	-	-	-	-	711.9 Arthrite infectieuse, sans précision	M
3	3	5	6	-	-	714 Arthrite rhumatoïde et autres polyarthropathies inflammatoires	M
7	9	20	22	-	-		F
3	3	4	5	-	-	714.0 Arthrite rhumatoïde	M
7	9	19	21	-	-		F
-	-	-	-	-	-	714.1 Syndrome de Felty	M
-	-	-	-	-	-		F
-	-	-	-	-	-	714.2 Autres arthrites rhumatoïdes avec atteinte viscérale	M
-	-	-	-	-	-		F
-	-	-	1	-	-	714.8 Autres	M
-	-	1	1	-	-		F
-	-	1	-	-	-	714.9 Sans précision	M
1	2	1	5	-	-	715 Arthroses et affections apparentées	M
2	5	4	5	-	-		F
-	-	-	-	-	-	715.3 Localisée, non précisée comme primaire ni secondaire	M
1	2	1	5	-	-		F
2	5	4	5	-	-	715.9 Non précisées comme généralisées ni localisées	M
1	-	2	2	-	-		F
2	1	-	1	-	-	716 Arthropathies, autres et sans précision	M
-	1	-	-	-	-		F
1	-	2	2	-	-	716.5 Polyarthropathies ou polyarthrites, sans précision	F
2	-	-	1	-	-		F
-	-	-	2	-	-	716.9 Sans précision	M
-	-	-	1	-	-		F
-	-	-	2	-	-	718 Autres lésions des articulations	M
-	-	-	-	-	-		F
-	-	-	1	-	-	718.3 Luxation récidivante	F
-	-	-	-	-	-	718.4 Raideur articulaire par contracture	M
-	-	-	1	-	-		F
-	-	-	-	-	-	719 Manifestations articulaires, autres et sans précision	F
-	-	-	1	-	-		F
-	-	-	-	-	-	719.1 Hémarthrose	F
-	-	-	-	-	-	719.8 Autres	F
-	2	-	1	-	-	AFFECTIONS DES RÉGIONS DU PLAN DORSAL (720-724)	M
-	-	-	-	-	-		F
-	-	-	1	-	-	720 Spondylarthrite ankylosante et autres spondylopathies inflammatoires	M
-	-	-	-	-	-		F
-	-	-	1	-	-	720.0 Spondylarthrite ankylosante	M
-	-	-	-	-	-		F
-	-	-	-	-	-	721 Arthrose rachidienne et affections apparentées	M
-	-	-	-	-	-		F
-	-	-	-	-	-	721.0 Cervicarthrose, sans myélopathie	F

Table 2. Deaths from each Cause, by Sex and Province

		Canada	Province of residence - Province de résidence				Qué.	Ont.
			Nfld.	P.E.I.	N.S.	N.B.		
			T.-N.	I.-P.-É.	N.-É.	N.-B.		
Number of deaths								
721.1	Cervical spondylosis with myelopathy	M	1	-	-	-	-	1
		F	3	-	-	-	-	3
721.4	Thoracic or lumbar spondylosis with myelopathy	F	1	-	-	-	-	1
722	Intervertebral disc disorders	M	1	-	-	-	-	1
		F	3	-	1	-	-	1
722.6	Degeneration of intervertebral disc, site unspecified	F	2	-	-	-	-	1
722.9	Other and unspecified disc disorder	M	1	-	-	-	-	1
		F	1	-	1	-	-	-
723	Other disorders of cervical region	M	1	-	1	-	-	-
723.0	Spinal stenosis in cervical region	M	1	-	1	-	-	-
724	Other and unspecified disorders of back	M	1	-	-	-	-	1
		F	2	-	-	-	-	1
724.0	Spinal stenosis, other than cervical	M	1	-	-	-	-	1
		F	1	-	-	-	-	1
724.5	Backache, unspecified	F	1	-	-	-	-	-
RHEUMATISM, EXCLUDING THE BACK (725-729)		M	13	1	2	4	3	
		F	17	1	2	5	5	
725	Polymyalgia rheumatica	F	2	-	-	-	-	1
726	Peripheral enthesopathies and allied syndromes	F	1	-	-	-	-	-
726.5	Enthesopathy of hip region	F	1	-	-	-	-	-
728	Disorders of muscle, ligament and fascia	M	7	1	-	-	2	1
		F	3	-	-	-	2	1
728.1	Muscular calcification and ossification	F	1	-	-	-	1	-
728.2	Muscular wasting and disuse atrophy, NEC	F	2	-	-	-	1	1
728.8	Other disorders of muscle, ligament and fascia	M	6	1	-	-	1	1
728.9	Unspecified	M	1	-	-	-	1	-
729	Other disorders of soft tissues	M	6	-	-	-	2	2
		F	11	1	2	-	3	3
729.0	Rheumatism, unspecified, and fibrositis	F	1	-	-	-	-	1
729.1	Myalgia and myositis, unspecified	M	2	-	-	-	1	-
		F	4	-	1	-	2	-
729.2	Neuralgia, neuritis and radiculitis, unspecified	M	1	-	-	-	1	-
		F	1	-	-	-	1	-
729.4	Fasciitis, unspecified	M	3	-	-	-	-	2
		F	4	1	1	-	-	1
729.5	Pain in limb	F	1	-	-	-	-	1
OTHER DISEASES OF THE MUSCULO-SKELETAL SYSTEM (730-739)		M	43	3	1	1	9	19
		F	134	3	6	5	33	42
730	Osteomyelitis, periostitis and other infections involving bone	M	12	-	1	-	-	10
		F	17	-	1	-	3	7
730.1	Chronic osteomyelitis	M	1	-	-	-	-	1
		F	1	-	-	-	-	1
730.2	Unspecified osteomyelitis	M	9	-	1	-	-	7
		F	16	-	1	-	3	6
730.9	Unspecified infection of bone	M	2	-	-	-	-	2
731	Osteitis deformans and osteopathies associated with other disorders classified elsewhere	M	4	-	-	-	1	-
		F	11	1	-	-	9	1
731.0	Osteitis deformans without mention of bone tumour	M	4	-	-	-	1	-
		F	11	1	-	-	9	1
733	Other disorders of bone and cartilage	M	18	-	-	1	6	4
		F	85	-	5	4	14	28
733.0	Osteoporosis	M	10	-	-	1	3	2
		F	62	-	3	2	13	21
733.1	Pathological fracture	M	7	-	-	-	3	2
		F	17	-	1	2	1	4

Tableau 2. Décès selon la cause, le sexe et la province

Man.	Province of residence - Province de résidence								
	Sask.	Alta.	B.C.	Yukon	N.W.T.				
		Alb.	C.-B.		T.N.-O.				
		Nombre de décès							
-	-	-	-	-	-	721.1	Cervicarthrose avec myélopathie	M	
-	-	-	-	-	-			F	
-	-	-	-	-	-	721.4	Arthrose dorsale ou lombaire avec myélopathie	F	
-	1	-	-	-	-	722	Lésions des disques intervertébraux	M	
-	1	-	-	-	-			F	
-	-	-	-	-	-	722.6	Détérioration structurale d'un disque intervertébral, siège non précisé	F	
-	-	-	-	-	-	722.9	Lésions discales autres et non précisées	M	
-	-	-	-	-	-			F	
-	-	-	-	-	-	723	Autres atteintes de la région cervicale	M	
-	-	-	-	-	-	723.0	Rétrécissement du canal médullaire de la région cervicale	M	
-	1	-	-	-	-	724	Atteintes, autres et sans précision, des régions du plan dorsal	M	
-	-	-	-	-	-			F	
-	-	-	-	-	-	724.0	Rétrécissement du canal médullaire autre que cervical	M	
-	1	-	-	-	-			F	
-	-	-	-	-	-	724.5	Dorsalgie ou lombalgie, sans précision	F	
1	1	2	1	-	-	RHUMATISME ABARTICULAIRE, à l'EXCLUSION DU PLAN DORSAL (725-729)	M		
-	1	-	2	-	1			F	
-	-	-	1	-	-	725	Pseudo-polyarthrite rhizomélique	F	
-	1	-	-	-	-	726	Maladies des insertions tendineuses et syndromes apparentés	F	
-	1	-	-	-	-	726.5	Tendinites des insertions de la hanche	F	
1	1	1	-	-	-	728	Atteintes des muscles, ligaments et aponévroses	M	
-	-	-	-	-	-			F	
-	-	-	-	-	-	728.1	Calcification et ossification musculaires	F	
-	-	-	-	-	-	728.2	Atrophie et épuisement musculaires, NCA	F	
1	1	1	-	-	-	728.8	Autres atteintes des muscles, ligaments et aponévroses	M	
-	-	-	-	-	-	728.9	Sans précision	M	
-	-	1	1	-	-	729	Autres atteintes des tissus mous	M	
-	-	1	1	-	1			F	
-	-	-	-	-	-	729.0	Rhumatisme, sans précision et fibrosites	F	
-	-	1	-	-	-	729.1	Myalgie et myosite, sans précision	M	
-	-	-	-	-	1			F	
-	-	-	-	-	-	729.2	Névralgie, névrite et radiculite, sans précision	M	
-	-	-	-	-	-			F	
-	-	-	1	-	-	729.4	Aponévrosite, sans précision	M	
-	-	-	1	-	-			F	
-	-	-	-	-	-	729.5	Douleur au niveau d'un membre	F	
2	-	2	9	-	-	AUTRES MALADIES DU SYSTÈME OSTÉO-MUSCULAIRE (730-739)	M		
-	5	12	28	-	-			F	
-	-	-	1	-	-	730	Ostéomyélite, périostite et autres infections avec atteinte osseuse	M	
-	-	1	5	-	-			F	
-	-	-	-	-	-	730.1	Ostéomyélite chronique	M	
-	-	-	-	-	-			F	
-	-	1	5	-	-	730.2	Ostéomyélite, sans précision	M	
-	-	-	-	-	-			F	
-	-	-	-	-	-	730.9	Infection osseuse, sans précision	M	
1	-	1	1	-	-	731	Ostéite déformante et maladies osseuses associées à d'autres affections classées ailleurs	M	
-	-	-	-	-	-			F	
1	-	1	1	-	-	731.0	Maladie osseuse de Paget, sans mention de tumeur osseuse	M	
-	-	-	-	-	-			F	
-	2	10	6	-	-	733	Atteintes, autres et non précisées, des os et des cartilages	M	
-	-	22	22	-	-			F	
-	-	1	3	-	-	733.0	Ostéoporose	M	
-	-	6	17	-	-			F	
-	-	-	2	-	-	733.1	Fracture pathologique	M	
-	1	4	4	-	-			F	

Table 2. Deaths from each Cause, by Sex and Province

		Canada	Province of residence - Province de résidence				Qué.	Ont.	
			Nfld.	P.E.I.	N.S.	N.B.			
			T.-N.	I.-P.-É.	N.-É.	N.-B.			
Number of deaths									
733.2	Cyst of bone	M	1	-	-	-	-	-	
733.4	Aseptic necrosis of bone	F	3	-	-	-	-	3	
733.9	Other and unspecified	F	3	-	1	-	-	-	
737	Curvature of spine	M	8	-	-	-	2	5	
		F	21	2	-	1	7	6	
737.1	Kyphosis (acquired)	M	1	-	-	-	1	-	
		F	3	-	-	1	-	1	
737.2	Lordosis (acquired) (postural)	F	1	-	-	-	-	-	
737.3	Kyphoscoliosis and scoliosis	M	7	-	-	-	1	5	
		F	17	2	-	-	7	5	
738	Other acquired deformity	M	1	-	-	-	-	-	
738.3	Acquired deformity of chest and rib	M	1	-	-	-	-	-	
XIV. CONGENITAL ANOMALIES (740-759)		M	693	14	2	15	21	142	219
		F	525	13	4	21	16	117	204
NERVOUS SYSTEM (740-742)		M	68	1	1	2	3	16	21
		F	84	4	1	2	2	14	32
740	Anencephalus and similar anomalies	M	12	-	-	-	1	2	4
		F	21	-	-	1	2	4	10
740.0	Anencephalus	M	12	-	-	-	1	2	4
		F	21	-	-	1	2	4	10
741	Spina bifida	M	18	1	-	-	1	3	5
		F	17	1	-	-	4	4	6
741.0	With hydrocephalus	M	10	-	-	-	1	2	2
		F	14	1	-	-	4	4	4
741.9	Without mention of hydrocephalus	M	8	1	-	-	-	1	3
		F	3	-	-	-	-	-	2
742	Other congenital anomalies of nervous system	M	38	-	1	-	1	11	12
		F	46	3	1	1	4	6	16
742.0	Encephalocele	M	3	-	-	-	1	-	1
		F	5	-	-	-	-	-	-
742.1	Microcephalus	M	3	-	-	-	-	-	-
		F	8	-	-	-	-	-	5
742.2	Reduction deformities of brain	M	7	-	1	-	-	1	3
		F	4	1	-	-	-	1	1
742.3	Congenital hydrocephalus	M	14	-	-	-	-	4	5
		F	14	-	1	1	14	2	4
742.4	Other specified anomalies of brain	M	4	-	-	-	-	-	3
		F	7	1	-	-	-	-	2
742.9	Unspecified anomalies of brain, spinal cord and nervous system	M	7	-	-	-	-	6	-
		F	8	1	-	-	-	3	4
743	Congenital anomalies of eye	M	1	-	-	1	-	-	-
743.9	Unspecified anomalies of eye	M	1	-	-	1	-	-	-
CIRCULATORY SYSTEM (745-747)		M	263	5	3	8	8	72	98
		F	216	4	3	9	4	43	98
745	Bulbus cordis anomalies and anomalies of cardiac septal closure	M	79	1	-	3	2	22	28
		F	73	1	-	4	1	18	33
745.0	Common truncus	M	5	-	-	-	1	-	4
		F	11	-	-	-	-	2	7
745.1	Transposition of great vessels	M	21	-	-	1	1	7	7
		F	7	-	-	1	-	-	2
745.2	Tetralogy of Fallot	M	17	-	-	1	-	5	5
		F	10	-	-	-	-	7	2
745.3	Common ventricle	M	2	-	-	-	-	2	-
		F	3	-	-	-	-	1	-
745.4	Ventricular septal defect	M	22	-	-	1	-	5	8
		F	21	-	-	1	-	5	10
745.5	Ostium secundum type atrial septal defect	M	5	-	-	-	-	-	3
		F	17	1	-	2	1	1	10
745.6	Endocardial cushion defects	M	5	1	-	-	-	3	1
		F	3	-	-	-	-	2	1
745.8	Other	M	2	-	-	-	-	-	-
745.9	Unspecified defect of septal closure	F	1	-	-	-	-	-	1
746	Other congenital anomalies of heart	M	136	4	-	3	5	38	56
		F	104	3	2	3	3	20	46

Tableau 2. Décès selon la cause, le sexe et la province

Man.	Province of residence - Province de résidence							
	Sask.	Alta. Alb.	B.C. C.-B.	Yukon	N.W.T. T.N.-O.			
Nombre de décès								
-	-	-	1	-	-	733.2	Kyste osseux	M
-	-	-	-	-	-	733.4	Nécrose osseuse aseptique	F
-	1	-	1	-	-	733.9	Autres et sans précision	F
1	-	-	-	-	-	737	Anomalies de la courbure de la colonne vertébrale	M
-	3	1	1	-	-			F
-	1	-	-	-	-	737.1	Cyphose (acquise)	M
-	1	-	-	-	-			F
-	1	-	-	-	-	737.2	Lordose (acquise) (posturale)	F
1	-	-	-	-	-	737.3	Cyphoscoliose et scoliose	M
-	1	1	1	-	-			F
-	-	-	1	-	-	738	Autres déformations acquises	M
-	-	-	1	-	-	738.3	Déformations acquises du thorax et des côtes	M
25	26	71	65	1	2	KIV. ANOMALIES CONGÉNITALES (740-759)	M	
27	30	44	45	2	2		F	
3	-	13	10	-	-	SYSTÈME NERVEUX (740-742)	M	
6	7	9	6	-	1		F	
-	-	1	4	-	-	740	Anencéphalie et anomalies similaires	M
1	-	2	1	-	-		F	
-	-	1	4	-	-	740.0	Anencéphalie	M
1	-	2	1	-	-		F	
1	-	6	1	-	-	741	Spina bifida	M
3	-	1	2	-	-		F	
1	-	4	-	-	-	741.0	Avec hydrocéphalie	M
2	-	1	2	-	-		F	
-	-	2	1	-	-	741.9	Sans mention d'hydrocéphalie	M
1	-	-	-	-	-		F	
2	-	6	5	-	-	742	Autres anomalies congénitales du système nerveux	M
2	7	6	3	-	1		F	
-	-	1	-	-	-	742.0	Encéphalocèle	M
-	1	2	1	-	1		F	
-	1	2	3	-	-	742.1	Microcéphalie	M
-	-	-	-	-	-		F	
-	1	1	1	-	-	742.2	Anomalies localisées du développement de l'encéphale	M
-	1	-	-	-	-		F	
1	-	3	1	-	-	742.3	Hydrocéphalie congénitale	M
2	2	1	1	-	-		F	
-	-	1	-	-	-	742.4	Autres anomalies précisées de l'encéphale	M
-	2	1	1	-	-		F	
1	-	-	-	-	-	742.9	Anomalies du système nerveux, sans précision	M
-	-	-	-	-	-		F	
-	-	-	-	-	-	743	Anomalies congénitales de l'oeil	M
-	-	-	-	-	-	743.9	Anomalies de l'oeil, sans précision	M
8	8	29	25	-	2	APPAREIL CIRCULATOIRE (745-747)	M	
10	10	17	17	1	-		F	
4	3	8	8	-	-	745	Anomalies du bulbus cordis et des cloisons intracardiaques	M
-	4	5	7	-	-		F	
-	-	-	2	-	-	745.0	Tronc artériel commun	M
-	-	-	2	-	-		F	
-	1	4	-	-	-	745.1	Transposition des gros vaisseaux	M
-	2	1	1	-	-		F	
-	-	-	6	-	-	745.2	Tétralogie de Fallot	M
-	-	1	-	-	-		F	
-	-	-	-	-	-	745.3	Ventricule unique	M
-	1	-	1	-	-		F	
2	1	3	2	-	-	745.4	Communication interventriculaire	M
-	1	2	2	-	-		F	
1	1	-	-	-	-	745.5	Communication interauriculaire	M
-	-	1	1	-	-		F	
-	-	-	-	-	-	745.6	Ostium commune	M
-	-	-	-	-	-		F	
1	-	1	-	-	-	745.8	Autres	M
-	-	-	-	-	-	745.9	Anomalies non précisées des cloisons intracardiaques	F
2	5	13	10	-	-	746	Autres anomalies congénitales du cœur	M
9	3	8	6	1	-		F	

Table 2. Deaths from each Cause, by Sex and Province

		Canada	Province of residence - Province de résidence				Qué.	Ont.
			Nfld. T.-N.	P.E.I. Î.-P.-É.	N.S. N.-É.	N.B. N.-B.		
Number of deaths								
746.0	Anomalies of pulmonary valve	F	2	-	-	-	-	1
746.1	Tricuspid atresia and stenosis, congenital	M	1	-	-	-	1	-
		F	1	-	-	-	1	-
746.2	Ebstein's anomaly	M	5	-	-	1	-	4
		F	4	-	-	-	1	2
746.3	Congenital stenosis of aortic valve	M	2	-	-	-	-	1
		F	4	-	-	-	2	2
746.4	Congenital insufficiency of aortic valve	M	4	-	-	-	1	1
		F	2	-	1	-	-	-
746.5	Congenital mitral stenosis	M	2	-	-	-	1	-
746.7	Hypoplastic left heart syndrome	M	37	2	-	1	10	14
		F	24	-	1	2	5	10
746.8	Other specified anomalies of heart	M	19	1	-	-	3	8
		F	11	-	-	1	1	8
746.9	Unspecified anomalies of heart	M	66	1	-	1	22	28
		F	56	3	-	3	10	23
747	Other congenital anomalies of circulatory system	M	48	-	-	2	1	12
		F	39	-	1	2	5	19
747.0	Patent ductus arteriosus	M	2	-	-	-	-	1
		F	3	-	-	-	-	2
747.1	Coarctation of aorta	M	2	-	-	-	1	-
		F	2	-	-	1	-	-
747.2	Other anomalies of aorta	M	3	-	-	-	1	-
		F	2	-	-	1	1	-
747.3	Anomalies of pulmonary artery	M	7	-	-	-	1	1
		F	5	-	-	-	-	3
747.4	Anomalies of great veins	M	5	-	-	-	1	3
		F	2	-	-	-	-	1
747.6	Other anomalies of peripheral vascular system	M	5	-	-	-	1	-
		F	1	-	-	-	-	-
747.8	Other specified anomalies of circulatory system	M	13	-	-	-	4	5
		F	17	-	1	-	2	9
747.9	Unspecified anomalies of circulatory system	M	11	-	-	2	2	4
		F	7	-	-	-	2	4
RESPIRATORY SYSTEM (748-749)		M	62	1	2	1	14	26
		F	44	1	1	3	7	15
748	Congenital anomalies of respiratory system	M	61	-	-	2	1	14
		F	43	1	-	1	3	7
748.3	Other anomalies of larynx, trachea and bronchus	M	4	-	-	-	1	3
		F	3	-	-	1	-	1
748.4	Congenital cystic lung	F	1	-	-	-	-	-
748.5	Agenesis, hypoplasia and dysplasia of lung	M	54	-	-	2	1	12
		F	37	1	-	-	2	6
748.6	Other anomalies of lung	M	3	-	-	-	1	1
		F	2	-	-	1	1	-
749	Cleft palate and cleft lip	M	1	-	-	-	-	-
		F	1	-	-	-	-	-
749.0	Cleft palate	M	1	-	-	-	-	-
749.2	Cleft palate with cleft lip	F	1	-	-	-	-	-
DIGESTIVE SYSTEM (750-751)		M	18	1	1	1	4	3
		F	13	1	1	1	2	7
750	Other congenital anomalies of upper alimentary tract	M	4	-	-	-	-	-
		F	2	-	-	-	-	2
750.1	Other anomalies of tongue	M	1	-	-	-	-	-
750.3	Tracheo-oesophageal fistula, oesophageal atresia and stenosis	M	1	-	-	-	-	-
		F	1	-	-	-	-	1
750.4	Other specified anomalies of oesophagus	F	1	-	-	-	-	1
750.5	Congenital hypertrophic pyloric stenosis	M	1	-	-	-	-	-
750.6	Congenital hiatus hernia	M	1	-	-	-	-	-
751	Other congenital anomalies of digestive system	M	14	-	-	1	1	4
		F	11	-	-	-	2	5
751.0	Meckel's diverticulum	F	1	-	-	-	-	1

Tableau 2. Décès selon la cause, le sexe et la province

Man.	Province of residence - Province de résidence							
	Sask.	Alta.	B.C.	Yukon	N.W.T.			
		Alb.	C.-B.		T.N.-O.			
Nombre de décès								
-	-	-	1	-	-	746.0	Anomalies de la valvule pulmonaire	F
-	-	-	-	-	-	746.1	Atrésie et sténose tricuspidiennes congénitales	M F
1	-	-	-	-	-	746.2	Maladie d'Ebstein	M F
-	-	1	-	-	-	746.3	Sténose congénitale de la valvule aortique	M F
1	1	1	-	-	-	746.4	Insuffisance congénitale de la valvule aortique	M F
-	-	-	1	-	-	746.5	Rétrécissement mitral congénital	M
2	3	3	4	-	-	746.7	Hypoplasie du coeur gauche	M F
1	-	2	2	-	-	746.8	Autres anomalies précisées du coeur	M F
1	1	6	3	-	-	746.9	Anomalies du coeur, sans précision	M F
5	3	6	2	1	-	747	Autres anomalies congénitales de l'appareil circulatoire	M F
2	-	8	7	-	2	747.0	Persistance du canal artériel	M F
1	3	4	4	-	-	747.1	Coarctation de l'isthme aortique	M F
-	-	-	1	-	-	747.2	Autres anomalies de l'aorte	M F
-	-	-	1	-	-	747.3	Anomalies de l'artère pulmonaire	M F
1	-	4	1	-	-	747.4	Anomalies des grosses veines	M F
-	1	-	1	-	-	747.6	Autres anomalies du système vasculaire périphérique	M F
-	-	-	-	-	1	747.8	Autres anomalies précisées de l'appareil circulatoire	M F
-	1	2	2	-	-	747.9	Anomalie de l'appareil circulatoire, sans précision	M F
-	-	2	1	-	-	APPAREIL RESPIRATOIRE (748-749)		
4	2	6	7	-	-	748	Anomalies congénitales de l'appareil respiratoire	M F
2	4	5	4	-	1	748.3	Autres anomalies du larynx, de la trachée et des bronches	M F
-	-	-	1	-	-	748.4	Poumon kystique congénital	F
3	2	6	6	-	-	748.5	Agénésie, aplasie et hypoplasie du poumon	M F
2	4	5	2	-	1	748.6	Autres anomalies du poumon	M F
1	-	-	-	-	-	749	Fissure du palais et bec-de-lièvre	M F
-	-	1	-	-	-	749.0	Fissure du palais	M
-	-	-	1	-	-	749.2	Fissure du palais avec bec-de-lièvre	F
-	-	1	-	-	-	APPAREIL DIGESTIF (750-751)		
3	2	2	5	-	-	750	Autres anomalies congénitales de la partie supérieure de l'appareil digestif	M F
-	-	-	1	-	-	750.1	Autres anomalies de la langue	M
-	1	-	-	-	-	750.3	Fistule trachéo-oesophagienne, atrésie et sténose de l'oesophage	M F
-	-	-	-	-	-	750.4	Autres anomalies précisées de l'oesophage	F
-	-	-	1	-	-	750.5	Sténose congénitale hypertrophique du pylore	M
-	-	-	1	-	-	750.6	Hernie hiatale congénitale	M
-	-	2	3	-	-	751	Autres anomalies congénitales de l'appareil digestif	M F
3	-	-	1	-	-	751.0	Diverticule de Meckel	F

Table 2. Deaths from each Cause, by Sex and Province

		Canada	Province of residence - Province de résidence				Qué.	Ont.
			Nfld. T.-N.	P.E.I. Î.-P.-É.	N.S. N.-É.	N.B. N.-B.		
Number of deaths								
751.1	Atresia and stenosis of small intestine	M F	1 1	- -	- -	- -	1 1	- -
751.3	Hirschsprung's disease and other congenital functional disorders of colon	M	3	-	-	-	-	1
751.4	Anomalies of intestinal fixation	M F	4 1	- -	- -	- -	1 -	1 1
751.5	Other anomalies of intestine	M F	2 2	- -	- -	1 -	- -	- 1
751.6	Anomalies of gallbladder, bile ducts and liver	M F	4 6	- -	1 -	- -	2 1	1 2
GENITOURINARY SYSTEM (752-753)		M F	37 34	3 0	0 0	3 4	3 11	16 8
753	Congenital anomalies of urinary system	M F	37 34	3 -	- 3	4 -	3 11	16 8
753.0	Renal agenesis and dysgenesis	M F	16 10	3 -	- 1	- -	2 5	6 3
753.1	Cystic kidney disease	M F	18 20	- -	- 2	4 -	- 5	8 4
753.3	Other specified anomalies of kidney	M F	3 4	- -	- -	- -	1 1	2 1
LIMBS AND MUSCULO-SKELETAL SYSTEM (754-756)		M F	62 30	0 2	0 3	2 0	11 7	17 12
754	Certain congenital musculoskeletal deformities	M	1	-	-	-	1	-
754.2	Of spine	M	1	-	-	-	1	-
755	Other congenital anomalies of limbs	M F	3 1	- -	- -	- -	2 1	1 -
755.5	Other anomalies of upper limb, including shoulder girdle	M F	1 1	- -	- -	- -	1 1	- -
755.8	Other specified anomalies of unspecified limb	M	1	-	-	-	-	1
755.9	Unspecified anomalies of unspecified limb	M	1	-	-	-	1	-
756	Other congenital musculoskeletal anomalies	M F	38 29	- 2	- -	1 3	2 6	16 12
756.0	Anomalies of skull and face bones	M	2	-	-	-	-	2
756.1	Anomalies of spine	M F	3 5	- 1	- -	- -	1 -	1 3
756.4	Chondrodystrophy	F	2	-	-	-	-	1
756.5	Osteodystrophies	M F	4 3	- -	- -	- -	1 1	- 1
756.6	Anomalies of diaphragm	M F	25 18	- 1	- -	1 3	2 5	11 7
756.7	Anomalies of abdominal wall	M F	1 1	- -	- -	- -	- -	1 -
756.8	Other specified anomalies of muscle, tendon, fascia and connective tissue	M	3	-	-	-	1	1
OTHER (757-759)		M F	112 104	5 2	1 0	2 3	2 7	22 33
757	Congenital anomalies of the integument	M F	3 2	- -	- -	- -	1 1	2 1
757.3	Other specified anomalies of skin	M F	3 2	- -	- -	- -	1 1	2 1
758	Chromosomal anomalies	M F	67 71	2 2	- -	1 3	1 3	22 24
758.0	Down's syndrome	M F	31 22	1 1	- -	- 1	12 12	9 4
758.1	Patau's syndrome	M F	16 9	- -	- -	- -	4 2	5 6
758.2	Edward's syndrome	M F	13 31	1 1	- -	1 1	2 8	5 10
758.5	Other conditions due to autosomal anomalies	M F	4 3	- -	- -	1 1	- -	1 2
758.6	Gonadal dysgenesis	F	1	-	-	-	-	-
758.8	Other conditions due to sex chromosome anomalies	M	1	-	-	-	-	1

Tableau 2. Décès selon la cause, le sexe et la province

Man.	Province of residence - Province de résidence							
	Sask.	Alta.	B.C.	Yukon	N.W.T.			
		Alb.	C.-B.		T.N.-O.			
Nombre de décès								
-	-	-	-	-	-	751.1	Atrésie et sténose de l'intestin grêle	M F
-	-	-	2	-	-	751.3	Maladie de Hirschsprung et autres anomalies fonctionnelles congénitales du côlon	M
-	-	1	1	-	-	751.4	Anomalies de position et de fixation de l'intestin	M F
-	-	1	1	-	-	751.5	Autres anomalies de l'intestin	M F
3	-	-	-	-	-	751.6	Anomalies de la vésicule biliaire, des voies biliaires et du foie	M F
1	6	3	1	.	.	ORGANES GÉNITO-URINAIRES (752-753)		M F
1	6	3	1	-	-	753	Anomalies congénitales de l'appareil urinaire	M F
1	4	-	-	-	-	753.0	Agénésie et dysgénésie du rein	M F
-	2	3	1	-	-	753.1	Maladie polykystique du rein	M F
1	-	-	1	-	-	753.3	Autres anomalies précisées du rein	M F
5	-	2	4	.	.	MEMBRES ET DES OS ET DES ONGLES (754-756)		M F
1	1	2	2	.	.	754	Malformations du système ostéo-musculaire	M
-	-	-	-	-	-	754.2	Du rachis	M
-	-	-	-	-	-	755	Autres malformations des membres	M F
-	-	-	-	-	-	755.5	Autres anomalies du membre supérieur et de la ceinture scapulaire	M F
-	-	-	-	-	-	755.8	Autres anomalies précisées d'un membre non précisé	M
-	-	-	-	-	-	755.9	Anomalies, sans précision, d'un membre non précisé	M
5	-	2	4	-	-	756	Autres anomalies congénitales du système ostéo-musculaire	M F
1	1	2	2	-	-	756.0	Anomalies du crâne et des os de la face	M
-	-	-	1	-	-	756.1	Anomalies de la colonne vertébrale	M F
-	-	1	-	-	-	756.4	Chondrodystrophies	F
1	-	1	1	-	-	756.5	Ostéodystrophies	M F
3	-	1	2	-	-	756.6	Anomalies congénitales du diaphragme	M F
1	-	1	-	-	-	756.7	Anomalies congénitales de la paroi abdominale	M F
1	-	-	-	-	-	756.8	Autres anomalies précisées des muscles, des tendons, des aponévroses et du tissu conjonctif	M
4	8	16	13	1	.	AUTRES (757-759)		M F
4	7	9	6	1	.	757	Anomalies congénitales du tégument	M F
-	-	-	-	-	-	757.3	Autres anomalies précisées de la peau	M F
2	4	9	6	1	-	758	Aberrations chromosomiques	M F
2	4	6	3	1	-	758.0	Syndrome de Down	M F
-	1	3	2	-	-	758.1	Syndrome de Patau	M F
-	1	4	1	1	-	758.2	Syndrome d'Edwards	M F
2	3	2	1	1	-	758.5	Autres affections dues à des aberrations autosomiques précisées	M F
-	-	1	1	-	-	758.6	Dysgénésie gonadique	F
-	-	1	-	-	-	758.8	Autres affections dues à anomalies gonosomiques précisées	M

Table 2. Deaths from each Cause, by Sex and Province

				Province of residence - Province de résidence						
		Canada	Nfld.	P.E.I.	N.S.	N.B.	Qué.	Ont.		
			T.-N.	Î.-P.-É.	N.-É.	N.-B.				
		Number of deaths								
758.9	Conditions due to anomaly of unspecified chromosome	M	2	-	-	-	-	1	1	
		F	5	-	-	-	-	1	2	
759	Other and unspecified congenital anomalies	M	42	3	1	1	1	2	14	
		F	31	-	-	-	4	9	7	
759.0	Anomalies of spleen	M	1	-	-	-	-	-	1	
759.6	Other hamartoses, NEC	F	2	-	-	-	-	1	-	
759.7	Multiple congenital anomalies, so described	M	15	-	-	1	-	1	7	
		F	6	-	-	-	2	1	3	
759.8	Other specified anomalies	M	20	2	-	-	1	1	4	
		F	18	-	-	-	1	6	3	
759.9	Congenital anomaly, unspecified	M	6	1	1	-	-	-	2	
		F	5	-	-	-	1	1	1	
XV. CERTAIN CONDITIONS ORIGINATING IN THE PERINATAL PERIOD (EXCLUDING STILLBIRTHS) (760-779)		M	615	18	-	20	17	145	244	
		F	440	8	5	15	13	94	178	
760	Fetus or newborn affected by maternal conditions which may be unrelated to present pregnancy	M	9	-	-	-	-	1	3	
		F	4	-	-	-	-	-	1	
760.0	Maternal hypertensive disorders	M	5	-	-	-	-	1	2	
		F	1	-	-	-	-	-	-	
760.1	Maternal renal and urinary tract diseases	M	1	-	-	-	-	-	-	
760.7	Noxious influences transmitted via placenta or breast milk	F	1	-	-	-	-	-	-	
760.8	Other	M	3	-	-	-	-	-	1	
		F	2	-	-	-	-	-	1	
761	Fetus or newborn affected by maternal complications of pregnancy	M	64	1	-	4	3	23	18	
		F	52	-	-	-	-	16	17	
761.0	Incompetent cervix	M	13	-	-	-	-	3	5	
		F	15	-	-	-	-	1	8	
761.1	Premature rupture of membranes	M	22	-	-	1	1	9	9	
		F	16	-	-	-	-	3	6	
761.2	Oligohydramnios	M	2	-	-	-	-	-	-	
		F	2	-	-	-	-	-	1	
761.3	Polyhydramnios	M	4	-	-	2	-	-	2	
761.5	Multiple pregnancy	M	22	1	-	1	2	11	2	
		F	16	-	-	-	-	9	2	
761.8	Other	M	1	-	-	-	-	-	-	
		F	3	-	-	-	-	3	-	
762	Fetus or newborn affected by complications of placenta, cord and membranes	M	59	3	-	2	2	15	23	
		F	49	1	1	2	-	14	21	
762.0	Placenta praevia	F	1	-	-	-	-	-	-	
762.1	Other forms of placental separation and haemorrhage	M	37	3	-	2	-	9	15	
		F	26	-	-	2	-	6	13	
762.2	Other and unspecified morphological and functional abnormalities of placenta	M	2	-	-	-	-	1	-	
762.3	Placental transfusion syndromes	F	5	-	-	-	-	3	-	
762.4	Prolapsed cord	M	2	-	-	-	-	-	1	
		F	3	-	1	-	-	-	2	
762.5	Other compression of umbilical cord	M	6	-	-	-	2	1	2	
		F	1	-	-	-	-	-	1	
762.7	Chorioamnionitis	M	12	-	-	-	-	4	5	
		F	13	1	-	-	-	5	5	
763	Fetus or newborn affected by other complications of labour and delivery	M	10	1	-	-	1	1	7	
		F	3	-	-	-	-	-	-	
763.0	Breech delivery and extraction	M	3	1	-	-	-	-	2	
		F	1	-	-	-	-	-	-	
763.1	Other malpresentation, malposition and disproportion during labour and delivery	M	3	-	-	-	-	-	3	
763.8	Other complications of labour and delivery	M	4	-	-	-	1	1	2	
		F	2	-	-	-	-	-	-	
764	Slow fetal growth and fetal malnutrition	M	3	1	-	-	-	2	-	
		F	8	-	-	2	-	3	2	

Tableau 2. Décès selon la cause, le sexe et la province

Man.	Province of residence - Province de résidence							
	Sask.	Alta.	B.C.	Yukon	N.W.T.			
		Alb.	C.-B.		T.N.-O.			
Nombre de décès								
-	-	-	-	-	-	758.9	Affection due à aberration chromosomique, sans précision	M F
-	-	1	1	-	-			
2	4	7	7	-	-	759	Anomalies congénitales, autres et sans précision	M F
2	3	3	3	-	-			
-	-	-	-	-	-	759.0	Anomalies de la rate	M
-	-	1	-	-	-	759.6	Autres hamartomes NCA	F
-	2	1	3	-	-	759.7	Anomalies congénitales précisées comme multiples	M F
-	-	-	-	-	-			
1	2	5	4	-	-	759.8	Autres anomalies congénitales précisées	M F
2	2	1	3	-	-			
1	-	1	-	-	-	759.9	Anomalie congénitale, sans précision	M F
-	1	1	-	-	-			
26	26	59	56	2	2	XV. CERTAINES AFFECTIONS DONT L'ORIGINE SE SITUE DANS LA PERIODE PERINATALE (EXCLUANT MORT-NÉS) (760-779)	M F	
28	16	37	44	-	2			
1	-	-	4	-	-	760	Fœtus ou nouveau-né affecté par des troubles maternels, sans rapport avec la grossesse actuelle	M F
1	-	1	1	-	-			
-	-	-	2	-	-	760.0	Troubles hypertensifs de la mère	M F
1	-	-	-	-	-	760.1	Maladies rénales et des voies urinaires de la mère	M
-	-	1	-	-	-	760.7	Effets nocifs à travers le placenta ou le lait maternel	F
-	-	-	2	-	-	760.8	Autres	M F
-	-	-	1	-	-			
-	2	7	5	1	-	761	Fœtus ou nouveau-né affecté par des complications maternelles de la grossesse	M F
4	-	5	10	-	-			
-	1	3	1	-	-	761.0	Béance du col	M F
3	-	1	2	-	-			
-	-	-	1	1	-	761.1	Rupture prématurée des membranes	M F
-	-	1	6	-	-			
-	-	1	1	-	-	761.2	Oligohydramnios	M F
-	-	-	1	-	-			
-	-	-	-	-	-	761.3	Polyhydramnios	M
1	-	3	2	-	-	761.5	Grossesse multiple	M F
-	-	3	1	-	-			
-	1	-	-	-	-	761.8	Autres	M F
-	-	-	-	-	-			
2	1	3	8	-	-	762	Fœtus ou nouveau-né affecté par des complications, placenta, cordon ombilical et membranes	M F
2	-	1	7	-	-			
1	-	-	-	-	-	762.0	Placenta praevia	F
2	-	2	4	-	-	762.1	Autres formes de décollement et hémorragie placentaires	M F
1	-	1	3	-	-			
-	-	1	-	-	-	762.2	Anomalies morphologiques et fonctionnelles du placenta, autres et sans précision	M
-	-	-	2	-	-	762.3	Syndrome de transfusion placentaire	F
-	-	-	1	-	-	762.4	Procidence du cordon	M F
-	-	-	-	-	-			
-	-	-	1	-	-	762.5	Autres formes de compression du cordon ombilical	M F
-	-	-	-	-	-			
-	1	-	2	-	-	762.7	Chorio-amnionite	M F
-	-	-	2	-	-			
-	-	3	-	-	-	763	Fœtus ou nouveau-né affecté par d'autres complications du travail ou de l'accouchement	M F
-	-	-	-	-	-			
-	-	1	-	-	-	763.0	Accouchement et extraction par le siège	M F
-	-	-	-	-	-	763.1	Autres présentations vicieuses, fœtus et disproportions foeto-pelviennes, travail et accouchement	M
-	-	-	-	-	-	763.8	Autres complications du travail et de l'accouchement	M F
-	-	2	-	-	-			
-	-	-	-	-	-	764	Croissance lente et malnutrition du fœtus	M F
1	-	-	-	-	-			

Table 2. Deaths from each Cause, by Sex and Province

			Province of residence - Province de résidence						
			Canada	Nfld. T.-N.	P.E.I. I.-P.-É.	N.S. N.-É.	N.B. N.-B.	Qué.	Ont.
			Number of deaths						
764.9	Fetal growth retardation, unspecified	M	3	1	-	-	-	2	-
		F	8	-	-	2	-	3	2
765	Disorders relating to short gestation and unspecified low birthweight	M	107	1	-	3	1	18	49
		F	81	1	1	2	1	8	38
765.0	Extreme immaturity	M	85	1	-	1	1	12	41
		F	61	-	1	1	1	5	31
765.1	Other preterm infants	M	24	-	-	2	-	6	8
		F	20	1	-	1	-	3	7
767	Birth trauma	M	14	-	-	-	-	-	8
		F	13	-	-	-	-	1	8
767.0	Subdural and cerebral haemorrhage	M	9	-	-	-	-	-	4
		F	12	-	-	-	-	1	8
767.2	Fracture of clavicle	M	1	-	-	-	-	-	1
767.3	Other injuries to skeleton	M	2	-	-	-	-	-	2
767.4	Injury to spine and spinal cord	M	1	-	-	-	-	-	1
		F	1	-	-	-	-	-	-
767.8	Other	M	1	-	-	-	-	-	-
768	Intrauterine hypoxia and birth asphyxia	M	38	1	-	1	1	9	12
		F	36	1	2	1	-	5	16
768.2	Fetal distress before onset of labour, in liveborn infant	M	2	-	-	-	-	1	-
768.3	Fetal distress first noted during labour, in liveborn infant	M	1	-	-	-	-	-	1
768.4	Fetal distress, unspecified, in liveborn infant	M	20	1	-	-	1	8	4
		F	10	-	-	-	-	5	3
768.5	Severe birth asphyxia	F	1	-	-	-	-	-	-
768.9	Unspecified birth asphyxia in liveborn infant	M	15	-	-	1	-	-	7
		F	25	1	2	1	-	-	13
769	Respiratory distress syndrome	M	89	4	-	5	5	33	24
		F	61	2	1	1	2	19	16
770	Other respiratory conditions of fetus and newborn	M	111	2	-	4	2	19	49
		F	57	1	-	4	6	11	25
770.0	Congenital pneumonia	M	4	-	-	-	-	-	2
		F	1	-	-	-	-	1	-
770.1	Massive aspiration syndrome	M	8	-	-	-	-	2	4
		F	5	-	-	-	-	2	2
770.2	Interstitial emphysema and related conditions	M	15	-	-	-	1	2	3
		F	6	-	-	-	-	2	4
770.3	Pulmonary haemorrhage	M	9	-	-	-	-	1	6
770.4	Primary atelectasis	M	4	-	-	-	-	2	1
		F	6	-	-	-	-	3	2
770.5	Other and unspecified atelectasis	M	1	-	-	-	-	1	-
		F	1	-	-	-	-	1	-
770.7	Chronic respiratory disease arising in the perinatal period	M	30	2	-	3	-	9	8
		F	14	1	-	2	3	2	2
770.8	Other respiratory problems after birth	M	40	-	-	1	1	2	25
		F	24	-	-	2	3	-	15
771	Infections specific to the perinatal period	M	36	2	-	1	1	4	19
		F	23	2	-	-	1	5	10
771.0	Congenital rubella	M	2	-	-	-	1	-	1
771.2	Other congenital infections	F	2	-	-	-	-	1	1
771.7	Neonatal Candida infection	M	1	-	-	1	-	-	-
		F	1	-	-	-	-	-	-
771.8	Other infection specific to the perinatal period	M	33	2	-	-	-	4	18
		F	20	2	-	-	1	4	9
772	Fetal and neonatal haemorrhage	M	18	-	-	-	-	2	8
		F	7	-	-	-	1	2	2
772.0	Fetal blood loss	F	1	-	-	-	-	-	-
772.1	Intraventricular haemorrhage	M	15	-	-	-	-	1	7
		F	6	-	-	-	1	2	2
772.2	Subarachnoid haemorrhage	M	1	-	-	-	-	1	-
772.9	Unspecified	M	2	-	-	-	-	-	1

Tableau 2. Décès selon la cause, le sexe et la province

Man.	Province of residence - Province de résidence							
	Sask.	Alta. Alb.	B.C. C.-B.	Yukon	N.W.T. T.N.-O.			
Nombre de décès								
-	-	-	-	-	-	764.9	Croissance foetale retardée, sans précision	M F
1	-	-	-	-	-			
9	6	15	3	1	1	765	Troubles, brièveté de la gestation et un poids insuffisant à la naissance, sans précision	M F
11	6	8	5	-	-			
7	5	10	3	1	1	765.0	Immaturité extrême	M F
5	6	8	3	-	-			
2	1	5	-	-	-	765.1	Autres enfants nés avant terme	M F
6	-	-	2	-	-			
2	-	1	3	-	-	767	Traumatisme obstétrical	M F
1	-	1	1	-	1			
2	-	1	2	-	-	767.0	Hémorragie sous-durale et cérébrale	M F
1	-	-	1	-	1			
-	-	-	-	-	-	767.2	Fracture de la clavicule	M
-	-	-	-	-	-	767.3	Autres lésions du squelette	M
-	-	-	-	-	-	767.4	Lésions du rachis et de la moelle épinière	M F
-	-	1	-	-	-			
-	-	-	1	-	-	767.8	Autres	M
1	3	4	6	-	-	768	Hypoxie intra-utérine et asphyxie à la naissance	M F
1	2	5	3	-	-			
-	-	-	1	-	-	768.2	Souffrance foetale avant le début du travail, chez un enfant né vivant	M
-	-	-	-	-	-	768.3	Souffrance foetale remarquée d'abord pendant le travail, chez un enfant né vivant	M
1	2	-	3	-	-	768.4	Souffrance foetale, sans précision, chez un enfant né vivant	M F
-	1	1	-	-	-			
-	-	1	-	-	-	768.5	Asphyxie obstétricale sévère	F
-	1	4	2	-	-	768.9	Asphyxie obstétricale sans précision, chez un enfant né vivant	M F
1	1	3	3	-	-			
1	3	7	7	-	-	769	Syndrome de détresse respiratoire	M F
5	1	6	7	-	1			
3	9	6	16	-	-	770	Autres affections respiratoires du fœtus et du nouveau-né	M F
1	3	4	2	-	-			
1	-	-	1	-	-	770.0	Pneumonie congénitale	M F
-	-	-	-	-	-	770.1	Syndrome d'aspiration massive	M F
-	1	-	-	-	1			
-	-	1	-	-	-	770.2	Emphysème interstitiel et affections apparentées	M F
2	2	-	5	-	-			
-	-	-	-	-	-	770.3	Hémorragie pulmonaire	M
-	1	1	-	-	-	770.4	Atélectasie primaire	M F
1	-	-	-	-	-			
-	-	-	-	-	-	770.5	Atélectasie, autre et sans précision	M F
-	-	-	-	-	-	770.7	Maladies respiratoires chroniques survenant pendant la période périnatale	M F
-	2	3	3	-	-			
-	2	1	1	-	-	770.8	Autres problèmes respiratoires après la naissance	M F
-	1	2	1	-	-			
5	-	2	2	-	-	771	Infections spécifiques de la période périnatale	M F
-	1	-	4	-	-			
-	-	-	-	-	-	771.0	Rubéole congénitale	M
-	-	-	-	-	-	771.2	Autres infections congénitales	F
-	-	-	-	-	-	771.7	Moniliase néonatale	M F
-	-	-	1	-	-			
5	-	2	2	-	-	771.8	Autres infections spécifiques de la période périnatale	M F
-	1	-	3	-	-			
-	-	8	-	-	-	772	Hémorragies foetale et néonatale	M F
-	-	1	1	-	-			
-	-	-	1	-	-	772.0	Perte de sang par le fœtus	F
-	-	7	-	-	-	772.1	Hémorragie (cérébrale) intraventriculaire	M F
-	-	1	-	-	-			
-	-	-	-	-	-	772.2	Hémorragie sous-arachnoïdienne	M
-	-	-	-	-	-	772.9	Sans précision	M
-	-	1	-	-	-			

Table 2. Deaths from each Cause, by Sex and Province

			Canada	Province of residence - Province de résidence				Qué.	Ont.
				Nfld. T.-N.	P.E.I. Î.-P.-É.	N.S. N.-É.	N.B. N.-B.		
Number of deaths									
773	Haemolytic disease of fetus or newborn, due to isoimmunization	M	1	-	-	-	-	1	-
		F	2	-	-	-	-	-	2
773.2	Haemolytic disease due to other and unspecified isoimmunization	M	1	-	-	-	-	1	-
		F	1	-	-	-	-	-	1
773.3	Hydrops fetalis due to isoimmunization	F	1	-	-	-	-	-	1
774	Other perinatal jaundice	M	1	-	-	-	1	-	-
		F	1	-	-	-	-	-	1
774.2	Neonatal jaundice associated with preterm delivery	M	1	-	-	-	1	-	-
		F	1	-	-	-	-	-	1
775	Endocrine and metabolic disturbances specific to the fetus and newborn	M	1	-	-	-	-	1	-
775.7	Late metabolic acidosis of newborn	M	1	-	-	-	-	1	-
776	Haematological disorders of fetus and newborn	M	5	-	-	-	-	2	1
		F	3	-	-	-	-	1	1
776.0	Haemorrhagic disease of newborn	M	1	-	-	-	-	-	-
776.1	Transient neonatal thrombocytopenia	M	1	-	-	-	-	1	-
776.2	Disseminated intravascular coagulation in newborn	M	2	-	-	-	-	1	1
		F	2	-	-	-	-	-	1
776.5	Congenital anaemia	M	1	-	-	-	-	-	-
776.9	Unspecified	F	1	-	-	-	-	1	-
777	Perinatal disorders of digestive system	M	11	1	-	-	-	2	6
		F	11	-	-	1	1	2	6
777.1	Other meconium obstruction	M	1	1	-	-	-	-	-
777.5	Necrotizing enterocolitis in fetus or newborn	M	6	-	-	-	-	1	4
		F	8	-	-	1	1	-	5
777.6	Perinatal intestinal perforation	M	2	-	-	-	-	-	1
		F	2	-	-	-	-	1	1
777.8	Other	M	2	-	-	-	-	1	1
		F	1	-	-	-	-	1	-
778	Conditions involving the integument and temperature regulation of fetus and newborn	M	11	-	-	-	-	7	3
		F	11	-	-	1	-	4	6
778.0	Hydrops fetalis not due to isoimmunization	M	10	-	-	-	-	7	2
		F	11	-	-	1	-	4	6
778.3	Other hypothermia of newborn	M	1	-	-	-	-	-	1
779	Other and ill-defined conditions originating in the perinatal period	M	27	1	-	-	-	5	14
		F	18	-	-	1	1	3	6
779.0	Convulsions in newborn	M	1	-	-	-	-	-	1
779.3	Feeding problems in newborn	F	1	-	-	-	-	-	1
779.5	Drug withdrawal syndrome in newborn	F	1	-	-	-	-	1	-
779.8	Other	M	23	1	-	-	-	2	13
		F	12	-	-	1	-	-	4
779.9	Unspecified	M	3	-	-	-	-	3	-
		F	4	-	-	-	1	2	1
XVI. SYMPTOMS, SIGNS AND ILL-DEFINED CONDITIONS (780-799)		M	1,644	14	4	19	33	139	856
		F	1,488	25	4	36	63	112	810
SYMPTOMS (780-789)		M	65	1	-	5	1	24	15
		F	70	1	1	2	4	23	24
780	General symptoms	M	14	1	-	1	1	2	2
		F	10	-	-	-	-	-	6
780.2	Syncope and collapse	F	1	-	-	-	-	-	-
780.3	Convulsions	M	11	-	-	-	1	1	2
		F	9	-	-	-	-	-	6
780.6	Pyrexia of unknown origin	M	2	-	-	1	-	1	-
780.9	Other	M	1	1	-	-	-	-	-
781	Symptoms involving nervous and musculoskeletal systems	M	1	-	-	-	-	1	-
781.3	Lack of coordination	M	1	-	-	-	-	1	-

Tableau 2. Décès selon la cause, le sexe et la province

Man.	Province of residence - Province de résidence							
	Sask.	Alta.	B.C.	Yukon	N.W.T.			
		Alb.	C.-B.		T.N.-O.			
Nombre de décès								
-	-	-	-	-	-	773	Maladie hémolytique du fœtus ou du nouveau-né due à l'isoimmunisation	M F
-	-	-	-	-	-	773.2	Maladie hémolytique due à une iso-immunisation, autre et sans précision	M F
-	-	-	-	-	-	773.3	Anasarque foeto-placentaire due à l'iso-immunisation	F
-	-	-	-	-	-	774	Autres ictères périnataux	M F
-	-	-	-	-	-	774.2	Ictère néonatal associé à un accouchement avant terme	M F
-	-	-	-	-	-	775	Troubles endocriniens et métaboliques spécifiques du fœtus et du nouveau-né	M
-	-	-	-	-	-	775.7	Acidose métabolique tardive du nouveau-né	M
-	1	-	1	-	-	776	Troubles hématologiques du fœtus et du nouveau-né	M F
-	1	-	-	-	-	776.0	Maladie hémorragique du nouveau-né	M
-	-	-	-	-	-	776.1	Thrombocytopénie néonatale transitoire	M
-	-	-	-	-	-	776.2	Coagulation intravasculaire disséminée chez le nouveau-né	M F
-	-	-	1	-	-	776.5	Anémie congénitale	M
-	-	-	-	-	-	776.9	Sans précision	F
1	-	1	-	-	-	777	Troubles périnataux de l'appareil digestif	M F
-	-	-	1	-	-	777.1	Autres obstructions méconiales	M
-	-	1	-	-	-	777.5	Entéro-colite nécrosante chez le fœtus ou le nouveau-né	M F
-	-	-	1	-	-	777.6	Perforation intestinale périnatale	M F
-	-	-	-	-	-	777.8	Autres	M F
-	-	1	-	-	-	778	Affections intéressant le tégument et la régulation thermique du fœtus et du nouveau-né	M F
-	-	1	-	-	-	778.0	Anasarque foeto-placentaire, non consécutive à l'iso-immunisation	M F
-	-	-	-	-	-	778.3	Autres hypothermies du nouveau-né	M
1	1	4	1	-	-	779	Affections dont l'origine se situe dans la période périnatale, autres et mal définies	M F
-	3	2	2	-	-	779.0	Convulsions du nouveau-né	M
-	-	-	-	-	-	779.3	Problèmes alimentaires concernant le nouveau-né	F
-	-	-	-	-	-	779.5	Syndrôme de privation de drogue	F
1	1	4	1	-	-	779.8	Autres	M F
-	3	2	2	-	-	779.9	Sans précision	M F
-	-	-	-	-	-			
64	40	115	360	-	-	XVI. SYMPTÔMES, SIGNES ET ÉTATS MORBIDES	M F	
80	35	86	233	-	4	MAL DÉFINIS (780-799)	M F	
5	4	5	5	-	-	SYMPTÔMES (780-789)	M F	
10	-	4	1	-	-	780	Symptômes généraux	M F
2	-	3	2	-	-	780.2	Syncope et collapsus	F
1	-	3	-	-	-	780.3	Convulsions	M F
-	-	1	-	-	-	780.6	Pyrexie d'origine inconnue	M
2	-	3	2	-	-	780.9	Autres	M
1	-	2	-	-	-	781	Symptômes relatifs aux systèmes nerveux et ostéo-musculaire	M
-	-	-	-	-	-	781.3	Troubles de la coordination	M

Table 2. Deaths from each Cause, by Sex and Province

			Canada	Province of residence - Province de résidence				Qué.	Ont.
				Nfld.	P.E.I.	N.S.	N.B.		
				T.-N.	Î.-P.-É.	N.-É.	N.-B.		
Number of deaths									
783	Symptoms concerning nutrition, metabolism and development	M	1	-	-	-	-	-	1
		F	4	-	1	-	-	1	2
783.0	Anorexia	F	1	-	-	-	-	1	-
783.4	Lack of expected normal physiological development	M	1	-	-	-	-	-	1
		F	3	-	1	-	-	-	2
785	Symptoms involving cardiovascular system	M	27	-	-	2	-	6	11
		F	39	1	-	1	1	12	14
785.4	Gangrene	M	7	-	-	1	-	2	1
		F	7	-	-	-	-	1	2
785.5	Shock without mention of trauma	M	20	-	-	1	-	4	10
		F	32	1	-	1	1	11	12
786	Symptoms involving respiratory system and other chest symptoms	M	20	-	-	-	-	15	1
		F	10	-	-	-	3	6	1
786.0	Dyspnoea and respiratory abnormalities	M	17	-	-	-	-	13	-
		F	9	-	-	-	2	6	1
786.3	Haemoptysis	M	3	-	-	-	-	2	1
		F	1	-	-	-	1	-	-
787	Symptoms involving digestive system	M	1	-	-	1	-	-	-
		F	1	-	-	-	-	-	-
787.0	Nausea and vomiting	F	1	-	-	-	-	-	-
787.2	Dysphagia	M	1	-	-	1	-	-	-
789	Other symptoms involving abdomen and pelvis	M	1	-	-	1	-	-	-
		F	6	-	-	1	-	4	1
789.0	Abdominal pain	F	4	-	-	-	-	3	1
789.3	Abdominal or pelvic swelling, mass or lump	F	2	-	-	1	-	1	-
789.5	Ascites	M	1	-	-	1	-	-	-
NONSPECIFIC ABNORMAL FINDINGS (790-796)		M	2	-	-	-	-	1	1
		F	2	-	-	-	-	1	1
790	Nonspecific findings on examination of blood	M	2	-	-	-	-	1	1
		F	2	-	-	-	-	1	1
790.6	Other abnormal blood chemistry	M	2	-	-	-	-	1	1
790.7	Bacteraemia, unspecified	F	1	-	-	-	-	1	-
790.8	Viraemia, unspecified	F	1	-	-	-	-	-	1
ILL-DEFINED AND UNKNOWN CAUSES OF MORBIDITY AND MORTALITY (797-799)		M	1,577	13	4	14	32	114	840
		F	1,416	24	3	34	59	88	785
797	Senility without mention of psychosis	M	77	1	2	3	9	14	20
		F	202	6	-	7	20	27	65
798	Sudden death, cause unknown	M	172	3	1	3	4	40	55
		F	139	3	1	5	3	24	44
798.0	Sudden infant death syndrome	M	142	3	1	1	3	24	50
		F	126	3	1	5	3	18	41
798.1	Instantaneous death	M	25	-	-	2	1	15	4
		F	11	-	-	-	-	6	2
798.9	Unattended death	M	5	-	-	-	-	1	1
		F	2	-	-	-	-	-	1
799	Other ill-defined and unknown causes of morbidity and mortality	M	1,328	9	1	8	19	60	765
		F	1,075	15	2	22	36	37	676
799.0	Asphyxia	M	2	-	-	-	-	-	-
		F	1	-	-	-	-	-	1
799.1	Respiratory failure	M	47	2	1	5	8	-	11
		F	98	8	-	15	7	5	17
799.3	Debility, unspecified	M	7	1	-	-	-	-	1
		F	10	-	-	2	-	-	4
799.4	Cachexia	M	6	-	-	-	-	4	-
		F	4	-	-	1	-	1	-
799.8	Other ill-defined conditions	M	2	-	-	-	-	-	-
		F	8	-	-	3	1	-	3
799.9	Other unknown and unspecified cause	M	1,264	6	-	3	11	56	753
		F	954	7	2	1	28	31	651
E XVII. EXTERNAL CAUSES, INJURY AND POISONING (E800-E999)		M	9,293	156	53	307	300	2,547	2,753
		F	4,277	44	24	116	121	1,071	1,572
RAILWAY ACCIDENTS (E800-E807)		M	32	-	-	1	3	5	15
		F	6	-	-	-	-	1	1

Tableau 2. Décès selon la cause, le sexe et la province

Man.	Province of residence - Province de résidence							
	Sask.	Alta.	B.C.	Yukon	N.W.T.			
		Alb.	C.-B.		T.N.-O.			
Nombre de décès								
-	-	-	-	-	-	783	Symptômes relatifs à la nutrition, au métabolisme et au développement	M F
-	-	-	-	-	-	783.0	Anorexie	F
-	-	-	-	-	-	783.4	Développement physiologique insuffisant	M F
2	2	1	3	-	-	785	Symptômes relatifs à l'appareil cardio-vasculaire	M F
9	-	-	1	-	-			
1	-	-	2	-	-	785.4	Gangrène	M F
4	-	-	-	-	-			
1	2	1	1	-	-	785.5	Choc, sans mention de traumatisme	M F
5	-	-	1	-	-			
1	2	1	-	-	-	786	Symptômes relatifs à l'appareil respiratoire et au thorax	M F
-	-	-	-	-	-			
1	2	1	-	-	-	786.0	Dyspnée et anomalies respiratoires	M F
-	-	-	-	-	-			
-	-	-	-	-	-	786.3	Hémoptysie	M F
-	-	-	-	-	-			
-	-	1	-	-	-	787	Symptômes relatifs à l'appareil digestif	M F
-	-	-	-	-	-			
-	-	1	-	-	-	787.0	Nausées et vomissements	F
-	-	-	-	-	-	787.2	Dysphagie	M
-	-	-	-	-	-	789	Autres symptômes relatifs à l'abdomen et au bassin	M F
-	-	-	-	-	-	789.0	Douleurs abdominales	F
-	-	-	-	-	-	789.3	Tuméfactions abdominales ou pelviennes	F
-	-	-	-	-	-	789.5	Ascite	M
.	CONSTATATIONS ANORMALES NON SPÉCIFIQUES (790-796)		M F
-	-	-	-	-	-	790	Résultats hématologiques non spécifiques	M F
-	-	-	-	-	-	790.6	Autres constituants chimiques anormaux du sang	M
-	-	-	-	-	-	790.7	Bactériémie, sans précision	F
-	-	-	-	-	-	790.8	Virémie, sans précision	F
59	36	110	355	-	-	CAUSES MAL DÉFINIES ET INCONNUES DE MORBIDITÉ ET DE MORTALITÉ (797-799)		M F
70	35	82	232	-	4			
12	7	3	6	-	-	797	Sénilité sans mention de psychose	M F
23	16	6	32	-	-			
8	12	22	24	-	-	798	Mort subite de cause inconnue	M F
6	6	22	23	-	2			
7	11	18	24	-	-	798.0	Syndrome de la mort subite chez le nourrisson	M F
6	6	18	23	-	2			
1	1	1	-	-	-	798.1	Mort instantanée	M F
-	-	3	-	-	-			
-	-	1	-	-	-	798.9	Mort sans témoin	M F
-	-	3	-	-	-			
-	-	1	-	-	-	799	Autres causes mal définies ou inconnues de morbidité et de mortalité	M F
39	17	85	325	-	-			
41	13	54	177	-	2			
1	-	1	-	-	-	799.0	Asphyxie	M F
-	-	-	-	-	-			
3	4	2	11	-	-	799.1	Arrêt respiratoire	M F
5	10	5	25	-	1			
-	-	1	4	-	-	799.3	Débilité	M F
-	-	-	4	-	-			
-	1	-	1	-	-	799.4	Cachexie	M F
-	1	-	1	-	-			
-	1	1	-	-	-	799.8	Autres états morbides mal définis	M F
-	1	-	-	-	-			
35	11	80	309	-	-	799.9	Autres causes inconnues ou non précisées	M F
36	1	49	147	-	1			
366	373	985	1,382	20	51	E XVII. CAUSES EXTÉRIEURES DE TRAUMATISMES ET EMPISONNEMENTS (E800-E999)		M F
170	155	392	586	5	21			
1	1	3	3	-	-	ACCIDENTS DE CHEMIN DE FER (E800-E807)		M F
-	-	3	1	-	-			

Table 2. Deaths from each Cause, by Sex and Province

			Canada	Province of residence - Province de résidence				Qué.	Ont.
				Nfld. T.-N.	P.E.I. Î.-P.-É.	N.S. N.-É.	N.B. N.-B.		
Number of deaths									
E801	Railway accident involving collision with other object	M	1	-	-	-	-	-	-
E801.2	Pedestrian	M	1	-	-	-	-	-	-
E805	Hit by rolling stock	M	29	-	-	1	2	5	14
		F	6	-	-	-	-	1	1
E805.0	Railway employee	M	2	-	-	-	-	-	-
E805.2	Pedestrian	M	16	-	-	1	-	5	5
		F	5	-	-	-	-	1	1
E805.8	Other specified person	F	1	-	-	-	-	-	-
E805.9	Unspecified person	M	11	-	-	-	2	-	9
E807	Railway accident of unspecified nature	M	2	-	-	-	1	-	1
E807.2	Pedestrian	M	1	-	-	-	-	-	1
E807.9	Unspecified person	M	1	-	-	-	1	-	-
MOTOR VEHICLE TRAFFIC ACCIDENTS (E810-E819)		M	2,311	38	13	75	81	629	730
		F	1,108	9	6	27	46	294	366
E810	Motor vehicle traffic accident involving collision with train	M	36	-	-	-	1	10	13
		F	8	-	-	-	-	1	3
E810.0	Driver of motor vehicle other than motorcycle	M	11	-	-	-	1	3	2
		F	2	-	-	-	-	-	-
E810.1	Passenger in motor vehicle other than motorcycle	M	9	-	-	-	-	1	5
		F	1	-	-	-	-	-	1
E810.9	Unspecified person	M	16	-	-	-	-	6	6
		F	5	-	-	-	-	1	2
E811	Motor vehicle traffic accident involving re-entrant collision with another motor vehicle	M	1	-	-	-	-	-	-
		F	1	-	-	-	-	-	1
E811.0	Driver of motor vehicle other than motorcycle	F	1	-	-	-	-	-	1
E811.1	Passenger in motor vehicle other than motorcycle	M	1	-	-	-	-	-	-
E812	Other motor vehicle traffic accident involving collision with another motor vehicle	M	832	3	4	25	13	263	273
		F	504	3	1	15	8	166	181
E812.0	Driver of motor vehicle other than motorcycle	M	352	2	-	13	7	113	92
		F	142	1	1	3	1	47	45
E812.1	Passenger in motor vehicle other than motorcycle	M	135	-	1	4	1	44	41
		F	198	1	-	5	1	79	62
E812.2	Motorcyclist	M	68	-	-	-	-	28	16
		F	4	-	-	-	-	3	-
E812.3	Passenger on motorcycle	M	2	-	-	-	-	1	1
		F	5	-	-	-	-	2	2
E812.9	Unspecified person	M	275	1	3	8	5	77	123
		F	155	1	-	7	6	35	72
E813	Motor vehicle traffic accident involving collision with other vehicle	M	59	-	-	2	1	16	25
		F	15	-	-	-	1	7	5
E813.0	Driver of motor vehicle other than motorcycle	M	1	-	-	-	-	-	-
E813.6	Pedal cyclist	M	58	-	-	2	1	16	25
		F	15	-	-	-	1	7	5
E814	Motor vehicle traffic accident involving collision with pedestrian	M	244	5	-	4	8	79	76
		F	175	2	2	2	6	49	50
E814.7	Pedestrian	M	242	5	-	4	8	79	74
		F	173	2	2	2	6	49	48
E814.9	Unspecified person	M	2	-	-	-	-	-	2
		F	2	-	-	-	-	-	2
E815	Other motor vehicle traffic accident involving collision on the highway	M	268	-	2	9	4	113	94
		F	71	-	-	-	2	28	24
E815.0	Driver of motor vehicle other than motorcycle	M	138	-	-	4	1	63	43
		F	19	-	-	-	-	7	8
E815.1	Passenger in motor vehicle other than motorcycle	M	42	-	1	1	-	18	15
		F	37	-	-	-	2	15	8
E815.2	Motorcyclist	M	24	-	1	-	-	12	6
E815.3	Passenger on motorcycle	M	2	-	-	1	-	1	-
		F	1	-	-	-	-	-	-

Tableau 2. Décès selon la cause, le sexe et la province

Man.	Province of residence - Province de résidence							
	Sask.	Alta.	B.C.	Yukon	N.W.T.			
		Alb.	C.-B.		T.N.-O.			
Nombre de décès								
-	-	1	-	-	-	E801	Accident de chemin de fer par collision avec un autre objet	M
-	-	1	-	-	-	E801.2	Piéton	M
1	1	2	3	-	-	E805	Heurt par matériel roulant	M
-	-	3	1	-	-			F
-	-	1	1	-	-	E805.0	Employé de chemin de fer	M
1	1	1	2	-	-	E805.2	Piéton	M
-	-	2	1	-	-			F
-	-	1	-	-	-	E805.8	Autre personne précisée	F
-	-	-	-	-	-	E805.9	Personne non précisée	M
-	-	-	-	-	-	E807	Accident de chemin de fer non précisé	M
-	-	-	-	-	-	E807.2	Piéton	M
-	-	-	-	-	-	E807.9	Personne non précisée	M
85	97	237	320	5	1	ACCIDENTS DE CIRCULATION IMPLIQUANT DES VÉHICULES À MOTEUR (E810-E819)		
50	46	119	139	3	4	E810	Accident de la circulation par collision entre un véhicule à moteur et un train	M
2	2	5	3	-	-			F
2	-	1	1	-	-	E810.0	Conducteur d'un véhicule à moteur autre qu'un motocycle	M
-	-	1	1	-	-			F
-	-	2	1	-	-	E810.1	Passager d'un véhicule à moteur autre qu'un motocycle	M
-	-	-	-	-	-			F
2	-	2	-	-	-	E810.9	Personne non précisée	M
2	-	-	-	-	-			F
-	-	-	1	-	-	E811	Accident de la circulation, collision, véhicule à moteur et autre véhicule à moteur réintégrant	M
-	-	-	-	-	-			F
-	-	-	-	-	-	E811.0	Conducteur d'un véhicule à moteur autre qu'un motocycle	F
-	-	-	1	-	-	E811.1	Passager d'un véhicule à moteur autre qu'un motocycle	M
18	38	103	90	2	-	E812	Autre accident de la circulation par collision entre deux véhicules à moteur	M
19	18	51	41	1	-			F
4	27	50	42	2	-	E812.0	Conducteur d'un véhicule à moteur autre qu'un motocycle	M
4	8	13	18	1	-			F
1	6	15	22	-	-	E812.1	Passager d'un véhicule à moteur autre qu'un motocycle	M
3	10	22	15	-	-			F
-	1	9	14	-	-	E812.2	Conducteur d'un motocycle	M
-	-	-	1	-	-			F
-	-	-	-	-	-	E812.3	Passager d'un motocycle	M
-	-	-	1	-	-			F
13	4	29	12	-	-	E812.9	Personne non précisée	M
12	-	16	6	-	-			F
3	1	4	7	-	-	E813	Accident de la circulation par collision d'un véhicule à moteur avec un autre véhicule	M
-	-	1	1	-	-			F
-	-	-	1	-	-	E813.0	Conducteur d'un véhicule à moteur autre qu'un motocycle	M
3	1	4	6	-	-	E813.6	Cycliste	M
-	-	1	1	-	-			F
9	7	25	31	-	-	E814	Accident de la circulation par collision entre un véhicule à moteur et un piéton	M
8	13	14	29	-	-			F
9	7	25	31	-	-	E814.7	Piéton	M
8	13	14	29	-	-			F
-	-	-	-	-	-	E814.9	Personne non précisée	M
-	-	-	-	-	-			F
4	4	14	24	-	-	E815	Autre accident de la circulation par collision impliquant un véhicule à moteur	M
1	1	7	8	-	-			F
3	2	7	15	-	-	E815.0	Conducteur d'un véhicule à moteur autre qu'un motocycle	M
1	-	1	2	-	-			F
-	-	3	4	-	-	E815.1	Passager d'un véhicule à moteur autre qu'un motocycle	M
-	1	5	6	-	-			F
-	2	1	2	-	-	E815.2	Conducteur d'un motocycle	M
-	-	-	-	-	-			F
-	-	1	-	-	-	E815.3	Passager d'un motocycle	M
-	-	-	-	-	-			F

Table 2. Deaths from each Cause, by Sex and Province

		Canada	Province of residence - Province de résidence				Qué.	Ont.
			Nfld.	P.E.I.	N.S.	N.B.		
			T.-N.	I.-P.-É.	N.-É.	N.-B.		
Number of deaths								
E815.9 Unspecified person	M	62	-	-	3	3	19	30
	F	14	-	-	-	-	6	8
E816 Motor vehicle traffic accident due to loss of control, without collision on the highway	M	418	11	2	13	13	119	97
	F	118	2	-	4	2	30	34
E816.0 Driver of motor vehicle other than motorcycle	M	198	1	1	5	4	63	38
	F	51	-	-	2	1	15	11
E816.1 Passenger in motor vehicle other than motorcycle	M	74	1	-	4	5	20	11
	F	30	-	-	1	-	8	8
E816.2 Motorcyclist	M	36	-	-	1	2	15	8
E816.3 Passenger on motorcycle	M	3	-	-	-	-	-	2
	F	5	-	-	-	-	4	-
E816.9 Unspecified person	M	107	9	1	3	2	21	38
	F	32	2	-	1	1	3	15
E817 Noncollision motor vehicle traffic accident while boarding or alighting	M	4	-	-	-	-	2	2
	F	1	-	-	-	-	-	1
E817.1 Passenger in motor vehicle other than motorcycle	M	2	-	-	-	-	1	1
E817.4 Occupant of streetcar	M	1	-	-	-	-	1	-
	F	1	-	-	-	-	-	1
E817.9 Unspecified person	M	1	-	-	-	-	-	1
E818 Other noncollision motor vehicle traffic accident	M	46	-	-	-	-	1	11
	F	18	-	-	-	-	1	5
E818.0 Driver of motor vehicle other than motorcycle	M	12	-	-	-	-	-	2
	F	1	-	-	-	-	-	-
E818.1 Passenger in motor vehicle other than motorcycle	M	14	-	-	-	-	1	3
	F	10	-	-	-	-	1	5
E818.8 Other specified person	M	1	-	-	-	-	-	-
E818.9 Unspecified person	M	19	-	-	-	-	-	6
	F	7	-	-	-	-	-	-
E819 Motor vehicle traffic accident of unspecified nature	M	403	19	5	22	41	26	139
	F	197	2	3	6	27	12	62
E819.0 Driver of motor vehicle other than motorcycle	M	57	8	-	-	-	-	23
	F	16	-	-	2	1	1	5
E819.1 Passenger in motor vehicle other than motorcycle	M	54	1	2	1	-	2	17
	F	52	-	-	-	1	1	21
E819.2 Motorcyclist	M	20	2	-	-	4	-	4
E819.3 Passenger on motorcycle	M	1	-	-	-	-	-	-
	F	1	-	-	-	-	-	1
E819.9 Unspecified person	M	271	8	3	21	37	24	95
	F	128	2	3	4	25	10	35
MOTOR VEHICLE NONTRAFFIC ACCIDENTS (E820-E825)	M	112	6	0	3	13	25	35
	F	12	1	0	0	0	2	5
E820 Nontraffic accident involving motor-driven snow vehicle	M	65	4	-	-	8	20	20
	F	6	1	-	-	-	1	2
E820.0 Driver of motor vehicle other than motorcycle	M	27	2	-	-	5	1	13
	F	3	-	-	-	-	-	1
E820.1 Passenger in motor vehicle other than motorcycle	M	2	-	-	-	-	-	1
E820.2 Motor cyclist	M	6	-	-	-	-	6	-
E820.3 Passenger on motorcycle	M	1	-	-	-	-	1	-
E820.7 Pedestrian	M	3	-	-	-	-	-	3
E820.9 Unspecified person	M	26	2	-	-	3	12	3
	F	3	1	-	-	-	1	1
E821 Nontraffic accident involving other off-road motor vehicle	M	17	2	-	1	3	4	2
	F	1	-	-	-	-	1	-
E821.0 Driver of motor vehicle other than motorcycle	M	8	1	-	1	-	1	2
E821.1 Passenger in motor vehicle other than motorcycle	M	1	-	-	-	-	-	-
E821.2 Motor cyclist	M	2	-	-	-	-	2	-
E821.9 Unspecified person	M	6	1	-	-	3	1	-
	F	1	-	-	-	-	1	-

Tableau 2. Décès selon la cause, le sexe et la province

Man.	Province of residence - Province de résidence							
	Sask.	Alta.	B.C.	Yukon	N.W.T.			
		Alb.	C.-B.		T.N.-O.			
Nombre de décès								
1	-	3	3	-	-	E815.9	Personne non précisée	M F
10	29	45	76	3	-	E816	Accident de la circulation, véhicule à moteur, dû à perte de maîtrise, sans collision	M F
4	9	18	13	1	1			
4	21	19	41	1	-	E816.0	Conducteur d'un véhicule à moteur autre qu'un motocycle	M F
2	5	6	9	-	-			
1	5	7	19	1	-	E816.1	Passager d'un véhicule à moteur autre qu'un motocycle	M F
-	4	7	1	1	-			
1	2	-	7	-	-	E816.2	Conducteur d'un motocycle	M
-	-	1	-	-	-	E816.3	Passager d'un motocycle	M F
-	-	-	1	-	-			
4	1	18	9	1	-	E816.9	Personne non précisée	M F
2	-	5	2	-	1			
-	-	-	-	-	-	E817	Accident de la circulation, véhicule à moteur, montée ou descente des voyageurs, sans collision	M F
-	-	-	-	-	-	E817.1	Passager d'un véhicule à moteur autre qu'un motocycle	M
-	-	-	-	-	-	E817.4	Occupant d'un tramway	M F
-	-	-	-	-	-	E817.9	Personne non précisée	M
3	5	8	18	-	-	E818	Autre accident de la circulation impliquant un véhicule à moteur, sans collision	M F
-	1	4	7	-	-			
1	2	1	6	-	-	E818.0	Conducteur d'un véhicule à moteur autre qu'un motocycle	M F
-	-	-	1	-	-			
-	1	2	7	-	-	E818.1	Passager d'un véhicule à moteur autre qu'un motocycle	M F
-	1	1	2	-	-			
1	-	-	-	-	-	E818.8	Autre personne précisée	M
1	2	5	5	-	-	E818.9	Personne non précisée	M F
-	-	3	4	-	-			
36	11	33	70	-	1	E819	Accident de la circulation de nature non précisée impliquant un véhicule à moteur	M F
16	4	23	39	1	2			
1	6	2	17	-	-	E819.0	Conducteur d'un véhicule à moteur autre qu'un motocycle	M F
-	1	1	5	-	-			
4	3	6	18	-	-	E819.1	Passager d'un véhicule à moteur autre qu'un motocycle	M F
1	2	9	17	-	-			
2	-	1	7	-	-	E819.2	Conducteur d'un motocycle	M
-	-	1	-	-	-	E819.3	Passager d'un motocycle	M F
-	-	-	-	-	-			
29	2	23	28	-	1	E819.9	Personne non précisée	M F
15	1	13	17	1	2			
4	6	10	6	1	3	ACCIDENTS DE VÉHICULES À MOTEUR HORS DE LA VOIE PUBLIQUE (E820-E825)		
1	-	1	2	-	-			
3	5	-	1	1	3	E820	Accident hors de la voie publique impliquant un véhicule à moteur spécial pour terrain enneigé	M F
1	-	-	1	-	-			
1	2	-	1	1	1	E820.0	Conducteur d'un véhicule à moteur autre qu'un motocycle	M F
-	-	-	1	-	-			
-	1	-	-	-	-	E820.1	Passager d'un véhicule à moteur autre qu'un motocycle	M
-	-	-	-	-	-	E820.2	Conducteur d'un motocycle	M
-	-	-	-	-	-	E820.3	Passager d'un motocycle	M
-	-	-	-	-	-	E820.7	Piéton	M
-	-	-	-	-	-	E820.9	Personne non précisée	M F
2	2	-	-	-	2	E821	Accident hors de la voie publique impliquant un autre véhicule à moteur tout terrain	M F
-	-	4	-	-	-			
-	1	2	-	-	-	E821.0	Conducteur d'un véhicule à moteur autre qu'un motocycle	M
-	-	1	-	-	-	E821.1	Passager d'un véhicule à moteur autre qu'un motocycle	M
-	-	-	-	-	-	E821.2	Conducteur d'un motocycle	M
-	-	1	-	-	-	E821.9	Personne non précisée	M F
-	-	-	-	-	-			

Table 2. Deaths from each Cause, by Sex and Province

			Canada	Province of residence - Province de résidence				Qué.	Ont.	
				Nfld. T.-N.	P.E.I. I.-P.-É.	N.S. N.-É.	N.B. N.-B.			
			Number of deaths							
E822	Other motor vehicle nontraffic accident involving collision with moving object	M	13	-	-	1	2	-	2	
		F	4	-	-	-	-	-	2	
E822.7	Pedestrian	M	13	-	-	1	2	-	2	
		F	4	-	-	-	-	-	2	
E823	Other motor vehicle nontraffic accident involving collision with stationary object	M	8	-	-	1	-	-	5	
E823.0	Driver of motor vehicle other than motorcycle	M	1	-	-	1	-	-	-	
E823.1	Passenger in motor vehicle other than motorcycle	M	1	-	-	-	-	-	1	
E823.2	Motor cyclist	M	3	-	-	-	-	-	1	
E823.7	Pedestrian	M	1	-	-	-	-	-	1	
E823.9	Unspecified person	M	2	-	-	-	-	-	2	
E825	Other motor vehicle nontraffic accident of other and unspecified nature	M	9	-	-	-	-	1	6	
		F	1	-	-	-	-	-	1	
E825.0	Driver of motor vehicle other than motorcycle	M	4	-	-	-	-	-	4	
		F	1	-	-	-	-	-	1	
E825.2	Motor cyclist	M	1	-	-	-	-	-	1	
E825.8	Other specified person	M	1	-	-	-	-	1	-	
E825.9	Unspecified person	M	3	-	-	-	-	-	1	
OTHER ROAD VEHICLE ACCIDENTS (E826-E829)		M	19	0	0	0	0	5	7	
		F	7	0	0	0	0	1	0	
E826	Pedal cycle accident	M	12	-	-	-	-	5	5	
		F	2	-	-	-	-	1	-	
E826.0	Pedestrian	M	1	-	-	-	-	-	1	
E826.1	Pedal cyclist	M	10	-	-	-	-	5	3	
		F	1	-	-	-	-	1	-	
E826.8	Other specified person	F	1	-	-	-	-	-	-	
E826.9	Unspecified person	M	1	-	-	-	-	-	1	
E827	Animal-drawn vehicle accident	M	2	-	-	-	-	-	1	
E827.0	Pedestrian	M	1	-	-	-	-	-	1	
E827.3	Occupant of animal-drawn vehicle	M	1	-	-	-	-	-	-	
E828	Accident involving animal being ridden	M	4	-	-	-	-	-	-	
		F	5	-	-	-	-	-	-	
E828.2	Rider of animal	M	4	-	-	-	-	-	-	
		F	5	-	-	-	-	-	-	
E829	Other road vehicle accidents	M	1	-	-	-	-	-	1	
E829.0	Pedestrian	M	1	-	-	-	-	-	1	
WATER TRANSPORT ACCIDENTS (E830-838)		M	127	9	1	11	5	24	26	
		F	9	2	0	1	1	1	1	
E830	Accident to watercraft causing submersion	M	77	8	1	9	4	16	5	
		F	4	1	-	1	-	-	-	
E830.0	Occupant of small boat, unpowered	M	28	1	-	1	1	3	4	
		F	1	-	-	-	-	-	-	
E830.1	Occupant of small boat, powered	M	5	-	-	-	-	-	1	
E830.2	Occupant of other watercraft - crew	M	5	-	-	3	-	-	-	
E830.3	Occupant of other watercraft - other than crew	M	1	-	-	-	-	-	-	
E830.9	Unspecified person	M	38	7	1	5	3	13	-	
		F	3	1	-	1	-	-	-	
E831	Accident to watercraft causing other injury	M	5	-	-	-	-	3	-	
		F	1	-	-	-	-	1	-	
E831.1	Occupant of small boat, powered	M	2	-	-	-	-	1	-	
E831.3	Occupant of other watercraft - other than crew	M	1	-	-	-	-	-	-	
E831.8	Other specified person	M	1	-	-	-	-	1	-	

Tableau 2. Décès selon la cause, le sexe et la province

Man.	Province of residence - Province de résidence							
	Sask.	Alta.	B.C.	Yukon	N.W.T.			
		Alb.	C.-B.		T.N.-O.			
Nombre de décès								
1	-	4	3	-	-	E822	Autre accident hors de la voie publique, collision, véhicule à moteur et objet en mouvement	M F
-	-	1	1	-	-			
1	-	4	3	-	-	E822.7	Piéton	M F
-	-	1	1	-	-			
-	-	-	2	-	-	E823	Autre accident hors de la voie publique, collision, véhicule à moteur et objet immobile	M
-	-	-	-	-	-	E823.0	Conducteur d'un véhicule à moteur autre qu'un motocycle	M
-	-	-	-	-	-	E823.1	Passager d'un véhicule à moteur autre qu'un motocycle	M
-	-	-	2	-	-	E823.2	Conducteur d'un motocycle	M
-	-	-	-	-	-	E823.7	Piéton	M
-	-	-	-	-	-	E823.9	Personne non précisée	M
-	-	2	-	-	-	E825	Accident de véhicule à moteur hors de la voie publique de nature autre ou non précisée	M F
-	-	-	-	-	-	E825.0	Conducteur d'un véhicule à moteur autre qu'un motocycle	M F
-	-	-	-	-	-	E825.2	Conducteur d'un motocycle	M
-	-	-	-	-	-	E825.8	Autre personne précisée	M
-	-	2	-	-	-	E825.9	Personne non précisée	M
-	2	2	3	-	-	AUTRES ACCIDENTS DE VÉHICULES ROUTIERS (E826-E829)		M F
-	1	-	1	-	-	E826	Accident de cycle à pédales	M F
-	-	-	1	-	-	E826.0	Piéton	M
-	1	-	1	-	-	E826.1	Cycliste	M F
-	-	-	1	-	-	E826.8	Autre personne précisée	F
-	-	-	-	-	-	E826.9	Personne non précisée	M
-	-	1	-	-	-	E827	Accident de véhicule à traction animale	M
-	-	-	-	-	-	E827.0	Piéton	M
-	-	1	-	-	-	E827.3	Occupant d'un véhicule à traction animale	M
-	1	1	2	-	-	E828	Accident impliquant une monture	M F
-	1	3	1	-	-	E828.2	Personne montant un animal	M F
-	-	-	-	-	-	E829	Autre accident de véhicule routier sans moteur	M
-	-	-	-	-	-	E829.0	Piéton	M
11	3	5	30	-	2	ACCIDENTS DE TRANSPORT PAR EAU (E830-E838)		M F
1	-	2	-	-	-			
6	-	5	21	-	2	E830	Accident de bateau entraînant la submersion	M F
1	-	1	-	-	-			
3	-	2	13	-	-	E830.0	Occupant d'une petite embarcation sans moteur	M F
-	-	1	-	-	-			
-	-	-	4	-	-	E830.1	Occupant d'une petite embarcation à moteur	M
-	-	-	2	-	-	E830.2	Occupant d'une autre embarcation - membre de l'équipage	M
-	-	1	-	-	-	E830.3	Occupant d'un autre bateau ne faisant pas partie de l'équipage	M
3	-	2	2	-	2	E830.9	Personne non précisée	M F
1	-	-	1	-	-	E831	Accident de bateau provoquant d'autres traumatismes	M F
-	-	-	1	-	-	E831.1	Occupant d'une petite embarcation à moteur	M
1	-	-	-	-	-	E831.3	Occupant d'un autre bateau ne faisant pas partie de l'équipage	M
-	-	-	-	-	-	E831.8	Autre personne précisée	M

Table 2. Deaths from each Cause, by Sex and Province

			Canada	Province of residence - Province de résidence				Qué.	Ont.
				Nfld. T.-N.	P.E.I. Î.-P.-É.	N.S. N.-É.	N.B. N.-B.		
Number of deaths									
E831.9	Unspecified person	M	1	-	-	-	-	1	-
		F	1	-	-	-	-	1	-
E832	Other accidental submersion or drowning in water transport accident	M	41	1	-	1	1	5	19
		F	2	1	-	-	-	-	-
E832.0	Occupant of small boat, unpowered	M	18	-	-	-	-	-	14
E832.1	Occupant of small boat, powered	M	10	-	-	-	-	1	4
E832.2	Occupant of other watercraft - crew	M	2	-	-	-	-	-	-
E832.3	Occupant of other watercraft - other than crew	F	1	-	-	-	-	-	-
E832.8	Other specified person	M	1	-	-	1	-	-	-
E832.9	Unspecified person	M	10	1	-	-	1	4	1
		F	1	1	-	-	-	-	-
E838	Other and unspecified water transport accident	M	4	-	-	1	-	-	2
		F	2	-	-	-	1	-	1
E838.0	Occupant of small boat, unpowered	M	3	-	-	-	-	-	2
E838.9	Unspecified person	M	1	-	-	1	-	-	-
		F	2	-	-	-	1	-	1
AIR AND SPACE TRANSPORT ACCIDENTS (E840-E845)		M	81	-	-	1	1	18	13
		F	9	-	-	-	-	1	2
E840	Accident to powered aircraft at takeoff or landing	M	10	-	-	-	-	-	1
		F	2	-	-	-	-	1	1
E840.2	Crew of commercial aircraft in surface to surface transport	M	2	-	-	-	-	-	-
E840.3	Other occupant of commercial aircraft in surface to surface transport	M	4	-	-	-	-	-	1
		F	2	-	-	-	-	1	1
E840.5	Occupant of other powered aircraft	M	4	-	-	-	-	-	-
E841	Accident to powered aircraft, other and unspecified	M	65	-	-	-	1	16	10
		F	6	-	-	-	-	-	-
E841.1	Occupant of military aircraft, any	M	2	-	-	-	-	-	-
E841.2	Crew of commercial aircraft in surface to surface transport	M	11	-	-	-	1	-	3
E841.3	Other occupant of commercial aircraft in surface to surface transport	M	21	-	-	-	-	1	5
		F	5	-	-	-	-	-	-
E841.4	Occupant of commercial aircraft in surface to air transport	M	1	-	-	-	-	-	1
E841.5	Occupant of other powered aircraft	M	28	-	-	-	-	13	1
		F	1	-	-	-	-	-	-
E841.9	Other person	M	2	-	-	-	-	2	-
E842	Accident to unpowered aircraft	M	2	-	-	1	-	-	-
E842.6	Occupant of unpowered aircraft, except parachutist	M	2	-	-	1	-	-	-
E843	Fall in, on or from aircraft	F	1	-	-	-	-	-	1
E843.3	Other occupant of commercial aircraft in surface to surface transport	F	1	-	-	-	-	-	1
E844	Other specified air transport accidents	M	4	-	-	-	-	2	2
E844.7	Parachutist (military) (other)	M	3	-	-	-	-	2	1
E844.9	Other person	M	1	-	-	-	-	-	1
VEHICLE ACCIDENTS NOT ELSEWHERE CLASSIFIABLE (E846-E848)		M	4	-	-	-	-	-	2
E846	Accidents involving powered vehicles used within premises of industrial or commercial establishment	M	3	-	-	-	-	-	2
E848	Accidents involving other vehicles not elsewhere classifiable	M	1	-	-	-	-	-	-

Tableau 2. Décès selon la cause, le sexe et la province

Man.	Province of residence - Province de résidence							
	Sask.	Alta.	B.C.	Yukon	N.W.T.			
		Alb.	C.-B.		T.N.-O.			
Nombre de décès								
-	-	-	-	-	-	E831.9	Personne non précisée	M
-	-	-	-	-	-			F
4	3	-	7	-	-	E832	Autre submersion ou noyade accidentelle au cours d'accident de transport par eau	M
-	-	1	-	-	-			F
-	1	-	3	-	-	E832.0	Occupant d'une petite embarcation sans moteur	M
3	-	-	2	-	-	E832.1	Occupant d'une petite embarcation à moteur	M
-	-	-	2	-	-	E832.2	Occupant d'une autre embarcation - membre de l'équipage	M
-	-	1	-	-	-	E832.3	Occupant d'un autre bateau ne faisant pas partie de l'équipage	F
-	-	-	-	-	-	E832.8	Autre personne précisée	M
1	2	-	-	-	-	E832.9	Personne non précisée	M
-	-	-	-	-	-			F
-	-	-	1	-	-	E838	Accident de transport par eau autre ou non précisé	M
-	-	-	-	-	-			F
-	-	-	1	-	-	E838.0	Occupant d'une petite embarcation sans moteur	M
-	-	-	-	-	-	E838.9	Personne non précisée	M
-	-	-	-	-	-			F
6	4	21	12	1	4	ACCIDENTS DE TRANSPORT AÉRIEN OU DE VOL SPATIAL (E840-E845)		
1	-	2	-	-	3			F
-	2	2	4	1	-	E840	Accident d'aéronef à moteur, au décollage ou à l'atterrissage	M
-	-	-	-	-	-			F
-	-	-	2	-	-	E840.2	Équipage d'un aéronef commercial employé pour le transport de surface à surface	M
-	2	-	1	-	-	E840.3	Autres occupants d'un aéronef commercial employé pour le transport de surface à surface	M
-	-	-	-	-	-			F
-	-	2	1	1	-	E840.5	Occupant d'un autre aéronef à moteur	M
6	2	19	7	-	4	E841	Accident d'aéronef à moteur, autre ou non précisé	M
1	-	2	-	-	3			F
-	-	2	-	-	-	E841.1	Occupant d'un aéronef militaire quelconque	M
4	-	1	1	-	1	E841.2	Équipage d'un aéronef commercial employé pour le transport de surface à surface	M
2	1	6	4	-	2	E841.3	Autres occupants d'un aéronef commercial employé pour le transport de surface à surface	M
1	-	1	-	-	3			F
-	-	-	-	-	-	E841.4	Occupant d'un aéronef commercial employé pour des transports entre une surface et l'espace	M
-	1	10	2	-	1	E841.5	Occupant d'un autre aéronef à moteur	M
-	-	1	-	-	-			F
-	-	-	-	-	-	E841.9	Autre personne	M
-	-	-	1	-	-	E842	Accident d'aéronef sans moteur	M
-	-	-	1	-	-	E842.6	Occupant d'un aéronef sans moteur, sauf parachutiste	M
-	-	-	-	-	-	E843	Chute dans, contre ou du haut d'un aéronef	F
-	-	-	-	-	-	E843.3	Autres occupants d'un aéronef commercial employé pour le transport de surface à surface	F
-	-	-	-	-	-	E844	Autre accident de transport aérien précisé	M
-	-	-	-	-	-	E844.7	Parachutiste (militaire) (autre)	M
-	-	-	-	-	-	E844.9	Autre personne	M
-	-	-	-	1	1	ACCIDENTS NON CLASSÉS AILLEURS IMPLIQUANT DES VÉHICULES (E846-E848)		
-	-	-	-	-	1	E846	Accidents, véhicules à moteur utilisés dans les locaux d'entreprise industrielle ou commerciale	M
-	-	-	-	1	-	E848	Accidents impliquant d'autres véhicules NCA	M

Table 2. Deaths from each Cause, by Sex and Province

		Canada	Province of residence - Province de résidence				Qué.	Ont.
			Nfld. T.-N.	P.E.I. Î.-P.-É.	N.S. N.-É.	N.B. N.-B.		
		Number of deaths						
ACCIDENTAL POISONING, DRUGS, MEDICAMENTS, BIOLOGICALS (E850-E858)	M	482	1	1	3	6	53	105
	F	199	-	-	6	2	27	51
E850 Accidental poisoning by analgesics, antipyretics, antirheumatics	M	222	-	-	1	1	6	44
	F	70	-	-	-	-	3	19
E850.0 Opiates and related narcotics	M	197	-	-	1	-	6	39
	F	42	-	-	-	-	2	4
E850.1 Salicylates	M	7	-	-	-	-	-	2
	F	11	-	-	-	-	-	6
E850.2 Aromatic analgesics, NEC	M	6	-	-	-	1	-	2
	F	6	-	-	-	-	-	3
E850.5 Other non-narcotic analgesics	M	3	-	-	-	-	-	1
	F	7	-	-	-	-	-	5
E850.8 Other	M	9	-	-	-	-	-	-
	F	3	-	-	-	-	1	1
E850.9 Unspecified	F	1	-	-	-	-	-	-
E851 Accidental poisoning by barbiturates	M	6	-	-	-	-	-	2
	F	3	-	-	-	-	-	1
E852 Accidental poisoning by other sedatives and hypnotics	M	6	-	-	-	-	1	-
	F	5	-	-	-	-	-	2
E852.0 Chloral hydrate group	M	3	-	-	-	-	1	-
E852.5 Mixed sedatives, NEC	M	1	-	-	-	-	-	-
E852.8 Other	M	1	-	-	-	-	-	-
	F	3	-	-	-	-	-	-
E852.9 Unspecified	M	1	-	-	-	-	-	-
	F	2	-	-	-	-	-	2
E853 Accidental poisoning by other tranquillizers	M	11	-	-	-	1	-	4
	F	3	-	-	1	-	1	1
E853.1 Butyrophenone-based tranquillizers	M	1	-	-	-	-	-	-
E853.2 Benzodiazepine based	M	8	-	-	-	1	-	3
	F	2	-	-	1	-	1	-
E853.8 Other	M	2	-	-	-	-	-	1
	F	1	-	-	-	1	-	1
E854 Accidental poisoning by other psychotropic agents	M	9	-	-	-	-	1	2
	F	8	-	-	1	-	1	2
E854.0 Antidepressants	M	8	-	-	-	-	1	2
	F	8	-	-	1	-	1	2
E854.2 Psychostimulants	M	1	-	-	-	-	-	-
E855 Accidental poisoning by other drugs acting on central and autonomic nervous systems	M	40	-	1	-	2	13	8
	F	8	-	-	-	-	4	1
E855.0 Anticonvulsant and anti-Parkinsonism drugs	F	2	-	-	-	-	-	-
E855.2 Local anaesthetics	M	40	-	1	-	2	13	8
	F	6	-	-	-	-	4	1
E856 Accidental poisoning by antibiotics	M	3	-	-	-	-	-	3
	F	4	-	-	1	-	-	2
E858 Accidental poisoning by other drugs	M	185	1	-	2	2	32	42
	F	98	-	-	3	2	18	23
E858.0 Hormones and synthetic substitutes	F	2	-	-	-	-	1	-
E858.1 Systemic agents	M	2	-	-	-	-	-	1
	F	3	-	-	-	-	1	2
E858.3 Agents affecting cardiovascular system	M	5	-	-	-	1	-	2
	F	5	-	-	-	-	-	2
E858.6 Agents acting on the smooth and skeletal muscles and respiratory system	M	2	-	-	-	-	1	-
	F	1	-	-	-	-	-	-
E858.8 Other	M	89	-	-	1	-	-	14
	F	38	-	-	-	-	-	8
E858.9 Unspecified	M	87	1	-	1	1	31	25
	F	49	-	-	3	2	16	11
ACCIDENTAL POISONING BY OTHER SUBSTANCES (E860-E869)	M	160	2	-	3	4	33	67
	F	41	-	-	2	1	6	10
E860 Accidental poisoning by alcohol, NEC	M	79	1	-	3	-	8	26
	F	26	-	-	-	-	2	8
E860.0 Alcoholic beverages	M	2	-	-	-	-	-	2
	F	1	-	-	-	-	-	1

Tableau 2. Décès selon la cause, le sexe et la province

Man.	Province of residence - Province de résidence						
	Sask.	Alta.	B.C.	Yukon	N.W.T.		
	Alb.	C.-B.			T.N.-O.		
Nombre de décès							
4	4	55	250	.	.	INTOXICATION ACCIDENTELLE PAR MÉDICAMENTS ET BIOLOGIQUES (E850-E858)	M
3	2	29	78	1	-		F
1	2	11	156	-	-	E850 Intoxication accidentelle par analgésiques, antipyrétiques, antirhumatismaux	M
1	-	5	42	-	-		F
1	-	8	142	-	-	E850.0 Opiacés et autres narcotiques similaires	M
-	-	1	35	-	-		F
-	1	-	4	-	-	E850.1 Salicylates	M
-	-	2	3	-	-		F
-	1	-	2	-	-	E850.2 Analgésiques aromatiques, NCA	M
-	-	1	2	-	-		F
-	-	1	1	-	-	E850.5 Autres analgésiques non narcotiques	M
-	-	-	2	-	-		F
-	-	2	7	-	-	E850.8 Autres	M
-	-	1	-	-	-		F
1	-	-	-	-	-	E850.9 Non précisés	F
-	-	2	2	-	-	E851 Intoxication accidentelle par barbituriques	M
-	-	1	1	-	-		F
1	1	2	1	-	-	E852 Intoxication accidentelle par autres sédatifs et hypnotiques	M
-	-	-	3	-	-		F
1	-	-	1	-	-	E852.0 Groupe de l'hydrate de chloral	M
-	1	-	-	-	-	E852.5 Sédatifs mixtes, NCA	M
-	-	1	-	-	-		F
-	-	-	3	-	-	E852.8 Autres	M
-	-	1	-	-	-		F
-	-	-	-	-	-	E852.9 Non précisés	M
-	-	3	3	-	-		F
-	-	-	-	-	-	E853 Intoxication accidentelle par tranquillisants	M
-	-	-	1	-	-		F
-	-	-	1	-	-	E853.1 Tranquillisants dérivés de la butyrophénone	M
-	-	2	2	-	-		F
-	-	-	-	-	-	E853.2 Tranquillisants dérivés des benzodiazépines	M
-	-	1	-	-	-		F
-	-	-	-	-	-	E853.8 Autres	M
-	-	2	4	-	-		F
-	-	1	3	-	-	E854 Intoxication accidentelle par d'autres psychotropes	M
-	-	1	4	-	-		F
-	-	1	3	-	-	E854.0 Antidépresseurs	M
-	-	1	-	-	-		F
-	-	1	-	-	-	E854.2 Psychostimulants	M
-	-	2	14	-	-		F
-	-	1	2	-	-	E855 Intoxication accidentelle, autres médicaments agissant sur SNC et système nerveux végétatif	M
-	-	-	2	-	-		F
-	-	2	14	-	-	E855.0 Anticonvulsivants et antiparkinsoniens	M
-	-	1	-	-	-		F
-	-	-	-	-	-	E855.2 Anesthésiques locaux	M
1	-	-	-	-	-		F
2	1	33	70	-	-	E856 Intoxication accidentelle par antibiotiques	M
1	2	21	27	1	-		F
-	-	-	-	1	-	E858 Intoxication accidentelle par d'autres médicaments	M
-	-	-	-	-	-		F
-	-	1	-	-	-	E858.0 Hormones et succédanés synthétiques	F
-	-	-	-	-	-		F
-	1	-	2	-	-	E858.1 Produits d'action générale prédominante	M
-	-	-	2	-	-		F
-	-	-	2	-	-	E858.3 Produits agissant sur l'appareil cardio-vasculaire	M
-	-	1	-	-	-		F
-	-	1	-	-	-	E858.6 Produits agissant sur les muscles ainsi que sur l'appareil respiratoire	M
-	-	1	-	-	-		F
-	1	18	56	-	-	E858.8 Autres	M
-	-	12	17	-	-		F
2	1	13	12	-	-	E858.9 Non précisés	M
1	-	8	8	-	-		F
9	5	18	39	.	.	INTOXICATION ACCIDENTELLE D'AUTRES SUBSTANCES (E860-E869)	M
3	2	9	7	.	1		F
2	2	12	25	-	-	E860 Intoxication accidentelle par l'alcool, NCA	M
1	2	7	5	-	1		F
-	-	-	-	-	-	E860.0 Boissons alcooliques	M
-	-	-	-	-	-		F

Table 2. Deaths from each Cause, by Sex and Province

		Canada	Province of residence - Province de résidence				Qué.	Ont.	
			Nfld.	P.E.I.	N.S.	N.B.			
			T.-N.	I.-P.-É.	N.-É.	N.-B.			
Number of deaths									
E860.1	Other and unspecified ethyl alcohol and its products	M F	21 5	- -	- -	1 -	- -	3 -	8 2
E860.2	Methyl alcohol	M F	22 7	- -	- -	- -	- -	5 2	1 2
E860.3	Isopropyl alcohol	M F	2 1	- -	- -	- -	- -	- -	1 -
E860.9	Unspecified	M F	32 12	1 -	- -	2 -	- -	- -	14 3
E861	Accidental poisoning by cleansing and polishing agents, disinfectants, paints and varnishes	M F	1 1	- -	- -	- -	- -	- -	1 -
E861.3	Other cleansing and polishing agents	F	1	-	-	-	-	-	-
E861.4	Disinfectants	M	1	-	-	-	-	-	1
E862	Accidental poisoning by petroleum products, other solvents and their vapours, NEC	M F	7 1	- -	- -	- -	- -	1 -	- -
E862.1	Petroleum fuels and cleaners	M	1	-	-	-	-	-	-
E862.4	Other solvents	M F	6 1	- -	- -	- -	- -	1 -	- -
E864	Accidental poisoning by corrosives and caustics, NEC	M F	1 2	- -	- -	- 1	1 -	- 1	- -
E864.1	Acids	M	1	-	-	-	1	-	-
E864.2	Caustic alkalis	F	1	-	-	1	-	-	-
E864.4	Unspecified	F	1	-	-	-	-	1	-
E865	Accidental poisoning from foodstuffs and poisonous plants	M F	4 1	- -	- -	- -	- -	3 1	1 -
E865.8	Other food	M	3	-	-	-	-	2	1
E865.9	Unspecified	M F	1 1	- -	- -	- -	- -	1 1	- -
E866	Accidental poisoning by other and unspecified solid and liquid substances	M F	2 3	- -	- -	- 1	- -	1 -	1 1
E866.4	Other metals and their compounds and fumes	M F	1 3	- -	- -	- 1	- -	- -	1 1
E866.6	Glues and adhesives	M	1	-	-	-	-	1	-
E868	Accidental poisoning by other utility gas and other carbon monoxide	M F	59 5	- -	- -	- -	3 1	20 2	15 1
E868.0	Liquefied petroleum gas distributed in mobile containers	M F	7 1	- -	- -	- -	- -	5 1	2 -
E868.2	Motor vehicle exhaust gas	M F	32 1	- -	- -	- -	2 -	9 1	7 -
E868.3	Carbon monoxide from incomplete combustion of other domestic fuels	M F	6 1	- -	- -	- -	- -	- -	2 -
E868.9	Unspecified carbon monoxide	M F	14 2	- -	- -	- -	1 1	6 -	4 1
E869	Accidental poisoning by other gases and vapours	M F	7 2	1 -	- -	- -	- -	- -	3 -
E869.0	Nitrogen oxides	M	2	-	-	-	-	-	2
E869.8	Other specified gases and vapours	M F	3 2	1 -	- -	- -	- -	- -	1 -
E869.9	Unspecified gases and vapours	M	2	-	-	-	-	-	-
MISADVENTURES TO PATIENTS DURING SURGICAL AND MEDICAL CARE (E870-E876)		M F	11 17	1 2	1 -	- -	- 1	- -	7 10
E870	Accidental cut, puncture, perforation or haemorrhage during medical care	M F	7 13	1 2	1 -	- -	- -	- -	4 8
E870.0	Surgical operation	M F	5 4	- -	1 -	- -	- -	- -	3 3
E870.2	Kidney dialysis or other perfusion	F	1	-	-	-	-	-	1
E870.4	Endoscopic examination	M F	1 3	- 1	- -	- -	- -	- -	1 1
E870.5	Aspiration of fluid or tissue, puncture and catheterization	M F	1 1	1 -	- -	- -	- -	- -	- 1

Tableau 2. Décès selon la cause, le sexe et la province

Man.	Province of residence - Province de résidence							
	Sask.	Alta. Alb.	B.C. C.-B.	Yukon	N.W.T. T.N.-O.			
Nombre de décès								
-	-	6	3	-	-	E860.1	Alcool éthylique de type autre ou non précisé, et ses dérivés	M F
-	2	6	8	-	-	E860.2	Alcool méthylique	M F
1	-	-	1	-	-	E860.3	Alcool isopropylique	M F
2	-	-	13	-	-	E860.9	Non précisé	M F
-	1	4	3	-	1			
-	-	-	1	-	-	E861	Intoxication accidentelle, produits de nettoyage et entretien, désinfectants, peintures et vernis	M F
-	-	-	1	-	-	E861.3	Autres produits de nettoyage et d'entretien	F
-	-	-	-	-	-	E861.4	Désinfectants	M
1	1	-	4	-	-	E862	Intoxication accidentelle par produits pétroliers, autres solvants et leurs émanations, NCA	M F
-	-	1	-	-	-			
-	-	-	1	-	-	E862.1	Carburants et solvants des graisses dérivés du pétrole	M
1	1	-	3	-	-	E862.4	Autres solvants	M F
-	-	1	-	-	-			
-	-	-	-	-	-	E864	Intoxication accidentelle par corrosifs et caustiques, NCA	M F
-	-	-	-	-	-	E864.1	Acides	M
-	-	-	-	-	-	E864.2	Bases caustiques	F
-	-	-	-	-	-	E864.4	Non précisés	F
-	-	-	-	-	-	E865	Intoxication accidentelle par ingestion de substances alimentaires nocives et plantes vénéneuses	M F
-	-	-	-	-	-	E865.8	Autres aliments	M
-	-	-	-	-	-	E865.9	Non précisées	M F
1	-	-	-	-	-	E866	Intoxication accidentelle par substances solides et liquides, autres et non précisées	M F
-	-	-	-	-	-	E866.4	Autres métaux et leurs composés et fumées	M F
1	-	-	-	-	-	E866.6	Colles et adhésifs	M
4	2	6	9	-	-	E868	Intoxication accidentelle par d'autres gaz utilitaires ou oxyde de carbone d'autre origine	M F
-	-	1	-	-	-			
-	-	-	-	-	-	E868.0	Gaz de pétrole liquéfiés distribués en récipients mobiles	M F
3	2	1	8	-	-	E868.2	Gaz d'échappement de véhicules à moteur	M F
-	-	4	-	-	-			
-	-	1	-	-	-	E868.3	Oxyde de carbone provenant de la combustion incomplète d'autres produits à usage domestique	M F
1	-	1	1	-	-	E868.9	Oxyde de carbone d'origine non précisée	M F
2	-	-	1	-	-	E869	Intoxication accidentelle par d'autres gaz ou fumées	M F
1	-	-	1	-	-			
-	-	-	-	-	-	E869.0	Oxydes d'azote	M
1	-	-	-	-	-	E869.8	Autres gaz et fumées précisés	M F
1	-	-	1	-	-	E869.9	Gaz et fumées non précisés	M
1	-	1	1	-	-	MÉSAVENTURES SURVENANT AU COURS D'ACTES MÉDICAUX ET CHIRURGICAUX (E870-E876)		M F
-	-	-	1	-	-	E870	Coupure, piqûre, perforation ou hémorragie accidentelles au cours d'actes médicaux	M F
1	-	1	1	-	-			
-	-	-	1	-	-	E870.0	Intervention chirurgicale	M F
-	-	-	-	-	-	E870.2	Dialyse rénale ou autre perfusion	F
-	-	-	-	-	-	E870.4	Endoscopie	M F
-	-	-	1	-	-			
-	-	-	-	-	-	E870.5	Aspiration de liquides ou de tissus, ponctions et cathétérismes	M F

Table 2. Deaths from each Cause, by Sex and Province

		Canada	Province of residence - Province de résidence				Qué.	Ont.
			Nfld.	P.E.I.	N.S.	N.B.		
			T.-N.	I.-P.-É.	N.-É.	N.-B.		
Number of deaths								
E870.7 Administration of enema	F	1	-	-	-	-	-	
E870.8 Other	F	2	-	-	-	-	2	
E870.9 Unspecified	F	1	1	-	-	-	-	
E873 Failure in dosage	F	1	-	-	1	-	-	
E873.2 Overdose of radiation in therapy	F	1	-	-	1	-	-	
E876 Other and unspecified misadventures during medical care	M	4	-	-	-	-	3	
	F	3	-	-	-	-	2	
E876.0 Mismatched blood in transfusion	M	1	-	-	-	-	1	
E876.3 Endotracheal tube wrongly placed during anaesthetic procedure	M	1	-	-	-	-	-	
	F	1	-	-	-	-	-	
E876.8 Other specified misadventures	M	2	-	-	-	-	2	
	F	2	-	-	-	-	2	
COMPLICATION OF MEDICAL PROCEDURES WITHOUT MENTION OF MISADVENTURE (E878-E879)	M	68	3	2	3	1	40	
	F	70	3	1	4	3	39	
E878 Surgical procedures as cause of abnormal reaction or later complication, no misadventure during operation	M	60	3	2	3	1	35	
	F	58	1	1	4	2	34	
E878.0 Surgical operation with transplant of whole organ	F	2	-	-	-	-	2	
E878.1 Surgical operation with implant of artificial internal device	M	12	-	-	-	-	7	
	F	17	-	1	2	1	10	
E878.2 Surgical operation with anastomosis, bypass or graft, with natural or artificial tissues as implant	M	8	-	-	1	-	5	
	F	9	-	-	1	-	4	
E878.3 Surgical operation with formation of external stoma	M	1	-	-	-	-	1	
	F	2	-	-	-	1	-	
E878.4 Other restorative surgery	M	4	-	-	-	-	1	
	F	2	-	-	-	1	-	
E878.5 Amputation of limb(s)	M	5	1	1	-	1	2	
	F	2	-	-	-	-	1	
E878.6 Removal of other organ (partial) (total)	M	5	-	-	-	-	3	
	F	8	-	-	-	1	6	
E878.8 Other	M	14	-	-	1	-	11	
	F	7	-	-	-	-	7	
E878.9 Unspecified	M	11	2	1	1	-	5	
	F	9	-	-	1	-	4	
E879 Other procedures, no misadventure during procedure, as cause of abnormal reaction or later complication	M	8	-	-	-	-	5	
	F	12	-	-	-	1	5	
E879.0 Cardiac catheterization	F	1	-	-	-	-	-	
E879.2 Radiological procedure and radiotherapy	M	1	-	-	-	-	1	
	F	2	-	-	-	1	1	
E879.5 Insertion of gastric or duodenal sound	F	2	-	-	-	-	2	
E879.6 Urinary catheterization	M	2	-	-	-	-	1	
	F	1	-	-	-	-	1	
E879.8 Other	M	5	-	-	-	-	3	
	F	6	-	-	-	-	1	
ACCIDENTAL FALLS (E880-E888)	M	1,023	16	11	37	23	236	
	F	1,215	12	7	36	25	299	
E880 Fall on or from stairs or steps	M	118	-	2	7	1	60	
	F	67	-	-	3	5	32	
E880.0 Escalator	M	1	-	-	-	-	1	
E880.9 Other stairs or steps	M	117	-	2	7	1	59	
	F	67	-	-	3	5	32	
E881 Fall on or from ladders or scaffolding	M	28	1	-	-	1	10	
	F	1	-	-	-	-	-	
E881.0 Fall from ladder	M	21	-	-	-	1	8	
	F	1	-	-	-	-	-	
E881.1 Fall from scaffolding	M	7	1	-	-	-	2	
E882 Fall from or out of building or other structure	M	51	1	-	2	-	18	
	F	9	-	-	-	3	3	
E883 Fall into hole or other opening in surface	M	4	1	-	-	-	1	

Tableau 2. Décès selon la cause, le sexe et la province

Man.	Province of residence - Province de résidence						
	Sask.	Alta. Alb.	B.C. C.-B.	Yukon	N.W.T. T.N.-O.		
Nombre de décès							
1	-	-	-	-	-	E870.7 Lavement	F
-	-	-	-	-	-	E870.8 Autre intervention	F
-	-	-	-	-	-	E870.9 Acte non précisé	F
-	-	-	-	-	-	E873 Erreur de dosage	F
-	-	-	-	-	-	E873.2 Dose excessive en radiothérapie	F
-	-	1	-	-	-	E876 Autres accidents et complications non précisés survenant au cours des soins médicaux	M F
-	-	-	1	-	-	E876.0 Incompatibilité sanguine au cours de transfusion	M
-	-	1	1	-	-	E876.3 Malposition de canule pour intubation endotrachéale au cours d'une anesthésie	M F
-	-	-	-	-	-	E876.8 Autres accidents précisés	M F
-	3	7	7	-	-	COMPLICATION D'ACTES MÉDICAUX SANS MENTION DE L'INTERVENTION (E878-E879)	M F
-	3	7	8	-	-		
-	3	6	5	-	-	E878 Intervention chirurgicale responsable de réactions anormales ou complications, sans incident	M F
-	2	6	4	-	-	E878.0 Intervention chirurgicale avec transplantation d'un organe entier	F
-	1	2	2	-	-	E878.1 Intervention chirurgicale avec implantation d'une prothèse interne	M F
-	-	1	1	-	-	E878.2 Intervention chirurgicale avec anastomose, pontage ou greffe de tissus naturels ou artificiels	M F
-	-	1	2	-	-	E878.3 Intervention chirurgicale avec abouchement externe	M F
-	1	2	1	-	-	E878.4 Autre intervention de chirurgie réparatrice	M F
-	-	1	-	-	-	E878.5 Amputation de membre(s)	M F
-	-	-	1	-	-	E878.6 Ablation d'un autre organe (partielle) (totale)	M F
-	-	2	-	-	-	E878.8 Autre	M F
-	1	-	1	-	-	E878.9 Non précisée	M F
-	2	2	-	-	-	E879 Autres interventions responsables de réactions anormales ou complications, sans incident	M F
-	-	1	2	-	-	E879.0 Cathétérisme cardiaque	F
-	-	-	1	-	-	E879.2 Radiologie	M F
-	-	-	-	-	-	E879.5 Mise en place d'une sonde gastrique ou duodénale	F
-	-	-	1	-	-	E879.6 Cathétérisme urinaire	M F
-	-	1	1	-	-	E879.8 Autres	M F
45	54	79	141	1	-	CHUTES ACCIDENTELLES (E880-E888)	M F
46	43	45	160	-	1		
3	6	6	8	-	-	E880 Chute dans ou d'un escalier	M F
3	5	2	10	-	-	E880.0 Escalier roulant	M
3	6	6	8	-	-	E880.9 Autres escaliers ou marches	M F
3	5	2	10	-	-	E881 Chute sur ou d'une échelle ou d'un échafaudage	M F
2	3	1	2	-	-	E881.0 Chute d'une échelle	M F
2	2	1	1	-	-	E881.1 Chute d'un échafaudage	M
-	1	-	1	-	-	E882 Chute du haut d'un bâtiment ou autre ouvrage	M F
1	-	1	5	1	-	E883 Chute dans un trou ou autre ouverture de niveau	M F
-	-	-	1	-	-		M

Table 2. Deaths from each Cause, by Sex and Province

		Canada	Province of residence - Province de résidence				Qué.	Ont.	
			Nfld.	P.E.I.	N.S.	N.B.			
			T.-N.	I.-P.-É.	N.-É.	N.-B.			
Number of deaths									
E883.9	Fall into other hole or other opening in surface	M	4	1	-	-	1	1	
E884	Other fall from one level to another	M	85	2	-	2	3	4	28
		F	60	-	-	3	1	3	31
E884.0	Fall from playground equipment	M	1	-	-	-	-	-	1
E884.1	Fall from cliff	M	20	-	-	-	-	2	2
		F	1	-	-	-	-	-	1
E884.2	Fall from chair or bed	M	35	2	-	1	2	1	15
		F	43	-	-	2	1	3	19
E884.9	Other fall from one level to another	M	29	-	-	1	1	1	10
		F	16	-	-	1	-	-	11
E885	Fall on same level from slipping, tripping or stumbling	M	69	-	-	4	-	36	15
		F	56	-	-	3	-	24	18
E886	Fall on same level from collision, pushing or shoving, by or with other person	M	1	-	-	-	-	-	1
		F	1	-	-	1	-	-	-
E886.9	Other and unspecified	M	1	-	-	-	-	-	1
		F	1	-	-	1	-	-	-
E887	Fracture, cause unspecified	M	387	5	6	7	14	132	127
		F	678	8	6	10	18	255	265
E888	Other and unspecified fall	M	280	6	3	15	4	6	122
		F	343	4	1	16	1	7	192
ACCIDENTS CAUSED BY FIRE AND FLAMES (E890-E899)		M	217	7	3	20	12	39	58
		F	122	1	2	7	6	23	53
E890	Conflagration in private dwelling	M	182	6	3	17	8	32	47
		F	105	1	2	5	6	19	44
E890.0	Explosion caused by conflagration	F	1	-	-	-	-	-	-
E890.2	Other smoke and fumes from conflagration	M	143	4	-	14	8	23	42
		F	82	1	-	3	4	15	35
E890.3	Burning caused by conflagration	M	34	1	2	3	-	9	5
		F	19	-	1	2	2	4	9
E890.8	Other accident resulting from conflagration	M	3	-	1	-	-	-	-
		F	1	-	-	-	-	-	-
E890.9	Unspecified	M	2	1	-	-	-	-	-
		F	2	-	1	-	-	-	-
E891	Conflagration in other and unspecified building or structure	M	7	-	-	1	2	2	-
E891.0	Explosion caused by conflagration	M	1	-	-	-	-	-	-
E891.2	Other smoke and fumes from conflagration	M	1	-	-	-	-	-	-
E891.3	Burning caused by conflagration	M	4	-	-	1	1	2	-
E891.9	Unspecified	M	1	-	-	-	1	-	-
E892	Conflagration not in building or structure	M	6	-	-	-	-	2	2
E893	Accident caused by ignition of clothing	M	6	-	-	2	-	2	2
		F	11	-	-	1	-	2	6
E893.0	From controlled fire in private dwelling	M	1	-	-	1	-	-	-
		F	6	-	-	1	-	-	3
E893.8	From other sources	M	4	-	-	1	-	1	2
		F	3	-	-	-	-	2	1
E893.9	Unspecified	M	1	-	-	-	-	1	2
		F	2	-	-	-	-	-	-
E894	Ignition of highly inflammable material	M	2	-	-	-	-	-	1
E897	Accident caused by controlled fire not in building or structure	M	1	-	-	-	-	-	-
E898	Accident caused by other specified fire and flames	M	4	-	-	-	-	-	4
		F	2	-	-	1	-	-	1
E898.0	Burning bedclothes	M	4	-	-	-	-	-	4
		F	2	-	-	1	-	-	1
E899	Accident caused by unspecified fire	M	9	1	-	-	2	1	2
		F	4	-	-	-	-	2	2
ACCIDENTS DUE TO NATURAL AND ENVIRONMENTAL FACTORS (E900-E909)		M	88	2	1	5	1	11	23
		F	39	-	-	-	1	-	19
E900	Excessive heat	M	5	-	-	-	-	2	1
		F	2	-	-	-	-	-	1

Tableau 2. Décès selon la cause, le sexe et la province

Man.	Province of residence - Province de résidence							
	Sask.	Alta.	B.C.	Yukon	N.W.T.			
		Alb.	C.-B.		T.N.-O.			
		Nombre de décès						
-	-	-	1	-	-	E883.9	Chute dans un autre trou ou une ouverture de niveau M	
10	6	9	21	-	-	E884	Autre chute d'un niveau à un autre M	
4	3	4	11	-	-		F	
-	-	-	-	-	-	E884.0	Chute du haut d'agrès équipant un terrain de jeux M	
-	1	7	8	-	-	E884.1	Chute du haut d'une falaise M	
-	-	-	-	-	-		F	
4	3	2	5	-	-	E884.2	Chute d'une chaise ou d'un lit M	
3	2	3	10	-	-		F	
6	2	-	8	-	-	E884.9	Autre chute d'un niveau à un autre M	
1	1	1	1	-	-		F	
1	4	1	8	-	-	E885	Chute de plain-pied résultant de glissade, faux pas ou trébuchement M	
2	3	1	5	-	-		F	
-	-	-	-	-	-	E886	Chute de plain-pied par suite de collision, poussée ou bousculade par ou avec un tiers M	
-	-	-	-	-	-		F	
-	-	-	-	-	-	E886.9	Autre et non précisée M	
-	-	-	-	-	-		F	
10	23	32	31	-	-	E887	Cause non précisée de fracture M	
12	22	27	54	-	1		F	
19	11	29	65	-	-	E888	Chute autre et non précisée M	
24	10	10	78	-	-		F	
11	21	17	26	2	1	ACCIDENTS PROVOQUÉS PAR LE FEU (E890-E899)	M	
3	3	9	11	-	4		F	
10	19	13	24	2	1	E890	Incendie dans une résidence particulière M	
3	3	8	10	-	4		F	
-	-	-	-	-	1	E890.0	Explosion provoquée par un incendie F	
6	14	10	19	2	1	E890.2	Autres fumées et émanations provenant d'incendie M	
1	3	7	10	-	3		F	
3	5	3	3	-	-	E890.3	Brûlure provoquée par un incendie M	
1	-	-	-	-	-		F	
-	-	-	2	-	-	E890.8	Autre accident résultant d'un incendie M	
-	-	1	-	-	-		F	
1	-	-	-	-	-	E890.9	Non précisé M	
1	-	-	-	-	-		F	
-	-	1	1	-	-	E891	Incendie dans un autre immeuble ou bâtiment sans précision M	
-	-	1	-	-	-	E891.0	Explosion provoquée par un incendie M	
-	-	-	1	-	-	E891.2	Autres fumées et émanations au cours d'un incendie M	
-	-	-	-	-	-	E891.3	Brûlure provoquée par un incendie M	
-	-	-	-	-	-	E891.9	Non précisé M	
-	1	1	-	-	-	E892	Incendie en dehors d'un bâtiment ou autre ouvrage M	
-	-	-	-	-	-	E893	Accident provoqué par l'inflammation des vêtements M	
-	-	1	1	-	-		F	
-	-	-	-	-	-	E893.0	Par feu contrôlé dans une habitation privée M	
-	-	-	-	-	-		F	
-	-	-	-	-	-	E893.8	Par feu d'autre origine M	
-	-	-	-	-	-		F	
-	-	-	-	-	-	E893.9	Non précisé M	
-	-	-	-	-	-		F	
-	-	-	1	-	-	E894	Inflammation de matériaux hautement inflammables M	
-	-	1	-	-	-	E897	Accident provoqué par le feu contrôlé à l'extérieur d'un bâtiment ou d'un ouvrage M	
-	-	-	-	-	-	E898	Accident provoqué par d'autres feux et flammes précisés M	
-	-	-	-	-	-		F	
-	-	-	-	-	-	E898.0	Feu de literie M	
-	-	-	-	-	-		F	
1	1	1	-	-	-	E899	Accident provoqué par feu non précisé M	
-	-	-	-	-	-		F	
9	10	12	12	1	1	ACCIDENTS PROVOQUÉS PAR DES AGENTS PHYSIQUES DU MILIEU (E900-E909)	M	
2	5	8	2	-	2		F	
-	-	1	1	-	-	E900	Chaleur excessive M	
-	-	-	1	-	-		F	

Table 2. Deaths from each Cause, by Sex and Province

		Canada	Province of residence - Province de résidence				Qué.	Ont.
			Nfld. T.-N.	P.E.I. Î.-P.-É.	N.S. N.-É.	N.B. N.-B.		
Number of deaths								
E900.0 Due to weather conditions	M	2	-	-	-	-	2	-
E900.1 Of manmade origin	M	2	-	-	-	-	-	-
	F	1	-	-	-	-	-	1
E900.9 Of unspecified origin	M	1	-	-	-	-	-	1
	F	1	-	-	-	-	-	-
E901 Excessive cold	M	64	2	1	4	-	8	18
	F	26	-	-	-	1	-	14
E901.0 Due to weather conditions	M	34	2	-	2	-	7	14
	F	14	-	-	-	1	-	9
E901.8 Other	M	1	-	-	-	-	-	1
	F	3	-	-	-	-	-	3
E901.9 Of unspecified origin	M	29	-	1	2	-	1	3
	F	9	-	-	-	-	-	2
E902 High and low air pressure and changes in air pressure	M	3	-	-	1	-	-	1
E902.2 Due to diving	M	3	-	-	1	-	-	1
E904 Hunger, thirst, exposure, neglect	M	7	-	-	-	-	-	2
	F	5	-	-	-	-	-	2
E904.0 Abandonment or neglect of infants and helpless persons	F	1	-	-	-	-	-	1
E904.1 Lack of food	M	2	-	-	-	-	-	1
	F	3	-	-	-	-	-	1
E904.3 Exposure (to weather conditions) not elsewhere classifiable	M	5	-	-	-	-	-	1
	F	1	-	-	-	-	-	-
E905 Venomous animals and plants as the cause of poisoning and toxic reactions	F	1	-	-	-	-	-	1
E905.3 Hornets, wasps and bees	F	1	-	-	-	-	-	1
E906 Other injury caused by animals	M	2	-	-	-	-	-	-
	F	5	-	-	-	-	-	1
E906.0 Dog bite	M	1	-	-	-	-	-	-
	F	2	-	-	-	-	-	-
E906.8 Other specified injury caused by animal	M	1	-	-	-	-	-	-
	F	3	-	-	-	-	-	1
E907 Lightning	M	1	-	-	-	1	-	-
E908 Cataclysmic storms, and floods resulting from storms	M	1	-	-	-	-	-	1
E909 Cataclysmic earth surface movements and eruptions	M	5	-	-	-	-	1	-
ACCIDENTS, SUBMERSION, SUFFOCATION AND FOREIGN BODIES (E910-E915)	M	505	13	2	20	29	119	147
	F	235	2	2	3	7	71	84
E910 Accidental drowning and submersion	M	287	8	-	15	17	64	80
	F	65	1	-	1	3	17	21
E910.1 While engaged in other sport or recreational activity with diving equipment	M	5	1	-	-	-	1	-
E910.2 While engaged in other sport or recreational activity without diving equipment	M	68	1	-	2	1	25	21
	F	8	-	-	-	-	5	1
E910.3 While swimming or diving for purposes other than recreation or sport	M	2	-	-	-	-	1	-
	F	1	-	-	-	-	1	-
E910.4 In bathtub	M	20	-	-	2	1	7	2
	F	18	-	-	-	1	3	7
E910.8 Other	M	150	5	-	11	12	30	40
	F	30	1	-	-	2	8	11
E910.9 Unspecified	M	42	1	-	-	3	-	17
	F	8	-	-	1	-	-	2
E911 Inhalation and ingestion of food causing obstruction of respiratory tract or suffocation	M	85	3	1	2	6	28	21
	F	78	-	-	2	1	33	23
E912 Inhalation and ingestion of other object causing obstruction of respiratory tract or suffocation	M	63	2	-	3	3	14	25
	F	66	1	1	-	2	16	35
E913 Accidental mechanical suffocation	M	69	-	1	-	3	13	21
	F	26	-	1	-	1	5	5
E913.0 In bed or cradle	M	5	-	-	-	-	1	1
	F	11	-	1	-	-	2	3

Tableau 2. Décès selon la cause, le sexe et la province

Man.	Province of residence - Province de résidence							
	Sask.	Alta.	B.C.	Yukon	N.W.T.			
		Alb.	C.-B.		T.N.-O.			
Nombre de décès								
-	-	-	-	-	-	E900.0	Due aux conditions atmosphériques	M
-	-	1	1	-	-	E900.1	Chaleur produite artificiellement	M
-	-	-	-	-	-			F
-	-	-	1	-	-	E900.9	De source non précisée	M
-	-	-	-	-	-			F
8	7	10	5	-	1	E901	Froid excessif	M
1	4	5	1	-	-			F
-	3	4	2	-	-	E901.0	Dû aux conditions atmosphériques	M
-	-	3	1	-	-			F
-	-	-	-	-	-	E901.8	Autres	M
-	-	-	-	-	-			F
8	4	6	3	-	1	E901.9	D'origine non précisée	M
1	4	2	-	-	-			F
-	-	-	1	-	-	E902	Effets, dépression ou hyperpression atmosphérique et changements de pression barométrique	M
-	-	-	1	-	-	E902.2	Dû à la plongée	M
1	2	-	2	-	-	E904	Faim, soif, exposition aux intempéries, manque de soins	M
1	-	1	-	-	1			F
-	-	-	-	-	-	E904.0	Personnes sans défense et enfants abandonnés ou négligés	F
1	-	-	-	-	-	E904.1	Manque de nourriture	M
1	-	1	-	-	-			F
-	2	-	2	-	-	E904.3	Exposition (aux intempéries) NCA	M
-	-	-	-	-	1			F
-	-	-	-	-	-	E905	Empoisonnement et réactions toxiques, action extérieure, plantes vénéneuses et animaux venimeux	F
-	-	-	-	-	-	E905.3	Frelons, guêpes et abeilles	F
-	1	1	-	-	-	E906	Autre accident causé par des animaux	M
-	1	2	-	-	1			F
-	-	1	-	-	-	E906.0	Morsure de chien	M
-	-	1	-	-	1			F
-	1	-	-	-	-	E906.8	Autre accident précisé causé par un animal	M
-	1	1	-	-	-			F
-	-	-	-	-	-	E907	Foudre	M
-	-	-	-	-	-	E908	Tempêtes cataclysmiques et inondations résultant d'orages	M
-	-	-	3	1	-	E909	Mouvements cataclysmiques de la surface de la terre et éruptions	M
30	25	38	73	1	8	ACCIDENTS, SUBMERSION, SUFFOCATION ET CORPS ÉTRANGERS (E910-E915)	M	
10	8	21	24	1	2		F	
25	11	20	40	-	7	E910	Noyade et submersion accidentelles	M
2	3	6	9	1	1		F	
1	-	-	2	-	-	E910.1	Au cours d'une autre activité sportive ou récréative pratiquée avec équipement de plongée	M
5	-	6	7	-	-	E910.2	Au cours d'une autre activité sportive ou récréative pratiquée sans équipement de plongée	M
-	-	2	-	-	-			F
-	-	-	1	-	-	E910.3	Au cours de la nage ou de la plongée pour un but autre que l'activité récréative ou sportive	M
-	-	-	-	-	-			F
2	-	3	2	-	1	E910.4	Au cours d'un bain en baignoire	M
1	1	1	3	-	1			F
17	8	6	15	-	6	E910.8	Autres	M
1	2	2	2	1	-			F
-	3	5	13	-	-	E910.9	Non précisées	M
-	-	1	4	-	-			F
1	6	3	13	1	-	E911	Aspiration et ingestion, produits alimentaires obstruant les voies respiratoires ou suffocation	M
6	3	1	9	-	-			F
2	3	6	5	-	-	E912	Aspiration et ingestion, autres objets obstruant les voies respiratoires ou suffocation	M
1	2	6	2	-	-			F
2	5	8	15	-	1	E913	Suffocation mécanique accidentelle	M
1	-	8	4	-	1			F
-	2	-	-	-	1	E913.0	Dans un lit ou un berceau	M
-	-	1	4	-	-			F

Table 2. Deaths from each Cause, by Sex and Province

		Canada	Province of residence - Province de résidence				Qué.	Ont.
			Nfld.	P.E.I.	N.S.	N.B.		
			T.-N.	I.-P.-É.	N.-É.	N.-B.		
Number of deaths								
E913.2 Due to lack of air (in closed place)	M	2	-	-	-	-	2	-
E913.3 By falling earth or other substance	M	2	-	-	-	1	-	1
	F	1	-	-	-	-	-	1
E913.8 Other specified means	M	50	-	-	-	1	10	18
	F	11	-	-	-	-	3	1
E913.9 Unspecified	M	10	-	1	-	1	-	1
	F	3	-	-	-	1	-	-
E915 Foreign body accidentally entering other orifice	M	1	-	-	-	-	-	-
OTHER ACCIDENTS (E916-E928)	M	440	6	4	16	15	133	91
	F	93	1	1	1	5	21	23
E916 Struck accidentally by falling object	M	83	-	1	5	2	18	19
	F	6	-	-	-	1	-	2
E917 Striking against or struck accidentally by objects or persons	M	8	-	-	-	-	1	2
	F	4	-	1	-	-	-	-
E917.0 In sports	M	6	-	-	-	-	-	2
	F	1	-	-	-	-	-	-
E917.2 In running water	F	1	-	-	-	-	-	-
E917.9 Other	M	2	-	-	-	-	1	-
	F	2	-	1	-	-	-	-
E918 Caught accidentally in or between objects	M	4	-	-	2	-	1	-
	F	2	-	-	-	-	-	1
E919 Accidents caused by machinery	M	132	-	-	7	1	35	34
	F	9	-	-	-	-	2	2
E919.0 Agricultural machines	M	58	-	-	4	1	14	21
	F	8	-	-	-	-	2	2
E919.1 Mining and earth-drilling machinery	M	7	-	-	-	-	1	-
E919.2 Lifting machines and appliances	M	19	-	-	-	-	5	4
	F	1	-	-	-	-	-	-
E919.3 Metalworking machines	M	4	-	-	-	-	-	2
E919.4 Woodworking and forming machines	M	5	-	-	-	-	-	-
E919.6 Transmission machinery	M	5	-	-	-	-	4	-
E919.7 Earth moving, scraping and other excavating machines	M	16	-	-	-	-	6	3
E919.8 Other	M	14	-	-	3	-	4	4
E919.9 Unspecified	M	4	-	-	-	-	1	-
E920 Accidents caused by cutting and piercing instruments or objects	M	6	-	-	-	-	2	1
	F	1	-	-	-	-	1	-
E920.0 Powered lawn mower	M	1	-	-	-	-	-	-
E920.1 Other powered hand tools	M	1	-	-	-	-	-	1
E920.8 Other	M	2	-	-	-	-	-	-
E920.9 Unspecified	M	2	-	-	-	-	2	-
	F	1	-	-	-	-	1	-
E921 Accident caused by explosion of pressure vessel	M	6	-	-	-	-	5	1
E921.0 Boilers	M	1	-	-	-	-	1	-
E921.1 Gas cylinders	M	4	-	-	-	-	4	-
E921.8 Other	M	1	-	-	-	-	-	1
E922 Accident caused by firearm missile	M	42	3	-	-	1	14	8
	F	2	-	-	-	-	1	-
E922.0 Hand gun	M	3	-	-	-	-	-	1
E922.1 Shotgun (automatic)	M	3	-	-	-	-	-	1
	F	1	-	-	-	-	1	-
E922.2 Hunting rifle	M	7	2	-	-	1	-	1
E922.3 Military firearms	M	1	-	-	-	-	1	-
E922.8 Other	M	1	-	-	-	-	-	-
E922.9 Unspecified	M	27	1	-	-	-	13	5
	F	1	-	-	-	-	-	-
E923 Accident caused by explosive material	M	10	1	-	-	2	4	2
	F	1	1	-	-	-	-	-

Tableau 2. Décès selon la cause, le sexe et la province

Man.	Province of residence - Province de résidence						
	Sask.	Alta.	B.C.	Yukon	N.W.T.		
		Alb.	C.-B.		T.N.-O.		
Nombre de décès							
-	-	-	-	-	-	E913.2 Par manque d'air (dans un espace clos)	M
-	-	-	-	-	-	E913.3 Par chute de terre ou d'autres matières	M F
1	3	6	11	-	-	E913.8 Autres causes précisées	M F
1	-	5	-	-	1	E913.9 Cause non précisée	M F
1	-	2	4	-	-	E915 Pénétration accidentelle d'un corps étranger par un autre orifice naturel	M
-	-	2	-	-	-		
-	-	1	-	-	-		
22	20	69	63	-	1	AUTRES ACCIDENTS (E916-E928)	M F
4	3	21	13	-	-	E916 Choc accidentel par chute d'un objet	M F
5	2	11	20	-	-	E917 Choc accidentel actif ou passif par objets ou personnes	M F
-	-	1	4	-	-	E917.0 Au cours d'activités sportives	M F
1	-	-	2	-	-	E917.2 Dans un cours d'eau	F
-	-	-	1	-	-	E917.9 Autre	M F
-	1	-	-	-	-	E918 Compression accidentelle dans un objet ou entre deux objets	M F
-	-	1	-	-	-	E919 Accidents causés par des machines	M F
10	7	16	22	-	-	E919.0 Machines agricoles	M F
-	1	-	4	-	-	E919.1 Machines d'exploitation minière et de forage terrestre	M
4	5	7	2	-	-	E919.2 Machines et appareils de levage	M F
-	1	-	3	-	-	E919.3 Machines à travailler les métaux	M
2	2	-	2	-	-	E919.4 Machines à travailler et à façonner le bois	M
1	-	3	6	-	-	E919.6 Organes de transmission	M
-	-	-	1	-	-	E919.7 Engins de terrassement et excavateurs	M
-	-	2	5	-	-	E919.8 Autres	M
1	-	1	1	-	-	E919.9 Machine non précisée	M
1	-	1	1	-	-	E920 Accidents causés par des instruments ou objets tranchants ou perforants	M F
-	-	1	-	-	-	E920.0 Tondeuse à gazon à moteur	M
-	-	-	-	-	-	E920.1 Autres outils manuels motorisés	M
1	-	-	1	-	-	E920.8 Autres	M
-	-	-	-	-	-	E920.9 Non précisés	M F
-	-	-	-	-	-	E921 Accident causé par l'explosion de récipient sous pression	M
-	-	-	-	-	-	E921.0 Chaudière	M
-	-	-	-	-	-	E921.1 Bouteille de gaz	M
-	-	-	-	-	-	E921.8 Autre	M
2	4	4	5	-	1	E922 Accident causé par projectile d'arme à feu	M F
-	1	-	-	-	-	E922.0 Arme de poing	M
-	-	1	1	-	-	E922.1 Fusil de chasse (automatique)	M F
-	1	1	-	-	1	E922.2 Carabine de chasse	M
-	-	-	-	-	-	E922.3 Armes à feu militaires	M
-	-	-	1	-	-	E922.8 Autres	M
2	3	2	1	-	-	E922.9 Non précisé	M F
-	1	-	-	-	-	E923 Accident causé par explosif	M F
-	-	1	-	-	-		

Table 2. Deaths from each Cause, by Sex and Province

		Canada	Province of residence - Province de résidence				Qué.	Ont.
			Nfld. T.-N.	P.E.I. Î.-P.-É.	N.S. N.-É.	N.B. N.-B.		
Number of deaths								
E923.2 Explosive gases	M	3	-	-	-	-	2	1
	F	1	1	-	-	-	-	-
E923.8 Other	M	3	1	-	-	1	1	-
E923.9 Unspecified	M	4	-	-	-	1	1	1
E924 Accident caused by hot substance or object, caustic or corrosive material and steam	M	10	1	-	-	-	1	6
	F	7	-	-	-	1	2	-
E924.0 Hot liquids and vapours, including steam	M	8	1	-	-	-	1	4
	F	7	-	-	-	1	2	-
E924.8 Other	M	2	-	-	-	-	-	2
E925 Accident caused by electric current	M	29	-	1	1	-	14	9
	F	2	-	-	-	-	-	2
E925.0 Domestic wiring and appliances	M	5	-	-	-	-	4	-
E925.1 Electric power generating plants, distribution stations, transmission lines	M	9	-	1	-	-	2	3
E925.2 Industrial wiring, appliances and electrical machinery	M	6	-	-	1	-	4	1
E925.8 Other	M	5	-	-	-	-	1	4
	F	2	-	-	-	-	-	2
E925.9 Unspecified	M	4	-	-	-	-	3	1
E928 Other and unspecified environmental and accidental causes	M	110	1	2	1	9	38	9
	F	59	-	-	1	3	15	16
E928.8 Other	M	1	-	-	-	-	-	-
	F	2	-	-	1	-	-	-
E928.9 Unspecified accidents	M	109	1	2	1	9	38	9
	F	57	-	-	-	3	15	16
LATE EFFECTS OF ACCIDENTAL INJURY (E929)	M	49	2	-	2	2	9	20
	F	32	-	-	1	-	5	16
E929 Late effects of accidental injury	M	49	2	-	2	2	9	20
	F	32	-	-	1	-	5	16
E929.0 Late effects of motor vehicle accident	M	22	1	-	1	-	5	7
	F	8	-	-	-	-	-	2
E929.2 Late effects of accidental poisoning	M	1	-	-	1	-	-	-
	F	1	-	-	-	-	-	-
E929.3 Late effects of accidental fall	M	10	1	-	-	-	-	8
	F	17	-	-	1	-	1	13
E929.8 Late effects of other accidents	M	1	-	-	-	-	-	1
E929.9 Late effects of unspecified accident	M	15	-	-	-	2	4	4
	F	6	-	-	-	-	4	1
SUBSTANCES CAUSING ADVERSE EFFECTS IN THERAPEUTIC USE (E930-E949)	M	7	-	-	-	-	5	2
	F	18	-	-	-	-	8	4
E930 Antibiotics	F	2	-	-	-	-	-	-
E930.0 Penicillins	F	1	-	-	-	-	-	-
E930.8 Other specified antibiotics	F	1	-	-	-	-	-	-
E931 Other anti-infectives	F	1	-	-	-	-	1	-
E931.4 Antimalarials and drugs acting on other blood protozoa	F	1	-	-	-	-	1	-
E932 Hormones and synthetic substitutes	F	1	-	-	-	-	-	-
E932.0 Adrenal cortical steroids	F	1	-	-	-	-	-	-
E935 Analgesics, antipyretics and antirheumatics	F	1	-	-	-	-	-	-
E935.2 Aromatic analgesics, NEC	F	1	-	-	-	-	-	-
E936 Anticonvulsants and anti-Parkinsonism drugs	F	1	-	-	-	-	1	-
E936.1 Hydantoin derivatives	F	1	-	-	-	-	1	-
E938 Other CNS depressants	M	1	-	-	-	-	-	1
E938.9 Other and unspecified local anaesthetics	M	1	-	-	-	-	-	1
E939 Psychotropic agents	M	1	-	-	-	-	1	-
	F	4	-	-	-	-	2	2

Tableau 2. Décès selon la cause, le sexe et la province

Man.	Province of residence - Province de résidence						
	Sask.	Alta.	B.C.	Yukon	N.W.T.		
		Alb.	C.-B.		T.N.-O.		
Nombre de décès							
-	-	-	-	-	-	E923.2 Gaz explosif	M
-	-	-	-	-	-		F
-	-	-	-	-	-	E923.8 Autres	M
-	-	1	-	-	-	E923.9 Non précisé	M
1	1	-	-	-	-	E924 Accidents, substances ou objets	M
2	-	1	1	-	-	brûlants, matières corrosives et	F
						caustiques, et vapeur d'eau	
1	1	-	-	-	-	E924.0 Liquides et vapeurs	M
2	-	1	1	-	-		F
-	-	-	-	-	-	E924.8 Autres	M
-	-	3	1	-	-	E925 Accident causé par le courant	M
-	-	-	-	-	-	électrique	F
-	-	-	1	-	-	E925.0 Lignes et appareils électriques à	M
-	-	-	-	-	-	usage domestique	
-	-	3	-	-	-	E925.1 Centrales électriques, de	M
						distribution et de transmission	
-	-	-	-	-	-	E925.2 Lignes, appareils et machines	M
						électriques à usage industriel	
-	-	-	-	-	-	E925.8 Autres	M
-	-	-	-	-	-		F
-	-	-	-	-	-	E925.9 Non précisé	M
3	5	32	10	-	-	E928 Causes accidentelles ou liées à	M
1	1	18	4	-	-	l'environnement, autres et non	F
						précisées	
-	1	-	-	-	-	E928.8 Autres	M
-	1	-	-	-	-		F
3	4	32	10	-	-	E928.9 Accidents non précisés	M
1	-	18	4	-	-		F
1	-	6	7	-	-	SÉQUELLES D'ACCIDENTS (E929)	M
-	-	4	6	-	-		F
1	-	6	7	-	-	E929 Séquelles d'accidents	M
-	-	4	6	-	-		F
1	-	4	3	-	-	E929.0 Séquelles d'accidents causés par des	M
-	-	2	4	-	-	véhicules à moteur	F
-	-	-	-	-	-	E929.2 Séquelles d'empoisonnements	M
-	-	1	-	-	-	accidentels	F
-	-	1	-	-	-	E929.3 Séquelles de chutes accidentelles	M
-	-	1	1	-	-		F
-	-	-	-	-	-	E929.8 Séquelles d'autres accidents	M
-	-	1	4	-	-	E929.9 Séquelles d'accidents non précisés	M
-	-	-	1	-	-		F
-	-	1	5	-	-	SUBSTANCES PROVOQUANT DES EFFETS ADVERSES À	M
-	-	-	-	-	-	USAGE THÉRAPEUTIQUE (E930-E949)	F
-	-	1	1	-	-	E930 Antibiotiques	F
-	-	1	-	-	-	E930.0 Pénicillines	F
-	-	-	1	-	-	E930.8 Autres antibiotiques précisés	F
-	-	-	-	-	-	E931 Autres anti-infectieux	F
-	-	-	-	-	-	E931.4 Antipaludiques et médicaments	F
						agissant sur d'autres protozoaires	
						parasites du sang	
-	-	-	1	-	-	E932 Hormones et succédanés synthétiques	F
-	-	-	1	-	-	E932.0 Corticostéroïdes	F
-	-	-	1	-	-	E935 Analgésiques, antipyrétiques et	F
						antirhumatismaux	
-	-	-	1	-	-	E935.2 Analgésiques aromatiques NCA	F
-	-	-	-	-	-	E936 Anticonvulsivants et	F
						antiparkinsoniens	
-	-	-	-	-	-	E936.1 Dérivés de l'hydantoïne	F
-	-	-	-	-	-	E938 Autres dépresseurs du SNC	M
-	-	-	-	-	-	E938.9 Anesthésiques locaux autres et non	M
						spécifiés	
-	-	-	-	-	-	E939 Psychotropes	M
							F

Table 2. Deaths from each Cause, by Sex and Province

		Canada	Province of residence - Province de résidence				Qué.	Ont.	
			Nfld. N.-N.	P.E.I. I.-P.-É.	N.S. N.-É.	N.B. N.-B.			
Number of deaths									
E939.3	Other antipsychotics, neuroleptics and major tranquillizers	M F	1 4	- -	- -	- -	1 2	- 2	
E942	Agents affecting the cardiovascular system	M F	1 2	- -	- -	- -	1 2	- -	
E942.1	Cardiotonic glycosides and drugs of similar action	M F	1 1	- -	- -	- -	1 1	- -	
E942.2	Antilipaemic and antiarteriosclerotic drugs	F	1	-	-	-	1	-	
E944	Water, mineral and uric acid metabolism drugs	M F	1 1	- -	- -	- -	1 1	- -	
E944.1	Purine derivative diuretics	M	1	-	-	-	1	-	
E944.7	Uric acid metabolism drugs	F	1	-	-	-	1	-	
E946	Agents affecting skin and mucous membrane, ophthalmological, otorhinolaryngological and dental drugs	M	1	-	-	-	1	-	
E946.0	Local anti-infectives and anti-inflammatory drugs	M	1	-	-	-	1	-	
E947	Other and unspecified drugs and medicaments	M F	2 4	- -	- -	- -	1 1	1 1	
E947.8	Other drugs and medicaments	F	2	-	-	-	-	1	
E947.9	Unspecified drug or medicament	M F	2 2	- -	- -	- -	1 1	1 -	
E949	Other vaccines and biological substances	F	1	-	-	-	-	1	
E949.6	Other and unspecified viral and rickettsial vaccines	F	1	-	-	-	-	1	
SUICIDE AND SELF-INFLICTED INJURY (E950-E959)		M F	3,014 789	45 12	10 2	86 21	95 15	1,055 263	822 256
E950	Suicide and self-inflicted poisoning by solid or liquid substances	M F	279 290	5 7	3 3	5 7	8 5	75 74	103 101
E950.0	Analgesics, antipyretics and antirheumatics	M F	25 35	- 1	2 -	- -	- -	2 6	12 13
E950.1	Barbiturates	M F	7 3	- -	- -	- -	- -	- -	6 2
E950.2	Other sedatives and hypnotics	M F	4 4	- -	- -	- -	- -	- -	1 2
E950.3	Tranquillizers and other psychotropic agents	M F	53 68	- 1	- -	2 2	1 2	4 6	20 23
E950.4	Other specified drugs and medicaments	M F	46 46	- -	- -	3 -	- -	6 2	21 25
E950.5	Unspecified drug or medicament	M F	105 118	3 5	- -	1 1	6 3	56 56	27 30
E950.6	Agricultural and horticultural chemical and pharmaceutical preparations	M F	6 3	- -	- -	- 1	- -	1 -	3 2
E950.7	Corrosive and caustic substances	M F	5 2	- -	- -	1 -	- -	1 1	3 -
E950.9	Other and unspecified solid and liquid substances	M F	28 11	2 -	1 -	1 -	1 -	5 3	10 4
E951	Suicide and self-inflicted poisoning by gases in domestic use	M F	3 1	- -	- -	- -	- -	3 1	- -
E951.0	Gas distributed by pipeline	M	1	-	-	-	-	1	-
E951.1	Liquefied petroleum gas distributed in mobile containers	M F	2 1	- -	- -	- -	- -	2 1	- -
E952	Suicide and self-inflicted poisoning by other gases and vapours	M F	382 79	2 2	- -	10 -	8 -	127 27	101 28
E952.0	Motor vehicle exhaust gas	M F	246 48	2 -	- -	8 -	2 1	58 12	83 23
E952.1	Other carbon monoxide	M F	135 31	- 2	- -	2 -	6 -	69 15	17 5
E952.8	Other specified gases and vapours	M	1	-	-	-	-	-	1
E953	Suicide and self-inflicted injury by hanging, strangulation and suffocation	M F	1,011 223	22 1	5 1	25 5	17 3	438 98	251 63
E953.0	Hanging	M F	978 184	22 1	5 1	25 3	16 3	430 87	236 46

Tableau 2. Décès selon la cause, le sexe et la province

Man.	Province of residence - Province de résidence							
	Sask.	Alta.	B.C.	Yukon	N.W.T.			
		Alb.	C.-B.		T.N.-O.			
Nombre de décès								
-	-	-	-	-	-	E939.3	Autres antipsychotiques, neuroleptiques et tranquillisants majeurs	M F
-	-	-	-	-	-	E942	Agents actifs sur le système cardio-vasculaire	M F
-	-	-	-	-	-	E942.1	Glucosides cardiotoniques et médicaments d'action similaire	M F
-	-	-	-	-	-	E942.2	Antilipémiants et antiscérosants	F
-	-	-	-	-	-	E944	Médicaments intervenant dans le métabolisme de l'eau, des minéraux et de l'acide urique	M F
-	-	-	-	-	-	E944.1	Diurétiques dérivés de la purine	M
-	-	-	-	-	-	E944.7	Médicaments agissant sur le métabolisme de l'acide urique	F
-	-	-	-	-	-	E946	Substances agissant sur peau et médicaments ophtalmologiques, oto-rhino-laryngologiques et dentaires	M
-	-	-	-	-	-	E946.0	Antiseptiques et anti-inflammatoires locaux	M
-	-	-	2	-	-	E947	Médicaments autres et non précisés	M F
-	-	-	1	-	-	E947.8	Autres médicaments	F
-	-	-	1	-	-	E947.9	Médicament non précisé	M F
-	-	-	-	-	-	E949	Autres vaccins et substances biologiques	F
-	-	-	-	-	-	E949.6	Antiviraux et antirickettsies autres et non précisés	F
110	95	340	325	7	24	SUICIDE (E950-E959)		
32	27	75	83	-	3	E950	Suicide par substances solides ou liquides	M F
10	4	24	40	1	1	E950.0	Analgésiques, antipyrétiques et antirhumatismaux	M F
16	11	35	33	-	1	E950.1	Barbituriques	M F
1	1	2	5	-	-	E950.2	Autres sédatifs et hypnotiques	M F
-	-	7	8	-	-	E950.3	Tranquillisants et autres psychotropes	M F
-	1	-	1	-	-	E950.4	Autres médicaments précisés	M F
-	-	-	2	-	-	E950.5	Médicaments non précisés	M F
1	-	13	11	-	1	E950.6	Préparations chimiques ou pharmaceutiques à usages agricole et horticola	M F
3	5	15	11	-	-	E950.7	Substances corrosives et caustiques	M F
2	1	6	10	-	-	E950.9	Substances solides ou liquides autres et non précisées	M F
4	2	5	5	-	-	E951	Suicide par gaz à usage domestique	M F
2	1	2	6	1	-	E951.0	Gaz distribué sous conduite	M
8	3	6	5	-	1	E951.1	Gaz de pétrole liquéfié distribué en récipients mobiles	M F
1	-	-	1	-	-	E952	Suicide par d'autres gaz ou vapeurs	M F
-	1	-	-	-	-	E952.0	Gaz d'échappement de véhicule à moteur	M F
3	-	1	4	-	-	E952.1	Oxyde de carbone provenant d'autres sources	M F
1	-	1	2	-	-	E952.8	Autres gaz ou émanations précisés	M
-	-	-	-	-	-	E953	Suicide par pendaison, strangulation et asphyxie	M F
-	-	-	-	-	-	E953.0	Pendaison	M F
13	14	68	39	-	-			
1	2	12	5	-	-			
7	11	39	36	-	-			
1	2	5	4	-	-			
6	3	29	3	-	-			
-	-	7	1	-	-			
-	-	-	-	-	-			
38	30	81	90	2	12			
12	5	16	18	-	1			
38	29	75	88	2	12			
11	5	13	13	-	1			

Table 2. Deaths from each Cause, by Sex and Province

		Canada	Province of residence - Province de résidence				Qué.	Ont.
			Nfld.	P.E.I.	N.S.	N.B.		
			T.-N.	I.-P.-É.	N.-É.	N.-B.		
Number of deaths								
E953.1 Suffocation by plastic bag	M	25	-	-	-	1	7	10
	F	32	-	-	2	-	10	13
E953.8 Other specified means	M	4	-	-	-	-	1	3
	F	3	-	-	-	-	-	2
E953.9 Unspecified means	M	4	-	-	-	-	-	2
	F	4	-	-	-	-	1	2
E954 Suicide and selfinflicted injury by submersion	M	97	2	1	3	3	54	22
	F	42	-	1	5	1	20	8
E955 Suicide and selfinflicted injury by firearms and explosives	M	993	13	1	42	57	282	245
	F	61	2	-	3	2	15	13
E955.0 Hand gun	M	28	-	-	3	2	3	13
	F	3	-	-	1	-	-	1
E955.1 Shot gun	M	119	3	-	8	2	22	49
	F	5	1	-	-	-	-	4
E955.2 Hunting rifle	M	125	1	-	5	6	16	50
	F	7	-	-	-	-	1	1
E955.3 Military firearms	M	1	-	-	-	-	-	-
E955.4 Other and unspecified firearm	M	719	9	1	26	47	241	132
	F	46	1	-	2	2	14	7
E955.5 Explosives	M	1	-	-	-	-	-	1
E956 Suicide and selfinflicted injury by cutting and piercing instruments	M	66	1	-	-	-	21	17
	F	14	-	-	-	-	4	6
E957 Suicide and selfinflicted injury by jumping from high place	M	114	-	-	1	1	34	54
	F	48	-	-	-	-	11	25
E957.0 Residential premises	M	40	-	-	1	-	6	27
	F	28	-	-	-	-	-	22
E957.1 Other manmade structures	M	70	-	-	-	1	26	26
	F	20	-	-	-	-	11	3
E957.2 Natural sites	M	2	-	-	-	-	1	-
E957.9 Unspecified	M	2	-	-	-	-	1	1
E958 Suicide and selfinflicted injury by other and unspecified means	M	69	-	-	-	1	21	29
	F	31	-	-	1	2	13	12
E958.0 Jumping or lying before moving object	M	38	-	-	-	-	8	22
	F	14	-	-	-	-	8	6
E958.1 Burns, fire	M	14	-	-	-	-	6	3
	F	6	-	-	1	-	1	2
E958.3 Extremes of cold	F	4	-	-	-	1	-	3
E958.4 Electrocution	M	2	-	-	-	-	1	1
	F	2	-	-	-	-	2	-
E958.5 Crashing of motor vehicle	M	9	-	-	-	-	4	3
	F	2	-	-	-	-	2	-
E958.8 Other specified means	M	2	-	-	-	1	-	-
	F	1	-	-	-	-	-	1
E958.9 Unspecified means	M	4	-	-	-	-	2	-
	F	2	-	-	-	1	-	-
HOMICIDE AND INJURY PURPOSELY INFLICTED BY OTHER PERSONS (E960-E969)	M	358	4	1	12	5	105	102
	F	168	1	1	5	7	30	54
E960 Fight, brawl, rape	M	18	-	-	1	-	3	6
	F	3	-	-	-	1	1	1
E960.0 Unarmed fight or brawl	M	18	-	-	1	-	3	6
	F	2	-	-	-	-	1	1
E960.1 Rape	F	1	-	-	-	1	-	-
E962 Assault by poisoning	F	2	-	-	-	-	-	-
E962.0 Drugs and medicaments	F	1	-	-	-	-	-	-
E962.2 Other gases and vapours	F	1	-	-	-	-	-	-
E963 Assault by hanging and strangulation	M	19	-	-	-	-	7	5
	F	32	-	-	2	-	5	5
E964 Assault by submersion	M	4	-	-	1	-	2	1
E965 Assault by firearms and explosives	M	131	1	-	-	5	50	34
	F	44	-	-	1	4	6	15
E965.0 Handgun	M	4	-	-	-	-	-	2
E965.1 Shotgun	M	4	-	-	-	-	1	3
	F	4	-	-	-	-	-	3
E965.2 Hunting rifle	M	7	-	-	-	-	-	3
	F	2	-	-	-	-	-	-

Tableau 2. Décès selon la cause, le sexe et la province

Man.	Province of residence - Province de résidence						
	Sask.	Alta. Alb.	B.C. C.-B.	Yukon	N.W.T. T.N.-O.		
Nombre de décès							
-	1	4	2	-	-	E953.1 Asphyxie par sac en plastique	M
1	-	1	5	-	-		F
-	-	-	-	-	-	E953.8 Autres moyens précisés	M
-	-	1	-	-	-		F
-	-	2	-	-	-	E953.9 Moyens non précisés	M
-	-	1	-	-	-		F
2	-	4	6	-	-	E954 Suicide par submersion	M
-	1	5	1	-	-		F
38	42	139	119	4	11	E955 Suicide par armes à feu ou explosifs	M
2	7	5	11	-	1		F
-	-	2	5	-	-	E955.0 Arme de poing	M
-	-	1	-	-	-		F
1	4	24	6	-	-	E955.1 Fusil de chasse	M
-	-	-	-	-	-		F
2	11	17	15	1	1	E955.2 Carabine de chasse	M
-	1	2	2	-	-		F
-	-	1	-	-	-	E955.3 Armes à feu militaires	M
35	27	95	93	3	10	E955.4 Armes à feu autres et non précisées	M
2	6	2	9	-	1		F
-	-	-	-	-	-	E955.5 Explosif	M
5	3	9	10	-	-	E956 Suicide par instrument tranchant et perforant	M
-	1	2	1	-	-		F
1	1	7	15	-	-	E957 Suicide par saut d'un lieu élevé	M
-	-	-	12	-	-		F
1	1	-	4	-	-	E957.0 Maison d'habitation	M
-	-	-	6	-	-		F
-	-	6	11	-	-	E957.1 Autres constructions	M
-	-	-	6	-	-		F
-	-	1	-	-	-	E957.2 Lieu élevé naturel	M
-	-	-	-	-	-	E957.9 Lieu non précisé	M
3	1	8	6	-	-	E958 Suicide par moyens autres et non précisés	M
1	-	-	2	-	-		F
1	-	3	4	-	-	E958.0 Précipitation contre ou sous un objet en mouvement	M
-	-	-	-	-	-		F
1	-	2	2	-	-	E958.1 Brûlures par le feu	M
-	-	-	2	-	-		F
-	-	-	-	-	-	E958.3 Froid extrême	F
-	-	-	-	-	-	E958.4 Électrocution	M
-	-	-	-	-	-		F
-	1	1	-	-	-	E958.5 Simulation d'un accident de véhicule à moteur	M
-	-	-	-	-	-		F
1	-	-	-	-	-	E958.8 Autres moyens précisés	M
-	-	-	-	-	-		F
1	-	2	-	-	-	E958.9 Moyens non précisés	M
-	-	-	-	-	-		F
17	17	38	52	-	5	HOMICIDE (E960-E969)	M
8	11	12	38	-	1		F
1	2	1	4	-	-	E960 Bagarre, rixe, viol	M
-	-	-	-	-	-		F
1	2	1	4	-	-	E960.0 Bagarre ou rixe sans arme	M
-	-	-	-	-	-		F
-	-	-	-	-	-	E960.1 Viol	F
-	1	-	1	-	-	E962 Attentat par empoisonnement	F
-	-	-	1	-	-	E962.0 Médicaments	F
-	1	-	-	-	-	E962.2 Autres gaz ou émanations	F
-	-	2	5	-	-	E963 Attentat par pendaison ou strangulation	M
2	2	3	12	-	1		F
-	-	-	-	-	-	E964 Attentat par submersion	M
6	3	11	21	-	-	E965 Attentat par armes à feu et explosifs	M
5	4	4	5	-	-		F
-	-	2	-	-	-	E965.0 Arme de poing	M
-	-	-	-	-	-	E965.1 Fusil de chasse	M
-	1	-	-	-	-		F
-	-	3	1	-	-	E965.2 Carabine de chasse	M
-	1	1	-	-	-		F

Table 2. Deaths from each Cause, by Sex and Province

		Canada	Province of residence - Province de résidence				Qué.	Ont.	
			Nfld.	P.E.I.	N.S.	N.B.			
			T.-N.	I.-P.-É.	N.-É.	N.-B.			
Number of deaths									
E965.4	Other and unspecified firearm	M	116	1	-	-	5	49	26
		F	36	-	-	1	4	6	10
E965.9	Unspecified explosive	F	2	-	-	-	-	-	2
E966	Assault by cutting and piercing instrument	M	116	1	1	3	-	29	34
		F	50	1	-	1	1	11	17
E967	Child battering and other maltreatment	M	4	-	-	-	-	1	3
		F	3	-	-	-	-	2	1
E967.0	By parent	M	1	-	-	-	-	1	-
		F	1	-	-	-	-	1	-
E967.9	By unspecified person	M	3	-	-	-	-	-	3
		F	2	-	-	-	-	1	1
E968	Assault by other and unspecified means	M	63	2	-	7	-	12	19
		F	34	-	1	1	1	5	15
E968.0	Fire	M	4	1	-	-	-	1	2
		F	3	-	-	-	-	-	2
E968.1	Pushing from high place	M	1	-	-	-	-	-	-
		F	1	-	-	-	-	1	-
E968.2	Striking by blunt or thrown object	M	29	-	-	3	-	8	6
		F	10	-	-	-	-	4	4
E968.8	Other specified means	M	10	-	-	-	-	-	7
		F	6	-	-	-	-	-	4
E968.9	Unspecified means	M	19	1	-	4	-	3	4
		F	14	-	1	1	1	-	5
E969	Late effects of injury purposely inflicted by other person	M	3	-	-	-	-	1	-
LEGAL INTERVENTION (E970-E978)		M	5	-	-	-	-	2	-
E970	Injury due to legal intervention by firearms	M	5	-	-	-	-	2	-
INJURY UNDETERMINED, ACCIDENTALLY OR PURPOSELY INFLECTED (E980-E989)		M	180	1	3	9	4	41	79
		F	88	1	2	2	1	13	37
E980	Poisoning, solid or liquid substances, undetermined if accidentally or purposely inflicted	M	80	-	3	8	1	14	38
		F	48	-	2	1	-	5	22
E980.0	Analgesics, antipyretics and antirheumatics	M	18	-	-	1	-	2	11
		F	14	-	1	-	-	-	6
E980.2	Other sedatives and hypnotics	M	2	-	-	-	-	-	1
		F	1	-	-	-	-	-	-
E980.3	Tranquillizers and other psychotropic agents	M	12	-	1	2	-	1	4
		F	3	-	-	-	-	-	3
E980.4	Other specified drugs and medicaments	M	14	-	2	1	-	1	9
		F	12	-	-	-	-	1	9
E980.5	Unspecified drug or medicament	M	23	-	-	2	-	8	10
		F	10	-	1	-	-	3	3
E980.6	Corrosive and caustic substances	M	1	-	-	-	-	-	-
E980.7	Agricultural and horticultural chemical and pharmaceutical preparations	M	1	-	-	-	-	-	-
E980.8	Arsenic and its compounds	F	1	-	-	-	-	-	-
E980.9	Other and unspecified solid and liquid substances	M	9	-	-	2	1	2	3
		F	7	-	-	1	-	1	1
E982	Poisoning by other gases, undetermined if accidentally or purposely inflicted	M	14	-	-	-	-	2	4
		F	6	-	-	-	-	1	1
E982.0	Motor vehicle exhaust gas	M	7	-	-	-	-	-	-
		F	2	-	-	-	-	1	-
E982.1	Other carbon monoxide	M	7	-	-	-	-	2	4
		F	4	-	-	-	-	-	1
E983	Hanging, strangulation or suffocation, undetermined if accidentally or purposely inflicted	M	4	-	-	-	-	2	1
		F	8	1	-	-	-	2	2
E983.0	Hanging	M	4	-	-	-	-	2	1
		F	3	-	-	-	-	2	-
E983.9	Unspecified means	F	5	1	-	-	-	-	2
E984	Submersion, undetermined if accidentally or purposely inflicted	M	28	1	-	1	-	16	9
		F	7	-	-	-	1	2	3

Tableau 2. Décès selon la cause, le sexe et la province

Man.	Province of residence - Province de résidence						
	Sask.	Alta.	B.C.	Yukon	N.W.T.		
		Alb.	C.-B.		T.N.-O.		
Nombre de décès							
6	3	6	20	-	-	E965.4 Armes à feu et autres non précisées	M
5	2	3	5	-	-		F
-	-	-	-	-	-	E965.9 Explosif non précisé	F
6	9	18	13	-	2	E966 Attentat par instrument tranchant ou perforant	M
-	3	2	14	-	-		F
-	-	-	-	-	-	E967 Enfant maltraité	M
-	-	-	-	-	-		F
-	-	-	-	-	-	E967.0 Par parent	M
-	-	-	-	-	-		F
-	-	-	-	-	-	E967.9 Par personne non précisée	M
-	-	-	-	-	-		F
4	3	5	8	-	3	E968 Attentat par moyens autres et non précisés	M
1	1	3	6	-	-		F
-	-	-	-	-	-	E968.0 Feu	M
-	-	1	-	-	-		F
-	-	-	1	-	-	E968.1 Projection d'un lieu élevé	M
-	-	-	-	-	-		F
3	1	2	4	-	2	E968.2 Maniement ou jet d'objet contondant	M
-	-	1	1	-	-		F
-	1	-	2	-	-	E968.8 Autre moyen précisé	M
1	-	-	1	-	-		F
1	1	3	1	-	1	E968.9 Moyens non précisés	M
-	1	1	4	-	-		F
-	-	1	1	-	-	E969 Séquelles de traumatismes volontairement infligés par une autre personne	M
-	2	-	1	-	-	INTERVENTION DE LA FORCE PUBLIQUE (E970-E978)	M
-	2	-	1	-	-	E970 Traumatisme, intervention de la force publique, usage d'armes à feu	M
1	4	27	11	-	-	LÉSIONS CAUSÉS D'UNE MANIÈRE INDÉTERMINÉE QUANT À L'INTENTION (E980-E989)	M
5	1	20	5	-	1		F
1	1	9	5	-	-	E980 Empoisonnement, substance solide ou liquide, manière indéterminée quant à l'intention	M
2	-	13	3	-	-		F
-	-	3	1	-	-	E980.0 Analgésiques, antipyrétiques et antirhumatismaux	M
1	-	5	1	-	-		F
-	-	1	-	-	-	E980.2 Autres sédatifs et hypnotiques	M
-	-	1	-	-	-		F
-	-	2	2	-	-	E980.3 Tranquillisants et autres psychotropes	M
-	-	-	-	-	-		F
-	-	1	-	-	-	E980.4 Autres médicaments précisés	M
-	-	1	1	-	-		F
1	-	1	1	-	-	E980.5 Médicaments non précisés	M
-	-	2	1	-	-		F
-	-	-	1	-	-	E980.6 Substances corrosives et caustiques	M
-	1	-	-	-	-	E980.7 Préparations chimiques ou pharmaceutiques à usages agricole et horticole	M
-	-	1	-	-	-		F
-	-	1	-	-	-	E980.8 Arsenic et ses composés	M
1	-	3	-	-	-	E980.9 Substances solides ou liquides autres et non précisées	M
-	-	1	-	-	-		F
-	1	4	3	-	-	E982 Intoxication par d'autres gaz, manière indéterminée quant à l'intention	M
-	-	4	-	-	-		F
-	1	3	3	-	-	E982.0 Gaz d'échappement de véhicules à moteur	M
-	-	1	-	-	-		F
-	-	3	-	-	-	E982.1 Oxyde de carbone provenant d'autres sources	M
-	-	1	-	-	-		F
1	-	-	1	-	1	E983 Pendaison, strangulation ou asphyxie, manière indéterminée quant à l'intention	M
-	-	1	-	-	-		F
1	-	-	-	-	-	E983.0 Pendaison	M
-	-	-	-	-	-		F
-	-	-	1	-	1	E983.9 Moyens non précisés	M
-	-	1	-	-	-		F
-	1	-	-	-	-	E984 Submersion, manière indéterminée quant à l'intention	M
-	-	-	-	-	-		F

Table 2. Deaths from each Cause, by Sex and Province

			Canada	Province of residence - Province de résidence				Qué.	Ont.
				Nfld. T.-N.	P.E.I. Î.-P.-É.	N.S. N.-É.	N.B. N.-B.		
Number of deaths									
E985	Injury by firearms and explosives, undetermined if accidentally or purposely inflicted	M	10	-	-	-	2	1	4
		F	1	-	-	1	-	-	-
E985.1	Shot gun	M	2	-	-	-	-	-	1
E985.2	Hunting rifle	M	1	-	-	-	1	-	-
E985.4	Other and unspecified firearm	M	7	-	-	-	1	1	3
		F	1	-	-	1	-	-	-
E986	Injury, cutting and piercing instruments, undetermined if accidentally or purposely inflicted	M	1	-	-	-	-	1	-
E987	Falling from high place, undetermined if accidentally or purposely inflicted	M	14	-	-	-	-	2	11
E987.0	Residential premises	M	8	-	-	-	-	1	6
E987.1	Other man-made structures	M	5	-	-	-	-	1	4
E987.2	Natural sites	M	1	-	-	-	-	-	1
E988	Injury by other and unspecified means, undetermined if accidentally or purposely inflicted	M	27	-	-	-	1	3	11
		F	18	-	-	-	-	3	9
E988.1	Burns, fire	M	2	-	-	-	-	-	-
		F	1	-	-	-	-	1	-
E988.2	Scald	F	1	-	-	-	-	-	1
E988.3	Extremes of cold	M	4	-	-	-	-	1	1
		F	1	-	-	-	-	-	-
E988.4	Electrocution	M	1	-	-	-	-	1	-
E988.5	Crashing of motor vehicle	M	1	-	-	-	-	1	-
		F	4	-	-	-	-	1	2
E988.8	Other specified means	M	6	-	-	-	-	-	5
		F	6	-	-	-	-	-	4
E988.9	Unspecified means	M	13	-	-	-	1	-	5
		F	5	-	-	-	-	1	2
E989	Late effects of injury, undetermined if accidentally or purposely inflicted	M	2	-	-	-	-	-	1

Tableau 2. Décès selon la cause, le sexe et la province

Man.	Province of residence - Province de résidence							
	Sask.	Alta.	B.C.	Yukon	N.W.T.			
		Alb.	C.-B.		T.N.-O.			
Nombre de décès								
-	-	3	-	-	-	E985	Traumatismes par armes à feu ou explosifs, manière indéterminée quant à l'intention	M F
-	-	1	-	-	-	E985.1	Fusil de chasse	M
-	-	-	-	-	-	E985.2	Carabine de chasse	M
-	-	2	-	-	-	E985.4	Armes à feu autres et non précisées	M F
-	-	-	-	-	-	E986	Traumatismes, instruments tranchants ou perforants, manière indéterminée quant à l'intention	M
-	-	-	1	-	-	E987	Chute d'un lieu élevé, manière indéterminée quant à l'intention	M
-	-	-	1	-	-	E987.0	Maison d'habitation	M
-	-	-	-	-	-	E987.1	Autres constructions	M
-	-	-	-	-	-	E987.2	Lieu élevé naturel	M
-	2	8	2	-	-	E988	Traumatismes, moyens autres ou non précisés, manière indéterminée quant à l'intention	M F
2	-	3	1	-	-			
-	-	2	-	-	-	E988.1	Brûlures par le feu	M F
-	-	-	-	-	-	E988.2	Ébouillantage	F
-	1	1	-	-	-	E988.3	Froid extrême	M F
-	-	-	-	-	-	E988.4	Électrocution	M
-	-	-	1	-	-	E988.5	Écrasement d'un véhicule à moteur	M F
-	-	1	-	-	-	E988.8	Autres moyens précisés	M F
-	-	2	-	-	-			
-	1	4	2	-	-	E988.9	Moyens non précisés	M F
1	-	1	-	-	-			
-	-	1	-	-	-	E989	Séquelles de traumatismes, manière indéterminée quant à l'intention	M

Table 3. Deaths from each Cause, by Sex and Age, Canada

		Age (years) - Âge (années)										
		Total	<1	1-4	5-9	10-14	15-19	20-24	25-29	30-34	35-39	40-44
		Number of deaths										
ALL CAUSES	M	109,407	1,379	306	171	219	861	1,082	1,373	1,860	2,230	2,599
	F	95,505	1,069	201	146	147	346	383	466	725	1,028	1,347
I. INFECTIOUS AND PARASITIC DISEASES (001-139)	M	2,266	14	12	2	7	7	24	143	299	368	314
	F	858	19	11	7	2	8	12	21	27	37	15
INTESTINAL INFECTIOUS DISEASES (001-009)	M	28	2	:	:	:	:	:	:	1	:	:
	F	22	2	:	:	:	:	:	:	:	:	:
001 Cholera	M	1	-	-	-	-	-	-	-	-	-	-
001.9 Unspecified	M	1	-	-	-	-	-	-	-	-	-	-
003 Other salmonella infections	M	5	-	-	-	-	-	-	-	-	-	-
	F	2	-	-	-	-	-	-	-	-	-	-
003.0 Salmonella gastroenteritis	M	2	-	-	-	-	-	-	-	-	-	-
	F	2	-	-	-	-	-	-	-	-	-	-
003.1 Salmonella septicaemia	M	2	-	-	-	-	-	-	-	-	-	-
003.9 Unspecified	M	1	-	-	-	-	-	-	-	-	-	-
005 Other food poisoning (bacterial)	F	1	1	-	-	-	-	-	-	-	-	-
005.2 Food poisoning due to Clostridium perfringens	F	1	1	-	-	-	-	-	-	-	-	-
008 Intestinal infections due to other organisms	M	12	-	-	-	-	-	-	-	1	-	-
	F	15	-	-	-	-	-	-	-	-	-	-
008.4 Other specified bacteria	M	4	-	-	-	-	-	-	-	-	-	-
	F	6	-	-	-	-	-	-	-	-	-	-
008.6 Enteritis due to specified virus	M	1	-	-	-	-	-	-	-	1	-	-
008.8 Other organism, NEC	M	7	-	-	-	-	-	-	-	-	-	-
	F	9	-	-	-	-	-	-	-	-	-	-
009 Ill-defined intestinal infections	M	10	2	-	-	-	-	-	-	-	-	-
	F	4	1	-	-	-	-	-	-	-	-	-
009.0 Infectious colitis, enteritis and gastroenteritis	M	10	2	-	-	-	-	-	-	-	-	-
	F	3	1	-	-	-	-	-	-	-	-	-
009.2 Infectious diarrhoea	F	1	-	-	-	-	-	-	-	-	-	-
TUBERCULOSIS (010-018)	M	67	:	:	:	:	:	:	:	:	1	4
	F	50	:	:	:	:	:	:	1	1	1	:
011 Pulmonary tuberculosis	M	60	-	-	-	-	-	-	-	-	1	4
	F	38	-	-	-	-	-	-	-	1	1	-
011.2 Tuberculosis of lung with cavitation	M	1	-	-	-	-	-	-	-	-	-	-
011.3 Tuberculosis of bronchus	F	2	-	-	-	-	-	-	-	-	-	-
011.4 Tuberculous fibrosis of lung	M	3	-	-	-	-	-	-	-	-	-	-
	F	7	-	-	-	-	-	-	-	-	-	-
011.5 Tuberculous bronchiectasis	M	1	-	-	-	-	-	-	-	-	-	-
	F	1	-	-	-	-	-	-	-	-	-	-
011.6 Tuberculous pneumonia	M	11	-	-	-	-	-	-	-	-	-	-
	F	5	-	-	-	-	-	-	-	-	1	-
011.7 Tuberculous pneumothorax	M	1	-	-	-	-	-	-	-	-	-	-
011.8 Other pulmonary tuberculosis	M	2	-	-	-	-	-	-	-	-	-	1
011.9 Unspecified	M	41	-	-	-	-	-	-	-	-	1	3
	F	23	-	-	-	-	-	-	-	1	-	-
012 Other respiratory tuberculosis	F	3	-	-	-	-	-	-	-	-	-	-
012.0 Tuberculous pleurisy	F	3	-	-	-	-	-	-	-	-	-	-
013 Tuberculosis of meninges and CNS	F	2	-	-	-	-	-	-	1	-	-	-
013.0 Tuberculous meningitis	F	1	-	-	-	-	-	-	-	-	-	-
013.9 Unspecified	F	1	-	-	-	-	-	-	1	-	-	-
014 Tuberculosis of intestines, peritoneum and mesenteric glands	M	1	-	-	-	-	-	-	-	-	-	-
015 Tuberculosis of bones and joints	F	3	-	-	-	-	-	-	-	-	-	-
015.0 Vertebral column	F	3	-	-	-	-	-	-	-	-	-	-
016 Tuberculosis of genitourinary system	M	1	-	-	-	-	-	-	-	-	-	-
	F	2	-	-	-	-	-	-	-	-	-	-
016.0 Kidney	M	1	-	-	-	-	-	-	-	-	-	-
	F	2	-	-	-	-	-	-	-	-	-	-
017 Tuberculosis of other organs	M	3	-	-	-	-	-	-	-	-	-	-
	F	1	-	-	-	-	-	-	-	-	-	-

Tableau 3. Décès selon la cause, le sexe et l'âge, Canada

Age (years) - Âge (années)										N.S.
45-49	50-54	55-59	60-64	65-69	70-74	75-79	80-84	85-89	90+	N.P.
Nombre de décès										
3,171	3,878	5,598	8,724	12,464	15,394	16,184	15,232	10,401	6,398	3 TOUTES LES CAUSES
1,813	2,279	3,156	5,126	7,607	10,641	13,350	15,702	14,779	15,194	-
215	128	84	64	119	121	105	110	84	46	I. MALADIES INFECTIEUSES ET PARASITAIRES (001-139)
25	20	28	49	74	87	103	125	95	93	-
:	:	:	1	1	5 ^b	2 ^d	4	5	5	MALADIES INFECTIEUSES INTESTINALES (001-009)
-	-	-	1	1	-	2	5	6	5	-
-	-	-	-	-	1	-	-	-	-	001 Choléra
-	-	-	-	-	1	-	-	-	-	001.9 Sans précision
-	-	-	1	-	-	1	1	1	1	003 Autres salmonelloses
-	-	-	-	-	-	1	-	1	-	003.0 Gastro-entérite à Salmonella
-	-	-	-	-	-	1	1	-	-	003.0 Gastro-entérite à Salmonella
-	-	-	1	-	-	-	-	1	-	003.1 Septicémie à Salmonella
-	-	-	-	-	-	-	-	-	1	003.9 Sans précision
-	-	-	-	-	-	-	-	-	-	005 Autres toxi-infections alimentaires (bactériennes)
-	-	-	-	-	-	-	-	-	-	005.2 Toxi-infection alimentaire à Clostridium perfringens
-	-	-	-	1	2	3	2	1	3	008 Infections intestinales dues à d'autres micro-organismes
-	-	-	-	-	-	1	5	5	3	-
-	-	-	-	-	2	-	2	-	-	008.4 Autres bactéries précisées
-	-	-	-	-	-	-	4	1	1	-
-	-	-	-	-	-	-	-	-	-	008.6 Entérite due à un virus précisé
-	-	-	-	1	-	3	-	1	3	008.8 Autres micro-organismes, NCA
-	-	-	-	1	-	1	1	4	2	-
-	-	-	1	1	2	-	1	3	1	009 Infections intestinales mal définies
-	-	-	-	-	-	-	-	-	2	-
-	-	-	1	1	2	-	1	3	1	009.0 Colite, entérite et gastro-entérite infectieuses
-	-	-	-	-	-	-	-	-	1	-
-	-	-	-	-	-	-	-	-	-	009.2 Diarrhée infectieuse
3	4	3	5	9	8	9	13	4	4	TUBERCULOSE (010-018)
3	3	2	2	7	10	8	6	5	4	-
3	4	3	4	9	7	8	10	3	4	011 Tuberculose pulmonaire
-	1	1	2	6	7	7	5	3	4	-
-	-	-	-	-	1	-	-	-	-	011.2 Tuberculose pulmonaire cavitaire
-	-	-	-	-	1	1	-	-	-	011.3 Tuberculose des bronches
-	1	-	-	2	2	1	1	1	-	011.4 Tuberculose réticulo-nodulaire
-	-	-	-	-	-	2	-	-	-	011.4 Tuberculose réticulo-nodulaire
-	-	-	-	-	-	1	-	-	-	011.5 Bronchectasie tuberculeuse
-	-	-	-	-	-	-	1	-	-	011.5 Bronchectasie tuberculeuse
-	1	-	2	3	1	2	1	-	1	011.6 Tuberculose ulcéro-nodulaire
-	-	-	-	-	1	-	1	1	1	011.6 Tuberculose ulcéro-nodulaire
-	-	-	-	-	-	-	-	-	1	011.7 Pneumothorax tuberculeux
-	-	-	-	-	-	-	1	-	-	011.8 Autre tuberculose pulmonaire
-	-	-	-	-	-	-	-	-	-	011.8 Autre tuberculose pulmonaire
3	3	3	2	6	5	4	7	2	2	011.9 Sans précision
-	-	1	2	4	3	4	3	2	3	-
-	-	1	-	-	-	-	1	1	-	012 Autres tuberculoses de l'appareil respiratoire
-	-	1	-	-	-	-	1	1	-	-
-	-	-	-	-	1	-	-	-	-	012.0 Pleurésie tuberculeuse
-	-	-	-	-	1	-	-	-	-	013 Tuberculose du SNC
-	-	-	-	-	1	-	-	-	-	013.0 Méningite tuberculeuse
-	-	-	-	-	-	-	-	-	-	013.9 Sans précision
-	-	-	-	-	-	-	1	-	-	014 Tuberculose de l'intestin, du péritoine et des ganglions mésentériques
-	1	-	-	-	-	1	-	1	-	015 Tuberculose des os et des articulations
-	1	-	-	-	-	-	1	-	-	015.0 Colonne vertébrale
-	1	-	-	-	-	1	-	-	-	016 Tuberculose de l'appareil génito-urinaire
-	1	-	-	1	-	-	-	-	-	-
-	1	-	-	1	-	1	-	-	-	016.0 Rein
-	-	-	1	-	1	-	1	-	-	017 Tuberculose d'autres organes
-	-	-	-	-	1	-	-	-	-	-

Table 3. Deaths from each Cause, by Sex and Age, Canada

		Age (years) - Âge (années)										
		Total	<1	1-4	5-9	10-14	15-19	20-24	25-29	30-34	35-39	40-44
		Number of deaths										
017.0	Skin and subcutaneous cellular tissue	M 2	-	-	-	-	-	-	-	-	-	-
		F 1	-	-	-	-	-	-	-	-	-	-
017.8	Other	M 1	-	-	-	-	-	-	-	-	-	-
018	Miliary tuberculosis	M 2	-	-	-	-	-	-	-	-	-	-
		F 1	-	-	-	-	-	-	-	-	-	-
018.9	Unspecified	M 2	-	-	-	-	-	-	-	-	-	-
		F 1	-	-	-	-	-	-	-	-	-	-
ZOONOTIC BACTERIAL DISEASES (020-027)		M 3	-	-	-	-	-	-	-	-	-	-
027	Other zoonotic bacterial diseases	M 3	-	-	-	-	-	-	-	-	-	-
027.0	Listeriosis	M 3	-	-	-	-	-	-	-	-	-	-
OTHER BACTERIAL DISEASES (030-041)		M 424	7	6	1	3	1	3	2	6	3	7
		F 485	12	8	4	2	6	3	2	3	10	3
031	Diseases due to other mycobacteria	M 10	-	-	-	-	-	-	-	2	1	-
		F 4	-	-	-	-	-	-	-	-	-	-
031.0	Pulmonary	M 9	-	-	-	-	-	-	-	2	1	-
		F 4	-	-	-	-	-	-	-	-	-	-
031.9	Unspecified	M 1	-	-	-	-	-	-	-	-	-	-
033	Whooping cough	M 1	1	-	-	-	-	-	-	-	-	-
033.8	Other specified organism	M 1	1	-	-	-	-	-	-	-	-	-
035	Erysipelas	M 1	-	-	-	-	-	-	-	-	-	-
036	Meningococcal infection	M 17	2	1	1	2	1	3	1	1	-	-
		F 22	3	3	2	1	4	1	-	1	1	-
036.0	Meningococcal meningitis	M 5	-	1	-	1	-	-	-	-	-	-
		F 4	-	2	-	-	1	-	-	-	-	-
036.2	Meningococcaemia	M 10	2	-	1	1	-	2	1	1	-	-
		F 18	3	1	2	1	3	1	-	1	1	-
036.3	Waterhouse-Friderichsen syndrome, meningococcal	M 2	-	-	-	-	1	1	-	-	-	-
038	Septicaemia	M 385	4	5	-	1	-	-	1	3	2	6
		F 453	9	5	2	1	2	2	2	2	8	3
038.0	Streptococcal septicaemia	M 3	-	-	-	-	-	-	-	-	-	-
		F 9	-	-	-	-	1	-	1	-	-	-
038.1	Staphylococcal septicaemia	M 20	-	1	-	-	-	-	-	1	1	-
		F 21	-	-	-	1	-	-	-	-	2	1
038.2	Pneumococcal septicaemia	M 4	-	-	-	-	-	-	-	-	-	1
		F 8	-	1	-	-	-	-	-	-	-	-
038.3	Septicaemia due to anaerobes	F 1	-	-	-	-	-	-	-	-	-	-
038.4	Septicaemia due to other gram-negative organisms	M 17	-	-	-	-	-	-	-	-	-	-
		F 17	1	-	-	-	-	-	-	-	-	-
038.8	Other specified septicaemias	M 2	-	1	-	-	-	-	-	-	-	-
		F 1	-	-	-	-	-	-	-	-	-	1
038.9	Unspecified septicaemia	M 339	4	3	-	1	-	-	1	2	1	5
		F 396	8	4	2	-	1	2	1	2	6	1
039	Actinomycotic infections	M 3	-	-	-	-	-	-	-	-	-	-
039.1	Pulmonary	M 2	-	-	-	-	-	-	-	-	-	-
039.9	Of unspecified site	M 1	-	-	-	-	-	-	-	-	-	-
040	Other bacterial diseases	M 6	-	-	-	-	-	-	-	-	-	1
		F 3	-	-	-	-	-	-	-	-	1	-
040.0	Gas gangrene	M 6	-	-	-	-	-	-	-	-	-	1
		F 2	-	-	-	-	-	-	-	-	-	-
040.8	Other bacterial diseases	F 1	-	-	-	-	-	-	-	-	1	-
041	Bacterial infection in conditions classified elsewhere and of unspecified site	M 1	-	-	-	-	-	-	-	-	-	-
		F 3	-	-	-	-	-	-	-	-	-	-
041.1	Staphylococcus	F 1	-	-	-	-	-	-	-	-	-	-
041.4	Escherichia coli	F 1	-	-	-	-	-	-	-	-	-	-
041.7	Pseudomonas	M 1	-	-	-	-	-	-	-	-	-	-
041.9	Bacterial infection, unspecified	F 1	-	-	-	-	-	-	-	-	-	-
HUMAN IMMUNODEFICIENCY VIRUS (HIV) INFECTION (042-044)		M 1,474	1	3	1	2	6	18	135	285	350	289
		F 90	-	-	2	-	-	4	15	21	20	8
042	HIV infection with specified conditions	M 1,408	1	3	1	2	6	18	131	271	337	275
		F 87	-	-	2	-	-	4	14	21	20	8

Tableau 3. Décès selon la cause, le sexe et l'âge, Canada

Age (years) - Âge (années)										N.S.	
45-49	50-54	55-59	60-64	65-69	70-74	75-79	80-84	85-89	90+	N.P.	
Nombre de décès											
-	-	-	1	-	1	-	-	-	-	- 017.0 Peau et tissu cellulaire sous-cutané	M
-	-	-	-	-	1	-	-	-	-	-	F
-	-	-	-	-	-	-	1	-	-	- 017.8 Autres	M
-	-	-	-	-	1	-	1	1	-	- 018 Tuberculose miliaire	M
-	-	-	-	-	-	-	-	-	-	-	F
-	-	-	-	-	1	-	1	1	-	- 018.9 Sans précision	M
-	-	-	-	-	1	-	-	-	-	-	F
-	-	-	-	1	-	1	1	-	-	- ANTHROPOZOONOSES BACTÉRIENNES (020-027)	M
-	-	-	-	1	-	1	1	-	-	- 027 Autres anthrozooses bactériennes	M
-	-	-	-	1	-	1	1	-	-	- 027.0 Listériose	M
10	13	11	20	48	61	60	70	62	30	- AUTRES MALADIES BACTÉRIENNES (030-041)	M
8	11	15	26	37	49	64	92	65	65	-	F
-	-	-	1	1	1	4	-	-	-	- 031 Maladies attribuables à d'autres mycobactéries	M
-	-	-	-	-	1	3	-	-	-	-	F
-	-	-	1	1	1	4	-	-	-	- 031.0 Pulmonaires	M
-	-	-	-	-	-	3	-	-	-	-	F
-	-	-	-	-	1	-	-	-	-	- 031.9 Sans précision	M
-	-	-	-	-	-	-	-	-	-	- 033 Coqueluche	M
-	-	-	-	-	-	-	-	-	-	- 033.8 Autre micro-organisme précisé	M
-	-	-	-	-	-	-	1	-	-	- 035 Érysipèle	M
-	1	-	-	-	-	1	1	2	-	- 036 Infections à méningocoques	M
1	1	1	2	1	-	-	-	-	-	-	F
-	-	-	-	-	-	-	1	2	-	- 036.0 Méningite cérébro-spinale épidémique	M
-	-	1	-	-	-	-	-	-	-	-	F
-	1	-	2	1	-	1	-	-	-	- 036.2 Méningococcémie	M
-	1	-	-	-	-	-	-	-	-	-	F
-	-	-	-	-	-	-	-	-	-	- 036.3 Syndrome de Waterhouse-Friderichsen méningococcique	M
10	12	10	18	45	57	54	68	59	30	- 038 Septicémie	M
5	10	14	24	36	47	60	92	64	65	-	F
-	1	1	-	-	-	1	-	-	-	- 038.0 Septicémie à streptocoques	M
-	-	-	2	2	1	-	-	1	1	-	F
1	1	1	-	1	7	-	3	2	1	- 038.1 Septicémie à staphylocoques	M
-	1	-	1	3	1	3	5	2	3	-	F
-	1	-	-	1	-	-	1	-	-	- 038.2 Septicémie à pneumocoques	M
1	1	2	-	1	-	-	1	1	-	-	F
-	-	1	-	-	-	-	-	-	-	- 038.3 Septicémie à anaérobies	F
-	1	-	-	2	3	3	4	2	2	- 038.4 Septicémie due à d'autres micro-organismes gram négatifs	M
-	-	-	3	1	2	3	2	4	1	-	F
-	-	-	-	-	-	-	1	-	-	- 038.8 Autres septicémies précisées	M
-	-	-	-	-	-	-	-	-	-	-	F
9	8	8	18	41	47	50	59	55	27	- 038.9 Septicémie, sans précision	M
4	8	11	18	29	43	54	84	58	60	-	F
-	-	1	-	1	-	-	-	1	-	- 039 Infections actinomycosiques	M
-	-	-	-	1	-	-	-	1	-	- 039.1 Pulmonaire	M
-	-	1	-	-	-	-	-	-	-	- 039.9 De siège non précisé	M
-	-	-	-	1	3	1	-	-	-	- 040 Autres maladies bactériennes	M
-	-	-	-	-	-	1	-	1	-	-	F
-	-	-	-	1	3	1	-	-	-	- 040.0 Gangrène gazeuse	M
-	-	-	-	-	-	1	-	1	-	-	F
-	-	-	-	-	-	-	-	-	-	- 040.8 Autres maladies bactériennes	F
-	-	-	1	-	-	-	-	-	-	- 041 Infections bactériennes avec maladies classées ailleurs et de siège non précisé	M
2	-	-	-	-	1	-	-	-	-	-	F
1	-	-	-	-	-	-	-	-	-	- 041.1 Staphylocoque	F
1	-	-	-	-	-	-	-	-	-	- 041.4 Escherichia coli	F
-	-	-	1	-	-	-	-	-	-	- 041.7 Pseudomonas	M
-	-	-	-	-	1	-	-	-	-	- 041.9 Sans précision	F
183	96	51	24	20	7	3	-	-	-	- INFECTION PAR LE VIRUS DE L'IMMUNODÉFICIENCE HUMAINE (VIH) (042-044)	M
9	1	3	4	2	1	-	-	-	-	-	F
174	90	48	22	19	7	3	-	-	-	- 042 Infection par VIH avec affections précises	M
9	1	3	3	2	-	-	-	-	-	-	F

Table 3. Deaths from each Cause, by Sex and Age, Canada

			Age (years) - Âge (années)										
			Total	<1	1-4	5-9	10-14	15-19	20-24	25-29	30-34	35-39	40-44
			Number of deaths										
042.0	HIV infection with certain specified infections	M	252	1	-	-	1	1	7	30	41	65	47
		F	21	-	-	-	-	-	1	5	4	3	2
042.1	HIV infection causing other specified infections	M	253	-	-	1	1	-	2	26	49	62	50
		F	16	-	-	-	-	-	-	2	3	4	2
042.2	HIV infection with specified malignant neoplasms	M	235	-	-	-	-	-	4	21	47	64	42
		F	4	-	-	-	-	-	1	-	-	2	-
042.9	Acquired immunodeficiency syndrome with or without other conditions	M	668	-	3	-	-	5	5	54	134	146	136
		F	46	-	-	2	-	2	7	14	11	4	4
043	HIV infection causing other specified conditions	M	13	-	-	-	-	-	-	2	4	1	2
043.1	HIV infection causing specified diseases of the CNS	M	5	-	-	-	-	-	-	1	-	1	1
043.2	HIV infection causing other disorders involving the immune mechanism	M	1	-	-	-	-	-	-	-	1	-	-
043.3	HIV infection causing other specified conditions	M	5	-	-	-	-	-	-	1	1	-	1
043.9	Acquired immunodeficiency syndrome-related complex with or without other conditions	M	2	-	-	-	-	-	-	-	2	-	-
044	Other HIV infection	M	53	-	-	-	-	-	-	2	10	12	12
		F	3	-	-	-	-	-	-	1	-	-	-
044.9	HIV infection NOS (with or without other conditions not classifiable to 042, 043, 044.0)	M	53	-	-	-	-	-	-	2	10	12	12
		F	3	-	-	-	-	-	-	1	-	-	-
POLIO,	NON-ARTHROPOD-BORNE VIRAL DISEASES	M	25	.	1	1	.	2	2
	CENTRAL NERVOUS SYSTEM (045-049)	F	25	1	1
045	Acute poliomyelitis	M	1	-	-	-	-	-	-	-	-	1	-
045.9	Acute poliomyelitis, unspecified	M	1	-	-	-	-	-	-	-	-	1	-
046	Slow virus infection of CNS	M	16	-	-	-	-	-	-	1	-	1	2
		F	18	-	-	-	-	-	-	-	-	-	-
046.0	Kuru	M	1	-	-	-	-	-	-	-	-	-	-
046.1	Jakob-Creutzfeldt disease	M	12	-	-	-	-	-	-	-	-	1	1
		F	17	-	-	-	-	-	-	-	-	-	-
046.3	Progressive multifocal leucoencephalopathy	M	3	-	-	-	-	-	-	1	-	-	1
		F	1	-	-	-	-	-	-	-	-	-	-
047	Meningitis due to enterovirus	M	1	-	-	-	-	-	-	-	-	-	-
		F	1	-	1	-	-	-	-	-	-	-	-
047.0	Coxsackie virus	F	1	-	1	-	-	-	-	-	-	-	-
047.9	Unspecified	M	1	-	-	-	-	-	-	-	-	-	-
049	Other non-arthropod-borne viral diseases of CNS	M	7	-	1	-	-	-	-	-	-	-	-
		F	6	1	-	-	-	-	-	-	-	-	-
049.8	Other	M	1	-	-	-	-	-	-	-	-	-	-
049.9	Unspecified	M	6	-	1	-	-	-	-	-	-	-	-
		F	6	1	-	-	-	-	-	-	-	-	-
VIRAL DISEASES ACCOMPANIED BY EXANTHEM (050-057)		M	21	1	1	.	1	.
		F	24	2	1	.
052	Chickenpox	F	2	-	-	-	-	-	-	-	-	-	-
053	Herpes zoster	M	7	-	-	-	-	-	-	-	-	-	-
		F	13	-	-	-	-	-	-	-	-	-	-
053.1	With other nervous system complications	F	2	-	-	-	-	-	-	-	-	-	-
053.2	With ophthalmic complications	M	1	-	-	-	-	-	-	-	-	-	-
		F	1	-	-	-	-	-	-	-	-	-	-
053.7	With other complications	F	1	-	-	-	-	-	-	-	-	-	-
053.9	Herpes zoster without mention of complication	M	6	-	-	-	-	-	-	-	-	-	-
		F	9	-	-	-	-	-	-	-	-	-	-
054	Herpes simplex	M	13	1	-	-	-	-	-	-	-	1	-
		F	9	2	-	-	-	-	-	-	-	1	-
054.1	Genital herpes	F	1	-	-	-	-	-	-	-	-	-	-
054.3	Herpetic meningoencephalitis	M	9	-	-	-	-	-	-	-	-	-	-
		F	2	-	-	-	-	-	-	-	-	-	-
054.7	With other complications	M	1	-	-	-	-	-	-	-	-	-	-
		F	2	-	-	-	-	-	-	-	-	1	-
054.9	Herpes simplex without mention of complication	M	3	1	-	-	-	-	-	-	-	1	-
		F	4	2	-	-	-	-	-	-	-	-	-

Tableau 3. Décès selon la cause, le sexe et l'âge, Canada

Age (years) - Âge (années)										N.S.	
45-49	50-54	55-59	60-64	65-69	70-74	75-79	80-84	85-89	90+	N.P.	
Nombre de décès											
27	16	7	5	4	-	-	-	-	-	- 042.0 Infection à VIH avec certaines infections précises	M F
2	1	-	2	1	-	-	-	-	-	-	F
26	15	10	4	2	4	1	-	-	-	- 042.1 Autres infections spécifiques dues à l'infection à VIH	M F
2	-	2	1	-	-	-	-	-	-	-	F
33	12	7	2	2	-	1	-	-	-	- 042.2 Infection à VIH avec tumeurs malignes précises	M F
1	-	-	-	-	-	-	-	-	-	-	F
88	47	24	11	11	3	1	-	-	-	- 042.9 Syndrome d'immunodéficience acquise avec ou sans autres affections	M F
4	-	1	-	1	-	-	-	-	-	-	F
-	1	2	1	-	-	-	-	-	-	- 043 Autres affections précises dues à l'infection par VIH	M
-	-	1	1	-	-	-	-	-	-	- 043.1 Maladies spécifiques du SNC dues à l'infection à VIH	M
-	-	-	-	-	-	-	-	-	-	- 043.2 Autres troubles immunitaires dus à l'infection à VIH	M
-	1	1	-	-	-	-	-	-	-	- 043.3 Autres affections précises dues à l'infection à VIH	M
-	-	-	-	-	-	-	-	-	-	- 043.9 Para-SIDA avec ou sans autres affections	M
9	5	1	1	1	-	-	-	-	-	- 044 Autre infection par VIH	M F
-	-	-	1	-	1	-	-	-	-	-	F
9	5	1	1	1	-	-	-	-	-	- 044.9 Infection à VIH SAI (avec ou sans autres affections non classées à 042, 043, 044.0)	M F
-	-	-	1	-	1	-	-	-	-	-	F
-	1	2	2	6	5	4	1	1	-	- POLIO MAL À VIRUS DU SYSTÈME NERVEUX CENTRAL NON TRANSMISES PAR ARTHROPODES (045-049)	M F
-	-	-	1	8	2	4	3	1	1	-	F
-	-	-	-	-	-	-	-	-	-	- 045 Poliomyélite aiguë	M
-	-	-	-	-	-	-	-	-	-	- 045.9 Poliomyélite aiguë sans précision	M
-	1	2	1	4	4	1	-	-	-	- 046 Infections à virus lents du SNC	M F
-	-	2	1	7	2	3	1	1	-	-	F
-	-	1	-	-	-	-	-	-	-	- 046.0 Kuru	M
-	-	1	1	4	3	1	-	-	-	- 046.1 Maladie de Jakob-Creutzfeldt	M F
-	1	2	1	7	2	3	-	1	-	-	F
-	-	-	-	-	1	-	-	-	-	- 046.3 Leucoencéphalopathie multifocale progressive	M F
-	-	-	-	-	-	-	1	-	-	- 047 Méningite à entérovirus	M F
-	-	-	-	-	-	-	-	-	-	- 047.0 Due au virus Coxsackie	F
-	-	-	-	-	-	1	-	-	-	- 047.9 Sans précision	M
-	-	-	1	-	1	2	1	1	-	- 049 Autres maladies à virus du SNC non transmises par les arthropodes	M F
-	-	-	-	1	-	1	2	-	1	-	F
-	-	-	1	-	-	-	-	-	-	- 049.8 Autres	M
-	-	-	-	-	1	2	1	1	-	- 049.9 Sans précision	M F
1	-	2	-	2	3	6	1	2	3	- MALADIES À VIRUS AVEC EXANTHÈME (050-057)	M F
1	-	-	-	1	6	-	7	2	4	-	F
-	-	-	-	1	1	-	-	-	-	- 052 Varicelle	F
-	-	-	-	1	-	2	1	-	3	- 053 Zona	M F
-	-	-	-	-	2	-	5	2	4	-	F
-	-	-	-	-	-	-	2	-	-	- 053.1 Avec d'autres complications neurologiques	F
-	-	-	-	-	-	1	-	-	-	- 053.2 Zona ophtalmique	M F
-	-	-	-	-	1	-	-	-	-	- 053.7 Avec d'autres complications	F
-	-	-	-	1	-	1	1	3	3	- 053.9 Zona, sans mention de complications	M F
1	-	2	-	1	3	4	-	-	-	- 054 Herpès	M F
1	-	-	-	-	3	-	2	-	-	-	F
-	-	-	-	-	-	-	1	-	-	- 054.1 Herpès génital	F
1	-	2	-	1	2	3	-	-	-	- 054.3 Méningo-encéphalite herpétique	M F
-	-	-	-	-	1	-	1	-	-	-	F
-	-	-	-	-	-	1	-	-	-	- 054.7 Autres complications	M F
1	-	-	-	-	-	-	-	-	-	- 054.9 Herpès, sans mention de complications	M F
-	-	-	-	-	1	-	-	-	-	-	F
-	-	-	-	-	2	-	-	-	-	-	F

Table 3. Deaths from each Cause, by Sex and Age, Canada

			Total	Age (years) - Age (années)										
				<1	1-4	5-9	10-14	15-19	20-24	25-29	30-34	35-39	40-44	
				Number of deaths										
055	Measles	M	1	-	-	-	-	-	-	-	1	-	-	-
055.0	Postmeasles encephalitis	M	1	-	-	-	-	-	-	-	1	-	-	-
OTHER DISEASES DUE TO VIRUSES AND CHLAMYDIAE (070-079)		M	99	3	2		1		3		2	6	6	
		F	62	1	1			1	3	2	2		1	
070	Viral hepatitis	M	81	-	-	-	-	-	3	-	2	6	6	
		F	35	1	-	-	-	1	2	1	1		-	
070.1	Viral hepatitis A without mention of hepatic coma	M	2	-	-	-	-	-	-	-	-	-	1	
		F	1	1	-	-	-	-	-	-	-	-	-	
070.2	Viral hepatitis B with hepatic coma	M	6	-	-	-	-	-	-	-	-	-	1	
070.3	Viral hepatitis B without mention of hepatic coma	M	47	-	-	-	-	-	2	-	1	6	2	
		F	17	-	-	-	-	-	2	-	-	-	-	
070.4	Other specified viral hepatitis with hepatic coma	F	1	-	-	-	-	-	-	-	-	-	-	
070.5	Other specified viral hepatitis without mention of hepatic coma	M	15	-	-	-	-	-	-	-	-	-	1	
		F	8	-	-	-	-	-	-	1	-	-	-	
070.6	Unspecified viral hepatitis with hepatic coma	M	3	-	-	-	-	-	1	-	-	-	1	
		F	1	-	-	-	-	-	-	-	-	-	-	
070.9	Unspecified viral hepatitis without mention of hepatic coma	M	8	-	-	-	-	-	-	-	1	-	-	
		F	7	-	-	-	-	1	-	-	1	-	-	
078	Other diseases due to viruses and Chlamydiae	M	10	2	-	-	1	-	-	-	-	-	-	
		F	9	-	1	-	-	-	1	1	-	-	-	
078.5	Cytomegalic inclusion disease	M	3	1	-	-	-	-	-	-	-	-	-	
		F	2	-	1	-	-	-	-	1	-	-	-	
078.8	Other	M	7	1	-	-	1	-	-	-	-	-	-	
		F	7	-	-	-	-	-	1	-	-	-	-	
079	Viral infection in conditions classified elsewhere and of unspecified site	M	8	1	2	-	-	-	-	-	-	-	-	
		F	18	-	-	-	-	-	-	-	1	-	1	
079.8	Other	M	4	1	2	-	-	-	-	-	-	-	-	
		F	4	-	-	-	-	-	-	-	1	-	-	
079.9	Unspecified	M	4	-	-	-	-	-	-	-	-	-	-	
		F	14	-	-	-	-	-	-	-	-	-	1	
SYPHILIS AND OTHER VENEREAL DISEASES (090-099)		M	4	-	-	-	-	-	-	-	-	-	-	
		F	4	-	-	-	-	-	1	-	-	-	-	
094	Neurosyphilis	M	1	-	-	-	-	-	-	-	-	-	-	
		F	1	-	-	-	-	-	1	-	-	-	-	
094.9	Unspecified	M	1	-	-	-	-	-	-	-	-	-	-	
		F	1	-	-	-	-	-	1	-	-	-	-	
097	Other and unspecified syphilis	M	3	-	-	-	-	-	-	-	-	-	-	
		F	3	-	-	-	-	-	-	-	-	-	-	
097.0	Late syphilis, unspecified	M	3	-	-	-	-	-	-	-	-	-	-	
		F	1	-	-	-	-	-	-	-	-	-	-	
097.9	Syphilis, unspecified	F	2	-	-	-	-	-	-	-	-	-	-	
101	Vincent's angina	F	1	-	-	-	-	-	-	-	-	-	-	
MYCOSES (110-118)		M	28	-	-	1	-	-	-	-	2	1	1	
		F	20	1	-	1	-	-	-	-	-	3	-	
112	Candidiasis	M	10	-	-	-	-	-	-	-	1	-	-	
		F	7	1	-	1	-	-	-	-	-	1	-	
112.4	Of lung	M	1	-	-	-	-	-	-	-	-	-	-	
		F	2	-	-	1	-	-	-	-	-	-	-	
112.5	Disseminated	M	2	-	-	-	-	-	-	-	-	-	-	
		F	4	1	-	-	-	-	-	-	-	-	-	
112.8	Of other sites	M	4	-	-	-	-	-	-	-	-	-	-	
112.9	Of unspecified site	M	3	-	-	-	-	-	-	-	1	-	-	
		F	1	-	-	-	-	-	-	-	-	1	-	
116	Blastomycotic infection	F	1	-	-	-	-	-	-	-	-	1	-	
116.0	Blastomycosis	F	1	-	-	-	-	-	-	-	-	1	-	
117	Other mycoses	M	18	-	-	-	-	-	-	-	1	1	1	
		F	12	-	-	-	-	-	-	-	-	1	-	
117.1	Sporotrichosis	M	1	-	-	-	-	-	-	-	-	-	-	
117.3	Aspergillosis	M	14	-	-	-	-	-	-	-	1	1	1	
		F	6	-	-	-	-	-	-	-	-	1	-	
117.5	Cryptococcosis	F	1	-	-	-	-	-	-	-	-	-	-	
117.7	Zygomycosis	F	1	-	-	-	-	-	-	-	-	-	-	

Tableau 3. Décès selon la cause, le sexe et l'âge, Canada

Age (years) - Âge (années)										N.S.
45-49	50-54	55-59	60-64	65-69	70-74	75-79	80-84	85-89	90+	N.P.
Nombre de décès										
-	-	-	-	-	-	-	-	-	-	- 055 Rougeole M
-	-	-	-	-	-	-	-	-	-	- 055.0 Encéphalite morbilleuse M
4	9	11	4	18	15	5	2	5	3	- AUTRES MALADIES À VIRUS ET À CHLAMYDIA (070-079) M
3	2	1	6	8	7	3	5	9	7	F
4	9	10	3	16	14	3	2	1	2	- 070 Hépatite virale M
2	2	1	6	6	6	2	3	1	-	F
-	-	-	-	-	1	-	-	-	-	- 070.1 Hépatite virale A sans mention de coma hépatique M
-	-	-	-	-	-	-	-	-	-	F
-	1	2	-	2	-	-	-	-	-	- 070.2 Hépatite virale B avec coma hépatique M
4	7	6	1	8	5	2	1	1	1	- 070.3 Hépatite virale B sans mention de coma hépatique M
1	1	-	5	4	2	1	1	-	-	F
1	-	-	-	-	-	-	-	-	-	- 070.4 Autre hépatite virale avec coma hépatique F
-	-	1	2	5	4	1	1	-	-	- 070.5 Autre hépatite virale sans mention de coma hépatique M
-	-	1	1	1	3	-	1	-	-	F
-	-	-	-	-	1	-	-	-	-	- 070.6 Hépatite virale, sans précision, avec coma hépatique M
-	-	-	-	-	-	-	1	-	-	F
-	1	1	-	1	3	-	-	-	1	- 070.9 Hépatite virale, sans précision, sans mention de coma hépatique M
-	1	-	-	1	1	1	-	1	-	F
-	-	1	1	1	-	1	-	2	1	- 078 Autres maladies à virus et à Chlamydia M
-	-	-	-	1	1	-	-	3	2	F
-	-	-	1	1	-	-	-	-	-	- 078.5 Maladie des inclusions cytomégaliqes M
-	-	-	-	-	-	-	-	-	-	F
-	-	1	-	-	-	1	-	2	1	- 078.8 Autres M
-	-	-	-	1	1	-	-	3	2	F
1	-	-	-	1	1	1	2	5	5	- 079 Infections à virus, au cours de maladies classées ailleurs et de sièges non précisés M
-	-	-	-	-	1	-	-	-	-	F
-	-	-	-	1	1	-	-	-	1	- 079.8 Autres M
-	-	-	-	-	-	-	-	-	-	F
1	-	-	-	1	-	1	2	5	4	- 079.9 Sans précision M
-	-	-	-	-	-	-	-	-	-	F
-	-	-	-	-	-	2	1	1	1	- SYPHILIS ET AUTRES MALADIES VÉNÉRIENNES (090-099) M
-	-	-	-	-	-	1	-	-	-	F
-	-	-	-	-	-	-	-	-	-	- 094 Syphilis nerveuse M
-	-	-	-	-	-	-	-	-	-	F
-	-	-	-	-	-	1	-	-	-	- 094.9 Sans précision M
-	-	-	-	-	-	-	-	-	-	F
-	-	-	-	-	-	1	1	1	-	- 097 Syphilis, autres et sans précision M
-	-	-	-	-	-	1	1	1	1	F
-	-	-	-	-	-	1	1	1	1	- 097.0 Syphilis tardive, sans précision M
-	-	-	-	-	-	-	-	-	-	F
-	-	-	-	-	-	1	-	1	-	- 097.9 Syphilis, sans précision F
-	-	-	-	-	-	-	-	1	-	- 101 Angina de Vincent F
2	2	1	2	3	4	3	7	1	-	- MYCOSES (110-118) M
1	1	-	1	1	3	3	3	1	-	F
-	-	-	-	-	-	1	2	1	-	- 112 Candidoses M
-	-	-	-	-	-	-	-	1	-	F
-	1	-	-	-	-	1	-	-	-	- 112.4 Du poumon M
-	-	-	-	-	-	-	-	1	-	F
-	1	-	-	-	-	1	2	-	-	- 112.5 Disséminée M
-	-	-	-	-	-	1	-	-	-	F
1	-	-	-	-	1	1	1	-	-	- 112.8 D'autres sièges M
-	-	-	-	-	-	-	1	1	-	- 112.9 Siège non précisé M
-	-	-	-	-	-	-	-	-	-	F
-	-	-	-	-	-	-	-	-	-	- 116 Blastomycose F
-	-	-	-	-	-	-	-	-	-	- 116.0 Blastomycose F
1	1	-	2	3	3	-	5	-	-	- 117 Autres mycoses M
1	1	1	1	1	3	2	1	-	-	F
-	-	-	1	-	-	-	-	-	-	- 117.1 Sporotrichoses M
1	1	-	1	1	3	-	4	-	-	- 117.3 Aspergilloses M
1	-	-	1	1	2	-	-	-	-	F
-	-	-	-	-	-	-	1	-	-	- 117.5 Cryptococcoses F
-	1	-	-	-	-	-	-	-	-	- 117.7 Zygomycétoses F

Table 3. Deaths from each Cause, by Sex and Age, Canada

		Age (years) - Âge (années)											
		Total	<1	1-4	5-9	10-14	15-19	20-24	25-29	30-34	35-39	40-44	
		Number of deaths											
117.9	Other and unspecified	M F	3 4	- -	- -	- -	- -	- -	- -	- -	- -	- -	
HELMINTHIASES (120-129)		M F	1 1	- -	- -	- -	- -	- -	1 -	- -	- -	- -	
120	Schistosomiasis	F	1	-	-	-	-	-	-	-	-	-	
120.9	Unspecified	F	1	-	-	-	-	-	-	-	-	-	
123	Other cestode infection	M	1	-	-	-	-	-	1	-	-	-	
123.1	Cysticercosis	M	1	-	-	-	-	-	1	-	-	-	
OTHER INFECTIOUS AND PARASITIC DISEASES (130-136)		M F	48 36	- -	1 -	- -	- 1	- 1	1 1	3 -	3 2	5 1	
130	Toxoplasmosis	M	1	-	-	-	-	-	-	-	-	1	
135	Sarcoidosis	M F	18 16	- -	- -	- -	- -	- -	- -	1 -	2 2	2 -	
136	Other and unspecified infectious and parasitic diseases	M F	29 20	- -	1 -	- -	- 1	- 1	1 1	2 -	1 -	2 1	
136.1	Behcet's syndrome	M F	2 1	- -	- -	- -	- -	- -	1 1	- -	- -	- -	
136.3	Pneumocystosis	M F	16 5	- -	- -	- -	- 1	- 1	- -	1 -	1 -	2 -	
136.9	Unspecified	M F	11 14	- -	- 1	- -	- -	- -	- -	1 -	- -	- 1	
LATE EFFECTS OF INFECTIOUS AND PARASITIC DISEASES (137-139)		M F	44 38	- -	- -	- -	1 -	- -	2 -	- -	1 -	- 2	
137	Late effects of tuberculosis	M F	26 25	- -	- -	- -	- -	- -	1 -	- -	- -	- -	
137.0	Late effects of respiratory or unspecified tuberculosis	M F	23 25	- -	- -	- -	- -	- -	- -	- -	- -	- -	
137.2	Late effects of genitourinary tuberculosis	M	1	-	-	-	-	-	-	-	-	-	
137.4	Late effects of tuberculosis of other specified organs	M	2	-	-	-	-	-	1	-	-	-	
138	Late effects of acute poliomyelitis	M F	7 8	- -	- -	- -	- -	- -	- -	- -	- -	- 2	
139	Late effects of other infectious and parasitic diseases	M F	11 5	- -	- -	- 1	- -	- -	1 -	- -	1 -	- -	
139.8	Late effects of other and unspecified infectious and parasitic diseases	M F	11 5	- -	- -	- 1	- -	- -	1 -	- -	1 -	- -	
II. NEOPLASMS (140-239)		M F	30,970 26,211	15 10	34 21	34 32	32 29	55 38	57 48	98 94	161 207	278 390	492 686
MALIGNANT NEOPLASM OF LIP ORAL CAVITY AND PHARYNX (140-149)		M F	722 272	- -	- -	- 1	- -	- -	1 1	2 -	5 -	8 4	23 8
140	Malignant neoplasm of lip	M F	14 6	- -	- -	- -	- -	- -	- -	- -	- -	- -	1 -
140.1	Lower lip, vermilion border	M	2	-	-	-	-	-	-	-	-	-	-
140.9	Lip, unspecified, vermilion border	M F	12 6	- -	- -	- -	- -	- -	- -	- -	- -	- -	1 -
141	Malignant neoplasm of tongue	M F	176 68	- -	- -	- -	- -	- -	- 1	3 -	2 -	6 2	
141.0	Base of tongue	M F	10 3	- -	- -	- -	- -	- -	- -	- -	- -	- -	
141.6	Lingual tonsil	M F	1 2	- -	- -	- -	- -	- -	- -	- -	- -	- -	
141.9	Tongue, unspecified	M F	165 63	- -	- -	- -	- -	- -	1 -	3 -	2 -	6 2	
142	Malignant neoplasm of major salivary glands	M F	38 19	- -	- -	- -	- -	- -	- -	- -	- 1	1 -	
142.0	Parotid gland	M F	27 16	- -	- -	- -	- -	- -	- -	- -	- 1	- -	
142.1	Submandibular gland	M F	6 2	- -	- -	- -	- -	- -	- -	- -	- -	- -	
142.9	Site unspecified	M F	5 1	- -	- -	- -	- -	- -	- -	- -	- -	- -	
143	Malignant neoplasm of gum	M F	15 6	- -	- -	- -	- -	- -	- -	- 1	- -	- -	
143.0	Upper gum	F	2	-	-	-	-	-	-	-	-	-	

Tableau 3. Décès selon la cause, le sexe et l'âge, Canada

Age (years) - Âge (années)										N.S.	
45-49	50-54	55-59	60-64	65-69	70-74	75-79	80-84	85-89	90+	N.P.	
Nombre de décès											
-	-	-	-	2	-	-	1	-	-	- 117.9 Sans précision	M
-	-	1	-	-	1	2	-	-	-	-	F
:	:	1	:	:	:	:	:	:	:	- HELMINTHIASES (120-129)	M
-	-	1	-	-	-	-	-	-	-	- 120 Bilharzioses	F
-	-	1	-	-	-	-	-	-	-	- 120.9 Sans précision	F
-	-	-	-	-	-	-	-	-	-	- 123 Autres infections à cestodes	M
-	-	-	-	-	-	-	-	-	-	- 123.1 Cysticerose	M
10	3	2	2	3	8	2	4	1	1	- AUTRES MALADIES INFECTIEUSES ET PARASITAIRES (130-136)	M
2	1	1	3	4	4	7	1	2	4	-	F
-	-	-	-	-	-	-	-	-	-	- 130 Toxoplasmose	M
5	2	1	-	-	3	1	-	1	-	- 135 Sarcoidose	M
-	1	1	1	2	2	4	1	1	1	-	F
5	1	1	2	3	5	1	4	-	1	- 136 Maladies infectieuses et parasitaires, autres et sans précision	M
2	-	-	2	2	2	3	-	1	3	-	F
-	-	-	-	-	1	-	-	-	-	- 136.1 Syndrome de Behçet	M
-	-	-	-	-	-	-	-	-	-	-	F
5	1	1	-	2	3	-	-	-	-	- 136.3 Pneumocystose	M
1	-	-	1	1	-	-	-	-	-	-	F
1	-	-	2	1	1	1	4	-	1	- 136.9 Sans précision	M
-	-	-	1	1	2	3	-	1	3	-	F
2	1	2	4	10	5	6	6	4	-	- SEQUELLES DES MALADIES INFECTIEUSES ET PARASITAIRES (137-139)	M
1	-	2	5	5	5	11	3	2	2	-	F
-	1	1	3	6	3	3	5	3	-	- 137 Séquelles de la tuberculose	M
-	-	2	1	5	4	9	1	1	2	-	F
-	1	1	3	6	3	3	4	2	-	- 137.0 De l'appareil respiratoire, ou sans précision	M
-	-	2	1	5	4	9	1	1	2	-	F
-	-	-	-	-	-	-	1	-	-	- 137.2 De l'appareil génito-urinaire	M
-	-	-	-	-	-	-	-	1	-	- 137.4 D'autres organes précisés	M
-	-	-	-	3	2	-	1	1	-	- 138 Séquelles de la poliomyélite aiguë	M
-	-	-	1	-	1	1	2	1	-	-	F
2	-	1	1	1	-	3	-	-	-	- 139 Séquelles d'autres maladies infectieuses et parasitaires	M
1	-	-	3	-	-	1	-	-	-	-	F
2	-	1	1	1	-	3	-	-	-	- 139.8 De maladies infectieuses et parasitaires, autres ou non précisées	M
1	-	1	3	-	-	1	-	-	-	-	F
855	1,388	2,242	3,542	4,811	5,463	4,785	3,738	2,022	868	- II. TUMEURS (140-239)	M
1,009	1,303	1,736	2,589	3,426	4,063	3,832	3,228	2,158	1,312	-	F
30	54	78	118	132	93	65	62	33	18	- TUMEURS MALIGNES DES LÈVRES, CAVITÉ BUCCALE ET PHARYNX (140-149)	M
7	13	14	36	31	46	32	39	24	16	-	F
-	-	4	2	1	1	-	4	1	-	- 140 Tumeur maligne des lèvres	M
-	-	-	-	1	-	1	2	2	-	-	F
-	-	-	-	1	-	-	1	-	-	- 140.1 Lèvre inférieure, bord libre	M
-	-	4	2	-	1	-	3	1	-	- 140.9 Lèvre, sans précision, bord libre	M
-	-	-	-	1	-	1	2	2	-	-	F
5	15	24	22	33	22	18	12	9	4	- 141 Tumeur maligne de la langue	M
1	3	5	12	8	11	9	8	8	1	-	F
-	-	1	3	2	1	1	1	1	-	- 141.0 Base de la langue	M
-	-	1	2	-	-	-	-	-	-	-	F
1	-	-	-	-	-	-	-	-	-	- 141.6 Amygdale linguale	M
-	-	-	1	-	-	-	1	-	-	-	F
4	15	23	19	31	21	17	11	8	4	- 141.9 Langue, sans précision	M
1	3	4	9	8	11	9	7	8	1	-	F
1	3	2	5	8	4	5	2	4	3	- 142 Tumeur maligne des glandes salivaires principales	M
-	1	-	2	-	-	1	5	3	6	-	F
1	2	2	2	6	2	2	2	4	3	- 142.0 Glande parotide	M
-	1	-	1	-	-	1	5	3	4	-	F
-	-	-	1	2	1	2	-	-	-	- 142.1 Glande sous-maxillaire	M
-	-	-	-	-	-	-	-	-	2	-	F
-	1	-	2	-	1	1	-	-	-	- 142.9 Siège non précisé	M
-	-	-	1	-	-	-	-	-	-	-	F
-	1	2	2	2	1	1	2	3	-	- 143 Tumeur maligne des gencives	M
-	-	-	-	-	2	2	1	-	1	-	F
-	-	-	-	-	-	1	1	-	-	- 143.0 Gencive supérieure	F

Table 3. Deaths from each Cause, by Sex and Age, Canada

	Sex	Total	Age (years) - Âge (années):									
			<1	1-4	5-9	10-14	15-19	20-24	25-29	30-34	35-39	40-44
Number of deaths												
143.1 Lower gum	M	6	-	-	-	-	-	-	-	-	-	-
	F	1	-	-	-	-	-	-	-	-	-	-
143.9 Gum, unspecified	M	9	-	-	-	-	-	-	-	1	-	-
	F	3	-	-	-	-	-	-	-	-	-	-
144 Malignant neoplasm of floor of mouth	M	37	-	-	-	-	-	-	-	-	-	-
	F	14	-	-	-	-	-	-	-	-	-	-
144.0 Anterior portion	M	1	-	-	-	-	-	-	-	-	-	-
144.9 Part unspecified	M	36	-	-	-	-	-	-	-	-	-	-
	F	14	-	-	-	-	-	-	-	-	-	-
145 Malignant neoplasm of other and unspecified parts of mouth	M	70	-	-	-	-	-	-	-	-	-	4
	F	43	-	-	-	-	-	-	-	-	1	-
145.0 Cheek mucosa	M	1	-	-	-	-	-	-	-	-	-	1
	F	4	-	-	-	-	-	-	-	-	-	-
145.1 Vestibule of mouth	M	1	-	-	-	-	-	-	-	-	-	-
145.2 Hard palate	M	2	-	-	-	-	-	-	-	-	-	-
	F	3	-	-	-	-	-	-	-	-	-	-
145.3 Soft palate	M	6	-	-	-	-	-	-	-	-	-	-
	F	1	-	-	-	-	-	-	-	-	-	-
145.5 Palate, unspecified	M	7	-	-	-	-	-	-	-	-	-	1
	F	4	-	-	-	-	-	-	-	-	-	-
145.6 Retromolar area	M	4	-	-	-	-	-	-	-	-	-	-
	F	1	-	-	-	-	-	-	-	-	-	-
145.8 Other	M	2	-	-	-	-	-	-	-	-	-	1
145.9 Mouth, unspecified	M	47	-	-	-	-	-	-	-	-	-	1
	F	30	-	-	-	-	-	-	-	-	1	-
146 Malignant neoplasm of oropharynx	M	101	-	-	-	-	-	-	-	-	-	2
	F	33	-	-	-	-	-	-	-	-	1	-
146.0 Tonsil	M	58	-	-	-	-	-	-	-	-	-	2
	F	15	-	-	-	-	-	-	-	-	1	-
146.1 Tonsillar fossa	M	2	-	-	-	-	-	-	-	-	-	-
	F	1	-	-	-	-	-	-	-	-	-	-
146.2 Tonsillar pillars (anterior) (posterior)	M	1	-	-	-	-	-	-	-	-	-	-
	F	1	-	-	-	-	-	-	-	-	-	-
146.9 Oropharynx, unspecified	M	40	-	-	-	-	-	-	-	-	-	-
	F	16	-	-	-	-	-	-	-	-	-	-
147 Malignant neoplasm of nasopharynx	M	76	-	-	-	-	-	1	1	1	6	7
	F	25	-	-	1	-	-	1	-	-	1	4
147.1 Posterior wall	M	2	-	-	-	-	-	-	-	-	-	-
147.9 Nasopharynx, unspecified	M	74	-	-	-	-	-	1	1	1	6	7
	F	25	-	-	1	-	-	1	-	-	1	4
148 Malignant neoplasm of hypopharynx	M	45	-	-	-	-	-	-	-	-	-	1
	F	10	-	-	-	-	-	-	-	-	-	1
148.1 Pyriform sinus	M	17	-	-	-	-	-	-	-	-	-	1
	F	2	-	-	-	-	-	-	-	-	-	1
148.9 Hypopharynx, unspecified	M	28	-	-	-	-	-	-	-	-	-	-
	F	8	-	-	-	-	-	-	-	-	-	-
149 Malignant neoplasm of other and ill-defined sites within the lip, oral cavity and pharynx	M	150	-	-	-	-	-	-	-	-	-	1
	F	48	-	-	-	-	-	-	-	-	-	1
149.0 Pharynx, unspecified	M	150	-	-	-	-	-	-	-	-	-	1
	F	48	-	-	-	-	-	-	-	-	-	1
MALIGNANT NEOPLASM OF DIGESTIVE ORGANS AND PERITONEUM (150-159)	M	8,073	1	2	1	3	5	12	25	71	141	
	F	6,941		1		1	2	7	11	24	55	105
150 Malignant neoplasm of oesophagus	M	795	-	-	-	-	-	3	1	1	6	12
	F	338	-	-	-	-	-	-	1	1	3	1
150.0 Cervical part	M	1	-	-	-	-	-	-	-	-	-	-
150.3 Upper third	M	4	-	-	-	-	-	-	-	-	-	-
	F	1	-	-	-	-	-	-	-	-	-	-
150.4 Middle third	M	1	-	-	-	-	-	-	-	-	-	-
150.5 Lower third	M	6	-	-	-	-	-	-	-	-	1	-
	F	5	-	-	-	-	-	-	-	-	-	-
150.9 Oesophagus, unspecified	M	783	-	-	-	-	-	3	1	1	5	12
	F	332	-	-	-	-	-	-	1	1	3	1
151 Malignant neoplasm of stomach	M	1,211	-	-	-	-	1	1	3	5	11	22
	F	778	-	-	-	-	-	2	3	7	8	12
151.0 Cardia	M	66	-	-	-	-	-	-	-	-	-	-
	F	19	-	-	-	-	-	-	-	-	-	-

Tableau 3. Décès selon la cause, le sexe et l'âge, Canada

		Age (years) - Âge (années)									N.S.		
45-49	50-54	55-59	60-64	65-69	70-74	75-79	80-84	85-89	90+	N.P.			
Nombre de décès													
-	1	2	-	-	-	1	-	2	-	-	143.1	Gencive inférieure	M
-	-	-	-	-	-	-	-	-	1	-	-	-	F
-	-	-	2	2	1	-	2	1	-	-	143.9	Gencive, sans précision	M
-	-	-	-	-	2	1	-	-	-	-	-	-	F
1	4	1	5	7	7	4	6	-	2	-	144	Tumeur maligne du plancher de la	M
1	-	-	2	4	3	-	3	-	1	-	-	bouche	F
-	-	-	-	-	-	1	-	-	-	-	144.0	Plancher antérieur	M
1	4	1	5	7	7	3	6	-	2	-	144.9	Sans précision	M
1	-	-	2	4	3	-	3	-	1	-	-	-	F
5	5	7	12	10	9	4	9	2	3	-	145	Tumeur maligne de parties autres ou	M
1	2	-	7	3	10	6	8	4	1	-	-	non précisées de la bouche	F
-	-	-	-	-	-	-	-	-	-	-	145.0	Face muqueuse des joues	M
-	-	-	-	-	1	-	-	-	-	-	-	-	F
-	-	-	-	-	-	-	-	-	-	-	145.1	Vestibule de la bouche	M
-	-	-	1	-	-	-	1	-	-	-	-	-	F
-	-	-	1	-	1	1	-	-	-	-	145.2	Palais osseux	M
-	-	-	1	-	1	1	-	-	-	-	-	-	F
-	1	-	1	2	2	1	-	-	-	-	145.3	Palais mou	M
-	-	-	-	-	-	-	-	-	-	-	-	-	F
-	-	-	2	1	1	-	1	-	1	-	145.5	Palais, sans précision	M
-	-	-	-	1	-	-	2	-	1	-	-	-	F
1	1	1	1	-	-	-	-	-	-	-	145.6	Région rétromolaire	M
-	-	-	-	-	-	-	-	-	-	-	-	-	F
1	-	-	-	-	-	-	-	-	-	-	145.8	Autres	M
3	4	6	7	7	5	3	7	2	2	-	145.9	Bouche, sans précision	M
1	1	-	6	2	7	2	6	4	-	-	-	-	F
7	4	8	15	21	18	8	7	10	1	-	146	Tumeur maligne de l'oropharynx	M
1	1	2	3	5	4	5	6	3	2	-	-	-	F
6	3	2	8	10	9	4	6	7	1	-	146.0	Amygdale	M
-	-	2	2	3	2	2	1	1	1	-	-	-	F
-	-	-	-	-	2	-	-	-	-	-	146.1	Fosse amygdalienne	M
-	-	-	-	-	-	-	-	-	1	-	-	-	F
-	1	-	-	-	-	-	1	-	-	-	146.2	Pilier (antérieur) (postérieur)	M
-	-	-	-	-	-	-	-	-	-	-	-	-	F
1	-	6	7	11	7	4	1	3	-	-	146.9	Oropharynx, sans précision	M
1	1	-	1	2	2	3	4	2	-	-	-	-	F
7	6	10	11	11	6	6	2	-	1	-	147	Tumeur maligne du rhinopharynx	M
2	3	1	3	1	5	-	1	-	2	-	-	-	F
-	1	-	-	-	-	1	-	-	-	-	147.1	Paroi postérieure	M
7	5	10	11	11	6	5	2	-	1	-	147.9	Rhinopharynx, sans précision	M
2	3	1	3	1	5	-	1	-	2	-	-	-	F
-	4	10	12	5	3	5	3	1	1	-	148	Tumeur maligne de l'hypopharynx	M
-	-	2	-	2	1	1	2	-	1	-	-	-	F
-	1	1	3	4	2	3	2	-	-	-	148.1	Sinus piriforme	M
-	-	1	-	-	-	-	-	-	-	-	-	-	F
-	3	9	9	1	1	2	1	1	1	-	148.9	Hypopharynx, sans précision	M
-	-	1	-	2	1	1	2	-	1	-	-	-	F
4	12	10	32	34	22	14	15	3	3	-	149	Tumeurs malignes de sièges autres et	M
1	3	4	7	7	10	7	3	4	1	-	-	mal définis de la lèvre, de la	F
-	-	-	-	-	-	-	-	-	-	-	-	cavité buccale et du pharynx	-
4	12	10	32	34	22	14	15	3	3	-	149.0	Pharynx, sans précision	M
1	3	4	7	7	10	7	3	4	1	-	-	-	F
248	378	613	958	1,210	1,441	1,229	971	534	231	-	TUMEURS MALIGNES APPAREIL DIGESTIF ET DU		M
156	240	334	561	867	1,065	1,048	1,081	859	523	-	PÉRITOINE (150-159)		F
26	45	88	101	128	142	114	79	35	14	-	150	Tumeur maligne de l'oesophage	M
8	14	17	36	38	47	41	63	44	24	-	-	-	F
-	1	-	-	-	-	-	-	-	-	-	150.0	Oesophage cervical	M
-	-	1	-	-	1	-	2	-	-	-	-	-	F
-	-	-	-	-	1	-	-	-	-	-	150.3	Tiers supérieur	M
-	-	-	-	-	-	1	-	-	-	-	-	-	F
-	-	-	-	-	-	-	1	-	-	-	150.4	Tiers moyen	M
-	1	-	1	1	-	1	1	-	-	-	-	-	F
-	-	1	1	-	2	-	-	-	1	-	150.5	Tiers inférieur	M
26	43	87	100	127	141	112	76	35	14	-	150.9	Oesophage, sans précision	M
8	14	16	35	38	44	41	63	44	23	-	-	-	F
43	55	70	107	168	223	200	189	81	32	-	151	Tumeur maligne de l'estomac	M
24	18	37	61	93	94	132	131	100	56	-	-	-	F
7	8	3	8	6	9	10	9	6	-	-	151.0	Cardia	M
1	-	-	3	-	3	4	4	3	1	-	-	-	F

Table 3. Deaths from each Cause, by Sex and Age, Canada

		Age (years) - Âge (années)										
		Total	<1	1-4	5-9	10-14	15-19	20-24	25-29	30-34	35-39	40-44
		Number of deaths										
151.2	Pyloric antrum	M 3 F 1	-	-	-	-	-	-	-	-	-	-
151.3	Fundus of stomach	M 1	-	-	-	-	-	-	-	-	-	-
151.5	Lesser curvature, unspecified	F 1	-	-	-	-	-	-	-	-	-	-
151.9	Stomach, unspecified	M 1,141 F 757	-	-	-	-	1	1	3	5	11	22
152	Malignant neoplasm of small intestine, including duodenum	M 60 F 54	-	-	-	-	-	-	1	-	-	1
152.0	Duodenum	M 25 F 21	-	-	-	-	-	-	1	-	-	-
152.1	Jejunum	M 3 F 4	-	-	-	-	-	-	-	-	-	-
152.2	Ileum	M 2 F 5	-	-	-	-	-	-	1	-	-	-
152.9	Small intestine, unspecified	M 30 F 24	-	-	-	-	-	-	1	-	-	1
153	Malignant neoplasm of colon	M 2,271 F 2,262	-	-	-	-	1	-	3	10	25	30
153.0	Hepatic flexure	M 1 F 7	-	-	-	-	-	-	-	-	-	-
153.1	Transverse colon	M 13 F 36	-	-	-	-	-	-	-	-	1	1
153.2	Descending colon	M 15 F 22	-	-	-	-	-	1	-	1	-	1
153.3	Sigmoid colon	M 138 F 146	-	-	-	-	-	-	1	-	1	2
153.4	Caecum	M 113 F 151	-	-	-	-	-	-	-	1	1	-
153.5	Appendix	M 9 F 6	-	-	-	-	-	-	-	-	1	1
153.6	Ascending colon	M 30 F 42	-	-	-	-	-	-	-	-	-	1
153.7	Splenic flexure	M 4 F 1	-	-	-	-	-	-	-	-	-	-
153.8	Other	M 1	-	-	-	-	-	-	-	-	-	-
153.9	Colon, unspecified	M 1,947 F 1,851	-	-	-	-	1	1	3	9	23	27
154	Malignant neoplasm of rectum, rectosigmoid junction and anus	M 815 F 591	-	-	-	-	-	-	1	2	2	12
154.0	Rectosigmoid junction	M 103 F 81	-	-	-	-	-	-	-	1	1	1
154.1	Rectum	M 695 F 492	-	-	-	-	1	-	1	2	1	10
154.2	Anal canal	M 2 F 5	-	-	-	-	-	-	-	-	-	-
154.3	Anus, unspecified	M 12 F 11	-	-	-	-	-	-	-	-	1	1
154.8	Other	M 3 F 2	-	-	-	-	-	-	-	-	-	-
155	Malignant neoplasm of liver and intrahepatic bile ducts	M 626 F 387	-	2	1	-	1	1	1	5	9	22
155.0	Liver, primary	M 298 F 114	-	2	1	-	1	-	1	4	3	13
155.1	Intrahepatic bile ducts	M 73 F 92	-	-	-	-	-	1	1	2	-	2
155.2	Liver, not specified as primary or secondary	M 255 F 181	-	-	-	-	-	1	1	1	6	7
156	Malignant neoplasm of gallbladder and extrahepatic bile ducts	M 185 F 333	-	-	-	-	-	-	-	-	5	1
156.0	Gallbladder	M 76 F 196	-	-	-	-	-	-	-	-	2	1
156.1	Extrahepatic bile ducts	M 46 F 50	-	-	-	-	-	-	-	-	1	-
156.2	Ampulla of Vater	M 20 F 17	-	-	-	-	-	-	-	-	1	-
156.9	Biliary tract, part unspecified	M 43 F 70	-	-	-	-	-	-	-	-	1	-

Tableau 3. Décès selon la cause, le sexe et l'âge, Canada

Age (years) - Âge (années)										N.S.		
45-49	50-54	55-59	60-64	65-69	70-74	75-79	80-84	85-89	90+	N.P.		
Nombre de décès												
-	-	-	-	-	-	1	1	1	-	-	151.2 Antre pylorique	M
-	-	-	-	-	-	-	1	-	-	-	-	F
-	-	-	-	-	1	-	-	-	-	-	151.3 Grosse tubérosité	M
-	-	-	-	-	-	-	1	-	-	-	151.5 Petite courbure	F
36	47	67	99	162	213	189	179	74	32	-	151.9 Estomac, sans précision	M
23	18	37	58	93	91	128	125	97	55	-	-	F
5	3	1	7	8	12	2	15	5	-	-	152 Tumeur maligne de l'intestin grêle	M
1	2	6	2	7	11	6	6	7	3	-	-	F
1	-	1	2	2	8	2	8	1	-	-	152.0 Duodénum	M
1	1	1	-	3	4	3	3	3	2	-	-	F
1	-	-	-	1	-	-	-	1	-	-	152.1 Jéjunum	M
-	-	1	1	2	-	-	-	-	-	-	-	F
-	-	-	-	-	1	-	-	1	-	-	152.2 Iléon	M
-	-	-	1	-	-	-	1	2	-	-	-	F
3	3	-	5	5	3	-	7	2	-	-	152.9 Intestin grêle, partie non précisée	M
-	1	4	-	2	7	3	2	2	1	-	-	F
52	94	167	270	323	410	371	273	171	71	-	153 Tumeur maligne du côlon	M
47	77	106	182	265	352	353	335	297	181	-	-	F
-	-	-	-	1	-	-	-	-	-	-	153.0 Angle droit	M
-	1	-	-	-	1	4	1	-	-	-	-	F
-	-	2	1	2	2	2	2	1	1	-	153.1 Côlon transverse	M
2	1	1	1	-	2	10	6	6	5	-	-	F
-	1	2	1	2	1	3	3	-	1	-	153.2 Côlon descendant	M
-	1	-	2	3	3	4	1	1	5	-	-	F
3	2	12	16	26	19	26	15	11	4	-	153.3 Côlon sigmoïde	M
3	3	6	12	16	25	26	27	18	7	-	-	F
2	4	5	10	16	26	14	18	11	6	-	153.4 Caecum	M
2	4	9	10	14	24	20	25	25	14	-	-	F
1	-	1	2	2	-	-	2	1	-	-	153.5 Appendice	M
-	-	1	-	1	-	-	1	1	-	-	-	F
-	2	4	1	5	6	5	4	2	1	-	153.6 Côlon ascendant	M
1	1	1	3	3	10	3	6	9	4	-	-	F
1	-	-	-	1	1	-	1	-	-	-	153.7 Angle gauche	M
-	-	-	-	-	-	-	-	1	-	-	-	F
-	-	-	-	-	1	-	-	-	-	-	153.8 Autres	M
45	85	141	239	268	354	321	228	145	58	-	153.9 Côlon, sans précision	M
39	66	88	154	228	287	286	268	236	146	-	-	F
29	39	66	102	124	139	121	104	50	24	-	154 Tumeur maligne du rectum, de la	M
14	24	32	43	71	82	84	85	77	59	-	jonction recto-sigmoïdienne et de l'an	F
1	6	7	13	18	16	16	13	8	4	-	154.0 Jonction recto-sigmoïdienne	M
5	2	6	7	5	12	16	9	14	3	-	-	F
26	31	57	86	105	119	105	90	42	20	-	154.1 Rectum	M
9	22	26	34	64	66	68	74	59	55	-	-	F
-	-	-	1	1	-	-	-	-	-	-	154.2 Canal anal	M
-	-	-	-	-	3	-	-	-	1	-	-	F
1	1	2	2	1	4	-	-	-	-	-	154.3 Anus, sans précision	M
-	-	-	2	1	1	-	1	3	-	-	-	F
1	1	-	-	-	-	-	1	-	-	-	154.8 Autres	M
-	-	-	-	1	-	-	1	-	-	-	-	F
19	31	50	91	112	106	76	52	36	11	-	155 Tumeur maligne du foie et des voies	M
10	21	17	31	41	64	55	59	45	16	-	biliaires intrahépatiques	F
11	17	30	50	53	54	32	14	10	2	-	155.0 Foie, primitive	M
4	3	3	15	16	21	11	16	10	4	-	-	F
2	7	1	11	10	7	14	8	9	2	-	155.1 Canaux biliaires intrahépatiques	M
2	7	3	3	14	13	10	19	12	1	-	-	F
6	7	19	30	49	45	30	30	17	7	-	155.2 Foie, non précisée primitive ni	M
4	11	11	13	11	30	34	24	23	11	-	secondaire	F
6	5	9	17	33	40	26	25	20	3	-	156 Tumeur maligne de la vésicule	M
11	16	17	23	39	49	48	58	39	27	-	biliaire et des voies biliaires	F
-	-	-	-	-	-	-	-	-	-	-	extrahépatiques	-
3	1	4	6	10	18	15	11	7	1	-	156.0 Vésicule biliaire	M
8	7	10	15	27	26	32	33	20	15	-	-	F
1	-	3	7	9	11	4	4	6	-	-	156.1 Canaux biliaires extrahépatiques	M
1	6	2	2	3	14	4	10	4	3	-	-	F
-	1	-	3	3	4	3	3	2	1	-	156.2 Ampoule de Vater	M
-	1	-	3	-	-	-	4	7	1	-	-	F
2	3	2	1	11	7	4	7	5	1	-	156.9 Voies biliaires, sans précision	M
2	2	5	3	9	9	12	11	8	8	-	-	F

Table 3. Deaths from each Cause, by Sex and Age, Canada

			Age (years) - Âge (années)										
			Total	<1	1-4	5-9	10-14	15-19	20-24	25-29	30-34	35-39	40-44
			Number of deaths										
157	Malignant neoplasm of pancreas	M	1,403	-	-	-	-	-	-	2	2	9	26
		F	1,407	1	-	-	-	-	-	-	3	4	23
157.0	Head of pancreas	M	67	-	-	-	-	-	-	-	-	-	-
		F	60	-	-	-	-	-	-	-	-	-	-
157.1	Body of pancreas	M	1	-	-	-	-	-	-	-	-	-	-
		F	5	-	-	-	-	-	-	-	-	-	-
157.2	Tail of pancreas	M	6	-	-	-	-	-	-	-	-	-	1
		F	3	-	-	-	-	-	-	-	-	-	-
157.3	Pancreatic duct	M	1	-	-	-	-	-	-	-	-	-	-
157.4	Islets of Langerhans	M	3	-	-	-	-	-	-	-	-	-	1
		F	6	-	-	-	-	-	-	-	-	-	1
157.9	Part unspecified	M	1,325	-	-	-	-	-	2	2	9	24	
		F	1,333	1	-	-	-	-	-	3	4	22	
158	Malignant neoplasm of retroperitoneum and peritoneum	M	42	-	-	-	-	-	-	-	-	2	2
		F	56	-	-	-	-	-	-	-	2	-	-
158.0	Retroperitoneum	M	23	-	-	-	-	-	-	-	-	2	1
		F	24	-	-	-	-	-	-	-	1	-	-
158.8	Specified parts of peritoneum	M	3	-	-	-	-	-	-	-	-	-	-
		F	2	-	-	-	-	-	-	-	-	-	-
158.9	Peritoneum, unspecified	M	16	-	-	-	-	-	-	-	-	-	1
		F	30	-	-	-	-	-	-	-	-	1	-
159	Malignant neoplasm of other and ill-defined sites within the digestive organs and peritoneum	M	665	-	-	-	-	-	-	-	-	7	13
		F	735	-	-	-	-	-	-	-	1	7	4
159.0	Intestinal tract, part unspecified	M	609	-	-	-	-	-	-	-	-	6	11
		F	647	-	-	-	-	-	-	-	1	6	3
159.1	Spleen, NEC	M	1	-	-	-	-	-	-	-	-	-	-
		F	5	-	-	-	-	-	-	-	-	-	-
159.8	Other	F	9	-	-	-	-	-	-	-	-	-	-
159.9	Ill-defined	M	55	-	-	-	-	-	-	-	-	1	2
		F	74	-	-	-	-	-	-	-	-	1	1
MALIGNANT NEOPLASM OF RESPIRATORY SYSTEM (160-165)			10,515	1	3	•	1	1	1	10	10	36	105
		F	5,281	1	•	-	1	•	1	3	24	44	111
160	Malignant neoplasm of nasal cavities, middle ear and accessory sinuses	M	29	-	-	-	1	-	-	3	1	2	1
		F	19	-	-	-	-	-	-	-	-	-	1
160.0	Nasal cavities	M	3	-	-	-	-	-	1	-	-	-	-
		F	2	-	-	-	-	-	-	-	-	-	-
160.1	Auditory tube, middle ear and mastoid air cells	M	2	-	-	-	-	-	-	-	-	-	-
		F	1	-	-	-	-	-	-	-	-	-	-
160.2	Maxillary sinus	M	11	-	-	-	1	-	2	-	1	-	-
		F	9	-	-	-	-	-	-	-	-	-	1
160.3	Ethmoidal sinus	M	1	-	-	-	-	-	-	-	-	-	-
		F	1	-	-	-	-	-	-	-	-	-	-
160.4	Frontal sinus	M	2	-	-	-	-	-	-	1	-	-	-
		F	1	-	-	-	-	-	-	-	-	-	-
160.5	Sphenoidal sinus	M	2	-	-	-	-	-	-	-	-	-	-
		F	1	-	-	-	-	-	-	-	-	-	-
160.8	Other	M	1	-	-	-	-	-	-	-	-	-	-
160.9	Accessory sinus, unspecified	M	7	-	-	-	-	-	-	-	-	1	1
		F	4	-	-	-	-	-	-	-	-	-	-
161	Malignant neoplasm of larynx	M	411	-	-	-	-	-	-	-	1	1	5
		F	86	-	-	-	-	-	-	-	-	1	1
161.0	Glottis	M	10	-	-	-	-	-	-	-	-	-	-
		F	1	-	-	-	-	-	-	-	-	-	-
161.1	Supraglottis	M	22	-	-	-	-	-	-	-	-	-	1
		F	8	-	-	-	-	-	-	-	-	-	-
161.2	Subglottis	M	3	-	-	-	-	-	-	-	-	-	-
161.3	Laryngeal cartilages	M	1	-	-	-	-	-	-	-	-	-	-
161.9	Larynx, unspecified	M	375	-	-	-	-	-	-	-	1	1	4
		F	77	-	-	-	-	-	-	-	-	1	1
162	Malignant neoplasm of trachea, bronchus and lung	M	9,983	-	3	-	-	1	-	4	7	33	97
		F	5,130	1	-	-	1	-	1	2	23	43	108
162.0	Trachea	M	15	-	-	-	-	-	-	-	-	-	-
		F	4	-	-	-	-	-	-	-	-	1	-
162.2	Main bronchus	M	12	-	-	-	-	-	-	-	-	-	-
		F	6	-	-	-	-	-	-	-	-	-	-

Tableau 3. Décès selon la cause, le sexe et l'âge, Canada

Age (years) - Âge (années)										N.S. N.P.			
45-49	50-54	55-59	60-64	65-69	70-74	75-79	80-84	85-89	90+				
Nombre de décès													
50	79	103	179	234	252	207	148	77	35		- 157	Tumeur maligne du pancréas	M
26	42	77	121	209	250	217	222	139	73		-		F
3	4	4	10	10	11	7	10	7	1		- 157.0	Tête du pancréas	M
1	2	2	4	2	10	13	12	9	5		-		F
-	-	-	1	-	-	-	-	-	-		- 157.1	Corps du pancréas	M
-	-	1	-	1	1	2	-	-	-		-		F
-	-	-	1	-	2	2	-	-	-		- 157.2	Queue du pancréas	M
-	-	-	-	1	1	-	-	1	-		-		F
-	-	-	1	-	-	-	-	-	-		- 157.3	Canal pancréatique	M
2	-	-	-	-	-	-	-	-	-		- 157.4	Ilots de Langerhans	M
-	-	1	-	1	1	2	-	-	-		-		F
45	75	99	166	224	239	198	138	70	34		- 157.9	Partie non précisée	M
25	40	73	117	204	237	200	210	129	68		-		F
1	3	8	8	2	7	6	2	1	-		- 158	Tumeur maligne du tissu rétropéritonéal et du péritoine	M
2	1	2	6	7	15	8	8	4	1		-		F
-	2	3	3	2	4	3	2	1	-		- 158.0	Tissu rétropéritonéal	M
-	1	1	1	3	7	4	3	2	1		-		F
1	-	-	-	-	1	1	-	-	-		- 158.8	Parties précisées du péritoine	M
-	-	-	-	-	1	-	-	1	-		-		F
-	1	5	5	-	2	2	-	-	-		- 158.9	Péritoine, sans précision	M
2	-	1	5	4	7	4	5	1	-		-		F
17	24	51	76	78	110	106	84	58	41		- 159	Tumeurs malignes de sièges autres ou non précisés de l'appareil digestif et du péritoine	M
13	25	23	56	97	101	104	114	107	83		-		F
17	22	46	74	73	103	96	76	50	35		- 159.0	Tractus intestinal, partie non précisée	M
12	23	19	54	89	92	98	96	90	64		-		F
-	-	-	1	-	-	-	-	-	-		- 159.1	Rate, NCA	M
1	-	1	-	-	-	-	1	2	-		-		F
-	-	1	1	-	-	1	3	3	-		- 159.8	Autres	F
-	2	5	1	5	7	10	8	8	6		- 159.9	Sans précision	M
-	2	2	1	8	9	5	14	12	19		-		F
286	534	899	1,449	1,954	2,043	1,594	1,022	443	133		-	TUMEURS MALIGNES DE L'APPAREIL RESPIRATOIRE (160-165)	M
202	350	436	667	893	970	795	467	230	86		-		F
3	1	1	2	5	2	2	5	-	-		- 160	Tumeur maligne des fosses nasales, de l'oreille moyenne et des sinus annexes	M
-	1	1	-	1	7	4	4	-	-		-		F
-	-	-	-	-	1	1	-	-	-		- 160.0	Fosses nasales	M
1	-	-	-	-	-	-	1	-	-		-		F
-	-	-	-	-	-	1	-	-	-		- 160.1	Trompe d'Eustache, oreille moyenne et cellules mastoïdiennes	M
1	-	-	-	2	-	1	3	-	-		-		F
-	1	1	-	-	3	-	3	-	-		- 160.2	Sinus maxillaire	M
-	1	-	-	-	-	-	-	-	-		-		F
-	-	-	-	-	-	1	-	-	-		- 160.3	Sinus ethmoïdal	M
-	-	-	-	1	-	-	1	-	-		-		F
-	-	-	-	-	-	-	-	-	-		- 160.4	Sinus frontal	M
-	-	-	-	1	-	-	1	-	-		-		F
-	-	-	-	1	-	-	-	-	-		- 160.5	Sinus sphénoïdal	M
-	-	-	-	-	1	-	-	-	-		-		F
-	-	-	-	1	-	-	-	-	-		- 160.8	Autres	M
1	-	1	2	-	1	2	-	-	-		- 160.9	Sinus accessoire, sans précision	M
-	-	-	-	-	2	2	-	-	-		-		F
12	32	48	73	79	62	50	27	17	4		- 161	Tumeur maligne du larynx	M
2	4	7	9	11	15	20	9	7	-		-		F
-	2	-	2	1	3	1	1	-	-		- 161.0	Glotte	M
-	-	-	-	-	-	-	1	-	-		-		F
-	1	1	5	5	4	3	1	1	-		- 161.1	Étage sus-glottique	M
-	1	-	-	2	2	2	1	-	-		-		F
-	-	1	1	-	1	-	-	-	-		- 161.2	Étage sous-glottique	M
-	-	-	-	-	-	-	-	-	-		-		F
-	-	1	-	-	-	-	-	-	-		- 161.3	Cartilages laryngés	M
12	29	45	65	73	54	46	25	16	4		- 161.9	Larynx, sans précision	M
2	3	7	9	9	13	18	7	7	-		-		F
268	494	834	1,364	1,858	1,962	1,523	985	423	127		- 162	Tumeur maligne de la trachée, des bronches et du poumon	M
198	340	426	654	873	942	760	451	222	85		-		F
-	-	1	5	2	1	4	1	1	-		- 162.0	Trachée	M
-	1	1	-	-	-	1	-	-	-		-		F
1	1	-	4	2	2	1	-	1	-		- 162.2	Bronche souche	M
-	1	-	2	-	-	1	-	2	-		-		F

Table 3. Deaths from each Cause, by Sex and Age, Canada

		Age (years) - Âge (années)										
		Total	<1	1-4	5-9	10-14	15-19	20-24	25-29	30-34	35-39	40-44
		Number of deaths										
162.3	Upper lobe, bronchus or lung	M 125 F 48	-	-	-	-	-	-	-	-	1	2
			-	-	-	-	-	1	1	-	3	3
162.4	Middle lobe, bronchus or lung	M 11 F 1	-	-	-	-	-	-	-	-	-	-
162.5	Lower lobe, bronchus or lung	M 37 F 22	-	-	-	-	-	-	-	-	-	-
162.9	Bronchus and lung, unspecified	M 9,783 F 5,049	1	3	-	1	-	4	7	32	95	105
			-	-	-	-	-	1	23	39	-	-
163	Malignant neoplasm of pleura	M 58 F 20	-	-	-	-	-	-	-	-	-	1
163.1	Visceral	M 1	-	-	-	-	-	-	-	-	-	-
163.9	Pleura, unspecified	M 57 F 20	-	-	-	-	-	-	-	-	-	1
164	Malignant neoplasm of thymus, heart and mediastinum	M 31 F 25	1	-	-	-	-	1	3	1	-	1
			-	-	-	-	-	1	1	-	-	1
164.0	Thymus	M 11 F 7	-	-	-	-	-	-	1	-	-	1
164.1	Heart	M 4 F 4	1	-	-	-	-	-	-	-	-	1
164.9	Mediastinum, part unspecified	M 16 F 14	-	-	-	-	-	1	3	1	-	-
			-	-	-	-	-	-	1	-	-	-
165	Malignant neoplasm of other and ill-defined sites, respiratory system and intrathoracic organs	M 3 F 1	-	-	-	-	-	-	-	-	-	-
165.0	Upper respiratory tract, part unspecified	M 1	-	-	-	-	-	-	-	-	-	-
165.8	Other	M 1	-	-	-	-	-	-	-	-	-	-
165.9	Ill-defined sites within the respiratory system	M 1 F 1	-	-	-	-	-	-	-	-	-	-
			-	-	-	-	-	-	-	-	-	-
	MALIGNANT NEOPLASM, BONE, CONNECTIVE TISSUE, SKIN AND BREAST (170-175)	M 704 F 5,299	-	5	2	6	14	12	13	19	28	35
			1	1	2	6	11	8	25	67	146	261
170	Malignant neoplasm of bone and articular cartilage	M 83 F 67	-	1	-	4	11	6	4	3	3	3
			-	-	-	2	8	4	2	1	2	-
170.0	Bones of skull and face	M 11 F 3	-	-	-	-	1	1	-	-	-	-
170.1	Lower jaw bone	M 9 F 5	-	-	-	-	-	-	-	-	1	-
170.2	Vertebral column, excluding sacrum and coccyx	M 5 F 6	-	-	-	-	-	-	1	-	1	-
170.3	Ribs, sternum and clavicle	M 1 F 3	-	-	-	1	-	-	-	-	-	-
170.4	Long bones of upper limb and scapula	M 1 F 1	-	-	-	-	-	-	-	-	1	-
170.6	Pelvic bones, sacrum and coccyx	M 3 F 7	-	-	-	-	1	2	1	-	-	-
170.7	Lower limb, long bones	M 8 F 12	-	-	-	1	1	1	-	-	-	1
170.9	Site unspecified	M 45 F 30	-	1	-	3	9	4	3	3	1	2
			-	-	-	1	7	2	1	1	-	-
171	Malignant neoplasm of connective and other soft tissue	M 131 F 138	-	4	2	2	3	3	7	6	4	5
			1	1	1	4	2	2	3	3	2	5
171.0	Head, face and neck	M 9 F 1	-	-	-	-	-	-	-	1	-	-
171.2	Upper limb, including shoulder	M 7 F 5	-	-	-	-	-	-	-	1	-	-
171.3	Lower limb, including hip	M 14 F 8	-	-	-	-	-	-	2	-	-	-
171.4	Thorax	M 5 F 3	-	-	-	-	-	-	-	-	-	-
171.5	Abdomen	M 7 F 11	-	-	-	-	-	-	-	-	1	-
171.6	Pelvis	M 6 F 8	-	1	-	-	-	-	-	-	-	-
171.7	Trunk, unspecified	M 1 F 1	-	-	-	-	-	-	1	-	-	-
171.8	Other	F 1	-	-	-	-	-	-	-	-	-	-
171.9	Site unspecified	M 82 F 100	-	4	2	2	2	3	3	5	5	4
			1	-	1	4	2	2	3	3	2	5

Tableau 3. Décès selon la cause, le sexe et l'âge, Canada

Age (years) - Âge (années)										N.S.			
45-49	50-54	55-59	60-64	65-69	70-74	75-79	80-84	85-89	90+	N.P.			
Nombre de décès													
3	4	10	18	18	21	28	12	8	-	-	162.3	Lobe supérieur, bronche ou poumon	M
3	2	1	3	9	6	9	5	1	1	-			F
-	-	1	3	1	3	2	1	-	-	-	162.4	Lobe moyen, bronche ou poumon	M
-	-	-	-	-	-	-	-	-	-	-			F
1	-	1	6	3	6	5	10	5	-	-	162.5	Lobe inférieur, bronche ou poumon	M
1	1	-	4	2	5	4	3	1	1	-			F
263	489	821	1,328	1,832	1,929	1,483	961	408	127	-	162.9	Bronche et poumon, sans précision	M
194	335	424	645	861	931	745	443	218	83	-			F
2	4	5	5	8	13	13	4	2	1	-	163	Tumeur maligne de la plèvre	M
1	3	1	3	5	3	3	1	-	-	-			F
-	1	-	-	-	-	-	-	-	-	-	163.1	Feuillet viscéral	M
2	3	5	5	8	13	13	4	2	1	-	163.9	Plèvre, sans précision	M
1	3	1	3	5	3	3	1	-	-	-			F
1	2	1	5	4	2	5	1	1	1	-	164	Tumeur maligne du thymus, du coeur et du médiastin	M
1	2	1	1	3	-	2	-	-	-	-			F
1	1	1	-	-	1	1	1	-	-	-	164.0	Thymus	M
-	1	-	-	-	-	2	-	-	-	-			F
-	-	-	-	1	1	1	-	-	-	-	164.1	Coeur	M
-	1	-	4	1	2	1	1	1	1	-			F
-	-	-	1	2	-	6	1	1	1	-	164.9	Médiastin, partie non précisée	M
-	-	-	-	-	2	1	-	-	-	-			F
-	-	-	-	-	1	-	-	-	-	-	165	Tumeurs malignes de sièges autres ou non précisés, appareil respiratoire et organes thoraciques	M
-	-	-	-	-	1	-	-	-	-	-			F
-	-	-	-	-	1	-	-	-	-	-	165.0	Voies respiratoires supérieures, partie non précisée	M
-	-	-	-	-	-	-	-	-	-	-			F
-	-	-	-	-	-	1	-	-	-	-	165.8	Autres	M
-	-	-	-	-	-	-	1	-	-	-			F
-	-	-	-	-	1	-	-	-	-	-	165.9	Siège mal défini	M
43	47	50	67	80	92	76	60	28	27	-	TUMEURS MALIGNES, OS, TISSUS CONJONCTIFS, PEAU ET SEIN (170-175)	M	
356	349	446	533	635	724	654	508	326	240	-			F
1	4	5	3	7	7	11	6	2	2	-	170	Tumeur maligne des os et du cartilage articulaire	M
1	2	4	5	6	9	9	7	2	3	-			F
-	1	-	-	-	1	5	2	-	-	-	170.0	Os du crâne et de la face	M
-	-	1	1	-	-	1	-	-	-	-			F
1	-	-	1	3	1	1	2	-	1	-	170.1	Maxillaire inférieur	M
-	-	-	-	-	1	-	2	-	-	-			F
1	-	1	-	-	-	-	1	-	-	-	170.2	Rachis, sauf sacrum et coccyx	M
-	-	-	-	-	1	2	1	1	-	-			F
-	1	-	-	1	-	1	-	-	-	-	170.3	Côtes, sternum et clavicule	M
-	-	-	-	-	-	-	-	-	-	-			F
-	-	1	-	-	-	-	-	-	-	-	170.4	Membre supérieur, os longs et omoplate	M
-	-	-	-	-	-	-	-	-	-	-			F
-	-	1	1	1	1	-	-	-	1	-	170.6	Bassin, sacrum et coccyx	M
-	-	1	1	1	-	-	-	-	1	-			F
-	-	2	-	1	1	1	-	1	-	-	170.7	Membre inférieur, os longs	M
-	-	1	-	2	4	1	-	1	1	-			F
-	3	1	2	3	3	4	1	1	1	-	170.9	Siège non précisé	M
-	1	1	2	2	3	4	4	-	1	-			F
9	7	10	14	14	12	12	10	5	5	-	171	Tumeur maligne du tissu conjonctif et des autres tissus mous	M
9	7	7	14	11	25	25	6	5	5	-			F
-	-	-	-	-	-	4	2	1	1	-	171.0	Tête et cou	M
-	-	-	-	-	-	1	-	-	-	-			F
-	-	1	1	-	-	-	-	2	2	-	171.2	Membre supérieur, y compris l'épaula	M
-	-	-	-	-	1	1	1	1	1	-			F
2	2	1	2	-	1	2	-	1	1	-	171.3	Membre inférieur, y compris la hanche	M
-	-	-	2	1	1	1	1	1	1	-			F
-	-	1	1	1	1	-	-	1	-	-	171.4	Thorax	M
2	-	-	-	-	-	-	-	-	1	-			F
-	-	1	1	2	1	-	1	-	-	-	171.5	Abdomen	M
3	-	-	-	-	1	5	2	-	-	-			F
-	2	-	1	-	2	-	1	-	-	-	171.6	Pelvis	M
-	1	-	2	-	2	1	-	-	1	-			F
-	-	-	-	-	-	-	-	-	-	-	171.7	Tronc, sans précision	M
-	-	-	-	-	-	1	-	-	-	-			F
-	1	-	-	-	-	-	-	-	-	-	171.8	Autres	F
7	3	6	8	11	7	6	6	-	1	-	171.9	Siège non précisé	M
4	5	7	10	10	20	15	2	3	1	-			F

Table 3. Deaths from each Cause, by Sex and Age, Canada

			Total	Age (years) - Âge (années)										
				<1	1-4	5-9	10-14	15-19	20-24	25-29	30-34	35-39	40-44	
			Number of deaths											
172	Malignant melanoma of skin	M	323	-	-	-	-	1	3	6	9	19	22	
		F	239	-	-	1	-	1	1	3	13	23	16	
172.2	Ear and external auricular canal	M	2	-	-	-	-	-	-	-	-	-	-	
172.3	Other and unspecified parts of face	M	3	-	-	-	-	-	-	-	-	-	-	
		F	5	-	-	-	-	-	-	-	-	-	-	
172.4	Scalp and neck	M	5	-	-	-	-	-	-	-	-	1	-	
		F	1	-	-	-	-	-	-	-	-	-	-	
172.5	Trunk, except scrotum	M	5	-	-	-	-	-	-	-	1	-	-	
		F	2	-	-	-	-	-	-	-	-	-	-	
172.6	Upper limb including shoulder	M	5	-	-	-	-	-	-	-	-	1	-	
		F	1	-	-	-	-	-	-	-	-	-	-	
172.7	Lower limb including hip	M	3	-	-	-	-	-	-	-	-	-	-	
		F	6	-	-	-	-	-	-	-	-	-	-	
172.9	Site unspecified	M	300	-	-	-	-	1	3	6	8	17	22	
		F	224	-	-	1	-	1	1	3	13	23	16	
173	Other malignant neoplasm of skin	M	125	-	-	-	-	-	-	-	-	-	5	
		F	76	-	-	-	-	-	-	-	-	1	-	
173.1	Eyelid, including canthus	M	2	-	-	-	-	-	-	-	-	-	-	
		F	1	-	-	-	-	-	-	-	-	-	-	
173.2	Ear and external auricular canal	M	14	-	-	-	-	-	-	-	-	-	-	
		F	7	-	-	-	-	-	-	-	-	-	-	
173.3	Skin of other and unspecified parts of face	M	30	-	-	-	-	-	-	-	-	-	-	
		F	19	-	-	-	-	-	-	-	-	-	-	
173.4	Scalp and skin of neck	M	28	-	-	-	-	-	-	-	-	-	-	
		F	13	-	-	-	-	-	-	-	-	-	-	
173.5	Skin of trunk, except scrotum	M	3	-	-	-	-	-	-	-	-	-	-	
		F	7	-	-	-	-	-	-	-	-	-	-	
173.6	Skin of upper limb, including shoulder	M	2	-	-	-	-	-	-	-	-	-	-	
173.7	Skin of lower limb, including hip	M	3	-	-	-	-	-	-	-	-	-	1	
		F	6	-	-	-	-	-	-	-	-	-	-	
173.8	Other	F	1	-	-	-	-	-	-	-	-	-	-	
173.9	Site unspecified	M	43	-	-	-	-	-	-	-	-	-	4	
		F	22	-	-	-	-	-	-	-	-	1	-	
174	Malignant neoplasm of female breast	F	4,779	-	-	-	-	-	1	17	50	118	240	
174.0	Nipple and areola	F	2	-	-	-	-	-	-	-	-	-	-	
174.1	Central portion	F	1	-	-	-	-	-	-	-	-	-	-	
174.4	Upper-outer quadrant	F	1	-	-	-	-	-	-	-	-	-	-	
174.9	Breast, unspecified	F	4,775	-	-	-	-	-	1	17	50	118	240	
175	Malignant neoplasm of male breast	M	42	-	-	-	-	-	-	-	-	-	1	
MALIGNANT NEOPLASM OF GENITOURINARY ORGANS (179-189)			M	5,270	-	1	2	1	2	5	4	5	17	31
		F	3,243	-	1	4	1	2	3	14	33	51	80	
179	Malignant neoplasm of uterus, part unspecified	F	266	-	-	-	-	-	-	-	1	2	4	
180	Malignant neoplasm of cervix uteri	F	413	-	-	-	-	-	2	6	20	26	25	
180.0	Endocervix	F	2	-	-	-	-	-	-	-	-	-	-	
180.9	Cervix uteri, unspecified	F	411	-	-	-	-	-	2	6	20	26	25	
181	Malignant neoplasm of placenta	F	1	-	-	-	-	-	-	-	1	-	-	
182	Malignant neoplasm of body of uterus	F	305	-	-	-	-	-	-	1	-	-	6	
182.0	Corpus uteri, except isthmus	F	305	-	-	-	-	-	-	1	-	-	6	
183	Malignant neoplasm of ovary and other uterine adnexa	F	1,304	-	-	-	-	2	1	5	10	19	32	
183.0	Ovary	F	1,287	-	-	-	-	2	1	5	10	19	32	
183.2	Fallopian tube	F	15	-	-	-	-	-	-	-	-	-	-	
183.3	Broad ligament	F	1	-	-	-	-	-	-	-	-	-	-	
183.8	Other	F	1	-	-	-	-	-	-	-	-	-	-	
184	Malignant neoplasm of other and unspecified female genital organs	F	111	-	-	-	-	-	-	1	1	1	-	
184.0	Vagina	F	34	-	-	-	-	-	-	1	-	1	-	
184.1	Labia majora	F	1	-	-	-	-	-	-	-	-	-	-	
184.4	Vulva, unspecified	F	62	-	-	-	-	-	-	-	1	-	-	
184.8	Other	F	1	-	-	-	-	-	-	-	-	-	-	

Tableau 3. Décès selon la cause, le sexe et l'âge, Canada

Age (years) - Âge (années)										N.S. N.P.				
45-49	50-54	55-59	60-64	65-69	70-74	75-79	80-84	85-89	90+					
Nombre de décès														
28	29	25	36	38	43	30	22	8	4	-	172	Mélanome malin de la peau	M	
18	9	15	23	24	32	21	18	12	9	-			F	
-	-	-	-	-	-	1	-	1	-	-	172.2	Oreille et conduit auditif externe	M	
-	1	-	-	-	-	-	2	-	-	-	172.3	Parties autres et non précisées de la face	M	
-	-	-	-	1	1	1	-	-	1	-	172.4	Cuir chevelu et cou	M	
-	-	-	-	1	-	-	-	-	-	-			F	
1	1	-	1	-	-	1	-	1	-	-	172.5	Tronc, à l'exception du scrotum	M	
-	-	-	-	1	-	-	-	-	-	-			F	
-	-	-	1	1	1	-	1	-	-	-	172.6	Membre supérieur, y compris l'épaule	M	
-	-	-	-	-	-	-	1	-	-	-			F	
-	1	-	1	1	-	-	-	-	-	-	172.7	Membre inférieur, y compris la hanche	M	
-	-	2	1	-	2	-	-	-	1	-			F	
28	26	25	33	35	41	27	19	6	3	-	172.9	Siège non précisé	M	
17	9	13	22	22	30	19	16	11	7	-			F	
5	4	8	10	15	21	18	15	10	14	-	173	Autres tumeurs malignes de la peau	M	
5	-	3	2	7	7	5	12	13	21	-			F	
-	-	-	-	-	1	1	-	-	-	-	173.1	Paupières, y compris les commissures palpébrales	M	
-	-	-	-	-	-	-	-	-	1	-			F	
-	1	-	-	1	1	3	6	-	2	-	173.2	Oreille et conduit auditif externe	M	
1	-	-	-	-	1	1	1	2	1	-			F	
-	1	2	4	3	4	1	5	4	6	-	173.3	Peau de régions autres et non précisées de la face	M	
1	-	-	-	2	1	2	1	8	4	-			F	
-	1	2	2	6	6	5	1	2	3	-	173.4	Cuir chevelu et peau du cou	M	
1	-	-	2	2	1	1	2	1	3	-			F	
1	-	2	-	-	-	-	-	-	-	-	173.5	Peau du tronc, à l'exception du scrotum	M	
1	-	2	-	-	2	-	2	-	-	-			F	
-	-	-	-	-	-	-	1	1	-	-	173.6	Peau du membre supérieur, y compris l'épaule	M	
-	-	-	-	-	-	-	-	-	-	-			F	
-	-	-	1	1	-	-	-	-	-	-	173.7	Peau du membre inférieur, y compris la hanche	M	
-	-	-	-	2	-	-	1	-	3	-			F	
-	-	-	-	-	-	-	-	-	1	-	173.8	Autres	F	
4	1	2	3	4	9	8	2	3	3	-	173.9	Siège non précisé	M	
1	-	1	-	1	2	1	5	2	8	-			F	
323	331	417	489	587	651	594	465	294	202	-	174	Tumeur maligne du sein chez la femme	F	
-	-	-	-	-	-	1	-	-	1	-	174.0	Mamelon et aréole	F	
-	-	-	-	-	-	-	-	1	-	-	174.1	Central	F	
-	-	1	-	-	-	-	-	-	-	-	174.4	Quadrant supéro-externe	F	
323	331	416	489	587	651	593	464	294	201	-	174.9	Sein, sans précision	F	
-	3	2	4	6	9	5	7	3	2	-	175	Tumeur maligne du sein, chez l'homme	M	
57	82	177	348	660	930	1,015	954	644	337	-	TUMEURS MALIGNES DES ORGANES GÉNITO-URINAIRES (179-189)			M
151	160	228	338	392	494	492	396	249	154	-				F
6	10	13	21	34	50	42	51	22	10	-	179	Tumeur maligne de l'utérus, partie non précisée	F	
43	26	41	43	33	44	30	35	24	15	-	180	Tumeur maligne du col de l'utérus	F	
1	-	1	-	-	-	-	-	-	-	-	180.0	Endocol	F	
42	26	40	43	33	44	30	35	24	15	-	180.9	Col de l'utérus, sans précision	F	
-	-	-	-	-	-	-	-	-	-	-	181	Tumeur maligne du placenta	F	
10	9	22	26	43	49	69	37	18	15	-	182	Tumeur maligne du corps de l'utérus	F	
10	9	22	26	43	49	69	37	18	15	-	182.0	Corps de l'utérus, sauf isthme	F	
74	92	109	169	163	203	184	124	79	38	-	183	Tumeur maligne de l'ovaire et des autres annexes de l'utérus	F	
73	88	104	169	161	200	182	124	79	38	-	183.0	Ovaire	F	
1	4	4	-	2	2	2	-	-	-	-	183.2	Trompe de Fallope	F	
-	-	1	-	-	-	-	-	-	-	-	183.3	Ligament large	F	
-	-	-	-	-	1	-	-	-	-	-	183.8	Autres	F	
1	2	3	8	9	12	19	27	17	10	-	184	Tumeur maligne d'organes génitaux autres ou non précisés de la femme	F	
-	1	1	5	3	2	3	11	3	3	-	184.0	Vagin	F	
-	1	-	-	-	-	-	-	-	-	-	184.1	Grande lèvres	F	
1	-	2	2	5	9	11	13	12	6	-	184.4	Vulve, sans précision	F	
-	-	-	-	-	-	-	-	-	1	-	184.8	Autres	F	

Table 3. Deaths from each Cause, by Sex and Age, Canada

		Total	Age (years) - Âge (années)									
			<1	1-4	5-9	10-14	15-19	20-24	25-29	30-34	35-39	40-44
Number of deaths												
184.9	Site unspecified	F 13	-	-	-	-	-	-	-	-	-	-
185	Malignant neoplasm of prostate	M 3,582	-	-	-	-	-	-	1	-	-	4
186	Malignant neoplasm of testis	M 27	-	1	-	-	-	3	3	3	6	2
186.9	Other and unspecified	M 27	-	1	-	-	-	3	3	3	6	2
187	Malignant neoplasm of penis and other male genital organs	M 31	-	-	-	-	-	-	-	-	-	1
187.4	Penis, part unspecified	M 28	-	-	-	-	-	-	-	-	-	-
187.6	Spermatic cord	M 1	-	-	-	-	-	-	-	-	-	-
187.7	Scrotum	M 1	-	-	-	-	-	-	-	-	-	-
187.8	Other	M 1	-	-	-	-	-	-	-	-	-	1
188	Malignant neoplasm of bladder	M 872 F 388	-	-	-	-	-	-	-	-	-	1 3
188.0	Trigone	M 1	-	-	-	-	-	-	-	-	-	-
188.7	Urachus	M 1	-	-	-	-	-	-	-	-	-	-
188.9	Part unspecified	M 870 F 388	-	-	-	-	-	-	-	-	1 3	3 3
189	Malignant neoplasm of kidney and other and unspecified urinary organs	M 758 F 455	-	-	2 4	- 1	1 1	2 -	- 1	2 -	10 3	21 10
189.0	Kidney, except pelvis	M 723 F 423	-	-	2 4	- 1	1 -	2 -	- 1	2 -	10 1	21 10
189.1	Renal pelvis	M 10 F 9	-	-	-	-	-	-	-	-	-	-
189.2	Ureter	M 17 F 15	-	-	-	-	-	-	-	-	-	-
189.3	Urethra	M 3 F 4	-	-	-	-	-	-	-	-	-	-
189.8	Other	M 1 F 2	-	-	-	-	-	-	-	-	-	-
189.9	Site unspecified	M 4 F 2	-	-	-	-	-	-	-	-	-	-
MALIGNANT NEOPLASM OF OTHER AND UNSPECIFIED SITES (190-199)		M 2,523 F 2,337	4 3	14 8	17 13	7 8	8 7	9 4	17 18	45 24	47 41	82 57
190	Malignant neoplasm of eye	M 18 F 15	-	1	1	-	-	-	-	-	1	-
190.0	Eyeball, except conjunctiva, cornea, retina and choroid	M 1	-	-	-	-	-	-	-	-	-	-
190.1	Orbit	M 1 F 1	-	-	1	-	-	-	-	-	-	-
190.2	Lacrimal gland	M 1	-	-	-	-	-	-	-	-	-	-
190.5	Retina	M 1 F 1	-	-	-	-	-	-	-	-	-	-
190.6	Choroid	M 3 F 2	-	-	-	-	-	-	-	-	-	-
190.8	Other	M 1	-	-	-	-	-	-	-	-	-	-
190.9	Part unspecified	M 10 F 11	-	1	-	-	-	-	-	-	1	-
191	Malignant neoplasm of brain	M 733 F 553	3 2	6 1	12 8	5 5	5 6	4 4	9 10	32 12	30 22	49 20
191.0	Cerebrum, except lobes and ventricles	M 112 F 83	-	-	3 1	1 -	- 2	- 2	2 1	3 -	5 2	5 2
191.1	Frontal lobe	M 25 F 21	-	-	-	-	-	-	-	-	-	6 2
191.2	Temporal lobe	M 14 F 13	-	-	-	-	-	-	-	-	1	2 1
191.3	Parietal lobe	M 22 F 8	-	-	-	-	-	-	-	-	2	1 1
191.4	Occipital lobe	M 3 F 2	-	-	-	-	-	-	-	-	-	-
191.5	Ventricle	M 5 F 4	-	1 2	1 2	-	-	-	-	1	-	1 -
191.6	Cerebellum	M 15 F 2	-	3	2	2 1	-	1	-	2	-	-
191.7	Brain stem	M 11 F 12	-	-	3 3	-	1 3	-	-	1 1	1	1 -

Tableau 3. Décès selon la cause, le sexe et l'âge, Canada

Age (years) - Âge (années)										N.S.	
45-49	50-54	55-59	60-64	65-69	70-74	75-79	80-84	85-89	90+	N.P.	
Nombre de décès											
-	-	-	1	1	1	5	3	2	-	- 184.9 Siège non précisé	F
11	20	68	182	430	618	752	737	492	267	- 185 Tumeur maligne de la prostate	M
1	-	-	-	2	2	2	1	1	-	- 186 Tumeur maligne du testicule	M
1	-	-	-	2	2	2	1	1	-	- 186.9 Autres et sans précision	M
-	4	4	2	6	4	3	4	1	2	- 187 Tumeur maligne de la verge et des autres organes génitaux masculins	M
-	4	4	2	6	4	2	3	1	2	- 187.4 Verge, partie non précisée	M
-	-	-	-	-	-	-	1	-	-	- 187.6 Cordon spermatique	M
-	-	-	-	-	-	1	-	-	-	- 187.7 Scrotum	M
-	-	-	-	-	-	-	-	-	-	- 187.8 Autres	M
3	19	47	67	106	169	159	141	103	54	- 188 Tumeur maligne de la vessie	M
5	5	4	24	43	56	71	76	52	49	-	F
-	-	1	-	-	-	-	-	-	-	- 188.0 Trigone	M
-	-	-	-	1	-	-	-	-	-	- 188.7 Ouraque	M
3	19	46	67	105	169	159	141	103	54	- 188.9 Partie non précisée	M
5	5	4	24	43	56	71	76	52	49	-	F
42	39	58	97	116	137	99	71	47	14	- 189 Tumeur maligne du rein et d'organes urinaires autres ou non précisés	M
12	16	36	47	67	80	77	46	37	17	-	F
42	37	57	92	113	127	91	69	44	13	- 189.0 Rein, sauf bassinets	M
12	16	34	44	61	78	70	42	34	14	-	F
-	-	-	3	1	1	4	-	-	1	- 189.1 Bassinets	M
-	-	2	1	-	-	2	1	1	1	-	F
-	-	1	1	1	6	3	2	3	-	- 189.2 Uretère	M
-	-	-	2	2	2	5	3	-	-	-	F
-	1	-	1	-	-	1	-	-	-	- 189.3 Urètre	M
-	-	-	-	3	-	-	-	1	-	-	F
-	-	-	-	1	-	-	-	-	-	- 189.8 Autres	M
-	-	-	-	1	-	-	-	1	-	-	F
-	1	-	-	1	2	-	-	-	-	- 189.9 Siège non précisé	M
-	-	-	-	-	-	-	-	-	2	-	F
89	140	223	280	370	389	333	274	123	52	• TUMEURS MALIGNES DE SIÈGES AUTRES ET SANS PRÉCISION (190-199)	M
76	95	151	207	276	350	352	305	210	132	•	F
-	1	3	3	1	4	3	2	-	-	- 190 Tumeur maligne de l'oeil	M
-	1	2	2	2	-	4	-	2	-	-	F
-	-	-	-	-	-	1	-	-	-	- 190.0 Globe oculaire, sauf conjonctive, cornée, rétine et choroïde	M
-	-	-	-	-	1	-	-	-	-	- 190.1 Orbite	M
-	-	-	1	-	-	-	-	-	-	- 190.2 Glande lacrymale	M
-	-	-	-	-	1	-	-	-	-	- 190.5 Rétine	M
-	-	1	-	-	-	-	-	-	-	-	F
-	-	-	1	-	-	2	-	-	-	- 190.6 Choroïde	M
-	1	-	-	-	-	-	-	1	-	-	F
-	1	-	-	-	-	-	-	-	-	- 190.8 Autres	M
-	-	3	1	1	2	-	2	-	-	- 190.9 Partie non précisée	M
-	-	1	2	2	-	4	-	1	-	-	F
40	45	82	101	100	93	61	43	10	3	- 191 Tumeur maligne de l'encéphale	M
33	33	47	79	81	82	56	29	18	5	-	F
6	6	8	18	19	15	15	6	-	-	- 191.0 Cerveau, sauf lobes et ventricules	M
5	7	7	12	12	9	9	6	3	3	-	F
2	1	2	3	5	2	3	1	-	-	- 191.1 Lobe frontal	M
1	1	-	4	1	6	2	3	-	-	-	F
2	-	-	1	4	4	-	-	-	-	- 191.2 Lobe temporal	M
-	2	2	2	3	-	3	-	-	-	-	F
1	-	5	3	4	1	2	3	-	-	- 191.3 Lobe pariétal	M
-	1	-	1	1	2	1	1	-	-	-	F
-	-	-	-	-	1	2	-	-	-	- 191.4 Lobe occipital	M
-	-	-	1	-	-	1	-	-	-	-	F
-	-	-	-	-	1	-	-	-	-	- 191.5 Ventricules	M
-	-	-	-	-	-	-	-	-	-	-	F
1	-	-	-	2	-	-	1	1	-	- 191.6 Cervelet	M
-	-	-	-	1	-	-	-	-	-	-	F
-	1	1	2	-	-	1	-	-	-	- 191.7 Tronc cérébral	M
-	-	-	-	-	-	-	1	-	-	-	F

Table 3. Deaths from each Cause, by Sex and Age, Canada

				Age (years) - Âge (années)									
		Total	<1	1-4	5-9	10-14	15-19	20-24	25-29	30-34	35-39	40-44	
Number of deaths													
201.9	Unspecified	M	89	-	-	-	-	2	7	10	4	4	10
		F	71	-	-	-	-	3	5	6	3	5	3
202	Other malignant neoplasm of lymphoid and histiocytic tissue	M	895	-	1	3	2	3	2	6	6	25	28
		F	862	-	-	1	1	1	6	1	9	14	16
202.0	Nodular lymphoma	M	10	-	-	-	-	-	-	-	-	-	-
		F	9	-	-	-	-	-	-	-	-	-	-
202.1	Mycosis fungoides	M	5	-	-	-	-	-	-	-	-	-	1
		F	3	-	-	-	-	-	-	-	-	-	-
202.3	Malignant histiocytosis	M	2	-	-	-	-	-	-	-	-	-	-
		F	1	-	-	-	-	-	-	-	-	-	-
202.4	Leukaemic reticuloendotheliosis	M	7	-	-	-	-	-	-	-	-	-	-
		F	7	-	-	-	-	-	-	-	-	-	-
202.8	Other lymphomas	M	870	-	1	3	2	3	6	6	6	25	27
		F	837	-	-	1	1	1	6	1	8	14	16
202.9	Other and unspecified	M	1	-	-	-	-	-	-	-	-	-	-
		F	5	-	-	-	-	-	-	-	1	-	-
203	Multiple myeloma and immunoproliferative neoplasms	M	510	-	-	-	-	-	-	-	1	5	3
		F	486	-	-	-	-	-	-	-	2	3	8
203.0	Multiple myeloma	M	507	-	-	-	-	-	-	-	1	5	3
		F	483	-	-	-	-	-	-	-	2	3	8
203.1	Plasma cell leukaemia	F	1	-	-	-	-	-	-	-	-	-	-
203.8	Other immunoproliferative neoplasms	M	3	-	-	-	-	-	-	-	-	-	-
		F	2	-	-	-	-	-	-	-	-	-	-
204	Lymphoid leukaemia	M	366	-	3	3	8	8	2	2	8	2	3
		F	247	1	4	3	4	3	2	3	3	2	7
204.0	Acute	M	78	-	3	3	7	7	2	2	8	2	1
		F	65	1	4	3	4	2	2	3	2	2	4
204.1	Chronic	M	264	-	-	-	1	-	-	-	-	-	2
		F	173	-	-	-	-	1	-	-	1	-	3
204.9	Unspecified	M	24	-	-	-	-	1	-	-	-	-	-
		F	9	-	-	-	-	-	-	-	-	-	-
205	Myeloid leukaemia	M	419	1	3	2	2	9	5	9	12	11	12
		F	332	-	3	1	2	2	4	5	10	14	17
205.0	Acute	M	258	1	3	2	1	7	3	5	7	6	5
		F	229	-	3	1	2	2	4	4	8	10	10
205.1	Chronic	M	141	-	-	-	1	2	2	3	5	5	6
		F	89	-	-	-	-	-	-	1	2	4	7
205.9	Unspecified	M	20	-	-	-	-	-	-	1	-	-	1
		F	14	-	-	-	-	-	-	-	-	-	-
206	Monocytic leukaemia	M	12	-	-	-	-	-	1	1	-	-	-
		F	19	-	-	-	-	-	-	-	-	-	-
206.0	Acute	M	7	-	-	-	-	-	1	1	-	-	-
		F	9	-	-	-	-	-	-	-	-	-	-
206.1	Chronic	F	7	-	-	-	-	-	-	-	-	-	-
206.9	Unspecified	M	5	-	-	-	-	-	-	-	-	-	-
		F	3	-	-	-	-	-	-	-	-	-	-
207	Other specified leukaemia	M	6	-	-	-	-	-	-	1	1	-	-
		F	2	-	-	-	-	-	-	-	-	-	-
207.0	Acute erythraemia and erythroleukaemia	M	2	-	-	-	-	-	-	-	-	-	-
207.2	Megakaryocytic leukaemia	M	1	-	-	-	-	-	-	-	-	-	-
		F	1	-	-	-	-	-	-	-	-	-	-
207.8	Other	M	3	-	-	-	-	-	-	1	1	-	-
		F	1	-	-	-	-	-	-	-	-	-	-
208	Leukaemia of unspecified cell type	M	283	2	2	1	4	3	4	3	7	4	8
		F	260	1	1	5	3	4	2	5	2	5	4
208.0	Acute	M	122	1	-	1	2	2	3	-	6	3	5
		F	117	1	1	1	2	3	1	1	1	5	3
208.1	Chronic	M	12	-	-	-	-	-	-	-	-	-	-
		F	13	-	-	-	-	-	-	-	-	-	-
208.8	Other	M	1	-	-	-	-	-	-	-	-	-	-
208.9	Unspecified	M	148	1	2	-	2	1	1	3	1	1	3
		F	130	-	-	4	1	1	1	4	1	-	1
BENIGN NEOPLASMS (210-229)		M	45	2	-	-	-	-	-	-	3	2	-
		F	95	1	-	-	1	1	1	-	-	-	2
211	Benign neoplasm of other parts of digestive system	M	2	-	-	-	-	-	-	-	-	-	-
		F	7	-	-	-	-	-	-	-	-	-	-
211.1	Stomach	F	2	-	-	-	-	-	-	-	-	-	-

Tableau 3. Décès selon la cause, le sexe et l'âge, Canada

		Age (years) - Âge (années)									N.S.		
45-49	50-54	55-59	60-64	65-69	70-74	75-79	80-84	85-89	90+	N.P.			
Nombre de décès													
3	2	4	10	8	10	8	5	2	-	-	201.9	Sans précision	M
5	-	6	5	6	7	3	8	5	1	-	-	-	F
39	63	60	104	130	143	119	99	48	14	-	202	Autres tumeurs malignes des tissus lymphoïde et histiocytaire	M
17	40	44	94	117	132	142	125	68	34	-	-	-	F
-	2	-	2	2	1	2	1	-	-	-	202.0	Lymphome nodulaire	M
-	-	1	2	-	2	3	1	-	-	-	-	-	F
-	-	-	-	1	1	-	1	-	1	-	202.1	Mycosis fongoïde	M
-	-	-	1	-	1	-	1	-	-	-	-	-	F
-	-	-	-	-	-	1	-	-	-	-	202.3	Histiocytose maligne	M
-	-	-	-	-	1	-	-	-	-	-	-	-	F
-	-	-	1	1	1	3	-	1	-	-	202.4	Réticulo-endothéliose maligne	M
-	-	1	1	1	1	1	1	-	1	-	-	-	F
39	61	60	100	126	140	112	97	47	13	-	202.8	Autres lymphomes	M
17	40	41	90	116	127	137	120	68	33	-	-	-	F
-	-	-	-	-	-	1	-	-	-	-	202.9	Autres et sans précision	M
-	-	1	-	-	-	1	2	-	-	-	-	-	F
5	19	53	52	72	85	88	72	35	20	-	203	Myélome multiple et tumeurs immunoprolifératives	M
8	16	23	40	66	86	94	70	40	30	-	-	-	F
5	18	52	52	72	85	88	71	35	20	-	203.0	Myélome multiple	M
8	16	23	39	66	84	94	70	40	30	-	-	-	F
-	-	-	1	-	-	-	-	-	-	-	203.1	Leucémie à plasmocytes	F
-	1	1	-	-	2	-	1	-	-	-	203.8	Autres tumeurs immunoprolifératives	M
-	-	-	-	-	-	-	-	-	-	-	-	-	F
8	15	11	36	49	51	61	61	31	4	-	204	Leucémie lymphoïde	M
3	1	8	10	20	30	38	51	31	23	-	-	-	F
4	2	2	6	7	3	9	7	2	1	-	204.0	Aiguë	M
3	-	2	3	5	4	5	9	5	2	-	-	-	F
3	10	8	28	38	43	48	51	29	3	-	204.1	Chronique	M
-	1	6	6	15	25	31	38	26	20	-	-	-	F
1	3	1	2	4	5	4	3	-	-	-	204.9	Sans précision	M
-	-	-	1	-	1	2	4	-	1	-	-	-	F
18	21	36	40	52	60	63	34	22	7	-	205	Leucémie myéloïde	M
11	21	16	38	40	49	33	38	17	11	-	-	-	F
9	13	28	22	36	37	41	19	10	3	-	205.0	Aiguë	M
4	17	12	24	32	33	23	25	9	6	-	-	-	F
7	6	8	16	11	20	20	15	11	3	-	205.1	Chronique	M
7	3	4	14	7	12	8	9	7	4	-	-	-	F
2	2	-	2	5	3	2	-	1	1	-	205.9	Sans précision	M
-	1	-	-	1	4	2	4	1	1	-	-	-	F
-	-	-	3	-	-	2	4	1	-	-	206	Leucémie monocytaire	M
-	-	3	-	1	4	5	3	2	1	-	-	-	F
-	-	-	2	-	-	-	2	1	-	-	206.0	Aiguë	M
-	-	2	-	1	2	2	1	1	-	-	-	-	F
-	-	1	-	-	1	2	2	-	1	-	206.1	Chronique	F
-	-	-	1	-	-	2	2	-	-	-	206.9	Sans précision	M
-	-	-	-	-	1	1	-	1	-	-	-	-	F
-	-	1	-	-	-	2	-	1	-	-	207	Autres leucémies précisées	M
-	-	1	-	-	-	-	-	1	-	-	-	-	F
-	-	1	-	-	-	1	-	-	-	-	207.0	Érythroleucémies	M
-	-	-	-	-	-	-	-	1	-	-	207.2	Leucémie mégacaryocytaire	M
-	-	1	-	-	-	-	-	-	-	-	-	-	F
-	-	-	-	-	-	1	-	-	-	-	207.8	Autres	M
-	-	-	-	-	-	-	-	1	-	-	-	-	F
8	8	15	24	32	45	46	42	20	5	-	208	Leucémie à cellules non précisées	M
6	7	9	21	29	35	42	40	24	15	-	-	-	F
7	3	5	10	14	21	13	17	6	3	-	208.0	Aiguë	M
3	5	6	6	20	19	19	8	7	5	-	-	-	F
-	-	1	1	1	3	2	3	1	-	-	208.1	Chronique	M
-	-	-	1	-	2	2	2	2	3	-	-	-	F
-	-	-	-	-	1	-	-	-	-	-	208.8	Autres	M
1	5	9	13	17	20	31	22	13	2	-	208.9	Sans précision	M
2	2	3	14	9	14	21	30	15	7	-	-	-	F
1	2	2	3	5	6	9	6	6	1	-	TUMEURS BÉNIGNES (210-229)		M
-	4	1	11	6	10	20	19	9	6	-	-	-	F
-	-	-	-	-	-	1	-	1	-	-	211	Tumeurs bénignes d'autres parties de l'appareil digestif	M
-	-	-	-	-	1	2	2	2	-	-	-	-	F
-	-	-	-	-	-	-	1	1	-	-	211.1	Estomac	F

Table 3. Deaths from each Cause, by Sex and Age, Canada

			Age (years) - Âge (années)										
			Total	<1	1-4	5-9	10-14	15-19	20-24	25-29	30-34	35-39	40-44
			Number of deaths										
211.3	Colon	M	1	-	-	-	-	-	-	-	-	-	-
		F	1	-	-	-	-	-	-	-	-	-	-
211.4	Rectum and anal canal	F	2	-	-	-	-	-	-	-	-	-	-
211.6	Pancreas, except islets of Langerhans	M	1	-	-	-	-	-	-	-	-	-	-
		F	2	-	-	-	-	-	-	-	-	-	-
212	Benign neoplasm of respiratory and intrathoracic organs	M	2	1	-	-	-	-	-	-	-	-	-
		F	3	-	-	-	-	-	-	-	-	-	-
212.3	Bronchus and lung	M	2	1	-	-	-	-	-	-	-	-	-
		F	1	-	-	-	-	-	-	-	-	-	-
212.6	Thymus	F	1	-	-	-	-	-	-	-	-	-	-
212.7	Heart	F	1	-	-	-	-	-	-	-	-	-	-
215	Other benign neoplasm of connective and other soft tissue	F	1	-	-	-	-	-	-	-	-	-	-
215.9	Site unspecified	F	1	-	-	-	-	-	-	-	-	-	-
216	Benign neoplasm of skin	F	2	-	-	-	-	-	-	-	-	-	-
216.9	Site unspecified	F	2	-	-	-	-	-	-	-	-	-	-
217	Benign neoplasm of breast	F	1	-	-	-	-	-	-	-	-	-	-
220	Benign neoplasm of ovary	F	2	-	-	-	-	-	1	-	1	-	-
225	Benign neoplasm of brain and other parts of nervous system	M	34	-	-	-	-	-	-	-	-	1	-
		F	64	-	-	-	-	1	-	-	2	-	1
225.0	Brain	M	3	-	-	-	-	-	-	-	-	-	-
		F	8	-	-	-	-	-	-	-	1	-	1
225.1	Cranial nerves	M	1	-	-	-	-	-	-	-	-	-	-
		F	3	-	-	-	-	-	-	-	-	-	-
225.2	Cerebral meninges	M	29	-	-	-	-	-	-	-	-	1	-
		F	52	-	-	-	-	-	-	-	1	-	-
225.4	Spinal meninges	M	1	-	-	-	-	-	-	-	-	-	-
225.9	Part unspecified	F	1	-	-	-	-	1	-	-	-	-	-
226	Benign neoplasm of thyroid gland	F	1	-	-	-	-	-	-	-	-	-	-
227	Benign neoplasm of other endocrine glands and related structures	M	6	-	-	-	-	-	-	-	-	1	-
		F	6	-	-	-	1	-	-	-	-	-	-
227.0	Suprarenal gland	M	1	-	-	-	-	-	-	-	-	-	-
		F	1	-	-	-	-	-	-	-	-	-	-
227.1	Parathyroid gland	M	1	-	-	-	-	-	-	-	-	-	-
227.3	Pituitary gland and craniopharyngeal duct	M	4	-	-	-	-	-	-	-	-	1	-
		F	5	-	-	-	1	-	-	-	-	-	-
228	Haemangioma and lymphangioma, any site	M	1	1	-	-	-	-	-	-	-	-	-
		F	7	1	-	-	-	-	-	-	-	-	1
228.0	Haemangioma, any site	M	1	1	-	-	-	-	-	-	-	-	-
		F	5	-	-	-	-	-	-	-	-	-	-
228.1	Lymphangioma, any site	F	2	1	-	-	-	-	-	-	-	-	1
229	Benign neoplasm of other and unspecified sites	F	1	-	-	-	-	-	-	-	-	-	-
229.9	Site unspecified	F	1	-	-	-	-	-	-	-	-	-	-
232	Carcinoma in situ of skin	F	1	-	-	-	-	-	-	-	-	-	-
232.9	Site unspecified	F	1	-	-	-	-	-	-	-	-	-	-
NEOPLASM OF UNCERTAIN BEHAVIOR (235-238)			M	211	3	1	1	1	4	2	4	5	1
		F	189	-	1	-	-	1	4	-	3	2	-
235	Neoplasm of uncertain behaviour of digestive and respiratory systems	M	5	1	-	-	-	-	-	-	-	-	-
		F	12	-	-	-	-	-	-	-	1	-	-
235.2	Stomach, intestines and rectum	M	2	-	-	-	-	-	-	-	-	-	-
		F	7	-	-	-	-	-	-	-	-	-	-
235.3	Liver and biliary passages	M	1	1	-	-	-	-	-	-	-	-	-
		F	2	-	-	-	-	-	-	-	-	-	-
235.5	Other and unspecified digestive organs	M	1	-	-	-	-	-	-	-	-	-	-
235.7	Trachea, bronchus and lung	M	1	-	-	-	-	-	-	-	-	-	-
		F	3	-	-	-	-	-	-	-	1	-	-
236	Neoplasm of uncertain behaviour of genitourinary organs	F	1	-	-	-	-	-	-	-	-	-	-
236.2	Ovary	F	1	-	-	-	-	-	-	-	-	-	-

Tableau 3. Décès selon la cause, le sexe et l'âge, Canada

Age (years) - Âge (années)										N.S.	
45-49	50-54	55-59	60-64	65-69	70-74	75-79	80-84	85-89	90+	N.P.	
Nombre de décès											
-	-	-	-	-	-	1	-	-	-	- 211.3 Côlon	M
-	-	-	-	-	-	1	-	-	-	-	F
-	-	-	-	-	-	-	1	1	-	- 211.4 Rectum et canal anal	F
-	-	-	-	-	-	1	1	-	-	- 211.6 Pancréas, à l'exclusion des îlots de Langerhans	M
-	-	-	-	-	1	-	-	-	-	- 212 Tumeur bénigne de l'appareil respiratoire et des organes thoraciques	M
-	-	-	-	1	-	1	-	-	1	-	F
-	-	-	-	-	1	-	-	-	-	- 212.3 Bronches et poumon	M
-	-	-	-	-	-	1	-	-	-	-	F
-	-	-	-	-	-	-	-	-	1	- 212.6 Thymus	F
-	-	-	-	1	-	-	-	-	-	- 212.7 Cœur	F
-	-	-	1	-	-	-	-	-	-	- 215 Autres tumeurs bénignes du tissu conjonctif et des autres tissus mous	F
-	-	-	1	-	-	-	-	-	-	- 215.9 Sièges non précisés	F
-	-	-	-	-	2	-	-	-	-	- 216 Tumeur bénigne de la peau	F
-	-	-	-	-	2	-	-	-	-	- 216.9 Sièges non précisés	F
-	-	-	-	1	-	-	-	-	-	- 217 Tumeur bénigne du sein	F
-	-	-	-	-	-	-	-	-	-	- 220 Tumeur bénigne de l'ovaire	F
1	2	1	2	5	4	7	5	5	1	- 225 Tumeur bénigne de l'encéphale et des autres parties du système nerveux	M
-	3	1	6	3	7	16	15	4	5	-	F
1	-	-	-	1	-	-	-	1	-	- 225.0 Encéphale	M
-	1	-	2	1	1	-	2	-	-	-	F
-	1	-	-	1	1	1	-	-	-	- 225.1 Nerfs crâniens	M
-	-	-	-	-	1	1	-	-	-	-	F
-	2	1	2	3	3	7	5	4	1	- 225.2 Méninges cérébrales	M
-	1	1	4	3	5	15	13	4	5	-	F
-	-	-	-	-	1	-	-	-	-	- 225.4 Méninges rachidiennes	M
-	-	-	-	-	-	-	-	-	-	- 225.9 Partie non précisée	F
-	1	-	-	-	-	-	-	-	-	- 226 Tumeur bénigne du corps thyroïde	F
-	-	1	1	-	1	1	1	-	-	- 227 Tumeur bénigne d'autres glandes endocrines et structures apparentées	M
-	-	-	1	-	-	1	2	1	-	-	F
-	-	-	-	-	-	1	-	-	-	- 227.0 Surrénale	M
-	-	-	-	-	-	-	1	-	-	-	F
-	-	-	-	-	1	-	-	-	-	- 227.1 Parathyroïde	M
-	-	1	1	-	-	-	1	-	-	- 227.3 Hypophyse et tractus crâniopharyngé	M
-	-	-	1	-	-	1	1	1	-	-	F
-	-	-	3	-	-	-	-	2	-	- 228 Hémangiome et lymphangiome, tout siège	M
-	-	-	3	-	-	-	-	-	-	-	F
-	-	-	-	-	-	-	-	2	-	- 228.0 Hémangiome, tout siège	M
-	-	-	-	-	-	-	-	-	-	-	F
-	-	-	-	1	-	-	-	-	-	- 228.1 Lymphangiome, tout siège	F
-	-	-	-	-	-	-	-	-	-	- 229 Tumeurs bénignes de sièges autres et non précisés	F
-	-	-	-	1	-	-	-	-	-	- 229.9 Sièges non précisés	F
-	-	-	-	-	-	-	-	1	-	- 232 Carcinome in situ de la peau	F
-	-	-	-	-	-	-	-	-	1	- 232.9 Sièges non précisés	F
2	7	4	18	19	37	35	35	29	9	- TUMEURS À ÉVOLUTION IMPRÉVISIBLE (235-238)	M
-	1	10	4	20	29	36	33	29	14	-	F
-	-	-	1	-	2	1	-	-	-	- 235 Tumeurs à évolution imprévisible des appareils digestif et respiratoire	M
-	-	2	1	1	4	-	1	2	-	-	F
-	-	-	-	-	1	1	-	-	-	- 235.2 Estomac, intestin et rectum	M
-	-	-	1	-	4	-	1	1	-	-	F
-	-	-	-	-	-	-	-	-	-	- 235.3 Foie et voies biliaires	M
-	-	1	-	1	-	-	-	-	-	-	F
-	-	-	1	-	-	-	-	-	-	- 235.5 Parties autres et non précisées de l'appareil digestif	M
-	-	-	-	-	1	-	-	-	-	-	F
-	-	1	-	-	-	-	-	1	-	- 235.7 Trachée, bronches et poumon	M
-	-	-	-	-	-	-	-	-	-	-	F
-	-	-	-	1	-	-	-	-	-	- 236 Tumeurs à évolution imprévisible de l'appareil génito-urinaire	F
-	-	-	-	1	-	-	-	-	-	- 236.2 Ovaire	F

Tableau 3. Décès selon la cause, le sexe et l'âge, Canada

Age (years) - Âge (années)										N.S. N.P.			
45-49	50-54	55-59	60-64	65-69	70-74	75-79	80-84	85-89	90+				
Nombre de décès													
-	1	-	1	-	-	1	1	-	-	-	237	Tumeurs à évolution imprévisible des glandes endocrines et du système nerveux	M F
-	-	-	-	-	-	2	-	-	-	-	237.0	Hypophyse et tractus craniopharyngé	M F
-	1	-	-	-	-	-	-	1	-	-	237.3	Paraganglions	M
-	-	-	1	-	-	1	-	-	-	-	237.5	Encéphale et moelle épinière	M
-	-	-	-	-	-	-	-	-	-	-	237.7	Neurofibromatose	M F
2	6	4	16	19	35	33	34	29	9	-	238	Tumeurs à évolution imprévisible de sièges et tissus autres et non précisés	M F
2	1	8	3	18	23	36	32	27	14	-	238.0	Os et cartilage articulaire	M
-	-	-	-	-	-	-	-	-	-	-	238.1	Tissu conjonctif et autres tissus mous	M F
1	-	-	-	1	1	-	-	-	-	-	238.4	Polyglobulie primitive	M F
-	-	1	-	4	5	3	1	3	-	-	238.6	Plasmocytes	F
-	-	-	1	-	-	1	1	-	-	-	238.7	Autres tissus lymphatiques et hématopoïétiques	M F
1	6	4	13	17	29	30	33	28	9	-	238.8	Autres sièges précisés	M F
1	1	7	2	12	15	22	24	24	11	-	238.9	Siège non précisé	M F
-	-	-	-	-	-	-	-	-	1	-			
1	-	-	3	2	1	1	1	-	-	-			
12	10	19	21	26	25	32	28	18	7	-			
6	5	3	18	20	28	33	37	30	21	-			
12	10	19	21	26	25	32	28	18	7	-			
6	5	3	18	20	28	33	37	30	21	-	239	Tumeur de nature non précisée	M F
1	-	2	2	1	4	4	4	7	1	-	239.0	Appareil digestif	M F
-	-	-	1	1	2	2	6	7	2	-	239.1	Appareil respiratoire	M F
-	2	-	1	2	1	2	3	1	-	-	239.2	Os, tissus mous et peau	M F
-	-	-	1	-	-	-	-	-	1	-	239.4	Vessie	M F
-	-	-	-	1	2	2	2	2	2	-	239.5	Autres organes génito-urinaires	M F
-	-	-	-	2	1	1	2	2	1	-	239.6	Encéphale	M F
11	7	14	16	18	16	21	13	10	3	-	239.7	Glandes endocrines et autres parties du système nerveux	M F
5	5	3	14	17	16	24	24	9	7	-	239.8	Autres sièges précisés	M F
-	-	2	1	1	2	-	2	-	-	-	239.9	Siège non précisé	M F
1	-	-	-	-	2	1	1	2	2	-			
-	1	-	-	1	3	2	1	3	1	-			
-	-	-	-	1	-	1	2	3	-	-			
-	-	-	1	-	1	-	1	3	-	-			
80	95	159	238	357	467	473	454	282	161	-			
39	59	95	185	309	428	535	659	513	464	-	III. MALADIES ENDOCRINIENNES, DE LA NUTRITION ET DU MÉTABOLISME ET TROUBLES IMMUNITAIRES (240-279)	M F	
-	1	2	-	1	3	4	4	2	2	-			
-	1	1	2	1	10	7	15	16	30	-			
-	-	-	-	-	-	-	-	-	-	-	240	Goitre simple ou non précisé	M F
-	1	-	-	-	1	-	1	-	2	-	240.9	Goitre, sans précision	M F
-	-	-	-	-	-	-	1	-	-	-	241	Goitre nodulaire non toxique	M
-	-	-	-	-	-	1	-	-	-	-	241.1	Goitre multinodulaire non toxique	M
-	-	-	-	1	-	-	-	-	-	-	242	Thyréotoxicose avec ou sans mention de goitre	M F
-	-	1	1	-	2	3	1	1	3	-	242.0	Goitre toxique diffus	F
-	-	-	1	-	-	-	-	-	-	-	242.9	Thyréotoxicose sans mention de goitre ni d'autres causes	M F
-	-	-	-	1	-	2	3	1	3	-	243	Hypothyroïdie congénitale	F
-	-	-	-	-	1	-	-	-	-	-	244	Hypothyroïdie acquise	M F
-	2	-	-	-	3	3	4	1	2	-	244.9	Hypothyroïdie sans précision	M F
-	1	-	1	1	6	4	13	15	25	-			
-	1	2	-	-	3	3	4	1	2	-			
-	1	-	1	1	6	4	13	15	25	-			

Table 3. Deaths from each Cause, by Sex and Age, Canada

			Age (years) - Âge (années)										
			Total	<1	1-4	5-9	10-14	15-19	20-24	25-29	30-34	35-39	40-44
			Number of deaths										
245	Thyroiditis	F	2	1	-	-	-	-	-	1	-	-	-
245.0	Acute thyroiditis	F	1	1	-	-	-	-	-	-	-	-	-
245.3	Chronic fibrous thyroiditis	F	1	-	-	-	-	-	1	-	-	-	-
246	Other disorders of the thyroid	M	1	-	-	-	-	-	-	-	-	-	-
246.9	Unspecified	M	1	-	-	-	-	-	-	-	-	-	-
DISEASES OF OTHER ENDOCRINE GLANDS (250-259)			M	2,366	1	2	1	1	1	8	12	20	43
			F	2,726	1	2	1	1	2	2	13	16	23
250	Diabetes mellitus	M	2,339	-	-	-	1	1	1	7	11	18	41
		F	2,682	-	2	-	-	1	2	2	10	15	21
250.0	Diabetes mellitus without mention of complication	M	1,894	-	-	-	-	1	1	2	7	9	24
		F	2,234	-	2	-	-	-	-	2	3	8	13
250.1	Diabetes with ketoacidosis	M	50	-	-	-	1	-	-	3	2	4	4
		F	66	-	-	-	-	1	2	-	4	2	3
250.2	Diabetes with coma	M	48	-	-	-	-	-	-	1	-	2	3
		F	48	-	-	-	-	-	-	-	-	1	1
250.3	Diabetes with renal manifestations	M	77	-	-	-	-	-	-	1	2	2	7
		F	98	-	-	-	-	-	-	-	2	1	2
250.4	Diabetes with ophthalmic manifestations	M	4	-	-	-	-	-	-	-	-	1	-
		F	2	-	-	-	-	-	-	-	-	-	-
250.5	Diabetes with neurological manifestations	M	6	-	-	-	-	-	-	-	-	-	1
		F	10	-	-	-	-	-	-	-	-	-	1
250.6	Diabetes with peripheral circulatory disorders	M	238	-	-	-	-	-	-	-	-	-	2
		F	199	-	-	-	-	-	-	-	1	2	1
250.7	Diabetes with other specified manifestations	M	18	-	-	-	-	-	-	-	-	-	-
		F	21	-	-	-	-	-	-	-	-	-	-
250.9	Diabetes with unspecified complications	M	4	-	-	-	-	-	-	-	-	-	-
		F	4	-	-	-	-	-	-	-	-	1	-
251	Other disorders of pancreatic internal secretion	M	7	-	-	-	-	-	-	-	-	-	1
		F	11	-	-	-	-	-	-	-	2	-	1
251.1	Other hyperinsulinism	F	1	-	-	-	-	-	-	-	-	-	-
251.2	Hypoglycaemia, unspecified	M	7	-	-	-	-	-	-	-	-	-	1
		F	10	-	-	-	-	-	-	-	2	-	1
252	Disorders of parathyroid gland	M	2	-	-	-	-	-	-	-	-	-	-
		F	7	-	-	-	-	-	-	-	-	-	-
252.0	Hyperparathyroidism	M	1	-	-	-	-	-	-	-	-	-	-
		F	6	-	-	-	-	-	-	-	-	-	-
252.1	Hypoparathyroidism	F	1	-	-	-	-	-	-	-	-	-	-
252.9	Unspecified	M	1	-	-	-	-	-	-	-	-	-	-
253	Disorders of the pituitary gland and its hypothalamic control	M	10	-	1	-	-	-	-	-	1	1	-
		F	11	-	-	-	-	-	-	-	-	-	1
253.2	Panhypopituitarism	M	2	-	-	-	-	-	-	-	-	1	-
		F	2	-	-	-	-	-	-	-	-	-	-
253.5	Diabetes insipidus	M	2	-	1	-	-	-	-	-	-	-	-
		F	3	-	-	-	-	-	-	-	-	-	1
253.6	Other disorders of neurohypophysis	M	5	-	-	-	-	-	-	-	-	-	-
		F	5	-	-	-	-	-	-	-	-	-	-
253.8	Other disorders of the pituitary and other syndromes of diencephalohypophyseal origin	M	1	-	-	-	-	-	-	-	1	-	-
253.9	Unspecified	F	1	-	-	-	-	-	-	-	-	-	-
255	Disorders of adrenal glands	M	7	-	-	-	-	-	-	1	-	1	-
		F	14	-	-	-	-	-	-	-	1	1	-
255.0	Cushing's syndrome	M	3	-	-	-	-	-	-	1	-	1	-
		F	1	-	-	-	-	-	-	-	-	-	-
255.4	Corticoadrenal insufficiency	M	4	-	-	-	-	-	-	-	-	-	-
		F	13	-	-	-	-	-	-	-	1	1	-
259	Other endocrine disorders	M	1	-	-	-	-	-	-	-	-	-	1
		F	1	1	-	-	-	-	-	-	-	-	-
259.4	Dwarfism, NEC	M	1	-	-	-	-	-	-	-	-	-	1
		F	1	1	-	-	-	-	-	-	-	-	-
NUTRITIONAL DEFICIENCIES (260-269)			M	72	1	1	1	1	1	1	1	1	1
			F	102	1	1	1	1	1	1	1	1	1
261	Nutritional marasmus	M	3	-	-	-	-	-	-	-	-	-	-
		F	5	-	-	-	-	-	-	-	-	-	-
263	Other and unspecified protein-calorie malnutrition	M	58	1	-	-	-	-	-	-	-	-	-
		F	93	-	-	-	-	-	-	-	-	-	-

Tableau 3. Décès selon la cause, le sexe et l'âge, Canada

Age (years) - Âge (années)										N.S.
45-49	50-54	55-59	60-64	65-69	70-74	75-79	80-84	85-89	90+	N.P.
Nombre de décès										
-	-	-	-	-	-	-	-	-	-	- 245 Thyroïdite F
-	-	-	-	-	-	-	-	-	-	- 245.0 Thyroïdite aiguë F
-	-	-	-	-	-	-	-	-	-	- 245.3 Thyroïdite ligneuse chronique F
-	-	-	-	-	-	-	-	1	-	- 246 Autres troubles du corps thyroïde M
-	-	-	-	-	-	-	-	1	-	- 246.9 Sans précision M
57	77	136	196	303	398	403	372	224	113	- MALADIES DES AUTRES GLANDES ENDOCRINES (250-259) M
29	40	82	150	274	379	463	550	400	299	- F
54	75	135	195	303	395	398	370	222	112	- 250 Diabète sucré M
27	39	80	147	271	375	458	542	395	295	- F
42	57	112	157	251	330	322	302	181	96	- 250.0 Diabète sucré sans mention de complications M
20	27	61	121	213	308	389	470	340	257	- F
3	2	5	5	2	5	3	7	2	2	- 250.1 Diabète avec acidocétose M
4	4	3	3	7	7	3	13	2	8	- F
1	3	3	3	5	2	9	9	6	1	- 250.2 Diabète avec coma M
-	2	1	1	3	5	8	12	8	6	- F
5	4	2	7	10	8	12	12	5	-	- 250.3 Diabète avec complications rénales M
1	2	8	9	17	15	19	12	9	1	- F
-	1	1	-	-	-	1	-	1	-	- 250.4 Diabète avec complications oculaires M
-	-	-	-	-	-	-	-	-	-	- F
-	1	1	-	2	-	-	-	1	-	- 250.5 Diabète avec complications neurologiques M
-	-	-	1	3	-	3	-	2	-	- F
3	7	10	21	30	45	48	37	23	12	- 250.6 Diabète avec troubles vasculaires M
2	3	7	12	27	36	30	32	27	19	- F
-	-	1	1	3	3	3	3	3	1	- 250.7 Diabète avec autres complications précisées M
-	1	-	-	4	4	3	3	6	4	- F
-	-	-	1	1	2	1	-	-	-	- 250.9 Diabète avec complications non précisées M
-	-	-	-	1	-	2	-	-	-	- F
-	1	1	1	-	-	2	-	1	-	- 251 Autres troubles de la sécrétion pancréatique interne M
-	-	1	1	1	1	1	1	-	2	- F
-	-	-	-	1	-	-	-	-	-	- 251.1 Autres hyperinsulinismes F
-	1	1	1	-	1	2	-	1	-	- 251.2 Hypoglycémie, sans précision M
-	-	1	1	-	1	1	1	-	2	- F
-	-	-	-	-	2	-	-	-	-	- 252 Troubles de la glande parathyroïde M
-	1	-	-	1	1	-	2	-	2	- F
-	-	-	-	-	1	-	-	-	-	- 252.0 Hyperparathyroïdie M
-	1	-	-	1	1	-	2	-	1	- F
-	-	-	-	-	-	-	-	-	-	- 252.1 Hypoparathyroïdie F
-	-	-	-	-	1	-	-	-	-	- 252.9 Sans précision M
2	1	-	-	-	1	2	1	-	-	- 253 Troubles de l'hypophyse et de son contrôle hypothalamique M
1	-	1	1	1	1	2	3	-	-	- F
1	-	-	-	1	-	1	-	-	-	- 253.2 Panhypopituitarisme M
-	-	-	-	-	-	-	-	-	-	- F
-	-	1	-	-	1	-	-	-	-	- 253.5 Diabète insipide M
-	-	-	-	-	1	-	-	-	-	- F
2	1	-	-	-	-	1	1	-	-	- 253.6 Autres troubles de la neurohypophyse M
-	-	-	-	-	-	2	3	-	-	- F
-	-	-	-	-	-	-	-	-	-	- 253.8 Autres troubles de l'hypophyse et autres syndromes d'origine diencéphalo-hypophysaire M
-	-	-	1	-	-	-	-	-	-	- 253.9 Sans précision F
1	-	-	-	-	-	1	1	1	1	- 255 Troubles des glandes surrénales M
1	-	-	1	-	1	2	2	5	-	- F
1	-	-	-	-	-	-	-	-	-	- 255.0 Syndrome de Cushing M
-	-	-	-	-	-	-	-	1	-	- F
1	-	-	1	-	1	2	2	4	1	- 255.4 Insuffisance cortico-surrénale M
-	-	-	-	-	-	-	-	-	-	- F
-	-	-	-	-	-	-	-	-	-	- 259 Autres troubles endocriniens M
-	-	-	-	-	-	-	-	-	-	- F
-	-	-	-	-	-	-	-	-	-	- 259.4 Nanisme, NCA M
-	-	-	-	-	-	-	-	-	-	- F
1	2	1	2	5	9	7	19	15	13	- ÉTATS DE CARENCE (260-269) M
-	-	-	1	1	3	4	28	25	37	- F
-	-	-	-	-	1	-	2	-	-	- 261 Athrepsie nutritionnelle M
-	1	-	-	-	-	-	1	1	2	- F
1	1	1	2	5	3	7	15	13	11	- 263 Malnutritions protéino-caloriques, autres et sans précision M
-	-	-	1	1	3	3	26	23	34	- F

Table 3. Deaths from each Cause, by Sex and Age, Canada

		Age (years) - Âge (années)										
		Total	<1	1-4	5-9	10-14	15-19	20-24	25-29	30-34	35-39	40-44
		Number of deaths										
263.8	Other protein-calorie malnutrition	M	1	-	-	-	-	-	-	-	-	-
		F	1	-	-	-	-	-	-	-	-	-
263.9	Unspecified	M	57	1	-	-	-	-	-	-	-	-
		F	92	-	-	-	-	-	-	-	-	-
265	Thiamine and niacin deficiency states	M	6	-	-	-	-	-	-	-	-	-
		F	1	-	-	-	-	-	-	-	-	-
265.1	Other and unspecified manifestations of thiamine deficiency	M	5	-	-	-	-	-	-	-	-	-
		F	1	-	-	-	-	-	-	-	-	-
265.2	Pellagra	M	1	-	-	-	-	-	-	-	-	-
266	Deficiency of B-complex components	M	1	-	-	-	-	-	-	-	-	-
266.2	Other B-complex deficiencies	M	1	-	-	-	-	-	-	-	-	-
269	Other nutritional deficiencies	M	4	-	-	-	-	-	-	-	-	-
		F	3	-	-	-	-	-	-	-	-	-
269.8	Other nutritional deficiency	F	1	-	-	-	-	-	-	-	-	-
269.9	Unspecified	M	4	-	-	-	-	-	-	-	-	-
		F	2	-	-	-	-	-	-	-	-	-
OTHER METABOLIC DISORDERS AND IMMUNITY DISORDERS (270-279)		M	497	21	9	2	3	6	7	13	9	17
		F	509	16	3	6	9	3	12	5	6	14
270	Disorders of amino-acid transport and metabolism	M	5	3	-	-	1	-	-	-	-	-
		F	9	5	1	1	-	-	-	-	-	-
270.0	Disturbances of amino-acid transport	F	1	-	-	1	-	-	-	-	-	-
270.2	Other disturbances of aromatic amino-acid metabolism	F	1	-	-	-	-	-	-	-	-	-
270.3	Disturbances of branched-chain amino-acid metabolism	M	1	1	-	-	-	-	-	-	-	-
270.6	Disorders of urea cycle metabolism	M	1	1	-	-	-	-	-	-	-	-
		F	3	2	1	-	-	-	-	-	-	-
270.7	Other disturbances of straight-chain amino-acid metabolism	M	3	1	-	-	1	-	-	-	-	-
		F	3	2	-	-	-	-	-	-	-	-
270.8	Other	F	1	1	-	-	-	-	-	-	-	-
271	Disorders of carbohydrate transport and metabolism	M	4	1	1	-	-	1	1	-	-	-
		F	3	-	-	-	-	-	-	-	-	-
271.0	Glycogenosis	M	2	1	-	-	-	1	-	-	-	-
		F	1	-	-	-	-	-	-	-	-	-
271.3	Intestinal disaccharidase deficiencies and disaccharide malabsorption	F	2	-	-	-	-	-	-	-	-	-
271.8	Other	M	2	-	1	-	-	-	1	-	-	-
272	Disorders of lipid metabolism	M	75	1	3	-	1	-	-	-	5	4
		F	28	-	-	1	-	-	-	1	-	-
272.0	Pure hypercholesterolaemia	M	37	-	-	-	-	-	-	-	1	3
		F	14	-	-	-	-	-	-	-	-	-
272.1	Pure hyperglyceridaemia	M	1	-	-	-	-	-	-	-	-	-
272.2	Mixed hyperlipidaemia	F	1	-	-	-	-	-	-	-	-	-
272.4	Other and unspecified hyperlipidaemia	M	25	-	-	-	-	-	-	-	3	1
		F	9	-	-	-	-	-	-	1	-	-
272.5	Lipoprotein deficiencies	M	1	-	-	-	-	-	-	-	-	-
272.7	Lipidoses	M	7	1	3	-	1	-	-	-	1	-
		F	3	-	-	1	-	-	-	-	-	-
272.8	Other disorders of lipid metabolism	M	4	-	-	-	-	-	-	-	-	-
		F	1	-	-	-	-	-	-	-	-	-
273	Disorders of plasma protein metabolism	M	22	-	-	-	-	1	-	-	-	1
		F	34	-	-	-	-	-	-	-	-	-
273.1	Monoclonal paraproteinaemia	M	3	-	-	-	-	-	-	-	-	-
		F	1	-	-	-	-	-	-	-	-	-
273.2	Other paraproteinaemias	M	1	-	-	-	-	-	-	-	-	-
		F	1	-	-	-	-	-	-	-	-	-
273.3	Macroglobulinaemia	M	14	-	-	-	-	-	-	-	-	1
		F	19	-	-	-	-	-	-	-	-	-
273.8	Other	M	4	-	-	-	-	1	-	-	-	-
		F	13	-	-	-	-	-	-	-	-	-
274	Gout	M	9	-	-	-	-	-	-	-	-	-
		F	4	-	-	-	-	-	-	-	-	-
274.0	Gouty arthropathy	M	1	-	-	-	-	-	-	-	-	-
		F	1	-	-	-	-	-	-	-	-	-

Tableau 3. Décès selon la cause, le sexe et l'âge, Canada

Age (years) - Âge (années)										N.S.		
45-49	50-54	55-59	60-64	65-69	70-74	75-79	80-84	85-89	90+	N.P.		
Nombre de décès												
-	-	-	-	1	-	-	-	-	-	- 263.8	Autres malnutritions protéino-caloriques	M
-	-	-	-	-	-	-	1	-	-	-		F
-	-	1	2	4	3	7	15	13	11	- 263.9	Sans précision	M
1	1	-	1	1	3	3	25	23	34	-		F
-	-	-	-	-	4	-	2	-	-	- 265	Carence en thiamine et niacine	M
-	-	-	-	-	-	1	-	-	-	-		F
-	-	-	-	-	3	-	2	-	-	- 265.1	Manifestations de la carence en thiamine, autres et non précisées	M
-	-	-	-	-	-	1	-	-	-	-		F
-	-	-	-	-	1	-	-	-	-	- 265.2	Pellagre	M
-	-	-	-	-	-	-	-	1	-	- 266	Autres avitaminoses B	M
-	-	-	-	-	-	-	-	1	-	- 266.2	Autres carences en vitamine B	M
-	-	-	-	-	1	-	-	1	2	- 269	Autres avitaminoses et états de carence	M
-	-	-	-	-	-	-	1	1	1	-		F
-	-	-	-	-	-	-	-	1	-	- 269.8	Autres carences nutritionnelles	F
-	-	-	-	-	1	-	-	1	2	- 269.9	Sans précision	M
-	-	-	-	-	-	-	1	-	1	-		F
23	17	20	40	48	57	59	59	41	33	- AUTRES TROUBLES DE MÉTABOLISME ET TROUBLES	IMMUNITAIRES (270-279)	M
9	16	12	32	33	36	61	66	72	98	-		F
-	-	-	-	-	-	-	-	-	1	- 270	Troubles du métabolisme et de l'élimination des acides aminés	M
-	-	-	-	-	-	-	-	-	2	-		F
-	-	-	-	-	-	-	-	-	-	- 270.0	Troubles de l'élimination des acides aminés	F
-	-	-	-	-	-	-	-	-	1	- 270.2	Autres troubles du métabolisme des acides aminés aromatiques	F
-	-	-	-	-	-	-	-	-	-	- 270.3	Troubles du métabolisme des acides aminés à chaîne ramifiée	M
-	-	-	-	-	-	-	-	-	-	- 270.6	Troubles du métabolisme des acides aminés de l'urée	M
-	-	-	-	-	-	-	-	-	-	-		F
-	-	-	-	-	-	-	-	-	1	- 270.7	Autres troubles du métabolisme des acides aminés à chaîne linéaire	M
-	-	-	-	-	-	-	-	-	1	-		F
-	-	-	-	-	-	-	-	-	-	- 270.8	Autres	F
-	-	-	1	-	1	1	-	-	-	- 271	Troubles du métabolisme et de l'élimination des hydrates de carbone	M
-	-	-	-	-	-	-	-	-	-	-		F
-	-	-	1	-	-	-	-	-	-	- 271.0	Glycogénose	M
-	-	-	-	-	-	-	-	-	-	-		F
-	-	-	-	-	1	1	-	-	-	- 271.3	Déficit intestinal en disaccharidase et défaut d'absorption des disaccharides	F
-	-	-	-	-	-	-	-	-	-	- 271.8	Autres	M
10	3	9	11	10	7	5	4	2	-	- 272	Troubles du métabolisme des lipides	M
-	1	1	7	3	5	5	2	2	-	-		F
6	2	6	5	6	6	1	1	-	-	- 272.0	Hypercholestérolémie essentielle	M
-	-	1	1	3	2	3	2	2	-	-		F
-	-	-	-	-	-	-	1	-	-	- 272.1	Hyperglycériémie majeure	M
-	-	-	1	-	-	-	-	-	-	- 272.2	Hyperlipidémie mixte	F
3	1	1	5	3	1	4	2	1	-	- 272.4	Hyperlipidémies autres et non précisées	M
-	-	-	4	-	3	1	-	-	-	-		F
-	-	-	1	-	-	-	-	-	-	- 272.5	Déficit en lipoprotéines	M
-	-	1	-	-	-	-	-	-	-	- 272.7	Lipidoses	M
-	1	-	1	-	-	-	-	-	-	-		F
1	-	1	-	1	-	1	-	1	-	- 272.8	Autres	M
-	-	-	-	-	-	-	-	-	-	-		F
1	-	1	1	-	3	6	5	3	1	- 273	Troubles du métabolisme des protides plasmatiques	M
-	-	-	2	3	4	9	3	8	4	-		F
-	-	-	1	-	1	1	-	-	-	- 273.1	Paraprotéinémie monoclonale	M
-	-	-	-	-	1	-	-	-	-	-		F
-	-	-	1	-	1	-	-	-	-	- 273.2	Autres paraprotéinémies	M
-	-	-	-	-	-	-	-	-	-	-		F
1	-	1	1	3	3	5	3	3	-	- 273.3	Macroglobulinémie	M
-	-	-	-	-	-	-	2	-	1	-		F
-	-	-	-	-	-	4	-	5	4	- 273.8	Autres	M
-	-	-	-	-	-	-	-	-	-	-		F
1	1	1	-	1	1	-	4	-	2	- 274	Goutte	M
-	-	-	-	1	-	-	-	-	1	-		F
1	-	-	-	-	-	-	1	-	-	- 274.0	Arthropathie goutteuse	M
-	-	-	-	-	-	-	-	-	-	-		F

Table 3. Deaths from each Cause, by Sex and Age, Canada

		Age (years) - Âge (années)										
		Total	<1	1-4	5-9	10-14	15-19	20-24	25-29	30-34	35-39	40-44
		Number of deaths										
274.1	Gouty nephropathy	M	1	-	-	-	-	-	-	-	-	-
		F	1	-	-	-	-	-	-	-	-	-
274.9	Unspecified	M	7	-	-	-	-	-	-	-	-	-
		F	2	-	-	-	-	-	-	-	-	-
275	Disorders of mineral metabolism	M	18	-	-	-	-	-	-	-	1	-
		F	11	1	-	-	-	-	-	-	-	-
275.0	Disorders of iron metabolism	M	9	-	-	-	-	-	-	-	-	-
		F	4	-	-	-	-	-	-	-	-	-
275.1	Disorders of copper metabolism	M	3	-	-	-	-	-	-	-	-	-
275.3	Disorders of phosphorus metabolism	F	1	1	-	-	-	-	-	-	-	-
275.4	Disorders of calcium metabolism	M	6	-	-	-	-	-	-	-	1	-
		F	6	-	-	-	-	-	-	-	-	-
276	Disorders of fluid, electrolyte and acid-base balance	M	194	3	2	-	-	-	1	-	3	1
		F	249	5	1	-	-	-	-	-	-	1
276.0	Hyperosmolality and/or hypernatraemia	M	14	1	-	-	-	-	-	-	1	-
		F	13	-	1	-	-	-	-	-	-	-
276.1	Hyposmolality and/or hyponatraemia	M	4	-	-	-	-	-	1	-	1	-
		F	16	-	-	-	-	-	-	-	-	-
276.2	Acidosis	M	24	-	1	-	-	-	-	-	-	-
		F	10	3	-	-	-	-	-	-	-	-
276.3	Alkalosis	M	1	-	-	-	-	-	-	-	-	-
276.5	Volume depletion	M	111	-	1	-	-	-	-	-	-	-
		F	173	-	-	-	-	-	-	-	-	-
276.6	Fluid overload	M	1	-	-	-	-	-	-	-	-	-
		F	1	-	-	-	-	-	-	-	-	-
276.7	Hyperpotassaemia	M	7	2	-	-	-	-	-	-	-	-
		F	11	2	-	-	-	-	-	-	-	1
276.8	Hypopotassaemia	M	5	-	-	-	-	-	-	-	-	1
		F	5	-	-	-	-	-	-	-	-	-
276.9	Electrolyte and fluid disorders, NEC	M	27	-	-	-	-	-	-	-	1	-
		F	20	-	-	-	-	-	-	-	-	-
277	Other and unspecified disorders of metabolism	M	89	12	1	1	1	3	5	9	5	4
		F	74	3	-	4	8	2	10	4	4	1
277.0	Cystic fibrosis	M	26	1	-	-	-	3	5	8	5	3
		F	28	-	-	-	7	2	10	3	4	1
277.1	Disorders of porphyrin metabolism	F	1	-	-	-	-	-	1	-	-	-
277.2	Other disorders of purine and pyrimidine metabolism	M	1	1	-	-	-	-	-	-	-	-
277.3	Amyloidosis	M	36	-	-	-	-	-	-	-	-	-
		F	24	-	-	-	-	-	-	-	1	1
277.5	Mucopolysaccharidosis	M	3	1	-	1	-	-	-	-	-	-
		F	4	-	-	3	1	-	-	-	-	-
277.6	Other deficiencies of circulating enzymes	M	5	-	-	-	-	-	-	-	1	1
		F	6	-	-	1	-	-	-	-	-	1
277.8	Other	M	3	2	-	-	-	-	1	-	-	-
		F	4	1	-	-	-	-	-	-	-	-
277.9	Unspecified	M	15	7	1	-	-	-	-	-	-	-
		F	7	2	-	-	-	-	-	-	-	-
278	Obesity and other hyperalimentation	M	65	-	-	-	-	1	1	1	4	4
		F	82	-	-	-	-	-	1	1	-	3
278.0	Obesity	M	63	-	-	-	-	1	1	1	4	4
		F	79	-	-	-	-	-	1	1	-	3
278.8	Other	M	2	-	-	-	-	-	-	-	-	-
		F	3	-	-	-	-	-	-	-	-	-
279	Disorders involving the immune mechanism	M	16	1	2	1	-	-	-	2	-	1
		F	15	2	1	-	1	1	1	-	1	-
279.0	Deficiency of humoral immunity	M	1	-	-	-	-	-	-	-	-	-
		F	1	-	-	-	-	1	-	-	-	-
279.1	Deficiency of cell-mediated immunity	F	1	1	-	-	-	-	-	-	-	-
279.2	Combined immunity deficiency	M	2	1	1	-	-	-	-	-	-	-
		F	2	1	1	-	-	-	-	-	-	-
279.3	Unspecified immunity deficiency	M	4	-	-	1	-	-	-	-	-	-
		F	6	-	-	-	1	-	-	-	-	-
279.4	Autoimmune disease, NEC	M	5	-	-	-	-	1	-	2	-	-
		F	3	-	-	-	-	-	-	1	-	-

Tableau 3. Décès selon la cause, le sexe et l'âge, Canada

Age (years) - Âge (années)										N.S.			
45-49	50-54	55-59	60-64	65-69	70-74	75-79	80-84	85-89	90+	N.P.			
Nombre de décès													
-	-	-	-	-	1	-	-	-	-	-	- 274.1	Néphropathie goutteuse	M
-	-	-	-	-	-	-	-	-	1	-	-	-	F
-	-	1	-	1	-	-	3	-	2	-	- 274.9	Sans précision	M
-	1	-	-	1	-	-	-	-	-	-	-	-	F
3	1	1	3	1	2	2	2	1	1	-	- 275	Troubles du métabolisme des hydrominéraux	M
1	1	-	1	1	3	-	3	-	1	-	-	-	F
-	-	-	1	1	2	2	-	-	1	-	- 275.0	Troubles du métabolisme du fer	M
-	-	-	-	-	-	-	-	-	1	-	-	-	F
-	-	1	2	-	-	-	-	-	-	-	- 275.1	Troubles du métabolisme du cuivre	M
-	-	-	-	-	-	-	-	-	-	-	- 275.3	Troubles du métabolisme du phosphore	F
2	-	-	-	-	-	-	-	2	1	-	- 275.4	Troubles du métabolisme du calcium	M
1	1	-	-	-	1	-	3	-	-	-	-	-	F
1	1	2	6	16	22	37	38	33	28	-	- 276	Troubles de l'équilibre acido-basique et du métabolisme de l'eau et des électrolytes	M
1	3	4	5	13	7	19	50	55	85	-	-	-	F
-	-	-	-	1	2	4	2	3	-	-	- 276.0	Hyperosmolarité	M
-	-	-	-	-	1	3	2	2	4	-	-	-	F
-	-	-	-	-	-	-	1	1	-	-	- 276.1	Hypoosmolarité	M
-	-	-	2	1	2	1	6	4	-	-	-	-	F
-	1	1	1	7	3	3	5	1	1	-	- 276.2	Acidose	M
-	1	-	1	-	-	1	-	1	3	-	-	-	F
-	-	-	-	1	-	-	-	-	-	-	- 276.3	Alcalose	M
-	-	-	3	4	8	21	25	25	24	-	- 276.5	Hypovolémie	M
1	-	2	2	6	4	11	33	40	74	-	-	-	F
-	-	-	-	-	1	-	-	-	-	-	- 276.6	Hypervolémie	M
-	-	-	-	-	-	-	1	-	-	-	-	-	F
-	-	-	-	1	1	2	-	-	1	-	- 276.7	Hyperkaliémie	M
-	-	2	-	1	-	1	2	2	-	-	-	-	F
1	-	-	1	-	2	-	-	-	-	-	- 276.8	Hypokaliémie	M
-	1	-	-	-	-	-	1	2	1	-	-	-	F
-	-	1	1	2	5	7	5	3	2	-	- 276.9	Troubles du métabolisme de l'eau et des électrolytes NCA	M
-	1	-	-	5	-	2	5	4	3	-	-	-	F
-	6	3	4	14	8	6	4	1	-	-	- 277	Troubles du métabolisme, autres et sans précision	M
3	4	1	1	7	5	12	1	-	1	-	-	-	F
-	-	-	-	-	-	-	-	-	-	-	- 277.0	Fibrose kystique	M
-	1	-	-	-	-	-	-	-	-	-	-	-	F
-	-	-	-	-	-	-	-	-	-	-	- 277.1	Troubles du métabolisme de la porphyrine	F
-	-	-	-	-	-	-	-	-	-	-	- 277.2	Autres troubles du métabolisme de la purine et de la pyrimidine	M
-	-	-	-	-	-	-	-	-	-	-	-	-	F
-	4	2	3	13	7	4	3	-	-	-	- 277.3	Amylose	M
2	2	-	1	6	2	7	1	-	1	-	-	-	F
-	-	-	-	-	-	-	-	-	-	-	- 277.5	Mucopolysaccharidoses	M
-	-	-	-	-	-	-	-	-	-	-	-	-	F
-	2	-	1	-	1	2	-	-	-	-	- 277.6	Autres déficits en enzymes circulants	M
-	-	-	-	1	-	-	-	-	-	-	-	-	F
-	1	1	-	-	1	-	-	-	-	-	- 277.8	Autres	M
-	-	-	-	-	-	-	-	-	-	-	-	-	F
-	-	1	-	1	1	2	1	1	-	-	- 277.9	Sans précision	M
1	-	-	-	-	1	3	-	-	-	-	-	-	F
7	6	2	12	5	13	2	2	1	-	-	- 278	Obésité et autres troubles par excès d'apport	M
2	5	6	14	6	11	12	7	6	2	-	-	-	F
7	6	2	12	3	13	2	2	1	-	-	- 278.0	Obésité	M
2	5	6	14	6	10	11	6	6	2	-	-	-	F
-	-	-	-	2	-	-	-	-	-	-	- 278.8	Autres	M
-	-	-	-	1	1	1	-	-	-	-	-	-	F
2	-	1	3	1	1	1	-	-	-	-	- 279	Troubles immunitaires	M
-	1	-	1	-	-	3	-	1	2	-	-	-	F
-	-	-	-	1	-	-	-	-	-	-	- 279.0	Déficit immunitaire humoral	M
-	-	-	-	-	-	-	-	-	-	-	-	-	F
-	-	-	-	-	-	-	-	-	-	-	- 279.1	Déficit immunitaire cellulaire	F
-	-	-	-	-	-	-	-	-	-	-	- 279.2	Déficit immunitaire complexe	M
-	-	-	-	-	-	-	-	-	-	-	-	-	F
-	1	-	1	-	1	1	-	-	-	-	- 279.3	Déficit immunitaire, sans précision	M
-	-	-	-	-	-	2	-	-	1	-	-	-	F
1	-	1	1	-	-	-	-	-	-	-	- 279.4	Maladie auto-immune, NCA	M
-	-	-	-	-	-	-	-	-	1	-	-	-	F

Table 3. Deaths from each Cause, by Sex and Age, Canada

			Age (years) - Âge (années)										
			Total	<1	1-4	5-9	10-14	15-19	20-24	25-29	30-34	35-39	40-44
			Number of deaths										
279.9	Unspecified	M	4	-	1	-	-	-	-	-	-	-	1
		F	2	-	-	-	-	-	-	-	-	-	-
IV. DISEASES OF BLOOD AND BLOOD-FORMING ORGANS (280-289)			373	3	3	3	5	2	3	1	6	7	6
		F	448	2	1	3	1	2	1	1	2	3	7
ANAEMIAS (280-285)			213	-	2	-	3	-	1	-	2	3	2
		F	318	1	-	2	1	-	1	-	-	2	6
280	Iron deficiency anaemias	M	6	-	-	-	-	-	-	-	-	-	-
		F	16	-	-	-	-	-	-	-	-	-	-
281	Other deficiency anaemias	M	13	-	-	-	-	-	-	-	-	-	-
		F	17	-	-	-	-	-	-	-	-	-	-
281.0	Pernicious anaemia	M	8	-	-	-	-	-	-	-	-	-	-
		F	11	-	-	-	-	-	-	-	-	-	-
281.1	Other vitamin-B12-deficiency anaemia	M	1	-	-	-	-	-	-	-	-	-	-
281.2	Folate-deficiency anaemia	M	1	-	-	-	-	-	-	-	-	-	-
		F	2	-	-	-	-	-	-	-	-	-	-
281.9	Unspecified	M	3	-	-	-	-	-	-	-	-	-	-
		F	4	-	-	-	-	-	-	-	-	-	-
282	Hereditary haemolytic anaemias	M	10	-	-	-	1	-	-	-	-	-	1
		F	15	-	-	-	-	-	1	-	-	1	2
282.0	Hereditary spherocytosis	F	1	-	-	-	-	-	-	-	-	-	-
282.4	Thalassaemias	M	2	-	-	-	-	-	-	-	-	-	-
		F	1	-	-	-	-	-	1	-	-	-	-
282.6	Sickle-cell anaemia	M	1	-	-	-	1	-	-	-	-	-	-
		F	4	-	-	-	-	-	-	-	-	1	2
282.9	Unspecified	M	7	-	-	-	-	-	-	-	-	-	1
		F	9	-	-	-	-	-	-	-	-	-	-
283	Acquired haemolytic anaemias	M	7	-	-	-	-	-	-	-	-	1	-
		F	7	1	-	-	-	-	-	-	-	-	1
283.0	Autoimmune haemolytic anaemias	M	3	-	-	-	-	-	-	-	-	-	-
		F	5	1	-	-	-	-	-	-	-	-	1
283.2	Haemoglobinuria due to haemolysis from external causes	M	3	-	-	-	-	-	-	-	-	1	-
283.9	Unspecified	M	1	-	-	-	-	-	-	-	-	-	-
		F	2	-	-	-	-	-	-	-	-	-	-
284	Aplastic anaemia	M	73	-	2	-	2	-	1	-	2	1	1
		F	83	-	-	2	1	-	-	-	-	1	3
284.0	Constitutional aplastic anaemia	M	5	-	2	-	1	-	-	-	-	-	-
		F	1	-	-	-	-	-	-	-	-	-	-
284.8	Other	M	31	-	-	-	-	-	-	-	1	-	-
		F	35	-	-	-	-	-	-	-	-	-	2
284.9	Unspecified	M	37	-	-	-	1	-	1	-	1	1	1
		F	47	-	-	2	1	-	1	-	1	1	1
285	Other and unspecified anaemias	M	104	-	-	-	-	-	-	-	-	1	-
		F	180	-	-	-	-	-	-	-	-	-	-
285.0	Sideroblastic anaemia	M	12	-	-	-	-	-	-	-	-	-	-
		F	12	-	-	-	-	-	-	-	-	-	-
285.8	Other specified anaemias	M	6	-	-	-	-	-	-	-	-	-	-
		F	3	-	-	-	-	-	-	-	-	-	-
285.9	Anaemia, unspecified	M	86	-	-	-	-	-	-	-	-	1	-
		F	165	-	-	-	-	-	-	-	-	-	-
OTHER (286-289)			160	3	1	-	2	2	2	1	4	4	2
		F	130	1	1	1	-	2	-	1	2	1	1
286	Coagulation defects	M	52	2	1	-	1	-	1	-	3	3	-
		F	26	-	-	1	-	-	-	1	1	-	1
286.0	Congenital factor VIII disorder	M	3	-	-	-	-	-	-	-	1	1	-
286.5	Haemorrhagic disorder due to circulating anticoagulants	M	1	-	-	-	-	-	-	-	-	-	-
286.6	Defibrination syndrome	M	33	2	1	-	1	-	1	-	2	2	-
		F	15	-	-	1	-	-	-	-	1	-	1
286.9	Other and unspecified coagulation defects	M	15	-	-	-	-	-	-	-	-	-	-
		F	11	-	-	-	-	-	1	-	-	-	-
287	Purpura and other haemorrhagic conditions	M	35	1	-	-	1	-	-	-	-	-	1
		F	40	1	-	-	-	1	-	-	1	1	-
287.0	Allergic purpura	M	3	-	-	-	-	-	-	-	-	-	-
		F	1	-	-	-	-	-	-	-	-	-	-
287.2	Other nonthrombocytopenic purpuras	M	2	1	-	-	-	1	-	-	-	-	-
		F	1	1	-	-	-	-	-	-	-	-	-

Tableau 3. Décès selon la cause, le sexe et l'âge, Canada

		Age (years) - Âge (années)										
45-49	50-54	55-59	60-64	65-69	70-74	75-79	80-84	85-89	90+	N.S.		
Nombre de décès												
1	-	-	1	-	-	-	-	-	-	-	- 279.9 Sans précision	M
-	-	-	-	-	-	1	-	1	-	-	F	
6	6	10	17	24	43	64	60	65	44	-	- IV. MALADIES DU SANG ET DES ORGANES HÉMATOPOYÉTIQUES (280-289)	M
4	9	15	20	19	47	48	87	94	82	-	F	
1	1	6	6	11	19	34	41	45	36	-	- ANÉMIES (280-285)	M
2	5	9	8	9	27	31	66	78	70	-	F	
-	-	-	-	-	-	2	-	1	3	-	- 280 Anémies par carence en fer	M
-	-	-	-	-	-	3	3	4	6	-	F	
-	-	-	-	-	-	2	5	5	1	-	- 281 Autres anémies par carence	M
-	-	-	-	-	1	-	2	7	7	-	F	
-	-	-	-	-	-	1	2	4	1	-	- 281.0 Anémie pernicieuse	M
-	-	-	-	-	1	-	1	3	6	-	F	
-	-	-	-	-	-	-	-	1	-	-	- 281.1 Autre anémie par carence en vitamine B12	M
-	-	-	-	-	-	-	1	-	-	-	- 281.2 Anémie par carence en acide folique	M
-	-	-	-	-	-	-	-	1	1	-	F	
-	-	-	-	-	-	1	2	-	-	-	- 281.9 Sans précision	M
-	-	-	-	-	-	-	1	3	-	-	F	
-	-	-	-	-	-	3	2	3	-	-	- 282 Anémies hémolytiques héréditaires	M
-	1	-	2	1	1	-	3	2	1	-	F	
-	-	-	-	-	-	-	-	-	1	-	- 282.0 Sphérocytose héréditaire	F
-	-	-	-	-	-	-	2	-	-	-	- 282.4 Thalassémies	M
-	-	-	-	-	-	-	-	-	-	-	F	
-	1	-	-	-	-	-	-	-	-	-	- 282.6 Drépanocytose manifeste	M
-	-	-	-	-	-	-	-	-	-	-	F	
-	-	-	2	1	1	3	-	3	-	-	- 282.9 Sans précision	M
-	-	-	-	1	1	-	3	2	-	-	F	
-	-	-	-	1	-	1	1	3	-	-	- 283 Anémies hémolytiques acquises	M
-	-	-	-	1	1	-	1	2	-	-	F	
-	-	-	-	1	-	-	-	2	-	-	- 283.0 Anémies hémolytiques par autoanticorps	M
-	-	-	-	1	-	-	-	1	-	-	F	
-	-	-	-	-	-	-	1	1	-	-	- 283.2 Hémoglobinurie due à l'hémolyse	M
-	-	-	-	-	-	1	-	-	-	-	- 283.9 Sans précision	M
-	-	-	-	-	1	-	-	1	-	-	F	
1	1	3	5	2	10	8	14	9	11	-	- 284 Anémie aplastique	M
1	1	4	5	3	14	8	17	17	6	-	F	
-	-	-	1	-	1	-	-	-	1	-	- 284.0 Anémie aplastique constitutionnelle	M
-	-	-	-	-	-	-	-	-	-	-	F	
-	-	-	3	2	3	5	7	5	5	-	- 284.8 Autres anémies aplastiques	M
1	1	2	2	-	4	5	10	5	3	-	F	
1	1	3	2	-	6	3	7	4	5	-	- 284.9 Sans précision	M
-	-	-	2	3	10	3	7	12	3	-	F	
-	-	3	1	8	9	18	19	24	21	-	- 285 Anémies, autres et sans précision	M
1	3	5	1	4	10	20	40	46	50	-	F	
-	-	1	-	2	3	3	2	1	-	-	- 285.0 Anémies hypochromes hypersidérémiques	M
-	-	1	-	1	3	3	2	2	-	-	F	
-	-	1	-	-	-	2	-	2	1	-	- 285.8 Autres anémies précisées	M
-	-	-	-	-	1	-	-	2	-	-	F	
-	1	1	1	6	6	13	17	21	20	-	- 285.9 Anémie sans précision	M
1	3	4	1	3	6	17	38	42	50	-	F	
5	5	4	11	13	24	30	19	20	8	-	- AUTRES (286-289)	M
2	4	6	12	10	20	17	21	16	12	-	F	
4	1	-	3	6	8	8	3	6	2	-	- 286 Anomalies de la coagulation	M
-	-	2	2	3	8	3	2	2	-	-	F	
-	-	-	-	1	-	-	-	-	-	-	- 286.0 Carence congénitale en facteur VIII	M
-	-	-	-	-	-	-	-	1	-	-	- 286.5 Anticoagulants circulants	M
3	-	-	3	2	5	3	3	4	1	-	- 286.6 Syndrome de défibrination	M
-	-	1	1	2	5	-	1	2	-	-	F	
1	1	-	-	3	3	5	-	1	1	-	- 286.9 Anomalies de la coagulation, autres et sans précision	M
-	-	1	1	1	3	3	1	-	-	-	F	
2	2	2	1	2	6	7	5	5	3	-	- 287 Purpura et autres affections hémorragiques	M
-	-	4	2	3	2	3	7	8	3	-	F	
-	-	1	-	-	1	1	-	-	-	-	- 287.0 Purpura allergique	M
-	-	1	-	-	-	-	-	-	-	-	F	
-	-	-	-	-	-	-	-	-	-	-	- 287.2 Autres purpuras non thrombocytopéniques	M
-	-	-	-	-	-	-	-	-	-	-	F	

Table 3. Deaths from each Cause, by Sex and Age, Canada

			Age (years) - Âge (années)										
			Total	<1	1-4	5-9	10-14	15-19	20-24	25-29	30-34	35-39	40-44
			Number of deaths										
287.3	Primary thrombocytopenia	M	7	-	-	-	-	-	-	-	-	-	1
		F	10	-	-	-	-	-	-	-	-	-	-
287.4	Secondary thrombocytopenia	M	2	-	-	-	-	-	-	-	-	-	-
287.5	Thrombocytopenia, unspecified	M	18	-	-	-	1	-	-	-	-	-	-
		F	26	-	-	-	-	1	-	-	1	1	-
287.9	Unspecified haemorrhagic conditions	M	3	-	-	-	-	-	-	-	-	-	-
		F	2	-	-	-	-	-	-	-	-	-	-
288	Diseases of white blood cells	M	16	-	-	-	-	-	1	1	1	1	-
		F	14	-	1	-	-	1	-	-	-	-	-
288.0	Agranulocytosis	M	14	-	-	-	-	-	1	1	1	1	-
		F	10	-	1	-	-	1	-	-	-	-	-
288.1	Functional disorders of neutrophil polymorphonuclears	F	1	-	-	-	-	-	-	-	-	-	-
288.3	Eosinophilia	M	1	-	-	-	-	-	-	-	-	-	-
		F	1	-	-	-	-	-	-	-	-	-	-
288.8	Other	M	1	-	-	-	-	-	-	-	-	-	-
		F	2	-	-	-	-	-	-	-	-	-	-
289	Other diseases of blood and blood-forming organs	M	57	-	-	-	-	1	-	-	-	-	1
		F	50	-	-	-	-	-	-	-	-	-	-
289.4	Hypersplenism	F	2	-	-	-	-	-	-	-	-	-	-
289.5	Other diseases of spleen	M	4	-	-	-	-	1	-	-	-	-	-
		F	6	-	-	-	-	-	-	-	-	-	-
289.8	Other	M	47	-	-	-	-	-	-	-	-	-	-
		F	36	-	-	-	-	-	-	-	-	-	-
289.9	Unspecified	M	6	-	-	-	-	-	-	-	-	-	1
		F	6	-	-	-	-	-	-	-	-	-	-
V. MENTAL DISORDERS (290-319)		M	1,800	1	·	1	1	10	2	8	29	40	51
		F	2,234	·	·	1	·	4	4	7	13	10	15
ORGANIC PSYCHOTIC CONDITIONS (290-294)		M	663	·	·	·	·	·	·	·	1	2	1
		F	1,045	·	·	·	·	·	·	·	·	·	·
290	Senile and presenile organic psychotic conditions	M	593	-	-	-	-	-	-	-	-	-	-
		F	1,031	-	-	-	-	-	-	-	-	-	-
290.0	Senile dementia, simple type	M	183	-	-	-	-	-	-	-	-	-	-
		F	408	-	-	-	-	-	-	-	-	-	-
290.1	Presenile dementia	M	267	-	-	-	-	-	-	-	-	-	-
		F	415	-	-	-	-	-	-	-	-	-	-
290.2	Senile dementia, depressed or paranoid type	M	22	-	-	-	-	-	-	-	-	-	-
		F	45	-	-	-	-	-	-	-	-	-	-
290.3	Senile dementia with acute confusional state	M	1	-	-	-	-	-	-	-	-	-	-
		F	1	-	-	-	-	-	-	-	-	-	-
290.4	Arteriosclerotic dementia	M	120	-	-	-	-	-	-	-	-	-	-
		F	162	-	-	-	-	-	-	-	-	-	-
291	Alcoholic psychoses	M	46	-	-	-	-	-	-	-	1	2	-
		F	6	-	-	-	-	-	-	-	-	-	-
291.0	Delirium tremens	M	6	-	-	-	-	-	-	-	-	-	-
		F	1	-	-	-	-	-	-	-	-	-	-
291.1	Korsakov's psychosis, alcoholic	M	5	-	-	-	-	-	-	-	-	-	-
291.2	Other alcoholic dementia	M	21	-	-	-	-	-	-	-	-	-	-
		F	5	-	-	-	-	-	-	-	-	-	-
291.8	Other	M	9	-	-	-	-	-	-	-	1	2	-
291.9	Unspecified	M	5	-	-	-	-	-	-	-	-	-	-
292	Drug psychoses	M	1	-	-	-	-	-	-	-	-	-	1
292.0	Drug withdrawal syndrome	M	1	-	-	-	-	-	-	-	-	-	1
293	Transient organic psychotic conditions	F	1	-	-	-	-	-	-	-	-	-	-
293.9	Unspecified	F	1	-	-	-	-	-	-	-	-	-	-
294	Other organic psychotic conditions (chronic)	M	23	-	-	-	-	-	-	-	-	-	-
		F	7	-	-	-	-	-	-	-	-	-	-
294.0	Korsakov's psychosis or syndrome (nonalcoholic)	M	19	-	-	-	-	-	-	-	-	-	-
		F	4	-	-	-	-	-	-	-	-	-	-
294.9	Unspecified	M	4	-	-	-	-	-	-	-	-	-	-
		F	3	-	-	-	-	-	-	-	-	-	-
OTHER PSYCHOSES (295-299)		M	375	·	·	·	·	·	·	·	4	4	1
		F	662	·	·	1	·	·	2	·	·	·	·
295	Schizophrenic psychoses	M	35	-	-	-	-	-	-	-	3	3	1
		F	39	-	-	-	-	-	-	-	-	-	-

Tableau 3. Décès selon la cause, le sexe et l'âge, Canada

Age (years) - Âge (années)										N.S.		
45-49	50-54	55-59	60-64	65-69	70-74	75-79	80-84	85-89	90+	N.P.		
Nombre de décès												
-	-	-	-	2	1	2	3	1	2	-	287.3 Thrombocytopénie primaire	M
2	-	-	-	-	-	-	-	1	1	-	F	
-	-	-	1	-	-	-	1	-	-	-	287.4 Thrombocytopénie secondaire	M
-	-	-	-	-	4	4	4	4	1	-	F	
-	2	2	2	3	1	1	4	7	1	-	287.5 Thrombocytopénie, sans précision	M
-	-	-	-	-	-	-	-	-	-	-	F	
-	-	1	-	-	1	1	-	-	-	-	287.9 Affections hémorragiques, sans précision	M
-	-	1	-	-	-	-	-	-	1	-	F	
-	1	-	1	-	1	4	3	1	1	-	288 Maladies des globules blancs	M
-	-	-	2	1	3	2	2	1	1	-	F	
-	-	-	-	-	1	4	3	1	1	-	288.0 Agranulocytose	M
-	-	-	2	-	1	1	2	1	1	-	F	
-	-	-	-	-	-	1	-	-	-	-	288.1 Troubles fonctionnels des polynucléaires neutrophiles	F
-	1	-	-	-	-	-	-	-	-	-	288.3 Eosinophilie	M
-	-	-	-	-	1	-	-	-	-	-	F	
-	-	-	1	-	-	-	-	-	-	-	288.8 Autres	M
-	-	-	-	1	1	-	-	-	-	-	F	
1	3	2	6	5	9	11	8	8	2	-	289 Autres maladies du sang et des organes hématopoïétiques	M
-	2	-	6	3	7	9	10	5	8	-	F	
-	-	-	-	-	-	2	-	-	-	-	289.4 Hypersplénie	F
-	1	1	-	-	-	-	-	1	-	-	289.5 Autres maladies de la rate	M
-	1	-	1	-	2	-	2	-	-	-	F	
-	2	1	6	5	8	11	7	6	1	-	289.8 Autres	M
-	1	-	5	3	4	7	7	3	6	-	F	
1	-	-	-	-	1	-	1	1	1	-	289.9 Sans précision	M
-	-	-	-	-	1	-	1	2	2	-	F	
58	49	68	96	123	206	231	287	289	250	-	V. TROUBLES MENTAUX (290-319)	M
17	14	23	34	60	115	215	415	512	775	-	F	
2	3	5	13	23	68	119	142	148	136	-	ÉTATS PSYCHOTIQUES (290-294)	M
-	2	2	6	13	48	106	201	258	409	-	F	
-	-	4	8	13	51	106	136	143	132	-	290 États psychotiques organiques séniles et préséniles	M
-	2	2	4	11	48	104	198	255	407	-	F	
-	-	-	1	3	7	21	33	55	63	-	290.0 Démence sénile, forme simple	M
-	-	-	-	1	12	26	71	112	186	-	F	
-	-	2	7	7	28	60	64	55	44	-	290.1 Démence présénile	M
-	1	1	3	4	27	55	89	100	135	-	F	
-	-	-	-	-	1	2	3	3	13	-	290.2 Démence sénile, forme dépressive ou délirante	M
-	-	-	-	1	-	3	4	10	27	-	F	
-	-	-	-	-	-	-	-	1	-	-	290.3 Démence sénile avec état confusional aigu	M
-	-	-	-	-	-	-	-	1	-	-	F	
-	-	2	-	3	15	23	36	29	12	-	290.4 Démence artériopathique	M
-	1	1	1	5	9	20	34	32	59	-	F	
2	3	1	5	3	12	8	4	3	2	-	291 Psychoses alcooliques	M
-	-	-	-	1	-	2	-	3	-	-	F	
-	1	1	1	1	2	-	-	-	-	-	291.0 Delirium tremens	M
-	-	-	-	-	-	-	-	1	-	-	F	
1	-	-	1	-	1	2	-	-	-	-	291.1 Psychose de Korsakov alcoolique	M
-	1	-	1	1	6	6	3	2	1	-	291.2 Autres démences alcooliques	M
-	-	-	-	1	-	2	-	2	-	-	F	
1	1	-	-	-	2	-	-	1	1	-	291.8 Autres	M
-	-	-	2	1	1	-	1	-	-	-	291.9 Sans précision	M
-	-	-	-	-	-	-	-	-	-	-	292 Psychoses dues aux drogues	M
-	-	-	-	-	-	-	-	-	-	-	292.0 Syndrome de sevrage de drogue	M
-	-	-	1	-	-	-	-	-	-	-	293 États psychotiques organiques transitoires	F
-	-	-	-	-	-	-	-	-	-	-	293.9 Sans précision	F
-	-	-	-	7	5	5	2	2	2	-	294 Autres états psychotiques organiques (chroniques)	M
-	-	-	1	1	-	-	3	-	-	-	F	
-	-	-	-	6	4	5	1	2	1	-	294.0 Psychose ou syndrome de Korsakov (non alcoolique)	M
-	-	-	1	1	-	-	1	-	1	-	F	
-	-	-	-	1	1	-	1	-	1	-	294.9 Sans précision	M
-	-	-	-	-	-	-	2	-	1	-	F	
3	3	1	6	10	45	52	90	84	72	-	AUTRES PSYCHOSES (295-299)	M
2	-	2	5	10	27	72	121	164	256	-	F	
3	-	1	2	3	10	1	1	4	3	-	295 Psychoses schizophréniques	M
1	-	2	3	2	3	7	4	9	8	-	F	

Table 3. Deaths from each Cause, by Sex and Age, Canada

		Age (years) - Âge (années)											
		Total	<1	1-4	5-9	10-14	15-19	20-24	25-29	30-34	35-39	40-44	
		Number of deaths											
295.0	Simple type	F	1	-	-	-	-	-	-	-	-	-	
295.2	Catatonic type	M	1	-	-	-	-	-	-	-	-	-	
		F	2	-	-	-	-	-	-	-	-	-	
295.3	Paranoid type	M	6	-	-	-	-	-	-	2	1	-	
		F	6	-	-	-	-	-	-	-	-	-	
295.6	Residual schizophrenia	M	10	-	-	-	-	-	-	-	1	1	
		F	10	-	-	-	-	-	-	-	-	-	
295.8	Other	M	1	-	-	-	-	-	-	-	-	-	
		F	1	-	-	-	-	-	-	-	-	-	
295.9	Unspecified	M	17	-	-	-	-	-	-	1	1	-	
		F	19	-	-	-	-	-	-	-	-	-	
296	Affective psychoses	M	3	-	-	-	-	-	-	-	1	-	
		F	6	-	-	-	-	-	-	-	-	-	
296.1	Manic-depressive psychosis, depressed type	M	2	-	-	-	-	-	-	-	-	-	
		F	1	-	-	-	-	-	-	-	-	-	
296.5	Manic-depressive psychosis, circular type, current condition not specified	F	1	-	-	-	-	-	-	-	-	-	
296.6	Manic-depressive psychosis, other and unspecified	F	4	-	-	-	-	-	-	-	-	-	
296.9	Unspecified	M	1	-	-	-	-	-	-	-	1	-	
297	Paranoid states	M	1	-	-	-	-	-	-	-	-	-	
		F	4	-	-	-	-	-	-	-	-	-	
297.2	Paraphrenia	F	1	-	-	-	-	-	-	-	-	-	
297.9	Unspecified	M	1	-	-	-	-	-	-	-	-	-	
		F	3	-	-	-	-	-	-	-	-	-	
298	Other nonorganic psychoses	M	335	-	-	-	-	-	-	-	-	-	
		F	611	-	-	-	-	-	1	-	-	-	
298.9	Unspecified psychosis	M	335	-	-	-	-	-	-	-	-	-	
		F	611	-	-	-	-	-	1	-	-	-	
299	Psychoses with origin specific to childhood	M	1	-	-	-	-	-	-	1	-	-	
		F	2	-	-	1	-	-	1	-	-	-	
299.0	Infantile autism	M	1	-	-	-	-	-	-	1	-	-	
299.1	Disintegrative psychosis	F	2	-	-	1	-	-	1	-	-	-	
NEUROTIC, PERSONALITY AND OTHER NON PSYCHOTIC MENTAL DISORDERS (300-316)		M	738	7	2	8	21	33	
		F	507	2	2	5	10	9	
300	Neurotic disorders	M	3	-	-	-	-	-	-	-	-	-	
		F	4	-	-	-	-	-	-	-	-	-	
300.0	Anxiety states	F	3	-	-	-	-	-	-	-	-	-	
300.4	Neurotic depression	M	1	-	-	-	-	-	-	-	-	-	
		F	1	-	-	-	-	-	-	-	-	-	
300.9	Unspecified	M	2	-	-	-	-	-	-	-	-	-	
301	Personality disorders	M	1	-	-	-	-	-	-	-	-	-	
		F	1	-	-	-	-	-	-	-	-	-	
301.7	Personality disorder with predominantly sociopathic or asocial manifestation	M	1	-	-	-	-	-	-	-	-	-	
301.9	Unspecified	F	1	-	-	-	-	-	-	-	-	-	
303	Alcohol dependence syndrome	M	443	-	-	-	-	2	-	2	4	15	
		F	131	-	-	-	-	1	4	6	5	10	
304	Drug dependence	M	41	-	-	-	-	1	2	4	7	10	
		F	10	-	-	-	-	1	1	-	1	3	
304.0	Morphine type	M	23	-	-	-	-	1	1	2	3	7	
		F	5	-	-	-	-	1	1	-	-	2	
304.2	Cocaine	M	1	-	-	-	-	-	-	-	-	-	
		F	1	-	-	-	-	-	-	1	-	-	
304.6	Other	F	1	-	-	-	-	-	-	-	-	-	
304.7	Combinations of morphine type drug with any other	M	2	-	-	-	-	-	-	-	-	2	
		F	1	-	-	-	-	-	-	-	1	-	
304.8	Combinations excluding morphine type drug	M	1	-	-	-	-	-	-	1	-	-	
304.9	Unspecified	M	14	-	-	-	-	-	2	3	1	2	
		F	2	-	-	-	-	-	-	-	-	1	
305	Nondependent abuse of drugs	M	77	-	-	-	-	3	-	1	9	8	
		F	34	-	-	-	-	-	1	1	1	4	
305.0	Alcohol	M	57	-	-	-	-	3	-	3	7	3	
		F	17	-	-	-	-	-	-	1	1	1	

Tableau 3. Décès selon la cause, le sexe et l'âge, Canada

Age (years) - Âge (années)										N.S.			
45-49	50-54	55-59	60-64	65-69	70-74	75-79	80-84	85-89	90+	N.P.			
Nombre de décès													
-	-	-	-	-	-	-	1	-	-	-	- 295.0	Forme simple	F
-	-	-	1	-	-	-	1	-	1	-	- 295.2	Forme catatonique	M F
-	-	-	1	1	1	-	1	1	2	2	- 295.3	Forme paranoïde	M F
-	-	1	1	-	4	1	-	1	1	3	- 295.6	Schizophrénie résiduelle	M F
-	-	-	-	-	-	-	-	1	-	-	- 295.8	Autres	M F
3	-	1	1	3	5	2	-	1	1	3	- 295.9	Forme non précisée	M F
1	-	1	-	1	3	2	2	6	3	-	- 296	Psychoses affectives	M F
-	-	-	-	1	2	-	1	1	1	-	- 296.1	Psychose maniaque dépressive, forme dépressive	M F
-	-	-	-	-	1	1	1	-	-	-	- 296.5	Psychose maniaque dépressive, forme circulaire, état actuel non indiqué	F
-	-	-	-	1	-	-	1	1	1	-	- 296.6	Psychose maniaque dépressive, autre et sans précision	F
-	-	-	-	-	-	-	-	-	-	-	- 296.9	Sans précision	M
-	-	-	-	1	1	-	-	1	2	-	- 297	États délirants	M F
-	-	-	-	-	-	-	-	1	-	-	- 297.2	Paraphrénie	F
-	-	-	-	1	1	-	-	1	-	-	- 297.9	Sans précision	M F
1	3	-	4	7	35	50	88	79	69	-	- 298	Autres psychoses non organiques	M F
1	3	-	4	7	35	50	88	79	69	-	- 298.9	Psychose non précisée	M F
-	-	-	-	-	-	-	-	-	-	-	- 299	Psychoses spécifiques de l'enfance	M F
-	-	-	-	-	-	-	-	-	-	-	- 299.0	Autisme infantile	M
-	-	-	-	-	-	-	-	-	-	-	- 299.1	Psychose désintégrative	F
53	42	60	73	88	91	59	55	57	41	-	-	TROUBLES NÉVROTIQUES, PERSONNALITÉ ET AUTRES NON PSYCHOTIQUES (300-316)	M F
14	12	19	22	35	38	33	93	90	109	-	- 300	Troubles névrotiques	M F
-	-	-	-	1	1	-	1	-	2	-	- 300.0	États anxieux	F
-	-	-	-	1	-	-	-	-	-	-	- 300.4	Dépression névrotique	M F
-	-	-	-	-	1	-	1	-	-	-	- 300.9	Sans précision	M
-	1	-	-	-	-	-	-	1	-	-	- 301	Troubles de la personnalité	M F
-	-	-	-	-	-	-	-	1	-	-	- 301.7	Trouble de la personnalité avec prédominance de manifestations sociopathiques ou associées	M
-	1	-	-	-	-	-	-	-	-	-	- 301.9	Sans précision	F
36	32	44	61	75	71	31	21	10	3	-	- 303	Syndrome de dépendance alcoolique	M F
10	9	16	15	23	17	7	5	3	-	-	- 304	Pharmacodépendance	M F
5	2	1	1	-	-	-	-	-	-	-	- 304.0	Type morphinique	M F
1	-	-	-	-	-	-	1	-	-	-	- 304.2	Type cocaïnique	M F
2	1	-	-	-	-	-	-	-	-	-	- 304.6	Autres	F
1	-	-	-	-	-	-	-	-	-	-	- 304.7	Association de drogue de type morphinique avec autre substance	M F
-	-	-	-	-	-	-	-	-	-	-	- 304.8	Association ne comprenant pas de drogue de type morphinique	M
3	1	1	1	-	-	-	-	-	-	-	- 304.9	Sans précision	M F
-	-	-	-	-	-	-	1	-	-	-	- 305	Abus de drogues chez une personne non dépendante	M F
11	6	13	7	6	3	5	-	1	-	-	- 305.0	Alcool	M F
2	2	2	4	6	3	5	2	1	2	-	-		
10	3	8	6	5	3	4	-	1	-	-	-		
1	1	2	4	2	2	2	-	-	-	-	-		

Table 3. Deaths from each Cause, by Sex and Age, Canada

		Age (years) - Âge (années)										
		Total	<1	1-4	5-9	10-14	15-19	20-24	25-29	30-34	35-39	40-44
		Number of deaths										
305.1	Tobacco	M F	9 9	- -	- -	- -	- -	- -	- -	- -	- -	- -
305.5	Morphine type	M	1	-	-	-	-	-	-	-	-	1
305.6	Cocaine type	M	3	-	-	-	-	-	-	3	-	-
305.7	Amphetamine type	M	1	-	-	-	-	-	-	-	1	-
305.9	Other, mixed or unspecified	M F	6 8	- -	- -	- -	- -	- -	- 1	3 -	- -	- 1
307	Special symptoms or syndromes NEC	M F	3 13	- -	- -	- -	1 1	- -	- -	- 2	- -	- -
307.1	Anorexia nervosa	F	4	-	-	-	1	-	-	2	-	-
307.5	Other and unspecified disorders of eating	M F	3 9	- -	- -	- -	1 -	- -	- -	- -	- -	- -
308	Acute reaction to stress	F	1	-	-	-	-	-	-	-	-	-
308.9	Unspecified	F	1	-	-	-	-	-	-	-	-	-
310	Specific nonpsychotic mental disorders following organic brain damage	M F	141 264	- -	- -	- -	- -	- -	- -	- -	- -	- -
310.2	Postconcussional syndrome	M	1	-	-	-	-	-	-	-	-	-
310.8	Other	F	1	-	-	-	-	-	-	-	-	-
310.9	Unspecified	M F	140 263	- -	- -	- -	- -	- -	- -	- -	- -	- -
311	Depressive disorder, NEC	M F	29 49	- -	- -	- -	- -	- -	1 -	1 -	- -	- 1
MENTAL RETARDATION (317-319)		M F	24 20	1 -	- -	1 -	1 3	- 2	- 2	- -	3 3	1 1
317	Mild mental retardation	F	1	-	-	-	-	-	-	-	-	-
318	Other specified mental retardation	M F	5 6	- -	- -	- -	1 2	- -	- -	2 1	- -	- 1
318.0	Moderate mental retardation	F	1	-	-	-	-	-	-	-	-	-
318.1	Severe mental retardation	M F	3 2	- -	- -	- -	1 1	- -	- -	2 -	- -	- -
318.2	Profound mental retardation	M F	2 3	- -	- -	- -	- 1	- -	- -	- 1	- -	- 1
319	Unspecified mental retardation	M F	19 13	1 -	- -	1 -	1 2	- 2	- -	1 2	1 1	1 -
VI. DISEASES OF THE NERVOUS SYSTEM AND SENSE ORGANS (320-389)		M F	2,586 3,153	39 24	13 17	13 10	17 10	22 13	36 17	31 18	30 26	45 26
INFLAMMATORY DISEASES OF THE CENTRAL NERVOUS SYSTEM (320-326)		M F	44 52	8 6	- 4	1 2	- -	1 3	- 1	- 1	4 2	- 1
320	Bacterial meningitis	M F	14 16	5 4	- 1	1 1	- -	- 1	- -	- -	1 -	- -
320.0	Haemophilus meningitis	M F	1 1	- 1	- -	- -	- -	- -	- -	- -	- -	- 1
320.1	Pneumococcal meningitis	M F	3 7	1 1	- -	1 -	- -	- -	- -	- -	- -	- -
320.2	Streptococcal meningitis	M F	1 4	1 2	- -	1 -	- -	- -	- -	- -	- -	- -
320.8	Meningitis due to other specified bacteria	M	3	3	-	-	-	-	-	-	-	-
320.9	Meningitis due to unspecified bacterium	M F	6 4	- -	- 1	- -	- 1	- -	- -	- -	1 -	- -
322	Meningitis of unspecified cause	M F	14 13	2 1	- 1	- -	- -	- 1	- -	- -	1 -	- -
322.0	Nonpyogenic meningitis	M	2	-	-	-	-	-	-	-	-	-
322.9	Meningitis, unspecified	M F	12 13	2 1	- 1	- -	- -	- 1	- -	- -	1 -	- 1
323	Encephalitis, myelitis and encephalomyelitis	M F	4 15	- 1	- -	- 1	- -	- 1	- -	- 1	- -	- -
323.9	Unspecified cause	M F	4 15	- 1	- -	- 1	- -	- 1	- -	- 1	- -	- -
324	Intracranial and intraspinal abscess	M F	11 3	1 -	- -	- -	- -	1 -	- -	- -	- 1	- 1
324.0	Intracranial abscess	M F	8 3	1 -	- -	- -	- -	1 -	- -	- -	1 1	- 1

Tableau 3. Décès selon la cause, le sexe et l'âge, Canada

Age (years) - Âge (années)										N.S.		
45-49	50-54	55-59	60-64	65-69	70-74	75-79	80-84	85-89	90+	N.P.		
Nombre de décès												
1	2	3	1	1	1	1	2	1	1	-	- 305.1 Tabac	M F
-	-	-	-	-	-	-	-	-	-	-	- 305.5 Type morphinique	M
-	-	-	-	-	-	-	-	-	-	-	- 305.6 Type cocaïnique	M
-	-	-	-	-	-	-	-	-	-	-	- 305.7 Type amphotaminique	M
-	1	2	-	-	-	-	-	-	-	-	- 305.9 Autres, associés et sans précision	M F
1	1	-	-	1	-	2	-	-	1	-	-	
-	1	-	-	-	1	3	1	2	3	-	- 307 Symptômes ou troubles spéciaux NCA	M F
-	-	1	-	-	-	1	-	-	-	-	- 307.1 Anorexie mentale	F
-	1	-	-	-	-	-	1	-	-	-	- 307.5 Troubles de l'alimentation, autres et non précisés	M F
-	-	1	-	-	1	2	-	2	3	-	-	
-	-	-	-	-	-	-	1	-	-	-	- 308 États réactionnels aigus à une situation très éprouvante	F
-	-	-	-	-	-	-	1	-	-	-	- 308.9 Sans précision	F
-	1	1	4	6	12	19	30	39	29	-	- 310 Troubles mentaux spécifiques non psychotiques consécutifs à une atteinte cérébrale organique	M F
-	-	-	2	5	12	14	69	71	91	-	-	
-	-	-	-	-	-	1	-	-	-	-	- 310.2 Syndrome post-traumatique (commotionnel ou contusionnel)	M
-	-	-	-	1	-	-	-	-	-	-	- 310.8 Autres	F
-	1	1	4	6	12	18	30	39	29	-	- 310.9 Sans précision	M F
-	-	-	2	4	12	14	69	71	91	-	-	
1	-	1	-	-	4	4	2	6	9	-	- 311 Troubles dépressifs NCA	M F
1	-	-	-	1	4	4	14	13	11	-	-	
1	1	2	4	2	2	1	·	·	1	-	- RETARD MENTAL (317-319)	M F
-	-	-	1	2	2	4	·	·	1	-	-	
-	-	-	-	1	-	-	-	-	-	-	- 317 Retard mental léger	F
-	1	-	-	-	1	-	-	-	-	-	- 318 Autre retard mental de niveau précisé	M F
-	-	-	1	-	-	1	-	-	-	-	-	
-	-	-	-	-	-	1	-	-	-	-	- 318.0 Retard mental moyen	F
-	-	-	1	-	-	-	-	-	-	-	- 318.1 Retard mental grave	M F
-	-	-	-	-	-	-	-	-	-	-	-	
-	1	-	-	-	1	-	-	-	-	-	- 318.2 Retard mental profond	M F
-	-	-	-	-	-	-	-	-	-	-	-	
1	-	2	4	2	1	1	-	-	1	-	- 319 Retard mental de niveau non précisé	M F
65	64	88	134	210	318	439	471	343	150	-	- VI. MALADIES DU SYSTÈME NERVEUX ET DES ORGANES DES SENS (320-389)	M F
47	59	84	101	188	280	472	617	622	480	-	-	
3	2	2	3	·	4	6	6	1	·	-	- MALADIES INFLAMMATOIRES DU SYSTÈME NERVEUX CENTRAL (320-326)	M F
1	-	1	4	4	3	7	7	4	1	-	-	
-	1	1	1	-	-	2	1	-	-	-	- 320 Méningite bactérienne	M F
-	-	-	1	2	-	3	2	1	-	-	-	
-	-	-	-	-	-	-	-	-	-	-	- 320.0 À Haemophilus	M F
-	-	-	-	-	-	1	-	-	-	-	-	
-	-	-	1	2	-	1	1	1	-	-	- 320.1 À pneumocoques	M F
-	-	-	-	-	-	-	-	-	-	-	-	
-	-	-	-	-	-	1	-	-	-	-	- 320.2 À streptocoques	M F
-	-	-	-	-	-	-	-	-	-	-	-	
-	-	-	-	-	-	-	-	-	-	-	- 320.8 Due à d'autres bactéries précisées	M
-	1	1	1	-	-	1	1	-	-	-	- 320.9 Bactérienne, sans précision	M F
-	-	1	-	-	-	1	1	-	-	-	-	
1	-	1	3	-	3	1	4	-	-	-	- 322 Méningite de cause non précisée	M F
-	-	-	-	-	-	-	2	-	-	-	-	
-	-	1	1	-	3	1	2	-	-	-	- 322.0 Non purulente	M
1	-	1	3	-	1	1	2	-	-	-	- 322.9 Sans précision	M F
-	-	-	-	-	-	1	1	1	-	-	-	
-	-	-	-	1	2	3	3	1	1	-	- 323 Encéphalite, myélite et encéphalomyélite	M F
-	-	-	-	-	-	1	1	1	-	-	-	
-	-	-	-	1	2	3	3	1	1	-	- 323.9 De cause non précisée	M F
3	1	-	1	-	1	2	-	-	-	-	- 324 Abscès intracrâniens et intrarachidiens	M F
-	-	-	-	-	-	-	-	1	-	-	-	
2	1	-	-	-	1	1	-	-	-	-	- 324.0 Abscès intracrâniens	M F
-	-	-	-	-	-	-	-	1	-	-	-	

Table 3. Deaths from each Cause, by Sex and Age, Canada

		Age (years) - Âge (années)										
		Total	<1	1-4	5-9	10-14	15-19	20-24	25-29	30-34	35-39	40-44
		Number of deaths										
324.1	Intraspinal abscess	M 1	-	-	-	-	-	-	-	-	-	-
324.9	Of unspecified site	M 2	-	-	-	-	-	-	-	-	-	-
325	Phlebitis and thrombophlebitis of intracranial venous sinuses	F 2	-	-	-	-	-	1	-	-	-	-
326	Late effects of intracranial abscess or pyogenic infection	M 1 F 3	-	-	-	-	-	-	-	1	-	-
HEREDITARY AND DEGENERATIVE DISEASES OF NERVOUS SYSTEM (330-337)		M 1,842 F 2,487	12 9	5 9	3 2	3 3	2 2	3 2	4 3	5 4	10 3	10 8
330	Cerebral degenerations usually manifest in childhood	M 18 F 14	4 3	4 5	2 2	2 1	1 -	1 -	-	-	-	1
330.0	Leucodystrophy	M 10 F 5	1 3	2	1 1	2 1	-	1	-	-	-	1
330.1	Cerebral lipidoses	M 5 F 6	-	2 3	1	-	1	-	-	-	-	-
330.8	Other cerebral degenerations in childhood	M 3 F 3	3	-	-	-	-	-	-	-	-	-
331	Other cerebral degenerations	M 927 F 1,654	3 1	2	-	1	1	1	-	2	1	2
331.0	Alzheimer's disease	M 849 F 1,563	-	-	-	-	-	1	-	-	-	-
331.1	Pick's disease	M 2 F 7	-	-	-	-	-	-	-	-	-	-
331.2	Senile degeneration of brain	F 1	-	-	-	-	-	-	-	-	-	-
331.3	Communicating hydrocephalus	F 1	-	-	-	-	-	-	-	-	-	-
331.4	Obstructive hydrocephalus	M 33 F 28	3	-	-	-	-	-	-	2	-	-
331.8	Other cerebral degeneration	M 3 F 1	-	-	-	-	1	-	-	-	-	-
331.9	Unspecified	M 40 F 53	-	-	-	-	-	-	-	-	-	-
332	Parkinson's disease	M 540 F 470	-	-	-	-	-	1	-	-	-	-
332.0	Paralysis agitans	M 540 F 470	-	-	-	-	-	1	-	-	-	-
333	Other extrapyramidal disease and abnormal movement disorders	M 70 F 61	-	-	1	1	1	1	-	2	2	1
333.0	Other degenerative diseases of the basal ganglia	M 33 F 31	-	-	1	-	1	-	-	-	1	1
333.2	Myoclonus	M 1 F 1	-	-	-	-	-	-	-	-	-	-
333.4	Huntington's chorea	M 31 F 24	-	-	-	1	-	-	-	2	1	3
333.5	Other choreas	M 1 F 3	-	-	-	-	-	1	-	-	-	-
333.6	Idiopathic torsion dystonia	M 1	-	-	-	-	-	-	-	-	-	-
333.8	Fragments of torsion dystonia	M 2 F 2	-	-	-	-	-	-	-	-	-	-
333.9	Other and unspecified	M 1	-	-	-	-	-	-	-	-	-	-
334	Spinocerebellar disease	M 16 F 16	-	-	-	-	1	-	2	1	1	-
334.0	Friedreich's ataxia	M 4 F 4	-	-	-	-	-	-	2	1	-	-
334.2	Primary cerebellar degeneration	F 2	-	-	-	-	-	-	-	-	-	-
334.3	Other cerebellar ataxia	M 3 F 1	-	-	-	-	-	-	-	-	-	-
334.8	Other	M 3 F 3	-	-	-	-	1	-	-	-	-	-
334.9	Unspecified	M 6 F 6	-	-	-	-	-	-	-	-	1	-
335	Anterior horn cell disease	M 263 F 266	5 5	1 2	-	1	-	-	2	1	8	8
335.0	Werdnig-Hoffmann disease	M 5 F 5	5 3	1	-	-	-	1	-	-	-	-
335.1	Spinal muscular atrophy	M 3 F 4	- 2	1 1	-	-	-	-	1 1	-	-	-

Tableau 3. Décès selon la cause, le sexe et l'âge, Canada

		Age (years) - Âge (années)											
45-49	50-54	55-59	60-64	65-69	70-74	75-79	80-84	85-89	90+	N.S.	N.P.		
Nombre de décès													
-	-	-	1	-	-	-	-	-	-	-	- 324.1	Abcès intrarachidien	M
1	-	-	-	-	-	1	-	-	-	-	- 324.9	Siège non précisé	M
-	-	-	-	1	-	-	-	-	-	-	- 325	Phlébite et thrombophlébite intracrâniennes	F
-	-	-	-	-	-	-	-	-	-	-	- 326	Séquelles d'infection pyogène intracrânienne	M F
20	25	33	84	141	269	382	417	309	125	-	-	AFFECTIONS HÉRÉDITAIRES ET DÉGÉNÉRATIVES DU SYSTÈME NERVEUX (330-337)	M F
12	29	42	58	127	220	403	545	567	439	-	-		
1	-	-	-	-	1	1	-	-	-	-	- 330	Dégénérescences cérébrales habituellement manifestes pendant l'enfance	M F
-	-	1	-	-	-	1	-	-	-	-	-		
-	-	-	-	-	1	1	-	-	-	-	- 330.0	Leucodystrophie	M F
1	-	-	-	-	-	-	-	-	-	-	- 330.1	Cérébrolipidoses	M F
-	-	1	-	-	-	1	-	-	-	-	-		
-	-	-	-	-	-	-	-	-	-	-	- 330.8	Autres dégénérescences cérébrales de l'enfance	M F
5	1	6	24	49	102	208	254	192	80	-	- 331	Autres dégénérescences cérébrales	M F
-	6	10	18	50	121	252	394	432	362	-	-		
1	-	5	17	40	91	197	241	179	77	-	- 331.0	Maladie d'Alzheimer	M F
-	4	8	12	47	110	236	376	413	357	-	-		
-	-	-	1	1	-	-	-	-	-	-	- 331.1	Maladie de Pick	M F
-	2	-	4	-	1	-	-	-	-	-	-		
-	-	-	-	-	-	-	1	-	-	-	- 331.2	Dégénérescence cérébrale sénile	F
-	-	-	-	-	1	-	-	-	-	-	- 331.3	Hydrocéphalie communicante	F
3	-	-	4	3	4	5	6	2	1	-	- 331.4	Hydrocéphalie occlusive	M F
-	-	-	1	-	3	5	9	6	-	-	-		
-	-	-	-	-	1	1	1	-	-	-	- 331.8	Autres dégénérescences cérébrales	M F
1	1	1	2	5	6	5	6	11	2	-	- 331.9	Sans précision	M F
-	-	2	1	3	6	11	8	13	5	-	-		
1	-	-	14	35	79	137	130	101	42	-	- 332	Syndrome parkinsonien	M F
1	1	1	7	19	44	101	108	116	72	-	-		
1	-	-	14	35	79	137	130	101	42	-	- 332.0	Maladie de Parkinson	M F
1	1	1	7	19	44	101	108	116	72	-	-		
2	6	7	8	11	11	7	8	3	-	-	- 333	Autres affections extrapyramidales et troubles accompagnés de mouvements anormaux	M F
3	4	5	3	12	5	12	10	2	-	-	-		
-	-	2	3	6	8	-	7	3	-	-	- 333.0	Autres syndromes des noyaux gris de la base	M F
1	1	1	3	8	3	8	4	2	-	-	-		
-	-	-	-	-	1	-	-	-	-	-	- 333.2	Myoclonie	M F
-	-	1	-	-	-	-	-	-	-	-	-		
2	6	4	5	5	1	4	1	-	-	-	- 333.4	Chorée de Huntington	M F
2	3	3	-	4	2	3	3	-	-	-	-		
-	-	-	-	-	-	1	-	-	-	-	- 333.5	Autres chorées	M F
-	-	-	-	-	-	1	1	-	-	-	-		
-	-	-	-	-	-	1	-	-	-	-	- 333.6	Spasme de torsion essentiel	M
-	-	1	-	-	-	1	-	-	-	-	- 333.8	Dystonie d'attitude localisée	M F
-	-	-	-	-	-	-	2	-	-	-	-		
-	-	-	-	-	1	-	-	-	-	-	- 333.9	Autres et sans précision	M
1	-	-	1	2	4	3	2	1	-	-	- 334	Affections cérébello-médullaires	M F
1	2	1	2	1	2	1	-	2	-	-	-		
1	-	-	-	1	-	-	-	-	-	-	- 334.0	Ataxie de Friedreich	M F
1	1	-	-	-	-	-	-	-	-	-	-		
-	-	-	-	-	2	-	-	-	-	-	- 334.2	Dégénérescence cérébelleuse primitive	F
-	-	-	-	-	1	-	2	-	-	-	- 334.3	Autres ataxies cérébelleuses	M F
-	-	-	-	1	-	1	-	1	-	-	- 334.8	Autres	M F
-	-	1	1	-	-	-	-	-	-	-	-		
-	-	-	1	-	3	2	-	-	-	-	- 334.9	Sans précision	M F
-	1	-	1	1	-	-	-	2	-	-	-		
10	17	20	35	43	52	25	22	10	3	-	- 335	Maladie des cellules des cornes antérieures de la moelle	M F
7	16	24	27	44	47	35	33	15	4	-	-		
-	-	-	-	-	-	-	-	-	-	-	- 335.0	Maladie de Werdnig-Hoffmann	M F
-	-	-	-	-	-	-	-	-	-	-	-		
-	-	-	-	1	-	-	-	-	-	-	- 335.1	Atrophie musculaire spinale	M F
-	-	-	-	-	-	-	-	-	-	-	-		

Table 3. Deaths from each Cause, by Sex and Age, Canada

			Age (years) - Âge (années)										
			Total	<1	1-4	5-9	10-14	15-19	20-24	25-29	30-34	35-39	40-44
			Number of deaths										
335.2	Motor neurone disease	M	255	-	-	-	1	-	-	1	1	8	8
		F	257	-	-	-	-	-	-	1	1	1	2
336	Other diseases of spinal cord	M	8	-	-	-	-	-	-	-	-	-	-
		F	6	-	-	-	-	-	-	-	-	-	1
336.0	Syringomyelia and syringobulbia	M	3	-	-	-	-	-	-	-	-	-	-
		F	1	-	-	-	-	-	-	-	-	-	1
336.1	Vascular myelopathies	M	2	-	-	-	-	-	-	-	-	-	-
336.8	Other myelopathy	F	1	-	-	-	-	-	-	-	-	-	-
336.9	Unspecified diseases of spinal cord	M	3	-	-	-	-	-	-	-	-	-	-
		F	4	-	-	-	-	-	-	-	-	-	-
OTHER DISORDERS OF CENTRAL NERVOUS SYSTEM (340-349)			M 546	8	8	9	10	10	19	23	17	27	41
		F	504	7	4	5	6	8	13	12	15	20	32
340	Multiple sclerosis	M	115	-	-	-	-	-	1	2	2	5	15
		F	175	-	-	-	-	-	-	3	6	6	18
341	Other demyelinating diseases of CNS	M	1	-	-	-	-	-	-	-	-	-	-
		F	5	-	-	-	-	-	-	1	-	1	-
341.8	Other	F	2	-	-	-	-	-	-	1	-	1	-
341.9	Unspecified	M	1	-	-	-	-	-	-	-	-	-	-
		F	3	-	-	-	-	-	-	-	-	-	-
342	Hemiplegia	M	50	-	-	-	-	-	-	1	-	-	-
		F	38	-	-	-	-	-	-	-	-	1	-
342.1	Spastic hemiplegia	M	1	-	-	-	-	-	-	-	-	-	-
342.9	Unspecified	M	49	-	-	-	-	-	-	1	-	-	-
		F	38	-	-	-	-	-	-	-	-	1	-
343	Infantile cerebral palsy	M	38	2	4	5	5	3	2	3	-	4	1
		F	23	2	1	1	5	4	1	2	1	-	2
343.0	Diplegic	M	1	-	-	-	-	-	-	-	-	-	-
343.2	Quadriplegic	M	1	-	-	1	-	-	-	-	-	-	-
		F	2	1	-	-	-	1	-	-	-	-	-
343.9	Unspecified	M	36	2	4	4	5	3	2	3	-	4	1
		F	21	1	1	1	5	3	1	2	1	-	2
344	Other paralytic syndromes	M	42	-	-	-	1	1	2	1	2	1	2
		F	44	-	-	-	-	1	-	-	-	-	1
344.0	Quadriplegia	M	19	-	-	-	1	1	2	1	1	1	2
		F	7	-	-	-	-	1	-	-	-	-	1
344.1	Paraplegia	M	7	-	-	-	-	-	-	-	-	-	-
		F	6	-	-	-	-	-	-	-	-	-	-
344.6	Cauda equina syndrome	F	4	-	-	-	-	-	-	-	-	-	-
344.8	Other	M	13	-	-	-	-	-	-	-	-	-	-
		F	24	-	-	-	-	-	-	-	-	-	-
344.9	Unspecified	M	3	-	-	-	-	-	-	-	1	-	-
		F	3	-	-	-	-	-	-	-	-	-	-
345	Epilepsy	M	157	1	-	1	3	4	9	16	12	12	18
		F	96	3	1	2	-	2	8	3	5	10	8
345.0	Generalized nonconvulsive epilepsy	M	1	-	-	-	-	-	-	1	-	-	-
345.1	Generalized convulsive epilepsy	M	9	-	-	-	-	-	-	1	3	-	2
		F	9	-	-	-	-	-	-	1	-	1	2
345.3	Grand mal status	M	20	-	-	1	1	1	1	2	2	3	2
		F	11	-	-	-	-	-	1	2	2	1	-
345.4	Partial epilepsy, with impairment of consciousness	M	1	-	-	-	-	-	-	-	-	-	-
345.9	Unspecified	M	126	1	-	-	2	3	8	12	7	9	14
		F	76	3	1	2	-	2	7	2	3	8	6
348	Other conditions of brain	M	128	5	3	3	1	2	5	-	1	5	5
		F	110	2	1	2	-	-	3	3	3	2	3
348.0	Cerebral cysts	M	3	-	-	-	-	-	1	-	-	-	1
		F	1	-	-	-	-	-	1	-	-	-	-
348.1	Anoxic brain damage	M	74	3	1	1	1	-	3	-	1	3	2
		F	55	2	1	1	-	-	-	1	1	1	2
348.2	Benign intracranial hypertension	M	2	-	1	-	-	-	-	-	-	-	-
		F	4	-	-	-	-	-	-	-	-	1	-
348.3	Encephalopathy, unspecified	M	21	2	-	1	-	-	-	-	-	-	-
		F	23	-	-	-	-	-	1	-	2	-	-
348.4	Compression of brain	M	2	-	-	-	-	-	-	-	-	1	-
		F	2	-	-	-	-	-	-	-	-	-	-
348.5	Cerebral oedema	M	14	-	-	1	-	2	1	-	-	1	2
		F	9	-	-	1	-	-	1	2	-	-	1

Tableau 3. Décès selon la cause, le sexe et l'âge, Canada

Age (years) - Âge (années)										N.S.			
45-49	50-54	55-59	60-64	65-69	70-74	75-79	80-84	85-89	90+	N.P.			
Nombre de décès													
10	17	20	35	42	52	25	22	10	3	-	335.2	Maladie du neurone moteur	M
7	16	24	27	44	47	35	33	15	4	-			F
-	1	-	2	1	-	1	1	2	-	-	336	Autres affections de la moelle épinière	M
-	-	-	1	1	1	1	-	-	1	-			F
-	-	-	2	1	-	-	-	-	-	-	336.0	Syringomyélie et syringobulbie	M
-	-	-	-	-	-	-	-	-	-	-			F
-	-	-	-	-	-	-	1	1	-	-	336.1	Myélopathies vasculaires	M
-	-	-	-	-	1	-	-	-	-	-	336.8	Autres myélopathies	F
-	1	-	-	-	-	1	-	1	-	-	336.9	Sans précision	M
-	-	-	1	1	-	1	-	-	1	-			F
35	26	41	40	54	51	42	39	26	20	-	AUTRES	MALADIES ET SYNDROMES DU SYSTÈME NERVEUX CENTRAL (340-349)	M
30	22	32	29	51	43	47	50	44	34	-			F
13	13	16	13	14	12	6	2	1	-	-	340	Sclérose en plaques	M
19	15	18	14	25	19	19	10	2	1	-			F
-	-	-	-	-	-	-	-	-	1	-	341	Autres maladies démyélinisantes du SNC	M
1	-	-	-	-	1	-	-	-	1	-			F
-	-	-	-	-	-	-	-	-	-	-	341.8	Autres	F
-	-	-	-	-	-	-	-	-	1	-	341.9	Sans précision	M
1	-	-	-	-	1	-	-	-	1	-			F
-	-	-	-	5	8	7	10	8	10	-	342	Hémiplégie	M
-	-	1	-	1	3	6	11	10	5	-			F
-	-	-	-	-	-	-	-	1	-	-	342.1	Hémiplégie spasmodique	M
1	-	-	-	5	8	7	10	7	10	-	342.9	Sans précision	M
-	-	1	-	1	3	6	11	10	5	-			F
3	1	-	1	2	-	2	-	-	-	-	343	Paralysie cérébrale infantile	M
1	-	-	-	1	1	1	-	-	-	-			F
-	-	-	-	-	-	1	-	-	-	-	343.0	Diplégique	M
-	-	-	-	-	-	-	-	-	-	-	343.2	Quadriplégique	M
-	-	-	-	-	-	-	-	-	-	-			F
3	1	-	1	2	-	1	-	-	-	-	343.9	Sans précision	M
1	-	2	4	6	3	4	8	1	3	-	344	Autres syndromes paralytiques	M
-	1	3	1	-	4	3	8	10	12	-			F
1	-	2	1	4	-	-	2	-	-	-	344.0	Quadriplégie	M
-	-	1	-	-	1	-	2	1	-	-			F
-	1	-	2	-	1	1	2	-	1	-	344.1	Paraplégie	M
-	-	1	-	-	1	-	1	-	-	-			F
-	-	-	1	2	2	2	4	1	1	-	344.6	Syndrome de la queue de cheval	F
-	-	-	1	-	2	2	3	5	12	-	344.8	Autres	M
-	-	-	-	-	-	1	-	-	1	-			F
-	-	-	-	-	-	-	2	1	-	-	344.9	Sans précision	M
13	5	12	10	11	9	6	8	5	2	-	345	Épilepsie	M
5	4	6	6	5	5	3	9	7	4	-			F
-	-	-	-	-	-	-	-	-	-	-	345.0	Épilepsie généralisée non convulsive	M
1	-	-	-	1	-	-	1	-	-	-	345.1	Épilepsie généralisée convulsive	M
1	-	1	-	-	-	-	1	2	-	-			F
2	-	1	-	-	-	3	1	-	-	-	345.3	État de grand mal	M
-	-	1	-	-	2	1	-	3	-	-			F
-	-	-	-	1	-	-	-	-	-	-	345.4	Épilepsie partielle, avec trouble de la conscience	M
10	5	11	10	9	9	3	6	5	2	-	345.9	Sans précision	M
4	4	4	6	5	3	2	8	2	4	-			F
4	7	9	11	14	16	14	9	10	4	-	348	Autres affections de l'encéphale	M
4	2	2	6	19	10	13	11	14	10	-			F
-	-	-	1	-	-	-	-	-	-	-	348.0	Kystes cérébraux	M
-	-	-	-	-	-	-	-	-	-	-			F
1	6	6	6	12	7	8	3	8	2	-	348.1	Lésion encéphalique par anoxie	M
1	2	2	3	12	6	8	6	6	-	-			F
1	-	-	-	1	-	-	-	-	-	-	348.2	Hypertension intracrânienne bénigne	M
2	-	-	-	-	-	-	-	-	-	-			F
-	-	3	2	1	2	3	5	1	1	-	348.3	Encéphalopathie, sans précision	M
-	-	-	1	1	2	4	4	4	4	-			F
-	-	-	-	-	1	-	-	-	-	-	348.4	Compression de l'encéphale	M
-	-	-	1	1	-	-	-	-	-	-			F
2	-	-	2	1	1	-	1	-	-	-	348.5	Oedème cérébral	M
1	-	-	-	2	-	-	-	-	1	-			F

Table 3. Deaths from each Cause, by Sex and Age, Canada

		Age (years) - Âge (années)										
		Total	<1	1-4	5-9	10-14	15-19	20-24	25-29	30-34	35-39	40-44
		Number of deaths										
348.8	Other	M 2	-	-	-	-	-	-	-	-	-	-
		F 4	-	-	-	-	-	-	-	-	-	-
348.9	Unspecified	M 10	-	1	-	-	-	-	-	-	-	-
		F 12	-	-	-	-	-	-	-	-	-	-
349	Other and unspecified disorders of the nervous system	M 15	-	1	-	-	-	-	-	-	-	-
		F 13	-	1	-	1	1	1	-	-	-	-
349.8	Other	M 13	-	-	-	-	-	-	-	-	-	-
		F 7	-	-	-	-	1	-	-	-	-	-
349.9	Unspecified	M 2	-	1	-	-	-	-	-	-	-	-
		F 6	-	1	-	1	-	1	-	-	-	-
DISORDERS OF THE PERIPHERAL NERVOUS SYSTEM (350-359)		M 151	11	-	-	4	9	14	4	4	8	4
		F 105	2	-	1	1	-	1	2	5	2	2
353	Nerve root and plexus disorders	M 1	-	-	-	-	-	-	-	-	-	-
353.3	Thoracic root lesions, NEC	M 1	-	-	-	-	-	-	-	-	-	-
354	Mononeuritis of upper limb and mononeuritis multiplex	M 2	-	-	-	-	-	-	-	-	-	-
354.8	Other	M 2	-	-	-	-	-	-	-	-	-	-
355	Mononeuritis of lower limb	M 1	-	-	-	-	-	-	-	-	-	-
		F 2	-	-	-	-	-	-	-	-	-	-
355.9	Mononeuritis of unspecified site	M 1	-	-	-	-	-	-	-	-	-	-
		F 2	-	-	-	-	-	-	-	-	-	-
356	Hereditary and idiopathic peripheral neuropathy	M 14	-	-	-	-	-	-	1	1	-	-
		F 10	-	-	-	1	-	-	1	1	-	-
356.1	Peroneal muscular atrophy	F 1	-	-	-	-	-	-	-	-	-	-
356.2	Hereditary sensory neuropathy	M 1	-	-	-	-	-	-	-	-	-	-
356.8	Other	M 7	-	-	-	-	-	-	-	-	-	-
		F 5	-	-	-	1	-	-	1	-	-	-
356.9	Unspecified	M 6	-	-	-	-	-	-	1	1	-	-
		F 4	-	-	-	-	-	-	-	1	-	-
357	Inflammatory and toxic neuropathy	M 7	-	-	-	-	-	-	-	-	1	-
		F 9	-	-	-	-	-	-	-	-	-	-
357.0	Acute infective polyneuritis	M 7	-	-	-	-	-	-	-	-	1	-
		F 9	-	-	-	-	-	-	-	-	-	-
358	Myoneural disorders	M 20	-	-	-	-	-	-	-	1	-	1
		F 21	-	-	-	-	-	-	-	1	1	-
358.0	Myasthenia gravis	M 16	-	-	-	-	-	-	-	1	-	1
		F 13	-	-	-	-	-	-	-	1	-	-
358.9	Unspecified	M 4	-	-	-	-	-	-	-	1	-	-
		F 8	-	-	-	-	-	-	-	-	1	-
359	Muscular dystrophies and other myopathies	M 106	11	-	1	4	9	14	3	2	7	3
		F 63	2	-	-	-	-	1	1	3	1	2
359.0	Congenital hereditary muscular dystrophy	M 10	4	-	-	1	-	3	-	-	1	-
		F 4	1	-	-	-	-	-	1	-	-	-
359.1	Hereditary progressive muscular dystrophy	M 56	2	-	1	3	9	11	3	1	4	1
		F 27	-	-	-	-	-	1	-	-	-	1
359.2	Myotonic disorders	M 35	5	-	-	-	-	-	-	-	2	2
		F 31	1	-	-	-	-	-	-	3	1	1
359.4	Toxic myopathy	M 1	-	-	-	-	-	-	-	-	-	-
359.8	Other	M 2	-	-	-	-	-	-	-	1	-	-
359.9	Unspecified	M 2	-	-	-	-	-	-	-	-	-	-
		F 1	-	-	-	-	-	-	-	-	-	-
DISORDERS OF THE EYE AND ADNEXA (360-379)		M 1	-	-	-	-	-	-	-	-	-	-
		F 3	-	-	-	-	-	-	-	-	-	-
362	Other retinal disorders	F 2	-	-	-	-	-	-	-	-	-	-
362.5	Degeneration of macula and posterior pole	F 1	-	-	-	-	-	-	-	-	-	-
362.7	Hereditary retinal dystrophies	F 1	-	-	-	-	-	-	-	-	-	-
369	Blindness and low vision	M 1	-	-	-	-	-	-	-	-	-	-
		F 1	-	-	-	-	-	-	-	-	-	-
369.0	Blindness, both eyes	M 1	-	-	-	-	-	-	-	-	-	-
		F 1	-	-	-	-	-	-	-	-	-	-
DISEASES OF THE EAR AND MASTOID PROCESS (380-389)		M 2	-	-	-	-	-	-	-	-	-	-
		F 2	-	-	-	-	-	-	-	-	-	-

Tableau 3. Décès selon la cause, le sexe et l'âge, Canada

Age (years) - Âge (années)										N.S.	
45-49	50-54	55-59	60-64	65-69	70-74	75-79	80-84	85-89	90+	N.P.	
Nombre de décès											
-	-	-	-	-	-	2	-	-	-	- 348.8 Autres	M
-	-	-	1	1	1	-	-	-	1	- 348.9 Sans précision	F
-	1	-	-	1	5	1	-	1	1	- 349 Affections du système nerveux, autres et sans précision	M
-	-	2	1	2	3	3	2	1	-	- 349.8 Autres	F
-	-	2	2	-	-	2	1	1	1	- 349.9 Sans précision	F
-	-	1	1	2	3	2	2	1	-	- MALADIES DU SYSTÈME NERVEUX PÉRIPHÉRIQUE (350-359)	M
-	-	1	1	-	-	-	1	-	-	- 353 Affections des racines et du plexus nerveux	F
7	11	12	7	15	14	9	9	6	3	- 353.3 Lésions radiculaires thoraciques, NCA	M
4	8	9	10	6	14	15	14	6	3	- 354 Mononévrites du membre supérieur et de sièges multiples	M
-	1	-	-	-	-	-	-	-	-	- 354.8 Autres	M
-	1	-	-	-	-	-	-	-	-	- 355 Mononévrite du membre inférieur	M
-	-	1	-	-	1	-	-	-	-	- 355.9 Mononévrite de siège non précisé	F
-	-	-	-	-	-	1	-	-	-	- 356 Neuropathie périphérique héréditaire ou idiopathique	M
-	-	-	-	-	-	1	-	-	-	- 356.1 Amyotrophie péronière	F
-	-	-	-	-	-	1	-	-	-	- 356.2 Neuropathie sensorielle héréditaire	M
-	-	1	1	2	1	1	2	4	-	- 356.8 Autres	M
-	-	1	-	-	1	1	1	2	-	- 356.9 Sans précision	F
-	-	1	-	1	-	-	1	1	-	- 357 Neuropathie inflammatoire ou toxique	M
-	-	1	1	2	3	1	1	-	2	- 357.0 Polynévrite infectieuse aiguë	F
-	-	1	1	2	3	1	1	-	2	- 358 Affections neuro-musculaires	M
-	-	2	1	1	6	4	3	9	2	- 358.0 Myasthénie grave	F
-	-	1	-	-	1	2	5	2	1	- 358.9 Sans précision	M
-	-	1	-	-	1	1	4	2	-	- 359 Dystrophies musculaires et autres myopathies	F
7	10	10	4	12	4	3	3	-	-	- 359.0 Dystrophies musculaires héréditaires congénitales	M
4	8	5	9	4	7	8	3	3	1	- 359.1 Dystrophie musculaire progressive héréditaire	F
-	-	-	-	-	1	-	-	-	-	- 359.2 Myotonies	M
2	5	1	3	5	1	2	3	-	-	- 359.4 Myopathie toxique	F
1	2	-	3	2	4	6	3	3	-	- 359.8 Autres	M
4	5	9	1	6	-	1	-	-	-	- 359.9 Sans précision	M
3	6	5	6	2	3	-	-	-	-	- MALADIES DE L'OEIL ET DES ANNEXES (360-379)	F
-	-	-	-	-	1	-	-	-	1	- 362 Autres affections rétinienne	M
-	-	-	-	-	1	-	-	-	1	- 362.5 Dégénérescence de la macula et du pôle postérieur	F
-	-	-	-	-	-	-	-	1	-	- 362.7 Dégénérescence rétinienne héréditaire	F
-	-	-	-	-	-	-	-	-	1	- 369 Cécité et baisse de vision	M
-	-	-	-	-	-	-	-	-	1	- 369.0 Cécité des deux yeux	F
-	-	-	-	-	-	-	-	-	1	- MALADIES DE L'OREILLE ET DE L'APOPHYSE MASTOÏDE (380-389)	M
-	-	-	-	-	-	-	1	1	1		F

Table 3. Deaths from each Cause, by Sex and Age, Canada

		Age (years) - Âge (années)											
		Total	<1	1-4	5-9	10-14	15-19	20-24	25-29	30-34	35-39	40-44	
		Number of deaths											
382	Suppurative and unspecified otitis media	M F	1 2	- -	- -	- -	- -	- -	- -	- -	- -	- -	
382.9	Unspecified otitis media	M F	1 2	- -	- -	- -	- -	- -	- -	- -	- -	- -	
383	Mastoiditis and related conditions	M	1	-	-	-	-	-	-	-	-	-	
383.9	Unspecified mastoiditis	M	1	-	-	-	-	-	-	-	-	-	
VII. DISEASES OF THE CIRCULATORY SYSTEM (390-459)		M F	40,513 38,381	20 10	15 7	8 7	11 9	19 11	30 17	49 31	130 64	294 110	484 169
ACUTE RHEUMATIC FEVER (390-392)		M F	5 4	· ·	· ·	· ·	· ·	· ·	· ·	1 ·	· ·	· ·	1 ·
390	Rheumatic fever without mention of heart involvement	M	1	-	-	-	-	-	-	-	-	-	-
391	Rheumatic fever with heart involvement	M F	4 4	- -	- -	- -	- -	- -	- -	1 -	- -	- -	1 -
391.0	Acute rheumatic pericarditis	M F	4 2	- -	- -	- -	- -	- -	- -	1 -	- -	- -	1 -
391.1	Acute rheumatic endocarditis	F	2	-	-	-	-	-	-	-	-	-	-
CHRONIC RHEUMATIC HEART DISEASE (393-398)		M F	142 367	· ·	· ·	· ·	· ·	1 ·	· 1	1 1	1 1	3 2	10 4
393	Chronic rheumatic pericarditis	F	1	-	-	-	-	-	-	-	-	-	-
394	Diseases of mitral valve	M F	64 155	- -	- -	- -	- -	1 -	- -	- -	1 -	- -	7 -
394.0	Mitral stenosis	M F	10 51	- -	- -	- -	- -	- -	- -	- -	- -	- -	- -
394.1	Rheumatic mitral insufficiency	M F	2 3	- -	- -	- -	- -	1 -	- -	- -	- -	1 -	- -
394.2	Mitral stenosis with insufficiency	M F	7 24	- -	- -	- -	- -	- -	- -	- -	- -	- -	- -
394.9	Other and unspecified	M F	45 77	- -	- -	- -	- -	1 -	- -	- -	1 -	- -	7 -
395	Diseases of aortic valve	M F	3 6	- -	- -	- -	- -	- -	- -	- -	- -	- -	- -
395.0	Rheumatic aortic stenosis	F	3	-	-	-	-	-	-	-	-	-	-
395.1	Rheumatic aortic insufficiency	F	1	-	-	-	-	-	-	-	-	-	-
395.9	Other and unspecified	M F	3 2	- -	- -	- -	- -	- -	- -	- -	- -	- -	- -
396	Diseases of mitral and aortic valves	M F	38 90	- -	- -	- -	- -	- -	- -	1 -	- -	1 -	2 1
397	Diseases of other endocardial structures	M F	14 37	- -	- -	- -	- -	- -	- -	- -	1 -	3 -	- 1
397.0	Diseases of tricuspid valve	M F	2 9	- -	- -	- -	- -	- -	- -	1 -	- -	- -	- -
397.9	Rheumatic diseases of endocardium, valve unspecified	M F	12 28	- -	- -	- -	- -	- -	- -	- -	- -	3 -	- 1
398	Other rheumatic heart disease	M F	23 78	- -	- -	- -	- -	- -	- -	- -	- -	- -	1 2
398.9	Other and unspecified	M F	23 78	- -	- -	- -	- -	- -	- -	- -	- -	- -	1 2
HYPERTENSIVE DISEASE (401-405)		M F	532 775	· ·	· ·	1 ·	· ·	· ·	· ·	· ·	3 ·	2 ·	7 2
401	Essential hypertension	M F	132 248	- -	- -	- -	- -	- -	- -	- -	1 -	- -	1 -
401.9	Not specified as malignant or benign	M F	132 248	- -	- -	- -	- -	- -	- -	- -	1 -	- -	1 -
402	Hypertensive heart disease	M F	191 267	- -	- -	- -	- -	- -	- -	- -	- -	2 -	4 2
402.9	Not specified as malignant or benign	M F	191 267	- -	- -	- -	- -	- -	- -	- -	- -	2 -	4 2
403	Hypertensive renal disease	M F	164 182	- -	- -	1 -	- -	- -	- -	- -	2 -	- -	2 -
403.0	Specified as malignant	F	1	-	-	-	-	-	-	-	-	-	-
403.9	Not specified as malignant or benign	M F	164 181	- -	- -	1 -	- -	- -	- -	- -	2 -	- -	2 -
404	Hypertensive heart and renal disease	M F	45 78	- -	- -	- -	- -	- -	- -	- -	- -	- -	- -
404.0	Specified as malignant	M F	1 1	- -	- -	- -	- -	- -	- -	- -	- -	- -	- -

Tableau 3. Décès selon la cause, le sexe et l'âge, Canada

Age (years) - Âge (années)										N.S.	
45-49	50-54	55-59	60-64	65-69	70-74	75-79	80-84	85-89	90+	N.P.	
Nombre de décès											
-	-	-	-	-	-	-	-	1	-	-	- 382 Otite moyenne suppurée et sans précision M
-	-	-	-	-	-	-	1	-	1	-	F
-	-	-	4	-	-	-	-	1	-	-	- 382.9 Otite moyenne sans précision M
-	-	-	-	-	-	-	-	-	1	-	F
-	-	-	-	-	-	-	-	-	-	1	- 383 Mastoïdite et affections apparentées M
-	-	-	-	-	-	-	-	-	-	1	- 383.9 Mastoïdite sans précision M
877	1,261	1,905	3,164	4,761	6,138	6,916	6,686	4,743	3,001	1	VII. MALADIES DE L'APPAREIL CIRCULATOIRE (390-459) M
255	380	660	1,304	2,292	3,890	5,668	7,617	7,708	8,172	-	F
-	-	1	-	2	2	1	-	1	-	-	- RHUMATISME ARTICULAIRE AIGU (390-392) M
-	-	-	-	-	-	-	1	-	-	-	F
-	-	-	-	-	-	1	-	-	-	-	- 390 Rhumatisme articulaire aigu, sans mention de complication cardiaque M
-	-	1	-	2	2	-	-	1	-	-	- 391 Rhumatisme articulaire aigu, avec complication cardiaque M
-	-	-	-	2	2	-	-	-	-	-	F
-	-	-	-	2	-	-	-	-	-	-	- 391.0 Péricardite rhumatismale aiguë M
-	-	1	-	-	-	-	-	-	1	-	F
1	8	11	13	16	29	10	22	13	4	-	- 391.1 Endocardite rhumatismale aiguë F
7	13	16	37	46	62	56	54	40	27	-	- CARDIOPATHIES RHUMATISMALES CHRONIQUES (393-398) M
-	-	-	-	-	-	-	1	-	-	-	F
1	2	7	4	4	15	3	11	7	1	-	- 393 Péricardite rhumatismale chronique F
4	6	9	19	21	26	22	27	11	8	-	- 394 Maladies de la valvule mitrale M
-	-	-	1	-	2	1	3	3	-	-	F
1	2	6	5	10	10	5	6	3	3	-	- 394.0 Sténose mitrale M
-	-	-	-	-	-	1	-	-	-	-	F
-	-	-	1	-	1	-	1	-	-	-	- 394.1 Insuffisance mitrale rhumatismale M
-	-	1	-	1	2	1	1	1	-	-	F
1	2	-	2	2	4	6	2	3	2	-	- 394.2 Maladie mitrale M
-	-	-	-	-	-	-	-	-	-	-	F
1	2	6	3	3	10	1	7	3	1	-	- 394.9 Autres et sans précision M
2	2	3	11	9	12	11	18	5	3	-	F
-	-	2	1	-	-	-	-	-	-	-	- 395 Maladies de la valvule aortique M
-	-	-	-	1	-	1	1	1	2	-	F
-	-	-	-	-	-	-	1	1	1	-	- 395.0 Sténose aortique rhumatismale F
-	-	-	-	-	-	1	-	-	-	-	- 395.1 Insuffisance aortique rhumatismale F
-	-	2	1	1	-	-	-	-	-	-	- 395.9 Autres et sans précision M
-	-	-	-	-	-	-	-	-	1	-	F
2	5	1	4	7	8	4	3	4	1	-	- 396 Maladies des valvules mitrale et aortique M
-	2	1	9	7	15	15	10	14	12	-	F
-	-	1	2	3	1	2	-	1	1	-	- 397 Maladies d'autres régions de l'endocarde M
-	-	3	3	7	5	6	3	8	-	-	F
-	-	-	1	-	-	1	-	-	-	-	- 397.0 Maladies de la valvule tricuspide M
-	-	3	-	3	-	-	-	2	-	-	F
-	-	1	1	3	3	1	-	1	1	-	- 397.9 Maladies rhumatismales de l'endocarde, valvule non précisée M
-	-	-	3	7	2	6	3	6	-	-	F
-	1	1	2	2	5	1	8	1	1	-	- 398 Autres cardiopathies rhumatismales M
1	5	3	6	10	16	12	12	6	5	-	F
-	1	1	2	2	5	1	8	1	1	-	- 398.9 Autres et sans précision M
1	5	3	6	10	16	12	12	6	5	-	F
7	12	15	41	63	73	97	105	69	37	-	- MALADIES HYPERTENSIVES (401-405) M
4	3	13	15	43	82	117	155	164	177	-	F
3	2	3	13	24	17	14	28	18	8	-	- 401 Hypertension essentielle M
1	1	3	3	12	25	33	45	51	74	-	F
3	2	3	13	24	17	14	28	18	8	-	- 401.9 Hypertension sans précision M
1	1	3	3	12	25	33	45	51	74	-	F
4	6	7	19	25	27	34	28	21	14	-	- 402 Cardiopathie due à l'hypertension artérielle M
2	1	6	8	20	25	31	52	64	56	-	F
4	6	7	19	25	27	34	28	21	14	-	- 402.9 Hypertension sans précision M
2	1	6	8	20	25	31	52	64	56	-	F
-	4	4	9	9	24	35	42	23	9	-	- 403 Néphropathie due à l'hypertension artérielle M
-	-	4	3	10	22	37	43	33	30	-	F
-	-	-	-	1	-	-	-	-	-	-	- 403.0 Hypertension maligne F
-	4	4	9	9	24	35	42	23	9	-	- 403.9 Hypertension sans précision M
-	-	4	3	9	22	37	43	33	30	-	F
-	-	1	-	5	5	14	7	7	6	-	- 404 Cardio-néphropathie due à l'hypertension artérielle M
1	1	-	1	1	10	16	15	16	17	-	F
-	-	1	-	-	-	-	-	-	-	-	- 404.0 Hypertension maligne M
-	-	-	-	-	-	-	1	-	-	-	F

Table 3. Deaths from each Cause, by Sex and Age, Canada

		Age (years) - Âge (années)										
		Total	<1	1-4	5-9	10-14	15-19	20-24	25-29	30-34	35-39	40-44
		Number of deaths										
404.9	Not specified as malignant or benign	M 44 F 77	-	-	-	-	-	-	-	-	-	-
ISCHAEMIC HEART DISEASE (410-414)		M 25,101 F 19,667	3	0	1	3	2	3	17	55	178	296
410	Acute myocardial infarction	M 13,641 F 9,568	1	-	-	2	1	2	11	34	106	187
411	Other acute and subacute forms of ischaemic heart disease	M 418 F 293	-	-	-	-	-	-	-	4	6	8
412	Old myocardial infarction	M 133 F 77	-	-	-	-	-	-	-	-	1	1
413	Angina pectoris	M 111 F 107	-	-	-	-	-	-	-	-	1	2
414	Other forms of chronic ischaemic heart disease	M 10,798 F 9,622	2	-	1	1	1	1	6	17	65	98
414.0	Coronary atherosclerosis	M 5,692 F 5,600	1	-	-	-	-	1	4	9	48	60
414.1	Aneurysm of heart	M 16 F 9	-	-	-	-	-	-	-	-	-	1
414.8	Other	M 459 F 333	-	-	-	1	-	-	1	-	1	4
414.9	Unspecified	M 4,631 F 3,680	1	-	1	-	1	-	1	8	16	34
DISEASES OF PULMONARY CIRCULATION (415-417)		M 413 F 467	2	1	1	0	0	2	3	4	5	7
415	Acute pulmonary heart disease	M 348 F 373	-	-	-	-	-	2	2	1	3	6
415.0	Acute cor pulmonale	F 1	-	-	-	-	-	-	-	-	-	-
415.1	Pulmonary embolism	M 348 F 372	-	-	-	-	-	2	2	1	3	6
416	Chronic pulmonary heart disease	M 64 F 93	2	-	1	-	-	1	3	2	2	1
416.0	Primary pulmonary hypertension	M 20 F 52	2	-	1	-	-	1	3	2	2	1
416.1	Kyphoscoliotic heart disease	M 1 F 5	-	-	-	-	-	-	-	-	-	-
416.9	Pulmonary heart disease, unspecified	M 43 F 36	-	-	-	-	-	-	-	-	-	-
417	Other diseases of pulmonary circulation	M 1 F 1	-	-	-	-	-	-	-	-	-	-
417.1	Aneurysm of pulmonary artery	F 1	-	-	-	-	-	-	-	-	-	-
417.8	Other	M 1	-	-	-	-	-	-	-	-	-	-
OTHER FORMS OF HEART DISEASE (420-429)		M 4,896 F 5,403	12	11	4	6	13	16	15	34	49	65
420	Acute pericarditis	M 1 F 3	-	-	-	-	-	-	-	-	-	1
420.9	Other and unspecified acute pericarditis	M 1 F 3	-	-	-	-	-	-	-	-	-	1
421	Acute and subacute endocarditis	M 27 F 13	1	-	-	-	-	-	1	1	-	2
421.0	Acute and subacute bacterial endocarditis	M 25 F 13	1	-	-	-	-	-	1	1	-	2
421.9	Acute endocarditis, unspecified	M 2	-	-	-	-	-	-	-	-	-	-
422	Acute myocarditis	M 13 F 6	-	2	1	2	1	1	2	1	-	1
422.9	Other and unspecified acute myocarditis	M 13 F 6	-	2	1	2	1	1	2	1	-	1
423	Other diseases of pericardium	M 25 F 28	-	-	-	-	1	-	1	-	-	1
423.0	Haemopericardium	M 5 F 5	-	-	-	-	-	-	-	-	-	-
423.2	Constrictive pericarditis	M 9 F 1	-	-	-	-	-	-	-	-	-	-
423.8	Other	F 1	-	-	-	-	-	-	-	-	-	-
423.9	Unspecified	M 11 F 21	-	-	-	-	1	-	1	-	-	1
424	Other diseases of endocardium	M 446 F 611	1	-	1	-	1	-	1	6	6	6

Tableau 3. Décès selon la cause, le sexe et l'âge, Canada

Age (years) - Âge (années)										N.S.			
45-49	50-54	55-59	60-64	65-69	70-74	75-79	80-84	85-89	90+	N.P.			
Nombre de décès													
-	-	-	-	5	5	14	7	7	6	-	404.9	Hypertension sans précision	M
1	1	-	1	1	10	16	14	16	17	-	-	-	F
635	925	1,354	2,230	3,208	4,003	4,240	3,850	2,602	1,495	1	CARDIOPATHIES ISCHÉMIQUES (410-414)		M
101	198	333	763	1,306	2,155	3,199	3,955	3,745	3,796	-	-	-	F
389	599	831	1,290	1,835	2,306	2,369	1,960	1,162	555	1	410	Infarctus aigu du myocarde	M
64	126	209	479	787	1,266	1,777	1,959	1,677	1,149	-	-	-	F
23	18	39	62	52	68	52	42	27	17	-	411	Autres formes aiguës ou subaiguës des cardiopathies ischémiques	M
2	2	9	17	24	34	48	53	46	54	-	-	-	F
4	1	6	16	20	18	23	22	17	5	-	412	Infarctus ancien du myocarde	M
1	1	3	4	8	10	16	12	13	7	-	-	-	F
1	2	4	10	14	13	21	20	15	8	-	413	Angine de poitrine	M
-	-	1	1	8	11	19	24	16	27	-	-	-	F
218	305	474	852	1,287	1,598	1,775	1,806	1,381	910	-	414	Autres formes de cardiopathie ischémique chronique	M
34	69	111	262	479	834	1,339	1,907	1,993	2,559	-	-	-	F
126	173	262	444	667	781	875	955	749	537	-	414.0	Athérosclérose coronarienne	M
23	37	54	124	260	451	685	1,061	1,192	1,696	-	-	-	F
-	-	1	-	3	2	4	4	2	-	-	414.1	Anévrisme du coeur	M
-	-	1	-	-	1	1	2	2	1	-	-	-	F
12	15	33	39	56	71	87	65	56	18	-	414.8	Autres	M
1	2	2	11	27	41	57	62	69	60	-	-	-	F
80	117	178	369	561	744	809	782	574	355	-	414.9	Sans précision	M
10	30	54	127	192	341	596	782	730	802	-	-	-	F
13	16	24	36	49	56	77	58	43	17	-	TROUBLES DE LA CIRCULATION PULMONAIRE (PETITE CIRCULATION) (415-417)		M
16	19	15	35	49	74	59	75	53	31	-	-	-	F
10	13	21	32	39	49	67	48	38	17	-	415	Affections cardio-pulmonaires aiguës	M
13	13	13	28	42	55	45	64	46	28	-	-	-	F
-	-	-	-	1	-	-	-	-	-	-	415.0	Coeur pulmonaire aigu	F
10	13	21	32	39	49	67	48	38	17	-	415.1	Embolie pulmonaire	M
13	13	13	28	41	55	45	64	46	28	-	-	-	F
3	3	3	4	10	7	10	9	5	-	-	416	Coeur pulmonaire chronique	M
-	6	2	7	7	18	14	11	7	3	-	-	-	F
2	1	1	1	1	1	2	1	-	-	-	416.0	Hypertension pulmonaire primitive	M
3	4	2	2	2	7	6	6	4	1	-	-	-	F
1	-	-	-	-	-	-	-	-	-	-	416.1	Coeur des gibbeux	M
-	1	-	1	1	-	1	1	-	-	-	-	-	F
-	2	2	3	9	6	8	8	5	-	-	416.9	Coeur pulmonaire chronique, sans précision	M
-	1	-	4	4	11	7	4	3	2	-	-	-	F
-	-	-	-	-	-	1	-	-	-	-	417	Autres troubles de la circulation pulmonaire	M
-	-	-	-	-	-	1	-	-	-	-	-	-	F
-	-	-	-	-	-	1	-	-	-	-	417.1	Anévrisme de l'artère pulmonaire	F
-	-	-	-	-	-	-	1	-	-	-	-	-	F
-	-	-	-	-	-	-	-	-	-	-	417.8	Autres	M
-	-	-	-	-	-	-	-	-	-	-	-	-	F
93	118	205	317	463	624	743	854	678	576	-	AUTRES FORMES DE CARDIOPATHIES (420-429)		M
22	49	82	156	270	481	644	996	1,181	1,440	-	-	-	F
-	-	-	-	-	-	-	-	-	-	-	420	Péricardite aiguë	M
-	1	-	-	-	1	-	-	1	-	-	-	-	F
-	-	-	-	-	-	-	-	-	-	-	420.9	Péricardites aiguës autres et sans précision	M
-	1	-	-	-	1	-	-	1	-	-	-	-	F
3	1	3	5	4	1	4	1	-	-	-	421	Endocardites aiguë et subaiguë	M
-	1	1	-	2	4	2	3	-	-	-	-	-	F
3	1	2	5	4	1	3	1	-	-	-	421.0	Endocardite bactérienne aiguë ou subaiguë	M
-	1	1	-	2	4	2	3	-	-	-	-	-	F
-	-	1	-	-	-	1	-	-	-	-	421.9	Endocardite aiguë, sans précision	M
-	-	-	-	-	-	-	-	-	-	-	-	-	F
-	1	1	-	-	2	-	-	-	-	-	422	Myocardite aiguë	M
-	-	-	-	-	2	-	-	-	-	-	-	-	F
-	1	1	-	-	-	2	-	-	-	-	422.9	Myocardites aiguës autres et sans précision	M
-	-	-	-	-	2	-	-	-	-	-	-	-	F
1	3	2	1	5	6	1	3	2	-	-	423	Autres maladies du péricarde	M
2	1	-	-	4	3	7	5	3	1	-	-	-	F
1	1	-	-	1	2	-	-	-	-	-	423.0	Hémopéricarde	M
-	-	-	-	-	-	3	1	1	-	-	-	-	F
-	-	1	1	-	3	-	2	2	-	-	423.2	Péricardite constrictive	M
-	-	-	-	-	-	1	-	-	-	-	-	-	F
-	-	-	-	-	1	-	-	-	-	-	423.8	Autres	F
-	2	1	-	4	1	1	1	-	-	-	423.9	Sans précision	M
2	1	-	-	4	2	3	4	2	1	-	-	-	F
11	10	20	20	59	64	72	84	46	39	-	424	Autres maladies de l'endocarde	M
2	5	16	11	42	73	88	134	136	100	-	-	-	F

Table 3. Deaths from each Cause, by Sex and Age, Canada

		Age (years) - Âge (années)										
		Total	<1	1-4	5-9	10-14	15-19	20-24	25-29	30-34	35-39	40-44
		Number of deaths										
424.0	Mitral valve disorders	M 71 F 130	1	-	-	-	-	-	-	-	1	1
424.1	Aortic valve disorders	M 284 F 334	-	-	1	-	1	-	1	4	4	4
424.2	Tricuspid valve disorders, specified as nonrheumatic	M 1 F 1	-	-	-	-	-	-	-	-	-	-
424.9	Endocarditis, valve unspecified	M 90 F 146	-	-	-	-	-	-	-	2	1	1
425	Cardiomyopathy	M 652 F 333	9	4	-	3	4	6	5	10	20	25
425.1	Hypertrophic obstructive cardiomyopathy	M 10 F 5	-	-	-	-	1	2	-	2	1	-
425.3	Endocardial fibroelastosis	M 11 F 2	7	1	-	-	-	-	-	1	-	-
425.4	Other primary cardiomyopathies	M 556 F 315	2	3	-	3	3	4	5	6	16	21
425.5	Alcoholic cardiomyopathy	M 74 F 9	-	-	-	-	-	-	-	1	3	4
425.9	Secondary cardiomyopathy, unspecified	M 1 F 2	-	-	-	-	-	-	-	-	-	-
426	Conduction disorders	M 31 F 32	-	-	-	-	1	-	-	-	-	-
426.0	Atrioventricular block, complete	M 6 F 10	-	-	-	-	-	-	-	-	-	-
426.1	Atrioventricular block, other and unspecified	M 2 F 5	-	-	-	-	-	-	-	-	-	-
426.3	Other left bundle branch block	M 1	-	-	-	-	-	-	-	-	-	-
426.4	Right bundle branch block	F 1	-	-	-	-	-	-	-	-	-	-
426.5	Bundle branch block, unspecified	M 2 F 2	-	-	-	-	-	-	-	-	-	-
426.7	Anomalous atrioventricular excitation	M 1	-	-	-	-	-	-	-	-	-	-
426.8	Other	M 3 F 5	-	-	-	-	-	-	-	-	-	-
426.9	Unspecified	M 16 F 9	-	-	-	-	1	-	-	-	-	-
427	Cardiac dysrhythmias	M 1,383 F 1,518	1	4	2	1	5	3	3	6	11	19
427.0	Paroxysmal supraventricular tachycardia	F 4	-	-	-	-	-	-	-	-	-	-
427.1	Paroxysmal ventricular tachycardia	M 8 F 6	-	-	-	-	-	-	1	-	-	1
427.3	Atrial fibrillation and flutter	M 271 F 434	-	-	-	-	-	-	-	2	-	-
427.4	Ventricular fibrillation and flutter	M 62 F 32	-	-	-	-	-	-	-	-	1	2
427.5	Cardiac arrest	M 809 F 800	-	4	2	-	2	1	1	1	6	11
427.6	Premature beats	M 3 F 2	-	-	-	-	-	-	-	-	-	-
427.8	Other	M 40 F 43	1	-	-	-	-	-	-	-	-	-
427.9	Unspecified	M 190 F 197	-	-	-	1	3	2	1	3	4	5
428	Heart failure	M 1,791 F 2,380	-	1	-	-	-	-	1	6	3	2
428.0	Congestive heart failure	M 1,224 F 1,595	-	-	-	-	-	-	1	2	2	1
428.1	Left heart failure	M 71 F 106	-	-	-	-	-	-	-	1	-	-
428.9	Unspecified	M 496 F 679	-	1	-	-	-	-	-	3	1	1
429	Ill-defined descriptions and complications of heart disease	M 527 F 479	-	-	1	-	-	6	2	4	9	9
429.0	Myocarditis, unspecified	M 27 F 12	-	-	1	-	-	1	1	2	5	2
429.1	Myocardial degeneration	M 21 F 23	-	-	-	-	-	-	-	1	1	-

Tableau 3. Décès selon la cause, le sexe et l'âge, Canada

		Age (years) - Âge (années)											
45-49	50-54	55-59	60-64	65-69	70-74	75-79	80-84	85-89	90+	N.S.			
Nombre de décès													
2	-	3	5	12	12	14	12	7	1	-	424.0	Affections de la valvule mitrale	M
1	1	3	2	13	17	23	18	26	25	-			F
8	6	13	11	36	39	49	51	29	28	-	424.1	Affections de la valvule aortique	M
1	2	9	4	20	36	39	87	78	55	-			F
-	-	-	-	1	-	-	-	-	-	-	424.2	Affections de la valvule tricuspide, précisées d'origine non rhumatismale	M
-	-	-	-	-	-	-	-	1	-	-			F
1	4	4	4	10	13	9	21	10	10	-	424.9	Endocardite, valvule non précisée	M
-	2	4	5	9	20	26	29	31	20	-			F
29	35	51	82	94	77	78	65	31	24	-	425	Cardiomyopathie	M
3	9	17	35	43	49	40	42	41	33	-			F
-	-	-	1	1	1	-	1	-	-	-	425.1	Myocardiopathie hypertrophique obstructive	M
-	-	-	2	2	1	-	1	-	-	-			F
-	1	-	1	-	-	-	-	-	-	-	425.3	Fibro-élastose endocardique	M
-	-	-	-	-	-	-	-	-	-	-			F
20	27	42	67	79	68	73	63	30	24	-	425.4	Autres cardiomyopathies primitives	M
3	9	16	33	40	45	40	40	41	33	-			F
9	7	9	12	14	8	5	1	1	-	-	425.5	Myocardie éthylique	M
-	-	1	1	1	3	-	-	-	-	-			F
-	-	-	1	-	-	-	-	-	-	-	425.9	Cardiomyopathies secondaires, sans précision	M
-	-	-	1	-	-	-	1	-	-	-			F
1	-	-	-	1	6	6	6	6	5	-	426	Troubles de la conduction cardiaque	M
-	-	-	-	1	-	2	5	5	18	-			F
-	-	-	-	-	3	1	-	1	1	-	426.0	Bloc auriculo-ventriculaire, complet	M
-	-	-	-	-	-	-	2	1	7	-			F
-	-	-	-	-	1	-	-	-	5	-	426.1	Bloc auriculo-ventriculaire, autre et sans précision	M
-	-	-	-	-	-	-	-	-	-	-			F
-	-	-	-	-	-	1	-	-	-	-	426.3	Autres blocs de branche gauche	M
-	-	-	-	-	-	-	-	1	-	-			F
-	-	-	-	-	1	-	-	1	-	-	426.4	Bloc de branche droite	M
1	-	-	-	-	-	-	1	-	-	-			F
-	-	-	-	-	-	-	-	1	-	-	426.5	Bloc de branche, sans précision	M
-	-	-	-	-	-	-	1	-	-	-			F
-	-	-	-	-	-	1	-	-	-	-	426.7	Conduction auriculo-ventriculaire anormale	M
-	-	-	-	1	-	-	2	-	-	-			F
-	-	-	-	1	-	1	1	1	1	-	426.8	Autres	M
-	-	-	-	-	1	3	3	4	4	-			F
-	-	-	-	-	-	1	1	2	5	-	426.9	Sans précision	M
-	-	-	-	-	-	-	1	2	5	-			F
31	33	56	93	135	197	221	216	198	148	-	427	Troubles du rythme cardiaque	M
8	17	22	62	78	149	183	271	314	375	-			F
-	-	-	-	1	1	-	2	-	-	-	427.0	Tachycardie paroxystique supraventriculaire	M
-	-	-	1	2	-	1	1	1	-	-			F
-	-	-	-	1	2	1	-	1	-	-	427.1	Tachycardie paroxystique ventriculaire	M
1	2	3	11	15	46	49	58	54	30	-			F
-	2	-	5	11	29	52	101	116	118	-	427.3	Fibrillation et flutter auriculaires	M
-	3	7	3	6	8	11	8	8	5	-			F
1	-	2	3	-	7	3	4	5	7	-	427.4	Fibrillation et flutter ventriculaires	M
-	-	-	-	-	-	-	-	-	-	-			F
25	19	40	62	94	115	132	115	97	82	-	427.5	Arrêt cardiaque	M
4	9	16	39	51	81	92	142	139	202	-			F
-	1	-	-	-	-	1	-	1	-	-	427.6	Extrasystoles	M
-	-	-	-	1	-	-	-	1	-	-			F
-	-	1	2	4	6	3	6	9	8	-	427.8	Autres	M
-	1	-	2	1	4	4	7	12	12	-			F
5	8	5	14	14	22	24	28	28	23	-	427.9	Sans précision	M
3	5	4	13	12	25	31	15	40	36	-			F
9	12	31	83	116	190	277	398	341	321	-	428	Insuffisance cardiaque	M
1	10	14	38	68	147	262	445	582	805	-			F
4	4	11	48	73	116	197	283	245	237	-	428.0	Insuffisance cardiaque globale	M
1	7	7	20	36	90	159	296	407	569	-			F
-	1	-	4	6	11	10	15	15	8	-	428.1	Insuffisance cardiaque gauche	M
-	-	2	2	4	4	11	28	27	28	-			F
5	7	20	31	37	63	70	100	81	76	-	428.9	Sans précision	M
-	3	5	16	28	53	92	121	148	208	-			F
9	24	42	33	49	81	84	81	54	39	-	429	Complications des cardiopathies et maladies cardiaques mal définies	M
5	4	11	10	32	53	60	91	99	108	-			F
3	2	1	-	2	3	1	1	-	2	-	429.0	Myocardite, sans précision	M
-	-	-	-	-	1	2	1	1	6	-			F
-	1	-	-	-	3	4	6	2	3	-	429.1	Dégénérescence du myocarde	M
-	-	-	-	1	1	-	5	4	12	-			F

Table 3. Deaths from each Cause, by Sex and Age, Canada

		Age (years) - Âge (années)										
		Total	<1	1-4	5-9	10-14	15-19	20-24	25-29	30-34	35-39	40-44
		Number of deaths										
429.2	Cardiovascular disease, unspecified	M 307	-	-	-	-	-	1	-	-	-	2
		F 323	-	-	-	-	-	-	-	-	-	1
429.3	Cardiomegaly	M 57	-	-	-	-	3	1	-	2	3	
		F 43	-	-	-	1	-	-	-	-	1	
429.8	Other	M 8	-	-	-	-	-	-	-	-	-	
		F 5	-	-	-	-	-	-	-	-	-	
429.9	Unspecified	M 107	-	-	-	-	1	-	1	1	2	
		F 73	-	1	-	-	1	-	-	-	-	
CEREBROVASCULAR DISEASE (430-438)		M 6,478	3	2	1	2	3	6	7	22	41	80
		F 8,951	2	1	3	5	3	2	10	25	46	47
430	Subarachnoid haemorrhage	M 308	-	1	1	1	2	3	5	10	22	37
		F 497	-	-	-	2	2	-	7	21	30	32
431	Intracerebral haemorrhage	M 827	-	-	-	-	-	2	2	4	9	25
		F 873	1	-	-	1	1	2	3	3	5	8
432	Other and unspecified intracranial haemorrhage	M 137	-	-	-	-	1	-	-	4	-	4
		F 133	-	-	1	-	-	-	-	-	1	3
432.0	Nontraumatic extradural haemorrhage	M 1	-	-	-	-	-	-	-	-	-	-
432.1	Subdural haemorrhage	M 56	-	-	-	-	1	-	-	2	-	1
		F 52	-	-	-	-	-	-	-	-	-	1
432.9	Unspecified intracranial haemorrhage	M 80	-	-	-	-	-	-	-	2	-	3
		F 81	-	-	1	-	-	-	-	-	1	2
433	Occlusion and stenosis of precerebral arteries	M 96	-	-	-	-	-	-	-	1	1	2
		F 63	-	-	-	-	-	-	-	-	2	-
433.0	Basilar artery	M 30	-	-	-	-	-	-	-	1	-	2
		F 16	-	-	-	-	-	-	-	-	-	-
433.1	Carotid artery	M 63	-	-	-	-	-	-	-	-	1	-
		F 44	-	-	-	-	-	-	-	-	1	-
433.2	Vertebral artery	M 2	-	-	-	-	-	-	-	-	-	-
		F 2	-	-	-	-	-	-	-	-	1	-
433.3	Multiple and bilateral	M 1	-	-	-	-	-	-	-	-	-	-
433.8	Other	F 1	-	-	-	-	-	-	-	-	-	-
434	Occlusion of cerebral arteries	M 551	1	-	-	-	-	1	-	2	1	4
		F 665	-	-	2	1	-	-	-	1	-	-
434.0	Cerebral thrombosis	M 193	-	-	-	-	-	-	-	-	-	1
		F 301	-	-	-	-	-	-	-	-	-	-
434.1	Cerebral embolism	M 22	-	-	-	-	-	-	-	-	-	1
		F 37	-	-	-	-	-	-	-	-	-	-
434.9	Unspecified	M 336	1	-	-	-	-	1	-	2	1	2
		F 327	-	-	2	1	-	-	-	1	-	-
435	Transient cerebral ischaemia	M 32	-	-	-	-	-	-	-	-	-	-
		F 48	-	-	-	-	-	-	-	-	1	-
436	Acute but ill-defined cerebrovascular disease	M 3,792	-	1	-	1	-	-	-	-	8	7
		F 5,551	-	-	-	-	-	-	-	-	4	2
437	Other and ill-defined cerebrovascular disease	M 304	2	-	-	-	-	-	-	1	-	1
		F 542	1	1	-	-	-	-	-	-	3	2
437.0	Cerebral atherosclerosis	M 120	-	-	-	-	-	-	-	-	-	-
		F 268	-	-	-	-	-	-	-	-	-	-
437.1	Other generalized ischaemic cerebrovascular disease	M 37	2	-	-	-	-	-	-	-	-	-
		F 57	1	1	-	-	-	-	-	-	1	-
437.2	Hypertensive encephalopathy	M 1	-	-	-	-	-	-	-	-	-	-
		F 5	-	-	-	-	-	-	-	-	-	-
437.3	Cerebral aneurysm, nonruptured	M 18	-	-	-	-	-	-	-	1	-	1
		F 20	-	-	-	-	-	-	-	-	1	2
437.4	Cerebral arteritis	F 4	-	-	-	-	-	-	-	-	1	-
437.5	Moyamoya disease	F 1	-	-	-	-	-	-	-	-	-	-
437.8	Other	M 4	-	-	-	-	-	-	-	-	-	-
		F 4	-	-	-	-	-	-	-	-	-	-
437.9	Unspecified	M 124	-	-	-	-	-	-	-	-	-	-
		F 183	-	-	-	-	-	-	-	-	-	-
438	Late effects of cerebrovascular disease	M 431	-	-	-	1	-	-	-	-	-	-
		F 579	-	-	-	-	-	-	-	-	-	-
DISEASES OF ARTERIES, ARTERIOLES AND CAPILLARIES (440-448)		M 2,727	-	2	-	-	-	2	4	9	11	13
		F 2,494	1	-	1	-	1	3	2	3	9	6
440	Atherosclerosis	M 784	-	-	-	-	-	-	-	-	-	2
		F 1,180	-	-	-	-	-	-	-	-	-	1
440.0	Of aorta	M 5	-	-	-	-	-	-	-	-	-	-
		F 5	-	-	-	-	-	-	-	-	-	-

Tableau 3. Décès selon la cause, le sexe et l'âge, Canada

Age (years) - Âge (années)										N.S.		
45-49	50-54	55-59	60-64	65-69	70-74	75-79	80-84	85-89	90+	N.P.		
Nombre de décès												
-	13	25	17	29	45	53	50	40	32	- 429.2	Maladie cardio-vasculaire, sans précision	M
2	1	7	6	20	35	43	62	73	73	-		F
4	3	5	8	6	5	7	6	4	-	- 429.3	Cardiomégalie	M
1	2	3	1	7	6	6	5	4	6	-		F
-	-	1	-	-	1	2	4	-	-	- 429.8	Autres	M
-	-	-	-	2	1	-	2	-	-	-		F
2	5	10	8	12	24	17	14	8	2	- 429.9	Sans précision	M
2	1	1	3	2	9	9	16	17	11	-		F
86	133	207	334	610	862	1,201	1,284	980	614	-	MALADIES VASCULAIRES CÉRÉBRALES (430-438)	M
93	78	160	242	419	772	1,270	1,888	1,996	1,889	-		F
40	35	27	21	37	37	14	10	3	2	- 430	Hémorragie sous-arachnoïdienne	M
58	37	47	47	54	54	54	41	8	3	-		F
22	41	60	83	117	120	161	103	56	22	- 431	Hémorragie cérébrale	M
18	15	39	61	88	127	160	150	129	62	-		F
1	7	10	13	14	20	23	18	14	8	- 432	Hémorragies intracrâniennes autres et sans précision	M
3	3	7	7	10	18	24	32	12	12	-		F
-	-	-	-	-	1	-	-	-	-	- 432.0	Hémorragie extradurale non traumatique	M
-	4	2	2	6	4	10	5	12	7	- 432.1	Hémorragie sous-durale	M
1	1	2	3	3	2	9	14	8	8	-		F
1	3	8	11	8	15	13	13	2	1	- 432.9	Hémorragie intracrânienne sans précision	M
2	2	5	4	7	16	15	18	4	4	-		F
2	3	11	11	11	11	17	12	9	5	- 433	Occlusion et sténose des artères précérébrales	M
-	1	-	5	6	5	12	17	11	4	-		F
1	2	2	3	5	2	6	-	4	2	- 433.0	Tronc basilaire	M
-	1	-	2	3	1	1	5	2	1	-		F
1	1	7	8	6	9	11	12	4	3	- 433.1	Artère carotide	M
-	-	-	3	3	3	11	11	9	3	-		F
-	-	1	-	-	-	-	-	1	-	- 433.2	Artère vertébrale	M
-	-	-	-	-	-	-	1	-	-	-		F
-	-	1	-	-	-	-	-	-	-	- 433.3	Multiplés et bilatérales	M
-	-	-	-	-	1	-	-	-	-	- 433.8	Autres	F
7	13	18	33	48	88	102	114	71	48	- 434	Occlusion des artères cérébrales	M
3	6	15	15	34	67	95	149	143	134	-		F
2	-	4	9	7	29	35	42	42	22	- 434.0	Thrombose cérébrale	M
-	-	4	6	12	29	35	63	73	79	-		F
-	-	2	1	4	3	1	7	2	1	- 434.1	Embolie cérébrale	M
-	1	1	2	2	5	6	10	7	3	-		F
5	13	12	23	37	56	66	65	27	25	- 434.9	Sans précision	M
3	5	10	7	20	33	54	76	63	52	-		F
-	-	-	1	2	2	5	9	5	8	- 435	Ischémie cérébrale transitoire	M
-	-	-	-	5	3	5	7	10	17	-		F
11	29	67	138	331	507	733	861	680	418	- 436	Maladies cérébro-vasculaires aiguës mais mal définies	M
7	11	44	94	199	438	781	1,271	1,379	1,321	-		F
1	4	4	16	21	26	52	68	60	48	- 437	Maladies cérébro-vasculaires, autres et mal définies	M
2	4	4	5	10	18	61	107	140	184	-		F
-	-	1	2	6	5	24	27	32	23	- 437.0	Athérosclérose cérébrale	M
-	-	-	-	4	3	30	44	81	106	-		F
-	-	1	2	2	3	7	9	8	3	- 437.1	Autre maladie cérébro-vasculaire ischémique généralisée	M
1	-	1	1	-	5	10	11	10	15	-		F
-	-	-	-	-	1	-	-	-	-	- 437.2	Encéphalopathie hypertensive	M
-	1	-	1	-	-	-	1	2	-	-		F
1	3	-	2	4	3	2	1	-	-	- 437.3	Anévrisme cérébral, non rompu	M
1	2	2	1	4	1	4	-	2	-	-		F
-	-	-	-	-	-	1	1	1	-	- 437.4	Artérite cérébrale	F
-	-	1	-	-	-	-	-	-	-	- 437.5	Maladie (moyamoya)	F
-	-	-	2	-	1	1	-	-	-	- 437.8	Autres	M
-	1	-	-	-	1	1	1	-	-	-		F
-	-	2	8	9	13	18	31	20	22	- 437.9	Sans précision	M
-	-	-	2	2	8	15	49	44	63	-		F
2	1	10	18	29	51	94	89	82	55	- 438	Séquelles des maladies cérébro-vasculaires	M
2	1	4	8	13	42	78	114	164	152	-		F
29	41	74	173	315	463	521	481	343	246	-	MALADIES DES ARTÈRES, ARTÉRIOLES ET CAPILLAIRES (440-448)	M
8	13	29	51	123	237	286	462	484	775	-		F
4	8	11	35	54	75	140	146	159	150	- 440	Athérosclérose	M
1	3	3	10	15	49	72	199	265	562	-		F
1	-	1	1	1	-	-	1	-	-	- 440.0	De l'aorte	M
1	-	-	-	-	1	-	-	1	2	-		F

Table 3. Deaths from each Cause, by Sex and Age, Canada

		Age (years) - Âge (années)										
		Total	<1	1-4	5-9	10-14	15-19	20-24	25-29	30-34	35-39	40-44
		Number of deaths										
440.1	Of renal artery	M 3 F 4	-	-	-	-	-	-	-	-	-	-
440.2	Of arteries of the extremities	M 44 F 57	-	-	-	-	-	-	-	-	-	-
440.9	Generalized and unspecified	M 732 F 1,114	-	-	-	-	-	-	-	-	-	2 1
441	Aortic aneurysm	M 1,367 F 765	-	-	-	-	1	1	3 2	4 1	7 1	5 2
441.0	Dissecting aneurysm	M 211 F 146	-	-	-	-	1	1	1 2	- 1	4 -	3 -
441.1	Thoracic aneurysm, ruptured	M 104 F 86	-	-	-	-	-	-	2 -	2 -	1 -	1 1
441.2	Thoracic aneurysm without mention of rupture	M 35 F 34	-	-	-	-	-	-	-	-	-	1 -
441.3	Abdominal aneurysm, ruptured	M 570 F 264	-	-	-	-	-	-	-	-	1 -	- 1
441.4	Abdominal aneurysm without mention of rupture	M 139 F 78	-	-	-	-	-	-	-	-	-	- -
441.5	Aortic aneurysm of unspecified site, ruptured	M 249 F 127	-	-	-	-	-	-	-	2 -	1 1	- -
441.6	Aortic aneurysm of unspecified site without mention of rupture	M 59 F 30	-	-	-	-	-	-	-	-	-	- -
442	Other aneurysm	M 49 F 18	-	-	-	-	-	-	1 -	-	1 1	- -
442.0	Of artery of upper extremity	M 1	-	-	-	-	-	-	-	-	-	-
442.1	Of renal artery	M 3	-	-	-	-	-	-	-	-	-	-
442.2	Of iliac artery	M 18 F 3	-	-	-	-	-	-	-	-	-	-
442.3	Of artery of lower extremity	M 6 F 1	-	-	-	-	-	-	-	-	-	-
442.8	Of other specified artery	M 2 F 5	-	-	-	-	-	-	-	-	-	1 -
442.9	Of unspecified site	M 19 F 9	-	-	-	-	-	-	1 -	-	1 -	- -
443	Other peripheral vascular disease	M 346 F 300	-	-	-	-	-	-	-	-	1 1	1 -
443.1	Thromboangiitis obliterans	M 2	-	-	-	-	-	-	-	-	-	-
443.8	Other	M 1 F 1	-	-	-	-	-	-	-	-	-	-
443.9	Unspecified	M 343 F 299	-	-	-	-	-	-	-	-	1 1	1 -
444	Arterial embolism and thrombosis	M 62 F 120	-	-	-	-	-	1 -	-	1 -	-	1 -
444.0	Of abdominal aorta	M 6 F 10	-	-	-	-	-	-	-	-	-	-
444.1	Of other aorta	M 7 F 20	-	-	-	-	-	-	-	1 -	-	1 -
444.2	Of arteries of the extremities	M 37 F 69	-	-	-	-	-	-	-	-	-	-
444.8	Of other specified artery	M 3 F 3	-	-	-	-	-	1 -	-	-	-	-
444.9	Of unspecified artery	M 9 F 18	-	-	-	-	-	-	-	-	-	1 -
446	Polyarteritis nodosa and allied conditions	M 44 F 53	-	2	-	-	-	1 2	-	3 2	2 4	3 2
446.0	Polyarteritis nodosa	M 8 F 6	-	-	-	-	-	-	-	1 -	1 -	- -
446.1	Acute febrile mucocutaneous lymphnode syndrome	M 1	-	1	-	-	-	-	-	-	-	-
446.2	Hypersensitivity angiitis	M 7 F 2	-	-	-	-	-	-	-	2 -	-	1 -
446.3	Lethal midline granuloma	M 1	-	-	-	-	-	-	-	-	1	-
446.4	Wegener's granulomatosis	M 17 F 13	-	-	-	-	-	1 -	-	-	-	1 -
446.5	Giant cell arteritis	M 4 F 8	-	-	-	-	-	-	-	-	-	-

Tableau 3. Décès selon la cause, le sexe et l'âge, Canada

Age (years) - Âge (années)										N.S.			
45-49	50-54	55-59	60-64	65-69	70-74	75-79	80-84	85-89	90+	N.P.			
Nombre de décès													
-	-	-	-	-	1	2	-	-	-	-	440.1	De l'artère rénale	M
-	-	-	-	-	1	-	-	3	-	-	-	-	F
-	1	-	1	4	7	10	11	4	6	-	440.2	Des artères périphériques	M
-	-	-	-	1	6	4	8	14	24	-	-	-	F
3	7	10	33	49	67	128	134	155	144	-	440.9	Généralisée et sans précision	M
-	3	3	10	14	41	68	191	247	536	-	-	-	F
20	27	41	106	197	285	272	228	117	55	-	441	Anévrisme de l'aorte	M
6	2	16	21	67	118	141	165	116	104	-	-	-	F
12	14	13	28	38	32	27	20	12	7	-	441.0	Disséquant	M
3	2	6	4	22	28	32	21	13	10	-	-	-	F
2	4	4	10	20	11	19	22	5	1	-	441.1	Thoracique, rompu	M
1	-	2	6	6	19	21	16	9	5	-	-	-	F
-	-	-	4	5	7	8	5	3	2	-	441.2	Thoracique, sans mention de rupture	M
2	-	1	1	5	8	5	4	7	1	-	-	-	F
2	5	14	39	87	141	126	89	47	19	-	441.3	Abdominal, rompu	M
-	-	3	6	21	28	51	61	53	40	-	-	-	F
-	-	1	11	16	20	29	34	19	7	-	441.4	Abdominal, sans mention de rupture	M
-	-	1	2	2	10	12	16	15	19	-	-	-	F
3	4	6	13	26	62	47	45	25	15	-	441.5	Partie non précisée, rompu	M
-	-	2	2	8	23	13	41	16	21	-	-	-	F
1	-	1	1	5	12	16	13	6	4	-	441.6	Partie non précisée, sans mention de rupture	M
-	-	1	-	3	2	7	6	3	8	-	-	-	F
-	-	3	-	5	12	10	9	6	2	-	442	Autres anévrismes	M
-	-	-	-	3	4	3	2	3	2	-	-	-	F
-	-	-	-	-	-	1	-	-	-	-	442.0	Des artères des membres supérieurs	M
-	-	-	-	1	-	1	-	1	-	-	-	-	F
-	-	-	-	1	3	3	6	3	2	-	442.1	Des artères rénales	M
-	-	-	-	-	1	-	1	1	-	-	442.2	Des artères iliaques	M
-	-	-	-	-	2	2	1	-	-	-	-	-	F
-	-	1	-	-	2	2	1	-	1	-	442.3	Des artères des membres inférieurs	M
-	-	-	-	-	-	-	-	-	-	-	-	-	F
-	-	-	-	1	1	1	-	-	-	-	442.8	D'autres artères précisées	M
-	-	-	-	3	1	-	-	-	-	-	-	-	F
-	-	2	-	3	6	2	2	2	-	-	442.9	De siège non précisé	M
-	-	-	-	-	2	3	1	2	1	-	-	-	F
1	4	5	14	37	58	70	76	49	30	-	443	Autres maladies du système vasculaire périphérique	M
1	2	3	8	9	37	39	63	63	74	-	-	-	F
-	1	-	-	-	-	-	1	-	-	-	443.1	Thromboangéite oblitérante	M
-	-	-	-	-	-	1	-	-	-	-	443.8	Autres	M
-	-	-	-	-	-	-	1	-	-	-	-	-	F
1	3	5	14	37	58	69	75	49	30	-	443.9	Sans précision	M
1	2	3	8	9	37	39	62	63	74	-	-	-	F
3	-	4	3	8	7	11	10	5	8	-	444	Embolie et thrombose artérielles	M
-	2	-	3	17	11	16	15	27	28	-	-	-	F
-	-	1	-	1	3	3	1	2	-	-	444.0	De l'aorte abdominale	M
-	-	-	-	1	-	-	1	-	-	-	-	-	F
2	-	-	-	3	-	-	-	-	-	-	444.1	D'une autre partie de l'aorte	M
-	1	-	1	5	2	5	2	1	3	-	-	-	F
-	-	2	3	2	4	6	7	5	8	-	444.2	D'artères périphériques	M
-	1	-	2	8	5	4	10	19	20	-	-	-	F
1	-	-	-	-	1	-	-	-	-	-	444.8	D'autres artères précisées	M
-	-	-	-	1	-	1	-	1	-	-	-	-	F
-	-	1	-	3	1	2	2	4	5	-	444.9	D'artères non précisées	M
-	-	-	-	2	1	3	2	-	-	-	-	-	F
1	1	5	2	3	8	6	6	1	-	-	446	Périartérite noueuse et affections apparentées	M
-	3	4	4	8	8	5	7	3	1	-	-	-	F
-	-	1	-	1	1	3	-	-	-	-	446.0	Périartérite noueuse	M
-	-	-	-	2	1	3	-	-	-	-	-	-	F
-	-	-	-	-	-	-	-	-	-	-	446.1	Fièvre cutanéomuqueuse et ganglionnaire	M
1	-	1	-	-	1	-	1	-	-	-	446.2	Angéite allergique	M
-	-	-	1	1	-	-	-	-	-	-	-	-	F
-	-	-	-	-	-	-	-	-	-	-	446.3	Granulome malin de la face	M
-	1	2	2	1	5	2	3	-	-	-	446.4	Granulomatose de Wegener	M
-	-	2	2	1	3	1	3	-	-	-	-	-	F
-	-	1	-	-	-	-	2	1	-	-	446.5	Artérite à cellules géantes	M
-	-	-	-	-	1	-	3	3	1	-	-	-	F

Table 3. Deaths from each Cause, by Sex and Age, Canada

		Age (years) - Âge (années)										
		Total	<1	1-4	5-9	10-14	15-19	20-24	25-29	30-34	35-39	40-44
		Number of deaths										
446.6	Thrombotic microangiopathy	M 5	-	-	-	-	-	-	-	-	-	2
		F 20	-	-	-	-	-	1	-	2	1	1
446.7	Takayasu disease	M 1	-	1	-	-	-	-	-	-	-	-
		F 4	-	-	-	-	-	1	-	-	2	1
447	Other disorders of arteries and arterioles	M 72	-	-	-	-	-	-	-	1	-	1
		F 55	-	-	1	-	-	-	-	-	1	1
447.1	Stricture of artery	M 9	-	-	-	-	-	-	-	-	-	-
		F 6	-	-	-	-	-	-	-	-	-	-
447.2	Rupture of artery	M 15	-	-	-	-	-	-	-	-	-	-
		F 6	-	-	-	-	-	-	-	-	-	-
447.6	Arteritis, unspecified	M 24	-	-	-	-	-	-	-	1	-	1
		F 33	-	-	1	-	-	-	-	-	-	-
447.8	Other	M 3	-	-	-	-	-	-	-	-	-	-
447.9	Unspecified	M 21	-	-	-	-	-	-	-	-	-	-
		F 10	-	-	-	-	-	-	-	-	1	1
448	Diseases of capillaries	M 3	-	-	-	-	-	-	-	-	-	-
		F 3	-	-	-	-	-	-	-	-	-	-
448.0	Hereditary haemorrhagic telangiectasia	M 1	-	-	-	-	-	-	-	-	-	-
		F 3	-	-	-	-	-	-	-	-	-	-
448.9	Other and unspecified	M 2	-	-	-	-	-	-	-	-	-	-
DISEASES, VEINS, LYMPHATICS, OTHER DISEASES CIRCULATORY SYSTEM(451-459)		M 219	-	-	-	-	1	-	2	2	2	5
		F 253	-	-	-	-	-	2	3	1	5	5
451	Phlebitis and thrombophlebitis	M 126	-	-	-	-	1	-	-	1	3	2
		F 151	-	-	-	-	-	1	2	-	1	1
451.1	Of deep vessels of lower extremities	M 91	-	-	-	-	1	-	-	-	3	1
		F 100	-	-	-	-	-	1	1	-	1	1
451.2	Of lower extremities, unspecified	M 30	-	-	-	-	-	-	-	1	-	1
		F 37	-	-	-	-	-	-	-	-	-	-
451.8	Of other sites	F 2	-	-	-	-	-	-	-	-	-	-
451.9	Of unspecified site	M 5	-	-	-	-	-	-	-	-	-	-
		F 12	-	-	-	-	-	-	1	-	-	-
452	Portal vein thrombosis	M 6	-	-	-	-	-	-	-	-	-	-
		F 1	-	-	-	-	-	-	-	-	-	-
453	Other venous embolism and thrombosis	M 16	-	-	-	-	-	-	-	1	1	-
		F 24	-	-	-	-	-	1	1	1	-	2
453.0	Budd-Chiari syndrome	M 3	-	-	-	-	-	-	-	1	-	-
		F 3	-	-	-	-	-	-	1	-	-	1
453.1	Thrombophlebitis migrans	M 1	-	-	-	-	-	-	-	-	-	-
453.2	Of vena cava	M 3	-	-	-	-	-	-	-	-	-	-
		F 5	-	-	-	-	-	1	-	1	-	1
453.3	Of renal vein	M 1	-	-	-	-	-	-	-	-	-	-
		F 1	-	-	-	-	-	-	-	-	-	-
453.8	Of other specified veins	M 5	-	-	-	-	-	-	-	-	-	-
		F 7	-	-	-	-	-	-	-	-	-	-
453.9	Of unspecified site	M 3	-	-	-	-	-	-	-	-	1	-
		F 8	-	-	-	-	-	-	-	-	-	-
454	Varicose veins of lower extremities	M 6	-	-	-	-	-	-	-	-	-	1
		F 7	-	-	-	-	-	-	-	-	-	-
454.0	With ulcer	M 2	-	-	-	-	-	-	-	-	-	-
		F 4	-	-	-	-	-	-	-	-	-	-
454.1	With inflammation	F 1	-	-	-	-	-	-	-	-	-	-
454.2	With ulcer and inflammation	M 1	-	-	-	-	-	-	-	-	-	-
454.9	Without mention of ulcer or inflammation	M 3	-	-	-	-	-	-	-	-	-	1
		F 2	-	-	-	-	-	-	-	-	-	-
455	Haemorrhoids	M 2	-	-	-	-	-	-	-	-	-	-
455.6	Unspecified haemorrhoids, without mention of complication	M 1	-	-	-	-	-	-	-	-	-	-
455.8	Unspecified haemorrhoids with other complication	M 1	-	-	-	-	-	-	-	-	-	-
456	Varicose veins of other sites	M 18	-	-	-	-	-	-	-	-	-	-
		F 10	-	-	-	-	-	-	-	-	1	-
456.0	Oesophageal varices with bleeding	M 15	-	-	-	-	-	-	-	-	-	-
		F 8	-	-	-	-	-	-	-	-	1	-
456.1	Oesophageal varices without mention of bleeding	M 3	-	-	-	-	-	-	-	-	-	-
		F 2	-	-	-	-	-	-	-	-	-	-

Tableau 3. Décès selon la cause, le sexe et l'âge, Canada

Age (years) - Âge (années)										N.S.
45-49	50-54	55-59	60-64	65-69	70-74	75-79	80-84	85-89	90+	N.P.
Nombre de décès										
-	-	-	-	1	1	1	-	-	-	- 446.6 Purpura thrombocytopénique thrombotique M F
-	3	2	1	4	3	1	1	-	-	- 446.7 Maladie de Takayashu M F
-	-	-	-	-	-	-	-	-	-	-
-	1	5	12	11	17	12	5	6	1	- 447 Autres atteintes des artères et des artérioles M F
-	1	3	4	4	10	9	10	7	4	-
-	-	-	3	-	3	2	-	-	1	- 447.1 Sténose d'une artère M F
-	-	-	-	-	-	-	2	3	1	-
-	-	1	1	5	6	1	-	1	-	- 447.2 Rupture d'une artère M F
-	-	-	1	-	1	3	1	-	-	-
-	-	1	3	3	3	6	3	3	-	- 447.6 Artérite, sans précision M F
-	-	3	3	3	7	5	5	3	2	-
-	-	-	1	-	-	-	2	-	-	- 447.8 Autres M
-	1	3	4	3	5	3	-	2	-	- 447.9 Sans précision M F
-	-	-	-	1	2	1	2	1	1	-
-	-	-	1	-	1	-	1	-	-	- 448 Maladies des capillaires M F
-	-	-	1	-	-	1	1	-	-	-
-	-	-	-	-	-	-	1	-	-	- 448.0 Téliangiectasies hémorragiques familiales M F
-	-	-	1	-	1	-	-	-	-	-
-	-	-	-	-	-	-	-	-	-	- 448.9 Autres et sans précision M
13	8	15	20	37	26	26	32	15	12	• MALADIES, VEINES, LYMPHATIQUES, AUTRES APPAREILS CIRCULATOIRES (451-459) M F
4	7	11	5	34	27	37	32	44	37	-
7	4	6	11	22	18	18	17	9	7	- 451 Phlébite et thrombophlébite M F
2	5	7	3	25	20	21	16	25	22	-
4	2	5	9	14	16	13	12	6	5	- 451.1 Profondes des membres inférieurs M F
1	4	6	3	16	14	10	9	17	16	-
3	2	1	2	7	2	3	5	1	2	- 451.2 Des membres inférieurs, sans précision M F
1	-	1	-	8	5	9	5	4	4	-
-	-	-	-	-	1	-	-	1	-	- 451.8 D'autres localisations F
-	-	-	-	1	-	2	-	2	-	- 451.9 De siège non précisé M F
-	1	-	-	1	-	2	-	3	2	-
-	-	-	-	1	1	-	2	1	-	- 452 Thrombose de la veine porte M F
-	-	-	-	-	-	-	1	-	-	-
-	1	2	1	1	2	2	1	2	2	- 453 Autres embolies et thromboses veineuses M F
1	-	1	-	2	1	1	3	7	3	-
-	1	-	-	-	-	-	-	1	-	- 453.0 Syndrome de Budd-Chiari M F
-	-	-	-	-	-	-	1	-	-	- 453.1 Thrombophlébite migratrice M
-	-	-	-	-	2	-	-	-	1	- 453.2 De la veine cave M F
1	-	-	1	-	-	-	-	-	-	-
-	-	1	-	-	-	-	-	1	-	- 453.3 Des veines rénales M F
-	-	-	-	-	-	-	-	-	-	-
-	-	1	-	1	-	2	-	1	-	- 453.8 D'autres veines précisées M F
-	-	-	1	1	-	1	2	1	2	-
-	-	-	-	-	-	-	-	-	-	- 453.9 De siège non précisé M F
-	-	1	-	-	1	-	-	5	1	-
-	-	-	-	-	-	-	-	-	1	-
1	-	-	-	2	-	1	2	-	-	- 454 Varices des membres inférieurs M F
-	-	-	-	-	-	2	1	1	2	-
-	-	-	-	1	-	1	-	1	1	- 454.0 Avec mention d'ulcération M F
-	-	-	-	-	-	1	1	1	-	-
-	-	-	-	-	-	-	-	-	1	- 454.1 Avec mention d'inflammation F
-	-	-	-	-	-	-	1	-	-	- 454.2 Avec mention d'ulcère et d'inflammation M
-	-	-	-	1	-	-	1	-	-	- 454.9 Sans mention d'ulcère ou d'inflammation M F
1	-	-	-	-	-	1	-	-	-	-
-	-	-	-	-	-	1	1	-	-	- 455 Hémorroïdes M
-	-	-	-	-	-	-	1	-	-	- 455.6 Hémorroïde sans précision, sans mention de complication M
-	-	-	-	-	-	1	-	-	-	- 455.8 Hémorroïde sans précision, avec d'autres complications M
3	2	3	5	2	2	-	1	-	-	- 456 Varices d'autres localisations M F
-	-	-	-	1	1	4	1	1	1	-
3	2	3	4	2	1	-	-	-	-	- 456.0 Varices oesophagiennes, hémorragiques M F
-	-	-	-	1	-	4	-	1	1	-
-	-	-	1	-	1	-	1	-	-	- 456.1 Varices oesophagiennes, sans mention d'hémorragie M F
-	-	-	-	-	1	-	1	-	-	-

Table 3. Deaths from each Cause, by Sex and Age, Canada

				Age (years) - Âge (années)									
		Total	<1	1-4	5-9	10-14	15-19	20-24	25-29	30-34	35-39	40-44	
		Number of deaths											
457	Noninfective disorders of lymphatic channels	M	3	-	-	-	-	-	-	-	-	-	
		F	4	-	-	-	-	-	-	-	1	-	
457.1	Other lymphoedema	M	2	-	-	-	-	-	-	-	-	-	
		F	3	-	-	-	-	-	-	-	1	-	
457.2	Lymphangitis	M	1	-	-	-	-	-	-	-	-	-	
		F	1	-	-	-	-	-	-	-	-	-	
458	Hypotension	M	9	-	-	-	-	-	-	-	-	-	
		F	15	-	-	-	-	-	-	-	-	-	
458.9	Unspecified	M	9	-	-	-	-	-	-	-	-	-	
		F	15	-	-	-	-	-	-	-	-	-	
459	Other disorders of circulatory system	M	33	-	-	-	-	-	2	-	1	2	
		F	41	-	-	-	-	-	-	-	2	1	
459.0	Haemorrhage, unspecified	M	15	-	-	-	-	-	2	-	1	2	
		F	16	-	-	-	-	-	-	-	2	1	
459.1	Post-phlebotic syndrome	F	1	-	-	-	-	-	-	-	-	-	
459.2	Compression of vein	M	2	-	-	-	-	-	-	-	-	-	
		F	1	-	-	-	-	-	-	-	-	-	
459.9	Unspecified	M	16	-	-	-	-	-	-	-	-	-	
		F	23	-	-	-	-	-	-	-	-	-	
VIII.	DISEASES OF THE RESPIRATORY SYSTEM (460-519)	M	9,971	21	25	2	9	11	14	14	21	37	45
		F	8,082	25	19	5	2	8	12	16	19	22	43
	ACUTE RESPIRATORY INFECTIONS (460-466)	M	42	5	5	:	:	1	:	:	:	:	:
		F	43	3	4	:	:	:	:	:	1	1	:
460	Acute nasopharyngitis	F	1	-	-	-	-	-	-	-	-	-	-
462	Acute pharyngitis	M	1	-	-	-	-	-	-	-	-	-	-
463	Acute tonsillitis	M	1	-	1	-	-	-	-	-	-	-	-
464	Acute laryngitis and tracheitis	M	4	-	1	-	-	1	-	-	-	-	-
		F	3	-	1	-	-	-	-	-	1	-	-
464.0	Acute laryngitis	M	1	-	-	-	-	1	-	-	-	-	-
464.2	Acute laryngotracheitis	M	2	-	-	-	-	-	-	-	-	-	-
		F	1	-	-	-	-	-	-	-	-	-	-
464.3	Acute epiglottitis	F	2	-	1	-	-	-	-	-	1	-	-
464.4	Croup	M	1	-	1	-	-	-	-	-	-	-	-
465	Acute upper respiratory infections of multiple or unspecified site	M	7	-	-	-	-	-	-	-	-	-	-
		F	10	1	1	-	-	-	-	-	-	-	-
465.9	Unspecified site	M	7	-	-	-	-	-	-	-	-	-	-
		F	10	1	1	-	-	-	-	-	-	-	-
466	Acute bronchitis and bronchiolitis	M	29	5	3	-	-	-	-	-	-	-	-
		F	29	2	2	-	-	-	-	-	-	-	1
466.0	Acute bronchitis	M	20	1	-	-	-	-	-	-	-	-	-
		F	25	2	-	-	-	-	-	-	-	-	1
466.1	Acute bronchiolitis	M	9	4	3	-	-	-	-	-	-	-	-
		F	4	-	2	-	-	-	-	-	-	-	-
	OTHER DISEASES OF UPPER RESPIRATORY TRACT (470-478)	M	13	1	:	:	:	:	:	:	:	:	:
		F	14	:	1	:	:	:	:	:	:	:	:
473	Chronic sinusitis	M	2	-	-	-	-	-	-	-	-	-	-
		F	2	-	-	-	-	-	-	-	-	-	-
473.9	Unspecified	M	2	-	-	-	-	-	-	-	-	-	-
		F	2	-	-	-	-	-	-	-	-	-	-
476	Chronic laryngitis and laryngotracheitis	M	1	1	-	-	-	-	-	-	-	-	-
476.1	Chronic laryngotracheitis	M	1	1	-	-	-	-	-	-	-	-	-
478	Other diseases of upper respiratory tract	M	10	-	-	-	-	-	-	-	-	-	-
		F	12	-	1	-	-	-	-	-	-	-	-
478.2	Other diseases of pharynx, NEC	M	5	-	-	-	-	-	-	-	-	-	-
		F	3	-	-	-	-	-	-	-	-	-	-
478.3	Paralysis of vocal cords or larynx	M	1	-	-	-	-	-	-	-	-	-	-
		F	1	-	-	-	-	-	-	-	-	-	-
478.6	Oedema of larynx	M	3	-	-	-	-	-	-	-	-	-	-
		F	2	-	-	-	-	-	-	-	-	-	-
478.7	Other diseases of larynx, NEC	M	1	-	-	-	-	-	-	-	-	-	-
		F	5	-	1	-	-	-	-	-	-	-	-
478.9	Other and unspecified diseases of upper respiratory tract	F	1	-	-	-	-	-	-	-	-	-	-

Tableau 3. Décès selon la cause, le sexe et l'âge, Canada

Age (years) - Âge (années)										N.S.			
45-49	50-54	55-59	60-64	65-69	70-74	75-79	80-84	85-89	90+	N.P.			
Nombre de décès													
-	-	-	-	1	1	-	1	-	-	-	457	Maladies non infectieuses des vaisseaux lymphatiques	M
-	-	1	-	-	1	-	-	1	-	-	-	-	F
-	-	-	-	-	1	-	1	-	-	-	457.1	Autres lymphoedèmes	M
-	-	-	-	-	1	-	-	1	-	-	-	-	F
-	-	1	-	1	-	-	-	-	-	-	457.2	Lymphangite	M
-	-	-	-	-	-	-	-	-	-	-	-	-	F
1	-	-	-	1	1	1	3	1	1	-	458	Hypotension	M
-	1	-	-	3	-	4	3	2	2	-	-	-	F
1	-	-	-	1	1	1	3	1	1	-	458.9	Sans précision	M
-	1	-	-	3	-	4	3	2	2	-	-	-	F
1	1	3	3	7	1	3	4	3	2	-	459	Autres troubles de l'appareil circulatoire	M
-	1	2	2	3	4	5	7	7	7	-	-	-	F
1	1	-	1	5	-	1	-	1	-	-	459.0	Hémorragie, sans précision	M
-	1	-	1	-	3	1	3	3	1	-	-	-	F
-	-	-	-	-	-	-	-	-	1	-	459.1	Syndrome postphlébitique	F
-	-	-	-	-	1	1	-	-	-	-	459.2	Compression veineuse	M
-	-	-	-	-	-	1	-	-	-	-	-	-	F
-	-	3	2	2	-	1	4	2	2	-	459.9	Sans précision	M
-	-	2	1	3	1	3	4	4	5	-	-	-	F
69	107	203	481	877	1,390	1,876	2,098	1,578	1,093	-	VIII. MALADIES DE L'APPAREIL RESPIRATOIRE (460-519)	M	
51	81	142	311	490	787	1,232	1,421	1,529	1,867	-	-	F	
1	1	-	4	3	3	6	5	6	2	-	AFFECTIONS AIGÜES DES VOIES RESPIRATOIRES (460-466)	M	
1	-	-	1	2	3	-	5	9	13	-	-	F	
-	-	-	-	-	-	-	-	-	1	-	460	Rhino-pharyngite aiguë	F
-	-	-	-	-	-	-	-	1	-	-	462	Pharyngite aiguë	M
-	-	-	-	-	-	-	-	-	-	-	463	Angine	M
-	-	-	-	1	-	1	-	-	-	-	464	Laryngite et trachéite aiguës	M
-	-	-	-	-	-	-	-	-	1	-	-	-	F
-	-	-	-	-	-	-	-	-	-	-	464.0	Laryngite aiguë	M
-	-	-	-	1	-	1	-	-	-	-	464.2	Laryngo-trachéite aiguë	M
-	-	-	-	-	-	-	-	-	1	-	-	-	F
-	-	-	-	-	-	-	-	-	-	-	464.3	Épiglottite aiguë	F
-	-	-	-	-	-	-	-	-	-	-	464.4	Laryngite striduleuse	M
-	1	-	-	1	2	-	1	2	1	-	465	Infection aiguë des voies respiratoires supérieures, à localisations multiples ou non précisées	M
-	-	-	-	-	1	-	2	4	1	-	-	-	F
-	1	-	-	1	2	-	1	2	-	-	465.9	Sièges non précisés	M
-	-	-	-	-	1	-	2	4	1	-	-	-	F
1	-	-	4	1	1	5	4	3	2	-	466	Bronchite et bronchiolite aiguës	M
1	-	-	1	2	2	-	3	5	10	-	-	-	F
1	-	-	3	1	1	4	4	3	2	-	466.0	Bronchite aiguë	M
1	-	-	1	2	1	-	3	4	10	-	-	-	F
-	-	-	1	-	1	1	-	1	-	-	466.1	Bronchiolite aiguë	M
-	-	-	-	-	-	-	-	-	-	-	-	-	F
-	1	2	1	1	1	1	2	2	1	-	AUTRES MALADIES DES VOIES RESPIRATOIRES SUPÉRIEURES (470-478)	M	
-	1	-	-	-	1	3	5	3	-	-	-	-	F
-	-	1	-	-	-	-	1	-	-	-	473	Sinusite chronique	M
-	-	-	-	-	1	-	1	-	-	-	-	-	F
-	-	1	-	-	-	-	1	-	-	-	473.9	Sans précision	M
-	-	-	-	-	1	-	1	-	-	-	-	-	F
-	-	-	-	-	-	-	-	-	-	-	476	Laryngite et laryngo-trachéite chroniques	M
-	-	-	-	-	-	-	-	-	-	-	476.1	Laryngo-trachéite chronique	M
-	1	1	1	1	1	1	1	2	1	-	478	Autres maladies des voies respiratoires supérieures	M
-	1	-	-	-	-	3	4	3	-	-	-	-	F
-	-	1	-	-	1	-	1	1	1	-	478.2	Autres maladies du pharynx, NCA	M
-	-	-	-	-	-	1	1	1	-	-	-	-	F
-	-	-	-	-	-	1	-	1	-	-	478.3	Paralysie des cordes vocales ou du larynx	M
-	-	-	-	-	-	-	-	-	-	-	-	-	F
-	1	-	1	1	-	1	-	1	-	-	478.6	Oedème du larynx	M
-	-	-	-	-	-	-	-	-	-	-	-	-	F
-	1	-	-	-	-	-	3	1	-	-	478.7	Autres maladies du larynx, NCA	M
-	-	-	-	-	-	-	-	-	-	-	-	-	F
-	-	-	-	-	-	1	-	-	-	-	478.9	Maladies des voies respiratoires, autres et sans précision	F

Table 3. Deaths from each Cause, by Sex and Age, Canada

		Age (years) - Âge (années)										
		Total	<1	1-4	5-9	10-14	15-19	20-24	25-29	30-34	35-39	40-44
		Number of deaths										
PNEUMONIA AND INFLUENZA (480-487)	M	3,288	10	11	1	5	8	1	5	11	20	27
	F	3,759	12	5	1	1	3	4	7	12	9	18
480	Viral pneumonia	M 15 F 29	2 1	1 -	- -	1 -	1 -	- 1	- -	- 1	- -	- -
480.0	Pneumonia due to adenovirus	M 1	1	-	-	-	-	-	-	-	-	-
480.2	Pneumonia due to parainfluenza virus	M 1 F 1	1 -	- -	- -	- -	- -	- -	- -	- -	- -	- -
480.8	Pneumonia due to other virus, NEC	F 2	-	-	-	-	-	-	-	-	-	-
480.9	Viral pneumonia, unspecified	M 13 F 26	- 1	1 -	- -	1 -	1 -	- 1	- -	1 -	1 -	- -
481	Pneumococcal pneumonia	M 69 F 66	- 1	- -	- -	- -	- -	1 1	- -	1 -	1 1	2 3
482	Other bacterial pneumonia	M 46 F 35	2 1	- -	- -	- -	1 -	- -	- -	4 -	- -	2 -
482.0	Pneumonia due to Klebsiella pneumoniae	M 1 F 2	- -	- -	- -	- -	- -	- -	- -	- -	- -	- -
482.1	Pneumonia due to Pseudomonas	M 8 F 6	- -	- -	- -	- -	- -	- -	- -	- -	- -	- -
482.2	Pneumonia due to Haemophilus influenzae	M 3 F 1	- -	- -	- -	- -	- -	- -	- -	1 -	- -	- -
482.3	Pneumonia due to Streptococcus	M 11 F 9	2 1	- -	- -	- -	1 -	- -	- -	1 -	- -	1 -
482.4	Pneumonia due to Staphylococcus	M 4 F 3	- -	- -	- -	- -	- -	- -	- -	- -	- -	- -
482.8	Pneumonia due to other specified bacteria	M 10 F 8	- -	- -	- -	- -	- -	- -	- -	1 -	- -	- -
482.9	Bacterial pneumonia, unspecified	M 9 F 6	- -	- -	- -	- -	- -	- -	- -	1 -	- -	1 -
483	Pneumonia due to other specified organism	M 7 F 5	- -	- -	- -	- -	- -	- -	- -	- -	- -	2 -
485	Bronchopneumonia, organism unspecified	M 665 F 833	1 2	3 2	- -	- 1	1 -	- 2	1 1	2 2	9 2	5 3
486	Pneumonia, organism unspecified	M 2,401 F 2,639	3 7	6 2	1 1	3 -	5 3	- -	4 6	4 9	10 5	16 11
487	Influenza	M 85 F 152	2 -	1 1	- -	1 -	- -	- -	- -	- -	- -	- 1
487.0	With pneumonia	M 44 F 64	2 -	1 -	- -	- -	- -	- -	- -	- -	- -	- -
487.1	With other respiratory manifestations	M 40 F 81	- -	1 -	- -	1 -	- -	- -	- -	- -	- -	- 1
487.8	With other manifestations	M 1 F 7	- -	- -	- -	- -	- -	- -	- -	- -	- -	- -
CHRONIC OBSTRUCTIVE PULMONARY DISEASE AND ALLIED CONDITIONS (490-496)	M	5,573	1	4	-	4	2	6	4	5	9	8
	F	3,326	-	1	1	1	5	7	5	5	9	13
490	Bronchitis, not specified as acute or chronic	M 67 F 81	- -	- -	- -	- -	- -	- -	- -	- -	1 -	- -
491	Chronic bronchitis	M 225 F 128	- -	- -	- -	- -	- -	- 1	- -	- 1	1 -	- -
491.0	Simple chronic bronchitis	M 1 F 2	- -	- -	- -	- -	- -	- -	- -	- -	- -	- -
491.1	Mucopurulent chronic bronchitis	M 6 F 5	- -	- -	- -	- -	- -	- -	- -	- -	- -	- -
491.2	Obstructive chronic bronchitis	M 126 F 76	- -	- -	- -	- -	- -	- -	- -	- -	- -	- -
491.8	Other chronic bronchitis	M 9 F 4	- -	- -	- -	- -	- -	1 -	- -	1 -	- -	- -
491.9	Unspecified	M 83 F 41	- -	- -	- -	- -	- -	- -	- -	- -	1 -	- -
492	Emphysema	M 777 F 370	- -	- -	- -	- -	- -	- -	- -	1 -	1 -	1 2
493	Asthma	M 189 F 280	1 -	4 1	- 1	4 1	1 3	5 5	4 3	3 1	5 7	2 4
493.0	Extrinsic asthma	M 1	-	1	-	-	-	-	-	-	-	-
493.9	Asthma, unspecified	M 188 F 280	1 -	3 1	- 1	4 1	1 3	5 5	4 3	3 1	5 7	2 4
494	Bronchiectasis	M 55 F 93	- -	- -	- -	- -	- -	- -	- -	- -	- -	- 4
495	Extrinsic allergic alveolitis	M 3	-	-	-	-	-	-	-	-	-	-

Tableau 3. Décès selon la cause, le sexe et l'âge, Canada

Age (years) - Âge (années)										N.S.	
45-49	50-54	55-59	60-64	65-69	70-74	75-79	80-84	85-89	90+	N.P.	
Nombre de décès											
30 21	36 20	67 43	91 71	178 119	304 201	492 422	709 631	676 862	606 1,297	- PNEUMONIE ET GRIPPE (480-487)	M F
-	-	-	-	4	2	2	-	1	1	- 480 Pneumonie à virus	M F
-	-	-	-	3	2	6	7	1	6	- 480.0 Pneumonie à adénovirus	M
-	-	-	-	-	-	-	-	-	-	- 480.2 Pneumonie à virus parainfluenza	M F
-	-	-	-	1	-	-	1	-	-	- 480.8 Pneumonie due à d'autres virus, NCA	F
-	-	-	-	4	2	2	-	1	1	- 480.9 Pneumonie à virus, sans précision	M F
-	-	-	-	2	2	6	6	1	5	-	
2	2	3	6	3	7	11	14	5	11	- 481 Pneumonie à pneumocoques	M F
2	2	1	2	1	4	11	12	8	17	-	
-	1	2	5	3	8	6	6	6	-	- 482 Autres pneumonies bactériennes	M F
2	2	3	3	1	5	3	4	5	6	-	
-	-	-	-	-	-	-	-	1	-	- 482.0 Pneumonie à Klebsiella pneumoniae	M F
-	-	-	-	-	1	1	-	-	-	-	
-	-	1	1	-	2	2	-	2	-	- 482.1 Pneumonie à Pseudomonas	M F
-	1	-	1	1	2	1	-	-	-	-	
-	-	-	-	-	1	1	-	-	-	- 482.2 Pneumonie à Haemophilus influenzae	M F
-	-	-	-	-	-	-	-	1	-	-	
-	-	1	-	-	3	-	1	1	-	- 482.3 Pneumonie à streptocoques	M F
1	-	1	-	-	-	-	3	2	1	-	
-	-	-	1	1	1	-	1	-	-	- 482.4 Pneumonie à staphylocoques	M F
1	-	1	-	-	-	-	-	1	-	-	
-	1	-	1	2	1	1	2	1	-	- 482.8 Pneumonie due à d'autres bactéries précisées	M F
-	1	1	2	-	2	-	1	-	1	-	
-	-	-	2	-	-	2	2	1	-	- 482.9 Pneumonie bactérienne, sans précision	M F
-	-	-	-	-	-	1	-	1	4	-	
2	-	-	-	-	-	1	1	1	-	- 483 Pneumonie due à d'autres micro-organismes précisés	M F
-	-	-	1	-	1	1	1	1	-	-	
11	7	14	21	38	56	104	140	135	117	- 485 Bronchopneumonie, micro-organisme non précisé	M F
4	7	10	14	24	33	100	145	183	298	-	
15	24	46	59	128	222	355	533	508	459	- 486 Pneumonie, micro-organisme non précisé	M F
12	8	27	51	88	148	281	426	630	924	-	
-	2	2	-	2	9	13	15	20	18	- 487 Grippe	M F
1	1	2	-	2	8	20	36	34	46	-	
-	-	1	-	1	3	7	7	12	11	- 487.0 Avec pneumonie	M F
1	1	-	-	-	3	8	12	19	19	-	
-	2	1	-	1	6	6	7	8	7	- 487.1 Avec d'autres manifestations respiratoires	M F
-	-	2	-	2	4	12	21	14	25	-	
-	-	-	-	-	-	-	1	-	-	- 487.8 Avec d'autres manifestations	M F
-	-	-	-	-	1	-	3	1	2	-	
19	49	96	299	581	918	1,199	1,201	768	400	- PULMONAIRES OBSTRUCTIVES CHRONIQUES ET AFFECTIONS CONNEXES (490-496)	M F
17	41	70	199	313	492	680	603	490	376	-	
1	1	1	5	2	8	10	14	15	9	- 490 Bronchite, non précisée comme aiguë ni chronique	M F
1	-	-	-	4	4	9	10	23	30	-	
-	2	2	13	19	38	43	52	37	18	- 491 Bronchite chronique	M F
1	2	3	11	11	12	28	21	12	25	-	
-	-	-	-	-	-	-	1	-	-	- 491.0 Bronchite chronique simple	M F
-	-	-	-	-	1	1	-	-	-	-	
1	-	-	1	-	4	1	-	1	1	- 491.1 Bronchite chronique mucopurulente	M F
-	-	-	-	-	-	-	-	-	-	-	
-	1	2	12	11	17	22	31	19	11	- 491.2 Bronchite chronique obstructive	M F
-	2	2	6	6	10	17	16	6	11	-	
-	-	-	1	3	-	2	2	1	-	- 491.8 Autres bronchites chroniques	M F
-	-	-	1	1	-	-	-	-	-	-	
-	1	-	-	5	17	18	18	16	7	- 491.9 Sans précision	M F
-	-	1	3	4	1	9	5	5	13	-	
1	9	16	60	114	169	170	136	65	34	- 492 Emphysème	M F
2	5	12	30	55	82	75	62	28	17	-	
5	5	5	21	22	26	31	20	15	10	- 493 Asthme	M F
4	9	14	21	27	31	44	35	44	25	-	
-	-	-	-	-	-	-	-	-	-	- 493.0 Asthme extrinsèque	M
-	-	-	-	-	-	-	-	-	-	-	
5	5	5	21	22	26	31	20	15	10	- 493.9 Asthme, sans précision	M F
4	9	14	21	27	31	44	35	44	25	-	
-	2	3	1	6	7	9	15	8	4	- 494 Bronchectasie	M F
2	5	4	6	4	8	21	24	8	7	-	
-	-	-	-	-	1	-	2	-	-	- 495 Alvéolite allergique extrinsèque	M

Table 3. Deaths from each Cause, by Sex and Age, Canada

		Age (years) - Âge (années)										
		Total	<1	1-4	5-9	10-14	15-19	20-24	25-29	30-34	35-39	40-44
		Number of deaths										
495.0	Farmers' lung	M 1	-	-	-	-	-	-	-	-	-	-
495.9	Unspecified allergic alveolitis	M 2	-	-	-	-	-	-	-	-	-	-
496	Chronic airways obstruction, NEC	M 4,257	-	-	-	-	1	1	-	1	1	5
		F 2,374	-	-	-	-	-	1	2	3	2	3
PNEUMOCONIOSIS, OTHER LUNG DISEASES DUE TO EXTERNAL AGENTS (500-508)		M 283	1	-	-	-	-	3	1	1	2	1
		F 248	1	3	-	-	-	-	1	-	1	3
500	Coalworkers' pneumoconiosis	F 1	-	-	-	-	-	-	-	-	-	-
501	Asbestosis	M 16	-	-	-	-	-	-	-	-	-	-
502	Pneumoconiosis due to other silica or silicates	M 21	-	-	-	-	-	-	-	-	-	-
503	Pneumoconiosis due to other inorganic dust	M 1	-	-	-	-	-	-	-	-	-	-
505	Pneumoconiosis, unspecified	M 4	-	-	-	-	-	-	-	-	-	-
507	Pneumonitis due to solids and liquids	M 240	1	-	-	-	-	3	1	1	2	1
		F 243	1	3	-	-	-	-	1	-	1	2
507.0	Due to inhalation of food or vomit	M 238	1	-	-	-	-	3	1	1	2	1
		F 243	1	3	-	-	-	-	1	-	1	2
507.1	Due to inhalation of oils and essences	M 2	-	-	-	-	-	-	-	-	-	-
508	Respiratory conditions due to other and unspecified external agents	M 1	-	-	-	-	-	-	-	-	-	-
		F 4	-	-	-	-	-	-	-	-	-	1
508.0	Acute pulmonary manifestations due to radiation	F 1	-	-	-	-	-	-	-	-	-	-
508.1	Chronic and other pulmonary manifestations due to radiation	F 2	-	-	-	-	-	-	-	-	-	1
508.8	Other	M 1	-	-	-	-	-	-	-	-	-	-
		F 1	-	-	-	-	-	-	-	-	-	-
OTHER DISEASES OF RESPIRATORY SYSTEM (510-519)		M 772	3	5	1	-	-	4	4	4	6	9
		F 692	9	5	3	-	2	1	3	2	2	8
510	Empyema	M 27	-	-	-	-	-	-	1	-	-	-
		F 10	-	-	-	-	-	-	-	-	-	-
510.0	With fistula	M 4	-	-	-	-	-	-	-	-	-	-
510.9	Without mention of fistula	M 23	-	-	-	-	-	-	1	-	-	-
		F 10	-	-	-	-	-	-	-	-	-	-
511	Pleurisy	M 39	-	-	-	-	-	-	-	-	-	-
		F 44	-	-	-	-	-	-	-	-	-	1
511.0	Without mention of effusion or current tuberculosis	M 6	-	-	-	-	-	-	-	-	-	-
		F 2	-	-	-	-	-	-	-	-	-	-
511.8	Other specified forms of effusion, except tuberculosis	M 5	-	-	-	-	-	-	-	-	-	-
		F 3	-	-	-	-	-	-	-	-	-	-
511.9	Unspecified pleural effusion	M 28	-	-	-	-	-	-	-	-	-	-
		F 39	-	-	-	-	-	-	-	-	-	1
512	Pneumothorax	M 13	1	-	-	-	-	-	-	1	-	-
		F 7	-	-	-	-	-	-	-	-	-	-
513	Abscess of lung and mediastinum	M 16	-	-	-	-	-	-	-	-	-	1
		F 9	-	-	-	-	-	-	1	-	-	-
513.0	Abscess of lung	M 16	-	-	-	-	-	-	-	-	-	1
		F 9	-	-	-	-	-	-	1	-	-	-
514	Pulmonary congestion and hypostasis	M 49	-	-	-	-	-	1	-	-	1	1
		F 43	-	-	-	-	-	-	-	-	1	-
515	Postinflammatory pulmonary fibrosis	M 314	-	-	-	-	-	2	-	-	-	2
		F 253	-	-	-	-	-	-	1	-	-	3
516	Other alveolar and parietoalveolar pneumopathy	M 41	-	1	-	-	-	-	-	-	2	1
		F 35	1	-	1	-	-	-	1	-	1	-
516.3	Idiopathic fibrosing alveolitis	M 23	-	-	-	-	-	-	-	-	-	-
		F 22	-	-	-	-	-	-	1	-	-	-
516.8	Other	M 17	-	1	-	-	-	-	-	-	2	1
		F 10	1	-	1	-	-	-	-	-	-	-
516.9	Unspecified	M 1	-	-	-	-	-	-	-	-	-	-
		F 3	-	-	-	-	-	-	-	-	1	-
518	Other diseases of lung	M 213	1	2	-	-	-	1	3	3	2	1
		F 192	2	4	2	-	1	1	1	1	-	2
518.0	Pulmonary collapse	M 4	-	-	-	-	-	-	-	-	-	-
		F 12	-	-	-	-	-	-	-	-	-	-
518.3	Pulmonary eosinophilia	M 5	-	-	-	-	-	-	-	-	-	-
		F 3	-	-	-	-	-	1	-	-	-	-

Tableau 3. Décès selon la cause, le sexe et l'âge, Canada

Age (years) - Âge (années)										N.S.
45-49	50-54	55-59	60-64	65-69	70-74	75-79	80-84	85-89	90+	N.P.
Nombre de décès										
-	-	-	-	-	1	-	-	-	-	- 495.0 Poumon du fermier M
-	-	-	-	-	-	-	2	-	-	- 495.9 Alvéolite allergique, sans précision M
12	30	69	199	418	669	936	962	628	325	- 496 Obstruction chronique des voies M
7	20	37	131	212	355	503	451	375	272	- F
2	4	5	13	18	34	43	70	44	41	- PNEUMOCONIOSES, MALADIES PULMONAIRES DUES À M
1	4	7	10	13	18	30	53	48	55	- DES AGENTS EXTERNES (500-508) F
-	-	1	-	-	-	-	-	-	-	- 500 Pneumoconiose des mineurs de charbon F
-	2	1	3	2	3	2	3	-	-	- 501 Asbestose M
-	-	2	1	-	2	6	6	2	2	- 502 Pneumoconiose due à d'autres M
-	-	-	-	1	-	-	-	-	-	- 503 Pneumoconiose due à d'autres M
-	-	-	-	-	1	-	1	1	1	- 505 Pneumoconiose, sans précision M
2	2	2	9	15	27	35	60	41	38	- 507 Pneumonie due aux substances solides M
1	4	5	9	13	18	30	52	48	55	- F
2	2	2	9	14	27	34	60	41	38	- 507.0 Due à l'inhalation de nourriture M
1	4	5	9	13	18	30	52	48	55	- F
-	-	-	-	1	-	1	-	-	-	- 507.1 Due à l'inhalation d'huiles et M
-	-	-	-	-	1	-	-	-	-	- 508 Affections respiratoires dues à des M
-	-	1	1	-	-	-	1	-	-	- F
-	-	-	1	-	-	-	-	-	-	- 508.0 Affections pulmonaires aiguës dues à F
-	-	-	-	-	-	-	1	-	-	- 508.1 Affections pulmonaires chroniques et F
-	-	-	-	-	-	-	-	-	-	- autres dues à irradiation
-	-	1	-	-	1	-	-	-	-	- 508.8 Autres M
17	16	33	73	96	130	135	111	82	43	- AUTRES MALADIES DE L'APPAREIL RESPIRATOIRE M
11	15	22	30	43	72	97	124	117	126	- (510-519) F
2	2	-	2	5	4	3	4	2	2	- 510 Empyème M
-	-	2	1	-	3	1	-	3	-	- F
-	-	-	1	2	-	-	1	-	-	- 510.0 Avec mention de fistule M
2	2	-	1	3	4	3	3	2	2	- 510.9 Sans mention de fistule M
-	-	2	1	-	3	1	-	3	-	- F
-	1	1	5	2	7	7	7	7	2	- 511 Pleurésie M
1	-	-	1	3	4	4	9	10	11	- F
-	-	-	-	1	2	2	1	-	-	- 511.0 Sans mention d'épanchement, ni de M
-	-	-	-	-	1	1	-	-	-	- F
-	1	-	2	-	2	-	-	-	-	- 511.8 Autres formes précisées M
-	-	-	-	2	-	-	-	-	1	- F
-	-	1	3	1	3	5	6	7	2	- 511.9 Épanchement pleural, sans précision M
1	-	-	1	1	3	3	9	10	10	- F
1	-	2	2	-	3	1	-	1	1	- 512 Pneumothorax M
-	1	-	-	2	1	-	2	1	-	- F
2	-	-	-	4	2	5	1	1	-	- 513 Abscès du poumon et du médiastin M
-	-	-	-	-	4	1	1	2	-	- F
2	-	-	-	4	2	5	1	1	-	- 513.0 Abscès du poumon M
-	-	-	-	-	4	1	1	2	-	- F
3	1	5	6	2	8	7	4	3	7	- 514 Congestion pulmonaire hypostatique M
1	1	4	-	-	1	1	4	10	20	- F
2	5	11	31	58	57	55	48	32	11	- 515 Fibrose postinflammatoire du poumon M
4	6	7	20	17	29	42	53	44	27	- F
1	3	3	3	4	10	8	5	-	-	- 516 Autres pneumopathies alvéolaires et M
-	3	1	2	1	3	9	5	5	2	- F
-	1	1	2	4	8	3	4	-	-	- 516.3 Alvéolite fibrineuse idiopathique M
-	1	-	1	1	3	5	3	5	2	- F
1	2	2	1	-	2	5	-	-	-	- 516.8 Autres M
-	2	1	1	-	-	2	2	-	-	- F
-	-	-	-	-	-	-	1	-	-	- 516.9 Sans précision M
-	-	-	-	-	-	2	-	-	-	- F
6	4	7	19	21	35	38	31	24	15	- 518 Autres maladies du poumon M
5	2	6	5	16	25	33	32	23	31	- F
-	-	1	-	2	-	-	1	-	-	- 518.0 Collapsus pulmonaire M
-	-	-	-	2	-	2	3	3	2	- F
1	-	-	1	-	3	-	-	-	-	- 518.3 Eosinophilie pulmonaire M
-	-	-	-	-	-	1	1	-	-	- F

Table 3. Deaths from each Cause, by Sex and Age, Canada

		Age (years) - Âge (années)											
		Total	<1	1-4	5-9	10-14	15-19	20-24	25-29	30-34	35-39	40-44	
		Number of deaths											
518.4	Acute oedema of lung, unspecified	M 23	-	-	-	-	-	1	1	1	1	-	
		F 21	-	-	1	-	-	-	-	-	-	-	
518.5	Pulmonary insufficiency following trauma and surgery	M 48	-	-	-	-	-	-	-	1	1	1	
		F 34	-	3	1	-	-	-	1	1	-	2	
518.8	Other diseases of lung, NEC	M 133	1	2	-	-	-	-	2	1	-	-	
		F 122	2	1	-	-	1	-	-	-	-	-	
519	Other diseases of respiratory system	M 60	1	2	1	-	-	-	-	-	1	3	
		F 99	6	1	-	-	1	-	-	-	-	2	
519.1	Other diseases of trachea and bronchus, NEC	M 10	1	1	-	-	-	-	-	-	-	-	
		F 13	3	-	-	-	-	-	-	-	-	-	
519.2	Mediastinitis	M 2	-	-	-	-	-	-	-	-	-	-	
		F 2	-	-	-	-	-	-	-	-	-	1	
519.3	Other diseases of mediastinum, NEC	F 1	-	-	-	-	-	-	-	-	-	-	
519.4	Disorders of diaphragm	F 1	-	-	-	-	-	-	-	-	-	1	
519.8	Other diseases of respiratory system, NEC	M 46	-	1	1	-	-	-	-	-	1	3	
		F 76	3	-	-	-	1	-	-	-	-	-	
519.9	Unspecified	M 2	-	-	-	-	-	-	-	-	-	-	
		F 6	-	1	-	-	-	-	-	-	-	-	
IX.	DISEASES OF THE DIGESTIVE SYSTEM (520-579)	M 3,931	14	9	2	2	5	7	12	37	85	116	
		F 3,624	6	2	1	1	4	3	7	23	47	47	
DISEASES OF ORAL CAVITY, SALIVARY GLANDS AND JAWS (520-529)		F 8	
527	Diseases of the salivary glands	F 7	-	-	-	-	-	-	-	-	-	-	
527.2	Sialoadenitis	F 5	-	-	-	-	-	-	-	-	-	-	
527.3	Abscess	F 2	-	-	-	-	-	-	-	-	-	-	
528	Diseases of the oral soft tissues, excluding lesions specific for gingiva and tongue	F 1	-	-	-	-	-	-	-	-	-	-	
528.0	Stomatitis	F 1	-	-	-	-	-	-	-	-	-	-	
DISEASES OF OESOPHAGUS, STOMACH AND DUODENUM (530-537)		M 445	.	3	.	.	.	4	2	7	9	3	
		F 433	1	.	1	.	1	1	3	1	1	3	
530	Diseases of oesophagus	M 77	-	3	-	-	-	-	1	-	3	1	
		F 88	1	-	1	-	-	-	-	1	-	-	
530.0	Achalasia and cardiospasm	M 6	-	-	-	-	-	-	-	-	-	-	
		F 4	-	-	-	-	-	-	-	-	-	-	
530.1	Oesophagitis	M 20	-	2	-	-	-	-	-	-	-	1	
		F 30	1	-	1	-	-	-	-	-	-	-	
530.2	Ulcer of oesophagus	M 1	-	-	-	-	-	-	-	-	-	-	
		F 2	-	-	-	-	-	-	-	-	-	-	
530.3	Stricture and stenosis of oesophagus	M 15	-	-	-	-	-	-	-	-	1	-	
		F 27	-	-	-	-	-	-	-	1	-	-	
530.4	Perforation of oesophagus	M 12	-	1	-	-	-	-	-	-	1	-	
		F 6	-	-	-	-	-	-	-	-	-	-	
530.5	Dyskinesia of oesophagus	M 1	-	-	-	-	-	-	-	-	-	-	
		F 3	-	-	-	-	-	-	-	-	-	-	
530.6	Diverticulum of oesophagus, acquired	M 5	-	-	-	-	-	-	-	-	-	-	
		F 4	-	-	-	-	-	-	-	-	-	-	
530.7	Gastro-oesophageal laceration-haemorrhage syndrome	M 8	-	-	-	-	-	-	-	-	1	-	
		F 1	-	-	-	-	-	-	-	-	-	-	
530.8	Other disorders of oesophagus	M 5	-	-	-	-	-	-	1	-	-	-	
		F 7	-	-	-	-	-	-	-	-	-	-	
530.9	Unspecified	M 4	-	-	-	-	-	-	-	-	-	-	
		F 4	-	-	-	-	-	-	-	-	-	-	
531	Gastric ulcer	M 94	-	-	-	-	-	-	2	1	1	2	
		F 104	-	-	-	-	-	-	-	1	1	-	
531.4	Chronic or unspecified with haemorrhage	M 53	-	-	-	-	-	-	2	-	-	1	
		F 49	-	-	-	-	-	-	-	-	-	-	
531.5	Chronic or unspecified with perforation	M 27	-	-	-	-	-	-	-	-	1	1	
		F 39	-	-	-	-	-	-	-	1	-	-	
531.6	Chronic or unspecified with haemorrhage and perforation	M 3	-	-	-	-	-	-	-	-	-	-	
		F 3	-	-	-	-	-	-	-	-	-	-	
531.7	Chronic without mention of haemorrhage or perforation	F 1	-	-	-	-	-	-	-	-	-	-	
531.9	Unspecified as acute or chronic, without mention of haemorrhage or perforation	M 11	-	-	-	-	-	-	-	1	-	-	
		F 12	-	-	-	-	-	-	-	-	1	-	

Tableau 3. Décès selon la cause, le sexe et l'âge, Canada

Age (years) - Âge (années)										N.S.			
45-49	50-54	55-59	60-64	65-69	70-74	75-79	80-84	85-89	90+	N.P.			
Nombre de décès													
1	1	1	1	2	4	3	1	3	2	-	518.4	Oedème aigu du poumon, sans précision	M
-	1	2	-	-	2	7	2	2	4	-	-	-	F
1	3	2	8	3	12	11	5	-	-	-	518.5	Insuffisance pulmonaire consécutive à intervention chirurgicale ou traumatisme	M
3	1	1	1	6	4	3	4	2	1	-	-	-	F
3	-	3	9	14	16	24	24	21	13	-	518.8	Autres maladies du poumon, NCA	M
2	-	3	4	8	19	20	22	16	24	-	-	-	F
-	-	4	5	-	4	11	11	12	5	-	519	Autres maladies de l'appareil respiratoire	M
-	2	2	1	4	2	6	18	19	35	-	-	-	F
-	-	1	1	1	1	3	-	2	-	-	519.1	Autres maladies de la trachée et des bronches, NCA	M
-	1	2	-	1	1	2	1	-	2	-	-	-	F
-	-	-	-	1	-	-	-	2	-	-	519.2	Médiastinite	M
-	-	-	-	-	-	-	-	-	-	-	-	-	F
-	-	-	-	-	-	-	-	1	-	-	519.3	Autres maladies du médiastin, NCA	F
-	-	-	-	-	-	-	-	-	-	-	519.4	Maladies du diaphragme	F
-	-	3	4	3	7	10	8	5	-	-	519.8	Autres maladies de l'appareil respiratoire, NCA	M
-	1	-	1	1	4	16	16	32	-	-	-	-	F
-	-	-	-	-	-	1	1	-	-	-	519.9	Sans précision	M
-	-	-	-	1	-	-	1	2	1	-	-	-	F
155	211	293	413	527	505	491	489	331	237	-	IX. MALADIES DE L'APPAREIL DIGESTIF (520-579)		M
73	107	121	196	310	402	512	590	589	583	-			F
-	-	-	-	-	-	-	1	4	3	-	MALADIES DE CAVITÉ BUCCALE, GLANDES SALIVAIRES ET MAXILLAIRES (520-529)		F
-	-	-	-	-	-	-	1	3	3	-	527	Maladies des glandes salivaires	F
-	-	-	-	-	-	-	-	2	3	-	527.2	Sialoadénite	F
-	-	-	-	-	-	-	1	1	-	-	527.3	Abcès	F
-	-	-	-	-	-	-	-	1	-	-	528	Maladies des tissus mous de la bouche, à l'exclusion des gencives et de la langue	F
-	-	-	-	-	-	-	-	1	-	-	528.0	Stomatite	F
11	13	20	25	44	56	77	72	59	43	-	MALADIES DE L'ŒSOPHAGE, DE L'ESTOMAC ET DU DUODÉNUM (530-537)		M
5	10	13	19	24	42	43	93	82	91	-			F
1	1	2	4	6	10	9	14	10	12	-	530	Maladies de l'oesophage	M
-	2	2	4	2	8	8	19	17	23	-	-	-	F
-	-	-	1	-	-	-	2	1	2	-	530.0	Achalasie et cardiospasme	M
-	-	-	-	-	-	-	2	1	1	-	-	-	F
-	-	-	-	-	4	1	4	5	3	-	530.1	Oesophagite	M
-	1	-	1	2	2	2	5	6	9	-	-	-	F
-	-	-	-	-	1	-	-	-	-	-	530.2	Ulcère de l'oesophage	M
-	-	-	-	-	-	-	1	-	1	-	-	-	F
-	-	-	2	-	1	3	2	1	5	-	530.3	Sténose de l'oesophage	M
-	-	1	1	-	1	4	5	6	8	-	-	-	F
-	1	1	1	2	-	1	3	1	-	-	530.4	Perforation de l'oesophage	M
-	-	1	-	-	3	-	1	1	-	-	-	-	F
-	-	-	-	-	-	-	-	-	1	-	530.5	Dyskinésie oesophagienne	M
-	1	-	-	-	1	-	1	-	-	-	-	-	F
-	-	-	-	1	1	1	2	1	2	-	530.6	Diverticule acquis de l'oesophage	M
-	-	-	-	-	-	-	1	-	-	-	-	-	F
1	-	1	-	2	1	1	1	-	-	-	530.7	Syndrome de Mallory-Weiss	M
-	-	-	-	-	-	-	1	-	-	-	-	-	F
-	-	-	2	1	-	1	-	1	1	-	530.8	Autres	M
-	-	-	-	-	1	2	-	1	1	-	-	-	F
-	-	-	-	-	2	1	-	1	-	-	530.9	Sans précision	M
-	-	-	-	-	-	-	2	1	1	-	-	-	F
2	1	5	3	8	17	18	13	16	5	-	531	Ulcère de l'estomac	M
4	2	5	8	8	11	11	23	19	11	-	-	-	F
1	1	2	1	5	11	8	7	12	2	-	531.4	Chronique ou non précisé avec hémorragie	M
1	-	2	4	3	5	3	13	10	8	-	-	-	F
1	-	3	3	3	4	5	4	3	-	-	531.5	Chronique ou non précisé avec perforation	M
2	2	3	3	3	3	7	8	7	-	-	-	-	F
-	-	-	-	-	2	-	-	1	-	-	531.6	Chronique ou non précisé avec hémorragie et perforation	M
1	-	-	-	-	1	1	-	-	1	-	-	-	F
-	-	-	-	1	-	-	-	-	-	-	531.7	Chronique sans mention d'hémorragie ni de perforation	F
-	-	-	-	-	-	5	2	-	3	-	531.9	Non précisé, sans mention d'hémorragie ni de perforation	M
-	-	-	1	1	3	-	2	2	2	-	-	-	F

Table 3. Deaths from each Cause, by Sex and Age, Canada

			Age (years) - Âge (années)										
			Total	<1	1-4	5-9	10-14	15-19	20-24	25-29	30-34	35-39	40-44
			Number of deaths										
532	Duodenal ulcer	M	122	-	-	-	-	-	-	-	1	1	3
		F	95	-	-	-	-	-	-	1	-	-	-
532.4	Chronic or unspecified with haemorrhage	M	66	-	-	-	-	-	-	-	-	1	1
		F	37	-	-	-	-	-	-	-	-	-	-
532.5	Chronic or unspecified with perforation	M	39	-	-	-	-	-	-	-	1	-	1
		F	51	-	-	-	-	-	-	1	-	-	-
532.6	Chronic or unspecified with haemorrhage and perforation	M	5	-	-	-	-	-	-	-	-	-	-
		F	4	-	-	-	-	-	-	-	-	-	-
532.9	Unspecified as acute or chronic, without mention of haemorrhage or perforation	M	12	-	-	-	-	-	-	-	-	-	1
		F	3	-	-	-	-	-	-	-	-	-	-
533	Peptic ulcer, site unspecified	M	85	-	-	-	-	-	-	-	-	-	1
		F	91	-	-	-	-	1	-	-	-	-	1
533.0	Acute with haemorrhage	F	1	-	-	-	-	-	-	-	-	-	-
533.1	Acute with perforation	F	1	-	-	-	-	-	-	-	-	-	-
533.3	Acute without mention of haemorrhage or perforation	M	1	-	-	-	-	-	-	-	-	-	-
533.4	Chronic or unspecified with haemorrhage	M	53	-	-	-	-	-	-	-	-	-	1
		F	55	-	-	-	-	1	-	-	-	-	1
533.5	Chronic or unspecified with perforation	M	23	-	-	-	-	-	-	-	-	-	-
		F	14	-	-	-	-	-	-	-	-	-	-
533.6	Chronic or unspecified with haemorrhage and perforation	F	5	-	-	-	-	-	-	-	-	-	-
533.7	Chronic without mention of haemorrhage or perforation	F	1	-	-	-	-	-	-	-	-	-	-
533.9	Unspecified as acute or chronic, without mention of haemorrhage or perforation	M	8	-	-	-	-	-	-	-	-	-	-
		F	14	-	-	-	-	-	-	-	-	-	-
534	Gastrojejunal ulcer	M	4	-	-	-	-	-	-	-	-	-	-
		F	1	-	-	-	-	-	-	-	-	-	-
534.4	Chronic or unspecified with haemorrhage	M	1	-	-	-	-	-	-	-	-	-	-
534.5	Chronic or unspecified with perforation	M	2	-	-	-	-	-	-	-	-	-	-
534.9	Unspecified as acute or chronic, without mention of haemorrhage or perforation	M	1	-	-	-	-	-	-	-	-	-	-
		F	1	-	-	-	-	-	-	-	-	-	-
535	Gastritis and duodenitis	M	35	-	-	-	-	-	-	-	-	2	1
		F	32	-	-	-	-	-	-	-	-	-	-
535.0	Acute gastritis	M	1	-	-	-	-	-	-	-	-	-	-
		F	7	-	-	-	-	-	-	-	-	-	-
535.1	Atrophic gastritis	M	3	-	-	-	-	-	-	-	-	-	-
		F	1	-	-	-	-	-	-	-	-	-	-
535.3	Alcoholic gastritis	M	8	-	-	-	-	-	-	-	-	1	-
		F	2	-	-	-	-	-	-	-	-	-	-
535.4	Other gastritis	M	3	-	-	-	-	-	-	-	-	-	-
		F	1	-	-	-	-	-	-	-	-	-	-
535.5	Unspecified gastritis and gastroduodenitis	M	18	-	-	-	-	-	-	-	-	1	1
		F	21	-	-	-	-	-	-	-	-	-	-
535.6	Duodenitis	M	2	-	-	-	-	-	-	-	-	-	-
536	Disorders of function of stomach	M	4	-	-	-	-	-	-	1	-	-	-
		F	4	-	-	-	-	-	-	-	-	-	-
536.8	Dyspepsia and other disorders of function of stomach	M	3	-	-	-	-	-	-	1	-	-	-
		F	1	-	-	-	-	-	-	-	-	-	-
536.9	Unspecified	M	1	-	-	-	-	-	-	-	-	-	-
		F	3	-	-	-	-	-	-	-	-	-	-
537	Other disorders of stomach and duodenum	M	24	-	-	-	-	-	-	-	-	-	1
		F	18	-	-	-	-	-	-	-	1	-	2
537.0	Adult hypertrophic pyloric stenosis	M	7	-	-	-	-	-	-	-	-	-	-
		F	7	-	-	-	-	-	-	-	-	-	-
537.3	Other obstruction of duodenum	M	2	-	-	-	-	-	-	-	-	-	-
537.4	Fistula of stomach or duodenum	F	2	-	-	-	-	-	-	-	-	-	-
537.8	Other	M	5	-	-	-	-	-	-	-	-	-	-
		F	1	-	-	-	-	-	-	-	1	-	-
537.9	Unspecified	M	10	-	-	-	-	-	-	-	-	-	1
		F	8	-	-	-	-	-	-	-	-	-	2
APPENDICITIS (540-543)		M	21	2	.	.	1
		F	19	1	.	1

Tableau 3. Décès selon la cause, le sexe et l'âge, Canada

Age (years) - Âge (années)										N.S. N.P.			
45-49	50-54	55-59	60-64	65-69	70-74	75-79	80-84	85-89	90+				
Nombre de décès													
5	3	7	9	16	12	21	20	11	13	-	532	Ulcère du duodénum	M
-	3	2	4	5	10	9	25	15	21	-			F
2	1	5	4	10	7	11	10	6	8	-	532.4	Chronique ou non précisé avec hémorragie	M
-	2	1	2	2	3	2	12	5	8	-			F
1	1	1	3	4	4	6	9	4	4	-	532.5	Chronique ou non précisé avec perforation	M
-	1	-	1	3	7	5	12	8	13	-			F
1	-	1	2	-	-	1	-	-	-	-	532.6	Chronique ou non précisé avec hémorragie et perforation	M
-	-	-	1	-	-	2	-	-	-	-			F
1	1	-	-	2	1	3	1	1	1	-	532.9	Non précisé, sans mention d'hémorragie ni de perforation	M
-	-	1	-	-	-	-	1	1	-	-			F
1	-	3	3	9	11	17	17	12	11	-	533	Ulcère digestif de siège non précisé	M
-	-	2	2	4	7	10	18	20	26	-			F
-	-	-	-	-	1	-	-	-	-	-	533.0	Aigu avec hémorragie	F
-	-	-	-	-	-	-	-	1	-	-	533.1	Aigu avec perforation	F
-	-	-	1	-	-	-	-	-	-	-	533.3	Aigu sans mention d'hémorragie ni de perforation	M
1	-	-	1	6	6	8	11	11	8	-	533.4	Chronique ou non précisé avec hémorragie	M
-	-	-	1	2	3	9	10	8	20	-			F
-	-	2	1	3	4	7	2	1	3	-	533.5	Chronique ou non précisé avec perforation	M
-	-	1	1	2	-	-	6	3	1	-			F
-	-	1	-	-	1	-	-	1	2	-	533.6	Chronique ou non précisé avec hémorragie et perforation	F
-	-	-	-	-	-	-	-	1	-	-	533.7	Chronique sans mention d'hémorragie ni de perforation	F
-	-	1	-	-	1	2	4	-	-	-	533.9	Non précisé, sans mention d'hémorragie ni de perforation	M
-	-	-	-	-	2	1	2	6	3	-			F
-	-	-	1	-	-	1	-	2	-	-	534	Ulcère gastro-jéjunale	M
-	1	-	-	-	-	-	-	-	-	-			F
-	-	-	1	-	-	-	-	-	-	-	534.4	Chronique ou non précisé avec hémorragie	M
-	-	-	-	-	-	1	-	1	-	-	534.5	Chronique ou non précisé avec perforation	M
-	-	-	-	-	-	-	-	1	-	-	534.9	Non précisé, sans mention d'hémorragie ni de perforation	M
-	1	-	-	-	-	-	-	-	-	-			F
1	5	1	2	4	2	7	5	4	1	-	535	Gastrite et duodénite	M
-	2	2	1	3	4	2	5	5	8	-			F
-	-	-	-	1	-	-	-	-	-	-	535.0	Gastrite aiguë	M
-	-	1	-	-	-	1	3	-	2	-			F
-	-	-	-	1	-	-	1	-	1	-	535.1	Gastrite atrophique	M
-	-	-	-	1	-	-	-	-	-	-			F
1	3	1	-	-	1	1	-	-	-	-	535.3	Gastrite alcoolique	M
-	1	-	-	-	1	-	-	-	-	-			F
-	-	-	-	-	-	1	-	2	-	-	535.4	Autres gastrites	M
-	-	-	-	-	1	-	-	-	-	-			F
-	2	-	2	2	1	4	3	2	-	-	535.5	Gastrite, sans précision, et gastro-duodénite	M
-	1	1	1	2	2	1	2	5	6	-			F
-	-	-	-	-	-	1	1	-	-	-	535.6	Duodénite	M
-	-	-	-	-	1	1	1	-	-	-	536	Troubles fonctionnels de l'estomac	M
-	-	-	-	-	-	-	-	3	1	-			F
-	-	-	-	-	1	1	-	-	-	-	536.8	Dyspepsie et autres troubles fonctionnels de l'estomac	M
-	-	-	-	-	-	-	-	1	-	-			F
-	-	-	-	-	-	-	1	-	1	-	536.9	Sans précision	M
-	-	-	-	-	-	-	-	2	-	-			F
1	3	2	3	1	3	3	2	4	1	-	537	Autres maladies de l'estomac et du duodénum	M
1	-	-	-	2	2	3	3	3	1	-			F
-	1	-	-	1	1	2	1	1	-	-	537.0	Sténose pylorique de l'adulte	M
1	-	-	-	-	-	-	3	3	-	-			F
-	-	1	-	-	-	-	-	1	-	-	537.3	Autre obstruction du duodénum	M
-	-	-	-	-	2	-	-	-	-	-	537.4	Fistule	F
1	1	-	1	-	-	1	-	1	-	-	537.8	Autres	M
-	-	-	-	-	-	-	-	-	-	-			F
-	1	1	2	-	2	-	1	1	1	-	537.9	Sans précision	M
-	-	-	-	2	-	3	-	-	1	-			F
2	-	1	1	3	5	2	2	2	1	-	APPENDICITE (540-543)		M
1	-	-	-	4	2	-	3	3	4	-			F

Table 3. Deaths from each Cause, by Sex and Age, Canada

			Age (years) - Âge (années)										
			Total	<1	1-4	5-9	10-14	15-19	20-24	25-29	30-34	35-39	40-44
			Number of deaths										
540	Acute appendicitis	M	19	-	-	-	-	-	-	2	-	-	-
		F	13	-	-	-	-	-	-	-	1	-	-
540.0	With generalized peritonitis	M	17	-	-	-	-	-	-	2	-	-	-
		F	12	-	-	-	-	-	-	-	1	-	-
540.1	With peritoneal abscess	M	1	-	-	-	-	-	-	-	-	-	-
		F	1	-	-	-	-	-	-	-	-	-	-
540.9	Without mention of peritonitis	M	1	-	-	-	-	-	-	-	-	-	-
541	Appendicitis, unqualified	M	2	-	-	-	-	-	-	-	-	-	-
		F	4	-	-	-	-	-	-	-	-	-	1
543	Other diseases of appendix	F	2	-	-	-	-	-	-	-	-	-	-
HERNIA OF ABDOMINAL CAVITY (550-553)			M	80	1	1	-	1	1	-	-	-	-
		F	82	1	-	-	-	1	-	-	1	1	-
550	Inguinal hernia	M	23	-	-	-	-	-	-	-	-	-	-
		F	8	-	-	-	-	-	-	-	-	-	-
550.0	Inguinal hernia, with gangrene	M	2	-	-	-	-	-	-	-	-	-	-
550.1	Inguinal hernia, with obstruction, without mention of gangrene	M	14	-	-	-	-	-	-	-	-	-	-
		F	6	-	-	-	-	-	-	-	-	-	-
550.9	Inguinal hernia, without mention of obstruction or gangrene	M	7	-	-	-	-	-	-	-	-	-	-
		F	2	-	-	-	-	-	-	-	-	-	-
551	Other hernia of abdominal cavity, with gangrene	M	5	-	-	-	-	-	-	-	-	-	-
		F	7	-	-	-	-	1	-	-	-	-	-
551.0	Femoral, with gangrene	F	1	-	-	-	-	-	-	-	-	-	-
551.1	Umbilical, with gangrene	M	1	-	-	-	-	-	-	-	-	-	-
551.2	Ventral, with gangrene	M	1	-	-	-	-	-	-	-	-	-	-
		F	3	-	-	-	-	-	-	-	-	-	-
551.3	Diaphragmatic, with gangrene	F	1	-	-	-	-	1	-	-	-	-	-
551.8	Of other specified sites, with gangrene	F	1	-	-	-	-	-	-	-	-	-	-
551.9	Of unspecified site, with gangrene	M	3	-	-	-	-	-	-	-	-	-	-
		F	1	-	-	-	-	-	-	-	-	-	-
552	Other hernia of abdominal cavity with obstruction, without mention of gangrene	M	23	-	-	-	-	-	-	-	-	-	-
		F	35	-	-	-	-	-	-	-	-	-	-
552.0	Femoral, with obstruction	F	5	-	-	-	-	-	-	-	-	-	-
552.1	Umbilical, with obstruction	F	7	-	-	-	-	-	-	-	-	-	-
552.2	Ventral, with obstruction	M	8	-	-	-	-	-	-	-	-	-	-
		F	7	-	-	-	-	-	-	-	-	-	-
552.3	Diaphragmatic, with obstruction	M	5	-	-	-	-	-	-	-	-	-	-
		F	5	-	-	-	-	-	-	-	-	-	-
552.8	Of other specified sites, with obstruction	M	1	-	-	-	-	-	-	-	-	-	-
		F	2	-	-	-	-	-	-	-	-	-	-
552.9	Of unspecified site, with obstruction	M	9	-	-	-	-	-	-	-	-	-	-
		F	9	-	-	-	-	-	-	-	-	-	-
553	Other hernia of abdominal cavity without mention of obstruction or gangrene	M	29	1	1	-	1	1	-	-	-	-	-
		F	32	1	-	-	-	-	-	1	1	-	-
553.0	Femoral	F	1	-	-	-	-	-	-	-	-	-	-
553.1	Umbilical	M	2	1	1	-	-	-	-	-	-	-	-
553.2	Ventral	M	7	-	-	-	-	-	-	-	-	-	-
		F	5	-	-	-	-	-	-	1	1	-	-
553.3	Diaphragmatic	M	16	-	-	-	1	1	-	-	-	-	-
		F	23	1	-	-	-	-	-	-	-	-	-
553.8	Of other specified sites	F	1	-	-	-	-	-	-	-	-	-	-
553.9	Of unspecified site	M	4	-	-	-	-	-	-	-	-	-	-
		F	2	-	-	-	-	-	-	-	-	-	-
NONINFECTIVE ENTERITIS AND COLITIS (555-558)			M	360	4	2	1	-	1	-	1	3	8
		F	565	2	-	-	1	1	-	1	3	9	1
555	Regional enteritis	M	9	-	1	-	-	-	-	-	-	-	1
		F	34	-	-	-	-	-	1	1	2	-	-
555.0	Small intestine	F	1	-	-	-	-	-	-	-	-	-	-
555.1	Large intestine	F	1	-	-	-	-	-	-	-	-	-	-
555.9	Unspecified site	M	9	-	1	-	-	-	-	-	-	-	1
		F	32	-	-	-	-	-	1	1	2	-	-
556	Idiopathic proctocolitis	M	22	-	-	-	-	-	-	-	-	3	-
		F	17	-	-	-	-	1	-	-	-	-	-

Tableau 3. Décès selon la cause, le sexe et l'âge, Canada

Age (years) - Âge (années)										N.S.			
45-49	50-54	55-59	60-64	65-69	70-74	75-79	80-84	85-89	90+	N.P.			
Nombre de décès													
2	-	1	1	3	3	2	2	2	1	-	540	Appendicite aiguë	M
-	-	-	-	3	1	-	1	3	4	-	-	-	F
2	-	1	1	3	3	2	1	1	1	-	540.0	Avec péritonite généralisée	M
-	-	-	-	3	1	-	1	3	3	-	-	-	F
-	-	-	-	-	-	-	1	-	-	-	540.1	Avec abcès péritonéal	M
-	-	-	-	-	-	-	-	-	1	-	-	-	F
-	-	-	-	-	-	-	-	1	-	-	540.9	Sans mention de péritonite	M
-	-	-	-	-	2	-	-	-	-	-	541	Appendicite, sans précision	M
-	-	-	-	-	1	-	2	-	-	-	-	-	F
1	-	-	-	1	-	-	-	-	-	-	543	Autres maladies de l'appendice	F
-	4	2	5	8	9	13	16	13	6	-	HERNIE ABDOMINALE (550-553)		M
-	-	-	3	2	7	13	19	19	15	-	-	-	F
-	-	2	2	2	3	4	5	3	2	-	550	Hernie inguinale	M
-	-	-	-	-	-	2	2	2	2	-	-	-	F
-	-	-	-	2	-	-	-	-	-	-	550.0	Avec gangrène	M
-	-	1	-	-	2	3	4	2	2	-	550.1	Avec occlusion, sans mention de gangrène	M
-	-	-	-	-	-	2	1	1	2	-	-	-	F
-	-	1	2	-	1	1	1	1	-	-	550.9	Sans mention d'occlusion ni de gangrène	M
-	-	-	-	-	-	-	1	1	-	-	-	-	F
-	1	-	-	1	-	1	-	2	-	-	551	Autres hernies abdominales avec gangrène	M
-	-	-	-	1	-	-	2	3	-	-	-	-	F
-	-	-	-	-	-	-	-	1	-	-	551.0	Crurale, avec gangrène	F
-	1	-	-	-	-	-	-	-	-	-	551.1	Ombilicale, avec gangrène	M
-	-	-	-	1	-	-	-	-	-	-	551.2	Ventrale, avec gangrène	M
-	-	-	-	-	-	-	2	1	-	-	-	-	F
-	-	-	-	-	-	-	-	-	-	-	551.3	Diaphragmatique, avec gangrène	F
-	-	-	-	-	-	-	-	-	1	-	551.8	Autres sièges précisés, avec gangrène	F
-	-	-	-	1	-	1	-	2	-	-	551.9	Siège non précisé, avec gangrène	M
-	-	-	-	1	-	-	-	-	-	-	-	-	F
-	2	-	1	1	3	3	7	3	3	-	552	Autres hernies abdominales avec occlusion, sans mention de gangrène	M
-	-	-	2	-	5	6	10	8	4	-	-	-	F
-	-	-	-	-	1	-	3	1	-	-	552.0	Crurale avec occlusion	F
-	-	-	-	-	1	2	1	3	-	-	552.1	Ombilicale, avec occlusion	F
-	-	-	-	1	2	-	3	1	1	-	552.2	Ventrale, avec occlusion	M
-	-	-	2	-	3	-	1	1	-	-	-	-	F
-	1	-	-	-	-	2	2	-	-	-	552.3	Diaphragmatique, avec occlusion	M
-	-	-	-	-	-	1	1	2	1	-	-	-	F
-	-	-	-	-	-	-	1	-	-	-	552.8	Autres sièges précisés, avec occlusion	M
-	-	-	-	-	-	-	1	-	1	-	-	-	F
-	1	-	1	-	1	1	3	2	2	-	552.9	Siège non précisé, avec occlusion	M
-	-	-	-	-	-	3	3	1	2	-	-	-	F
-	1	-	2	4	3	5	4	5	1	-	553	Autres hernies abdominales sans mention d'occlusion ni de gangrène	M
-	-	-	1	1	2	5	5	6	9	-	-	-	F
-	-	-	-	1	-	-	-	-	-	-	553.0	Crurale	F
-	-	-	-	-	-	-	-	-	-	-	553.1	Ombilicale	M
-	1	-	1	3	1	-	1	-	-	-	553.2	Ventrale	M
-	-	-	1	-	1	-	-	1	-	-	-	-	F
-	-	-	-	1	1	3	3	5	1	-	553.3	Diaphragmatique	M
-	-	-	-	-	1	4	5	4	8	-	-	-	F
-	-	-	-	-	-	-	-	-	-	-	553.8	Autres sièges précisés	F
-	-	-	1	-	1	2	-	-	-	-	553.9	Sièges non précisés	M
-	-	-	-	-	-	1	-	1	-	-	-	-	F
7	10	7	27	43	58	57	58	37	29	-	ENTÉRITE ET COLITE NON INFECTIEUSES (555-558)		M
6	10	11	27	42	69	87	100	107	92	-	-	-	F
1	-	1	3	5	3	4	2	5	6	-	555	Entérite régionale	M
-	-	-	-	-	-	-	-	1	-	-	-	-	F
-	-	-	-	-	-	-	1	-	-	-	555.0	Intestin grêle	F
-	-	-	-	-	-	-	-	-	-	-	555.1	Gros intestin	F
1	-	-	1	1	2	1	-	-	1	-	555.9	Localisation non précisée	M
1	-	1	3	5	3	4	1	4	6	-	-	-	F
-	1	-	-	3	5	3	3	4	-	-	556	Recto-colite idiopathique	M
1	1	1	1	1	-	1	2	6	2	-	-	-	F

Table 3. Deaths from each Cause, by Sex and Age, Canada

				Age (years) - Âge (années)									
		Total	<1	1-4	5-9	10-14	15-19	20-24	25-29	30-34	35-39	40-44	
		Number of deaths											
557	Vascular insufficiency of intestine	M 273	-	1	-	-	1	-	-	2	5	6	
		F 407	1	-	-	-	-	-	-	1	1	-	
557.0	Acute	M 168	-	1	-	-	1	-	-	2	4	4	
		F 242	1	-	-	-	-	-	-	-	1	-	
557.1	Chronic	M 8	-	-	-	-	-	-	-	-	-	-	
		F 11	-	-	-	-	-	-	-	-	-	-	
557.9	Unspecified	M 97	-	-	-	-	-	-	-	-	1	2	
		F 154	-	-	-	-	-	-	-	1	-	-	
558	Other noninfective gastroenteritis and colitis	M 56	4	-	1	-	-	-	-	1	-	1	
		F 107	1	-	-	1	-	-	-	1	2	1	
OTHER DISEASES OF INTESTINES AND PERITONEUM (560-569)		M 532	3	-	-	-	1	2	1	5	5	10	
		F 859	1	-	-	-	1	1	-	1	2	4	
560	Intestinal obstruction without mention of hernia	M 220	3	-	-	-	1	-	-	3	2	-	
		F 329	1	-	-	-	1	1	-	-	-	1	
560.0	Intussusception	M 1	1	-	-	-	-	-	-	-	-	-	
560.1	Paralytic ileus	M 16	-	-	-	-	-	-	-	-	1	-	
		F 21	-	-	-	-	-	-	-	-	-	-	
560.2	Volvulus	M 48	1	-	-	-	-	-	-	2	-	-	
		F 28	1	-	-	-	1	-	-	-	-	-	
560.3	Impaction of intestine	M 4	-	-	-	-	-	-	-	-	-	-	
		F 9	-	-	-	-	-	-	-	-	-	-	
560.8	Other intestinal obstruction	M 13	-	-	-	-	1	-	-	-	-	-	
		F 32	-	-	-	-	-	-	-	-	-	-	
560.9	Unspecified intestinal obstruction	M 138	1	-	-	-	-	-	-	1	1	-	
		F 239	-	-	-	-	-	1	-	-	-	1	
562	Diverticula of intestine	M 106	-	-	-	-	-	-	-	1	1	2	
		F 248	-	-	-	-	-	-	-	-	2	-	
562.0	Small intestine	M 2	-	-	-	-	-	-	-	-	-	-	
562.1	Colon	M 104	-	-	-	-	-	-	-	1	1	2	
		F 248	-	-	-	-	-	-	-	-	2	-	
564	Functional digestive disorders, NEC	M 39	-	-	-	-	-	-	-	-	-	1	
		F 65	-	-	-	-	-	-	-	-	-	-	
564.0	Constipation	M 6	-	-	-	-	-	-	-	-	-	-	
		F 11	-	-	-	-	-	-	-	-	-	-	
564.1	Irritable colon	M 28	-	-	-	-	-	-	-	-	-	-	
		F 49	-	-	-	-	-	-	-	-	-	-	
564.7	Megacolon, other than Hirschsprung's	M 2	-	-	-	-	-	-	-	-	-	-	
		F 3	-	-	-	-	-	-	-	-	-	-	
564.8	Other functional disorders of intestine	M 3	-	-	-	-	-	-	-	-	-	1	
		F 2	-	-	-	-	-	-	-	-	-	-	
565	Anal fissure and fistula	M 1	-	-	-	-	-	-	-	-	-	-	
565.1	Anal fistula	M 1	-	-	-	-	-	-	-	-	-	-	
566	Abscess of anal and rectal regions	M 6	-	-	-	-	-	1	-	-	-	-	
		F 6	-	-	-	-	-	-	-	-	-	-	
567	Peritonitis	M 63	-	-	-	-	-	1	-	-	1	5	
		F 74	-	-	-	-	-	-	-	1	-	3	
567.2	Other suppurative peritonitis	M 17	-	-	-	-	-	-	-	-	-	3	
		F 17	-	-	-	-	-	-	-	-	-	2	
567.8	Other peritonitis	M 5	-	-	-	-	-	-	-	-	-	-	
		F 4	-	-	-	-	-	-	-	-	-	-	
567.9	Unspecified	M 41	-	-	-	-	-	1	-	-	1	2	
		F 53	-	-	-	-	-	-	-	1	-	1	
568	Other disorders of peritoneum	M 8	-	-	-	-	-	-	-	-	-	1	
		F 13	-	-	-	-	-	-	-	-	-	-	
568.0	Peritoneal adhesions	M 4	-	-	-	-	-	-	-	-	-	-	
		F 6	-	-	-	-	-	-	-	-	-	-	
568.8	Other	M 4	-	-	-	-	-	-	-	-	-	1	
		F 6	-	-	-	-	-	-	-	-	-	-	
568.9	Unspecified	F 1	-	-	-	-	-	-	-	-	-	-	
569	Other disorders of intestine	M 89	-	-	-	-	-	-	1	1	1	1	
		F 124	-	-	-	-	-	-	-	-	-	-	
569.1	Rectal prolapse	F 1	-	-	-	-	-	-	-	-	-	-	
569.2	Stenosis of rectum and anus	M 1	-	-	-	-	-	-	-	-	-	-	
		F 1	-	-	-	-	-	-	-	-	-	-	
569.3	Haemorrhage of rectum and anus	M 6	-	-	-	-	-	-	-	-	-	-	
		F 14	-	-	-	-	-	-	-	-	-	-	

Tableau 3. Décès selon la cause, le sexe et l'âge, Canada

Age (years) - Âge (années)										N.S.			
45-49	50-54	55-59	60-64	65-69	70-74	75-79	80-84	85-89	90+	N.P.			
Nombre de décès													
4	7	7	26	36	46	46	42	24	20	-	557	Insuffisance vasculaire intestinale	M
3	9	8	21	29	54	67	81	74	58	-			F
2	3	6	19	21	24	28	28	14	11	-	557.0	Aiguë	M
2	7	4	14	17	39	36	45	44	32	-			F
-	-	-	-	2	-	1	1	1	3	-	557.1	Chronique	M
-	-	-	-	1	-	1	7	1	1	-			F
2	4	1	7	13	22	17	13	9	6	-	557.9	Sans précision	M
1	2	4	7	11	15	30	29	29	25	-			F
2	2	-	-	3	5	7	13	9	8	-	558	Autres gastro-entérites et colites non infectieuses	M
1	-	1	2	7	12	15	15	22	26	-			F
9	9	15	31	58	64	82	115	61	61	-	AUTRES MALADIES DE L'INTESTIN ET DU PÉRITOINE (560-569)		M
4	18	17	25	58	83	132	149	178	185	-			F
3	1	3	8	18	17	37	59	30	35	-	560	Occlusion intestinale sans mention de hernie	M
1	6	6	7	14	25	45	63	76	82	-			F
-	-	-	-	-	-	-	-	-	-	-	560.0	Invagination	M
1	1	-	-	2	1	2	2	4	3	-	560.1	Iléus paralytique	M
-	-	1	-	1	4	1	5	3	5	-			F
2	1	2	2	3	2	6	13	9	5	-	560.2	Volvulus	M
-	-	2	1	4	-	5	3	7	4	-			F
-	-	-	-	-	-	2	-	-	2	-	560.3	Obstruction intestinale	M
-	-	-	-	-	2	-	2	1	4	-			F
-	-	-	2	2	1	4	2	-	1	-	560.8	Autres	M
-	3	1	-	2	1	5	7	6	7	-			F
-	-	1	4	11	13	23	42	17	24	-	560.9	Sans précision	M
1	2	2	6	7	18	34	46	59	62	-			F
1	3	2	6	8	19	14	26	13	10	-	562	Diverticule de l'intestin	M
-	4	5	5	14	23	41	46	61	47	-			F
-	-	-	-	-	-	-	2	-	-	-	562.0	Intestin grêle	M
1	3	2	6	8	19	14	24	13	10	-	562.1	Côlon	M
-	4	5	5	14	23	41	46	61	47	-			F
-	-	3	1	6	4	8	10	4	2	-	564	Troubles fonctionnels de l'appareil digestif, NCA	M
1	2	1	3	3	7	17	7	14	10	-			F
-	-	1	-	1	-	-	2	2	-	-	564.0	Constipation	M
-	1	-	-	-	-	1	2	3	3	-			F
-	-	2	1	4	3	8	7	2	1	-	564.1	Irritabilité du côlon	M
1	1	1	2	2	6	16	4	9	7	-			F
-	-	-	-	-	-	-	1	-	1	-	564.7	Mégacôlon autre que maladie de Hirschprung	M
-	-	-	-	-	1	-	1	1	-	-			F
-	-	-	-	1	1	-	-	-	-	-	564.8	Autres troubles fonctionnels de l'intestin	M
-	-	-	-	1	-	-	-	1	-	-			F
-	-	-	-	-	-	-	1	-	-	-	565	Fissure et fistule anales	M
-	-	-	-	-	-	-	1	-	-	-	565.1	Fistule anale	M
1	1	1	-	1	-	-	1	-	-	-	566	Abcès des régions anale et rectale	M
-	-	-	-	-	-	1	2	1	2	-			F
4	1	3	8	11	11	5	4	5	4	-	567	Péritonite	M
-	3	3	4	15	6	8	11	8	12	-			F
2	-	1	1	3	4	1	-	1	1	-	567.2	Autres péritonites septiques	M
-	1	-	-	3	4	-	2	-	5	-			F
-	1	1	1	1	1	-	-	-	-	-	567.8	Autres péritonites	M
-	-	1	-	3	-	-	-	-	-	-			F
2	-	1	6	7	6	4	4	4	3	-	567.9	Sans précision	M
-	2	2	4	9	2	8	9	8	7	-			F
-	-	-	2	-	1	3	-	-	1	-	568	Autres affections du péritoine	M
-	1	1	-	2	4	2	-	2	1	-			F
-	-	-	1	-	1	1	-	-	1	-	568.0	Adhérences péritonéales	M
-	-	-	2	2	-	-	-	1	1	-			F
-	1	1	-	-	1	2	-	1	-	-	568.8	Autres	M
-	-	-	-	-	1	-	-	-	-	-			F
-	-	-	-	-	1	-	-	-	-	-	568.9	Sans précision	F
-	3	3	6	14	12	15	14	9	9	-	569	Autres affections intestinales	M
2	2	1	6	10	18	18	20	16	31	-			F
-	-	-	-	-	-	-	-	1	-	-	569.1	Prolapsus rectal	F
-	1	-	-	-	-	-	-	-	-	-	569.2	Sténose rectale et anale	M
-	-	-	-	-	-	-	-	1	-	-			F
-	-	-	-	1	2	1	1	-	1	-	569.3	Hémorragie rectale et anale	M
-	-	-	-	1	1	3	3	2	4	-			F

Table 3. Deaths from each Cause, by Sex and Age, Canada

		Age (years) - Âge (années)										
		Total	<1	1-4	5-9	10-14	15-19	20-24	25-29	30-34	35-39	40-44
		Number of deaths										
569.4	Other disorders of rectum and anus	M 4	-	-	-	-	-	-	-	-	-	-
		F 10	-	-	-	-	-	-	-	-	-	-
569.5	Abscess of intestine	F 3	-	-	-	-	-	-	-	-	-	-
569.8	Other	M 68	-	-	-	-	-	-	1	1	1	1
		F 84	-	-	-	-	-	-	-	-	-	-
569.9	Unspecified	M 10	-	-	-	-	-	-	-	-	-	-
		F 11	-	-	-	-	-	-	-	-	-	-
OTHER DISEASES OF DIGESTIVE SYSTEM (570-579)		M 2,493	6	3	1	1	2	5	5	27	65	89
		F 1,658	1	2	-	-	-	2	5	14	38	38
570	Acute and subacute necrosis of liver	M 13	-	-	-	1	-	-	-	1	-	-
		F 11	-	-	-	-	-	-	-	-	2	-
571	Chronic liver disease and cirrhosis	M 1,469	-	-	-	-	-	2	3	13	51	61
		F 768	-	1	-	-	-	1	3	8	26	26
571.0	Alcoholic fatty liver	M 14	-	-	-	-	-	-	-	-	3	-
		F 10	-	-	-	-	-	-	1	1	-	1
571.1	Acute alcoholic hepatitis	M 60	-	-	-	-	-	-	1	2	1	7
		F 19	-	-	-	-	-	-	-	-	1	1
571.2	Alcoholic cirrhosis of liver	M 648	-	-	-	-	-	1	-	6	22	31
		F 213	-	-	-	-	-	-	1	2	18	13
571.3	Alcoholic liver damage, unspecified	M 107	-	-	-	-	-	-	2	1	9	9
		F 22	-	-	-	-	-	-	-	1	-	3
571.4	Chronic hepatitis	M 17	-	-	-	-	-	-	-	1	1	1
		F 31	-	-	-	-	-	-	1	-	3	1
571.5	Cirrhosis of liver without mention of alcohol	M 600	-	-	-	-	-	1	-	2	14	13
		F 418	-	1	-	-	-	1	-	2	4	5
571.6	Biliary cirrhosis	M 12	-	-	-	-	-	-	-	-	-	-
		F 43	-	-	-	-	-	-	-	-	-	1
571.8	Other chronic nonalcoholic liver disease	M 6	-	-	-	-	-	-	-	-	1	-
		F 6	-	-	-	-	-	-	-	2	-	1
571.9	Unspecified chronic liver disease without mention of alcohol	M 5	-	-	-	-	-	-	-	1	-	-
		F 6	-	-	-	-	-	-	-	-	-	-
572	Liver abscess and sequelae of chronic liver disease	M 174	3	1	-	-	-	-	-	2	3	12
		F 98	1	1	-	-	-	-	-	2	3	4
572.0	Abscess of liver	M 4	-	-	-	-	-	-	-	-	-	-
		F 5	-	-	-	-	-	-	-	-	1	1
572.2	Hepatic coma	M 13	-	-	-	-	-	-	-	-	-	-
		F 9	-	-	-	-	-	-	-	-	-	-
572.3	Portal hypertension	M 6	-	-	-	-	-	-	-	-	-	-
		F 4	-	-	-	-	-	-	-	-	-	-
572.4	Hepatorenal syndrome	M 13	-	-	-	-	-	-	-	-	-	-
		F 6	-	-	-	-	-	-	-	-	-	1
572.8	Other sequelae of chronic liver disease	M 138	3	1	-	-	-	-	-	2	3	12
		F 74	1	1	-	-	-	-	-	2	2	2
573	Other disorders of liver	M 62	1	1	-	-	-	1	-	2	3	3
		F 53	-	-	-	-	-	-	-	3	1	3
573.0	Chronic passive congestion of liver	M 1	-	-	-	-	-	-	-	-	-	-
		F 2	-	-	-	-	-	-	-	-	-	-
573.3	Hepatitis unspecified	M 23	-	-	-	-	-	-	-	2	1	2
		F 18	-	-	-	-	-	-	-	-	-	3
573.4	Hepatic infarction	F 1	-	-	-	-	-	-	-	-	-	-
573.8	Other	M 13	-	-	-	-	-	1	-	-	-	-
		F 13	-	-	-	-	-	-	-	-	-	-
573.9	Unspecified	M 25	1	-	-	-	-	-	-	-	2	1
		F 19	-	-	-	-	-	-	-	3	1	-
574	Cholelithiasis	M 62	-	-	-	-	-	-	-	-	-	-
		F 82	-	-	-	-	-	1	-	-	-	-
574.0	Calculus of gallbladder with acute cholecystitis	M 6	-	-	-	-	-	-	-	-	-	-
		F 6	-	-	-	-	-	-	-	-	-	-
574.1	Calculus of gallbladder with other cholecystitis	M 12	-	-	-	-	-	-	-	-	-	-
		F 13	-	-	-	-	-	-	-	-	-	-
574.2	Calculus of gallbladder without mention of cholecystitis	M 34	-	-	-	-	-	-	-	-	-	-
		F 43	-	-	-	-	-	1	-	-	-	-
574.3	Calculus of bile duct with acute cholecystitis	M 1	-	-	-	-	-	-	-	-	-	-
		F 1	-	-	-	-	-	-	-	-	-	-
574.4	Calculus of bile duct with other cholecystitis	M 1	-	-	-	-	-	-	-	-	-	-
		F 1	-	-	-	-	-	-	-	-	-	-
574.5	Calculus of bile duct without mention of cholecystitis	M 8	-	-	-	-	-	-	-	-	-	-
		F 18	-	-	-	-	-	-	-	-	-	-

Tableau 3. Décès selon la cause, le sexe et l'âge, Canada

Age (years) - Âge (années)										N.S.			
45-49	50-54	55-59	60-64	65-69	70-74	75-79	80-84	85-89	90+	N.P.			
Nombre de décès													
-	-	-	1	-	-	-	-	-	3	-	569.4	Autres atteintes de l'anus et du rectum	M
-	-	-	2	1	1	1	3	-	2	-			F
-	-	-	-	-	-	1	2	-	-	-	569.5	Abcès de l'intestin	F
-	2	3	5	10	10	9	12	9	4	-	569.8	Autres	M
2	2	-	3	8	15	12	10	10	22	-			F
-	-	-	-	3	-	5	1	-	1	-	569.9	Sans précision	M
-	-	1	1	-	1	1	2	2	3	-			F
126	175	238	324	371	313	260	226	159	97	-	AUTRES MALADIES DE L'APPAREIL DIGESTIF (570-579)		M
57	69	80	122	180	199	237	225	196	193	-			F
1	-	1	3	-	3	1	-	1	1	-	570	Nécrose aiguë et subaiguë du foie	M
1	1	-	1	2	-	3	1	-	-	-			F
99	138	187	245	260	190	116	77	26	1	-	571	Maladies chroniques et cirrhose du foie	M
44	51	61	86	121	115	104	77	36	8	-			F
1	2	3	1	4	-	-	-	-	-	-	571.0	Cirrhose alcoolique grasseuse du foie	M
2	2	2	1	-	-	-	-	-	-	-			F
12	6	8	8	8	4	3	-	-	-	-	571.1	Hépatite aiguë alcoolique	M
2	2	3	5	2	3	-	-	-	-	-			F
50	73	77	124	129	84	27	21	3	-	-	571.2	Cirrhose alcoolique du foie	M
24	22	25	30	28	28	13	7	2	-	-			F
12	8	21	16	17	6	1	4	1	-	-	571.3	lésion alcoolique du foie, sans précision	M
3	5	1	3	5	1	-	-	-	-	-			F
3	1	2	2	1	2	2	1	-	-	-	571.4	Hépatite chronique	M
1	-	1	1	8	5	8	-	1	1	-			F
21	48	73	91	97	91	79	50	19	1	-	571.5	Cirrhose du foie sans mention d'alcool	M
11	18	26	41	73	64	74	62	30	6	-			F
-	-	-	2	2	3	3	-	2	-	-	571.6	Cirrhose biliaire	M
1	-	2	4	5	12	8	7	3	-	-			F
-	-	2	1	1	-	-	1	-	-	-	571.8	Autres maladies chroniques non alcooliques du foie	M
-	-	-	-	-	1	-	-	-	-	-			F
-	-	1	-	1	-	1	-	1	-	-	571.9	Maladie chronique non alcoolique du foie, sans précision	M
-	-	1	1	-	1	1	1	-	1	-			F
10	9	12	25	29	25	18	17	7	1	-	572	Abcès du foie et séquelles des affections hépatiques chroniques	M
2	7	4	5	15	17	11	7	12	7	-			F
-	-	-	-	-	-	1	1	2	-	-	572.0	Abcès du foie	M
-	-	1	-	-	1	-	1	-	-	-			F
-	1	1	-	4	2	1	3	1	-	-	572.2	Coma hépatique	M
-	-	-	-	2	3	-	1	2	1	-			F
-	-	-	2	2	1	-	1	-	-	-	572.3	Hypertension portale	M
-	-	-	-	1	1	1	-	1	-	-			F
2	2	3	1	2	2	-	1	-	-	-	572.4	Syndrome hépato-rénal	M
-	-	-	-	1	1	1	2	-	1	-			F
8	6	8	22	21	20	16	11	4	1	-	572.8	Autres séquelles des affections chroniques du foie	M
2	7	3	5	12	11	9	3	9	5	-			F
3	4	5	2	7	9	9	9	3	-	-	573	Autres maladies du foie	M
1	-	2	5	8	11	7	8	3	1	-			F
-	-	-	-	-	1	-	-	-	-	-	573.0	Congestion chronique passive du foie	M
-	-	-	-	-	-	1	-	-	1	-			F
1	-	-	-	2	4	8	1	1	-	-	573.3	Hépatite, sans précision	M
-	-	1	1	2	4	4	3	-	-	-			F
-	-	-	-	-	-	-	1	-	-	-	573.4	Infarctus hépatique	F
-	-	3	1	1	-	1	4	2	-	-	573.8	Autres	M
1	-	1	2	2	3	2	1	1	-	-			F
2	4	2	1	4	4	-	4	-	-	-	573.9	Sans précision	M
-	-	-	2	4	4	-	3	2	-	-			F
2	3	4	3	5	9	8	12	7	9	-	574	Lithiase biliaire	M
-	1	1	5	3	7	14	12	19	19	-			F
-	-	-	-	-	2	1	2	-	1	-	574.0	Calculs de la vésicule biliaire avec cholécystite aiguë	M
-	-	-	1	-	-	3	-	-	2	-			F
1	1	-	-	2	-	3	2	3	5	-	574.1	Calculs de la vésicule biliaire avec autre cholécystite	M
-	-	-	-	1	1	4	-	2	-	-			F
1	2	4	3	2	5	3	5	4	5	-	574.2	Calculs de la vésicule biliaire sans mention de cholécystite	M
-	-	1	4	2	5	6	5	11	8	-			F
-	-	-	-	-	-	-	1	-	-	-	574.3	Calculs des voies biliaires avec cholécystite aiguë	M
-	-	-	-	-	-	-	-	1	-	-			F
-	-	-	-	-	-	-	-	-	1	-	574.4	Calculs des voies biliaires avec autre cholécystite	M
-	-	-	-	-	-	-	1	-	-	-			F
-	-	-	-	1	2	-	3	-	2	-	574.5	Calculs des voies biliaires sans mention de cholécystite	M
-	1	-	-	-	1	1	6	5	4	-			F

Table 3. Deaths from each Cause, by Sex and Age, Canada

			Age (years) - Âge (années)										
			Total	<1	1-4	5-9	10-14	15-19	20-24	25-29	30-34	35-39	40-44
			Number of deaths										
575	Other disorders of gallbladder	M	91	-	-	-	-	1	-	-	1	-	2
		F	82	-	-	-	-	-	-	-	-	-	-
575.0	Acute cholecystitis	M	33	-	-	-	-	-	-	-	-	-	-
		F	31	-	-	-	-	-	-	-	-	-	-
575.1	Other cholecystitis	M	32	-	-	-	-	1	-	-	-	-	-
		F	28	-	-	-	-	-	-	-	-	-	-
575.2	Obstruction of gallbladder	M	1	-	-	-	-	-	-	-	-	-	-
		F	1	-	-	-	-	-	-	-	-	-	-
575.3	Hydrops of gallbladder	M	1	-	-	-	-	-	-	-	-	-	-
		F	1	-	-	-	-	-	-	-	-	-	-
575.4	Perforation of gallbladder	M	6	-	-	-	-	-	-	-	-	-	-
		F	2	-	-	-	-	-	-	-	-	-	-
575.5	Fistula of gallbladder	F	2	-	-	-	-	-	-	-	-	-	-
575.8	Other	F	1	-	-	-	-	-	-	-	-	-	-
575.9	Unspecified	M	18	-	-	-	-	-	-	-	1	-	2
		F	16	-	-	-	-	-	-	-	-	-	-
576	Other disorders of biliary tract	M	68	1	-	-	-	-	-	-	-	1	2
		F	57	-	-	-	-	-	-	-	-	-	1
576.1	Cholangitis	M	35	-	-	-	-	-	-	-	-	1	1
		F	32	-	-	-	-	-	-	-	-	-	1
576.2	Obstruction of bile duct	M	11	1	-	-	-	-	-	-	-	-	-
		F	9	-	-	-	-	-	-	-	-	-	-
576.8	Other	M	19	-	-	-	-	-	-	-	-	-	1
		F	15	-	-	-	-	-	-	-	-	-	-
576.9	Unspecified	M	3	-	-	-	-	-	-	-	-	-	-
		F	1	-	-	-	-	-	-	-	-	-	-
577	Diseases of pancreas	M	162	-	-	-	-	-	1	2	7	5	5
		F	135	-	-	-	-	-	-	1	-	3	1
577.0	Acute pancreatitis	M	139	-	-	-	-	-	1	2	7	4	3
		F	116	-	-	-	-	-	-	1	-	3	1
577.1	Chronic pancreatitis	M	8	-	-	-	-	-	-	-	-	-	-
		F	10	-	-	-	-	-	-	-	-	-	-
577.2	Cyst and pseudocyst of pancreas	M	5	-	-	-	-	-	-	-	-	-	1
		F	3	-	-	-	-	-	-	-	-	-	-
577.8	Other diseases of pancreas	M	5	-	-	-	-	-	-	-	-	-	-
		F	3	-	-	-	-	-	-	-	-	-	-
577.9	Unspecified	M	5	-	-	-	-	-	-	-	-	1	1
		F	3	-	-	-	-	-	-	-	-	-	-
578	GI haemorrhage	M	388	-	1	1	-	1	1	-	1	2	4
		F	364	-	-	-	-	-	1	1	3	3	2
578.0	Haematemesis	M	2	-	-	-	-	-	-	-	-	-	-
		F	3	-	-	-	-	-	-	-	-	-	-
578.1	Melaena	F	3	-	-	-	-	-	-	-	-	-	-
578.9	Haemorrhage of GI tract, unspecified	M	386	-	1	1	-	1	1	-	1	2	4
		F	358	-	-	-	-	-	1	1	3	3	2
579	Intestinal malabsorption	M	4	1	-	-	-	-	-	-	-	-	-
		F	8	-	-	-	-	-	-	-	-	-	1
579.0	Coeliac disease	M	2	-	-	-	-	-	-	-	-	-	-
		F	3	-	-	-	-	-	-	-	-	-	1
579.8	Other	M	2	1	-	-	-	-	-	-	-	-	-
		F	1	-	-	-	-	-	-	-	-	-	-
579.9	Unspecified	M	4	-	-	-	-	-	-	-	-	-	-
		F	4	-	-	-	-	-	-	-	-	-	-
X.	DISEASES OF THE GENITO-URINARY SYSTEM	M	1,607	7	2	-	1	1	6	2	6	11	15
	(580-629)	F	1,647	3	-	-	2	3	2	4	3	7	8
		M	1,237	6	2	-	1	-	1	1	3	9	13
	NEPHRITIS, NEPHROTIC SYNDROME AND NEPHROSIS	F	1,174	3	-	-	2	3	1	4	2	3	4
	(580-589)	M											
		F											
580	Acute glomerulonephritis	M	3	-	-	-	-	-	-	-	-	-	-
		F	3	-	-	-	-	-	-	-	-	-	-
580.9	Unspecified	M	3	-	-	-	-	-	-	-	-	-	-
		F	3	-	-	-	-	-	-	-	-	-	-
581	Nephrotic syndrome	M	11	1	1	-	-	-	-	-	-	-	1
		F	7	-	-	-	1	-	-	-	-	-	-
581.9	Unspecified	M	11	1	1	-	-	-	-	-	-	-	1
		F	7	-	-	-	1	-	-	-	-	-	-
582	Chronic glomerulonephritis	M	16	-	-	-	-	-	-	-	1	-	2
		F	21	-	-	-	-	-	-	-	-	-	-
582.9	Unspecified	M	16	-	-	-	-	-	-	-	1	-	2
		F	21	-	-	-	-	-	-	-	-	-	-

Tableau 3. Décès selon la cause, le sexe et l'âge, Canada

Age (years) - Âge (années)										N.S.			
45-49	50-54	55-59	60-64	65-69	70-74	75-79	80-84	85-89	90+	N.P.			
Nombre de décès													
1	1	1	4	9	9	20	17	12	13	-	575	Autres maladies de la vésicule biliaire	M
1	2	3	1	4	8	10	13	15	25	-			F
1	-	1	2	2	3	7	7	3	7	-	575.0	Cholécystite aiguë	M
-	-	1	-	2	3	5	5	6	9	-			F
-	-	-	-	6	1	7	8	6	3	-	575.1	Autres cholécystites	M
-	1	1	-	1	3	4	2	6	10	-			F
-	-	-	-	-	-	-	1	-	-	-	575.2	Obstruction de la vésicule biliaire	M
-	-	-	-	-	-	-	-	-	1	-			F
-	-	-	-	-	-	-	-	-	1	-	575.3	Hydrocholécyste	M
-	-	-	-	-	-	-	-	-	1	-			F
-	-	-	1	-	2	2	-	-	1	-	575.4	Perforation de la vésicule biliaire	M
-	-	-	-	-	-	-	2	-	-	-			F
-	-	-	-	1	-	-	-	-	1	-	575.5	Fistule de la vésicule biliaire	F
-	1	-	-	-	-	-	-	-	-	-	575.8	Autres	F
-	1	-	1	1	3	4	1	3	1	-	575.9	Sans précision	M
1	-	1	1	-	2	1	4	3	3	-			F
-	-	4	6	4	11	10	11	9	9	-	576	Autres maladies des voies biliaires	M
1	-	1	2	2	6	9	8	11	16	-			F
-	-	3	4	1	5	7	5	5	3	-	576.1	Angiocholite	M
-	-	1	2	1	5	4	3	5	10	-			F
1	-	1	-	2	2	1	3	-	1	-	576.2	Obstruction des voies biliaires	M
-	-	-	-	1	-	1	2	2	2	-			F
-	-	-	1	1	3	2	3	4	4	-	576.8	Autres	M
-	-	-	-	-	-	4	3	4	4	-			F
-	-	-	1	-	1	-	-	-	1	-	576.9	Sans précision	M
-	-	-	-	-	1	-	-	-	-	-			F
7	11	15	15	25	15	20	14	16	4	-	577	Maladies du pancréas	M
4	6	3	8	13	16	26	20	16	18	-			F
6	7	12	15	22	11	17	14	14	4	-	577.0	Pancréatite aiguë	M
4	5	2	7	13	14	21	17	14	14	-			F
-	2	2	-	1	2	-	-	1	-	-	577.1	Pancréatite chronique	M
-	1	1	1	-	1	2	1	-	3	-			F
-	2	-	-	1	1	-	-	-	-	-	577.2	Kyste et pseudokyste du pancréas	M
-	-	-	-	-	1	-	1	-	1	-			F
1	-	1	-	-	1	2	-	-	-	-	577.8	Autres maladies du pancréas	M
-	-	-	-	-	-	1	-	2	-	-			F
-	-	-	-	1	-	1	-	1	-	-	577.9	Sans précision	M
-	-	-	-	-	-	2	1	-	-	-			F
3	9	9	20	32	41	58	69	77	59	-	578	Hémorragie GI	M
3	1	5	7	12	19	51	77	83	99	-			F
-	-	-	1	-	1	-	-	-	-	-	578.0	Hématémèse	M
-	-	-	-	-	1	1	-	1	-	-			F
-	-	-	-	-	-	1	1	1	-	-	578.1	Mélaena	F
3	9	9	19	32	40	58	69	77	59	-	578.9	Sans précision	M
3	1	5	7	12	18	49	76	81	99	-			F
-	-	-	1	-	1	-	-	1	-	-	579	Malabsorption intestinale	M
-	-	-	2	-	-	2	2	1	-	-			F
-	-	-	1	-	-	-	-	1	-	-	579.0	Maladie coeliaque	M
-	-	-	-	-	-	-	2	-	-	-			F
-	-	-	-	-	1	-	-	-	-	-	579.8	Autres	M
-	-	-	-	-	-	1	-	-	-	-			F
-	-	-	2	-	-	1	-	1	-	-	579.9	Sans précision	F
20	25	37	77	104	216	289	322	275	195	-	X. MALADIES DES ORGANES GÉNITO-URINAIRES (580-629)	M	
13	18	38	53	105	169	235	315	326	343	-			F
19	23	32	64	88	173	226	238	200	138	-	- NÉPHRITE, SYNDROME NÉPHROTIQUE (580-589)	M	
11	12	31	37	86	131	182	238	207	217	-			F
1	-	1	-	-	1	1	-	1	1	-	580	Glomérulonéphrite aiguë	M
-	-	-	-	-	-	-	-	-	-	-			F
1	-	-	-	-	1	1	-	-	-	-	580.9	Sans précision	M
-	-	1	-	-	-	-	-	1	1	-			F
-	1	-	-	1	2	-	2	1	1	-	581	Syndrome néphrotique	M
-	-	-	-	-	1	2	3	-	-	-			F
-	1	-	-	1	2	-	2	1	1	-	581.9	Sans précision	M
-	-	-	-	-	1	2	3	-	-	-			F
-	1	2	1	-	2	3	5	2	1	-	582	Glomérulonéphrite chronique	M
1	1	1	1	1	3	5	5	2	-	-			F
-	1	2	1	-	2	3	1	2	1	-	582.9	Sans précision	M
1	1	1	1	1	3	5	5	2	-	-			F

Table 3. Deaths from each Cause, by Sex and Age, Canada

			Age (years) - Âge (années)										
			Total	<1	1-4	5-9	10-14	15-19	20-24	25-29	30-34	35-39	40-44
			Number of deaths										
583	Nephritis and nephropathy, not specified as acute or chronic	M	33	1	-	-	-	-	-	-	-	1	2
		F	25	-	-	-	-	1	-	1	-	-	-
583.1	With lesion of membranous glomerulonephritis	M	2	-	-	-	-	-	-	-	-	-	-
		F	1	-	-	-	-	1	-	-	-	-	-
583.2	With lesion of membranoproliferative glomerulonephritis	M	1	-	-	-	-	-	-	-	-	-	-
		F	1	-	-	-	-	-	-	-	-	-	-
583.4	With lesion of rapidly progressive glomerulonephritis	M	1	-	-	-	-	-	-	-	-	-	-
		F	2	-	-	-	-	-	-	-	-	-	-
583.6	With lesion of renal cortical necrosis	M	1	-	-	-	-	-	-	-	-	-	-
583.8	With other specified pathological lesion in kidney	M	4	-	-	-	-	-	-	-	-	-	-
		F	5	-	-	-	-	-	-	-	-	-	-
583.9	With unspecified pathological lesion in kidney	M	24	1	-	-	-	-	-	-	-	1	2
		F	16	-	-	-	-	-	-	1	-	-	-
584	Acute renal failure	M	127	2	-	-	-	-	-	-	1	2	-
		F	92	1	-	-	-	1	-	-	-	-	-
584.5	With lesion of tubular necrosis	M	9	-	-	-	-	-	-	-	-	-	-
		F	1	-	-	-	-	-	-	-	-	-	-
584.9	Unspecified	M	118	2	-	-	-	-	-	-	1	2	-
		F	91	1	-	-	-	1	-	-	-	-	-
585	Chronic renal failure	M	365	-	-	-	1	-	-	-	1	2	4
		F	337	-	-	-	1	-	1	-	1	2	1
586	Renal failure, unspecified	M	677	2	1	-	-	-	-	1	-	4	4
		F	681	2	-	-	-	1	-	2	1	1	3
587	Renal sclerosis, unspecified	M	3	-	-	-	-	-	-	-	-	-	-
		F	5	-	-	-	-	-	-	-	-	-	-
588	Disorders resulting from impaired renal function	M	2	-	-	-	-	-	1	-	-	-	-
		F	3	-	-	-	-	-	-	-	-	-	-
588.1	Nephrogenic diabetes insipidus	M	1	-	-	-	-	-	-	-	-	-	-
588.8	Other	M	1	-	-	-	-	-	1	-	-	-	-
		F	3	-	-	-	-	-	-	-	-	-	-
OTHER DISEASES OF URINARY SYSTEM (590-599)		M	301	1	.	.	.	1	3	1	1	2	2
		F	449	1	1	.	1	2	4
590	Infections of kidney	M	34	-	-	-	-	-	-	-	-	1	1
		F	92	-	-	-	-	-	1	-	-	1	1
590.0	Chronic pyelonephritis and chronic pyonephrosis	M	2	-	-	-	-	-	-	-	-	-	-
		F	15	-	-	-	-	-	-	-	-	1	-
590.1	Acute pyelonephritis and acute pyonephrosis	M	7	-	-	-	-	-	-	-	-	-	-
		F	16	-	-	-	-	-	-	-	-	-	-
590.2	Renal and perinephric abscess	F	4	-	-	-	-	-	-	-	-	-	-
590.8	Pyelonephritis or pyonephrosis, not specified as acute or chronic	M	22	-	-	-	-	-	-	-	-	1	1
		F	53	-	-	-	-	-	1	-	-	-	1
590.9	Infection of kidney, unspecified	M	3	-	-	-	-	-	-	-	-	-	-
		F	4	-	-	-	-	-	-	-	-	-	-
591	Hydronephrosis	M	9	-	-	-	-	-	-	-	-	-	-
		F	9	-	-	-	-	-	-	-	-	-	-
592	Calculus of kidney and ureter	M	9	-	-	-	-	-	-	1	-	-	-
		F	14	-	-	-	-	-	-	-	-	-	1
592.0	Calculus of kidney	M	7	-	-	-	-	-	-	1	-	-	-
		F	8	-	-	-	-	-	-	-	-	-	-
592.1	Calculus of ureter	M	1	-	-	-	-	-	-	-	-	-	-
592.9	Urinary calculus, unspecified	M	1	-	-	-	-	-	-	-	-	-	-
		F	6	-	-	-	-	-	-	-	-	-	1
593	Other disorders of kidney and ureter	M	48	-	-	-	-	1	1	-	-	-	-
		F	46	-	-	-	-	-	-	-	-	1	2
593.2	Cyst of kidney, acquired	M	5	-	-	-	-	-	-	-	-	-	-
		F	5	-	-	-	-	-	-	-	-	-	-
593.3	Stricture or kinking of ureter	M	1	-	-	-	-	-	-	-	-	-	-
593.4	Other ureteric obstruction	M	2	-	-	-	-	-	-	-	-	-	-
		F	6	-	-	-	-	-	-	-	-	-	-
593.8	Other	M	2	-	-	-	-	-	-	-	-	-	-
		F	8	-	-	-	-	-	-	-	-	-	2
593.9	Unspecified	M	38	-	-	-	-	1	1	-	-	-	-
		F	27	-	-	-	-	-	-	-	-	1	-
594	Calculus of lower urinary tract	M	2	-	-	-	-	-	-	-	-	-	-
		F	2	-	-	-	-	-	-	-	-	-	-

Tableau 3. Décès selon la cause, le sexe et l'âge, Canada

Age (years) - Âge (années)										N.S. N.P.		
45-49	50-54	55-59	60-64	65-69	70-74	75-79	80-84	85-89	90+			
Nombre de décès												
-	2	4	3	2	6	5	2	3	2	-	583 Néphrite et néphropathie, non précisées aiguës ni chroniques	M
1	-	1	1	2	1	7	5	3	2	-	-	F
-	1	-	-	-	-	1	-	-	-	-	583.1 Avec lésion histologique de glomérulonéphrite membraneuse	M
-	-	-	-	-	-	-	-	-	-	-	-	F
-	1	-	-	-	-	-	-	-	-	-	583.2 Avec lésion histologique de glomérulonéphrite membrano-proliférative	M
-	-	-	-	-	-	1	-	-	-	-	-	F
-	-	-	-	-	-	-	-	-	-	-	583.4 Avec lésion histologique de glomérulonéphrite maligne	M
-	-	-	-	-	-	-	-	2	-	-	-	F
-	-	-	-	-	-	-	-	-	1	-	583.6 Avec lésion histologique de nécrose corticale rénale	M
-	-	-	-	1	-	-	-	1	2	-	-	F
-	-	-	1	1	1	2	-	-	-	-	583.8 Avec d'autres lésions pathologiques précisées du rein	M
-	-	4	3	1	5	4	2	1	-	-	-	F
1	-	1	-	1	-	4	3	3	2	-	583.9 Avec lésion pathologique du rein, non précisée	M
-	3	-	6	13	22	29	25	17	7	-	-	F
-	1	-	3	7	11	14	28	15	11	-	584 Insuffisance rénale aiguë	M
-	-	-	-	-	3	1	5	-	-	-	-	F
-	-	-	-	1	-	-	-	-	-	-	584.5 Avec lésion histologique de nécrose tubulaire	M
-	3	-	6	13	19	28	20	17	7	-	-	F
-	1	-	3	6	11	14	28	15	11	-	584.9 Sans précision	M
5	6	13	21	22	56	64	76	54	40	-	-	F
5	5	7	14	31	42	51	68	51	57	-	585 Insuffisance rénale chronique	M
12	10	13	33	50	84	123	131	122	87	-	-	F
3	5	20	18	45	72	103	127	133	145	-	586 Insuffisance rénale, sans précision	M
-	-	-	-	-	-	1	1	1	-	-	-	F
1	-	1	-	-	-	-	2	1	-	-	587 Sclérose rénale, sans précision	M
-	-	-	-	-	-	-	-	-	-	-	-	F
1	-	-	-	-	1	-	-	1	1	-	588 Autres troubles fonctionnels du rein	M
-	-	-	-	-	-	-	-	-	-	-	-	F
1	-	-	-	-	-	-	-	-	-	-	588.1 Diabète insipide néphrogénique	M
-	-	-	-	-	1	-	-	-	-	-	-	F
-	-	-	-	-	-	-	-	-	1	-	588.8 Autres	M
1	2	4	12	14	33	54	70	57	43	-	-	F
2	5	7	15	17	36	53	73	116	118	-	AUTRES MALADIES DE L'APPAREIL URINAIRE (590-599)	M
-	-	-	3	1	5	4	7	8	4	-	-	F
1	3	2	6	1	7	13	17	17	22	-	590 Infections rénales	M
-	-	-	-	-	-	-	1	1	-	-	-	F
-	-	1	-	-	2	6	3	2	-	-	590.0 Pyélonéphrite chronique et pyonéphrose chronique	M
-	-	-	-	1	1	1	3	1	-	-	-	F
1	2	-	4	1	1	1	1	1	5	-	590.1 Pyélonéphrite aiguë et pyonéphrose aiguë	M
-	-	-	-	-	-	-	-	-	-	-	-	F
-	1	-	-	-	-	1	-	-	2	-	590.2 Abscès périnéphrétique	M
-	-	-	3	-	3	3	3	6	2	-	-	F
-	-	1	2	-	4	6	10	13	15	-	590.8 Pyélonéphrite ou pyonéphrose, non précisée aiguë ni chronique	M
-	-	-	-	-	1	-	-	-	2	-	-	F
-	-	-	-	-	-	-	3	1	-	-	590.9 Infection rénale, sans précision	M
-	-	-	1	1	2	2	2	1	-	-	-	F
-	-	-	1	1	2	2	2	1	3	-	591 Hydronéphrose	M
-	-	-	1	1	1	2	2	1	-	-	-	F
-	-	-	1	2	5	1	1	2	1	-	592 Calculs du rein et de l'uretère	M
-	-	-	1	1	1	2	1	2	1	-	-	F
-	-	-	1	1	1	4	1	1	-	-	592.0 Calculs du rein	M
-	-	-	1	1	1	-	1	1	1	-	-	F
-	-	-	-	-	-	-	1	-	-	-	592.1 Calculs de l'uretère	M
-	-	-	-	-	1	-	-	-	-	-	-	F
-	-	-	-	1	1	1	-	-	2	-	592.9 Calculs urinaires, sans précision	M
1	1	3	4	4	6	9	6	5	7	-	-	F
-	-	1	4	4	3	8	4	9	10	-	593 Autres affections du rein et de l'uretère	M
-	-	-	-	-	1	2	1	-	1	-	-	F
-	-	-	1	-	2	-	-	2	-	-	593.2 Kyste du rein acquis	M
-	-	-	-	-	-	-	-	-	-	-	-	F
-	-	-	-	-	-	-	-	-	1	-	593.3 Rétrécissement ou coudure de l'uretère	M
-	-	-	1	-	-	-	-	1	-	-	-	F
-	-	-	-	3	-	1	-	1	1	-	593.4 Autres obstructions de l'uretère	M
-	-	-	-	1	-	-	-	-	1	-	-	F
-	-	-	-	-	1	-	2	-	2	-	593.8 Autres	M
1	1	3	3	3	5	7	5	4	4	-	-	F
-	-	1	3	1	1	5	4	4	7	-	593.9 Sans précision	M
-	-	-	3	1	1	5	4	4	7	-	-	F
-	-	-	-	-	-	1	-	1	-	-	594 Calculs des voies urinaires basses	M
-	-	-	-	-	-	1	-	-	1	-	-	F

Table 3. Deaths from each Cause, by Sex and Age, Canada

			Age (years) - Âge (années)										
			Total	<1	1-4	5-9	10-14	15-19	20-24	25-29	30-34	35-39	40-44
			Number of deaths										
594.1	Other calculus in bladder	M	2	-	-	-	-	-	-	-	-	-	-
		F	2	-	-	-	-	-	-	-	-	-	-
595	Cystitis	M	11	-	-	-	-	-	-	-	-	-	-
		F	18	-	-	-	-	-	-	-	-	-	-
595.0	Acute cystitis	F	1	-	-	-	-	-	-	-	-	-	-
595.2	Other chronic cystitis	M	2	-	-	-	-	-	-	-	-	-	-
		F	4	-	-	-	-	-	-	-	-	-	-
595.8	Other	M	2	-	-	-	-	-	-	-	-	-	-
		F	1	-	-	-	-	-	-	-	-	-	-
595.9	Unspecified	M	7	-	-	-	-	-	-	-	-	-	-
		F	12	-	-	-	-	-	-	-	-	-	-
596	Other disorders of bladder	M	7	-	-	-	-	-	-	-	-	-	-
		F	8	-	-	-	-	-	-	-	-	-	-
596.0	Bladder-neck obstruction	M	3	-	-	-	-	-	-	-	-	-	-
596.1	Intestino-vesical fistula	M	1	-	-	-	-	-	-	-	-	-	-
		F	6	-	-	-	-	-	-	-	-	-	-
596.4	Atony of bladder	M	1	-	-	-	-	-	-	-	-	-	-
596.6	Rupture of bladder, nontraumatic	M	1	-	-	-	-	-	-	-	-	-	-
596.8	Other	F	1	-	-	-	-	-	-	-	-	-	-
596.9	Unspecified	M	1	-	-	-	-	-	-	-	-	-	-
		F	1	-	-	-	-	-	-	-	-	-	-
598	Urethral stricture	M	2	-	-	-	-	-	-	-	-	-	-
598.9	Unspecified	M	2	-	-	-	-	-	-	-	-	-	-
599	Other disorders of urethra and urinary tract	M	179	1	-	-	-	-	2	-	1	1	1
		F	260	-	-	-	-	-	-	-	-	-	-
599.0	Urinary tract infection, site not specified	M	157	-	-	-	-	-	1	-	1	1	1
		F	257	-	-	-	-	-	-	-	-	-	-
599.6	Urinary obstruction, unspecified	M	17	-	-	-	-	-	1	-	-	-	-
599.7	Haematuria	M	2	-	-	-	-	-	-	-	-	-	-
		F	1	-	-	-	-	-	-	-	-	-	-
599.8	Other	M	1	-	-	-	-	-	-	-	-	-	-
		F	1	-	-	-	-	-	-	-	-	-	-
599.9	Unspecified	M	2	1	-	-	-	-	-	-	-	-	-
		F	1	-	-	-	-	-	-	-	-	-	-
DISEASES OF MALE GENITAL ORGANS (600-608)			M	69
600	Hyperplasia of prostate	M	49	-	-	-	-	-	-	-	-	-	-
601	Inflammatory diseases of prostate	M	4	-	-	-	-	-	-	-	-	-	-
601.1	Chronic prostatitis	M	1	-	-	-	-	-	-	-	-	-	-
601.2	Abscess of prostate	M	3	-	-	-	-	-	-	-	-	-	-
602	Other disorders of prostate	M	12	-	-	-	-	-	-	-	-	-	-
602.2	Atrophy of prostate	M	1	-	-	-	-	-	-	-	-	-	-
602.9	Unspecified	M	11	-	-	-	-	-	-	-	-	-	-
604	Orchitis and epididymitis	M	1	-	-	-	-	-	-	-	-	-	-
604.9	Orchitis, epididymitis and epididymo-orchitis, without mention of abscess	M	1	-	-	-	-	-	-	-	-	-	-
608	Other disorders of male genital organs	M	3	-	-	-	-	-	-	-	-	-	-
608.4	Other inflammatory disorders of male genital organs	M	2	-	-	-	-	-	-	-	-	-	-
608.8	Other	M	1	-	-	-	-	-	-	-	-	-	-
INFLAMMATORY DISEASES OF FEMALE PELVIC ORGANS (614-616)			F	11	1	.	.
614	Inflammatory disease of ovary, fallopian tube, pelvic cellular tissue and peritoneum	F	7	-	-	-	-	-	-	-	1	-	-
614.4	Chronic or unspecified parametritis and pelvic cellulitis	F	5	-	-	-	-	-	-	-	-	-	-
614.6	Pelvic peritoneal adhesions, female	F	1	-	-	-	-	-	-	-	-	-	-

Tableau 3. Décès selon la cause, le sexe et l'âge, Canada

Age (years) - Âge (années)										N.S.		
45-49	50-54	55-59	60-64	65-69	70-74	75-79	80-84	85-89	90+	N.P.		
Nombre de décès												
-	-	-	-	-	-	1	-	1	-	-	594.1 Autre calcul de la vessie	M
-	-	-	-	-	-	1	-	-	1	-		F
-	-	-	1	-	1	4	4	1	-	-	595 Cystite	M
-	-	-	-	-	-	5	4	4	5	-		F
-	-	-	-	-	-	-	-	-	-	1	595.0 Cystite aiguë	F
-	-	-	1	-	-	-	1	-	-	-	595.2 Autres cystites chroniques	M
-	-	-	-	-	-	1	2	1	-	-		F
-	-	-	-	-	-	1	1	-	-	-	595.8 Autres	M
-	-	-	-	-	-	-	-	-	1	-		F
-	-	-	-	-	1	3	2	1	-	-	595.9 Sans précision	M
-	-	-	-	-	-	4	2	3	3	-		F
1	-	1	-	1	2	2	1	-	-	-	596 Autres affections de la vessie	M
-	-	-	-	-	1	2	1	3	-	-		F
-	-	-	-	-	1	1	1	-	-	-	596.0 Obstruction du col vésical	M
-	-	1	-	-	-	-	-	-	-	-	596.1 Fistule intestino-vésicale	M
-	-	-	-	-	1	2	-	3	-	-		F
-	-	-	-	-	-	1	-	-	-	-	596.4 Atonie de la vessie	M
-	-	-	-	-	1	-	-	-	-	-	596.6 Rupture de la vessie, non traumatique	M
-	-	-	-	-	-	-	1	-	-	-	596.8 Autres	F
-	-	-	-	1	-	-	-	-	-	-	596.9 Sans précision	M
1	-	-	-	-	-	-	-	-	-	-		F
-	-	-	-	-	-	-	2	-	-	-	598 Rétrécissement urétral	M
-	-	-	-	-	-	-	2	-	-	-	598.9 Sans précision	M
-	1	-	2	6	16	30	46	40	32	-	599 Autres affections de l'urètre et des voies urinaires	M
-	2	4	4	9	20	21	44	80	76	-		F
-	1	-	2	6	14	24	43	36	27	-	599.0 Infection des voies urinaires, de siège non précisé	M
-	2	4	4	9	20	21	44	78	75	-		F
-	-	-	-	-	2	5	3	3	3	-	599.6 Obstruction des voies urinaires, sans précision	M
-	-	-	-	-	-	-	-	-	2	-	599.7 Hématurie	M
-	-	-	-	-	-	-	-	-	1	-		F
-	-	-	-	-	-	-	-	1	-	-	599.8 Autres	M
-	-	-	-	-	-	-	-	1	-	-		F
-	-	-	-	-	-	1	-	1	-	-	599.9 Sans précision	M
-	-	-	-	-	-	-	-	1	-	-		F
-	-	1	1	2	10	9	14	18	14	-	MALADIES DES ORGANES GÉNITAUX DE L'HOMME (600-608)	M
-	-	-	-	1	6	5	9	16	12	-	600 Hyperplasie de la prostate	M
-	-	-	1	-	1	-	2	-	-	-	601 Affections inflammatoires de la prostate	M
-	-	-	1	-	-	-	-	-	-	-	601.1 Prostatite chronique	M
-	-	-	-	-	1	-	2	-	-	-	601.2 Abscès de la prostate	M
-	-	1	-	1	1	3	3	2	1	-	602 Autres affections de la prostate	M
-	-	-	-	-	1	-	-	-	-	-	602.2 Atrophie de la prostate	M
-	-	1	-	1	-	3	3	2	1	-	602.9 Sans précision	M
-	-	-	-	-	-	-	-	-	1	-	604 Orchite et épидидymite	M
-	-	-	-	-	-	-	-	-	1	-	604.9 Orchite, épидидymite et épидidymo-orchite, sans mention d'abcès	M
-	-	-	-	-	2	1	-	-	-	-	608 Autres affections des organes génitaux masculins	M
-	-	-	-	-	1	1	-	-	-	-	608.4 Autres affections inflammatoires des organes génitaux masculins	M
-	-	-	-	-	1	-	-	-	-	-	608.8 Autres	M
-	-	-	-	-	2	-	2	2	4	-	AFFECTIONS INFLAMMATOIRES DES ORGANES PELVIENS DE LA FEMME (614-616)	F
-	-	-	-	-	1	-	2	1	2	-	614 Affections inflammatoires, ovaire, trompe de Fallope, tissu cellulaire pelvien et péritoine pelvien	F
-	-	-	-	-	1	-	1	1	2	-	614.4 Paramétrite et phlegmon pelviens, chroniques ou sans précision	F
-	-	-	-	-	-	-	1	-	-	-	614.6 Adhérences du péritoine pelvien chez la femme	F

Table 3. Deaths from each Cause, by Sex and Age, Canada

			Total	Age (years) - Âge (années)									
				<1	1-4	5-9	10-14	15-19	20-24	25-29	30-34	35-39	40-44
Number of deaths													
614.9	Unspecified inflammatory disease of female pelvic organs and tissues	F	1	-	-	-	-	-	-	-	1	-	-
615	Inflammatory diseases of uterus, except cervix	F	3	-	-	-	-	-	-	-	-	-	-
615.9	Unspecified	F	3	-	-	-	-	-	-	-	-	-	-
616	Inflammatory disease of cervix, vagina and vulva	F	1	-	-	-	-	-	-	-	-	-	-
616.1	Vaginitis and vulvovaginitis	F	1	-	-	-	-	-	-	-	-	-	-
	OTHER DISORDERS OF FEMALE GENITAL TRACT (617-629)	F	13									2	
618	Genital prolapse	F	2	-	-	-	-	-	-	-	-	-	-
618.0	Prolapse of vaginal walls, without mention of uterine prolapse	F	2	-	-	-	-	-	-	-	-	-	-
619	Fistulae involving female genital tract	F	3	-	-	-	-	-	-	-	-	-	-
619.1	Digestive - genital tract fistulae, female	F	3	-	-	-	-	-	-	-	-	-	-
620	Noninflammatory disorders of ovary, fallopian tube and broad ligament	F	5	-	-	-	-	-	-	-	-	1	-
620.2	Other and unspecified ovarian cyst	F	3	-	-	-	-	-	-	-	-	1	-
620.5	Torsion of ovary, ovarian pedicle or fallopian tube	F	1	-	-	-	-	-	-	-	-	-	-
620.9	Unspecified	F	1	-	-	-	-	-	-	-	-	-	-
623	Noninflammatory disorders of vagina	F	2	-	-	-	-	-	-	-	-	1	-
623.8	Other	F	2	-	-	-	-	-	-	-	-	1	-
629	Other disorders of female genital organs	F	1	-	-	-	-	-	-	-	-	-	-
629.8	Other	F	1	-	-	-	-	-	-	-	-	-	-
	XI. COMPLICATIONS OF PREGNANCY, CHILDBIRTH AND THE PUERPERIUM (630-676)	F	15							6	7	1	1
	PREGNANCY WITH ABORTIVE OUTCOME (630-639)	F	1										1
634	Spontaneous abortion	F	1	-	-	-	-	-	-	-	-	-	1
634.0	Complicated by genital tract and pelvic infection	F	1	-	-	-	-	-	-	-	-	-	1
	COMPLICATIONS MAINLY RELATED TO PREGNANCY (640-648)	F	10							5	5		
641	Antepartum haemorrhage, abruptio placentae, and placenta praevia	F	2	-	-	-	-	-	-	2	-	-	-
641.2	Premature separation of placenta	F	2	-	-	-	-	-	-	2	-	-	-
642	Hypertension complicating pregnancy, childbirth and the puerperium	F	5	-	-	-	-	-	-	2	3	-	-
642.4	Mild or unspecified pre-eclampsia	F	3	-	-	-	-	-	-	1	2	-	-
642.7	Pre-eclampsia or eclampsia superimposed on pre-existing hypertension	F	1	-	-	-	-	-	-	1	-	-	-
642.9	Unspecified hypertension complicating pregnancy, childbirth and the puerperium	F	1	-	-	-	-	-	-	-	1	-	-
648	Other current conditions in the mother complicating pregnancy, childbirth and puerperium	F	3	-	-	-	-	-	-	1	2	-	-
648.6	Other cardiovascular diseases	F	1	-	-	-	-	-	-	-	1	-	-
648.9	Other	F	2	-	-	-	-	-	-	1	1	-	-
	COMPLICATIONS OCCURRING IN LABOUR AND DELIVERY (660-669)	F	1								1		
669	Other complications of labour and delivery, NEC	F	1	-	-	-	-	-	-	-	1	-	-
669.4	Other complications of obstetrical surgery and procedures	F	1	-	-	-	-	-	-	-	1	-	-

Tableau 3. Décès selon la cause, le sexe et l'âge, Canada

Age (years) - Âge (années)										N.S.
45-49	50-54	55-59	60-64	65-69	70-74	75-79	80-84	85-89	90+	N.P.
Nombre de décès										
-	-	-	-	-	-	-	-	-	-	- 614.9 Affections inflammatoires, organes pelviens et tissus pelviens chez la femme, sans précision F
-	-	-	-	-	1	-	-	-	2	- 615 Affections inflammatoires de l'utérus, à l'exclusion du col F
-	-	-	-	-	1	-	-	-	2	- 615.9 Sans précision F
-	-	-	-	-	-	-	-	1	-	- 616 Affections inflammatoires du col de l'utérus, du vagin et de la vulve F
-	-	-	-	-	-	-	-	1	-	- 616.1 Vaginite et vulvovaginite F
-	1	-	1	2	-	-	2	1	4	- AUTRES AFFECTIONS DES ORGANES GÉNITAUX DE LA FEMME (617-629) F
-	1	-	-	1	-	-	-	-	-	- 618 Prolapsus génital F
-	1	-	-	1	-	-	-	-	-	- 618.0 Colpocèle sans mention de prolapsus utérin F
-	-	-	-	1	-	-	-	1	1	- 619 Fistules intéressant les organes génitaux de la femme F
-	-	-	-	1	-	-	-	1	1	- 619.1 Fistule entéro-génitale chez la femme F
-	-	-	1	-	-	-	2	-	1	- 620 Affections non inflammatoires de l'ovaire, de la trompe de Fallope et du ligament large F
-	-	-	-	-	-	-	1	-	1	- 620.2 Kystes ovariens, autres et sans précision F
-	-	-	-	-	-	-	1	-	-	- 620.5 Torsion de l'ovaire ou de la trompe de Fallope F
-	-	-	1	-	-	-	-	-	-	- 620.9 Sans précision F
-	-	-	-	-	-	-	-	-	1	- 623 Affections non inflammatoires du vagin F
-	-	-	-	-	-	-	-	-	1	- 623.8 Autres F
-	-	-	-	-	-	-	-	-	1	- 629 Autres affections des organes génitaux féminins F
-	-	-	-	-	-	-	-	-	1	- 629.8 Autres F
-	-	-	-	-	-	-	-	-	-	- XI. COMPLICATIONS DE LA GROSSESSE, DE L'ACCOUCHEMENT ET DES SUITES DE COUCHES (630-676) F
-	-	-	-	-	-	-	-	-	-	- GROSSESSE ABOUTISSANT À L'AVORTEMENT (630-639) F
-	-	-	-	-	-	-	-	-	-	- 634 Avortement spontané F
-	-	-	-	-	-	-	-	-	-	- 634.0 Avec infection de l'appareil génital et des organes pelviens F
-	-	-	-	-	-	-	-	-	-	- COMPLICATIONS LIÉES PRINCIPALEMENT À LA GROSSESSE (640-648) F
-	-	-	-	-	-	-	-	-	-	- 641 Hémorragie antepartum et placenta praevia F
-	-	-	-	-	-	-	-	-	-	- 641.2 Décollement prématuré du placenta F
-	-	-	-	-	-	-	-	-	-	- 642 Hypertension compliquant la grossesse, l'accouchement et les suites de couches F
-	-	-	-	-	-	-	-	-	-	- 642.4 Prééclampsie modérée ou sans précision F
-	-	-	-	-	-	-	-	-	-	- 642.7 Prééclampsie ou éclampsie greffée sur une hypertension préexistante F
-	-	-	-	-	-	-	-	-	-	- 642.9 Hypertension, sans précision F
-	-	-	-	-	-	-	-	-	-	- 648 Autres affections, mère, compliquant grossesse, accouchement ou suites de couches F
-	-	-	-	-	-	-	-	-	-	- 648.6 Autres maladies cardio-vasculaires F
-	-	-	-	-	-	-	-	-	-	- 648.9 Autres F
-	-	-	-	-	-	-	-	-	-	- COMPLICATIONS SURVENANT DU TRAVAIL ET DE L'ACCOUCHEMENT (660-669) F
-	-	-	-	-	-	-	-	-	-	- 669 Autres complications du travail et de l'accouchement, NCA F
-	-	-	-	-	-	-	-	-	-	- 669.4 Autres complications consécutives à la chirurgie ou à des techniques obstétricales F

Table 3. Deaths from each Cause, by Sex and Age, Canada

		Age (years) - Âge (années)										
		Total	<1	1-4	5-9	10-14	15-19	20-24	25-29	30-34	35-39	40-44
		Number of deaths										
COMPLICATIONS OF THE PUERPERIUM (670-676)	F	3	1	1	1	.
671 Venous complications in pregnancy and the puerperium	F	1	-	-	-	-	-	-	1	-	-	-
671.4 Deep phlebothrombosis, postpartum	F	1	-	-	-	-	-	-	1	-	-	-
673 Obstetrical pulmonary embolism	F	2	-	-	-	-	-	-	-	1	1	-
673.1 Amniotic fluid embolism	F	2	-	-	-	-	-	-	-	1	1	-
XII. DISEASES OF THE SKIN AND SUBCUTANEOUS TISSUE (680-709)	M	67	1	.
	F	104	.	1	1	.	.	.
INFECTIONS OF SKIN AND SUBCUTANEOUS TISSUE (680-686)	M	27
	F	33
682 Other cellulitis and abscess	M	23	-	-	-	-	-	-	-	-	-	-
	F	25	-	-	-	-	-	-	-	-	-	-
682.0 Face	F	1	-	-	-	-	-	-	-	-	-	-
682.1 Neck	F	2	-	-	-	-	-	-	-	-	-	-
682.2 Trunk	M	2	-	-	-	-	-	-	-	-	-	-
	F	1	-	-	-	-	-	-	-	-	-	-
682.3 Upper arm and forearm	F	2	-	-	-	-	-	-	-	-	-	-
682.5 Buttock	M	1	-	-	-	-	-	-	-	-	-	-
682.6 Leg, except foot	M	6	-	-	-	-	-	-	-	-	-	-
	F	9	-	-	-	-	-	-	-	-	-	-
682.8 Other specified site	M	3	-	-	-	-	-	-	-	-	-	-
682.9 Unspecified site	M	11	-	-	-	-	-	-	-	-	-	-
	F	10	-	-	-	-	-	-	-	-	-	-
686 Other local infections of skin and subcutaneous tissue	M	4	-	-	-	-	-	-	-	-	-	-
	F	8	-	-	-	-	-	-	-	-	-	-
686.9 Unspecified local infections of skin and subcutaneous tissue	M	4	-	-	-	-	-	-	-	-	-	-
	F	8	-	-	-	-	-	-	-	-	-	-
OTHER INFLAMMATORY CONDITIONS, SKIN AND SUBCUTANEOUS TISSUE (690-698)	M	12	1	.
	F	15	.	1
692 Contact dermatitis and other eczema	M	1	-	-	-	-	-	-	-	-	-	-
692.9 Unspecified cause	M	1	-	-	-	-	-	-	-	-	-	-
694 Bullous dermatoses	M	5	-	-	-	-	-	-	-	-	-	-
	F	8	-	-	-	-	-	-	-	-	-	-
694.4 Pemphigus	M	2	-	-	-	-	-	-	-	-	-	-
	F	4	-	-	-	-	-	-	-	-	-	-
694.5 Pemphigoid	M	3	-	-	-	-	-	-	-	-	-	-
	F	4	-	-	-	-	-	-	-	-	-	-
695 Erythematous conditions	M	6	-	-	-	-	-	-	-	-	1	-
	F	6	-	1	-	-	-	-	-	-	-	-
695.1 Erythema multiforme	M	4	-	-	-	-	-	-	-	-	1	-
	F	4	-	1	-	-	-	-	-	-	-	-
695.4 Lupus erythematosus	M	2	-	-	-	-	-	-	-	-	-	-
	F	2	-	-	-	-	-	-	-	-	-	-
696 Psoriasis and similar disorders	F	1	-	-	-	-	-	-	-	-	-	-
696.1 Other psoriasis	F	1	-	-	-	-	-	-	-	-	-	-
OTHER DISEASES OF SKIN AND SUBCUTANEOUS TISSUE (700-709)	M	28
	F	56	1
707 Chronic ulcer of skin	M	27	-	-	-	-	-	-	-	-	-	-
	F	55	-	-	-	-	-	1	-	-	-	-
707.0 Decubitus ulcer	M	19	-	-	-	-	-	-	-	-	-	-
	F	41	-	-	-	-	-	-	-	-	-	-
707.1 Ulcer of lower limbs, except decubitus	M	4	-	-	-	-	-	-	-	-	-	-
	F	5	-	-	-	-	-	-	-	-	-	-
707.8 Chronic ulcer of other specified sites	M	3	-	-	-	-	-	-	-	-	-	-
	F	6	-	-	-	-	-	-	-	-	-	-
707.9 Chronic ulcer of unspecified site	M	1	-	-	-	-	-	-	1	-	-	-
	F	3	-	-	-	-	-	-	-	-	-	-
709 Other disorders of skin and subcutaneous tissue	M	1	-	-	-	-	-	-	-	-	-	-
	F	1	-	-	-	-	-	-	-	-	-	-
709.3 Degenerative skin disorders	F	1	-	-	-	-	-	-	-	-	-	-
709.9 Unspecified	M	1	-	-	-	-	-	-	-	-	-	-

Tableau 3. Décès selon la cause, le sexe et l'âge, Canada

Age (years) - Âge (années)										N.S.		
45-49	50-54	55-59	60-64	65-69	70-74	75-79	80-84	85-89	90+	N.P.		
Nombre de décès												
-	-	-	-	-	-	-	-	-	-	-	- COMPLICATIONS DES SUITES DE COUCHES (670-676)	F
-	-	-	-	-	-	-	-	-	-	-	- 671 Complications veineuses au cours de la grossesse et des suites de couches	F
-	-	-	-	-	-	-	-	-	-	-	- 671.4 Phlébotrombose profonde, post-partum	F
-	-	-	-	-	-	-	-	-	-	-	- 673 Embolie pulmonaire obstétricale	F
-	-	-	-	-	-	-	-	-	-	-	- 673.1 Embolie amiotique	F
3	-	1	7	7	7	14	10	7	10	-	- XII. MALADIES DE LA PEAU ET DU TISSU CELLULAIRE SOUS-CUTANÉ (680-709)	M
2	1	3	1	4	7	14	16	19	35	-	-	F
1	-	1	2	5	3	6	4	4	1	-	- INFECTIONS DE LA PEAU ET DU TISSU CELLULAIRE SOUS-CUTANÉ (680-686)	M
-	-	2	1	3	2	7	4	7	7	-	-	F
1	-	1	2	5	2	5	3	3	1	-	- 682 Autres phlegmons et abcès	M
-	-	2	1	3	1	6	3	4	5	-	-	F
-	-	-	-	-	-	-	-	1	-	-	- 682.0 De la face	F
-	-	1	-	-	-	-	-	-	1	-	- 682.1 Du cou	F
-	-	-	1	1	-	-	-	1	-	-	- 682.2 Du tronc	M
-	-	-	-	-	-	-	-	-	-	-	-	F
-	-	-	-	1	-	-	-	-	1	-	- 682.3 Du bras et de l'avant-bras	F
-	-	-	-	1	-	-	-	-	-	-	- 682.5 De la fesse	M
-	-	-	1	-	1	2	-	1	1	-	- 682.6 De la jambe et de la cuisse	M
-	-	-	-	1	1	3	1	1	2	-	-	F
1	-	-	-	1	-	-	-	1	-	-	- 682.8 D'autres localisations précisées	M
-	-	1	1	2	1	3	3	-	-	-	- 682.9 De localisation non précisée	M
-	-	1	-	1	-	3	2	2	1	-	-	F
-	-	-	-	-	1	1	1	1	-	-	- 686 Autres infections localisées de la peau et du tissu cellulaire sous-cutané	M
-	-	-	-	-	1	1	1	3	2	-	-	F
-	-	-	-	-	1	1	1	1	-	-	- 686.9 Sans précision	M
-	-	-	-	-	1	1	1	3	2	-	-	F
2	1	-	2	1	2	-	3	1	5	-	- AUTRE AFFECTION INFLAMMATOIRE, PEAU TISSU CELLULAIRE SOUS-CUTANÉ (690-698)	M
-	-	-	-	-	-	-	1	-	-	-	-	F
-	-	-	-	-	-	-	1	-	-	-	- 692 Dermite de contact et autres eczémas	M
-	-	-	-	-	-	-	1	-	-	-	- 692.9 De cause non précisée	M
-	-	-	2	-	1	-	2	-	-	-	- 694 Dermatoses bulleuses	M
-	-	-	-	-	1	-	3	1	3	-	-	F
-	-	-	1	-	1	-	2	-	2	-	- 694.4 Pemphigus	M
-	-	-	-	-	-	-	2	-	-	-	-	F
-	-	-	1	-	1	-	1	1	1	-	- 694.5 Pemphigoïde	M
-	-	-	-	-	-	-	1	1	1	-	-	F
2	-	-	-	1	1	-	-	1	-	-	- 695 Affections érythémateuses	M
2	1	-	-	1	1	-	-	-	1	-	-	F
2	-	-	-	1	-	-	-	-	-	-	- 695.1 Érythème polymorphe	M
-	1	-	-	-	1	-	-	-	1	-	-	F
2	-	-	-	-	1	-	-	1	-	-	- 695.4 Lupus érythémateux chronique	M
-	-	-	-	-	-	-	-	-	-	-	-	F
-	-	-	-	-	-	-	-	-	1	-	- 696 Psoriasis et troubles similaires	F
-	-	-	-	-	-	-	-	-	1	-	- 696.1 Autres psoriasis	F
-	-	1	3	1	2	8	3	2	9	-	- AUTRES MALADIES DE LA PEAU ET DU TISSU CELLULAIRE SOUS-CUTANÉ (700-709)	M
-	-	-	-	1	3	7	9	11	23	-	-	F
-	-	1	3	1	2	8	3	2	8	-	- 707 Ulcérations chroniques de la peau	M
-	-	-	-	1	3	7	9	10	23	-	-	F
-	-	1	1	1	2	6	3	1	6	-	- 707.0 Escarres de décubitus	M
-	-	-	-	1	2	5	8	6	18	-	-	F
-	-	-	-	-	1	-	-	1	2	-	- 707.1 Ulcération du membre inférieur, sauf de décubitus	M
-	-	-	-	-	-	1	-	2	2	-	-	F
-	-	-	1	-	-	2	1	2	2	-	- 707.8 Ulcération chronique d'autres sièges précisés	M
-	-	-	-	-	-	1	1	2	2	-	-	F
-	-	-	1	-	1	-	-	-	1	-	- 707.9 Ulcération chronique de siège non précisé	M
-	-	-	-	-	-	-	-	-	-	-	-	F
-	-	-	-	-	-	-	-	1	1	-	- 709 Autres maladies de la peau et du tissu sous-cutané	M
-	-	-	-	-	-	-	-	1	-	-	-	F
-	-	-	-	-	-	-	-	-	1	-	- 709.3 Affections dégénératives de la peau	F
-	-	-	-	-	-	-	-	-	1	-	- 709.9 Sans précision	M

Table 3. Deaths from each Cause, by Sex and Age, Canada

				Age (years) - Âge (années)									
		Total	<1	1-4	5-9	10-14	15-19	20-24	25-29	30-34	35-39	40-44	
		Number of deaths											
XIII. DISEASES OF THE MUSCULO-SKELETAL SYSTEM AND CONNECTIVE TISSUE (710-739)	M	213	4	.	2	4	2	
	F	593	.	1	.	2	1	6	3	7	6	5	
ARTHROPATHIES AND RELATED DISORDERS (710-719)	M	148	3	.	.	2	1	
	F	431	.	.	.	1	.	5	3	7	5	4	
710 Diffuse diseases of connective tissue	M	39	-	-	-	-	-	3	-	-	2	1	
	F	144	-	-	-	-	-	5	3	7	5	1	
710.0 Systemic lupus erythematosus	M	6	-	-	-	-	-	1	-	-	-	-	
	F	55	-	-	-	-	-	1	2	6	3	-	
710.1 Systemic sclerosis	M	20	-	-	-	-	-	2	-	-	1	1	
	F	67	-	-	-	-	-	1	-	-	2	-	
710.2 Sicca syndrome	F	3	-	-	-	-	-	-	-	-	-	-	
710.3 Dermatomyositis	M	5	-	-	-	-	-	-	-	-	-	-	
	F	6	-	-	-	-	-	1	-	-	-	-	
710.4 Polymyositis	M	6	-	-	-	-	-	-	-	-	1	-	
	F	7	-	-	-	-	-	1	1	-	-	1	
710.9 Unspecified	M	2	-	-	-	-	-	-	-	-	-	-	
	F	6	-	-	-	-	-	1	-	1	-	-	
711 Arthropathy associated with infections	M	8	-	-	-	1	-	-	-	-	-	-	
	F	8	-	-	-	-	-	-	-	-	-	-	
711.0 Pyogenic arthritis	M	7	-	-	-	-	-	-	-	-	-	-	
	F	8	-	-	-	1	-	-	-	-	-	-	
711.9 Unspecified infective arthritis	M	1	-	-	-	-	-	-	-	-	-	-	
714 Rheumatoid arthritis and other inflammatory polyarthropathies	M	55	-	-	-	-	-	-	-	-	-	3	
	F	185	-	-	-	-	-	-	-	-	-	-	
714.0 Rheumatoid arthritis	M	47	-	-	-	-	-	-	-	-	-	3	
	F	181	-	-	-	-	-	-	-	-	-	-	
714.1 Felty's syndrome	M	4	-	-	-	-	-	-	-	-	-	-	
	F	1	-	-	-	-	-	-	-	-	-	-	
714.2 Other rheumatoid arthritis with visceral or systemic involvement	M	1	-	-	-	-	-	-	-	-	-	-	
714.8 Other	M	1	-	-	-	-	-	-	-	-	-	-	
	F	2	-	-	-	-	-	-	-	-	-	-	
714.9 Unspecified	M	2	-	-	-	-	-	-	-	-	-	-	
	F	1	-	-	-	-	-	-	-	-	-	-	
715 Osteoarthritis and allied disorders	M	34	-	-	-	-	-	-	-	-	-	-	
	F	68	-	-	-	-	-	-	-	-	-	-	
715.3 Localized, not specified if primary or secondary	M	9	-	-	-	-	-	-	-	-	-	-	
	F	3	-	-	-	-	-	-	-	-	-	-	
715.9 Unspecified if generalized or localized	M	25	-	-	-	-	-	-	-	-	-	-	
	F	65	-	-	-	-	-	-	-	-	-	-	
716 Other and unspecified arthropathies	M	11	-	-	-	-	-	-	-	-	-	-	
	F	21	-	-	-	-	-	-	-	-	-	-	
716.5 Unspecified polyarthropathy or polyarthrititis	F	1	-	-	-	-	-	-	-	-	-	-	
716.9 Unspecified	M	11	-	-	-	-	-	-	-	-	-	-	
	F	20	-	-	-	-	-	-	-	-	-	-	
718 Other derangement of joint	M	1	-	-	-	-	-	-	-	-	-	-	
	F	3	-	-	-	-	-	-	-	-	-	-	
718.3 Recurrent dislocation of joint	F	1	-	-	-	-	-	-	-	-	-	-	
718.4 Contracture of joint	M	1	-	-	-	-	-	-	-	-	-	-	
	F	2	-	-	-	-	-	-	-	-	-	-	
719 Other and unspecified disorder of joint	F	2	-	-	-	-	-	-	-	-	-	-	
719.1 Haemarthrosis	F	1	-	-	-	-	-	-	-	-	-	-	
719.8 Other	F	1	-	-	-	-	-	-	-	-	-	-	
DORSOPATHIES (720-724)	M	9	
	F	11	
720 Ankylosing spondylitis and other inflammatory spondylopathies	M	5	-	-	-	-	-	-	-	-	-	-	
	F	1	-	-	-	-	-	-	-	-	-	-	
720.0 Ankylosing spondylitis	M	5	-	-	-	-	-	-	-	-	-	-	
	F	1	-	-	-	-	-	-	-	-	-	-	
721 Spondylosis and allied disorders	M	1	-	-	-	-	-	-	-	-	-	-	
	F	5	-	-	-	-	-	-	-	-	-	-	
721.0 Cervical spondylosis without myelopathy	F	1	-	-	-	-	-	-	-	-	-	-	

Tableau 3. Décès selon la cause, le sexe et l'âge, Canada

Age (years) - Âge (années)										N.S.
45-49	50-54	55-59	60-64	65-69	70-74	75-79	80-84	85-89	90+	N.P.
Nombre de décès										
6 22	7 10	7 20	18 32	24 47	31 68	25 89	32 97	28 70	23 107	- XIII. MALADIES DU SYSTÈME OSTÉO-ARTICULAIRE, DES MUSCLES ET DU TISSU CONJONCTIF (710-739) M F
5 20	5 9	4 20	13 28	20 41	28 53	19 68	20 64	15 42	13 61	- ARTHROPATHIES ET AFFECTIONS APPARENTÉES (710-719) M F
1 18	5 6	1 16	8 15	6 21	5 18	3 15	3 9	1 4	-	- 710 Maladies disséminées du tissu conjonctif M F
10	3	7	3 7	2 4	- 3	- 4	- 3	- 2	-	- 710.0 Lupus érythémateux aigu disséminé M F
1 7	4 3	1 6	3 7	1 14	4 12	1 8	- 5	1 1	- 1	- 710.1 Sclérodémie progressive M F
-	-	1	-	-	1	-	-	1	-	- 710.2 Syndrome de Gougerot-Sjogren F
-	1	-	1	1	1	1	-	-	-	- 710.3 Dermatomyosite M F
-	-	1	-	2	-	1	2	-	-	- 710.4 Polymyosite M F
-	-	-	1	-	-	-	1	-	-	- 710.9 Sans précision M F
-	-	-	-	2	1	-	1	2	2	- 711 Arthropathies associées à des infections M F
-	-	-	-	2	1	-	1	2	1	- 711.0 Arthrites à bactéries pyogènes M F
-	-	-	-	-	-	-	-	-	1	- 711.9 Arthrite infectieuse, sans précision M
3 2	- 2	3 4	5 12	8 18	14 32	10 40	7 40	5 19	- 13	- 714 Arthrite rhumatoïde et autres polyarthropathies inflammatoires M F
2 2	- 2	2 4	5 12	6 18	12 32	8 38	7 40	5 17	- 13	- 714.0 Arthrite rhumatoïde M F
-	-	1	-	1	1	1	-	-	-	- 714.1 Syndrome de Felty M F
1	-	-	-	-	-	-	-	-	-	- 714.2 Autres arthrites rhumatoïdes avec atteinte viscérale M
-	-	-	-	1	-	2	-	-	-	- 714.8 Autres M F
-	-	-	-	-	1	1	-	-	-	- 714.9 Sans précision M F
-	1	-	1	3	6	4	7	6	8	- 715 Arthroses et affections apparentées M F
-	-	-	1	2	4	1	2	-	-	- 715.3 Localisée, non précisée comme primaire ni secondaire M F
-	-	-	-	1	2	3	5	6	8	- 715.9 Non précisées comme généralisées ni localisées M F
1	-	-	-	-	1	3	5	3	3	- 716 Arthropathies, autres et sans précision M F
-	-	-	-	-	-	-	-	1	-	- 716.5 Polyarthropathies ou polyarthrites, sans précision F
1	-	-	-	-	2	2	2	1	3	- 716.9 Sans précision M F
-	-	-	-	1	-	-	-	-	-	- 718 Autres lésions des articulations M F
-	-	-	-	-	-	1	-	1	-	- 718.3 Luxation récidivante F
-	-	-	-	1	-	1	-	-	1	- 718.4 Raideur articulaire par contracture M F
-	-	-	-	-	-	1	-	1	-	- 719 Manifestations articulaires, autres et sans précision F
-	-	-	-	-	-	1	-	-	-	- 719.1 Hémarthrose F
-	-	-	-	-	-	-	-	1	-	- 719.8 Autres F
-	-	2	3	-	1	2	1	1	-	- AFFECTIONS DES RÉGIONS DU PLAN DORSAL (720-724) M F
-	-	-	1	-	-	2	1	-	-	- 720 Spondylarthrite ankylosante et autres spondylopathies inflammatoires M F
-	-	1	1	-	-	2	1	-	-	- 720.0 Spondylarthrite ankylosante M F
-	-	-	1	-	-	1	2	1	-	- 721 Arthrose rachidienne et affections apparentées M F
-	-	-	-	-	-	-	1	-	-	- 721.0 Cervicarthrose, sans myélopathie F

Table 3. Deaths from each Cause, by Sex and Age, Canada

		Age (years) - Âge (années)										
		Total	<1	1-4	5-9	10-14	15-19	20-24	25-29	30-34	35-39	40-44
		Number of deaths										
721.1	Cervical spondylosis with myelopathy	M F	1 3	- -	- -	- -	- -	- -	- -	- -	- -	- -
721.4	Thoracic or lumbar spondylosis with myelopathy	F	1	-	-	-	-	-	-	-	-	-
722	Intervertebral disc disorders	M F	1 3	- -	- -	- -	- -	- -	- -	- -	- -	- -
722.6	Degeneration of intervertebral disc, site unspecified	F	2	-	-	-	-	-	-	-	-	-
722.9	Other and unspecified disc disorder	M F	1 1	- -	- -	- -	- -	- -	- -	- -	- -	- -
723	Other disorders of cervical region	M	1	-	-	-	-	-	-	-	-	-
723.0	Spinal stenosis in cervical region	M	1	-	-	-	-	-	-	-	-	-
724	Other and unspecified disorders of back	M F	1 2	- -	- -	- -	- -	- -	- -	- -	- -	- -
724.0	Spinal stenosis, other than cervical	M F	1 1	- -	- -	- -	- -	- -	- -	- -	- -	- -
724.5	Backache, unspecified	F	1	-	-	-	-	-	-	-	-	-
RHEUMATISM, EXCLUDING THE BACK (725-729)		M F	13 17	· ·	· 1	· ·	· ·	· ·	· ·	· ·	1 1	1 1
725	Polymyalgia rheumatica	F	2	-	-	-	-	-	-	-	-	-
726	Peripheral enthesopathies and allied syndromes	F	1	-	-	-	-	-	-	-	-	-
726.5	Enthesopathy of hip region	F	1	-	-	-	-	-	-	-	-	-
728	Disorders of muscle, ligament and fascia	M F	7 3	- -	- -	- -	- -	- -	- -	- -	- -	1 1
728.1	Muscular calcification and ossification	F	1	-	-	-	-	-	-	-	-	-
728.2	Muscular wasting and disuse atrophy, NEC	F	2	-	-	-	-	-	-	-	-	-
728.8	Other disorders of muscle, ligament and fascia	M	6	-	-	-	-	-	-	-	-	1
728.9	Unspecified	M	1	-	-	-	-	-	-	-	-	-
729	Other disorders of soft tissues	M F	6 11	- -	- 1	- -	- -	- -	- -	1 1	1 1	- -
729.0	Rheumatism, unspecified, and fibrositis	F	1	-	-	-	-	-	-	-	-	-
729.1	Myalgia and myositis, unspecified	M F	2 4	- -	- -	- -	- -	- -	- -	- -	- -	- -
729.2	Neuralgia, neuritis and radiculitis, unspecified	M F	1 1	- -	- -	- -	- -	- -	- -	- -	- -	- -
729.4	Fasciitis, unspecified	M F	3 4	- -	- 1	- -	- -	- -	- -	1 1	1 1	- -
729.5	Pain in limb	F	1	-	-	-	-	-	-	-	-	-
OTHER DISEASES OF THE MUSCULO-SKELETAL SYSTEM (730-739)		M F	43 134	· ·	· ·	· ·	· 1	· 1	· 1	· ·	1 1	1 1
730	Osteomyelitis, periostitis and other infections involving bone	M F	12 17	- -	- -	- -	1 -	- -	- -	- -	- 1	- -
730.1	Chronic osteomyelitis	M F	1 1	- -	- -	- -	- -	- -	- -	- -	- -	- -
730.2	Unspecified osteomyelitis	M F	9 16	- -	- -	- -	1 -	- -	- -	- -	1 -	- -
730.9	Unspecified infection of bone	M	2	-	-	-	-	-	-	-	-	-
731	Osteitis deformans and osteopathies associated with other disorders classified elsewhere	M F	4 11	- -	- -	- -	- -	- -	- -	- -	- -	- -
731.0	Osteitis deformans without mention of bone tumour	M F	4 11	- -	- -	- -	- -	- -	- -	- -	- -	- -
733	Other disorders of bone and cartilage	M F	18 85	- -	- -	- -	- -	- -	- -	1 -	- -	- -
733.0	Osteoporosis	M F	10 62	- -	- -	- -	- -	- -	- -	1 -	- -	- -
733.1	Pathological fracture	M F	7 17	- -	- -	- -	- -	- -	- -	- -	- -	- -

Tableau 3. Décès selon la cause, le sexe et l'âge, Canada

Age (years) - Âge (années)										N.S.	
45-49	50-54	55-59	60-64	65-69	70-74	75-79	80-84	85-89	90+	N.P.	
Nombre de décès											
-	-	-	1	-	-	-	-	-	-	- 721.1 Cervicarthrose avec myélopathie	M
-	-	-	-	-	-	1	1	1	-	-	F
-	-	-	-	-	1	-	-	-	-	- 721.4 Arthrose dorsale ou lombaire avec myélopathie	F
-	-	-	1	-	-	-	-	-	-	- 722 Lésions des disques intervertébraux	M
-	-	-	-	-	-	1	1	-	1	-	F
-	-	-	-	-	-	1	-	-	1	- 722.6 Détérioration structurale d'un disque intervertébral, siège non précisé	F
-	-	-	1	-	-	-	1	-	-	- 722.9 Lésions discales autres et non précisées	M
-	-	1	-	-	-	-	-	-	-	- 723 Autres atteintes de la région cervicale	M
-	-	1	-	-	-	-	-	-	-	- 723.0 Rétrécissement du canal médullaire de la région cervicale	M
-	-	-	-	-	-	-	-	1	-	- 724 Atteintes, autres et sans précision, des régions du plan dorsal	M
-	-	-	-	-	-	-	-	2	-	-	F
-	-	-	-	-	-	-	-	1	-	- 724.0 Rétrécissement du canal médullaire autre que cervical	M
-	-	-	-	-	-	-	-	1	-	-	F
-	-	-	-	-	-	-	-	1	-	- 724.5 Dorsalgie ou lombalgie, sans précision	F
1	1	-	1	2	2	1	1	1	3	- RHUMATISME ABARTICULAIRE, à l'exclusion du plan dorsal (725-729)	M
-	1	-	-	-	-	-	1	-	1	-	F
-	-	-	-	-	1	-	-	-	-	- 725 Pseudo-polyarthrite rhizomélique	F
-	-	-	-	-	-	1	-	-	-	- 726 Maladies des insertions tendineuses et syndromes apparentés	F
-	-	-	-	-	1	-	-	-	-	- 726.5 Tendinites des insertions de la hanche	F
1	1	-	1	-	1	-	1	1	-	- 728 Atteintes des muscles, ligaments et aponévroses	M
-	-	-	-	1	-	-	-	-	-	-	F
-	-	-	1	-	-	-	1	-	-	- 728.1 Calcification et ossification musculaires	F
-	-	-	-	-	-	-	-	-	-	- 728.2 Atrophie et épuisement musculaires, NCA	F
1	1	-	1	-	1	-	-	1	-	- 728.8 Autres atteintes des muscles, ligaments et aponévroses	M
-	-	-	-	-	-	-	1	-	-	- 728.9 Sans précision	M
-	1	-	1	1	2	1	1	-	2	- 729 Autres atteintes des tissus mous	M
-	-	-	-	-	-	-	-	-	1	-	F
-	-	-	-	2	-	-	-	-	-	- 729.0 Rhumatisme, sans précision et fibrosites	F
-	-	-	1	1	1	-	1	-	-	- 729.1 Myalgie et myosite, sans précision	M
-	-	-	-	-	1	-	-	-	-	-	F
-	-	-	-	-	1	-	-	-	-	- 729.2 Névralgie, névrite et radiculite, sans précision	M
-	-	-	-	-	1	-	-	-	-	-	F
-	1	-	-	-	-	1	-	-	-	- 729.4 Aponévrosite, sans précision	M
-	-	-	-	-	-	2	-	-	-	-	F
-	-	-	-	-	-	-	-	-	1	- 729.5 Douleur au niveau d'un membre	F
2	1	1	1	2	1	3	10	11	10	- AUTRES MALADIES DU SYSTÈME OSTÉO-MUSCULAIRE (730-739)	M
-	-	-	-	4	11	17	27	25	42	-	F
-	-	-	-	1	2	2	5	2	2	- 730 Ostéomyélite, périostite et autres infections avec atteinte osseuse	M
-	-	-	-	-	-	-	2	2	4	-	F
-	-	-	-	-	-	-	1	-	-	- 730.1 Ostéomyélite chronique	M
-	-	-	-	-	-	-	-	-	1	-	F
-	-	-	-	1	2	2	2	2	2	- 730.2 Ostéomyélite, sans précision	M
-	-	-	-	-	-	-	2	-	3	-	F
-	-	-	-	-	-	-	2	-	-	- 730.9 Infection osseuse, sans précision	M
-	-	-	-	-	-	-	1	2	1	- 731 Ostéite déformante et maladies osseuses associées à d'autres affections classées ailleurs	M
-	-	-	-	-	-	2	1	3	5	-	F
-	-	-	-	-	-	-	1	2	1	- 731.0 Maladie osseuse de Paget, sans mention de tumeur osseuse	M
-	-	-	-	-	-	2	1	3	5	-	F
1	-	-	1	1	-	1	3	4	7	- 733 Atteintes, autres et non précisées, des os et des cartilages	M
-	-	-	-	-	8	7	20	17	32	-	F
1	-	-	-	-	-	-	2	2	5	- 733.0 Ostéoporose	M
-	-	-	-	-	5	5	15	11	25	-	F
-	-	-	1	-	-	1	1	2	2	- 733.1 Fracture pathologique	M
-	-	-	-	-	2	1	4	3	7	-	F

Table 3. Deaths from each Cause, by Sex and Age, Canada

		Age (years) - Âge (années)										
		Total	<1	1-4	5-9	10-14	15-19	20-24	25-29	30-34	35-39	40-44
		Number of deaths										
733.2	Cyst of bone	M 1	-	-	-	-	-	-	-	-	-	-
733.4	Aseptic necrosis of bone	F 3	-	-	-	-	-	-	-	-	-	-
733.9	Other and unspecified	F 3	-	-	-	-	-	-	-	-	-	-
737	Curvature of spine	M 8	-	-	-	-	-	1	-	-	1	-
		F 21	-	-	-	-	1	1	-	-	-	1
737.1	Kyphosis (acquired)	M 1	-	-	-	-	-	-	-	-	-	-
		F 3	-	-	-	-	-	-	-	-	-	-
737.2	Lordosis (acquired) (postural)	F 1	-	-	-	-	-	-	-	-	-	-
737.3	Kyphoscoliosis and scoliosis	M 7	-	-	-	-	-	1	-	-	1	-
		F 17	-	-	-	-	1	1	-	-	-	1
738	Other acquired deformity	M 1	-	-	-	-	-	-	-	-	-	-
738.3	Acquired deformity of chest and rib	M 1	-	-	-	-	-	-	-	-	-	-
XIV. CONGENITAL ANOMALIES (740-759)		M 603	380	53	9	6	18	16	15	10	14	17
		F 525	330	29	7	9	3	10	12	8	15	8
NERVOUS SYSTEM (740-742)		M 68	44	8	1	-	5	1	1	-	1	1
		F 84	59	5	4	2	1	2	3	-	2	1
740	Anencephalus and similar anomalies	M 12	12	-	-	-	-	-	-	-	-	-
		F 21	20	-	1	-	-	-	-	-	-	-
740.0	Anencephalus	M 12	12	-	-	-	-	-	-	-	-	-
		F 21	20	-	1	-	-	-	-	-	-	-
741	Spina bifida	M 18	10	3	-	-	1	-	-	-	1	-
		F 17	10	3	-	-	-	-	1	-	1	1
741.0	With hydrocephalus	M 10	8	1	-	-	-	-	-	-	-	-
		F 14	8	3	-	-	-	-	1	-	1	-
741.9	Without mention of hydrocephalus	M 8	2	2	-	-	1	-	-	-	1	-
		F 3	2	-	-	-	-	-	-	-	-	1
742	Other congenital anomalies of nervous system	M 38	22	5	1	-	4	1	1	-	-	1
		F 46	29	2	3	2	1	2	2	1	1	-
742.0	Encephalocele	M 3	3	-	-	-	-	-	-	-	-	-
		F 5	4	-	-	1	-	-	-	-	-	-
742.1	Microcephalus	M 3	1	2	-	-	-	-	-	-	-	-
		F 8	3	1	1	-	-	1	-	1	-	-
742.2	Reduction deformities of brain	M 7	4	2	-	-	-	1	-	-	-	-
		F 4	3	-	1	-	-	-	-	-	-	-
742.3	Congenital hydrocephalus	M 14	8	1	-	-	2	-	-	-	-	-
		F 14	9	1	1	-	1	1	1	-	-	-
742.4	Other specified anomalies of brain	M 4	2	-	-	-	1	-	-	-	-	1
		F 7	4	-	-	1	-	-	1	-	1	-
742.9	Unspecified anomalies of brain, spinal cord and nervous system	M 7	4	-	1	-	1	-	1	-	-	-
		F 8	6	1	-	-	1	-	-	-	-	-
743	Congenital anomalies of eye	M 1	-	-	1	-	-	-	-	-	-	-
743.9	Unspecified anomalies of eye	M 1	-	-	1	-	-	-	-	-	-	-
CIRCULATORY SYSTEM (745-747)		M 263	151	32	5	4	9	10	8	7	8	12
		F 216	107	15	2	4	1	5	7	5	11	4
745	Bulbus cordis anomalies and anomalies of cardiac septal closure	M 79	34	15	2	3	4	3	4	2	1	5
		F 73	32	2	-	2	-	-	1	1	3	2
745.0	Common truncus	M 5	4	-	-	-	-	1	-	-	-	-
		F 11	10	-	-	-	-	-	-	-	1	-
745.1	Transposition of great vessels	M 21	13	3	1	-	1	-	1	-	-	2
		F 7	7	-	-	-	-	-	-	-	-	-
745.2	Tetralogy of Fallot	M 17	4	7	1	-	1	-	1	-	-	2
		F 10	5	1	-	-	-	-	-	1	-	-
745.3	Common ventricle	M 2	1	-	-	1	-	-	-	-	-	-
		F 3	2	-	-	-	-	-	-	-	-	1
745.4	Ventricular septal defect	M 22	5	3	-	2	1	2	2	2	1	-
		F 21	6	-	-	2	-	-	-	-	1	-
745.5	Ostium secundum type atrial septal defect	M 5	2	1	-	-	-	-	-	-	-	1
		F 17	-	-	-	-	-	-	1	-	1	1
745.6	Endocardial cushion defects	M 5	3	1	-	-	1	-	-	-	-	-
		F 3	2	1	-	-	-	-	-	-	-	-
745.8	Other	M 2	2	-	-	-	-	-	-	-	-	-
745.9	Unspecified defect of septal closure	F 1	-	-	-	-	-	-	-	-	-	-
746	Other congenital anomalies of heart	M 136	86	16	2	1	5	6	3	2	5	4
		F 104	57	12	-	1	1	5	4	4	4	1

Tableau 3. Décès selon la cause, le sexe et l'âge, Canada

Age (years) - Âge (années)										N.S.
45-49	50-54	55-59	60-64	65-69	70-74	75-79	80-84	85-89	90+	N.P.
Nombre de décès										
-	-	-	-	1	-	-	-	-	-	- 733.2 Kyste osseux M
-	-	-	-	-	-	-	1	2	-	- 733.4 Nécrose osseuse aseptique F
-	-	-	-	-	1	1	-	1	-	- 733.9 Autres et sans précision F
1	1	1	1	3	1	4	4	3	1	- 737 Anomalies de la courbure de la colonne vertébrale M F
-	-	-	-	-	-	-	1	-	-	- 737.1 Cyphose (acquise) M F
-	-	-	-	1	-	-	-	-	-	- 737.2 Lordose (acquise) (posturale) F
1	1	1	1	2	1	3	2	3	1	- 737.3 Cyphoscoliose et scoliose M F
-	-	-	-	1	-	-	-	-	-	- 738 Autres déformations acquises M
-	-	-	-	1	-	-	-	-	-	- 738.3 Déformations acquises du thorax et des côtes M
10	8	10	7	8	4	5	5	5	3	- XIV. ANOMALIES CONGÉNITALES (740-759) M F
13	8	10	13	15	12	9	7	4	3	- SYSTÈME NERVEUX (740-742) M F
1	4	1	1	1	1	1	1	1	1	- 740 Anencéphalie et anomalies similaires M F
-	-	-	-	-	-	-	-	-	-	- 740.0 Anencéphalie M F
-	1	-	-	-	1	-	1	-	-	- 741 Spina bifida M F
-	-	-	-	-	1	-	-	-	-	- 741.0 Avec hydrocéphalie M F
-	1	-	-	-	-	-	1	-	-	- 741.9 Sans mention d'hydrocéphalie M F
1	3	1	1	-	-	-	-	-	-	- 742 Autres anomalies congénitales du système nerveux M F
-	-	-	-	-	-	-	-	-	-	- 742.0 Encéphalocèle M F
-	-	-	1	-	-	-	-	-	-	- 742.1 Microcéphalie M F
-	-	-	-	-	-	-	-	-	-	- 742.2 Anomalies localisées du développement de l'encéphale M F
1	3	1	-	-	-	-	-	-	-	- 742.3 Hydrocéphalie congénitale M F
-	-	-	-	-	-	-	-	-	-	- 742.4 Autres anomalies précisées de l'encéphale M F
-	-	-	-	-	-	-	-	-	-	- 742.9 Anomalies du système nerveux, sans précision M F
-	-	-	-	-	-	-	-	-	-	- 743 Anomalies congénitales de l'oeil M
-	-	-	-	-	-	-	-	-	-	- 743.9 Anomalies de l'oeil, sans précision M
4	1	3	8	8	5	4	5	4	2	- APPAREIL CIRCULATOIRE (745-747) M F
10	6	4	8	8	5	4	5	4	2	- 745 Anomalies du bulbus cordis et des cloisons intracardiaques M F
2	-	-	-	2	-	-	1	1	-	- 745.0 Tronc artériel commun M F
6	2	2	4	6	3	3	2	2	-	- 745.1 Transposition des gros vaisseaux M F
-	-	-	-	-	-	-	-	-	-	- 745.2 Tétralogie de Fallot M F
1	1	-	1	1	-	-	-	-	-	- 745.3 Ventricule unique M F
-	-	-	-	-	-	-	-	-	-	- 745.4 Communication interventriculaire M F
4	1	1	3	2	-	-	1	1	-	- 745.5 Communication interauriculaire M F
1	-	-	-	2	3	3	2	1	-	- 745.6 Ostium commune M F
2	-	1	-	-	-	-	-	-	-	- 745.8 Autres M
-	-	-	-	1	-	-	-	-	-	- 745.9 Anomalies non précisées des cloisons intracardiaques F
2	1	1	2	1	1	1	1	1	2	- 746 Autres anomalies congénitales du coeur M F
4	1	1	2	1	1	1	1	1	2	

Table 3. Deaths from each Cause, by Sex and Age, Canada

		Age (years) - Âge (années)										
		Total	<1	1-4	5-9	10-14	15-19	20-24	25-29	30-34	35-39	40-44
		Number of deaths										
746.0	Anomalies of pulmonary valve	F	2	-	1	-	-	-	1	-	-	-
746.1	Tricuspid atresia and stenosis, congenital	M	1	-	1	-	-	-	-	-	-	-
		F	1	-	1	-	-	-	-	-	-	-
746.2	Ebstein's anomaly	M	5	4	-	-	-	-	-	-	-	-
		F	4	2	-	-	-	1	-	-	1	-
746.3	Congenital stenosis of aortic valve	M	2	2	-	-	-	-	-	-	-	-
		F	4	1	-	-	-	-	1	-	-	-
746.4	Congenital insufficiency of aortic valve	M	4	-	-	-	-	1	1	-	-	-
		F	2	1	-	-	-	-	-	-	-	-
746.5	Congenital mitral stenosis	M	2	2	-	-	-	-	-	-	-	-
746.7	Hypoplastic left heart syndrome	M	37	35	1	1	-	-	-	-	-	-
		F	24	23	-	-	-	-	-	-	1	-
746.8	Other specified anomalies of heart	M	19	6	2	1	1	-	2	1	-	3
		F	11	1	1	-	-	1	1	2	1	-
746.9	Unspecified anomalies of heart	M	66	37	12	-	-	5	3	1	2	2
		F	56	29	9	-	1	1	2	1	3	2
747	Other congenital anomalies of circulatory system	M	48	31	1	1	-	-	1	3	2	3
		F	39	18	1	2	1	-	-	2	-	4
747.0	Patent ductus arteriosus	M	2	2	-	-	-	-	-	-	-	-
		F	3	2	-	-	-	-	-	-	1	-
747.1	Coarctation of aorta	M	2	-	-	-	-	-	-	-	-	1
		F	2	2	-	-	-	-	-	-	-	-
747.2	Other anomalies of aorta	M	3	2	-	1	-	-	-	-	-	-
		F	2	1	-	-	-	-	-	-	-	-
747.3	Anomalies of pulmonary artery	M	7	7	-	-	-	-	-	-	-	-
		F	5	2	1	1	-	-	-	-	-	-
747.4	Anomalies of great veins	M	5	5	-	-	-	-	-	-	-	-
		F	2	2	-	-	-	-	-	-	-	-
747.6	Other anomalies of peripheral vascular system	M	5	2	-	-	-	-	-	-	1	-
		F	1	-	-	-	-	-	-	-	-	1
747.8	Other specified anomalies of circulatory system	M	13	2	1	-	-	-	1	1	2	1
		F	17	2	-	1	1	-	-	2	-	3
747.9	Unspecified anomalies of circulatory system	M	11	11	-	-	-	-	-	-	-	-
		F	7	7	-	-	-	-	-	-	-	-
RESPIRATORY SYSTEM (748-749)		M	62	61	2	2	2	2	2	2	2	2
		F	44	40	2	2	2	2	2	2	2	1
748	Congenital anomalies of respiratory system	M	61	61	-	-	-	-	-	-	-	-
		F	43	39	2	-	-	-	-	-	-	1
748.3	Other anomalies of larynx, trachea and bronchus	M	4	4	-	-	-	-	-	-	-	-
		F	3	2	-	-	-	-	-	-	-	1
748.4	Congenital cystic lung	F	1	1	-	-	-	-	-	-	-	-
748.5	Agenesis, hypoplasia and dysplasia of lung	M	54	54	-	-	-	-	-	-	-	-
		F	37	36	-	-	-	-	-	-	-	-
748.6	Other anomalies of lung	M	3	3	-	-	-	-	-	-	-	-
		F	2	-	2	-	-	-	-	-	-	-
749	Cleft palate and cleft lip.	M	1	-	-	-	-	-	-	-	-	-
		F	1	1	-	-	-	-	-	-	-	-
749.0	Cleft palate	M	1	-	-	-	-	-	-	-	-	-
749.2	Cleft palate with cleft lip	F	1	1	-	-	-	-	-	-	-	-
DIGESTIVE SYSTEM (750-751)		M	18	10	3	2	1	1	1	1	1	1
		F	13	6	2	1	1	1	1	1	1	1
750	Other congenital anomalies of upper alimentary tract	M	4	3	-	-	-	-	-	-	-	-
		F	2	-	1	-	-	-	-	-	-	-
750.1	Other anomalies of tongue	M	1	-	-	-	-	-	-	-	-	1
750.3	Tracheo-oesophageal fistula, oesophageal atresia and stenosis	M	1	1	-	-	-	-	-	-	-	-
		F	1	-	1	-	-	-	-	-	-	-
750.4	Other specified anomalies of oesophagus	F	1	-	-	-	-	-	-	-	-	-
750.5	Congenital hypertrophic pyloric stenosis	M	1	1	-	-	-	-	-	-	-	-
750.6	Congenital hiatus hernia	M	1	1	-	-	-	-	-	-	-	-
751	Other congenital anomalies of digestive system	M	14	7	3	-	-	1	-	-	-	-
		F	11	6	1	-	1	-	-	-	-	-
751.0	Meckel's diverticulum	F	1	-	-	-	-	-	-	-	-	-

Tableau 3. Décès selon la cause, le sexe et l'âge, Canada

Age (years) - Âge (années)										N.S.
45-49	50-54	55-59	60-64	65-69	70-74	75-79	80-84	85-89	90+	N.P.
Nombre de décès										
-	-	-	-	-	-	-	-	-	-	- 746.0 Anomalies de la valvule pulmonaire F
-	-	-	-	-	-	-	-	-	-	- 746.1 Atrésie et sténose tricuspidiennes congénitales M F
-	-	-	-	-	-	-	1	-	-	- 746.2 Maladie d'Ebstein M F
-	-	-	-	-	-	-	-	-	2	- 746.3 Sténose congénitale de la valvule aortique M F
1	-	1	1	-	-	-	-	-	-	- 746.4 Insuffisance congénitale de la valvule aortique M F
-	-	-	-	-	-	-	-	-	-	- 746.5 Rétrécissement mitral congénital M
-	-	-	-	-	-	-	-	-	-	- 746.7 Hypoplasie du cœur gauche M F
1	1	1	1	1	-	-	-	-	-	- 746.8 Autres anomalies précisées du cœur M F
1 3	1	-	-	-	-	1	-	-	-	- 746.9 Anomalies du cœur, sans précision M F
-	3	2 1	2	2 1	1 1	-	2	-	-	- 747 Autres anomalies congénitales de l'appareil circulatoire M F
-	-	-	-	-	-	-	-	-	-	- 747.0 Persistance du canal artériel M F
-	-	-	-	1	-	-	-	-	-	- 747.1 Coarctation de l'isthme aortique M F
-	1	-	-	-	-	-	-	-	-	- 747.2 Autres anomalies de l'aorte M F
-	-	-	-	-	-	-	1	-	-	- 747.3 Anomalies de l'artère pulmonaire M F
-	-	-	-	-	-	-	-	-	-	- 747.4 Anomalies des grosses veines M F
-	1	1	-	-	-	-	-	-	-	- 747.6 Autres anomalies du système vasculaire périphérique M F
-	1	1	2	1 1	1 1	-	1	-	-	- 747.8 Autres anomalies précisées de l'appareil circulatoire M F
-	-	-	-	-	-	-	-	-	-	- 747.9 Anomalie de l'appareil circulatoire, sans précision M F
•	•	• 1	•	•	•	•	•	•	1	• APPAREIL RESPIRATOIRE (748-749) M F
-	-	1	-	-	-	-	-	-	-	- 748 Anomalies congénitales de l'appareil respiratoire M F
-	-	-	-	-	-	-	-	-	-	- 748.3 Autres anomalies du larynx, de la trachée et des bronches M F
-	-	-	-	-	-	-	-	-	-	- 748.4 Poumon kystique congénital F
-	-	1	-	-	-	-	-	-	-	- 748.5 Agénésie, aplasie et hypoplasie du poumon M F
-	-	-	-	-	-	-	-	-	-	- 748.6 Autres anomalies du poumon M F
-	-	-	-	-	-	-	-	-	1	- 749 Fissure du palais et bec-de-lièvre M F
-	-	-	-	-	-	-	-	-	1	- 749.0 Fissure du palais M
-	-	-	-	-	-	-	-	-	-	- 749.2 Fissure du palais avec bec-de-lièvre F
•	•	•	•	• 1	•	• 2	•	• 3 1	•	• APPAREIL DIGESTIF (750-751) M F
-	-	-	-	1	-	-	-	-	-	- 750 Autres anomalies congénitales de la partie supérieure de l'appareil digestif M F
-	-	-	-	-	-	-	-	-	-	- 750.1 Autres anomalies de la langue M
-	-	-	-	-	-	-	-	-	-	- 750.3 Fistule trachéo-oesophagienne, atrésie et sténose de l'oesophage M F
-	-	-	-	1	-	-	-	-	-	- 750.4 Autres anomalies précisées de l'oesophage F
-	-	-	-	-	-	-	-	-	-	- 750.5 Sténose congénitale hypertrophique du pylore M
-	-	-	-	-	-	-	-	-	-	- 750.6 Hernie hiatale congénitale M
-	-	-	-	-	-	2	-	3 1	-	- 751 Autres anomalies congénitales de l'appareil digestif M F
-	-	-	-	-	-	-	-	1	-	- 751.0 Diverticule de Meckel F

Table 3. Deaths from each Cause, by Sex and Age, Canada

			Age (years) - Âge (années)										
			Total	<1	1-4	5-9	10-14	15-19	20-24	25-29	30-34	35-39	40-44
			Number of deaths										
751.1	Atresia and stenosis of small intestine	M	1	1	-	-	-	-	-	-	-	-	-
		F	1	1	-	-	-	-	-	-	-	-	-
751.3	Hirschsprung's disease and other congenital functional disorders of colon	M	3	1	2	-	-	-	-	-	-	-	-
751.4	Anomalies of intestinal fixation	M	4	3	1	-	-	-	-	-	-	-	-
		F	1	1	-	-	-	-	-	-	-	-	-
751.5	Other anomalies of intestine	M	2	1	-	-	-	1	-	-	-	-	-
		F	2	1	-	-	-	-	-	-	-	-	-
751.6	Anomalies of gallbladder, bile ducts and liver	M	4	1	-	-	-	-	-	-	-	-	-
		F	6	3	1	-	1	-	-	-	-	-	-
GENITOURINARY SYSTEM (752-753)			M	37	19	1	1
		F	34	17	.	.	1
753	Congenital anomalies of urinary system	M	37	19	1	-	-	-	-	-	-	-	1
		F	34	17	-	-	1	-	-	-	-	-	-
753.0	Renal agenesis and dysgenesis	M	16	15	-	-	-	-	-	-	-	-	-
		F	10	8	-	-	1	-	-	-	-	-	-
753.1	Cystic kidney disease	M	18	1	1	-	-	-	-	-	-	-	1
		F	20	5	-	-	-	-	-	-	-	-	-
753.3	Other specified anomalies of kidney	M	3	3	-	-	-	-	-	-	-	-	-
		F	4	4	-	-	-	-	-	-	-	-	-
LIMBS AND MUSCULO-SKELETAL SYSTEM (754-756)			M	42	34	3	1	1	1
		F	30	26	1	1
754	Certain congenital musculoskeletal deformities	M	1	-	-	-	-	-	-	-	-	-	-
754.2	Of spine	M	1	-	-	-	-	-	-	-	-	-	-
755	Other congenital anomalies of limbs	M	3	3	-	-	-	-	-	-	-	-	-
		F	1	1	-	-	-	-	-	-	-	-	-
755.5	Other anomalies of upper limb, including shoulder girdle	M	1	1	-	-	-	-	-	-	-	-	-
		F	1	1	-	-	-	-	-	-	-	-	-
755.8	Other specified anomalies of unspecified limb	M	1	1	-	-	-	-	-	-	-	-	-
755.9	Unspecified anomalies of unspecified limb	M	1	1	-	-	-	-	-	-	-	-	-
756	Other congenital musculoskeletal anomalies	M	38	31	3	1	-	-	-	-	1	-	1
		F	29	25	-	-	-	-	-	-	-	1	1
756.0	Anomalies of skull and face bones	M	2	2	-	-	-	-	-	-	-	-	-
756.1	Anomalies of spine	M	3	-	-	1	-	-	-	-	-	-	1
		F	5	1	-	-	-	-	-	-	-	1	1
756.4	Chondrodystrophy	F	2	2	-	-	-	-	-	-	-	-	-
756.5	Osteodystrophies	M	4	4	-	-	-	-	-	-	-	-	-
		F	3	3	-	-	-	-	-	-	-	-	-
756.6	Anomalies of diaphragm	M	25	23	2	-	-	-	-	-	-	-	-
		F	18	18	-	-	-	-	-	-	-	-	-
756.7	Anomalies of abdominal wall	M	1	1	-	-	-	-	-	-	-	-	-
		F	1	1	-	-	-	-	-	-	-	-	-
756.8	Other specified anomalies of muscle, tendon, fascia and connective tissue	M	3	1	.	-	-	-	-	-	1	-	-
OTHER (757-759)			M	112	61	6	1	2	3	5	6	2	4
		F	104	75	5	1	1	1	3	2	2	1	1
757	Congenital anomalies of the integument	M	3	2	1	-	-	-	-	-	-	-	-
		F	2	1	-	-	-	-	-	-	-	-	-
757.3	Other specified anomalies of skin	M	3	2	1	-	-	-	-	-	-	-	-
		F	2	1	-	-	-	-	-	-	-	-	-
758	Chromosomal anomalies	M	67	38	2	1	-	-	1	4	-	1	1
		F	71	53	2	1	-	1	1	-	1	1	1
758.0	Down's syndrome	M	31	6	1	-	-	-	1	3	-	1	1
		F	22	7	1	-	-	1	1	-	1	1	1
758.1	Patau's syndrome	M	16	14	1	1	-	-	-	-	-	-	-
		F	9	8	-	-	-	-	-	-	-	-	-
758.2	Edward's syndrome	M	13	13	-	-	-	-	-	-	-	-	-
		F	31	31	-	-	-	-	-	-	-	-	-
758.5	Other conditions due to autosomal anomalies	M	4	3	-	-	-	-	-	1	-	-	-
		F	3	2	1	-	-	-	-	-	-	-	-
758.6	Gonadal dysgenesis	F	1	1	-	-	-	-	-	-	-	-	-
758.8	Other conditions due to sex chromosome anomalies	M	1	-	-	-	-	-	-	-	-	-	-

Tableau 3. Décès selon la cause, le sexe et l'âge, Canada

Age (years) - Âge (années)										N.S.	
45-49	50-54	55-59	60-64	65-69	70-74	75-79	80-84	85-89	90+	N.P.	
Nombre de décès											
-	-	-	-	-	-	-	-	-	-	- 751.1 Atrésie et sténose de l'intestin grêle	M F
-	-	-	-	-	-	-	-	-	-	- 751.3 Maladie de Hirschsprung et autres anomalies fonctionnelles congénitales du côlon	M
-	-	-	-	-	-	-	-	-	-	- 751.4 Anomalies de position et de fixation de l'intestin	M F
-	-	-	-	-	-	1	-	-	-	- 751.5 Autres anomalies de l'intestin	M F
-	-	-	-	-	-	1	-	3	-	- 751.6 Anomalies de la vésicule biliaire, des voies biliaires et du foie	M F
1	0	3	0	4	1	3	1	1	2	ORGANES GÉNITO-URINAIRES (752-753)	M F
1	-	3	-	4	1	3	1	1	2	- 753 Anomalies congénitales de l'appareil urinaire	M F
-	-	-	-	-	-	1	-	1	-	- 753.0 Agénésie et dysgénésie du rein	M F
1	-	3	-	4	1	3	1	-	2	- 753.1 Maladie polykystique du rein	M F
-	-	-	-	-	-	-	-	-	-	- 753.3 Autres anomalies précisées du rein	M F
1	0	0	1	1	0	0	1	0	0	MEMBRES ET DES OS ET DES ONGLES (754-756)	M F
-	-	-	-	-	-	-	1	-	-	- 754 Malformations du système ostéo-musculaire	M
-	-	-	-	-	-	-	1	-	-	- 754.2 Du rachis	M
-	-	-	-	-	-	-	-	-	-	- 755 Autres malformations des membres	M F
-	-	-	-	-	-	-	-	-	-	- 755.5 Autres anomalies du membre supérieur et de la ceinture scapulaire	M F
-	-	-	-	-	-	-	-	-	-	- 755.8 Autres anomalies précisées d'un membre non précisé	M
-	-	-	-	-	-	-	-	-	-	- 755.9 Anomalies, sans précision, d'un membre non précisé	M
1	-	-	1	1	-	-	-	-	-	- 756 Autres anomalies congénitales du système ostéo-musculaire	M F
-	-	-	-	-	-	-	-	-	-	- 756.0 Anomalies du crâne et des os de la face	M
1	-	-	1	1	-	-	-	-	-	- 756.1 Anomalies de la colonne vertébrale	M F
-	-	-	-	-	-	-	-	-	-	- 756.4 Chondrodystrophies	F
-	-	-	-	-	-	-	-	-	-	- 756.5 Ostéodystrophies	M F
-	-	-	-	-	-	-	-	-	-	- 756.6 Anomalies congénitales du diaphragme	M F
-	-	-	-	-	-	-	-	-	-	- 756.7 Anomalies congénitales de la paroi abdominale	M F
-	-	-	-	-	-	-	-	-	-	- 756.8 Autres anomalies précisées des muscles, des tendons, des aponévroses et du tissu conjonctif	M
4	3	4	7	0	1	1	0	0	0	AUTRES (757-759)	M F
1	2	4	3	-	1	1	-	-	-	- 757 Anomalies congénitales du tégument	M F
-	-	-	-	-	1	-	-	-	-	- 757.3 Autres anomalies précisées de la peau	M F
4	2	4	7	-	1	1	-	-	-	- 758 Aberrations chromosomiques	M F
1	2	3	3	-	1	1	-	-	-	- 758.0 Syndrome de Down	M F
4	2	4	7	-	1	-	-	-	-	- 758.1 Syndrome de Patau	M F
-	-	1	-	-	-	-	-	-	-	- 758.2 Syndrome d'Edwards	M F
-	-	-	-	-	-	-	-	-	-	- 758.5 Autres affections dues à des aberrations autosomiques précisées	M F
-	-	-	-	-	-	-	-	-	-	- 758.6 Dysgénésie gonadique	F
-	-	-	-	-	-	1	-	-	-	- 758.8 Autres affections dues à anomalies gonosomiques précisées	M

Table 3. Deaths from each Cause, by Sex and Age, Canada

		Age (years) - Âge (années)										
		Total	<1	1-4	5-9	10-14	15-19	20-24	25-29	30-34	35-39	40-44
		Number of deaths										
758.9	Conditions due to anomaly of unspecified chromosome	M F	2 5	2 4	- -	- 1	- -	- -	- -	- -	- -	- -
759	Other and unspecified congenital anomalies	M F	42 31	21 21	3 3	- -	2 1	3 -	4 2	2 2	2 1	3 -
759.0	Anomalies of spleen	M	1	-	-	-	-	-	-	-	-	1
759.6	Other hamartoses, NEC	F	2	1	-	-	-	-	-	-	-	-
759.7	Multiple congenital anomalies, so described	M F	15 6	11 6	1 -	- -	1 -	1 -	1 -	- -	- -	- -
759.8	Other specified anomalies	M F	20 18	5 9	1 3	- -	1 1	2 -	3 2	2 2	2 1	2 -
759.9	Congenital anomaly, unspecified	M F	6 5	5 5	1 -	- -	- -	- -	- -	- -	- -	- -
XV.	CERTAIN CONDITIONS ORIGINATING IN THE PERINATAL PERIOD (EXCLUDING STILLBIRTHS) (760-779)	M F	615 440	609 437	5 2	- -	- 1	1 -	- -	- -	- -	- -
760	Fetus or newborn affected by maternal conditions which may be unrelated to present pregnancy	M F	9 4	9 3	- -	- -	1 -	- -	- -	- -	- -	- -
760.0	Maternal hypertensive disorders	M F	5 1	5 1	- -	- -	- -	- -	- -	- -	- -	- -
760.1	Maternal renal and urinary tract diseases	M	1	1	-	-	-	-	-	-	-	-
760.7	Noxious influences transmitted via placenta or breast milk	F	1	-	-	-	1	-	-	-	-	-
760.8	Other	M F	3 2	3 2	- -	- -	- -	- -	- -	- -	- -	- -
761	Fetus or newborn affected by maternal complications of pregnancy	M F	64 52	64 52	- -	- -	- -	- -	- -	- -	- -	- -
761.0	Incompetent cervix	M F	13 15	13 15	- -	- -	- -	- -	- -	- -	- -	- -
761.1	Premature rupture of membranes	M F	22 16	22 16	- -	- -	- -	- -	- -	- -	- -	- -
761.2	Oligohydramnios	M F	2 2	2 2	- -	- -	- -	- -	- -	- -	- -	- -
761.3	Polyhydramnios	M	4	4	-	-	-	-	-	-	-	-
761.5	Multiple pregnancy	M F	22 16	22 16	- -	- -	- -	- -	- -	- -	- -	- -
761.8	Other	M F	1 3	1 3	- -	- -	- -	- -	- -	- -	- -	- -
762	Fetus or newborn affected by complications of placenta, cord and membranes	M F	59 49	59 49	- -	- -	- -	- -	- -	- -	- -	- -
762.0	Placenta praevia	F	1	1	-	-	-	-	-	-	-	-
762.1	Other forms of placental separation and haemorrhage	M F	37 26	37 26	- -	- -	- -	- -	- -	- -	- -	- -
762.2	Other and unspecified morphological and functional abnormalities of placenta	M	2	2	-	-	-	-	-	-	-	-
762.3	Placental transfusion syndromes	F	5	5	-	-	-	-	-	-	-	-
762.4	Prolapsed cord	M F	2 3	2 3	- -	- -	- -	- -	- -	- -	- -	- -
762.5	Other compression of umbilical cord	M F	6 1	6 1	- -	- -	- -	- -	- -	- -	- -	- -
762.7	Chorioamnionitis	M F	12 13	12 13	- -	- -	- -	- -	- -	- -	- -	- -
763	Fetus or newborn affected by other complications of labour and delivery	M F	10 3	10 3	- -	- -	- -	- -	- -	- -	- -	- -
763.0	Breech delivery and extraction	M F	3 1	3 1	- -	- -	- -	- -	- -	- -	- -	- -
763.1	Other malpresentation, malposition and disproportion during labour and delivery	M	3	3	-	-	-	-	-	-	-	-
763.8	Other complications of labour and delivery	M F	4 2	4 2	- -	- -	- -	- -	- -	- -	- -	- -
764	Slow fetal growth and fetal malnutrition	M F	3 8	2 8	1 -	- -	- -	- -	- -	- -	- -	- -

Tableau 3. Décès selon la cause, le sexe et l'âge, Canada

Age (years) - Âge (années)										N.S.	
45-49	50-54	55-59	60-64	65-69	70-74	75-79	80-84	85-89	90+	N.P.	
Nombre de décès											
-	-	-	-	-	-	-	-	-	-	- 758.9 Affection due à aberration chromosomique, sans précision	M F
-	1	-	-	-	-	-	-	-	-	- 759 Anomalies congénitales, autres et sans précision	M F
-	-	1	-	-	-	-	-	-	-	- 759.0 Anomalies de la rate	M
-	-	-	-	-	-	-	-	-	-	- 759.6 Autres hamartomes NCA	F
-	-	-	-	-	-	-	-	-	-	- 759.7 Anomalies congénitales précisées comme multiples	M F
-	1	-	-	-	-	-	-	-	-	- 759.8 Autres anomalies congénitales précisées	M F
-	-	-	-	-	-	-	-	-	-	- 759.9 Anomalie congénitale, sans précision	M F
.	- XV. CERTAINES AFFECTIONS DONT L'ORIGINE SE SITUE DANS LA PÉRIODE PÉRINATALE (EXCLUANT MORT-NÉS) (760-779)	M F
-	-	-	-	-	-	-	-	-	-	- 760 Foetus ou nouveau-né affecté par des troubles maternels, sans rapport avec la grossesse actuelle	M F
-	-	-	-	-	-	-	-	-	-	- 760.0 Troubles hypertensifs de la mère	M F
-	-	-	-	-	-	-	-	-	-	- 760.1 Maladies rénales et des voies urinaires de la mère	M
-	-	-	-	-	-	-	-	-	-	- 760.7 Effets nocifs à travers le placenta ou le lait maternel	F
-	-	-	-	-	-	-	-	-	-	- 760.8 Autres	M F
-	-	-	-	-	-	-	-	-	-	- 761 Foetus ou nouveau-né affecté par des complications maternelles de la grossesse	M F
-	-	-	-	-	-	-	-	-	-	- 761.0 Bécance du col	M F
-	-	-	-	-	-	-	-	-	-	- 761.1 Rupture prématurée des membranes	M F
-	-	-	-	-	-	-	-	-	-	- 761.2 Oligohydramnios	M F
-	-	-	-	-	-	-	-	-	-	- 761.3 Polyhydramnios	M
-	-	-	-	-	-	-	-	-	-	- 761.5 Grossesse multiple	M F
-	-	-	-	-	-	-	-	-	-	- 761.8 Autres	M F
-	-	-	-	-	-	-	-	-	-	- 762 Foetus ou nouveau-né affecté par des complications, placenta, cordon ombilical et membranes	M F
-	-	-	-	-	-	-	-	-	-	- 762.0 Placenta praevia	F
-	-	-	-	-	-	-	-	-	-	- 762.1 Autres formes de décollement et hémorragie placentaires	M F
-	-	-	-	-	-	-	-	-	-	- 762.2 Anomalies morphologiques et fonctionnelles du placenta, autres et sans précision	M
-	-	-	-	-	-	-	-	-	-	- 762.3 Syndrome de transfusion placentaire	F
-	-	-	-	-	-	-	-	-	-	- 762.4 Procidence du cordon	M F
-	-	-	-	-	-	-	-	-	-	- 762.5 Autres formes de compression du cordon ombilical	M F
-	-	-	-	-	-	-	-	-	-	- 762.7 Chorio-amniotite	M F
-	-	-	-	-	-	-	-	-	-	- 763 Foetus ou nouveau-né affecté par d'autres complications du travail ou de l'accouchement	M F
-	-	-	-	-	-	-	-	-	-	- 763.0 Accouchement et extraction par le siège	M F
-	-	-	-	-	-	-	-	-	-	- 763.1 Autres présentations vicieuses, foetus et disproportions foeto-pelviennes, travail et accouchement	M
-	-	-	-	-	-	-	-	-	-	- 763.8 Autres complications du travail et de l'accouchement	M F
-	-	-	-	-	-	-	-	-	-	- 764 Croissance lente et malnutrition du foetus	M F

Table 3. Deaths from each Cause, by Sex and Age, Canada

		Age (years) - Âge (années)										
		Total	<1	1-4	5-9	10-14	15-19	20-24	25-29	30-34	35-39	40-44
		Number of deaths										
764.9	Fetal growth retardation, unspecified	M 3 F 8	2 8	1 -	- -	- -	- -	- -	- -	- -	- -	- -
765	Disorders relating to short gestation and unspecified low birthweight	M 107 F 81	107 81	- -	- -	- -	- -	- -	- -	- -	- -	- -
765.0	Extreme immaturity	M 83 F 61	83 61	- -	- -	- -	- -	- -	- -	- -	- -	- -
765.1	Other preterm infants	M 24 F 20	24 20	- -	- -	- -	- -	- -	- -	- -	- -	- -
767	Birth trauma	M 14 F 13	14 13	- -	- -	- -	- -	- -	- -	- -	- -	- -
767.0	Subdural and cerebral haemorrhage	M 9 F 12	9 12	- -	- -	- -	- -	- -	- -	- -	- -	- -
767.2	Fracture of clavicle	M 1	1	-	-	-	-	-	-	-	-	-
767.3	Other injuries to skeleton	M 2	2	-	-	-	-	-	-	-	-	-
767.4	Injury to spine and spinal cord	M 1 F 1	1 1	- -	- -	- -	- -	- -	- -	- -	- -	- -
767.8	Other	M 1	1	-	-	-	-	-	-	-	-	-
768	Intrauterine hypoxia and birth asphyxia	M 38 F 36	36 36	2 -	- -	- -	- -	- -	- -	- -	- -	- -
768.2	Fetal distress before onset of labour, in liveborn infant	M 2	2	-	-	-	-	-	-	-	-	-
768.3	Fetal distress first noted during labour, in liveborn infant	M 1	1	-	-	-	-	-	-	-	-	-
768.4	Fetal distress, unspecified, in liveborn infant	M 20 F 10	18 10	2 -	- -	- -	- -	- -	- -	- -	- -	- -
768.5	Severe birth asphyxia	F 1	1	-	-	-	-	-	-	-	-	-
768.9	Unspecified birth asphyxia in liveborn infant	M 15 F 25	15 25	- -	- -	- -	- -	- -	- -	- -	- -	- -
769	Respiratory distress syndrome	M 89 F 61	88 61	1 -	- -	- -	- -	- -	- -	- -	- -	- -
770	Other respiratory conditions of fetus and newborn	M 111 F 57	110 57	1 -	- -	- -	- -	- -	- -	- -	- -	- -
770.0	Congenital pneumonia	M 4 F 1	4 1	- -	- -	- -	- -	- -	- -	- -	- -	- -
770.1	Massive aspiration syndrome	M 8 F 5	8 5	- -	- -	- -	- -	- -	- -	- -	- -	- -
770.2	Interstitial emphysema and related conditions	M 15 F 6	15 6	- -	- -	- -	- -	- -	- -	- -	- -	- -
770.3	Pulmonary haemorrhage	M 9	9	-	-	-	-	-	-	-	-	-
770.4	Primary atelectasis	M 4 F 6	4 6	- -	- -	- -	- -	- -	- -	- -	- -	- -
770.5	Other and unspecified atelectasis	M 1 F 1	1 1	- -	- -	- -	- -	- -	- -	- -	- -	- -
770.7	Chronic respiratory disease arising in the perinatal period	M 30 F 14	29 14	1 -	- -	- -	- -	- -	- -	- -	- -	- -
770.8	Other respiratory problems after birth	M 40 F 24	40 24	- -	- -	- -	- -	- -	- -	- -	- -	- -
771	Infections specific to the perinatal period	M 36 F 23	35 23	- -	- -	- -	1 -	- -	- -	- -	- -	- -
771.0	Congenital rubella	M 2	1	-	-	-	1	-	-	-	-	-
771.2	Other congenital infections	F 2	2	-	-	-	-	-	-	-	-	-
771.7	Neonatal Candida infection	M 1 F 1	1 1	- -	- -	- -	- -	- -	- -	- -	- -	- -
771.8	Other infection specific to the perinatal period	M 33 F 20	33 20	- -	- -	- -	- -	- -	- -	- -	- -	- -
772	Fetal and neonatal haemorrhage	M 18 F 7	18 7	- -	- -	- -	- -	- -	- -	- -	- -	- -
772.0	Fetal blood loss	F 1	1	-	-	-	-	-	-	-	-	-
772.1	Intraventricular haemorrhage	M 15 F 6	15 6	- -	- -	- -	- -	- -	- -	- -	- -	- -
772.2	Subarachnoid haemorrhage	M 1	1	-	-	-	-	-	-	-	-	-
772.9	Unspecified	M 2	2	-	-	-	-	-	-	-	-	-

Tableau 3. Décès selon la cause, le sexe et l'âge, Canada

Age (years) - Âge (années)										N.S.	
45-49	50-54	55-59	60-64	65-69	70-74	75-79	80-84	85-89	90+	N.P.	
Nombre de décès											
-	-	-	-	-	-	-	-	-	-	- 764.9 Croissance foetale retardée, sans précision	M F
-	-	-	-	-	-	-	-	-	-	- 765 Troubles, brièveté de la gestation et un poids insuffisant à la naissance, sans précision	M F
-	-	-	-	-	-	-	-	-	-	- 765.0 Immaturité extrême	M F
-	-	-	-	-	-	-	-	-	-	- 765.1 Autres enfants nés avant terme	M F
-	-	-	-	-	-	-	-	-	-	- 767 Traumatisme obstétrical	M F
-	-	-	-	-	-	-	-	-	-	- 767.0 Hémorragie sous-durale et cérébrale	M F
-	-	-	-	-	-	-	-	-	-	- 767.2 Fracture de la clavicule	M
-	-	-	-	-	-	-	-	-	-	- 767.3 Autres lésions du squelette	M
-	-	-	-	-	-	-	-	-	-	- 767.4 Lésions du rachis et de la moelle épinière	M F
-	-	-	-	-	-	-	-	-	-	- 767.8 Autres	M
-	-	-	-	-	-	-	-	-	-	- 768 Hypoxie intra-utérine et asphyxie à la naissance	M F
-	-	-	-	-	-	-	-	-	-	- 768.2 Souffrance foetale avant le début du travail, chez un enfant né vivant	M
-	-	-	-	-	-	-	-	-	-	- 768.3 Souffrance foetale remarquée d'abord pendant le travail, chez un enfant né vivant	M
-	-	-	-	-	-	-	-	-	-	- 768.4 Souffrance foetale, sans précision, chez un enfant né vivant	M F
-	-	-	-	-	-	-	-	-	-	- 768.5 Asphyxie obstétricale sévère	F
-	-	-	-	-	-	-	-	-	-	- 768.9 Asphyxie obstétricale sans précision, chez un enfant né vivant	M F
-	-	-	-	-	-	-	-	-	-	- 769 Syndrome de détresse respiratoire	M F
-	-	-	-	-	-	-	-	-	-	- 770 Autres affections respiratoires du fœtus et du nouveau-né	M F
-	-	-	-	-	-	-	-	-	-	- 770.0 Pneumonie congénitale	M F
-	-	-	-	-	-	-	-	-	-	- 770.1 Syndrome d'aspiration massive	M F
-	-	-	-	-	-	-	-	-	-	- 770.2 Emphysème interstitiel et affections apparentées	M F
-	-	-	-	-	-	-	-	-	-	- 770.3 Hémorragie pulmonaire	M
-	-	-	-	-	-	-	-	-	-	- 770.4 Atélectasie primaire	M F
-	-	-	-	-	-	-	-	-	-	- 770.5 Atélectasie, autre et sans précision	M F
-	-	-	-	-	-	-	-	-	-	- 770.7 Maladies respiratoires chroniques survenant pendant la période périnatale	M F
-	-	-	-	-	-	-	-	-	-	- 770.8 Autres problèmes respiratoires après la naissance	M F
-	-	-	-	-	-	-	-	-	-	- 771 Infections spécifiques de la période périnatale	M F
-	-	-	-	-	-	-	-	-	-	- 771.0 Rubéole congénitale	M
-	-	-	-	-	-	-	-	-	-	- 771.2 Autres infections congénitales	F
-	-	-	-	-	-	-	-	-	-	- 771.7 Moniliase néonatale	M F
-	-	-	-	-	-	-	-	-	-	- 771.8 Autres infections spécifiques de la période périnatale	M F
-	-	-	-	-	-	-	-	-	-	- 772 Hémorragies foetale et néonatale	M F
-	-	-	-	-	-	-	-	-	-	- 772.0 Perte de sang par le fœtus	F
-	-	-	-	-	-	-	-	-	-	- 772.1 Hémorragie (cérébrale) intraventriculaire	M F
-	-	-	-	-	-	-	-	-	-	- 772.2 Hémorragie sous-arachnoïdienne	M
-	-	-	-	-	-	-	-	-	-	- 772.9 Sans précision	M

Table 3. Deaths from each Cause, by Sex and Age, Canada

			Age (years) - Âge (années)										
			Total	<1	1-4	5-9	10-14	15-19	20-24	25-29	30-34	35-39	40-44
			Number of deaths										
773	Haemolytic disease of fetus or newborn, due to isoimmunization	M	1	1	-	-	-	-	-	-	-	-	-
		F	2	2	-	-	-	-	-	-	-	-	-
773.2	Haemolytic disease due to other and unspecified isoimmunization	M	1	1	-	-	-	-	-	-	-	-	-
		F	1	1	-	-	-	-	-	-	-	-	-
773.3	Hydrops fetalis due to isoimmunization	F	1	1	-	-	-	-	-	-	-	-	-
774	Other perinatal jaundice	M	1	1	-	-	-	-	-	-	-	-	-
		F	1	1	-	-	-	-	-	-	-	-	-
774.2	Neonatal jaundice associated with preterm delivery	M	1	1	-	-	-	-	-	-	-	-	-
		F	1	1	-	-	-	-	-	-	-	-	-
775	Endocrine and metabolic disturbances specific to the fetus and newborn	M	1	1	-	-	-	-	-	-	-	-	-
775.7	Late metabolic acidosis of newborn	M	1	1	-	-	-	-	-	-	-	-	-
776	Haematological disorders of fetus and newborn	M	5	5	-	-	-	-	-	-	-	-	-
		F	3	2	1	-	-	-	-	-	-	-	-
776.0	Haemorrhagic disease of newborn	M	1	1	-	-	-	-	-	-	-	-	-
776.1	Transient neonatal thrombocytopenia	M	1	1	-	-	-	-	-	-	-	-	-
776.2	Disseminated intravascular coagulation in newborn	M	2	2	-	-	-	-	-	-	-	-	-
		F	2	1	1	-	-	-	-	-	-	-	-
776.5	Congenital anaemia	M	1	1	-	-	-	-	-	-	-	-	-
776.9	Unspecified	F	1	1	-	-	-	-	-	-	-	-	-
777	Perinatal disorders of digestive system	M	11	11	-	-	-	-	-	-	-	-	-
		F	11	10	1	-	-	-	-	-	-	-	-
777.1	Other meconium obstruction	M	1	1	-	-	-	-	-	-	-	-	-
777.5	Necrotizing enterocolitis in fetus or newborn	M	6	6	-	-	-	-	-	-	-	-	-
		F	8	8	-	-	-	-	-	-	-	-	-
777.6	Perinatal intestinal perforation	M	2	2	-	-	-	-	-	-	-	-	-
		F	2	2	-	-	-	-	-	-	-	-	-
777.8	Other	M	2	2	-	-	-	-	-	-	-	-	-
		F	1	-	1	-	-	-	-	-	-	-	-
778	Conditions involving the integument and temperature regulation of fetus and newborn	M	11	11	-	-	-	-	-	-	-	-	-
		F	11	11	-	-	-	-	-	-	-	-	-
778.0	Hydrops fetalis not due to isoimmunization	M	10	10	-	-	-	-	-	-	-	-	-
		F	11	11	-	-	-	-	-	-	-	-	-
778.3	Other hypothermia of newborn	M	1	1	-	-	-	-	-	-	-	-	-
779	Other and ill-defined conditions originating in the perinatal period	M	27	27	-	-	-	-	-	-	-	-	-
		F	18	18	-	-	-	-	-	-	-	-	-
779.0	Convulsions in newborn	M	1	1	-	-	-	-	-	-	-	-	-
779.3	Feeding problems in newborn	F	1	1	-	-	-	-	-	-	-	-	-
779.5	Drug withdrawal syndrome in newborn	F	1	1	-	-	-	-	-	-	-	-	-
779.8	Other	M	23	23	-	-	-	-	-	-	-	-	-
		F	12	12	-	-	-	-	-	-	-	-	-
779.9	Unspecified	M	3	3	-	-	-	-	-	-	-	-	-
		F	4	4	-	-	-	-	-	-	-	-	-
XVI. SYMPTOMS, SIGNS AND ILL-DEFINED CONDITIONS (780-799)		M	1,644	180	15	8	5	19	41	61	76	89	93
		F	1,488	155	16	2	4	12	15	17	32	35	31
SYMPTOMS (780-789)		M	65	2	-	-	-	1	-	1	-	-	1
		F	70	1	1	1	1	-	-	-	-	2	-
780	General symptoms	M	14	-	-	-	-	-	-	-	-	-	-
		F	10	-	1	1	1	-	-	1	-	1	-
780.2	Syncope and collapse	F	1	-	-	-	-	-	-	-	-	-	-
780.3	Convulsions	M	11	-	-	-	-	-	-	1	-	-	-
		F	9	-	1	1	1	-	-	-	-	1	-
780.6	Pyrexia of unknown origin	M	2	-	-	-	-	-	-	-	-	-	-
780.9	Other	M	1	-	-	-	-	-	-	-	-	-	-
781	Symptoms involving nervous and musculoskeletal systems	M	1	-	-	-	-	-	-	-	-	-	-
781.3	Lack of coordination	M	1	-	-	-	-	-	-	-	-	-	-

Tableau 3. Décès selon la cause, le sexe et l'âge, Canada

Age (years) - Âge (années)										N.S.
45-49	50-54	55-59	60-64	65-69	70-74	75-79	80-84	85-89	90+	N.P.
Nombre de décès										
-	-	-	-	-	-	-	-	-	-	- 773 Maladie hémolytique du fœtus ou du nouveau-né due à l'isoimmunisation M F
-	-	-	-	-	-	-	-	-	-	- 773.2 Maladie hémolytique due à une iso-immunisation, autre et sans précision M F
-	-	-	-	-	-	-	-	-	-	- 773.3 Anasarque foeto-placentaire due à l'iso-immunisation F
-	-	-	-	-	-	-	-	-	-	- 774 Autres ictères périnataux M F
-	-	-	-	-	-	-	-	-	-	- 774.2 Ictère néonatal associé à un accouchement avant terme M F
-	-	-	-	-	-	-	-	-	-	- 775 Troubles endocriniens et métaboliques spécifiques du fœtus et du nouveau-né M
-	-	-	-	-	-	-	-	-	-	- 775.7 Acidose métabolique tardive du nouveau-né M
-	-	-	-	-	-	-	-	-	-	- 776 Troubles hématologiques du fœtus et du nouveau-né M F
-	-	-	-	-	-	-	-	-	-	- 776.0 Maladie hémorragique du nouveau-né M
-	-	-	-	-	-	-	-	-	-	- 776.1 Thrombocytopénie néonatale transitoire M
-	-	-	-	-	-	-	-	-	-	- 776.2 Coagulation intravasculaire disséminée chez le nouveau-né M F
-	-	-	-	-	-	-	-	-	-	- 776.5 Anémie congénitale M
-	-	-	-	-	-	-	-	-	-	- 776.9 Sans précision F
-	-	-	-	-	-	-	-	-	-	- 777 Troubles périnataux de l'appareil digestif M F
-	-	-	-	-	-	-	-	-	-	- 777.1 Autres obstructions méconiales M
-	-	-	-	-	-	-	-	-	-	- 777.5 Entéro-colite nécrosante chez le fœtus ou le nouveau-né M F
-	-	-	-	-	-	-	-	-	-	- 777.6 Perforation intestinale périnatale M F
-	-	-	-	-	-	-	-	-	-	- 777.8 Autres M F
-	-	-	-	-	-	-	-	-	-	- 778 Affections intéressant le tégument et la régulation thermique du fœtus et du nouveau-né M F
-	-	-	-	-	-	-	-	-	-	- 778.0 Anasarque foeto-placentaire, non consécutive à l'iso-immunisation M F
-	-	-	-	-	-	-	-	-	-	- 778.3 Autres hypothermies du nouveau-né M
-	-	-	-	-	-	-	-	-	-	- 779 Affections dont l'origine se situe dans la période périnatale, autres et mal définies M F
-	-	-	-	-	-	-	-	-	-	- 779.0 Convulsions du nouveau-né M
-	-	-	-	-	-	-	-	-	-	- 779.3 Problèmes alimentaires concernant le nouveau-né F
-	-	-	-	-	-	-	-	-	-	- 779.5 Syndrome de privation de drogue F
-	-	-	-	-	-	-	-	-	-	- 779.8 Autres M F
-	-	-	-	-	-	-	-	-	-	- 779.9 Sans précision M F
89	74	98	105	123	121	123	113	98	112	1 XVI. SYMPTÔMES, SIGNES ET ÉTATS MORBIDES M F
33	33	42	62	76	93	103	143	185	399	MAL DÉFINIS (780-799)
2	-	4	6	7	5	9	11	10	6	SYMPTÔMES (780-789) M F
-	2	3	2	3	5	9	9	11	20	
2	-	1	1	1	1	2	4	-	1	- 780 Symptômes généraux M F
-	2	-	-	-	-	1	-	2	1	
-	1	-	-	-	-	-	-	-	-	- 780.2 Syncope et collapsus F
2	-	1	1	1	1	2	1	-	1	- 780.3 Convulsions M F
-	1	-	-	-	-	1	-	2	1	
-	-	-	-	-	-	-	2	-	-	- 780.6 Pyrexie d'origine inconnue M
-	-	-	-	-	-	-	1	-	-	- 780.9 Autres M
-	-	1	-	-	-	-	-	-	-	- 781 Symptômes relatifs aux systèmes nerveux et ostéo-musculaire M
-	-	1	-	-	-	-	-	-	-	- 781.3 Troubles de la coordination M

Table 3. Deaths from each Cause, by Sex and Age, Canada

			Age (years) - Âge (années)										
			Total	<1	1-4	5-9	10-14	15-19	20-24	25-29	30-34	35-39	40-44
			Number of deaths										
783	Symptoms concerning nutrition, metabolism and development	M	1	-	-	-	-	-	-	-	-	-	-
		F	4	-	-	-	-	-	-	-	-	-	-
783.0	Anorexia	F	1	-	-	-	-	-	-	-	-	-	-
783.4	Lack of expected normal physiological development	M	1	-	-	-	-	-	-	-	-	-	-
		F	3	-	-	-	-	-	-	-	-	-	-
785	Symptoms involving cardiovascular system	M	27	-	-	-	-	-	-	-	-	-	-
		F	39	-	-	-	-	-	-	-	-	-	-
785.4	Gangrene	M	7	-	-	-	-	-	-	-	-	-	-
		F	7	-	-	-	-	-	-	-	-	-	-
785.5	Shock without mention of trauma	M	20	-	-	-	-	-	-	-	-	-	-
		F	32	-	-	-	-	-	-	-	-	-	-
786	Symptoms involving respiratory system and other chest symptoms	M	20	2	-	-	-	1	-	-	-	-	1
		F	10	-	-	-	-	-	-	-	-	-	-
786.0	Dyspnoea and respiratory abnormalities	M	17	2	-	-	-	-	-	-	-	-	1
		F	9	-	-	-	-	-	-	-	-	-	-
786.3	Haemoptysis	M	3	-	-	-	-	1	-	-	-	-	-
		F	1	-	-	-	-	-	-	-	-	-	-
787	Symptoms involving digestive system	M	1	-	-	-	-	-	-	-	-	-	-
		F	1	1	-	-	-	-	-	-	-	-	-
787.0	Nausea and vomiting	F	1	1	-	-	-	-	-	-	-	-	-
787.2	Dysphagia	M	1	-	-	-	-	-	-	-	-	-	-
789	Other symptoms involving abdomen and pelvis	M	1	-	-	-	-	-	-	-	-	1	-
		F	6	-	-	-	-	-	-	-	-	-	-
789.0	Abdominal pain	F	4	-	-	-	-	-	-	-	-	-	-
789.3	Abdominal or pelvic swelling, mass or lump	F	2	-	-	-	-	-	-	-	-	1	-
789.5	Ascites	M	1	-	-	-	-	-	-	-	-	-	-
NONSPECIFIC ABNORMAL FINDINGS (790-796)			M	2	.	.	.	1	.	.	.	1	.
		F	2	.	.	.	1	1	.
790	Nonspecific findings on examination of blood	M	2	-	-	-	-	-	-	-	-	1	-
		F	2	-	-	-	1	-	-	-	-	-	-
790.6	Other abnormal blood chemistry	M	2	-	-	-	-	-	-	-	-	1	-
790.7	Bacteraemia, unspecified	F	1	-	-	-	-	-	-	-	-	-	-
790.8	Viraemia, unspecified	F	1	-	-	-	1	-	-	-	-	-	-
ILL-DEFINED AND UNKNOWN CAUSES OF MORBIDITY AND MORTALITY (797-799)			M	1,577	178	15	8	5	18	41	60	76	88
		F	1,416	154	15	1	2	12	15	17	32	33	31
797	Senility without mention of psychosis	M	77	-	-	-	-	-	-	-	-	-	-
		F	202	-	-	-	-	-	-	-	-	-	-
798	Sudden death, cause unknown	M	172	143	2	-	-	-	-	-	-	2	-
		F	139	126	3	-	-	-	-	-	-	1	1
798.0	Sudden infant death syndrome	M	142	141	1	-	-	-	-	-	-	-	-
		F	126	125	1	-	-	-	-	-	-	-	-
798.1	Instantaneous death	M	25	1	-	-	-	-	-	-	-	1	-
		F	11	-	2	-	-	-	-	-	-	-	1
798.9	Unattended death	M	5	1	-	-	-	-	-	-	-	1	-
		F	2	1	-	-	-	-	-	-	-	1	-
799	Other ill-defined and unknown causes of morbidity and mortality	M	1,328	35	13	8	5	18	41	60	76	86	92
		F	1,075	28	12	1	2	12	15	17	32	32	30
799.0	Asphyxia	M	2	1	-	-	-	-	-	-	-	-	1
		F	1	-	-	-	-	-	-	-	-	-	-
799.1	Respiratory failure	M	47	-	-	-	-	-	-	-	1	-	-
		F	98	-	-	-	-	-	-	-	-	-	-
799.3	Debility, unspecified	M	7	-	-	-	-	-	-	-	-	-	-
		F	10	-	-	-	-	-	-	-	-	-	-
799.4	Cachexia	M	6	-	-	-	-	-	-	-	-	1	-
		F	4	-	-	-	-	-	-	-	-	-	-
799.8	Other ill-defined conditions	M	2	1	-	-	-	-	-	-	-	-	-
		F	8	-	-	-	-	-	-	-	-	-	-
799.9	Other unknown and unspecified cause	M	1,264	33	13	8	5	18	41	60	75	85	91
		F	954	28	12	1	2	12	15	17	32	32	30
E XVII. EXTERNAL CAUSES, INJURY AND POISONING (E800-E999)			M	9,293	54	110	90	119	664	836	917	1,034	920
		F	4,277	30	69	65	66	235	222	220	267	298	236
RAILWAY ACCIDENTS (E800-E807)			M	32	.	.	1	1	7	2	5	3	4
		F	6	1	.	.	2	.	.

Tableau 3. Décès selon la cause, le sexe et l'âge, Canada

Age (years) - Âge (années)										N.S.		
45-49	50-54	55-59	60-64	65-69	70-74	75-79	80-84	85-89	90+	N.P.		
Nombre de décès												
-	-	-	-	-	-	-	-	-	1	-	783 Symptômes relatifs à la nutrition, au métabolisme et au développement	M
-	-	-	-	-	-	-	1	1	2	-		F
-	-	-	-	-	-	-	-	-	1	-	783.0 Anorexie	F
-	-	-	-	-	-	-	1	1	1	-	783.4 Développement physiologique insuffisant	M
-	-	-	3	3	2	4	5	7	3	-	785 Symptômes relatifs à l'appareil cardio-vasculaire	M
-	-	3	1	3	4	7	5	5	11	-		F
-	-	-	-	-	1	-	-	4	2	-	785.4 Gangrène	M
-	-	-	-	1	-	-	1	1	4	-		F
-	-	-	3	3	1	4	5	3	1	-	785.5 Choc, sans mention de traumatisme	M
-	-	3	1	2	4	7	4	4	7	-		F
-	-	2	2	3	1	3	1	3	1	-	786 Symptômes relatifs à l'appareil respiratoire et au thorax	M
-	-	-	1	-	1	-	2	2	4	-		F
-	-	1	2	3	1	2	1	3	1	-	786.0 Dyspnée et anomalies respiratoires	M
-	-	-	1	-	1	-	1	2	4	-		F
-	-	1	-	-	-	1	-	-	-	-	786.3 Hémoptysie	M
-	-	-	-	-	-	-	1	-	-	-		F
-	-	-	-	-	1	-	-	-	-	-	787 Symptômes relatifs à l'appareil digestif	M
-	-	-	-	-	-	-	-	-	-	-		F
-	-	-	-	-	-	-	-	-	-	-	787.0 Nausées et vomissements	F
-	-	-	-	-	1	-	-	-	-	-	787.2 Dysphagie	M
-	-	-	-	-	-	-	1	1	-	-	789 Autres symptômes relatifs à l'abdomen et au bassin	M
-	-	-	-	-	-	-	1	1	2	-		F
-	-	-	-	-	-	-	1	1	2	-	789.0 Douleurs abdominales	F
-	-	-	-	-	-	1	-	-	-	-	789.3 Tumeurs abdominales ou pelviennes	F
-	-	-	-	-	-	-	1	-	-	-	789.5 Ascite	M
-	-	-	1	-	-	1	-	-	-	-	CONSTATATIONS ANORMALES NON SPÉCIFIQUES (790-796)	M
-	-	-	-	-	-	-	-	-	-	-		F
-	-	-	1	-	-	-	1	-	-	-	790 Résultats hématologiques non spécifiques	M
-	-	-	-	-	-	-	-	-	-	-		F
-	-	-	1	-	-	-	-	-	-	-	790.6 Autres constituants chimiques anormaux du sang	M
-	-	-	-	-	-	-	-	-	-	-		F
-	-	-	-	-	-	1	-	-	-	-	790.7 Bactériémie, sans précision	F
-	-	-	-	-	-	-	-	-	-	-	790.8 Virémie, sans précision	F
87	74	94	98	116	116	114	102	88	106	1	CAUSES MAL DÉFINIES ET INCONNUES DE MORBIDITÉ ET DE MORTALITÉ (797-799)	M
33	31	39	60	73	88	93	134	174	379	-		F
-	-	-	-	-	-	4	10	19	44	-	797 Sénilité sans mention de psychose	M
-	-	-	1	1	3	6	13	39	139	-		F
5	-	2	2	2	4	2	2	2	4	-	798 Mort subite de cause inconnue	M
-	1	1	-	-	2	1	-	2	1	-		F
-	-	-	-	-	-	-	-	-	-	-	798.0 Syndrome de la mort subite chez le nourrisson	M
-	-	-	-	-	-	-	-	-	-	-		F
4	-	1	2	2	4	2	2	2	3	-	798.1 Mort instantanée	M
-	1	1	-	-	2	1	-	2	1	-		F
1	-	1	-	-	-	-	-	-	1	-	798.9 Mort sans témoin	M
-	-	-	-	-	-	-	-	-	-	-		F
82	74	92	96	114	112	108	90	67	58	1	799 Autres causes mal définies ou inconnues de morbidité et de mortalité	M
33	30	38	59	72	83	86	121	133	239	-		F
-	-	-	-	-	-	-	-	-	-	-	799.0 Asphyxie	M
-	-	-	-	-	-	-	-	-	1	-		F
-	-	-	1	4	3	3	10	13	12	-	799.1 Arrêt respiratoire	M
-	-	2	2	2	5	9	17	19	42	-		F
-	-	-	-	-	-	1	2	-	4	-	799.3 Débilité	M
-	-	-	-	-	-	2	1	3	4	-		F
-	-	-	-	-	-	-	1	-	4	-	799.4 Cachexie	M
-	-	-	-	-	-	-	1	1	2	-		F
-	-	-	-	-	1	-	-	-	1	-	799.8 Autres états morbides mal définis	M
-	-	-	-	-	-	-	-	1	6	-		F
82	74	92	96	110	109	104	77	54	37	1	799.9 Autres causes inconnues ou non précisées	M
33	30	36	57	70	77	75	102	109	184	-		F
663	455	403	361	389	364	348	357	251	205	1	E XVII. CAUSES EXTÉRIEURES DE TRAUMATISMES ET EMPISONNEMENTS (E800-E999)	M
210	177	139	176	192	193	283	365	355	479	-		F
4	1	1	-	1	2	-	-	-	-	-	ACCIDENTS DE CHEMIN DE FER (E800-E807)	M
-	-	-	-	-	1	-	-	-	-	-		F

Table 3. Deaths from each Cause, by Sex and Age, Canada

			Age (years) - Âge (années)										
			Total	<1	1-4	5-9	10-14	15-19	20-24	25-29	30-34	35-39	40-44
			Number of deaths										
E801	Railway accident involving collision with other object	M	1	-	-	-	-	-	-	-	-	-	-
E801.2	Pedestrian	M	1	-	-	-	-	-	-	-	-	-	-
E805	Hit by rolling stock	M	29	-	-	1	1	6	2	5	3	3	2
		F	6	-	-	-	-	1	-	-	2	-	-
E805.0	Railway employee	M	2	-	-	-	-	-	-	1	1	-	-
E805.2	Pedestrian	M	16	-	-	1	-	5	2	2	2	2	1
		F	5	-	-	-	-	-	-	-	2	-	-
E805.8	Other specified person	F	1	-	-	-	-	1	-	-	-	-	-
E805.9	Unspecified person	M	11	-	-	-	1	1	-	2	-	1	1
E807	Railway accident of unspecified nature	M	2	-	-	-	-	1	-	-	-	1	-
E807.2	Pedestrian	M	1	-	-	-	-	-	-	-	-	1	-
E807.9	Unspecified person	M	1	-	-	-	-	1	-	-	-	-	-
MOTOR VEHICLE TRAFFIC ACCIDENTS (E810-E819)		M	2,311	8	28	32	57	322	338	266	248	166	146
		F	1,108	3	20	39	27	145	107	83	84	93	78
E810	Motor vehicle traffic accident involving collision with train	M	36	-	-	-	1	5	5	7	5	2	1
		F	8	-	-	-	1	2	2	1	-	-	-
E810.0	Driver of motor vehicle other than motorcycle	M	11	-	-	-	-	1	2	-	1	1	1
		F	2	-	-	-	-	1	-	-	-	-	-
E810.1	Passenger in motor vehicle other than motorcycle	M	9	-	-	-	-	2	2	3	1	-	-
		F	1	-	-	-	-	-	1	-	-	-	-
E810.9	Unspecified person	M	16	-	-	-	1	2	1	4	3	1	-
		F	5	-	-	-	1	1	1	1	-	-	-
E811	Motor vehicle traffic accident involving re-entrant collision with another motor vehicle	M	1	1	-	-	-	-	-	-	-	-	-
		F	1	-	-	-	-	1	-	-	-	-	-
E811.0	Driver of motor vehicle other than motorcycle	F	1	-	-	-	-	1	-	-	-	-	-
E811.1	Passenger in motor vehicle other than motorcycle	M	1	1	-	-	-	-	-	-	-	-	-
E812	Other motor vehicle traffic accident involving collision with another motor vehicle	M	832	4	9	5	12	109	121	93	93	63	51
		F	504	1	5	10	12	65	46	34	39	49	35
E812.0	Driver of motor vehicle other than motorcycle	M	352	-	-	-	-	32	52	36	53	25	28
		F	142	-	-	-	-	13	17	11	13	22	14
E812.1	Passenger in motor vehicle other than motorcycle	M	135	4	7	5	6	37	17	13	9	6	3
		F	198	1	5	10	8	36	12	12	9	10	11
E812.2	Motorcyclist	M	68	-	-	-	5	9	20	10	6	3	4
		F	4	-	-	-	-	1	1	-	1	-	-
E812.3	Passenger on motorcycle	M	2	-	-	-	1	1	-	-	-	-	-
		F	5	-	-	-	-	2	2	-	-	1	-
E812.9	Unspecified person	M	275	-	2	-	-	30	32	34	25	29	16
		F	155	-	-	-	4	13	14	11	16	16	10
E813	Motor vehicle traffic accident involving collision with other vehicle	M	59	-	3	9	9	7	6	6	7	1	2
		F	15	-	1	3	-	3	2	1	1	1	-
E813.0	Driver of motor vehicle other than motorcycle	M	1	-	-	-	-	-	-	-	-	-	1
E813.6	Pedal cyclist	M	58	-	3	9	9	7	6	6	7	1	1
		F	15	-	1	3	-	3	2	1	1	1	-
E814	Motor vehicle traffic accident involving collision with pedestrian	M	244	-	9	11	16	18	14	16	12	17	17
		F	175	-	7	17	9	10	9	6	10	6	8
E814.7	Pedestrian	M	242	-	9	11	16	18	14	16	12	17	17
		F	173	-	7	17	9	10	8	6	10	6	8
E814.9	Unspecified person	M	2	-	-	-	-	-	-	-	-	-	-
		F	2	-	-	-	-	-	1	-	-	-	-
E815	Other motor vehicle traffic accident involving collision on the highway	M	268	-	-	2	3	53	51	27	48	16	19
		F	71	-	-	2	1	14	10	4	4	9	7
E815.0	Driver of motor vehicle other than motorcycle	M	138	-	-	-	-	22	22	16	26	6	13
		F	19	-	-	-	-	-	4	-	1	4	4
E815.1	Passenger in motor vehicle other than motorcycle	M	42	-	-	2	2	16	8	1	8	-	1
		F	37	-	-	2	1	11	3	4	2	4	-
E815.2	Motorcyclist	M	24	-	-	-	1	1	6	4	6	4	1
E815.3	Passenger on motorcycle	M	2	-	-	-	-	-	1	1	-	-	-
		F	1	-	-	-	-	-	1	-	-	-	-

Tableau 3. Décès selon la cause, le sexe et l'âge, Canada

		Age (years) - Âge (années)										
45-49	50-54	55-59	60-64	65-69	70-74	75-79	80-84	85-89	90+	N.S.	N.P.	
Nombre de décès												
-	1	-	-	-	-	-	-	-	-	-	- E801 Accident de chemin de fer par collision avec un autre objet	M
-	1	-	-	-	-	-	-	-	-	-	- E801.2 Piéton	M
4	-	-	-	-	2	-	-	-	-	-	- E805 Heurt par matériel roulant	M
-	-	1	-	1	1	-	-	-	-	-	- E805.0 Employé de chemin de fer	M
-	-	-	-	-	-	-	-	-	-	-	- E805.2 Piéton	M
1	-	-	-	-	-	-	-	-	-	-	- E805.8 Autre personne précisée	F
-	-	1	-	1	1	-	-	-	-	-	- E805.9 Personne non précisée	M
3	-	-	-	-	2	-	-	-	-	-	- E807 Accident de chemin de fer non précisé	M
-	-	-	-	-	-	-	-	-	-	-	- E807.2 Piéton	M
-	-	-	-	-	-	-	-	-	-	-	- E807.9 Personne non précisée	M
146	106	91	66	75	63	61	55	29	8	-	- ACCIDENTS DE CIRCULATION IMPLIQUANT DES VÉHICULES À MOTEUR (E810-E819)	M
57	47	43	51	62	64	57	38	8	2	-	-	F
3	2	1	-	3	-	-	1	-	-	-	- E810 Accident de la circulation par collision entre un véhicule à moteur et un train	M
1	1	-	-	-	-	-	-	-	-	-	- E810.0 Conducteur d'un véhicule à moteur autre qu'un motocycle	M
-	1	1	-	1	-	-	1	-	-	-	- E810.1 Passager d'un véhicule à moteur autre qu'un motocycle	F
1	-	-	-	-	-	-	-	-	-	-	- E810.9 Personne non précisée	M
1	1	-	-	2	-	-	-	-	-	-	-	F
1	-	-	-	-	-	-	-	-	-	-	- E811 Accident de la circulation, collision, véhicule à moteur et autre véhicule à moteur réintégrant	M
-	-	-	-	-	-	-	-	-	-	-	-	F
-	-	-	-	-	-	-	-	-	-	-	- E811.0 Conducteur d'un véhicule à moteur autre qu'un motocycle	F
-	-	-	-	-	-	-	-	-	-	-	- E811.1 Passager d'un véhicule à moteur autre qu'un motocycle	M
57	35	35	27	25	27	30	25	8	3	-	- E812 Autre accident de la circulation par collision entre deux véhicules à moteur	M
31	28	22	25	31	31	27	11	2	-	-	-	F
30	14	19	10	14	9	13	10	5	2	-	- E812.0 Conducteur d'un véhicule à moteur autre qu'un motocycle	M
7	10	5	9	8	6	5	2	-	-	-	-	F
3	1	4	2	4	3	6	3	1	1	-	- E812.1 Passager d'un véhicule à moteur autre qu'un motocycle	M
9	8	7	10	15	16	11	7	1	-	-	-	F
2	1	2	-	2	1	2	1	-	-	-	- E812.2 Conducteur d'un motocycle	M
-	-	-	1	-	-	-	-	-	-	-	-	F
-	-	-	-	-	-	-	-	-	-	-	- E812.3 Passager d'un motocycle	M
-	-	-	-	-	-	-	-	-	-	-	-	F
22	19	10	15	5	14	9	11	2	-	-	- E812.9 Personne non précisée	M
15	10	10	5	8	9	11	2	1	-	-	-	F
-	1	2	1	1	2	-	1	1	-	-	- E813 Accident de la circulation par collision d'un véhicule à moteur avec un autre véhicule	M
1	-	-	1	1	-	-	-	-	-	-	-	F
-	-	-	-	-	-	-	-	-	-	-	- E813.0 Conducteur d'un véhicule à moteur autre qu'un motocycle	M
-	1	2	1	1	2	-	1	1	-	-	- E813.6 Cycliste	M
1	-	-	1	1	-	-	-	-	-	-	-	F
16	15	12	13	15	9	11	8	12	3	-	- E814 Accident de la circulation par collision entre un véhicule à moteur et un piéton	M
5	6	10	9	14	13	15	17	4	-	-	-	F
16	15	11	13	15	8	11	8	12	3	-	- E814.7 Piéton	M
5	6	10	9	14	12	15	17	4	-	-	-	F
-	-	1	-	-	1	-	-	-	-	-	- E814.9 Personne non précisée	M
-	-	-	-	-	-	-	-	-	-	-	-	F
12	8	7	6	7	4	2	1	2	-	-	- E815 Autre accident de la circulation par collision impliquant un véhicule à moteur	M
5	1	3	2	1	3	3	1	1	-	-	-	F
7	4	3	5	6	3	2	1	2	-	-	- E815.0 Conducteur d'un véhicule à moteur autre qu'un motocycle	M
4	1	1	-	-	-	-	-	-	-	-	-	F
1	2	1	-	1	3	3	1	1	-	-	- E815.1 Passager d'un véhicule à moteur autre qu'un motocycle	M
-	-	1	-	-	-	-	-	-	-	-	-	F
-	1	-	-	-	-	-	-	-	-	-	- E815.2 Conducteur d'un motocycle	M
-	-	-	-	-	-	-	-	-	-	-	- E815.3 Passager d'un motocycle	M
-	-	-	-	-	-	-	-	-	-	-	-	F

Table 3. Deaths from each Cause, by Sex and Age, Canada

		Age (years) - Âge (années)										
		Total	<1	1-4	5-9	10-14	15-19	20-24	25-29	30-34	35-39	40-44
		Number of deaths										
E815.9	Unspecified person	M 62	-	-	-	-	14	14	5	8	6	4
		F 14	-	-	-	-	3	2	-	1	1	3
E816	Motor vehicle traffic accident due to loss of control, without collision on the highway	M 418	2	-	-	7	60	69	62	47	37	27
		F 118	1	-	1	-	18	14	16	17	13	10
E816.0	Driver of motor vehicle other than motorcycle	M 198	-	-	-	1	18	30	27	29	23	18
		F 51	-	-	-	-	8	4	8	9	3	5
E816.1	Passenger in motor vehicle other than motorcycle	M 74	2	-	-	5	18	11	14	4	4	-
		F 30	-	-	-	-	7	4	4	2	2	1
E816.2	Motorcyclist	M 36	-	-	-	-	6	8	7	2	5	2
E816.3	Passenger on motorcycle	M 3	-	-	-	-	1	2	-	-	-	-
		F 5	-	-	-	-	-	1	1	1	2	-
E816.9	Unspecified person	M 107	-	-	-	1	17	18	14	12	5	7
		F 32	1	-	1	-	3	5	3	5	6	4
E817	Noncollision motor vehicle traffic accident while boarding or alighting	M 4	-	-	-	-	-	1	-	-	-	-
		F 1	-	-	-	-	-	-	1	-	-	-
E817.1	Passenger in motor vehicle other than motorcycle	M 2	-	-	-	-	-	-	-	-	-	-
E817.4	Occupant of streetcar	M 1	-	-	-	-	-	-	-	-	-	-
		F 1	-	-	-	-	-	-	1	-	-	-
E817.9	Unspecified person	M 1	-	-	-	-	-	1	-	-	-	-
E818	Other noncollision motor vehicle traffic accident	M 46	-	2	-	-	13	8	8	3	3	1
		F 18	-	1	-	2	4	2	2	1	1	1
E818.0	Driver of motor vehicle other than motorcycle	M 12	-	-	-	-	2	1	3	3	1	1
		F 1	-	-	-	-	-	-	1	-	-	-
E818.1	Passenger in motor vehicle other than motorcycle	M 14	-	2	-	-	6	2	1	-	1	-
		F 10	-	1	-	1	2	2	1	-	-	1
E818.8	Other specified person	M 1	-	-	-	-	-	1	-	-	-	-
E818.9	Unspecified person	M 19	-	-	-	-	5	4	4	-	1	-
		F 7	-	-	-	1	2	-	-	1	-	-
E819	Motor vehicle traffic accident of unspecified nature	M 403	1	5	5	9	57	63	47	33	27	28
		F 197	1	6	6	2	28	22	18	12	14	17
E819.0	Driver of motor vehicle other than motorcycle	M 57	-	-	-	-	7	9	8	7	3	4
		F 16	-	-	-	-	1	2	3	1	1	1
E819.1	Passenger in motor vehicle other than motorcycle	M 54	1	5	5	5	14	9	4	1	2	2
		F 52	-	3	3	1	8	5	5	4	1	-
E819.2	Motorcyclist	M 20	-	-	-	-	5	3	4	2	-	2
E819.3	Passenger on motorcycle	M 1	-	-	-	-	1	-	-	-	-	-
		F 1	-	-	-	-	1	-	-	-	-	-
E819.9	Unspecified person	M 271	-	-	-	4	30	42	31	23	22	20
		F 128	1	3	3	1	18	15	10	7	12	16
MOTOR VEHICLE NONTRAFFIC ACCIDENTS (E820-E825)		M 112	-	6	3	3	10	15	21	18	9	6
		F 12	-	2	-	1	2	2	1	-	1	-
E820	Nontraffic accident involving motor-driven snow vehicle	M 65	-	1	-	-	5	11	14	10	7	5
		F 6	-	-	-	1	2	2	1	-	-	-
E820.0	Driver of motor vehicle other than motorcycle	M 27	-	-	-	-	2	4	3	7	2	3
		F 3	-	-	-	-	1	1	1	-	-	-
E820.1	Passenger in motor vehicle other than motorcycle	M 2	-	-	-	-	-	1	-	-	-	-
E820.2	Motor cyclist	M 6	-	-	-	-	-	-	1	-	4	-
E820.3	Passenger on motorcycle	M 1	-	-	-	-	-	-	-	-	-	-
E820.7	Pedestrian	M 3	-	-	-	-	-	2	-	-	-	1
E820.9	Unspecified person	M 26	-	1	-	-	3	4	10	3	1	1
		F 3	-	-	-	1	1	1	-	-	-	-
E821	Nontraffic accident involving other off-road motor vehicle	M 17	-	1	1	3	1	3	1	1	2	1
		F 1	-	-	-	-	-	-	-	-	1	-
E821.0	Driver of motor vehicle other than motorcycle	M 8	-	-	1	1	-	2	-	1	1	1
E821.1	Passenger in motor vehicle other than motorcycle	M 1	-	-	-	-	1	-	-	-	-	-
E821.2	Motor cyclist	M 2	-	-	-	2	-	-	-	-	-	-
E821.9	Unspecified person	M 6	-	1	-	-	-	1	1	-	1	-
		F 1	-	-	-	-	-	-	-	-	1	-

Tableau 3. Décès selon la cause, le sexe et l'âge, Canada

Age (years) - Âge (années)										N.S.	
45-49	50-54	55-59	60-64	65-69	70-74	75-79	80-84	85-89	90+	N.P.	
Nombre de décès											
4	1	3	1	1	1	-	-	-	-	- E815.9 Personne non précisée	M
1	-	1	2	-	-	-	-	-	-	-	F
25	27	19	11	9	10	4	1	-	1	- E816 Accident de la circulation, véhicule à moteur, dû à perte de maîtrise, sans collision	M
4	4	2	6	6	3	2	-	1	-	-	F
11	15	9	3	5	6	2	1	-	-	- E816.0 Conducteur d'un véhicule à moteur autre qu'un motocycle	M
2	2	2	2	3	3	-	-	-	-	-	F
3	3	1	4	3	1	-	-	-	1	- E816.1 Passager d'un véhicule à moteur autre qu'un motocycle	M
-	2	-	2	3	-	2	-	-	-	-	F
1	3	1	-	-	1	-	-	-	-	- E816.2 Conducteur d'un motocycle	M
-	-	-	-	-	-	-	-	-	-	- E816.3 Passager d'un motocycle	M
-	-	-	-	-	-	-	-	-	-	-	F
10	6	8	4	1	2	2	-	-	-	- E816.9 Personne non précisée	M
2	-	-	2	-	-	-	-	-	-	-	F
-	-	-	1	1	-	-	1	-	-	- E817 Accident de la circulation, véhicule à moteur, montée ou descente des voyageurs, sans collision	M
-	-	-	-	-	-	-	-	-	-	-	F
-	-	-	-	1	-	-	1	-	-	- E817.1 Passager d'un véhicule à moteur autre qu'un motocycle	M
-	-	-	1	-	-	-	-	-	-	-	F
-	-	-	-	-	-	-	-	-	-	- E817.4 Occupant d'un tramway	M
-	-	-	-	-	-	-	-	-	-	-	F
-	-	-	-	-	-	-	-	-	-	- E817.9 Personne non précisée	M
4	3	1	-	-	-	-	-	-	-	- E818 Autre accident de la circulation impliquant un véhicule à moteur, sans collision	M
2	-	1	-	-	-	-	1	-	-	-	F
-	-	1	-	-	-	-	-	-	-	- E818.0 Conducteur d'un véhicule à moteur autre qu'un motocycle	M
-	-	-	-	-	-	-	-	-	-	-	F
1	1	-	-	-	-	-	-	-	-	- E818.1 Passager d'un véhicule à moteur autre qu'un motocycle	M
1	-	1	-	-	-	-	-	-	-	-	F
-	-	-	-	-	-	-	-	-	-	- E818.8 Autre personne précisée	M
3	2	-	-	-	-	-	-	-	-	- E818.9 Personne non précisée	M
1	-	-	-	-	-	-	1	-	-	-	F
29	15	14	7	14	11	14	17	6	1	- E819 Accident de la circulation de nature non précisée impliquant un véhicule à moteur	M
8	7	5	8	9	14	10	8	-	2	-	F
3	2	5	2	-	1	2	2	2	-	- E819.0 Conducteur d'un véhicule à moteur autre qu'un motocycle	M
1	1	1	1	1	1	1	-	-	-	-	F
2	2	-	-	-	1	1	-	-	-	- E819.1 Passager d'un véhicule à moteur autre qu'un motocycle	M
1	2	2	2	5	4	3	2	-	1	-	F
1	1	1	-	1	-	-	-	-	-	- E819.2 Conducteur d'un motocycle	M
-	-	-	-	-	-	-	-	-	-	- E819.3 Passager d'un motocycle	M
-	-	-	-	-	-	-	-	-	-	-	F
23	10	8	5	13	9	11	15	4	1	- E819.9 Personne non précisée	M
6	4	2	5	3	9	6	6	-	1	-	F
7	2	2	2	1	2	-	3	2	-	- ACCIDENTS DE VÉHICULES À MOTEUR HORS DE LA VOIE PUBLIQUE (E820-E825)	M
-	1	-	-	-	-	-	2	-	-	-	F
7	1	2	2	-	-	-	-	-	-	- E820 Accident hors de la voie publique impliquant un véhicule à moteur spécial pour terrain enneigé	M
-	-	-	-	-	-	-	-	-	-	-	F
4	1	1	-	-	-	-	-	-	-	- E820.0 Conducteur d'un véhicule à moteur autre qu'un motocycle	M
-	-	-	-	-	-	-	-	-	-	-	F
-	-	-	1	-	-	-	-	-	-	- E820.1 Passager d'un véhicule à moteur autre qu'un motocycle	M
1	-	-	-	-	-	-	-	-	-	- E820.2 Conducteur d'un motocycle	M
-	-	-	1	-	-	-	-	-	-	-	F
-	-	-	-	-	-	-	-	-	-	- E820.3 Passager d'un motocycle	M
-	-	-	-	-	-	-	-	-	-	-	F
-	-	-	-	-	-	-	-	-	-	- E820.7 Piéton	M
2	-	1	-	-	-	-	-	-	-	- E820.9 Personne non précisée	M
-	-	-	-	-	-	-	-	-	-	-	F
-	-	-	-	1	1	-	1	-	-	- E821 Accident hors de la voie publique impliquant un autre véhicule à moteur tout terrain	M
-	-	-	-	-	-	-	-	-	-	-	F
-	-	-	-	1	-	-	-	-	-	- E821.0 Conducteur d'un véhicule à moteur autre qu'un motocycle	M
-	-	-	-	-	-	-	-	-	-	-	F
-	-	-	-	-	-	-	-	-	-	- E821.1 Passager d'un véhicule à moteur autre qu'un motocycle	M
-	-	-	-	-	-	-	-	-	-	-	F
-	-	-	-	-	-	-	-	-	-	- E821.2 Conducteur d'un motocycle	M
-	-	-	-	-	1	-	1	-	-	- E821.9 Personne non précisée	M
-	-	-	-	-	-	-	-	-	-	-	F

Table 3. Deaths from each Cause, by Sex and Age, Canada

			Age (years) - Âge (années)										
			Total	<1	1-4	5-9	10-14	15-19	20-24	25-29	30-34	35-39	40-44
			Number of deaths										
E822	Other motor vehicle nontraffic accident involving collision with moving object	M	13	-	4	2	-	1	-	3	1	-	-
		F	4	-	2	-	-	-	-	-	-	-	-
E822.7	Pedestrian	M	13	-	4	2	-	1	-	3	1	-	-
		F	4	-	2	-	-	-	-	-	-	-	-
E823	Other motor vehicle nontraffic accident involving collision with stationary object	M	8	-	-	-	-	1	-	3	2	-	-
E823.0	Driver of motor vehicle other than motorcycle	M	1	-	-	-	-	-	-	-	-	-	-
E823.1	Passenger in motor vehicle other than motorcycle	M	1	-	-	-	-	-	-	-	-	-	-
E823.2	Motor cyclist	M	3	-	-	-	-	-	-	2	1	-	-
E823.7	Pedestrian	M	1	-	-	-	-	-	-	1	-	-	-
E823.9	Unspecified person	M	2	-	-	-	-	1	-	-	1	-	-
E825	Other motor vehicle nontraffic accident of other and unspecified nature	M	9	-	-	-	-	2	1	-	4	-	-
		F	1	-	-	-	-	-	-	-	-	-	-
E825.0	Driver of motor vehicle other than motorcycle	M	4	-	-	-	-	-	1	-	3	-	-
		F	1	-	-	-	-	-	-	-	-	-	-
E825.2	Motor cyclist	M	1	-	-	-	-	1	-	-	-	-	-
E825.8	Other specified person	M	1	-	-	-	-	1	-	-	-	-	-
E825.9	Unspecified person	M	3	-	-	-	-	-	-	-	1	-	-
OTHER ROAD VEHICLE ACCIDENTS (E826-E829)		M	19	-	-	2	-	2	2	1	2	2	1
		F	7	-	-	-	-	1	2	2	-	1	1
E826	Pedal cycle accident	M	12	-	-	2	-	1	-	-	2	1	-
		F	2	-	-	-	-	-	1	-	-	-	1
E826.0	Pedestrian	M	1	-	-	-	-	-	-	-	-	1	-
E826.1	Pedal cyclist	M	10	-	-	2	-	1	-	-	2	-	-
		F	1	-	-	-	-	-	1	-	-	-	-
E826.8	Other specified person	F	1	-	-	-	-	-	-	-	-	-	1
E826.9	Unspecified person	M	1	-	-	-	-	-	-	-	-	-	-
E827	Animal-drawn vehicle accident	M	2	-	-	-	-	-	-	-	-	1	-
E827.0	Pedestrian	M	1	-	-	-	-	-	-	-	-	-	-
E827.3	Occupant of animal-drawn vehicle	M	1	-	-	-	-	-	-	-	-	1	-
E828	Accident involving animal being ridden	M	4	-	-	-	-	1	2	1	-	-	-
		F	5	-	-	-	-	1	1	2	-	1	-
E828.2	Rider of animal	M	4	-	-	-	-	1	2	1	-	-	-
		F	5	-	-	-	-	1	1	2	-	1	-
E829	Other road vehicle accidents	M	1	-	-	-	-	-	-	-	-	-	-
E829.0	Pedestrian	M	1	-	-	-	-	-	-	-	-	-	-
WATER TRANSPORT ACCIDENTS (E830-838)		M	127	-	1	2	1	12	9	18	19	12	10
		F	9	-	-	2	-	1	-	2	1	2	1
E830	Accident to watercraft causing submersion	M	77	-	-	1	-	9	5	11	13	8	6
		F	4	-	-	1	-	-	-	1	1	1	-
E830.0	Occupant of small boat, unpowered	M	28	-	-	1	-	5	2	1	3	4	2
		F	1	-	-	1	-	-	-	-	-	-	-
E830.1	Occupant of small boat, powered	M	5	-	-	-	-	-	-	2	1	1	-
E830.2	Occupant of other watercraft - crew	M	5	-	-	-	-	1	-	-	-	-	3
E830.3	Occupant of other watercraft - other than crew	M	1	-	-	-	-	-	-	1	-	-	-
E830.9	Unspecified person	M	38	-	-	-	-	3	3	7	9	3	1
		F	3	-	-	-	-	-	-	1	1	1	-
E831	Accident to watercraft causing other injury	M	5	-	-	-	-	-	1	-	1	-	2
		F	1	-	-	-	-	-	-	-	-	1	-
E831.1	Occupant of small boat, powered	M	2	-	-	-	-	-	-	-	-	-	2
E831.3	Occupant of other watercraft - other than crew	M	1	-	-	-	-	-	-	-	-	-	-
E831.8	Other specified person	M	1	-	-	-	-	-	-	-	1	-	-

Tableau 3. Décès selon la cause, le sexe et l'âge, Canada

Age (years) - Âge (années)										N.S.	
45-49	50-54	55-59	60-64	65-69	70-74	75-79	80-84	85-89	90+	N.P.	
Nombre de décès											
-	1	-	-	-	-	-	1	-	-	- E822 Autre accident hors de la voie publique, collision, véhicule à moteur et objet en mouvement	M F
-	-	-	-	-	-	-	2	-	-	-	
-	1	-	-	-	-	-	1	-	-	- E822.7 Piéton	M F
-	-	-	-	-	1	-	-	1	-	- E823 Autre accident hors de la voie publique, collision, véhicule à moteur et objet immobile	M
-	-	-	-	-	-	-	-	1	-	- E823.0 Conducteur d'un véhicule à moteur autre qu'un motocycle	M
-	-	-	-	-	1	-	-	-	-	- E823.1 Passager d'un véhicule à moteur autre qu'un motocycle	M
-	-	-	-	-	-	-	-	-	-	- E823.2 Conducteur d'un motocycle	M
-	-	-	-	-	-	-	-	-	-	- E823.7 Piéton	M
-	-	-	-	-	-	-	-	-	-	- E823.9 Personne non précisée	M
-	1	-	-	-	-	-	1	1	-	- E825 Accident de véhicule à moteur hors de la voie publique de nature autre ou non précisée	M F
-	-	-	-	-	-	-	-	-	-	- E825.0 Conducteur d'un véhicule à moteur autre qu'un motocycle	M F
-	1	-	-	-	-	-	-	-	-	- E825.2 Conducteur d'un motocycle	M
-	-	-	-	-	-	-	-	-	-	- E825.8 Autre personne précisée	M
-	-	-	-	-	-	-	1	1	-	- E825.9 Personne non précisée	M
1	1	2	1	2	.	.	1	.	.	- AUTRES ACCIDENTS DE VÉHICULES ROUTIERS (E826-E829)	M F
1	1	2	1	-	-	-	1	-	-	- E826 Accident de cycle à pédales	M F
-	-	-	-	-	-	-	-	-	-	- E826.0 Piéton	M
1	1	2	-	-	-	-	1	-	-	- E826.1 Cycliste	M F
-	-	-	-	-	-	-	-	-	-	- E826.8 Autre personne précisée	F
-	-	-	1	-	-	-	-	-	-	- E826.9 Personne non précisée	M
-	-	-	-	1	-	-	-	-	-	- E827 Accident de véhicule à traction animale	M
-	-	-	-	1	-	-	-	-	-	- E827.0 Piéton	M
-	-	-	-	-	-	-	-	-	-	- E827.3 Occupant d'un véhicule à traction animale	M
-	-	-	-	-	-	-	-	-	-	- E828 Accident impliquant une monture	M F
-	-	-	-	-	-	-	-	-	-	- E828.2 Personne montant un animal	M F
-	-	-	-	1	-	-	-	-	-	- E829 Autre accident de véhicule routier sans moteur	M
-	-	-	-	1	-	-	-	-	-	- E829.0 Piéton	M
7	9	6	8	5	3	1	4	.	.	- ACCIDENTS DE TRANSPORT PAR EAU (E830-E838)	M F
5	6	4	4	2	1	-	2	-	-	- E830 Accident de bateau entraînant la submersion	M F
2	3	1	1	1	1	-	1	-	-	- E830.0 Occupant d'une petite embarcation sans moteur	M F
-	1	-	-	-	-	-	-	-	-	- E830.1 Occupant d'une petite embarcation à moteur	M
1	-	-	-	-	-	-	-	-	-	- E830.2 Occupant d'une autre embarcation - membre de l'équipage	M
-	-	-	-	-	-	-	-	-	-	- E830.3 Occupant d'un autre bateau ne faisant pas partie de l'équipage	M
2	2	3	3	1	-	-	1	-	-	- E830.9 Personne non précisée	M F
-	-	1	-	-	-	-	-	-	-	- E831 Accident de bateau provoquant d'autres traumatismes	M F
-	-	-	-	-	-	-	-	-	-	- E831.1 Occupant d'une petite embarcation à moteur	M
-	-	1	-	-	-	-	-	-	-	- E831.3 Occupant d'un autre bateau ne faisant pas partie de l'équipage	M
-	-	-	-	-	-	-	-	-	-	- E831.8 Autre personne précisée	M

Table 3. Deaths from each Cause, by Sex and Age, Canada

		Age (years) - Âge (années)										
		Total	<1	1-4	5-9	10-14	15-19	20-24	25-29	30-34	35-39	40-44
		Number of deaths										
E831.9	Unspecified person	M	1	-	-	-	-	-	1	-	-	-
		F	1	-	-	-	-	-	-	-	1	-
E832	Other accidental submersion or drowning in water transport accident	M	41	-	1	1	1	2	7	5	4	2
		F	2	-	-	1	-	-	1	-	-	-
E832.0	Occupant of small boat, unpowered	M	18	-	-	-	-	2	1	4	3	1
E832.1	Occupant of small boat, powered	M	10	-	1	-	1	-	2	-	1	-
E832.2	Occupant of other watercraft - crew	M	2	-	-	-	-	-	-	1	-	-
E832.3	Occupant of other watercraft - other than crew	F	1	-	-	-	-	-	1	-	-	-
E832.8	Other specified person	M	1	-	-	-	-	-	-	-	-	-
E832.9	Unspecified person	M	10	-	-	1	-	-	1	1	-	1
		F	1	-	-	1	-	-	-	-	-	-
E838	Other and unspecified water transport accident	M	4	-	-	-	-	1	1	-	-	-
		F	2	-	-	-	-	1	-	-	-	1
E838.0	Occupant of small boat, unpowered	M	3	-	-	-	-	1	1	-	-	-
E838.9	Unspecified person	M	1	-	-	-	-	-	-	-	-	-
		F	2	-	-	-	-	1	-	-	-	1
AIR AND SPACE TRANSPORT ACCIDENTS (E840-E845)		M	81	1	1	1	1	6	13	13	14	11
		F	9	1	1	1	1	2	1	1	1	1
E840	Accident to powered aircraft at takeoff or landing	M	10	-	-	-	-	2	2	-	4	1
		F	2	-	-	-	-	1	-	-	1	-
E840.2	Crew of commercial aircraft in surface to surface transport	M	2	-	-	-	-	-	-	-	2	-
E840.3	Other occupant of commercial aircraft in surface to surface transport	M	4	-	-	-	-	1	2	-	1	-
		F	2	-	-	-	-	1	-	-	1	-
E840.5	Occupant of other powered aircraft	M	4	-	-	-	-	1	-	-	1	1
E841	Accident to powered aircraft, other and unspecified	M	65	-	-	-	-	1	3	9	13	9
		F	6	1	-	-	-	1	1	1	-	1
E841.1	Occupant of military aircraft, any	M	2	-	-	-	-	-	1	1	-	-
E841.2	Crew of commercial aircraft in surface to surface transport	M	11	-	-	-	-	-	4	3	-	1
E841.3	Other occupant of commercial aircraft in surface to surface transport	M	21	-	-	-	-	1	1	2	4	3
		F	5	1	-	-	-	1	1	-	-	1
E841.4	Occupant of commercial aircraft in surface to air transport	M	1	-	-	-	-	-	1	-	-	-
E841.5	Occupant of other powered aircraft	M	28	-	-	-	-	2	1	5	6	4
		F	1	-	-	-	-	-	1	1	-	-
E841.9	Other person	M	2	-	-	-	-	-	-	-	-	-
E842	Accident to unpowered aircraft	M	2	-	-	-	-	-	1	-	1	-
E842.6	Occupant of unpowered aircraft, except parachutist	M	2	-	-	-	-	-	1	-	1	-
E843	Fall in, on or from aircraft	F	1	-	-	1	-	-	-	-	-	-
E843.3	Other occupant of commercial aircraft in surface to surface transport	F	1	-	-	1	-	-	-	-	-	-
E844	Other specified air transport accidents	M	4	-	-	-	-	1	1	-	-	-
E844.7	Parachutist (military) (other)	M	3	-	-	-	-	1	1	-	-	-
E844.9	Other person	M	1	-	-	-	-	-	-	-	-	-
VEHICLE ACCIDENTS NOT ELSEWHERE CLASSIFIABLE (E846-E848)		M	4	1	1	1	1	1	1	1	2	1
E846	Accidents involving powered vehicles used within premises of industrial or commercial establishment	M	3	-	-	-	-	-	-	-	2	-
E848	Accidents involving other vehicles not elsewhere classifiable	M	1	-	-	-	-	-	-	-	-	-

Tableau 3. Décès selon la cause, le sexe et l'âge, Canada

Age (years) - Âge (années)										N.S.	
45-49	50-54	55-59	60-64	65-69	70-74	75-79	80-84	85-89	90+	N.P.	
Nombre de décès											
-	-	-	-	-	-	-	-	-	-	- E831.9 Personne non précisée	M
-	-	-	-	-	-	-	-	-	-	-	F
2	3	1	3	3	2	1	1	-	-	- E832 Autre submersion ou noyade accidentelle au cours d'accident de transport par eau	M
-	-	-	-	-	-	-	-	-	-	-	F
-	1	-	1	-	-	1	1	-	-	- E832.0 Occupant d'une petite embarcation sans moteur	M
1	1	1	-	1	1	-	-	-	-	- E832.1 Occupant d'une petite embarcation à moteur	M
1	-	-	-	-	-	-	-	-	-	- E832.2 Occupant d'une autre embarcation - membre de l'équipage	M
-	-	-	-	-	-	-	-	-	-	- E832.3 Occupant d'un autre bateau ne faisant pas partie de l'équipage	F
-	-	-	1	-	-	-	-	-	-	- E832.8 Autre personne précisée	M
-	1	-	1	2	1	-	-	-	-	- E832.9 Personne non précisée	M
-	-	-	-	-	-	-	-	-	-	-	F
-	-	-	1	-	-	-	1	-	-	- E838 Accident de transport par eau autre ou non précisé	M
-	-	-	-	-	-	-	-	-	-	-	F
-	-	-	-	-	-	-	1	-	-	- E838.0 Occupant d'une petite embarcation sans moteur	M
-	-	-	1	-	-	-	-	-	-	- E838.9 Personne non précisée	M
-	-	-	-	-	-	-	-	-	-	-	F
6	6	5	3	2	1	- ACCIDENTS DE TRANSPORT AÉRIEN OU DE VOL SPATIAL (E840-E845)	M
1	-	-	-	-	-	-	-	-	-	-	F
-	-	-	-	1	-	-	-	-	-	- E840 Accident d'aéronef à moteur, au décollage ou à l'atterrissage	M
-	-	-	-	-	-	-	-	-	-	-	F
-	-	-	-	-	-	-	-	-	-	- E840.2 Équipage d'un aéronef commercial employé pour le transport de surface à surface	M
-	-	-	-	-	-	-	-	-	-	-	F
-	-	-	-	1	-	-	-	-	-	- E840.3 Autres occupants d'un aéronef commercial employé pour le transport de surface à surface	M
-	-	-	-	-	-	-	-	-	-	-	F
-	-	-	-	1	-	-	-	-	-	- E840.5 Occupant d'un autre aéronef à moteur	M
6	6	5	2	-	1	-	-	-	-	- E841 Accident d'aéronef à moteur, autre ou non précisé	M
1	-	-	-	-	-	-	-	-	-	-	F
-	-	-	-	-	-	-	-	-	-	- E841.1 Occupant d'un aéronef militaire quelconque	M
-	1	1	1	-	-	-	-	-	-	- E841.2 Équipage d'un aéronef commercial employé pour le transport de surface à surface	M
2	-	2	1	-	-	-	-	-	-	- E841.3 Autres occupants d'un aéronef commercial employé pour le transport de surface à surface	M
1	-	-	-	-	-	-	-	-	-	-	F
-	-	-	-	-	-	-	-	-	-	- E841.4 Occupant d'un aéronef commercial employé pour des transports entre une surface et l'espace	M
3	4	2	-	-	1	-	-	-	-	- E841.5 Occupant d'un autre aéronef à moteur	M
-	-	-	-	-	-	-	-	-	-	-	F
1	1	-	-	-	-	-	-	-	-	- E841.9 Autre personne	M
-	-	-	-	-	-	-	-	-	-	- E842 Accident d'aéronef sans moteur	M
-	-	-	-	-	-	-	-	-	-	- E842.6 Occupant d'un aéronef sans moteur, sauf parachutiste	M
-	-	-	-	-	-	-	-	-	-	- E843 Chute dans, contre ou du haut d'un aéronef	F
-	-	-	-	-	-	-	-	-	-	- E843.3 Autres occupants d'un aéronef commercial employé pour le transport de surface à surface	F
-	-	-	1	1	-	-	-	-	-	- E844 Autre accident de transport aérien précisé	M
-	-	-	1	-	-	-	-	-	-	- E844.7 Parachutiste (militaire) (autre)	M
-	-	-	-	1	-	-	-	-	-	- E844.9 Autre personne	M
1	-	1	- ACCIDENTS NON CLASSÉS AILLEURS IMPLIQUANT DES VÉHICULES (E846-E848)	M
-	-	1	-	-	-	-	-	-	-	- E846 Accidents, véhicules à moteur utilisés dans les locaux d'entreprise industrielle ou commerciale	M
1	-	-	-	-	-	-	-	-	-	- E848 Accidents impliquant d'autres véhicules NCA	M

Table 3. Deaths from each Cause, by Sex and Age, Canada

		Age (years) - Âge (années)										
		Total	<1	1-4	5-9	10-14	15-19	20-24	25-29	30-34	35-39	40-44
		Number of deaths										
ACCIDENTAL POISONING, DRUGS, MEDICAMENTS, BIOLOGICALS (E850-E858)	M	482	-	3	-	-	5	20	56	99	133	75
	F	199	-	1	-	-	7	6	21	35	35	23
E850 Accidental poisoning by analgesics, antipyretics, antirheumatics	M	222	-	1	-	-	1	10	24	46	74	31
	F	70	-	1	-	-	3	2	6	16	12	8
E850.0 Opiates and related narcotics	M	197	-	1	-	-	1	7	23	42	71	27
	F	42	-	-	-	-	3	1	3	15	9	4
E850.1 Salicylates	M	7	-	-	-	-	-	-	-	1	-	1
	F	11	-	-	-	-	-	-	1	-	2	1
E850.2 Aromatic analgesics, NEC	M	6	-	-	-	-	-	1	-	-	-	1
	F	6	-	-	-	-	-	-	-	-	-	1
E850.5 Other non-narcotic analgesics	M	3	-	-	-	-	-	-	1	1	-	1
	F	7	-	1	-	-	-	-	1	1	1	2
E850.8 Other	M	9	-	-	-	-	-	2	-	2	3	1
	F	3	-	-	-	-	-	1	1	-	-	-
E850.9 Unspecified	F	1	-	-	-	-	-	-	-	-	-	-
E851 Accidental poisoning by barbiturates	M	6	-	-	-	-	-	1	-	-	2	2
	F	3	-	-	-	-	1	-	-	-	-	1
E852 Accidental poisoning by other sedatives and hypnotics	M	6	-	1	-	-	-	-	-	2	1	1
	F	5	-	-	-	-	-	-	1	-	1	1
E852.0 Chloral hydrate group	M	3	-	-	-	-	-	-	-	-	1	1
E852.5 Mixed sedatives, NEC	M	1	-	-	-	-	-	-	-	1	-	-
E852.8 Other	M	1	-	1	-	-	-	-	-	-	-	-
	F	3	-	-	-	-	-	-	1	-	-	1
E852.9 Unspecified	M	1	-	-	-	-	-	-	-	1	-	-
	F	2	-	-	-	-	-	-	-	-	1	-
E853 Accidental poisoning by other tranquilizers	M	11	-	1	-	-	1	-	-	1	2	1
	F	3	-	-	-	-	-	-	-	1	-	1
E853.1 Butyrophenone-based tranquilizers	M	1	-	-	-	-	-	-	-	-	-	1
E853.2 Benzodiazepine based	M	8	-	1	-	-	-	-	-	1	2	-
	F	2	-	-	-	-	-	-	-	1	-	1
E853.8 Other	M	2	-	-	-	-	1	-	-	-	-	-
	F	1	-	-	-	-	-	-	-	-	-	-
E854 Accidental poisoning by other psychotropic agents	M	9	-	-	-	-	-	-	-	2	-	2
	F	8	-	-	-	-	-	1	-	-	1	1
E854.0 Antidepressants	M	8	-	-	-	-	-	-	-	2	-	2
	F	8	-	-	-	-	-	1	-	-	1	1
E854.2 Psychostimulants	M	1	-	-	-	-	-	-	-	-	-	-
E855 Accidental poisoning by other drugs acting on central and autonomic nervous systems	M	40	-	-	-	-	-	1	10	12	9	2
	F	8	-	-	-	-	1	2	1	2	1	1
E855.0 Anticonvulsant and anti-Parkinsonism drugs	F	2	-	-	-	-	-	-	-	1	1	-
E855.2 Local anaesthetics	M	40	-	-	-	-	-	1	10	12	9	2
	F	6	-	-	-	-	1	2	1	1	-	1
E856 Accidental poisoning by antibiotics	M	3	-	-	-	-	-	-	-	-	-	-
	F	4	-	-	-	-	-	-	-	-	-	-
E858 Accidental poisoning by other drugs	M	185	-	-	-	-	3	8	22	36	45	36
	F	98	-	-	-	-	2	1	13	16	20	10
E858.0 Hormones and synthetic substitutes	F	2	-	-	-	-	-	-	1	-	-	-
E858.1 Systemic agents	M	2	-	-	-	-	-	-	-	1	-	-
	F	3	-	-	-	-	1	-	1	-	-	1
E858.3 Agents affecting cardiovascular system	M	5	-	-	-	-	-	1	-	-	-	-
	F	5	-	-	-	-	-	-	-	-	-	-
E858.6 Agents acting on the smooth and skeletal muscles and respiratory system	M	2	-	-	-	-	-	-	-	-	-	-
	F	1	-	-	-	-	-	-	-	-	-	-
E858.8 Other	M	89	-	-	-	-	2	2	10	21	25	18
	F	38	-	-	-	-	1	1	5	8	12	3
E858.9 Unspecified	M	87	-	-	-	-	1	5	12	14	20	18
	F	49	-	-	-	-	-	-	6	8	8	6
ACCIDENTAL POISONING BY OTHER SUBSTANCES (E860-E869)	M	160	3	2	1	1	7	7	9	20	19	15
	F	41	-	1	-	-	-	2	2	2	3	5
E860 Accidental poisoning by alcohol, NEC	M	79	1	-	-	-	2	1	1	10	11	9
	F	26	-	-	-	-	-	1	-	2	3	4
E860.0 Alcoholic beverages	M	2	-	-	-	-	-	-	-	-	1	-
	F	1	-	-	-	-	-	-	-	1	-	-

Tableau 3. Décès selon la cause, le sexe et l'âge, Canada

Age (years) - Âge (années)											N.S.	
45-49	50-54	55-59	60-64	65-69	70-74	75-79	80-84	85-89	90+		N.P.	
Nombre de décès												
37	14	8	6	8	3	7	6	1	1	-	INTOXICATION ACCIDENTELLE PAR MÉDICAMENTS ET BIOLOGIQUES (E850-E858)	M
19	8	4	13	10	3	5	5	3	1	-		F
17	7	4	2	1	-	2	2	-	-	-	E850 Intoxication accidentelle par analgésiques, antipyrétiques, antirhumatismaux	M
6	1	1	6	5	-	2	-	-	1	-		F
15	5	3	-	1	-	1	-	-	-	-	E850.0 Opiacés et autres narcotiques similaires	M
4	-	-	2	1	-	-	-	-	-	-		F
-	1	1	1	-	-	1	1	-	-	-	E850.1 Salicylates	M
1	-	1	2	2	-	1	-	-	-	-		F
1	1	-	1	-	-	-	1	-	-	-	E850.2 Analgésiques aromatiques, NCA	M
1	-	-	2	1	-	1	-	-	-	-		F
-	-	-	-	1	-	-	-	-	-	-	E850.5 Autres analgésiques non narcotiques	M
-	-	-	-	-	-	-	-	-	-	-		F
1	-	-	-	-	-	-	-	-	-	-	E850.8 Autres	M
-	-	-	-	-	-	-	-	-	1	-		F
-	1	-	-	-	-	-	-	-	-	-	E850.9 Non précisés	F
-	-	-	-	1	-	-	-	-	-	-	E851 Intoxication accidentelle par barbituriques	M
-	-	-	-	-	-	-	1	-	-	-		F
1	-	-	-	-	-	-	-	-	-	-	E852 Intoxication accidentelle par autres sédatifs et hypnotiques	M
-	-	-	-	-	1	-	-	1	-	-		F
1	-	-	-	-	-	-	-	-	-	-	E852.0 Groupe de l'hydrate de chloral	M
-	-	-	-	-	-	-	-	-	-	-	E852.5 Sédatifs mixtes, NCA	M
-	-	-	-	-	1	-	-	-	-	-	E852.8 Autres	M
-	-	-	-	-	-	-	-	-	-	-		F
-	-	-	-	-	-	-	-	1	-	-	E852.9 Non précisés	M
-	-	-	-	-	-	-	-	-	-	-		F
1	-	2	1	1	-	-	-	-	-	-	E853 Intoxication accidentelle par tranquillisants	M
-	-	-	-	1	-	-	-	-	-	-		F
-	-	-	-	-	-	-	-	-	-	-	E853.1 Tranquillisants dérivés de la butyrophénone	M
-	-	2	1	1	-	-	-	-	-	-		F
-	-	-	-	-	-	-	-	-	-	-	E853.2 Tranquillisants dérivés des benzodiazépines	M
1	-	-	-	1	-	-	-	-	-	-		F
-	-	-	-	-	-	-	-	-	-	-	E853.8 Autres	M
-	-	-	-	-	-	-	-	-	-	-		F
3	-	-	1	1	-	-	-	-	-	-	E854 Intoxication accidentelle par d'autres psychotropes	M
1	1	-	2	-	-	1	-	-	-	-		F
2	-	-	1	1	-	-	-	-	-	-	E854.0 Antidépresseurs	M
1	1	-	2	-	-	1	-	-	-	-		F
1	-	-	-	-	-	-	-	-	-	-	E854.2 Psychostimulants	M
4	2	-	-	-	-	-	-	-	-	-	E855 Intoxication accidentelle, autres médicaments agissant sur SNC et système nerveux végétatif	M
-	-	-	-	-	-	-	-	-	-	-		F
-	-	-	-	-	-	-	-	-	-	-	E855.0 Anticonvulsivants et antiparkinsoniens	F
4	2	-	-	-	-	-	-	-	-	-	E855.2 Anesthésiques locaux	M
-	-	-	-	-	-	-	-	-	-	-		F
-	-	1	1	-	-	1	2	-	-	-	E856 Intoxication accidentelle par antibiotiques	M
-	-	-	-	-	-	1	-	1	-	-		F
11	5	2	2	4	3	4	2	1	1	-	E858 Intoxication accidentelle par d'autres médicaments	M
12	6	2	4	4	2	1	4	1	-	-		F
-	-	-	1	-	-	-	-	-	-	-	E858.0 Hormones et succédanés synthétiques	F
-	-	-	-	-	-	1	-	-	-	-	E858.1 Produits d'action générale prédominante	M
-	-	-	-	1	-	2	-	1	-	-		F
1	-	-	-	-	-	1	2	1	-	-	E858.3 Produits agissant sur l'appareil cardio-vasculaire	M
-	-	-	-	-	-	-	-	-	-	-		F
-	1	-	-	1	-	1	-	-	-	-	E858.6 Produits agissant sur les muscles ainsi que sur l'appareil respiratoire	M
-	-	-	-	-	-	-	-	-	-	-		F
4	1	1	1	1	2	-	-	-	1	-	E858.8 Autres	M
4	2	1	1	-	-	-	-	-	-	-		F
7	4	1	1	1	1	-	2	-	-	-	E858.9 Non précisés	M
7	3	1	2	4	2	-	2	-	-	-		F
11	15	14	14	13	5	3	1	-	-	-	INTOXICATION ACCIDENTELLE D'AUTRES SUBSTANCES (E860-E869)	M
5	6	3	1	7	1	-	-	1	2	-		F
8	10	9	7	8	1	1	-	-	-	-	E860 Intoxication accidentelle par l'alcool, NCA	M
4	5	3	1	3	-	-	-	-	-	-		F
-	1	-	-	-	-	-	-	-	-	-	E860.0 Boissons alcooliques	M
-	-	-	-	-	-	-	-	-	-	-		F

Table 3. Deaths from each Cause, by Sex and Age, Canada

		Age (years) - Âge (années)										
		Total	<1	1-4	5-9	10-14	15-19	20-24	25-29	30-34	35-39	40-44
		Number of deaths										
E860.1	Other and unspecified ethyl alcohol and its products	M 21 F 5	- -	- -	- -	- -	1 -	1 -	- -	3 -	- -	3 -
E860.2	Methyl alcohol	M 22 F 7	1 -	- -	- -	- -	- -	- 1	1 -	4 -	4 1	1 -
E860.3	Isopropyl alcohol	M 2 F 1	- -	- -	- -	- -	- -	- -	- -	- -	- -	1 -
E860.9	Unspecified	M 32 F 12	- -	- -	- -	- -	1 -	- -	- -	3 1	6 2	5 3
E861	Accidental poisoning by cleansing and polishing agents, disinfectants, paints and varnishes	M 1 F 1	- -	- -	- -	- -	- -	- -	- 1	- -	- -	- -
E861.3	Other cleansing and polishing agents	F 1	-	-	-	-	-	-	1	-	-	-
E861.4	Disinfectants	M 1	-	-	-	-	-	-	-	-	-	-
E862	Accidental poisoning by petroleum products, other solvents and their vapours, NEC	M 7 F 1	- -	- -	- -	1 -	1 -	- -	1 1	- -	1 -	2 -
E862.1	Petroleum fuels and cleaners	M 1	-	-	-	1	-	-	-	-	-	-
E862.4	Other solvents	M 6 F 1	- -	- -	- -	- -	1 -	- -	1 1	- -	1 -	2 -
E864	Accidental poisoning by corrosives and caustics, NEC	M 1 F 2	- -	- -	- -	- -	- -	- -	- -	1 -	- -	- -
E864.1	Acids	M 1	-	-	-	-	-	-	-	1	-	-
E864.2	Caustic alkalis	F 1	-	-	-	-	-	-	-	-	-	-
E864.4	Unspecified	F 1	-	-	-	-	-	-	-	-	-	-
E865	Accidental poisoning from foodstuffs and poisonous plants	M 4 F 1	1 -	- -	1 -	- -	- -	- -	1 -	- -	- -	- 1
E865.8	Other food	M 3	1	-	1	-	-	-	1	-	-	-
E865.9	Unspecified	M 1 F 1	- -	- -	- -	- -	- -	- -	- -	- -	- -	- 1
E866	Accidental poisoning by other and unspecified solid and liquid substances	M 2 F 3	- -	- -	- -	- -	- -	1 -	- -	- -	- -	- -
E866.4	Other metals and their compounds and fumes	M 1 F 3	- -	- -	- -	- -	- -	- -	- -	- -	- -	- -
E866.6	Glues and adhesives	M 1	-	-	-	-	-	1	-	-	-	-
E868	Accidental poisoning by other utility gas and other carbon monoxide	M 59 F 5	- -	1 1	- -	- -	3 -	5 -	5 -	8 -	6 -	4 -
E868.0	Liquefied petroleum gas distributed in mobile containers	M 7 F 1	- -	- 1	- -	- -	1 -	1 -	1 -	1 -	- -	2 -
E868.2	Motor vehicle exhaust gas	M 32 F 1	- -	- -	- -	- -	1 -	3 -	4 -	6 -	3 -	1 -
E868.3	Carbon monoxide from incomplete combustion of other domestic fuels	M 6 F 1	- -	- -	- -	- -	- -	- -	- -	- -	2 -	- -
E868.9	Unspecified carbon monoxide	M 14 F 2	- -	1 -	- -	- -	1 -	1 -	- -	1 -	1 -	1 -
E869	Accidental poisoning by other gases and vapours	M 7 F 2	1 -	1 -	- -	- -	1 -	- 1	1 -	1 -	1 -	- -
E869.0	Nitrogen oxides	M 2	-	-	-	-	-	-	1	1	-	-
E869.8	Other specified gases and vapours	M 3 F 2	1 -	1 -	- -	- -	- -	- 1	- -	- -	1 -	- -
E869.9	Unspecified gases and vapours	M 2	-	-	-	-	1	-	-	-	-	-
MISADVENTURES TO PATIENTS DURING SURGICAL AND MEDICAL CARE (E870-E876)		M 11 F 17	1 -	- -	- -	- -	- -	- 1	- -	- -	2 -	1 -
E870	Accidental cut, puncture, perforation or haemorrhage during medical care	M 7 F 13	- -	- -	- -	- -	- -	- 1	- -	- -	1 -	1 -
E870.0	Surgical operation	M 5 F 4	- -	- -	- -	- -	- -	- -	- -	- -	1 -	- -
E870.2	Kidney dialysis or other perfusion	F 1	-	-	-	-	-	-	-	-	-	-
E870.4	Endoscopic examination	M 1 F 3	- -	- -	- -	- -	- -	- -	- -	- -	- -	- -
E870.5	Aspiration of fluid or tissue, puncture and catheterization	M 1 F 1	- -	- -	- -	- -	- -	- -	- -	- -	- -	1 -

Tableau 3. Décès selon la cause, le sexe et l'âge, Canada

Age (years) - Âge (années)											N.S.	
45-49	50-54	55-59	60-64	65-69	70-74	75-79	80-84	85-89	90+		N.P.	
Nombre de décès												
4	1	2	3	3	-	-	-	-	-	-	- E860.1 Alcool éthylique de type autre ou non précisé, et ses dérivés	M
2	2	-	-	1	-	-	-	-	-	-	-	F
2	4	3	1	2	-	-	-	-	-	-	- E860.2 Alcool méthylique	M
-	1	3	-	-	-	-	-	-	-	-	-	F
-	-	1	-	-	-	-	-	-	-	-	- E860.3 Alcool isopropylique	M
-	-	-	-	1	-	-	-	-	-	-	-	F
2	4	3	3	3	1	1	-	-	-	-	- E860.9 Non précisé	M
2	2	-	1	1	-	-	-	-	-	-	-	F
-	1	-	-	-	-	-	-	-	-	-	- E861 Intoxication accidentelle, produits de nettoyage et entretien, désinfectants, peintures et vernis	M
-	-	-	-	-	-	-	-	-	-	-	-	F
-	-	-	-	-	-	-	-	-	-	-	- E861.3 Autres produits de nettoyage et d'entretien	F
-	1	-	-	-	-	-	-	-	-	-	- E861.4 Désinfectants	M
-	-	1	-	-	-	-	-	-	-	-	- E862 Intoxication accidentelle par produits pétroliers, autres solvants et leurs émanations, NCA	M
-	-	-	-	-	-	-	-	-	-	-	-	F
-	-	-	-	-	-	-	-	-	-	-	- E862.1 Carburants et solvants des graisses dérivés du pétrole	M
-	-	1	-	-	-	-	-	-	-	-	- E862.4 Autres solvants	M
-	-	-	-	-	-	-	-	-	-	-	-	F
-	-	-	-	-	-	-	-	-	2	-	- E864 Intoxication accidentelle par corrosifs et caustiques, NCA	M
-	-	-	-	-	-	-	-	-	-	-	-	F
-	-	-	-	-	-	-	-	-	-	1	- E864.1 Acides	M
-	-	-	-	-	-	-	-	-	-	-	- E864.2 Bases caustiques	F
-	-	-	-	-	-	-	-	-	-	1	- E864.4 Non précisés	F
-	-	-	-	1	-	-	-	-	-	-	- E865 Intoxication accidentelle par ingestion de substances alimentaires nocives et plantes vénéneuses	M
-	-	-	-	-	-	-	-	-	-	-	-	F
-	-	-	-	-	-	-	-	-	-	-	- E865.8 Autres aliments	M
-	-	-	-	1	-	-	-	-	-	-	- E865.9 Non précisées	M
-	-	-	-	-	-	-	-	-	-	-	-	F
-	-	-	-	2	1	-	-	-	-	-	- E866 Intoxication accidentelle par substances solides et liquides, autres et non précisées	M
-	-	-	-	-	1	-	-	-	-	-	-	F
-	-	-	-	-	2	1	-	-	-	-	- E866.4 Autres métaux et leurs composés et fumées	M
-	-	-	-	-	-	-	-	-	-	-	-	F
-	-	-	-	-	-	-	-	-	-	-	- E866.6 Colles et adhésifs	M
3	4	3	7	4	3	2	1	-	-	-	- E868 Intoxication accidentelle par d'autres gaz utilitaires ou oxyde de carbone d'autre origine	M
1	1	-	-	2	-	-	-	-	-	-	-	F
-	-	-	-	-	1	-	-	-	-	-	- E868.0 Gaz de pétrole liquéfiés distribués en récipients mobiles	M
-	-	-	-	-	-	-	-	-	-	-	-	F
2	1	2	4	3	1	1	-	-	-	-	- E868.2 Gaz d'échappement de véhicules à moteur	M
-	-	-	-	1	-	-	-	-	-	-	-	F
1	-	-	1	1	-	1	1	-	-	-	- E868.3 Oxyde de carbone provenant de la combustion incomplète d'autres produits à usage domestique	M
-	-	-	-	-	-	-	-	-	-	-	-	F
1	3	1	2	1	1	-	-	-	-	-	- E868.9 Oxyde de carbone d'origine non précisée	M
-	1	-	-	-	-	-	-	-	-	-	-	F
-	-	1	-	-	-	-	-	-	-	-	- E869 Intoxication accidentelle par d'autres gaz ou fumées	M
-	-	-	-	-	-	-	-	-	-	-	-	F
-	-	-	-	-	-	-	-	-	-	-	- E869.0 Oxydes d'azote	M
-	-	-	-	-	-	-	-	-	-	-	-	F
-	-	-	-	-	-	-	-	1	-	-	- E869.8 Autres gaz et fumées précisés	M
-	-	1	-	-	-	-	-	-	-	-	-	F
-	-	-	-	-	-	-	-	-	-	-	- E869.9 Gaz et fumées non précisés	M
2	3	-	2	3	1	2	3	3	-	-	- MÉSADVENTURES SURVENANT AU COURS D'ACTES MÉDICAUX ET CHIRURGICAUX (E870-E876)	M
-	-	-	1	1	1	1	1	1	-	-	-	F
1	3	-	1	2	1	1	2	3	-	-	- E870 Coupure, piqûre, perforation ou hémorragie accidentelles au cours d'actes médicaux	M
-	-	-	-	-	-	-	-	-	-	-	-	F
1	1	-	1	2	1	-	1	-	-	-	- E870.0 Intervention chirurgicale	M
-	1	-	-	-	-	-	-	-	-	-	-	F
-	-	-	-	-	-	-	-	-	-	-	- E870.2 Dialyse rénale ou autre perfusion	F
-	-	-	-	-	-	-	1	2	-	-	-	F
-	-	-	-	-	-	-	1	-	-	-	- E870.4 Endoscopie	M
-	-	-	-	-	-	-	-	-	-	-	-	F
-	-	-	-	-	-	-	1	-	-	-	- E870.5 Aspiration de liquides ou de tissus, ponctions et cathétérismes	M
-	-	-	-	-	-	-	-	-	-	-	-	F

Table 3. Deaths from each Cause, by Sex and Age, Canada

		Total	Age (years) - Âge (années)									
			<1	1-4	5-9	10-14	15-19	20-24	25-29	30-34	35-39	40-44
Number of deaths												
E870.7 Administration of enema	F	1	-	-	-	-	-	-	-	-	-	-
E870.8 Other	F	2	-	-	-	-	-	-	-	-	-	-
E870.9 Unspecified	F	1	-	-	-	-	-	1	-	-	-	-
E873 Failure in dosage	F	1	-	-	-	-	-	-	-	-	-	-
E873.2 Overdose of radiation in therapy	F	1	-	-	-	-	-	-	-	-	-	-
E876 Other and unspecified misadventures during medical care	M	4	1	-	-	-	-	-	-	-	1	-
	F	3	-	-	-	-	-	-	-	-	-	-
E876.0 Mismatched blood in transfusion	M	1	-	-	-	-	-	-	-	-	-	-
E876.3 Endotracheal tube wrongly placed during anaesthetic procedure	M	1	-	-	-	-	-	-	-	-	-	-
	F	1	-	-	-	-	-	-	-	-	-	-
E876.8 Other specified misadventures	M	2	1	-	-	-	-	-	-	-	1	-
	F	2	-	-	-	-	-	-	-	-	-	-
COMPLICATION OF MEDICAL PROCEDURES WITHOUT MENTION OF MISADVENTURE (E878-E879)	M	68	2	-	1	-	-	-	-	1	-	-
	F	70	-	-	-	2	1	-	1	-	2	2
E878 Surgical procedures as cause of abnormal reaction or later complication, no misadventure during operation	M	60	2	-	1	-	-	-	1	-	1	-
	F	58	-	-	-	-	1	-	-	-	1	2
E878.0 Surgical operation with transplant of whole organ	F	2	-	-	-	-	-	-	-	-	1	-
E878.1 Surgical operation with implant of artificial internal device	M	12	-	-	-	-	-	-	-	-	-	-
	F	17	-	-	-	-	-	-	-	-	-	-
E878.2 Surgical operation with anastomosis, bypass or graft, with natural or artificial tissues as implant	M	8	-	-	-	-	-	-	-	-	-	-
	F	9	-	-	-	-	-	-	-	-	-	1
E878.3 Surgical operation with formation of external stoma	M	1	1	-	-	-	-	-	-	-	-	-
	F	2	-	-	-	-	-	-	-	-	-	1
E878.4 Other restorative surgery	M	4	-	-	-	-	-	-	-	-	-	-
	F	2	-	-	-	-	-	-	-	-	-	-
E878.5 Amputation of limb(s)	M	5	-	-	-	-	-	-	-	-	-	-
	F	2	-	-	-	-	-	-	-	-	-	-
E878.6 Removal of other organ (partial) (total)	M	5	-	-	-	-	-	-	-	-	-	-
	F	8	-	-	-	-	-	-	-	-	-	-
E878.8 Other	M	14	-	-	1	-	-	-	1	-	-	-
	F	7	-	-	-	-	1	-	-	-	-	-
E878.9 Unspecified	M	11	1	-	-	-	-	-	-	-	1	-
	F	9	-	-	-	-	-	-	-	-	-	-
E879 Other procedures, no misadventure during procedure, as cause of abnormal reaction or later complication	M	8	-	-	-	-	-	-	-	-	1	-
	F	12	-	-	-	2	-	-	1	-	1	-
E879.0 Cardiac catheterization	F	1	-	-	-	-	-	-	-	-	-	-
E879.2 Radiological procedure and radiotherapy	M	1	-	-	-	-	-	-	-	-	-	-
	F	2	-	-	-	-	-	-	-	-	-	-
E879.5 Insertion of gastric or duodenal sound	F	2	-	-	-	-	-	-	-	-	-	-
E879.6 Urinary catheterization	M	2	-	-	-	-	-	-	-	-	-	-
	F	1	-	-	-	-	-	-	-	-	-	-
E879.8 Other	M	5	-	-	-	-	-	-	-	-	1	-
	F	6	-	-	-	2	-	-	1	-	1	-
ACCIDENTAL FALLS (E880-E888)	M	1,023	-	4	1	5	13	12	17	23	16	21
	F	1,215	1	2	-	2	-	4	2	5	4	3
E880 Fall on or from stairs or steps	M	118	-	-	-	-	-	-	3	5	3	5
	F	67	-	-	-	-	-	-	1	1	2	1
E880.0 Escalator	M	1	-	-	-	-	-	-	1	-	-	-
E880.9 Other stairs or steps	M	117	-	-	-	-	-	-	2	5	3	5
	F	67	-	-	-	-	-	-	1	1	2	1
E881 Fall on or from ladders or scaffolding	M	28	-	-	-	-	2	-	-	4	1	3
	F	1	-	-	-	-	-	-	-	1	-	-
E881.0 Fall from ladder	M	21	-	-	-	-	1	-	-	1	1	2
	F	1	-	-	-	-	-	-	-	1	-	-
E881.1 Fall from scaffolding	M	7	-	-	-	-	1	-	-	3	-	1
E882 Fall from or out of building or other structure	M	51	-	-	-	1	3	6	2	8	7	5
	F	9	-	-	-	-	-	-	2	-	1	1
E883 Fall into hole or other opening in surface	M	4	-	1	-	-	1	-	-	1	-	-

Tableau 3. Décès selon la cause, le sexe et l'âge, Canada

Age (years) - Âge (années)										N.S.
45-49	50-54	55-59	60-64	65-69	70-74	75-79	80-84	85-89	90+	N.P.
Nombre de décès										
-	-	-	-	-	-	-	-	1	-	- E870.7 Lavement F
-	1	-	-	-	-	-	1	-	-	- E870.8 Autre intervention F
-	-	-	-	-	-	-	-	-	-	- E870.9 Acte non précisé F
-	-	-	-	1	-	-	-	-	-	- E873 Erreur de dosage F
-	-	-	-	1	-	-	-	-	-	- E873.2 Dose excessive en radiothérapie F
-	-	-	1	1	-	-	-	-	-	- E876 Autres accidents et complications non précisés survenant au cours des soins médicaux M
1	-	-	1	-	-	1	-	-	-	- F
-	-	-	1	-	-	-	-	-	-	- E876.0 Incompatibilité sanguine au cours de transfusion M
-	-	-	-	1	-	-	-	-	-	- F
1	-	-	-	-	1	-	-	-	-	- E876.3 Malposition de canule pour intubation endotrachéale au cours d'une anesthésie M
-	-	-	-	-	-	-	-	-	-	- F
-	-	-	1	-	-	1	-	-	-	- E876.8 Autres accidents précisés M
-	-	-	-	-	-	-	-	-	-	- F
1	-	4	6	10	13	10	11	6	4	- COMPLICATION D'ACTES MÉDICAUX SANS MENTION DE L'INTERVENTION (E878-E879) M
-	-	-	2	4	5	16	12	14	8	- F
-	-	3	5	8	12	9	10	6	4	- E878 Intervention chirurgicale responsable de réactions anormales ou complications, sans incident M
-	-	-	2	4	2	15	10	14	7	- F
-	-	-	-	1	-	-	-	-	-	- E878.0 Intervention chirurgicale avec transplantation d'un organe entier F
-	-	-	1	1	4	3	2	-	1	- E878.1 Intervention chirurgicale avec implanation d'une prothèse interne M
-	-	-	1	1	1	2	5	3	4	- F
-	-	1	1	2	2	1	-	-	1	- E878.2 Intervention chirurgicale avec anastomose, pontage ou greffe de tissus naturels ou artificiels M
-	-	-	-	-	-	4	-	3	1	- F
-	-	-	-	-	-	-	-	-	-	- E878.3 Intervention chirurgicale avec abouchement externe M
-	-	-	-	-	-	-	-	1	-	- F
-	-	-	1	1	1	-	-	1	1	- E878.4 Autre intervention de chirurgie réparatrice M
-	-	-	-	-	-	1	-	-	-	- F
-	-	1	1	1	-	-	1	1	-	- E878.5 Amputation de membre(s) M
-	-	-	-	-	-	1	-	1	-	- F
-	-	-	-	1	2	1	1	-	-	- E878.6 Ablation d'un autre organe (partielle) (totale) M
-	-	-	-	1	1	2	1	3	-	- F
-	-	1	1	-	2	3	4	1	-	- E878.8 Autre M
-	-	-	-	-	-	2	2	1	1	- F
-	-	-	1	2	1	1	2	1	1	- E878.9 Non précisée M
-	-	-	1	1	-	3	2	2	1	- F
1	-	1	-	2	1	1	1	-	-	- E879 Autres interventions responsables de réactions anormales ou complications, sans incident M
-	-	-	-	-	1	-	-	-	1	- F
-	-	1	-	-	-	-	-	-	-	- E879.0 Cathétérisme cardiaque F
-	-	-	-	-	-	-	2	-	-	- E879.2 Radiologie M
-	-	-	-	-	-	-	-	-	-	- F
-	-	-	-	-	1	-	-	-	1	- E879.5 Mise en place d'une sonde gastrique ou duodénale F
-	-	-	-	-	-	1	1	-	-	- E879.6 Cathétérisme urinaire M
-	-	-	-	-	-	1	-	-	-	- F
1	-	-	1	2	1	-	-	-	-	- E879.8 Autres M
-	-	-	-	-	1	-	-	-	-	- F
23	29	28	32	61	110	129	168	164	167	- CHUTES ACCIDENTELLES (E880-E888) M
5	7	4	22	34	56	132	232	276	424	- F
4	5	6	5	13	22	16	17	8	6	- E880 Chute dans ou d'un escalier M
1	1	2	6	10	3	7	12	12	9	- F
-	-	-	-	-	-	-	-	-	-	- E880.0 Escalier roulant M
4	5	6	5	13	22	16	17	8	6	- E880.9 Autres escaliers ou marches M
1	1	2	6	10	3	7	12	12	9	- F
2	2	3	3	1	4	1	1	-	1	- E881 Chute sur ou d'une échelle ou d'un échafaudage M
-	-	-	-	-	-	-	-	-	-	- F
2	1	2	3	1	4	1	1	-	1	- E881.0 Chute d'une échelle M
-	-	-	-	-	-	-	-	-	-	- F
-	1	1	-	-	-	-	-	-	-	- E881.1 Chute d'un échafaudage M
3	2	3	1	3	3	1	2	-	1	- E882 Chute du haut d'un bâtiment ou autre ouvrage M
2	-	-	-	1	-	1	1	-	-	- F
-	1	-	-	-	-	-	-	-	-	- E883 Chute dans un trou ou autre ouverture de niveau M

Table 3. Deaths from each Cause, by Sex and Age, Canada

		Age (years) - Âge (années)										
		Total	<1	1-4	5-9	10-14	15-19	20-24	25-29	30-34	35-39	40-44
		Number of deaths										
E883.9	Fall into other hole or other opening in surface	M	4	-	1	-	-	1	-	-	1	-
E884	Other fall from one level to another	M	85	-	1	-	2	7	5	10	3	1
		F	60	1	1	-	1	-	2	-	1	-
E884.0	Fall from playground equipment	M	1	-	-	-	-	-	-	-	-	-
E884.1	Fall from cliff	M	20	-	-	-	2	4	5	6	1	-
		F	1	-	-	-	-	-	1	-	-	-
E884.2	Fall from chair or bed	M	35	-	1	-	-	-	-	-	-	-
		F	43	1	-	-	-	-	-	-	-	-
E884.9	Other fall from one level to another	M	29	-	-	-	-	3	-	4	2	1
		F	16	-	1	-	1	-	1	-	1	-
E885	Fall on same level from slipping, tripping or stumbling	M	69	-	1	-	1	-	1	-	-	-
		F	56	-	-	-	1	-	-	-	1	-
E886	Fall on same level from collision, pushing or shoving, by or with other person	M	1	-	-	-	-	-	-	-	-	-
		F	1	-	-	-	-	-	-	-	-	-
E886.9	Other and unspecified	M	1	-	-	-	-	-	-	-	-	-
		F	1	-	-	-	-	-	-	-	-	-
E887	Fracture, cause unspecified	M	387	-	-	1	1	-	-	1	1	1
		F	678	-	1	-	-	-	-	-	-	1
E888	Other and unspecified fall	M	280	-	1	-	-	-	-	1	1	3
		F	343	-	-	-	-	-	2	-	1	6
ACCIDENTS CAUSED BY FIRE AND FLAMES (E890-E899)		M	217	7	18	16	3	10	18	15	21	13
		F	122	2	9	11	6	2	11	9	8	8
E890	Conflagration in private dwelling	M	182	7	17	15	3	9	15	15	17	11
		F	105	2	9	11	6	2	11	9	7	8
E890.0	Explosion caused by conflagration	F	1	-	-	-	-	-	-	-	-	1
E890.2	Other smoke and fumes from conflagration	M	143	5	16	14	3	7	12	9	13	10
		F	82	1	6	10	6	2	11	7	7	7
E890.3	Burning caused by conflagration	M	34	2	1	1	-	1	3	5	3	1
		F	19	1	3	1	-	-	1	1	-	3
E890.8	Other accident resulting from conflagration	M	3	-	-	-	-	-	-	1	1	-
		F	1	-	-	-	-	-	-	-	-	-
E890.9	Unspecified	M	2	-	-	-	-	1	-	-	-	-
		F	2	-	-	-	-	-	1	-	-	-
E891	Conflagration in other and unspecified building or structure	M	7	-	-	-	-	-	2	-	1	1
E891.0	Explosion caused by conflagration	M	1	-	-	-	-	-	-	-	1	-
E891.2	Other smoke and fumes from conflagration	M	1	-	-	-	-	-	-	-	-	-
E891.3	Burning caused by conflagration	M	4	-	-	-	-	-	1	-	-	1
E891.9	Unspecified	M	1	-	-	-	-	-	1	-	-	-
E892	Conflagration not in building or structure	M	6	-	1	1	-	-	-	-	2	-
E893	Accident caused by ignition of clothing	M	6	-	-	-	-	-	-	-	-	-
		F	11	-	-	-	-	-	-	-	1	-
E893.0	From controlled fire in private dwelling	M	1	-	-	-	-	-	-	-	-	-
		F	6	-	-	-	-	-	-	-	-	-
E893.8	From other sources	M	4	-	-	-	-	-	-	-	-	-
		F	3	-	-	-	-	-	-	-	1	-
E893.9	Unspecified	M	1	-	-	-	-	-	-	-	-	-
		F	2	-	-	-	-	-	-	-	-	-
E894	Ignition of highly inflammable material	M	2	-	-	-	-	1	-	-	-	1
E897	Accident caused by controlled fire not in building or structure	M	1	-	-	-	-	-	-	-	-	-
E898	Accident caused by other specified fire and flames	M	4	-	-	-	-	-	-	-	-	-
		F	2	-	-	-	-	-	-	-	-	-
E898.0	Burning bedclothes	M	4	-	-	-	-	-	-	-	-	-
		F	2	-	-	-	-	-	-	-	-	-
E899	Accident caused by unspecified fire	M	9	-	-	-	-	-	1	-	1	-
		F	4	-	-	-	-	-	-	-	-	1
ACCIDENTS DUE TO NATURAL AND ENVIRONMENTAL FACTORS (E900-E909)		M	88	-	1	-	-	3	6	9	8	5
		F	39	1	-	1	1	1	-	1	1	2
E900	Excessive heat	M	5	-	-	-	-	-	1	-	-	-
		F	2	-	-	-	-	-	-	-	-	1

Tableau 3. Décès selon la cause, le sexe et l'âge, Canada

		Age (years) - Âge (années)									N.S.		
		45-49	50-54	55-59	60-64	65-69	70-74	75-79	80-84	85-89	90+	N.P.	
		Nombre de décès											
-	1	-	-	-	-	-	-	-	-	-	-	- E883.9 Chute dans un autre trou ou une ouverture de niveau	M
3	5	1	5	4	3	10	9	7	8	23	- E884 Autre chute d'un niveau à un autre	M	
1	-	-	1	-	-	-	-	-	-	-	- E884.0 Chute du haut d'agrès équipant un terrain de jeux	M	
1	-	-	-	-	-	1	-	-	-	-	- E884.1 Chute du haut d'une falaise	M	
-	3	-	1	2	1	6	9	6	6	6	- E884.2 Chute d'une chaise ou d'un lit	M	
-	-	-	1	3	3	2	6	8	19	-	-	F	
2	2	1	3	2	2	3	-	1	2	2	- E884.9 Autre chute d'un niveau à un autre	M	
1	-	-	-	-	1	-	2	4	4	4	-	F	
2	2	3	3	10	9	9	10	9	9	9	- E885 Chute de plain-pied résultant de glissade, faux pas ou trébuchement	M	
1	1	-	4	3	3	7	6	12	17	17	-	F	
-	-	-	-	-	-	1	-	-	-	-	- E886 Chute de plain-pied par suite de collision, poussée ou bousculade par ou avec un tiers	M	
-	-	-	-	-	-	1	-	-	-	-	-	F	
-	-	-	-	-	-	1	-	-	-	-	- E886.9 Autre et non précisée	M	
-	-	-	-	-	-	1	-	-	-	-	-	F	
3	4	2	5	11	31	51	82	95	97	-	- E887 Cause non précisée de fracture	M	
-	3	-	5	9	30	73	146	159	251	251	-	F	
6	8	10	10	19	38	40	47	45	45	45	- E888 Chute autre et non précisée	M	
-	2	2	6	8	16	41	59	81	124	124	-	F	
16	7	7	12	8	10	10	11	-	2	2	- ACCIDENTS PROVOQUÉS PAR LE FEU (E890-E899)	M	
3	9	8	4	7	6	6	6	4	1	1	-	F	
13	6	5	9	5	9	7	8	-	-	-	- E890 Incendia dans une résidence particulière	M	
3	7	5	4	5	4	4	5	1	-	-	-	F	
-	-	-	-	-	-	-	-	-	-	-	- E890.0 Explosion provoquée par un incendie	F	
8	5	4	6	4	7	5	7	-	-	-	- E890.2 Autres fumées et émanations provenant d'incendie	M	
2	7	4	2	2	1	2	3	1	-	-	-	F	
4	-	1	3	1	2	2	1	-	-	-	- E890.3 Brûlure provoquée par un incendie	M	
1	-	1	1	3	3	2	1	-	-	-	-	F	
1	-	-	-	-	-	-	-	-	-	-	- E890.8 Autre accident résultant d'un incendie	M	
-	1	-	-	-	-	-	1	-	-	-	-	F	
-	-	-	1	-	-	-	-	-	-	-	- E890.9 Non précisé	M	
-	-	-	-	-	-	-	-	-	-	-	-	F	
-	-	-	1	-	-	1	-	-	-	-	- E891 Incendia dans un autre immeuble ou bâtiment sans précision	M	
-	-	-	-	-	-	-	-	-	-	-	-	F	
-	-	-	1	-	-	-	-	-	-	-	- E891.0 Explosion provoquée par un incendie	M	
-	-	-	-	-	-	-	-	-	-	-	-	F	
-	-	-	-	-	-	-	1	-	-	-	- E891.2 Autres fumées et émanations au cours d'un incendie	M	
-	-	-	-	-	-	-	-	-	-	-	-	F	
-	-	-	-	-	-	-	-	-	-	-	- E891.3 Brûlure provoquée par un incendie	M	
-	-	-	-	-	-	-	-	-	-	-	-	F	
-	-	-	-	-	-	-	-	-	-	-	- E891.9 Non précisé	M	
1	1	-	-	-	-	-	-	-	-	-	-	F	
-	-	-	-	-	-	-	-	-	-	-	- E892 Incendia en dehors d'un bâtiment ou autre ouvrage	M	
-	-	-	-	1	-	1	2	-	2	2	-	F	
-	2	3	-	1	1	-	1	2	2	2	- E893 Accident provoqué par l'inflammation des vêtements	M	
-	-	-	-	-	-	-	-	-	-	-	-	F	
-	1	1	-	1	-	-	-	1	2	1	- E893.0 Par feu contrôlé dans une habitation privée	M	
-	-	-	-	-	-	-	1	2	-	1	-	F	
-	1	1	-	-	-	1	-	-	-	-	- E893.8 Par feu d'autre origine	M	
-	-	-	-	1	-	-	-	-	-	-	-	F	
-	-	1	-	-	1	-	-	-	-	-	- E893.9 Non précisé	M	
-	-	-	-	-	1	-	-	-	-	-	-	F	
-	-	-	-	-	-	-	-	-	-	-	- E894 Inflammation de matériaux hautement inflammables	M	
-	-	-	-	1	-	-	-	-	-	-	-	F	
-	-	-	-	-	-	-	-	-	-	-	- E897 Accident provoqué par le feu contrôlé à l'extérieur d'un bâtiment ou d'un ouvrage	M	
1	-	1	1	1	-	-	-	-	-	-	-	F	
-	-	-	-	-	1	1	-	-	-	-	- E898 Accident provoqué par d'autres feux et flammes précisés	M	
1	-	1	1	1	-	-	-	-	-	-	-	F	
-	-	-	-	-	1	1	-	-	-	-	- E898.0 Feu de literie	M	
1	-	1	1	-	1	1	1	-	-	-	-	F	
-	-	-	-	1	-	1	-	1	1	1	- E899 Accident provoqué par feu non précisé	M	
-	-	-	-	-	-	-	-	-	-	-	-	F	
13	6	3	3	8	5	4	3	6	-	-	- ACCIDENTS PROVOQUÉS PAR DES AGENTS PHYSIQUES DU MILIEU (E900-E909)	M	
3	1	-	4	3	2	10	3	1	2	2	-	F	
1	-	1	-	-	-	-	1	-	-	-	- E900 Chaleur excessive	M	
1	-	-	-	-	-	-	1	-	-	-	-	F	

Table 3. Deaths from each Cause, by Sex and Age, Canada

		Age (years) - Âge (années)										
		Total	<1	1-4	5-9	10-14	15-19	20-24	25-29	30-34	35-39	40-44
		Number of deaths										
E900.0	Due to weather conditions	M 2	-	-	-	-	-	-	-	-	-	1
E900.1	Of manmade origin	M 2 F 1	-	-	-	-	-	1	-	-	-	-
E900.9	Of unspecified origin	M 1 F 1	-	-	-	-	-	-	-	-	-	-
E901	Excessive cold	M 64 F 26	-	1	-	-	2	4	6	5	4	3
E901.0	Due to weather conditions	M 34 F 14	-	1	-	-	1	2	3	2	4	2
E901.8	Other	M 1 F 3	-	-	-	-	-	-	-	-	-	-
E901.9	Of unspecified origin	M 29 F 9	-	-	-	-	1	2	3	3	-	1
E902	High and low air pressure and changes in air pressure	M 3	-	-	-	-	-	-	1	1	-	-
E902.2	Due to diving	M 3	-	-	-	-	-	-	1	1	-	-
E904	Hunger, thirst, exposure, neglect	M 7 F 5	-	-	-	-	-	-	1	-	-	1
E904.0	Abandonment or neglect of infants and helpless persons	F 1	1	-	-	-	-	-	-	-	-	-
E904.1	Lack of food	M 2 F 3	-	-	-	-	-	-	-	-	-	-
E904.3	Exposure (to weather conditions) not elsewhere classifiable	M 5 F 1	-	-	-	-	-	-	1	-	-	1
E905	Venomous animals and plants as the cause of poisoning and toxic reactions	F 1	-	-	-	-	-	-	-	-	-	-
E905.3	Hornets, wasps and bees	F 1	-	-	-	-	-	-	-	-	-	-
E906	Other injury caused by animals	M 2 F 5	-	-	1	1	1	-	-	-	1	-
E906.0	Dog bite	M 1 F 2	-	-	1	1	-	-	-	-	-	-
E906.8	Other specified injury caused by animal	M 1 F 3	-	-	-	-	1	-	-	-	1	-
E907	Lightning	M 1	-	-	-	-	-	-	-	-	-	-
E908	Cataclysmic storms, and floods resulting from storms	M 1	-	-	-	-	-	-	-	-	1	-
E909	Cataclysmic earth surface movements and eruptions	M 5	-	-	-	-	-	1	1	2	-	-
ACCIDENTS, SUBMERSION, SUFFOCATION AND FOREIGN BODIES (E910-E915)		M 505 F 235	16 11	38 23	19 5	14 1	34 6	34 6	47 2	29 2	49 5	33 5
E910	Accidental drowning and submersion	M 287 F 65	4 3	30 19	13 3	9	28 4	28 3	34 1	18 1	30 2	20 2
E910.1	While engaged in other sport or recreational activity with diving equipment	M 5	-	-	-	-	-	1	2	-	1	-
E910.2	While engaged in other sport or recreational activity without diving equipment	M 68 F 8	-	2	2	3	11 2	14 1	8	5	7	3
E910.3	While swimming or diving for purposes other than recreation or sport	M 2 F 1	-	-	-	-	-	-	1	-	-	1
E910.4	In bathtub	M 20 F 18	2 2	1 2	-	-	1	1	2 1	-	-	2 1
E910.8	Other	M 150 F 30	2 1	19 13	8 3	5	15 2	9 1	20	10	20	10
E910.9	Unspecified	M 42 F 8	-	7 2	3	1	1	3 1	1	3	2	4 1
E911	Inhalation and ingestion of food causing obstruction of respiratory tract or suffocation	M 85 F 78	2 1	4	1	1	1	1	5	4	5	6 2
E912	Inhalation and ingestion of other object causing obstruction of respiratory tract or suffocation	M 63 F 66	3	2 1	1	-	-	-	2	-	5	3 1
E913	Accidental mechanical suffocation	M 69 F 26	7 7	2 3	4	4	5 1	5 3	6 1	7	9	4
E913.0	In bed or cradle	M 5 F 11	4 5	- 1	-	-	1	-	-	-	-	-

Tableau 3. Décès selon la cause, le sexe et l'âge, Canada

Age (years) - Âge (années)										N.S.	
45-49	50-54	55-59	60-64	65-69	70-74	75-79	80-84	85-89	90+	N.P.	
Nombre de décès											
-	-	-	-	-	-	-	1	-	-	- E900.0 Due aux conditions atmosphériques	M
1	-	-	-	-	-	-	-	-	-	- E900.1 Chaleur produite artificiellement	M
-	-	-	-	-	-	-	1	-	-	-	F
-	-	1	-	-	-	-	-	-	-	- E900.9 De source non précisée	M
1	-	-	-	-	-	-	-	-	-	-	F
9	6	2	2	8	4	3	1	4	-	- E901 Froid excessif	M
2	1	-	3	3	2	6	2	-	2	-	F
3	3	-	2	5	3	1	-	2	-	- E901.0 Dû aux conditions atmosphériques	M
-	-	-	2	2	-	4	2	-	1	-	F
1	-	-	-	-	-	-	-	-	-	- E901.8 Autres	M
-	-	-	1	-	-	1	-	-	1	-	F
5	3	2	-	3	1	2	1	2	-	- E901.9 D'origine non précisée	M
2	1	-	-	1	2	1	-	-	-	-	F
1	-	-	-	-	-	-	-	-	-	- E902 Effets, dépression ou hyperpression atmosphérique et changements de pression barométrique	M
1	-	-	-	-	-	-	-	-	-	- E902.2 Dû à la plongée	M
-	-	-	-	-	1	1	1	2	-	- E904 Faim, soif, exposition aux intempéries, manque de soins	M
-	-	-	-	-	-	3	-	1	-	-	F
-	-	-	-	-	-	-	-	-	-	- E904.0 Personnes sans défense et enfants abandonnés ou négligés	F
-	-	-	-	-	1	1	-	-	-	- E904.1 Manque de nourriture	M
-	-	-	-	-	-	2	-	1	-	-	F
-	-	-	-	-	-	-	1	2	-	- E904.3 Exposition (aux intempéries) NCA	M
-	-	-	-	-	-	1	-	-	-	-	F
-	-	-	1	-	-	-	-	-	-	- E905 Empoisonnement et réactions toxiques, action extérieure, plantes vénéneuses et animaux venimeux	F
-	-	-	-	-	-	-	-	-	-	- E905.3 Frelons, guêpes et abeilles	F
-	-	-	1	-	-	-	-	-	-	- E906 Autre accident causé par des animaux	M
-	-	-	-	-	-	1	-	-	-	-	F
-	-	-	1	-	-	-	-	-	-	- E906.0 Morsure de chien	M
-	-	-	-	-	-	-	-	-	-	-	F
-	-	-	-	-	-	-	1	-	-	- E906.8 Autre accident précisé causé par un animal	M
-	-	-	-	-	-	1	-	-	-	-	F
1	-	-	-	-	-	-	-	-	-	- E907 Foudre	M
-	-	-	-	-	-	-	-	-	-	- E908 Tempêtes cataclysmiques et inondations résultant d'orages	M
1	-	-	-	-	-	-	-	-	-	- E909 Mouvements cataclysmiques de la surface de la terre et éruptions	M
24	15	16	25	26	25	27	19	11	4	- ACCIDENTS, SUBMERSION, SUFFOCATION ET CORPS ÉTRANGERS (E910-E915)	M
12	5	14	19	13	20	19	22	22	23	-	F
12	10	9	10	6	8	9	6	3	-	- E910 Noyade et submersion accidentelles	M
2	3	5	6	4	4	2	-	1	-	-	F
1	-	-	-	-	-	-	-	-	-	- E910.1 Au cours d'une autre activité sportive ou récréative pratiquée avec équipement de plongée	M
3	2	2	2	-	1	2	-	-	-	- E910.2 Au cours d'une autre activité sportive ou récréative pratiquée sans équipement de plongée	M
-	1	-	1	1	-	-	-	-	-	-	F
-	-	1	-	-	-	-	-	-	-	- E910.3 Au cours de la nage ou de la plongée pour un but autre que l'activité récréative ou sportive	M
-	-	-	-	-	-	-	-	-	-	-	F
1	3	-	3	1	1	1	1	-	-	- E910.4 Au cours d'un bain en baignoire	M
-	-	2	1	1	4	2	-	1	-	-	F
4	5	5	5	2	2	3	4	2	-	- E910.8 Autres	M
1	2	2	3	1	-	-	-	-	-	-	F
3	-	2	-	3	4	3	1	1	-	- E910.9 Non précisées	M
1	-	-	1	1	-	-	-	-	-	-	F
6	4	4	8	9	6	7	6	4	1	- E911 Aspiration et ingestion, produits alimentaires obstruant les voies respiratoires ou suffocation	M
8	2	3	6	4	9	10	11	9	9	-	F
2	-	2	5	9	6	10	6	4	3	- E912 Aspiration et ingestion, autres objets obstruant les voies respiratoires ou suffocation	M
2	-	4	7	3	6	6	10	10	13	-	F
4	1	1	2	2	4	1	1	-	-	- E913 Suffocation mécanique accidentelle	M
-	-	2	-	2	1	1	1	2	1	-	F
-	-	-	-	-	-	-	-	-	-	- E913.0 Dans un lit ou un berceau	M
-	-	2	-	-	1	-	-	1	1	-	F

Table 3. Deaths from each Cause, by Sex and Age, Canada

		Age (years) - Âge (années)										
		Total	<1	1-4	5-9	10-14	15-19	20-24	25-29	30-34	35-39	40-44
		Number of deaths										
E913.2	Due to lack of air (in closed place)	M	2	-	1	-	-	-	-	1	-	-
E913.3	By falling earth or other substance	M	2	-	-	-	-	-	1	-	-	1
		F	1	-	-	-	-	1	-	-	-	-
E913.8	Other specified means	M	50	2	1	4	4	4	3	4	5	9
		F	11	2	2	-	-	-	1	1	-	-
E913.9	Unspecified	M	10	1	-	-	-	-	2	-	2	1
		F	3	-	-	-	-	-	2	-	-	-
E915	Foreign body accidentally entering other orifice	M	1	-	-	-	-	-	-	-	-	-
OTHER ACCIDENTS (E916-E928)		M	440	2	2	8	4	16	22	38	41	48
		F	93	1	5	3	4	5	2	6	8	5
E916	Struck accidentally by falling object	M	83	-	-	1	-	3	4	4	6	12
		F	6	-	-	-	-	-	-	-	-	2
E917	Striking against or struck accidentally by objects or persons	M	8	-	-	-	-	2	-	2	1	-
		F	4	-	1	-	1	1	-	-	-	-
E917.0	In sports	M	6	-	-	-	-	1	-	1	1	-
		F	1	-	-	-	-	1	-	-	-	1
E917.2	In running water	F	1	-	-	-	-	-	-	-	-	-
E917.9	Other	M	2	-	-	-	-	1	-	1	-	-
		F	2	-	1	-	1	-	-	-	-	-
E918	Caught accidentally in or between objects	M	4	-	-	-	-	-	1	-	-	1
		F	2	-	-	-	-	-	-	-	-	-
E919	Accidents caused by machinery	M	132	-	1	4	-	3	5	11	11	16
		F	9	-	1	-	-	-	1	2	1	1
E919.0	Agricultural machines	M	58	-	1	3	-	-	1	2	2	4
		F	8	-	1	-	-	-	1	1	1	1
E919.1	Mining and earth-drilling machinery	M	7	-	-	-	-	-	-	-	1	1
E919.2	Lifting machines and appliances	M	19	-	-	-	-	2	2	2	3	3
		F	1	-	-	-	-	-	-	1	-	-
E919.3	Metalworking machines	M	4	-	-	-	-	-	-	-	1	1
E919.4	Woodworking and forming machines	M	5	-	-	-	-	-	1	1	-	-
E919.6	Transmission machinery	M	5	-	-	-	-	-	1	3	-	-
E919.7	Earth moving, scraping and other excavating machines	M	16	-	-	-	-	1	-	1	2	3
E919.8	Other	M	14	-	-	1	-	-	1	2	1	2
E919.9	Unspecified	M	4	-	-	-	-	-	-	-	-	2
E920	Accidents caused by cutting and piercing instruments or objects	M	6	-	-	-	-	-	-	-	1	-
		F	1	-	-	-	-	-	-	-	1	-
E920.0	Powered lawn mower	M	1	-	-	-	-	-	-	-	-	-
E920.1	Other powered hand tools	M	1	-	-	-	-	-	-	-	-	-
E920.8	Other	M	2	-	-	-	-	-	-	-	1	-
E920.9	Unspecified	M	2	-	-	-	-	-	-	-	-	1
		F	1	-	-	-	-	-	-	1	-	-
E921	Accident caused by explosion of pressure vessel	M	6	-	-	-	-	-	-	-	-	3
E921.0	Boilers	M	1	-	-	-	-	-	-	-	-	-
E921.1	Gas cylinders	M	4	-	-	-	-	-	-	-	-	3
E921.8	Other	M	1	-	-	-	-	-	-	-	-	-
E922	Accident caused by firearm missile	M	42	-	-	3	1	6	2	5	3	1
		F	2	-	-	1	-	-	-	1	-	-
E922.0	Hand gun	M	3	-	-	-	-	-	-	2	-	1
E922.1	Shotgun (automatic)	M	3	-	-	-	-	-	-	-	-	1
		F	1	-	-	-	-	-	1	-	-	-
E922.2	Hunting rifle	M	7	-	-	1	-	1	1	-	-	1
E922.3	Military firearms	M	1	-	-	-	-	-	-	1	-	-
E922.8	Other	M	1	-	-	-	-	-	-	-	1	-
E922.9	Unspecified	M	27	-	-	2	1	5	1	2	2	-
		F	1	-	-	1	-	-	-	-	-	3
E923	Accident caused by explosive material	M	10	-	-	-	-	-	1	-	2	3
		F	1	-	-	-	-	-	-	-	-	-

Tableau 3. Décès selon la cause, le sexe et l'âge, Canada

Age (years) - Âge (années)										N.S.
45-49	50-54	55-59	60-64	65-69	70-74	75-79	80-84	85-89	90+	N.P.
Nombre de décès										
-	-	-	-	-	-	-	-	-	-	- E913.2 Par manque d'air (dans un espace clos) M
-	-	-	-	-	-	-	-	-	-	- E913.3 Par chute de terre ou d'autres matières M
3	1	-	2	1	4	-	1	-	-	- E913.8 Autres causes précisées M
-	-	-	-	2	-	1	1	1	-	F
1	-	1	-	1	-	1	-	-	-	- E913.9 Cause non précisée M
-	-	-	-	-	1	-	-	-	-	F
-	-	-	-	-	1	-	-	-	-	- E915 Pénétration accidentelle d'un corps étranger par un autre orifice naturel M
32	36	23	26	32	17	19	18	15	6	- AUTRES ACCIDENTS (E916-E928) M
3	5	-	7	6	3	7	9	4	4	F
9	5	8	8	7	2	3	1	1	-	- E916 Choc accidentel par chute d'un objet M
1	-	-	-	1	-	-	-	-	-	F
-	1	-	-	-	1	-	1	-	-	- E917 Choc accidentel actif ou passif par objets ou personnes M
-	-	-	-	-	-	-	-	-	-	F
-	-	-	-	-	1	-	1	-	-	- E917.0 Au cours d'activités sportives M
-	-	-	-	-	-	-	-	-	-	F
-	1	-	-	-	-	-	-	-	-	- E917.2 Dans un cours d'eau F
-	-	-	-	-	-	-	-	-	-	- E917.9 Autre M
-	-	-	-	-	-	-	-	-	-	F
-	-	-	1	1	-	-	-	-	-	- E918 Compression accidentelle dans un objet ou entre deux objets M
-	-	-	1	1	1	-	-	-	-	F
12	19	5	9	11	6	4	3	3	-	- E919 Accidents causés par des machines M
-	2	-	-	-	-	1	-	-	-	F
4	9	2	6	8	5	4	3	2	-	- E919.0 Machines agricoles M
-	2	-	-	-	-	1	-	-	-	F
2	1	-	-	-	-	-	-	-	-	- E919.1 Machines d'exploitation minière et de forage terrestre M
1	3	-	-	2	-	-	-	-	-	- E919.2 Machines et appareils de levage M
-	-	-	-	-	-	-	-	-	-	F
-	1	-	-	-	-	-	-	-	-	- E919.3 Machines à travailler les métaux M
1	2	-	-	-	-	-	-	-	-	- E919.4 Machines à travailler et à façonner le bois M
-	-	1	-	-	-	-	-	-	-	- E919.6 Organes de transmission M
1	2	1	1	-	1	-	-	-	-	- E919.7 Engins de terrassement et excavateurs M
3	1	-	1	1	-	-	-	1	-	- E919.8 Autres M
-	-	1	1	-	-	-	-	-	-	- E919.9 Machine non précisée M
-	1	2	-	1	-	-	-	-	-	- E920 Accidents causés par des instruments ou objets tranchants ou perforants M
-	-	-	-	-	-	-	-	-	-	F
-	-	1	-	-	-	-	-	-	-	- E920.0 Tondeuse à gazon à moteur M
-	-	-	-	1	-	-	-	-	-	- E920.1 Autres outils manuels motorisés M
-	-	1	-	-	-	-	-	-	-	- E920.8 Autres M
-	1	-	-	-	-	-	-	-	-	- E920.9 Non précisés M
-	-	-	-	-	-	-	-	-	-	F
-	2	-	-	-	1	-	-	-	-	- E921 Accident causé par l'explosion de récipient sous pression M
-	-	-	-	-	1	-	-	-	-	- E921.0 Chaudière M
-	1	-	-	-	-	-	-	-	-	- E921.1 Boutelle de gaz M
-	1	-	-	-	-	-	-	-	-	- E921.8 Autre M
3	1	4	3	1	-	2	1	-	-	- E922 Accident causé par projectile d'arme à feu M
-	-	-	-	-	-	-	-	-	-	F
-	-	-	-	-	-	-	-	-	-	- E922.0 Arme de poing M
1	-	-	-	-	-	1	-	-	-	- E922.1 Fusil de chasse (automatique) M
-	-	-	-	-	-	-	-	-	-	F
1	-	-	-	1	-	-	-	-	-	- E922.2 Carabine de chasse M
-	-	-	-	-	-	-	-	-	-	- E922.3 Armes à feu militaires M
-	-	-	-	-	-	-	-	-	-	- E922.8 Autres M
1	1	4	3	-	-	1	1	-	-	- E922.9 Non précisé M
-	-	-	-	-	-	-	-	-	-	F
1	2	-	-	-	1	-	-	-	-	- E923 Accident causé par explosif M
-	1	-	-	-	-	-	-	-	-	F

Table 3. Deaths from each Cause, by Sex and Age, Canada

		Age (years) - Âge (années)										
		Total	<1	1-4	5-9	10-14	15-19	20-24	25-29	30-34	35-39	40-44
		Number of deaths										
E923.2	Explosive gases	M	3	-	-	-	-	-	-	1	1	-
		F	1	-	-	-	-	-	-	-	-	-
E923.8	Other	M	3	-	-	-	-	1	-	-	1	-
E923.9	Unspecified	M	4	-	-	-	-	-	-	1	1	-
E924	Accident caused by hot substance or object, caustic or corrosive material and steam	M	10	-	-	-	-	-	1	-	-	-
		F	7	-	-	-	-	-	-	1	-	-
E924.0	Hot liquids and vapours, including steam	M	8	-	-	-	-	-	1	-	-	-
		F	7	-	-	-	-	-	-	1	-	-
E924.8	Other	M	2	-	-	-	-	-	-	-	-	-
E925	Accident caused by electric current	M	29	-	-	-	-	4	4	8	6	1
		F	2	-	-	1	-	-	-	-	-	-
E925.0	Domestic wiring and appliances	M	5	-	-	-	-	-	1	-	2	-
E925.1	Electric power generating plants, distribution stations, transmission lines	M	9	-	-	-	-	1	2	4	2	-
E925.2	Industrial wiring, appliances and electrical machinery	M	6	-	-	-	-	2	1	1	-	-
E925.8	Other	M	5	-	-	-	-	1	-	2	2	-
		F	2	-	-	1	-	-	-	-	-	-
E925.9	Unspecified	M	4	-	-	-	-	-	-	1	-	1
E928	Other and unspecified environmental and accidental causes	M	110	2	1	-	3	2	5	11	9	7
		F	59	1	3	1	3	4	2	4	4	2
E928.8	Other	M	1	-	-	-	-	-	-	-	-	-
		F	2	1	1	-	-	-	-	-	-	-
E928.9	Unspecified accidents	M	109	2	1	-	3	2	5	11	9	7
		F	57	-	2	1	3	4	2	4	4	2
LATE EFFECTS OF ACCIDENTAL INJURY (E929)		M	49	-	-	1	-	1	2	5	8	6
		F	32	-	-	1	-	-	2	5	1	3
E929	Late effects of accidental injury	M	49	-	-	1	-	1	2	5	8	6
		F	32	-	-	1	-	-	2	5	1	3
E929.0	Late effects of motor vehicle accident	M	22	-	-	-	-	1	2	4	4	3
		F	8	-	-	1	-	-	1	4	1	-
E929.2	Late effects of accidental poisoning	M	1	-	-	-	-	-	-	-	1	-
		F	1	-	-	-	-	-	-	-	-	1
E929.3	Late effects of accidental fall	M	10	-	-	-	-	-	-	-	-	-
		F	17	-	-	-	-	-	-	-	-	-
E929.8	Late effects of other accidents	M	1	-	-	1	-	-	-	-	-	-
E929.9	Late effects of unspecified accident	M	15	-	-	-	-	-	1	1	3	1
		F	6	-	-	-	-	-	-	-	2	-
SUBSTANCES CAUSING ADVERSE EFFECTS IN THERAPEUTIC USE (E930-E949)		M	7	-	-	-	-	-	-	-	-	1
		F	18	-	-	-	-	1	1	-	-	-
E930	Antibiotics	F	2	-	-	-	-	-	-	-	-	-
E930.0	Penicillins	F	1	-	-	-	-	-	-	-	-	-
E930.8	Other specified antibiotics	F	1	-	-	-	-	-	-	-	-	-
E931	Other anti-infectives	F	1	-	-	-	-	-	-	-	-	-
E931.4	Antimalarials and drugs acting on other blood protozoa	F	1	-	-	-	-	-	-	-	-	-
E932	Hormones and synthetic substitutes	F	1	-	-	-	-	-	-	-	-	-
E932.0	Adrenal cortical steroids	F	1	-	-	-	-	-	-	-	-	-
E935	Analgesics, antipyretics and antirheumatics	F	1	-	-	-	-	-	-	-	-	-
E935.2	Aromatic analgesics, NEC	F	1	-	-	-	-	-	-	-	-	-
E936	Anticonvulsants and anti-Parkinsonism drugs	F	1	-	-	-	-	-	-	-	-	-
E936.1	Hydantoin derivatives	F	1	-	-	-	-	-	-	-	-	-
E938	Other CNS depressants	M	1	-	-	-	-	-	-	-	-	-
E938.9	Other and unspecified local anaesthetics	M	1	-	-	-	-	-	-	-	-	-
E939	Psychotropic agents	M	1	-	-	-	-	-	-	-	-	-
		F	4	-	-	-	-	1	-	-	-	1

Tableau 3. Décès selon la cause, le sexe et l'âge, Canada

Age (years) - Âge (années)										N.S.	
45-49	50-54	55-59	60-64	65-69	70-74	75-79	80-84	85-89	90+	N.P.	
Nombre de décès											
-	1	-	-	-	-	-	-	-	-	- E923.2 Gaz explosif	M
-	1	-	-	-	-	-	-	-	-	-	F
-	1	-	-	-	-	-	-	-	-	- E923.8 Autres	M
1	-	-	-	-	1	-	-	-	-	- E923.9 Non précisé	M
-	-	-	1	2	-	2	4	1	1	- E924 Accidents, substances ou objets brûlants, matières corrosives et caustiques, et vapeur d'eau	M
-	-	-	1	-	1	1	1	1	1	-	F
-	-	-	1	2	-	1	4	-	-	- E924.0 Liquides et vapeurs	M
-	-	-	-	-	-	1	1	1	-	-	F
-	-	-	-	-	-	1	-	1	-	- E924.8 Autres	M
1	2	-	1	1	-	-	-	1	-	- E925 Accident causé par le courant électrique	M
1	-	-	-	-	-	-	-	-	-	-	F
-	-	-	-	1	-	-	-	1	-	- E925.0 Lignes et appareils électriques à usage domestique	M
-	-	-	-	-	-	-	-	-	-	- E925.1 Centrales électriques, de distribution et de transmission	M
-	2	-	-	-	-	-	-	-	-	- E925.2 Lignes, appareils et machines électriques à usage industriel	M
-	-	-	-	-	-	-	-	-	-	- E925.8 Autres	M
1	-	-	-	-	-	-	-	-	-	-	F
1	-	-	1	-	-	-	-	-	-	- E925.9 Non précisé	M
6	4	4	4	8	6	8	8	9	4	- E928 Causes accidentelles ou liées à l'environnement, autres et non précisées	M
1	1	-	6	4	1	5	8	3	3	-	F
-	-	-	-	-	-	1	-	-	-	- E928.8 Autres	M
-	-	-	-	-	-	-	-	-	-	-	F
6	4	4	4	8	6	7	8	9	4	- E928.9 Accidents non précisés	M
1	1	-	6	4	1	5	8	3	3	-	F
1	3	2	3	5	3	3	3	2	2	- SÉQUELLES D'ACCIDENTS (E929)	M
1	-	1	1	2	-	-	5	6	9	-	F
1	3	2	3	5	3	3	3	2	2	- E929 Séquelles d'accidents	M
1	-	1	1	2	-	-	5	6	9	-	F
1	-	1	1	3	-	2	-	1	-	- E929.0 Séquelles d'accidents causés par des véhicules à moteur	M
1	-	1	1	-	-	-	2	-	-	-	F
-	-	-	-	-	-	-	-	-	-	- E929.2 Séquelles d'empoisonnements accidentels	M
-	-	-	-	-	-	-	-	-	-	-	F
-	1	2	2	1	-	1	1	1	1	- E929.3 Séquelles de chutes accidentelles	M
-	-	-	-	1	-	-	3	6	7	-	F
-	-	-	-	-	-	-	-	-	-	- E929.8 Séquelles d'autres accidents	M
-	2	-	-	1	3	-	2	-	1	- E929.9 Séquelles d'accidents non précisés	M
-	-	-	-	1	-	-	-	-	2	-	F
1	1	2	3	-	2	2	1	1	-	- SUBSTANCES PROVOQUANT DES EFFETS ADVERSES À USAGE THÉRAPEUTIQUE (E930-E949)	M
1	-	-	1	-	-	-	4	1	-	-	F
1	-	-	-	-	-	-	-	-	-	- E930 Antibiotiques	F
-	-	-	-	-	-	-	-	-	-	- E930.0 Pénicillines	F
-	-	-	1	-	-	-	-	-	-	- E930.8 Autres antibiotiques précisés	F
-	-	-	-	-	-	-	-	1	-	- E931 Autres anti-infectieux	F
-	-	-	-	-	-	-	-	1	-	- E931.4 Antipaludiques et médicaments agissant sur d'autres protozoaires parasites du sang	F
-	-	-	1	-	-	-	-	-	-	- E932 Hormones et succédanés synthétiques	F
-	-	-	1	-	-	-	-	-	-	- E932.0 Corticostéroïdes	F
-	-	-	-	-	-	1	-	-	-	- E935 Analgésiques, antipyrétiques et antirhumatismaux	F
-	-	-	-	-	-	1	-	-	-	- E935.2 Analgésiques aromatiques NCA	F
-	-	-	-	-	-	-	1	-	-	- E936 Anticonvulsivants et antiparkinsoniens	F
-	-	-	-	-	-	-	1	-	-	- E936.1 Dérivés de l'hydantoïne	F
-	-	-	-	-	-	1	-	-	-	- E938 Autres dépresseurs du SNC	M
-	-	-	-	-	-	1	-	-	-	- E938.9 Anesthésiques locaux autres et non spécifiques	M
-	-	-	1	-	1	-	-	-	-	- E939 Psychotropes	M
-	-	-	-	-	-	-	-	-	-	-	F

Table 3. Deaths from each Cause, by Sex and Age, Canada

		Age (years) - Âge (années)										
		Total	<1	1-4	5-9	10-14	15-19	20-24	25-29	30-34	35-39	40-44
		Number of deaths										
E939.3	Other antipsychotics, neuroleptics and major tranquillizers	M 1 F 4	-	-	-	-	-	-	-	-	-	-
E942	Agents affecting the cardiovascular system	M 1 F 2	-	-	-	-	-	-	-	-	-	-
E942.1	Cardiotonic glycosides and drugs of similar action	M 1 F 1	-	-	-	-	-	-	-	-	-	-
E942.2	Antilipæmic and antiarteriosclerotic drugs	F 1	-	-	-	-	-	-	1	-	-	-
E944	Water, mineral and uric acid metabolism drugs	M 1 F 1	-	-	-	-	-	-	-	-	-	-
E944.1	Purine derivative diuretics	M 1	-	-	-	-	-	-	-	-	-	-
E944.7	Uric acid metabolism drugs	F 1	-	-	-	-	-	-	-	-	-	-
E946	Agents affecting skin and mucous membrane, ophthalmological, otorhinolaryngological and dental drugs	M 1	-	-	-	-	-	-	-	-	-	-
E946.0	Local anti-infectives and anti-inflammatory drugs	M 1	-	-	-	-	-	-	-	-	-	-
E947	Other and unspecified drugs and medicaments	M 2 F 4	-	-	-	-	-	-	-	-	1	-
E947.8	Other drugs and medicaments	F 2	-	-	-	-	-	-	-	-	-	-
E947.9	Unspecified drug or medicament	M 2 F 2	-	-	-	-	-	-	-	-	1	-
E949	Other vaccines and biological substances	F 1	-	-	-	-	-	-	-	-	-	-
E949.6	Other and unspecified viral and rickettsial vaccines	F 1	-	-	-	-	-	-	-	-	-	-
SUICIDE AND SELF-INFLICTED INJURY (E950-E959)		M 3,014 F 789	·	·	1	26	193	295	334	387	351	319
E950	Suicide and selfinflicted poisoning by solid or liquid substances	M 279 F 290	-	-	-	1	3	11	33	34	39	40
E950.0	Analgesics, antipyretics and antirheumatics	M 25 F 35	-	-	-	-	1	3	1	3	4	5
E950.1	Barbiturates	M 7 F 3	-	-	-	-	-	-	-	-	1	-
E950.2	Other sedatives and hypnotics	M 4 F 4	-	-	-	-	-	-	1	-	-	2
E950.3	Tranquillizers and other psychotropic agents	M 53 F 68	-	-	-	-	-	2	5	12	6	9
E950.4	Other specified drugs and medicaments	M 46 F 46	-	-	-	-	1	1	10	5	4	10
E950.5	Unspecified drug or medicament	M 105 F 118	-	-	-	-	3	4	10	11	20	11
E950.6	Agricultural and horticultural chemical and pharmaceutical preparations	M 6 F 3	-	-	-	1	-	-	-	1	-	-
E950.7	Corrosive and caustic substances	M 5 F 2	-	-	-	-	-	-	-	-	1	-
E950.9	Other and unspecified solid and liquid substances	M 28 F 11	-	-	-	-	-	1	6	2	3	3
E951	Suicide and selfinflicted poisoning by gases in domestic use	M 3 F 1	-	-	-	-	-	-	1	1	-	-
E951.0	Gas distributed by pipeline	M 1	-	-	-	-	-	-	-	1	-	-
E951.1	Liquified petroleum gas distributed in mobile containers	M 2 F 1	-	-	-	-	-	-	1	-	-	-
E952	Suicide and selfinflicted poisoning by other gases and vapours	M 382 F 79	-	-	-	-	13	32	41	51	50	58
E952.0	Motor vehicle exhaust gas	M 246 F 48	-	-	-	-	8	27	27	31	30	39
E952.1	Other carbon monoxide	M 135 F 31	-	-	-	-	5	5	14	20	20	19
E952.8	Other specified gases and vapours	M 1	-	-	-	-	2	3	2	3	1	7
E953	Suicide and selfinflicted injury by hanging, strangulation and suffocation	M 1,011 F 223	-	-	1	18	78	125	127	153	129	86
E953.0	Hanging	M 978 F 184	-	-	-	10	24	21	16	30	25	21
					1	17	77	122	126	149	126	84
					-	10	24	20	13	29	20	20

Tableau 3. Décès selon la cause, le sexe et l'âge, Canada

Age (years) - Âge (années)										N.S.	
45-49	50-54	55-59	60-64	65-69	70-74	75-79	80-84	85-89	90+	N.P.	
Nombre de décès											
-	-	-	-	-	-	1	-	-	-	- E939.3 Autres antipsychotiques, neuroleptiques et tranquillisants majeurs	M F
-	-	-	1	-	1	-	-	-	-	- E942 Agents actifs sur le système cardio-vasculaire	M F
-	-	-	-	-	-	-	-	1	-	- E942.1 Glucosides cardiotoniques et médicaments d'action similaire	M F
-	-	-	-	-	-	-	-	1	-	- E942.2 Antilépémiants et antiscérosants	F
-	-	1	-	-	-	-	1	-	-	- E944 Médicaments intervenant dans le métabolisme de l'eau, des minéraux et de l'acide urique	M F
-	-	-	-	-	-	-	1	-	-	- E944.1 Diurétiques dérivés de la purine	M
-	-	1	-	-	-	-	-	-	-	- E944.7 Médicaments agissant sur le métabolisme de l'acide urique	F
-	-	-	-	-	1	-	-	-	-	- E946 Substances agissant sur peau et médicaments ophtalmologiques, oto-rhino-laryngologiques et dentaires	M
-	-	-	-	-	1	-	-	-	-	- E946.0 Antiseptiques et anti-inflammatoires locaux	M
-	-	-	1	-	-	-	-	-	-	- E947 Médicaments autres et non précisés	M F
-	1	-	-	-	1	-	2	-	-	- E947.8 Autres médicaments	F
-	1	-	-	-	-	-	1	-	-	- E947.9 Médicament non précisé	M F
-	-	-	1	-	-	-	-	-	-	- E949 Autres vaccins et substances biologiques	F
-	-	1	-	-	-	-	-	-	-	- E949.6 Antiviraux et antirickettsies autres et non précisés	F
295	176	161	128	117	93	65	46	14	13	- SUICIDE (E950-E959)	M F
75	70	45	40	35	26	23	21	9	2	- E950 Suicide par substances solides ou liquides	M F
41	20	19	16	6	6	5	4	-	1	- E950.0 Analgésiques, antipyrétiques et antirhumatismaux	M F
38	33	25	20	14	9	6	7	4	-	- E950.1 Barbituriques	M F
2	1	2	2	-	-	1	1	-	-	- E950.2 Autres sédatifs et hypnotiques	M F
3	5	4	5	3	2	-	1	-	-	- E950.3 Tranquillisants et autres psychotropes	M F
1	-	1	1	3	-	-	-	-	-	- E950.4 Autres médicaments précisés	M F
-	1	-	-	1	-	-	-	-	-	- E950.5 Médicaments non précisés	M F
1	-	-	-	1	-	-	-	-	-	- E950.6 Préparations chimiques ou pharmaceutiques à usages agricole et horticole	M F
5	5	4	3	-	2	-	-	-	-	- E950.7 Substances corrosives et caustiques	M F
8	6	6	6	3	2	1	1	-	-	- E950.9 Substances solides ou liquides autres et non précisées	M F
10	4	2	2	-	1	3	4	-	1	- E951 Suicide par gaz à usage domestique	M F
22	6	6	6	3	2	-	1	-	-	- E951.0 Gaz distribué sous conduite	M
15	15	13	6	5	2	1	1	3	-	- E951.1 Gaz de pétrole liquéfié distribué en récipients mobiles	M F
-	1	-	1	-	-	2	-	-	-	- E952 Suicide par d'autres gaz ou vapeurs	M F
-	-	-	-	-	2	-	-	-	-	- E952.0 Gaz d'échappement de véhicule à moteur	M F
-	-	2	1	-	-	1	-	-	-	- E952.1 Oxyde de carbone provenant d'autres sources	M F
2	5	3	1	-	-	1	1	-	-	- E952.8 Autres gaz ou émanations précisés	M
1	2	-	1	1	-	1	-	-	-	- E953 Suicide par pendaison, strangulation et asphyxie	M F
-	1	1	-	-	-	-	-	-	-	- E953.0 Pendaison	M F
-	-	-	-	-	-	-	-	-	-		
48	27	20	8	7	11	7	7	1	1		
8	5	2	2	6	3	2	3	-	-		
27	19	11	5	3	9	3	5	1	1		
4	2	1	2	5	2	1	1	-	-		
21	8	8	3	4	2	4	2	-	-		
4	3	1	-	1	1	1	2	-	-		
-	-	1	-	-	-	-	-	-	-		
80	46	44	27	36	24	19	11	4	3		
13	14	9	8	8	6	8	4	4	2		
78	45	42	27	32	22	13	11	4	2		
12	12	7	7	5	1	3	-	1	-		

Table 3. Deaths from each Cause, by Sex and Age, Canada

		Age (years) - Âge (années)										
		Total	<1	1-4	5-9	10-14	15-19	20-24	25-29	30-34	35-39	40-44
		Number of deaths										
E953.1	Suffocation by plastic bag	M 25	-	-	-	1	1	1	1	2	2	2
		F 32	-	-	-	-	-	-	2	-	5	1
E953.8	Other specified means	M 4	-	-	-	-	-	2	-	-	1	-
		F 3	-	-	-	-	-	-	1	-	-	-
E953.9	Unspecified means	M 4	-	-	-	-	-	-	-	2	-	-
		F 4	-	-	-	-	-	1	-	1	-	-
E954	Suicide and selfinflicted injury by submersion	M 97	-	-	-	-	1	4	7	10	7	11
		F 42	-	-	-	-	-	-	1	2	5	2
E955	Suicide and selfinflicted injury by firearms and explosives	M 993	-	-	-	7	88	106	89	94	101	99
		F 61	-	-	-	7	6	5	7	10	9	2
E955.0	Hand gun	M 28	-	-	-	1	-	-	3	2	2	2
		F 3	-	-	-	-	2	-	-	-	-	-
E955.1	Shot gun	M 119	-	-	-	2	5	9	11	17	9	11
		F 5	-	-	-	-	-	1	-	-	2	-
E955.2	Hunting rifle	M 125	-	-	-	-	12	10	9	13	12	17
		F 7	-	-	-	2	-	-	-	3	-	-
E955.3	Military firearms	M 1	-	-	-	-	-	1	-	-	-	-
E955.4	Other and unspecified firearm	M 719	-	-	-	4	71	86	65	62	78	69
		F 46	-	-	-	5	4	4	7	7	7	2
E955.5	Explosives	M 1	-	-	-	-	-	-	1	-	-	-
E956	Suicide and selfinflicted injury by cutting and piercing instruments	M 66	-	-	-	-	1	1	4	10	11	9
		F 14	-	-	-	-	-	-	1	-	4	1
E957	Suicide and selfinflicted injury by jumping from high place	M 114	-	-	-	-	5	10	14	19	12	10
		F 48	-	-	-	-	3	4	6	8	7	3
E957.0	Residential premises	M 40	-	-	-	-	-	4	5	5	7	3
		F 28	-	-	-	-	-	2	3	5	3	3
E957.1	Other manmade structures	M 70	-	-	-	-	5	6	9	13	5	7
		F 20	-	-	-	-	3	2	3	3	4	-
E957.2	Natural sites	M 2	-	-	-	-	-	-	-	1	-	-
E957.9	Unspecified	M 2	-	-	-	-	-	-	-	-	-	-
E958	Suicide and selfinflicted injury by other and unspecified means	M 69	-	-	-	-	4	6	18	15	2	6
		F 31	-	-	-	1	1	4	3	6	3	3
E958.0	Jumping or lying before moving object	M 38	-	-	-	-	1	3	10	10	-	3
		F 14	-	-	-	1	1	2	1	3	1	2
E958.1	Burns, fire	M 14	-	-	-	-	1	-	4	1	1	2
		F 6	-	-	-	-	-	1	1	2	-	-
E958.3	Extremes of cold	F 4	-	-	-	-	-	-	1	-	1	-
E958.4	Electrocution	M 2	-	-	-	-	-	1	-	1	-	-
		F 2	-	-	-	-	-	-	-	-	-	1
E958.5	Crashing of motor vehicle	M 9	-	-	-	-	1	2	2	1	1	1
		F 2	-	-	-	-	-	-	-	-	1	-
E958.8	Other specified means	M 2	-	-	-	-	-	-	1	-	-	-
		F 1	-	-	-	-	-	1	-	-	-	-
E958.9	Unspecified means	M 4	-	-	-	-	1	-	1	2	-	-
		F 2	-	-	-	-	-	-	1	-	-	-
HOMICIDE AND INJURY PURPOSELY INFLICTED BY OTHER PERSONS (E960-E969)		M 358	11	4	2	-	24	38	44	71	41	35
		F 168	5	4	2	3	11	21	21	20	24	13
E960	Fight, brawl, rape	M 18	-	-	-	-	1	-	1	5	3	2
		F 3	-	-	1	-	-	-	-	1	1	1
E960.0	Unarmed fight or brawl	M 18	-	-	-	-	1	-	1	5	3	2
		F 2	-	-	-	-	-	-	-	1	1	1
E960.1	Rape	F 1	-	-	1	-	-	-	-	-	-	-
E962	Assault by poisoning	F 2	-	-	-	1	-	-	-	-	-	-
E962.0	Drugs and medicaments	F 1	-	-	-	-	-	-	-	-	-	-
E962.2	Other gases and vapours	F 1	-	-	-	1	-	-	-	-	-	-
E963	Assault by hanging and strangulation	M 19	1	2	1	-	-	2	1	4	1	-
		F 32	2	1	-	1	2	7	5	4	1	2
E964	Assault by submersion	M 4	2	-	-	-	-	-	-	-	-	-
E965	Assault by firearms and explosives	M 131	-	1	-	-	11	13	17	30	14	15
		F 44	-	1	-	-	3	5	6	3	11	4
E965.0	Handgun	M 4	-	-	-	-	-	1	1	-	1	-
E965.1	Shotgun	M 4	-	-	-	-	-	-	-	1	1	-
		F 4	-	-	-	-	-	-	-	1	1	1
E965.2	Hunting rifle	M 7	-	-	-	-	-	1	1	-	-	1
		F 2	-	-	-	-	-	1	-	-	1	-

Tableau 3. Décès selon la cause, le sexe et l'âge, Canada

										Age (years) - Âge (années)				
45-49	50-54	55-59	60-64	65-69	70-74	75-79	80-84	85-89	90+	N.S.				
										N.P.				
Nombre de décès														
2	1	1	-	4	2	5	-	-	-	-	-	-	E953.1 Asphyxie par sac en plastique	M
1	2	2	1	3	3	5	3	3	1	-	-	-	-	F
-	-	-	-	-	-	1	1	-	-	-	-	-	E953.8 Autres moyens précisés	M
-	-	-	-	-	-	-	-	-	-	-	-	-	-	F
-	-	1	-	-	-	-	-	-	-	1	-	-	E953.9 Moyens non précisés	M
-	-	-	-	-	-	1	-	-	-	1	-	-	-	F
10	7	10	11	6	3	4	3	-	3	-	-	-	E954 Suicide par submersion	M
5	2	3	6	1	7	5	3	-	-	-	-	-	-	F
91	70	56	52	48	37	29	17	7	2	-	-	-	E955 Suicide par armes à feu ou explosifs	M
4	5	2	2	2	-	-	-	-	-	-	-	-	-	F
4	2	1	3	1	2	3	1	1	-	-	-	-	E955.0 Arme de poing	M
1	-	-	-	-	-	-	-	-	-	-	-	-	-	F
11	8	9	10	7	5	1	2	1	1	-	-	-	E955.1 Fusil de chasse	M
1	-	-	1	-	-	-	-	-	-	-	-	-	-	F
11	5	13	5	7	6	3	2	-	-	-	-	-	E955.2 Carabine de chasse	M
-	1	1	-	-	-	-	-	-	-	-	-	-	-	F
-	-	-	-	-	-	-	-	-	-	-	-	-	E955.3 Armes à feu militaires	M
65	55	33	34	33	24	22	12	5	1	-	-	-	E955.4 Armes à feu autres et non précisées	M
2	4	1	1	2	-	-	-	-	-	-	-	-	-	F
-	-	-	-	-	-	-	-	-	-	-	-	-	E955.5 Explosif	M
7	1	5	4	5	5	1	1	1	-	-	-	-	E956 Suicide par instrument tranchant et perforant	M
1	1	2	2	-	-	-	1	1	-	-	-	-	-	F
12	3	4	7	7	4	-	3	1	3	-	-	-	E957 Suicide par saut d'un lieu élevé	M
5	3	2	-	1	1	2	3	-	-	-	-	-	-	F
2	1	-	4	1	3	-	2	-	3	-	-	-	E957.0 Maison d'habitation	M
2	3	1	-	1	1	2	2	-	-	-	-	-	-	F
8	2	4	3	6	1	-	1	-	-	-	-	-	E957.1 Autres constructions	M
3	-	1	-	-	-	-	1	-	-	-	-	-	-	F
-	-	-	-	-	-	-	-	1	-	-	-	-	E957.2 Lieu élevé naturel	M
2	-	-	-	-	-	-	-	-	-	-	-	-	E957.9 Lieu non précisé	M
6	2	2	3	2	3	-	-	-	-	-	-	-	E958 Suicide par moyens autres et non précisés	M
1	6	-	-	3	-	-	-	-	-	-	-	-	-	F
5	1	-	1	1	3	-	-	-	-	-	-	-	E958.0 Précipitation contre ou sous un objet en mouvement	M
-	3	-	-	-	-	-	-	-	-	-	-	-	-	F
1	1	2	-	1	-	-	-	-	-	-	-	-	E958.1 Brûlures par le feu	M
-	1	-	-	1	-	-	-	-	-	-	-	-	-	F
-	-	-	-	-	-	-	-	-	-	-	-	-	E958.3 Froid extrême	F
-	1	-	-	-	-	-	-	-	-	-	-	-	E958.4 Électrocution	M
-	-	-	-	-	-	-	-	-	-	-	-	-	-	F
1	-	-	1	-	-	-	-	-	-	-	-	-	E958.5 Simulation d'un accident de véhicule à moteur	M
-	-	-	-	-	-	-	-	-	-	-	-	-	-	F
-	-	-	1	-	-	-	-	-	-	-	-	-	E958.8 Autres moyens précisés	M
-	-	-	-	-	-	-	-	-	-	-	-	-	-	F
-	-	-	-	1	-	-	-	-	-	-	-	-	E958.9 Moyens non précisés	M
-	-	-	-	-	-	-	-	-	-	-	-	-	-	F
27	16	20	11	4	4	3	2	1	-	-	-	-	HOMICIDE (E960-E969)	M
11	7	9	4	3	1	3	3	1	-	-	-	-	-	F
1	2	1	-	1	-	1	-	-	-	-	-	-	E960 Bagarre, rixe, viol	M
-	-	-	-	-	-	-	-	-	-	-	-	-	-	F
1	2	1	-	1	-	1	-	-	-	-	-	-	E960.0 Bagarre ou rixe sans arme	M
-	-	-	-	-	-	-	-	-	-	-	-	-	-	F
-	-	-	-	-	-	-	-	-	-	-	-	-	E960.1 Viol	F
1	-	-	-	-	-	-	-	-	-	-	-	-	E962 Attentat par empoisonnement	F
1	-	-	-	-	-	-	-	-	-	-	-	-	E962.0 Médicaments	F
-	-	-	-	-	-	-	-	-	-	-	-	-	E962.2 Autres gaz ou émanations	F
1	-	3	1	1	1	-	-	-	-	-	-	-	E963 Attentat par pendaison ou strangulation	M
1	1	2	-	1	-	1	1	-	-	-	-	-	-	F
-	1	1	-	-	-	-	-	-	-	-	-	-	E964 Attentat par submersion	M
11	7	4	6	1	-	1	-	-	-	-	-	-	E965 Attentat par armes à feu et explosifs	M
4	1	2	3	-	-	1	-	-	-	-	-	-	-	F
-	1	-	-	-	-	-	-	-	-	-	-	-	E965.0 Arme de poing	M
1	1	-	-	-	-	-	-	-	-	-	-	-	E965.1 Fusil de chasse	M
-	-	-	1	-	-	-	-	-	-	-	-	-	-	F
2	1	-	-	-	-	-	-	-	-	-	-	-	E965.2 Carabine de chasse	M
-	-	-	-	-	-	-	-	-	-	-	-	-	-	F

Table 3. Deaths from each Cause, by Sex and Age, Canada

		Age (years) - Âge (années)										
		Total	<1	1-4	5-9	10-14	15-19	20-24	25-29	30-34	35-39	40-44
		Number of deaths										
E965.4	Other and unspecified firearm	M 116	-	1	-	-	11	11	15	28	12	14
		F 36	-	-	-	-	3	4	6	1	9	3
E965.9	Unspecified explosive	F 2	-	1	-	-	-	-	-	1	-	-
E966	Assault by cutting and piercing instrument	M 116	1	-	-	-	10	18	17	24	11	8
		F 50	-	-	-	-	-	6	7	8	8	5
E967	Child battering and other maltreatment	M 4	4	-	-	-	-	-	-	-	-	-
		F 3	2	1	-	-	-	-	-	-	-	-
E967.0	By parent	M 1	1	-	-	-	-	-	-	-	-	-
		F 1	1	-	-	-	-	-	-	-	-	-
E967.9	By unspecified person	M 3	3	-	-	-	-	-	-	-	-	-
		F 2	1	1	-	-	-	-	-	-	-	-
E968	Assault by other and unspecified means	M 63	3	1	-	-	2	5	8	8	11	10
		F 34	1	1	1	1	6	3	3	5	3	1
E968.0	Fire	M 4	-	1	-	-	-	-	-	1	-	-
		F 3	-	-	1	-	-	-	-	1	1	-
E968.1	Pushing from high place	M 1	-	-	-	-	-	-	-	-	-	1
		F 1	-	-	-	-	-	-	1	-	-	-
E968.2	Striking by blunt or thrown object	M 29	2	-	-	-	2	1	3	3	6	4
		F 10	-	-	-	1	2	-	1	2	1	-
E968.8	Other specified means	M 10	-	-	-	-	-	1	2	1	2	1
		F 6	-	1	-	-	-	2	-	1	-	1
E968.9	Unspecified means	M 19	1	-	-	-	-	3	3	3	3	4
		F 14	1	-	-	-	4	1	1	1	1	-
E969	Late effects of injury purposely inflicted by other person	M 3	-	-	1	-	-	-	-	-	1	-
LEGAL INTERVENTION (E970-E978)		M 5	-	-	-	-	-	-	3	1	-	1
E970	Injury due to legal intervention by firearms	M 5	-	-	-	-	-	-	3	1	-	1
INJURY UNDETERMINED, ACCIDENTALLY OR PURPOSELY INFLECTED (E980-E989)		M 180	4	3	-	4	4	10	15	23	27	21
		F 88	5	2	-	1	7	4	10	7	7	9
E980	Poisoning, solid or liquid substances, undetermined if accidentally or purposely inflicted	M 80	-	-	-	-	-	2	10	11	15	17
		F 48	1	-	-	1	3	1	6	5	6	6
E980.0	Analgesics, antipyretics and antirheumatics	M 18	-	-	-	-	-	-	3	1	7	3
		F 14	-	-	-	-	-	-	3	-	3	3
E980.2	Other sedatives and hypnotics	M 2	-	-	-	-	-	-	-	-	1	-
		F 1	-	-	-	-	-	-	-	1	-	-
E980.3	Tranquillizers and other psychotropic agents	M 12	-	-	-	-	-	-	1	1	1	2
		F 3	-	-	-	-	-	-	-	-	1	1
E980.4	Other specified drugs and medicaments	M 14	-	-	-	-	-	-	1	5	-	4
		F 12	-	-	-	-	2	-	1	1	1	1
E980.5	Unspecified drug or medicament	M 23	-	-	-	-	-	2	4	3	4	7
		F 10	1	-	-	-	1	1	-	2	-	-
E980.6	Corrosive and caustic substances	M 1	-	-	-	-	-	-	-	-	-	-
E980.7	Agricultural and horticultural chemical and pharmaceutical preparations	M 1	-	-	-	-	-	-	1	-	-	-
E980.8	Arsenic and its compounds	F 1	-	-	-	-	-	-	1	-	-	-
E980.9	Other and unspecified solid and liquid substances	M 9	-	-	-	-	-	-	-	1	2	1
		F 7	-	-	-	1	-	-	1	1	1	1
E982	Poisoning by other gases, undetermined if accidentally or purposely inflicted	M 14	1	2	-	-	1	1	1	1	3	-
		F 6	-	-	-	-	1	1	-	-	1	-
E982.0	Motor vehicle exhaust gas	M 7	-	-	-	-	1	-	-	1	3	-
		F 2	-	-	-	-	1	1	-	-	-	-
E982.1	Other carbon monoxide	M 7	1	2	-	-	-	1	1	-	-	-
		F 4	-	-	-	-	-	-	-	-	1	-
E983	Hanging, strangulation or suffocation, undetermined if accidentally or purposely inflicted	M 4	-	-	-	2	1	-	-	1	-	-
		F 8	3	1	-	-	2	1	1	-	-	-
E983.0	Hanging	M 4	-	-	-	2	1	-	-	1	-	-
		F 3	-	-	-	-	2	-	1	-	-	-
E983.9	Unspecified means	F 5	3	1	-	-	-	1	-	-	-	-
E984	Submersion, undetermined if accidentally or purposely inflicted	M 28	1	-	-	-	1	4	2	-	3	-
		F 7	-	-	-	-	-	-	-	1	-	1

Tableau 3. Décès selon la cause, le sexe et l'âge, Canada

Age (years) - Âge (années)										N.S.	
45-49	50-54	55-59	60-64	65-69	70-74	75-79	80-84	85-89	90+	N.P.	
Nombre de décès											
8	4	4	6	1	-	1	-	-	-	- E965.4 Armes à feu et autres non précisées	M
4	1	2	2	-	-	1	-	-	-	-	F
-	-	-	-	-	-	-	-	-	-	- E965.9 Explosif non précisé	F
9	4	8	3	-	2	-	-	1	-	- E966 Attentat par instrument tranchant ou perforant	M
3	4	4	1	1	-	2	-	1	-	-	F
-	-	-	-	-	-	-	-	-	-	- E967 Enfant maltraité	M
-	-	-	-	-	-	-	-	-	-	-	F
-	-	-	-	-	-	-	-	-	-	- E967.0 Par parent	M
-	-	-	-	-	-	-	-	-	-	-	F
-	-	-	-	-	-	-	-	-	-	- E967.9 Par personne non précisée	M
-	-	-	-	-	-	-	-	-	-	-	F
5	2	3	1	1	-	1	2	-	-	- E968 Attentat par moyens autres et non précisés	M
2	1	1	-	1	1	1	2	-	-	-	F
1	-	1	-	-	-	-	-	-	-	- E968.0 Feu	M
-	-	-	-	-	-	-	-	-	-	-	F
-	-	-	-	-	-	-	-	-	-	- E968.1 Projection d'un lieu élevé	M
-	-	-	-	-	-	-	-	-	-	-	F
4	1	1	-	-	-	1	1	-	-	- E968.2 Maniement ou jet d'objet contondant	M
1	-	1	-	1	-	-	-	-	-	-	F
-	1	-	-	1	-	-	1	-	-	- E968.8 Autre moyen précisé	M
-	-	-	-	-	-	-	1	-	-	-	F
1	1	1	1	-	-	1	1	1	-	- E968.9 Moyens non précisés	M
-	-	-	-	-	1	-	-	-	-	-	F
-	-	-	-	-	-	-	-	-	-	- E969 Séquelles de traumatismes volontairement infligés par une autre personne	M
-	-	-	-	-	-	-	-	-	-	-	F
-	-	-	-	-	-	-	-	-	-	- INTERVENTION DE LA FORCE PUBLIQUE (E970-E978)	M
-	-	-	-	-	-	-	-	-	-	-	F
-	-	-	-	-	-	-	-	-	-	- E970 Traumatisme, intervention de la force publique, usage d'armes à feu	M
-	-	-	-	-	-	-	-	-	-	-	F
12	13	10	12	9	6	4	3	1	-	1 LÉSIONS CAUSÉES D'UNE MANIÈRE INDÉTERMINÉE QUANT À L'INTENTION (E980-E989)	M
11	7	5	4	4	2	-	-	2	1	-	F
6	5	5	2	4	1	1	-	-	-	1 E980 Empoisonnement, substance solide ou liquide, manière indéterminée quant à l'intention	M
7	3	4	4	-	-	-	-	-	1	-	F
-	-	1	-	1	-	1	-	-	-	1 E980.0 Analgésiques, antipyrétiques et antirhumatismaux	M
1	1	1	2	-	-	-	-	-	-	-	F
-	-	-	-	1	-	-	-	-	-	- E980.2 Autres sédatifs et hypnotiques	M
-	-	-	-	-	-	-	-	-	-	-	F
3	2	1	-	-	1	-	-	-	-	- E980.3 Tranquillisants et autres psychotropes	M
-	-	-	1	-	-	-	-	-	-	-	F
-	-	2	2	-	-	-	-	-	-	- E980.4 Autres médicaments précisés	M
2	2	1	-	-	-	-	-	-	1	-	F
2	-	-	-	1	-	-	-	-	-	- E980.5 Médicaments non précisés	M
3	-	2	-	-	-	-	-	-	-	-	F
1	-	-	-	-	-	-	-	-	-	- E980.6 Substances corrosives et caustiques	M
-	-	-	-	-	-	-	-	-	-	-	F
-	-	-	-	-	-	-	-	-	-	- E980.7 Préparations chimiques ou pharmaceutiques à usages agricole et horticole	M
-	-	-	-	-	-	-	-	-	-	-	F
-	-	-	-	-	-	-	-	-	-	- E980.8 Arsenic et ses composés	F
-	3	1	-	1	-	-	-	-	-	- E980.9 Substances solides ou liquides autres et non précisées	M
1	-	-	1	-	-	-	-	-	-	-	F
1	2	-	-	1	-	-	-	-	-	- E982 Intoxication par d'autres gaz, manière indéterminée quant à l'intention	M
-	1	1	-	1	-	-	-	-	-	-	F
1	1	-	-	-	-	-	-	-	-	- E982.0 Gaz d'échappement de véhicules à moteur	M
-	-	-	-	-	-	-	-	-	-	-	F
-	1	-	-	1	-	-	-	-	-	- E982.1 Oxyde de carbone provenant d'autres sources	M
-	1	1	-	1	-	-	-	-	-	-	F
-	-	-	-	-	-	-	-	-	-	- E983 Pendaison, strangulation ou asphyxie, manière indéterminée quant à l'intention	M
-	-	-	-	-	-	-	-	-	-	-	F
-	-	-	-	-	-	-	-	-	-	- E983.0 Pendaison	M
-	-	-	-	-	-	-	-	-	-	-	F
-	-	-	-	-	-	-	-	-	-	- E983.9 Moyens non précisés	F
3	2	1	7	1	2	1	-	-	-	- E984 Submersion, manière indéterminée quant à l'intention	M
2	1	-	-	1	-	-	-	1	-	-	F

Table 3. Deaths from each Cause, by Sex and Age, Canada

			Age (years) - Âge (années)										
			Total	<1	1-4	5-9	10-14	15-19	20-24	25-29	30-34	35-39	40-44
			Number of deaths										
E985	Injury by firearms and explosives, undetermined if accidentally or purposely inflicted	M	10	-	-	-	-	1	-	-	2	2	-
		F	1	-	-	-	-	1	-	-	-	-	-
E985.1	Shot gun	M	2	-	-	-	-	-	-	-	-	-	-
E985.2	Hunting rifle	M	1	-	-	-	-	-	-	-	-	1	-
E985.4	Other and unspecified firearm	M	7	-	-	-	-	1	-	-	2	1	-
		F	1	-	-	-	-	1	-	-	-	-	-
E986	Injury, cutting and piercing instruments, undetermined if accidentally or purposely inflicted	M	1	-	-	-	-	-	-	-	-	-	-
E987	Falling from high place, undetermined if accidentally or purposely inflicted	M	14	-	-	-	1	-	1	-	3	2	2
E987.0	Residential premises	M	8	-	-	-	-	-	1	-	1	2	1
E987.1	Other man-made structures	M	5	-	-	-	-	-	-	-	2	-	1
E987.2	Natural sites	M	1	-	-	-	1	-	-	-	-	-	-
E988	Injury by other and unspecified means, undetermined if accidentally or purposely inflicted	M	27	2	1	-	1	-	2	2	5	2	1
		F	18	1	1	-	-	-	1	3	1	-	2
E988.1	Burns, fire	M	2	-	-	-	1	-	-	-	-	-	-
		F	1	-	-	-	-	-	-	-	-	-	1
E988.2	Scald	F	1	-	1	-	-	-	-	-	-	-	-
E988.3	Extremes of cold	M	4	-	-	-	-	-	-	-	1	-	1
		F	1	-	-	-	-	-	-	-	-	-	-
E988.4	Electrocution	M	1	-	-	-	-	-	-	-	1	-	-
E988.5	Crashing of motor vehicle	M	1	-	-	-	-	-	1	-	-	-	-
		F	4	-	-	-	-	-	-	1	-	-	-
E988.8	Other specified means	M	6	1	-	-	-	-	1	1	2	-	-
		F	6	-	-	-	-	-	1	1	1	-	-
E988.9	Unspecified means	M	13	1	1	-	-	-	-	1	1	2	-
		F	5	1	-	-	-	-	-	1	-	-	1
E989	Late effects of injury, undetermined if accidentally or purposely inflicted	M	2	-	-	-	-	-	-	-	-	-	1

Tableau 3. Décès selon la cause, le sexe et l'âge, Canada

Age (years) - Âge (années)										N.S.		
45-49	50-54	55-59	60-64	65-69	70-74	75-79	80-84	85-89	90+		N.P.	
Nombre de décès												
-	1	1	1	1	-	-	1	-	-	- E985	Traumatismes par armes à feu ou explosifs, manière indéterminée quant à l'intention	M F
-	-	-	-	1	-	-	1	-	-	- E985.1	Fusil de chasse	M
-	-	-	-	-	-	-	-	-	-	- E985.2	Carabine de chasse	M
-	1	1	1	-	-	-	-	-	-	- E985.4	Armes à feu autres et non précisées	M F
-	-	1	-	-	-	-	-	-	-	- E986	Traumatismes, instruments tranchants ou perforants, manière indéterminée quant à l'intention	M
-	2	-	1	-	-	2	-	-	-	- E987	Chute d'un lieu élevé, manière indéterminée quant à l'intention	M
-	-	-	1	-	-	2	-	-	-	- E987.0	Maison d'habitation	M
-	2	-	-	-	-	-	-	-	-	- E987.1	Autres constructions	M
-	-	-	-	-	-	-	-	-	-	- E987.2	Lieu élevé naturel	M
2	1	2	-	2	1	-	2	1	-	- E988	Traumatismes, moyens autres ou non précisés, manière indéterminée quant à l'intention	M F
2	2	-	-	2	2	-	-	1	-	- E988.1	Brûlures par le feu	M F
-	-	-	-	-	-	-	-	-	-	- E988.2	Ébouillantage	F
-	-	1	-	-	1	-	-	-	-	- E988.3	Froid extrême	M F
-	-	-	-	-	-	-	-	-	-	- E988.4	Électrocution	M
1	2	-	-	-	-	-	-	-	-	- E988.5	Écrasement d'un véhicule à moteur	M F
1	-	-	-	1	1	-	-	-	-	- E988.8	Autres moyens précisés	M F
2	1	1	-	1	-	-	1	1	-	- E988.9	Moyens non précisés	M F
-	-	-	1	-	-	-	-	-	-	- E989	Séquelles de traumatismes, manière indéterminée quant à l'intention	M

Table 4. Deaths from each Cause (Nature of Injury), by Sex and Province

		Canada	Province of residence - Province de résidence					Qué.	Ont.
			Nfld.	P.E.I.	N.S.	N.B.			
			T.-N.	I.-P.-É.	N.-É.	N.-B.			
Number of deaths									
Total	M	9,293	156	53	307	300	2,547	2,753	
	F	4,277	44	24	116	121	1,071	1,572	
N XVII. INJURY AND POISONING (N800-N999)	M	9,293	156	53	307	300	2,547	2,753	
	F	4,277	44	24	116	121	1,071	1,572	
FRACTURE OF SKULL (N800-N804)	M	630	9	5	11	25	244	195	
	F	195	2	1	1	7	64	71	
N800 Fracture of vault of skull	M	5	-	-	-	-	4	-	
	F	2	-	-	1	-	-	-	
N800.0 Closed without mention of intracranial injury	M	3	-	-	-	-	3	-	
	F	1	-	-	-	-	-	-	
N800.1 Closed with intracranial injury	M	2	-	-	-	-	1	-	
	F	1	-	-	1	-	-	-	
N801 Fracture of base of skull	M	122	4	2	5	7	49	27	
	F	51	-	-	-	2	21	13	
N801.0 Closed without mention of intracranial injury	M	60	3	1	3	5	16	10	
	F	28	-	-	-	2	10	7	
N801.1 Closed with intracranial injury	M	56	1	1	2	2	29	15	
	F	23	-	-	-	-	11	6	
N801.2 Open without mention of intracranial injury	M	3	-	-	-	-	1	2	
N801.3 Open with intracranial injury	M	3	-	-	-	-	3	-	
N802 Fracture of face bones	M	9	-	-	-	-	1	5	
	F	5	-	-	-	-	2	2	
N802.0 Nasal bones, closed	M	3	-	-	-	-	-	1	
	F	1	-	-	-	-	-	1	
N802.2 Mandible, closed	M	2	-	-	-	-	-	1	
	F	2	-	-	-	-	1	1	
N802.4 Malar and maxillary bones, closed	M	1	-	-	-	-	-	1	
N802.8 Other facial bones, closed	M	3	-	-	-	-	1	2	
	F	2	-	-	-	-	1	-	
N803 Other and unqualified skull fractures	M	408	5	3	6	17	144	124	
	F	112	2	1	-	5	29	43	
N803.0 Closed without mention of intracranial injury	M	164	4	3	2	12	25	37	
	F	50	1	-	-	5	9	12	
N803.1 Closed with intracranial injury	M	160	-	-	2	2	59	76	
	F	44	1	-	-	-	12	25	
N803.2 Open without mention of intracranial injury	M	11	1	-	-	3	3	1	
	F	7	-	-	-	-	4	3	
N803.3 Open with intracranial injury	M	73	-	-	2	-	57	10	
	F	11	-	1	-	-	4	3	
N804 Multiple fractures involving skull or face with other bones	M	86	-	-	-	1	46	39	
	F	25	-	-	-	-	12	13	
N804.0 Closed without mention of intracranial injury	M	48	-	-	-	1	29	18	
	F	13	-	-	-	-	5	8	
N804.1 Closed with intracranial injury	M	36	-	-	-	-	15	21	
	F	11	-	-	-	-	6	5	
N804.2 Open without mention of intracranial injury	F	1	-	-	-	-	1	-	
N804.3 Open with intracranial injury	M	2	-	-	-	-	2	-	
FRACTURE OF NECK AND TRUNK (N805-N809)	M	253	5	5	10	14	64	84	
	F	197	3	1	5	3	47	93	
N805 Fracture of vertebral column without mention of spinal cord lesion	M	121	2	1	7	9	32	31	
	F	71	1	-	5	1	20	24	
N805.0 Cervical, closed	M	105	2	1	7	8	29	24	
	F	60	1	-	5	1	15	21	
N805.1 Cervical, open	M	1	-	-	-	-	-	-	
N805.2 Dorsal, closed	M	4	-	-	-	-	-	3	
	F	6	-	-	-	-	4	1	
N805.4 Lumbar, closed	M	5	-	-	-	1	2	2	
	F	2	-	-	-	-	-	2	
N805.6 Sacrum and coccyx, closed	F	1	-	-	-	-	1	-	
N805.8 Unspecified, closed	M	5	-	-	-	-	-	2	
	F	2	-	-	-	-	-	-	
N805.9 Unspecified, open	M	1	-	-	-	-	1	-	

Tableau 4. Décès selon la cause (nature du traumatisme), le sexe et la province

Man.	Province of residence - Province de résidence					Total	
	Sask.	Alta.	B.C.	Yukon	N.W.T.		
	Alb.	C.-B.			T.N.-O.		
Nombre de décès							
366	373	985	1,382	20	51		
170	155	392	586	5	21		M
366	373	985	1,382	20	51		F
170	155	392	586	5	21		F
16	28	35	61	1	-		
11	12	8	16	1	1		
-	1	-	-	-	-		
-	-	1	-	-	-		
-	1	-	-	-	-		
3	7	3	15	-	-		
2	5	2	6	-	-		
2	5	2	13	-	-		
2	2	2	3	-	-		
1	2	1	2	-	-		
-	3	-	3	-	-		
-	-	-	-	-	-		
-	-	-	-	-	-		
-	-	-	3	-	-		
-	-	-	1	-	-		
-	-	-	-	-	-		
-	-	-	2	-	-		
-	-	-	-	-	-		
-	-	-	1	-	-		
-	-	-	-	-	-		
-	-	-	1	-	-		
13	20	32	43	1	-		
9	7	5	9	1	1		
12	8	28	32	1	-		
8	1	5	9	-	-		
-	9	2	10	-	-		
1	3	-	-	1	1		
-	2	1	-	-	-		
-	-	-	-	-	-		
1	1	1	1	-	-		
-	3	-	-	-	-		
-	-	-	-	-	-		
-	-	-	-	-	-		
-	-	-	-	-	-		
-	-	-	-	-	-		
-	-	-	-	-	-		
-	-	-	-	-	-		
-	-	-	-	-	-		
-	-	-	-	-	-		
12	11	19	29	-	-		
10	9	9	17	-	-		
7	6	14	12	-	-		
5	5	6	4	-	-		
4	6	13	11	-	-		
3	5	5	4	-	-		
-	-	-	1	-	-		
1	-	-	-	-	-		
-	-	1	-	-	-		
-	-	-	-	-	-		
-	-	-	-	-	-		
-	-	-	-	-	-		
-	-	-	-	-	-		
2	-	1	-	-	-		
2	-	-	-	-	-		
-	-	-	-	-	-		

Table 4. Deaths from each Cause (Nature of Injury), by Sex and Province

			Canada	Province of residence - Province de résidence					Ont.
				Nfld.	P.E.I.	N.S.	N.B.	Qué.	
				T.-N.	Î.-P.-É.	N.-É.	N.-B.		
Number of deaths									
N806	Fracture of vertebral column with spinal cord lesion	M	37	-	-	-	2	14	12
		F	34	1	-	-	-	8	20
N806.0	Cervical, closed	M	34	-	-	-	2	14	11
		F	32	1	-	-	-	8	18
N806.2	Dorsal, closed	F	1	-	-	-	-	-	1
N806.8	Unspecified, closed	M	2	-	-	-	-	-	-
		F	1	-	-	-	-	-	1
N806.9	Unspecified, open	M	1	-	-	-	-	-	1
N807	Fracture of rib(s), sternum, larynx and trachea	M	54	3	1	2	2	14	20
		F	36	-	1	-	1	9	17
N807.0	Rib(s), closed	M	45	3	1	2	2	14	15
		F	32	-	1	-	-	9	15
N807.2	Sternum, closed	M	2	-	-	-	-	-	2
		F	3	-	-	-	1	-	2
N807.4	Flail chest	M	6	-	-	-	-	-	3
		F	1	-	-	-	-	-	-
N807.5	Larynx and trachea, closed	M	1	-	-	-	-	-	-
N808	Fracture of pelvis	M	33	-	3	1	1	4	13
		F	45	1	-	-	1	10	21
N808.0	Acetabulum, closed	M	2	-	-	-	-	-	2
N808.4	Other specified part, closed	F	3	-	-	-	-	2	-
N808.8	Unspecified, closed	M	31	-	3	1	1	4	11
		F	42	1	-	-	1	8	21
N809	Ill-defined fractures of trunk	M	8	-	-	-	-	-	8
		F	11	-	-	-	-	-	11
N809.0	Fracture of trunk, closed	M	8	-	-	-	-	-	8
		F	11	-	-	-	-	-	11
FRACTURE OF UPPER LIMB (N810-N819)		M	9	1	-	-	1	1	5
		F	28	-	-	1	1	11	10
N810	Fracture of clavicle	F	1	-	-	-	-	-	1
N810.0	Closed	F	1	-	-	-	-	-	1
N811	Fracture of scapula	M	1	-	-	-	-	1	-
		F	1	-	-	-	-	1	-
N811.0	Closed	M	1	-	-	-	-	1	-
		F	1	-	-	-	-	1	-
N812	Fracture of humerus	M	4	1	-	-	-	-	2
		F	23	-	-	1	1	9	8
N812.0	Upper end, closed	F	5	-	-	-	-	5	-
N812.2	Shaft or unspecified part, closed	M	4	1	-	-	-	-	2
		F	17	-	-	1	1	4	7
N812.4	Lower end, closed	F	1	-	-	-	-	-	1
N814	Fracture of carpal bone(s)	F	1	-	-	-	-	1	-
N814.0	Closed	F	1	-	-	-	-	1	-
N818	Ill-defined fractures of upper limb	M	1	-	-	-	1	-	-
		F	1	-	-	-	-	-	-
N818.0	Closed	M	1	-	-	-	1	-	-
		F	1	-	-	-	-	-	-
N819	Multiple fractures involving both upper limbs, and upper limb with rib(s) and sternum	M	3	-	-	-	-	-	3
		F	1	-	-	-	-	-	1
N819.0	Closed	M	3	-	-	-	-	-	3
		F	1	-	-	-	-	-	1
FRACTURE OF LOWER LIMB (N820-N829)		M	467	6	3	19	15	127	191
		F	840	10	5	23	18	238	394
N820	Fracture of neck of femur	M	410	6	3	18	13	114	170
		F	715	8	5	21	16	206	342
N820.0	Transcervical fracture, closed	M	4	-	-	-	-	-	3
		F	6	-	-	-	-	-	5
N820.1	Transcervical fracture, open	M	1	-	-	-	-	-	-
N820.2	Pertrochanteric fracture, closed	M	6	-	-	-	-	3	2
		F	11	1	-	-	-	3	7
N820.8	Unspecified part, closed	M	398	6	3	18	13	110	165
		F	698	7	5	21	16	203	330
N820.9	Unspecified part, open	M	1	-	-	-	-	1	-

Tableau 4. Décès selon la cause (nature du traumatisme), le sexe et la province

Man.	Province of residence - Province de résidence				Yukon	N.W.T.			
	Sask.	Alta.	B.C.	C.-B.					
Nombre de décès									
1	-	-	8	-	-		N806	Fracture de la colonne vertébrale, avec lésion médullaire	M
-	-	1	4	-	-				F
-	-	-	7	-	-		N806.0	Cervicale, simple	M
-	-	1	4	-	-				F
-	-	-	-	-	-		N806.2	Dorsale, simple	F
1	-	-	1	-	-		N806.8	Partie non précisée, simple	M
-	-	-	-	-	-				F
-	-	-	-	-	-		N806.9	Partie non précisée, ouverte	M
4	2	3	3	-	-		N807	Fracture d'une ou de plusieurs côtes, du sternum, du larynx et de la trachée	M
1	2	1	4	-	-				F
3	2	1	2	-	-		N807.0	Côte, simple	M
1	1	1	4	-	-				F
-	-	-	-	-	-		N807.2	Sternum, simple	M
-	-	-	-	-	-				F
-	1	2	1	-	-		N807.4	Volet costal	M
-	-	-	-	-	-				F
1	-	-	-	-	-		N807.5	Larynx et trachée, simple	M
-	3	2	6	-	-		N808	Fracture du bassin	M
4	2	1	5	-	-				F
-	-	-	-	-	-		N808.0	Acétabulum, simple	M
-	1	-	-	-	-		N808.4	Autres parties précisées, simples	F
-	3	2	6	-	-		N808.8	Partie non précisée, simple	M
4	1	1	5	-	-				F
-	-	-	-	-	-		N809	Fractures mal définies du tronc	M
-	-	-	-	-	-				F
-	-	-	-	-	-		N809.0	Fracture du tronc, simple	M
-	-	-	-	-	-				F
1	-	-	-	-	-		FRACTURES DU MEMBRE SUPÉRIEUR (N810-N819)		M
-	2	-	3	-	-				F
-	-	-	-	-	-		N810	Fracture de la clavicule	F
-	-	-	-	-	-		N810.0	Fracture simple	F
-	-	-	-	-	-		N811	Fracture de l'omoplate	M
-	-	-	-	-	-				F
-	-	-	-	-	-		N811.0	Fracture simple	M
-	-	-	-	-	-				F
1	-	-	-	-	-		N812	Fracture de l'humérus	M
-	2	-	2	-	-				F
-	-	-	-	-	-		N812.0	Épiphyse supérieure, simple	F
1	-	-	-	-	-		N812.2	Diaphyse ou partie non précisée, simple	M
-	2	-	2	-	-				F
-	-	-	-	-	-		N812.4	Épiphyse inférieure, simple	F
-	-	-	-	-	-		N814	Fracture du carpe	F
-	-	-	-	-	-		N814.0	Fracture simple	F
-	-	-	-	-	-		N818	Fractures mal définies du membre supérieur	M
-	-	-	1	-	-				F
-	-	-	-	-	-		N818.0	Fracture simple	M
-	-	-	1	-	-				F
-	-	-	-	-	-		N819	Autres fractures multiples intéressant les membres supérieurs	M
-	-	-	-	-	-				F
-	-	-	-	-	-		N819.0	Fracture simple	M
-	-	-	-	-	-				F
22	34	19	31	-	-		FRACTURES DU MEMBRE INFÉRIEUR (N820-N829)		M
30	30	22	68	-	2				F
15	30	15	26	-	-		N820	Fracture du col du fémur	M
17	25	17	58	-	-				F
-	1	-	-	-	-		N820.0	Fracture transcervicale, simple	M
-	1	-	-	-	-				F
1	-	-	-	-	-		N820.1	Fracture transcervicale, ouverte	M
-	-	1	-	-	-		N820.2	Fracture transtrochantérienne, simple	M
-	-	-	-	-	-				F
14	29	14	26	-	-		N820.8	Partie non précisée, simple	M
17	24	17	58	-	-				F
-	-	-	-	-	-		N820.9	Partie non précisée, ouverte	M

Table 4. Deaths from each Cause (Nature of Injury), by Sex and Province

		Canada	Province of residence - Province de résidence				Qué.	Ont.	
			Nfld.	P.E.I.	N.S.	N.B.			
			T.-N.	I.-P.-É.	N.-É.	N.-B.			
		Number of deaths							
N821	Fracture of other and unspecified parts of femur	M	30	-	-	-	-	6	13
		F	79	2	-	2	1	18	33
N821.0	Shaft or unspecified part, closed	M	28	-	-	-	-	6	11
		F	73	2	-	2	1	17	31
N821.1	Shaft or unspecified part, open	F	3	-	-	-	-	-	1
N821.2	Lower end, closed	M	2	-	-	-	-	-	2
		F	3	-	-	-	-	1	1
N822	Fracture of patella	M	1	-	-	-	-	-	-
		F	4	-	-	-	-	2	1
N822.0	Closed	M	1	-	-	-	-	-	-
		F	4	-	-	-	-	2	1
N823	Fracture of tibia and fibula	M	7	-	-	-	-	4	1
		F	11	-	-	-	-	6	3
N823.0	Upper end or unspecified part, closed	M	6	-	-	-	-	3	1
		F	11	-	-	-	-	6	3
N823.1	Upper end or unspecified part, open	M	1	-	-	-	-	1	-
N824	Fracture of ankle	F	9	-	-	-	-	2	5
N824.2	Lateral malleolus, closed	F	1	-	-	-	-	1	-
N824.8	Unspecified, closed	F	8	-	-	-	-	1	5
N827	Other, multiple and ill-defined fractures of lower limb	M	1	-	-	-	-	-	-
		F	5	-	-	-	-	1	1
N827.0	Closed	M	1	-	-	-	-	-	-
		F	5	-	-	-	-	1	1
N828	Multiple fractures, both lower limbs, lower with upper limb, and lower limb with rib and sternum	M	2	-	-	-	-	-	2
		F	8	-	-	-	-	-	7
N828.0	Closed	M	2	-	-	-	-	-	2
		F	8	-	-	-	-	-	7
N829	Fracture of unspecified bones	M	16	-	-	1	2	3	5
		F	9	-	-	-	1	3	2
N829.0	Closed	M	15	-	-	1	2	2	5
		F	8	-	-	-	1	3	2
N829.1	Open	M	1	-	-	-	-	1	-
		F	1	-	-	-	-	-	-
DISLOCATION (N830-N839)		M	4	-	1	-	-	-	2
		F	3	-	-	-	-	-	3
N836	Dislocation of knee	M	1	-	-	-	-	-	-
N836.0	Tear of medial cartilage or meniscus of knee, current	M	1	-	-	-	-	-	-
N839	Other, multiple and ill-defined dislocations	M	3	-	1	-	-	-	2
		F	3	-	-	-	-	-	3
N839.0	Cervical vertebra, simple	M	2	-	-	-	-	-	2
		F	3	-	-	-	-	-	3
N839.4	Other vertebra, simple	M	1	-	1	-	-	-	-
SPRAINS AND STRAINS OF JOINTS AND ADJACENT MUSCLES (N840-N848)		M	2	-	-	-	-	2	-
		F	1	-	-	-	-	1	-
N848	Other and ill-defined sprains and strains	M	2	-	-	-	-	2	-
		F	1	-	-	-	-	1	-
N848.5	Pelvis	F	1	-	-	-	-	1	-
N848.9	Unspecified site	M	2	-	-	-	-	2	-
INTRACRANIAL INJURY, EXCLUDING THOSE WITH SKULL FRACTURE (N850-N854)		M	1,313	11	8	53	38	401	368
		F	465	1	4	18	19	96	149
N850	Concussion	M	6	-	-	-	-	-	5
N851	Cerebral laceration and contusion	M	296	-	-	2	-	201	60
		F	40	-	-	1	-	18	6
N851.0	Without mention of open intracranial wound	M	69	-	-	2	-	27	12
		F	31	-	-	1	-	10	5
N851.1	With open intracranial wound	M	227	-	-	-	-	174	48
		F	9	-	-	-	-	8	1
N852	Subarachnoid, subdural and extradural haemorrhage, following injury	M	168	-	2	4	2	26	68
		F	90	-	2	7	1	14	34
N852.0	Without mention of open intracranial wound	M	167	-	2	4	2	26	68
		F	90	-	2	7	1	14	34
N852.1	With open intracranial wound	M	1	-	-	-	-	-	-

Tableau 4. Décès selon la cause (nature du traumatisme), le sexe et la province

Man.	Province of residence - Province de résidence							
	Sask.	Alta.	B.C.	Yukon	N.W.T.			
		Alb.	C.-B.		T.N.-O.			
Nombre de décès								
6	1	2	2	-	-	N821	Fracture de parties autres ou non précisées du fémur	M
7	5	1	8	-	2			F
6	1	2	2	-	-	N821.0	Diaphyse ou partie non précisée, simple	M
7	3	-	8	-	2			F
-	1	1	-	-	-	N821.1	Diaphyse ou partie non précisée, ouverte	F
-	-	-	-	-	-	N821.2	Épiphyse inférieure, simple	M
-	1	-	-	-	-			F
1	-	-	-	-	-	N822	Fracture de la rotule	M
-	1	-	-	-	-			F
1	-	-	-	-	-	N822.0	Fracture simple	M
-	-	-	-	-	-			F
1	-	1	-	-	-	N823	Fracture du tibia et du péroné	M
-	-	2	-	-	-			F
1	-	1	-	-	-	N823.0	Épiphyse supérieure ou partie non précisée, simple	M
-	-	2	-	-	-			F
-	-	-	-	-	-	N823.1	Épiphyse supérieure ou partie non précisée, ouverte	M
1	-	-	1	-	-			F
-	-	-	-	-	-	N824	Fracture de la cheville	F
-	-	-	-	-	-	N824.2	Malléole externe, simple	F
1	-	-	1	-	-			F
-	-	-	1	-	-	N824.8	Partie non précisée, simple	F
1	-	1	1	-	-	N827	Fractures du membre inférieur, autres, multiples ou mal définies	M
-	-	-	1	-	-			F
1	-	1	1	-	-	N827.0	Fracture simple	M
-	-	-	-	-	-			F
1	-	-	-	-	-	N828	Autres fractures multiples intéressant les membres inférieurs	M
-	-	-	-	-	-			F
1	-	-	-	-	-	N828.0	Fracture simple	M
-	-	-	-	-	-			F
2	2	1	2	-	-	N829	Fracture d'un ou plusieurs os non précisés	M
-	-	1	-	-	-			F
2	2	1	2	-	-	N829.0	Fracture simple	M
-	-	-	-	-	-			F
-	-	1	-	-	-	N829.1	Fracture ouverte	M
-	-	-	-	-	-			F
.	1	LUXATIONS (N830-N839)		M
-			F
-	1	-	-	-	-	N836	Luxation du genou	M
-	1	-	-	-	-	N836.0	Déchirure récente du cartilage ou du ménisque interne du genou	M
-	-	-	-	-	-	N839	Luxations, autres, multiples ou mal définies	M
-	-	-	-	-	-			F
-	-	-	-	-	-	N839.0	Vertèbre cervicale, simple	M
-	-	-	-	-	-			F
-	-	-	-	-	-	N839.4	Autres vertèbres, simples	M
.	ENTORSES (N840-N848)		M
-	-	-	-	-	-			F
-	-	-	-	-	-	N848	Entorses autres ou mal définies	M
-	-	-	-	-	-			F
-	-	-	-	-	-	N848.5	Bassin	F
-	-	-	-	-	-	N848.9	Siège non précisé	M
51	50	167	163	1	2	TRAUMATISMES INTRACRÂNIENS, SAUF LES FRACTURES DU CRÂNE (N850-N854)		M
21	19	70	67	-	1			F
-	-	-	1	-	-	N850	Commotion cérébrale	M
1	4	8	20	-	-	N851	Déchirure et contusion cérébrales	M
3	3	4	5	-	-			F
1	3	7	17	-	-	N851.0	Sans mention de plaie intracrânienne	M
3	3	4	5	-	-			F
-	1	1	3	-	-	N851.1	Avec plaie intracrânienne	M
-	-	-	-	-	-			F
7	8	22	29	-	-	N852	Hémorragies sous-arachnoïdienne, sous-durale et extra-durale traumatiques	M
4	6	10	12	-	-			F
7	8	22	28	-	-	N852.0	Sans mention de plaie intracrânienne	M
4	6	10	12	-	-			F
-	-	-	1	-	-	N852.1	Avec plaie intracrânienne	M

Table 4. Deaths from each Cause (Nature of Injury), by Sex and Province

		Canada	Province of residence - Province de résidence					Qué.	Ont.
			Nfld.	P.E.I.	N.S.	N.B.			
			T.-N.	I.-P.-É.	N.-É.	N.-B.			
			Number of deaths						
N853	Other and unspecified intracranial haemorrhage following injury	M	77	1	-	1	2	17	14
		F	38	-	-	-	2	5	12
N853.0	Without mention of open intracranial wound	M	74	1	-	1	2	17	14
		F	38	-	-	-	2	5	12
N853.1	With open intracranial wound	M	3	-	-	-	-	-	-
N854	Intracranial injury of other and unspecified nature	M	766	10	6	46	34	157	221
		F	297	1	2	10	16	59	97
N854.0	Without mention of open intracranial wound	M	741	9	6	45	33	157	214
		F	292	1	2	10	16	58	97
N854.1	With open intracranial wound	M	25	1	-	1	1	-	7
		F	5	-	-	-	-	1	-
INTERNAL INJURY OF CHEST, ABDOMEN AND PELVIS (N860-N869)		M	795	5	5	15	23	280	216
		F	276	2	-	4	10	104	78
N860	Traumatic pneumothorax and haemothorax	M	75	-	-	-	1	34	21
		F	40	-	-	-	1	22	10
N860.0	Pneumothorax without mention of open wound into thorax	M	15	-	-	-	-	4	5
		F	7	-	-	-	1	4	2
N860.1	Pneumothorax with open wound into thorax	M	1	-	-	-	-	-	-
		F	1	-	-	-	-	-	-
N860.2	Haemothorax without mention of open wound into thorax	M	52	-	-	-	1	29	13
		F	31	-	-	-	-	18	7
N860.3	Haemothorax with open wound into thorax	M	2	-	-	-	-	1	-
N860.4	Pneumohaemothorax without mention of open wound into thorax	M	5	-	-	-	-	-	3
		F	1	-	-	-	-	-	1
N861	Injury to heart and lung	M	178	-	3	4	6	56	50
		F	46	-	-	-	1	8	16
N861.0	Heart, without mention of open wound into thorax	M	68	-	2	4	5	11	15
		F	21	-	-	-	1	2	4
N861.1	Heart, with open wound into thorax	M	67	-	-	-	-	34	24
		F	9	-	-	-	-	4	5
N861.2	Lung, without mention of open wound into thorax	M	28	-	-	-	1	7	6
		F	13	-	-	-	-	2	6
N861.3	Lung, with open wound into thorax	M	15	-	1	-	-	4	5
		F	3	-	-	-	-	-	1
N862	Injury to other and unspecified intrathoracic organs	M	223	3	1	8	6	55	61
		F	63	-	-	-	-	19	15
N862.0	Diaphragm, without mention of open wound into cavity	M	6	-	-	-	-	-	1
		F	2	-	-	-	-	1	-
N862.1	Diaphragm, with open wound into cavity	F	2	-	-	-	-	-	-
N862.2	Other specified intrathoracic organ without mention of open wound into cavity	M	2	-	-	-	-	1	-
		F	4	-	-	-	-	-	1
N862.3	Other specified intrathoracic organ, with open wound into cavity	M	2	-	-	-	-	-	-
N862.8	Multiple and unspecified intrathoracic organs without mention of open wound into cavity	M	175	3	-	7	5	25	58
		F	52	-	-	-	-	15	14
N862.9	Multiple and unspecified intrathoracic organs, with open wound into cavity	M	38	-	1	1	1	29	2
		F	3	-	-	-	-	3	-
N863	Injury to GI tract	M	7	-	-	-	1	1	1
		F	4	-	-	-	1	1	-
N863.0	Stomach, without mention of open wound into cavity	M	3	-	-	-	1	-	-
		F	2	-	-	-	-	-	-
N863.3	Small intestine, with open wound into cavity	M	1	-	-	-	-	-	-
N863.8	Other and unspecified sites, without mention of open wound into cavity	M	2	-	-	-	-	-	1
		F	2	-	-	-	1	1	-
N863.9	Other and unspecified sites, with open wound into cavity	M	1	-	-	-	-	1	-
N864	Injury to liver	M	33	-	1	-	-	7	10
		F	17	-	-	-	-	5	7
N864.0	Without mention of open wound into cavity	M	33	-	1	-	-	7	10
		F	16	-	-	-	-	5	6
N864.1	With open wound into cavity	F	1	-	-	-	-	-	1

Tableau 4. Décès selon la cause (nature du traumatisme), le sexe et la province

Man.	Province of residence - Province de résidence							
	Sask.	Alta.	B.C.	Yukon	N.W.T.			
	Alb.	C.-B.			T.N.-O.			
Nombre de décès								
6	12	10	14	-	-	N853	Hémorragie intracrânienne	M
1	3	7	8	-	-		traumatique, autre ou sans précision	F
6	9	10	14	-	-	N853.0	Sans mention de plaie intracrânienne	M
1	3	7	8	-	-			F
-	3	-	-	-	-	N853.1	Avec plaie intracrânienne	M
37	26	127	99	1	2	N854	Traumatisme intracrânien de nature	M
13	7	49	42	-	1		autre et non précisée	F
36	22	118	98	1	2	N854.0	Sans mention de plaie intracrânienne	M
13	5	49	41	-	-			F
1	4	9	1	-	-	N854.1	Avec plaie intracrânienne	M
-	2	-	1	-	1			F
26	54	79	89	2	1	TRAUMATISMES INTERNES DU THORAX, DE		
7	17	26	28	-	-	L'ABDOMEN ET DU BASSIN (N860-N869)		
2	6	3	8	-	-	N860	Pneumothorax et hémithorax	M
1	2	2	2	-	-		traumatiques	F
-	1	-	5	-	-	N860.0	Pneumothorax sans mention de plaie	M
-	-	-	-	-	-		pénétrante du thorax	F
-	-	-	1	-	-	N860.1	Pneumothorax avec plaie pénétrante	M
-	-	-	1	-	-		du thorax	F
2	4	2	1	-	-	N860.2	Hémithorax sans mention de plaie	M
1	2	2	1	-	-		pénétrante du thorax	F
-	-	1	-	-	-	N860.3	Hémithorax avec plaie pénétrante du	M
-	-	-	-	-	-		thorax	F
-	1	-	1	-	-	N860.4	Hémo-pneumothorax sans mention de	M
-	-	-	-	-	-		plaie pénétrante du thorax	F
6	22	15	16	-	-	N861	Traumatisme du coeur et du poumon	M
1	6	4	10	-	-			F
5	8	6	12	-	-	N861.0	Coeur, sans mention de plaie	M
1	1	4	8	-	-		pénétrante du thorax	F
1	4	3	1	-	-	N861.1	Coeur, avec plaie pénétrante du	M
-	-	-	-	-	-		thorax	F
-	6	5	3	-	-	N861.2	Poumon, sans mention de plaie	M
-	4	-	1	-	-		pénétrante du thorax	F
-	4	1	-	-	-	N861.3	Poumon, avec plaie pénétrante du	M
-	1	-	1	-	-		thorax	F
9	12	36	30	1	1	N862	Traumatisme d'organes	M
2	5	15	7	-	-		intrathoraciques autres ou non	F
-	-	-	-	-	-		précisés	
2	2	-	1	-	-	N862.0	Diaphragme, sans mention de plaie	M
-	1	-	-	-	-		pénétrante	F
-	1	-	1	-	-	N862.1	Diaphragme, avec plaie pénétrante	F
-	1	-	-	-	-	N862.2	Autres organes intrathoraciques	M
-	-	3	-	-	-		précisés, sans mention de plaie	F
-	-	1	1	-	-	N862.3	Autres organes intrathoraciques	M
-	-	-	-	-	-		précisés, avec plaie pénétrante	F
7	8	34	27	1	-	N862.8	Organes intrathoraciques multiples	M
2	3	12	6	-	-		et sans précision, sans mention de	F
-	-	-	-	-	-		plaie pénétrante	
-	1	1	1	-	1	N862.9	Organes intrathoraciques multiples	M
-	-	-	-	-	-		et non précisés, avec plaie	F
-	-	-	-	-	-		pénétrante	
1	1	2	-	-	-	N863	Traumatisme du tube digestif	M
-	1	-	1	-	-			F
-	1	1	-	-	-	N863.0	Estomac, sans mention de plaie	M
-	1	-	1	-	-		pénétrante	F
1	-	-	-	-	-	N863.3	Intestin grêle, avec plaie	M
-	-	-	-	-	-		pénétrante	F
-	-	1	-	-	-	N863.8	Localisations autres et non	M
-	-	-	-	-	-		précisées, sans mention de plaie	F
-	-	-	-	-	-		pénétrante	
-	-	-	-	-	-	N863.9	Localisations autres et non	M
-	-	-	-	-	-		précisées, avec plaie pénétrante	F
4	1	6	4	-	-	N864	Traumatisme du foie	M
1	1	2	1	-	-			F
4	1	6	4	-	-	N864.0	Sans mention de plaie pénétrante	M
1	1	2	1	-	-			F
-	-	-	-	-	-	N864.1	Avec plaie pénétrante	F

Table 4. Deaths from each Cause (Nature of Injury), by Sex and Province

			Canada	Province of residence - Province de résidence					Ont.
				Nfld.	P.E.I.	N.S.	N.B.	Qué.	
				T.-N.	Î.-P.-É.	N.-É.	N.-B.		
Number of deaths									
N865	Injury to spleen	M	14	1	-	-	1	4	5
		F	5	-	-	2	-	1	2
N865.0	Without mention of open wound into cavity	M	13	1	-	-	-	4	5
		F	5	-	-	2	-	1	2
N865.1	With open wound into cavity	M	1	-	-	-	1	-	-
N866	Injury to kidney	M	1	-	-	-	-	-	-
		F	1	-	-	-	-	-	1
N866.0	Without mention of open wound into cavity	M	1	-	-	-	-	-	-
		F	1	-	-	-	-	-	1
N867	Injury to pelvic organs	M	1	-	-	-	-	-	-
		F	1	-	-	-	-	-	-
N867.0	Bladder and urethra, without mention of open wound into cavity	F	1	-	-	-	-	-	-
N867.8	Unspecified part, without mention of open wound into cavity	M	1	-	-	-	-	-	-
N868	Injury to other intraabdominal organs	M	58	-	-	-	-	21	18
		F	19	1	-	-	-	9	7
N868.0	Without mention of open wound into cavity	M	46	-	-	-	-	11	16
		F	16	1	-	-	-	6	7
N868.1	With open wound into cavity	M	12	-	-	-	-	10	2
		F	3	-	-	-	-	3	-
N869	Internal injury to unspecified or ill-defined organs	M	205	1	-	3	8	102	50
		F	80	1	-	2	7	39	20
N869.0	Without mention of open wound into cavity	M	175	1	-	3	8	77	47
		F	73	1	-	2	7	32	20
N869.1	With open wound into cavity	M	30	-	-	-	-	25	3
		F	7	-	-	-	-	7	-
OPEN WOUND OF HEAD, NECK AND TRUNK (N870-N879)			748	17	-	37	46	60	234
		F	96	2	-	5	8	10	31
N873	Other open wound of head	M	463	12	-	26	27	-	149
		F	45	1	-	5	4	-	13
N873.0	Scalp, without mention of complication	M	5	-	-	-	-	-	1
		F	1	-	-	-	-	-	1
N873.4	Face, without mention of complication	M	12	-	-	1	1	-	8
		F	1	-	-	-	-	-	1
N873.6	Internal structures of mouth, without mention of complication	M	3	-	-	-	-	-	-
N873.8	Other and unspecified open wound of head without mention of complication	M	440	12	-	25	26	-	137
		F	43	1	-	5	4	-	11
N873.9	Other and unspecified open wound of head, complicated	M	3	-	-	-	-	-	3
N874	Open wound of neck	M	48	1	-	1	3	11	18
		F	12	-	-	-	1	2	6
N874.8	Other and unspecified parts, without mention of complication	M	31	1	-	1	2	1	14
		F	8	-	-	-	1	-	6
N874.9	Other and unspecified parts, complicated	M	17	-	-	-	1	10	4
		F	4	-	-	-	-	2	-
N875	Open wound of chest (wall)	M	127	2	-	9	7	1	43
		F	13	-	-	-	1	-	8
N875.0	Without mention of complication	M	124	2	-	9	7	1	42
		F	13	-	-	-	1	-	8
N875.1	Complicated	M	3	-	-	-	-	-	1
N876	Open wound of back	M	2	1	-	-	-	-	1
		F	1	-	-	-	-	-	-
N876.0	Without mention of complication	M	2	1	-	-	-	-	1
		F	1	-	-	-	-	-	-
N878	Open wound of genital organs (external), including traumatic amputation	M	1	-	-	-	-	-	-
N878.3	Scrotum and testes, complicated	M	1	-	-	-	-	-	-
N879	Open wound of other and unspecified sites, except limbs	M	107	1	-	1	9	48	23
		F	25	1	-	-	2	8	4
N879.0	Breast, without mention of complication	M	1	-	-	-	-	-	-
N879.2	Abdominal wall, anterior, without mention of complication	M	17	-	-	-	2	-	10

Tableau 4. Décès selon la cause (nature du traumatisme), le sexe et la province

Man.	Province of residence - Province de résidence							
	Sask.	Alta.	B.C.	Yukon	N.W.T.			
	Alb.	C.-B.			T.N.-O.			
Nombre de décès								
-	1	2	-	-	-	N865	Traumatisme de la rate	M
-	-	-	-	-	-			F
-	1	2	-	-	-	N865.0	Sans mention de plaie pénétrante	M
-	-	-	-	-	-			F
-	-	-	-	-	-	N865.1	Avec plaie pénétrante	M
-	-	1	-	-	-	N866	Traumatisme du rein	M
-	-	-	-	-	-			F
-	-	1	-	-	-	N866.0	Sans mention de plaie pénétrante	M
-	-	-	-	-	-			F
-	1	-	-	-	-	N867	Traumatisme des organes pelviens	M
-	-	-	1	-	-			F
-	-	-	1	-	-	N867.0	Vessie et urètre, sans mention de plaie pénétrante	F
-	1	-	-	-	-	N867.8	Partie non précisée, sans mention de plaie pénétrante	M
4	5	6	3	1	-	N868	Traumatisme d'autres organes intra-abdominaux	M
-	1	-	1	-	-			F
4	5	6	3	1	-	N868.0	Sans mention de plaie pénétrante	M
-	1	-	1	-	-			F
-	-	-	-	-	-	N868.1	Avec plaie pénétrante	M
-	-	-	-	-	-			F
-	5	8	28	-	-	N869	Traumatisme interne d'organe non précisé ou mal défini	M
2	1	3	5	-	-			F
-	5	7	27	-	-	N869.0	Sans mention de plaie pénétrante	M
2	1	3	5	-	-			F
-	-	1	1	-	-	N869.1	Avec plaie pénétrante	M
-	-	-	-	-	-			F
39	36	148	115	3	13	PLAIES DE LA TÊTE, DU COU ET DU TRONC (N870-N879)		M
5	10	9	14	-	2			F
26	17	102	93	3	8	N873	Autres plaies de la tête	M
5	3	3	10	-	1			F
-	3	1	-	-	-	N873.0	Cuir chevelu, sans mention de complication	M
-	-	-	-	-	-			F
1	1	-	-	-	-	N873.4	Face, sans mention de complication	M
-	-	-	-	-	-			F
-	-	-	2	-	1	N873.6	Parties internes de la bouche, sans mention de complication	M
25	13	101	91	3	7	N873.8	Plaies de la tête autres et sans précision, sans mention de complication	M
5	3	3	10	-	1			F
-	-	-	-	-	-	N873.9	Plaies de la tête autres et sans précision, avec complication	M
2	3	5	3	-	1	N874	Plaie du cou	M
-	1	2	-	-	-			F
2	2	4	3	-	1	N874.8	Parties autres et non précisées, sans mention de complication	M
-	-	1	-	-	-			F
-	1	1	-	-	-	N874.9	Parties autres et non précisées, avec complication	M
-	1	1	-	-	-			F
6	12	34	11	-	2	N875	Plaie de la paroi antérieure du thorax	M
-	2	2	-	-	-			F
6	11	33	11	-	2	N875.0	Sans mention de complication	M
-	2	2	-	-	-			F
-	1	1	-	-	-	N875.1	Avec complication	M
-	-	-	-	-	-	N876	Plaies du dos et des lombes	M
-	-	-	1	-	-			F
-	-	-	1	-	-	N876.0	Sans mention de complication	M
-	-	-	-	-	-			F
-	-	1	-	-	-	N878	Plaie des organes génitaux (externes) y compris l'amputation traumatique	M
-	-	-	-	-	-			F
-	-	1	-	-	-	N878.3	Scrotum et testicules, avec complication	M
5	4	6	8	-	2	N879	Plaies à localisations autres ou non précisées, à l'exception des membres	M
-	4	2	3	-	1			F
-	1	-	-	-	-	N879.0	Sein, sans mention de complication	M
2	-	2	-	-	1	N879.2	Paroi antérieure de l'abdomen, sans mention de complication	M

Table 4. Deaths from each Cause (Nature of Injury), by Sex and Province

		Canada	Province of residence - Province de résidence				Qué.	Ont.	
			Nfld. T.-N.	P.E.I. Î.-P.-É.	N.S. N.-É.	N.B. N.-B.			
Number of deaths									
N879.6	Other and unspecified parts of trunk, without mention of complication	M F	2 1	- -	- -	- -	- -	2 -	
N879.7	Other and unspecified parts of trunk, complicated	M F	1 1	- -	- -	- -	- -	- -	
N879.8	Open wound(s) (multiple) of unspecified site(s) without mention of complication	M F	38 15	1 1	- -	1 -	7 2	11 4	
N879.9	Open wound(s) (multiple) of unspecified site(s), complicated	M F	48 8	- -	- -	- -	48 8	- -	
OPEN WOUND OF UPPER LIMB (N880-N887)		M F	15 6	1 -	- -	- -	1 -	6 3	
N880	Open wound of shoulder and upper arm	M	2	-	-	-	1	-	
N880.0	Without mention of complication	M	2	-	-	-	1	-	
N881	Open wound of elbow, forearm and wrist	M F	11 4	1 -	- -	- -	- -	6 3	
N881.0	Without mention of complication	M F	9 3	- -	- -	- -	- -	6 2	
N881.1	Complicated	M	2	1	-	-	-	-	
N881.2	With tendon involvement	F	1	-	-	-	-	1	
N884	Multiple and unspecified open wound of upper limb	M F	2 2	- -	- -	- -	- -	- -	
N884.0	Without mention of complication	M F	2 2	- -	- -	- -	- -	- -	
OPEN WOUND OF LOWER LIMB (N890-N897)		M F	7 1	- -	- -	- -	3 -	1 -	
N890	Open wound of hip and thigh	M	1	-	-	-	1	-	
N890.1	Complicated	M	1	-	-	-	1	-	
N891	Open wound of knee, leg and ankle	M F	2 1	- -	- -	- -	- -	- -	
N891.0	Without mention of complication	M F	2 1	- -	- -	- -	- -	- -	
N894	Multiple and unspecified open wound of lower limb	M	3	-	-	-	2	-	
N894.0	Without mention of complication	M	1	-	-	-	-	-	
N894.1	Complicated	M	1	-	-	-	1	-	
N894.2	With tendon involvement	M	1	-	-	-	1	-	
N897	Traumatic amputation of leg(s) (complete) (partial)	M	1	-	-	-	-	1	
N897.4	Unilateral, level not specified, without mention of complication	M	1	-	-	-	-	1	
INJURY TO BLOOD VESSELS (N900-N904)		M F	155 62	3 1	- 2	6 -	3 -	28 10	79 40
N900	Injury to blood vessels of head and neck	M F	18 6	1 -	- -	- -	10 2	4 2	
N900.0	Carotid artery	M F	10 4	- -	- -	- -	6 1	2 2	
N900.8	Other	M F	4 1	- -	- -	- -	2 1	2 -	
N900.9	Unspecified	M F	4 1	1 -	- -	- -	2 -	- -	
N901	Injury to blood vessels of thorax	M F	107 51	1 1	- 2	6 -	2 -	12 7	59 36
N901.0	Thoracic aorta	M F	97 47	1 1	- 2	4 -	2 -	11 7	56 32
N901.1	Innominate and subclavian arteries	M	1	-	-	-	-	1	
N901.2	Superior vena cava	M	1	-	-	-	-	1	
N901.3	Innominate and subclavian veins	M	2	-	-	1	1	-	
N901.4	Pulmonary blood vessel	M F	2 3	- -	- -	- -	- -	1 3	
N901.8	Other	M	2	-	-	1	-	-	
N901.9	Unspecified	M F	2 1	- -	- -	- -	- -	- 1	

Tableau 4. Décès selon la cause (nature du traumatisme), le sexe et la province

Man.	Province of residence - Province de résidence							
	Sask.	Alta.	B.C.	Yukon	N.W.T.			
		Alb.	C.-B.		T.N.-O.			
Nombre de décès								
-	-	-	-	-	-	N879.6	Parties autres ou non précisées du tronc, sans mention de complication	M F
-	-	1	-	-	-			
-	-	1	-	-	-	N879.7	Parties autres ou non précisées du tronc, avec complication	M F
-	1	-	-	-	-			
3	3	3	8	-	1	N879.8	Plaies (multiples) à localisations non précisées, sans mention de complication	M F
-	3	1	3	-	1			
-	-	-	-	-	-	N879.9	Plaies multiples à localisations non précisées, avec complication	M F
-	-	-	-	-	-			
2	1	3	1	-	-	PLAIES DU MEMBRE SUPÉRIEUR (N880-N887)		M F
-	-	1	2	-	-			
1	-	-	-	-	-	N880	Plaie de l'épaule et du bras	M
1	-	-	-	-	-	N880.0	Sans mention de complication	M
1	1	2	-	-	-	N881	Plaie du coude, de l'avant-bras et du poignet	M F
-	-	1	-	-	-			
1	-	2	-	-	-	N881.0	Sans mention de complication	M F
-	-	1	-	-	-			
-	1	-	-	-	-	N881.1	Avec complication	M
-	-	-	-	-	-	N881.2	Avec atteinte des tendons	F
-	-	1	1	-	-	N884	Plaies d'un membre supérieur, multiples ou non précisées	M F
-	-	-	2	-	-			
-	-	1	2	-	-	N884.0	Sans mention de complication	M F
-	-	-	-	-	-			
-	-	1	3	-	-	PLAIES DU MEMBRE INFÉRIEUR (N890-N897)		M F
-	-	-	-	-	-			
-	-	-	-	-	-	N890	Plaie de la hanche et de la cuisse	M
-	-	-	-	-	-	N890.1	Avec complication	M
-	-	1	2	-	-	N891	Plaie du genou, de la jambe et de la cheville	M F
-	-	-	-	-	-			
-	-	1	2	-	-	N891.0	Sans mention de complication	M F
-	-	-	-	-	-			
-	-	-	1	-	-	N894	Plaies d'un membre inférieur, multiples ou non précisées	M
-	-	-	-	-	-			
-	-	-	1	-	-	N894.0	Sans mention de complication	M
-	-	-	-	-	-	N894.1	Avec complication	M
-	-	-	-	-	-	N894.2	Avec atteinte des tendons	M
-	-	-	-	-	-	N897	Amputation traumatique de la jambe (complète) (partielle)	M
-	-	-	-	-	-			
-	-	-	-	-	-	N897.4	Unilatérale, niveau non précisé, sans mention de complication	M
6	4	10	15	-	1	TRAUMATISMES DES VAISSEUX SANGUINS (N900-N904)		M F
1	1	1	-	-	-			
-	-	1	1	-	-	N900	Traumatisme des vaisseaux sanguins de la tête et du cou	M F
-	1	1	-	-	-			
-	-	-	1	-	-	N900.0	Artère carotide	M F
-	-	-	-	-	-			
-	-	-	-	-	-	N900.8	Autres	M F
1	-	-	-	-	-	N900.9	Sans précision	M F
-	-	1	-	-	-			
4	2	8	13	-	-	N901	Traumatisme des vaisseaux sanguins du thorax	M F
1	1	-	2	1	-			
3	2	6	12	-	-	N901.0	Aorte thoracique	M F
1	1	-	2	1	-			
-	-	-	-	-	-	N901.1	Tronc artériel brachio-céphalique et artère sous-clavière	M
-	-	-	-	-	-	N901.2	Veine cave supérieure	M
-	-	-	-	-	-	N901.3	Tronc veineux brachio-céphalique et veine sous-clavière	M
1	-	-	-	-	-	N901.4	Vaisseaux sanguins pulmonaires	M F
-	-	-	-	-	-			
-	-	-	1	-	-	N901.8	Autres	M
-	-	2	-	-	-	N901.9	Sans précision	M F
-	-	-	-	-	-			

Table 4. Deaths from each Cause (Nature of Injury), by Sex and Province

			Province of residence - Province de résidence						
			Canada	Nfld.	P.E.I.	N.S.	N.B.	Qué.	Ont.
				T.-N.	I.-P.-É.	N.-É.	N.-B.		
Number of deaths									
N902	Injury to blood vessels of abdomen and pelvis	M	15	-	-	-	1	-	12
		F	2	-	-	-	-	-	1
N902.0	Abdominal aorta	M	6	-	-	-	-	-	5
		F	1	-	-	-	-	-	-
N902.1	Inferior vena cava	M	4	-	-	-	-	-	4
N902.2	Coeliac and mesenteric arteries	M	2	-	-	-	-	-	1
N902.4	Renal blood vessels	M	1	-	-	-	-	-	1
N902.5	Iliac blood vessels	M	2	-	-	-	1	-	1
		F	1	-	-	-	-	-	1
N903	Injury to blood vessels of upper extremity	M	7	-	-	-	-	4	1
		F	2	-	-	-	-	1	-
N903.0	Axillary blood vessels	M	2	-	-	-	-	-	-
		F	1	-	-	-	-	-	-
N903.1	Brachial blood vessels	M	1	-	-	-	-	-	1
N903.8	Other	M	2	-	-	-	-	2	-
		F	1	-	-	-	-	1	-
N903.9	Unspecified	M	2	-	-	-	-	2	-
N904	Injury to blood vessels of lower extremity and unspecified sites	M	8	1	-	-	-	2	3
		F	1	-	-	-	-	-	1
N904.1	Superficial femoral artery	M	4	-	-	-	-	-	2
N904.5	Tibial blood vessels	M	1	-	-	-	-	-	1
N904.8	Unspecified blood vessels of lower extremity	F	1	-	-	-	-	-	1
N904.9	Unspecified site	M	3	1	-	-	-	2	-
LATE EFFECTS, INJURY, POISONING, TOXIC, OTHER EXTERNAL CAUSES (N905-N909)		M	56	2	-	2	3	10	25
		F	35	-	-	1	-	5	18
N905	Late effects of musculoskeletal and connective tissue injuries	M	9	1	-	-	1	2	3
		F	18	-	-	1	-	2	12
N905.0	Late effect of fracture of skull and face bones	M	2	-	-	-	1	-	-
		F	1	-	-	-	-	-	-
N905.1	Late effect of fracture of spine and trunk without mention of spinal cord lesion	M	3	-	-	-	-	2	-
		F	1	-	-	-	-	1	-
N905.3	Late effect of fracture of neck of femur	M	3	-	-	-	-	-	3
		F	12	-	-	1	-	1	9
N905.4	Late effect of fracture of lower extremities	M	1	1	-	-	-	-	-
		F	2	-	-	-	-	-	1
N905.5	Late effect of fracture of multiple and unspecified bones	F	2	-	-	-	-	-	2
N906	Late effects of injuries to skin and subcutaneous tissues	M	2	-	-	-	-	-	2
N906.0	Late effect of open wound of head, neck and trunk	M	1	-	-	-	-	-	1
N906.8	Late effect of burns of other specified sites	M	1	-	-	-	-	-	1
N907	Late effects of injuries to the nervous system	M	35	-	-	1	2	6	15
		F	11	-	-	-	3	3	3
N907.0	Late effect of intracranial injury without mention of skull fracture	M	25	-	-	1	2	6	8
		F	10	-	-	-	3	3	3
N907.2	Late effect of spinal cord injury	M	10	-	-	-	-	-	7
		F	1	-	-	-	-	-	-
N908	Late effects of other and unspecified injuries	M	5	1	-	-	-	2	1
		F	2	-	-	-	-	-	1
N908.0	Late effect of internal injury to chest	M	1	-	-	-	-	-	-
N908.9	Late effect of unspecified injury	M	4	1	-	-	-	2	1
		F	2	-	-	-	-	-	1
N909	Late effects of other and unspecified external causes	M	5	-	-	1	-	-	4
		F	4	-	-	-	-	-	2
N909.0	Late effect of poisoning due to drug, medication, or biological substance	M	1	-	-	1	-	-	-
		F	1	-	-	-	-	-	-
N909.2	Late effect of radiation	M	1	-	-	-	-	-	1

Tableau 4. Décès selon la cause (nature du traumatisme), le sexe et la province

Man.	Province of residence - Province de résidence							
	Sask.	Alta.	B.C.	Yukon	N.W.T.			
		Alb.	C.-B.		T.N.-O.			
Nombre de décès								
1	1	-	-	-	-	N902	Traumatisme des vaisseaux sanguins de l'abdomen et du bassin	M F
-	-	-	1	-	-	N902.0	Aorte abdominale	M F
-	1	-	-	-	-	N902.1	Veine cave inférieure	M
-	-	-	-	-	-	N902.2	Tronc coeliaque et artères mésentériques	M
1	-	-	-	-	-	N902.4	Vaisseaux sanguins rénaux	M
-	-	-	-	-	-	N902.5	Vaisseaux sanguins iliaques	M F
-	-	-	2	-	-	N903	Traumatisme des vaisseaux sanguins du membre supérieur	M F
-	-	-	1	-	-	N903.0	Vaisseaux sanguins axillaires	M F
-	-	-	2	-	-	N903.1	Vaisseaux sanguins brachiaux	M
-	-	-	1	-	-	N903.8	Autres	M F
-	-	-	-	-	-	N903.9	Sans précision	M
-	-	1	-	-	1	N904	Traumatisme des vaisseaux sanguins du membre inférieur et de sièges autres et non précisés	M F
-	-	1	-	-	1	N904.1	Artère fémorale superficielle	M
-	-	-	-	-	-	N904.5	Vaisseaux sanguins tibiaux	M
-	-	-	-	-	-	N904.8	Vaisseaux sanguins du membre inférieur, sans précision	F
-	-	-	-	-	-	N904.9	Siège non précisé	M
1	.	7	6	.	.	SÉQUELLES, TRAUMATISMES, EMPOISONNEMENTS TOXIQUES, AUTRES CAUSES EXTERNES (N905-N909)		M F
-	-	4	7	.	.	N905	Séquelles des lésions traumatiques des tissus musculaire, osseux et conjonctif	M F
-	-	2	2	-	-	N905.0	Séquelles des fractures des os du crâne et de la face	M F
-	-	1	-	-	-	N905.1	Séquelles des fractures de la colonne vertébrale et du tronc, sans mention de lésion médullaire	M F
-	-	1	-	-	-	N905.3	Séquelles des fractures du col du fémur	M F
-	-	-	1	-	-	N905.4	Séquelles des fractures du membre inférieur	M F
-	-	-	-	-	-	N905.5	Séquelles des fractures, multiples et non précisées, des os	F
-	-	-	-	-	-	N906	Séquelles des lésions traumatiques de la peau et du tissu sous-cutané	M
-	-	-	-	-	-	N906.0	Séquelles des plaies de la tête, du cou et du tronc	M
-	-	-	-	-	-	N906.8	Séquelles des brûlures d'autres sièges précisés	M
-	-	5	6	-	-	N907	Séquelles des traumatismes du système nerveux	M F
-	-	2	3	-	-	N907.0	Séquelles des traumatismes intracrâniens, sans mention de fracture du crâne	M F
-	-	3	5	-	-	N907.2	Séquelles des traumatismes de la moelle épinière	M F
-	-	1	3	-	-	N908	Séquelles de traumatismes autres et non précisés	M F
1	-	-	1	-	-	N908.0	Séquelles des traumatismes internes du thorax	M
-	-	-	-	-	-	N908.9	Séquelles de traumatismes non précisés	M F
-	-	1	1	-	-	N909	Séquelles d'autres atteintes externes précisées	M F
-	-	-	-	-	-	N909.0	Séquelles des intoxications par médicaments et produits biologiques	M F
-	-	1	-	-	-	N909.2	Séquelles des radiations	M

Table 4. Deaths from each Cause (Nature of Injury), by Sex and Province

		Canada	Province of residence - Province de résidence				Qué.	Ont.
			Nfld. T.-N.	P.E.I. Î.-P.-É.	N.S. N.-É.	N.B. N.-B.		
Number of deaths								
N909.3	Late effect of complications of surgical and medical care	M F	2 3	- -	- -	- -	- -	2 2
N909.4	Late effect of certain other external causes	M	1	-	-	-	-	1
CONTUSION WITH INTACT SKIN SURFACE (N920-N924)		M F	1 3	1 -	1 -	1 -	1 -	1 -
N920	Contusion of face, scalp, and neck except eye(s)	F	1	-	-	-	-	-
N923	Contusion of upper limb	M	1	-	-	-	-	1
N923.0	Shoulder and upper arm	M	1	-	-	-	-	1
N924	Contusion of lower limb and of other and unspecified sites	F	2	1	-	-	1	-
N924.8	Multiple sites, NEC	F	1	1	-	-	-	-
N924.9	Unspecified site	F	1	-	-	-	1	-
CRUSHING INJURY (N925-N929)		M F	7 5	1 -	1 -	1 -	1 -	3 3
N925	Crushing injury of face, scalp and neck	M	1	1	-	-	-	-
N926	Crushing injury of trunk	M	1	-	-	-	-	1
N926.1	Other specified sites	M	1	-	-	-	-	1
N928	Crushing injury of lower limb	F	1	-	-	-	-	1
N928.9	Unspecified part	F	1	-	-	-	-	1
N929	Crushing injury of multiple and unspecified sites	M F	5 4	- -	- -	1 -	- -	2 2
N929.0	Multiple sites, NEC	M F	2 1	- -	- -	- -	- -	1 -
N929.9	Unspecified site	M F	3 3	- -	- -	1 -	- -	1 2
EFFECTS OF FOREIGN BODY ENTERING ORIFICE (N930-N939)		M F	160 152	5 2	1 1	5 2	10 4	45 49
N933	Foreign body in pharynx and larynx	M F	137 134	5 2	1 1	5 2	10 4	27 33
N933.0	Pharynx	M	1	-	-	-	-	-
N933.1	Larynx	M F	136 134	5 2	1 1	5 2	10 4	27 33
N934	Foreign body in trachea, bronchus and lung	M F	22 16	- -	1 -	- -	- -	18 14
N934.0	Trachea	M F	7 9	- -	1 -	- -	- -	4 9
N934.1	Main bronchus	M F	6 2	- -	- -	- -	- -	6 2
N934.8	Other specified part	M F	1 1	- -	- -	- -	- -	1 1
N934.9	Respiratory tree, unspecified	M F	8 4	- -	- -	- -	- -	8 3
N935	Foreign body in mouth, oesophagus and stomach	M F	1 1	- -	- -	- -	- -	- 1
N935.1	Oesophagus	F	1	-	-	-	-	1
N935.2	Stomach	M	1	-	-	-	-	-
N938	Foreign body in digestive system, unspecified	F	1	-	-	-	-	1
BURNS (N940-N949)		M F	127 69	2 1	2 2	7 4	7 4	33 23
N942	Burn of trunk	M	5	-	-	1	-	1
N942.0	Unspecified degree	M	3	-	-	1	-	-
N942.3	Full-thickness skin loss	M	2	-	-	-	-	1
N943	Burn of upper limb, except wrist and hand	M	1	-	-	-	-	1
N943.4	Deep necrosis of underlying tissues	M	1	-	-	-	-	1
N944	Burn of wrist(s) and hand(s)	F	1	-	-	1	-	-
N944.3	Full-thickness skin loss	F	1	-	-	1	-	-

Tableau 4. Décès selon la cause (nature du traumatisme), le sexe et la province

Man.	Province of residence - Province de résidence						
	Sask.	Alta.	B.C.	Yukon	N.W.T.		
		Alb.	C.-B.		T.N.-O.		
Nombre de décès							
-	-	-	-	-	-	N909.3 Séquelles des complications des soins médicaux et chirurgicaux	M
-	-	-	1	-	-		F
-	-	-	-	-	-	N909.4 Séquelles d'autres atteintes externes	M
.	CONTUSIONS AVEC INTÉGRITÉ DE LA SURFACE CUTANÉE (N920-N924)	M
.	1		F
-	1	-	-	-	-	N920 Contusion de la face, du cuir chevelu et du cou	F
-	-	-	-	-	-	N923 Contusion du membre supérieur	M
-	-	-	-	-	-	N923.0 Épaule et bras	M
-	-	-	-	-	-	N924 Contusions du membre inférieur et de sièges autres ou non précisés	F
-	-	-	-	-	-	N924.8 Sièges multiples NCA	F
-	-	-	-	-	-	N924.9 Siège non précisé	F
1	.	.	1	.	.	ÉCRASEMENTS (N925-N929)	M
.	-	-	2	.	.		F
-	-	-	-	-	-	N925 Écrasement de la face, du cuir chevelu et du cou	M
-	-	-	-	-	-	N926 Écrasement du tronc	M
-	-	-	-	-	-	N926.1 Autres localisations précisées	M
-	-	-	-	-	-	N928 Écrasement du membre inférieur	F
-	-	-	-	-	-	N928.9 Localisation non précisée	F
1	-	-	1	-	-	N929 Écrasement de sièges multiples et non précisés	M
-	-	-	2	-	-		F
1	-	-	1	-	-	N929.0 Sièges multiples NCA	M
-	-	-	1	-	-		F
-	-	-	1	-	-	N929.9 Siège non précisé	M
-	-	-	1	-	-		F
3	11	11	21	1	.	EFFETS D'UN CORPS ÉTRANGER PÉNÉTRANT PAR UN ORIFICE NATUREL (N930-N939)	M
7	6	7	13	1	.		F
2	11	9	21	1	-	N933 Corps étranger du pharynx et du larynx	M
7	5	7	13	1	-		F
-	1	-	-	-	-	N933.0 Pharynx	M
2	10	9	21	1	-	N933.1 Larynx	M
7	5	7	13	1	-		F
1	-	1	-	-	-	N934 Corps étranger de la trachée, des bronches et du poumon	M
-	1	-	-	-	-		F
1	-	1	-	-	-	N934.0 Trachée	M
-	-	-	-	-	-		F
-	-	-	-	-	-	N934.1 Bronche souche	M
-	-	-	-	-	-		F
-	-	-	-	-	-	N934.8 Autres parties précisées	M
-	-	-	-	-	-		F
-	1	-	-	-	-	N934.9 Partie non précisée de l'appareil respiratoire	M
-	-	-	-	-	-		F
-	-	1	-	-	-	N935 Corps étranger de la bouche, l'oesophage et l'estomac	M
-	-	-	-	-	-		F
-	-	-	-	-	-	N935.1 Oesophage	F
-	-	1	-	-	-	N935.2 Estomac	M
-	-	-	-	-	-	N938 Corps étranger de l'appareil digestif, sans précision	F
12	12	11	8	1	.	BRULURES (N940-N949)	M
3	1	4	3	.	1		F
-	3	-	-	-	-	N942 Brûlure du tronc	M
-	2	-	-	-	-	N942.0 Degré non précisé	M
-	1	-	-	-	-	N942.3 Atteinte de toutes les couches de la peau	M
-	-	-	-	-	-	N943 Brûlure du membre supérieur, sauf du poignet et de la main	M
-	-	-	-	-	-	N943.4 Nécrose profonde des tissus sous-jacents	M
-	-	-	-	-	-	N944 Brûlure du poignet et de la main	F
-	-	-	-	-	-	N944.3 Atteinte de toutes les couches de la peau	F

Table 4. Deaths from each Cause (Nature of Injury), by Sex and Province

		Canada	Province of residence - Province de résidence					Qué.	Ont.
			Nfld. T.-N.	P.E.I. Î.-P.-É.	N.S. N.-É.	N.B. N.-B.			
Number of deaths									
N945	Burn of lower limb(s)	M	1	-	-	-	-	1	
N945.0	Unspecified degree	M	1	-	-	-	-	1	
N946	Burns of multiple specified sites	M	3	-	-	-	-	3	
		F	2	-	-	-	-	2	
N946.0	Unspecified degree	M	3	-	-	-	-	3	
		F	1	-	-	-	-	1	
N946.4	Deep necrosis of underlying tissues	F	1	-	-	-	-	1	
N947	Burn of internal organs	M	1	-	-	-	-	1	
		F	1	-	-	1	-	-	
N947.1	Larynx, trachea and lung	M	1	-	-	-	-	1	
		F	1	-	-	1	-	-	
N948	Burns classified according to extent of body surface involved	M	51	-	-	3	2	27	5
		F	35	1	-	2	1	16	8
N948.1	10-19%	M	1	-	-	-	-	-	1
N948.2	20-29%	M	1	-	-	-	-	-	1
		F	2	-	-	-	1	-	1
N948.3	30-39%	M	4	-	-	-	-	2	1
		F	3	-	-	-	-	-	1
N948.4	40-49%	M	3	-	-	-	1	-	1
		F	3	-	-	1	-	-	2
N948.5	50-59%	M	6	-	-	-	-	5	1
		F	3	-	-	-	1	-	-
N948.6	60-69%	M	4	-	-	1	-	2	-
		F	3	-	-	1	-	-	2
N948.7	70-79%	M	1	-	-	-	-	1	-
		F	3	1	-	-	-	-	1
N948.8	80-89%	M	3	-	-	1	-	1	-
N948.9	90% or more	M	28	-	-	1	1	16	-
		F	18	-	-	-	-	15	1
N949	Burn, unspecified	M	65	2	2	3	5	6	20
		F	30	-	2	1	2	7	13
N949.0	Unspecified degree	M	52	1	2	2	4	5	14
		F	22	-	2	-	1	7	10
N949.2	Blisters, epidermal loss	F	1	-	-	-	-	-	-
N949.3	Full-thickness skin loss	M	13	1	-	1	1	1	6
		F	7	-	-	1	1	-	3
INJURY TO NERVES AND SPINAL CORD (N950-N957)		M	17	-	-	2	-	2	6
		F	12	-	-	1	-	-	6
N951	Injury to other cranial nerve(s)	M	1	-	-	-	-	-	-
N951.4	Injury to facial nerve	M	1	-	-	-	-	-	-
N952	Spinal cord lesion without evidence of spinal bone injury	M	16	-	-	2	-	2	6
		F	12	-	-	1	-	-	6
N952.0	Cervical	M	10	-	-	1	-	1	6
		F	8	-	-	1	-	-	3
N952.9	Unspecified	M	6	-	-	1	-	1	-
		F	4	-	-	-	-	-	3
CERTAIN TRAUMATIC COMPLICATIONS AND UNSPECIFIED INJURIES (N958-N959)		M	943	16	2	29	31	203	277
		F	466	1	1	10	17	76	142
N958	Certain early complications of trauma	M	81	1	-	3	2	-	1
		F	58	-	-	1	-	-	1
N958.0	Air embolism	M	2	-	-	1	-	-	-
N958.1	Fat embolism	M	1	-	-	-	-	-	-
		F	2	-	-	-	-	-	-
N958.2	Secondary and recurrent haemorrhage	M	1	-	-	-	-	-	-
		F	1	-	-	-	-	-	-
N958.3	Post-traumatic wound infection, NEC	F	1	-	-	-	-	-	-
N958.4	Traumatic shock	M	16	1	-	1	1	-	-
		F	9	-	-	-	-	-	1
N958.8	Other early complications of trauma	M	61	-	-	1	1	-	1
		F	45	-	-	1	-	-	-
N959	Injury, other and unspecified	M	862	15	2	26	29	203	276
		F	408	1	1	9	17	76	141
N959.0	Face and neck	M	9	-	1	-	-	1	2
		F	5	-	-	-	-	-	1

Tableau 4. Décès selon la cause (nature du traumatisme), le sexe et la province

Man.	Province of residence - Province de résidence		Yukon	N.W.T.				
	Sask.	Alta.		B.C.	T.N.-O.			
		Alb.	C.-B.					
Nombre de décès								
-	-	-	-	-	-	N945	Brûlure du membre inférieur	M
-	-	-	-	-	-	N945.0	Degré non précisé	M
-	-	-	-	-	-	N946	Brûlures de localisations multiples précisées	M F
-	-	-	-	-	-	N946.0	Degré non précisé	M F
-	-	-	-	-	-	N946.4	Nécrose profonde des tissus sous-jacents	F
-	-	-	-	-	-	N947	Brûlure des organes internes	M F
-	-	-	-	-	-	N947.1	Larynx, trachée et poumon	M F
5	3	1	5	-	-	N948	Brûlure classée selon l'étendue de la surface atteinte du corps	M F
2	-	2	2	-	1			
-	-	-	-	-	-	N948.1	10-19%	M
-	-	-	-	-	-	N948.2	20-29%	M F
1	-	-	1	-	-	N948.3	30-39%	M F
1	-	-	-	-	-	N948.4	40-49%	M F
1	-	-	1	-	-	N948.5	50-59%	M F
-	1	-	-	-	-	N948.6	60-69%	M F
-	-	-	-	-	-	N948.7	70-79%	M F
-	-	1	-	-	-	N948.8	80-89%	M
3	2	1	4	-	-	N948.9	90% ou plus	M F
1	-	-	-	-	1			
7	6	10	3	1	-	N949	Brûlure, sans précision	M F
1	1	2	1	-	-			
7	5	8	3	1	-	N949.0	Degré non précisé	M F
-	1	-	1	-	-	N949.2	Phlyctènes	F
1	-	-	-	-	-	N949.3	Atteinte de toutes les couches de la peau	M F
1	4	-	1	1	-	TRAUMATISMES DES NERFS ET DE LA MOELLE ÉPINIÈRE (N950-N957)		M F
-	1	4	-	-	-			
1	-	-	-	-	-	N951	Traumatisme des autres nerfs crâniens	M
1	-	-	-	-	-	N951.4	Facial	M
-	4	-	1	1	-	N952	Traumatisme de la moelle épinière, sans signes de lésion vertébrale	M F
-	1	4	-	-	-			
-	2	-	-	-	-	N952.0	Cervicale	M F
-	1	3	-	-	-			
-	2	-	1	1	-	N952.9	Localisation non précisée	M F
-	1	1	-	-	-			
37	21	121	201	1	4	DIVERSES COMPLICATIONS DES TRAUMATISMES ET TRAUMATISMES SAI (N958-N959)		M F
24	9	58	124	1	3			
-	3	19	52	-	-	N958	Diverses complications précoces des traumatismes	M F
1	2	11	42	-	-			
-	-	-	1	-	-	N958.0	Embolie gazeuse	M
-	-	1	-	-	-	N958.1	Embolie graisseuse	M F
-	-	-	2	-	-			
-	-	-	1	-	-	N958.2	Hémorragie secondaire ou récidivante	M F
-	-	-	1	-	-			
-	-	-	1	-	-	N958.3	Infection post-traumatique d'une plaie, NCA	F
-	1	5	7	-	-	N958.4	Choc traumatique	M F
-	-	2	6	-	-			
-	2	13	43	-	-	N958.8	Autres complications précoces des traumatismes	M F
1	2	9	32	-	-			
37	18	102	149	1	4	N959	Traumatismes autres et sans précision	M F
23	7	47	82	1	3			
-	1	1	3	-	-	N959.0	Face et cou	M F
-	1	2	1	-	-			

Table 4. Deaths from each Cause (Nature of Injury), by Sex and Province

		Canada	Province of residence - Province de résidence				Qué.	Ont.
			Nfld. T.-N.	P.E.I. Î.-P.-É.	N.S. N.-É.	N.B. N.-B.		
Number of deaths								
N959.1 Trunk	M	3	-	-	-	-	1	
	F	3	-	-	-	-	1	
N959.2 Shoulder and upper arm	F	1	-	-	-	-	1	
N959.3 Elbow, forearm and wrist	F	1	-	-	-	-	-	
N959.6 Hip and thigh	M	2	-	-	1	-	-	
	F	5	-	-	-	-	4	
N959.7 Knee, leg, ankle and foot	M	1	-	-	-	-	-	
	F	2	-	-	-	-	2	
N959.8 Other specified sites, including multiple	M	729	13	-	19	19	238	
	F	336	1	1	7	14	109	
N959.9 Unspecified site	M	118	2	1	6	10	35	
	F	55	-	-	2	3	23	
POISONING BY DRUGS, MEDICAMENTS AND BIOLOGICAL SUBSTANCES (N960-N979)	M	774	4	7	12	12	139	
	F	523	7	2	12	7	167	
N960 Poisoning by antibiotics	M	2	-	-	-	-	2	
	F	4	-	-	1	-	2	
N960.6 Antimycobacterial antibiotics	F	1	-	-	1	-	-	
N960.7 Antineoplastic antibiotics	F	1	-	-	-	-	1	
N960.8 Other	M	2	-	-	-	-	2	
	F	2	-	-	-	-	1	
N961 Poisoning by other anti-infectives	F	2	-	-	-	-	-	
N961.4 Antimalarials and drugs acting on other blood protozoa	F	2	-	-	-	-	-	
						1	-	
N962 Poisoning by hormones and synthetic substitutes	M	5	-	1	-	-	1	
	F	4	-	-	-	-	2	
N962.0 Adrenal cortical steroids	F	2	-	-	-	-	-	
N962.3 Insulins and antidiabetic agents	M	5	-	1	-	-	1	
	F	2	-	-	-	-	2	
N963 Poisoning by systemic agents	M	8	-	-	-	-	2	
	F	6	-	-	-	-	3	
N963.0 Antiallergic and antiemetic drugs	M	6	-	-	-	-	1	
	F	5	-	-	-	-	3	
N963.1 Antineoplastic and immunosuppressive drugs	M	1	-	-	-	-	1	
	F	1	-	-	-	-	-	
N963.8 Other	M	1	-	-	-	-	-	
N965 Poisoning by analgesics, antipyretics and antirheumatics	M	310	-	2	2	1	68	
	F	136	1	1	-	10	38	
N965.0 Opiates and related narcotics	M	267	-	-	2	-	54	
	F	70	1	-	-	9	8	
N965.1 Salicylates	M	14	-	1	-	-	3	
	F	22	-	-	-	1	9	
N965.4 Aromatic analgesics, NEC	M	9	-	1	-	1	4	
	F	26	-	1	-	-	11	
N965.7 Other non-narcotic analgesics	M	6	-	-	-	-	2	
	F	11	-	-	-	-	6	
N965.8 Other	M	14	-	-	-	-	5	
	F	7	-	-	-	1	4	
N966 Poisoning by anticonvulsants and anti-Parkinsonism drugs	M	2	-	-	-	-	-	
	F	7	-	-	1	2	1	
N966.1 Hydantoin derivatives	F	2	-	-	-	-	-	
N966.3 Other and unspecified anticonvulsants	M	1	-	-	-	-	-	
	F	5	-	-	1	1	1	
N966.4 Anti-Parkinsonism drugs	M	1	-	-	-	-	-	
N967 Poisoning by sedatives and hypnotics	M	22	-	1	-	-	10	
	F	18	-	-	-	-	8	
N967.0 Barbiturates	M	12	-	-	-	-	8	
	F	8	-	-	-	-	4	
N967.1 Chloral hydrate group	M	4	-	-	-	-	-	
	F	4	-	-	-	-	2	
N967.6 Mixed sedatives, NEC	M	1	-	1	-	-	-	
N967.8 Other	M	4	-	-	-	-	2	
	F	3	-	-	-	-	-	
N967.9 Unspecified	M	1	-	-	-	-	-	
	F	3	-	-	-	-	2	

Tableau 4. Décès selon la cause (nature du traumatisme), le sexe et la province

Man.	Province of residence - Province de résidence		Province of residence - Province de résidence					
	Sask.	Alta.	B.C.	Yukon	N.W.T.			
		Alb.	C.-B.		T.N.-O.			
Nombre de décès								
-	-	-	2	-	-	N959.1 Tronc	M	F
-	-	1	1	-	-			
-	-	-	-	-	-	N959.2 Épaule et bras	F	
-	-	1	-	-	-	N959.3 Coude, avant-bras et poignet	F	
-	-	1	-	-	-	N959.6 Hanche et cuisse	M	F
-	-	-	1	-	-			
-	-	1	-	-	-	N959.7 Genou, jambe, cheville et pied	M	F
-	-	-	-	-	-			
28	12	88	109	1	-	N959.8 Autres localisations précisées, y compris localisations multiples	M	F
20	6	43	58	1	-			
9	5	11	35	-	4	N959.9 Localisation non précisée	M	F
3	-	-	21	-	3			
11	6	76	278	1	1	INTOXICATIONS PAR MÉDICAMENTS ET PRODUITS BIOLOGIQUES (N960-N979)	M	F
21	14	70	112	-	1			
-	-	-	-	-	-	N960 Intoxication par antibiotiques	M	F
1	-	-	-	-	-			
-	-	-	-	-	-	N960.6 Antibiotiques antimycobactériens	F	
-	-	-	-	-	-	N960.7 Antibiotiques antinéoplasiques	F	
-	-	-	-	-	-	N960.8 Autres	M	F
1	-	-	-	-	-			
-	1	-	-	-	-	N961 Intoxication par d'autres médicaments anti-infectieux	F	
-	1	-	-	-	-	N961.4 Antipaludiques et médicaments agissant sur les autres protozoaires du sang	F	
1	-	-	-	-	-	N962 Intoxication par des hormones et leurs substituts synthétiques	M	F
-	-	-	1	-	-			
-	-	-	1	-	-	N962.0 Corticostéroïdes	F	
1	-	-	-	-	-	N962.3 Insuline et autres agents antidiabétiques	M	F
-	-	-	-	-	-			
-	1	1	4	-	-	N963 Intoxication par agents à action générale	M	F
-	-	1	1	-	-			
-	-	-	4	-	-	N963.0 Médicaments antiallergiques et antiémétiques	M	F
-	1	-	1	-	-			
-	-	-	-	-	-	N963.1 Médicaments antinéoplasiques et immunosuppresseurs	M	F
-	-	-	-	-	-			
-	-	1	-	-	-	N963.8 Autres	M	
2	4	22	199	-	-	N965 Intoxication par analgésiques, antipyrétiques et antirhumatismaux	M	F
1	1	21	64	-	-			
2	1	14	185	-	-	N965.0 Opiacés et narcotiques	M	F
1	1	5	51	-	-			
-	1	3	5	-	-	N965.1 Salicylés	M	F
-	-	6	6	-	-			
-	1	-	2	-	-	N965.4 Analgésiques aromatiques, NCA	M	F
-	-	6	4	-	-			
-	-	3	1	-	-	N965.7 Autres analgésiques non narcotiques	M	F
-	-	3	2	-	-			
-	1	2	6	-	-	N965.8 Autres	M	F
-	-	1	1	-	-			
1	-	-	1	-	-	N966 Intoxication par médicaments anticonvulsivants et antiparkinsoniens	M	F
-	1	-	2	-	-			
-	-	-	1	-	-	N966.1 Dérivés de l'hydantoïne	F	
-	-	-	1	-	-			
-	1	-	1	-	-	N966.3 Anticonvulsivants autres ou non précisés	M	F
-	-	-	-	-	-			
1	-	-	-	-	-	N966.4 Médicaments antiparkinsoniens	M	
-	-	5	5	-	-	N967 Intoxication par sédatifs et hypnotiques	M	F
-	-	3	7	-	-			
-	-	2	2	-	-	N967.0 Barbituriques	M	F
-	-	2	2	-	-			
-	-	-	3	-	-	N967.1 Groupe de l'hydrate de chloral	M	F
-	-	-	2	-	-			
-	-	-	-	-	-	N967.6 Sédatifs mixtes, NCA	M	
-	-	2	-	-	-	N967.8 Autres	M	F
-	-	-	3	-	-			
-	-	1	-	-	-	N967.9 Sans précision	M	F
-	-	1	-	-	-			

Table 4. Deaths from each Cause (Nature of Injury), by Sex and Province

			Canada	Province of residence - Province de résidence				Qué.	Ont.
				Nfld. T.-N.	P.E.I. Î.-P.-É.	N.S. N.-É.	N.B. N.-B.		
Number of deaths									
N968	Poisoning by other CNS depressants	M	55	-	1	1	2	15	11
		F	12	-	-	-	-	5	2
N968.5	Surface and infiltration anaesthetics	M	55	-	1	1	2	15	11
		F	12	-	-	-	-	5	2
N969	Poisoning by psychotropic agents	M	83	-	1	3	2	6	30
		F	88	1	-	4	2	10	28
N969.0	Antidepressants	M	59	-	-	3	1	5	16
		F	75	1	-	3	1	6	22
N969.1	Phenothiazine-based tranquillizers	M	2	-	-	-	-	-	1
N969.3	Other antipsychotics, neuroleptics and major tranquillizers	F	2	-	-	-	-	1	1
N969.4	Benzodiazepine-based tranquillizers	M	13	-	1	-	1	1	6
		F	5	-	-	1	-	3	1
N969.5	Other tranquillizers	M	2	-	-	-	-	-	1
		F	2	-	-	-	-	-	1
N969.7	Psychostimulants	M	1	-	-	-	-	-	-
		F	1	-	-	-	1	-	1
N969.8	Other psychotropic agents	M	6	-	-	-	-	-	6
		F	3	-	-	-	1	-	2
N971	Poisoning by drugs affecting the autonomic nervous system	F	2	-	-	-	-	-	2
N971.1	Parasympatholytics and spasmolytics	F	1	-	-	-	-	-	1
N971.3	Sympatholytics	F	1	-	-	-	-	-	1
N972	Poisoning by agents affecting the cardiovascular system	M	12	-	-	-	1	3	2
		F	16	-	-	1	-	3	4
N972.0	Cardiac rhythm regulators	M	6	-	-	-	-	1	1
		F	4	-	-	1	-	-	-
N972.1	Cardiotonic glycosides and drugs of similar action	M	4	-	-	-	1	1	1
		F	9	-	-	-	-	2	4
N972.2	Antilipæmic and antiarteriosclerotic drugs	F	1	-	-	-	-	1	-
N972.4	Coronary vasodilators	F	1	-	-	-	-	-	-
N972.6	Other antihypertensive agents	M	1	-	-	-	-	1	-
N972.9	Other and unspecified	M	1	-	-	-	-	-	-
		F	1	-	-	-	-	-	-
N974	Poisoning by water, mineral and uric acid metabolism drugs	F	1	-	-	-	-	1	-
N974.7	Uric acid metabolism drugs	F	1	-	-	-	-	1	-
N975	Poisoning by agents acting on the smooth and skeletal muscles and respiratory system	M	3	-	-	-	-	2	1
		F	1	-	-	-	-	-	1
N975.2	Skeletal muscle relaxants	M	1	-	-	-	-	-	1
N975.3	Other and unspecified drugs acting on muscles	F	1	-	-	-	-	-	1
N975.7	Antiasthmatics	M	2	-	-	-	-	2	-
N976	Poisoning, agents affecting skin and ophthalmological, otorhinolaryngological and dental drugs	M	1	-	-	-	-	1	-
		F	3	-	-	-	-	-	2
N976.0	Local anti-infectives and anti-inflammatory drugs	M	1	-	-	-	-	1	-
		F	1	-	-	-	-	-	1
N976.4	Keratolytics, keratoplastics, other hair treatment drugs and preparations	F	2	-	-	-	-	-	1
N977	Poisoning by other and unspecified drugs and medicaments	M	271	4	1	6	6	98	100
		F	222	5	1	5	5	76	74
N977.0	Dietetics	M	1	-	-	-	-	-	1
N977.8	Other drugs and medicaments	M	53	-	1	1	-	-	35
		F	42	-	-	1	-	-	29
N977.9	Unspecified drug or medicament	M	217	4	-	5	6	98	64
		F	180	5	1	4	5	76	45

Tableau 4. Décès selon la cause (nature du traumatisme), le sexe et la province

Man.	Province of residence - Province de résidence								
	Sask.	Alta.	B.C.	Yukon	N.W.T.				
		Alb.	C.-B.		T.N.-O.				
Nombre de décès									
-	-	3	22	-	-	N968	Intoxication par autres déprimeurs du SNC	M	F
-	-	3	2	-	-				
-	-	3	22	-	-	N968.5	Anesthésiques de surface ou utilisés en infiltrations locales	M	F
-	-	3	2	-	-				
1	1	17	21	-	1	N969	Intoxication par agents psychotropes	M	F
4	6	17	16	-	-				
-	1	13	19	-	1	N969.0	Antidépresseurs	M	F
4	6	16	16	-	-				
1	-	-	-	-	-	N969.1	Tranquillisants à base de phénothiazine	M	
-	-	-	-	-	-	N969.3	Autres psycholeptiques, neuroleptiques et tranquillisants majeurs	F	
-	-	2	2	-	-	N969.4	Tranquillisants à base de benzodiazépine	M	F
-	-	-	-	-	-				
-	-	1	-	-	-	N969.5	Autres tranquillisants	M	F
-	-	1	-	-	-				
-	-	1	-	-	-	N969.7	Psychostimulants	M	F
-	-	-	-	-	-				
-	-	-	-	-	-	N969.8	Autres produits psychotropes	M	F
-	-	-	-	-	-				
-	-	-	-	-	-	N971	Intoxication par médicaments agissant sur le système nerveux végétatif	F	
-	-	-	-	-	-	N971.1	Parasympatholytiques et spasmolytiques	F	
-	-	-	-	-	-	N971.3	Sympatholytiques	F	
1	-	2	3	-	-	N972	Intoxication par des produits agissant sur l'appareil cardio-vasculaire	M	F
1	1	2	4	-	-				
1	-	2	1	-	-	N972.0	Régulateurs du rythme cardiaque	M	F
-	-	1	2	-	-				
-	-	-	1	-	-	N972.1	Glucosides cardiotoniques et drogues d'action similaire	M	F
1	-	-	2	-	-				
-	-	-	-	-	-	N972.2	Médicaments antilipémiants et antiscérosants	F	
-	-	1	-	-	-	N972.4	Vasodilatateurs coronariens	F	
-	-	-	-	-	-	N972.6	Autres agents hypotenseurs	M	
-	-	-	1	-	-	N972.9	Autres et sans précision	M	F
-	1	-	-	-	-				
-	-	-	-	-	-	N974	Intoxication par médicaments agissant sur le métabolisme hydrique, minéral et de l'acide urique	F	
-	-	-	-	-	-	N974.7	Médicaments agissant sur le métabolisme de l'acide urique	F	
-	-	-	-	-	-	N975	Intoxication, produits agissant sur muscles lisses et striés et appareil respiratoire	M	F
-	-	-	-	-	-	N975.2	Myorelaxants	M	
-	-	-	-	-	-	N975.3	Produits autres et non précisés, agissant sur les muscles	F	
-	-	-	-	-	-	N975.7	Antiasthmiques	M	
-	-	-	-	-	-	N976	Intoxication, produits agissant sur peau et médicaments ophtalmologiques, oto-rhino-laryngologiques et dentaires	M	F
1	-	-	-	-	-				
-	-	-	-	-	-	N976.0	Anti-infectieux et anti-inflammatoires locaux	M	F
1	-	-	-	-	-	N976.4	Kératolytiques, kératoplastiques, autres médicaments et préparations capillaires	F	
5	1	26	23	1	-	N977	Intoxication par médicaments autres et sans précision	M	F
13	3	24	15	-	1				
-	-	-	-	-	-	N977.0	Diététiques	M	
-	-	12	4	-	-	N977.8	Autres produits et médicaments	M	F
2	-	9	1	-	-				
5	1	14	19	1	-	N977.9	Médicaments, sans précision	M	F
11	3	15	14	-	1				

Table 4. Deaths from each Cause (Nature of Injury), by Sex and Province

			Canada	Province of residence - Province de résidence				Qué.	Ont.
				Nfld.	P.E.I.	N.S.	N.B.		
				T.-N.	I.-P.-É.	N.-É.	N.-B.		
Number of deaths									
N979	Poisoning by other vaccines and biological substances	F	1	-	-	-	-	1	-
N979.9	Other and unspecified vaccines and biological substances	F	1	-	-	-	-	1	-
TOXIC EFFECTS OF CHIEFLY NONMEDICINAL SUBSTANCES (N980-N989)		M	783	13	1	31	21	199	221
		F	241	3	-	8	7	57	87
N980	Toxic effect of alcohol	M	103	2	-	5	1	12	30
		F	35	-	-	1	-	3	10
N980.0	Ethyl alcohol	M	29	-	-	1	-	3	10
		F	8	-	-	-	-	1	3
N980.1	Methyl alcohol	M	31	1	-	1	-	9	3
		F	11	-	-	1	-	2	4
N980.2	Isopropyl alcohol	M	1	-	-	-	-	-	1
		F	2	-	-	-	-	-	-
N980.9	Unspecified	M	42	1	-	3	1	-	16
		F	14	-	-	-	-	-	3
N982	Toxic effect of solvents other than petroleum-based	M	14	-	-	1	1	1	3
		F	3	-	-	-	-	-	-
N982.0	Benzene and homologues	M	1	-	-	-	-	-	-
N982.3	Other chlorinated hydrocarbon solvents	M	2	-	-	-	-	1	-
		F	2	-	-	-	-	-	-
N982.8	Other	M	11	-	-	1	1	-	3
		F	1	-	-	-	-	-	-
N983	Toxic effect of corrosive aromatics, acids and caustic alkalis	M	7	-	-	1	1	1	4
		F	3	-	-	1	-	2	-
N983.0	Corrosive aromatics	M	2	-	-	-	-	-	2
N983.1	Acids	M	4	-	-	1	1	1	1
		F	1	-	-	-	-	1	-
N983.2	Caustic alkalis	M	1	-	-	-	-	-	1
		F	1	-	-	1	-	-	-
N983.9	Caustic, unspecified	F	1	-	-	-	-	1	-
N985	Toxic effect of other metals	M	2	-	-	-	-	1	1
		F	7	-	-	1	-	2	2
N985.8	Other	M	2	-	-	-	-	1	1
		F	7	-	-	1	-	2	2
N986	Toxic effect of carbon monoxide	M	526	3	-	13	13	164	143
		F	131	2	-	-	6	42	50
N987	Toxic effect of other gases, fumes or vapours	M	113	8	1	11	5	16	33
		F	54	1	-	4	1	7	20
N987.0	Liquefied petroleum gases	M	11	-	-	-	-	11	-
		F	1	-	-	-	-	1	-
N987.1	Other hydrocarbon gas	M	1	-	-	-	-	-	-
N987.2	Nitrogen oxides	M	2	-	-	-	-	-	2
N987.8	Other	M	80	7	1	11	5	2	25
		F	35	1	-	4	1	-	15
N987.9	Unspecified	M	19	1	-	-	-	3	6
		F	18	-	-	-	-	6	5
N988	Toxic effect of noxious substances eaten as food	M	1	-	-	-	-	1	-
N988.8	Other	M	1	-	-	-	-	1	-
N989	Toxic effect of other substances, chiefly nonmedicinal as to source	M	17	-	-	-	-	3	7
		F	8	-	-	1	-	1	5
N989.0	Hydrocyanic acid and cyanides	M	7	-	-	-	-	-	3
		F	2	-	-	-	-	1	1
N989.1	Strychnine and salts	M	3	-	-	-	-	1	1
		F	1	-	-	-	-	-	1
N989.3	Organophosphate and carbamate	F	1	-	-	1	-	-	-
N989.4	Other pesticides, NEC	M	2	-	-	-	-	-	2
		F	1	-	-	-	-	-	1
N989.5	Venom	F	1	-	-	-	-	-	1
N989.8	Other	M	4	-	-	-	-	1	1
		F	2	-	-	-	-	-	1
N989.9	Unspecified	M	1	-	-	-	-	1	-
OTHER AND UNSPECIFIED EFFECTS OF EXTERNAL CAUSES (N990-N995)		M	1,930	51	10	65	48	703	486
		F	507	6	4	17	14	164	147

Tableau 4. Décès selon la cause (nature du traumatisme), le sexe et la province

Man.	Province of residence - Province de résidence					N.W.T. T.N.-O.			
	Sask.	Alta. Alb.	B.C. C.-B.	Yukon	N.W.T. T.N.-O.				
Nombre de décès									
-	-	-	-	-	-	-	N979	Intoxication par d'autres vaccins et substances biologiques	F
-	-	-	-	-	-	-	N979.9	Vaccins et substances biologiques, autres et non précisés	F
34	35	116	109	2	1		INTOXICATION, SUBSTANCES ESSENTIELLEMENT NON MÉDICINALES (N980-N989)	M	
7	7	37	24	-	4		N980	Effets toxiques de l'alcool	F
4	2	22	25	-	-		N980.0	Alcool éthylique	M
3	1	9	7	-	1		N980.1	Alcool méthylique	F
-	-	12	3	-	-		N980.2	Alcool isopropylique	M
-	-	4	-	-	-		N980.9	Sans précision	F
1	2	7	7	-	-		N982	Effets toxiques de solvants non dérivés du pétrole	M
-	1	-	3	-	-		N982.0	Benzène et homologues	F
1	-	-	1	-	-		N982.3	Autres hydrocarbures chlorés utilisés comme solvants	M
3	-	3	15	-	-		N982.8	Autres	F
2	1	1	4	-	-		N983	Effets toxiques des corrosifs de la série aromatique, des acides et des bases caustiques	M
-	-	3	-	-	-		N983.0	Produits aromatiques corrosifs	F
-	-	1	-	-	-		N983.1	Acides	M
-	-	2	1	-	-		N983.2	Bases caustiques	F
-	-	-	-	-	-		N983.9	Produit caustique, sans précision	M
2	1	-	3	-	-		N985	Effets toxiques d'autres métaux	F
-	-	1	-	-	-		N985.8	Autres	M
1	-	1	-	-	-		N986	Effets toxiques de l'oxyde de carbone	F
18	26	81	65	-	-		N987	Effets toxiques d'autres gaz, fumées ou vapeurs	M
1	4	18	8	-	-		N987.0	Gaz liquéfiés du pétrole	F
9	5	11	11	2	1		N987.1	Autres hydrocarbures gazeux	M
2	2	6	8	-	3		N987.2	Oxyde azotique	F
-	-	-	-	-	-		N987.8	Autres	M
-	-	-	1	-	-		N987.9	Sans précision	F
8	1	11	6	2	1		N988	Effets toxiques de substances nocives utilisées comme aliments	M
2	1	3	5	-	3		N988.8	Autres	F
1	4	-	4	-	-		N989	Effets toxiques d'autres substances non médicinales à l'origine	M
-	1	3	3	-	-		N989.0	Acide cyanhydrique et cyanures	F
-	-	-	-	-	-		N989.1	Strychnine et ses sels	M
-	1	-	-	-	-		N989.3	Organophosphorés et carbamates	F
-	-	-	-	-	-		N989.4	Autres pesticides, NCA	M
-	-	-	-	-	-		N989.5	Vénin	F
-	-	1	1	-	-		N989.8	Autres	M
-	-	-	1	-	-		N989.9	Sans précision	F
91	62	151	229	6	28		EFFETS NOCIFS DE CAUSES EXTÉRIEURES AUTRES OU NON PRÉCISÉES (N990-N995)	M	
22	13	52	61	1	6			F	

Table 4. Deaths from each Cause (Nature of Injury), by Sex and Province

		Canada	Province of residence - Province de résidence				Qué.	Ont.	
			Nfld.	P.E.I.	N.S.	N.B.			
			T.-N.	I.-P.-É.	N.-É.	N.-B.			
		Number of deaths							
N991	Effects of reduced temperature	M	82	5	1	4	1	10	19
		F	35	-	-	-	1	-	20
N991.3	Frostbite of other and unspecified sites	M	1	-	-	-	-	-	-
N991.5	Chilblains	M	1	-	-	-	-	1	-
N991.6	Hypothermia	M	66	5	-	3	1	7	16
		F	29	-	-	-	-	-	18
N991.9	Unspecified	M	14	-	1	1	-	2	3
		F	6	-	-	-	1	-	2
N992	Effects of heat and light	M	6	-	-	-	-	1	1
		F	4	-	-	-	-	-	1
N992.0	Heat stroke and sunstroke	M	4	-	-	-	-	1	1
		F	1	-	-	-	-	-	-
N992.5	Heat exhaustion, unspecified	F	2	-	-	-	-	-	1
N992.8	Other heat effects	M	1	-	-	-	-	-	-
N992.9	Unspecified	M	1	-	-	-	-	-	-
		F	1	-	-	-	-	-	-
N993	Effects of air pressure	M	3	-	-	-	-	-	1
N993.3	Caisson disease	M	3	-	-	-	-	-	1
N994	Effects of other external causes	M	1,829	46	9	61	47	689	462
		F	460	6	4	17	13	162	123
N994.1	Drowning and nonfatal submersion	M	623	24	2	32	27	192	159
		F	151	4	2	9	8	50	40
N994.2	Effects of hunger	M	2	-	-	-	-	-	1
		F	4	-	-	-	-	-	2
N994.5	Exhaustion due to excessive exertion	F	1	-	-	-	-	-	-
N994.7	Asphyxiation and strangulation	M	1,172	22	6	28	20	483	291
		F	299	2	2	8	5	110	79
N994.8	Electrocution and nonfatal effects of electric current	M	30	-	1	1	-	14	10
		F	4	-	-	-	-	2	2
N994.9	Other	M	2	-	-	-	-	-	1
		F	1	-	-	-	-	-	-
N995	Certain adverse effects NEC	M	10	-	-	-	-	3	3
		F	8	-	-	-	-	2	3
N995.0	Anaphylactic shock	M	4	-	-	-	-	2	1
		F	3	-	-	-	-	1	1
N995.2	Unspecified adverse effect of drug, medicament and biological	M	2	-	-	-	-	1	1
		F	5	-	-	-	-	1	2
N995.3	Allergy, unspecified	M	1	-	-	-	-	-	-
N995.5	Child maltreatment syndrome	M	1	-	-	-	-	-	1
N995.8	Other specified adverse effects NEC	M	2	-	-	-	-	-	-
COMPLICATIONS OF SURGICAL, MEDICAL CARE, NEC (N996-N999)		M	97	4	3	3	1	3	47
		F	94	2	1	4	2	5	47
N996	Complications peculiar to certain specified procedures	M	19	-	1	1	-	1	5
		F	37	-	1	3	1	4	18
N996.4	Mechanical complication of internal orthopaedic device, implant and graft	F	3	-	-	-	-	3	-
N996.5	Mechanical complication of other specified prosthetic device, implant and graft	M	1	-	-	-	-	-	-
		F	1	-	-	-	-	-	1
N996.6	Infection and inflammatory reaction due to internal prosthetic device, implant and graft	M	5	-	-	-	-	-	2
		F	7	-	-	-	-	-	4
N996.7	Other complications of internal prosthetic device, implant and graft	M	12	-	-	1	-	-	3
		F	22	-	1	3	1	-	10
N996.8	Complications of transplanted organ	M	1	-	-	-	-	1	-
		F	3	-	-	-	-	-	3
N996.9	Complications of reattached extremity	F	1	-	-	-	-	1	-
N997	Complications affecting specified body systems, NEC	M	53	3	2	1	1	1	30
		F	25	-	-	1	-	1	9
N997.0	CNS complications	M	4	-	-	-	-	-	2
		F	1	-	-	-	-	-	-
N997.1	Cardiac complications	M	17	1	1	1	-	-	10
		F	7	-	-	-	-	-	5

Tableau 4. Décès selon la cause (nature du traumatisme), le sexe et la province

Man.	Province of residence - Province de résidence							
	Sask.	Alta.	B.C.	Yukon	N.W.T.			
	Alb.	C.-B.			T.N.-O.			
Nombre de décès								
8	10	13	10	-	1	N991	Effets du froid	M
2	5	5	1	-	1			F
-	1	-	-	-	-	N991.3	Galure de sièges autres ou non précisés	M
-	-	-	-	-	-	N991.5	Engelures	M
3	7	13	10	-	1	N991.6	Hypothermie	M
2	3	4	1	-	1			F
5	2	-	-	-	-	N991.9	Sans précision	M
-	2	1	-	-	-			F
-	-	1	3	-	-	N992	Effets de la chaleur et de la lumière	M
-	-	1	2	-	-			F
-	-	-	2	-	-	N992.0	Coup de chaleur et coup de soleil	M
-	-	-	1	-	-			F
-	-	-	1	-	-	N992.5	Épuisement dû à la chaleur, sans précision	F
-	-	-	1	-	-	N992.8	Autres effets de la chaleur	M
-	-	1	-	-	-	N992.9	Sans précision	M
-	-	1	-	-	-			F
-	-	-	2	-	-	N993	Effets de la pression atmosphérique	M
-	-	-	2	-	-	N993.3	Maladie des caissons	M
83	51	136	213	6	26	N994	Effets d'autres agents extérieurs	M
20	8	45	56	1	5			F
41	16	36	79	3	12	N994.1	Submersion non mortelle et noyade	M
3	2	14	17	1	1			F
1	-	-	-	-	-	N994.2	Effets de la faim	M
1	-	1	-	-	-			F
-	-	-	1	-	-	N994.5	Épuisement dû à un effort excessif	F
41	34	97	133	3	14	N994.7	Asphyxie et strangulation	M
16	6	29	38	-	4			F
-	-	3	1	-	-	N994.8	Électrocution et effets non mortels du courant électrique	M
-	-	-	-	-	-			F
-	1	-	-	-	-	N994.9	Autres	M
-	-	1	-	-	-			F
-	1	1	1	-	1	N995	Effets nocifs divers NCA	M
-	-	1	2	-	-			F
-	-	1	-	-	-	N995.0	Choc anaphylactique	M
-	-	1	-	-	-			F
-	-	-	2	-	-	N995.2	Effets nocifs non précisés de médicaments et produits biologiques	M
-	-	-	-	-	-			F
-	1	-	-	-	-	N995.3	Allergie, sans précision	M
-	-	-	-	-	-	N995.5	Syndrome des enfants maltraités	M
-	-	-	1	-	1	N995.8	Autres effets nocifs précisés NCA	M
-	-	-	-	-	-	COMPLICATIONS DES SOINS CHIRURGICAUX ET MÉDICAUX, NCA (N996-N999)	M	F
1	3	12	21	-	-	N996	Complications particulières de certaines interventions	M
-	-	4	8	-	-			F
-	1	1	8	-	-	N996.4	Complications de nature mécanique de prothèse, implantation ou greffe orthopédique interne	F
-	-	-	1	-	-	N996.5	Complications de nature mécanique d'autres prothèses, implantations ou greffes	M
-	-	-	-	-	-			F
-	-	-	3	-	-	N996.6	Infection et réaction inflammatoire provoquées par prothèse interne, implantation ou greffe	M
-	-	1	2	-	-			F
-	-	4	4	-	-	N996.7	Autres complications provoquées par prothèse interne, implantation ou greffe	M
-	1	-	6	-	-			F
-	-	-	-	-	-	N996.8	Complications de transplantation d'organe	M
-	-	-	-	-	-			F
-	-	-	-	-	-	N996.9	Complications du recollement chirurgical d'un membre	F
-	3	5	7	-	-	N997	Complications affectant l'organisme, NCA	M
-	1	6	7	-	-			F
-	-	1	1	-	-	N997.0	Complications au niveau du SNC	M
-	-	-	1	-	-			F
-	1	2	1	-	-	N997.1	Complications cardiaques	M
-	-	-	2	-	-			F

Table 4. Deaths from each Cause (Nature of Injury), by Sex and Province

		Canada	Province of residence - Province de résidence					Ont.
			Nfld. T.-N.	P.E.I. Î.-P.-É.	N.S. N.-É.	N.B. N.-B.	Qué.	
Number of deaths								
N997.2 Peripheral vascular complications	M	5	-	-	-	-	-	4
	F	2	-	-	-	-	-	-
N997.3 Respiratory complications	M	15	-	1	-	-	-	7
	F	11	-	-	1	-	1	2
N997.4 GI complications	M	5	1	-	-	-	1	3
	F	1	-	-	-	-	-	1
N997.5 Urinary complications	M	3	1	-	-	-	-	2
	F	3	-	-	-	-	-	1
N997.6 Late amputation stump complication	M	1	-	-	-	1	-	-
N997.9 Complications affecting other specified body systems, NEC	M	3	-	-	-	-	-	2
N998 Other complications of procedures, NEC	M	21	1	1	1	-	-	11
	F	28	2	-	-	1	-	19
N998.0 Postoperative shock	M	2	-	-	-	-	-	2
	F	3	-	-	-	-	-	2
N998.1 Haemorrhage or haematoma complicating a procedure	M	1	-	-	-	-	-	-
	F	5	-	-	-	1	-	3
N998.2 Accidental puncture or laceration during a procedure	M	7	1	1	-	-	-	4
	F	11	2	-	-	-	-	7
N998.3 Disruption of operation wound	M	1	-	-	-	-	-	-
N998.4 Foreign body accidentally left during a procedure	M	1	-	-	-	-	-	-
N998.5 Postoperative infection	M	4	-	-	-	-	-	3
	F	3	-	-	-	-	-	2
N998.6 Persistent postoperative fistula	M	2	-	-	1	-	-	-
	F	2	-	-	-	-	-	1
N998.8 Other specified complications of procedures, NEC	M	1	-	-	-	-	-	1
	F	3	-	-	-	-	-	3
N998.9 Unspecified complication of procedure, NEC	M	2	-	-	-	-	-	1
	F	1	-	-	-	-	-	1
N999 Complications of medical care, NEC	M	4	-	-	-	-	1	1
	F	4	-	-	-	-	-	1
N999.2 Other vascular complications	M	1	-	-	-	-	-	-
N999.3 Other infection	F	1	-	-	-	-	-	1
N999.6 ABO incompatibility reaction	M	1	-	-	-	-	-	1
N999.7 Rh incompatibility reaction	M	1	-	-	-	-	1	-
N999.8 Other transfusion reaction	M	1	-	-	-	-	-	-
	F	3	-	-	-	-	-	-

Tableau 4. Décès selon la cause (nature du traumatisme), le sexe et la province

Man.	Province of residence - Province de résidence						
	Sask.	Alta. Alb.	B.C. C.-B.	Yukon	N.W.T. T.N.-O.		
Nombre de décès							
-	-	-	1	-	-	N997.2 Complications vasculaires périphériques	M F
-	2 1	2 2	3 4	-	-	N997.3 Complications respiratoires	M F
-	-	-	-	-	-	N997.4 Complications GI	M F
-	-	2	-	-	-	N997.5 Complications urinaires	M F
-	-	-	-	-	-	N997.6 Complications tardives sur un moignon d'amputation	M
-	-	-	1	-	-	N997.9 Complications affectant d'autres parties du corps, NCA	M
1	1	2	5 2	-	-	N998 Autres complications relatives à des interventions, NCA	M F
-	-	1	-	-	-	N998.0 Choc postopératoire	M F
-	1	1	-	-	-	N998.1 Hémorragie ou hématome postopératoire	M F
1	-	-	1	-	-	N998.2 Perforation ou déchirure accidentelle	M F
-	-	1	-	-	-	N998.3 Déhiscence de plaie opératoire	M
-	-	-	1	-	-	N998.4 Corps étranger laissé par erreur dans une plaie opératoire ou dans une cavité du corps	M
-	-	1	1	-	-	N998.5 Infection postopératoire	M F
-	-	-	1 1	-	-	N998.6 Fistule postopératoire persistante	M F
-	-	-	-	-	-	N998.8 Autres complications dues à des actes chirurgicaux	M F
-	-	-	1	-	-	N998.9 Complications dues à des actes chirurgicaux, sans précision, NCA	M F
-	-	1	1 3	-	-	N999 Complications dues à des soins médicaux, NCA	M F
-	-	1	-	-	-	N999.2 Autres complications vasculaires	M
-	-	-	-	-	-	N999.3 Autres infections	F
-	-	-	-	-	-	N999.6 Réaction due à incompatibilité ABO	M
-	-	-	-	-	-	N999.7 Réaction due à incompatibilité Rh	M
-	-	-	1 3	-	-	N999.8 Autres réactions dues aux transfusions	M F

Table 5. Deaths from each Cause (Nature of Injury), by Sex and Age, Canada

		Age (years) - Âge (années)										
		Total	<1	1-4	5-9	10-14	15-19	20-24	25-29	30-34	35-39	40-44
		Number of deaths										
Total	M	9,293	54	110	90	119	664	836	917	1,034	920	752
	F	4,277	30	69	65	66	235	222	220	267	298	236
N XVII. INJURY AND POISONING (N800-N999)	M	9,293	54	110	90	119	664	836	917	1,034	920	752
	F	4,277	30	69	65	66	235	222	220	267	298	236
FRACTURE OF SKULL (N800-N804)	M	630	2	4	9	20	71	61	60	77	56	42
	F	195	1	5	7	7	22	18	17	20	12	18
N800 Fracture of vault of skull	M	5	-	-	-	-	-	-	-	-	-	2
	F	2	-	-	-	-	-	-	-	-	2	-
N800.0 Closed without mention of intracranial injury	M	3	-	-	-	-	-	-	-	-	-	2
	F	1	-	-	-	-	-	-	-	-	1	-
N800.1 Closed with intracranial injury	M	2	-	-	-	-	-	-	-	-	-	-
	F	1	-	-	-	-	-	-	-	-	1	-
N801 Fracture of base of skull	M	122	1	-	-	5	22	10	14	22	9	4
	F	51	-	1	1	2	3	4	8	6	2	4
N801.0 Closed without mention of intracranial injury	M	60	1	-	-	4	12	7	7	10	3	-
	F	28	-	-	-	2	3	4	5	3	1	2
N801.1 Closed with intracranial injury	M	56	-	-	-	1	8	3	6	11	5	4
	F	23	-	1	1	-	-	3	3	3	1	2
N801.2 Open without mention of intracranial injury	M	3	-	-	-	-	1	-	1	1	-	-
N801.3 Open with intracranial injury	M	3	-	-	-	-	1	-	-	-	1	-
N802 Fracture of face bones	M	9	-	-	-	-	1	4	-	-	1	1
	F	5	-	-	-	-	1	-	-	1	-	-
N802.0 Nasal bones, closed	M	3	-	-	-	-	-	2	-	-	1	-
	F	1	-	-	-	-	-	-	-	-	-	-
N802.2 Mandible, closed	M	2	-	-	-	-	1	-	-	-	-	1
	F	2	-	-	-	-	1	-	-	-	-	-
N802.4 Malar and maxillary bones, closed	M	1	-	-	-	-	-	1	-	-	-	-
N802.8 Other facial bones, closed	M	3	-	-	-	-	-	1	-	-	-	-
	F	2	-	-	-	-	-	-	-	1	-	-
N803 Other and unqualified skull fractures	M	408	1	3	7	12	36	37	39	45	43	27
	F	112	1	4	5	5	15	10	7	12	6	10
N803.0 Closed without mention of intracranial injury	M	164	1	2	3	4	18	16	16	16	17	9
	F	50	-	3	2	2	8	4	4	3	3	5
N803.1 Closed with intracranial injury	M	160	-	1	4	4	13	12	14	16	18	13
	F	44	1	1	2	3	7	3	2	6	2	3
N803.2 Open without mention of intracranial injury	M	11	-	-	-	1	-	1	3	2	1	-
	F	7	-	-	-	-	-	3	1	2	-	-
N803.3 Open with intracranial injury	M	73	-	-	-	3	5	8	6	11	7	5
	F	11	-	-	1	-	-	-	-	1	1	2
N804 Multiple fractures involving skull or face with other bones	M	86	-	1	2	3	12	10	7	10	3	8
	F	25	-	-	1	-	3	4	2	1	2	4
N804.0 Closed without mention of intracranial injury	M	48	-	-	2	2	5	5	2	7	3	5
	F	13	-	-	1	-	3	2	1	1	-	3
N804.1 Closed with intracranial injury	M	36	-	1	-	1	7	5	5	2	-	3
	F	11	-	-	-	-	-	2	1	-	1	1
N804.2 Open without mention of intracranial injury	F	1	-	-	-	-	-	-	-	-	1	-
N804.3 Open with intracranial injury	M	2	-	-	-	-	-	-	-	1	-	-
FRACTURE OF NECK AND TRUNK (N805-N809)	M	253	-	1	1	7	10	22	14	19	12	18
	F	197	-	5	1	3	10	9	7	4	11	8
N805 Fracture of vertebral column without mention of spinal cord lesion	M	121	-	1	1	6	8	13	8	11	8	8
	F	71	-	1	1	3	7	7	6	1	8	2
N805.0 Cervical, closed	M	105	-	1	1	6	6	11	8	10	8	8
	F	60	-	1	-	3	7	7	6	1	8	1
N805.1 Cervical, open	M	1	-	-	-	-	-	1	-	-	-	-
N805.2 Dorsal, closed	M	4	-	-	-	-	1	1	-	-	-	-
	F	6	-	-	-	-	-	-	-	-	-	1
N805.4 Lumbar, closed	M	5	-	-	-	-	-	-	-	1	-	-
	F	2	-	-	-	-	-	-	-	-	-	-
N805.6 Sacrum and coccyx, closed	F	1	-	-	-	-	-	-	-	-	-	-
N805.8 Unspecified, closed	M	5	-	-	-	-	1	-	-	-	-	-
	F	2	-	-	1	-	-	-	-	-	-	-
N805.9 Unspecified, open	M	1	-	-	-	-	-	-	-	-	-	-

Tableau 5. Décès selon la cause (nature du traumatisme), le sexe et l'âge, Canada

Age (years) - Âge (années)										N.S.		
45-49	50-54	55-59	60-64	65-69	70-74	75-79	80-84	85-89	90+	N.P.		
Nombre de décès												
663 210	455 177	403 139	361 176	389 192	364 193	348 283	357 365	251 355	205 479	1	Total	M
663 210	455 177	403 139	361 176	389 192	364 193	348 283	357 365	251 355	205 479	1	N XVII. LÉSION TRAUMATIQUES ET EMPOISONNEMENTS (N800-N999)	M
43 9	45 8	22 5	21 8	25 9	30 3	17 10	15 6	5 6	5 4	-	FRACTURES DU CRÂNE (N800-N804)	M
1	-	1	-	-	-	-	1	-	-	-	N800 Fracture de la voûte du crâne	M
1	-	-	-	-	-	-	-	-	-	-	N800.0 Fracture simple sans mention de traumatisme intracrânien	M
-	-	1	-	-	-	-	1	-	-	-	N800.1 Fracture simple avec traumatisme intracrânien	M
4 3	8 2	5 -	4 2	3 4	3 1	5 4	1 1	1 3	1 -	-	N801 Fracture de la base du crâne	M
2 1	5 2	2 -	2 -	3 1	1 1	1 -	- 1	- 2	1 -	-	N801.0 Fracture simple sans mention de traumatisme intracrânien	M
2 2	2 -	3 -	2 2	- 3	3 -	4 4	1 -	1 1	- -	-	N801.1 Fracture simple avec traumatisme intracrânien	M
-	-	-	-	-	-	-	-	-	-	-	N801.2 Fracture ouverte sans mention de traumatisme intracrânien	M
-	1	-	-	-	-	-	-	-	-	-	N801.3 Fracture ouverte avec traumatisme intracrânien	M
-	-	-	-	1	-	1	-	-	-	-	N802 Fracture des os de la face	M
-	-	-	-	-	-	-	-	-	1	-	N802.0 Os du nez, simple	M
-	-	-	-	-	-	-	1	-	-	-	N802.2 Maxillaire inférieur, simple	M
-	-	-	-	-	-	-	-	-	-	-	N802.4 Os malaire et maxillaire supérieur, simple	M
-	-	-	-	1	-	1	-	-	-	-	N802.8 Autres os de la face, simple	M
29 2	26 5	12 4	15 6	19 5	26 2	10 4	13 3	4 3	4 3	-	N803 Fractures du crâne, autres ou non précisées	M
11	13 1	5 2	4 4	5 2	6 1	4 2	8 2	3 1	3 1	-	N803.0 Fracture simple sans mention de traumatisme intracrânien	M
12 2	7 2	5 1	7 2	13 2	11 1	5 -	3 -	1 2	1 2	-	N803.1 Fracture simple avec traumatisme intracrânien	M
-	1 -	- 1	1 -	- -	- -	1 -	- -	- -	- -	-	N803.2 Fracture ouverte sans mention de traumatisme intracrânien	M
6	5 2	2	3	1 1	9	- 2	2 1	- -	- -	-	N803.3 Fracture ouverte avec traumatisme intracrânien	M
9 4	11 1	4 1	2	2	1	1 2	- -	- -	- -	-	N804 Fractures multiples du crâne ou de la face, avec fractures d'autres os	M
6	6	2	2	-	1	-	-	-	-	-	N804.0 Fracture simple sans mention de traumatisme intracrânien	M
3 4	4 1	2	-	2	-	1	- 1	- -	- -	-	N804.1 Fracture simple avec traumatisme intracrânien	M
-	-	-	-	-	-	-	-	-	-	-	N804.2 Fracture ouverte sans mention de traumatisme intracrânien	F
-	1	-	-	-	-	-	-	-	-	-	N804.3 Fracture ouverte avec traumatisme intracrânien	M
10 8	8 3	8 3	12 10	14 11	16 12	20 13	26 21	18 18	17 40	-	FRACTURES DU COU ET DU TRONC (N805-N809)	M
6 6	3 -	4 1	6 3	11 4	5 2	9 6	7 5	2 2	4 6	-	N805 Fracture de la colonne vertébrale, sans mention de lésion médullaire	M
5 6	2 -	2 1	5 2	9 4	5 2	8 3	5 3	1 2	4 3	-	N805.0 Cervicale, simple	M
-	-	-	-	-	-	-	-	-	-	-	N805.1 Cervicale, ouverte	M
1	-	1	-	-	-	-	-	-	-	-	N805.2 Dorsale, simple	M
-	-	-	1	-	-	1	2	1	-	-	N805.4 Lombaire, simple	M
-	-	-	-	-	-	-	-	-	1	-	N805.6 Sacrum et coccyx, simple	F
-	1	1	1	1	-	-	-	-	1	-	N805.8 Partie non précisée, simple	M
-	-	-	-	1	-	-	-	-	-	-	N805.9 Partie non précisée, ouverte	M

Table 5. Deaths from each Cause (Nature of Injury), by Sex and Age, Canada

		Age (years) - Âge (années)											
		Total	<1	1-4	5-9	10-14	15-19	20-24	25-29	30-34	35-39	40-44	
		Number of deaths											
N806	Fracture of vertebral column with spinal cord lesion	M 37 F 34	- -	- 3	- -	1 -	1 2	7 2	2 1	2 2	3 2	1 5	
N806.0	Cervical, closed	M 34 F 32	- -	- 3	- -	1 -	1 2	7 2	2 1	1 2	3 2	1 5	
N806.2	Dorsal, closed	F 1	-	-	-	-	-	-	-	-	-	-	
N806.8	Unspecified, closed	M 2 F 1	- -	- -	- -	- -	- -	- -	- -	- -	- -	- -	
N806.9	Unspecified, open	M 1	-	-	-	-	-	-	-	1	-	-	
N807	Fracture of rib(s), sternum, larynx and trachea	M 54 F 36	- -	- -	- -	- -	- -	1 -	1 -	4 -	1 -	7 -	
N807.0	Rib(s), closed	M 45 F 32	- -	- -	- -	- -	- -	1 -	- -	2 -	1 -	6 -	
N807.2	Sternum, closed	M 2 F 3	- -	- -	- -	- -	- -	- -	- -	- -	- -	- -	
N807.4	Flail chest	M 6 F 1	- -	- -	- -	- -	- -	- -	1 -	2 -	- -	- -	
N807.5	Larynx and trachea, closed	M 1	-	-	-	-	-	-	-	-	-	1	
N808	Fracture of pelvis	M 33 F 45	- -	- 1	- -	- -	- -	1 -	1 -	- -	- -	1 1	
N808.0	Acetabulum, closed	M 2	-	-	-	-	-	-	-	-	-	-	
N808.4	Other specified part, closed	F 3	-	-	-	-	-	-	-	-	-	-	
N808.8	Unspecified, closed	M 31 F 42	- -	- 1	- -	- -	- -	1 -	1 -	- -	- -	1 1	
N809	Ill-defined fractures of trunk	M 8 F 11	- -	- -	- -	- -	1 1	- -	2 -	2 1	- 1	1 -	
N809.0	Fracture of trunk, closed	M 8 F 11	- -	- -	- -	- -	1 1	- -	2 -	2 1	- 1	1 -	
FRACTURE OF UPPER LIMB (N810-N819)		M 9 F 28	· ·	· ·	· ·	· ·	· 1	· ·	· ·	· ·	· ·	· ·	
N810	Fracture of clavicle	F 1	-	-	-	-	-	-	-	-	-	-	
N810.0	Closed	F 1	-	-	-	-	-	-	-	-	-	-	
N811	Fracture of scapula	M 1 F 1	- -	- -	- -	- -	- -	- -	- -	- -	- -	- -	
N811.0	Closed	M 1 F 1	- -	- -	- -	- -	- -	- -	- -	- -	- -	- -	
N812	Fracture of humerus	M 4 F 23	- -	- -	- -	- -	- -	- -	- -	- -	- -	- -	
N812.0	Upper end, closed	F 5	-	-	-	-	-	-	-	-	-	-	
N812.2	Shaft or unspecified part, closed	M 4 F 17	- -	- -	- -	- -	- -	- -	- -	- -	- -	- -	
N812.4	Lower end, closed	F 1	-	-	-	-	-	-	-	-	-	-	
N814	Fracture of carpal bone(s)	F 1	-	-	-	-	-	-	-	-	-	-	
N814.0	Closed	F 1	-	-	-	-	-	-	-	-	-	-	
N818	Ill-defined fractures of upper limb	M 1 F 1	- -	- -	- -	- -	1 -	- -	- -	- -	- -	- -	
N818.0	Closed	M 1 F 1	- -	- -	- -	- -	1 -	- -	- -	- -	- -	- -	
N819	Multiple fractures involving both upper limbs, and upper limb with rib(s) and sternum	M 3 F 1	- -	- -	- -	- -	- -	- -	- -	- -	- -	- -	
N819.0	Closed	M 3 F 1	- -	- -	- -	- -	- -	- -	- -	- -	- -	- -	
FRACTURE OF LOWER LIMB (N820-N829)		M 467 F 840	· ·	· ·	· ·	1 1	1 1	2 -	· ·	· 1	3 2	3 1	
N820	Fracture of neck of femur	M 410 F 715	- -	- -	- -	- -	- -	1 -	- -	- -	- -	- -	
N820.0	Transcervical fracture, closed	M 4 F 6	- -	- -	- -	- -	- -	- -	- -	- -	- -	- -	
N820.1	Transcervical fracture, open	M 1	-	-	-	-	-	-	-	-	-	-	
N820.2	Perthrochanteric fracture, closed	M 6 F 11	- -	- -	- -	- -	- -	- -	- -	- -	- -	- -	
N820.8	Unspecified part, closed	M 398 F 698	- -	- -	- -	- -	- -	1 -	- -	- -	- -	- -	
N820.9	Unspecified part, open	M 1	-	-	-	-	-	-	-	-	-	-	

Tableau 5. Décès selon la cause (nature du traumatisme), le sexe et l'âge, Canada

Age (years) - Âge (années)										N.S.			
45-49	50-54	55-59	60-64	65-69	70-74	75-79	80-84	85-89	90+	N.P.			
Nombre de décès													
1	4	2	2	1	2	5	1	2	-	-	N806	Fracture de la colonne vertébrale, avec lésion médullaire	M
1	3	-	4	2	3	1	1	1	1	-			F
1	4	2	2	1	2	4	1	1	-	-	N806.0	Cervicale, simple	M
1	2	-	4	2	3	1	-	1	1	-			F
-	1	-	-	-	-	-	-	-	-	-	N806.2	Dorsale, simple	F
-	-	-	-	-	-	1	-	1	-	-	N806.8	Partie non précisée, simple	M
-	-	-	-	-	-	-	1	-	-	-			F
-	-	-	-	-	-	-	-	-	-	-	N806.9	Partie non précisée, ouverte	M
1	1	-	4	2	3	3	15	7	4	-	N807	Fracture d'une ou de plusieurs côtes, du sternum, du larynx et de la trachée	M
1	-	2	1	2	4	2	8	8	8	-			F
1	1	-	4	2	3	3	14	4	3	-	N807.0	Côte, simple	M
1	-	2	1	2	4	-	7	7	8	-			F
-	-	-	-	-	-	-	1	1	-	-	N807.2	Sternum, simple	M
-	-	-	-	-	-	-	1	1	-	-			F
-	-	-	-	-	-	1	-	2	1	-	N807.4	Volet costal	M
-	-	-	-	-	-	-	-	-	-	-			F
-	-	-	-	-	-	-	-	-	-	-	N807.5	Larynx et trachée, simple	M
2	-	2	-	-	6	3	3	6	8	-	N808	Fracture du bassin	M
-	-	-	2	2	3	3	7	6	20	-			F
-	-	-	-	-	-	-	1	1	-	-	N808.0	Acétabulum, simple	M
-	-	-	-	-	-	1	1	-	1	-			F
-	-	-	-	-	-	-	-	-	-	-	N808.4	Autres parties précisées, simples	F
2	-	2	-	-	6	3	2	5	8	-	N808.8	Partie non précisée, simple	M
-	-	-	2	2	3	2	6	6	19	-			F
-	-	-	-	1	-	-	-	1	1	-	N809	Fractures mal définies du tronc	M
-	-	-	-	1	-	1	-	1	5	-			F
-	-	-	-	1	-	1	-	1	5	-	N809.0	Fracture du tronc, simple	M
-	-	-	-	1	-	1	-	1	5	-			F
1	-	-	1	1	1	3	7	4	12	-	FRACTURES DU MEMBRE SUPÉRIEUR (N810-N819)		M
-	-	-	-	-	-	-	1	-	-	-			F
-	-	-	-	-	-	-	1	-	-	-	N810	Fracture de la clavicule	F
-	-	-	-	-	-	-	-	-	-	-	N810.0	Fracture simple	F
-	-	-	-	-	-	-	-	-	1	-	N811	Fracture de l'omoplate	M
-	-	-	-	-	-	-	-	-	1	-			F
-	-	-	-	-	-	-	-	-	1	-	N811.0	Fracture simple	M
-	-	-	-	-	-	-	-	-	1	-			F
-	-	-	1	1	1	2	-	-	-	-	N812	Fracture de l'humérus	M
-	-	-	1	1	1	2	5	4	9	-			F
-	-	-	-	-	-	1	-	1	3	-	N812.0	Épiphyse supérieure, simple	F
-	-	-	-	1	1	2	-	-	-	-	N812.2	Diaphyse ou partie non précisée, simple	M
-	-	-	1	1	1	1	5	2	6	-			F
-	-	-	-	-	-	-	-	1	-	-	N812.4	Épiphyse inférieure, simple	F
-	-	-	-	-	-	-	-	-	1	-	N814	Fracture du carpe	F
-	-	-	-	-	-	-	-	-	1	-			F
-	-	-	-	-	-	-	-	-	-	-	N814.0	Fracture simple	F
-	-	-	-	-	-	-	-	-	1	-	N818	Fractures mal définies du membre supérieur	M
-	-	-	-	-	-	-	-	-	1	-			F
-	-	-	-	-	-	-	-	-	1	-	N818.0	Fracture simple	M
-	-	-	-	-	-	-	-	-	1	-			F
1	-	-	-	-	-	1	-	-	1	-	N819	Autres fractures multiples intéressant les membres supérieurs	M
-	-	-	-	-	-	-	1	-	-	-			F
-	-	-	-	-	-	-	1	-	-	-	N819.0	Fracture simple	M
-	-	-	-	-	-	-	1	-	-	-			F
3	5	1	7	18	44	62	101	105	111	-	FRACTURES DU MEMBRE INFÉRIEUR (N820-N829)		M
1	5	-	6	12	31	87	172	209	311	-			F
-	3	1	5	14	41	52	93	93	107	-	N820	Fracture du col du fémur	M
1	-	-	3	9	25	79	144	183	271	-			F
-	-	-	-	-	-	2	-	-	2	-	N820.0	Fracture transcervicale, simple	M
-	-	-	-	-	-	1	1	1	3	-			F
-	-	-	-	-	-	-	-	-	1	-	N820.1	Fracture transcervicale, ouverte	M
-	-	-	-	1	-	-	1	1	3	-	N820.2	Fracture transtrochantérienne, simple	M
-	-	-	-	-	-	3	2	2	4	-			F
-	3	1	5	13	41	50	92	91	101	-	N820.8	Partie non précisée, simple	M
1	-	-	3	9	25	75	141	180	264	-			F
-	-	-	-	-	-	-	-	1	-	-	N820.9	Partie non précisée, ouverte	M

Table 5. Deaths from each Cause (Nature of Injury), by Sex and Age, Canada

			Age (years) - Âge (années)										
			Total	<1	1-4	5-9	10-14	15-19	20-24	25-29	30-34	35-39	40-44
			Number of deaths										
N821	Fracture of other and unspecified parts of femur	M	30	-	-	-	1	-	-	-	-	1	-
		F	79	-	-	-	1	1	-	-	-	-	-
N821.0	Shaft or unspecified part, closed	M	28	-	-	-	1	-	-	-	-	1	-
		F	73	-	-	-	1	1	-	-	-	-	-
N821.1	Shaft or unspecified part, open	F	3	-	-	-	-	-	-	-	-	-	-
N821.2	Lower end, closed	M	2	-	-	-	-	-	-	-	-	-	-
		F	3	-	-	-	-	-	-	-	-	-	-
N822	Fracture of patella	M	1	-	-	-	-	-	-	-	-	-	-
		F	4	-	-	-	-	-	-	-	1	-	-
N822.0	Closed	M	1	-	-	-	-	-	-	-	-	-	-
		F	4	-	-	-	-	-	-	-	1	-	-
N823	Fracture of tibia and fibula	M	7	-	-	-	-	-	-	-	-	1	-
		F	11	-	-	-	-	-	-	-	-	-	-
N823.0	Upper end or unspecified part, closed	M	6	-	-	-	-	-	-	-	-	1	-
		F	11	-	-	-	-	-	-	-	-	-	-
N823.1	Upper end or unspecified part, open	M	1	-	-	-	-	-	-	-	-	-	-
N824	Fracture of ankle	F	9	-	-	-	-	-	-	-	-	-	1
N824.2	Lateral malleolus, closed	F	1	-	-	-	-	-	-	-	-	-	-
N824.8	Unspecified, closed	F	8	-	-	-	-	-	-	-	-	-	1
N827	Other, multiple and ill-defined fractures of lower limb	M	1	-	-	-	-	-	-	-	-	-	-
		F	5	-	-	-	-	-	-	-	-	-	-
N827.0	Closed	M	1	-	-	-	-	-	-	-	-	-	-
		F	5	-	-	-	-	-	-	-	-	-	-
N828	Multiple fractures, both lower limbs, lower with upper limb, and lower limb with rib and sternum	M	2	-	-	-	-	-	-	-	-	-	-
		F	8	-	-	-	-	-	-	-	-	-	-
N828.0	Closed	M	2	-	-	-	-	-	-	-	-	-	-
		F	8	-	-	-	-	-	-	-	-	-	-
N829	Fracture of unspecified bones	M	16	-	-	-	-	1	1	-	-	1	3
		F	9	-	-	-	-	-	-	-	-	2	-
N829.0	Closed	M	15	-	-	-	-	1	1	-	-	1	3
		F	8	-	-	-	-	-	-	-	-	2	-
N829.1	Open	M	1	-	-	-	-	-	-	-	-	-	-
		F	1	-	-	-	-	-	-	-	-	-	-
DISLOCATION (N830-N839)		M	4	-	-	-	-	-	-	-	-	-	-
N836	Dislocation of knee	M	1	-	-	-	-	-	-	-	-	-	-
		F	3	-	1	-	-	-	-	1	-	1	-
N836.0	Tear of medial cartilage or meniscus of knee, current	M	1	-	-	-	-	-	-	-	-	-	-
N839	Other, multiple and ill-defined dislocations	M	3	-	-	-	-	-	-	-	-	-	-
		F	3	-	1	-	-	-	-	1	-	1	-
N839.0	Cervical vertebra, simple	M	2	-	-	-	-	-	-	-	-	-	-
		F	3	-	1	-	-	-	-	1	-	1	-
N839.4	Other vertebra, simple	M	1	-	-	-	-	-	-	-	-	-	-
SPRAINS AND STRAINS OF JOINTS AND ADJACENT MUSCLES (N840-N848)		M	2	-	-	-	-	-	-	-	-	-	-
N848	Other and ill-defined sprains and strains	M	2	-	-	-	-	-	-	-	-	-	-
		F	1	-	-	-	-	-	-	-	-	-	-
N848.5	Pelvis	F	1	-	-	-	-	-	-	-	-	-	-
N848.9	Unspecified site	M	2	-	-	-	-	-	-	-	-	-	-
INTRACRANIAL INJURY, EXCLUDING THOSE WITH SKULL FRACTURE (N850-N854)		M	1,313	10	20	22	24	133	137	116	115	97	91
N850	Concussion	M	6	-	1	-	-	-	-	2	-	-	-
		F	465	4	9	14	14	53	35	28	34	33	13
N851	Cerebral laceration and contusion	M	296	1	-	2	3	29	31	23	23	30	34
		F	40	-	-	2	2	5	3	1	4	7	-
N851.0	Without mention of open intracranial wound	M	69	1	-	-	1	10	9	7	6	3	3
		F	31	-	-	2	1	5	2	1	3	4	-
N851.1	With open intracranial wound	M	227	-	-	-	2	19	22	16	17	27	31
		F	9	-	-	-	1	-	1	-	1	3	-
N852	Subarachnoid, subdural and extradural haemorrhage, following injury	M	168	2	4	1	2	5	5	7	4	3	11
		F	90	3	1	-	1	1	5	-	1	4	-
N852.0	Without mention of open intracranial wound	M	167	2	4	1	2	5	5	6	4	3	11
		F	90	3	1	-	1	1	5	-	1	4	-
N852.1	With open intracranial wound	M	1	-	-	-	-	-	-	1	-	-	-

Tableau 5. Décès selon la cause (nature du traumatisme), le sexe et l'âge, Canada

Age (years) - Âge (années)										N.S.			
45-49	50-54	55-59	60-64	65-69	70-74	75-79	80-84	85-89	90+	N.P.			
Nombre de décès													
-	1	-	-	1	2	7	6	7	4	-	N821	Fracture de parties autres ou non précisées du fémur	M F
-	-	-	1	1	4	7	19	14	31	-	-	-	-
-	1	-	-	1	2	6	6	7	3	-	N821.0	Diaphyse ou partie non précisée, simple	M F
-	-	-	1	1	4	6	16	13	30	-	-	-	-
-	-	-	-	-	-	-	1	1	1	-	N821.1	Diaphyse ou partie non précisée, ouverte	F
-	-	-	-	-	-	1	-	-	1	-	N821.2	Épiphyse inférieure, simple	M F
-	-	-	-	-	-	1	2	-	-	-	-	-	-
-	1	-	-	-	-	-	-	-	2	-	N822	Fracture de la rotule	M F
-	-	-	-	-	-	1	-	-	-	-	-	-	-
-	1	-	-	-	-	-	-	-	2	-	N822.0	Fracture simple	M F
2	1	-	-	-	-	1	1	1	-	-	N823	Fracture du tibia et du péroné	M F
-	1	-	2	-	1	-	1	3	3	-	-	-	-
2	1	-	-	-	-	1	-	1	-	-	N823.0	Épiphyse supérieure ou partie non précisée, simple	M F
-	1	-	2	-	1	-	1	3	3	-	-	-	-
-	-	-	-	-	-	-	1	-	-	-	N823.1	Épiphyse supérieure ou partie non précisée, ouverte	M
-	2	-	-	2	1	-	3	-	-	-	N824	Fracture de la cheville	F
-	1	-	-	-	-	-	-	-	-	-	N824.2	Malléole externe, simple	F
-	1	-	-	2	1	-	3	-	-	-	N824.8	Partie non précisée, simple	F
-	-	-	-	-	-	-	-	1	-	-	N827	Fractures du membre inférieur, autres, multiples ou mal définies	M F
-	-	-	-	-	-	-	-	3	2	-	-	-	-
-	-	-	-	-	-	-	-	1	2	-	N827.0	Fracture simple	M F
-	-	-	-	-	-	1	-	1	-	-	N828	Autres fractures multiples intéressant les membres inférieurs	M F
-	-	-	-	-	-	1	2	4	1	-	-	-	-
-	-	-	-	-	-	1	2	4	1	-	N828.0	Fracture simple	M F
1	-	-	2	3	1	-	1	2	-	-	N829	Fracture d'un ou plusieurs os non précisés	M F
-	1	-	-	-	-	-	3	2	1	-	-	-	-
1	-	-	2	2	1	-	3	2	1	-	N829.0	Fracture simple	M F
-	-	-	-	1	-	-	-	-	-	-	-	-	-
-	1	-	-	-	-	-	-	-	-	-	N829.1	Fracture ouverte	M F
:	:	:	:	1	1	2	:	:	:	:	LUXATIONS (N830-N839)		M F
-	-	-	-	1	-	-	-	-	-	-	N836	Luxation du genou	M
-	-	-	-	1	-	-	-	-	-	-	N836.0	Déchirure récente du cartilage ou du ménisque interne du genou	M
-	-	-	-	-	1	2	-	-	-	-	N839	Luxations, autres, multiples ou mal définies	M F
-	-	-	-	-	1	1	-	-	-	-	N839.0	Vertèbre cervicale, simple	M F
-	-	-	-	-	-	1	-	-	-	-	N839.4	Autres vertèbres, simples	M
:	:	:	1	:	1	:	:	1	:	:	ENTORSES (N840-N848)		M F
-	-	-	1	-	1	-	-	1	-	-	N848	Entorses autres ou mal définies	M F
-	-	-	-	-	-	-	-	-	1	-	-	-	-
-	-	-	1	-	1	-	-	-	-	-	N848.5	Bassin	F
-	-	-	-	-	-	-	-	-	-	-	N848.9	Siège non précisé	M
85	67	65	53	59	56	54	49	43	17	-	TRAUMATISMES INTRACRÂNIENS, SAUF LES FRACTURES DU CRÂNE (N850-N854)		M F
20	12	13	24	27	22	31	36	21	22	-	-	-	-
-	-	-	-	-	-	1	1	-	1	-	N850	Commotion cérébrale	M
29	22	15	13	14	11	9	4	3	2	-	N851	Déchirure et contusion cérébrales	M F
2	1	-	2	4	2	1	3	1	-	-	-	-	-
7	2	5	1	5	2	3	1	2	1	-	N851.0	Sans mention de plaie intracrânienne	M F
1	1	-	1	3	2	1	3	1	-	-	-	-	-
22	20	10	12	9	9	6	3	1	1	-	N851.1	Avec plaie intracrânienne	M F
1	-	-	1	1	-	-	-	-	-	-	-	-	-
7	9	8	6	14	18	18	17	19	8	-	N852	Hémorragies sous-arachnoïdienne, sous-durale et extra-durale traumatiques	M F
1	1	3	6	9	7	11	17	11	8	-	-	-	-
7	9	8	6	14	18	18	17	19	8	-	N852.0	Sans mention de plaie intracrânienne	M F
1	1	3	6	9	7	11	17	11	8	-	-	-	-
-	-	-	-	-	-	-	-	-	-	-	N852.1	Avec plaie intracrânienne	M

Table 5. Deaths from each Cause (Nature of Injury), by Sex and Age, Canada

			Age (years) - Âge (années)										
			Total	<1	1-4	5-9	10-14	15-19	20-24	25-29	30-34	35-39	40-44
			Number of deaths										
N853	Other and unspecified intracranial haemorrhage following injury	M	77	-	-	1	1	3	5	5	10	1	7
		F	38	-	-	-	1	3	2	1	1	-	2
N853.0	Without mention of open intracranial wound	M	74	-	-	1	1	2	5	5	10	1	7
		F	38	-	-	-	1	3	2	1	1	-	2
N853.1	With open intracranial wound	M	3	-	-	-	-	1	-	-	-	-	-
N854	Intracranial injury of other and unspecified nature	M	766	7	15	20	18	96	96	79	78	63	39
		F	297	1	8	12	10	44	25	26	28	22	11
N854.0	Without mention of open intracranial wound	M	741	7	15	18	18	90	94	77	76	60	38
		F	292	1	8	12	10	44	25	24	27	21	11
N854.1	With open intracranial wound	M	25	-	-	2	-	6	2	2	2	3	1
		F	5	-	-	-	-	-	-	2	1	1	-
INTERNAL INJURY OF CHEST, ABDOMEN AND PELVIS (N860-N869)		M	795	-	5	7	10	67	86	100	88	76	70
		F	276	-	3	5	4	22	24	22	24	19	14
N860	Traumatic pneumothorax and haemothorax	M	75	-	-	-	2	5	12	9	4	5	7
		F	40	-	-	-	1	2	1	3	1	4	-
N860.0	Pneumothorax without mention of open wound into thorax	M	15	-	-	-	-	2	2	2	1	-	-
		F	7	-	-	-	-	-	-	-	-	-	-
N860.1	Pneumothorax with open wound into thorax	M	1	-	-	-	-	-	-	-	1	-	-
		F	1	-	-	-	-	-	-	-	-	-	-
N860.2	Haemothorax without mention of open wound into thorax	M	52	-	-	-	-	3	9	6	2	4	7
		F	31	-	-	-	1	1	1	2	1	4	-
N860.3	Haemothorax with open wound into thorax	M	2	-	-	-	-	-	-	1	-	1	-
N860.4	Pneumo-haemothorax without mention of open wound into thorax	M	5	-	-	-	2	-	1	-	-	-	-
		F	1	-	-	-	-	1	-	-	-	-	-
N861	Injury to heart and lung	M	178	-	-	3	1	18	16	16	22	25	20
		F	46	-	-	-	-	3	6	3	3	4	4
N861.0	Heart, without mention of open wound into thorax	M	68	-	-	1	-	10	6	4	4	7	10
		F	21	-	-	-	-	1	3	1	3	-	1
N861.1	Heart, with open wound into thorax	M	67	-	-	-	-	3	6	5	12	11	8
		F	9	-	-	-	-	-	2	-	-	2	3
N861.2	Lung, without mention of open wound into thorax	M	28	-	-	1	1	4	4	5	3	3	1
		F	13	-	-	-	-	2	1	2	-	1	-
N861.3	Lung, with open wound into thorax	M	15	-	-	1	-	1	-	2	3	4	1
		F	3	-	-	-	-	-	-	-	-	1	-
N862	Injury to other and unspecified intrathoracic organs	M	223	-	1	1	2	15	16	24	29	21	20
		F	63	-	1	-	-	4	3	6	6	5	3
N862.0	Diaphragm, without mention of open wound into cavity	M	6	-	-	-	-	-	-	-	2	-	-
		F	2	-	-	-	-	-	-	-	1	-	-
N862.1	Diaphragm, with open wound into cavity	F	2	-	-	-	-	-	-	1	1	-	-
N862.2	Other specified intrathoracic organ without mention of open wound into cavity	M	2	-	-	-	-	-	-	-	-	-	1
		F	4	-	-	-	-	-	-	-	1	-	-
N862.3	Other specified intrathoracic organ, with open wound into cavity	M	2	-	-	-	-	-	-	-	1	1	
N862.8	Multiple and unspecified intrathoracic organs without mention of open wound into cavity	M	175	-	-	1	2	12	13	21	19	18	16
		F	52	-	1	-	-	4	3	4	3	5	3
N862.9	Multiple and unspecified intrathoracic organs, with open wound into cavity	M	38	-	1	-	-	3	3	3	8	2	2
		F	3	-	-	-	-	-	-	1	-	-	-
N863	Injury to GI tract	M	7	-	-	-	-	-	-	-	1	1	1
		F	4	-	1	-	-	-	-	-	1	-	-
N863.0	Stomach, without mention of open wound into cavity	M	3	-	-	-	-	-	-	-	1	1	-
		F	2	-	1	-	-	-	-	-	-	-	-
N863.3	Small intestine, with open wound into cavity	M	1	-	-	-	-	-	-	-	-	-	
N863.8	Other and unspecified sites, without mention of open wound into cavity	M	2	-	-	-	-	-	-	-	-	-	-
		F	2	-	-	-	-	-	-	-	1	-	-
N863.9	Other and unspecified sites, with open wound into cavity	M	1	-	-	-	-	-	-	-	-	1	
N864	Injury to liver	M	33	-	3	1	1	6	2	5	4	1	-
		F	17	-	-	-	1	1	3	3	3	-	-
N864.0	Without mention of open wound into cavity	M	33	-	3	1	1	6	2	5	4	1	-
		F	16	-	-	-	1	1	2	3	3	-	-
N864.1	With open wound into cavity	F	1	-	-	-	-	-	1	-	-	-	

Tableau 5. Décès selon la cause (nature du traumatisme), le sexe et l'âge, Canada

Age (years) - Âge (années)										N.S.		
45-49	50-54	55-59	60-64	65-69	70-74	75-79	80-84	85-89	90+	N.S.	N.P.	
Nombre de décès												
1	4	5	5	5	7	7	2	7	1	-	N853 Hémorragie intracrânienne traumatique, autre ou sans précision	M
2	1	2	2	2	2	5	3	5	4	-		F
1	3	5	4	5	7	7	2	7	1	-	N853.0 Sans mention de plaie intracrânienne	M
2	1	2	2	2	2	5	3	5	4	-		F
-	1	-	1	-	-	-	-	-	-	-	N853.1 Avec plaie intracrânienne	M
48	32	37	29	26	20	19	25	14	5	-	N854 Traumatisme intracrânien de nature autre et non précisée	M
15	9	8	14	12	11	14	13	4	10	-		F
47	30	36	28	26	19	19	25	13	5	-	N854.0 Sans mention de plaie intracrânienne	M
15	9	8	14	12	11	14	12	4	10	-		F
1	2	1	1	-	1	-	-	1	-	-	N854.1 Avec plaie intracrânienne	M
-	-	-	-	-	-	-	1	-	-	-		F
56	36	48	26	37	28	23	16	12	4	-	TRAUMATISMES INTERNES DU THORAX, DE L'ABDOMEN ET DU BASSIN (N860-N869)	M
12	16	10	15	18	21	25	14	6	2	-		F
4	3	4	3	3	4	4	4	1	1	-	N860 Pneumothorax et hémithorax traumatiques	M
2	1	1	1	6	6	5	2	2	2	-		F
-	1	1	-	1	1	3	-	1	-	-	N860.0 Pneumothorax sans mention de plaie pénétrante du thorax	M
1	-	-	-	2	2	2	-	-	-	-		F
-	-	-	-	-	-	-	-	-	-	-	N860.1 Pneumothorax avec plaie pénétrante du thorax	M
-	-	-	-	-	-	-	-	-	-	-		F
4	2	3	3	2	3	-	3	-	1	-	N860.2 Hémithorax sans mention de plaie pénétrante du thorax	M
1	1	1	1	4	4	3	2	2	2	-		F
-	-	-	-	-	-	-	-	-	-	-	N860.3 Hémithorax avec plaie pénétrante du thorax	M
-	-	-	-	-	-	1	1	-	-	-		F
-	-	-	-	-	-	-	-	-	-	-	N860.4 Hémopneumothorax sans mention de plaie pénétrante du thorax	M
10	4	9	6	11	8	4	3	2	-	-	N861 Traumatisme du coeur et du poumon	M
3	3	2	1	3	4	5	2	-	-	-		F
4	1	5	1	5	5	3	1	1	-	-	N861.0 Coeur, sans mention de plaie pénétrante du thorax	M
2	2	1	-	2	3	2	-	-	-	-		F
6	1	3	5	3	2	1	1	-	-	-	N861.1 Coeur, avec plaie pénétrante du thorax	M
1	-	-	1	1	-	-	-	-	-	-		F
-	1	1	-	1	1	-	1	1	-	-	N861.2 Poumon, sans mention de plaie pénétrante du thorax	M
-	1	1	1	-	1	1	2	-	-	-		F
-	1	-	-	2	-	2	-	-	-	-	N861.3 Poumon, avec plaie pénétrante du thorax	M
-	-	-	-	-	-	-	-	-	-	-		F
16	12	17	8	12	11	8	5	3	2	-	N862 Traumatisme d'organes intrathoraciques autres ou non précisés	M
3	5	2	5	4	5	7	2	2	-	-		F
1	-	-	1	1	1	-	-	-	-	-	N862.0 Diaphragme, sans mention de plaie pénétrante	M
-	-	-	-	1	-	-	-	-	-	-		F
-	-	-	-	-	-	-	-	-	-	-	N862.1 Diaphragme, avec plaie pénétrante	F
-	-	-	-	-	-	-	-	-	1	-		F
-	-	1	-	-	-	2	-	-	-	-	N862.2 Autres organes intrathoraciques précisés, sans mention de plaie pénétrante	M
-	-	-	-	-	-	-	-	-	-	-		F
-	-	-	-	-	-	-	-	-	-	-	N862.3 Autres organes intrathoraciques précisés, avec plaie pénétrante	M
10	9	13	6	10	9	8	4	3	1	-	N862.8 Organes intrathoraciques multiples et sans précision, sans mention de plaie pénétrante	M
3	4	1	5	2	5	5	2	2	-	-		F
5	3	4	1	1	1	-	1	-	-	-	N862.9 Organes intrathoraciques multiples et non précisés, avec plaie pénétrante	M
-	1	-	-	1	-	-	-	-	-	-		F
-	-	-	-	1	1	-	1	1	-	-	N863 Traumatisme du tube digestif	M
-	-	-	-	-	-	1	1	-	-	-		F
-	-	-	-	-	-	1	-	-	-	-	N863.0 Estomac, sans mention de plaie pénétrante	M
-	-	-	-	-	-	-	-	1	-	-		F
-	-	-	-	-	-	-	-	-	1	-	N863.3 Intestin grêle, avec plaie pénétrante	M
-	-	-	-	1	-	-	1	-	-	-		F
-	-	-	-	-	-	-	1	-	-	-	N863.8 Localisations autres et non précisées, sans mention de plaie pénétrante	M
-	-	-	-	-	-	-	-	-	-	-		F
-	-	-	-	-	-	-	-	-	-	-	N863.9 Localisations autres et non précisées, avec plaie pénétrante	M
3	-	2	-	2	-	1	-	1	1	-	N864 Traumatisme du foie	M
3	-	-	-	-	1	1	1	-	-	-		F
3	-	2	-	2	-	1	-	1	1	-	N864.0 Sans mention de plaie pénétrante	M
3	-	-	-	-	1	1	1	-	-	-		F
-	-	-	-	-	-	-	-	-	-	-	N864.1 Avec plaie pénétrante	F

Table 5. Deaths from each Cause (Nature of Injury), by Sex and Age, Canada

		Age (years) - Âge (années)											
		Total	<1	1-4	5-9	10-14	15-19	20-24	25-29	30-34	35-39	40-44	
		Number of deaths											
N865	Injury to spleen	M 14	-	-	-	-	2	1	2	1	4	-	
		F 5	-	-	-	-	-	-	-	-	-	-	
N865.0	Without mention of open wound into cavity	M 13	-	-	-	-	2	1	2	1	3	-	
		F 5	-	-	-	-	-	-	-	-	-	-	
N865.1	With open wound into cavity	M 1	-	-	-	-	-	-	-	-	1	-	
N866	Injury to kidney	M 1	-	-	-	-	-	-	-	-	-	-	
		F 1	-	-	-	-	-	-	-	-	-	-	
N866.0	Without mention of open wound into cavity	M 1	-	-	-	-	-	-	-	-	-	-	
		F 1	-	-	-	-	-	-	-	-	-	-	
N867	Injury to pelvic organs	M 1	-	-	-	-	-	1	-	-	-	-	
		F 1	-	-	-	-	-	-	-	-	-	-	
N867.0	Bladder and urethra, without mention of open wound into cavity	F 1	-	-	-	-	-	-	-	-	-	-	
N867.8	Unspecified part, without mention of open wound into cavity	M 1	-	-	-	-	-	1	-	-	-	-	
N868	Injury to other intraabdominal organs	M 58	-	-	1	1	5	6	5	9	3	4	
		F 19	-	-	2	1	3	1	2	3	1	-	
N868.0	Without mention of open wound into cavity	M 46	-	-	1	1	5	3	5	9	1	1	
		F 16	-	-	2	1	2	1	1	3	1	-	
N868.1	With open wound into cavity	M 12	-	-	-	-	-	3	-	-	2	3	
		F 3	-	-	-	-	1	-	1	-	-	-	
N869	Internal injury to unspecified or ill-defined organs	M 205	-	1	1	3	16	32	39	18	16	18	
		F 80	-	1	3	1	9	10	5	7	5	7	
N869.0	Without mention of open wound into cavity	M 175	-	1	1	3	15	29	33	15	13	15	
		F 73	-	1	3	1	9	10	5	4	3	7	
N869.1	With open wound into cavity	M 30	-	-	-	-	1	3	6	3	3	3	
		F 7	-	-	-	-	-	-	-	3	2	-	
OPEN WOUND OF HEAD, NECK AND TRUNK (N870-N879)		M 748	1	1	3	3	66	89	84	89	65	63	
		F 96	1	1	1	6	8	10	10	12	19	7	
N873	Other open wound of head	M 463	1	1	1	2	40	57	50	48	31	42	
		F 45	-	-	-	5	6	5	6	5	6	3	
N873.0	Scalp, without mention of complication	M 5	-	-	-	-	-	-	-	-	-	-	
		F 1	-	-	-	-	-	1	-	-	-	-	
N873.4	Face, without mention of complication	M 12	-	-	-	-	2	2	1	-	-	-	
		F 1	-	-	-	-	-	-	-	-	-	-	
N873.6	Internal structures of mouth, without mention of complication	M 3	-	-	-	-	-	2	-	-	-	-	
N873.8	Other and unspecified open wound of head without mention of complication	M 440	1	1	1	2	37	53	49	48	31	42	
		F 43	-	-	-	5	6	4	6	5	6	3	
N873.9	Other and unspecified open wound of head, complicated	M 3	-	-	-	-	1	-	-	-	-	-	
N874	Open wound of neck	M 48	-	-	1	-	5	5	4	6	7	4	
		F 12	-	-	-	-	2	2	-	3	3	1	
N874.8	Other and unspecified parts, without mention of complication	M 31	-	-	-	-	2	2	2	4	4	3	
		F 8	-	-	-	-	-	-	-	2	2	1	
N874.9	Other and unspecified parts, complicated	M 17	-	-	1	-	3	3	2	2	3	1	
		F 4	-	-	-	-	2	2	1	1	1	-	
N875	Open wound of chest (wall)	M 127	-	-	-	-	13	16	14	17	14	11	
		F 13	-	-	-	-	-	1	-	1	5	2	
N875.0	Without mention of complication	M 124	-	-	-	-	12	16	12	17	14	11	
		F 13	-	-	-	-	-	1	-	1	5	2	
N875.1	Complicated	M 3	-	-	-	-	1	-	2	-	-	-	
N876	Open wound of back	M 2	-	-	-	-	-	-	1	-	-	-	
		F 1	-	-	-	-	-	-	-	-	-	-	
N876.0	Without mention of complication	M 2	-	-	-	-	-	-	1	-	-	-	
		F 1	-	-	-	-	-	-	-	-	-	-	
N878	Open wound of genital organs (external), including traumatic amputation	M 1	-	-	-	-	-	-	-	-	-	-	
N878.3	Scrotum and testes, complicated	M 1	-	-	-	-	-	-	-	-	-	-	
N879	Open wound of other and unspecified sites, except limbs	M 107	-	-	1	1	8	11	15	18	13	6	
		F 25	-	-	1	1	2	2	4	3	5	1	
N879.0	Breast, without mention of complication	M 1	-	-	-	-	-	-	-	-	1	-	
N879.2	Abdominal wall, anterior, without mention of complication	M 17	-	-	1	1	-	2	2	6	1	2	

Tableau 5. Décès selon la cause (nature du traumatisme), le sexe et l'âge, Canada

Age (years) - Âge (années)										N.S.			
45-49	50-54	55-59	60-64	65-69	70-74	75-79	80-84	85-89	90+	N.P.			
Nombre de décès													
2	1	-	-	-	1	-	-	-	-	-	N865	Traumatisme de la rate	M
-	-	1	1	1	1	1	-	-	-	-	-	-	F
2	1	-	-	-	1	-	-	-	-	-	N865.0	Sans mention de plaie pénétrante	M
-	-	1	1	1	1	1	-	-	-	-	-	-	F
-	-	-	-	-	-	-	-	-	-	-	N865.1	Avec plaie pénétrante	M
-	1	-	-	-	-	1	-	-	-	-	N866	Traumatisme du rein	M
-	-	-	-	-	-	-	-	-	-	-	-	-	F
-	1	-	-	-	-	1	-	-	-	-	N866.0	Sans mention de plaie pénétrante	M
-	-	-	-	-	-	-	-	-	-	-	-	-	F
-	-	-	1	-	-	-	-	-	-	-	N867	Traumatisme des organes pelviens	M
-	-	-	-	-	-	-	-	-	-	-	-	-	F
-	-	-	1	-	-	-	-	-	-	-	N867.0	Vessie et urètre, sans mention de plaie pénétrante	F
-	-	-	-	-	-	-	-	-	-	-	-	-	-
-	-	-	-	-	-	-	-	-	-	-	N867.8	Partie non précisée, sans mention de plaie pénétrante	M
3	3	6	2	3	2	4	-	1	-	-	N868	Traumatisme d'autres organes intra-abdominaux	M
-	1	1	1	1	1	1	-	-	-	-	-	-	F
3	2	6	1	2	2	3	-	1	-	-	N868.0	Sans mention de plaie pénétrante	M
-	1	1	-	1	1	1	-	-	-	-	-	-	F
-	-	-	1	1	-	1	-	-	-	-	N868.1	Avec plaie pénétrante	M
-	-	-	1	-	-	-	-	-	-	-	-	-	F
18	13	10	7	5	1	1	3	3	-	-	N869	Traumatisme interne d'organe non précisé ou mal défini	M
1	5	3	5	3	3	4	6	2	-	-	-	-	F
16	11	6	6	4	1	1	3	2	-	-	N869.0	Sans mention de plaie pénétrante	M
1	3	3	5	3	3	4	6	2	-	-	-	-	F
2	2	4	1	1	-	-	-	1	-	-	N869.1	Avec plaie pénétrante	M
-	2	-	-	-	-	-	-	-	-	-	-	-	F
66	38	45	40	34	21	18	13	7	2	-	PLAIES DE LA TÊTE, DU COU ET DU TRONC (N870-N879)	M	
6	3	7	3	2	-	1	-	1	-	-	-	-	F
41	25	27	26	27	16	14	8	5	1	-	N873	Autres plaies de la tête	M
1	2	2	2	2	-	-	-	-	-	-	-	-	F
2	-	1	1	-	-	1	-	-	-	-	N873.0	Cuir chevelu, sans mention de complication	M
-	-	-	-	-	-	-	-	-	-	-	-	-	F
1	-	2	2	1	-	-	1	-	-	-	N873.4	Face, sans mention de complication	M
-	-	-	-	1	-	-	-	-	-	-	-	-	F
-	-	1	-	-	-	-	-	-	-	-	N873.6	Parties internes de la bouche, sans mention de complication	M
37	25	22	23	26	16	13	7	5	1	-	N873.8	Plaies de la tête autres et sans précision, sans mention de complication	M
1	2	2	2	1	-	-	-	-	-	-	-	-	F
1	-	1	-	-	-	-	-	-	-	-	N873.9	Plaies de la tête autres et sans précision, avec complication	M
5	3	2	2	1	-	-	3	-	-	-	N874	Plaie du cou	M
-	-	1	1	-	-	-	-	1	-	-	-	-	F
3	3	2	2	1	-	-	3	-	-	-	N874.8	Parties autres et non précisées, sans mention de complication	M
-	-	1	1	-	-	-	-	1	-	-	-	-	F
2	-	-	-	-	-	-	-	-	-	-	N874.9	Parties autres et non précisées, avec complication	M
-	-	-	-	-	-	-	-	-	-	-	-	-	F
11	6	8	7	4	2	2	2	-	-	-	N875	Plaie de la paroi antérieure du thorax	M
3	-	1	-	-	-	-	-	-	-	-	-	-	F
11	6	8	7	4	2	2	2	-	-	-	N875.0	Sans mention de complication	M
3	-	1	-	-	-	-	-	-	-	-	-	-	F
-	-	-	-	-	-	-	-	-	-	-	N875.1	Avec complication	M
-	-	1	-	-	-	-	-	-	-	-	N876	Plaies du dos et des lombes	M
-	1	-	-	-	-	-	-	-	-	-	-	-	F
-	-	1	-	-	-	-	-	-	-	-	N876.0	Sans mention de complication	M
-	1	-	-	-	-	-	-	-	-	-	-	-	F
-	-	-	-	-	-	-	-	1	-	-	N878	Plaie des organes génitaux (externes) y compris l'amputation traumatique	M
-	-	-	-	-	-	-	-	-	-	-	-	-	-
-	-	-	-	-	-	-	-	1	-	-	N878.3	Scrotum et testicules, avec complication	M
9	4	7	5	2	3	2	-	1	1	-	N879	Plaies à localisations autres ou non précisées, à l'exception des membres	M
2	-	3	-	-	-	1	-	-	-	-	-	-	F
-	-	-	-	-	-	-	-	-	-	-	N879.0	Sein, sans mention de complication	M
-	-	-	1	-	-	-	-	1	-	-	-	-	-
-	-	-	-	-	-	-	-	-	-	-	N879.2	Paroi antérieure de l'abdomen, sans mention de complication	M

Table 5. Deaths from each Cause (Nature of Injury), by Sex and Age, Canada

		Total	Age (years) - Âge (années)										
			<1	1-4	5-9	10-14	15-19	20-24	25-29	30-34	35-39	40-44	
Number of deaths													
N879.6	Other and unspecified parts of trunk, without mention of complication	M 2 F 1	-	-	-	-	-	1	-	-	-	-	-
N879.7	Other and unspecified parts of trunk, complicated	M 1 F 1	-	-	-	-	-	-	-	-	-	-	-
N879.8	Open wound(s) (multiple) of unspecified site(s) without mention of complication	M 38 F 15	-	-	-	1	1	4	4	8	4	2	4
N879.9	Open wound(s) (multiple) of unspecified site(s), complicated	M 48 F 8	-	-	-	-	-	3	5	5	8	9	-
OPEN WOUND OF UPPER LIMB (N880-N887)		M 15 F 6	-	-	-	-	-	-	-	1	1	4	4
N880	Open wound of shoulder and upper arm	M 2	-	-	-	-	-	-	-	-	-	-	2
N880.0	Without mention of complication	M 2	-	-	-	-	-	-	-	-	-	-	2
N881	Open wound of elbow, forearm and wrist	M 11 F 4	-	-	-	-	-	-	-	1	1	2	2
N881.0	Without mention of complication	M 9 F 3	-	-	-	-	-	-	-	1	1	1	2
N881.1	Complicated	M 2	-	-	-	-	-	-	-	-	-	1	-
N881.2	With tendon involvement	F 1	-	-	-	-	-	-	-	-	-	-	-
N884	Multiple and unspecified open wound of upper limb	M 2 F 2	-	-	-	-	-	-	-	1	-	2	1
N884.0	Without mention of complication	M 2 F 2	-	-	-	-	-	-	-	1	-	2	1
OPEN WOUND OF LOWER LIMB (N890-N897)		M 7 F 1	-	-	-	-	-	1	1	1	1	-	1
N890	Open wound of hip and thigh	M 1	-	-	-	-	-	-	-	-	-	-	-
N890.1	Complicated	M 1	-	-	-	-	-	-	-	-	-	-	-
N891	Open wound of knee, leg and ankle	M 2 F 1	-	-	-	-	-	-	-	-	1	-	1
N891.0	Without mention of complication	M 2 F 1	-	-	-	-	-	-	-	-	1	-	1
N894	Multiple and unspecified open wound of lower limb	M 3	-	-	-	-	-	-	1	1	-	-	-
N894.0	Without mention of complication	M 1	-	-	-	-	-	-	-	-	-	-	-
N894.1	Complicated	M 1	-	-	-	-	-	-	1	-	-	-	-
N894.2	With tendon involvement	M 1	-	-	-	-	-	-	-	1	-	-	-
N897	Traumatic amputation of leg(s) (complete) (partial)	M 1	-	-	-	-	-	1	-	-	-	-	-
N897.4	Unilateral, level not specified, without mention of complication	M 1	-	-	-	-	-	1	-	-	-	-	-
INJURY TO BLOOD VESSELS (N900-N904)		M 155 F 62	-	-	-	1	14	29	29	22	21	13	9
N900	Injury to blood vessels of head and neck	M 18 F 6	-	-	-	-	-	-	3	1	6	1	2
N900.0	Carotid artery	M 10 F 4	-	-	-	-	-	-	2	1	3	1	2
N900.8	Other	M 4 F 1	-	-	-	-	-	-	-	-	1	1	-
N900.9	Unspecified	M 4 F 1	-	-	-	-	-	-	1	1	2	1	-
N901	Injury to blood vessels of thorax	M 107 F 51	-	-	-	1	8	18	18	11	11	12	5
N901.0	Thoracic aorta	M 97 F 47	-	-	-	1	8	16	14	11	11	11	5
N901.1	Innominate and subclavian arteries	M 1	-	-	-	-	-	1	-	-	-	-	-
N901.2	Superior vena cava	M 1	-	-	-	-	-	-	1	-	-	-	-
N901.3	Innominate and subclavian veins	M 2	-	-	-	-	-	1	-	-	-	-	-
N901.4	Pulmonary blood vessel	M 2 F 3	-	-	-	-	-	-	2	-	-	1	-
N901.8	Other	M 2	-	-	-	-	-	-	1	-	1	-	-
N901.9	Unspecified	M 2 F 1	-	-	-	-	-	-	-	-	-	-	1

Tableau 5. Décès selon la cause (nature du traumatisme), le sexe et l'âge, Canada

Age (years) - Âge (années)										N.S.
45-49	50-54	55-59	60-64	65-69	70-74	75-79	80-84	85-89	90+	N.P.
Nombre de décès										
-	-	1	-	-	-	-	-	-	-	- N879.6 Parties autres ou non précisées du tronc, sans mention de complication M F
-	-	-	1	-	-	-	-	-	-	- N879.7 Parties autres ou non précisées du tronc, avec complication M F
1	3	2	1	1	1	2	-	-	1	- N879.8 Plaies (multiples) à localisations non précisées, sans mention de complication M F
8	1	4	2	1	2	-	-	-	-	- N879.9 Plaies multiples à localisations non précisées, avec complication M F
1	1	1	1	2	2	2	1	1	1	- PLAIES DU MEMBRE SUPÉRIEUR (N880-N887) M F
-	-	-	-	-	-	-	-	-	-	- N880 Plaie de l'épaule et du bras M
-	-	-	-	-	-	-	-	-	-	- N880.0 Sans mention de complication M
1	1	1	1	-	2	-	-	-	1	- N881 Plaie du coude, de l'avant-bras et du poignet M F
-	1	1	1	-	2	-	-	-	1	- N881.0 Sans mention de complication M F
1	-	-	-	-	-	-	-	-	-	- N881.1 Avec complication M
-	-	-	-	-	-	-	-	-	1	- N881.2 Avec atteinte des tendons F
-	-	-	-	-	-	-	-	-	-	- N884 Plaies d'un membre supérieur, multiples ou non précisées M F
-	-	-	-	-	-	-	-	-	-	- N884.0 Sans mention de complication M F
1	1	1	1	1	1	1	1	1	1	- PLAIES DU MEMBRE INFÉRIEUR (N890-N897) M F
-	-	1	-	-	-	-	-	-	-	- N890 Plaie de la hanche et de la cuisse M
-	-	1	-	-	-	-	-	-	-	- N890.1 Avec complication M
-	-	-	-	-	-	-	-	-	-	- N891 Plaie du genou, de la jambe et de la cheville M F
-	-	-	-	-	-	-	-	-	-	- N891.0 Sans mention de complication M F
1	-	-	-	-	-	-	-	-	-	- N894 Plaies d'un membre inférieur, multiples ou non précisées M
1	-	-	-	-	-	-	-	-	-	- N894.0 Sans mention de complication M
-	-	-	-	-	-	-	-	-	-	- N894.1 Avec complication M
-	-	-	-	-	-	-	-	-	-	- N894.2 Avec atteinte des tendons M
-	-	-	-	-	-	-	-	-	-	- N897 Amputation traumatique de la jambe (complète) (partielle) M
-	-	-	-	-	-	-	-	-	-	- N897.4 Unilatérale, niveau non précisé, sans mention de complication M
10	8	5	4	7	3	3	5	1	-	- TRAUMATISMES DES VAISSEAUX SANGUINS (N900-N904) M F
4	5	5	1	6	4	3	4	-	-	- N900 Traumatisme des vaisseaux sanguins de la tête et du cou M F
2	-	1	-	2	-	-	1	-	-	- N900.0 Artère carotide M F
1	-	1	-	1	-	-	1	-	-	- N900.8 Autres M F
1	-	-	-	1	-	-	-	-	-	- N900.9 Sans précision M F
7	6	5	3	2	3	4	4	1	-	- N901 Traumatisme des vaisseaux sanguins du thorax M F
2	5	3	-	6	4	3	4	-	-	- N901.0 Aorte thoracique M F
6	6	4	3	2	3	4	3	1	-	- N901.1 Tronc artériel brachio-céphalique et artère sous-clavière M
2	5	3	-	6	4	3	3	-	-	- N901.2 Veine cave supérieure M
-	-	-	-	-	-	-	-	1	-	- N901.3 Tronc veineux brachio-céphalique et veine sous-clavière M
-	-	-	-	-	-	-	1	-	-	- N901.4 Vaisseaux sanguins pulmonaires M F
-	-	-	-	-	-	-	-	-	-	- N901.8 Autres M
1	-	1	-	-	-	-	-	-	-	- N901.9 Sans précision M F

Table 5. Deaths from each Cause (Nature of Injury), by Sex and Age, Canada

			Age (years) - Âge (années)											
			Total	<1	1-4	5-9	10-14	15-19	20-24	25-29	30-34	35-39	40-44	
			Number of deaths											
N902	Injury to blood vessels of abdomen and pelvis	M	15	-	-	-	-	-	4	3	1	3	-	1
		F	2	-	-	-	-	-	-	-	-	-	-	-
N902.0	Abdominal aorta	M	6	-	-	-	-	-	2	1	1	1	-	1
		F	1	-	-	-	-	-	-	-	-	-	-	-
N902.1	Inferior vena cava	M	4	-	-	-	-	-	2	1	-	1	-	-
N902.2	Coeliac and mesenteric arteries	M	2	-	-	-	-	-	-	-	-	1	-	-
N902.4	Renal blood vessels	M	1	-	-	-	-	-	-	-	-	-	-	-
N902.5	Iliac blood vessels	M	2	-	-	-	-	-	-	1	-	-	-	-
		F	1	-	-	-	-	-	-	-	-	-	-	-
N903	Injury to blood vessels of upper extremity	M	7	-	-	-	-	-	-	2	1	-	-	-
		F	2	-	-	-	-	-	1	-	-	-	-	-
N903.0	Axillary blood vessels	M	2	-	-	-	-	-	-	1	-	-	-	-
		F	1	-	-	-	-	-	1	-	-	-	-	-
N903.1	Brachial blood vessels	M	1	-	-	-	-	-	-	-	1	-	-	-
N903.8	Other	M	2	-	-	-	-	-	-	1	-	-	-	-
		F	1	-	-	-	-	-	-	-	-	-	-	-
N903.9	Unspecified	M	2	-	-	-	-	-	-	-	-	-	-	-
N904	Injury to blood vessels of lower extremity and unspecified sites	M	8	-	-	-	-	-	2	3	1	1	-	1
		F	1	-	-	-	-	-	-	-	-	-	-	-
N904.1	Superficial femoral artery	M	4	-	-	-	-	-	1	3	-	-	-	-
N904.5	Tibial blood vessels	M	1	-	-	-	-	-	-	-	1	-	-	-
N904.8	Unspecified blood vessels of lower extremity	F	1	-	-	-	-	-	-	-	-	-	-	-
N904.9	Unspecified site	M	3	-	-	-	-	-	1	-	-	1	-	1
LATE EFFECTS, INJURY, POISONING, TOXIC, OTHER EXTERNAL CAUSES (N905-N909)		M	56	-	-	2	-	1	2	5	7	5	2	
		F	35	-	-	1	-	-	2	-	1	3	-	
N905	Late effects of musculoskeletal and connective tissue injuries	M	9	-	-	-	-	-	-	-	-	-	2	-
		F	18	-	-	-	-	-	1	-	-	-	-	-
N905.0	Late effect of fracture of skull and face bones	M	2	-	-	-	-	-	-	-	-	-	1	-
		F	1	-	-	-	-	-	-	-	-	-	-	-
N905.1	Late effect of fracture of spine and trunk without mention of spinal cord lesion	M	3	-	-	-	-	-	-	-	-	-	1	-
		F	1	-	-	-	-	-	1	-	-	-	-	-
N905.3	Late effect of fracture of neck of femur	M	3	-	-	-	-	-	-	-	-	-	-	-
		F	12	-	-	-	-	-	-	-	-	-	-	-
N905.4	Late effect of fracture of lower extremities	M	1	-	-	-	-	-	-	-	-	-	-	-
		F	2	-	-	-	-	-	-	-	-	-	-	-
N905.5	Late effect of fracture of multiple and unspecified bones	F	2	-	-	-	-	-	-	-	-	-	-	-
N906	Late effects of injuries to skin and subcutaneous tissues	M	2	-	-	-	-	-	-	-	-	-	-	-
N906.0	Late effect of open wound of head, neck and trunk	M	1	-	-	-	-	-	-	-	-	-	-	-
N906.8	Late effect of burns of other specified sites	M	1	-	-	-	-	-	-	-	-	-	-	-
N907	Late effects of injuries to the nervous system	M	35	-	-	1	-	1	2	5	5	2	2	
		F	11	-	-	1	-	-	-	-	-	-	-	
N907.0	Late effect of intracranial injury without mention of skull fracture	M	25	-	-	1	-	1	2	4	4	2	-	
		F	10	-	-	1	-	-	-	-	-	2	-	
N907.2	Late effect of spinal cord injury	M	10	-	-	-	-	-	-	1	1	-	2	
		F	1	-	-	-	-	-	-	-	-	-	-	
N908	Late effects of other and unspecified injuries	M	5	-	-	-	-	-	-	-	1	1	-	
		F	2	-	-	-	-	-	1	-	1	-	-	
N908.0	Late effect of internal injury to chest	M	1	-	-	-	-	-	-	-	-	-	-	
N908.9	Late effect of unspecified injury	M	4	-	-	-	-	-	-	-	1	1	-	
		F	2	-	-	-	-	-	1	-	1	-	-	
N909	Late effects of other and unspecified external causes	M	5	-	-	1	-	-	-	-	1	-	-	
		F	4	-	-	-	-	-	-	-	-	1	-	
N909.0	Late effect of poisoning due to drug, medicament, or biological substance	M	1	-	-	-	-	-	-	-	1	-	-	
		F	1	-	-	-	-	-	-	-	-	1	-	
N909.2	Late effect of radiation	M	1	-	-	-	-	-	-	-	-	-	-	

Tableau 5. Décès selon la cause (nature du traumatisme), le sexe et l'âge, Canada

Age (years) - Âge (années)										N.S.		
45-49	50-54	55-59	60-64	65-69	70-74	75-79	80-84	85-89	90+	N.P.		
Nombre de décès												
1	1	-	-	1	-	-	-	-	-	-	N902 Traumatisme des vaisseaux sanguins de l'abdomen et du bassin	M F
-	-	1	1	-	-	-	-	-	-	-	N902.0 Aorte abdominale	M F
-	-	-	-	-	-	-	-	-	-	-	N902.1 Veine cave inférieure	M
-	1	-	-	-	-	-	-	-	-	-	N902.2 Tronc coeliaque et artères mésentériques	M
1	-	-	-	-	-	-	-	-	-	-	N902.4 Vaisseaux sanguins rénaux	M
-	-	1	-	1	-	-	-	-	-	-	N902.5 Vaisseaux sanguins iliaques	M F
-	1	-	1	2	-	-	-	-	-	-	N903 Traumatisme des vaisseaux sanguins du membre supérieur	M F
-	-	-	1	-	-	-	-	-	-	-	N903.0 Vaisseaux sanguins axillaires	M F
-	-	-	-	-	-	-	-	-	-	-	N903.1 Vaisseaux sanguins brachiaux	M
1	-	-	-	1	-	-	-	-	-	-	N903.8 Autres	M F
-	1	-	-	1	-	-	-	-	-	-	N903.9 Sans précision	M
1	-	-	-	-	-	-	-	-	-	-	N904 Traumatisme des vaisseaux sanguins du membre inférieur et de sièges autres et non précisés	M F
-	-	-	-	-	-	-	-	-	-	-	N904.1 Artère fémorale superficielle	M
-	-	-	-	-	-	-	-	-	-	-	N904.5 Vaisseaux sanguins tibiaux	M
1	-	-	-	-	-	-	-	-	-	-	N904.8 Vaisseaux sanguins du membre inférieur, sans précision	F
-	-	-	-	-	-	-	-	-	-	-	N904.9 Siège non précisé	M
1	3	3	3	6	4	4	3	2	3	-	SÉQUELLES, TRAUMATISMES, EMPOISONNEMENTS TOXIQUES, AUTRES CAUSES EXTERNES (N905-N909)	M F
-	2	-	1	1	-	1	-	1	1	-	N905 Séquelles des lésions traumatiques des tissus musculaire, osseux et conjonctif	M F
-	-	-	1	1	-	-	-	-	-	-	N905.0 Séquelles des fractures des os du crâne et de la face	M F
-	2	-	-	-	-	-	-	-	-	-	N905.1 Séquelles des fractures de la colonne vertébrale et du tronc, sans mention de lésion médullaire	M F
-	-	-	-	-	-	1	-	1	1	-	N905.3 Séquelles des fractures du col du fémur	M F
-	-	-	1	-	-	-	-	-	2	-	N905.4 Séquelles des fractures du membre inférieur	M F
-	-	-	-	-	-	-	1	1	-	-	N905.5 Séquelles des fractures, multiples et non précisées, des os	F
-	-	-	1	-	-	1	-	-	-	-	N906 Séquelles des lésions traumatiques de la peau et du tissu sous-cutané	M
-	-	-	1	-	-	-	-	-	-	-	N906.0 Séquelles des plaies de la tête, du cou et du tronc	M
-	-	-	-	-	-	1	-	-	-	-	N906.8 Séquelles des brûlures d'autres sièges précisés	M
1	1	2	1	5	4	1	2	-	-	-	N907 Séquelles des traumatismes du système nerveux	M F
1	-	1	-	2	-	-	2	1	1	-	N907.0 Séquelles des traumatismes intracrâniens, sans mention de fracture du crâne	M F
-	1	-	-	2	1	-	2	-	-	-	N907.2 Séquelles des traumatismes de la moelle épinière	M F
-	-	-	-	-	-	1	1	1	-	-	N908 Séquelles de traumatismes autres et non précisés	M F
-	-	-	-	-	-	-	-	1	-	-	N908.0 Séquelles des traumatismes internes du thorax	M
-	-	-	-	-	-	1	1	-	-	-	N908.9 Séquelles de traumatismes non précisés	M F
-	-	1	-	-	-	-	1	-	2	-	N909 Séquelles d'autres atteintes externes précisées	M F
-	-	-	-	-	-	-	-	-	-	-	N909.0 Séquelles des intoxications par médicaments et produits biologiques	M F
-	-	1	-	-	-	-	-	-	-	-	N909.2 Séquelles des radiations	M

Table 5. Deaths from each Cause (Nature of Injury), by Sex and Age, Canada

		Age (years) - Âge (années)										
		Total	<1	1-4	5-9	10-14	15-19	20-24	25-29	30-34	35-39	40-44
		Number of deaths										
N909.3	Late effect of complications of surgical and medical care	M F	2 3	- -	- -	- -	- -	- -	- -	- -	- -	- -
N909.4	Late effect of certain other external causes	M	1	-	-	1	-	-	-	-	-	-
CONTUSION WITH INTACT SKIN SURFACE (N920-N924)		M F	1 3	:- :	:- :	:- :	:- :	:- :	:- :	:- :	:- :	:- :
N920	Contusion of face, scalp, and neck except eye(s)	F	1	-	-	-	-	-	-	-	-	-
N923	Contusion of upper limb	M	1	-	-	-	-	-	-	-	-	-
N923.0	Shoulder and upper arm	M	1	-	-	-	-	-	-	-	-	-
N924	Contusion of lower limb and of other and unspecified sites	F	2	-	-	-	-	-	-	-	-	-
N924.8	Multiple sites, NEC	F	1	-	-	-	-	-	-	-	-	-
N924.9	Unspecified site	F	1	-	-	-	-	-	-	-	-	-
CRUSHING INJURY (N925-N929)		M F	7 5	:- :	:- :	:- :	:- :	:- :	:- :	:- :	:- :	:- :
N925	Crushing injury of face, scalp and neck	M	1	-	-	-	-	-	-	-	-	-
N926	Crushing injury of trunk	M	1	-	-	-	-	-	-	-	-	-
N926.1	Other specified sites	M	1	-	-	-	-	-	-	-	-	-
N928	Crushing injury of lower limb	F	1	-	-	-	-	-	-	-	-	-
N928.9	Unspecified part	F	1	-	-	-	-	-	-	-	-	-
N929	Crushing injury of multiple and unspecified sites	M F	5 4	- -	- 1	- -	- -	- -	- 1	- 1	4 -	- 1
N929.0	Multiple sites, NEC	M F	2 1	- -	- -	- -	- -	- -	- 1	- -	2 -	- -
N929.9	Unspecified site	M F	3 3	- -	- 1	- -	- -	- -	- 1	- -	2 -	- 1
EFFECTS OF FOREIGN BODY ENTERING ORIFICE (N930-N939)		M F	160 152	5 1	7 1	2 2	2 1	1 1	2 -	7 2	5 4	11 3
N933	Foreign body in pharynx and larynx	M F	137 134	5 1	5 1	2 2	2 1	1 1	1 -	6 2	4 4	11 3
N933.0	Pharynx	M	1	-	-	-	-	-	-	-	-	-
N933.1	Larynx	M F	136 134	5 1	5 1	2 2	2 1	1 1	1 -	6 2	4 4	11 3
N934	Foreign body in trachea, bronchus and lung	M F	22 16	- -	2 -	- -	- -	- -	1 -	1 -	1 -	- 1
N934.0	Trachea	M F	7 9	- -	1 -	- -	- -	- -	- -	- -	1 -	- 1
N934.1	Main bronchus	M F	6 2	- -	1 -	- -	- -	- -	- -	- -	- -	- -
N934.8	Other specified part	M F	1 1	- -	- -	- -	- -	- -	- -	- -	- -	- -
N934.9	Respiratory tree, unspecified	M F	8 4	- -	- -	- -	- -	- -	1 -	1 -	- -	- -
N935	Foreign body in mouth, oesophagus and stomach	M F	1 1	- -	- -	- -	- -	- -	- -	- -	- -	- -
N935.1	Oesophagus	F	1	-	-	-	-	-	-	-	-	-
N935.2	Stomach	M	1	-	-	-	-	-	-	-	-	-
N938	Foreign body in digestive system, unspecified	F	1	-	-	-	-	-	-	-	-	-
BURNS (N940-N949)		M F	127 69	1 1	3 3	1 1	1 -	9 2	9 -	13 3	11 5	9 2
N942	Burn of trunk	M	5	-	-	-	-	-	1	-	-	1
N942.0	Unspecified degree	M	3	-	-	-	-	-	1	-	-	1
N942.3	Full-thickness skin loss	M	2	-	-	-	-	-	-	-	-	-
N943	Burn of upper limb, except wrist and hand	M	1	-	-	-	-	-	-	-	-	-
N943.4	Deep necrosis of underlying tissues	M	1	-	-	-	-	-	-	-	-	-
N944	Burn of wrist(s) and hand(s)	F	1	-	-	-	-	-	-	-	-	-
N944.3	Full-thickness skin loss	F	1	-	-	-	-	-	-	-	-	-

Tableau 5. Décès selon la cause (nature du traumatisme), le sexe et l'âge, Canada

Age (years) - Âge (années)										N.S.			
45-49	50-54	55-59	60-64	65-69	70-74	75-79	80-84	85-89	90+	N.P.			
Nombre de décès													
-	-	-	-	-	-	-	-	-	2	-	-	N909.3 Séquelles des complications des soins médicaux et chirurgicaux	M
-	-	-	-	-	-	-	1	-	2	-	-	N909.4 Séquelles d'autres atteintes externes	M
:	:	:	:	:	:	:	1	:	1	2	:	CONTUSIONS AVEC INTÉGRITÉ DE LA SURFACE CUTANÉE (N920-N924)	M
-	-	-	-	-	-	-	-	-	1	-	-	N920 Contusion de la face, du cuir chevelu et du cou	F
-	-	-	-	-	-	1	-	-	-	-	-	N923 Contusion du membre supérieur	M
-	-	-	-	-	-	1	-	-	-	-	-	N923.0 Épaule et bras	M
-	-	-	-	-	-	-	-	-	2	-	-	N924 Contusions du membre inférieur et de sièges autres ou non précisés	F
-	-	-	-	-	-	-	-	-	1	-	-	N924.8 Sièges multiples NCA	F
-	-	-	-	-	-	-	-	-	1	-	-	N924.9 Siège non précisé	F
:	1	:	1	:	:	:	:	:	:	:	:	ÉCRASEMENTS (N925-N929)	M
:	:	:	:	:	1	:	:	1	:	:	:	N925 Écrasement de la face, du cuir chevelu et du cou	M
-	-	-	1	-	-	-	-	-	-	-	-	N926 Écrasement du tronc	M
-	-	-	1	-	-	-	-	-	-	-	-	N926.1 Autres localisations précisées	M
-	-	-	-	-	1	-	-	-	-	-	-	N928 Écrasement du membre inférieur	F
-	-	-	-	-	1	-	-	-	-	-	-	N928.9 Localisation non précisée	F
-	-	-	-	-	-	-	-	-	-	-	-	N929 Écrasement de sièges multiples et non précisés	M
-	-	-	-	-	-	-	-	1	-	-	-	N929.0 Sièges multiples NCA	F
-	-	-	-	-	-	-	-	-	-	-	-	N929.9 Siège non précisé	M
-	-	-	-	-	-	-	-	1	-	-	-		F
8	6	7	13	17	13	17	12	9	5	:	:	EFFETS D'UN CORPS ÉTRANGER PÉNÉTRANT PAR UN ORIFICE NATUREL (N930-N939)	M
10	2	7	13	7	15	16	22	19	22	-	-	N933 Corps étranger du pharynx et du larynx	F
5	4	6	11	16	11	14	11	7	4	-	-	N933.0 Pharynx	M
9	1	6	11	6	9	15	20	19	20	-	-	N933.1 Larynx	F
1	-	-	-	-	-	-	-	-	-	-	-	N934 Corps étranger de la trachée, des bronches et du poumon	M
4	4	6	11	16	11	14	11	7	4	-	-	N934.0 Trachée	F
9	1	6	11	6	9	15	20	19	20	-	-	N934.1 Bronche souche	M
3	2	1	2	1	1	3	1	2	1	-	-	N934.8 Autres parties précisées	F
1	1	1	2	1	2	1	1	1	-	-	-	N934.9 Partie non précisée de l'appareil respiratoire	M
-	1	-	1	1	-	-	-	-	-	-	-	N935 Corps étranger de la bouche, l'oesophage et l'estomac	F
1	-	1	1	-	1	1	-	-	-	-	-	N935.1 Oesophage	M
-	-	-	-	-	1	-	-	-	1	-	-	N935.2 Estomac	F
-	-	-	-	-	-	-	-	-	-	-	-	N938 Corps étranger de l'appareil digestif, sans précision	M
2	1	-	-	-	-	1	-	1	1	-	-	BRULURES (N940-N949)	F
-	-	-	-	-	-	3	-	-	1	-	-	N942 Brûlure du tronc	M
-	-	-	-	-	-	1	-	-	-	-	-	N942.0 Degré non précisé	M
-	-	-	-	-	-	1	1	-	-	-	-	N942.3 Atteinte de toutes les couches de la peau	M
-	-	-	-	-	-	-	-	-	1	-	-	N943 Brûlure du membre supérieur, sauf du poignet et de la main	M
-	-	-	-	-	-	-	-	-	1	-	-	N943.4 Nécrose profonde des tissus sous-jacents	M
-	-	-	-	-	-	1	-	-	-	-	-	N944 Brûlure du poignet et de la main	F
-	-	-	-	-	-	1	-	-	-	-	-	N944.3 Atteinte de toutes les couches de la peau	F

Table 5. Deaths from each Cause (Nature of Injury), by Sex and Age, Canada

		Age (years) - Âge (années)										
		Total	<1	1-4	5-9	10-14	15-19	20-24	25-29	30-34	35-39	40-44
		Number of deaths										
N945	Burn of lower limb(s)	M 1	-	-	-	-	-	-	-	-	-	-
N945.0	Unspecified degree	M 1	-	-	-	-	-	-	-	-	-	-
N946	Burns of multiple specified sites	M 3	-	-	-	-	1	-	-	1	1	-
		F 2	-	-	-	-	1	-	1	-	-	-
N946.0	Unspecified degree	M 3	-	-	-	-	1	-	-	1	1	-
		F 1	-	-	-	-	1	-	-	-	-	-
N946.4	Deep necrosis of underlying tissues	F 1	-	-	-	-	-	-	1	-	-	-
N947	Burn of internal organs	M 1	-	-	-	-	1	-	-	-	-	-
		F 1	-	-	-	-	-	-	-	-	-	-
N947.1	Larynx, trachea and lung	M 1	-	-	-	-	1	-	-	-	-	-
		F 1	-	-	-	-	-	-	-	-	-	-
N948	Burns classified according to extent of body surface involved	M 51	-	-	-	-	2	4	7	2	5	3
		F 35	-	-	-	-	1	-	2	3	1	2
N948.1	10-19%	M 1	-	-	-	-	-	-	-	-	-	-
N948.2	20-29%	M 1	-	-	-	-	-	-	-	-	-	-
		F 2	-	-	-	-	-	-	-	-	-	-
N948.3	30-39%	M 4	-	-	-	-	-	-	-	1	-	-
		F 3	-	-	-	-	1	-	-	-	-	-
N948.4	40-49%	M 3	-	-	-	-	1	-	1	-	-	-
		F 3	-	-	-	-	-	-	1	-	-	-
N948.5	50-59%	M 6	-	-	-	-	-	1	1	-	1	1
		F 3	-	-	-	-	-	-	-	2	-	-
N948.6	60-69%	M 4	-	-	-	-	-	-	-	1	-	-
		F 3	-	-	-	-	-	-	-	-	-	-
N948.7	70-79%	M 1	-	-	-	-	-	-	1	-	-	-
		F 3	-	-	-	-	-	-	1	-	1	-
N948.8	80-89%	M 3	-	-	-	-	-	1	-	-	-	-
N948.9	90% or more	M 28	-	-	-	-	1	2	4	-	4	2
		F 18	-	-	-	-	-	-	-	1	-	2
N949	Burn, unspecified	M 65	1	-	1	1	5	4	6	8	3	5
		F 30	1	3	1	-	-	-	-	2	1	-
N949.0	Unspecified degree	M 52	1	-	1	1	5	4	6	5	3	5
		F 22	1	3	1	-	-	-	-	2	1	-
N949.2	Blisters, epidermal loss	F 1	-	-	-	-	-	-	-	-	-	-
N949.3	Full-thickness skin loss	M 13	-	-	-	-	-	-	-	3	-	-
		F 7	-	-	-	-	-	-	-	-	-	-
	INJURY TO NERVES AND SPINAL CORD (N950-N957)	M 17	0	0	0	0	0	4	0	2	2	1
		F 12	0	0	0	0	1	0	1	2	0	3
N951	Injury to other cranial nerve(s)	M 1	-	-	-	-	-	1	-	-	-	-
N951.4	Injury to facial nerve	M 1	-	-	-	-	-	1	-	-	-	-
N952	Spinal cord lesion without evidence of spinal bone injury	M 16	-	-	-	-	-	3	-	2	2	1
		F 12	-	-	-	-	1	-	1	2	-	3
N952.0	Cervical	M 10	-	-	-	-	-	2	-	1	1	1
		F 8	-	-	-	-	1	-	1	1	-	1
N952.9	Unspecified	M 6	-	-	-	-	-	1	-	1	1	-
		F 4	-	-	-	-	-	-	-	1	-	2
	CERTAIN TRAUMATIC COMPLICATIONS AND UNSPECIFIED INJURIES (N958-N959)	M 943	2	6	4	10	105	103	105	115	72	66
		F 466	3	4	14	8	50	40	32	27	41	36
N958	Certain early complications of trauma	M 81	-	1	-	-	6	-	4	4	4	-
		F 58	-	1	-	1	-	1	1	-	1	-
N958.0	Air embolism	M 2	-	-	-	-	-	-	1	1	-	-
N958.1	Fat embolism	M 1	-	-	-	-	-	-	-	-	-	-
		F 2	-	-	-	-	-	-	-	-	-	-
N958.2	Secondary and recurrent haemorrhage	M 1	-	-	-	-	-	-	-	-	-	-
		F 1	-	-	-	-	-	-	1	-	-	-
N958.3	Post-traumatic wound infection, NEC	F 1	-	-	-	-	-	-	-	-	-	-
N958.4	Traumatic shock	M 16	-	1	-	-	5	-	2	3	2	-
		F 9	-	1	-	1	-	-	-	-	1	-
N958.8	Other early complications of trauma	M 61	-	-	-	-	1	-	1	-	2	-
		F 45	-	-	-	-	-	1	-	-	-	-
N959	Injury, other and unspecified	M 862	2	5	4	10	99	103	101	111	68	66
		F 408	3	3	14	7	50	39	31	27	40	36
N959.0	Face and neck	M 9	-	-	-	-	-	1	-	-	2	-
		F 5	-	-	-	-	1	1	-	2	-	1

Tableau 5. Décès selon la cause (nature du traumatisme), le sexe et l'âge, Canada

Age (years) - Âge (années)										N.S.			
45-49	50-54	55-59	60-64	65-69	70-74	75-79	80-84	85-89	90+	N.P.			
Nombre de décès													
-	-	-	-	-	-	-	1	-	-	-	-	N945 Brûlure du membre inférieur	M
-	-	-	-	-	-	-	1	-	-	-	-	N945.0 Degré non précisé	M
-	-	-	-	-	-	-	-	-	-	-	-	N946 Brûlures de localisations multiples précisées	M
-	-	-	-	-	-	-	-	-	-	-	-	N946.0 Degré non précisé	F
-	-	-	-	-	-	-	-	-	-	-	-	N946.4 Nécrose profonde des tissus sous-jacents	F
-	-	-	-	1	-	-	-	-	-	-	-	N947 Brûlure des organes internes	M
-	-	-	-	1	-	-	-	-	-	-	-	N947.1 Larynx, trachée et poumon	F
5	4	3	2	4	2	4	4	-	-	-	-	N948 Brûlure classée selon l'étendue de la surface atteinte du corps	M
1	1	3	2	4	8	2	2	3	-	-	-	N948.1 10-19%	F
-	-	-	-	1	-	-	-	-	-	-	-	N948.2 20-29%	M
-	-	-	-	-	1	-	1	-	-	-	-	N948.3 30-39%	F
-	1	-	-	1	1	-	-	-	-	-	-	N948.4 40-49%	M
-	-	-	-	-	-	1	-	1	-	-	-	N948.5 50-59%	F
-	-	-	1	-	-	-	1	-	-	-	-	N948.6 60-69%	M
1	1	2	1	1	-	-	-	-	-	-	-	N948.7 70-79%	F
-	1	-	-	-	-	-	-	-	-	-	-	N948.8 80-89%	M
-	-	1	-	1	-	-	-	-	-	-	-	N948.9 90% ou plus	F
5	2	2	-	4	1	3	2	-	-	-	-	N949 Brûlure, sans précision	M
-	-	1	1	7	5	2	1	1	2	-	-	N949.0 Degré non précisé	F
8	2	1	2	5	4	3	6	-	-	-	-	N949.2 Phlyctènes	M
-	1	1	2	7	5	2	1	1	1	2	-	N949.3 Atteinte de toutes les couches de la peau	F
6	1	-	2	3	4	2	3	-	-	-	-	TRAUMATISMES DES NERFS ET DE LA MOELLE ÉPINIÈRE (N950-N957)	M
-	-	-	1	5	4	1	1	1	1	-	-	N951 Traumatisme des autres nerfs crâniens	F
-	-	-	1	-	-	-	-	-	-	-	-	N951.4 Facial	M
2	1	1	-	2	-	1	3	-	-	-	-	N952 Traumatisme de la moelle épinière, sans signes de lésion vertébrale	M
-	1	1	-	2	1	1	-	-	1	-	-	N952.0 Cervicale	F
2	-	-	-	-	1	1	-	1	-	-	-	N952.9 Localisation non précisée	M
-	-	1	-	-	1	1	-	-	-	-	-	DIVERSES COMPLICATIONS DES TRAUMATISMES ET TRAUMATISMES SAI (N958-N959)	F
65	45	31	32	36	33	28	39	20	26	-	-	N958 Diverses complications précoces des traumatismes	M
21	24	16	15	17	21	26	21	21	29	-	-	N958.0 Embolie gazeuse	F
1	-	1	1	1	8	7	12	14	17	-	-	N958.1 Embolie graisseuse	M
1	2	1	1	1	1	6	6	13	21	-	-	N958.2 Hémorragie secondaire ou récidivante	F
-	-	-	-	-	-	-	-	1	1	-	-	N958.3 Infection post-traumatique d'une plaie, NCA	M
-	-	-	-	-	1	-	-	-	-	-	-	N958.4 Choc traumatique	F
-	-	-	-	-	-	-	-	-	1	-	-	N958.8 Autres complications précoces des traumatismes	M
1	1	-	-	-	2	-	1	-	3	-	-	N959 Traumatismes autres et sans précision	F
1	-	1	1	1	5	7	11	14	16	-	-	N959.0 Face et cou	M
-	1	1	1	1	1	6	5	12	16	-	-		F
64	45	30	31	35	25	21	27	6	9	-	-		M
20	22	15	14	16	20	20	15	8	8	-	-		F
1	1	1	-	1	-	1	1	-	-	-	-		M
-	-	-	-	-	-	-	-	-	-	-	-		F

Table 5. Deaths from each Cause (Nature of Injury), by Sex and Age, Canada

		Total	Age (years) - Âge (années)										
			<1	1-4	5-9	10-14	15-19	20-24	25-29	30-34	35-39	40-44	
Number of deaths													
N959.1 Trunk	M	3	-	-	-	-	-	-	-	1	-	-	2
	F	3	-	-	-	-	1	-	-	-	-	-	-
N959.2 Shoulder and upper arm	F	1	-	-	-	-	-	-	-	-	-	-	-
N959.3 Elbow, forearm and wrist	F	1	-	-	-	-	-	-	-	-	-	-	-
N959.6 Hip and thigh	M	2	-	-	-	-	-	-	1	-	-	-	-
	F	5	-	-	-	-	-	1	-	-	-	-	-
N959.7 Knee, leg, ankle and foot	M	1	-	-	-	-	-	-	-	-	-	-	-
	F	2	-	-	-	-	-	-	-	-	-	-	-
N959.8 Other specified sites, including multiple	M	729	1	5	4	8	87	91	85	101	53	55	
	F	336	1	2	14	7	39	33	25	22	36	30	
N959.9 Unspecified site	M	118	1	-	-	2	12	11	14	10	13	9	
	F	55	2	1	-	-	9	4	6	3	4	5	
POISONING BY DRUGS, MEDICAMENTS AND BIOLOGICAL SUBSTANCES (N960-N979)	M	774	1	3	•	•	7	31	92	139	177	122	
	F	523	1	1	•	•	18	18	41	60	78	60	
N960 Poisoning by antibiotics	M	2	-	-	-	-	-	-	-	-	-	-	-
	F	4	-	-	-	-	-	-	-	-	-	-	-
N960.6 Antimycobacterial antibiotics	F	1	-	-	-	-	-	-	-	-	-	-	-
N960.7 Antineoplastic antibiotics	F	1	-	-	-	-	-	-	-	-	-	-	-
N960.8 Other	M	2	-	-	-	-	-	-	-	-	-	-	-
	F	2	-	-	-	-	-	-	-	-	-	-	-
N961 Poisoning by other anti-infectives	F	2	-	-	-	-	-	-	-	-	-	-	-
N961.4 Antimalarials and drugs acting on other blood protozoa	F	2	-	-	-	-	-	-	-	-	-	-	-
N962 Poisoning by hormones and synthetic substitutes	M	5	-	-	-	-	-	-	2	3	-	-	-
	F	4	-	-	-	-	-	-	-	-	-	-	-
N962.0 Adrenal cortical steroids	F	2	-	-	-	-	-	-	-	-	-	-	-
N962.3 Insulins and antidiabetic agents	M	5	-	-	-	-	-	-	2	3	-	-	-
	F	2	-	-	-	-	-	-	-	-	-	-	-
N963 Poisoning by systemic agents	M	8	-	-	-	-	-	1	4	1	1	-	-
	F	6	-	-	-	-	1	-	2	-	-	1	-
N963.0 Antiallergic and antiemetic drugs	M	6	-	-	-	-	-	1	4	-	1	-	-
	F	5	-	-	-	-	-	-	2	-	-	1	-
N963.1 Antineoplastic and immunosuppressive drugs	M	1	-	-	-	-	-	-	-	-	-	-	-
	F	1	-	-	-	-	1	-	-	-	-	-	-
N963.8 Other	M	1	-	-	-	-	-	-	-	1	-	-	-
N965 Poisoning by analgesics, antipyretics and antirheumatics	M	310	-	1	-	-	1	15	34	60	99	49	
	F	136	-	1	-	-	4	4	15	20	24	17	
N965.0 Opiates and related narcotics	M	267	-	1	-	-	1	10	31	55	94	41	
	F	70	-	-	-	-	3	2	7	18	17	9	
N965.1 Salicylates	M	14	-	-	-	-	-	-	-	2	-	3	
	F	22	-	-	-	-	-	-	1	-	2	3	
N965.4 Aromatic analgesics, NEC	M	9	-	-	-	-	-	2	-	1	1	1	
	F	26	-	-	-	-	1	1	2	-	4	3	
N965.7 Other non-narcotic analgesics	M	6	-	-	-	-	-	-	1	1	1	2	
	F	11	-	1	-	-	-	-	3	2	1	2	
N965.8 Other	M	14	-	-	-	-	-	3	2	1	3	2	
	F	7	-	-	-	-	-	1	2	-	-	-	
N966 Poisoning by anticonvulsants and anti-Parkinsonism drugs	M	2	-	-	-	-	-	-	1	-	-	-	
	F	7	-	-	-	-	-	-	-	1	3	-	
N966.1 Hydantoin derivatives	F	2	-	-	-	-	-	-	-	-	1	-	
N966.3 Other and unspecified anticonvulsants	M	1	-	-	-	-	-	-	1	-	-	-	
	F	5	-	-	-	-	-	-	-	1	2	-	
N966.4 Anti-Parkinsonism drugs	M	1	-	-	-	-	-	-	-	-	-	-	
N967 Poisoning by sedatives and hypnotics	M	22	-	1	-	-	-	1	1	1	5	3	
	F	18	-	-	-	-	1	-	1	2	2	4	
N967.0 Barbiturates	M	12	-	-	-	-	-	1	-	-	3	1	
	F	8	-	-	-	-	1	-	-	-	1	2	
N967.1 Chloral hydrate group	M	4	-	-	-	-	-	-	1	-	1	1	
	F	4	-	-	-	-	-	-	-	1	-	1	
N967.6 Mixed sedatives, NEC	M	1	-	-	-	-	-	-	-	1	-	-	
N967.8 Other	M	4	-	1	-	-	-	-	-	-	-	1	
	F	3	-	-	-	-	-	-	1	-	-	1	
N967.9 Unspecified	M	1	-	-	-	-	-	-	-	-	1	-	
	F	3	-	-	-	-	-	-	-	1	1	-	

Tableau 5. Décès selon la cause (nature du traumatisme), le sexe et l'âge, Canada

Age (years) - Âge (années)										N.S.		
45-49	50-54	55-59	60-64	65-69	70-74	75-79	80-84	85-89	90+	N.P.		
Nombre de décès												
-	-	-	1	1	-	-	-	-	-	-	N959.1 Tronc	M
-	-	-	1	-	-	-	-	-	-	-	N959.2 Épaule et bras	F
-	-	-	-	-	-	-	1	-	-	-	N959.3 Coude, avant-bras et poignet	F
-	1	-	-	-	-	1	1	1	1	-	N959.6 Hanche et cuisse	M
-	-	-	-	-	-	-	-	-	1	-	N959.7 Genou, jambe, cheville et pied	F
51	37	24	28	27	22	16	22	5	7	-	N959.8 Autres localisations précisées, y compris localisations multiples	M
17	18	15	11	14	20	15	8	4	5	-		F
12	6	5	3	7	3	4	4	1	1	-	N959.9 Localisation non précisée	M
3	4	-	1	1	-	4	4	2	2	-		F
78	29	25	21	16	12	7	9	2	2	1	INTOXICATIONS PAR MÉDICAMENTS ET PRODUITS BIOLOGIQUES (N960-N979)	M
63	43	34	35	25	11	11	15	7	2	-		F
-	-	-	-	-	-	-	2	-	-	-	N960 Intoxication par antibiotiques	M
-	-	1	1	-	-	1	-	1	-	-		F
-	-	1	-	-	-	-	-	-	-	-	N960.6 Antibiotiques antimycobactériens	F
-	-	-	1	-	-	-	-	-	-	-	N960.7 Antibiotiques antinéoplasiques	F
-	-	-	-	-	-	-	2	-	-	-	N960.8 Autres	M
-	-	-	-	-	-	1	-	1	-	-		F
-	1	-	-	-	-	-	-	-	1	-	N961 Intoxication par d'autres médicaments anti-infectieux	F
-	1	-	-	-	-	-	-	-	1	-	N961.4 Antipaludiques et médicaments agissant sur les autres protozoaires du sang	F
-	-	-	-	-	-	-	-	-	-	-	N962 Intoxication par des hormones et leurs substituts synthétiques	M
1	1	-	2	-	-	-	-	-	-	-		F
-	-	-	2	-	-	-	-	-	-	-	N962.0 Corticostéroïdes	F
-	-	-	-	-	-	-	-	-	-	-	N962.3 Insuline et autres agents antidiabétiques	M
1	1	-	-	-	-	-	-	-	-	-		F
-	-	-	-	-	-	1	-	-	-	-	N963 Intoxication par agents à action générale	M
1	1	-	-	-	-	-	-	-	-	-		F
-	-	-	-	-	-	-	-	-	-	-	N963.0 Médicaments antiallergiques et antiémétiques	M
1	1	-	-	-	-	-	-	-	-	-		F
-	-	-	-	-	-	1	-	-	-	-	N963.1 Médicaments antinéoplasiques et immunosuppresseurs	M
-	-	-	-	-	-	-	-	-	-	-		F
-	-	-	-	-	-	-	-	-	-	-	N963.8 Autres	M
21	9	7	4	2	-	4	3	-	-	1	N965 Intoxication par analgésiques, antipyrétiques et antirhumatismaux	M
11	7	6	12	8	2	3	1	-	1	-		F
18	6	4	1	1	-	2	1	-	-	1	N965.0 Opiacés et narcotiques	M
6	1	1	3	1	1	1	1	-	-	-		F
1	2	2	1	1	-	1	1	-	-	-	N965.1 Salicylés	M
2	3	3	3	4	-	1	-	-	-	-		F
1	1	-	1	-	-	-	1	-	-	-	N965.4 Analgésiques aromatiques, NCA	M
2	2	2	4	2	1	2	-	-	-	-		F
-	-	-	1	-	-	-	-	-	-	-	N965.7 Autres analgésiques non narcotiques	M
-	1	-	1	1	-	-	-	-	-	-		F
1	-	1	-	-	-	-	1	-	-	-	N965.8 Autres	M
1	-	-	2	-	-	-	-	-	1	-		F
-	-	-	-	-	-	-	-	1	-	-	N966 Intoxication par médicaments anticonvulsivants et antiparkinsoniens	M
1	-	-	-	-	-	-	2	-	-	-		F
-	-	-	-	-	-	-	1	-	-	-	N966.1 Dérivés de l'hydantoïne	F
-	-	-	-	-	-	-	-	-	-	-	N966.3 Anticonvulsivants autres ou non précisés	M
1	-	-	-	-	-	-	1	-	-	-		F
-	-	-	-	-	-	-	1	-	-	-	N966.4 Médicaments antiparkinsoniens	M
2	-	1	1	5	1	-	-	-	-	-	N967 Intoxication par sédatifs et hypnotiques	M
1	1	-	-	2	1	1	1	1	-	-		F
1	-	1	1	4	-	-	-	-	-	-	N967.0 Barbituriques	M
-	1	-	-	1	-	1	1	-	-	-		F
1	-	-	-	-	-	-	-	-	-	-	N967.1 Groupe de l'hydrate de chloral	M
1	-	-	-	1	-	-	-	-	-	-		F
-	-	-	-	-	-	-	-	-	-	-	N967.6 Sédatifs mixtes, NCA	M
-	-	-	-	1	1	-	-	-	-	-	N967.8 Autres	M
-	-	-	-	-	1	-	-	-	-	-		F
-	-	-	-	-	-	-	-	-	-	-	N967.9 Sans précision	M
-	-	-	-	-	-	-	-	1	-	-		F

Table 5. Deaths from each Cause (Nature of Injury), by Sex and Age, Canada

				Age (years) - Âge (années)									
		Total	<1	1-4	5-9	10-14	15-19	20-24	25-29	30-34	35-39	40-44	
		Number of deaths											
N968	Poisoning by other CNS depressants	M	55	-	-	-	-	1	1	13	16	10	6
	F	12	-	-	-	-	2	2	3	3	1	1	
N968.5	Surface and infiltration anaesthetics	M	55	-	-	-	-	1	1	13	16	10	6
	F	12	-	-	-	-	2	2	3	3	1	1	
N969	Poisoning by psychotropic agents	M	83	-	1	-	-	1	1	5	17	9	13
	F	88	-	-	-	-	-	6	5	10	9	14	
N969.0	Antidepressants	M	59	-	-	-	-	-	1	3	14	4	11
	F	75	-	-	-	-	-	6	4	7	8	11	
N969.1	Phenothiazine-based tranquillizers	M	2	-	-	-	-	-	-	1	1	-	
N969.3	Other antipsychotics, neuroleptics and major tranquillizers	F	2	-	-	-	-	-	-	-	-	1	
N969.4	Benzodiazepine-based tranquillizers	M	13	-	1	-	-	-	-	2	3	-	
	F	5	-	-	-	-	-	-	1	2	-	1	
N969.5	Other tranquillizers	M	2	-	-	-	-	1	-	-	-	-	
	F	2	-	-	-	-	-	-	-	1	-	-	
N969.7	Psychostimulants	M	1	-	-	-	-	-	-	-	-	-	
	F	1	-	-	-	-	-	-	-	-	1	-	
N969.8	Other psychotropic agents	M	6	-	-	-	-	-	2	-	1	2	
	F	3	-	-	-	-	-	-	-	-	-	1	
N971	Poisoning by drugs affecting the autonomic nervous system	F	2	-	-	-	-	1	-	-	-	-	
N971.1	Parasympatholytics and spasmolytics	F	1	-	-	-	-	-	-	-	-	-	
N971.3	Sympatholytics	F	1	-	-	-	-	1	-	-	-	-	
N972	Poisoning by agents affecting the cardiovascular system	M	12	-	-	-	-	-	1	-	1	-	1
	F	16	-	-	-	-	-	-	2	-	-	1	
N972.0	Cardiac rhythm regulators	M	6	-	-	-	-	-	-	1	-	-	
	F	4	-	-	-	-	-	-	-	-	-	1	
N972.1	Cardiotonic glycosides and drugs of similar action	M	4	-	-	-	-	-	-	-	-	-	
	F	9	-	-	-	-	-	-	1	-	-	-	
N972.2	Antilipaeamic and antiarteriosclerotic drugs	F	1	-	-	-	-	-	1	-	-	-	
N972.4	Coronary vasodilators	F	1	-	-	-	-	-	-	-	-	-	
N972.6	Other antihypertensive agents	M	1	-	-	-	-	-	-	-	-	1	
N972.9	Other and unspecified	M	1	-	-	-	-	-	1	-	-	-	
	F	1	-	-	-	-	-	-	-	-	-	-	
N974	Poisoning by water, mineral and uric acid metabolism drugs	F	1	-	-	-	-	-	-	-	-	-	
N974.7	Uric acid metabolism drugs	F	1	-	-	-	-	-	-	-	-	-	
N975	Poisoning by agents acting on the smooth and skeletal muscles and respiratory system	M	3	-	-	-	-	-	-	-	-	-	
	F	1	-	-	-	-	1	-	-	-	-	-	
N975.2	Skeletal muscle relaxants	M	1	-	-	-	-	-	-	-	-	-	
N975.3	Other and unspecified drugs acting on muscles	F	1	-	-	-	1	-	-	-	-	-	
N975.7	Antiasthmatics	M	2	-	-	-	-	-	-	-	-	-	
N976	Poisoning, agents affecting skin and ophthalmological, otorhinolaryngological and dental drugs	M	1	-	-	-	-	-	-	-	-	-	
	F	3	-	-	-	-	1	-	-	-	-	-	
N976.0	Local anti-infectives and anti-inflammatory drugs	M	1	-	-	-	-	-	-	-	-	-	
	F	1	-	-	-	-	-	-	-	-	-	-	
N976.4	Keratolytics, keratoplastics, other hair treatment drugs and preparations	F	2	-	-	-	1	-	-	-	-	-	
N977	Poisoning by other and unspecified drugs and medicaments	M	271	1	-	-	-	4	11	32	40	53	50
	F	222	1	-	-	-	7	6	13	24	39	22	
N977.0	Dietetics	M	1	-	-	-	-	-	-	-	-	-	
N977.8	Other drugs and medicaments	M	53	1	-	-	-	-	-	5	11	9	13
	F	42	-	-	-	-	-	-	3	5	10	5	
N977.9	Unspecified drug or medicament	M	217	-	-	-	-	4	11	27	29	44	37
	F	180	1	-	-	-	7	6	10	19	29	17	

Tableau 5. Décès selon la cause (nature du traumatisme), le sexe et l'âge, Canada

Age (years) - Âge (années)										N.S.			
45-49	50-54	55-59	60-64	65-69	70-74	75-79	80-84	85-89	90+	N.P.			
Nombre de décès													
5	2	1	-	-	-	-	-	-	-	-	N968	Intoxication par autres déprimeurs du SNC	M F
-	-	-	-	-	-	-	-	-	-	-	-	-	-
5	2	1	-	-	-	-	-	-	-	-	N968.5	Anesthésiques de surface ou utilisés en infiltrations locales	M F
-	-	-	-	-	-	-	-	-	-	-	-	-	-
13	7	6	5	2	3	-	-	-	-	-	N969	Intoxication par agents psychotropes	M F
11	8	6	9	5	2	2	1	-	-	-	-	-	-
10	7	4	2	1	2	-	-	-	-	-	N969.0	Antidépresseurs	M F
9	8	5	9	3	2	2	1	-	-	-	-	-	-
-	-	-	-	-	-	-	-	-	-	-	N969.1	Tranquillisants à base de phénothiazine	M
-	-	-	-	1	-	-	-	-	-	-	N969.3	Autres psycholeptiques, neuroleptiques et tranquillisants majeurs	F
1	-	2	2	1	1	-	-	-	-	-	N969.4	Tranquillisants à base de benzodiazépine	M F
-	-	1	-	-	-	-	-	-	-	-	-	-	-
1	-	-	-	-	-	-	-	-	-	-	N969.5	Autres tranquillisants	M F
1	-	-	-	-	-	-	-	-	-	-	-	-	-
1	-	-	-	-	-	-	-	-	-	-	N969.7	Psychostimulants	M F
-	-	-	1	-	-	-	-	-	-	-	-	-	-
1	-	-	-	1	-	-	-	-	-	-	N969.8	Autres produits psychotropes	M F
-	1	-	-	-	-	-	-	-	-	-	-	-	-
-	-	-	-	-	-	-	-	-	-	-	N971	Intoxication par médicaments agissant sur le système nerveux végétatif	F
-	1	-	-	-	-	-	-	-	-	-	N971.1	Parasympatholytiques et spasmolytiques	F
-	-	-	-	-	-	-	-	-	-	-	-	-	-
-	-	-	-	-	-	-	-	-	-	-	N971.3	Sympatholytiques	F
1	1	-	1	1	1	2	-	2	-	-	N972	Intoxication par des produits agissant sur l'appareil cardiovasculaire	M F
3	2	-	-	-	-	2	4	1	1	-	-	-	-
1	1	-	1	1	1	-	-	-	-	-	N972.0	Régulateurs du rythme cardiaque	M F
1	-	-	-	-	-	1	1	-	-	-	-	-	-
-	1	-	-	-	-	2	-	2	-	-	N972.1	Glucosides cardiotoniques et drogues d'action similaire	M F
-	-	-	-	-	-	1	3	1	1	-	-	-	-
-	-	-	-	-	-	-	-	-	-	-	N972.2	Médicaments antilipémiants et antiscérosants	F
-	1	-	-	-	-	-	-	-	-	-	N972.4	Vasodilatateurs coronariens	F
-	-	-	-	-	-	-	-	-	-	-	N972.6	Autres agents hypotenseurs	M
-	-	-	-	-	-	-	-	-	-	-	N972.9	Autres et sans précision	M F
1	-	-	-	-	-	-	-	-	-	-	-	-	-
-	-	1	-	-	-	-	-	-	-	-	N974	Intoxication par médicaments agissant sur le métabolisme hydrique, minéral et de l'acide urique	F
-	-	-	-	-	-	-	-	-	-	-	-	-	-
-	-	1	-	-	-	-	-	-	-	-	N974.7	Médicaments agissant sur le métabolisme de l'acide urique	F
1	-	-	-	1	-	-	1	-	-	-	N975	Intoxication, produits agissant sur muscles lisses et striés et appareil respiratoire	M F
-	-	-	-	-	-	-	-	-	-	-	-	-	-
1	-	-	-	-	-	-	-	-	-	-	N975.2	Myorelaxants	M
-	-	-	-	-	-	-	-	-	-	-	N975.3	Produits autres et non précisés, agissant sur les muscles	F
-	-	-	-	1	-	-	1	-	-	-	N975.7	Antiasthmatiques	M
-	-	-	-	-	1	-	-	-	-	-	N976	Intoxication, produits agissant sur peau et médicaments ophtalmologiques, oto-rhino-laryngologiques et dentaires	M F
1	-	1	-	-	-	-	-	-	-	-	-	-	-
-	-	-	-	-	1	-	-	-	-	-	N976.0	Anti-infectieux et anti-inflammatoires locaux	M F
-	-	1	-	-	-	-	-	-	-	-	N976.4	Kératolytiques, kératoplastiques, autres médicaments et préparations capillaires	F
35	10	10	10	5	6	-	2	-	2	-	N977	Intoxication par médicaments autres et sans précision	M F
33	20	19	11	10	6	2	6	3	-	-	-	-	-
-	-	-	-	-	1	-	-	-	-	-	N977.0	Diététiques	M
4	1	3	2	-	2	-	-	-	2	-	N977.8	Autres produits et médicaments	M F
8	1	3	3	-	1	1	2	-	-	-	-	-	-
31	9	7	8	5	3	-	2	-	-	-	N977.9	Médicaments, sans précision	M F
25	19	16	8	10	5	1	4	3	-	-	-	-	-

Table 5. Deaths from each Cause (Nature of Injury), by Sex and Age, Canada

		Age (years) - Âge (années)											
		Total	<1	1-4	5-9	10-14	15-19	20-24	25-29	30-34	35-39	40-44	
		Number of deaths											
N979	Poisoning by other vaccines and biological substances	F	1	-	-	-	-	-	-	-	-	-	
N979.9	Other and unspecified vaccines and biological substances	F	1	-	-	-	-	-	-	-	-	-	
TOXIC EFFECTS OF CHIEFLY NONMEDICINAL SUBSTANCES (N980-N989)		M	783	9	23	15	5	32	56	66	93	91	92
		F	241	1	9	11	8	5	19	20	21	22	27
N980	Toxic effect of alcohol	M	103	1	-	-	-	3	2	11	14	12	
		F	35	-	-	-	-	1	3	4	4	5	
N980.0	Ethyl alcohol	M	29	-	-	-	1	2	-	4	2	3	
		F	8	-	-	-	-	-	1	1	-	-	
N980.1	Methyl alcohol	M	31	1	-	-	-	-	2	4	5	1	
		F	11	-	-	-	-	1	1	-	2	2	
N980.2	Isopropyl alcohol	M	1	-	-	-	-	-	-	-	-	-	
		F	2	-	-	-	-	-	-	1	-	-	
N980.9	Unspecified	M	42	-	-	-	-	2	-	3	7	8	
		F	14	-	-	-	-	-	1	2	2	3	
N982	Toxic effect of solvents other than petroleum-based	M	14	-	-	-	1	-	4	-	2	3	
		F	3	-	-	-	-	-	1	-	-	1	
N982.0	Benzene and homologues	M	1	-	-	-	-	-	-	-	-	-	
N982.3	Other chlorinated hydrocarbon solvents	M	2	-	-	-	1	-	-	-	-	1	
		F	2	-	-	-	-	-	1	-	-	-	
N982.8	Other	M	11	-	-	-	-	-	4	-	2	2	
		F	1	-	-	-	-	-	-	-	1	1	
N983	Toxic effect of corrosive aromatics, acids and caustic alkalis	M	7	-	-	-	-	-	-	1	1	-	
		F	3	-	-	-	-	-	-	-	1	-	
N983.0	Corrosive aromatics	M	2	-	-	-	-	-	-	-	1	-	
N983.1	Acids	M	4	-	-	-	-	-	-	1	-	-	
		F	1	-	-	-	-	-	-	-	1	-	
N983.2	Caustic alkalis	M	1	-	-	-	-	-	-	-	-	-	
		F	1	-	-	-	-	-	-	-	-	-	
N983.9	Caustic, unspecified	F	1	-	-	-	-	-	-	-	-	-	
N985	Toxic effect of other metals	M	2	-	-	-	-	-	-	-	-	1	
		F	7	-	-	-	-	-	-	1	-	-	
N985.8	Other	M	2	-	-	-	-	-	-	-	-	1	
		F	7	-	-	-	-	-	-	1	-	-	
N986	Toxic effect of carbon monoxide	M	526	3	12	7	1	19	42	49	71	64	66
		F	131	-	5	4	3	5	8	9	12	15	20
N987	Toxic effect of other gases, fumes or vapours	M	113	5	11	8	3	9	10	8	10	9	7
		F	54	1	4	7	4	9	6	4	2	-	-
N987.0	Liquefied petroleum gases	M	11	-	-	-	-	1	1	1	2	2	1
		F	1	-	-	-	-	-	-	-	-	-	-
N987.1	Other hydrocarbon gas	M	1	-	-	-	1	-	-	-	-	-	-
N987.2	Nitrogen oxides	M	2	-	-	-	-	-	1	1	-	-	-
N987.8	Other	M	80	3	6	6	2	5	9	6	7	7	5
		F	35	-	3	5	-	7	5	2	1	-	-
N987.9	Unspecified	M	19	2	5	2	-	3	-	-	-	-	1
		F	18	1	1	2	4	-	2	1	2	1	-
N988	Toxic effect of noxious substances eaten as food	M	1	-	-	-	-	-	-	-	-	-	-
N988.8	Other	M	1	-	-	-	-	-	-	-	-	-	-
N989	Toxic effect of other substances, chiefly nonmedicinal as to source	M	17	-	-	-	1	-	2	3	-	1	3
		F	8	-	-	-	-	-	1	1	-	-	1
N989.0	Hydrocyanic acid and cyanides	M	7	-	-	-	-	-	-	2	-	1	2
		F	2	-	-	-	-	-	1	-	-	-	-
N989.1	Strychnine and salts	M	3	-	-	-	-	-	-	1	-	-	-
		F	1	-	-	-	-	-	-	-	-	-	-
N989.3	Organophosphate and carbamate	F	1	-	-	-	-	-	-	-	-	-	-
N989.4	Other pesticides, NEC	M	2	-	-	-	1	-	-	-	-	-	-
		F	1	-	-	-	-	-	-	-	-	-	1
N989.5	Venom	F	1	-	-	-	-	-	-	-	-	-	-
N989.8	Other	M	4	-	-	-	-	-	1	-	-	-	1
		F	2	-	-	-	-	-	-	1	-	-	-
N989.9	Unspecified	M	1	-	-	-	-	-	1	-	-	-	-
OTHER AND UNSPECIFIED EFFECTS OF EXTERNAL CAUSES (N990-N995)		M	1,930	19	40	23	36	145	201	229	248	219	146
		F	507	18	27	8	11	39	41	27	47	42	35

Tableau 5. Décès selon la cause (nature du traumatisme), le sexe et l'âge, Canada

Age (years) - Âge (années)										N.S.		
45-49	50-54	55-59	60-64	65-69	70-74	75-79	80-84	85-89	90+	N.P.		
Nombre de décès												
-	1	-	-	-	-	-	-	-	-	-	N979 Intoxication par d'autres vaccins et substances biologiques	F
-	1	-	-	-	-	-	-	-	-	-	N979.9 Vaccins et substances biologiques, autres et non précisés	F
76	60	46	35	25	21	21	15	1	1	-	INTOXICATION, SUBSTANCES ESSENTIELLEMENT NON MÉDICINALES (N980-N989)	M
17	23	11	8	18	7	5	5	2	2	-		F
11	15	11	9	8	1	2	1	-	-	-	N980 Effets toxiques de l'alcool	M
5	5	3	2	3	-	-	-	-	-	-		F
5	2	3	3	3	-	1	-	-	-	-	N980.0 Alcool éthylique	M
2	2	-	1	1	-	-	-	-	-	-		F
4	6	4	1	2	-	-	1	-	-	-	N980.1 Alcool méthylique	M
1	1	3	-	-	-	-	-	-	-	-		F
-	-	1	-	-	-	-	-	-	-	-	N980.2 Alcool isopropylique	M
-	-	-	-	1	-	-	-	-	-	-		F
2	7	3	5	3	1	1	-	-	-	-	N980.9 Sans précision	M
2	2	-	1	1	-	-	-	-	-	-		F
-	1	2	-	-	-	1	-	-	-	-	N982 Effets toxiques de solvants non dérivés du pétrole	M
-	-	-	-	-	-	-	-	-	-	-		F
-	1	-	-	-	-	-	-	-	-	-	N982.0 Benzène et homologues	M
-	-	-	-	-	-	-	-	-	-	-		F
-	-	-	-	-	-	-	-	-	-	-	N982.3 Autres hydrocarbures chlorés utilisés comme solvants	M
-	-	-	-	-	-	-	-	-	-	-		F
-	-	2	-	-	-	1	-	-	-	-	N982.8 Autres	M
-	-	-	-	-	-	-	-	-	-	-		F
-	1	2	1	-	-	1	-	-	-	-	N983 Effets toxiques des corrosifs de la série aromatique, des acides et des bases caustiques	M
-	-	-	-	-	-	-	-	-	2	-		F
-	1	-	-	-	-	-	-	-	-	-	N983.0 Produits aromatiques corrosifs	M
-	-	2	-	-	-	1	-	-	-	-		F
-	-	-	-	-	-	-	-	-	-	-	N983.1 Acides	M
-	-	-	1	-	-	-	-	-	-	-		F
-	-	-	-	-	-	-	-	-	1	-	N983.2 Bases caustiques	M
-	-	-	-	-	-	-	-	-	-	-		F
-	-	-	-	-	-	-	-	-	1	-	N983.9 Produit caustique, sans précision	F
-	1	-	1	2	1	1	-	-	-	-	N985 Effets toxiques d'autres métaux	M
-	-	-	-	-	1	-	-	-	-	-		F
-	1	-	1	2	1	1	-	-	-	-	N985.8 Autres	M
-	-	-	-	-	-	-	-	-	-	-		F
57	37	24	19	13	15	14	11	1	1	-	N986 Effets toxiques de l'oxyde de carbone	M
10	12	6	3	10	3	2	3	1	-	-		F
7	4	6	5	3	4	1	3	-	-	-	N987 Effets toxiques d'autres gaz, fumées ou vapeurs	M
1	5	2	1	2	1	2	2	1	-	-		F
-	1	1	-	-	1	-	-	-	-	-	N987.0 Gaz liquéfiés du pétrole	M
-	-	-	-	-	-	-	-	-	-	-		F
-	-	-	-	-	-	-	-	-	-	-	N987.1 Autres hydrocarbures gazeux	M
-	-	-	-	-	-	-	-	-	-	-		F
-	-	-	-	-	-	-	-	-	-	-	N987.2 Oxyde azotique	M
5	2	4	3	3	3	1	3	-	-	-		F
1	3	1	1	2	1	1	1	1	-	-	N987.8 Autres	M
-	-	-	-	-	-	-	-	-	-	-		F
2	1	1	2	-	-	1	1	-	-	-	N987.9 Sans précision	M
-	1	1	-	-	-	1	1	-	-	-		F
-	-	-	-	1	-	-	-	-	-	-	N988 Effets toxiques de substances nocives utilisées comme aliments	M
-	-	-	-	-	1	-	-	-	-	-		F
-	-	-	-	-	-	-	-	-	-	-	N988.8 Autres	M
1	2	1	1	-	-	2	-	-	-	-	N989 Effets toxiques d'autres substances non médicinales à l'origine	M
1	-	-	1	1	2	-	-	-	-	-		F
-	2	-	-	-	-	-	-	-	-	-	N989.0 Acide cyanhydrique et cyanures	M
-	-	-	-	-	-	-	-	-	-	-		F
-	-	-	1	-	-	1	-	-	-	-	N989.1 Strychnine et ses sels	M
-	-	-	-	-	1	-	-	-	-	-		F
-	-	-	-	-	-	1	-	-	-	-	N989.3 Organophosphorés et carbamates	F
-	-	-	-	-	-	-	1	-	-	-		F
-	-	-	-	-	-	-	-	-	-	-	N989.4 Autres pesticides, NCA	M
-	-	-	1	-	-	-	-	-	-	-		F
-	-	-	-	-	-	-	-	-	-	-	N989.5 Vénin	F
1	-	1	-	1	-	-	-	-	-	-	N989.8 Autres	M
-	-	-	-	-	-	-	-	-	-	-		F
-	-	-	-	-	-	-	-	-	-	-	N989.9 Sans précision	M
143	97	88	78	71	57	41	27	16	6	-	EFFETS NOCIFS DE CAUSES EXTÉRIEURES AUTRES OU NON PRÉCISÉES (N990-N995)	M
34	28	21	27	21	24	27	15	9	6	-		F

Table 5. Deaths from each Cause (Nature of Injury), by Sex and Age, Canada

				Age (years) - Âge (années)									
		Total	<1	1-4	5-9	10-14	15-19	20-24	25-29	30-34	35-39	40-44	
		Number of deaths											
N991	Effects of reduced temperature	M 82	-	1	-	-	4	4	8	7	5	6	
		F 35	1	-	-	-	-	-	1	1	2	2	
N991.3	Frostbite of other and unspecified sites	M 1	-	-	-	-	-	-	-	-	-	-	
N991.5	Chilblains	M 1	-	-	-	-	-	-	-	-	-	-	
N991.6	Hypothermia	M 66	-	1	-	-	3	3	8	6	4	4	
		F 29	1	-	-	-	-	-	1	1	1	1	
N991.9	Unspecified	M 14	-	-	-	-	1	1	-	1	1	2	
		F 6	-	-	-	-	-	-	-	1	1	1	
N992	Effects of heat and light	M 6	-	-	-	-	-	1	2	-	-	1	
		F 4	1	-	-	-	-	-	-	-	-	-	
N992.0	Heat stroke and sunstroke	M 4	-	-	-	-	-	-	1	-	-	1	
		F 1	-	-	-	-	-	-	-	-	-	-	
N992.5	Heat exhaustion, unspecified	F 2	1	-	-	-	-	-	-	-	-	-	
N992.8	Other heat effects	M 1	-	-	-	-	-	-	1	-	-	-	
N992.9	Unspecified	M 1	-	-	-	-	-	1	-	-	-	-	
		F 1	-	-	-	-	-	-	-	-	-	-	
N993	Effects of air pressure	M 3	-	-	-	-	-	-	-	1	-	-	
N993.3	Caisson disease	M 3	-	-	-	-	-	-	-	1	-	-	
N994	Effects of other external causes	M 1,829	16	39	22	36	140	195	218	240	213	139	
		F 460	16	27	8	11	39	40	26	46	40	32	
N994.1	Drowning and nonfatal submersion	M 623	6	34	15	13	54	53	69	60	61	46	
		F 151	3	21	7	-	7	7	4	12	12	7	
N994.2	Effects of hunger	M 2	-	-	-	-	-	-	-	-	-	-	
		F 4	-	-	-	-	-	-	-	-	-	-	
N994.5	Exhaustion due to excessive exertion	F 1	-	-	-	-	-	-	-	-	-	-	
N994.7	Asphyxiation and strangulation	M 1,172	10	5	7	23	86	137	145	170	146	92	
		F 299	13	6	-	11	32	33	22	34	28	24	
N994.8	Electrocution and nonfatal effects of electric current	M 30	-	-	-	-	-	5	4	10	6	1	
		F 4	-	-	1	-	-	-	-	-	-	1	
N994.9	Other	M 2	-	-	-	-	-	-	-	-	-	-	
		F 1	-	-	-	-	-	-	-	-	-	-	
N995	Certain adverse effects NEC	M 10	3	-	1	-	1	1	1	-	1	-	
		F 8	-	-	-	-	-	1	-	-	-	1	
N995.0	Anaphylactic shock	M 4	2	-	1	-	-	-	1	-	-	-	
		F 3	-	-	-	-	-	-	-	-	-	1	
N995.2	Unspecified adverse effect of drug, medicament and biological	M 2	-	-	-	-	-	-	-	-	1	-	
		F 5	-	-	-	-	-	1	-	-	-	-	
N995.3	Allergy, unspecified	M 1	-	-	-	-	-	-	-	-	-	-	
N995.5	Child maltreatment syndrome	M 1	1	-	-	-	-	-	-	-	-	-	
N995.8	Other specified adverse effects NEC	M 2	-	-	-	-	1	1	-	-	-	-	
COMPLICATIONS OF SURGICAL, MEDICAL CARE, NEC (N996-N999)		M 97	4	-	1	-	-	1	1	3	4	2	
		F 94	-	-	-	2	1	1	1	-	2	2	
N996	Complications peculiar to certain specified procedures	M 19	-	-	-	-	-	-	-	1	-	-	
		F 37	-	-	-	1	-	-	-	-	1	1	
N996.4	Mechanical complication of internal orthopaedic device, implant and graft	F 3	-	-	-	-	-	-	-	-	-	-	
N996.5	Mechanical complication of other specified prosthetic device, implant and graft	M 1	-	-	-	-	-	-	-	1	-	-	
		F 1	-	-	-	-	-	-	-	-	-	-	
N996.6	Infection and inflammatory reaction due to internal prosthetic device, implant and graft	M 5	-	-	-	-	-	-	-	-	-	-	
		F 7	-	-	-	-	-	-	-	-	-	-	
N996.7	Other complications of internal prosthetic device, implant and graft	M 12	-	-	-	-	-	-	-	-	-	-	
		F 22	-	-	-	1	-	-	-	-	-	-	
N996.8	Complications of transplanted organ	M 1	-	-	-	-	-	-	-	-	-	-	
		F 3	-	-	-	-	-	-	-	-	1	1	
N996.9	Complications of reattached extremity	F 1	-	-	-	-	-	-	-	-	-	-	
N997	Complications affecting specified body systems, NEC	M 53	4	-	-	-	-	-	1	1	2	1	
		F 25	-	-	-	-	-	-	1	-	-	-	
N997.0	CNS complications	M 4	-	-	-	-	-	-	-	-	1	-	
		F 1	-	-	-	-	-	-	-	-	-	-	
N997.1	Cardiac complications	M 17	1	-	-	-	-	-	1	1	-	-	
		F 7	-	-	-	-	-	-	-	-	-	-	

Tableau 5. Décès selon la cause (nature du traumatisme), le sexe et l'âge, Canada

Age (years) - Âge (années)										N.S.			
45-49	50-54	55-59	60-64	65-69	70-74	75-79	80-84	85-89	90+	N.P.			
Nombre de décès													
10	9	3	2	8	5	3	1	6	-	-	N991	Effets du froid	M
2	3	-	4	4	3	7	2	-	3	-			F
-	-	-	-	-	-	-	-	1	-	-	N991.3	Gelure de sièges autres ou non précisés	M
-	-	-	1	-	-	-	-	-	-	-	N991.5	Engelures	M
7	8	3	1	7	5	2	-	4	-	-	N991.6	Hypothermie	M
2	2	-	3	3	3	6	2	-	3	-			F
3	1	-	-	1	-	1	1	1	-	-	N991.9	Sans précision	M
-	1	-	1	1	-	1	-	-	-	-			F
1	-	1	-	-	-	-	-	-	-	-	N992	Effets de la chaleur et de la lumière	M
1	-	-	-	-	-	-	2	-	-	-			F
1	-	1	-	-	-	-	-	-	-	-	N992.0	Coup de chaleur et coup de soleil	M
1	-	-	-	-	-	-	-	-	-	-			F
-	-	-	-	-	-	-	1	-	-	-	N992.5	Épuisement dû à la chaleur, sans précision	F
-	-	-	-	-	-	-	-	-	-	-	N992.8	Autres effets de la chaleur	M
-	-	-	-	-	-	-	-	-	-	-	N992.9	Sans précision	M
-	-	-	-	-	-	-	1	-	-	-			F
1	-	-	-	1	-	-	-	-	-	-	N993	Effets de la pression atmosphérique	M
1	-	-	-	1	-	-	-	-	-	-	N993.3	Maladie des caissons	M
131	88	84	76	62	52	37	26	9	6	-	N994	Effets d'autres agents extérieurs	M
30	24	21	21	17	20	20	10	9	3	-			F
40	34	30	40	18	17	15	12	3	3	-	N994.1	Submersion non mortelle et noyade	M
13	7	8	13	6	11	8	3	2	-	-			F
-	-	-	-	-	1	1	-	-	-	-	N994.2	Effets de la faim	M
1	-	-	-	-	-	2	-	1	-	-			F
-	-	1	-	-	-	-	-	-	-	-	N994.5	Épuisement dû à un effort excessif	F
90	52	54	36	44	34	21	13	4	3	-	N994.7	Asphyxie et strangulation	M
15	16	12	8	11	8	10	7	6	3	-			F
1	2	-	-	-	-	-	-	1	-	-	N994.8	Électrocution et effets non mortels du courant électrique	M
1	1	-	-	-	-	-	-	-	-	-			F
-	-	-	-	-	-	-	1	1	-	-	N994.9	Autres	M
-	-	-	-	-	1	-	-	-	-	-			F
1	1	-	2	-	1	-	1	-	-	-	N995	Effets nocifs divers NCA	M
-	-	-	-	-	-	-	-	-	-	-			F
1	-	-	-	-	-	-	1	-	-	-	N995.0	Choc anaphylactique	M
-	-	-	-	-	-	-	-	-	-	-			F
-	1	-	2	-	1	-	-	-	-	-	N995.2	Effets nocifs non précisés de médicaments et produits biologiques	M
-	-	-	-	-	-	-	-	1	-	-			F
-	-	-	-	-	-	-	-	-	-	-	N995.3	Allergie, sans précision	M
-	-	-	-	-	-	-	-	-	-	-	N995.5	Syndrome des enfants maltraités	M
-	-	-	-	-	-	-	-	-	-	-	N995.8	Autres effets nocifs précisés NCA	M
-	-	-	-	-	-	-	-	-	-	-			F
1	-	3	9	13	13	15	15	8	4	-	COMPLICATIONS DES SOINS CHIRURGICAUX ET MÉDICAUX, NCA (N996-N999)		M
3	3	1	3	4	7	18	17	16	13	-			F
-	-	1	3	2	2	6	6	6	9	-	N996	Complications particulières de certaines interventions	M
-	-	-	2	2	3	6	6	6	6	-			F
-	-	-	-	1	-	-	1	-	1	-	N996.4	Complications de nature mécanique de prothèse, implantation ou greffe orthopédique interne	F
-	-	-	-	-	1	-	-	-	-	-	N996.5	Complications de nature mécanique d'autres prothèses, implantations ou greffes	M
-	-	-	-	-	-	-	-	-	-	-			F
-	-	1	-	1	-	3	-	-	-	-	N996.6	Infection et réaction inflammatoire provoquées par prothèse interne, implantation ou greffe	M
-	-	-	-	-	-	2	1	2	2	-			F
-	-	-	3	1	1	3	2	1	1	-	N996.7	Autres complications provoquées par prothèse interne, implantation ou greffe	M
-	-	-	1	-	2	4	4	4	6	-			F
-	-	-	-	1	-	-	-	-	-	-	N996.8	Complications de transplantation d'organe	M
-	-	-	1	-	-	-	-	-	-	-			F
-	-	-	1	-	-	-	-	-	-	-	N996.9	Complications du recollement chirurgical d'un membre	F
1	-	2	3	5	9	7	7	7	3	-	N997	Complications affectant l'organisme, NCA	M
1	-	-	1	-	1	8	5	4	4	-			F
-	-	-	-	1	-	1	-	1	-	-	N997.0	Complications au niveau du SNC	M
-	-	-	-	-	-	1	-	-	-	-			F
-	-	1	1	2	4	1	3	2	-	-	N997.1	Complications cardiaques	M
-	-	-	1	-	-	3	3	-	-	-			F

Table 5. Deaths from each Cause (Nature of Injury), by Sex and Age, Canada

		Age (years) - Âge (années)										
		Total	<1	1-4	5-9	10-14	15-19	20-24	25-29	30-34	35-39	40-44
		Number of deaths										
N997.2	Peripheral vascular complications	M	5	-	-	-	-	-	-	-	-	-
		F	2	-	-	-	-	-	-	-	-	-
N997.3	Respiratory complications	M	15	1	-	-	-	-	-	-	1	-
		F	11	-	-	-	-	-	1	-	-	-
N997.4	GI complications	M	5	1	-	-	-	-	-	-	-	1
		F	1	-	-	-	-	-	-	-	-	-
N997.5	Urinary complications	M	3	-	-	-	-	-	-	-	-	-
		F	3	-	-	-	-	-	-	-	-	-
N997.6	Late amputation stump complication	M	1	-	-	-	-	-	-	-	-	-
N997.9	Complications affecting other specified body systems, NEC	M	3	1	-	-	-	-	-	-	-	-
N998	Other complications of procedures, NEC	M	21	-	-	1	-	-	1	-	1	1
		F	28	-	-	-	-	1	1	-	-	1
N998.0	Postoperative shock	M	2	-	-	-	-	-	-	-	-	-
		F	3	-	-	-	-	-	-	-	-	-
N998.1	Haemorrhage or haematoma complicating a procedure	M	1	-	-	1	-	-	-	-	-	-
		F	5	-	-	-	-	-	-	-	-	1
N998.2	Accidental puncture or laceration during a procedure	M	7	-	-	-	-	-	-	-	1	1
		F	11	-	-	-	-	1	-	-	-	-
N998.3	Disruption of operation wound	M	1	-	-	-	-	-	-	-	-	-
N998.4	Foreign body accidentally left during a procedure	M	1	-	-	-	-	-	-	1	-	-
N998.5	Postoperative infection	M	4	-	-	-	-	-	-	-	-	-
		F	3	-	-	-	-	-	-	-	-	-
N998.6	Persistent postoperative fistula	M	2	-	-	-	-	-	1	-	-	-
		F	2	-	-	-	-	-	-	-	-	-
N998.8	Other specified complications of procedures, NEC	M	1	-	-	-	-	-	-	-	-	-
		F	3	-	-	-	-	1	-	-	-	-
N998.9	Unspecified complication of procedure, NEC	M	2	-	-	-	-	-	-	-	-	-
		F	1	-	-	-	-	-	-	-	-	-
N999	Complications of medical care, NEC	M	4	-	-	-	-	-	-	-	1	-
		F	4	-	-	-	1	-	-	-	1	-
N999.2	Other vascular complications	M	1	-	-	-	-	-	-	-	-	-
N999.3	Other infection	F	1	-	-	-	-	-	-	-	-	-
N999.6	ABO incompatibility reaction	M	1	-	-	-	-	-	-	-	-	-
N999.7	Rh incompatibility reaction	M	1	-	-	-	-	-	-	-	-	-
N999.8	Other transfusion reaction	M	1	-	-	-	-	-	-	-	1	-
		F	3	-	-	-	1	-	-	-	1	-

Tableau 5. Décès selon la cause (nature du traumatisme), le sexe et l'âge, Canada

Age (years) - Âge (années)										N.S.		
45-49	50-54	55-59	60-64	65-69	70-74	75-79	80-84	85-89	90+	N.P.		
Nombre de décès												
1	-	1	1	-	1	-	-	1	-	-	N997.2 Complications vasculaires périphériques	M F
-	-	-	1	-	2	5	1	2	2	-	N997.3 Complications respiratoires	M F
1	-	-	-	-	1	1	-	-	1	-	N997.4 Complications GI	M F
-	-	-	-	-	1	1	-	-	1	-	N997.5 Complications urinaires	M F
-	-	-	-	-	1	2	1	-	-	-	N997.6 Complications tardives sur un moignon d'amputation	M
-	-	-	-	-	-	-	-	2	-	-	N997.9 Complications affectant d'autres parties du corps, NCA	M
-	-	-	2	5	1	2	6	-	-	-	N998 Autres complications relatives à des interventions, NCA	M F
1	3	-	-	2	3	4	6	6	-	-	N998.0 Choc postopératoire	M F
-	-	-	1	1	-	-	-	-	-	-	N998.1 Hémorragie ou hématome postopératoire	M F
-	-	-	-	1	2	-	1	-	-	-	N998.2 Perforation ou déchirure accidentelle	M F
1	3	-	1	2	-	1	2	3	-	-	N998.3 Déhiscence de plaie opératoire	M
-	-	-	-	-	-	-	-	-	-	-	N998.4 Corps étranger laissé par erreur dans une plaie opératoire ou dans une cavité du corps	M
-	-	-	-	1	-	2	1	-	-	-	N998.5 Infection postopératoire	M F
-	-	-	-	-	-	-	1	-	-	-	N998.6 Fistule postopératoire persistante	M F
-	-	-	-	1	-	-	1	-	-	-	N998.8 Autres complications dues à des actes chirurgicaux	M F
-	-	-	-	-	1	-	1	-	-	-	N998.9 Complications dues à des actes chirurgicaux, sans précision, NCA	M F
-	-	-	1	1	1	-	-	-	-	-	N999 Complications dues à des soins médicaux, NCA	M F
1	-	1	-	-	-	-	-	-	-	-	N999.2 Autres complications vasculaires	M
-	-	1	-	-	-	-	-	-	-	-	N999.3 Autres infections	F
-	-	-	1	-	-	-	-	-	-	-	N999.6 Réaction due à incompatibilité ABO	M
-	-	-	-	-	1	-	-	-	-	-	N999.7 Réaction due à incompatibilité Rh	M
1	-	-	-	-	-	-	-	-	-	-	N999.8 Autres réactions dues aux transfusions	M F

APPENDIX 1

MODEL (1971)

Province of (Canada)

Registration of DEATH

Registration No. (Department Use Only)

(Do not write above this line)

NAME OF DECEASED	1. Surname of deceased (print or type)		Social Insurance Number	
	All given names		2. Sex	
PLACE OF DEATH	3. Name of hospital or institution (otherwise full address where death occurred)		City, town or other place (by name)	Inside municipal limits? County or district (state Yes or No)
USUAL RESIDENCE	4. Complete street address if rural give exact location (not PO or RR address)		City, town or other place (by name)	Inside municipal limits? County or district Province (or country)
MARITAL STATUS	5. Single, married, widowed or divorced (specify)		20. DATE OF DEATH: Month (by name), day, year	
	6. If married, widowed or divorced, give full name of husband or maiden name of wife		21. CAUSE OF DEATH Part I	
OCCUPATION	7. Kind of work done during most of working life		Immediate cause of death (a) _____ due to (or as a consequence of)	
	8. Kind of business or industry in which worked		Antecedent causes, if any, giving rise to the immediate cause (a) above, stating the underlying cause last (b) _____ due to (or as a consequence of)	
BIRTHDATE	9. Month (by name), day, year of birth		Part II	
AGE	10. Years If under (Months) (Days) If under (Hrs.) (Min.) 1 year 1 day		Other significant conditions contributing to death but not immediate cause (a) above _____	
BIRTHPLACE	11. City or place, province (or country) of birth		22. Autopsy Yes No being held? <input type="checkbox"/> <input type="checkbox"/>	
This space reserved for optional item(s)			23. Does the cause of death stated above take account of autopsy findings? Yes No <input type="checkbox"/> <input type="checkbox"/>	
FATHER	12. Surname of father (print or type)		24. May further information relating to the cause of death be available later? Yes No <input type="checkbox"/> <input type="checkbox"/>	
	All given names		25. If accident, suicide, homicide or undetermined (specify)	
13. City or place, province (or country) of birth - father		26. Place of injury (e.g. home, farm, highway, etc.)		27. How did injury occur? (describe circumstances)
MOTHER	14. Maiden surname of mother (print or type)		28. I certify that the above named person died on the date and from the causes stated herein: Signature: _____ X	
	All given names		29. Designation: Attending physician <input type="checkbox"/> Coroner <input type="checkbox"/> Other <input type="checkbox"/> Date certified: Month (by name), day, year	
15. City or place, province (or country) of birth - mother		30. Name of physician or coroner (print or type) Address: _____		
SIGNATURE OF INFORMANT	16. Signature of informant X		DISPOSITION	
	17. Relationship to deceased		31. Burial, cremation or other disposition (specify)	
18. Date signed: Month (by name), day, year		19. Address of informant		32. Date of burial or disposition: Month (by name), day, year
		FUNERAL DIRECTOR		33. Name and address of cemetery, crematorium or place of disposition
				34. Name and address of funeral director (or person in charge of remains) (print or type)
For (Department Use Only)				
CERTIFICATION OF (DIVISION) REGISTRAR	I certify this return was accepted by me on this date: at _____		Signature of (Division) Registrar Date: Month (by name), day, year	
			This space reserved for optional item(s)	

MODEL (1971)

Province (Canada)

Déclaration de DÉCÈS

Numéro d'enregistrement (à l'usage du ministère seulement)

(Ne pas écrire au-dessus de cette ligne)

NOM DU DÉFUNT	1. Nom de famille (en lettres moulées ou dactylographiées)		Numéro d'assurance sociale	
	Tous les prénoms		2. Sexe	
LIEU DU DÉCÈS	5. Nom de l'hôpital ou de l'établissement (sinon, l'adresse précise du lieu de décès)	Cité, ville ou autre endroit (au long)	Intérieur des limites municipales? (Oui ou Non)	Comté ou district
RÉSIDENCE HABITUELLE	4. Adresse complète (pour zones rurales, donnez l'endroit précis et non l'adresse du bureau de poste ou de la route rurale)	Cité, ville ou autre endroit (au long)	Intérieur des limites municipales? (Oui ou Non)	Comté ou district Province (ou pays)
ÉTAT MATRIMONIAL	5. Célibataire, marié, veuf ou divorcé (précisez)	20. DATE DU DÉCÈS: jour, mois (au long), année		Inter- valle ap- proxima- tif entre le début étiologi- que et le décès
	6. Si le défunt était marié, veuf ou divorcé, donnez le nom (au complet) de son conjoint ou le nom de fille de son épouse	21. CAUSE DU DÉCÈS		
PROFESSION	7. Genre de travail fait par le défunt pendant sa vie	Partie I Cause immédiate du décès (a) _____ provoqué(e) par (ou consécutif(ve) à)		
	8. Genre d'industrie ou commerce	Causes antécédentes. États morbides ayant éventuellement, conduit à l'état précité, l'état morbide initial étant indiqué en dernier (c) _____		
DATE DE NAISSANCE	9. Jour, mois (au long), année de naissance	Partie II Autres états morbides importants ayant contribué au décès, mais sans rapport avec la maladie, ou avec l'état morbide qui l'a provoqué (a) ci-haut mentionnée		
ÂGE	10. Années Si moins(mois)(jours) Si moins(hrs.)(min.) d'un an d'un jour			
LIEU DE NAISSANCE	11. Ville ou endroit, province (ou pays) de naissance			
Espace réservé aux questions facultatives				
PÈRE	12. Nom de famille (en lettres moulées)	22. Y a-t-il eu au- topsie? <input type="checkbox"/> <input type="checkbox"/>		23. Si "Oui" la certi- fication de la cause de décès ci-dessus tient-elle compte de l'information four- nie par l'autopsie? <input type="checkbox"/> <input type="checkbox"/>
	Tous les prénoms	25. S'il s'agit d'un acci- dent, suicide ou d'un homicide etc. (précisez)	26. Lieu du traumatisme (par exemple, domicile, ferme, route, etc.)	24. Se peut-il que d'autres renseigne- ments relatifs à la cause du décès soient donnés plus tard? <input type="checkbox"/> <input type="checkbox"/>
	13. Ville ou endroit, province (ou pays) de naissance - père	27. Circonstances du traumatisme (décrivez)		
28. J'atteste que la personne susmentionnée est décédée à la date et des causes précitées: Signature: _____ X				
MÈRE	14. Nom de jeune fille de la mère (en lettres moulées ou dactylographiées)	29. Titre: Médecin <input type="checkbox"/> traitant Coroner <input type="checkbox"/> Autres <input type="checkbox"/>		Date d'attestation: jour, mois (au long), année
	Tous les prénoms	30. Nom du médecin ou coroner (en lettres moulées ou dactylographiées) Adresse: _____		
SIGNATURE DU DÉCLARANT	16. Signature du déclarant X	17. Lien de parenté du défunt	31. Inhumation, incinération ou autre mode de sépulture (précisez)	
	18. Signé le: jour, mois (au long), année	19. Adresse du déclarant	32. Date de l'inhumation ou de la sépulture: jour, mois (au long), année	
		33. Lieu de l'inhumation, de l'incinération ou de la sépulture		
		ENTREPRE- NEUR DE POMPES FUNÈBRES		
		34. Nom et adresse de l'entrepreneur de pompes funèbres (ou de la personne chargée de la dépouille) (en lettres moulées ou dactylographiées)		
À l'usage du ministère seulement				
ATTESTATION DU SECRÉTAIRE DU DISTRICT	J'atteste avoir accepté la présente déclaration à la date suivante:	Signature du secrétaire du District	Date: jour, mois (au long) année	Espace réservé aux questions facultatives

APPENDIX 3

Calculation of Age-standardized Death Rates

1. Standard Population: Final postcensal population estimates by sex and age group, Canada, July 1, 1991

Group Groupe <i>i</i>	Age (in years) Âge (en années)	Both Sexes Les deux sexes	Males Hommes	Females Femmes
1	<1	402,528	206,612	195,916
2	1-4	1,550,818	793,765	757,053
3	5-9	1,953,045	998,270	954,775
4	10-14	1,913,115	980,517	932,598
5	15-19	1,926,090	985,164	940,926
6	20-24	2,109,452	1,067,881	1,041,571
7	25-29	2,529,239	1,282,473	1,246,766
8	30-34	2,598,289	1,312,202	1,286,087
9	35-39	2,344,872	1,173,608	1,171,264
10	40-44	2,138,891	1,077,081	1,061,810
11	45-49	1,674,153	844,107	830,046
12	50-54	1,339,902	673,220	666,682
13	55-59	1,238,441	618,210	620,231
14	60-64	1,190,217	578,630	611,587
15	65-69	1,084,588	497,874	586,714
16	70-74	834,024	364,285	469,739
17	75-79	622,221	255,597	366,624
18	80-84	382,303	142,229	240,074
19	85-89	192,410	62,192	130,218
20	90+	95,467	25,491	69,976
Total		28,120,065	13,939,408	14,180,657

APPENDICE 3

Calcul des taux comparatifs de mortalité

1. Population-type : Estimations postcensitaires de la population définitives selon le sexe et le groupe d'âge, Canada, 1^{er} juillet, 1991

2. The formula for an age-standardized death rate r is:

$$r = \frac{\sum_{i=1}^{20} \left(\frac{d_i}{P_i} \right) P_i}{\sum_{i=1}^{20} P_i}$$

where, for age group i , d_i and p_i are, respectively, the age-sex-specific death count and population size for a given cause of death and geographical area, and P_i is the age-specific population count for both sexes combined in the standard (Canada 1991) population. To yield a rate per 100,000 population, r is multiplied by 100,000.

2. Formule servant à calculer le taux de mortalité comparatif:

$$r = \frac{\sum_{i=1}^{20} \left(\frac{d_i}{P_i} \right) P_i}{\sum_{i=1}^{20} P_i}$$

où, pour le groupe d'âge i , d_i et p_i sont, respectivement, les nombres de décès et la population d'un le sexe et groupe d'âge pour une cause particulière de décès et un lieu géographique, et P_i est le nombre de personnes (les deux sexes ensemble) dans la population-type totale (Canada 1991). Pour produire un taux pour 100,000 habitants, r est multiplié par 100,000.

REFERENCES

1. Standard Geographical Classification, Statistics Canada (published for 1971, 1976, 1981, 1986).
2. International Classification of Diseases, World Health Organization, Geneva.
3. Content Analysis and Quality Assessment of Vital Statistics Data (A Pilot Study). Health Division, Statistics Canada, 1981.
4. Quality Assessment Study of Cause of Death Coding, Data Years 1979 and 1980. Vital Statistics and Disease Registries Section, Health Division, Statistics Canada.

RÉFÉRENCES

1. Classification géographique type, Statistique Canada (publié pour 1971, 1976, 1981, 1986).
2. Classification internationale des maladies. Organisation mondiale de la santé, Genève.
3. Content Analysis and Quality Assessment of Vital Statistics Data (A Pilot Study). Division de la santé, Statistique Canada, 1981.
4. Quality Assessment Study of Cause of Death Coding, Data Years 1979 and 1980. Section de la statistique de l'état civil et des registres de maladies, Division de la santé, Statistique Canada.

How to Order

Special tabulations

Requests for special tabulations should be directed to the Information Requests Section, Health Statistics Division, Statistics Canada, R.H. Coats Bldg., 18th floor, Ottawa, Ontario, K1A 0T6.

The Canadian *Health Indicators* database (1994) is available at a cost of \$600 (including the diskette database and software). Additional copies and updates are \$250.

Comment commander

Totalisations spéciales

Les demandes pour les totalisations spéciales doivent être adressées à la Section des demandes d'information, Division des statistiques sur la santé, Statistique Canada, Édifice R.H. Coats, 18^e étage, Ottawa, Ontario, K1A 0T6.

La base de données canadienne des *Indicateurs sur la santé* (1994) est disponible au coût de \$600 (y compris la base de données sur disquette et le logiciel). Les exemplaires supplémentaires et les mises à jour sont offerts à \$250.

Telephone number (613) 951-1746 Numéro de téléphone

Facsimile number (613) 951-0792 Numéro du télécopieur

Catalogue number	P* or M*	Price			Other countries (US \$)	Title	Reference year
		ISBN	Canada	U.S.			
Numéro de catalogue	P* ou M*	Prix			Autres pays (\$ US)	Titre	Année de référence
		Canada	États-Unis				
82-216		1195-4000	\$ 20	\$ 24	\$ 28	Hospital Morbidity - La morbidité hospitalière	1992-93
82-217		1195-4019	\$ 20	\$ 24	\$ 28	Surgical Procedures and Treatments - Interventions chirurgicales et traitements	1992-93
82-218		1195-406X	\$ 25	\$ 30	\$ 35	Cancer in Canada - Le cancer au Canada	1991
82-219	M	1195-4078	\$ 25	\$ 30	\$ 35	Therapeutic Abortions - Avortements thérapeutiques	1993
	P	" "	\$ 30	\$ 36	\$ 42	" " " " " " " "	1993
82-220	M	1195-4086	\$ 25	\$ 30	\$ 35	Tuberculosis Statistics - La statistique de la tuberculose	1993
82-220	P	" "	\$ 32	\$ 39	\$ 45	" " " " " " " "	1993
83-237		1195-4167	\$ 15	\$ 18	\$ 21	Residential Care Facilities - Aged - Établissements de soins spéciaux pour bénéficiaires internes - âgés	1992-93
83-238		1195-4175	\$ 15	\$ 18	\$ 21	Residential Care Facilities - Mental - Établissements de soins spéciaux pour bénéficiaires internes - troubles mentaux	1992-93
83-239		1195-4043	\$ 20	\$ 24	\$ 28	List of Canadian Hospitals - Liste des hôpitaux canadiens	1993
83-240		1195-4051	\$ 20	\$ 24	\$ 28	List of Residential Care Facilities - Liste des établissements de soins pour bénéficiaires internes au Canada	1993
83-241		1195-4035	\$ 15	\$ 18	\$ 21	Hospital Statistics: Preliminary Annual Report - La statistique hospitalière: Rapport annuel préliminaire	1992-93
83-242		1195-4183	\$ 70	\$ 84	\$ 98	Hospital Annual Statistics - La statistique annuelle des hôpitaux	
83-242 #1		"	\$ 20	\$ 24	\$ 28	Part/partie 1 - Tables/tableaux 1-4 Beds and Patient Movement - Lits et mouvements des malades	1991-92
83-242 #2		"	\$ 20	\$ 24	\$ 28	Part/partie 2 - Tables/tableaux 5, 9-12 Outpatient Services - Services aux malades externes	1991-92
83-242 #3		"	\$ 20	\$ 24	\$ 28	Part/partie 3 - Tables/tableaux 5-9, 11, 13, 14 Diagnostic and Therapeutic Services - Service diagnostique et thérapeutique	1991-92
83-242 #4		"	\$ 20	\$ 24	\$ 28	Part/partie 4 - Tables/tableaux 17-20 Personnel	1991-92
83-242 #5		"	\$ 20	\$ 24	\$ 28	Part/partie 5 - Tables/tableaux 15, 16, 21-25 Administrative and Support Services and Finance - Service d'administration, de soutien et finance	1991-92
83-243		1195-4205	\$ 15	\$ 18	\$ 21	Registered Nurses - Infirmier(ère)s autorisé(e)s	1993
83-244		1195-4213	\$ 15	\$ 18	\$ 21	Nursing Education Program - Profil des programmes d'enseignement en sciences infirmières	1993
83-245		1195-4027	\$ 15	\$ 18	\$ 21	Mental Health Statistics - La statistique de l'hygiène mentale	1992-93

Catalogue number	P* or M*	ISBN	Price		Other countries (US \$)	Title	Reference year
			Canada	U.S.			
Numéro de catalogue	P* ou M*		Prix		Autres pays (\$ US)	Titre	Année de référence
			Canada	États-Unis			
83-246		1195-4191	\$ 50	\$ 60	\$ 70	Hospital Indicators - Indicateurs des hôpitaux	
83-246 #1		"	\$ 15	\$ 18	\$ 21	Part/partie 1 - Tables/tableaux 1-64 Nursing Units - Unités des soins infirmiers	1991-92
83-246 #2		"	\$ 15	\$ 18	\$ 21	Part/partie 2 - Tables/tableaux 65-94 Diagnostic and Therapeutic - Diagnostique et thérapeutique	1991-92
83-246 #3		"	\$ 15	\$ 18	\$ 21	Part/partie 3 - Tables/tableaux 95-112 Administrative and Supportive - Administration et soutien	1991-92
83-246 #4		"	\$ 15	\$ 18	\$ 21	Part/partie 4 - Tables/tableaux 113-119 Total Expenses - Dépenses totales	1991-92
84-208		1195-4094	\$ 60	\$ 72	\$ 84	Causes of Death - Causes de décès	1993
84-209		1195-4108	\$ 30	\$ 36	\$ 42	Mortality - Summary List of Causes - Mortalité: Liste sommaire des causes	1992
84-210		1195-4124	\$ 20	\$ 24	\$ 28	Births - Naissances	1992
84-211		1195-4175	\$ 20	\$ 24	\$ 28	Deaths - Décès	1992
84-212		1195-4140	\$ 20	\$ 24	\$ 28	Marriages - Mariages	1992
84-213	M	1195-4159	\$ 25	\$ 30	\$ 35	Divorces	1993
	P	" "	\$ 30	\$ 36	\$ 42	"	1993
82-548		0-660-54875-5	\$ 40	\$ 48	\$ 56	Selected Mortality Statistics, Canada - Statistiques choisies sur la mortalité, Canada,	1921-1990
82-549		0-660-54876-3	\$ 40	\$ 48	\$ 56	Selected Infant Mortality and Related Statistics, Canada - Statistiques choisies sur la mortalité infantile et statistiques connexes, Canada	1921-1990
82-550		0-660-54877-1	\$ 40	\$ 48	\$ 56	Selected Therapeutic Abortion Statistics - Statistiques choisies sur les avortements thérapeutiques	1970-1991
82-552		0-660-54879-8	\$ 40	\$ 48	\$ 56	Selected Marriage Statistics - Certains renseignements sur les mariages contractés	1921-1990
82-553		0-660-54880-1	\$ 40	\$ 48	\$ 56	Selected Birth and Fertility Statistics, Canada - Statistiques choisies sur la natalité et la fécondité, Canada	1921-1990
82-562E		0-660-11938-2	\$ 40	\$ 48	\$ 56	Canadian Classification of Diagnostic, Therapeutic and Surgical Procedures (1986 edition)	
82-562F		0-660-93539-2	\$ 40	\$ 48	\$ 56	Classification canadienne des actes diagnostiques, thérapeutiques et chirurgicaux (édition 1992)	
84-537		0-660-54896-8	\$ 40	\$ 48	\$ 56	Life Tables, Canada and Provinces - Tables de mortalité, Canada et provinces	1990-1992

To order a publication you may telephone 1-613-951-7277 or use facsimile number 1-613-951-1584. For toll-free calling in Canada only, dial 1-800-267-6677. When ordering by telephone or facsimile, a written confirmation is not required.

* M = Microfiche version.
* P = Paper version.

Pour obtenir une publication veuillez téléphoner au 1-613-951-7277 ou utiliser le numéro du télécopieur 1-613-951-1584. Pour appeler sans frais, au Canada, composez le 1-800-267-6677. Il n'est pas nécessaire de nous faire parvenir une confirmation pour une commande faite par téléphone ou télécopieur.

* M = Version microfiche.
* P = Version papier.



ORDER FORM

Statistics Canada

MAIL TO:	PHONE:	FAX TO:	METHOD OF PAYMENT:
<input type="checkbox"/>	<input type="checkbox"/> 1-800-267-6677	<input type="checkbox"/> (613) 951-1584	(Check only one)
Statistics Canada Operations and Integration Circulation Management 120 Parkdale Avenue Ottawa, Ontario Canada K1A 0T6	Charge to VISA or MasterCard. Outside Canada and the U.S. call (613) 951-7277. Please do not send confirmation.	VISA, MasterCard and Purchase Orders only. Please do not send confirmation. A fax will be treated as an original order.	<input type="checkbox"/> Please charge my: <input type="checkbox"/> VISA <input type="checkbox"/> MasterCard
(Please print)	<input type="checkbox"/> INTERNET: order@statcan.ca		Card Number <input type="text"/>
Company			Signature <input type="text"/> Expiry Date <input type="text"/>
Department			<input type="checkbox"/> Payment enclosed \$ <input type="text"/>
Attention	Title		Please make cheque or money order payable to the Receiver General for Canada - Publications.
Address			<input type="checkbox"/> Purchase Order Number <input type="text"/>
City	Province		(Please enclose)
Postal Code	Phone	Fax	Authorized Signature <input type="text"/>
Please ensure that all information is completed.			

Catalogue Number	Title	Date of Issue or indicate an "S" for subscriptions	Annual Subscription or Book Price			Quantity	Total \$
			Canada \$	United States US\$	Other Countries US\$		

<p>▶ Note: Catalogue prices for U.S. and other countries are shown in US dollars.</p> <p>▶ GST Registration # R121491807</p> <p>▶ Cheque or money order should be made payable to the Receiver General for Canada - Publications.</p> <p>▶ Canadian clients pay in Canadian funds and add 7% GST and applicable PST. Foreign clients pay total amount in US funds drawn on a US bank. Prices for US and foreign clients are shown in US dollars.</p>	SUBTOTAL	
	DISCOUNT (if applicable)	
	GST (7%) and applicable PST (Canadian clients only)	
	GRAND TOTAL	
		PF 093238

THANK YOU FOR YOUR ORDER!



STATISTICS CANADA LIBRARY
BIBLIOTHEQUE STATISTIQUE CANADA



1010199283

DE COMMANDE

ada

ENVOYEZ À: **COMPOSEZ:** **TÉLÉCOPIEZ AU:**

MODALITÉS DE PAIEMENT:

DATE DUE

51-1584

Statist
Opérati
Directi
120, av
Ottawa
Canada

DEC 8 - 1995
APR 10 1996

(Veillez caracté
d'imprim.

Compt
Service
À l'atte
Adress
Ville
Code p

d et bon
sulement.
envoyer
Le bon
u de
ale.

(Cochez une seule case)

Veuillez débitez mon compte VISA MasterCard

N° de carte _____

Signature Date d'expiration

Paiement inclus _____ \$

Veillez faire parvenir votre chèque ou mandat-poste à l'ordre du
Receveur général du Canada - Publications.

N° du bon de commande _____

(Veillez joindre le bon)

Signature de la personne autorisée

Numér
catalog

Édition demandée ou inscrire "A" pour les abonnements	Abonnement annuel ou prix de la publication			Quantité	Total \$
	Canada \$	États-Unis \$ US	Autres pays \$ US		

▶ Veuillez noter que les prix au catalogue pour les É.-U. et les autres pays sont donnés en dollars américains.

▶ TPS N° R121491807

▶ Le chèque ou mandat-poste doit être établi à l'ordre du Receveur général du Canada - Publications.

TOTAL	
RÉDUCTION (s'il y a lieu)	
TPS (7%) et la TVP en vigueur. (Clients canadiens seulement)	
TOTAL GÉNÉRAL	

▶ Les clients canadiens paient en dollars canadiens et ajoutent la TPS de 7% et la TVP en vigueur. Les clients à l'étranger paient le montant total en dollars US tirés sur une banque américaine.

PF 093238

MERCI DE VOTRE COMMANDE!

Your Reliable Journal of Health-related Information

In today's world, being informed about Canadians' health and Canadian healthcare is less of an option and more like an obligation. How accurate and up-to-date your information is, however, remains at your discretion



La revue fiable de renseignements sur la santé

Dans le monde d'aujourd'hui, le fait d'être informé de la santé des Canadiens et des soins dispensés au pays n'est pas un luxe mais une nécessité. C'est toutefois à vous qu'il revient de juger si les données que vous consultez sont suffisamment justes et actuelles.

Follow the lead of hundreds of professionals in health care, research, insurance and policymaking who look to **Health Reports** for reliable facts and figures. Issued four times a year, this periodical combines Statistics Canada's stringent standards of data accuracy and timeliness with practical features. Each volume contains:

- highlights of newly released data
- news of recent publications and updates
- crisp and incisive articles
- information on specialized tabulations and custom data

Concise text, instructive charts and easy-to-read tables make for a balanced blend of essential data and straightforward analysis. Each issue of **Health Reports** is written by the analysts of the Health Statistics Division with original contributions from outside specialists. This imparts a particularly candid flavour and results in a stimulating approach to a wide range of topics like:

- women and cardiovascular disease
- health care for seniors
- recent findings on cancer, heart disease and tuberculosis
- mortality by occupation
- health risks and social status

With its broad scope and solid facts, **Health Reports** is quickly gaining recognition as an authority on health developments and concerns. It's an essential resource if you plan, establish, deliver or evaluate programs and projects – if you have a vested interest in health-related issues.

Don't just be informed! Know that your information is both current and sound. Get **Health Reports** for leading-edge information on Canadians' health and Canadian healthcare. Subscribe today.

Health Reports (catalogue number 82-0030XPB) is \$112 annually in Canada, US\$135 in the United States and US\$157 in other countries.

To order write to Statistics Canada, Marketing Division, Sales and Service, 120 Parkdale Ave., Ottawa, Ontario, K1A 0T6 or contact the nearest Statistics Canada Reference Centre, listed in this publication. If more convenient, fax your order to 1-613-951-1584 or call toll-free 1-800-267-6677 and use your VISA or MasterCard.

Emboîtez le pas à des centaines de professionnels de la santé, de chercheurs, d'assureurs et de décideurs qui se tournent vers **Rapports sur la santé** pour obtenir des faits et des chiffres fiables. Publié quatre fois l'an, ce périodique, qui répond aux normes sévères de Statistique Canada en matière d'exactitude et d'actualité des données, vous sera fort utile. Chacun des volumes vous offre des :

- faits saillants des données qui viennent de paraître
- informations sur les publications récentes et les mises à jour
- articles vivants et pénétrants
- renseignements sur les tableaux spécialisés et les données personnalisées

Des textes concis, des graphiques instructifs et des tableaux faciles à consulter donnent un mélange parfait de données essentielles et d'analyses directes. Les numéros de **Rapports sur la santé** sont rédigés par les analystes de la Division des statistiques sur la santé avec l'apport inédit de spécialistes de l'extérieur. On peut ainsi brosser un tableau particulièrement fidèle de la situation et aborder un vaste éventail de sujets d'un point de vue tout à fait novateur. Parmi ces sujets, il y a :


- la femme et les maladies cardio-vasculaires
- les soins de santé pour les aînés
- les récentes découvertes sur le cancer, les maladies du coeur et la tuberculose
- la mortalité selon les professions
- les risques pour la santé et la catégorie sociale

Avec sa grande portée et ses faits solides, **Rapports sur la santé** a rapidement acquis une réputation de source digne de foi sur les faits nouveaux et les préoccupations du domaine de la santé. Cette publication est un ouvrage essentiel si vous planifiez, établissez, offrez ou évaluez des programmes et des activités, autrement dit si vous êtes intéressé par les questions relatives à la santé.

Ne soyez pas simplement informé. Disposez de renseignements actuels et fiables, soit les renseignements de pointe sur la santé des Canadiens et les soins de santé au pays que vous offre **Rapports sur la santé**. Abonnez-vous dès aujourd'hui.


L'abonnement à **Rapports sur la santé** (n° 82-0030XPB au catalogue) coûte 112 \$ par an au Canada, 135 \$ US aux États-Unis et 157 \$ US dans les autres pays.

Pour commander, écrivez à : Statistique Canada, Division du marketing, Vente et service, 120, av. Parkdale, Ottawa (Ontario), K1A 0T6, ou communiquez avec le Centre de consultation de Statistique Canada de votre région (la liste des centres figure dans la présente publication). Vous pouvez également commander par télécopieur au 1-613-951-1584 ou par téléphone au numéro sans frais 1-800-267-6677 et porter les frais à votre compte VISA ou MasterCard.



**Hire our
team of
researchers for
\$56 a year**

**Notre équipe de
chercheurs est à
votre service pour
56 \$ par année**



Subscribing to *Perspectives on Labour and Income* is like having a complete research department at your disposal. Solid facts. Unbiased analysis. Reliable statistics.

But *Perspectives* is more than just facts and figures. It offers authoritative insights into complex labour and income issues, analyzing the statistics to bring you simple, clear summaries of labour market and income trends.

Our team of experts brings you the latest labour and income data. Each quarterly issue provides:

- topical articles on current labour and income trends
- more than 50 key labour and income indicators
- a review of ongoing research
- information on new surveys

As a special bonus, twice a year you will also receive *The Labour Market Review*, giving you timely analysis on labour market performance over the previous six months or year.

And all for only \$56!

Thousands of Canadian professionals turn to *Perspectives* to discover emerging trends in labour and income and to stay up to date on the latest research findings. As a subscriber, you will get the inside story.

We know you'll find *Perspectives* indispensable. **GUARANTEED.** If you aren't convinced after reading the first issue, we'll give you a **FULL REFUND** on all outstanding issues. Order your subscription to *Perspectives* today (Cat. No. 75-0010XPE).

ORDER NOW!

For only \$56 (plus \$3.92 GST) you will receive the latest labour and income research (4 issues per year). Subscription rates are US\$68 for U.S. customers and US\$80 for customers in other countries.

Fax your VISA or MasterCard order to: (613) 951-1584. Call toll free: 1-800-267-6677. Or mail to: Statistics Canada, Marketing Division, Sales and Service, 120 Parkdale Ave., Ottawa, Ontario K1A 0T6. Or contact your nearest Statistics Canada Reference Centre listed in this publication.

S'abonner à *L'emploi et le revenu en perspective*, c'est disposer d'une division entière de chercheurs à votre service. Des faits solides. Des analyses objectives. Des statistiques fiables.

La publication n'a pas que des faits et des chiffres. Elle offre également des analyses de fond sur des questions complexes touchant l'emploi et le revenu, de façon à fournir des indications claires et précises sur les

tendances actuelles du marché du travail et des revenus.

Notre équipe de spécialistes met à votre disposition des données récentes sur l'emploi et le revenu. Dans chacun des numéros trimestriels, vous trouverez :

- des articles de fond sur l'emploi et le revenu
- plus de 50 indicateurs clés de l'emploi et du revenu
- un aperçu de la recherche en cours
- de l'information sur les nouvelles enquêtes

En prime, vous recevrez le *Bilan du marché du travail* deux fois l'an. Vous disposerez ainsi d'une analyse à jour de la situation du marché du travail pour les six derniers mois ou la dernière année.

Tout cela pour 56 \$ seulement!

Des milliers de professionnels au Canada consultent *Perspective* pour connaître les tendances de l'emploi et du revenu, ainsi que les plus récents résultats de recherche. Votre abonnement vous permettra de connaître tous les faits.

Nous savons que *L'emploi et le revenu en perspective* deviendra pour vous un outil indispensable. **C'EST GARANTI.** Si vous n'êtes pas satisfait après avoir lu le premier numéro, nous vous **REMBOURSERONS** le montant payé pour les numéros à venir. Abonnez-vous à *Perspective* (n° 75-0010XPF au cat.) dès aujourd'hui.

ABONNEZ-VOUS DÈS MAINTENANT!

Pour 56 \$ seulement (TPS de 3,92 \$ en sus), vous recevrez les plus récentes recherches sur l'emploi et le revenu (quatre numéros par année). L'abonnement est de 68 \$ US aux États-Unis et de 80 \$ US dans les autres pays. Faites parvenir votre commande par télécopieur (VISA ou MasterCard) au (613) 951-1584, par téléphone (sans frais) au 1-800-267-6677, par courrier à Statistique Canada, Division du marketing, Vente et service, 120, avenue Parkdale, Ottawa (Ontario) K1A 0T6. Ou communiquez avec le Centre de consultation de Statistique Canada le plus près. (Voir la liste dans la présente publication).