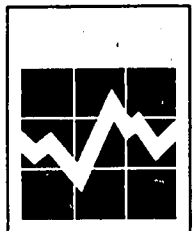


C3

Catalogue no. 84-208-XPB

N° 84-208-XPB au catalogue





Causes of Death, 1995

Causes de décès 1995

STATISTICS STATISTIQUE
CANADA CANADA

MAY 23 1997
MAY 23 1997

LIBRARY
BIBLIOTHÈQUE



Statistics
Canada

Statistique
Canada

Canada

Data in many forms

Statistics Canada disseminates data in a variety of forms. In addition to publications, both standard and special tabulations are offered. Data are available on the Internet, compact disc, diskette, computer printouts, microfiche and microfilm, and magnetic tape. Maps and other geographic reference materials are available for some types of data. Direct online access to aggregated information is possible through CANSIM, Statistics Canada's machine-readable database and retrieval system.

How to obtain more information

Inquiries about this publication and related statistics or services should be directed to: Client Custom Services Unit, Health Statistics Division, Statistics Canada, Ottawa, Ontario, K1A 0T6 (telephone (613) 951-1746) or to the Statistics Canada Regional Reference Centre in:

Halifax	(902) 426-5331	Regina	(306) 780-5405
Montréal	(514) 283-5725	Edmonton	(403) 495-3027
Ottawa	(613) 951-8116	Calgary	(403) 292-6717
Toronto	(416) 973-6586	Vancouver	(604) 666-3691
Winnipeg	(204) 983-4020		

You can also visit our World Wide Web site:
<http://www.statcan.ca>

Toll-free access is provided for all users who reside outside the local dialling area of any of the Regional Reference Centres.

National enquiries line	1 800 263-1136
National telecommunications device for the hearing impaired	1 800 363-7629
Order-only line (Canada and United States)	1 800 267-6677

Ordering/Subscription information

All prices exclude sales tax

Catalogue no. 84-208, is published in a paper version for \$62.00 in Canada. Outside Canada the cost is US\$62.00.

Please send orders to Statistics Canada, Operations and Integration Division, Circulation Management, 120 Parkdale Avenue, Ottawa, Ontario, K1A 0T6 or by dialling (613) 951-7277 or 1 800 700-1033, by fax (613) 951-1584 or 1 800 889-9734 or by Internet: order@statcan.ca. For change of address, please provide both old and new addresses. Statistics Canada publications may also be purchased from authorized agents, bookstores and local Statistics Canada offices.

Standards of service to the public

To maintain quality service to the public, Statistics Canada follows established standards covering statistical products and services, delivery of statistical information, cost-recovered services and services to respondents. To obtain a copy of these service standards, please contact your nearest Statistics Canada Regional Reference Centre.

Des données sous plusieurs formes

Statistique Canada diffuse les données sous formes diverses. Outre les publications, des totalisations habituelles et spéciales sont offertes. Les données sont disponibles sur Internet, disque compact, disquette, imprimé d'ordinateur, microfiche et microfilm, et bande magnétique. Des cartes et d'autres documents de référence géographiques sont disponibles pour certaines sortes de données. L'accès direct à des données agrégées est possible par le truchement de CANSIM, la base de données ordiolingue et le système d'extraction de Statistique Canada.

Comment obtenir d'autres renseignements

Toute demande de renseignements au sujet de la présente publication ou au sujet de statistiques ou de services connexes doit être adressée à : Services à la clientèle personnalisés, Division des statistiques sur la santé, Statistique Canada, Ottawa, Ontario, K1A 0T6 (téléphone : (613) 951-1746) ou à l'un des centres de consultation régionaux de Statistique Canada :

Halifax	(902) 426-5331	Regina	(306) 780-5405
Montréal	(514) 283-5725	Edmonton	(403) 495-3027
Ottawa	(613) 951-8116	Calgary	(403) 292-6717
Toronto	(416) 973-6586	Vancouver	(604) 666-3691
Winnipeg	(204) 983-4020		

Vous pouvez également visiter notre site sur le W3 :
<http://www.statcan.ca>

Un service d'appel interurbain sans frais est offert à tous les utilisateurs qui habitent à l'extérieur des zones de communication locale des centres de consultation régionaux.

Service national de renseignements	1 800 263-1136
Service national d'appareils de télécommunications pour les malentendants	1 800 363-7629
Numéro pour commander seulement (Canada et États-Unis)	1 800 267-6677

Renseignements sur les commandes/abonnements

Les prix n'incluent pas les taxes de vente

N° 84-208 au catalogue, est publié sur version papier au coût de 62 \$ au Canada. À l'extérieur du Canada, le coût est de 62 \$ US.

Faites parvenir votre commande à Statistique Canada, Division des opérations et de l'intégration, Gestion de la circulation, 120, avenue Parkdale, Ottawa (Ontario) K1A 0T6 ou téléphonez au (613) 951-7277 ou 1 800 700-1033, par télécopieur au (613) 951-1584 ou 1 800 889-9734 ou via l'Internet: order@statcan.ca. Pour changement d'adresse veuillez fournir votre ancienne et nouvelle adresse. On peut aussi se procurer les publications de Statistique Canada auprès des agents autorisés, des librairies locales et des bureaux locaux de Statistique Canada.

Normes de service au public

Afin de maintenir la qualité du service au public, Statistique Canada observe des normes établies en matière de produits et de services statistiques, de diffusion d'information statistique, de services à recouvrement des coûts et de services aux répondants. Pour obtenir une copie de ces normes de service, veuillez communiquer avec le centre de consultation régional de Statistique Canada le plus près de chez vous.



Statistics Canada
Health Statistics Division

Causes of Death, 1995

Statistique Canada
Division des statistiques sur la santé

Causes de décès 1995

Published by authority of the Minister
responsible for Statistics Canada

© Minister of Industry, 1997

All rights reserved. No part of this publication
may be reproduced, stored in a retrieval system
or transmitted in any form or by any means,
electronic, mechanical, photocopying, recording
or otherwise without prior written permission from
Licence Services, Marketing Division, Statistics
Canada, Ottawa, Ontario, Canada K1A 0T6.

May 1997

Catalogue No. 84-208-XPB

Frequency: annual

ISSN 1195-4094

Ottawa

Note of Appreciation

*Canada owes the success of its statistical system
to a long-standing cooperation involving Statistics
Canada, the citizens of Canada, its businesses,
governments and other institutions. Accurate and
timely statistical information could not be
produced without their continued cooperation and
goodwill.*

Publication autorisée par le ministre
responsable de Statistique Canada

© Ministre de l'Industrie, 1997

Tous droits réservés. Il est interdit de reproduire ou de
transmettre le contenu de la présente publication, sous
quelque forme ou par quelque moyen que ce soit,
enregistrement sur support magnétique, reproduction
électronique, mécanique, photographique, ou autre, ou
de l'emmagasiner dans un système de recouvrement,
sans l'autorisation écrite préalable des Services de
concession des droits de licence, Division du
marketing, Statistique Canada, Ottawa, Ontario,
Canada K1A 0T6.

Mai 1997

N° 84-208-XPB au catalogue

Périodicité: annuel

ISSN 1195-4094

Ottawa

Note de reconnaissance

*Le succès du système statistique du Canada repose
sur un partenariat bien établi entre Statistique Canada
et la population, les entreprises, les administrations
canadiennes et les autres organismes. Sans cette
collaboration et cette bonne volonté, il serait impossible
de produire des statistiques précises et actuelles.*

SYMBOLS

The following standard symbols are used in Statistics Canada publications:

..	figures not available.
...	figures not appropriate or not applicable.
-	nil or zero.
--	amount too small to be expressed.
p	preliminary figures.
r	revised figures
x	confidential to meet secrecy requirements of the Statistics Act.

These tables and explanatory text were prepared under the direction of:

- **Janet Hagey, Director**
Health Statistics Division
- **Cyril Nair, Chief**
Health and Vital Statistics Data Section
- **François Nault, Senior Analyst**
Health and Vital Statistics Data Section

Acknowledgement

The cooperation of provincial and territorial Vital Statistics registries who supply the mortality data in this report to Statistics Canada is gratefully acknowledged.

The paper used in this publication meets the minimum requirements of American National Standard for Information Sciences - Permanence of Paper for Printed Library materials, ANSI Z39.48 - 1984.

∞

SIGNES CONVENTIONNELS

Les signes conventionnels suivants sont employés uniformément dans les publications de Statistique Canada:

..	nombres indisponibles.
...	n'ayant pas lieu de figurer.
-	néant ou zéro.
--	nombres infimes.
p	nombres provisoires.
r	nombres rectifiés.
x	confidentiel en vertu des dispositions de la Loi sur la statistique relatives au secret.

Ces tableaux et texte explicatif ont été rédigés sous la direction de:

- **Janet Hagey, directrice**
Division des statistiques sur la santé
- **Cyril Nair, chef**
Section des données sur la santé et l'état civil
- **François Nault, analyste principal**
Section d'études sur la santé et l'état civil

Remerciements

Statistique Canada tient à manifester sa gratitude envers les provinces et territoires qui nous ont fourni de leurs registres des statistiques de l'état civil, les données sur la mortalité qui apparaissent dans ce rapport.

Le papier utilisé dans la présente publication répond aux exigences minimales de l'"American National Standard for Information Sciences" - "Permanence of Paper for Printed Library Materials", ANSI Z39.48 - 1984.

∞

TABLE OF CONTENTS

	Page
INTRODUCTION	
History	vii
Purposes	vii
Overview of Mortality Data Sources and Products Available	viii
METHODOLOGY	
Data Collection	ix
Data Definitions	x
Data Processing	xii
DATA QUALITY	
Coverage	xv
Completeness	xv
Changes in Cause-of-Death Codes over Time	xv
Quality Indicators	xvi
Timeliness	xvi

Table 1. Number of Deaths and Rates by Sex
for Canada, Provinces and the
Territories, 1995

1

Table 2. Deaths from Each Cause, by Sex
and Province

2

Table 3. Deaths from Each Cause, by Sex
and Age, Canada

136

Table 4. Deaths from Each Cause (Nature
of Injury), by Sex and Province

270

Table 5. Deaths from Each Cause (Nature
of Injury), by Sex and Age, Canada

298

Chapter	ICD Range	Page
I. Infectious and Parasitic Diseases	001-139	2
II. Neoplasms	140-239	10
III. Endocrine, Nutritional and Metabolic Diseases, and Immunity Disorders	240-279	30
IV. Diseases of Blood and Blood-forming Organs	280-289	38
V. Mental Disorders	290-319	40
VI. Diseases of the Nervous System and Sense Organs	320-389	44
VII. Diseases of the Circulatory System	390-459	52

TABLE DES MATIÈRES

	Page
INTRODUCTION	
Historique	vii
Objectifs	vii
Aperçu des sources de données sur la mortalité et des produits disponibles	viii
MÉTHODOLOGIE	
Collecte de données	ix
Définitions des données	x
Traitement des données	xii
QUALITÉ DES DONNÉES	
Champ d'observation	xv
Intégralité	xv
Changements relatifs au codage des causes de décès	xv
Indicateurs de qualité	xvi
Actualité	xvi

Tableau 1. Nombre de décès et taux pour le Canada,
les provinces et les territoires, 1995

1

Tableau 2. Décès selon la cause, le sexe et la
province

2

Tableau 3. Décès selon la cause, le sexe et l'âge,
Canada

136

Tableau 4. Décès selon la cause (nature du trau-
matisme), le sexe et la province

270

Tableau 5. Décès selon la cause (nature du trau-
matisme), le sexe et l'âge, Canada

298

Chapitre	Liste CIM	Page
I. Maladies infectieuses et para- sitaires	001-139	2
II. Tumeurs	140-239	10
III. Maladies endocriniennes, de la nutrition et du métabolisme et troubles immunitaires	240-279	30
IV. Maladies du sang et des organes hématopoïétiques	280-289	38
V. Troubles mentaux	290-319	40
VI. Maladies du système nerveux et des organes des sens	320-389	44
VII. Maladies de l'appareil circulatoire	390-459	52

TABLE OF CONTENTS - Continued

		Page
VIII.	Diseases of the Respiratory System	460-519 64
IX.	Diseases of the Digestive System	520-579 70
X.	Diseases of the Genito-urinary System	580-629 80
XI.	Complications of Pregnancy, Childbirth, and the Puerperium	630-676 86
XII.	Diseases of the Skin and Subcutaneous Tissue	680-709 88
XIII.	Diseases of the Musculo-skeletal System and Connective Tissue	710-739 90
XIV.	Congenital Anomalies	740-759 94
XV.	Certain Conditions Originating in the Perinatal Period (excluding stillbirths)	760-779 100
XVI.	Symptoms, Signs and Ill-defined Conditions	780-799 104
EXVII.	External Causes of Injury and Poisoning	E800-E999 106
NXVII.	Injury and Poisoning	N800-N999 270
Chapter	ICD Range	Page
I.	Infectious and Parasitic Diseases	001-139 136
II.	Neoplasms	140-239 144
III.	Endocrine, Nutritional and Metabolic Diseases, and Immunity Disorders	240-279 164
IV.	Diseases of Blood and Blood-forming Organs	280-289 172
V.	Mental Disorders	290-319 174
VI.	Diseases of the Nervous System and Sense Organs	320-389 178

TABLE DES MATIÈRES - suite

		Page
VIII.	Maladies de l'appareil respiratoire	460-519 64
IX.	Maladies de l'appareil digestif	520-579 70
X.	Maladies des organes génito-urinaires	580-629 80
XI.	Complications de la grossesse, de l'accouchement et des suites de couches	630-676 86
XII.	Maladies de la peau et du tissu cellulaire sous-cutané	680-709 88
XIII.	Maladies du système ostéo-articulaire, des muscles et du tissu conjonctif	710-739 90
XIV.	Anomalies congénitales	740-759 94
XV.	Certaines affections dont l'origine se situe dans la période périnatale (excluant mort-nés)	760-779 100
XVI.	Symptômes, signes et états morbides mal définis	780-799 104
EXVII.	Causes extérieures de traumatismes et empoisonnements	E800-E999 106
NXVII.	Lésions traumatiques et empoisonnements	N800-N999 270
Chapitre	Liste CIM	Page
I.	Maladies infectieuses et parasitaires	001-139 136
II.	Tumeurs	140-239 144
III.	Maladies endocriniennes, de la nutrition et du métabolisme et troubles immunitaires	240-279 164
IV.	Maladies du sang et des organes hématopoïétiques	280-289 172
V.	Troubles mentaux	290-319 174
VI.	Maladies du système nerveux et des organes des sens	320-389 178

TABLE OF CONTENTS - Concluded

		Page
VII.	Diseases of the Circulatory System 390-459	186
VIII.	Diseases of the Respiratory System 460-519	198
IX.	Diseases of the Digestive System 520-579	204
X.	Diseases of the Genitourinary System 580-629	214
XI.	Complications of Pregnancy, Childbirth, and the Puerperium 630-676	220
XII.	Diseases of the Skin and Subcutaneous Tissue 680-709	222
XIII.	Diseases of the Musculoskeletal System and Connective Tissue 710-739	224
XIV.	Congenital Anomalies 740-759	228
XV.	Certain Conditions Originating in the Perinatal Period (excluding stillbirths) 760-779	234
XVI.	Symptoms, Signs and Ill-defined Conditions 780-799	238
EXVII.	External Causes of Injury and Poisoning E800-E999	240
NXVII.	Injury and Poisoning N800-N999	298

APPENDICES

1.	Registration of Death Form	326
2.	Revised Post-censal Population Estimates by Sex and Age Group, Canada, Provinces and Territories, July 1, 1995	328
3.	Calculation of Age-standardized Mortality Rates	329

REFERENCES

330

TABLE DES MATIÈRES - fin

		Page
VII.	Maladies de l'appareil circulatoire 390-459	186
VIII.	Maladies de l'appareil respiratoire 460-519	198
IX.	Maladies de l'appareil digestif 520-579	204
X.	Maladies des organes génito-urinaires 580-629	214
XI.	Complications de la grossesse, de l'accouchement et des suites de couches 630-676	220
XII.	Maladies de la peau et du tissu cellulaire sous-cutané 680-709	222
XIII.	Maladies du système ostéo-articulaire des muscles et du tissu conjonctif 710-739	224
XIV.	Anomalies congénitales 740-759	228
XV.	Certaines affections dont l'origine se situe dans la période périnatale (excluant mort-nés) 760-779	234
XVI.	Symptômes, signes et états morbides mal définis 780-799	238
EXVII.	Causes extérieures de traumatismes et empoisonnements E800-E999	240
NXVII.	Lésions traumatiques et empoisonnements N800-N999	298

APPENDICES

1.	Formule de déclaration de décès	326
2.	Estimations postcensitaires de la population révisées, selon le sexe et le groupe d'âge, Canada, provinces et territoires, 1er juillet, 1995	328
3.	Calcul des taux comparatifs de mortalité	329

RÉFÉRENCES

330



INTRODUCTION

History

The collection of vital statistics began in Canada, as in England, with the registration by the ecclesiastical authorities of baptisms, marriages and burials. These registers have made it possible to compile vital statistics for Quebec since 1610.

For Canada as a whole, it was impossible to compile a satisfactory series of vital statistics prior to 1921. Obstacles to such a national compilation included variations in the vital statistics legislation between provinces, incompleteness of registration, lack of uniformity in classification and method of presentation, omission of important data and choice of fiscal instead of calendar year as the time unit.

The Dominion Bureau of Statistics (DBS), established by the Statistics Act of 1918, and two Dominion-Provincial Conferences held in the same year provided the mechanism for DBS and the provincial Vital Statistics Offices to produce national vital statistics. In this cooperative scheme, DBS would supply the standard registration forms for births, deaths and marriages while the provinces would forward transcripts of the completed forms. Eight provinces initially entered into the cooperative system leading to publication of the first annual report for Canada in 1921. Quebec entered from the beginning of the year 1926 and Newfoundland entered in 1949. Data from the territories were first included in the regular publications in 1956.

Purposes

Now, as in the early years, the complete and accurate registration of all "vital" events in Canada is the main objective of this collaborative effort between the provinces and Statistics Canada. Under a federal-provincial agreement, the registration of births, stillbirths, marriages and deaths is the responsibility of the provinces and territories. The primary function of the provincial and territorial registration systems is to obtain and preserve such documentary evidence as is necessary to protect the legal rights of the individual. At any time after registration, the individual or family concerned may refer to the records for proof of the pertinent facts concerning a birth, marriage or death.

While the production of statistics is of secondary importance to the provincial or territorial registrars of vital statistics, the data are nevertheless used extensively by the research community and other health professionals. At the national level, the primary use of the data is statistical, such as in population estimates and projections, demographic trend analyses, health surveillance and epidemiological research.

INTRODUCTION

Historique

Au Canada, comme en Angleterre, les premières données sur l'état civil ont été recueillies par les autorités ecclésiastiques, qui enregistraient les baptêmes, les mariages et les enterrements. Ces registres ont permis de compiler des statistiques de l'état civil pour le Québec depuis 1610.

Pour le Canada tout entier, il n'a pas été possible de compiler une série satisfaisante de statistiques de l'état civil avant 1921. Parmi les obstacles qui ont nui à la compilation de ce genre de statistiques à l'échelle nationale, mentionnons les différences entre les lois provinciales à cet égard, les lacunes dans l'enregistrement, le manque d'uniformité dans la classification ou dans la méthode de présentation, l'omission de données importantes et le choix de l'année financière au lieu de l'année de calendrier comme unité de temps.

En 1918, le Bureau fédéral de la statistique (BFS) était créé en vertu de la Loi sur la statistique. C'est au cours de deux conférences fédérales-provinciales tenues cette même année que le BFS et les bureaux provinciaux de l'état civil ont conclu une entente de collaboration en vue de produire des données nationales sur l'état civil. Selon cette entente de collaboration, le BFS devait fournir les formulaires d'enregistrement normalisés pour les naissances, les mariages et les décès, et les provinces devaient lui envoyer des copies des formulaires remplis. Au départ, huit provinces étaient parties à cette entente de collaboration qui a mené à la publication du premier rapport annuel pour le Canada en 1921. Le Québec s'est joint aux autres provinces au début de 1926, et Terre-Neuve, en 1949. Les données des territoires ont été incluses dans les publications régulières pour la première fois en 1956.

Objectifs

Aujourd'hui, tout comme au début, l'enregistrement complet et exact de tous les événements relatifs à l'état civil au Canada est le principal objectif de ce travail de collaboration entre les provinces et Statistique Canada. Aux termes d'une entente fédérale-provinciale, l'enregistrement des naissances, des mortinaissances, des mariages et des décès relève des provinces et territoires. Les systèmes d'enregistrement des provinces et territoires visent avant tout à obtenir et à conserver les preuves documentaires nécessaires pour protéger les droits de chaque personne. À n'importe quel moment après l'enregistrement, la personne ou la famille concernée peut consulter les registres pour avoir une preuve des faits se rapportant à une naissance, à un mariage ou à un décès.

Bien que la production de statistiques soit d'une importance secondaire pour les bureaux provinciaux et territoriaux de l'état civil, les données sont quand même beaucoup utilisées par les chercheurs et les professionnels de la santé. Au niveau national, on utilise principalement les données à des fins statistiques, par exemple pour les estimations et les projections démographiques, l'analyse des tendances démographiques, la surveillance de la santé et la recherche épidémiologique.

Overview of Mortality Data Sources and Products Available

The vital statistics death registration system covers all deaths occurring in Canada. As well, deaths of Canadian residents occurring in the United States are reported under a reciprocal agreement. Unless otherwise indicated, tabulations exclude deaths of non-Canadian residents that occurred in Canada.

The central Vital Statistics Registry in each province and territory provides data from death registration forms to Statistics Canada. The following are statistical data items, which are reported in a standard way by all jurisdictions, included in the national vital statistics death registration system:

- Age and sex of the deceased
- Marital status of the deceased
- Residence of the deceased
- Birthplace of the deceased
- Birthplace of parents of the deceased
- Date of death
- Underlying cause of death
- Province of occurrence of death
- Place of accident (for most non-transport accidental deaths)
- Autopsy

The national mortality data are published in Standard Tables. In addition to these tables, other data in the form of more detailed cross-tabulations, custom tabulations, computer printouts, diskettes and magnetic tapes are available on a cost-recovery basis from the Health Statistics Division or Statistics Canada Reference Centres.

Aperçu des sources de données sur la mortalité et des produits disponibles

Le système d'enregistrement des décès couvre tous les décès qui se produisent au Canada. En outre, les décès de résidents canadiens aux États-Unis sont déclarés en vertu d'une entente réciproque. Sauf indication contraire, les totalisations excluent les décès au Canada de personnes qui ne sont pas des résidentes canadiennes.

Le bureau central de l'état civil de chaque province et territoire fournit à Statistique Canada les données tirées des formulaires d'enregistrement de décès. Voici les éléments d'information qui sont déclarés de façon uniforme par tous les secteurs de compétence et qui sont inclus dans le système national d'enregistrement des décès:

- l'âge et le sexe de la personne décédée
- l'état matrimonial de la personne décédée
- le lieu de résidence de la personne décédée
- le lieu de naissance de la personne décédée
- le lieu de naissance des parents de la personne décédée
- la date du décès
- la cause antécédente du décès
- la province de décès
- le lieu de l'accident (pour la plupart des décès accidentels non reliés au transport)
- l'autopsie

Les données nationales sur la mortalité sont publiées dans des tableaux de base. Outre ces tableaux, on peut se procurer d'autres données sous forme de tableaux croisés plus détaillés, de totalisations spéciales, d'imprimés, de disquettes et de bandes magnétiques en s'adressant à la Division des statistiques sur la santé ou aux Centres de référence de Statistique Canada.

METHODOLOGY

Data Collection

Provincial and territorial Vital Statistics Acts or equivalent legislation render compulsory the registration of all deaths within their jurisdictions. These Acts follow, as closely as possible, a Model Vital Statistics Act that was developed to promote uniformity of legislation and reporting practices among the provinces and territories.

An agreement between the government of Canada and governments of the provinces and territories governs the operation of the Canadian System of Vital Statistics. An advisory committee, called the Vital Statistics Council for Canada, oversees policy and operational matters. All provincial/territorial jurisdictions and Statistics Canada are represented on the Vital Statistics Council. Under the agreement, Statistics Canada is responsible for the design and printing of a standard death registration form (Appendix 1) for use in any province or territory. When a province elects to print its own form to collect additional information, it includes the standard information agreed upon. All model registration forms are currently under review.

The form for the registration of a death consists of two parts, personal and medical. Personal data are supplied by an informant, usually a relative of the deceased. The informant signs this part of the certificate and is responsible for delivering the form to the undertaker. The part of the form comprising the medical certificate of death is completed by the medical practitioner last in attendance or by a coroner, if an inquest or enquiry was held. The undertaker, or person acting as the undertaker, enters details on burial or other disposition of the body on the death registration form. He is also responsible for filing the completed form with the local registrar who then issues the burial permit.

All provinces (except Ontario since 1990) supply microfilm copies of registration forms to Statistics Canada. In addition, New Brunswick, Quebec, Ontario and the western provinces supply machine-readable abstracts of registrations, consisting of the required standard information. For the remaining Atlantic provinces and the territories, the required standard information on microfilm is converted to machine-readable format at Statistics Canada. Subsequent changes to registrations due to errors or omissions are transmitted to Statistics Canada as the information becomes available.

MÉTHODOLOGIE

Collecte de données

Les lois provinciales et territoriales sur les statistiques de l'état civil ou les textes législatifs équivalents rendent obligatoire l'enregistrement de tous les décès dans la province ou le territoire. Ces lois se rapprochent le plus possible d'une loi modèle sur les statistiques de l'état civil, qu'on a rédigée afin d'assurer l'uniformité des lois et des méthodes de déclaration des provinces et territoires.

Une entente entre le gouvernement du Canada et les gouvernements des provinces et territoires régit le fonctionnement du système canadien des statistiques de l'état civil. Un comité consultatif, appelé le Conseil de la statistique de l'état civil du Canada, s'occupe des politiques et des questions opérationnelles. Les provinces et territoires ainsi que Statistique Canada sont tous représentés à ce conseil. Aux termes de l'entente, Statistique Canada est chargé de concevoir et d'imprimer un formulaire normalisé d'enregistrement de décès (Annexe 1) qui peut être utilisé dans n'importe quelle province ou n'importe quel territoire. Lorsqu'une province choisit d'imprimer son propre formulaire pour recueillir des renseignements supplémentaires, ce formulaire doit comprendre les données de base précisées dans l'entente. Tous les formulaires d'enregistrement modèles font actuellement l'objet d'une révision.

Le formulaire d'enregistrement de décès se divise en deux parties, soit les renseignements personnels et les renseignements médicaux. Les renseignements personnels sont fournis par un répondant, habituellement un parent de la personne décédée. Le répondant signe cette partie du certificat et doit remettre le formulaire à l'entrepreneur de pompes funèbres. La partie du formulaire qui correspond au certificat médical de décès est remplie par le médecin qui a constaté le décès, ou par le coroner dans les cas où il y a une enquête. L'entrepreneur de pompes funèbres, ou la personne qui joue ce rôle, doit inscrire sur le formulaire d'enregistrement de décès les détails concernant l'enterrement ou toute autre disposition à prendre relativement au cadavre. Il doit également présenter le formulaire rempli au registraire local, qui délivrera le permis d'enterrement.

Toutes les provinces (sauf l'Ontario depuis 1990) fournissent à Statistique Canada des copies sur microfilm des formulaires d'enregistrement. En outre, le Nouveau-Brunswick, le Québec, l'Ontario et les provinces de l'Ouest extraient des formulaires les données de base requises et les transmettent à Statistique Canada sous une forme lisible par machine. Pour les autres provinces atlantiques et les territoires, c'est Statistique Canada qui s'occupe de mettre sous une forme lisible par machine les données de base qui lui sont fournies sur microfilm. Les modifications à apporter aux enregistrements à cause d'erreurs ou d'omissions sont communiquées immédiatement à Statistique Canada.

Data Definitions

Terms, definitions and classification schemes employed in the Canadian system of vital statistics are not unique but are based on accepted standards contained in World Health Organization documents, the medical and health literature, Vital Statistics Acts and the demographic literature.

(a) Definitions of Types of Deaths Shown in the Tables

Unless otherwise indicated the tables exclude stillbirths.

- Infant - Deaths under 1 year of age
- Neonatal - Deaths under 28 days (4 weeks) of age
- Post-neonatal - Deaths between 4 weeks and 1 year of age
- Perinatal - Foetal deaths of 28 weeks' or more gestation plus infant deaths under 7 days (1 week) of life

(b) Definitions of Types of Rates Commonly Used in Vital Statistics Data

Rates are calculated using annual population figures corresponding to the year of death as enumerated in Census years or as estimated in intercensal years (See Appendix 2).

Rates are computed as follows:

- Crude - The number of deaths during the year as a rate per 1,000 or per 100,000 population.
- Age-specific - The number of deaths in a given age group expressed as a rate per 100,000 persons in the same age group
- Infant - Deaths per 1,000 live births
- Neonatal - Deaths per 1,000 live births
- Post-neonatal - Deaths per 1,000 live births
- Perinatal - Deaths per 1,000 total births
- Age-standardized - Age-standardization removes the effects of differences in age structure among areas and over time.

Définitions des données

Les termes, les définitions et les classifications utilisés dans le système canadien des statistiques de l'état civil ne sont pas uniques. Ils sont fondés sur des normes acceptées qu'on trouve dans les documents de l'Organisation mondiale de la santé, dans la documentation sur la médecine, la santé et la démographie ainsi que dans les lois sur les statistiques de l'état civil.

(a) Définitions des genres de mortalité figurant dans les tableaux

Sauf indication contraire, les mortinaissances sont exclues des tableaux.

- Infantile - Décès des moins d'un an
- Néonatale - Décès des moins de 28 jours (quatre semaines)
- Post-néonatale - Décès d'enfants de quatre semaines à un an
- Périnatale - Décès des foetus de 28 semaines ou plus, plus les décès d'enfants âgés de moins de sept jours (une semaine)

(b) Définitions des genres de taux figurant dans les données de la statistique de l'état civil

Le calcul des taux est fondé sur les données démographiques correspondant à l'année du décès. Ces données proviennent des recensements ou d'estimations pour les années intercensitaires (voir l'appendice 2).

Les taux sont calculés ainsi:

- Brut - Le nombre de décès durant l'année pour 1,000 ou 100,000 habitants.
- Par âge - Le nombre de décès dans un groupe d'âge donné pour 100,000 personnes dans le même groupe d'âge
- Infantile - Décès pour 1,000 naissances vivantes
- Néonatale - Décès pour 1,000 naissances vivantes
- Post-néonatale - Décès pour 1,000 naissances vivantes
- Périnatale - Décès pour 1,000 naissances totales
- Comparatif - Le calcul des taux comparatifs vise à supprimer l'effet des différences dans la structure par âge entre diverses populations et sur une certaine période.

Age-standardized rates show the number of deaths per 100,000 population that would have occurred in a given area if the age structure of the area were the same as that of a specified standard population (see formula in Appendix 3).

Les taux comparatifs montrent le nombre de décès pour 100,000 habitants qui se seraient produits dans une population donnée si la structure par âge de cette population était la même que celle d'une population-type (voir la formule à l'appendice 3).

(c) Description of Other Terms Appearing in the Tables or Available in Machine-Readable Form

(i) Age

Completed age in months or days for infants less than one year old.

Completed age in years for persons one year old and over.

(ii) Residence of Deceased

On death records, province (or territory), census division (or county) and locality (city, town or village) are coded. The geographic coding system used is the *Standard Geographical Classification* (SGC)(1).

(iii) Birthplace

Birthplace of the deceased (province or territory if born in Canada and country if born outside Canada) and also of the parents of the deceased are reported and are on the machine-readable data base, but are not published.

(iv) Place of Accident

For accidental deaths other than those related to transport or medical care, the place of occurrence of the accident is on the machine-readable data base but not published. The eight categories are "home", "farm", "mine and quarry", "industrial place", "recreational place", "street and highway", "public building" and "residential institution".

(v) Autopsy

The machine-readable file contains a variable indicating whether or not an autopsy was performed. This information has not been extensively used but can serve as an indicator of the reliability of the reported cause of death.

(vi) Cause-of-Death Classification

Information on cause of death is coded according to the International Classification of Diseases(2). The 9th Revision has been in use in Canada since 1979. The cause of death coded and tabulated is the **underlying cause of death**. This is defined as "(a) the disease or injury which initiated the train of events leading directly to death, or (b) the circumstances of the

(c) Définitions d'autres termes figurant dans les tableaux ou dans les données offertes sous forme lisible par machine

(i) Âge

Âge en mois ou en jour pour les enfants de moins d'un an.

Âge en années pour les personnes d'un an et plus.

(ii) Lieu de résidence de la personne décédée

La province (ou le territoire), la division de recensement (ou le comté) et la localité (la ville ou le village) sont codées dans les registres de décès. Le système de géocodage employé est la *Classification géographique type* (CGT)(1).

(iii) Lieu de naissance

Le lieu de naissance de la personne décédée (province ou territoire si elle est née au Canada et pays si elle est née à l'étranger) et le lieu de naissance de ses parents sont déclarés et figurent dans la base de données lisible par machine, mais ne sont pas publiés.

(iv) Lieu de l'accident

Pour les décès accidentels, autres que ceux reliés au transport ou aux soins médicaux, le lieu de l'accident figure dans la base de données lisible par machine mais n'est pas publié. Les huit catégories sont "maison", "exploitation agricole", "mine ou carrière", "lieu industriel", "lieu de récréation", "route", "immeuble public" et "établissement résidentiel".

(v) Autopsie

Le fichier lisible par machine renferme une variable indiquant si une autopsie a été pratiquée ou non. Cet élément d'information n'a pas été beaucoup utilisé, mais il peut servir d'indicateur de la fiabilité de la cause déclarée de décès.

(vi) Classification de la cause du décès

Les renseignements sur la cause du décès sont codés selon la Classification internationale des maladies (2). La 9^e révision est utilisée au Canada depuis 1979. La cause du décès qui est codée et qui sert à la production des totalisations est la **cause antécédente du décès**. Elle est définie comme étant "(a) la maladie ou le traumatisme qui a déclenché l'évolution morbide conduisant directement au décès ou (b) les circonstances de l'accident ou de la

accident or violence which produced the fatal injury". This underlying cause of death is selected from a number of conditions listed on the death certificate. In the past, only the underlying cause of death and, for accidental and violent deaths, the nature of the injury resulting from the accident, have been recorded in machine-readable form. Several provinces, however, have implemented a system to code and record in machine-readable form all causes of death specified on the death certificate.

Data Processing

(a) Processing before Receipt by Statistics Canada

With some exceptions (see 'Processing at Statistics Canada' below), the provinces receive and code the data, convert them to machine-readable form and carry out edits. Editing varies by province but usually includes checks that data are present, validation of code ranges for coded information and consistency checks between related data items, such as cause of death and sex (for sex-specific causes) or marital status and age.

Statistics Canada provides provinces with training and consultation for cause-of-death coding and supplies manuals, such as the **International Classification of Diseases (ICD)** and the **Standard Geographical Classification (SGC)** to promote data reliability and consistency.

(b) Processing at Statistics Canada

For the Atlantic provinces and the territories, the cause of death is coded at Statistics Canada. Geographic information is coded for Yukon as well as for all reports pertaining to non-residents of Canada. For deaths of Canadian residents reported by the USA, both nosological and geographic information are coded at Statistics Canada. All required data not provided by the provinces and territories in machine-readable form are then captured in a standard format. Machine-readable files provided by provinces are converted to a standard format at Statistics Canada.

The data from all provinces and territories then undergo the same edit routines to verify the completeness and quality of the data. Recently, standard edit specifications have been developed by Statistics Canada for inclusion in provincial edit systems. Most errors and omissions detected during processing are corrected by referring to the microfilmed registrations and by consulting the provinces and territories.

Since 1990, Ontario has used optical imaging

violence qui ont entraîné le traumatisme mortel". Cette cause antécédente du décès est choisie d'après un certain nombre de conditions précisées sur le certificat de décès. Jusqu'au présent, seule la cause antécédente du décès et, dans le cas de mort violente ou accidentelle, la nature de la blessure, ont été enregistrées sous forme lisible par machine. Cependant, plusieurs provinces ont mis au point un système qui permettra le codage et l'enregistrement sous forme lisible par machine de causes multiples de décès précisées sur le certificat de décès.

Traitement des données

(a) Traitement avant l'envoi des données à Statistique Canada

À quelques exceptions près (voir le paragraphe sur le traitement à Statistique Canada ci-dessous), les provinces reçoivent et codent les données, les mettent sous une forme lisible par machine et effectuent des vérifications. Les vérifications varient d'une province à l'autre mais incluent habituellement des vérifications de la présence des données, une validation des codes pour les données codées et des vérifications de cohérence entre les éléments d'information connexes tels que la cause du décès et le sexe (pour les causes propres à un sexe) ou l'état matrimonial et l'âge.

Statistique Canada offre aux provinces des cours de formation et des services de consultation sur le codage de la cause du décès et leur fournit des manuels comme la **Classification internationale des maladies (CIM)** et la **Classification géographique type (CGT)** afin de favoriser la fiabilité et la cohérence des données.

(b) Traitement à Statistique Canada

Pour les provinces de l'Atlantique et les territoires, la cause du décès est codée à Statistique Canada. C'est également le Bureau qui s'occupe de coder les renseignements géographiques pour le Yukon ainsi que pour tous les décès de personnes autres que les résidents canadiens. Pour les décès de résidents canadiens déclarés par les États-Unis, les renseignements nosologiques et géographiques sont codés à Statistique Canada. Toutes les données requises qui ne sont pas fournies par les provinces et territoires sous forme lisible par machine sont ensuite saisies selon une présentation normalisée. Les fichiers lisibles sur machine fournis par les provinces sont convertis à Statistique Canada de façon à respecter cette présentation normalisée.

Les données de toutes les provinces et territoires font ensuite l'objet des vérifications visant à en mesurer l'intégralité et la qualité. Récemment, Statistique Canada a élaboré des spécifications concernant un programme normalisé de vérification qui sera intégré aux systèmes provinciaux de vérification. Dans la plupart des cas, on consulte les enregistrements sur microfilm ou on communique avec les provinces et territoires pour corriger les erreurs et les omissions décelées pendant le traitement.

Depuis 1990, l'Ontario utilise la technologie de l'imagerie

technology for storing copies of legal certificates, so microfilm copies are no longer produced. Statistics Canada has recently developed an agreement for the physical transfer of optical images from Ontario to Statistics Canada. To date, however, it has not been possible to completely edit vital statistics data reported by Ontario. Invalid codes are changed to the "not stated" category, and unlikely situation are accepted as reported.

optique pour le stockage des copies des certificats légaux qui ne sont plus copiées sur microfilm. Statistique Canada a développé tout dernièrement un accord pour le transfert des images optiques de l'Ontario à Statistique Canada. Jusqu'à présent, cependant, il n'a pas été possible de vérifier complètement les données statistiques de l'état civil déclarées par l'Ontario. Les codes invalides sont classés dans la catégorie "non précisé", et les situations peu plausibles sont acceptées telles qu'elles ont été déclarées.



DATA QUALITY

Coverage

Due to legal reporting requirements, registration of deaths is considered to be virtually complete. Records received after a "cut-off date" are entered into the system but are not edited. These late registrations result in some undercoverage at the time annual tabulations are disseminated. The numbers are usually small. In 1990, for example, there were 84 late registrations of deaths in all of Canada.

Completeness

Completeness of reporting of core statistical data items varies with the item, the reporting province or territory and the year. For the combined provincial and territorial data, completeness in the 5-year period 1982-1986 was over 99% for all core data items listed in Appendix 2 except for birthplace of deceased (85%-97%), birthplace of parents of the deceased (39%-45%) and place of accident (75%-80%).

Certain causes of death, particularly homicides and suicides, may be assigned imprecise codes, such as "other unknown and unspecified cause" (ICD-9 799.9) at the time of reporting to Statistics Canada, pending further investigation, such as an inquest or a court decision. It is likely that this occurred in Alberta in 1985 and in Ontario in 1990; compared with other years, more deaths were classified to "other and unspecified and unknown causes" and fewer deaths were classified to "accidents, poisonings and violence". While the more precise information is usually reported at a later date and converted to machine-readable form, it is not reflected in published data.

Changes in Cause-of-Death Codes over Time

Since 1979 cause-of-death information in published reports is based on the 9th revision of the International Classification of Diseases (ICD-9). Restructuring of the classification and some changes in the rules for selecting the underlying cause of death have resulted in some breaks in continuity with previous revisions. Any comparisons of ICD-9 categories with previous revisions, either by category number or disease title, should be made with reference to both the ICD-9 and the previous classification(s). In this respect, particular care should be taken with certain categories or sections of the ICD. These include: category 558, which contains conditions previously classified to the infectious diseases chapter; category 579, which includes some conditions previously found in the chapter on endocrine disorders; categories 390-398 and 424, where assumptions of rheumatic origin are no longer made for certain conditions; the categories for asthma, bronchitis and emphysema (490-493), where

QUALITÉ DES DONNÉES

Champ d'observation

Comme l'enregistrement des décès est exigé par la loi, les données sont considérées comme presque complètes. Les enregistrements reçus après la date limite sont entrés dans le système mais ne sont pas vérifiés. Ces enregistrements tardifs entraînent donc un certain sous-dénombrement au moment où les totalisations annuelles sont publiées. Le nombre est habituellement faible. Par exemple, en 1990, il y a eu 84 enregistrements tardifs de décès dans l'ensemble du Canada.

Intégralité

L'intégralité des principaux éléments d'information varie selon l'élément, la province ou territoire déclarante et l'année. Pour l'ensemble des provinces et territoires, le taux d'intégralité des données pendant la période allant de 1982 à 1986 a dépassé 99 pour tous les principaux éléments d'information énumérés à l'appendice 2, à l'exception du lieu de naissance de la personne décédée (85%-97%), du lieu de naissance des parents de la personne décédée (39%-45%) et du lieu de l'accident (75%-80%).

Au moment de déclarer les données à Statistique Canada, il se peut qu'on attribue à certaines causes de décès, particulièrement lorsqu'il s'agit d'homicides et de suicides, des codes imprécis tels que "autres causes mal définies ou inconnues" (CIM-9, 799.9) en attendant le résultat de l'enquête ou la décision du tribunal. Il est probable que cela soit arrivé en Alberta en 1985 et en Ontario en 1990: en comparaison avec d'autres années, plus de décès ont été classés sous "autres et causes non spécifiées et inconnues" et moins de décès ont été classés sous "accidents, empoisonnements et violence". Même si des renseignements plus précis sont habituellement déclarés à une date ultérieure et inscrits dans les bases de données lisibles par machine, ils ne paraîtront pas dans les données publiées.

Changements relatifs au codage des causes de décès

Depuis 1979, les renseignements publiés en ce qui concerne les causes de décès sont fondés sur la 9^e révision de la Classification internationale des maladies (CIM-9). La restructuration de la classification et certains changements apportés aux règles régissant le choix de la cause antécédente du décès ont entraîné une certaine incompatibilité avec les révisions précédentes. On devrait consulter à la fois la CIM-9 et les révisions précédentes avant de faire toute comparaison, que ce soit par le numéro de la catégorie ou le nom de la maladie. A cet égard, on devrait faire particulièrement attention à certaines catégories ou sections de la CIM, notamment: la catégorie 558, qui comprend certains états inscrits auparavant dans le chapitre sur les maladies infectieuses; la catégorie 579, qui comprend certains états classés auparavant dans le chapitre sur les troubles endocriniens; les catégories 390-398 et 424, où l'on n'attribue plus à certains états une origine rhumatismale; les catégories relatives à l'asthme, à la bronchite et à l'emphysème (490-493), où le couplage n'est plus possible; la section intitulée "grossesse aboutissant à l'avortement" (630-639), qui comprend maintenant les grossesses extra-utérines; le chapitre sur les

linkage of conditions is no longer possible; the section entitled "pregnancy with abortive outcome" (630-639), which now includes ectopic pregnancies; the chapter on perinatal conditions, where the age restriction has been changed; and the symptoms chapter, where certain symptoms have been removed and placed in other chapters relating to specific organ systems.

Quality Indicators

Occasional studies (3,4) have been carried out to examine specific quality aspects of the death data. In both studies, samples of records from the final edited machine-readable files were compared to recoded versions of the original microfilm documents. Various sources of error were identified and reported so that improvements in the data collection process could be implemented, such as training of coding staff.

Timeliness

Data are usually available towards the end of the year following the data year and the tabulations shortly thereafter.

états périnataux, où l'on a apporté des changements en ce qui concerne l'âge; et le chapitre sur les symptômes, où certains symptômes ont été enlevés et classés dans d'autres chapitres sur des organes précis.

Indicateurs de qualité

On a réalisé certaines études (3,4) afin d'examiner certains aspects de la qualité des données sur les décès. Dans les deux études, on a comparé des échantillons d'enregistrements tirés des fichiers définitifs lisibles par machine aux versions recodées des documents originaux sur microfilm. Diverses sources d'erreurs ont été décelées et signalées afin qu'on puisse améliorer le processus de collecte des données, par exemple sur le plan de la formation du personnel préposé au codage.

Actualité

Les données sont habituellement disponibles vers la fin de l'année suivant l'année de données, et les totalisations peu de temps après.

Table 1. Number of Deaths and Rates by Sex for Canada, Provinces and the Territories, 1995
 Tableau 1. Nombre de décès et taux par sexe pour le Canada, les provinces et les territoires, 1995

	Number of deaths Nombre de décès			Rates per 1000 Population Taux pour 1000 Population			
	Total	Males Hommes	Females Femmes	Total	Males Hommes	Females Femmes	
Canada	210,733	111,396	99,337	7.1	7.6	6.6	Canada
Nfld.	3,935	2,232	1,703	6.8	7.7	5.9	T.-N.
P.E.I.	1,153	631	522	8.5	9.4	7.6	I.-P.-É.
N.S.	7,687	4,049	3,638	8.2	8.8	7.7	N.-É.
N.B.	5,938	3,254	2,684	7.8	8.6	7.0	N.-B.
Qué.	52,734	27,972	24,762	7.2	7.7	6.7	Qué.
Ont.	78,479	40,579	37,900	7.1	7.4	6.8	Ont.
Man.	9,658	5,012	4,646	8.5	8.9	8.1	Man.
Sask.	8,495	4,641	3,854	8.4	9.2	7.5	Sask.
Alta.	15,895	8,627	7,268	5.8	6.2	5.3	Alb.
B.C.	26,375	14,165	12,210	7.0	7.6	6.5	C.-B.
Yukon	157	99	58	5.2	6.4	3.9	Yukon
N.W.T.	227	135	92	3.4	3.9	2.9	T.N.-O.

Table 2. Deaths from each Cause, by Sex and Province

		Canada	Province of residence - Province de résidence					Qué.	Ont.
			Nfld.	P.E.I.	N.S.	N.B.			
			T.-N.	I.-P.-É.	N.-É.	N.-B.			
Number of deaths									
ALL CAUSES	M	111,396	2,232	631	4,049	3,254	27,972	40,579	
	F	99,337	1,703	522	3,638	2,684	24,762	37,900	
I. INFECTIOUS AND PARASITIC DISEASES (001-139)	M	2,481	24	6	58	40	698	1,009	
	F	1,016	19	4	42	27	224	412	
INTESTINAL INFECTIOUS DISEASES (001-009)	M	22	2	-	5	-	1	12	
	F	35	-	1	6	3	2	15	
003 Other salmonella infections	M	3	1	-	-	-	1	1	
	F	6	-	-	-	-	2	1	
003.0 Salmonella gastroenteritis	M	2	1	-	-	-	1	-	
	F	6	-	-	-	-	2	1	
003.1 Salmonella septicaemia	M	1	-	-	-	-	-	1	
008 Intestinal infections due to other organisms	M	17	-	-	5	-	-	10	
	F	25	-	-	6	3	-	12	
008.0 Escherichia coli	M	2	-	-	-	-	-	2	
008.4 Other specified bacteria	M	13	-	-	5	-	-	6	
	F	13	-	-	3	2	-	7	
008.8 Other organism, NEC	M	2	-	-	-	-	-	2	
	F	12	-	-	3	1	-	5	
009 Ill-defined intestinal infections	M	2	1	-	-	-	-	1	
	F	4	-	1	-	-	-	2	
009.0 Infectious colitis, enteritis and gastroenteritis	M	1	1	-	-	-	-	-	
	F	4	-	1	-	-	-	2	
009.2 Infectious diarrhoea	M	1	-	-	-	-	-	1	
TUBERCULOSIS (010-018)	M	63	2	-	3	1	9	31	
	F	54	2	-	4	3	11	16	
011 Pulmonary tuberculosis	M	51	2	-	3	1	9	24	
	F	32	-	-	2	2	6	10	
011.2 Tuberculosis of lung with cavitation	M	2	-	-	-	-	-	2	
	F	1	-	-	-	-	-	1	
011.3 Tuberculosis of bronchus	F	3	-	-	1	-	-	1	
011.4 Tuberculous fibrosis of lung	M	2	1	-	-	-	-	-	
	F	1	-	-	-	1	-	-	
011.5 Tuberculous bronchiectasis	M	2	-	-	-	-	-	2	
011.6 Tuberculous pneumonia	M	8	-	-	-	-	-	5	
	F	2	-	-	-	-	-	-	
011.7 Tuberculous pneumothorax	M	1	-	-	-	-	1	-	
011.9 Unspecified	M	36	1	-	3	1	8	15	
	F	25	-	-	1	1	6	8	
012 Other respiratory tuberculosis	M	2	-	-	-	-	-	1	
	F	2	-	-	-	-	1	-	
012.0 Tuberculous pleurisy	M	2	-	-	-	-	1	1	
	F	1	-	-	-	-	-	-	
012.8 Other	F	1	-	-	-	-	-	-	
013 Tuberculosis of meninges and CNS	M	1	-	-	-	-	-	1	
	F	3	-	-	-	-	1	1	
013.0 Tuberculous meningitis	M	1	-	-	-	-	1	1	
	F	3	-	-	-	-	-	1	
014 Tuberculosis of intestines, peritoneum and mesenteric glands	M	1	-	-	1	-	-	1	
	F	1	-	-	-	-	-	-	
015 Tuberculosis of bones and joints	M	2	-	-	-	-	-	2	
	F	5	1	-	-	-	2	1	
015.0 Vertebral column	M	2	-	-	-	-	-	2	
	F	3	1	-	-	-	1	1	
015.7 Other bone	F	1	-	-	-	-	-	-	
015.9 Unspecified	F	1	-	-	-	-	1	-	
016 Tuberculosis of genitourinary system	M	1	-	-	-	-	-	-	
	F	2	-	-	1	1	-	-	
016.0 Kidney	F	2	-	-	1	1	-	-	
016.1 Other urinary organs	M	1	-	-	-	-	-	-	
017 Tuberculosis of other organs	M	1	-	-	-	-	-	1	
	F	4	-	-	-	-	1	3	
017.0 Skin and subcutaneous cellular tissue	M	1	-	-	-	-	-	1	
	F	4	-	-	-	-	1	3	
018 Miliary tuberculosis	M	4	-	-	-	-	-	1	
	F	5	1	-	-	-	-	1	

Tableau 2. Décès selon la cause, le sexe et la province

Man.	Province of residence - Province de résidence		Yukon	N.W.T.	T.N.-O.		
	Sask.	Alta.					
Nombre de décès							
5,012	4,641	8,627	14,165	99	135	TOUTES LES CAUSES	M
4,646	3,854	7,268	12,210	58	92		F
58	43	156	385	-	4	I. MALADIES INFECTIEUSES ET PARASITAIRES (001-139)	M
37	38	77	135	-	1		F
-	-	1	1	-	-	MALADIES INFECTIEUSES INTESTINALES (001-009)	M
4	1	-	3	-	-		F
-	-	-	-	-	-	003 Autres salmonelloses	M
1	1	-	1	-	-		F
-	-	-	-	-	-	003.0 Gastro-entérite à Salmonella	M
1	1	-	1	-	-		F
-	-	-	-	-	-	003.1 Septicémie à Salmonella	M
-	-	-	-	-	-	008 Infections intestinales dues à d'autres micro-organismes	M
2	-	1	1	-	-		F
-	-	-	2	-	-	008.0 Escherichia coli	M
-	-	-	-	-	-	008.4 Autres bactéries précisées	M
-	-	1	1	-	-		F
-	-	-	1	-	-	008.8 Autres micro-organismes, NCA	M
2	-	-	1	-	-		F
-	-	-	-	-	-	009 Infections intestinales mal définies	M
1	-	-	-	-	-		F
-	-	-	-	-	-	009.0 Colite, entérite et gastro-entérite infectieuses	M
1	-	-	-	-	-		F
-	-	-	-	-	-	009.2 Diarrhée infectieuse	M
-	-	-	-	-	-	TUBERCULOSE (010-018)	M
1	6	4	6	-	-		F
2	2	7	7	-	-	011 Tuberculose pulmonaire	M
-	5	4	3	-	-		F
2	2	3	5	-	-	011.2 Tuberculose pulmonaire cavitaire	M
-	-	-	-	-	-		F
-	-	-	-	-	-	011.3 Tuberculose des bronches	F
-	-	-	1	-	-		F
-	-	1	-	-	-	011.4 Tuberculose réticulo-nodulaire	M
-	-	-	-	-	-		F
-	-	-	-	-	-	011.5 Bronchectasie tuberculeuse	M
-	1	2	-	-	-	011.6 Tuberculose ulcéro-nodulaire	M
-	1	1	-	-	-		F
-	-	-	-	-	-	011.7 Pneumothorax tuberculeux	M
-	-	-	-	-	-	011.9 Sans précision	M
2	4	1	3	-	-		F
-	1	2	4	-	-	012 Autres tuberculoses de l'appareil respiratoire	M
-	-	1	-	-	-		F
-	-	-	1	-	-	012.0 Pleurésie tuberculeuse	M
-	-	-	-	-	-		F
-	-	1	-	-	-	012.8 Autres	F
-	-	-	-	-	-	013 Tuberculose du SNC	M
-	-	1	-	-	-		F
-	-	1	-	-	-	013.0 Méningite tuberculeuse	M
-	-	-	-	-	-		F
-	-	-	-	-	-	014 Tuberculose de l'intestin, du péritoine et des ganglions mésentériques	M
-	-	-	-	-	-		F
-	-	-	-	-	-	015 Tuberculose des os et des articulations	M
-	-	-	1	-	-		F
-	-	-	-	-	-	015.0 Colonne vertébrale	M
-	-	-	-	-	-		F
-	-	-	1	-	-	015.7 Autres tuberculoses osseuses	F
-	-	-	-	-	-	015.9 Sans précision	F
1	-	-	-	-	-	016 Tuberculose de l'appareil génito-urinaire	M
-	-	-	-	-	-		F
-	-	-	-	-	-	016.0 Rein	F
1	-	-	-	-	-	016.1 Autres organes urinaires	M
-	-	-	-	-	-	017 Tuberculose d'autres organes	M
-	-	-	-	-	-		F
-	-	-	-	-	-	017.0 Peau et tissu cellulaire sous-cutané	M
-	-	-	-	-	-		F
-	1	-	2	-	-	018 Tuberculose miliaire	M
-	-	2	1	-	-		F

Table 2. Deaths from each Cause, by Sex and Province

		Canada	Province of residence - Province de résidence				Qué.	Ont.
			Nfld.	P.E.I.	N.S.	N.B.		
			T.-N.	I.-P.-É.	N.-É.	N.-B.		
Number of deaths								
018.9	Unspecified	M	4	-	-	-	-	1
		F	5	1	-	-	-	1
ZOONOTIC BACTERIAL DISEASES (020-027)		M	5	1	-	-	1	2
		F	2	-	-	-	1	-
027	Other zoonotic bacterial diseases	M	5	1	-	-	1	2
		F	2	-	-	-	1	-
027.0	Listeriosis	M	5	1	-	-	1	2
		F	2	-	-	-	1	-
OTHER BACTERIAL DISEASES (030-041)		M	438	5	2	18	14	81
		F	550	9	3	25	15	85
031	Diseases due to other mycobacteria	M	4	-	-	-	-	2
		F	4	1	-	-	-	2
031.0	Pulmonary	M	3	-	-	-	-	1
		F	4	1	-	-	-	2
031.9	Unspecified	M	1	-	-	-	-	1
033	Whooping cough	M	1	-	-	-	-	1
		F	2	-	-	-	1	-
033.0	Bordetella pertussis	M	1	-	-	-	-	1
033.9	Whooping cough, unspecified organism	F	2	-	-	-	1	-
034	Streptococcal sore throat and scarlatina	F	1	-	-	-	1	-
034.0	Streptococcal sore throat	F	1	-	-	-	1	-
036	Meningococcal infection	M	7	-	-	-	3	4
		F	9	-	-	-	1	3
036.0	Meningococcal meningitis	M	3	-	-	-	-	3
		F	1	-	-	-	-	-
036.2	Meningococcaemia	M	4	-	-	-	3	1
		F	7	-	-	-	1	3
036.3	Waterhouse-Friderichsen syndrome, meningococcal	F	1	-	-	-	-	-
037	Tetanus	M	1	-	-	-	1	-
038	Septicaemia	M	401	5	2	17	12	189
		F	501	8	3	20	14	239
038.0	Streptococcal septicaemia	M	14	-	-	1	1	5
		F	6	-	-	-	1	3
038.1	Staphylococcal septicaemia	M	20	-	-	-	6	9
		F	13	1	-	-	3	8
038.2	Pneumococcal septicaemia	M	2	-	-	-	2	-
		F	10	-	-	-	3	4
038.3	Septicaemia due to anaerobes	M	1	-	-	-	-	-
		F	1	-	1	-	-	-
038.4	Septicaemia due to other gram-negative organisms	M	13	-	-	-	1	9
		F	25	2	-	2	4	7
038.8	Other specified septicaemias	M	2	-	-	-	-	1
		F	4	-	-	-	-	1
038.9	Unspecified septicaemia	M	349	5	2	16	11	165
		F	442	5	3	17	12	216
039	Actinomycotic infections	F	1	-	-	-	-	-
039.8	Of other specified sites	F	1	-	-	-	-	-
040	Other bacterial diseases	M	19	-	-	1	2	7
		F	23	-	-	4	1	8
040.0	Gas gangrene	M	3	-	-	1	-	2
		F	6	-	-	1	-	2
040.8	Other bacterial diseases	M	16	-	-	-	2	7
		F	17	-	-	3	1	6
041	Bacterial infection in conditions classified elsewhere and of unspecified site	M	5	-	-	-	1	1
		F	9	-	-	1	-	1
041.0	Streptococcus	M	3	-	-	-	1	-
		F	7	-	-	1	-	1
041.1	Staphylococcus	M	2	-	-	-	-	1
		F	1	-	-	-	1	-
041.9	Bacterial infection, unspecified	F	1	-	-	-	-	-
HUMAN IMMUNODEFICIENCY VIRUS (HIV) INFECTION (042-044)		M	1,637	10	2	24	20	528
		F	127	2	-	-	2	38

Tableau 2. Décès selon la cause, le sexe et la province

Man.	Province of residence - Province de résidence				Yukon	N.W.T. T.N.-O.			
	Sask.	Alta.	B.C.	C.-B.					
Nombre de décès									
-	1	-	2	-	-		018.9	Sans précision	M
-	-	2	1	-	-				F
1	-	-	-	-	-		ANTHROPOZOONOSES BACTÉRIENNES (020-027)		M
-	-	-	1	-	-				F
1	-	-	-	-	-		027	Autres anthropozoonoses bactériennes	M
-	-	-	1	-	-				F
1	-	-	-	-	-		027.0	Listériose	M
-	-	-	1	-	-				F
21	12	34	46	-	1		AUTRES MALADIES BACTÉRIENNES (030-041)		M
20	25	45	70	-	-				F
-	-	-	2	-	-		031	Maladies attribuables à d'autres mycobactéries	M
-	-	1	-	-	-				F
-	-	-	2	-	-		031.0	Pulmonaires	M
-	-	1	-	-	-				F
-	-	-	-	-	-		031.9	Sans précision	M
-	-	-	-	-	-		033	Coqueluche	M
-	-	1	-	-	-				F
-	-	-	-	-	-		033.0	Bordetella pertussis	M
-	-	1	-	-	-		033.9	Coqueluche, micro-organisme non précisé	F
-	-	-	-	-	-		034	Angine à streptocoques et scarlatine	F
-	-	-	-	-	-				
-	-	-	-	-	-		034.0	Angine à streptocoques	F
1	1	2	1	-	-		036	Infections à méningocoques	M
-	-	-	-	-	-				F
-	-	1	-	-	-		036.0	Méningite cérébro-spinale épidémique	M
-	-	-	-	-	-				F
1	-	1	1	-	-		036.2	Méningococcémie	M
-	-	-	-	-	-				F
-	1	-	-	-	-		036.3	Syndrome de Waterhouse-Friderichsen méningococcique	F
-	-	-	-	-	-		037	Tétanos	M
19	11	33	41	-	1		038	Septicémie	M
16	23	38	66	-	-				F
1	-	1	2	-	-		038.0	Septicémie à streptocoques	M
-	2	-	-	-	-				F
1	-	3	1	-	-		038.1	Septicémie à staphylocoques	M
-	-	1	-	-	-				F
-	1	-	2	-	-		038.2	Septicémie à pneumocoques	M
-	-	-	-	-	-				F
-	1	-	-	-	-		038.3	Septicémie à anaérobies	M
-	-	-	-	-	-				F
-	-	3	-	-	-		038.4	Septicémie due à d'autres micro-organismes gram négatifs	M
-	-	4	4	-	-				F
-	1	-	-	-	-		038.8	Autres septicémies précisées	M
-	-	2	1	-	-				F
17	9	26	38	-	1		038.9	Septicémie, sans précision	M
16	20	31	59	-	-				F
-	-	1	-	-	-		039	Infections actinomycosiques	F
-	-	1	-	-	-		039.8	D'autres sièges précisés	F
2	-	-	2	-	-		040	Autres maladies bactériennes	M
2	-	1	1	-	-				F
1	-	-	1	-	-		040.0	Gangrène gazeuse	M
-	-	-	-	-	-				F
2	-	-	1	-	-		040.8	Autres maladies bactériennes	M
1	-	1	1	-	-				F
1	1	1	1	-	-		041	Infections bactériennes avec maladies classées ailleurs et de siège non précisé	M
-	1	1	2	-	-				F
1	-	1	1	-	-		041.0	Streptocoque	M
-	1	1	1	-	-				F
-	1	-	-	-	-		041.1	Staphylocoque	M
-	-	-	-	-	-				F
-	-	-	1	-	-		041.9	Sans précision	F
28	18	85	276	-	1		INFECTION PAR LE VIRUS DE L'IMMUNODÉFICIENCE HUMAINE (VIH) (042-044)		M
1	1	7	19	-	-				F

Table 2. Deaths from each Cause, by Sex and Province

			Canada	Province of residence - Province de résidence				Qué.	Ont.
				Nfld. T.-N.	P.E.I. I.-P.-É.	N.S. N.-É.	N.B. N.-B.		
Number of deaths									
042	HIV infection with specified conditions	M	1,557	10	2	20	17	512	609
		F	122	2	-	-	2	56	37
042.0	HIV infection with certain specified infections	M	252	-	-	1	2	76	99
		F	20	-	-	-	-	10	7
042.1	HIV infection causing other specified infections	M	288	1	1	3	3	54	157
		F	23	-	-	-	-	6	8
042.2	HIV infection with specified malignant neoplasms	M	240	1	1	3	1	56	113
		F	7	-	-	-	-	1	4
042.9	Acquired immunodeficiency syndrome with or without other conditions	M	777	8	-	13	11	326	240
		F	72	2	-	-	2	39	18
043	HIV infection causing other specified conditions	M	15	-	-	-	2	1	7
043.1	HIV infection causing specified diseases of the CNS	M	6	-	-	-	2	-	2
043.2	HIV infection causing other disorders involving the immune mechanism	M	2	-	-	-	-	-	1
043.3	HIV infection causing other specified conditions	M	7	-	-	-	-	1	4
044	Other HIV infection	M	65	-	-	4	1	15	29
		F	5	-	-	-	-	1	1
044.9	HIV infection NOS (with or without other conditions not classifiable to 042, 043, 044.0)	M	65	-	-	4	1	15	29
		F	5	-	-	-	-	1	1
POLIO,	NON-ARTHROPOD-BORNE VIRAL DISEASES	M	15	-	-	1	-	4	7
	CENTRAL NERVOUS SYSTEM (045-049)	F	26	1	-	2	-	7	11
045	Acute poliomyelitis	M	1	-	-	-	-	1	-
		F	1	-	-	-	-	-	-
045.9	Acute poliomyelitis, unspecified	M	1	-	-	-	-	1	-
		F	1	-	-	-	-	-	-
046	Slow virus infection of CNS	M	10	-	-	1	-	2	6
		F	17	-	-	2	-	7	8
046.1	Jakob-Creutzfeldt disease	M	10	-	-	1	-	2	6
		F	15	-	-	2	-	7	6
046.3	Progressive multifocal leucoencephalopathy	F	2	-	-	-	-	-	2
047	Meningitis due to enterovirus	M	1	-	-	-	-	1	-
		F	1	-	-	-	-	-	-
047.9	Unspecified	M	1	-	-	-	-	1	-
		F	1	-	-	-	-	-	-
048	Other enterovirus diseases of CNS	F	2	-	-	-	-	-	2
049	Other non-arthropod-borne viral diseases of CNS	M	3	-	-	-	-	-	1
		F	5	1	-	-	-	-	1
049.0	Lymphocytic choriomeningitis	M	1	-	-	-	-	-	1
049.9	Unspecified	M	2	-	-	-	-	-	1
		F	5	1	-	-	-	-	1
VIRAL DISEASES ACCOMPANIED BY EXANTHEM (050-057)		M	15	-	-	1	-	5	4
		F	27	1	-	1	-	8	9
052	Chickenpox	M	4	-	-	-	-	1	2
		F	4	1	-	-	-	2	1
053	Herpes zoster	M	7	-	-	-	-	4	-
		F	15	-	-	-	-	6	5
053.1	With other nervous system complications	F	1	-	-	-	-	-	-
053.2	With ophthalmic complications	F	2	-	-	-	-	2	-
053.9	Herpes zoster without mention of complication	M	7	-	-	-	-	4	-
		F	12	-	-	-	-	4	5
054	Herpes simplex	M	3	-	-	-	-	-	2
		F	8	-	-	1	-	-	3
054.3	Herpetic meningoencephalitis	M	2	-	-	-	-	-	1
		F	6	-	-	1	-	-	2
054.9	Herpes simplex without mention of complication	M	1	-	-	-	-	-	1
		F	2	-	-	-	-	-	1
056	Rubella	M	1	-	-	-	-	-	-
056.9	Rubella without mention of complication	M	1	-	-	-	-	-	-
061	Dengue	F	1	-	-	-	-	-	1

Tableau 2. Décès selon la cause, le sexe et la province

Man.	Province of residence - Province de résidence				Yukon	N.W.T. T.N.-O.			
	Sask.	Alta.	B.C.	C.-B.					
Nombre de décès									
26	18	83	259	-	1	042	Infection par VIH avec affections précises	M	F
1	1	6	17	-	-				
3	2	18	51	-	-	042.0	Infection à VIH avec certaines infections précises	M	F
-	-	1	2	-	-				
5	6	16	42	-	-	042.1	Autres infections spécifiques dues à l'infection à VIH	M	F
1	1	-	7	-	-				
5	4	13	43	-	-	042.2	Infection à VIH avec tumeurs malignes précises	M	F
-	-	1	1	-	-				
13	6	36	123	-	1	042.9	Syndrome d'immunodéficience acquise avec ou sans autres affections	M	F
-	-	4	7	-	-				
1	-	-	4	-	-	043	Autres affections précises dues à l'infection par VIH	M	
1	-	-	1	-	-	043.1	Maladies spécifiques du SNC dues à l'infection à VIH	M	
-	-	-	1	-	-	043.2	Autres troubles immunitaires dus à l'infection à VIH	M	
-	-	-	2	-	-	043.3	Autres affections précises dues à l'infection à VIH	M	
1	-	2	13	-	-	044	Autre infection par VIH	M	F
-	-	1	2	-	-				
1	-	2	13	-	-	044.9	Infection à VIH SAI (avec ou sans autres affections non classées à 042, 043, 044.0)	M	F
-	-	1	2	-	-				
1	1	1	2	-	-	POLIO MAL À VIRUS DU SYSTÈME NERVEUX CENTRAL NON TRANSMISÉS PAR ARTHROPODES (045-049)	M	F	
-	-	2	1	-	-	045	Poliomyélite aiguë	M	F
1	-	-	-	-	-	045.9	Poliomyélite aiguë sans précision	M	F
-	-	-	-	-	-	046	Infections à virus lents du SNC	M	F
-	-	-	1	-	-	046.1	Maladie de Jakob-Creutzfeldt	M	F
-	-	-	-	-	-	046.3	Leucoencéphalopathie multifocale progressive	F	
-	-	-	-	-	-	047	Méningite à entérovirus	M	F
-	-	1	-	-	-	047.9	Sans précision	M	F
-	-	1	-	-	-	048	Autres maladies à entérovirus du SNC	F	
-	-	1	1	-	-	049	Autres maladies à virus du SNC non transmises par les arthropodes	M	F
-	1	1	1	-	-	049.0	Chorio-méningite lymphocytaire	M	
-	-	-	-	-	-	049.9	Sans précision	M	F
-	1	1	1	-	-				
2	2	3	2	-	1	MALADIES À VIRUS AVEC EXANTHÈME (050-057)	M	F	
-	-	1	2	-	-	052	Varicelle	M	F
-	-	-	1	-	-				
-	1	2	-	-	-	053	Zona	M	F
-	2	1	1	-	-	053.1	Avec d'autres complications neurologiques	F	
-	-	-	1	-	-	053.2	Zona ophtalmique	F	
-	1	2	-	-	-	053.9	Zona, sans mention de complications	M	F
-	2	1	-	-	-				
2	-	-	1	-	1	054	Herpès	M	F
-	-	-	1	-	-	054.3	Méningo-encéphalite herpétique	M	F
1	-	-	1	-	1	054.9	Herpès, sans mention de complications	M	F
1	-	-	-	-	-	056	Rubéole	M	
-	-	1	-	-	-	056.9	Rubéole, sans mention de complications	M	
-	-	-	-	-	-	061	Dengue	F	

Table 2. Deaths from each Cause, by Sex and Province

		Canada	Province of residence - Province de résidence				Qué.	Ont.
			Nfld. T.-N.	P.E.I. I.-P.-É.	N.S. N.-É.	N.B. N.-B.		
		Number of deaths						
OTHER DISEASES DUE TO VIRUSES AND CHLAMYDIAE (070-079)	M	167	2	1	5	2	35	66
	F	100	1	-	2	2	28	37
070	Viral hepatitis	M	152	1	1	5	34	62
		F	80	1	-	1	27	27
070.1	Viral hepatitis A without mention of hepatic coma	M	6	-	-	-	1	2
070.2	Viral hepatitis B with hepatic coma	M	3	-	-	-	1	1
		F	3	-	-	-	-	2
070.3	Viral hepatitis B without mention of hepatic coma	M	78	1	1	1	18	31
		F	19	-	-	2	6	6
070.4	Other specified viral hepatitis with hepatic coma	M	4	-	-	1	-	2
		F	6	-	-	-	1	4
070.5	Other specified viral hepatitis without mention of hepatic coma	M	43	-	-	2	8	24
		F	44	1	-	1	16	15
070.6	Unspecified viral hepatitis with hepatic coma	M	2	-	-	-	-	-
070.9	Unspecified viral hepatitis without mention of hepatic coma	M	16	-	-	1	6	2
		F	8	-	-	-	4	-
074	Specific diseases due to Coxsackie virus	M	2	-	-	-	-	-
074.2	Coxsackie carditis	M	2	-	-	-	-	-
075	Infectious mononucleosis	M	1	-	-	-	-	-
		F	1	-	-	-	1	-
078	Other diseases due to viruses and Chlamydiae	M	7	1	-	-	1	3
		F	15	-	-	1	-	6
078.5	Cytomegalic inclusion disease	M	3	-	-	-	1	2
		F	1	-	-	-	-	-
078.8	Other	M	4	1	-	-	-	1
		F	14	-	-	1	-	6
079	Viral infection in conditions classified elsewhere and of unspecified site	M	5	-	-	-	-	1
		F	4	-	-	-	-	4
079.8	Other	F	1	-	-	-	-	1
079.9	Unspecified	M	5	-	-	-	-	1
		F	3	-	-	-	-	3
RICKETTSIOSES AND OTHER ARTHROPOD-BORNE DISEASES (080-088)		F	1	-	-	-	-	1
084	Malaria	F	1	-	-	-	-	1
084.9	Other pernicious complications of malaria	F	1	-	-	-	-	1
SYPHILIS AND OTHER VENEREAL DISEASES (090-099)		M	5	-	-	-	2	3
		F	2	-	-	-	1	1
094	Neurosyphilis	M	3	-	-	-	2	1
		F	2	-	-	-	1	1
094.9	Unspecified	M	3	-	-	-	2	1
		F	2	-	-	-	1	1
097	Other and unspecified syphilis	M	2	-	-	-	-	2
097.0	Late syphilis, unspecified	M	1	-	-	-	-	1
097.9	Syphilis, unspecified	M	1	-	-	-	-	1
104	Other spirochaetal infection	M	1	-	-	-	-	1
104.8	Other	M	1	-	-	-	-	1
MYCOSES (110-118)		M	41	-	-	1	11	14
		F	22	-	-	-	2	11
112	Candidiasis	M	13	-	-	-	2	4
		F	9	-	-	-	-	6
112.4	Of lung	M	2	-	-	-	-	1
112.5	Disseminated	M	5	-	-	-	-	2
		F	2	-	-	-	-	1
112.8	Of other sites	M	2	-	-	-	-	1
		F	3	-	-	-	-	3
112.9	Of unspecified site	M	4	-	-	-	2	-
		F	4	-	-	-	-	2
114	Coccidioidomycosis	F	1	-	-	-	-	-
115	Histoplasmosis	M	1	-	-	-	-	-
115.0	Infection by Histoplasma capsulatum	M	1	-	-	-	-	-

Tableau 2. Décès selon la cause, le sexe et la province

Man.	Province of residence - Province de résidence							
	Sask.	Alta.	B.C.	Yukon	N.W.T.			
		Alb.	C.-B.		T.N.-O.			
Nombre de décès								
3	2	15	36	-	-	AUTRES MALADIES À VIRUS ET À CHLAMYDIA (070-079)	M	F
1	1	6	22	-	-	070 Hépatite virale	M	F
1	2	12	32	-	-	070.1 Hépatite virale A sans mention de coma hépatique	M	F
1	1	5	15	-	-	070.2 Hépatite virale B avec coma hépatique	M	F
-	-	1	2	-	-	070.3 Hépatite virale B sans mention de coma hépatique	M	F
-	-	-	1	-	-	070.4 Autre hépatite virale avec coma hépatique	M	F
-	-	-	1	-	-	070.5 Autre hépatite virale sans mention de coma hépatique	M	F
-	-	5	19	-	-	070.6 Hépatite virale, sans précision, avec coma hépatique	M	F
-	-	2	5	-	-	070.9 Hépatite virale, sans précision, sans mention de coma hépatique	M	F
-	-	-	1	-	-	074 Maladies spécifiques attribuables aux virus Coxsackie	M	F
1	-	5	4	-	-	074.2 Cardites à virus Coxsackie	M	F
-	-	3	5	-	-	075 Mononucléose infectieuse	M	F
-	1	-	1	-	-	078 Autres maladies à virus et à Chlamydia	M	F
1	1	1	4	-	-	078.5 Maladie des inclusions cytomégaliqes	M	F
-	1	-	3	-	-	078.8 Autres	M	F
-	-	1	1	-	-	079 Infections à virus, au cours de maladies classées ailleurs et de sièges non précisés	M	F
-	-	-	1	-	-	079.8 Autres	F	F
-	-	1	1	-	-	079.9 Sans précision	M	F
-	-	-	-	-	-	RICKETTSIOSES ET AUTRES MALADIES ARTHROPODIQUES (080-088)	F	F
1	-	-	1	-	-	084 Paludisme	F	F
-	-	1	7	-	-	084.9 Autres complications pernicieuses du paludisme	F	F
-	-	-	-	-	-	SYPHILIS ET AUTRES MALADIES VÉNÉRIENNES (090-099)	M	F
-	-	-	-	-	-	094 Syphilis nerveuse	M	F
-	-	-	-	-	-	094.9 Sans précision	M	F
-	-	-	-	-	-	097 Syphilis, autres et sans précision	M	F
-	-	-	-	-	-	097.0 Syphilis tardive, sans précision	M	F
-	-	-	-	-	-	097.9 Syphilis, sans précision	M	F
-	-	-	-	-	-	104 Autres infections à spirochètes	M	F
-	-	-	-	-	-	104.8 Autres	M	F
4	2	7	5	-	1	MYCOSES (110-118)	M	F
1	1	3	1	-	-	112 Candidoses	M	F
2	1	4	2	-	-	112.4 Du poumon	M	F
-	-	1	-	-	-	112.5 Disséminée	M	F
-	-	2	1	-	-	112.8 D'autres sièges	M	F
-	-	1	-	-	-	112.9 Siège non précisé	M	F
2	1	-	1	-	-	114 Coccidioidomycose	F	F
-	-	1	-	-	-	115 Histoplasmose	M	F
-	-	1	-	-	-	115.0 Infection à Histoplasma capsulatum	M	F

Table 2. Deaths from each Cause, by Sex and Province

			Canada	Province of residence - Province de résidence				Qué.	Ont.
				Nfld. T.-N.	P.E.I. Î.-P.-É.	N.S. N.-É.	N.B. N.-B.		
Number of deaths									
116	Blastomycotic infection	M	3	-	-	-	-	2	
		F	1	-	-	-	-	-	
116.0	Blastomycosis	M	2	-	-	-	-	2	
		F	1	-	-	-	-	-	
116.1	Paracoccidioidomycosis	M	1	-	-	-	-	-	
117	Other mycoses	M	24	-	-	1	9	8	
		F	11	-	-	-	2	5	
117.3	Aspergillosis	M	18	-	-	-	8	5	
		F	9	-	-	-	2	3	
117.7	Zygomycosis	M	1	-	-	-	-	1	
117.9	Other and unspecified	M	5	-	-	1	1	2	
		F	2	-	-	-	-	2	
OTHER INFECTIOUS AND PARASITIC DISEASES (130-136)		M	41		1		15	12	
		F	38	3		2	13	10	
135	Sarcoidosis	M	15	-	1	-	4	8	
		F	18	1	-	-	9	5	
136	Other and unspecified infectious and parasitic diseases	M	26	-	-	-	11	4	
		F	20	2	-	2	4	5	
136.1	Behcet's syndrome	M	1	-	-	-	-	-	
136.3	Pneumocystosis	M	14	-	-	-	6	3	
		F	13	-	-	-	3	5	
136.9	Unspecified	M	11	-	-	1	5	1	
		F	7	2	-	-	1	-	
LATE EFFECTS OF INFECTIOUS AND PARASITIC DISEASES (137-139)		M	31	2		1	6	8	
		F	31			2	9	9	
137	Late effects of tuberculosis	M	22	2	-	1	6	5	
		F	22	-	-	-	9	4	
137.0	Late effects of respiratory or unspecified tuberculosis	M	21	2	-	1	6	5	
		F	22	-	-	-	9	4	
137.1	Late effects of CNS tuberculosis	M	1	-	-	-	-	-	
138	Late effects of acute poliomyelitis	M	7	-	-	-	-	1	
		F	9	-	-	-	-	5	
139	Late effects of other infectious and parasitic diseases	M	2	-	-	-	-	2	
139.8	Late effects of other and unspecified infectious and parasitic diseases	M	2	-	-	-	-	2	
II. NEOPLASMS (140-239)		M	31,853	630	176	1,207	967	8,503	
		F	26,964	433	135	1,005	714	7,044	
MALIGNANT NEOPLASM OF LIP ORAL CAVITY AND PHARYNX (140-149)		M	707	8	3	22	14	212	
		F	303	2	4	8	5	74	
140	Malignant neoplasm of lip	M	14	-	-	-	3	5	
		F	4	-	-	-	1	3	
140.0	Upper lip, vermilion border	M	2	-	-	-	1	-	
140.1	Lower lip, vermilion border	F	1	-	-	-	-	1	
140.9	Lip, unspecified, vermilion border	M	12	-	-	-	2	5	
		F	3	-	-	-	1	2	
141	Malignant neoplasm of tongue	M	167	3	-	9	5	52	
		F	83	2	2	3	2	23	
141.0	Base of tongue	M	13	-	-	-	1	9	
		F	4	-	-	-	3	1	
141.4	Anterior two-thirds of tongue, part unspecified	M	1	-	-	-	1	-	
141.6	Lingual tonsil	F	1	-	-	-	1	-	
141.9	Tongue, unspecified	M	153	3	-	9	4	42	
		F	78	2	2	3	1	20	
142	Malignant neoplasm of major salivary glands	M	46	-	-	2	1	13	
		F	28	-	-	-	-	9	
142.0	Parotid gland	M	35	-	-	2	1	10	
		F	20	-	-	-	-	5	
142.1	Submandibular gland	M	4	-	-	-	-	-	
		F	4	-	-	-	-	2	
142.9	Site unspecified	M	7	-	-	-	-	3	
		F	4	-	-	-	-	2	
143	Malignant neoplasm of gum	M	8	1	-	-	-	4	
		F	7	-	-	-	-	2	

Tableau 2. Décès selon la cause, le sexe et la province

Man.	Province of residence - Province de résidence					N.W.T.	T.N.-O.				
	Sask.	Alta.	B.C.	Yukon	N.W.T.						
		Alb.	C.-B.								
		Nombre de décès									
-	-	1	-	-	-	-	-	116	Blastomycose	M	
1	-	-	-	-	-	-	-	F			
-	-	-	-	-	-	-	-	116.0	Blastomycose	M	
1	-	-	-	-	-	-	-	F			
-	-	1	-	-	-	-	-	116.1	Paracoccidioïdomycose	M	
-	1	1	3	-	-	1	-	117	Autres mycoses	M	
1	1	1	1	-	-	-	-	F			
-	-	1	3	-	-	1	-	117.3	Aspergillose	M	
1	1	1	1	-	-	-	-	F			
-	-	-	-	-	-	-	-	117.7	Zygomycétoses	M	
-	1	-	-	-	-	-	-	117.9	Sans précision	M	
-	-	-	-	-	-	-	-	F			
2	1	3	8	-	-	-	-	AUTRES MALADIES INFECTIEUSES ET	PARASITAIRES (130-136)	M	
-	3	2	3	-	-	-	-	F			
-	-	-	2	-	-	-	-	135	Sarcoïdose	M	
-	1	-	2	-	-	-	-	F			
2	1	3	6	-	-	-	-	136	Maladies infectieuses et parasitaires, autres et sans précision	M	
-	2	2	1	-	-	-	-	F			
-	-	1	-	-	-	-	-	136.1	Syndrome de Behçet	M	
2	1	2	2	-	-	-	-	136.3	Pneumocystose	M	
-	1	2	-	-	-	-	-	F			
-	-	-	4	-	-	-	-	136.9	Sans précision	M	
-	1	-	1	-	-	-	-	F			
4	1	3	3	-	-	1	-	SEQUELLES DES MALADIES INFECTIEUSES ET	PARASITAIRES (137-139)	M	
-	1	4	6	-	-	-	-	F			
1	1	-	3	-	-	1	-	137	Séquelles de la tuberculose	M	
-	-	2	5	-	-	-	-	F			
1	1	2	2	-	-	1	-	137.0	De l'appareil respiratoire, ou sans précision	M	
-	-	-	5	-	-	-	-	F			
-	-	-	1	-	-	-	-	137.1	Du SNC	M	
3	-	3	-	-	-	-	-	138	Séquelles de la poliomyélite aiguë	M	
-	1	2	1	-	-	-	-	F			
-	-	-	-	-	-	-	-	139	Séquelles d'autres maladies infectieuses et parasitaires	M	
-	-	-	-	-	-	-	-	139.8	De maladies infectieuses et parasitaires, autres ou non précisées	M	
1,346	1,234	2,335	3,819	21	27			II. TUMEURS (140-239)	M		
1,199	946	1,908	3,306	12	22			F			
27	19	46	77	-	3			TUMEURS MALIGNES DES LÈVRES, CAVITÉ BUCCALE ET PHARYNX (140-149)	M		
16	8	18	29	-	1			F			
1	-	2	3	-	-			140	Tumeur maligne des lèvres	M	
-	-	-	-	-	-			F			
-	-	1	-	-	-			140.0	Lèvre supérieure, bord libre	M	
-	-	-	-	-	-			140.1	Lèvre inférieure, bord libre	F	
1	-	1	3	-	-			140.9	Lèvre, sans précision, bord libre	M	
-	-	-	-	-	-			F			
6	4	9	11	-	-			141	Tumeur maligne de la langue	M	
2	4	4	8	-	-			F			
2	-	-	-	-	-			141.0	Base de la langue	M	
-	-	-	-	-	-			F			
-	-	-	-	-	-			141.4	Deux tiers antérieurs de la langue, sans précision	M	
-	-	-	-	-	-			141.6	Amygdale linguale	F	
4	4	9	11	-	-			141.9	Langue, sans précision	M	
2	4	4	8	-	-			F			
1	3	4	5	-	1			142	Tumeur maligne des glandes salivaires principales	M	
-	1	3	3	-	1			F			
1	2	3	5	-	1			142.0	Glande parotide	M	
-	1	3	2	-	1			F			
-	-	-	1	-	-			142.1	Glande sous-maxillaire	M	
-	-	-	-	-	-			F			
-	1	1	-	-	-			142.9	Siège non précisé	M	
-	-	-	-	-	-			F			
2	-	1	-	-	-			143	Tumeur maligne des gencives	M	
-	-	-	-	-	-			F			

Table 2. Deaths from each Cause, by Sex and Province

		Canada	Province of residence - Province de résidence				Qué.	Ont.	
			Nfld.	P.E.I.	N.S.	N.B.			
			T.-N.	I.-P.-É.	N.-É.	N.-B.			
Number of deaths									
143.0	Upper gum	M	2	-	-	-	-	1	-
		F	1	-	-	-	-	-	1
143.1	Lower gum	M	3	1	-	-	-	-	2
		F	2	-	-	-	-	-	1
143.9	Gum, unspecified	M	3	-	-	-	-	3	-
		F	4	-	-	-	-	2	1
144	Malignant neoplasm of floor of mouth	M	23	-	-	1	-	9	8
		F	19	-	1	-	1	8	5
144.9	Part unspecified	M	23	-	-	1	-	9	8
		F	19	-	1	-	1	8	5
145	Malignant neoplasm of other and unspecified parts of mouth	M	91	1	-	2	1	23	47
		F	54	-	-	2	1	3	28
145.0	Cheek mucosa	M	2	-	-	-	-	-	1
		F	5	-	-	-	-	-	2
145.1	Vestibule of mouth	F	1	-	-	-	-	-	-
145.2	Hard palate	M	3	-	-	-	-	3	-
		F	4	-	-	-	-	-	1
145.3	Soft palate	M	9	1	-	-	-	3	4
		F	2	-	-	-	-	-	1
145.4	Uvula	M	2	-	-	-	-	-	2
145.5	Palate, unspecified	M	9	-	-	1	-	4	3
		F	8	-	-	-	-	1	6
145.6	Retromolar area	M	3	-	-	-	-	2	1
145.9	Mouth, unspecified	M	63	-	-	1	1	11	36
		F	34	-	-	2	1	2	18
146	Malignant neoplasm of oropharynx	M	98	-	-	3	3	36	36
		F	34	-	1	-	-	9	16
146.0	Tonsil	M	55	-	-	1	1	23	17
		F	15	-	-	-	-	5	6
146.1	Tonsillar fossa	M	2	-	-	-	-	-	2
		F	1	-	-	-	-	-	-
146.3	Vallecula	M	1	-	-	-	-	-	-
146.8	Other	M	1	-	-	-	-	1	-
146.9	Oropharynx, unspecified	M	39	-	-	2	2	12	17
		F	18	-	1	-	-	4	10
147	Malignant neoplasm of nasopharynx	M	75	2	-	3	3	10	24
		F	19	-	-	-	-	5	7
147.1	Posterior wall	M	1	-	-	-	-	-	1
		F	1	-	-	-	-	1	-
147.9	Nasopharynx, unspecified	M	74	2	-	3	3	10	23
		F	18	-	-	-	-	4	7
148	Malignant neoplasm of hypopharynx	M	43	1	1	1	-	7	19
		F	12	-	-	-	1	1	8
148.0	Postcricoid region	M	2	-	-	-	-	-	2
148.1	Pyramidal sinus	M	15	-	1	-	-	3	4
		F	3	-	-	-	1	1	-
148.3	Posterior hypopharyngeal wall	M	1	-	-	-	-	-	-
148.9	Hypopharynx, unspecified	M	25	1	-	1	-	4	13
		F	9	-	-	-	-	-	8
149	Malignant neoplasm of other and ill-defined sites within the lip, oral cavity and pharynx	M	142	-	2	1	1	55	51
		F	43	-	-	3	-	13	24
149.0	Pharynx, unspecified	M	141	-	2	1	1	55	50
		F	43	-	-	3	-	13	24
149.8	Other	M	1	-	-	-	-	-	1
MALIGNANT NEOPLASM OF DIGESTIVE ORGANS AND PERITONEUM (150-159)		M	8,492	178	51	303	263	2,260	3,144
		F	7,037	130	31	249	177	2,019	2,582
150	Malignant neoplasm of oesophagus	M	838	17	11	26	28	184	324
		F	322	6	4	11	11	63	143
150.0	Cervical part	M	1	-	-	-	-	1	-
		F	2	-	-	-	-	1	-
150.3	Upper third	M	1	-	-	-	-	-	1
		F	1	-	-	-	-	1	-
150.4	Middle third	F	1	-	-	-	-	1	-
150.5	Lower third	M	8	-	-	-	-	4	2
		F	2	-	-	-	-	1	1

Tableau 2. Décès selon la cause, le sexe et la province

Man.	Province of residence - Province de résidence							
	Sask.	Alta.	B.C.	Yukon	N.W.T.			
		Alb.	C.-B.		T.N.-O.			
Nombre de décès								
-	-	1	-	-	-	143.0	Gencive supérieure	M
-	-	-	-	-	-			F
1	-	-	-	-	-	143.1	Gencive inférieure	M
-	-	-	-	-	-			F
1	-	-	-	-	-	143.9	Gencive, sans précision	M
-	-	-	-	-	-			F
1	1	1	3	-	-	144	Tumeur maligne du plancher de la bouche	M
-	-	1	2	-	-			F
1	1	1	3	-	-	144.9	Sans précision	M
-	-	1	2	-	-			F
2	1	4	10	-	-	145	Tumeur maligne de parties autres ou non précisées de la bouche	M
5	2	8	5	-	-			F
-	-	1	-	-	-	145.0	Face muqueuse des joues	M
1	-	2	-	-	-			F
1	-	-	-	-	-	145.1	Vestibule de la bouche	F
-	-	-	-	-	-			
1	-	1	1	-	-	145.2	Palais osseux	M
-	-	-	-	-	-			F
-	-	-	1	-	-	145.3	Palais mou	M
-	-	-	1	-	-			F
-	-	-	-	-	-	145.4	Luette	M
-	-	-	1	-	-	145.5	Palais, sans précision	M
-	-	-	1	-	-			F
-	-	-	-	-	-	145.6	Région rétromolaire	M
2	1	3	8	-	-	145.9	Bouche, sans précision	M
2	2	5	2	-	-			F
3	3	4	10	-	-	146	Tumeur maligne de l'oropharynx	M
2	-	2	4	-	-			F
2	3	2	6	-	-	146.0	Amygdale	M
-	-	2	2	-	-			F
-	-	-	1	-	-	146.1	Fosse amygdalienne	M
-	-	-	-	-	-			F
-	-	-	1	-	-	146.3	Sillon glosso-épiglottique	M
-	-	-	-	-	-	146.8	Autres	M
1	-	2	3	-	-	146.9	Oropharynx, sans précision	M
2	-	1	1	-	-			F
4	2	11	14	-	2	147	Tumeur maligne du rhinopharynx	M
2	-	-	5	-	-			F
-	-	-	-	-	-	147.1	Paroi postérieure	M
-	-	-	-	-	-			F
4	2	11	14	-	2	147.9	Rhinopharynx, sans précision	M
2	-	-	5	-	-			F
6	-	3	5	-	-	148	Tumeur maligne de l'hypopharynx	M
1	1	-	-	-	-			F
-	-	-	-	-	-	148.0	Région rétro-crico-aryténoïdienne	M
3	-	1	3	-	-	148.1	Sinus piriforme	M
1	-	-	-	-	-			F
1	-	-	-	-	-	148.3	Paroi postérieure du pharynx	M
2	-	2	2	-	-	148.9	Hypopharynx, sans précision	M
-	1	-	-	-	-			F
4	5	7	16	-	-	149	Tumeurs malignes de sièges autres et mal définis de la lèvre, de la cavité buccale et du pharynx	M
1	-	-	2	-	-			F
4	5	7	16	-	-	149.0	Pharynx, sans précision	M
1	-	-	2	-	-			F
-	-	-	-	-	-	149.8	Autres	M
339	309	583	1,051	7	4	TUMEURS MALIGNES APPAREIL DIGESTIF ET DU PÉRITOINE (150-159)		M
301	252	468	820	2	6			F
34	35	58	119	2	-	150	Tumeur maligne de l'oesophage	M
9	9	18	48	-	-			F
-	-	-	-	-	-	150.0	Oesophage cervical	M
-	-	-	1	-	-			F
-	-	-	-	-	-	150.3	Tiers supérieur	M
-	-	-	-	-	-			F
-	-	-	-	-	-	150.4	Tiers moyen	F
1	-	-	-	-	-	150.5	Tiers inférieur	M
-	-	-	1	-	-			F

Table 2. Deaths from each Cause, by Sex and Province

		Canada	Province of residence - Province de résidence				Qué.	Ont.	
			Nfld. T.-N.	P.E.I. Î.-P.-É.	N.S. N.-É.	N.B. N.-B.			
Number of deaths									
150.9	Oesophagus, unspecified	M	828	17	11	26	28	179	321
		F	316	6	4	11	11	59	142
151	Malignant neoplasm of stomach	M	1,261	50	8	47	32	372	416
		F	817	21	2	23	26	262	280
151.0	Cardia	M	49	-	-	2	1	22	8
		F	19	-	-	1	-	12	3
151.1	Pylorus	M	1	-	-	-	-	-	1
151.3	Fundus of stomach	M	2	-	-	-	-	-	1
151.5	Lesser curvature, unspecified	M	1	-	-	-	-	-	1
		F	2	-	-	-	-	1	1
151.9	Stomach, unspecified	M	1,208	50	8	45	31	350	405
		F	796	21	2	22	26	249	276
152	Malignant neoplasm of small intestine, including duodenum	M	69	-	-	1	2	26	24
		F	53	-	1	5	1	25	13
152.0	Duodenum	M	32	-	-	1	1	13	9
		F	28	-	1	3	1	11	7
152.1	Jejunum	M	5	-	-	-	-	1	3
		F	2	-	-	-	-	-	1
152.2	Ileum	M	3	-	-	-	-	1	-
		F	1	-	-	-	-	1	-
152.9	Small intestine, unspecified	M	29	-	-	-	1	11	12
		F	22	-	-	2	-	13	5
153	Malignant neoplasm of colon	M	2,436	43	9	76	63	665	957
		F	2,351	37	14	65	44	738	895
153.0	Hepatic flexure	M	3	-	-	-	-	2	-
		F	1	-	-	-	-	1	-
153.1	Transverse colon	M	21	-	-	1	-	10	6
		F	24	-	1	1	-	13	3
153.2	Descending colon	M	13	-	-	1	-	7	2
		F	16	-	-	-	-	12	2
153.3	Sigmoid colon	M	158	3	-	-	2	87	30
		F	164	-	-	1	3	87	34
153.4	Caecum	M	101	2	-	6	2	37	30
		F	145	4	1	5	2	52	40
153.5	Appendix	M	5	-	-	-	-	1	2
		F	11	-	-	-	-	4	3
153.6	Ascending colon	M	40	-	-	1	-	26	3
		F	44	-	-	-	-	29	7
153.7	Splenic flexure	M	3	-	-	-	-	1	-
153.8	Other	M	1	-	-	-	-	-	1
		F	1	-	-	-	-	-	1
153.9	Colon, unspecified	M	2,091	38	9	67	59	494	883
		F	1,945	33	12	58	39	540	805
154	Malignant neoplasm of rectum, rectosigmoid junction and anus	M	844	10	5	22	14	266	315
		F	560	9	4	15	10	195	203
154.0	Rectosigmoid junction	M	106	1	1	2	1	33	39
		F	69	-	-	1	2	22	29
154.1	Rectum	M	706	8	4	20	13	221	265
		F	471	9	4	14	8	167	165
154.2	Anal canal	M	8	-	-	-	-	1	5
		F	5	-	-	-	-	2	3
154.3	Anus, unspecified	M	21	1	-	-	-	10	5
		F	15	-	-	-	-	4	6
154.8	Other	M	3	-	-	-	-	1	1
155	Malignant neoplasm of liver and intrahepatic bile ducts	M	680	4	-	17	16	167	291
		F	406	4	-	14	7	122	141
155.0	Liver, primary	M	294	2	-	6	3	82	128
		F	109	-	-	2	1	33	47
155.1	Intrahepatic bile ducts	M	114	-	-	1	2	21	56
		F	104	1	-	2	2	31	38
155.2	Liver, not specified as primary or secondary	M	272	2	-	10	11	64	107
		F	193	3	-	10	4	58	56
156	Malignant neoplasm of gallbladder and extrahepatic bile ducts	M	195	6	-	5	8	62	65
		F	334	6	2	6	9	103	101
156.0	Gallbladder	M	82	-	-	3	2	23	31
		F	210	3	2	3	4	51	71

Tableau 2. Décès selon la cause, le sexe et la province

Man.	Province of residence - Province de résidence					T.N.-O.			
	Sask.	Alta.	B.C.	Yukon	N.W.T.				
		Alb.	C.-B.						
Nombre de décès									
33	35	58	118	2	-	150.9	Oesophage, sans précision	M	F
9	9	18	47	-	-				
58	43	77	157	-	1	151	Tumeur maligne de l'estomac	M	F
31	30	59	83	-	-				
4	1	5	5	-	1	151.0	Cardia	M	F
-	-	2	1	-	-				
-	-	-	-	-	-	151.1	Pylore	M	F
-	-	-	1	-	-	151.3	Grosse tubérosité	M	F
-	-	-	-	-	-	151.5	Petite courbure	M	F
-	-	-	-	-	-	151.9	Estomac, sans précision	M	F
54	42	72	151	-	-				
31	30	57	82	-	-	152	Tumeur maligne de l'intestin grêle	M	F
2	1	4	9	-	-				
2	1	2	3	-	-	152.0	Duodénum	M	F
1	-	2	4	-	-	152.1	Jéjunum	M	F
-	-	2	2	-	-	152.2	Iléon	M	F
-	1	-	1	-	-	152.9	Intestin grêle, partie non précisée	M	F
-	-	-	-	-	-	153	Tumeur maligne du côlon	M	F
104	96	165	257	-	1				
105	57	137	255	1	3	153.0	Angle droit	M	F
-	-	-	1	-	-	153.1	Côlon transverse	M	F
-	1	2	1	-	-	153.2	Côlon descendant	M	F
1	1	3	1	-	-	153.3	Côlon sigmoïde	M	F
-	1	1	-	-	-	153.4	Caecum	M	F
14	7	4	11	-	-	153.5	Appendice	M	F
10	6	6	17	-	-	153.6	Côlon ascendant	M	F
6	2	6	10	-	-	153.7	Angle gauche	M	F
15	2	12	12	-	-	153.8	Autres	M	F
-	-	1	1	-	-	153.9	Côlon, sans précision	M	F
-	-	2	2	-	-				
-	3	3	4	-	-	154	Tumeur maligne du rectum, de la jonction recto-sigmoïdienne et de l'anus	M	F
1	2	2	3	-	-	154.0	Jonction recto-sigmoïdienne	M	F
-	1	1	-	-	-	154.1	Rectum	M	F
-	-	-	-	-	-	154.2	Canal anal	M	F
1	-	1	3	-	-	154.3	Anus, sans précision	M	F
1	-	2	2	-	-	154.8	Autres	M	F
-	-	1	-	-	-	155	Tumeur maligne du foie et des voies biliaires intrahépatiques	M	F
16	22	48	99	-	-	155.0	Foie, primitive	M	F
18	24	28	48	-	-	155.1	Canaux biliaires intrahépatiques	M	F
9	7	28	29	-	-	155.2	Foie, non précisée primitive ni secondaire	M	F
5	3	5	13	-	-	156	Tumeur maligne de la vésicule biliaire et des voies biliaires extra-hépatiques	M	F
2	1	6	25	-	-	156.0	Vésicule biliaire	M	F
3	5	11	11	-	-				
5	14	14	45	-	-				
10	16	12	24	-	-				
6	9	10	24	-	-				
26	19	27	33	-	2				
4	2	7	10	-	-				
18	13	19	24	-	2				

Table 2. Deaths from each Cause, by Sex and Province

		Canada	Province of residence - Province de résidence				Qué.	Ont.	
			Nfld. T.-N.	P.E.I. I.-P.-É.	N.S. N.-É.	N.B. N.-B.			
Number of deaths									
156.1	Extrahepatic bile ducts	M	50	1	-	2	2	5	23
		F	50	2	-	1	3	5	19
156.2	Ampulla of Vater	M	18	1	-	-	1	7	5
		F	19	-	-	-	1	8	7
156.9	Biliary tract, part unspecified	M	45	4	-	-	3	27	6
		F	55	1	-	2	1	39	4
157	Malignant neoplasm of pancreas	M	1,414	21	12	52	56	397	475
		F	1,403	26	-	49	38	363	506
157.0	Head of pancreas	M	72	-	1	-	2	37	8
		F	58	-	-	1	2	22	14
157.1	Body of pancreas	M	2	-	-	-	-	1	-
		F	5	-	-	-	-	4	-
157.2	Tail of pancreas	M	5	-	-	-	-	3	1
		F	3	-	-	-	-	-	2
157.3	Pancreatic duct	F	1	-	-	-	-	-	-
157.4	Islets of Langerhans	M	2	-	-	-	-	1	1
		F	3	-	-	-	1	1	1
157.8	Other	M	1	-	-	-	-	-	1
		F	2	-	-	-	-	-	2
157.9	Part unspecified	M	1,332	21	11	52	54	355	464
		F	1,331	26	-	48	35	336	487
158	Malignant neoplasm of retroperitoneum and peritoneum	M	33	-	-	-	-	20	4
		F	45	3	-	1	-	18	13
158.0	Retroperitoneum	M	25	-	-	-	-	15	3
		F	10	1	-	-	-	7	1
158.8	Specified parts of peritoneum	M	4	-	-	-	-	3	1
		F	7	2	-	-	-	1	2
158.9	Peritoneum, unspecified	M	4	-	-	-	-	2	-
		F	28	-	-	1	-	10	10
159	Malignant neoplasm of other and ill-defined sites within the digestive organs and peritoneum	M	722	27	6	57	44	101	273
		F	746	18	4	60	31	130	287
159.0	Intestinal tract, part unspecified	M	651	26	6	54	43	57	265
		F	665	18	4	59	30	77	277
159.1	Spleen, NEC	M	1	-	-	-	-	-	-
		F	1	-	-	-	-	1	-
159.8	Other	M	2	-	-	-	-	1	-
		F	5	-	-	-	-	2	2
159.9	Ill-defined	M	68	1	-	3	1	43	8
		F	75	-	-	1	1	50	8
MALIGNANT NEOPLASM OF RESPIRATORY SYSTEM (160-165)		M	10,310	214	60	425	313	3,260	3,455
		F	5,478	60	34	192	148	1,489	1,951
160	Malignant neoplasm of nasal cavities, middle ear and accessory sinuses	M	35	-	-	-	1	9	16
		F	22	-	-	1	1	5	10
160.0	Nasal cavities	M	5	-	-	-	-	1	2
160.2	Maxillary sinus	M	16	-	-	-	-	3	8
		F	12	-	-	1	-	2	5
160.3	Ethmoidal sinus	M	4	-	-	-	-	1	3
		F	3	-	-	-	-	1	1
160.5	Sphenoidal sinus	F	1	-	-	-	-	1	-
160.9	Accessory sinus, unspecified	M	10	-	-	-	1	4	3
		F	6	-	-	-	1	1	4
161	Malignant neoplasm of larynx	M	420	5	3	12	16	162	127
		F	97	1	-	1	4	37	38
161.0	Glottis	M	7	-	-	-	-	4	-
		F	2	-	-	-	-	1	1
161.1	Supraglottis	M	22	-	-	1	-	11	3
		F	2	-	-	-	-	-	-
161.3	Laryngeal cartilages	F	1	-	-	-	-	-	1
161.9	Larynx, unspecified	M	391	5	3	11	16	147	124
		F	92	1	-	1	4	36	36
162	Malignant neoplasm of trachea, bronchus and lung	M	9,769	206	57	406	296	3,051	3,300
		F	5,307	59	34	190	143	1,413	1,898
162.0	Trachea	M	9	-	-	-	-	5	1
		F	6	-	-	-	1	2	1
162.2	Main bronchus	M	16	-	-	-	-	10	4
		F	8	-	-	-	1	5	1

Tableau 2. Décès selon la cause, le sexe et la province

Man.	Province of residence - Province de résidence							
	Sask.	Alta.	B.C.	Yukon	N.W.T.			
	Alb.	C.-B.			T.N.-O.			
Nombre de décès								
2	4	2	9	-	-	156.1	Canaux biliaires extrahépatiques	M
4	6	6	4	-	-			F
-	1	1	2	-	-	156.2	Ampoule de Vater	M
2	-	-	1	-	-			F
-	2	-	3	-	-	156.9	Voies biliaires, sans précision	M
2	-	2	4	-	-			F
61	49	108	182	-	1	157	Tumeur maligne du pancréas	M
58	62	124	175	1	1			F
8	6	4	6	-	-	157.0	Tête du pancréas	M
5	2	5	7	-	-			F
-	-	-	1	-	-	157.1	Corps du pancréas	M
-	-	1	-	-	-			F
-	1	-	-	-	-	157.2	Queue du pancréas	M
-	-	-	-	-	-			F
-	-	-	1	-	-	157.3	Canal pancréatique	F
-	-	-	-	-	-	157.4	Ilots de Langerhans	M
-	-	-	-	-	-			F
-	-	-	-	-	-	157.8	Autres	M
-	-	-	-	-	-			F
53	43	103	175	-	1	157.9	Partie non précisée	M
53	59	118	167	1	1			F
1	1	4	3	-	-	158	Tumeur maligne du tissu rétropéritonéal et du péritoine	M
3	2	3	2	-	-			F
1	1	3	2	-	-	158.0	Tissu rétropéritonéal	M
-	-	1	-	-	-			F
1	1	-	-	-	-	158.8	Parties précisées du péritoine	M
-	-	-	-	-	-			F
2	-	1	1	-	-	158.9	Péritoine, sans précision	M
2	1	2	2	-	-			F
24	24	48	118	-	-	159	Tumeurs malignes de sièges autres ou non précisés de l'appareil digestif et du péritoine	M
28	29	50	109	-	-			F
22	22	44	112	-	-	159.0	Tractus intestinal, partie non précisée	M
27	26	47	100	-	-			F
-	-	1	-	-	-	159.1	Rate, NCA	M
-	-	-	-	-	-			F
-	-	1	-	-	-	159.8	Autres	M
-	-	-	1	-	-			F
2	2	2	6	-	-	159.9	Sans précision	M
1	3	3	8	-	-			F
411	368	691	1,092	9	12	TUMEURS MALIGNES DE L'APPAREIL RESPIRATOIRE (160-165)		
239	193	399	762	4	7	160	Tumeur maligne des fosses nasales, de l'oreille moyenne et des sinus annexes	M
3	1	1	4	-	-			F
-	1	2	2	-	-	160.0	Fosses nasales	M
-	-	1	1	-	-			F
2	1	-	2	-	-	160.2	Sinus maxillaire	M
-	1	2	1	-	-			F
-	-	-	-	-	-	160.3	Sinus ethmoïdal	M
-	-	-	1	-	-			F
-	-	-	-	-	-	160.5	Sinus sphénoïdal	F
1	-	-	-	-	-	160.9	Sinus accessoire, sans précision	M
-	-	-	1	-	-			F
20	15	22	36	1	1	161	Tumeur maligne du larynx	M
-	1	4	11	-	-			F
-	1	2	-	-	-	161.0	Glotte	M
1	-	-	4	-	-			F
-	-	2	2	-	-	161.1	Étage sus-glottique	M
-	-	-	-	-	-			F
-	-	-	-	-	-	161.3	Cartilages laryngés	F
19	14	18	32	1	1	161.9	Larynx, sans précision	M
-	1	4	9	-	-			F
383	349	660	1,042	8	11	162	Tumeur maligne de la trachée, des bronches et du poumon	M
234	190	390	745	4	7			F
1	1	-	1	-	-	162.0	Trachée	M
-	-	2	-	-	-			F
-	-	1	1	-	-	162.2	Bronche souche	M
1	-	-	-	-	-			F

Table 2. Deaths from each Cause, by Sex and Province

		Canada	Province of residence - Province de résidence				Qué.	Ont.	
			Nfld. T.-N.	P.E.I. I.-P.-É.	N.S. N.-É.	N.B. N.-B.			
Number of deaths									
162.3	Upper lobe, bronchus or lung	M	111	-	-	-	2	83	11
		F	58	-	-	-	-	36	7
162.4	Middle lobe, bronchus or lung	M	5	-	-	-	-	4	-
		F	5	-	-	-	-	5	-
162.5	Lower lobe, bronchus or lung	M	36	-	-	1	-	24	4
		F	17	-	-	-	-	15	2
162.8	Other	F	2	-	-	-	-	2	-
162.9	Bronchus and lung, unspecified	M	9,592	206	57	405	294	2,925	3,280
		F	5,211	59	34	190	141	1,348	1,887
163	Malignant neoplasm of pleura	M	62	3	-	4	-	31	6
		F	25	-	-	-	-	21	1
163.0	Parietal	M	1	-	-	-	-	-	-
163.9	Pleura, unspecified	M	61	3	-	4	-	31	6
		F	25	-	-	-	-	21	1
164	Malignant neoplasm of thymus, heart and mediastinum	M	23	-	-	3	-	7	6
		F	27	-	-	-	-	13	4
164.0	Thymus	M	5	-	-	-	-	2	1
		F	8	-	-	-	-	2	2
164.1	Heart	M	4	-	-	-	-	-	2
		F	3	-	-	-	-	1	-
164.2	Anterior mediastinum	F	1	-	-	-	-	1	-
164.9	Mediastinum, part unspecified	M	14	-	-	3	-	5	3
		F	15	-	-	-	-	9	2
165	Malignant neoplasm of other and ill-defined sites, respiratory system and intrathoracic organs	M	1	-	-	-	-	-	-
165.9	Ill-defined sites within the respiratory system	M	1	-	-	-	-	-	-
MALIGNANT NEOPLASM, BONE, CONNECTIVE TISSUE, SKIN AND BREAST (170-175)		M	761	8	5	25	25	195	291
		F	5,463	84	25	216	150	1,406	2,159
170	Malignant neoplasm of bone and articular cartilage	M	69	1	1	1	4	29	20
		F	53	1	1	2	1	15	13
170.0	Bones of skull and face	M	8	-	-	-	-	6	2
		F	1	-	-	-	-	1	-
170.1	Lower jaw bone	M	3	-	-	-	1	2	-
		F	1	-	-	1	-	-	-
170.2	Vertebral column, excluding sacrum and coccyx	M	6	-	-	-	-	2	3
		F	3	-	-	-	-	1	1
170.4	Long bones of upper limb and scapula	M	1	-	-	-	-	1	-
170.6	Pelvic bones, sacrum and coccyx	M	3	1	-	-	-	-	2
		F	9	1	-	-	-	2	5
170.7	Lower limb, long bones	M	10	-	-	-	-	5	3
		F	10	-	1	-	-	3	-
170.9	Site unspecified	M	38	-	1	1	3	13	10
		F	29	-	1	1	1	8	7
171	Malignant neoplasm of connective and other soft tissue	M	144	1	1	6	3	33	43
		F	139	3	1	5	4	34	43
171.0	Head, face and neck	M	3	-	-	-	-	-	2
		F	3	-	-	-	1	2	-
171.2	Upper limb, including shoulder	M	4	-	-	-	-	3	-
		F	4	-	-	-	2	-	-
171.3	Lower limb, including hip	M	14	-	-	-	1	5	3
		F	11	-	-	1	-	4	3
171.4	Thorax	M	2	-	-	-	-	2	-
		F	4	-	-	-	-	4	-
171.5	Abdomen	M	11	-	-	-	-	4	2
		F	8	-	-	-	-	4	3
171.6	Pelvis	M	8	-	-	1	-	-	3
		F	10	-	-	-	-	4	2
171.7	Trunk, unspecified	F	1	-	-	-	-	-	-
171.9	Site unspecified	M	102	1	1	5	2	19	33
		F	98	3	1	4	1	16	35
172	Malignant melanoma of skin	M	380	3	3	14	10	63	181
		F	271	2	-	10	11	39	119
172.3	Other and unspecified parts of face	M	1	-	-	-	-	-	-
		F	2	-	-	-	-	1	1
172.4	Scalp and neck	M	5	-	-	-	-	2	1

Tableau 2. Décès selon la cause, le sexe et la province:

Man.	Province of residence - Province de résidence							
	Sask.	Alta.	B.C.	Yukon	N.W.T.			
		Alb.	C.-B.		T.N.-O.			
Nombre de décès								
4	4	2	5	-	-	162.3	Lobe supérieur, bronche ou poumon	M
2	2	5	6	-	-			F
1	-	-	-	-	-	162.4	Lobe moyen, bronche ou poumon	M
-	-	-	-	-	-			F
2	-	1	4	-	-	162.5	Lobe inférieur, bronche ou poumon	M
-	-	-	-	-	-			F
-	-	-	-	-	-	162.8	Autres	F
375	344	656	1,031	8	11	162.9	Bronche et poumon, sans précision	M
231	188	383	739	4	7			F
4	2	6	6	-	-	163	Tumeur maligne de la plèvre	M
2	-	-	1	-	-			F
1	-	-	-	-	-	163.0	Feuillet pariétal	M
3	2	6	6	-	-	163.9	Plèvre, sans précision	M
2	-	-	1	-	-			F
1	1	2	3	-	-	164	Tumeur maligne du thymus, du coeur et du médiastin	M
3	1	3	3	-	-			F
-	-	-	2	-	-	164.0	Thymus	M
2	-	1	1	-	-			F
1	1	-	-	-	-	164.1	Coeur	M
1	1	-	-	-	-			F
-	-	-	-	-	-	164.2	Médiastin antérieur	F
-	-	2	1	-	-	164.9	Médiastin, partie non précisée	M
-	-	2	2	-	-			F
-	-	-	1	-	-	165	Tumeurs malignes de sièges autres ou non précisés, appareil respiratoire et organes thoraciques	M
-	-	-	-	-	-	165.9	Siège mal défini	M
39	21	58	94	-	-	TUMEURS MALIGNES, OS, TISSUS CONJONCTIFS, PEAU ET SEIN (170-175)		M
222	177	398	619	4	3			F
3	-	5	5	-	-	170	Tumeur maligne des os et du cartilage articulaire	M
2	3	8	6	1	-			F
-	-	-	-	-	-	170.0	Os du crâne et de la face	M
-	-	-	-	-	-			F
-	-	-	-	-	-	170.1	Maxillaire inférieur	M
-	-	-	-	-	-			F
1	-	-	-	-	-	170.2	Rachis, sauf sacrum et coccyx	M
-	1	-	-	-	-			F
-	-	-	-	-	-	170.4	Membre supérieur, os longs et omoplate	M
-	-	-	-	-	-			F
-	-	1	-	-	-	170.6	Bassin, sacrum et coccyx	M
-	-	-	-	-	-			F
-	-	1	2	-	-	170.7	Membre inférieur, os longs	M
-	-	-	4	1	-			F
2	-	5	3	-	-	170.9	Siège non précisé	M
2	2	6	2	-	-			F
12	4	19	22	-	-	171	Tumeur maligne du tissu conjonctif et des autres tissus mous	M
9	6	12	22	-	-			F
1	-	-	-	-	-	171.0	Tête et cou	M
-	-	-	-	-	-			F
-	-	1	-	-	-	171.2	Membre supérieur, y compris l'épaule	M
-	-	1	1	-	-			F
2	1	1	1	-	-	171.3	Membre inférieur, y compris la hanche	M
-	1	1	1	-	-			F
-	-	-	-	-	-	171.4	Thorax	M
-	-	-	-	-	-			F
1	1	2	1	-	-	171.5	Abdomen	M
1	-	-	-	-	-			F
1	-	2	1	-	-	171.6	Pelvis	M
-	1	-	3	-	-			F
-	1	-	-	-	-	171.7	Tronc, sans précision	F
7	2	13	19	-	-	171.9	Siège non précisé	M
8	3	10	17	-	-			F
18	14	27	47	-	-	172	Mélanome malin de la peau	M
13	6	23	47	-	1			F
-	-	-	1	-	-	172.3	Parties autres et non précisées de la face	M
-	-	-	-	-	-			F
-	1	-	1	-	-	172.4	Cuir chevelu et cou	M

Table 2. Deaths from each Cause, by Sex and Province

		Canada	Province of residence - Province de résidence				Qué.	Ont.
			Nfld.	P.E.I.	N.S.	N.B.		
			T.-N.	I.-P.-É.	N.-É.	N.-B.		
Number of deaths								
172.5	Trunk, except scrotum	M	4	-	-	-	1	1
		F	4	-	1	-	1	-
172.6	Upper limb including shoulder	M	4	-	1	-	-	2
172.7	Lower limb including hip	M	2	-	-	-	1	-
		F	3	-	-	-	2	1
172.8	Other	M	1	-	-	-	-	-
172.9	Site unspecified	M	363	3	3	13	59	177
		F	262	2	-	9	35	117
173	Other malignant neoplasm of skin	M	132	3	-	3	55	40
		F	77	-	-	3	34	29
173.0	Skin of lip	M	2	-	-	-	-	1
		F	1	-	-	-	-	-
173.1	Eyelid, including canthus	M	1	-	-	-	1	-
173.2	Ear and external auricular canal	M	16	1	-	1	4	5
		F	5	-	-	-	2	2
173.3	Skin of other and unspecified parts of face	M	20	-	-	1	9	8
		F	16	-	-	1	8	5
173.4	Scalp and skin of neck	M	24	1	-	-	10	6
		F	15	-	-	1	6	8
173.5	Skin of trunk, except scrotum	M	9	-	-	-	6	2
		F	3	-	-	-	2	1
173.6	Skin of upper limb, including shoulder	M	4	1	-	-	-	1
173.7	Skin of lower limb, including hip	M	2	-	-	-	-	2
		F	3	-	-	-	2	1
173.8	Other	M	1	-	-	-	-	1
173.9	Site unspecified	M	53	-	-	1	25	14
		F	34	-	-	2	14	12
174	Malignant neoplasm of female breast	F	4,923	78	23	196	1,284	1,955
174.0	Nipple and areola	F	3	-	-	-	-	2
174.9	Breast, unspecified	F	4,920	78	23	196	1,284	1,953
175	Malignant neoplasm of male breast	M	36	-	-	1	3	7
MALIGNANT NEOPLASM OF GENITOURINARY ORGANS (179-189)		M	5,492	112	32	201	1,311	1,989
		F	3,341	66	13	127	875	1,215
179	Malignant neoplasm of uterus, part unspecified	F	300	9	1	11	86	98
180	Malignant neoplasm of cervix uteri	F	400	8	4	19	78	154
180.0	Endocervix	F	5	-	-	-	1	-
180.9	Cervix uteri, unspecified	F	395	8	4	19	76	154
182	Malignant neoplasm of body of uterus	F	338	7	-	10	106	114
182.0	Corpus uteri, except isthmus	F	338	7	-	10	106	114
183	Malignant neoplasm of ovary and other uterine adnexa	F	1,316	21	4	50	297	516
183.0	Ovary	F	1,299	21	4	50	291	507
183.2	Fallopian tube	F	15	-	-	-	5	9
183.3	Broad ligament	F	1	-	-	-	-	-
183.9	Uterine adnexa, unspecified	F	1	-	-	-	1	-
184	Malignant neoplasm of other and unspecified female genital organs	F	112	4	1	8	41	35
184.0	Vagina	F	31	2	-	3	11	7
184.3	Clitoris	F	2	-	-	-	-	2
184.4	Vulva, unspecified	F	63	2	1	4	19	23
184.8	Other	F	3	-	-	1	-	1
184.9	Site unspecified	F	13	-	-	-	11	2
185	Malignant neoplasm of prostate	M	3,761	72	27	138	849	1,367
186	Malignant neoplasm of testis	M	41	3	-	-	15	9
186.9	Other and unspecified	M	41	3	-	-	15	9
187	Malignant neoplasm of penis and other male genital organs	M	24	-	1	3	6	8
187.4	Penis, part unspecified	M	20	-	1	2	4	7

Tableau 2. Décès selon la cause, le sexe et la province

Man.	Province of residence - Province de résidence							
	Sask.	Alta.	B.C.	Yukon	N.W.T.			
		Alb.	C.-B.		T.N.-O.			
Nombre de décès								
-	2	-	-	-	-	172.5	Tronc, à l'exception du scrotum	M F
-	-	2	-	-	-	172.6	Membre supérieur, y compris l'épaule	M
1	-	-	-	-	-	172.7	Membre inférieur, y compris la hanche	M F
-	-	1	-	-	-	172.8	Autres	M
-	-	-	1	-	-	172.9	Siège non précisé	M F
17	11	26	44	-	-	173	Autres tumeurs malignes de la peau	M F
13	6	21	47	-	1	173.0	Face cutanée de la lèvre	M F
5	2	7	12	-	-	173.1	Paupières, y compris les commissures palpébrales	M
2	1	3	5	-	-	173.2	Oreille et conduit auditif externe	M F
-	-	-	1	-	-	173.3	Peau de régions autres et non précisées de la face	M F
-	-	-	1	-	-	173.4	Cuir chevelu et peau du cou	M F
-	-	-	-	-	-	173.5	Peau du tronc, à l'exception du scrotum	M F
-	1	-	1	-	-	173.6	Peau du membre supérieur, y compris l'épaule	M
-	-	-	-	-	-	173.7	Peau du membre inférieur, y compris la hanche	M F
-	-	-	-	-	-	173.8	Autres	M
2	1	-	-	-	-	173.9	Siège non précisé	M F
1	-	-	-	-	-	174	Tumeur maligne du sein chez la femme	F
-	-	2	-	-	-	174.0	Mamelon et aréole	F
-	-	-	2	-	-	174.9	Sein, sans précision	F
-	-	1	5	-	-	175	Tumeur maligne du sein, chez l'homme	M
-	-	1	-	-	-	TUMEURS MALIGNES DES ORGANES GÉNITO-URINAIRES (179-189)		M F
-	1	-	1	-	-	179	Tumeur maligne de l'utérus, partie non précisée	F
3	-	4	5	-	-	180	Tumeur maligne du col de l'utérus	F
1	1	2	2	-	-	180.0	Endocol	F
196	161	352	539	3	2	180.9	Col de l'utérus, sans précision	F
1	-	-	-	-	-	182	Tumeur maligne du corps de l'utérus	F
195	161	352	539	3	2	182.0	Corps de l'utérus, sauf isthme	F
1	1	-	8	-	-	183	Tumeur maligne de l'ovaire et des autres annexes de l'utérus	F
266	269	466	682	1	4	183.0	Ovaire	F
168	108	233	432	-	-	183.2	Trompe de Fallope	F
11	12	20	38	-	-	183.3	Ligament large	F
20	7	40	57	-	-	183.9	Annexes de l'utérus, sans précision	F
1	-	-	1	-	-	184	Tumeur maligne d'organes génitaux autres ou non précisés de la femme	F
19	7	40	56	-	-	184.0	Vagin	F
21	7	27	39	-	-	184.3	Clitoris	F
21	7	27	39	-	-	184.4	Vulve, sans précision	F
73	45	96	182	-	-	184.8	Autres	F
72	44	96	182	-	-	184.9	Siège non précisé	F
-	1	-	-	-	-	185	Tumeur maligne de la prostate	M
1	-	-	-	-	-	186	Tumeur maligne du testicule	M
-	-	-	-	-	-	186.9	Autres et sans précision	M
1	2	5	12	-	-	187	Tumeur maligne de la verge et des autres organes génitaux masculins	M
1	1	1	3	-	-	187.4	Verge, partie non précisée	M
-	-	-	-	-	-			
-	1	3	9	-	-			
-	-	1	-	-	-			
179	200	339	484	1	3			
2	-	2	9	-	-			
2	-	2	9	-	-			
1	2	1	2	-	-			
1	2	1	2	-	-			

Table 2. Deaths from each Cause, by Sex and Province

		Canada	Province of residence - Province de résidence				Qué.	Ont.	
			Nfld. T.-N.	P.E.I. Î.-P.-É.	N.S. N.-É.	N.B. N.-B.			
Number of deaths									
187.6	Spermatic cord	M	2	-	-	1	-	1	-
187.7	Scrotum	M	2	-	-	-	-	1	1
188	Malignant neoplasm of bladder	M	890	16	2	34	26	231	333
		F	368	4	1	14	11	102	132
188.7	Urachus	M	1	-	-	-	-	-	-
188.9	Part unspecified	M	889	16	2	34	26	231	333
		F	368	4	1	14	11	102	132
189	Malignant neoplasm of kidney and other and unspecified urinary organs	M	776	21	2	26	30	210	272
		F	507	13	2	15	24	165	166
189.0	Kidney, except pelvis	M	741	20	2	24	29	202	258
		F	475	13	1	13	24	149	159
189.1	Renal pelvis	M	6	-	-	-	-	2	1
		F	3	-	1	-	-	2	-
189.2	Ureter	M	14	1	-	-	-	3	7
		F	20	-	-	1	-	9	7
189.3	Urethra	M	10	-	-	1	1	2	4
		F	5	-	-	1	-	2	-
189.9	Site unspecified	M	5	-	-	1	-	1	2
		F	4	-	-	-	-	3	-
MALIGNANT NEOPLASM OF OTHER AND UNSPECIFIED SITES (190-199)		M	2,695	56	10	108	92	505	1,093
		F	2,492	45	8	103	66	522	1,048
190	Malignant neoplasm of eye	M	21	-	-	1	-	8	7
		F	15	-	-	2	-	3	5
190.0	Eyeball, except conjunctiva, cornea, retina and choroid	M	1	-	-	-	-	-	-
190.1	Orbit	M	3	-	-	-	-	2	1
190.4	Cornea	M	1	-	-	-	-	-	-
190.5	Retina	M	2	-	-	-	-	1	1
190.6	Choroid	M	1	-	-	-	-	-	1
		F	1	-	-	-	-	-	-
190.9	Part unspecified	M	13	-	-	1	-	5	4
		F	14	-	-	2	-	3	5
191	Malignant neoplasm of brain	M	791	13	3	25	26	227	263
		F	563	11	2	23	17	163	205
191.0	Cerebrum, except lobes and ventricles	M	202	-	-	-	9	168	17
		F	139	-	-	-	2	121	11
191.1	Frontal lobe	M	26	-	-	-	-	15	4
		F	19	-	-	1	-	10	2
191.2	Temporal lobe	M	16	-	-	-	-	9	-
		F	7	-	-	-	-	2	1
191.3	Parietal lobe	M	16	-	-	-	-	6	3
		F	15	-	-	-	2	7	4
191.4	Occipital lobe	M	2	-	-	-	-	-	1
		F	1	-	-	-	-	-	-
191.5	Ventricle	M	4	-	-	-	-	2	2
		F	1	-	-	-	-	-	1
191.6	Cerebellum	M	13	-	-	-	-	4	8
		F	14	1	-	-	-	7	4
191.7	Brain stem	M	11	-	-	-	1	2	5
		F	10	-	-	-	-	1	6
191.8	Other	M	9	-	-	-	-	4	2
		F	3	-	-	1	-	-	1
191.9	Brain, unspecified	M	492	13	3	25	16	17	221
		F	354	10	2	21	13	15	175
192	Malignant neoplasm of other and unspecified parts of nervous system	M	19	1	-	2	-	2	5
		F	15	2	1	2	-	2	5
192.0	Cranial nerves	M	1	-	-	-	-	-	1
		F	1	1	-	-	-	-	-
192.1	Cerebral meninges	M	10	1	-	1	-	-	3
		F	7	-	-	-	-	1	3
192.2	Spinal cord	M	4	-	-	-	-	1	1
		F	3	-	-	1	-	1	1
192.9	Part unspecified	M	4	-	-	1	-	1	-
		F	4	1	1	1	-	-	1
193	Malignant neoplasm of thyroid gland	M	44	2	1	-	1	17	16
		F	78	-	-	2	1	26	29

Tableau 2. Décès selon la cause, le sexe et la province

Man.	Province of residence - Province de résidence								
	Sask.	Alta.	B.C.	Yukon	N.W.T.				
		Alb.	C.-B.		T.N.-O.				
		Nombre de décès							
-	-	-	-	-	-	187.6	Cordon spermatique	M	
-	-	-	-	-	-	187.7	Scrotum	M	
41	36	58	112	-	1	188	Tumeur maligne de la vessie	M	
12	14	23	55	-	-			F	
-	-	-	1	-	-	188.7	Ouraque	M	
41	36	58	111	-	1	188.9	Partie non précisée	M	
12	14	23	55	-	-			F	
43	31	66	75	-	-	189	Tumeur maligne du rein et d'organes urinaux autres ou non précisés	M	
30	21	22	49	-	-			F	
43	30	61	72	-	-	189.0	Rein, sauf bassinets	M	
30	19	21	46	-	-			F	
-	-	3	-	-	-	189.1	Bassinets	M	
-	-	-	-	-	-			F	
-	1	-	2	-	-	189.2	Uretère	M	
-	1	-	2	-	-			F	
-	-	1	1	-	-	189.3	Urètre	M	
-	1	1	-	-	-			F	
-	-	1	-	-	-	189.9	Siège non précisé	M	
-	-	-	1	-	-			F	
105	101	233	389	2	1	TUMEURS MALIGNES DE SIÈGES AUTRES ET SANS PRÉCISION (190-199)		M	
109	86	208	293	-	4			F	
-	2	-	3	-	-	190	Tumeur maligne de l'oeil	M	
-	1	2	2	-	-			F	
-	1	-	-	-	-	190.0	Globe oculaire, sauf conjonctive, cornée, rétine et choroïde	M	
-	-	-	-	-	-	190.1	Orbite	M	
-	-	-	1	-	-	190.4	Cornée	M	
-	-	-	-	-	-	190.5	Rétine	M	
-	-	-	-	-	-	190.6	Choroïde	M	
-	-	-	1	-	-			F	
-	1	-	2	-	-	190.9	Partie non précisée	M	
-	1	2	1	-	-			F	
30	24	71	109	-	-	191	Tumeur maligne de l'encéphale	M	
18	13	42	69	-	-			F	
1	1	-	6	-	-	191.0	Cerveau, sauf lobes et ventricules	M	
1	1	1	2	-	-			F	
-	-	5	2	-	-	191.1	Lobe frontal	M	
1	1	2	2	-	-			F	
2	-	-	5	-	-	191.2	Lobe temporal	M	
1	-	2	1	-	-			F	
-	1	1	5	-	-	191.3	Lobe pariétal	M	
-	-	2	-	-	-			F	
-	1	-	-	-	-	191.4	Lobe occipital	M	
-	-	1	-	-	-			F	
-	-	-	-	-	-	191.5	Ventricules	M	
-	-	-	-	-	-			F	
-	-	-	1	-	-	191.6	Cervelet	M	
1	-	1	-	-	-			F	
-	1	2	1	-	-	191.7	Tronc cérébral	M	
-	-	2	1	-	-			F	
-	-	-	1	-	-	191.8	Autres	M	
-	-	-	1	-	-			F	
27	20	61	89	-	-	191.9	Encéphale, sans précision	M	
14	11	31	62	-	-			F	
4	1	4	-	-	-	192	Tumeur maligne de parties autres et non précisées du système nerveux	M	
-	1	1	1	-	-			F	
-	-	-	-	-	-	192.0	Nerfs crâniens	M	
-	-	-	-	-	-			F	
3	-	2	-	-	-	192.1	Méninges cérébrales	M	
-	1	1	1	-	-			F	
1	1	-	-	-	-	192.2	Moelle épinière	M	
-	-	-	-	-	-			F	
-	-	2	-	-	-	192.9	Partie non précisée	M	
-	-	-	-	-	-			F	
2	-	-	5	-	-	193	Tumeur maligne du corps thyroïde	M	
3	5	5	7	-	-			F	

Table 2. Deaths from each Cause, by Sex and Province

			Canada	Province of residence - Province de résidence					Qué.	Ont.
				Nfld.	P.E.I.	N.S.	N.B.			
				T.-N.	I.-P.-É.	N.-É.	N.-B.			
Number of deaths										
194	Malignant neoplasm of other endocrine glands and related structures	M	30	-	-	-	2	8	12	
		F	44	-	-	2	-	12	16	
194.0	Suprarenal gland	M	26	-	-	-	1	6	11	
		F	34	-	-	2	-	6	15	
194.1	Parathyroid gland	F	2	-	-	-	-	-	1	
194.3	Pituitary gland and craniopharyngeal duct	M	2	-	-	-	1	1	-	
		F	1	-	-	-	-	1	-	
194.4	Pineal gland	F	1	-	-	-	-	1	-	
194.9	Site unspecified	M	2	-	-	-	-	1	1	
		F	6	-	-	-	-	4	-	
195	Malignant neoplasm of other and ill-defined sites	M	72	-	-	4	1	12	29	
		F	132	-	-	5	-	31	52	
195.0	Head, face and neck	M	19	-	-	2	-	-	12	
		F	12	-	-	-	-	-	6	
195.1	Thorax	M	5	-	-	-	-	1	2	
		F	5	-	-	1	-	-	1	
195.2	Abdomen	M	38	-	-	1	-	11	14	
		F	88	-	-	3	-	31	27	
195.3	Pelvis	M	3	-	-	1	-	-	-	
		F	23	-	-	1	-	-	16	
195.4	Upper limb	M	1	-	-	-	-	-	-	
		F	1	-	-	-	-	-	-	
195.5	Lower limb	M	1	-	-	-	1	-	-	
		F	1	-	-	-	-	-	1	
195.8	Other specified sites	M	5	-	-	-	-	-	1	
		F	2	-	-	-	-	-	1	
199	Malignant neoplasm without specification of site	M	1,718	40	6	76	62	231	761	
		F	1,645	32	5	67	48	285	736	
199.0	Disseminated	M	86	1	-	9	3	9	34	
		F	98	2	1	7	3	12	39	
199.1	Other	M	1,632	39	6	67	59	222	727	
		F	1,547	30	4	60	45	273	697	
NEOPLASMS OF LYMPHATIC AND HAEMATOPOIETIC TISSUE (200-208)		M	2,875	38	13	95	82	677	1,118	
		F	2,364	36	14	82	52	557	958	
200	Lymphosarcoma and reticulosarcoma	M	70	-	1	-	-	41	15	
		F	73	-	-	1	1	43	12	
200.0	Reticulosarcoma	M	1	-	-	-	-	-	1	
		F	1	-	-	-	-	-	-	
200.1	Lymphosarcoma	M	30	-	1	-	-	11	9	
		F	24	-	-	-	-	8	6	
200.2	Burkitt's tumour	M	6	-	-	-	-	3	1	
		F	7	-	-	-	-	4	3	
200.8	Other named variants	M	33	-	-	-	-	27	4	
		F	41	-	-	1	1	31	3	
201	Hodgkin's disease	M	84	1	-	6	1	26	27	
		F	63	1	1	3	1	11	35	
201.1	Hodgkin's granuloma	F	1	-	-	-	-	-	1	
201.7	Lymphocytic depletion	F	1	-	-	-	-	-	1	
201.9	Unspecified	M	84	1	-	6	1	26	27	
		F	61	1	1	3	1	11	33	
202	Other malignant neoplasm of lymphoid and histiocytic tissue	M	1,056	14	5	39	34	221	429	
		F	954	12	9	34	30	199	387	
202.0	Nodular lymphoma	M	11	-	-	-	-	6	1	
		F	16	-	-	-	-	10	2	
202.1	Mycosis fungoides	M	7	-	-	2	1	-	3	
		F	1	-	-	-	-	-	1	
202.2	Sezary's disease	M	2	-	-	-	-	1	1	
		F	4	-	-	-	1	3	-	
202.4	Leukaemic reticuloendotheliosis	M	10	-	-	1	-	2	3	
		F	4	-	-	-	-	1	2	
202.8	Other lymphomas	M	1,023	14	5	36	33	210	421	
		F	924	12	9	34	28	184	381	
202.9	Other and unspecified	M	3	-	-	-	-	2	-	
		F	5	-	-	-	1	1	1	
203	Multiple myeloma and immunoproliferative neoplasms	M	576	9	2	24	19	139	209	
		F	476	9	1	15	6	108	200	

Tableau 2. Décès selon la cause, le sexe et la province

Man.	Province of residence - Province de résidence					N.W.T. T.N.-O.			
	Sask.	Alta. Alb.	B.C. C.-B.	Yukon					
Nombre de décès									
1	1	2	4	-	-	194	Tumeur maligne d'autres glandes endocrines et structures apparentées	M	F
2	2	6	4	-	-				
1	1	2	4	-	-	194.0	Surrénale	M	F
2	1	5	3	-	-				
-	-	1	-	-	-	194.1	Parathyroïde	F	
-	-	-	-	-	-	194.3	Hypophyse et tractus crâniopharyngé	M	F
-	-	-	-	-	-				
-	-	-	-	-	-	194.4	Épiphyse	F	
-	-	-	-	-	-	194.9	Siège non précisé	M	F
-	1	-	1	-	-				
5	7	7	7	-	-	195	Tumeur maligne de sièges autres et mal définis	M	F
7	8	12	17	-	-				
2	-	2	1	-	-	195.0	Tête et cou	M	F
2	1	2	1	-	-				
1	1	-	-	-	-	195.1	Thorax	M	F
1	-	1	1	-	-				
1	3	2	6	-	-	195.2	Abdomen	M	F
2	6	9	10	-	-				
-	1	1	-	-	-	195.3	Bassin	M	F
1	-	-	5	-	-				
-	1	-	-	-	-	195.4	Membre supérieur	M	F
1	-	-	-	-	-				
-	-	-	-	-	-	195.5	Membre inférieur	M	F
-	-	-	-	-	-				
1	1	2	-	-	-	195.8	Autres	M	F
-	1	-	-	-	-				
63	66	149	261	2	1	199	Tumeur maligne de siège non précisé	M	F
79	56	140	193	-	4				
3	1	9	17	-	-	199.0	Disséminée	M	F
5	4	14	11	-	-				
60	65	140	244	2	1	199.1	Autres	M	F
74	52	126	182	-	4				
132	122	223	372	1	2	TUMEURS DES TISSUS LYMPHATIQUES ET HÉMATOPOÏÉTIQUES (200-208)			
114	100	156	293	1	1	200	Lymphosarcome et réticulosarcome	M	F
-	2	4	7	-	-				
5	2	2	7	-	-	200.0	Réticulosarcome	M	F
-	-	-	-	-	-				
1	-	-	-	-	-	200.1	Lymphosarcome	M	F
2	2	3	4	-	-				
-	1	2	5	-	-	200.2	Tumeur de Burkitt	M	F
-	-	-	2	-	-				
-	-	-	-	-	-	200.8	Autres formes précisées	M	F
2	1	1	2	-	-				
6	5	5	7	-	-	201	Maladie de Hodgkin	M	F
2	2	4	3	-	-				
-	-	-	-	-	-	201.1	Granulome de Hodgkin	F	
-	-	-	-	-	-	201.7	Déplétion lymphocytaire	F	
-	-	-	-	-	-	201.9	Sans précision	M	F
6	5	5	7	-	-				
2	2	4	3	-	-				
57	47	74	134	-	2	202	Autres tumeurs malignes des tissus lymphoïde et histiocytaire	M	F
52	42	51	137	1	-				
-	2	-	2	-	-	202.0	Lymphome nodulaire	M	F
-	2	1	1	-	-				
-	-	-	1	-	-	202.1	Mycosis fongoïde	M	F
-	-	-	-	-	-	202.2	Réticulose de Sézary	M	F
-	-	-	-	-	-				
2	-	-	2	-	-	202.4	Réticulo-endothéliose maligne	M	F
1	-	-	-	-	-				
55	45	73	129	-	2	202.8	Autres lymphomes	M	F
51	40	49	135	1	-				
-	-	1	-	-	-	202.9	Autres et sans précision	M	F
-	-	1	1	-	-				
24	19	42	89	-	-	203	Myélome multiple et tumeurs immunoprolifératives	M	F
24	21	35	57	-	-				

Table 2. Deaths from each Cause, by Sex and Province

		Canada	Province of residence - Province de résidence				Qué.	Ont.	
			Nfld.	P.E.I.	N.S.	N.B.			
			T.-N.	Î.-P.-É.	N.-É.	N.-B.			
Number of deaths									
203.0	Multiple myeloma	M	572	9	2	23	19	138	208
		F	476	9	1	15	6	108	200
203.1	Plasma cell leukaemia	M	3	-	-	1	-	1	-
203.8	Other immunoproliferative neoplasms	M	1	-	-	-	-	-	1
204	Lymphoid leukaemia	M	380	3	3	5	6	96	139
		F	238	4	1	10	1	57	107
204.0	Acute	M	75	1	1	-	1	16	29
		F	46	2	-	2	1	11	16
204.1	Chronic	M	273	2	2	4	4	71	102
		F	180	2	1	8	-	44	86
204.9	Unspecified	M	32	-	-	1	1	9	8
		F	12	-	-	-	-	2	5
205	Myeloid leukaemia	M	387	8	1	11	8	71	178
		F	301	5	-	7	3	62	129
205.0	Acute	M	253	6	1	8	4	37	116
		F	201	4	-	5	3	40	85
205.1	Chronic	M	116	2	-	3	3	27	52
		F	92	1	-	2	-	20	40
205.3	Myeloid sarcoma	M	2	-	-	-	1	-	1
205.9	Unspecified	M	16	-	-	-	-	7	9
		F	8	-	-	-	-	2	4
206	Monocytic leukaemia	M	7	-	-	-	-	1	3
		F	13	-	-	1	-	4	1
206.0	Acute	M	1	-	-	-	-	-	-
		F	5	-	-	-	-	-	-
206.1	Chronic	M	3	-	-	-	-	1	2
		F	5	-	-	-	-	2	1
206.9	Unspecified	M	3	-	-	-	-	-	1
		F	3	-	-	1	-	2	-
207	Other specified leukaemia	M	8	-	-	-	-	1	2
		F	2	-	-	-	-	1	1
207.0	Acute erythraemia and erythroleukaemia	M	1	-	-	-	-	-	-
207.2	Megakaryocytic leukaemia	M	3	-	-	-	-	-	1
207.8	Other	M	4	-	-	-	-	1	1
		F	2	-	-	-	-	1	1
208	Leukaemia of unspecified cell type	M	307	3	1	10	14	81	116
		F	244	5	2	11	10	72	86
208.0	Acute	M	139	2	1	3	6	45	46
		F	111	1	1	4	6	42	35
208.1	Chronic	M	17	-	-	1	-	1	11
		F	7	-	-	-	1	1	2
208.8	Other	F	1	-	-	-	-	-	-
208.9	Unspecified	M	151	1	-	6	8	35	59
		F	125	4	1	7	3	29	49
BENIGN NEOPLASMS (210-229)		M	74	1	-	1	1	18	36
		F	82	1	1	-	2	38	23
211	Benign neoplasm of other parts of digestive system	M	2	-	-	-	-	1	1
		F	7	-	-	-	1	1	2
211.1	Stomach	F	3	-	-	-	1	1	-
211.2	Small intestine, including duodenum	F	1	-	-	-	-	-	-
211.3	Colon	M	1	-	-	-	-	-	1
211.5	Liver and biliary passages	F	1	-	-	-	-	-	-
211.6	Pancreas, except islets of Langerhans	F	1	-	-	-	-	-	1
211.7	Islets of Langerhans	F	1	-	-	-	-	-	1
211.9	Other and unspecified site	M	1	-	-	-	-	1	-
212	Benign neoplasm of respiratory and intrathoracic organs	M	8	-	-	-	-	2	4
		F	6	-	1	-	-	2	1
212.0	Nasal cavities, middle ear and accessory sinuses	F	1	-	-	-	-	-	-
212.1	Larynx	F	1	-	-	-	-	1	-
212.3	Bronchus and lung	M	2	-	-	-	-	1	1
		F	1	-	1	-	-	-	-

Tableau 2. Décès selon la cause, le sexe et la province

Man.	Province of residence - Province de résidence				Yukon	N.W.T. T.N.-O.			
	Sask.	Alta. Alb.	B.C. C.-B.						
Nombre de décès									
23	19	42	89	-	-	203.0	Myélome multiple	M	F
24	21	35	57	-	-				
1	-	-	-	-	-	203.1	Leucémie à plasmocytes	M	
-	-	-	-	-	-	203.8	Autres tumeurs immunoprolifératives	M	
15	20	41	51	1	-	204	Leucémie lymphoïde	M	F
6	11	18	23	-	-				
2	4	7	13	1	-	204.0	Aiguë	M	F
-	5	6	3	-	-				
11	10	32	35	-	-	204.1	Chronique	M	F
5	6	12	16	-	-				
2	6	2	3	-	-	204.9	Sans précision	M	F
1	-	-	4	-	-				
15	15	39	41	-	-	205	Leucémie myéloïde	M	F
11	11	35	38	-	-				
10	13	30	28	-	-	205.0	Aiguë	M	F
9	4	29	22	-	-				
5	2	9	13	-	-	205.1	Chronique	M	F
2	7	5	15	-	-				
-	-	-	-	-	-	205.3	Sarcome myéloïde	M	
-	-	-	-	-	-	205.9	Sans précision	M	F
-	-	1	1	-	-				
1	-	-	2	-	-	206	Leucémie monocyttaire	M	F
1	2	1	3	-	-				
1	-	-	-	-	-	206.0	Aiguë	M	F
1	2	1	1	-	-				
-	-	-	-	-	-	206.1	Chronique	M	F
-	-	-	2	-	-				
-	-	-	-	-	-	206.9	Sans précision	M	F
-	-	-	2	-	-				
1	1	-	3	-	-	207	Autres leucémies précisées	M	F
-	-	-	-	-	-				
1	-	-	-	-	-	207.0	Érythroleucémies	M	
-	1	-	1	-	-	207.2	Leucémie mégacaryocytaire	M	
-	-	-	2	-	-	207.8	Autres	M	F
-	-	-	-	-	-				
13	13	18	38	-	-	208	Leucémie à cellules non précisées	M	F
13	9	10	25	-	1				
5	3	15	13	-	-	208.0	Aiguë	M	F
9	1	2	10	-	-				
-	1	-	3	-	-	208.1	Chronique	M	F
-	1	-	2	-	-				
-	-	-	1	-	-	208.8	Autres	F	
8	9	3	22	-	-	208.9	Sans précision	M	F
4	7	8	12	-	1				
2	2	5	8	-	-	TUMEURS BÉNIGNES (210-229)			
3	7	2	5	-	-				
-	-	-	-	-	-	211	Tumeurs bénignes d'autres parties de l'appareil digestif	M	F
1	1	-	1	-	-				
1	-	-	-	-	-	211.1	Estomac	F	
-	1	-	-	-	-	211.2	Intestin grêle, y compris le duodénum	F	
-	-	-	-	-	-	211.3	Côlon	M	
-	-	-	1	-	-	211.5	Foie et voies biliaires	F	
-	-	-	-	-	-	211.6	Pancréas, à l'exclusion des îlots de Langerhans	F	
-	-	-	-	-	-	211.7	Îlots de Langerhans	F	
-	-	-	-	-	-	211.9	Siège autre et non précisé	M	
-	-	1	1	-	-	212	Tumeur bénigne de l'appareil respiratoire et des organes thoraciques	M	F
-	1	-	1	-	-				
-	1	-	-	-	-	212.0	Fosses nasales, oreille moyenne et sinus annexes	F	
-	-	-	-	-	-	212.1	Larynx	F	
-	-	-	-	-	-	212.3	Bronches et poumon	M	F

Table 2. Deaths from each Cause, by Sex and Province

			Canada	Province of residence - Province de résidence				Qué.	Ont.
				Nfld.	P.E.I.	N.S.	N.B.		
				T.-N.	I.-P.-É.	N.-É.	N.-B.		
Number of deaths									
212.4	Pleura	M	1	-	-	-	-	1	
212.6	Thymus	M	1	-	-	-	-	1	
212.7	Heart	M	3	-	-	-	-	1	
		F	3	-	-	-	1	1	
212.9	Site unspecified	M	1	-	-	-	1	-	
213	Benign neoplasm of bone and articular cartilage	M	3	-	-	-	-	2	
213.0	Bones of skull and face	M	1	-	-	-	-	1	
213.2	Vertebral column, excluding sacrum and coccyx	M	2	-	-	-	-	1	
214	Lipoma	M	1	-	-	-	-	1	
215	Other benign neoplasm of connective and other soft tissue	M	1	-	-	-	-	-	
		F	3	1	-	-	1	-	
215.4	Thorax	M	1	-	-	-	-	-	
215.9	Site unspecified	F	3	1	-	-	1	-	
216	Benign neoplasm of skin	M	1	-	-	-	-	1	
216.9	Site unspecified	M	1	-	-	-	-	1	
219	Other benign neoplasm of uterus	F	4	-	-	-	3	1	
219.0	Cervix uteri	F	1	-	-	-	1	-	
219.9	Part unspecified	F	3	-	-	-	2	1	
222	Benign neoplasm of male genital organs	M	1	-	-	-	-	1	
222.2	Prostate	M	1	-	-	-	-	1	
225	Benign neoplasm of brain and other parts of nervous system	M	44	1	-	-	1	18	
		F	54	-	-	-	30	16	
225.0	Brain	M	3	-	-	-	-	2	
		F	2	-	-	-	1	1	
225.1	Cranial nerves	M	3	-	-	-	-	2	
		F	1	-	-	-	-	1	
225.2	Cerebral meninges	M	37	1	-	-	1	13	
		F	51	-	-	-	29	14	
225.3	Spinal cord	M	1	-	-	-	-	1	
227	Benign neoplasm of other endocrine glands and related structures	M	9	-	-	-	1	5	
		F	5	-	-	-	1	2	
227.0	Suprarenal gland	M	3	-	-	-	-	1	
		F	1	-	-	-	-	1	
227.3	Pituitary gland and craniopharyngeal duct	M	6	-	-	-	1	4	
		F	4	-	-	-	1	1	
228	Haemangioma and lymphangioma, any site	M	3	-	-	1	-	2	
		F	3	-	-	-	-	1	
228.0	Haemangioma, any site	M	1	-	-	1	-	-	
		F	3	-	-	-	-	1	
228.1	Lymphangioma, any site	M	2	-	-	-	-	2	
229	Benign neoplasm of other and unspecified sites	M	1	-	-	-	-	1	
229.9	Site unspecified	M	1	-	-	-	-	1	
NEOPLASM OF UNCERTAIN BEHAVIOUR (235-239)		M	213	7	1	12	7	37	
		F	176	4	2	8	5	38	
235	Neoplasm of uncertain behaviour of digestive and respiratory systems	M	10	-	-	1	-	4	
		F	7	-	-	1	1	1	
235.2	Stomach, intestines and rectum	M	7	-	-	1	-	2	
		F	5	-	-	1	1	-	
235.3	Liver and biliary passages	M	1	-	-	-	-	1	
		F	1	-	-	-	-	-	
235.7	Trachea, bronchus and lung	M	2	-	-	-	-	1	
		F	1	-	-	-	-	1	
236	Neoplasm of uncertain behaviour of genitourinary organs	F	1	-	-	-	-	1	
236.2	Ovary	F	1	-	-	-	-	1	
237	Neoplasm of uncertain behaviour of endocrine glands and nervous system	M	12	1	-	-	1	6	
		F	8	-	-	2	1	2	

Tableau 2. Décès selon la cause, le sexe et la province

Man.	Province of residence - Province de résidence							
	Sask.	Alta.	B.C.	Yukon	N.W.T.			
		Alb.	C.-B.		T.N.-O.			
Nombre de décès								
-	-	-	-	-	-	212.4	Plèvre	M
-	-	-	-	-	-	212.6	Thymus	M
-	-	1	1	-	-	212.7	Coeur	M
-	-	-	1	-	-			F
-	-	-	-	-	-	212.9	Siège non précisé	M
-	-	-	1	-	-	213	Tumeur bénigne des os et du cartilage articulaire	M
-	-	-	-	-	-	213.0	Os du crâne et de la face	M
-	-	-	1	-	-	213.2	Rachis, sauf sacrum et coccyx	M
-	-	-	-	-	-	214	Lipome	M
-	1	-	-	-	-	215	Autres tumeurs bénignes du tissu conjonctif et des autres tissus mous	M
-	1	-	-	-	-			F
-	1	-	-	-	-	215.4	Thorax	M
-	1	-	-	-	-	215.9	Siège non précisé	F
-	-	-	-	-	-	216	Tumeur bénigne de la peau	M
-	-	-	-	-	-	216.9	Siège non précisé	M
-	-	-	-	-	-	219	Autres tumeurs bénignes de l'utérus	F
-	-	-	-	-	-	219.0	Col de l'utérus	F
-	-	-	-	-	-	219.9	Partie non précisée	F
-	-	-	-	-	-	222	Tumeur bénigne des organes génitaux de l'homme	M
-	-	-	-	-	-	222.2	Prostate	M
2	1	2	5	-	-	225	Tumeur bénigne de l'encéphale et des autres parties du système nerveux	M
1	4	2	1	-	-			F
-	-	1	-	-	-	225.0	Encéphale	M
-	-	-	-	-	-			F
-	-	-	1	-	-	225.1	Nerfs crâniens	M
-	-	-	-	-	-			F
2	1	1	4	-	-	225.2	Méninges cérébrales	M
1	4	2	1	-	-			F
-	-	-	-	-	-	225.3	Moelle épinière	M
-	-	2	1	-	-	227	Tumeur bénigne d'autres glandes endocrines et structures apparentées	M
-	-	-	1	-	-			F
-	-	1	1	-	-	227.0	Surrénale	M
-	-	-	-	-	-			F
-	-	1	1	-	-	227.3	Hypophyse et tractus crâniopharyngé	M
-	-	-	-	-	-			F
1	-	-	1	-	-	228	Hémangiome et lymphangiome, tout siège	M
	-	-	-	-	-			F
1	-	-	1	-	-	228.0	Hémangiome, tout siège	M
	-	-	-	-	-			F
-	-	-	-	-	-	228.1	Lymphangiome, tout siège	M
-	-	-	-	-	-	229	Tumeurs bénignes de sièges autres et non précisés	M
-	-	-	-	-	-	229.9	Siège non précisé	M
10	13	9	20	-	-	TUMEURS À ÉVOLUTION IMPRÉVISIBLE (235-238)		M
8	7	8	21	1	-	235	Tumeurs à évolution imprévisible des appareils digestif et respiratoire	M
-	1	-	4	-	-			F
-	-	1	3	-	-	235.2	Estomac, intestin et rectum	M
-	1	-	3	-	-			F
-	-	-	-	-	-	235.3	Foie et voies biliaires	M
-	-	1	-	-	-			F
-	-	-	1	-	-	235.7	Trachée, bronches et poumon	M
-	-	-	-	-	-			F
-	-	-	-	-	-	236	Tumeurs à évolution imprévisible de l'appareil génito-urinaire	F
-	-	-	-	-	-	236.2	Ovaire	F
-	1	1	1	-	-	237	Tumeurs à évolution imprévisible des glandes endocrines et du système nerveux	M
-	-	1	-	-	-			F

Table 2. Deaths from each Cause, by Sex and Province

		Canada	Province of residence - Province de résidence				Qué.	Ont.	
			Nfld. T.-N.	P.E.I. I.-P.-É.	N.S. N.-É.	N.B. N.-B.			
Number of deaths									
237.0	Pituitary gland and craniopharyngeal duct	M F	4 2	1 -	- -	1 1	- 1	- -	
237.5	Brain and spinal cord	M	4	-	-	-	-	3	
237.6	Meninges	F	1	-	-	-	-	-	
237.7	Neurofibromatosis	M F	4 5	- -	- -	1 2	1 -	3 2	
238	Neoplasm of uncertain behaviour of other and unspecified sites and tissues	M F	191 160	6 4	1 2	11 5	6 3	36 36	87 70
238.0	Bones and articular cartilage	M F	1 1	- -	- -	1 -	- -	- -	
238.1	Connective and other soft tissue	M F	1 2	- -	- -	- -	1 -	- -	
238.4	Polycythaemia vera	M F	21 28	- 1	- 1	- -	1 6	14 12	
238.6	Plasma cells	M	1	-	-	-	-	1	
238.7	Other lymphatic and haematopoietic tissues	M F	162 124	6 3	1 1	10 4	5 3	32 28	70 56
238.8	Other specified sites	M F	1 2	- -	- -	- -	- 1	1 1	
238.9	Site unspecified	M F	4 3	- -	- -	1 -	- -	1 1	
NEOPLASM OF UNSPECIFIED NATURE (239)		M F	234 228	8 5	1 3	15 20	11 5	28 26	89 92
239	Neoplasm of unspecified nature	M F	234 228	8 5	1 3	15 20	11 5	28 26	89 92
239.0	Digestive system	M F	24 26	1 -	- 1	1 1	- -	4 4	12 11
239.1	Respiratory system	M F	19 17	- -	1 -	2 1	2 1	2 1	7 8
239.2	Bone, soft tissue and skin	M F	2 2	- -	- -	1 -	- -	1 -	- -
239.3	Breast	F	2	-	-	-	1	1	
239.4	Bladder	M F	8 2	- -	- -	1 -	- -	3 1	4 1
239.5	Other genitourinary organs	M F	4 10	- -	- -	- 1	- 1	- 3	1 2
239.6	Brain	M F	154 144	7 3	- 2	8 15	9 4	17 12	55 59
239.7	Endocrine glands, and other parts of nervous system	M F	8 8	- -	- -	1 1	- -	1 2	3 3
239.8	Other specified sites	M F	13 15	- 2	- -	- 1	- -	1 1	6 5
239.9	Site unspecified	M F	2 2	- -	- -	1 -	- -	- -	1 2
III. ENDOCRINE, NUTRITIONAL AND METABOLIC DISEASES AND IMMUNITY DISORDERS (240-279)		M F	3,420 3,622	97 81	21 15	125 139	90 105	830 959	1,376 1,427
DISORDERS OF THYROID GLAND (240-246)		M F	23 82	1 1	- -	1 -	- 1	6 32	7 25
240	Simple and unspecified goitre	F	4	-	-	-	1	1	
240.9	Goitre, unspecified	F	4	-	-	-	1	1	
241	Nontoxic nodular goitre	M F	2 1	- -	- -	- -	2 1	- -	
241.0	Nontoxic uninodular goitre	M F	2 1	- -	- -	- -	2 1	- -	
242	Thyrototoxicosis with or without goitre	M F	2 12	- -	- -	- -	1 6	- 3	
242.0	Toxic diffuse goitre	F	2	-	-	-	2	-	
242.9	Thyrototoxicosis without mention of goitre or other cause	M F	2 10	- -	- -	- -	1 4	- 3	
243	Congenital hypothyroidism	F	1	-	-	-	1	-	
244	Acquired hypothyroidism	M F	17 61	1 1	- -	1 -	- 1	3 22	5 20
244.9	Unspecified hypothyroidism	M F	17 61	1 1	- -	1 -	1 22	3 20	
245	Thyroiditis	M	1	-	-	-	-	1	

Tableau 2. Décès selon la cause, le sexe et la province

Man.	Province of residence - Province de résidence							
	Sask.	Alta.	B.C.	Yukon	N.W.T.			
		Alb.	C.-B.		T.N.-O.			
Nombre de décès								
-	1	1	-	-	-	237.0	Hypophyse et tractus craniopharyngé	M
-	-	-	-	-	-	F		
-	-	-	1	-	-	237.5	Encéphale et moelle épinière	M
-	-	1	-	-	-	237.6	Méninges	F
-	-	-	-	-	-	237.7	Neurofibromatose	M
-	-	-	-	-	-	F		
10	11	8	15	-	-	238	Tumeurs à évolution imprévisible de sièges et tissus autres et non précisés	M
8	7	6	18	1	-	F		
-	-	-	-	-	-	238.0	Os et cartilage articulaire	M
-	-	1	-	-	-	F		
-	-	1	-	-	-	238.1	Tissu conjonctif et autres tissus mous	M
-	-	1	-	-	-	F		
-	1	-	1	-	-	238.4	Polyglobulie primitive	M
-	-	2	6	-	-	F		
-	-	-	-	-	-	238.6	Plasmocytes	M
10	8	6	14	-	-	238.7	Autres tissus lymphatiques et hématopoïétiques	M
8	6	2	12	1	-	F		
-	-	-	-	-	-	238.8	Autres sièges précisés	M
-	-	-	-	-	-	F		
-	2	1	-	-	-	238.9	Siège non précisé	M
-	1	-	-	-	-	F		
15	10	21	34	1	1	TUMEURS DE NATURE NON PRÉCISÉE (239)		
19	8	18	32	-	-	M		
15	10	21	34	1	1	239	Tumeur de nature non précisée	M
19	8	18	32	-	-	F		
3	1	1	1	-	-	239.0	Appareil digestif	M
4	1	1	3	-	-	F		
2	1	1	-	1	-	239.1	Appareil respiratoire	M
2	1	1	3	-	-	F		
-	-	-	1	-	-	239.2	Os, tissus mous et peau	M
1	-	-	-	-	-	F		
-	-	-	-	-	-	239.3	Sein	F
-	-	-	-	-	-	239.4	Vessie	M
-	-	-	-	-	-	F		
1	-	-	1	-	1	239.5	Autres organes génito-urinaires	M
-	-	1	2	-	-	F		
8	7	17	26	-	-	239.6	Encéphale	M
10	3	14	22	-	-	F		
1	-	1	1	-	-	239.7	Glandes endocrines et autres parties du système nerveux	M
-	1	-	1	-	-	F		
-	1	1	4	-	-	239.8	Autres sièges précisés	M
2	2	1	1	-	-	F		
-	-	-	-	-	-	239.9	Siège non précisé	M
-	-	-	-	-	-	F		
151	120	211	397	1	1	III. MALADIES ENDOCRINIENNES, DE LA NUTRITION ET DU MÉTABOLISME ET TROUBLES IMMUNITAIRES (240-279)		
156	118	221	398	2	1	M		
1	1	4	2	-	-	TROUBLES DU CORPS THYROÏDE (240-246)		
7	-	5	11	-	-	M		
-	-	-	2	-	-	240	Goitre simple ou non précisé	F
-	-	-	2	-	-	240.9	Goitre, sans précision	F
-	-	-	-	-	-	241	Goitre nodulaire non toxique	M
-	-	-	-	-	-	F		
-	-	-	-	-	-	241.0	Goitre uninodulaire non toxique	M
-	-	-	-	-	-	F		
1	-	1	1	-	-	242	Thyréotoxicose avec ou sans mention de goitre	M
-	-	-	-	-	-	F		
-	-	1	-	-	-	242.0	Goitre toxique diffus	F
-	-	1	-	-	-	242.9	Thyréotoxicose sans mention de goitre ni d'autres causes	M
1	-	1	1	-	-	F		
-	-	-	-	-	-	243	Hypothyroïdie congénitale	F
1	1	3	2	-	-	244	Hypothyroïdie acquise	M
6	-	4	7	-	-	F		
1	1	3	2	-	-	244.9	Hypothyroïdie sans précision	M
6	-	4	7	-	-	F		
-	-	-	-	-	-	245	Thyroïdite	M

Table 2. Deaths from each Cause, by Sex and Province

		Canada	Province of residence - Province de résidence				Qué.	Ont.	
			Nfld.	P.E.I.	N.S.	N.B.			
			T.-N.	I.-P.-É.	N.-É.	N.-B.			
Number of deaths									
245.9	Unspecified	M	1	-	-	-	-	1	
246	Other disorders of the thyroid	M	1	-	-	-	-	1	
		F	3	-	-	-	1	1	
246.9	Unspecified	M	1	-	-	-	-	1	
		F	3	-	-	-	1	1	
DISEASES OF OTHER ENDOCRINE GLANDS (250-259)		M	2,772	82	17	85	69	681	1,140
		F	2,815	68	12	104	87	742	1,127
250	Diabetes mellitus	M	2,728	82	17	85	69	668	1,127
		F	2,768	67	12	101	86	727	1,112
250.0	Diabetes mellitus without mention of complication	M	2,185	70	11	68	56	565	891
		F	2,277	56	10	86	73	640	884
250.1	Diabetes with ketoacidosis	M	67	-	-	2	1	6	26
		F	57	-	-	-	14	22	
250.2	Diabetes with coma	M	46	1	-	1	1	18	15
		F	61	-	-	1	3	13	32
250.3	Diabetes with renal manifestations	M	123	6	-	3	-	34	51
		F	95	3	-	4	-	21	37
250.4	Diabetes with ophthalmic manifestations	M	7	-	-	-	1	1	-
		F	8	-	-	-	2	4	
250.5	Diabetes with neurological manifestations	M	8	-	1	-	-	-	5
		F	12	-	-	-	-	-	8
250.6	Diabetes with peripheral circulatory disorders	M	247	4	5	9	9	40	112
		F	223	8	2	9	7	34	109
250.7	Diabetes with other specified manifestations	M	37	1	-	2	1	-	25
		F	32	-	-	1	2	3	13
250.9	Diabetes with unspecified complications	M	8	-	-	-	-	4	2
		F	3	-	-	-	-	-	3
251	Other disorders of pancreatic internal secretion	M	11	-	-	-	-	5	4
		F	16	-	-	2	-	6	4
251.0	Hypoglycaemic coma	M	1	-	-	-	-	1	-
		F	2	-	-	-	1	1	
251.2	Hypoglycaemia, unspecified	M	10	-	-	-	-	4	4
		F	14	-	-	2	-	5	3
252	Disorders of parathyroid gland	M	6	-	-	-	-	1	2
252.0	Hyperparathyroidism	M	4	-	-	-	-	1	2
252.1	Hypoparathyroidism	M	2	-	-	-	-	-	-
253	Disorders of the pituitary gland and its hypothalamic control	M	10	-	-	-	-	3	3
		F	15	-	-	-	1	5	5
253.2	Panhypopituitarism	M	5	-	-	-	-	3	2
		F	6	-	-	-	1	2	2
253.5	Diabetes insipidus	M	3	-	-	-	-	-	1
		F	3	-	-	-	-	-	2
253.6	Other disorders of neurohypophysis	M	2	-	-	-	-	-	-
		F	5	-	-	-	-	3	1
253.8	Other disorders of the pituitary and other syndromes of diencephalohypophyseal origin	F	1	-	-	-	-	-	-
255	Disorders of adrenal glands	M	17	-	-	-	-	4	4
		F	14	1	-	1	-	2	6
255.0	Cushing's syndrome	M	2	-	-	-	-	-	2
		F	2	1	-	-	-	-	1
255.4	Corticoadrenal insufficiency	M	13	-	-	-	-	3	2
		F	12	-	-	1	-	2	5
255.8	Other	M	1	-	-	-	-	-	-
255.9	Unspecified	M	1	-	-	-	-	1	-
259	Other endocrine disorders	F	2	-	-	-	-	2	-
259.4	Dwarfism, NEC	F	2	-	-	-	-	2	-
NUTRITIONAL DEFICIENCIES (260-269)		M	74	1	3	4	2	20	22
		F	119	1	6	1	31	37	
260	Kwashiorkor	F	3	-	-	-	-	-	3
261	Nutritional marasmus	M	4	-	-	1	-	-	1
		F	8	-	-	-	-	-	2
262	Other severe protein-calorie malnutrition	F	1	-	-	-	-	-	1
263	Other and unspecified protein-calorie malnutrition	M	58	-	3	3	1	16	18
		F	94	1	-	4	1	30	26

Tableau 2. Décès selon la cause, le sexe et la province

Man.	Province of residence - Province de résidence		Yukon	N.W.T.	T.N.-O.			
	Sask.	Alta.						
Nombre de décès								
-	-	-	-	-	-	245.9	Sans précision	M
-	-	-	-	-	-	246	Autres troubles du corps thyroïde	M
-	-	-	1	-	-			F
-	-	-	-	-	-	246.9	Sans précision	M
-	-	-	1	-	-			F
121	98	163	314	1	1	MALADIES DES AUTRES GLANDES ENDOCRINES (250-259)		
117	90	159	307	2	-			F
117	98	155	308	1	1	250	Diabète sucré	M
116	87	157	301	2	-			F
87	76	114	246	1	-	250.0	Diabète sucré sans mention de complications	M
93	66	123	245	1	-			F
4	2	11	15	-	-	250.1	Diabète avec acidocétose	M
1	3	9	6	1	-			F
2	1	1	6	-	-	250.2	Diabète avec coma	M
3	1	4	4	-	-			F
7	5	12	5	-	-	250.3	Diabète avec complications rénales	M
7	3	11	9	-	-			F
1	2	-	2	-	-	250.4	Diabète avec complications oculaires	M
-	1	1	-	-	-			F
-	-	1	1	-	-	250.5	Diabète avec complications neurologiques	M
1	2	-	1	-	-			F
15	11	13	28	-	1	250.6	Diabète avec troubles vasculaires	M
10	9	6	29	-	-			F
1	-	3	4	-	-	250.7	Diabète avec autres complications précisées	M
1	2	3	7	-	-			F
-	1	-	1	-	-	250.9	Diabète avec complications non précisées	M
-	-	-	-	-	-			F
-	-	1	1	-	-	251	Autres troubles de la sécrétion pancréatique interne	M
-	-	-	3	-	-			F
-	-	-	-	-	-	251.0	Coma hypoglycémique	M
-	-	-	-	-	-			F
-	-	1	1	-	-	251.2	Hypoglycémie, sans précision	M
-	1	-	3	-	-			F
1	-	1	1	-	-	252	Troubles de la glande parathyroïde	M
-	-	-	1	-	-	252.0	Hyperparathyroïdie	M
1	-	1	-	-	-	252.1	Hypoparathyroïdie	M
2	-	-	2	-	-	253	Troubles de l'hypophyse et de son contrôle hypothalamique	M
-	-	1	3	-	-			F
-	-	-	-	-	-	253.2	Panhypopituitarisme	M
-	-	-	1	-	-			F
1	-	-	1	-	-	253.5	Diabète insipide	M
-	-	-	1	-	-			F
1	-	-	1	-	-	253.6	Autres troubles de la neurohypophyse	M
-	-	-	1	-	-			F
-	-	1	-	-	-	253.8	Autres troubles de l'hypophyse et autres syndromes d'origine diencéphalo-hypophysaire	F
1	-	6	2	-	-	255	Troubles des glandes surrénales	M
1	2	1	-	-	-			F
-	-	-	-	-	-	255.0	Syndrome de Cushing	M
-	-	-	-	-	-			F
1	-	5	2	-	-	255.4	Insuffisance cortico-surrénale	M
1	2	1	-	-	-			F
-	-	1	-	-	-	255.8	Autres	M
-	-	-	-	-	-	255.9	Sans précision	M
-	-	-	-	-	-	259	Autres troubles endocriniens	F
-	-	-	-	-	-	259.4	Nanisme, NCA	F
4	3	3	13	-	-	ÉTATS DE CARENCE (260-269)		
7	5	11	20	-	-			F
-	-	-	-	-	-	260	Kwashiorkor	F
1	-	1	-	-	-	261	Athropsie nutritionnelle	M
1	1	1	3	-	-			F
-	-	-	-	-	-	262	Malnutrition protéino-calorique sévère	F
2	2	2	11	-	-	263	Malnutritions protéino-caloriques, autres et sans précision	M
4	3	10	15	-	-			F

Table 2. Deaths from each Cause, by Sex and Province

		Canada	Province of residence - Province de résidence					Qué.	Ont.
			Nfld. T.-N.	P.E.I. Î.-P.-É.	N.S. N.-É.	N.B. N.-B.			
Number of deaths									
263.9	Unspecified	M	58	-	3	3	1	16	18
		F	94	1	-	4	1	30	26
265	Thiamine and niacin deficiency states	M	8	-	-	-	-	4	2
		F	4	-	-	-	-	-	4
265.1	Other and unspecified manifestations of thiamine deficiency	M	8	-	-	-	-	4	2
		F	4	-	-	-	-	-	4
266	Deficiency of B-complex components	F	1	-	-	-	-	-	1
266.2	Other B-complex deficiencies	F	1	-	-	-	-	-	1
268	Vitamin D deficiency	M	1	-	-	-	-	1	-
		F	1	-	-	-	-	-	-
268.2	Osteomalacia	F	1	-	-	-	-	1	-
268.9	Unspecified	M	1	-	-	-	-	-	-
269	Other nutritional deficiencies	M	3	-	-	-	1	-	1
		F	7	-	-	2	-	-	-
269.8	Other nutritional deficiency	F	1	-	-	-	-	-	-
269.9	Unspecified	M	3	-	-	-	1	-	1
		F	6	-	-	2	-	-	-
OTHER METABOLIC DISORDERS AND IMMUNITY DISORDERS (270-279)		M	551	14	1	35	19	123	207
		F	606	11	3	29	16	154	238
270	Disorders of amino-acid transport and metabolism	M	7	-	-	1	-	4	2
		F	2	-	-	-	-	1	1
270.0	Disturbances of amino-acid transport	M	2	-	-	-	-	2	-
		F	2	-	-	-	-	1	1
270.3	Disturbances of branched-chain amino-acid metabolism	M	1	-	-	-	-	-	1
270.6	Disorders of urea cycle metabolism	M	1	-	-	1	-	-	-
270.7	Other disturbances of straight-chain amino-acid metabolism	M	2	-	-	-	-	2	-
270.8	Other	M	1	-	-	-	-	-	1
271	Disorders of carbohydrate transport and metabolism	M	1	-	-	-	-	-	-
		F	4	-	-	-	-	-	3
271.0	Glycogenosis	M	1	-	-	-	-	-	-
		F	4	-	-	-	-	-	3
272	Disorders of lipid metabolism	M	85	3	-	4	2	19	32
		F	37	2	-	4	3	7	9
272.0	Pure hypercholesterolaemia	M	46	2	-	3	1	11	17
		F	14	-	-	2	1	3	2
272.1	Pure hyperglyceridaemia	F	2	-	-	-	-	2	-
272.4	Other and unspecified hyperlipidaemia	M	25	1	-	1	1	5	7
		F	15	2	-	1	2	2	5
272.5	Lipoprotein deficiencies	M	1	-	-	-	-	-	-
272.6	Lipodystrophy	F	1	-	-	-	-	-	1
272.7	Lipidoses	M	8	-	-	-	-	3	3
		F	4	-	-	1	-	-	1
272.8	Other disorders of lipid metabolism	M	2	-	-	-	-	-	2
272.9	Unspecified disorders of lipid metabolism	M	3	-	-	-	-	-	3
		F	1	-	-	-	-	-	-
273	Disorders of plasma protein metabolism	M	47	2	-	4	2	11	14
		F	32	-	-	1	2	15	9
273.0	Polyclonal hypergammaglobulinaemia	M	1	-	-	-	-	-	-
273.1	Monoclonal paraproteinaemia	M	1	-	-	1	-	2	-
		F	3	-	-	-	-	-	1
273.2	Other paraproteinaemias	M	2	-	-	-	-	-	-
		F	2	-	-	-	-	-	1
273.3	Macroglobulinaemia	M	36	2	-	2	2	9	13
		F	9	-	-	1	-	3	4
273.8	Other	M	7	-	-	1	-	2	1
		F	18	-	-	-	2	10	3
274	Gout	M	12	-	-	-	-	5	5
		F	5	-	-	-	-	1	1
274.0	Gouty arthropathy	M	2	-	-	-	-	1	1
		F	1	-	-	-	-	-	-
274.1	Gouty nephropathy	M	1	-	-	-	-	1	-

Tableau 2. Décès selon la cause, le sexe et la province

Man.	Province of residence - Province de résidence							
	Sask.	Alta.	B.C.	Yukon	N.W.T.			
		Alb.	C.-B.		T.N.-O.			
Nombre de décès								
2	2	2	11	-	-	263.9	Sans précision	M
4	3	10	15	-	-			F
1	-	-	1	-	-	265	Carence en thiamine et niacine	M
-	-	-	-	-	-			F
1	-	-	1	-	-	265.1	Manifestations de la carence en thiamine, autres et non précisées	M
-	-	-	-	-	-			F
-	-	-	-	-	-	266	Autres avitaminoses B	F
-	-	-	-	-	-	266.2	Autres carences en vitamine B	F
-	-	-	1	-	-	268	Carence en vitamine D	M
-	-	-	-	-	-			F
-	-	-	-	-	-	268.2	Ostéomalacie	F
-	-	-	1	-	-	268.9	Sans précision	M
-	1	-	-	-	-	269	Autres avitaminoses et états de carence	M
2	1	-	2	-	-			F
-	-	-	1	-	-	269.8	Autres carences nutritionnelles	F
-	1	-	-	-	-	269.9	Sans précision	M
2	1	-	1	-	-			F
25	18	41	68	-	-	AUTRES TROUBLES DE MÉTABOLISME ET TROUBLES IMMUNITAIRES (270-279)		M
25	23	46	60	-	1			F
-	-	-	-	-	-	270	Troubles du métabolisme et de l'élimination des acides aminés	M
-	-	-	-	-	-			F
-	-	-	-	-	-	270.0	Troubles de l'élimination des acides aminés	M
-	-	-	-	-	-			F
-	-	-	-	-	-	270.3	Troubles du métabolisme des acides aminés à chaîne ramifiée	M
-	-	-	-	-	-	270.6	Troubles du métabolisme des acides aminés de l'urée	M
-	-	-	-	-	-	270.7	Autres troubles du métabolisme des acides aminés à chaîne linéaire	M
-	-	-	-	-	-	270.8	Autres	M
-	-	1	-	-	-	271	Troubles du métabolisme et de l'élimination des hydrates de carbone	M
-	1	-	-	-	-			F
-	-	1	-	-	-	271.0	Glycogénose	M
-	1	-	-	-	-			F
1	-	6	18	-	-	272	Troubles du métabolisme des lipides	M
-	2	2	8	-	-			F
1	-	4	7	-	-	272.0	Hypercholestérolémie essentielle	M
-	1	2	3	-	-			F
-	-	-	-	-	-	272.1	Hyperglycémie majeure	F
-	-	-	10	-	-	272.4	Hyperlipidémies autres et non précisées	M
-	-	-	3	-	-			F
-	-	-	1	-	-	272.5	Déficit en lipoprotéines	M
-	-	-	-	-	-	272.6	Lipodystrophie	F
-	-	2	-	-	-	272.7	Lipidoses	M
-	1	-	1	-	-			F
-	-	-	-	-	-	272.8	Autres	M
-	-	-	-	-	-	272.9	Sans précision	M
-	-	-	1	-	-			F
6	2	2	4	-	-	273	Troubles du métabolisme des protéines plasmatiques	M
1	1	2	1	-	-			F
-	-	1	-	-	-	273.0	Hypergammaglobulinémie polyclonale	M
-	-	-	-	-	-	273.1	Paraprotéinémie monoclonale	M
-	-	-	-	-	-			F
1	-	-	1	-	-	273.2	Autres paraprotéinémies	M
-	-	-	1	-	-			F
3	1	1	3	-	-	273.3	Macroglobulinémie	M
-	1	-	-	-	-			F
2	1	-	-	-	-	273.8	Autres	M
1	-	2	-	-	-			F
1	1	2	1	-	-	274	Goutte	M
-	-	-	-	-	-			F
-	-	1	-	-	-	274.0	Arthropathie goutteuse	M
-	-	-	-	-	-			F
-	-	-	-	-	-	274.1	Néphropathie goutteuse	M

Table 2. Deaths from each Cause, by Sex and Province

		Canada	Province of residence - Province de résidence				Qué.	Ont.
			Nfld. T.-N.	P.E.I. Î.-P.-É.	N.S. N.-É.	N.B. N.-B.		
Number of deaths								
274.9	Unspecified	M	9	-	-	-	3	4
		F	4	-	-	-	1	1
275	Disorders of mineral metabolism	M	28	1	-	1	1	14
		F	12	-	-	1	-	7
275.0	Disorders of iron metabolism	M	20	1	-	1	1	11
		F	6	-	-	-	-	4
275.1	Disorders of copper metabolism	M	1	-	-	-	-	-
275.2	Disorders of magnesium metabolism	F	1	-	-	1	-	-
275.3	Disorders of phosphorus metabolism	M	2	-	-	-	-	1
275.4	Disorders of calcium metabolism	M	5	-	-	-	-	2
		F	5	-	-	-	-	3
276	Disorders of fluid, electrolyte and acid-base balance	M	178	2	-	12	6	38
		F	311	5	1	16	7	71
276.0	Hyperosmolality and/or hypernatraemia	M	6	-	-	-	2	2
		F	20	-	-	-	3	9
276.1	Hyposmolality and/or hyponatraemia	M	5	-	-	1	1	3
		F	11	-	-	-	4	1
276.2	Acidosis	M	19	-	-	-	11	5
		F	20	-	-	-	8	5
276.5	Volume depletion	M	100	2	-	8	4	15
		F	225	4	1	16	6	44
276.6	Fluid overload	M	2	-	-	1	-	-
		F	1	-	-	-	-	-
276.7	Hyperpotassaemia	M	11	-	-	-	1	8
		F	13	1	-	-	6	5
276.8	Hypopotassaemia	M	5	-	-	-	2	1
		F	5	-	-	-	2	2
276.9	Electrolyte and fluid disorders, NEC	M	30	-	-	2	1	6
		F	16	-	-	-	4	6
277	Other and unspecified disorders of metabolism	M	105	1	1	10	5	20
		F	101	4	-	4	2	21
277.0	Cystic fibrosis	M	24	-	-	4	-	7
		F	33	4	-	1	-	6
277.1	Disorders of porphyrin metabolism	M	1	-	-	-	-	1
277.2	Other disorders of purine and pyrimidine metabolism	M	1	-	-	-	-	-
277.3	Amyloidosis	M	41	-	1	2	3	6
		F	35	-	-	1	1	7
277.4	Disorders of bilirubin excretion	F	1	-	-	-	-	1
277.5	Mucopolysaccharidosis	M	3	-	-	1	-	-
		F	4	-	-	-	2	2
277.6	Other deficiencies of circulating enzymes	M	18	1	-	3	1	6
		F	13	-	-	-	-	8
277.8	Other	M	8	-	-	-	1	4
		F	3	-	-	2	-	1
277.9	Unspecified	M	9	-	-	-	4	3
		F	12	-	-	-	5	1
278	Obesity and other hyperalimentation	M	71	4	-	2	-	23
		F	91	-	1	3	1	35
278.0	Obesity	M	66	4	-	1	-	20
		F	84	-	1	1	1	32
278.8	Other	M	5	-	-	1	-	3
		F	7	-	-	2	3	1
279	Disorders involving the immune mechanism	M	17	1	-	1	3	6
		F	11	-	1	-	3	3
279.0	Deficiency of humoral immunity	M	4	-	-	-	1	2
		F	2	-	-	-	-	-
279.1	Deficiency of cell-mediated immunity	F	1	-	-	-	1	-
279.2	Combined immunity deficiency	M	2	-	-	-	-	1
		F	1	-	-	-	1	-
279.3	Unspecified immunity deficiency	M	6	-	-	1	1	1
		F	2	-	1	-	-	-
279.4	Autoimmune disease, NEC	M	3	1	-	-	-	-
		F	4	-	-	-	-	2

Tableau 2. Décès selon la cause, le sexe et la province

Man.	Province of residence - Province de résidence							
	Sask.	Alta.	B.C.	Yukon	N.W.T.			
Nombre de décès								
1	-	-	1	-	-	274.9	Sans précision	M F
-	1	-	-	-	-			
2	1	1	5	-	-	275	Troubles du métabolisme des hydrominéraux	M F
-	-	1	2	-	-			
-	1	1	-	-	-	275.0	Troubles du métabolisme du fer	M F
-	-	1	-	-	-			
-	-	-	1	-	-	275.1	Troubles du métabolisme du cuivre	M
-	-	-	-	-	-	275.2	Troubles du métabolisme du magnésium	F
1	-	-	-	-	-	275.3	Troubles du métabolisme du phosphore	M
1	-	-	2	-	-	275.4	Troubles du métabolisme du calcium	M F
-	-	-	2	-	-			
13	11	12	11	-	-	276	Troubles de l'équilibre acido-basique et du métabolisme de l'eau et des électrolytes	M F
13	14	24	26	-	-			
2	-	-	-	-	-	276.0	Hyperosmolarité	M F
2	-	2	4	-	-			
-	-	-	-	-	-	276.1	Hypoosmolarité	M F
2	1	-	2	-	-			
1	-	1	1	-	-	276.2	Acidose	M F
1	-	1	5	-	-			
7	4	8	4	-	-	276.5	Hypovolémie	M F
6	11	19	12	-	-			
-	-	-	-	-	-	276.6	Hypervolémie	M F
-	-	1	-	-	-			
-	1	-	1	-	-	276.7	Hyperkaliémie	M F
1	-	-	-	-	-			
-	-	-	2	-	-	276.8	Hypokaliémie	M F
-	-	1	-	-	-			
3	6	3	3	-	-	276.9	Troubles du métabolisme de l'eau et des électrolytes NCA	M F
1	2	-	3	-	-			
1	4	10	22	-	-	277	Troubles du métabolisme, autres et sans précision	M F
4	3	7	14	-	1			
-	-	5	2	-	-	277.0	Fibrose kystique	M F
-	-	2	3	-	1			
-	-	-	-	-	-	277.1	Troubles du métabolisme de la porphyrine	M
-	-	-	1	-	-	277.2	Autres troubles du métabolisme de la purine et de la pyrimidine	M
1	2	2	13	-	-	277.3	Amylose	M F
2	-	4	5	-	-			
-	-	-	-	-	-	277.4	Troubles de l'excrétion de la bilirubine	F
-	1	1	-	-	-	277.5	Mucopolysaccharidoses	M F
-	-	-	-	-	-			
1	-	2	4	-	-	277.6	Autres déficits en enzymes circulants	M F
-	-	-	4	-	-			
-	1	-	-	-	-	277.8	Autres	M F
-	-	-	-	-	-			
-	-	-	2	-	-	277.9	Sans précision	M F
1	1	1	2	-	-			
1	-	7	4	-	-	278	Obésité et autres troubles par excès d'apport	M F
6	1	8	6	-	-			
1	-	7	4	-	-	278.0	Obésité	M F
5	1	8	6	-	-			
-	-	-	-	-	-	278.8	Autres	M F
1	-	-	-	-	-			
-	-	2	3	-	-	279	Troubles immunitaires	M F
1	-	-	3	-	-			
-	-	1	-	-	-	279.0	Déficit immunitaire humoral	M F
1	-	-	-	-	-			
-	-	-	-	-	-	279.1	Déficit immunitaire cellulaire	F
-	-	-	1	-	-	279.2	Déficit immunitaire complexe	M F
-	-	-	-	-	-			
-	-	1	1	-	-	279.3	Déficit immunitaire, sans précision	M F
-	-	-	1	-	-			
-	-	-	2	-	-	279.4	Maladie auto-immune, NCA	M F

Table 2. Deaths from each Cause, by Sex and Province

		Canada	Province of residence - Province de résidence				Qué.	Ont.	
			Nfld.	P.E.I.	N.S.	N.B.			
			T.-N.	I.-P.-É.	N.-É.	N.-B.			
Number of deaths									
279.8	Other	M	1	-	-	-	-	1	
		F	1	-	-	-	-	1	
279.9	Unspecified	M	1	-	-	-	-	1	
IV. DISEASES OF BLOOD AND BLOOD-FORMING ORGANS (280-289)		M	364	9	4	18	12	84	120
		F	439	4	1	20	8	114	156
ANAEMIAS (280-285)		M	196	4	1	10	9	59	62
		F	287	3	1	13	7	84	107
280	Iron deficiency anaemias	M	9	-	-	-	-	4	3
		F	11	-	-	-	-	8	2
281	Other deficiency anaemias	M	9	1	-	1	-	5	-
		F	18	-	-	1	-	8	8
281.0	Pernicious anaemia	M	2	-	-	1	-	-	-
		F	11	-	-	1	-	5	5
281.2	Folate-deficiency anaemia	M	2	-	-	-	-	2	-
281.9	Unspecified	M	5	1	-	-	-	3	-
		F	7	-	-	-	-	3	3
282	Hereditary haemolytic anaemias	M	11	1	-	1	-	4	4
		F	15	-	1	-	-	5	6
282.2	Anaemia due to disorders of glutathione metabolism	M	1	-	-	-	-	1	-
282.3	Other haemolytic anaemias due to enzyme deficiency	M	1	1	-	-	-	-	-
282.4	Thalassaemias	M	1	-	-	-	-	1	-
		F	3	-	-	-	-	2	-
282.6	Sickle-cell anaemia	M	3	-	-	-	-	1	2
282.9	Unspecified	M	5	-	-	1	-	1	2
		F	12	-	1	-	-	3	6
283	Acquired haemolytic anaemias	M	9	-	-	-	1	2	5
		F	6	-	-	-	1	1	2
283.0	Autoimmune haemolytic anaemias	M	5	-	-	-	1	-	4
		F	3	-	-	-	1	1	-
283.1	Non-autoimmune haemolytic anaemias	M	2	-	-	-	-	1	-
		F	1	-	-	-	-	-	1
283.2	Haemoglobinuria due to haemolysis from external causes	M	1	-	-	-	-	1	-
283.9	Unspecified	M	1	-	-	-	-	-	1
		F	2	-	-	-	-	-	1
284	Aplastic anaemia	M	57	1	-	2	4	13	17
		F	67	-	-	6	1	15	23
284.0	Constitutional aplastic anaemia	M	6	-	-	1	-	-	2
284.8	Other	M	23	-	-	-	2	8	7
		F	28	-	-	3	-	12	6
284.9	Unspecified	M	28	1	-	1	2	5	8
		F	39	-	-	3	1	3	17
285	Other and unspecified anaemias	M	101	1	1	6	4	31	33
		F	170	3	-	6	5	47	66
285.0	Sideroblastic anaemia	M	3	-	-	-	-	-	1
		F	6	-	-	-	-	-	2
285.8	Other specified anaemias	M	2	-	-	1	-	-	-
		F	1	-	-	-	-	-	-
285.9	Anaemia, unspecified	M	96	1	1	5	4	31	32
		F	163	3	-	6	5	47	64
OTHER DISEASES OF BLOOD AND BLOOD FORMING ORGANS (286-289)		M	168	5	3	8	3	25	58
		F	152	1	-	7	1	30	49
286	Coagulation defects	M	39	1	1	-	-	4	20
		F	32	-	-	1	-	6	17
286.0	Congenital factor VIII disorder	M	6	-	-	-	-	1	3
286.1	Congenital factor IX disorder	F	1	-	-	-	-	-	1
286.3	Congenital deficiency of other clotting factors	M	1	1	-	-	-	-	-
286.5	Haemorrhagic disorder due to circulating anticoagulants	F	1	-	-	-	-	-	1
286.6	Defibrination syndrome	M	13	-	-	-	-	1	7
		F	19	-	-	1	-	4	10
286.7	Acquired coagulation factor deficiency	F	1	-	-	-	-	-	-

Tableau 2. Décès selon la cause, le sexe et la province

Man.	Province of residence - Province de résidence					N.W.T. T.N.-O.			
	Sask.	Alta.	B.C.	Yukon	N.W.T. T.N.-O.				
		Alb.	C.-B.						
Nombre de décès.									
-	-	-	-	-	-	-	279.8	Autres	M
-	-	-	-	-	-	-			F
-	-	-	-	-	-	-	279.9	Sans précision	M
14	24	33	44	-	2		IV. MALADIES DU SANG ET DES ORGANES	M	
23	29	27	57	-	-		HÉMATOPOÏÉTIQUES (280-289)	F	
8	12	10	20	-	1		ANÉMIES (280-285)	M	
14	14	11	33	-	-			F	
-	1	1	-	-	-		280	Anémies par carence en fer	M
-	-	1	-	-	-			F	
1	1	-	-	-	-		281	Autres anémies par carence	M
1	-	-	-	-	-			F	
-	1	-	-	-	-		281.0	Anémie pernicieuse	M
-	-	-	-	-	-			F	
-	-	-	-	-	-		281.2	Anémie par carence en acide folique	M
1	-	-	-	-	-		281.9	Sans précision	M
1	-	-	-	-	-			F	
1	-	1	1	-	-		282	Anémies hémolytiques héréditaires	M
-	-	1	1	-	-			F	
-	-	-	-	-	-		282.2	Anémies hémolytiques par troubles du métabolisme du glutathion	M
-	-	-	-	-	-		282.3	Autres anémies héréditaires hémolytiques non sphérocytaires	M
-	-	-	-	-	-		282.4	Thalassémies	M
1	-	-	-	-	-			F	
-	-	-	-	-	-		282.6	Drépanocytose manifeste	M
-	-	1	1	-	-		282.9	Sans précision	M
-	-	1	1	-	-			F	
-	-	-	1	-	-		283	Anémies hémolytiques acquises	M
-	-	1	1	-	-			F	
-	-	-	1	-	-		283.0	Anémies hémolytiques par autoanticorps	M
-	-	-	1	-	-			F	
-	-	-	1	-	-		283.1	Anémies hémolytiques sans autoanticorps	M
-	-	-	-	-	-			F	
-	-	-	-	-	-		283.2	Hémoglobinurie due à l'hémolyse	M
-	-	-	-	-	-		283.9	Sans précision	M
-	-	1	-	-	-			F	
4	6	3	10	-	1		284	Anémie aplastique	M
-	4	6	8	-	-			F	
-	1	-	2	-	-		284.0	Anémie aplastique constitutionnelle	M
-	3	-	3	-	-		284.8	Autres anémies aplastiques	M
1	-	1	5	-	-			F	
3	2	3	5	-	1		284.9	Sans précision	M
3	4	5	3	-	-			F	
7	4	5	9	-	-		285	Anémies, autres et sans précision	M
8	10	2	23	-	-			F	
1	3	-	1	-	-		285.0	Anémies hypochromes hypersidérémiques	M
-	-	-	1	-	-			F	
-	-	1	-	-	-		285.8	Autres anémies précisées	M
-	1	-	-	-	-			F	
6	4	4	8	-	-		285.9	Anémie sans précision	M
8	6	2	22	-	-			F	
6	12	23	24	-	1		AUTRES MALADIES DU SANG ET DES ORGANES	M	
9	15	16	24	-	-		HÉMATOPOÏÉTIQUES (286-289)	F	
1	4	5	3	-	-		286	Anomalies de la coagulation	M
1	4	-	3	-	-			F	
-	1	1	-	-	-		286.0	Carence congénitale en facteur VIII	M
-	-	-	-	-	-		286.1	Carence congénitale en facteur IX	F
-	-	-	-	-	-		286.3	Autres carences congénitales en facteurs de coagulation	M
-	-	-	-	-	-		286.5	Anticoagulants circulants	F
1	1	2	1	-	-		286.6	Syndrome de défibrination	M
-	2	-	2	-	-			F	
-	-	-	1	-	-		286.7	Carences acquises en facteurs de coagulation	F

Table 2. Deaths from each Cause, by Sex and Province

		Canada	Province of residence - Province de résidence				Qué.	Ont.
			Nfld. T.-N.	P.E.I. Î.-P.-É.	N.S. N.-É.	N.B. N.-B.		
Number of deaths								
286.9	Other and unspecified coagulation defects	M 19 F 10	-	1	-	-	2	10
			-	-	-	-	2	5
287	Purpura and other haemorrhagic conditions	M 33 F 44	1	2	3	-	4	11
			-	-	3	1	7	16
287.0	Allergic purpura	M 2 F 2	-	-	-	-	1	1
			-	-	1	-	-	1
287.2	Other nonthrombocytopenic purpuras	M 2 F 1	-	-	-	-	1	-
			-	-	-	-	-	1
287.3	Primary thrombocytopenia	M 8 F 16	1	1	-	-	-	3
			-	-	-	-	1	8
287.4	Secondary thrombocytopenia	M 1 F 2	-	-	1	-	-	-
			-	-	1	-	-	1
287.5	Thrombocytopenia, unspecified	M 19 F 20	-	1	2	-	2	7
			-	-	1	1	6	3
287.9	Unspecified haemorrhagic conditions	M 1 F 3	-	-	-	-	-	-
			-	-	-	-	-	2
288	Diseases of white blood cells	M 17 F 13	1	-	2	1	5	6
			-	-	-	-	3	4
288.0	Agranulocytosis	M 15 F 9	-	-	2	1	4	6
			-	-	-	-	1	4
288.1	Functional disorders of neutrophil polymorphonuclears	F 1	-	-	-	-	1	-
288.2	Genetic anomalies of leucocytes	F 1	-	-	-	-	-	-
288.3	Eosinophilia	M 1	-	-	-	-	1	-
288.8	Other	M 1 F 2	1	-	-	-	1	-
			-	-	-	-	-	-
289	Other diseases of blood and blood-forming organs	M 79 F 63	2	-	3	2	12	21
			1	-	3	-	14	12
289.0	Secondary polycythaemia	M 1	-	-	-	-	1	-
289.4	Hypersplenism	M 1	-	-	-	-	-	1
289.5	Other diseases of spleen	M 2 F 4	-	-	-	-	1	-
			-	-	-	-	1	1
289.8	Other	M 67 F 50	2	-	2	1	9	19
			1	-	3	-	12	8
289.9	Unspecified	M 8 F 9	-	-	1	1	1	1
			-	-	-	-	1	3
V. MENTAL DISORDERS (290-319)		M 2,013 F 3,080	22	4	55	47	525	753
			35	15	76	85	923	1,188
ORGANIC PSYCHOTIC CONDITIONS (290-294)		M 749 F 1,515	11	1	17	10	195	300
			22	5	24	32	465	579
290	Senile and presenile organic psychotic conditions	M 673 F 1,482	11	1	15	10	176	269
			22	5	24	32	458	565
290.0	Senile dementia, simple type	M 169 F 496	-	-	5	2	47	70
			2	2	5	11	174	191
290.1	Presenile dementia	M 303 F 722	9	1	7	5	79	121
			12	3	15	17	216	265
290.2	Senile dementia, depressed or paranoid type	M 30 F 53	1	-	-	1	-	14
			6	-	1	3	-	27
290.3	Senile dementia with acute confusional state	F 2	-	-	-	-	-	-
290.4	Arteriosclerotic dementia	M 171 F 208	1	-	3	2	50	64
			2	-	3	1	68	81
290.9	Unspecified	F 1	-	-	-	-	-	1
291	Alcoholic psychoses	M 45 F 22	-	-	-	-	5	23
			-	-	-	-	4	7
291.0	Delirium tremens	M 8 F 4	-	-	-	-	1	3
			-	-	-	-	3	-
291.1	Korsakov's psychosis, alcoholic	M 1 F 1	-	-	-	-	1	-
			-	-	-	-	-	-
291.2	Other alcoholic dementia	M 21 F 12	-	-	-	-	3	11
			-	-	-	-	1	6
291.8	Other	M 11 F 4	-	-	-	-	-	5
			-	-	-	-	-	1
291.9	Unspecified	M 4 F 1	-	-	-	-	-	4
			-	-	-	-	-	-
293	Transient organic psychotic conditions	M 2	-	-	2	-	-	-

Tableau 2. Décès selon la cause, le sexe et la province

Man.	Province of residence - Province de résidence							
	Sask.	Alta.	B.C.	Yukon	N.W.T.			
		Alb.	C.-B.		T.N.-O.			
Nombre de décès								
-	2	2	2	-	-	286.9	Anomalies de la coagulation, autres et sans précision	M F
1	2	-	-	-	-			
1	1	5	4	-	1	287	Purpura et autres affections hémorragiques	M F
2	1	7	7	-	-			
-	-	-	-	-	-	287.0	Purpura allergique	M F
-	-	-	-	-	-			
1	-	-	-	-	-	287.2	Autres purpuras non thrombocytopéniques	M F
-	-	-	-	-	-			
1	-	3	-	-	-	287.3	Thrombocytopénie primaire	M F
-	-	4	2	-	-			
-	-	-	-	-	-	287.4	Thrombocytopénie secondaire	M F
-	-	-	-	-	-			
1	1	2	3	-	1	287.5	Thrombocytopénie, sans précision	M F
-	1	2	5	-	-			
-	-	-	1	-	-	287.9	Affections hémorragiques, sans précision	M F
-	-	1	-	-	-			
3	2	-	-	-	-	288	Maladies des globules blancs	M F
-	3	-	-	-	-			
-	2	-	-	-	-	288.0	Agranulocytose	M F
2	2	-	-	-	-			
-	-	-	-	-	-	288.1	Troubles fonctionnels des polynucléaires neutrophiles	F
-	1	-	-	-	-	288.2	Anomalies génétiques des leucocytes	F
-	-	-	-	-	-	288.3	Eosinophilie	M
-	-	-	-	-	-	288.8	Autres	M F
1	-	-	-	-	-			
4	5	13	17	-	-	289	Autres maladies du sang et des organes hématopoïétiques	M F
3	7	9	14	-	-			
-	-	-	-	-	-	289.0	Polycythémie secondaire	M
-	-	-	-	-	-	289.4	Hypersplénie	M
-	-	1	-	-	-	289.5	Autres maladies de la rate	M F
1	-	1	-	-	-			
4	4	11	15	-	-	289.8	Autres	M F
2	4	7	13	-	-			
-	1	1	2	-	-	289.9	Sans précision	M F
-	3	1	1	-	-			
85	77	177	263	3	2	V. TROUBLES MENTAUX (290-319)		
125	91	206	353	2	1			
23	34	69	89	-	-	ÉTATS PSYCHOTIQUES (290-294)		
65	39	112	172	-	-			
19	32	61	79	-	-	290	États psychotiques organiques séniles et préséniles	M F
64	38	108	166	-	-			
2	11	12	20	-	-	290.0	Démence sénile, forme simple	M F
18	13	29	51	-	-			
9	12	26	34	-	-	290.1	Démence présénile	M F
37	20	65	72	-	-			
3	2	3	6	-	-	290.2	Démence sénile, forme dépressive ou délirante	M F
3	4	1	8	-	-			
-	1	-	1	-	-	290.3	Démence sénile avec état confusionnel aigu	F
-	-	-	-	-	-	290.4	Démence artériopathique	M F
5	7	20	19	-	-			
6	-	13	34	-	-	290.9	Sans précision	F
-	-	-	-	-	-	291	Psychoses alcooliques	M F
3	-	5	9	-	-			
1	1	3	6	-	-	291.0	Delirium tremens	M F
-	-	2	2	-	-			
-	-	-	1	-	-	291.1	Psychose de Korsakov alcoolique	M F
-	-	-	-	-	-			
1	-	2	4	-	-	291.2	Autres démences alcooliques	M F
1	1	2	1	-	-			
2	-	1	3	-	-	291.8	Autres	M F
-	-	1	2	-	-			
-	-	-	-	-	-	291.9	Sans précision	M F
-	-	-	1	-	-			
-	-	-	-	-	-	293	États psychotiques organiques transitoires	M

Table 2. Deaths from each Cause, by Sex and Province

		Canada	Province of residence - Province de résidence				Qué.	Ont.
			Nfld.	P.E.I.	N.S.	N.B.		
			T.-N.	I.-P.-É.	N.-É.	N.-B.		
Number of deaths								
293.0 Acute confusional state	M	2	-	-	2	-	-	
294 Other organic psychotic conditions (chronic)	M	29	-	-	-	14	8	
	F	11	-	-	-	3	7	
294.0 Korsakov's psychosis or syndrome (nonalcoholic)	M	26	-	-	-	14	6	
	F	6	-	-	-	3	3	
294.9 Unspecified	M	3	-	-	-	-	2	
	F	5	-	-	-	-	4	
OTHER PSYCHOSES (295-299)	M	522	12	5	18	15	140	
	F	994	6	30	29	255	412	
295 Schizophrenic psychoses	M	36	-	-	1	1	12	
	F	40	-	-	1	1	12	
295.2 Catatonic type	M	2	-	-	-	-	1	
	F	3	-	-	-	2	1	
295.3 Paranoid type	M	2	-	-	-	1	1	
	F	8	-	-	-	4	4	
295.6 Residual schizophrenia	M	7	-	-	1	1	5	
	F	5	-	-	-	-	5	
295.7 Schizoaffective type	M	1	-	-	-	-	1	
	F	1	-	-	-	-	1	
295.8 Other	M	2	-	-	-	2	-	
295.9 Unspecified	M	22	-	-	-	8	9	
	F	23	-	-	1	1	6	
296 Affective psychoses	M	9	-	-	-	1	6	
	F	8	-	-	1	1	3	
296.1 Manic-depressive psychosis, depressed type	F	2	-	-	-	-	1	
296.5 Manic-depressive psychosis, circular type, current condition not specified	M	5	-	-	-	1	4	
	F	2	-	-	1	-	1	
296.6 Manic-depressive psychosis, other and unspecified	M	3	-	-	-	-	2	
	F	3	-	-	-	1	2	
296.9 Unspecified	M	1	-	-	-	-	-	
	F	1	-	-	-	1	-	
297 Paranoid states	M	4	-	-	-	3	1	
	F	6	-	-	-	5	-	
297.1 Paranoia	M	3	-	-	-	2	1	
297.9 Unspecified	M	1	-	-	-	1	-	
	F	6	-	-	-	5	-	
298 Other nonorganic psychoses	M	473	6	-	17	14	124	
	F	937	11	4	28	27	235	
298.9 Unspecified psychosis	M	473	6	-	17	14	124	
	F	937	11	4	28	27	235	
299 Psychoses with origin specific to childhood	F	3	1	1	-	-	1	
299.1 Disintegrative psychosis	F	3	1	1	-	-	1	
NEUROTIC, PERSONALITY AND OTHER NON PSYCHOTIC MENTAL DISORDERS (300-316)	M	713	5	2	20	21	185	
	F	550	1	5	20	23	196	
300 Neurotic disorders	M	6	1	-	1	-	3	
	F	2	-	-	1	-	1	
300.0 Anxiety states	M	2	1	-	-	-	1	
300.1 Hysteria	M	2	-	-	1	-	1	
	F	1	-	-	-	1	-	
300.4 Neurotic depression	M	2	-	-	1	-	2	
	F	1	-	-	1	-	-	
301 Personality disorders	F	1	-	-	-	-	-	
301.9 Unspecified	F	1	-	-	-	-	-	
303 Alcohol dependence syndrome	M	405	2	2	8	5	72	
	F	135	-	2	2	6	16	
304 Drug dependence	M	11	-	-	-	-	2	
	F	3	-	-	-	-	1	
304.0 Morphine type	M	5	-	-	-	-	5	
	F	3	-	-	-	-	1	
304.6 Other	M	1	-	-	-	-	1	
304.9 Unspecified	M	5	-	-	-	2	1	
305 Nondependent abuse of drugs	M	101	-	-	5	7	15	
	F	33	-	-	1	1	2	

Tableau 2. Décès selon la cause, le sexe et la province

Man.	Province of residence - Province de résidence				Yukon	N.W.T.	T.N.-O.			
	Sask.	Alta.	B.C.	C.-B.						
Nombre de décès										
-	-	-	-	-	-	-	-	293.0	États confusionnels aigus	M
1	2	3	1	-	-	-	-	294	Autres états psychotiques organiques (chroniques)	M F
-	-	1	-	-	-	-	-	294.0	Psychose ou syndrome de Korsakov (non alcoolique)	M F
1	2	3	-	-	-	-	-	294.9	Sans précision	M F
-	-	-	1	-	-	-	-	AUTRES PSYCHOSES (295-299)		
-	-	1	-	-	-	-	-	295	Psychoses schizophréniques	M F
26	19	32	64	64	-	-	-	295.2	Forme catatonique	M F
37	33	64	117	117	-	-	-	295.3	Forme paranoïde	M F
2	1	-	-	3	-	-	-	295.6	Schizophrénie résiduelle	M F
1	-	-	-	3	-	-	-	295.7	Forme schizo-affective	M F
-	-	-	-	1	-	-	-	295.8	Autres	M
-	-	-	-	-	-	-	-	295.9	Forme non précisée	M F
-	-	-	-	-	-	-	-	296	Psychoses affectives	M F
-	-	-	-	-	-	-	-	296.1	Psychose maniaque dépressive, forme dépressive	F
-	-	-	-	-	-	-	-	296.5	Psychose maniaque dépressive, forme circulaire, état actuel non indiqué	M F
-	-	-	-	-	-	-	-	296.6	Psychose maniaque dépressive, autre et sans précision	M F
2	1	-	-	2	-	-	-	296.9	Sans précision	M F
1	-	-	-	3	-	-	-	297	États délirants	M F
1	1	-	-	-	-	-	-	297.1	Paranoïa	M
1	-	-	-	-	-	-	-	297.9	Sans précision	M F
-	-	-	-	-	-	-	-	298	Autres psychoses non organiques	M F
23	17	32	61	-	-	-	-	298.9	Psychose non précisée	M F
34	33	64	114	-	-	-	-	299	Psychoses spécifiques de l'enfance	F
23	17	32	61	-	-	-	-	299.1	Psychose désintégrative	F
34	33	64	114	-	-	-	-	TROUBLES NÉVROTIQUES, PERSONNALITÉ ET AUTRES NON PSYCHOTIQUES (300-316)		
-	-	-	-	-	-	-	-	300	Troubles névrotiques	M F
-	-	-	-	-	-	-	-	300.0	États anxieux	M
-	-	-	-	-	-	-	-	300.1	Hystérie	M F
-	-	-	-	-	-	-	-	300.4	Dépression névrotique	M F
-	-	-	-	-	-	-	-	301	Troubles de la personnalité	F
-	-	-	1	-	-	-	-	301.9	Sans précision	F
-	-	-	1	-	-	-	-	303	Syndrome de dépendance alcoolique	M F
15	11	53	72	3	-	-	-	304	Pharmacodépendance	M F
8	4	17	31	1	-	-	-	304.0	Type morphinique	M F
-	-	1	1	-	-	-	-	304.6	Autres	M
-	-	-	2	-	-	-	-	304.9	Sans précision	M
-	-	-	2	-	-	-	-	305	Abus de drogues chez une personne non dépendante	M F
-	-	-	1	-	-	-	-			
-	-	1	1	-	-	-	-			
11	8	13	23	-	-	-	-			
4	4	4	8	1	-	-	-			

Table 2. Deaths from each Cause, by Sex and Province

		Canada	Province of residence - Province de résidence				Qué.	Ont.	
			Nfld. T.-N.	P.E.I. I.-P.-É.	N.S. N.-É.	N.B. N.-B.			
Number of deaths									
305.0	Alcohol	M	71	-	-	4	5	11	17
		F	14	-	-	1	-	1	2
305.1	Tobacco	M	11	-	-	1	2	3	-
		F	9	-	-	-	1	1	2
305.5	Morphine type	M	1	-	-	-	-	-	-
305.6	Cocaine type	M	7	-	-	-	-	1	2
305.9	Other, mixed or unspecified	M	11	-	-	-	-	-	-
		F	10	-	-	-	-	-	4
307	Special symptoms or syndromes NEC	M	4	-	-	-	-	1	-
		F	22	-	-	-	-	2	11
307.1	Anorexia nervosa	M	2	-	-	-	-	1	-
		F	9	-	-	-	-	2	6
307.5	Other and unspecified disorders of eating	M	2	-	-	-	-	-	-
		F	13	-	-	-	-	-	5
310	Specific nonpsychotic mental disorders following organic brain damage	M	158	1	-	6	8	92	34
		F	307	1	3	13	12	172	80
310.2	Postconcussional syndrome	M	1	1	-	-	-	-	-
310.8	Other	F	1	-	-	-	-	-	-
310.9	Unspecified	M	157	-	-	6	8	92	34
		F	306	1	3	13	12	172	80
311	Depressive disorder, NEC	M	26	1	-	-	1	2	12
		F	43	-	-	3	4	3	19
312	Disturbance of conduct NEC	M	1	-	-	-	-	-	1
		F	2	-	-	-	-	-	1
312.9	Unspecified	M	1	-	-	-	-	-	1
		F	2	-	-	-	-	-	1
315	Specific delays in development	M	1	-	-	-	-	-	1
		F	2	-	-	-	-	-	2
315.9	Unspecified	M	1	-	-	-	-	-	1
		F	2	-	-	-	-	-	2
MENTAL RETARDATION (317-319)		M	29	-	1	-	1	5	14
		F	21	-	-	2	1	7	7
318	Other specified mental retardation	M	7	-	-	-	-	1	2
		F	1	-	-	-	-	-	1
318.1	Severe mental retardation	M	2	-	-	-	-	-	-
318.2	Profound mental retardation	M	5	-	-	-	-	1	2
		F	1	-	-	-	-	-	1
319	Unspecified mental retardation	M	22	-	1	-	1	4	12
		F	20	-	2	-	1	7	6
VI. DISEASES OF THE NERVOUS SYSTEM AND SENSE ORGANS (320-389)		M	2,766	48	15	86	87	749	1,048
		F	3,468	68	16	141	113	1,000	1,294
INFLAMMATORY DISEASES OF THE CENTRAL NERVOUS SYSTEM (320-326)		M	48	2	-	-	-	15	18
		F	48	1	-	2	-	20	18
320	Bacterial meningitis	M	10	-	-	-	-	3	5
		F	16	-	-	1	-	7	6
320.0	Haemophilus meningitis	M	1	-	-	-	-	1	-
320.1	Pneumococcal meningitis	M	3	-	-	-	-	-	2
		F	5	-	-	1	-	1	2
320.2	Streptococcal meningitis	F	5	-	-	-	-	2	3
320.3	Staphylococcal meningitis	M	1	-	-	-	-	-	-
320.8	Meningitis due to other specified bacteria	M	2	-	-	-	-	-	2
320.9	Meningitis due to unspecified bacterium	M	3	-	-	-	-	2	1
		F	6	-	-	-	-	4	1
322	Meningitis of unspecified cause	M	13	1	-	-	-	4	5
		F	14	1	-	1	-	3	7
322.9	Meningitis, unspecified	M	13	1	-	-	-	4	5
		F	14	1	-	1	-	3	7
323	Encephalitis, myelitis and encephalomyelitis	M	14	1	-	-	-	5	3
		F	15	-	-	-	-	10	2
323.5	Encephalitis following immunization procedures	F	1	-	-	-	-	1	-
323.9	Unspecified cause	M	14	1	-	-	-	5	3
		F	14	-	-	-	-	9	2

Tableau 2. Décès selon la cause, le sexe et la province

Man.	Province of residence - Province de résidence					T.N.-O.			
	Sask.	Alta.	B.C.	Yukon	N.W.T.				
		Alb.	C.-B.						
Nombre de décès									
7	6	9	12	-	-	305.0	Alcool	M	F
3	2	1	3	1	-				
-	-	2	3	-	-	305.1	Tabac	M	F
-	-	-	5	-	-				
-	-	-	1	-	-	305.5	Type morphinique	M	
1	-	-	3	-	-	305.6	Type cocaïnique	M	
3	2	2	4	-	-	305.9	Autres, associés et sans précision	M	F
1	2	3	-	-	-				
-	1	-	2	-	-	307	Symptômes ou troubles spéciaux NCA	M	F
-	-	2	7	-	-				
-	1	-	-	-	-	307.1	Anorexie mentale	M	F
-	-	1	-	-	-				
-	-	1	2	-	-	307.5	Troubles de l'alimentation, autres et non précisés	M	F
-	-	-	7	-	-				
5	1	5	6	-	-	310	Troubles mentaux spécifiques non psychotiques consécutifs à une atteinte cérébrale organique	M	F
9	7	1	9	-	-				
-	-	-	-	-	-	310.2	Syndrome post-traumatique (commotionnel ou contusionnel)	M	
-	-	-	1	-	-	310.8	Autres	F	
5	1	5	6	-	-	310.9	Sans précision	M	F
9	7	1	8	-	-				
3	1	1	5	-	-	311	Troubles dépressifs NCA	M	F
1	3	4	5	-	1				
-	-	-	1	-	-	312	Troubles de la conduite NCA	M	F
-	-	-	-	-	-				
-	-	-	1	-	-	312.9	Sans précision	M	F
-	-	-	-	-	-				
-	-	-	-	-	-	315	Retards spécifiques du développement	M	F
-	-	-	-	-	-				
-	-	-	-	-	-	315.9	Sans précision	M	F
2	2	3	1	-	-	RETARD MENTAL (317-319)			
1	1	2	-	-	-				
-	-	3	1	-	-	318	Autre retard mental de niveau précisé	M	F
-	-	-	-	-	-				
-	-	2	-	-	-	318.1	Retard mental grave	M	
-	-	1	1	-	-	318.2	Retard mental profond	M	F
-	-	-	-	-	-				
2	2	-	-	-	-	319	Retard mental de niveau non précisé	M	F
1	1	2	-	-	-				
109	133	176	308	3	4	VI. MALADIES DU SYSTÈME NERVEUX ET DES ORGANES DES SENS (320-389)			
113	151	183	387		2	MALADIES INFLAMMATOIRES DU SYSTÈME NERVEUX CENTRAL (320-326)			
2	1	3	7	-	-	320	Méningite bactérienne	M	F
2	1	2	2	-	-				
1	-	-	1	-	-	320.0	À Haemophilus	M	
1	-	-	1	-	-	320.1	À pneumocoques	M	F
-	-	-	1	-	-	320.2	À streptocoques	F	
1	-	-	1	-	-	320.3	À staphylocoques	M	
-	-	-	-	-	-	320.8	Due à d'autres bactéries précisées	M	
-	-	-	-	-	-	320.9	Bactérienne, sans précision	M	F
1	-	-	-	-	-				
-	1	1	1	-	-	322	Méningite de cause non précisée	M	F
1	-	-	1	-	-				
-	1	1	1	-	-	322.9	Sans précision	M	F
1	-	-	1	-	-				
-	-	2	3	-	-	323	Encéphalite, myélite et encéphalo-myélite	M	F
-	1	2	-	-	-				
-	-	-	-	-	-	323.5	Encéphalite secondaire à immunisation	F	
-	-	2	3	-	-	323.9	De cause non précisée	M	F
-	1	2	-	-	-				

Table 2. Deaths from each Cause, by Sex and Province

			Canada	Province of residence - Province de résidence				Qué.	Ont.
				Nfld. T.-N.	P.E.I. Î.-P.-É.	N.S. N.-É.	N.B. N.-B.		
Number of deaths									
324	Intracranial and intraspinal abscess	M	7	-	-	-	-	1	4
		F	2	-	-	-	-	-	2
324.0	Intracranial abscess	M	5	-	-	-	-	-	3
		F	1	-	-	-	-	-	1
324.1	Intraspinal abscess	M	1	-	-	-	-	1	-
324.9	Of unspecified site	M	1	-	-	-	-	-	1
		F	1	-	-	-	-	-	1
325	Phlebitis and thrombophlebitis of intracranial venous sinuses	M	2	-	-	-	-	1	1
326	Late effects of intracranial abscess or pyogenic infection	M	2	-	-	-	-	1	-
		F	1	-	-	-	-	-	1
HEREDITARY AND DEGENERATIVE DISEASES OF NERVOUS SYSTEM (330-337)		M	2,011	38	13	64	65	517	789
		F	2,751	61	13	121	98	762	1,046
330	Cerebral degenerations usually manifest in childhood	M	10	2	-	1	-	4	2
		F	10	3	1	-	1	4	1
330.0	Leucodystrophy	M	8	-	-	1	-	4	2
		F	3	-	1	-	1	1	-
330.1	Cerebral lipidoses	M	2	2	-	-	-	1	1
		F	5	3	-	-	-	-	-
330.8	Other cerebral degenerations in childhood	F	2	-	-	-	-	2	-
331	Other cerebral degenerations	M	980	17	8	31	42	255	395
		F	1,867	45	8	92	78	529	697
331.0	Alzheimer's disease	M	894	14	7	29	39	222	364
		F	1,759	38	8	88	74	496	661
331.1	Pick's disease	M	4	-	-	-	-	2	1
		F	10	-	-	2	-	2	5
331.2	Senile degeneration of brain	M	2	-	-	1	-	-	1
331.3	Communicating hydrocephalus	M	1	-	-	-	-	-	1
		F	1	-	-	-	1	-	-
331.4	Obstructive hydrocephalus	M	30	-	-	-	1	10	14
		F	46	1	-	-	3	15	15
331.8	Other cerebral degeneration	M	2	-	-	-	-	1	-
		F	2	1	-	-	-	-	-
331.9	Unspecified	M	47	3	1	1	2	20	14
		F	49	5	-	2	1	15	16
332	Parkinson's disease	M	617	11	2	24	10	143	240
		F	521	9	3	13	14	126	218
332.0	Paralysis agitans	M	616	11	2	24	10	143	240
		F	521	9	3	13	14	126	218
332.1	Secondary Parkinsonism	M	1	-	-	-	-	-	-
333	Other extrapyramidal disease and abnormal movement disorders	M	74	1	-	2	1	21	30
		F	69	1	-	4	-	19	28
333.0	Other degenerative diseases of the basal ganglia	M	44	1	-	1	1	16	16
		F	27	-	-	1	-	11	11
333.2	Myoclonus	M	1	-	-	-	-	1	-
		F	1	-	-	-	-	1	-
333.4	Huntington's chorea	M	23	-	-	1	-	3	10
		F	33	1	-	3	-	3	15
333.5	Other choreas	M	1	-	-	-	-	-	1
		F	2	-	-	-	-	2	-
333.6	Idiopathic torsion dystonia	M	1	-	-	-	-	-	1
		F	1	-	-	-	-	-	-
333.8	Fragments of torsion dystonia	M	2	-	-	-	-	-	1
		F	2	-	-	-	-	-	1
333.9	Other and unspecified	M	2	-	-	-	-	1	1
		F	3	-	-	-	-	2	1
334	Spinocerebellar disease	M	23	2	-	-	-	9	4
		F	21	1	-	1	-	4	10
334.0	Friedreich's ataxia	M	10	2	-	-	-	7	-
		F	6	-	-	-	-	3	1
334.2	Primary cerebellar degeneration	M	2	-	-	-	-	1	2
		F	2	-	-	-	-	-	-
334.3	Other cerebellar ataxia	M	4	-	-	-	-	-	1
		F	1	-	-	-	-	-	-
334.8	Other	M	4	-	-	-	-	1	2
		F	5	-	-	1	-	1	2

Tableau 2. Décès selon la cause, le sexe et la province

Man.	Province of residence - Province de résidence		Yukon	N.W.T.	T.N.-O.			
	Sask.	Alta.						
		Alb.				Nombre de décès		
1	-	-	1	-	-	324	Abcès intracrânien et intrarachidien	M
-	-	-	-	-	-			F
1	-	-	1	-	-	324.0	Abcès intracrânien	M
-	-	-	-	-	-			F
-	-	-	-	-	-	324.1	Abcès intrarachidien	M
-	-	-	-	-	-	324.9	Siège non précisé	M
-	-	-	-	-	-			F
-	-	-	-	-	-	325	Phlébite et thrombophlébite intracrâniennes	M
-	-	-	1	-	-	326	Séquelles d'infection pyogène intracrânienne	M
-	-	-	-	-	-			F
74	102	108	237	2	2	AFFECTIIONS HÉRÉDITAIRES ET DÉGÉNÉRATIVES DV		
82	114	129	325	-	-	SYSTÈME NERVEUX (330-337)		
1	-	-	-	-	-	330	Dégénérescences cérébrales habituellement manifestes pendant l'enfance	M
-	-	-	-	-	-			F
1	-	-	-	-	-	330.0	Leucodystrophie	M
-	-	-	-	-	-			F
-	-	-	-	-	-	330.1	Cérébrolipidoses	M
-	-	-	-	-	-			F
-	-	-	-	-	-	330.8	Autres dégénérescences cérébrales de l'enfance	F
32	53	46	99	1	1	331	Autres dégénérescences cérébrales	M
54	72	80	212	-	-			F
31	51	42	93	1	1	331.0	Maladie d'Alzheimer	M
52	68	75	199	-	-			F
-	-	-	1	-	-	331.1	Maladie de Pick	M
-	-	-	1	-	-			F
-	-	-	-	-	-	331.2	Dégénérescence cérébrale sénile	M
-	-	-	-	-	-	331.3	Hydrocéphalie communicante	M
-	-	-	-	-	-			F
1	1	2	1	-	-	331.4	Hydrocéphalie occlusive	M
2	2	3	5	-	-			F
-	-	1	-	-	-	331.8	Autres dégénérescences cérébrales	M
-	-	-	1	-	-			F
-	1	1	4	-	-	331.9	Sans précision	M
-	2	2	6	-	-			F
33	31	29	93	-	1	332	Syndrome parkinsonien	M
18	23	29	68	-	-			F
33	31	29	92	-	1	332.0	Maladie de Parkinson	M
18	23	29	68	-	-			F
-	-	-	1	-	-	332.1	Syndrome parkinsonien secondaire	M
1	5	4	9	-	-	333	Autres affections extrapyramidales et troubles accompagnés de mouvements anormaux	M
1	5	5	6	-	-			F
1	3	1	4	-	-	333.0	Autres syndromes des noyaux gris de la base	M
-	2	1	1	-	-			F
-	-	-	-	-	-	333.2	Myoclonie	M
-	-	-	-	-	-			F
-	2	2	5	-	-	333.4	Chorée de Huntington	M
1	3	4	3	-	-			F
-	-	-	-	-	-	333.5	Autres chorées	M
-	-	-	-	-	-			F
-	-	-	1	-	-	333.6	Spasme de torsion essentiel	M
-	-	-	-	-	-			F
-	-	1	1	-	-	333.8	Dystonie d'attitude localisée	M
-	-	-	-	-	-			F
-	-	-	-	-	-	333.9	Autres et sans précision	M
-	-	-	-	-	-			F
1	4	2	2	-	-	334	Affections cérébello-médullaires	M
-	1	1	2	-	-			F
-	-	-	1	-	-	334.0	Ataxie de Friedreich	M
-	-	-	2	-	-			F
-	-	-	-	-	-	334.2	Dégénérescence cérébelleuse primitive	M
-	-	-	-	-	-			F
-	2	2	-	-	-	334.3	Autres ataxies cérébelleuses	M
-	-	-	-	-	-			F
-	1	-	-	-	-	334.8	Autres	M
-	-	1	-	-	-			F

Table 2. Deaths from each Cause, by Sex and Province

		Canada	Province of residence - Province de résidence				Qué.	Ont.	
			Nfld.	P.E.I.	N.S.	N.B.			
			T.-N.	I.-P.-É.	N.-É.	N.-B.			
Number of deaths									
334.9	Unspecified	M	3	-	-	-	-	1	
		F	7	1	-	-	-	4	
335	Anterior horn cell disease	M	291	5	2	6	12	77	114
		F	251	2	1	11	5	74	89
335.0	Werdnig-Hoffmann disease	M	11	-	-	-	1	3	7
		F	6	-	-	-	1	1	3
335.1	Spinal muscular atrophy	M	4	-	-	-	-	2	2
		F	7	-	-	-	-	-	1
335.2	Motor neurone disease	M	276	5	2	6	11	72	105
		F	238	2	1	11	5	73	85
336	Other diseases of spinal cord	M	15	-	1	-	-	8	4
		F	9	-	-	-	-	5	2
336.0	Syringomyelia and syringobulbia	M	6	-	1	-	-	1	2
336.1	Vascular myelopathies	F	2	-	-	-	-	-	2
336.8	Other myelopathy	M	2	-	-	-	-	1	1
336.9	Unspecified diseases of spinal cord	M	7	-	-	-	-	6	1
		F	7	-	-	-	-	5	-
337	Disorders of the autonomic nervous system	M	1	-	-	-	-	-	-
		F	3	-	-	-	-	1	1
337.0	Idiopathic peripheral autonomic neuropathy	F	1	-	-	-	-	1	-
337.9	Unspecified	M	1	-	-	-	-	-	-
		F	2	-	-	-	-	-	1
OTHER DISORDERS OF CENTRAL NERVOUS SYSTEM (340-349)		M	562	8	2	20	18	167	189
		F	550	5	2	15	14	170	189
340	Multiple sclerosis	M	129	1	1	4	1	40	47
		F	212	1	2	7	5	59	77
341	Other demyelinating diseases of CNS	M	3	-	-	-	1	-	1
		F	3	-	-	-	-	-	2
341.8	Other	M	1	-	-	-	-	-	-
		F	1	-	-	-	-	-	-
341.9	Unspecified	M	2	-	-	-	1	-	1
		F	2	-	-	-	-	-	2
342	Hemiplegia	M	26	2	-	2	1	12	6
		F	39	1	-	-	2	15	7
342.1	Spastic hemiplegia	M	1	-	-	-	-	1	-
342.9	Unspecified	M	25	2	-	2	1	11	6
		F	39	1	-	-	2	15	7
343	Infantile cerebral palsy	M	48	4	-	2	2	3	19
		F	32	-	-	-	2	10	12
343.0	Diplegic	M	1	-	-	-	-	-	1
343.2	Quadriplegic	M	5	-	-	-	-	-	3
		F	1	-	-	-	-	-	-
343.9	Unspecified	M	42	4	-	2	2	3	15
		F	31	-	-	-	2	10	12
344	Other paralytic syndromes	M	45	1	1	1	2	16	5
		F	21	-	1	1	1	7	4
344.0	Quadriplegia	M	17	-	1	1	-	6	4
		F	5	-	-	-	1	1	-
344.1	Paraplegia	M	9	-	-	-	1	1	-
		F	5	-	-	-	1	1	3
344.6	Cauda equina syndrome	M	2	-	-	-	1	1	-
		F	2	-	-	-	-	-	1
344.8	Other	M	13	-	-	-	-	6	1
		F	8	-	-	1	-	5	-
344.9	Unspecified	M	4	1	-	-	-	2	-
		F	1	-	-	-	-	-	-
345	Epilepsy	M	160	-	-	4	6	41	67
		F	101	3	-	1	2	29	41
345.1	Generalized convulsive epilepsy	M	19	-	-	3	-	1	8
		F	11	1	-	-	1	1	6
345.3	Grand mal status	M	14	-	-	-	1	-	7
		F	12	1	-	-	1	-	6
345.5	Partial epilepsy, without mention of impairment of consciousness	F	1	-	-	-	-	-	1
345.6	Infantile spasms	F	3	-	-	-	-	-	2

Tableau 2. Décès selon la cause, le sexe et la province

Man.	Province of residence - Province de résidence							
	Sask.	Alta.	B.C.	Yukon	N.W.T.			
		Alb.	C.-B.		T.N.-O.			
Nombre de décès								
-	1	-	1	-	-	334.9	Sans précision	M
1	1	-	-	-	-			F
7	9	25	33	1	-	335	Maladie des cellules des cornes	M
8	13	14	34	-	-		antérieures de la moelle	F
-	-	-	-	-	-	335.0	Maladie de Werdnig-Hoffmann	M
1	-	-	1	-	-			F
-	-	-	-	-	-	335.1	Atrophie musculaire spinale	M
-	1	1	4	-	-			F
7	9	25	33	1	-	335.2	Maladie du neurone moteur	M
7	12	13	29	-	-			F
-	-	1	1	-	-	336	Autres affections de la moelle	M
-	-	-	2	-	-		épineière	F
-	-	1	1	-	-	336.0	Syringomyélie et syringobulbie	M
-	-	-	-	-	-	336.1	Myélopathies vasculaires	F
-	-	-	-	-	-	336.8	Autres myélopathies	M
-	-	-	-	-	-	336.9	Sans précision	M
-	-	-	2	-	-			F
-	-	1	-	-	-	337	Troubles du système nerveux autonome	M
-	-	-	1	-	-			F
-	-	-	-	-	-	337.0	Neuropathie périphérique	F
-	-	-	-	-	-		idiopathique du système nerveux	
-	-	-	-	-	-		autonome	
-	-	1	-	-	-	337.9	Sans précision	M
-	-	-	1	-	-			F
29	23	50	53	1	2	AUTRES MALADIES ET SYNDROMES DU SYSTÈME	M	
23	33	44	53	-	2	NERVEUX CENTRAL (340-349)	F	
5	5	11	14	-	-	340	Sclérose en plaques	M
5	14	21	21	-	-			F
1	-	-	-	-	-	341	Autres maladies démyélinisantes du	M
-	-	1	-	-	-		SNC	F
1	-	-	-	-	-	341.8	Autres	M
-	-	1	-	-	-			F
-	-	-	-	-	-	341.9	Sans précision	M
-	-	-	-	-	-			F
3	2	3	7	-	-	342	Hémiplégie	M
3	2	2	7	-	-			F
-	-	-	-	-	-	342.1	Hémiplégie spasmodique	M
-	-	3	-	-	-	342.9	Sans précision	M
3	2	2	7	-	-			F
4	5	4	5	-	-	343	Paralysie cérébrale infantile	M
1	3	1	3	-	-			F
-	-	-	-	-	-	343.0	Diplégique	M
1	1	-	-	-	-	343.2	Quadriplégique	M
-	-	-	1	-	-			F
3	4	4	5	-	-	343.9	Sans précision	M
1	3	1	2	-	-			F
2	-	4	13	-	-	344	Autres syndromes paralytiques	M
1	4	-	2	-	1			F
1	-	2	2	-	-	344.0	Quadriplégie	M
1	2	-	-	-	1			F
-	-	-	7	-	-	344.1	Paraplégie	M
-	-	-	-	-	-			F
-	1	-	-	-	-	344.6	Syndrome de la queue de cheval	M
-	-	-	-	-	-			F
1	-	2	3	-	-	344.8	Autres	M
-	1	-	1	-	-			F
-	-	-	1	-	-	344.9	Sans précision	M
-	-	-	1	-	-			F
8	9	14	10	-	1	345	Épilepsie	M
4	3	7	10	-	1			F
-	2	1	4	-	-	345.1	Épilepsie généralisée convulsive	M
-	-	-	2	-	-			F
4	-	1	1	-	-	345.3	État de grand mal	M
2	-	1	1	-	-			F
-	-	-	-	-	-	345.5	Épilepsie partielle, sans mention de	F
-	-	-	-	-	-		trouble de la conscience	
-	-	1	-	-	-	345.6	Spasmes infantiles	F

Table 2. Deaths from each Cause, by Sex and Province

		Canada	Province of residence - Province de résidence				Qué.	Ont.	
			Nfld. T.-N.	P.E.I. Î.-P.-É.	N.S. N.-É.	N.B. N.-B.			
Number of deaths									
345.9	Unspecified	M	127	-	-	1	5	40	52
		F	74	1	-	1	-	28	26
348	Other conditions of brain	M	132	-	-	4	3	55	39
		F	125	-	-	5	2	50	38
348.0	Cerebral cysts	M	2	-	-	-	-	-	1
		F	3	-	-	-	-	1	1
348.1	Anoxic brain damage	M	75	-	-	2	-	30	28
		F	54	-	-	3	2	11	24
348.2	Benign intracranial hypertension	M	2	-	-	-	-	2	-
		F	4	-	-	-	-	3	1
348.3	Encephalopathy, unspecified	M	37	-	-	1	1	23	6
		F	32	-	-	-	-	31	-
348.4	Compression of brain	M	2	-	-	-	-	-	1
348.5	Cerebral oedema	M	6	-	-	-	2	-	1
		F	10	-	-	-	-	3	3
348.8	Other	M	2	-	-	-	-	-	-
		F	2	-	-	-	-	-	1
348.9	Unspecified	M	6	-	-	1	-	-	2
		F	20	-	-	2	-	1	8
349	Other and unspecified disorders of the nervous system	M	19	-	-	3	2	-	5
		F	17	-	-	1	-	-	8
349.8	Other	M	14	-	-	2	2	-	4
		F	16	-	-	1	-	-	8
349.9	Unspecified	M	5	-	-	1	-	-	1
		F	1	-	-	-	-	-	-
DISORDERS OF THE PERIPHERAL NERVOUS SYSTEM (350-359)		M	162	1	1	2	4	49	51
		F	115	1	1	3	1	48	40
352	Disorders of other cranial nerves	F	1	-	-	1	-	-	-
352.6	Multiple cranial nerve palsies	F	1	-	-	1	-	-	-
355	Mononeuritis of lower limb	M	6	-	-	-	1	1	-
		F	2	-	-	-	-	-	2
355.9	Mononeuritis of unspecified site	M	6	-	-	-	1	1	-
		F	2	-	-	-	-	-	2
356	Hereditary and idiopathic peripheral neuropathy	M	25	-	-	-	-	8	9
		F	24	-	-	1	-	4	12
356.1	Peroneal muscular atrophy	M	1	-	-	-	-	-	-
		F	2	-	-	-	-	-	2
356.2	Hereditary sensory neuropathy	M	1	-	-	-	-	1	-
356.8	Other	M	11	-	-	-	-	-	6
		F	17	-	-	-	-	1	10
356.9	Unspecified	M	12	-	-	-	-	7	3
		F	5	-	-	1	-	3	-
357	Inflammatory and toxic neuropathy	M	11	-	-	-	-	3	5
		F	2	-	-	-	-	1	-
357.0	Acute infective polyneuritis	M	11	-	-	-	-	3	5
		F	2	-	-	-	-	1	-
358	Myoneural disorders	M	13	-	-	1	1	2	6
		F	16	-	1	-	-	3	8
358.0	Myasthenia gravis	M	7	-	-	-	1	1	4
		F	10	-	-	-	-	3	4
358.8	Other	M	1	-	-	-	-	-	1
		F	1	-	-	-	-	-	1
358.9	Unspecified	M	5	-	-	1	-	1	1
		F	5	-	1	-	-	-	3
359	Muscular dystrophies and other myopathies	M	87	-	-	1	2	35	31
		F	70	1	-	1	1	40	18
359.0	Congenital hereditary muscular dystrophy	M	5	-	-	-	-	2	2
		F	4	-	-	1	-	1	1
359.1	Hereditary progressive muscular dystrophy	M	54	-	-	-	2	20	19
		F	43	-	-	-	1	25	11
359.2	Myotonic disorders	M	23	-	-	-	-	11	9
		F	19	-	1	-	-	14	3
359.8	Other	M	3	-	-	-	-	1	1
		F	3	-	-	-	-	-	3
359.9	Unspecified	M	2	-	-	1	-	1	-
		F	1	1	-	-	-	-	-

Tableau 2. Décès selon la cause, le sexe et la province

Man.	Province of residence - Province de résidence							
	Sask.	Alta.	B.C.	Yukon	N.W.T.			
		Alb.	C.-B.		T.N.-O.			
Nombre de décès								
4	7	12	5	-	1	345.9	Sans précision	M
2	3	5	7	-	1			F
8	2	12	7	1	1	348	Autres affections de l'encéphale	M
7	7	8	8	-	-			F
-	-	1	-	-	-	348.0	Kystes cérébraux	M
-	-	-	1	-	-			F
5	1	6	3	-	-	348.1	Lésion encéphalique par anoxie	M
5	2	4	3	-	-			F
-	-	-	-	-	-	348.2	Hypertension intracrânienne bénigne	M
-	-	-	-	-	-			F
1	1	1	3	-	-	348.3	Encéphalopathie, sans précision	M
-	-	1	-	-	-			F
-	-	-	1	-	-	348.4	Compression de l'encéphale	M
-	-	-	-	-	-			F
1	2	2	1	-	1	348.5	Oedème cérébral	M
-	-	-	1	-	-			F
1	-	1	-	-	-	348.8	Autres	M
-	-	-	1	-	-			F
1	-	1	-	1	-	348.9	Sans précision	M
1	3	3	2	-	-			F
1	2	2	4	-	-	349	Affections du système nerveux, autres et sans précision	M
2	-	4	2	-	-			F
1	1	1	3	-	-	349.8	Autres	M
1	-	4	2	-	-			F
-	1	1	1	-	-	349.9	Sans précision	M
1	-	-	-	-	-			F
4	6	15	11	-	-	MALADIES DU SYSTÈME NERVEUX PÉRIPHÉRIQUE (350-359)		
4	3	8	6	-	-	352	Affections d'autres nerfs crâniens	F
-	-	-	-	-	-	352.6	Paralysie de plusieurs nerfs crâniens	F
-	1	1	2	-	-	355	Mononévrite du membre inférieur	M
-	-	-	-	-	-			F
-	1	1	2	-	-	355.9	Mononévrite de siège non précisé	M
-	-	-	-	-	-			F
2	-	4	2	-	-	356	Neuropathie périphérique héréditaire ou idiopathique	M
1	-	4	2	-	-			F
-	-	1	-	-	-	356.1	Amyotrophie péronière	M
-	-	-	-	-	-			F
-	-	-	-	-	-	356.2	Neuropathie sensorielle héréditaire	M
2	-	2	1	-	-	356.8	Autres	M
1	-	3	2	-	-			F
-	-	1	1	-	-	356.9	Sans précision	M
-	-	1	-	-	-			F
-	-	1	2	-	-	357	Neuropathie inflammatoire ou toxique	M
-	-	1	-	-	-			F
-	-	1	2	-	-	357.0	Polynévrite infectieuse aiguë	M
-	-	1	-	-	-			F
1	-	1	1	-	-	358	Affections neuro-musculaires	M
1	-	2	1	-	-			F
-	-	1	-	-	-	358.0	Myasthénie grave	M
1	-	2	-	-	-			F
-	-	-	-	-	-	358.8	Autres	M
-	-	-	-	-	-			F
1	-	-	1	-	-	358.9	Sans précision	M
-	-	-	1	-	-			F
1	5	8	4	-	-	359	Dystrophies musculaires et autres myopathies	M
2	3	1	3	-	-			F
-	-	1	-	-	-	359.0	Dystrophies musculaires héréditaires congénitales	M
1	-	-	-	-	-			F
1	3	6	3	-	-	359.1	Dystrophie musculaire progressive héréditaire	M
1	3	-	2	-	-			F
-	2	1	1	-	-	359.2	Myotonies	M
-	-	1	-	-	-			F
-	-	-	1	-	-	359.8	Autres	M
-	-	-	-	-	-			F
-	-	-	-	-	-	359.9	Sans précision	M
-	-	-	-	-	-			F

Table 2. Deaths from each Cause, by Sex and Province

		Canada	Province of residence - Province de résidence				Qué.	Ont.
			Nfld.	P.E.I.	N.S.	N.B.		
			T.-N.	I.-P.-É.	N.-É.	N.-B.		
Number of deaths								
DISORDERS OF THE EYE AND ADNEXA (360-379)	M	1	-	-	-	-	1	-
	F	3	-	-	-	-	-	-
362 Other retinal disorders	M	1	-	-	-	-	1	-
	F	1	-	-	-	-	-	-
362.5 Degeneration of macula and posterior pole	M	1	-	-	-	-	1	-
	F	1	-	-	-	-	-	-
369 Blindness and low vision	F	1	-	-	-	-	-	-
369.0 Blindness, both eyes	F	1	-	-	-	-	-	-
375 Disorders of lacrimal system	F	1	-	-	-	-	-	-
375.3 Acute and unspecified inflammation of lacrimal passages	F	1	-	-	-	-	-	-
DISEASES OF THE EAR AND MASTOID PROCESS (380-389)	M	2	-	-	-	-	-	1
	F	1	-	-	-	-	-	1
380 Disorders of external ear	M	1	-	-	-	-	-	-
380.1 Infective otitis externa	M	1	-	-	-	-	-	-
382 Suppurative and unspecified otitis media	M	1	-	-	-	-	-	1
	F	1	-	-	-	-	-	1
382.9 Unspecified otitis media	M	1	-	-	-	-	-	1
	F	1	-	-	-	-	-	1
VII. DISEASES OF THE CIRCULATORY SYSTEM (390-459)	M	40,091	897	256	1,501	1,200	9,542	14,802
	F	39,025	751	224	1,472	1,099	9,405	14,898
ACUTE RHEUMATIC FEVER (390-392)	M	5	-	-	-	1	1	-
	F	6	-	-	-	-	2	1
390 Rheumatic fever without mention of heart involvement	F	2	-	-	-	-	1	1
391 Rheumatic fever with heart involvement	M	5	-	-	-	1	1	-
	F	4	-	-	-	-	1	-
391.0 Acute rheumatic pericarditis	M	2	-	-	-	1	1	-
	F	1	-	-	-	-	1	-
391.1 Acute rheumatic endocarditis	M	2	-	-	-	-	-	-
	F	1	-	-	-	-	-	-
391.8 Other acute rheumatic heart disease	M	1	-	-	-	-	-	-
	F	2	-	-	-	-	-	-
CHRONIC RHEUMATIC HEART DISEASE (393-398)	M	161	2	-	3	1	58	49
	F	384	6	3	6	6	133	113
394 Diseases of mitral valve	M	68	1	-	2	1	26	21
	F	191	4	2	4	4	70	45
394.0 Mitral stenosis	M	16	-	-	-	-	6	6
	F	64	3	-	2	2	26	13
394.1 Rheumatic mitral insufficiency	M	1	-	-	-	-	-	-
	F	6	-	-	-	-	-	3
394.2 Mitral stenosis with insufficiency	M	5	-	-	-	-	4	1
	F	12	-	-	-	-	11	1
394.9 Other and unspecified	M	46	1	-	2	1	16	14
	F	109	1	2	2	2	33	28
395 Diseases of aortic valve	M	10	-	-	-	-	4	3
	F	16	-	-	1	-	5	3
395.0 Rheumatic aortic stenosis	M	1	-	-	-	-	-	-
	F	6	-	-	-	-	-	2
395.1 Rheumatic aortic insufficiency	M	1	-	-	-	-	-	1
	F	2	-	-	-	-	1	-
395.2 Rheumatic aortic stenosis with insufficiency	F	1	-	-	-	-	-	-
395.9 Other and unspecified	M	8	-	-	-	-	4	2
	F	7	-	-	1	-	4	1
396 Diseases of mitral and aortic valves	M	49	-	-	-	-	23	15
	F	84	-	-	-	1	46	17
397 Diseases of other endocardial structures	M	18	1	-	-	-	4	6
	F	40	-	-	1	-	7	18
397.0 Diseases of tricuspid valve	M	11	-	-	-	-	4	2
	F	15	-	-	-	-	3	6
397.9 Rheumatic diseases of endocardium, valve unspecified	M	7	1	-	-	-	-	4
	F	25	-	-	1	-	4	12
398 Other rheumatic heart disease	M	16	-	-	1	-	1	4
	F	53	2	1	-	1	5	30
398.0 Rheumatic myocarditis	F	1	-	-	-	-	-	1

Tableau 2. Décès selon la cause, le sexe et la province

Man.	Province of residence - Province de résidence					T.N.-O.			
	Sask.	Alta.	B.C.	Yukon	N.W.T.				
		Alb.	C.-B.						
Nombre de décès									
2	-	-	1	-	-		MALADIES DE L'OEIL ET DES ANNEXES (360-379)	M	F
1	-	-	-	-	-		362 Autres affections rétiniennes	M	F
1	-	-	-	-	-		362.5 Dégénérescence de la macula et du pôle postérieur	M	F
1	-	-	-	-	-		369 Cécité et baisse de vision	F	
1	-	-	-	-	-		369.0 Cécité des deux yeux	F	
-	-	-	1	-	-		375 Affections de l'appareil lacrymal	F	
-	-	-	1	-	-		375.3 Inflammation aiguë et sans précision des voies lacrymales	F	
-	1	-	-	-	-		MALADIES DE L'OREILLE ET DE L'APOPHYSE MASTOÏDE (380-389)	M	F
-	1	-	-	-	-		380 Maladies de l'oreille externe	M	
-	1	-	-	-	-		380.1 Otite externe infectieuse	M	
-	-	-	-	-	-		382 Otite moyenne suppurée et sans précision	M	F
-	-	-	-	-	-		382.9 Otite moyenne sans précision	M	F
1,989	1,804	3,032	5,014	29	25		VII. MALADIES DE L'APPAREIL CIRCULATOIRE (390-459)	M	F
1,964	1,601	2,926	4,649	20	16		RHUMATISME ARTICULAIRE AIGU (390-392)	M	F
1	-	1	1	-	-		390 Rhumatisme articulaire aigu, sans mention de complication cardiaque	F	
-	-	3	-	-	-		391 Rhumatisme articulaire aigu, avec complication cardiaque	M	F
1	-	1	1	-	-		391.0 Péricardite rhumatismale aiguë	M	F
-	-	1	-	-	-		391.1 Endocardite rhumatismale aiguë	M	F
1	-	1	-	-	-		391.8 Autres cardiopathies rhumatismales aiguës	M	F
8	9	13	18	-	-		CARDIOPATHIES RHUMATISMALES CHRONIQUES (393-398)	M	F
14	17	31	55	-	-		394 Maladies de la valvule mitrale	M	F
3	2	4	8	-	-		394.0 Sténose mitrale	M	F
10	10	16	26	-	-		394.1 Insuffisance mitrale rhumatismale	M	F
2	-	-	2	-	-		394.2 Maladie mitrale	M	F
5	2	5	6	-	-		394.9 Autres et sans précision	M	F
1	-	-	1	-	-		395 Maladies de la valvule aortique	M	F
4	2	4	5	-	-		395.0 Sténose aortique rhumatismale	M	F
1	1	-	1	-	-		395.1 Insuffisance aortique rhumatismale	M	F
-	-	-	1	-	-		395.2 Sténose et insuffisance aortiques rhumatismales	F	
-	-	1	-	-	-		395.9 Autres et sans précision	M	F
1	1	-	-	-	-		396 Maladies des valvules mitrale et aortique	M	F
1	3	3	4	-	-		397 Maladies d'autres régions de l'endocarde	M	F
1	1	3	4	-	-		397.0 Maladies de la valvule tricuspide	M	F
1	1	2	2	-	-		397.9 Maladies rhumatismales de l'endocarde, valvule non précisée	M	F
-	-	2	-	-	-		398 Autres cardiopathies rhumatismales	M	F
-	-	1	7	-	-		398.0 Myocardite rhumatismale	F	
3	3	3	1	-	-				
2	2	5	5	-	-				
-	-	-	-	-	-				

Table 2. Deaths from each Cause, by Sex and Province

		Canada	Province of residence - Province de résidence				Qué.	Ont.	
			Nfld. T.-N.	P.E.I. Î.-P.-É.	N.S. N.-É.	N.B. N.-B.			
Number of deaths									
398.9	Other and unspecified	M	16	-	-	1	-	1	4
		F	52	2	1	-	1	5	29
HYPERTENSIVE DISEASE (401-405)		M	545	15	3	24	19	101	222
		F	864	31	2	30	31	219	309
401	Essential hypertension	M	162	5	-	8	3	38	73
		F	289	9	1	11	9	72	122
401.0	Specified as malignant	F	2	-	-	-	-	-	-
401.9	Not specified as malignant or benign	M	162	5	-	8	3	38	73
		F	287	9	1	11	9	72	122
402	Hypertensive heart disease	M	204	6	1	9	6	30	79
		F	312	16	-	10	16	68	88
402.9	Not specified as malignant or benign	M	204	6	1	9	6	30	79
		F	312	16	-	10	16	68	88
403	Hypertensive renal disease	M	144	3	2	6	8	21	61
		F	177	5	-	6	3	39	78
403.0	Specified as malignant	M	1	-	-	-	-	-	1
403.9	Not specified as malignant or benign	M	143	3	2	6	8	21	60
		F	177	5	-	6	3	39	78
404	Hypertensive heart and renal disease	M	35	1	-	1	2	12	9
		F	86	1	1	3	3	40	21
404.1	Specified as benign	F	1	-	-	-	-	-	-
404.9	Not specified as malignant or benign	M	35	1	-	1	2	12	9
		F	85	1	1	3	3	40	21
ISCHAEMIC HEART DISEASE (410-414)		M	24,333	558	147	901	644	5,978	9,371
		F	19,732	380	123	676	494	5,033	7,951
410	Acute myocardial infarction	M	12,657	290	77	442	363	3,523	4,445
		F	9,560	181	65	353	225	2,743	3,477
411	Other acute and subacute forms of ischaemic heart disease	M	419	7	-	5	7	223	139
		F	318	-	-	1	5	196	90
412	Old myocardial infarction	M	100	2	-	2	5	58	20
		F	65	-	2	1	3	38	9
413	Angina pectoris	M	110	2	2	2	8	48	26
		F	117	2	-	2	6	68	15
414	Other forms of chronic ischaemic heart disease	M	11,047	257	68	450	261	2,126	4,741
		F	9,672	197	56	319	255	1,988	4,360
414.0	Coronary atherosclerosis	M	5,351	48	6	85	75	1,520	2,309
		F	5,272	29	8	72	78	1,478	2,560
414.1	Aneurysm of heart	M	16	-	-	-	2	1	4
		F	12	1	-	2	1	4	1
414.8	Other	M	562	11	3	7	14	74	246
		F	380	5	1	6	13	55	173
414.9	Unspecified	M	5,118	198	59	358	170	531	2,182
		F	4,008	162	47	239	163	451	1,626
DISEASES OF PULMONARY CIRCULATION (415-417)		M	403	8	3	12	14	87	119
		F	483	7	4	27	16	109	161
415	Acute pulmonary heart disease	M	333	6	3	9	10	79	89
		F	397	5	3	24	12	97	125
415.1	Pulmonary embolism	M	333	6	3	9	10	79	89
		F	397	5	3	24	12	97	125
416	Chronic pulmonary heart disease	M	69	2	-	3	4	8	29
		F	85	2	1	3	4	12	36
416.0	Primary pulmonary hypertension	M	32	-	-	1	2	8	14
		F	51	1	-	1	2	12	25
416.1	Kyphoscoliotic heart disease	M	3	1	-	-	-	-	1
		F	4	-	-	1	-	-	1
416.9	Pulmonary heart disease, unspecified	M	34	1	-	2	2	-	14
		F	30	1	1	1	2	-	10
417	Other diseases of pulmonary circulation	M	1	-	-	-	-	-	1
		F	1	-	-	-	-	-	-
417.0	Arteriovenous fistula of pulmonary vessels	F	1	-	-	-	-	-	-
417.1	Aneurysm of pulmonary artery	M	1	-	-	-	-	-	1
OTHER FORMS OF HEART DISEASE (420-429)		M	5,296	105	40	242	232	1,284	1,553
		F	6,020	115	40	304	243	1,371	1,829
420	Acute pericarditis	M	3	-	-	-	-	1	-
		F	4	-	-	-	1	1	2

Tableau 2. Décès selon la cause, le sexe et la province

Man.	Province of residence - Province de résidence					N.W.T. T.N.-O.			
	Sask.	Alta. Alb.	B.C. C.-B.	Yukon					
Nombre de décès									
3	3	3	1	-	-	398.9	Autres et sans précision	M	F
2	2	5	5	-	-				
19	33	50	59	-	-		MALADIES HYPERTENSIVES (401-405)	M	F
34	41	80	87	-	-			M	F
5	7	8	15	-	-	401	Hypertension essentielle	M	F
8	13	18	26	-	-			M	F
-	-	1	1	-	-	401.0	Hypertension maligne	F	
5	7	8	15	-	-	401.9	Hypertension sans précision	M	F
8	13	17	25	-	-			M	F
6	18	26	23	-	-	402	Cardiopathie due à l'hypertension artérielle	M	F
20	19	38	37	-	-			M	F
6	18	26	23	-	-	402.9	Hypertension sans précision	M	F
20	19	38	37	-	-			M	F
8	6	11	18	-	-	403	Néphropathie due à l'hypertension artérielle	M	F
3	6	20	17	-	-			M	F
-	-	-	-	-	-	403.0	Hypertension maligne	M	
8	6	11	18	-	-	403.9	Hypertension sans précision	M	F
3	6	20	17	-	-			M	F
-	2	5	3	-	-	404	Cardio-néphropathie due à l'hypertension artérielle	M	F
3	3	4	7	-	-			M	F
-	1	-	-	-	-	404.1	Hypertension bénigne	F	
-	2	5	3	-	-	404.9	Hypertension sans précision	M	F
3	2	4	7	-	-			M	F
1,142	997	1,741	2,828	18	8		CARDIOPATHIES ISCHÉMIQUES (410-414)	M	F
992	708	1,317	2,044	8	6			M	F
580	543	771	1,612	8	3	410	Infarctus aigu du myocarde	M	F
485	341	570	1,114	3	3			M	F
7	8	1	21	1	-	411	Autres formes aiguës ou subaiguës des cardiopathies ischémiques	M	F
5	6	-	15	-	-			M	F
5	2	1	5	-	-	412	Infarctus ancien du myocarde	M	F
3	3	3	3	-	-			M	F
2	4	6	10	-	-	413	Angine de poitrine	M	F
6	1	3	13	-	1			M	F
548	440	962	1,180	9	5	414	Autres formes de cardiopathie ischémique chronique	M	F
493	357	741	899	5	2			M	F
205	180	400	513	8	2	414.0	Athérosclérose coronarienne	M	F
187	151	307	397	4	1			M	F
1	2	2	4	-	-	414.1	Anévrisme du cœur	M	F
-	1	1	1	-	-			M	F
45	29	46	87	-	-	414.8	Autres	M	F
33	16	32	45	-	1			M	F
297	229	514	576	1	3	414.9	Sans précision	M	F
273	189	401	456	1	-			M	F
27	29	38	65	-	1		TROUBLES DE LA CIRCULATION PULMONAIRE (PETITE CIRCULATION) (415-417)	M	F
34	24	40	61	-	-			M	F
24	23	32	58	-	-	415	Affections cardio-pulmonaires aiguës	M	F
29	18	31	53	-	-			M	F
24	23	32	58	-	-	415.1	Embolie pulmonaire	M	F
29	18	31	53	-	-			M	F
3	6	6	7	-	1	416	Cœur pulmonaire chronique	M	F
4	6	9	8	-	-			M	F
2	-	4	1	-	-	416.0	Hypertension pulmonaire primitive	M	F
2	1	4	3	-	-			M	F
-	-	-	1	-	-	416.1	Cœur des gibbeux	M	F
1	-	1	-	-	-			M	F
1	6	2	5	-	1	416.9	Cœur pulmonaire chronique, sans précision	M	F
1	5	4	5	-	-			M	F
-	-	-	-	-	-	417	Autres troubles de la circulation pulmonaire	M	F
1	-	-	-	-	-			M	F
1	-	-	-	-	-	417.0	Anévrisme artério-veineux des vaisseaux pulmonaires	F	
-	-	-	-	-	-	417.1	Anévrisme de l'artère pulmonaire	M	
291	318	464	751	7	9		AUTRES FORMES DE CARDIOPATHIES (420-429)	M	F
336	308	542	921	5	6			M	F
1	-	-	1	-	-	420	Péricardite aiguë	M	F
-	-	-	-	-	-			M	F

Table 2. Deaths from each Cause, by Sex and Province

		Canada	Province of residence - Province de résidence				Qué.	Ont.
			Nfld. T.-N.	P.E.I. Î.-P.-É.	N.S. N.-É.	N.B. N.-B.		
Number of deaths								
420.9	Other and unspecified acute pericarditis	M 3 F 4	- -	- -	- -	- 1	1 1	- 2
421	Acute and subacute endocarditis	M 30 F 24	1 -	- -	2 1	2 -	6 7	11 7
421.0	Acute and subacute bacterial endocarditis	M 29 F 22	1 -	- -	2 1	2 -	5 6	11 7
421.9	Acute endocarditis, unspecified	M 1 F 2	- -	- -	- -	- -	1 1	- -
422	Acute myocarditis	M 15 F 6	1 -	- -	- -	- -	2 -	9 3
422.9	Other and unspecified acute myocarditis	M 15 F 6	1 -	- -	- -	- -	2 -	9 3
423	Other diseases of pericardium	M 25 F 26	- 1	- -	1 -	1 1	10 8	7 6
423.0	Haemopericardium	M 3 F 7	- -	- -	- -	- -	3 5	- -
423.2	Constrictive pericarditis	M 3 F 1	- 1	- -	- -	- -	1 -	1 -
423.9	Unspecified	M 19 F 18	- -	- -	1 -	1 1	6 3	6 6
424	Other diseases of endocardium	M 489 F 592	8 4	3 1	10 25	5 14	118 138	166 195
424.0	Mitral valve disorders	M 55 F 71	2 2	- -	- 3	- -	10 12	17 19
424.1	Aortic valve disorders	M 323 F 318	5 2	1 1	4 15	1 8	90 96	117 104
424.2	Tricuspid valve disorders, specified as nonrheumatic	F 1	-	-	-	-	-	-
424.3	Pulmonary valve disorders	F 1	-	-	-	-	1	-
424.9	Endocarditis, valve unspecified	M 111 F 201	1 -	2 -	6 7	4 6	18 29	32 72
425	Cardiomyopathy	M 665 F 340	10 8	2 -	17 13	19 13	133 74	238 104
425.0	Endomyocardial fibrosis	M 2	-	-	1	-	-	-
425.1	Hypertrophic obstructive cardiomyopathy	M 2 F 6	- -	- -	- -	- -	- -	1 1
425.3	Endocardial fibroelastosis	M 2 F 3	- -	- -	- -	- -	- -	1 2
425.4	Other primary cardiomyopathies	M 585 F 323	10 8	2 -	15 13	19 12	120 74	207 98
425.5	Alcoholic cardiomyopathy	M 71 F 8	- -	- -	1 -	- 1	13 -	27 3
425.9	Secondary cardiomyopathy, unspecified	M 3	-	-	-	-	-	2
426	Conduction disorders	M 44 F 40	1 -	1 -	1 3	2 1	11 18	7 7
426.0	Atrioventricular block, complete	M 26 F 20	- -	1 -	- 1	- 1	10 12	4 2
426.1	Atrioventricular block, other and unspecified	M 2 F 5	1 -	- -	- -	- -	4 -	1 -
426.3	Other left bundle branch block	F 2	-	-	-	-	2	-
426.7	Anomalous atrioventricular excitation	M 4 F 1	- -	- -	- -	- -	1 -	2 -
426.8	Other	M 3 F 4	- -	- -	1 2	1 -	- -	- -
426.9	Unspecified	M 9 F 8	- -	- -	- -	1 -	- -	1 4
427	Cardiac dysrhythmias	M 1,548 F 1,798	29 34	13 19	93 106	105 93	447 434	447 554
427.0	Paroxysmal supraventricular tachycardia	F 1	-	-	-	1	-	-
427.1	Paroxysmal ventricular tachycardia	M 4 F 4	- -	- -	- -	- -	- 1	3 3
427.3	Atrial fibrillation and flutter	M 321 F 550	7 6	2 1	14 20	7 14	77 137	111 210
427.4	Ventricular fibrillation and flutter	M 66 F 40	1 -	1 -	1 1	- 1	35 24	13 5

Tableau 2. Décès selon la cause, le sexe et la province

Man.	Province of residence - Province de résidence					N.W.T.		
	Sask.	Alta.	B.C.	Yukon	T.N.-O.			
		Alb.	C.-B.					
Nombre de décès								
1	-	-	1	-	-	-	420.9 Péricardites aiguës autres et sans précision	M F
-	-	-	-	-	-	-		
2	1	4	3	-	-	-	421 Endocardites aiguë et subaiguë	M F
-	2	2	3	-	-	-		
-	1	4	3	-	-	-	421.0 Endocardite bactérienne aiguë ou subaiguë	M F
2	2	2	2	-	-	-		
-	-	-	-	-	-	-	421.9 Endocardite aiguë, sans précision	M F
-	-	-	1	-	-	-		
-	3	-	-	-	-	-	422 Myocardite aiguë	M F
-	-	2	1	-	-	-		
-	3	-	-	-	-	-	422.9 Myocardites aiguës autres et sans précision	M F
-	-	2	1	-	-	-		
-	-	2	4	-	-	-	423 Autres maladies du péricarde	M F
4	1	-	5	-	-	-		
-	-	-	-	-	-	-	423.0 Hémopéricarde	M F
1	-	-	1	-	-	-		
-	-	-	-	-	-	-	423.2 Péricardite constrictive	M F
-	-	-	1	-	-	-		
-	-	2	3	-	-	-	423.9 Sans précision	M F
3	1	-	4	-	-	-		
29	23	31	96	-	-	-	424 Autres maladies de l'endocarde	M F
41	17	46	111	-	-	-		
5	1	5	15	-	-	-	424.0 Affections de la valvule mitrale	M F
8	2	5	20	-	-	-		
19	14	17	55	-	-	-	424.1 Affections de la valvule aortique	M F
23	10	21	38	-	-	-		
-	-	-	1	-	-	-	424.2 Affections de la valvule tricuspide, précisées d'origine non rhumatismale	F
-	-	-	-	-	-	-	424.3 Affections de la valvule pulmonaire	F
5	8	9	26	-	-	-	424.9 Endocardite, valvule non précisée	M F
10	5	20	52	-	-	-		
49	33	40	122	-	2	-	425 Cardiomyopathie	M F
30	21	25	50	1	1	-		
-	-	-	1	-	-	-	425.0 Fibrose endomyocardique	M
-	-	1	-	-	-	-	425.1 Myocardiopathie hypertrophique obstructive	M F
1	1	2	1	-	-	-		
-	-	1	-	-	-	-	425.3 Fibro-élastose endocardique	M F
-	-	1	-	-	-	-		
44	31	30	105	-	2	-	425.4 Autres cardiomyopathies primitives	M F
28	20	22	47	-	1	-		
5	2	7	16	-	-	-	425.5 Myocardie éthylique	M F
1	-	-	2	1	-	-		
-	-	1	-	-	-	-	425.9 Cardiomyopathies secondaires, sans précision	M
1	6	6	8	-	-	-	426 Troubles de la conduction cardiaque	M F
2	2	3	4	-	-	-		
-	4	4	3	-	-	-	426.0 Bloc auriculo-ventriculaire, complet	M F
1	1	-	2	-	-	-		
-	-	-	1	-	-	-	426.1 Bloc auriculo-ventriculaire, autre et sans précision	M F
-	-	-	-	-	-	-		
-	-	-	-	-	-	-	426.3 Autres blocs de branche gauche	F
-	-	-	1	-	-	-	426.7 Conduction auriculo-ventriculaire anormale	M F
-	-	1	-	-	-	-		
-	-	-	1	-	-	-	426.8 Autres	M F
-	-	1	1	-	-	-		
1	2	2	2	-	-	-	426.9 Sans précision	M F
1	1	1	1	-	-	-		
70	70	77	193	-	4	-	427 Troubles du rythme cardiaque	M F
80	90	117	268	1	2	-		
-	-	-	-	-	-	-	427.0 Tachycardie paroxystique supraventriculaire	F
-	-	-	1	-	-	-	427.1 Tachycardie paroxystique ventriculaire	M F
-	-	-	-	-	-	-		
16	8	30	49	-	-	-	427.3 Fibrillation et flutter auriculaires	M F
21	20	53	68	-	-	-		
-	3	6	6	-	-	-	427.4 Fibrillation et flutter ventriculaires	M F
2	1	5	1	-	-	-		

Table 2. Deaths from each Cause, by Sex and Province

		Canada	Province of residence - Province de résidence				Qué.	Ont.	
			Nfld. T.-N.	P.E.I. Î.-P.-É.	N.S. N.-É.	N.B. N.-B.			
Number of deaths									
427.5	Cardiac arrest	M F	919 941	19 23	8 14	69 71	94 67	214 168	274 278
427.8	Other	M F	40 46	- -	- 1	2 1	1 3	21 17	7 20
427.9	Unspecified	M F	198 216	2 5	2 3	7 13	3 7	100 87	39 38
428	Heart failure	M F	1,882 2,650	38 52	18 18	108 146	86 103	471 613	558 850
428.0	Congestive heart failure	M F	1,272 1,810	29 39	18 17	96 130	54 66	83 110	493 754
428.1	Left heart failure	M F	94 98	2 1	- -	3 -	2 1	77 79	4 7
428.9	Unspecified	M F	516 742	7 12	- 1	9 16	30 36	311 424	61 89
429	Ill-defined descriptions and complications of heart disease	M F	595 540	17 16	3 2	10 10	12 17	85 78	110 101
429.0	Myocarditis, unspecified	M F	21 23	1 -	- -	- 1	1 1	3 4	10 10
429.1	Myocardial degeneration	M F	5 18	- 1	- -	- -	- -	- -	1 4
429.2	Cardiovascular disease, unspecified	M F	417 362	10 12	2 1	6 6	1 7	32 36	57 45
429.3	Cardiomegaly	M F	52 36	1 1	- 1	1 1	1 -	25 15	8 4
429.8	Other	M F	9 17	- 1	1 -	- -	- 2	- -	2 5
429.9	Unspecified	M F	91 84	5 1	- -	3 2	9 7	25 23	32 33
CEREBROVASCULAR DISEASE (430-438)		M F	6,586 8,951	147 166	48 39	195 336	199 239	1,422 1,955	2,479 3,487
430	Subarachnoid haemorrhage	M F	281 487	4 6	3 1	7 12	3 7	75 125	102 198
431	Intracerebral haemorrhage	M F	820 906	15 13	2 4	16 24	22 9	242 268	293 309
432	Other and unspecified intracranial haemorrhage	M F	165 167	2 4	1 1	4 6	4 7	32 34	76 77
432.0	Nontraumatic extradural haemorrhage	F	2	-	-	-	-	2	-
432.1	Subdural haemorrhage	M F	69 59	- 1	1 -	1 2	1 3	24 21	28 24
432.9	Unspecified intracranial haemorrhage	M F	96 106	2 3	- 1	3 4	3 4	8 11	48 53
433	Occlusion and stenosis of precerebral arteries	M F	107 80	1 2	- -	- -	3 -	43 36	25 23
433.0	Basilar artery	M F	26 19	1 1	- -	- -	- -	16 13	3 2
433.1	Carotid artery	M F	74 58	- 1	- -	- -	3 -	25 22	20 19
433.2	Vertebral artery	M	2	-	-	-	-	1	1
433.3	Multiple and bilateral	M F	4 1	- -	- -	- -	- -	1 -	1 1
433.8	Other	M F	1 2	- -	- -	- -	- -	1 -	- 1
434	Occlusion of cerebral arteries	M F	478 594	14 8	1 1	9 18	7 12	96 124	178 226
434.0	Cerebral thrombosis	M F	161 246	1 3	1 -	4 13	3 4	43 63	47 73
434.1	Cerebral embolism	M F	23 29	- 1	- -	- -	- -	6 6	9 11
434.9	Unspecified	M F	294 319	13 4	- 1	5 5	4 8	47 55	122 142
435	Transient cerebral ischaemia	M F	36 65	3 1	- 1	- 4	5 2	9 11	9 29
436	Acute but ill-defined cerebrovascular disease	M F	3,927 5,533	94 114	33 28	146 246	133 174	769 1,169	1,459 2,075
437	Other and ill-defined cerebrovascular disease	M F	334 593	5 9	4 3	8 16	6 14	60 92	159 306
437.0	Cerebral atherosclerosis	M F	124 234	- 3	1 -	1 1	1 5	37 57	60 118

Tableau 2. Décès selon la cause, le sexe et la province

Man.	Province of residence - Province de résidence					N.W.T.			
	Sask.	Alta.	B.C.	Yukon	N.W.T.				
		Alb.	C.-B.			T.N.-O.			
Nombre de décès									
40	55	33	109	-	4		427.5	Arrêt cardiaque	M
44	62	53	158	1	2				F
3	-	1	5	-	-		427.8	Autres	M
1	-	2	1	-	-				F
11	4	7	23	-	-		427.9	Sans précision	M
12	7	4	40	-	-				F
120	121	109	251	-	2		428	Insuffisance cardiaque	M
148	142	178	396	1	3				F
101	96	99	201	-	2		428.0	Insuffisance cardiaque globale	M
124	98	152	317	1	2				F
1	2	1	2	-	-		428.1	Insuffisance cardiaque gauche	M
2	3	2	3	-	-				F
18	23	9	48	-	-		428.9	Sans précision	M
22	41	24	76	-	1				F
21	61	195	73	7	1		429	Complications des cardiopathies et maladies cardiaques mal définies	M
29	33	169	83	2	-				F
1	-	2	3	-	-		429.0	Myocardite, sans précision	M
-	-	2	5	-	-				F
-	-	2	2	-	-		429.1	Dégénérescence du myocarde	M
-	2	5	6	-	-				F
10	52	186	53	7	1		429.2	Maladie cardio-vasculaire, sans précision	M
17	27	154	55	2	-				F
2	5	3	6	-	-		429.3	Cardiomégalie	M
4	3	2	5	-	-				F
4	1	-	1	-	-		429.8	Autres	M
5	-	1	3	-	-				F
4	3	2	8	-	-		429.9	Sans précision	M
3	1	5	9	-	-				F
359	297	491	941	2	6		MALADIES VASCULAIRES CÉRÉBRALES (430-438)		M
451	382	677	1,211	5	3				F
12	11	15	48	-	1		430	Hémorragie sous-arachnoïdienne	M
21	15	29	73	-	-				F
31	29	59	110	-	1		431	Hémorragie cérébrale	M
37	34	88	119	1	-				F
11	3	10	21	-	1		432	Hémorragies intracrâniennes autres et sans précision	M
2	9	6	21	-	-				F
-	-	-	-	-	-		432.0	Hémorragie extradurale non traumatique	F
5	2	4	3	-	-		432.1	Hémorragie sous-durale	M
1	3	-	4	-	-				F
6	1	6	18	-	1		432.9	Hémorragie intracrânienne sans précision	M
1	6	6	17	-	-				F
4	4	9	18	-	-		433	Occlusion et sténose des artères précérébrales	M
3	3	1	12	-	-				F
2	-	-	4	-	-		433.0	Tronc basilaire	M
1	-	-	2	-	-				F
2	4	7	13	-	-		433.1	Artère carotide	M
2	3	1	10	-	-				F
-	-	-	-	-	-		433.2	Artère vertébrale	M
-	-	2	-	-	-		433.3	Multiples et bilatérales	M
-	-	-	-	-	-				F
-	-	-	1	-	-		433.8	Autres	M
-	-	-	-	-	-				F
20	22	52	79	-	-		434	Occlusion des artères cérébrales	M
26	28	76	74	1	-				F
11	2	17	32	-	-		434.0	Thrombose cérébrale	M
10	7	38	35	-	-				F
1	-	5	2	-	-		434.1	Embolie cérébrale	M
3	1	5	2	-	-				F
8	20	30	45	-	-		434.9	Sans précision	M
13	20	33	37	1	-				F
1	1	2	6	-	-		435	Ischémie cérébrale transitoire	M
3	4	3	7	-	-				F
242	203	287	556	2	3		436	Maladies cérébro-vasculaires aiguës mais mal définies	M
315	264	374	769	3	2				F
18	11	26	37	-	-		437	Maladies cérébro-vasculaires, autres et mal définies	M
30	10	61	51	-	1				F
8	2	5	9	-	-		437.0	Athérosclérose cérébrale	M
5	6	20	19	-	-				F

Table 2. Deaths from each Cause, by Sex and Province

		Canada	Province of residence - Province de résidence				Qué.	Ont.
			Nfld. T.-N.	P.E.I. Î.-P.-É.	N.S. N.-É.	N.B. N.-B.		
Number of deaths								
437.1	Other generalized ischaemic cerebrovascular disease	M 28 F 60	1 1	- 1	2 -	1 1	4 11	8 22
437.2	Hypertensive encephalopathy	F 3	-	-	-	-	2	-
437.3	Cerebral aneurysm, nonruptured	M 19 F 20	1 1	- -	- -	2 1	1 4	9 10
437.4	Cerebral arteritis	M 1 F 2	- -	- -	- -	- -	- -	1 1
437.5	Moyamoya disease	M 1	-	-	-	-	-	1
437.8	Other	M 3 F 2	- -	- -	- -	- -	2 1	- -
437.9	Unspecified	M 158 F 272	3 4	3 2	5 15	2 7	16 17	80 155
438	Late effects of cerebrovascular disease	M 438 F 526	9 9	4 -	5 10	16 14	96 96	178 244
DISEASES OF ARTERIES, ARTERIOLES AND CAPILLARIES (440-448)		M 2,557 F 2,301	55 33	14 11	113 84	89 62	564 499	933 947
440	Atherosclerosis	M 634 F 949	5 9	2 4	19 23	16 18	135 169	248 461
440.0	Of aorta	M 7 F 6	- -	- -	1 -	- -	1 3	1 -
440.1	Of renal artery	M 4 F 4	- -	- -	- -	- -	- 2	1 1
440.2	Of arteries of the extremities	M 45 F 48	1 -	- -	1 2	- 2	21 17	11 20
440.9	Generalized and unspecified	M 578 F 891	4 9	2 4	17 21	16 16	113 147	235 440
441	Aortic aneurysm	M 1,320 F 786	35 13	8 5	60 37	46 21	299 191	466 264
441.0	Dissecting aneurysm	M 205 F 163	3 4	4 1	2 7	4 1	35 37	79 49
441.1	Thoracic aneurysm, ruptured	M 96 F 81	3 1	- 1	2 3	3 1	28 26	36 28
441.2	Thoracic aneurysm without mention of rupture	M 46 F 33	2 1	- -	3 2	- 1	11 7	11 12
441.3	Abdominal aneurysm, ruptured	M 558 F 250	18 4	2 -	27 16	17 6	144 67	192 84
441.4	Abdominal aneurysm without mention of rupture	M 167 F 106	5 2	- 1	8 5	7 4	46 34	56 35
441.5	Aortic aneurysm of unspecified site, ruptured	M 194 F 118	2 1	2 2	12 2	10 4	27 13	71 45
441.6	Aortic aneurysm of unspecified site without mention of rupture	M 54 F 35	2 -	- -	6 2	5 4	8 7	21 11
442	Other aneurysm	M 55 F 26	2 -	- -	4 2	4 1	6 4	16 11
442.1	Of renal artery	M 2	-	-	-	-	1	-
442.2	Of iliac artery	M 16 F 3	2 -	- -	- -	1 -	2 1	3 1
442.3	Of artery of lower extremity	M 7 F 3	- -	- -	- -	- -	1 1	3 2
442.8	Of other specified artery	M 3 F 3	- -	- -	1 -	- -	- 1	3 1
442.9	Of unspecified site	M 27 F 17	- -	- -	4 1	3 1	2 1	7 7
443	Other peripheral vascular disease	M 355 F 330	8 7	1 1	20 13	15 13	63 54	138 156
443.0	Raynaud's syndrome	F 1	-	-	-	1	-	-
443.1	Thromboangiitis obliterans	M 2	-	-	-	-	2	-
443.9	Unspecified	M 353 F 329	8 7	1 1	20 13	15 12	61 54	138 156
444	Arterial embolism and thrombosis	M 82 F 118	1 1	- 1	3 4	2 7	36 54	29 27
444.0	Of abdominal aorta	M 7 F 3	- -	- -	- -	- -	2 2	5 1
444.1	Of other aorta	M 21 F 19	- -	- -	1 2	- -	9 9	8 3
444.2	Of arteries of the extremities	M 38 F 63	1 1	- 1	1 -	1 4	20 34	13 12

Tableau 2. Décès selon la cause, le sexe et la province

Man.	Province of residence - Province de résidence							
	Sask.	Alta.	B.C.	Yukon	N.W.T.			
		Alb.	C.-B.		T.N.-O.			
Nombre de décès								
2	1	3	6	-	-	437.1	Autre maladie cérébro-vasculaire	M
7	1	10	6	-	-		ischémique généralisée	F
-	-	-	1	-	-	437.2	Encéphalopathie hypertensive	F
1	-	2	3	-	-	437.3	Anévrisme cérébral, non rompu	M
1	-	1	2	-	-			F
-	-	-	-	-	-	437.4	Artérite cérébrale	M
-	-	-	1	-	-			F
-	-	-	-	-	-	437.5	Maladie (moyamoya)	M
1	-	-	-	-	-	437.8	Autres	M
1	-	-	-	-	-			F
6	8	16	19	-	-	437.9	Sans précision	M
16	3	30	22	-	1			F
20	13	31	66	-	-	438	Séquelles des maladies cérébro-	M
14	15	39	85	-	-		vasculaires	F
129	106	225	327	2	-	MALADIES DES ARTÈRES, ARTÉRIOLES ET		M
92	102	221	248	1	1	CAPILLAIRES (440-448)		F
20	29	87	73	-	-	440	Athérosclérose	M
22	48	118	77	-	-			F
1	1	-	2	-	-	440.0	De l'aorte	M
1	-	2	-	-	-			F
-	-	1	2	-	-	440.1	De l'artère rénale	M
-	1	-	-	-	-			F
-	3	2	6	-	-	440.2	Des artères périphériques	M
1	-	2	4	-	-			F
19	25	84	63	-	-	440.9	Généralisée et sans précision	M
20	47	114	73	-	-			F
70	55	101	179	1	-	441	Anévrisme de l'aorte	M
46	37	63	107	1	1			F
10	13	25	30	-	-	441.0	Disséquant	M
12	11	15	26	-	-			F
6	2	9	7	-	-	441.1	Thoracique, rompu	M
3	1	4	12	1	-			F
4	1	6	8	-	-	441.2	Thoracique, sans mention de rupture	M
4	2	1	3	-	-			F
35	21	25	76	1	-	441.3	Abdominal, rompu	M
13	10	18	32	-	-			F
8	10	11	16	-	-	441.4	Abdominal, sans mention de rupture	M
3	5	10	6	-	1			F
4	8	19	39	-	-	441.5	Partie non précisée, rompu	M
9	7	11	24	-	-			F
3	-	6	3	-	-	441.6	Partie non précisée, sans mention de	M
2	1	4	4	-	-		rupture	F
4	6	3	10	-	-	442	Autres anévrismes	M
2	-	-	6	-	-			F
1	-	-	-	-	-	442.1	Des artères rénales	M
1	2	2	3	-	-	442.2	Des artères iliaques	M
-	-	-	1	-	-			F
-	-	-	3	-	-	442.3	Des artères des membres inférieurs	M
-	-	-	-	-	-			F
-	-	-	-	-	-	442.8	D'autres artères précisées	M
-	-	-	-	-	-			F
2	4	1	4	-	-	442.9	De siège non précisé	M
2	-	-	5	-	-			F
30	12	24	44	-	-	443	Autres maladies du système	M
15	9	27	35	-	-		vasculaire périphérique	F
-	-	-	-	-	-	443.0	Syndrome de Raynaud	F
-	-	-	-	-	-	443.1	Thromboangéite oblitérante	M
-	-	-	-	-	-	443.9	Sans précision	M
30	12	24	44	-	-			F
15	9	27	35	-	-	444	Embolie et thrombose artérielles	M
3	2	-	6	-	-			F
6	3	4	11	-	-	444.0	De l'aorte abdominale	M
-	-	-	-	-	-			F
-	1	-	2	-	-	444.1	D'une autre partie de l'aorte	M
1	1	-	3	-	-			F
1	-	-	1	-	-	444.2	D'artères périphériques	M
3	1	2	5	-	-			F

Table 2. Deaths from each Cause, by Sex and Province

		Canada	Province of residence - Province de résidence					Qué.	Ont.
			Nfld.	P.E.I.	N.S.	N.B.			
			T.-N.	I.-P.-É.	N.-É.	N.-B.			
Number of deaths									
444.8	Of other specified artery	M F	3 7	- -	- -	- -	1 2	1 3	
444.9	Of unspecified artery	M F	13 26	- -	- -	1 2	3 7	2 8	
446	Polyarteritis nodosa and allied conditions	M F	49 45	1 2	1 -	4 3	2 1	13 15	
446.0	Polyarteritis nodosa	M F	6 3	- -	- -	1 -	- 2	3 -	
446.2	Hypersensitivity angiitis	M F	2 4	- -	- -	- -	1 2	- 1	
446.4	Wegener's granulomatosis	M F	21 17	1 2	1 -	3 2	1 8	5 8	
446.5	Giant cell arteritis	M F	2 9	- -	- -	- -	1 1	- 7	
446.6	Thrombotic microangiopathy	M F	17 11	- -	- -	- 1	1 2	3 9	
446.7	Takayasu disease	M F	1 1	- -	- -	- -	- -	1 1	
447	Other disorders of arteries and arterioles	M F	60 47	3 1	2 -	3 2	4 1	12 12	
447.0	Arteriovenous fistula, acquired	F	1	-	-	-	-	1	
447.1	Stricture of artery	M F	8 6	- -	- -	- -	1 3	1 1	
447.2	Rupture of artery	M F	12 7	- -	- -	- 1	1 1	5 3	
447.5	Necrosis of artery	M	1	-	1	-	-	-	
447.6	Arteritis, unspecified	M F	20 21	2 -	1 -	3 1	1 -	2 9	
447.9	Unspecified	M F	19 12	1 1	- -	- -	1 -	- 8	
448	Diseases of capillaries	M	2	-	-	-	-	-	
448.0	Hereditary haemorrhagic telangiectasia	M	1	-	-	-	-	-	
448.9	Other and unspecified	M	1	-	-	-	-	-	
DISEASES, VEINS, LYMPHATICS, OTHER DISEASES CIRCULATORY SYSTEM (451-459)		M F	205 284	7 13	1 2	11 9	1 8	47 84	76 100
451	Phlebitis and thrombophlebitis	M F	109 172	6 8	1 1	8 4	- 3	24 54	
451.1	Of deep vessels of lower extremities	M F	82 118	5 7	1 1	7 4	- 2	10 23	
451.2	Of lower extremities, unspecified	M F	21 39	1 1	- -	- -	- -	13 25	
451.8	Of other sites	F	3	-	-	-	-	1	
451.9	Of unspecified site	M F	6 12	- -	- -	1 -	- 1	3 5	
452	Portal vein thrombosis	M F	3 3	- -	- -	- -	- -	1 2	
453	Other venous embolism and thrombosis	M F	24 22	- 1	- -	1 1	- 1	10 6	
453.0	Budd-Chiari syndrome	M F	1 6	- 1	- -	- -	- -	- 1	
453.2	Of vena cava	M F	3 2	- -	- -	1 -	- -	1 -	
453.8	Of other specified veins	M F	16 6	- -	- -	- 1	- -	8 2	
453.9	Of unspecified site	M F	4 8	- -	- -	- -	1 1	1 1	
454	Varicose veins of lower extremities	M F	4 7	- 1	- -	- 1	- -	- 1	
454.0	With ulcer	M F	2 5	- -	- -	- 1	- -	- 2	
454.1	With inflammation	M	1	-	-	-	-	1	
454.9	Without mention of ulcer or inflammation	M F	1 2	- 1	- -	- -	- -	- -	
456	Varicose veins of other sites	M F	22 14	- -	- 1	- 1	- -	5 5	

Tableau 2. Décès selon la cause, le sexe et la province

Man.	Province of residence - Province de résidence							
	Sask.	Alta.	B.C.	Yukon	N.W.T.			
		Alb.	C.-B.		T.N.-O.			
Nombre de décès								
-	-	-	-	-	-	444.8	D'autres artères précisées	M F
-	-	-	2	-	-			
2	1	-	3	-	-	444.9	D'artères non précisées	M F
2	1	2	1	-	-			
1	-	4	5	-	-	446	Périartérite noueuse et affections apparentées	M F
1	1	6	4	-	-			
-	-	-	2	-	-	446.0	Périartérite noueuse	M F
1	-	-	-	-	-			
-	-	-	1	-	-	446.2	Angéite allergique	M F
-	-	1	-	-	-			
1	-	-	1	-	-	446.4	Granulomatose de Wegener	M F
-	-	3	2	-	-			
-	-	1	-	-	-	446.5	Artérite à cellules géantes	M F
-	-	-	-	-	-			
-	-	3	1	-	-	446.6	Purpura thrombocytopénique thrombotique	M F
-	1	2	2	-	-			
-	-	-	-	-	-	446.7	Maladie de Takayashu	M F
-	-	-	-	-	-			
1	2	5	9	1	-	447	Autres atteintes des artères et des artérioles	M F
-	4	3	8	-	-			
-	-	-	-	-	-	447.0	Fistule artério-veineuse, acquise	F
-	-	-	-	1	-	447.1	Sténose d'une artère	M F
-	-	1	1	-	-			
1	2	-	-	-	-	447.2	Rupture d'une artère	M F
-	1	-	1	-	-			
-	-	-	-	-	-	447.5	Nécrose d'une artère	M
-	-	2	3	-	-	447.6	Artérite, sans précision	M F
-	2	-	2	-	-			
-	-	3	6	-	-	447.9	Sans précision	M F
-	1	2	4	-	-			
-	-	1	1	-	-	448	Maladies des capillaires	M
-	-	1	-	-	-	448.0	Télangiectasies hémorragiques familiales	M
-	-	-	1	-	-	448.9	Autres et sans précision	M
13	15	9	24	-	1	MALADIES, VEINES, LYMPHATIQUES, AUTRES APPAREILS CIRCULATOIRES (451-459)	M F	
11	19	15	22	1	-			
8	8	5	11	-	-	451	Phlébite et thrombophlébite	M F
8	14	5	7	1	-			
6	6	5	10	-	-	451.1	Profondes des membres inférieurs	M F
6	10	4	6	1	-			
2	2	-	-	-	-	451.2	Des membres inférieurs, sans précision	M F
2	1	1	-	-	-			
-	-	-	-	-	-	451.8	D'autres localisations	F
-	-	-	1	-	-	451.9	De siège non précisé	M F
-	3	-	1	-	-			
-	-	1	-	-	-	452	Thrombose de la veine porte	M F
-	-	-	1	-	-			
1	1	1	2	-	1	453	Autres embolies et thromboses veineuses	M F
-	1	6	1	-	-			
-	-	-	-	-	-	453.0	Syndrome de Budd-Chiari	M F
-	-	1	-	-	-			
-	-	1	-	-	1	453.2	De la veine cave	M F
-	-	-	-	-	-			
1	1	1	-	-	-	453.8	D'autres veines précisées	M F
-	-	2	-	-	-			
-	1	2	2	-	-	453.9	De siège non précisé	M F
-	-	-	1	-	-			
1	-	-	1	-	-	454	Varices des membres inférieurs	M F
-	-	-	1	-	-			
-	-	-	1	-	-	454.0	Avec mention d'ulcération	M F
-	-	-	1	-	-			
-	-	-	-	-	-	454.1	Avec mention d'inflammation	M
-	-	-	-	-	-	454.9	Sans mention d'ulcère ou d'inflammation	M F
1	-	-	-	-	-			
2	-	-	5	-	-	456	Varices d'autres localisations	M F
-	1	2	1	-	-			

Table 2. Deaths from each Cause, by Sex and Province

		Canada	Province of residence - Province de résidence				Qué.	Ont.	
			Nfld. T.-N.	P.E.I. Î.-P.-É.	N.S. N.-É.	N.B. N.-B.			
Number of deaths									
456.0	Oesophageal varices with bleeding	M F	20 11	- 1	- 1	- -	5 4	8 2	
456.1	Oesophageal varices without mention of bleeding	M F	1 3	- -	- -	- -	- 1	1 1	
456.8	Other	M	1	-	-	-	-	1	
457	Noninfective disorders of lymphatic channels	M F	1 3	- -	- -	- 1	- -	- 1	
457.1	Other lymphoedema	F	2	-	-	-	-	1	
457.2	Lymphangitis	M	1	-	-	-	-	-	
457.8	Other noninfective disorders of lymphatic channels	F	1	-	-	1	-	-	
458	Hypotension	M F	15 23	1 1	- -	1 2	- 6	10 8	
458.0	Orthostatic hypotension	F	1	-	-	-	1	-	
458.9	Unspecified	M F	15 22	1 1	- -	1 2	- 5	10 8	
459	Other disorders of circulatory system	M F	27 40	- 2	- -	1 -	- 3	7 12	
459.0	Haemorrhage, unspecified	M F	17 19	- 2	- -	1 -	- 2	4 5	
459.9	Unspecified	M F	10 21	- -	- -	- -	3 8	3 7	
VIII. DISEASES OF THE RESPIRATORY SYSTEM (460-519)		M F	10,210 8,678	190 104	57 50	422 320	269 217	2,558 2,046	3,572 3,304
ACUTE RESPIRATORY INFECTIONS (460-466)		M F	23 40	· ·	· ·	2 4	· 1	5 13	5 10
464	Acute laryngitis and tracheitis	M F	3 5	- -	- -	- -	1 2	1 1	
464.0	Acute laryngitis	M F	1 2	- -	- -	- -	1 1	- -	
464.1	Acute tracheitis	F	1	-	-	-	1	-	
464.2	Acute laryngotracheitis	F	1	-	-	-	-	-	
464.3	Acute epiglottitis	M F	2 1	- -	- -	- -	- -	1 1	
465	Acute upper respiratory infections of multiple or unspecified site	M F	5 13	- -	- -	1 1	- 1	- 2	
465.9	Unspecified site	M F	5 13	- -	- -	1 1	- 1	- 2	
466	Acute bronchitis and bronchiolitis	M F	15 22	- -	- -	1 3	- -	4 7	
466.0	Acute bronchitis	M F	11 19	- -	- -	- 3	- 4	4 5	
466.1	Acute bronchiolitis	M F	4 3	- -	- -	1 -	- -	- 2	
OTHER DISEASES OF UPPER RESPIRATORY TRACT (470-478)		M F	10 14	1 ·	· ·	· 1	· 1	2 3	2 4
473	Chronic sinusitis	F	3	-	-	-	-	1	
473.9	Unspecified	F	3	-	-	-	-	1	
478	Other diseases of upper respiratory tract	M F	10 11	1 -	- -	- 1	- 1	2 3	
478.2	Other diseases of pharynx, NEC	M F	2 6	1 -	- -	- 1	- 1	1 2	
478.3	Paralysis of vocal cords or larynx	M F	5 2	- -	- -	- -	2 1	1 1	
478.4	Polyp of vocal cord or larynx	F	1	-	-	-	-	-	
478.6	Oedema of larynx	F	2	-	-	-	1	-	
478.7	Other diseases of larynx, NEC	M	2	-	-	-	-	-	
478.9	Other and unspecified diseases of upper respiratory tract	M	1	-	-	-	-	-	
PNEUMONIA AND INFLUENZA (480-487)		M F	3,465 3,917	65 45	22 25	147 154	61 80	602 712	1,309 1,611
480	Viral pneumonia	M F	17 17	- -	1 -	- 1	- -	1 2	7 8

Tableau 2. Décès selon la cause, le sexe et la province

Man.	Province of residence - Province de résidence		Yukon	N.W.T.	T.N.-O.			
	Sask.	Alta.						
Nombre de décès								
2	-	-	5	-	-	456.0	Varices œsophagiennes, hémorragiques	M F
-	-	2	1	-	-	456.1	Varices œsophagiennes, sans mention d'hémorragie	M F
-	1	-	-	-	-	456.8	Autres	M
-	-	1	-	-	-	457	Maladies non infectieuses des vaisseaux lymphatiques	M F
-	-	1	-	-	-	457.1	Autres lymphoedèmes	F
-	-	1	-	-	-	457.2	Lymphangite	M
-	-	-	-	-	-	457.8	Autres atteintes non infectieuses des vaisseaux lymphatiques	F
-	-	-	3	-	-	458	Hypotension	M F
1	-	-	5	-	-	458.0	Hypotension orthostatique	F
-	-	-	-	-	-	458.9	Sans précision	M F
1	-	-	3	-	-	459	Autres troubles de l'appareil circulatoire	M F
2	6	1	2	-	-	459.0	Hémorragie, sans précision	M F
1	3	1	6	-	-	459.9	Sans précision	M F
2	3	1	1	-	-	VIII. MALADIES DE L'APPAREIL RESPIRATOIRE (460-519)	M F	
-	2	-	4	-	-	AFFECTIONS AIGÜES DES VOIES RESPIRATOIRES (460-466)	M F	
-	3	-	1	-	-	464	Laryngite et trachéite aiguës	M F
1	1	1	2	-	-	464.0	Laryngite aiguë	M F
-	-	-	5	-	-	464.1	Trachéite aiguë	F
-	-	-	8	-	-	464.2	Laryngo-trachéite aiguë	F
1	-	-	1	-	-	464.3	Épiglottite aiguë	M F
-	-	-	1	-	-	465	Infection aiguë des voies respiratoires supérieures, à localisations multiples ou non précisées	M F
-	1	3	1	-	-	465.9	Sièges non précisés	M F
-	-	1	1	-	-	466	Bronchite et bronchiolite aiguës	M F
1	2	-	4	-	-	466.0	Bronchite aiguë	M F
-	1	-	6	-	-	466.1	Bronchiolite aiguë	M F
1	1	-	3	-	-	AUTRES MALADIES DES VOIES RESPIRATOIRES SUPÉRIEURES (470-478)	M F	
-	1	-	5	-	-	473	Sinusite chronique	F
-	-	1	2	-	-	473.9	Sans précision	F
-	-	-	5	-	-	478	Autres maladies des voies respiratoires supérieures	M F
-	1	1	-	1	-	478.2	Autres maladies du pharynx, NCA	M F
-	1	1	-	-	-	478.3	Paralysie des cordes vocales ou du larynx	M F
-	-	-	2	-	-	478.4	Polype des cordes vocales ou du larynx	F
-	-	-	-	1	-	478.6	Oedème du larynx	F
-	-	-	-	-	-	478.7	Autres maladies du larynx, NCA	M
-	-	-	2	-	-	478.9	Maladies des voies respiratoires, autres et sans précision	M
-	-	-	1	-	-	PNEUMONIE ET GRIPPE (480-487)	M F	
199	186	315	554	2	3	480	Pneumonie à virus	M F
193	179	310	603	-	5			
2	-	1	4	-	1			
2	-	2	2	-	-			

Table 2. Deaths from each Cause, by Sex and Province

		Canada	Province of residence - Province de résidence				Qué.	Ont.	
			Nfld.	P.E.I.	N.S.	N.B.			
			T.-N.	Î.-P.-É.	N.-É.	N.-B.			
Number of deaths									
480.1	Pneumonia due to respiratory syncytial virus	M F	2 2	- -	- -	1 -	- -	- 1	
480.9	Viral pneumonia, unspecified	M F	15 15	- -	1 -	- -	1 2	7 7	
481	Pneumococcal pneumonia	M F	98 76	2 -	- -	3 3	1 1	11 6	29 31
482	Other bacterial pneumonia	M F	40 43	- -	- -	1 -	1 2	9 8	14 17
482.0	Pneumonia due to Klebsiella pneumoniae	M F	3 3	- -	- -	- -	- -	- -	2 2
482.1	Pneumonia due to Pseudomonas	M F	10 6	- -	- -	1 -	- -	4 3	2 1
482.2	Pneumonia due to Haemophilus influenzae	M F	2 2	- -	- -	- -	- -	- -	1 -
482.3	Pneumonia due to Streptococcus	M F	10 13	- -	- -	- -	2 1	2 1	4 6
482.4	Pneumonia due to Staphylococcus	M F	5 5	- -	- -	- -	- -	- -	3 5
482.8	Pneumonia due to other specified bacteria	M F	3 5	- -	- -	- -	- -	1 1	2 3
482.9	Bacterial pneumonia, unspecified	M F	7 9	- -	- -	- -	1 -	2 3	- -
483	Pneumonia due to other specified organism	M F	9 3	- -	- -	- -	1 -	- -	2 1
485	Bronchopneumonia, organism unspecified	M F	583 665	15 10	2 1	6 4	3 10	116 158	169 217
486	Pneumonia, organism unspecified	M F	2,653 2,988	46 34	19 24	133 139	54 62	456 519	1,065 1,298
487	Influenza	M F	65 125	2 1	- -	4 7	1 5	9 19	23 39
487.0	With pneumonia	M F	29 41	1 -	- -	1 1	- 1	5 10	12 7
487.1	With other respiratory manifestations	M F	33 81	1 1	- -	3 5	1 4	4 9	10 31
487.8	With other manifestations	M F	3 3	- -	- -	1 -	- -	- -	1 1
	CHRONIC OBSTRUCTIVE PULMONARY DISEASE AND ALLIED CONDITIONS (490-496)	M F	5,515 3,670	109 45	27 21	217 126	175 99	1,660 1,014	1,814 1,317
490	Bronchitis, not specified as acute or chronic	M F	66 94	1 1	2 -	1 2	4 -	41 61	8 20
491	Chronic bronchitis	M F	189 127	2 -	1 -	6 4	5 4	73 29	40 44
491.0	Simple chronic bronchitis	M F	2 1	- -	- -	- -	1 -	1 -	- -
491.1	Mucopurulent chronic bronchitis	M	3	-	-	-	-	3	-
491.2	Obstructive chronic bronchitis	M F	102 69	- -	- -	3 -	2 2	49 22	16 19
491.8	Other chronic bronchitis	M F	10 5	- -	1 -	1 -	- -	1 -	3 3
491.9	Unspecified	M F	72 52	2 -	- -	2 4	2 2	19 7	21 22
492	Emphysema	M F	724 335	6 1	4 1	31 8	22 7	256 115	194 102
493	Asthma	M F	180 274	1 3	2 3	4 10	5 6	26 56	65 95
493.0	Extrinsic asthma	M F	4 5	- 1	- -	- -	- -	- -	- 1
493.9	Asthma, unspecified	M F	176 269	1 2	2 3	4 10	5 6	26 56	65 94
494	Bronchiectasis	M F	43 101	- 1	- 1	- 2	1 4	23 28	8 35
495	Extrinsic allergic alveolitis	M	4	-	-	-	2	1	-
495.0	Farmers' lung	M	4	-	-	-	2	1	-
496	Chronic airways obstruction, NEC	M F	4,309 2,739	99 39	18 16	175 100	136 78	1,240 725	1,499 1,021
	PNEUMOCONIOSIS, OTHER LUNG DISEASES DUE TO EXTERNAL AGENTS (500-508)	M F	335 233	3 1	1 -	16 4	3 5	76 64	126 94
500	Coalworkers' pneumoconiosis	M	5	-	-	2	-	-	3

Tableau 2. Décès selon la cause, le sexe et la province

Man.	Province of residence - Province de résidence							
	Sask.	Alta.	B.C.	Yukon	N.W.T.			
		Alb.	C.-B.		T.N.-O.			
Nombre de décès								
1	-	1	-	-	-	480.1	Pneumonie à virus respiratoire syncytial	M
-	-	-	-	-	-			F
1	-	-	4	-	1	480.9	Pneumonie à virus, sans précision	M
2	-	2	2	-	-			F
4	9	26	13	-	-	481	Pneumonie à pneumocoques	M
3	9	13	10	-	-			F
3	-	5	7	-	-	482	Autres pneumonies bactériennes	M
-	-	7	9	-	-			F
1	-	-	-	-	-	482.0	Pneumonie à Klebsiella pneumoniae	M
-	-	-	1	-	-			F
-	-	1	2	-	-	482.1	Pneumonie à Pseudomonas	M
-	-	1	1	-	-			F
1	-	-	-	-	-	482.2	Pneumonie à Haemophilus influenzae	M
-	-	-	2	-	-			F
-	-	1	3	-	-	482.3	Pneumonie à streptocoques	M
-	-	2	2	-	-			F
1	-	-	1	-	-	482.4	Pneumonie à staphylocoques	M
-	-	-	-	-	-			F
-	-	-	-	-	-	482.8	Pneumonie due à d'autres bactéries précisées	M
-	-	-	1	-	-			F
-	-	3	1	-	-	482.9	Pneumonie bactérienne, sans précision	M
-	-	4	2	-	-			F
-	1	3	2	-	-	483	Pneumonie due à d'autres micro-organismes précisés	M
-	-	1	1	-	-			F
36	48	60	128	-	-	485	Bronchopneumonie, micro-organisme non précisé	M
39	41	56	129	-	-			F
154	124	212	386	2	2	486	Pneumonie, micro-organisme non précisé	M
147	122	211	427	-	5			F
-	4	8	14	-	-	487	Grippe	M
2	7	20	25	-	-			F
-	1	3	6	-	-	487.0	Avec pneumonia	M
-	3	10	9	-	-			F
-	3	5	6	-	-	487.1	Avec d'autres manifestations respiratoires	M
2	4	10	15	-	-			F
-	-	-	2	-	-	487.8	Avec d'autres manifestations	M
-	-	-	1	-	-			F
211	227	384	679	5	7	PULMONAIRES OBSTRUCTIVES CHRONIQUES ET AFFECTIONS CONNEXES (490-496)		M
139	112	283	503	1	10			F
1	3	2	3	-	-	490	Bronchite, non précisée comme aiguë ni chronique	M
-	1	2	7	-	-			F
6	12	14	30	-	-	491	Bronchite chronique	M
4	4	9	28	-	1			F
-	-	-	-	-	-	491.0	Bronchite chronique simple	M
-	-	-	1	-	-			F
-	-	-	-	-	-	491.1	Bronchite chronique mucopurulente	M
4	8	6	14	-	-			F
2	2	5	16	-	1	491.2	Bronchite chronique obstructive	M
-	-	3	1	-	-			F
-	-	-	2	-	-	491.8	Autres bronchites chroniques	M
2	4	5	15	-	-			F
2	2	4	9	-	-	491.9	Sans précision	M
17	39	54	100	-	1	492	Emphysème	M
7	9	31	54	-	-			F
11	14	14	38	-	-	493	Asthme	M
12	14	24	51	-	-			F
1	-	2	1	-	-	493.0	Asthme extrinsèque	M
2	-	-	1	-	-			F
10	14	12	37	-	-	493.9	Asthme, sans précision	M
10	14	24	50	-	-			F
3	3	1	4	-	-	494	Bronchectasie	M
5	5	6	13	-	1			F
-	1	-	-	-	-	495	Alvéolite allergique extrinsèque	M
-	1	-	-	-	-			F
173	155	299	504	5	6	496	Obstruction chronique des voies respiratoires, NCA	M
111	79	211	350	1	8			F
18	11	41	40	-	-	PNEUMOCONIOSES, MALADIES PULMONAIRES DUES À DES AGENTS EXTERNES (500-508)		M
11	9	19	26	-	-			F
-	-	-	-	-	-	500	Pneumoconiose des mineurs de charbon	M

Table 2. Deaths from each Cause, by Sex and Province

			Canada	Province of residence - Province de résidence					Ont.
				Nfld. T.-N.	P.E.I. Î.-P.-É.	N.S. N.-É.	N.B. N.-B.	Qué.	
Number of deaths									
501	Asbestosis	M	16	-	-	-	-	3	9
502	Pneumoconiosis due to other silica or silicates	M	29	-	-	4	-	9	9
		F	1	-	-	-	-	-	1
503	Pneumoconiosis due to other inorganic dust	M	1	-	-	-	-	-	-
505	Pneumoconiosis, unspecified	M	5	-	-	1	-	-	2
506	Respiratory conditions due to chemical fumes and vapours	M	2	-	-	-	-	-	2
506.0	Bronchitis and pneumonitis due to fumes and vapours	M	1	-	-	-	-	-	1
506.4	Chronic respiratory conditions due to fumes and vapours	M	1	-	-	-	-	-	1
507	Pneumonitis due to solids and liquids	M	277	3	1	9	3	64	101
		F	231	1	-	4	5	64	92
507.0	Due to inhalation of food or vomit	M	277	3	1	9	3	64	101
		F	231	1	-	4	5	64	92
508	Respiratory conditions due to other and unspecified external agents	F	1	-	-	-	-	-	1
508.0	Acute pulmonary manifestations due to radiation	F	1	-	-	-	-	-	1
OTHER DISEASES OF RESPIRATORY SYSTEM (510-519)		M	862	12	7	40	30	213	316
		F	804	13	4	31	31	240	268
510	Empyema	M	25	1	2	2	-	-	15
		F	8	-	-	-	1	1	6
510.0	With fistula	M	5	1	-	2	-	-	2
		F	2	-	-	-	-	-	2
510.9	Without mention of fistula	M	20	-	2	-	-	-	13
		F	6	-	-	-	1	1	4
511	Pleurisy	M	38	-	1	5	-	6	14
		F	60	1	1	1	2	21	17
511.0	Without mention of effusion or current tuberculosis	M	3	-	-	-	-	2	1
		F	4	-	-	-	-	3	-
511.8	Other specified forms of effusion, except tuberculosis	M	2	-	-	-	-	1	1
		F	5	-	-	-	-	2	1
511.9	Unspecified pleural effusion	M	33	-	1	5	-	3	12
		F	51	1	1	1	2	16	16
512	Pneumothorax	M	11	-	-	1	-	1	3
		F	11	-	-	-	1	5	1
513	Abscess of lung and mediastinum	M	23	-	-	-	2	8	8
		F	13	-	-	-	1	2	8
513.0	Abscess of lung	M	23	-	-	-	2	8	8
		F	13	-	-	-	1	2	8
514	Pulmonary congestion and hypostasis	M	38	1	-	2	3	10	4
		F	63	2	-	3	9	17	10
515	Postinflammatory pulmonary fibrosis	M	360	2	1	12	9	75	157
		F	278	4	1	5	8	55	119
516	Other alveolar and parietoalveolar pneumopathy	M	54	2	-	2	1	2	29
		F	34	-	-	2	-	8	15
516.0	Pulmonary alveolar proteinosis	F	1	-	-	-	-	1	-
616.3	Idiopathic fibrosing alveolitis	M	43	-	-	2	-	1	27
		F	19	-	-	1	-	4	13
516.8	Other	M	11	2	-	-	1	1	2
		F	14	-	-	1	-	3	2
518	Other diseases of lung	M	233	4	3	9	12	96	61
		F	229	2	2	14	7	108	54
518.0	Pulmonary collapse	M	5	-	-	-	-	2	2
		F	13	-	-	1	1	6	2
518.1	Interstitial emphysema	M	1	-	-	-	-	-	-
		F	1	-	-	-	-	-	-
518.3	Pulmonary eosinophilia	M	3	-	-	1	1	-	-
		F	3	-	-	-	-	-	1
518.4	Acute oedema of lung, unspecified	M	28	-	-	1	2	22	1
		F	29	-	-	-	-	25	2
518.5	Pulmonary insufficiency following trauma and surgery	M	54	1	-	3	1	12	21
		F	38	-	-	3	2	8	18

Tableau 2. Décès selon la cause, le sexe et la province

Man.	Province of residence - Province de résidence					N.W.T. T.N.-O.			
	Sask.	Alta. Alb.	B.C. C.-B.	Yukon					
Nombre de décès									
-	-	1	3	-	-	-	501	Asbestose	M
-	-	2	5	-	-	-	502	Pneumoconiose due à d'autres silicates ou silices	M F
-	-	-	1	-	-	-	503	Pneumoconiose due à d'autres poussières inorganiques	M
-	-	2	-	-	-	-	505	Pneumoconiose, sans précision	M
-	-	-	-	-	-	-	506	Affections respiratoires dues à l'inhalation de fumées et de vapeurs	M
-	-	-	-	-	-	-	506.0	Bronchite et pneumonie dues à l'inhalation de fumées et de vapeurs	M
-	-	-	-	-	-	-	506.4	Affections respiratoires chroniques dues à l'inhalation de fumées et de vapeurs	M
18	11	36	31	-	-	-	507	Pneumonie due aux substances solides et liquides	M F
11	9	19	26	-	-	-	507.0	Due à l'inhalation de nourriture	M F
18	11	36	31	-	-	-	508	Affections respiratoires dues à des agents externes, autres et sans précision	F
11	9	19	26	-	-	-	508.0	Affections pulmonaires aiguës dues à irradiation	F
-	-	-	-	-	-	-	AUTRES MALADIES DE L'APPAREIL RESPIRATOIRE (510-519)		
52	35	54	103	-	-	-	510	Emphyème	M F
36	36	66	78	-	-	1	510.0	Avec mention de fistule	M F
-	2	1	2	-	-	-	510.9	Sans mention de fistule	M F
-	-	-	-	-	-	-	511	Pleurésie	M F
2	5	1	4	-	-	-	511.0	Sans mention d'épanchement, ni de tuberculose	M F
3	3	4	7	-	-	-	511.8	Autres formes précisées d'épanchement, sauf tuberculeux	M F
-	-	-	-	-	-	-	511.9	Épanchement pleural, sans précision	M F
1	-	-	-	-	-	-	512	Pneumothorax	M F
1	-	2	3	-	-	-	513	Abcès du poumon et du médiastin	M F
1	-	1	2	-	-	-	513.0	Abcès du poumon	M F
5	7	2	4	-	-	-	514	Congestion pulmonaire hypostatique	M F
3	7	5	7	-	-	-	515	Fibrose postinflammatoire du poumon	M F
17	8	30	49	-	-	-	516	Autres pneumopathies alvéolaires et pariéto-alvéolaires	M F
12	12	30	32	-	-	-	516.0	Protéïnose pulmonaire alvéolaire	F
6	1	6	5	-	-	-	516.3	Alvéolite fibrineuse idiopathique	M F
1	1	3	4	-	-	-	516.8	Autres	M F
-	-	-	-	-	-	-	518	Autres maladies du poumon	M F
4	-	4	5	-	-	-	518.0	Collapsus pulmonaire	M F
2	1	2	-	-	-	-	518.1	Emphysème pulmonaire interstitiel	M F
1	1	3	3	-	-	-	518.3	Eosinophilie pulmonaire	M F
11	7	6	24	-	-	-	518.4	Oedème aigu du poumon, sans précision	M F
4	5	14	18	-	-	1	518.5	Insuffisance pulmonaire consécutive à intervention chirurgicale ou traumatisme	M F
-	-	-	1	-	-	-			
-	-	1	2	-	-	-			
-	-	-	1	-	-	-			
-	-	1	1	-	-	-			
1	-	-	-	-	-	-			
1	-	1	1	-	-	-			
3	2	1	10	-	-	-			
1	1	2	3	-	-	-			

Table 2. Deaths from each Cause, by Sex and Province

		Canada	Province of residence - Province de résidence				Qué.	Ont.	
			Nfld.	P.E.I.	N.S.	N.B.			
			T.-N.	I.-P.-É.	N.-É.	N.-B.			
Number of deaths									
518.8	Other diseases of lung, NEC	M	142	3	3	4	8	60	37
		F	145	2	2	10	4	69	31
519	Other diseases of respiratory system	M	80	2	-	7	3	15	25
		F	108	4	-	6	2	23	38
519.0	Tracheostomy malfunction	M	1	-	-	-	-	-	1
		F	2	-	-	-	-	-	1
519.1	Other diseases of trachea and bronchus, NEC	M	14	-	-	-	1	11	1
		F	18	-	-	-	-	15	2
519.2	Mediastinitis	M	3	-	-	-	-	-	2
519.3	Other diseases of mediastinum, NEC	M	1	-	-	1	-	-	-
		F	1	-	-	1	-	-	-
519.4	Disorders of diaphragm	M	1	-	-	-	-	-	1
		F	1	1	-	-	-	-	-
519.8	Other diseases of respiratory system, NEC	M	53	2	-	5	1	4	18
		F	80	3	-	5	2	8	33
519.9	Unspecified	M	7	-	-	1	1	-	2
		F	6	-	-	-	-	-	2
IX.	DISEASES OF THE DIGESTIVE SYSTEM (520-579)	M	3,933	65	21	125	114	1,006	1,541
		F	3,683	55	25	134	79	953	1,356
	DISEASES OF ORAL CAVITY, SALIVARY GLANDS AND JAWS (520-529)	M	5	1	:	:	:	1	1
		F	9	:	:	:	:	4	2
522	Diseases of pulp and periapical tissues	M	1	-	-	-	-	1	-
		F	2	-	-	-	-	1	-
522.5	Periapical abscess without sinus	M	1	-	-	-	-	1	-
		F	2	-	-	-	-	1	-
523	Gingival and periodontal diseases	M	1	1	-	-	-	-	-
523.1	Chronic gingivitis	M	1	1	-	-	-	-	-
526	Diseases of the jaws	M	2	-	-	-	-	-	1
526.4	Inflammatory conditions	M	2	-	-	-	-	-	1
527	Diseases of the salivary glands	M	1	-	-	-	-	-	-
		F	6	-	-	-	-	2	2
527.2	Sialoadenitis	M	1	-	-	-	-	-	-
		F	6	-	-	-	-	2	2
529	Diseases and other conditions of the tongue	F	1	-	-	-	-	1	-
529.9	Unspecified	F	1	-	-	-	-	1	-
	DISEASES OF OESOPHAGUS, STOMACH AND DUODENUM (530-537)	M	488	9	6	18	15	97	191
		F	387	10	3	13	6	81	135
530	Diseases of oesophagus	M	102	3	2	4	1	15	42
		F	83	2	2	3	1	16	31
530.0	Achalasia and cardiospasm	M	3	-	-	1	-	1	1
		F	6	-	-	-	-	2	1
530.1	Oesophagitis	M	26	1	1	-	-	2	13
		F	25	-	-	-	-	2	13
530.2	Ulcer of oesophagus	M	3	-	-	-	-	2	-
		F	3	-	-	1	-	1	-
530.3	Stricture and stenosis of oesophagus	M	26	1	1	2	1	5	8
		F	25	1	-	2	1	7	9
530.4	Perforation of oesophagus	M	21	1	-	-	-	2	8
		F	6	-	-	-	-	1	4
530.5	Dyskinesia of oesophagus	M	2	-	-	-	-	-	-
		F	7	-	2	-	-	-	-
530.6	Diverticulum of oesophagus, acquired	M	4	-	-	-	-	-	3
530.7	Gastro-oesophageal laceration-haemorrhage syndrome	M	2	-	-	-	-	1	-
		F	1	-	-	-	-	1	-
530.8	Other disorders of oesophagus	M	11	-	-	1	-	1	6
		F	6	1	-	-	-	1	3
530.9	Unspecified	M	4	-	-	-	-	1	3
		F	4	-	-	-	-	1	1
531	Gastric ulcer	M	95	1	1	2	5	24	29
		F	91	2	1	3	-	20	31
531.0	Acute with haemorrhage	F	1	-	-	-	-	-	-
531.4	Chronic or unspecified with haemorrhage	M	50	-	1	2	5	15	13
		F	40	1	1	2	-	7	17
531.5	Chronic or unspecified with perforation	M	23	1	-	-	-	4	9
		F	41	-	-	1	-	10	14

Tableau 2. Décès selon la cause, le sexe et la province

Man.	Province of residence - Province de résidence							
	Sask.	Alta.	B.C.	Yukon	N.W.T.			
		Alb.	C.-B.		T.N.-O.			
Nombre de décès								
6	5	4	12	-	-	518.8	Autres maladies du poumon, NCA	M
3	4	9	10	-	1			F
9	5	4	10	-	-	519	Autres maladies de l'appareil respiratoire	M
9	8	9	9	-	-			F
-	-	-	-	-	-	519.0	Mauvais fonctionnement d'une trachéostomie	M
-	-	1	-	-	-			F
1	-	-	-	-	-	519.1	Autres maladies de la trachée et des bronches, NCA	M
-	-	1	-	-	-			F
-	-	1	-	-	-	519.2	Médiastinite	M
-	-	-	-	-	-	519.3	Autres maladies du médiastin, NCA	M
-	-	-	-	-	-			F
-	-	-	-	-	-	519.4	Maladies du diaphragme	M
-	-	-	-	-	-			F
7	5	2	9	-	-	519.8	Autres maladies de l'appareil respiratoire, NCA	M
8	7	6	8	-	-			F
1	-	1	1	-	-	519.9	Sans précision	M
1	1	1	1	-	-			F
163	163	264	484	4	3	IX. MALADIES DE L'APPAREIL DIGESTIF (520-579)		M
195	149	250	479	3	5			F
-	1	-	1	-	-	MALADIES DE LA CAVITÉ BUCCALE, GLANDES SALIVAIRES ET MAXILLAIRES (520-529)		M
-	2	-	1	-	-			F
-	-	-	-	-	-	522	Maladies de la pulpe et des tissus périapicaux	M
-	1	-	-	-	-			F
-	-	-	-	-	-	522.5	Abcès périapical sans fistule	M
-	1	-	-	-	-			F
-	-	-	-	-	-	523	Maladies gingivales et périodontales	M
-	-	-	-	-	-	523.1	Gingivite chronique	M
-	-	-	1	-	-	526	Maladies des maxillaires	M
-	-	-	1	-	-	526.4	Affections inflammatoires	M
-	1	-	-	-	-	527	Maladies des glandes salivaires	M
-	1	-	1	-	-			F
-	1	-	-	-	-	527.2	Sialoadénite	M
-	1	-	1	-	-			F
-	-	-	-	-	-	529	Affections de la langue	F
-	-	-	-	-	-	529.9	Sans précision	F
24	25	38	64	1	-	MALADIES DE L'ŒSOPHAGE, DE L'ESTOMAC ET DU DUODÉNUM (530-537)		M
26	18	36	59	-	-			F
9	5	6	15	-	-	530	Maladies de l'oesophage	M
4	-	6	18	-	-			F
-	-	-	-	-	-	530.0	Achalasie et cardiospasme	M
-	-	1	2	-	-			F
3	1	-	5	-	-	530.1	Oesophagite	M
1	-	4	5	-	-			F
1	-	-	-	-	-	530.2	Ulcère de l'oesophage	M
-	-	-	1	-	-			F
3	1	2	2	-	-	530.3	Sténose de l'oesophage	M
1	-	-	4	-	-			F
-	2	2	6	-	-	530.4	Perforation de l'oesophage	M
-	-	-	1	-	-			F
1	-	1	-	-	-	530.5	Dyskinésie oesophagienne	M
1	-	1	3	-	-			F
-	1	-	-	-	-	530.6	Diverticule acquis de l'oesophage	M
-	-	1	-	-	-	530.7	Syndrome de Mallory-Weiss	M
-	-	-	-	-	-			F
1	-	-	2	-	-	530.8	Autres	M
1	-	-	-	-	-			F
-	-	-	2	-	-	530.9	Sans précision	M
-	-	-	-	-	-			F
8	8	3	13	1	-	531	Ulcère de l'estomac	M
7	6	10	11	-	-			F
-	-	1	-	-	-	531.0	Aigu avec hémorragie	F
3	3	3	5	-	-	531.4	Chronique ou non précisé avec hémorragie	M
3	3	3	3	-	-			F
1	2	-	5	1	-	531.5	Chronique ou non précisé avec perforation	M
2	2	5	7	-	-			F

Table 2. Deaths from each Cause, by Sex and Province

		Canada	Province of residence - Province de résidence				Qué.	Ont.
			Nfld. T.-N.	P.E.I. Î.-P.-É.	N.S. N.-É.	N.B. N.-B.		
Number of deaths								
531.6	Chronic or unspecified with haemorrhage and perforation	M	4	-	-	-	2	-
		F	1	-	-	-	-	-
531.7	Chronic without mention of haemorrhage or perforation	M	1	-	-	-	-	-
531.9	Unspecified as acute or chronic, without mention of haemorrhage or perforation	M	17	-	-	-	3	7
		F	8	1	-	-	3	-
532	Duodenal ulcer	M	133	2	2	4	5	67
		F	82	2	-	2	4	24
532.0	Acute with haemorrhage	F	2	-	-	-	-	1
532.4	Chronic or unspecified with haemorrhage	M	70	1	2	1	2	38
		F	40	1	-	2	4	11
532.5	Chronic or unspecified with perforation	M	48	-	-	3	3	25
		F	32	1	-	3	3	11
532.6	Chronic or unspecified with haemorrhage and perforation	M	4	-	-	-	-	2
		F	3	-	-	1	-	1
532.9	Unspecified as acute or chronic, without mention of haemorrhage or perforation	M	11	1	-	-	1	2
		F	5	-	-	-	2	-
533	Peptic ulcer, site unspecified	M	82	2	1	4	1	27
		F	77	2	-	3	-	29
533.0	Acute with haemorrhage	M	1	-	-	-	-	-
533.2	Acute with haemorrhage and perforation	F	1	-	-	-	-	-
533.4	Chronic or unspecified with haemorrhage	M	45	1	-	4	-	16
		F	48	-	-	2	-	18
533.5	Chronic or unspecified with perforation	M	21	-	1	-	1	5
		F	20	2	-	1	8	8
533.7	Chronic without mention of haemorrhage or perforation	M	1	-	-	-	-	-
533.9	Unspecified as acute or chronic, without mention of haemorrhage or perforation	M	14	1	-	-	4	6
		F	8	-	-	-	-	3
534	Gastrojejunal ulcer	M	5	-	-	-	1	2
		F	2	-	-	-	-	2
534.4	Chronic or unspecified with haemorrhage	M	1	-	-	-	1	-
		F	1	-	-	-	-	1
534.5	Chronic or unspecified with perforation	M	2	-	-	-	-	1
		F	1	-	-	-	-	-
534.6	Chronic or unspecified with haemorrhage and perforation	M	1	-	-	-	-	-
534.9	Unspecified as acute or chronic, without mention of haemorrhage or perforation	M	1	-	-	-	1	-
535	Gastritis and duodenitis	M	52	1	-	4	1	19
		F	32	1	-	1	1	13
535.0	Acute gastritis	M	4	-	-	1	-	-
		F	4	-	-	1	1	2
535.1	Atrophic gastritis	M	1	-	-	-	-	-
		F	1	-	-	-	-	1
535.2	Gastric mucosal hypertrophy	M	1	-	-	-	1	-
535.3	Alcoholic gastritis	M	12	-	-	2	-	6
		F	1	-	-	-	-	-
535.4	Other gastritis	M	1	-	-	1	-	-
		F	1	-	-	-	-	1
535.5	Unspecified gastritis and gastroduodenitis	M	33	1	-	-	1	13
		F	23	1	-	-	8	8
535.6	Duodenitis	F	2	-	-	-	1	1
536	Disorders of function of stomach	M	8	-	-	-	-	3
		F	1	-	-	-	1	-
536.1	Acute dilatation of stomach	M	1	-	-	-	-	-
536.8	Dyspepsia and other disorders of function of stomach	M	6	-	-	-	-	3
		F	1	-	-	-	1	-
536.9	Unspecified	M	1	-	-	-	-	-
537	Other disorders of stomach and duodenum	M	11	-	-	1	4	4
		F	19	1	-	1	5	5
537.0	Adult hypertrophic pyloric stenosis	M	1	-	-	-	-	1
		F	6	-	-	-	1	3

Tableau 2. Décès selon la cause, le sexe et la province

Man.	Province of residence - Province de résidence							
	Sask.	Alta.	B.C.	Yukon	N.W.T.			
		Alb.	C.-B.		T.N.-O.			
Nombre de décès								
1	-	-	1	-	-	531.6	Chronique ou non précisé avec hémorragie et perforation	M F
-	-	1	-	-	-	531.7	Chronique sans mention d'hémorragie ni de perforation	M
1	-	-	-	-	-	531.9	Non précisé, sans mention d'hémorragie ni de perforation	M F
2	3	-	2	-	-	532	Ulcère du duodénum	M F
2	1	-	1	-	-	532.0	Aigu avec hémorragie	F
3	7	11	16	-	-	532.4	Chronique ou non précisé avec hémorragie	M F
10	6	9	16	-	-	532.5	Chronique ou non précisé avec perforation	M F
-	-	-	1	-	-	532.6	Chronique ou non précisé avec hémorragie et perforation	M F
2	3	5	7	-	-	532.9	Non précisé, sans mention d'hémorragie ni de perforation	M F
9	2	5	6	-	-	533	Ulcère digestif de siège non précisé	M F
1	1	5	4	-	-	533.0	Aigu avec hémorragie	M
1	4	3	6	-	-	533.2	Aigu avec hémorragie et perforation	F
-	1	1	-	-	-	533.4	Chronique ou non précisé avec hémorragie	M F
-	-	-	1	-	-	533.5	Chronique ou non précisé avec perforation	M F
-	2	-	5	-	-	533.7	Chronique sans mention d'hémorragie ni de perforation	M
-	-	1	2	-	-	533.9	Non précisé, sans mention d'hémorragie ni de perforation	M F
3	-	10	10	-	-	534	Ulcère gastro-jéjunale	M F
3	4	5	10	-	-	534.4	Chronique ou non précisé avec hémorragie	M F
-	-	1	-	-	-	534.5	Chronique ou non précisé avec perforation	M F
-	-	-	1	-	-	534.6	Chronique ou non précisé avec hémorragie et perforation	M
1	-	7	5	-	-	534.9	Non précisé, sans mention d'hémorragie ni de perforation	M
3	2	5	5	-	-	535	Gastrite et duodénite	M F
1	-	1	4	-	-	535.0	Gastrite aiguë	M F
-	-	-	1	-	-	535.1	Gastrite atrophique	M F
-	-	-	-	-	-	535.2	Gastrite hypertrophique	M
-	-	-	-	-	-	535.3	Gastrite alcoolique	M F
-	-	-	-	-	-	535.4	Autres gastrites	M F
-	-	-	-	-	-	535.5	Gastrite, sans précision, et gastro-duodénite	M F
1	-	1	3	-	-	535.6	Duodénite	F
-	-	-	-	-	-	536	Troubles fonctionnels de l'estomac	M F
-	-	-	-	-	-	536.1	Dilatation aiguë de l'estomac	M
-	-	-	4	-	-	536.8	Dyspepsie et autres troubles fonctionnels de l'estomac	M F
-	-	-	1	-	-	536.9	Sans précision	M
-	-	-	1	-	-	537	Autres maladies de l'estomac et du duodénum	M F
1	1	3	2	-	-	537.0	Sténose pylorique de l'adulte	M F
-	-	-	-	-	-			
-	-	1	1	-	-			

Table 2. Deaths from each Cause, by Sex and Province

		Canada	Province of residence - Province de résidence				Qué.	Ont.	
			Nfld. T.-N.	P.E.I. I.-P.-É.	N.S. N.-É.	N.B. N.-B.			
Number of deaths									
537.3	Other obstruction of duodenum	M F	1 2	- 1	- -	- -	- -		
537.4	Fistula of stomach or duodenum	M F	1 1	- -	- -	- -	- -		
537.8	Other	M F	4 5	- -	- 1	1 -	3 1		
537.9	Unspecified	M F	4 5	- -	- -	4 2	- 1		
APPENDICITIS (540-543)		M F	11 18	- -	- -	1 3	9 9		
540	Acute appendicitis	M F	9 14	- -	- -	1 2	7 8		
540.0	With generalized peritonitis	M F	9 11	- -	- -	1 2	7 7		
540.1	With peritoneal abscess	F	3	-	-	-	1		
541	Appendicitis, unqualified	M F	2 3	- -	- -	1 -	2 1		
542	Other appendicitis	F	1	-	-	-	-		
HERNIA OF ABDOMINAL CAVITY (550-553)		M F	80 94	1 -	1 5	3 2	18 28	35 35	
550	Inguinal hernia	M F	39 7	- -	1 3	1 -	8 1	17 3	
550.0	Inguinal hernia, with gangrene	M F	2 1	- -	- -	1 -	- -	- -	
550.1	Inguinal hernia, with obstruction, without mention of gangrene	M F	22 6	- -	2 -	- -	7 1	10 3	
550.9	Inguinal hernia, without mention of obstruction or gangrene	M	15	-	1	-	1	7	
551	Other hernia of abdominal cavity, with gangrene	M F	3 2	- -	- -	- -	1 -	1 1	
551.2	Ventral, with gangrene	M	1	-	-	-	1	-	
551.9	Of unspecified site, with gangrene	M F	2 2	- -	- -	- -	- -	1 1	
552	Other hernia of abdominal cavity with obstruction, without mention of gangrene	M F	19 48	1 -	- 2	1 1	3 18	8 17	
552.0	Femoral, with obstruction	F	5	-	-	-	1	1	
552.1	Umbilical, with obstruction	M F	1 3	- -	- 1	- -	- 2	- 1	
552.2	Ventral, with obstruction	M F	2 21	- -	- 1	- -	- 13	1 5	
552.3	Diaphragmatic, with obstruction	M F	3 7	- -	- -	- -	- -	2 6	
552.8	Of other specified sites, with obstruction	M F	1 2	1 -	- -	- -	- -	- 1	
552.9	Of unspecified site, with obstruction	M F	12 10	- -	1 -	1 -	3 2	5 3	
553	Other hernia of abdominal cavity without mention of obstruction or gangrene	M F	19 37	- -	- 1	1 1	6 9	9 14	
553.1	Umbilical	M F	2 3	- -	- -	- -	1 2	1 -	
553.2	Ventral	M F	5 4	- -	- 1	- -	4 -	1 3	
553.3	Diaphragmatic	M F	7 28	- -	- -	1 1	1 7	4 11	
553.9	Of unspecified site	M F	5 2	- -	- -	- -	- -	3 -	
NONINFECTIVE ENTERITIS AND COLITIS (555-558)		M F	371 612	4 10	1 6	17 17	20 14	108 147	103 221
555	Regional enteritis	M F	27 39	1 -	- 1	- -	1 1	9 13	3 16
555.0	Small intestine	F	1	-	-	-	-	1	
555.1	Large intestine	F	1	-	-	-	-	1	
555.9	Unspecified site	M F	27 37	1 -	- 1	- -	1 1	9 13	3 14
556	Idiopathic proctocolitis	M F	18 23	- -	- -	1 1	1 1	5 6	8 7

Tableau 2. Décès selon la cause, le sexe et la province

Man.	Province of residence - Province de résidence				Yukon	N.W.T. T.N.-O.			
	Sask.	Alta.	B.C.	C.-B.					
Nombre de décès									
-	1	-	-	-	-	-	537.3	Autre obstruction du duodénum	M
1	-	-	-	-	-	-			F
-	-	1	-	-	-	-	537.4	Fistule	M
-	-	1	-	-	-	-			F
-	1	-	-	-	-	-	537.8	Autres	M
-	-	-	-	-	-	-			F
-	-	1	-	-	-	-	537.9	Sans précision	M
-	-	1	-	-	-	-			F
1	-	4	1	-	-	-	APPENDICITE (540-543)		M
-	-	-	1	-	-	-			F
-	-	3	1	-	-	-	540	Appendicite aiguë	M
-	-	-	1	-	-	-			F
-	-	2	-	-	-	-	540.0	Avec péritonite généralisée	M
-	-	-	-	-	-	-			F
-	-	1	1	-	-	-	540.1	Avec abcès péritonéal	F
-	-	-	-	-	-	-			
1	-	-	-	-	-	-	541	Appendicite, sans précision	M
-	-	-	-	-	-	-			F
-	-	1	-	-	-	-	542	Autres formes d'appendicite	F
5	1	8	3	-	-	-	HERNIE ABDOMINALE (550-553)		M
4	1	5	18	-	-	-			F
3	1	4	1	-	-	-	550	Hernie inguinale	M
-	-	-	3	-	-	-			F
-	-	1	-	-	-	-	550.0	Avec gangrène	M
-	-	-	1	-	-	-			F
1	1	1	-	-	-	-	550.1	Avec occlusion, sans mention de gangrène	M
-	-	-	2	-	-	-			F
2	-	2	1	-	-	-	550.9	Sans mention d'occlusion ni de gangrène	M
-	-	-	-	-	-	-			
-	-	1	-	-	-	-	551	Autres hernies abdominales avec gangrène	M
-	-	-	1	-	-	-			F
-	-	-	-	-	-	-	551.2	Ventrale, avec gangrène	M
-	-	1	-	-	-	-			
-	-	-	1	-	-	-	551.9	Siège non précisé, avec gangrène	M
-	-	-	1	-	-	-			F
1	-	2	1	-	-	-	552	Autres hernies abdominales avec occlusion, sans mention de gangrène	M
2	1	1	8	-	-	-			F
1	-	-	-	2	-	-	552.0	Crurale avec occlusion	F
-	-	-	-	-	-	-			
-	-	-	-	-	-	-	552.1	Ombilicale, avec occlusion	M
-	-	-	-	-	-	-			F
-	-	1	-	-	-	-	552.2	Ventrale, avec occlusion	M
-	-	1	1	-	-	-			F
-	-	1	-	-	-	-	552.3	Diaphragmatique, avec occlusion	M
-	-	-	-	1	-	-			F
-	-	-	-	1	-	-	552.8	Autres sièges précisés, avec occlusion	M
-	-	-	-	1	-	-			F
1	-	-	-	1	-	-	552.9	Siège non précisé, avec occlusion	M
1	1	-	-	3	-	-			F
1	-	1	1	-	-	-	553	Autres hernies abdominales sans mention d'occlusion ni de gangrène	M
2	-	4	6	-	-	-			F
-	-	-	-	-	-	-	553.1	Ombilicale	M
-	-	1	-	-	-	-			F
-	-	-	-	-	-	-	553.2	Ventrale	M
-	-	-	-	-	-	-			F
-	-	1	-	-	-	-	553.3	Diaphragmatique	M
1	-	2	6	-	-	-			F
1	-	-	-	1	-	-	553.9	Sièges non précisés	M
1	-	1	-	-	-	-			F
24	10	29	55	-	-	-	ENTÉRITE ET COLITE NON INFECTIEUSES (555-558)		M
40	31	58	67	-	-	-			F
3	1	3	6	-	-	-	555	Entérite régionale	M
2	1	2	3	-	-	-			F
-	-	-	-	-	-	-	555.0	Intestin grêle	F
-	-	-	-	-	-	-	555.1	Gros intestin	F
3	1	3	6	-	-	-	555.9	Localisation non précisée	M
2	1	2	3	-	-	-			F
-	-	2	1	-	-	-	556	Recto-colite idiopathique	M
-	2	1	5	-	-	-			F

Table 2. Deaths from each Cause, by Sex and Province

		Canada	Province of residence - Province de résidence				Qué.	Ont.	
			Nfld. T.-N.	P.E.I. Î.-P.-É.	N.S. N.-É.	N.B. N.-B.			
Number of deaths									
557	Vascular insufficiency of intestine	M	263	3	1	12	14	77	71
		F	400	7	5	11	9	95	139
557.0	Acute	M	135	2	-	2	6	48	33
		F	204	6	1	6	6	59	53
557.1	Chronic	M	3	-	-	-	1	-	-
		F	12	-	-	1	-	-	4
557.9	Unspecified	M	125	1	1	10	7	29	38
		F	184	1	4	4	3	36	82
558	Other noninfective gastroenteritis and colitis	M	63	-	-	4	4	17	21
		F	150	3	-	5	3	33	59
OTHER DISEASES OF INTESTINES AND PERITONEUM (560-569)		M	548	12	2	24	15	161	183
		F	877	14	6	33	24	251	321
560	Intestinal obstruction without mention of hernia	M	221	3	2	11	9	55	84
		F	373	3	2	13	11	83	156
560.0	Intussusception	M	1	-	-	-	-	-	1
560.1	Paralytic ileus	M	11	-	1	-	-	6	2
		F	18	-	-	1	-	6	8
560.2	Volvulus	M	47	2	-	2	1	7	20
		F	54	-	1	2	4	11	21
560.3	Impaction of intestine	M	4	-	-	-	-	2	1
		F	13	-	-	-	-	7	3
560.8	Other intestinal obstruction	M	10	-	-	-	1	6	1
		F	21	1	-	2	-	4	7
560.9	Unspecified intestinal obstruction	M	148	1	1	9	7	34	59
		F	267	2	1	8	7	55	117
562	Diverticula of intestine	M	124	2	-	3	-	48	33
		F	253	3	1	8	5	94	81
562.0	Small intestine	F	1	-	-	-	-	-	1
562.1	Colon	M	124	2	-	3	-	48	33
		F	252	3	1	8	5	94	80
564	Functional digestive disorders, NEC	M	41	2	-	4	1	14	13
		F	42	2	-	1	1	21	15
564.0	Constipation	M	5	-	-	1	-	1	2
		F	7	2	-	-	1	-	3
564.1	Irritable colon	M	29	1	-	3	-	12	8
		F	33	-	-	1	-	20	11
564.7	Megacolon, other than Hirschsprung's	M	6	1	-	-	1	1	3
		F	1	-	-	-	-	-	1
564.8	Other functional disorders of intestine	M	1	-	-	-	-	-	-
564.9	Unspecified	F	1	-	-	-	-	1	-
565	Anal fissure and fistula	M	2	-	-	-	-	1	1
		F	1	-	-	-	-	-	-
565.0	Anal fissure	M	1	-	-	-	-	-	1
565.1	Anal fistula	M	1	-	-	-	-	1	-
		F	1	-	-	-	-	-	-
566	Abscess of anal and rectal regions	M	6	-	-	-	1	1	-
		F	7	-	-	-	1	-	4
567	Peritonitis	M	61	-	-	4	2	19	16
		F	79	3	3	5	3	22	25
567.2	Other suppurative peritonitis	M	16	-	-	2	1	3	2
		F	16	1	-	-	1	5	4
567.8	Other peritonitis	M	4	-	-	-	-	1	3
		F	6	-	-	-	-	2	2
567.9	Unspecified	M	41	-	-	2	1	15	11
		F	57	2	3	5	2	15	19
568	Other disorders of peritoneum	M	7	1	-	1	-	1	3
		F	16	-	-	-	1	6	4
568.0	Peritoneal adhesions	M	3	-	-	-	-	-	2
		F	12	-	-	-	1	4	3
568.8	Other	M	4	1	-	1	-	1	1
		F	1	-	-	-	-	1	-
568.9	Unspecified	F	3	-	-	-	-	1	1
569	Other disorders of intestine	M	86	4	-	1	2	23	33
		F	106	3	-	6	2	24	36
569.1	Rectal prolapse	M	1	-	-	-	-	-	-
		F	3	-	-	-	-	-	3

Tableau 2. Décès selon la cause, le sexe et la province

Man.	Province of residence - Province de résidence							
	Sask.	Alta.	B.C.	Yukon	N.W.T.			
	Alb.	C.-B.			T.N.-O.			
Nombre de décès								
19	7	20	39	-	-	557	Insuffisance vasculaire intestinale	M
27	17	48	41	-	1			F
14	4	7	19	-	-	557.0	Aiguë	M
20	11	18	24	-	-			F
2	-	-	-	-	-	557.1	Chronique	M
1	3	2	1	-	-			F
3	3	13	20	-	-	557.9	Sans précision	M
6	3	28	16	-	1			F
2	2	4	9	-	-	558	Autres gastro-entérites et colites non infectieuses	M
11	11	7	18	-	-			F
17	20	44	69	-	1	AUTRES MALADIES DE L'INTESTIN ET DU PÉRITOINE (560-569)		M
35	37	37	118	-	1			F
9	11	14	23	-	-	560	Occlusion intestinale sans mention de hernie	M
18	17	16	53	-	1			F
-	-	-	-	-	-	560.0	Invagination	M
-	-	-	2	-	-	560.1	Iléus paralytique	M
-	-	1	2	-	-			F
2	5	2	6	-	-	560.2	Volvulus	M
2	3	1	9	-	-			F
-	-	1	-	-	-	560.3	Obstruction intestinale	M
1	-	-	2	-	-			F
1	-	1	-	-	-	560.8	Autres	M
2	-	2	3	-	-			F
6	6	10	15	-	-	560.9	Sans précision	M
13	14	12	37	-	1			F
3	3	9	23	-	-	562	Diverticule de l'intestin	M
8	12	8	33	-	-			F
-	-	-	-	-	-	562.0	Intestin grêle	F
3	3	9	23	-	-	562.1	Côlon	M
8	12	8	33	-	-			F
-	-	1	5	-	1	564	Troubles fonctionnels de l'appareil digestif, NCA	M
1	1	-	-	-	-			F
-	-	1	-	-	-	564.0	Constipation	M
-	1	-	-	-	-			F
-	-	-	4	-	1	564.1	Irritabilité du côlon	M
1	-	-	-	-	-			F
-	-	-	-	-	-	564.7	Mégacôlon autre que maladie de Hirschprung	M
-	-	-	-	-	-			F
-	-	-	1	-	-	564.8	Autres troubles fonctionnels de l'intestin	M
-	-	-	-	-	-			F
-	-	-	-	-	-	564.9	Sans précision	F
-	-	-	1	-	-	565	Fissure et fistule anales	M
-	-	-	-	-	-			F
-	-	-	-	-	-	565.0	Fissure anale	M
-	-	-	-	-	-	565.1	Fistule anale	M
-	-	-	1	-	-			F
-	-	3	2	-	-	566	Abcès des régions anale et rectale	M
-	-	-	1	-	-			F
2	4	8	6	-	-	567	Péritonite	M
2	4	3	9	-	-			F
-	2	5	1	-	-	567.2	Autres péritonites septiques	M
1	1	-	3	-	-			F
-	-	-	-	-	-	567.8	Autres péritonites	M
-	-	-	2	-	-			F
2	2	3	5	-	-	567.9	Sans précision	M
1	3	3	4	-	-			F
1	-	-	-	-	-	568	Autres affections du péritoine	M
3	-	-	2	-	-			F
1	-	-	-	-	-	568.0	Adhérences péritonéales	M
2	-	-	2	-	-			F
-	-	-	-	-	-	568.8	Autres	M
-	-	-	-	-	-			F
1	-	-	-	-	-	568.9	Sans précision	F
2	2	9	10	-	-	569	Autres affections intestinales	M
3	3	10	19	-	-			F
-	-	-	1	-	-	569.1	Prolapsus rectal	M
-	-	-	-	-	-			F

Table 2. Deaths from each Cause, by Sex and Province

		Canada	Province of residence - Province de résidence				Qué.	Ont.	
			Nfld. T.-N.	P.E.I. I.-P.-É.	N.S. N.-É.	N.B. N.-B.			
Number of deaths									
569.2	Stenosis of rectum and anus	F	1	-	-	-	-	-	
569.3	Haemorrhage of rectum and anus	M	5	-	1	-	1	3	
		F	14	1	-	-	4	6	
569.4	Other disorders of rectum and anus	M	1	-	-	-	1	-	
		F	1	-	-	-	1	-	
569.5	Abscess of intestine	M	3	-	-	-	-	1	
569.8	Other	M	63	2	-	2	18	24	
		F	74	2	3	2	18	20	
569.9	Unspecified	M	13	2	-	-	3	5	
		F	13	-	3	-	1	7	
OTHER DISEASES OF DIGESTIVE SYSTEM (570-579)		M	2,430	38	11	61	61	620	1,019
		F	1,686	21	10	69	34	439	633
570	Acute and subacute necrosis of liver	M	7	-	-	-	3	3	
		F	13	1	-	-	6	4	
571	Chronic liver disease and cirrhosis	M	1,503	17	4	24	32	396	686
		F	732	6	4	24	9	205	270
571.0	Alcoholic fatty liver	M	9	-	-	-	3	5	
		F	4	-	-	2	-	-	
571.1	Acute alcoholic hepatitis	M	49	-	-	2	3	8	21
		F	25	1	-	-	4	5	
571.2	Alcoholic cirrhosis of liver	M	631	3	1	7	8	164	291
		F	190	-	-	8	2	43	70
571.3	Alcoholic liver damage, unspecified	M	91	-	-	1	2	2	60
		F	38	1	-	1	-	2	22
571.4	Chronic hepatitis	M	16	-	-	1	2	-	5
		F	28	-	-	1	4	-	13
571.5	Cirrhosis of liver without mention of alcohol	M	677	14	3	12	17	210	293
		F	393	3	4	10	7	140	141
571.6	Biliary cirrhosis	M	10	-	-	-	-	3	5
		F	39	1	-	1	-	9	12
571.8	Other chronic nonalcoholic liver disease	M	15	-	-	-	-	5	5
		F	8	-	-	-	-	2	3
571.9	Unspecified chronic liver disease without mention of alcohol	M	5	-	-	1	-	1	1
		F	7	-	-	1	-	1	4
572	Liver abscess and sequelae of chronic liver disease	M	162	4	-	7	5	12	72
		F	107	3	-	3	3	14	38
572.0	Abscess of liver	M	7	-	-	1	-	2	2
		F	6	-	-	-	-	2	1
572.2	Hepatic coma	M	8	-	-	-	-	-	4
		F	11	-	-	-	-	5	3
572.3	Portal hypertension	M	10	-	-	-	-	1	7
		F	5	-	-	-	-	1	4
572.4	Hepatorenal syndrome	M	20	-	-	1	-	6	8
		F	10	-	-	-	-	4	2
572.8	Other sequelae of chronic liver disease	M	117	4	-	5	5	3	51
		F	75	3	-	3	3	2	28
573	Other disorders of liver	M	51	-	-	2	1	15	17
		F	43	2	1	3	2	7	18
573.3	Hepatitis unspecified	M	22	-	-	-	1	5	9
		F	19	1	1	1	-	1	8
573.4	Hepatic infarction	M	1	-	-	1	-	-	-
		F	1	-	-	-	-	-	-
573.8	Other	M	10	-	-	-	-	9	1
		F	9	-	-	-	1	6	1
573.9	Unspecified	M	18	-	-	1	-	1	7
		F	14	1	-	2	1	-	9
574	Cholelithiasis	M	56	4	-	2	2	16	19
		F	71	-	-	1	1	20	23
574.0	Calculus of gallbladder with acute cholecystitis	M	5	-	-	-	-	4	1
		F	8	-	-	-	-	6	2
574.1	Calculus of gallbladder with other cholecystitis	M	11	1	-	-	-	5	3
		F	9	-	-	-	-	5	1
574.2	Calculus of gallbladder without mention of cholecystitis	M	28	3	-	2	2	4	9
		F	41	-	-	1	1	6	17
574.3	Calculus of bile duct with acute cholecystitis	M	1	-	-	-	-	-	1
574.4	Calculus of bile duct with other cholecystitis	M	1	-	-	-	-	1	-

Tableau 2. Décès selon la cause, le sexe et la province

Man.	Province of residence - Province de résidence					T.N.-O.			
	Sask.	Alta.	B.C.	Yukon	N.W.T.				
		Alb.	C.-B.						
Nombre de décès									
-	-	-	1	-	-	-	569.2	Sténose rectale et anale	F
-	-	-	-	-	-	-	569.3	Hémorragie rectale et anale	M F
1	-	1	1	-	-	-	569.4	Autres atteintes de l'anus et du rectum	M F
-	-	-	-	-	-	-	569.5	Abcès de l'intestin	M
-	-	1	1	-	-	-	569.8	Autres	M F
1	1	7	8	-	-	-	569.9	Sans précision	M F
2	3	7	17	-	-	-	AUTRES MALADIES DE L'APPAREIL DIGESTIF (570-579)	M F	
1	1	1	-	-	-	-	570	Nécrose aiguë et subaiguë du foie	M F
-	-	2	-	-	-	-	571	Maladies chroniques et cirrhose du foie	M F
93	86	145	291	3	2	-	571.0	Cirrhose alcoolique graisseuse du foie	M F
89	60	110	215	3	3	-	571.1	Hépatite aiguë alcoolique	M F
1	-	-	-	-	-	-	571.2	Cirrhose alcoolique du foie	M F
-	-	-	2	-	-	-	571.3	Lésion alcoolique du foie, sans précision	M F
46	50	85	160	2	1	-	571.4	Hépatite chronique	M F
32	25	50	105	1	1	-	571.5	Cirrhose du foie sans mention d'alcool	M F
-	1	-	-	-	-	-	571.6	Cirrhose biliaire	M F
-	1	-	-	-	-	-	571.8	Autres maladies chroniques non alcooliques du foie	M F
-	2	4	9	-	-	-	571.9	Maladie chronique non alcoolique du foie, sans précision	M F
3	-	7	5	-	-	-	572	Abcès du foie et séquelles des affections hépatiques chroniques	M F
21	25	43	67	1	-	-	572.0	Abcès du foie	M F
11	7	16	33	-	-	-	572.2	Coma hépatique	M F
3	2	6	14	-	1	-	572.3	Hypertension portale	M F
1	1	4	5	1	-	-	572.4	Syndrome hépato-rénal	M F
1	-	2	5	-	-	-	572.8	Autres séquelles des affections chroniques du foie	M F
1	1	4	4	-	-	-	573	Autres maladies du foie	M F
19	17	30	61	1	-	-	573.3	Hépatite, sans précision	M F
15	9	14	49	-	1	-	573.4	Infarctus hépatique	M F
1	-	-	1	-	-	-	573.8	Autres	M F
1	5	5	5	-	-	-	573.9	Sans précision	M F
1	2	-	2	-	-	-	574	Lithiase biliaire	M F
-	1	-	2	-	-	-	574.0	Calculs de la vésicule biliaire avec cholécystite aiguë	M F
-	1	-	2	-	-	-	574.1	Calculs de la vésicule biliaire avec autre cholécystite	M F
-	1	-	1	-	-	-	574.2	Calculs de la vésicule biliaire sans mention de cholécystite	M F
10	8	14	30	-	-	-	574.3	Calculs des voies biliaires avec cholécystite aiguë	M
13	6	8	18	-	1	-	574.4	Calculs des voies biliaires avec autre cholécystite	M
-	-	1	1	-	-	-			
-	-	2	1	-	-	-			
1	-	-	3	-	-	-			
1	1	-	1	-	-	-			
1	-	1	-	-	-	-			
2	-	-	3	-	-	-			
2	-	-	2	-	-	-			
6	8	12	23	-	-	-			
10	5	6	14	-	1	-			
1	1	6	8	-	-	-			
2	1	1	5	1	-	-			
-	-	3	4	-	-	-			
1	1	1	3	1	-	-			
-	-	-	-	-	-	-			
1	-	-	-	-	-	-			
-	-	-	1	-	-	-			
1	1	3	4	-	-	-			
-	-	-	1	-	-	-			
1	1	2	8	-	-	-			
1	5	7	13	-	-	-			
-	-	-	-	-	-	-			
-	-	-	2	-	-	-			
-	-	-	3	-	-	-			
1	1	1	5	-	-	-			
-	4	4	8	-	-	-			
-	-	-	-	-	-	-			
-	-	-	-	-	-	-			

Table 2. Deaths from each Cause, by Sex and Province

		Canada	Province of residence - Province de résidence				Qué.	Ont.	
			Nfld. T.-N.	P.E.I. Î.-P.-É.	N.S. N.-É.	N.B. N.-B.			
Number of deaths									
574.5	Calculus of bile duct without mention of cholecystitis	M F	10 13	- -	- -	- -	2 3	5 3	
575	Other disorders of gallbladder	M F	67 79	- -	1 2	1 5	3 2	21 23	22 31
575.0	Acute cholecystitis	M F	35 26	- -	- 1	1 3	2 2	14 11	10 4
575.1	Other cholecystitis	M F	19 36	- -	- 1	- -	1 -	6 11	6 17
575.2	Obstruction of gallbladder	F	1	-	-	-	-	-	-
575.4	Perforation of gallbladder	M F	1 2	- -	- -	1 -	- -	- 1	- -
575.8	Other	M F	1 3	- -	- -	- -	- -	1 -	- 2
575.9	Unspecified	M F	11 11	- -	1 -	- 1	- -	- -	6 8
576	Other disorders of biliary tract	M F	63 66	1 2	- -	1 3	4 -	22 16	19 29
576.1	Cholangitis	M F	38 37	1 1	- -	1 3	4 -	16 11	11 13
576.2	Obstruction of bile duct	M F	7 10	- 1	- -	- -	- -	- 3	4 3
576.4	Fistula of bile duct	M F	2 2	- -	- -	- -	- -	1 -	- 2
576.8	Other	M F	12 11	- -	- -	- -	- -	2 -	4 8
576.9	Unspecified	M F	4 6	- -	- -	- -	- -	3 2	- 3
577	Diseases of pancreas	M F	167 159	6 2	1 2	6 10	6 2	56 53	45 57
577.0	Acute pancreatitis	M F	143 140	6 2	- 2	6 9	6 2	49 47	38 53
577.1	Chronic pancreatitis	M F	11 9	- -	- -	- -	- -	3 5	4 2
577.2	Cyst and pseudocyst of pancreas	M F	5 4	- -	1 -	- -	- -	1 1	2 1
577.8	Other diseases of pancreas	M F	1 2	- -	- -	- 1	- -	- -	- -
577.9	Unspecified	M F	7 4	- -	- -	- -	- -	3 -	1 1
578	GI haemorrhage	M F	347 406	6 5	5 1	17 20	8 15	77 95	133 156
578.0	Haematemesis	M F	2 4	- -	- -	- -	- -	- -	2 3
578.1	Melaena	F	1	-	-	-	-	-	1
578.9	Haemorrhage of GI tract, unspecified	M F	345 401	6 5	5 1	17 20	8 15	77 95	131 152
579	Intestinal malabsorption	M F	7 10	- -	- -	1 -	- -	2 -	3 7
579.0	Coeliac disease	M F	5 3	- -	- -	1 -	- -	1 -	2 3
579.8	Other	F	2	-	-	-	-	-	1
579.9	Unspecified	M F	2 5	- -	- -	- -	- -	1 -	1 3
X. DISEASES OF THE GENITO-URINARY SYSTEM (580-629)		M F	1,759 1,713	41 39	7 2	83 68	51 35	457 469	654 605
NEPHRITIS, NEPHROTIC SYNDROME AND NEPHROSIS (580-589)		M F	1,349 1,249	32 32	5 1	60 53	42 27	377 350	489 455
580	Acute glomerulonephritis	M F	1 1	- -	- -	- -	1 1	- -	- -
580.9	Unspecified	M F	1 1	- -	- -	- -	1 1	- -	- -
581	Nephrotic syndrome	M F	10 11	- -	- -	1 -	- -	2 3	5 3
581.9	Unspecified	M F	10 11	- -	- -	1 -	- -	2 3	5 3
582	Chronic glomerulonephritis	M F	15 18	- 1	- -	1 -	- -	1 1	8 6

Tableau 2. Décès selon la cause, le sexe et la province

Man.	Province of residence - Province de résidence					N.W.T. T.N.-O.			
	Sask.	Alta. Alb.	B.C. C.-B.	Yukon	N.W.T. T.N.-O.				
Nombre de décès									
-	1	1	1	-	-		574.5	Calculs des voies biliaires sans mention de cholécystite	M F
1	1	3	2	-	-				
6	-	2	11	-	-		575	Autres maladies de la vésicule biliaire	M F
6	-	3	7	-	-				
3	-	-	5	-	-		575.0	Cholécystite aiguë	M F
1	-	2	2	-	-				
2	-	1	3	-	-		575.1	Autres cholécystites	M F
4	-	1	2	-	-				
1	-	-	-	-	-		575.2	Obstruction de la vésicule biliaire	F
1	-	-	-	-	-		575.4	Perforation de la vésicule biliaire	M F
-	-	-	-	-	-				
-	-	-	1	-	-		575.8	Autres	M F
-	-	-	3	-	-				
-	-	1	2	-	-		575.9	Sans précision	M F
3	3	2	8	-	-		576	Autres maladies des voies biliaires	M F
4	2	7	3	-	-				
-	1	1	3	-	-		576.1	Angiocholite	M F
4	1	3	1	-	-				
1	-	-	2	-	-		576.2	Obstruction des voies biliaires	M F
-	-	3	-	-	-				
-	-	-	1	-	-		576.4	Fistule des voies biliaires	M F
-	-	-	-	-	-				
2	2	-	2	-	-		576.8	Autres	M F
-	1	-	2	-	-				
-	-	1	-	-	-		576.9	Sans précision	M F
-	-	1	-	-	-				
6	10	11	20	-	-		577	Maladies du pancréas	M F
5	4	9	15	-	-				
6	8	9	15	-	-		577.0	Pancréatite aiguë	M F
4	3	7	11	-	-				
-	1	2	1	-	-		577.1	Pancréatite chronique	M F
-	-	2	-	-	-				
-	1	-	-	-	-		577.2	Kyste et pseudokyste du pancréas	M F
1	-	-	1	-	-				
-	-	-	1	-	-		577.8	Autres maladies du pancréas	M F
-	1	-	-	-	-				
-	-	-	3	-	-		577.9	Sans précision	M F
-	-	-	3	-	-				
19	11	23	46	1	1		578	Hémorragie GI	M F
26	17	24	45	1	1				
-	-	-	-	-	-		578.0	Hématémèse	M F
1	-	-	-	-	-				
-	-	-	-	-	-		578.1	Mélaena	F
19	11	23	46	1	1		578.9	Sans précision	M F
25	17	24	45	1	1				
-	1	-	-	-	-		579	Malabsorption intestinale	M F
-	-	1	2	-	-				
-	1	-	-	-	-		579.0	Maladie coeliaque	M F
-	-	-	-	-	-				
-	-	1	-	-	-		579.8	Autres	F
-	-	-	-	-	-		579.9	Sans précision	M F
-	-	-	2	-	-				
75	89	128	171	-	3		X. MALADIES DES ORGANES GÉNITO-URINAIRES (580-629)	M F	
109	73	132	179	2	-				
60	68	94	122	-	-		NÉPHRITE, SYNDROME NÉPHROTIQUE (580-589)	M F	
82	48	86	115	-	-				
-	-	-	-	-	-		580	Glomérulonéphrite aiguë	M F
-	-	-	-	-	-				
-	-	-	-	-	-		580.9	Sans précision	M F
-	-	-	-	-	-				
2	-	3	-	-	-		581	Syndrome néphrotique	M F
-	-	-	2	-	-				
-	-	3	-	-	-		581.9	Sans précision	M F
2	-	-	2	-	-				
1	-	4	-	-	-		582	Glomérulonéphrite chronique	M F
5	-	3	2	-	-				

Table 2. Deaths from each Cause, by Sex and Province

		Canada	Province of residence - Province de résidence				Qué.	Ont.	
			Nfld. T.-N.	P.E.I. I.-P.-É.	N.S. N.-É.	N.B. N.-B.			
Number of deaths									
582.9	Unspecified	M	15	-	-	1	-	1	8
		F	18	1	-	-	-	1	6
583	Nephritis and nephropathy, not specified as acute or chronic	M	40	2	-	1	-	8	14
		F	24	-	-	1	-	6	10
583.0	With lesion of proliferative glomerulonephritis	M	1	-	-	-	-	-	1
		F	2	-	-	-	-	-	2
583.1	With lesion of membranous glomerulonephritis	M	5	-	-	-	-	-	2
583.2	With lesion of membranoproliferative glomerulonephritis	M	2	-	-	-	-	-	1
583.4	With lesion of rapidly progressive glomerulonephritis	M	1	-	-	-	-	-	1
		F	1	-	-	-	-	-	1
583.8	With other specified pathological lesion in kidney	M	5	-	-	-	-	2	2
		F	8	-	-	-	-	1	4
583.9	With unspecified pathological lesion in kidney	M	26	2	-	1	-	6	7
		F	13	-	-	1	-	5	3
584	Acute renal failure	M	151	4	-	7	3	33	64
		F	134	4	-	5	2	37	55
584.5	With lesion of tubular necrosis	M	6	-	-	-	-	4	2
		F	6	1	-	-	-	1	3
584.9	Unspecified	M	145	4	-	7	3	29	62
		F	128	3	-	5	2	36	52
585	Chronic renal failure	M	365	13	1	16	9	103	124
		F	301	10	-	11	7	77	114
586	Renal failure, unspecified	M	762	12	4	35	29	228	272
		F	755	16	1	33	17	224	267
587	Renal sclerosis, unspecified	M	4	1	-	-	-	1	2
		F	3	-	-	1	-	2	-
588	Disorders resulting from impaired renal function	M	1	-	-	-	-	1	-
		F	2	1	-	1	-	-	-
588.1	Nephrogenic diabetes insipidus	F	1	1	-	-	-	-	-
588.8	Other	M	1	-	-	-	-	1	-
		F	1	-	-	1	-	-	-
OTHER DISEASES OF URINARY SYSTEM (590-599)		M	332	7	-	21	6	69	129
		F	435	7	1	14	6	113	141
590	Infections of kidney	M	53	-	-	1	1	11	23
		F	74	2	-	3	3	25	15
590.0	Chronic pyelonephritis and chronic pyonephrosis	M	8	-	-	-	-	1	5
		F	15	1	-	-	-	3	2
590.1	Acute pyelonephritis and acute pyonephrosis	M	7	-	-	-	-	3	2
		F	9	-	-	-	-	6	1
590.2	Renal and perinephric abscess	M	5	-	-	-	-	3	1
		F	4	-	-	-	-	1	2
590.8	Pyelonephritis or pyonephrosis, not specified as acute or chronic	M	30	-	-	-	1	3	14
		F	44	1	-	3	3	15	10
590.9	Infection of kidney, unspecified	M	3	-	-	1	-	1	1
		F	2	-	-	-	-	-	-
591	Hydronephrosis	M	3	-	-	-	-	3	-
		F	4	-	-	-	-	1	2
592	Calculus of kidney and ureter	M	11	-	-	-	-	1	5
		F	8	-	-	-	-	2	2
592.0	Calculus of kidney	M	11	-	-	-	-	1	5
		F	5	-	-	-	-	-	1
592.9	Urinary calculus, unspecified	F	3	-	-	-	-	2	1
593	Other disorders of kidney and ureter	M	53	3	-	3	2	3	28
		F	46	-	-	-	1	11	24
593.2	Cyst of kidney, acquired	M	2	-	-	-	-	1	1
		F	5	-	-	-	-	5	-
593.3	Stricture or kinking of ureter	F	1	-	-	-	-	-	1
593.4	Other ureteric obstruction	F	1	-	-	-	-	-	-
593.7	Vesicoureteric reflux	F	1	-	-	-	-	-	-
593.8	Other	M	10	-	-	-	-	2	3
		F	8	-	-	-	1	2	2
593.9	Unspecified	M	41	3	-	3	2	-	24
		F	30	-	-	-	-	4	21

Tableau 2. Décès selon la cause, le sexe et la province

Man.	Province of residence - Province de résidence					T.N.-O.			
	Sask.	Alta.	B.C.	Yukon	N.W.T.				
		Alb.	C.-B.						
Nombre de décès									
1	-	4	-	-	-	-	582.9	Sans précision	M
5	-	3	2	-	-	-			F
4	7	2	2	-	-	-	583	Néphrite et néphropathie, non	M
1	-	2	4	-	-	-		précisées aiguës ni chroniques	F
-	-	-	-	-	-	-	583.0	Avec lésion histologique de	M
-	-	-	-	-	-	-		glomérulonéphrite proliférative	F
2	1	-	-	-	-	-	583.1	Avec lésion histologique de	M
-	-	-	1	-	-	-		glomérulonéphrite membraneuse	F
-	-	-	-	-	-	-	583.2	Avec lésion histologique de	M
-	-	-	-	-	-	-		glomérulonéphrite membrano-	F
-	-	-	-	-	-	-		proliférative	F
-	-	-	-	-	-	-	583.4	Avec lésion histologique de	M
-	-	-	-	-	-	-		glomérulonéphrite maligne	F
1	-	1	1	-	-	-	583.8	Avec d'autres lésions pathologiques	M
-	-	-	-	-	-	-		précisées du rein	F
2	6	2	-	-	-	-	583.9	Avec lésion pathologique du rein,	M
-	-	1	3	-	-	-		non précisée	F
7	6	14	13	-	-	-	584	Insuffisance rénale aiguë	M
11	1	11	8	-	-	-			F
-	-	-	-	-	-	-	584.5	Avec lésion histologique de nécrose	M
-	-	-	1	-	-	-		tubulaire	F
7	6	14	13	-	-	-	584.9	Sans précision	M
11	1	11	7	-	-	-			F
15	23	24	37	-	-	-	585	Insuffisance rénale chronique	M
17	14	20	31	-	-	-			F
33	32	47	70	-	-	-	586	Insuffisance rénale, sans précision	M
46	33	50	68	-	-	-			F
-	-	-	-	-	-	-	587	Sclérose rénale, sans précision	M
-	-	-	-	-	-	-			F
-	-	-	-	-	-	-	588	Autres troubles fonctionnels du rein	M
-	-	-	-	-	-	-			F
-	-	-	-	-	-	-	588.1	Diabète insipide néphrogénique	F
-	-	-	-	-	-	-	588.8	Autres	M
-	-	-	-	-	-	-			F
12	17	30	39	-	2	-	AUTRES MALADIES DE L'APPAREIL URINAIRE (590-	M	
25	20	43	63	2	-	-	599)	F	
2	3	3	8	-	1	-	590	Infections rénales	M
5	3	6	12	-	-	-			F
-	-	-	2	-	-	-	590.0	Pyélonéphrite chronique et	M
1	2	1	5	-	-	-		pyonéphrose chronique	F
-	-	-	1	-	-	-	590.1	Pyélonéphrite aiguë et pyonéphrose	M
1	-	-	1	-	-	-		aiguë	F
-	-	1	-	-	-	-	590.2	Abcès périnéphrétique	M
1	-	-	-	-	-	-			F
2	3	2	5	-	-	-	590.8	Pyélonéphrite ou pyonéphrose, non	M
2	1	5	4	-	-	-		précisée aiguë ni chronique	F
-	-	-	-	-	-	-	590.9	Infection rénale, sans précision	M
-	-	-	2	-	-	-			F
-	-	-	-	-	-	-	591	Hydronéphrose	M
-	-	-	1	-	-	-			F
-	1	1	3	-	-	-	592	Calculs du rein et de l'uretère	M
1	1	-	2	-	-	-			F
-	1	1	3	-	-	-	592.0	Calculs du rein	M
1	1	-	2	-	-	-			F
-	-	-	-	-	-	-	592.9	Calculs urinaires, sans précision	F
2	5	3	4	-	-	-	593	Autres affections du rein et de	M
3	1	2	4	-	-	-		l'uretère	F
-	-	-	-	-	-	-	593.2	Kyste du rein acquis	M
-	-	-	-	-	-	-			F
-	-	-	-	-	-	-	593.3	Rétrécissement ou coudure de	F
-	-	-	-	-	-	-		l'uretère	F
-	-	-	1	-	-	-	593.4	Autres obstructions de l'uretère	F
-	-	1	-	-	-	-	593.7	Reflux vésico-urétéral	F
-	3	1	1	-	-	-	593.8	Autres	M
2	-	-	1	-	-	-			F
2	2	2	3	-	-	-	593.9	Sans précision	M
1	1	1	2	-	-	-			F

Table 2. Deaths from each Cause, by Sex and Province

			Canada	Province of residence - Province de résidence				Qué.	Ont.
				Nfld.	P.E.I.	N.S.	N.B.		
				T.-N.	Î.-P.-É.	N.-É.	N.-B.		
Number of deaths									
594	Calculus of lower urinary tract	M	1	-	-	-	-	-	1
		F	1	-	-	-	-	1	-
594.1	Other calculus in bladder	M	1	-	-	-	-	-	1
		F	1	-	-	-	-	1	-
595	Cystitis	M	9	-	-	-	-	4	2
		F	8	-	-	-	-	2	2
595.0	Acute cystitis	F	1	-	-	-	-	1	-
595.2	Other chronic cystitis	M	2	-	-	-	-	1	-
		F	1	-	-	-	-	-	1
595.8	Other	M	1	-	-	-	-	1	-
595.9	Unspecified	M	6	-	-	-	-	2	2
		F	6	-	-	-	-	1	1
596	Other disorders of bladder	M	15	-	-	1	-	3	4
		F	12	-	-	-	1	6	2
596.0	Bladder-neck obstruction	M	5	-	-	-	-	1	1
596.1	Intestinovesical fistula	M	5	-	-	-	-	1	2
		F	7	-	-	-	1	4	1
596.2	Vesical fistula, NEC	F	1	-	-	-	-	-	1
596.4	Atony of bladder	M	1	-	-	-	-	-	1
		F	1	-	-	-	-	-	-
596.5	Other functional disorders of bladder	M	1	-	-	-	-	1	-
596.6	Rupture of bladder, nontraumatic	F	1	-	-	-	-	-	-
596.8	Other	M	3	-	-	1	-	-	-
		F	2	-	-	-	-	2	-
598	Urethral stricture	M	3	-	-	-	-	-	2
598.9	Unspecified	M	3	-	-	-	-	-	2
599	Other disorders of urethra and urinary tract	M	184	4	-	16	3	44	64
		F	282	5	1	11	1	65	94
599.0	Urinary tract infection, site not specified	M	172	4	-	15	3	43	58
		F	275	5	1	11	1	64	89
599.6	Urinary obstruction, unspecified	M	10	-	-	-	-	1	6
		F	4	-	-	-	-	1	2
599.7	Haematuria	M	2	-	-	1	-	-	-
		F	2	-	-	-	-	-	2
599.8	Other	F	1	-	-	-	-	-	1
DISEASES OF MALE GENITAL ORGANS (600-608)		M	78	2	2	2	3	11	36
600	Hyperplasia of prostate	M	58	2	1	2	3	6	29
601	Inflammatory diseases of prostate	M	1	-	-	-	-	-	1
601.1	Chronic prostatitis	M	1	-	-	-	-	-	1
602	Other disorders of prostate	M	8	-	-	-	-	3	3
602.9	Unspecified	M	8	-	-	-	-	3	3
604	Orchitis and epididymitis	M	4	-	-	-	-	-	1
604.9	Orchitis, epididymitis and epididymo-orchitis, without mention of abscess	M	4	-	-	-	-	-	1
608	Other disorders of male genital organs	M	7	-	1	-	-	2	2
608.4	Other inflammatory disorders of male genital organs	M	3	-	-	-	-	-	2
608.8	Other	M	4	-	1	-	-	2	-
DISORDERS OF BREAST (610-611)		F	2	-	-	1	-	1	-
611	Other disorders of breast	F	2	-	-	1	-	1	-
611.9	Unspecified	F	2	-	-	1	-	1	-
INFLAMMATORY DISEASES OF FEMALE PELVIC ORGANS (614-616)		F	8	-	-	-	1	-	2
614	Inflammatory disease of ovary, fallopian tube, pelvic cellular tissue and peritoneum	F	5	-	-	-	1	-	1
614.4	Chronic or unspecified parametritis and pelvic cellulitis	F	4	-	-	-	1	-	1

Tableau 2. Décès selon la cause, le sexe et la province

Man.	Province of residence - Province de résidence							
	Sask.	Alta.	B.C.	Yukon	N.W.T.			
		Alb.	C.-B.		T.N.-O.			
Nombre de décès								
-	-	-	-	-	-	594	Calculs des voies urinaires basses	M F
-	-	-	-	-	-	594.1	Autre calcul de la vessie	M F
1	1	1	3	-	-	595	Cystite	M F
-	-	-	-	-	-	595.0	Cystite aiguë	F
-	-	-	1	-	-	595.2	Autres cystites chroniques	M F
-	-	-	-	-	-	595.8	Autres	M
1	1	1	2	-	-	595.9	Sans précision	M F
1	1	1	4	-	-	596	Autres affections de la vessie	M F
-	-	2	1	-	-	596.0	Obstruction du col vésical	M
-	-	1	1	-	-	596.1	Fistule intestino-vésicale	M F
-	-	-	-	-	-	596.2	Fistule vésicale, NCA	F
-	-	1	-	-	-	596.4	Atonie de la vessie	M F
-	-	-	-	-	-	596.5	Autres troubles fonctionnels de la vessie	M
-	-	-	1	-	-	596.6	Rupture de la vessie, non traumatique	F
-	1	-	1	-	-	596.8	Autres	M F
-	-	-	1	-	-	598	Rétrécissement urétral	M
-	-	-	1	-	-	598.9	Sans précision	M
7	7	22	16	-	1	599	Autres affections de l'urètre et des voies urinaires	M F
15	14	32	42	2	-	599.0	Infection des voies urinaires, de siège non précisé	M F
6	6	21	15	-	1	599.6	Obstruction des voies urinaires, sans précision	M F
15	14	31	42	2	-	599.7	Hématurie	M F
1	-	1	1	-	-	599.8	Autres	F
-	1	-	-	-	-			
3	4	4	10	-	1		MALADIES DES ORGANES GÉNITAUX DE L'HOMME (600-608)	M
1	3	4	6	-	1	600	Hyperplasie de la prostate	M
-	-	-	-	-	-	601	Affections inflammatoires de la prostate	M
-	-	-	-	-	-	601.1	Prostatite chronique	M
-	-	-	2	-	-	602	Autres affections de la prostate	M
-	-	-	2	-	-	602.9	Sans précision	M
1	-	-	2	-	-	604	Orchite et épидидymite	M
1	-	-	2	-	-	604.9	Orchite, épидидymite et épидidymo-orchite, sans mention d'abcès	M
1	1	-	-	-	-	608	Autres affections des organes génitaux masculins	M
-	1	-	-	-	-	608.4	Autres affections inflammatoires des organes génitaux masculins	M
1	-	-	-	-	-	608.8	Autres	M
-	-	-	-	-	-		AFFECTIONS DU SEIN (610-611)	F
-	-	-	-	-	-	611	Autres affections du sein	F
-	-	-	-	-	-	611.9	Sans précision	F
1	2	2	-	-	-		AFFECTIONS INFLAMMATOIRES DES ORGANES PELVIENS DE LA FEMME (614-616)	F
-	2	1	-	-	-	614	Affections inflammatoires, ovaire, trompe de Fallope, tissu cellulaire pelvien et péritoine pelvien	F
-	1	1	-	-	-	614.4	Paramétrite et phlegmon pelviens, chroniques ou sans précision	F

Table 2. Deaths from each Cause, by Sex and Province

			Canada	Province of residence - Province de résidence				Qué.	Ont.
				Nfld. T.-N.	P.E.I. I.-P.-É.	N.S. N.-É.	N.B. N.-B.		
Number of deaths									
614.6	Pelvic peritoneal adhesions, female	F	1	-	-	-	-	-	
616	Inflammatory disease of cervix, vagina and vulva	F	3	-	-	-	-	1	
616.1	Vaginitis and vulvovaginitis	F	2	-	-	-	-	1	
616.4	Other abscess of vulva	F	1	-	-	-	-	-	
	OTHER DISORDERS OF FEMALE GENITAL TRACT (617-629)	F	19	-	-	-	1	7	
617	Endometriosis	F	1	-	-	-	-	1	
617.9	Site unspecified	F	1	-	-	-	-	1	
618	Genital prolapse	F	1	-	-	-	-	-	
618.1	Uterine prolapse without mention of vaginal wall prolapse	F	1	-	-	-	-	-	
619	Fistulae involving female genital tract	F	6	-	-	-	2	2	
619.1	Digestive - genital tract fistulae, female	F	6	-	-	-	2	2	
620	Noninflammatory disorders of ovary, fallopian tube and broad ligament	F	5	-	-	-	1	2	
620.2	Other and unspecified ovarian cyst	F	3	-	-	-	-	1	
620.9	Unspecified	F	2	-	-	-	1	1	
623	Noninflammatory disorders of vagina	F	2	-	-	-	-	1	
623.8	Other	F	2	-	-	-	-	1	
626	Disorders of menstruation and other abnormal bleeding from female genital tract	F	1	-	-	-	-	1	
626.9	Unspecified	F	1	-	-	-	-	1	
629	Other disorders of female genital organs	F	3	-	-	-	3	-	
629.9	Unspecified	F	3	-	-	-	3	-	
	XI. COMPLICATIONS OF PREGNANCY, CHILDBIRTH AND THE PUERPERIUM (630-676)	F	17	-	-	-	2	7	
	PREGNANCY WITH ABORTIVE OUTCOME (630-639)	F	1	-	-	-	-	-	
633	Ectopic pregnancy	F	1	-	-	-	-	-	
633.9	Unspecified	F	1	-	-	-	-	-	
	COMPLICATIONS MAINLY RELATED TO PREGNANCY (640-648)	F	7	-	-	-	2	4	
641	Antepartum haemorrhage, abruptio placentae, and placenta praevia	F	1	-	-	-	-	-	
641.2	Premature separation of placenta	F	1	-	-	-	-	-	
642	Hypertension complicating pregnancy, childbirth and the puerperium	F	5	-	-	-	2	3	
642.4	Mild or unspecified pre-eclampsia	F	1	-	-	-	-	1	
642.5	Severe pre-eclampsia	F	1	-	-	-	-	1	
642.6	Eclampsia	F	2	-	-	-	2	-	
642.9	Unspecified hypertension complicating pregnancy, childbirth and the puerperium	F	1	-	-	-	-	1	
648	Other current conditions in the mother complicating pregnancy, childbirth and puerperium	F	1	-	-	-	-	1	
648.9	Other	F	1	-	-	-	-	1	
658	Other problems associated with amniotic cavity and membranes	F	1	-	-	-	1	-	
658.4	Infection of amniotic cavity	F	1	-	-	-	1	-	
	COMPLICATIONS OCCURRING IN LABOUR AND DELIVERY (660-669)	F	2	-	-	-	-	1	
665	Other obstetrical trauma	F	1	-	-	-	-	1	

Tableau 2. Décès selon la cause, le sexe et la province

Man.	Province of residence - Province de résidence							
	Sask.	Alta.	B.C.	Yukon	N.W.T.			
		Alb.	C.-B.		T.N.-O.			
Nombre de décès								
-	1	-	-	-	-	614.6	Adhérences du péritoine pelvien chez la femme	F
1	-	1	-	-	-	616	Affections inflammatoires du col de l'utérus, du vagin et de la vulve	F
1	-	-	-	-	-	616.1	Vaginite et vulvovaginite	F
-	-	1	-	-	-	616.4	Autres abcès de la vulve	F
1	3	1	1	-	-	AUTRES AFFECTIONS DES ORGANES GÉNITAUX DE LA FEMME (617-629)	F	
-	-	-	-	-	-	617	Endométriose	F
-	-	-	-	-	-	617.9	Siège non précisé	F
-	1	-	-	-	-	618	Prolapsus génital	F
-	1	-	-	-	-	618.1	Prolapsus utérin sans mention de colpocèle	F
-	-	1	1	-	-	619	Fistules intéressant les organes génitaux de la femme	F
-	-	1	1	-	-	619.1	Fistule entéro-génitale chez la femme	F
-	2	-	-	-	-	620	Affections non inflammatoires de l'ovaire, de la trompe de Fallope et du ligament large	F
-	2	-	-	-	-	620.2	Kystes ovariens, autres et sans précision	F
-	-	-	-	-	-	620.9	Sans précision	F
1	-	-	-	-	-	623	Affections non inflammatoires du vagin	F
1	-	-	-	-	-	623.8	Autres	F
-	-	-	-	-	-	626	Hémorragies génitales et troubles de la menstruation	F
-	-	-	-	-	-	626.9	Sans précision	F
-	-	-	-	-	-	629	Autres affections des organes génitaux féminins	F
-	-	-	-	-	-	629.9	Sans précision	F
-	2	3	-	-	-	XI. COMPLICATIONS DE LA GROSSESSE, DE L'ACCOUCHEMENT ET DES SUITES DE COUCHES (630-676)	F	
-	-	1	-	-	-	GROSSESSE ABOUTISSANT À L'AVORTEMENT (630-639)	F	
-	-	1	-	-	-	633	Grossesse ectopique	F
-	-	1	-	-	-	633.9	Sans précision	F
-	-	1	-	-	-	COMPLICATIONS LIÉES PRINCIPALEMENT À LA GROSSESSE (640-648)	F	
-	-	1	-	-	-	641	Hémorragie antepartum et placenta praevia	F
-	-	1	-	-	-	641.2	Décollement prématuré du placenta	F
-	-	-	-	-	-	642	Hypertension compliquant la grossesse, l'accouchement et les suites de couches	F
-	-	-	-	-	-	642.4	Prééclampsie modérée ou sans précision	F
-	-	-	-	-	-	642.5	Prééclampsie grave	F
-	-	-	-	-	-	642.6	Éclampsie	F
-	-	-	-	-	-	642.9	Hypertension, sans précision	F
-	-	-	-	-	-	648	Autres affections, mère, compliquant grossesse, accouchement ou suites de couches	F
-	-	-	-	-	-	648.9	Autres	F
-	-	-	-	-	-	658	Autres problèmes se rapportant à la cavité amniotique et aux membranes	F
-	-	-	-	-	-	658.4	Infection de la cavité amniotique	F
-	1	-	-	-	-	COMPLICATIONS SURVENANT DU TRAVAIL ET DE L'ACCOUCHEMENT (660-669)	F	
-	-	-	-	-	-	665	Autres traumatismes obstétricaux	F

Table 2. Deaths from each Cause, by Sex and Province

		Canada	Province of residence - Province de résidence					Qué.	Ont.
			Nfld.	P.E.I.	N.S.	N.B.			
			T.-N.	I.-P.-É.	N.-É.	N.-B.			
Number of deaths									
665.4	High vaginal laceration	F	1	-	-	-	-	1	
666	Postpartum haemorrhage	F	1	-	-	-	-	-	
666.1	Other immediate postpartum haemorrhage	F	1	-	-	-	-	-	
COMPLICATIONS OF THE PUERPERIUM (670-676)		F	6	-	-	1	1	2	
673	Obstetrical pulmonary embolism	F	6	-	-	1	1	2	
673.1	Amniotic fluid embolism	F	4	-	-	1	-	1	
673.2	Obstetrical blood-clot embolism	F	2	-	-	-	1	1	
XII. DISEASES OF THE SKIN AND SUBCUTANEOUS TISSUE (680-709)		M	96	4	5	3	16	40	
		F	143	3	5	3	26	67	
INFECTIONS OF SKIN AND SUBCUTANEOUS TISSUE (680-686)		M	48	2	-	1	8	21	
		F	49	-	2	1	11	21	
681	Cellulitis and abscess of finger and toe	M	1	-	-	-	-	-	
681.1	Toe	M	1	-	-	-	-	-	
682	Other cellulitis and abscess	M	38	1	-	1	6	20	
		F	43	-	2	1	11	20	
682.0	Face	M	1	-	-	-	-	-	
		F	1	-	-	-	-	1	
682.1	Neck	F	1	-	-	-	-	1	
682.2	Trunk	M	1	-	-	-	-	1	
		F	5	-	-	-	1	2	
682.3	Upper arm and forearm	M	4	-	-	-	1	2	
		F	2	-	1	-	-	1	
682.5	Buttock	F	1	-	-	-	-	1	
682.6	Leg, except foot	M	6	-	-	-	1	4	
		F	18	-	1	-	8	7	
682.7	Foot, except toes	M	4	1	-	-	-	2	
		F	4	-	-	-	1	3	
682.9	Unspecified site	M	22	-	-	1	4	11	
		F	11	-	-	1	1	4	
685	Pilonidal cyst	F	2	-	-	-	-	-	
685.0	With abscess	F	1	-	-	-	-	-	
685.1	Without mention of abscess	F	1	-	-	-	-	-	
686	Other local infections of skin and subcutaneous tissue	M	9	1	-	-	2	1	
		F	4	-	1	-	-	1	
686.1	Pyogenic granuloma	M	2	-	-	-	1	-	
686.9	Unspecified local infections of skin and subcutaneous tissue	M	7	1	-	-	1	1	
		F	4	-	1	-	-	1	
OTHER INFLAMMATORY CONDITIONS, SKIN AND SUBCUTANEOUS TISSUE (690-698)		M	13	-	-	1	1	5	
		F	22	1	-	2	5	9	
692	Contact dermatitis and other eczema	F	1	-	-	-	-	-	
692.9	Unspecified cause	F	1	-	-	-	-	-	
694	Bullous dermatoses	M	6	-	-	1	-	2	
		F	13	1	-	1	4	5	
694.4	Pemphigus	M	4	-	-	1	-	1	
		F	5	1	-	1	1	2	
694.5	Pemphigoid	M	2	-	-	-	-	1	
		F	8	-	-	-	3	3	
695	Erythematous conditions	M	7	-	-	-	1	3	
		F	6	-	-	1	-	3	
695.1	Erythema multiforme	M	3	-	-	-	-	2	
		F	3	-	-	1	-	1	
695.4	Lupus erythematosus	M	2	-	-	-	-	-	
		F	1	-	-	-	-	-	
695.8	Other erythematous conditions	M	2	-	-	-	1	1	
		F	2	-	-	-	-	2	
696	Psoriasis and similar disorders	F	1	-	-	-	1	-	
696.1	Other psoriasis	F	1	-	-	-	1	-	
698	Pruritis and related conditions	F	1	-	-	-	-	1	
698.4	Dermatitis factitia	F	1	-	-	-	-	1	

Tableau 2. Décès selon la cause, le sexe et la province

Man.	Province of residence - Province de résidence					N.W.T.	T.N.-O.			
	Sask.	Alta.	B.C.	Yukon	C.-B.					
		Alb.	C.-B.							
Nombre de décès										
-	-	-	-	-	-	-	-	665.4	Déchirure vaginale haute	F
-	1	-	-	-	-	-	-	666	Hémorragie du post-partum	F
-	1	-	-	-	-	-	-	666.1	Autre hémorragie immédiate du post-partum	F
-	1	1	-	-	-	-	-	COMPLICATIONS DES SUITES DE COUCHES (670-676)		F
-	1	1	-	-	-	-	-	673	Embolie pulmonaire obstétricale	F
-	1	1	-	-	-	-	-	673.1	Embolie amniotique	F
-	-	-	-	-	-	-	-	673.2	Embolie obstétricale par caillot sanguin	F
2	2	7	16	1	-	-	-	XII. MALADIES DE LA PEAU ET DU TISSU CELLULAIRE SOUS-CUTANÉ (680-709)		M
8	3	8	17	-	-	-	-	INFECTIIONS DE LA PEAU ET DU TISSU CELLULAIRE SOUS-CUTANÉ (680-686)		F
1	2	4	9	-	-	-	-	681	Panaris des doigts et des orteils	M
2	3	3	5	-	-	-	-	681.1	Des orteils	M
-	-	1	-	-	-	-	-	682	Autres phlegmons et abcès	M
1	-	2	7	-	-	-	-	682.0	De la face	F
1	2	3	3	-	-	-	-	682.1	Du cou	F
-	-	-	1	-	-	-	-	682.2	Du tronc	M
-	-	-	-	-	-	-	-	682.3	Du bras et de l'avant-bras	F
-	-	-	-	-	-	-	-	682.5	De la fesse	M
-	-	1	-	-	-	-	-	682.6	De la jambe et de la cuisse	F
-	-	2	-	-	-	-	-	682.7	Du pied	M
-	-	-	1	-	-	-	-	682.9	De localisation non précisée	F
1	-	1	4	-	-	-	-	685	Kyste dermoïde pararectal	M
1	1	1	2	-	-	-	-	685.0	Avec abcès	F
-	-	-	1	-	-	-	-	685.1	Sans mention d'abcès	F
1	-	-	-	-	-	-	-	686	Autres infections localisées de la peau et du tissu cellulaire sous-cutané	M
-	2	1	2	-	-	-	-	686.1	Botryomycome	F
-	1	-	-	-	-	-	-	686.9	Sans précision	M
-	1	1	2	-	-	-	-	AUTRE AFFECTION INFLAMMATOIRE, PEAU TISSU CELLULAIRE SOUS-CUTANÉ (690-698)		F
1	-	2	3	-	-	-	-	692	Dermite de contact et autres eczémas	M
2	-	1	2	-	-	-	-	692.9	De cause non précisée	F
-	-	-	1	-	-	-	-	694	Dermatoses bulleuses	M
1	-	-	2	-	-	-	-	694.4	Pemphigus	F
1	-	-	-	-	-	-	-	694.5	Pemphigoïde	M
1	-	-	1	-	-	-	-	695	Affections érythémateuses	F
1	-	2	1	-	-	-	-	695.1	Érythème polymorphe	M
-	-	1	-	-	-	-	-	695.4	Lupus érythémateux chronique	F
1	-	1	1	-	-	-	-	695.8	Autres affections érythémateuses	M
-	-	-	-	-	-	-	-	696	Psoriasis et troubles similaires	F
-	-	-	-	-	-	-	-	696.1	Autres psoriasis	M
-	-	-	-	-	-	-	-	698	Prurit et affections apparentées	F
-	-	-	-	-	-	-	-	698.4	Dermatite factice	F

Table 2. Deaths from each Cause, by Sex and Province

		Canada	Province of residence - Province de résidence		Qué.	Ont.		
			Nfld. T.-N.	P.E.I. Î.-P.-É.			N.S. N.-É.	N.B. N.-B.
Number of deaths								
OTHER DISEASES OF SKIN AND SUBCUTANEOUS TISSUE (700-709)	M	35	2	-	5	1	7	14
	F	72	2	1	3	-	10	37
707 Chronic ulcer of skin	M	34	2	-	5	1	7	14
	F	69	2	1	3	-	10	35
707.0 Decubitus ulcer	M	21	-	-	2	-	6	10
	F	44	2	-	2	-	8	22
707.1 Ulcer of lower limbs, except decubitus	M	1	-	-	-	-	-	-
	F	8	-	-	1	-	-	3
707.8 Chronic ulcer of other specified sites	M	9	2	-	1	1	-	4
	F	9	-	-	-	-	1	6
707.9 Chronic ulcer of unspecified site	M	3	-	-	2	-	1	-
	F	8	-	1	-	-	1	4
709 Other disorders of skin and subcutaneous tissue	M	1	-	-	-	-	-	-
	F	3	-	-	-	-	-	2
709.0 Dyschromia	M	1	-	-	-	-	-	-
709.8 Other diseases of skin	F	1	-	-	-	-	-	-
709.9 Unspecified	F	2	-	-	-	-	-	2
XIII. DISEASES OF THE MUSCULO-SKELETAL SYSTEM AND CONNECTIVE TISSUE (710-739)	M	276	4	1	7	9	69	114
	F	672	13	-	16	23	161	251
ARTHROPATHIES AND RELATED DISORDERS (710-719)	M	171	3	1	4	7	32	76
	F	480	6	-	12	15	116	185
710 Diffuse diseases of connective tissue	M	48	-	1	-	2	9	23
	F	160	-	-	1	2	44	58
710.0 Systemic lupus erythematosus	M	16	-	-	-	-	2	11
	F	62	-	-	-	-	13	22
710.1 Systemic sclerosis	M	19	-	1	-	-	5	7
	F	73	-	-	1	2	25	25
710.2 Sicca syndrome	M	1	-	-	-	-	1	-
710.3 Dermatomyositis	M	6	-	-	-	2	-	4
	F	5	-	-	-	-	1	3
710.4 Polymyositis	M	4	-	-	-	-	1	1
	F	15	-	-	-	-	4	5
710.8 Other	F	1	-	-	-	-	-	1
710.9 Unspecified	M	2	-	-	-	-	-	2
	F	4	-	-	-	-	1	2
711 Arthropathy associated with infections	M	12	-	-	2	-	4	5
	F	16	-	-	2	-	3	9
711.0 Pyogenic arthritis	M	12	-	-	2	-	4	5
	F	15	-	-	1	-	3	9
711.9 Unspecified infective arthritis	F	1	-	-	1	-	-	-
714 Rheumatoid arthritis and other inflammatory polyarthropathies	M	70	3	-	2	5	13	27
	F	196	4	-	5	10	53	71
714.0 Rheumatoid arthritis	M	61	2	-	2	5	12	22
	F	190	4	-	5	8	52	71
714.1 Felty's syndrome	M	3	-	-	-	-	-	3
	F	1	-	-	-	-	1	-
714.3 Juvenile chronic polyarthritis	M	3	1	-	-	-	-	1
714.8 Other	M	1	-	-	-	2	-	-
	F	4	-	-	-	-	-	-
714.9 Unspecified	M	2	-	-	-	-	1	1
	F	1	-	-	-	-	-	-
715 Osteoarthritis and allied disorders	M	31	-	-	-	-	4	17
	F	75	1	-	3	2	11	37
715.0 Generalized	M	1	-	-	-	-	-	1
715.3 Localized, not specified if primary or secondary	M	10	-	-	-	-	-	10
	F	10	-	-	-	-	1	9
715.8 Involving or with mention of more than one site but not specified as generalized	F	2	-	-	-	-	1	1
715.9 Unspecified if generalized or localized	M	20	-	-	-	-	4	6
	F	63	1	-	3	2	9	27
716 Other and unspecified arthropathies	M	10	-	-	-	-	2	4
	F	32	1	-	1	1	5	9
716.5 Unspecified polyarthropathy or polyarthritis	M	1	-	-	-	-	1	-
	F	2	-	-	-	-	1	1
716.6 Unspecified monoarthritis	M	1	-	-	-	-	1	-

Tableau 2. Décès selon la cause, le sexe et la province

Man.	Province of residence - Province de résidence							
	Sask.	Alta.	B.C.	Yukon	N.W.T.			
		Alb.	C.-B.		T.N.-O.			
Nombre de décès								
4	-	1	4	1	-	AUTRES MALADIES DE LA PEAU ET DU TISSU CELLULAIRE SOUS-CUTANÉ (700-709)	M	F
-	-	-	4	1	-	707 Ulcérations chroniques de la peau	M	F
3	-	2	4	-	1	707.0 Escarres de décubitus	M	F
-	-	-	-	1	-	707.1 Ulcération du membre inférieur, sauf de décubitus	M	F
-	-	1	3	-	-	707.8 Ulcération chronique d'autres sièges précisés	M	F
-	-	-	1	-	-	707.9 Ulcération chronique de siège non précisé	M	F
1	-	1	-	-	-	709 Autres maladies de la peau et du tissu sous-cutané	M	F
-	-	1	-	-	-	709.0 Dyschromie	M	F
1	-	-	-	-	-	709.8 Autres	F	F
-	-	-	-	-	-	709.9 Sans précision	F	F
3	11	24	33	1	-	XIII. MALADIES DU SYSTÈME OSTÉO-ARTICULAIRE, DES MUSCLES ET DU TISSU CONJONCTIF (710-739)	M	F
38	30	49	91	-	-	ARTHROPATHIES ET AFFECTIONS APPARENTÉES (710-719)	M	F
3	5	14	25	1	-	710 Maladies disséminées du tissu conjonctif	M	F
28	23	38	57	-	-	710.0 Lupus érythémateux aigu disséminé	M	F
1	2	4	5	1	-	710.1 Sclérodermie progressive	M	F
12	9	10	24	-	-	710.2 Syndrome de Gougerot-Sjogren	M	F
4	1	1	-	1	-	710.3 Dermatomyosite	M	F
4	7	4	12	-	-	710.4 Polyomyosite	M	F
1	-	2	3	-	-	710.8 Autres	F	F
7	1	5	7	-	-	710.9 Sans précision	M	F
-	-	-	-	-	-	711 Arthropathies associées à des infections	M	F
-	-	1	-	-	-	711.0 Arthrites à bactéries pyogènes	M	F
-	-	1	-	-	-	711.9 Arthrite infectieuse, sans précision	F	F
2	-	6	12	-	-	714 Arthrite rhumatoïde et autres polyarthropathies inflammatoires	M	F
9	10	18	16	-	-	714.0 Arthrite rhumatoïde	M	F
2	-	6	10	-	-	714.1 Syndrome de Felty	M	F
8	9	17	16	-	-	714.3 Polyarthrite chronique juvénile	M	F
-	-	-	-	-	-	714.8 Autres	M	F
-	-	-	1	-	-	714.9 Sans précision	M	F
-	-	1	-	-	-	715 Arthroses et affections apparentées	M	F
4	3	1	7	-	-	715.0 Généralisée	M	F
-	-	6	8	-	-	715.3 Localisée, non précisée comme primaire ni secondaire	M	F
-	-	-	-	-	-	715.8 Avec atteinte ou mention de plusieurs localisations, non précisées comme généralisées	F	F
-	2	1	7	-	-	715.9 Non précisées comme généralisées ni localisées	M	F
4	3	6	8	-	-	716 Arthropathies, autres et sans précision	M	F
-	1	2	1	-	-	716.5 Polyarthropathies ou polyarthrites, sans précision	M	F
3	-	3	9	-	-	716.6 Monoarthrite, non précisée	M	F
-	-	-	-	-	-			

Table 2. Deaths from each Cause, by Sex and Province

		Canada	Province of residence - Province de résidence				Qué.	Ont.
			Nfld. T.-N.	P.E.I. I.-P.-É.	N.S. N.-É.	N.B. N.-B.		
Number of deaths								
716.9	Unspecified	M	8	-	-	-	-	4
		F	30	1	-	1	1	4
718	Other derangement of joint	F	1	-	-	-	-	1
718.9	Unspecified	F	1	-	-	-	-	1
DORSOPATHIES (720-724)		M	22	1	1	1	4	14
		F	9	-	-	-	1	6
720	Ankylosing spondylitis and other inflammatory spondylopathies	M	5	-	-	-	2	2
		F	1	1	-	-	-	-
720.0	Ankylosing spondylitis	M	5	-	-	-	2	2
		F	1	1	-	-	-	-
721	Spondylosis and allied disorders	M	6	-	-	-	1	4
		F	2	-	-	-	-	2
721.0	Cervical spondylosis without myelopathy	M	1	-	-	-	-	-
		F	1	-	-	-	-	1
721.1	Cervical spondylosis with myelopathy	M	1	-	-	-	-	1
		F	1	-	-	-	-	1
721.3	Lumbosacral spondylosis without myelopathy	M	2	-	-	-	-	2
721.9	Spondylosis of unspecified site	M	2	-	-	-	1	1
722	Intervertebral disc disorders	M	6	-	-	-	-	4
		F	1	-	-	-	-	1
722.1	Displacement of thoracic or lumbar intervertebral disc without myelopathy	M	1	-	-	-	-	1
722.6	Degeneration of intervertebral disc, site unspecified	M	1	-	-	-	-	1
722.7	Intervertebral disc disorder with myelopathy	F	1	-	-	-	-	1
722.9	Other and unspecified disc disorder	M	4	-	-	-	-	2
723	Other disorders of cervical region	M	3	-	-	-	-	3
		F	2	-	-	-	-	1
723.0	Spinal stenosis in cervical region	M	3	-	-	-	-	3
		F	2	-	-	-	-	1
724	Other and unspecified disorders of back	M	2	-	-	-	1	1
		F	3	-	-	-	1	2
724.0	Spinal stenosis, other than cervical	M	2	-	-	-	1	1
		F	3	-	-	-	1	2
RHEUMATISM, EXCLUDING THE BACK (725-729)		M	17	1	1	1	7	4
		F	11	-	-	-	2	6
725	Polymyalgia rheumatica	M	2	-	-	-	-	2
		F	2	-	-	-	-	2
728	Disorders of muscle, ligament and fascia	M	12	1	-	-	6	1
		F	4	-	-	-	1	2
728.2	Muscular wasting and disuse atrophy, NEC	M	3	1	-	-	2	-
728.8	Other disorders of muscle, ligament and fascia	M	8	-	-	-	4	1
		F	3	-	-	-	1	2
728.9	Unspecified	M	1	-	-	-	-	-
		F	1	-	-	-	-	-
729	Other disorders of soft tissues	M	3	-	-	-	1	1
		F	5	-	-	-	1	2
729.1	Myalgia and myositis, unspecified	M	1	-	-	-	-	-
		F	4	-	-	-	1	1
729.3	Panniculitis, unspecified	M	1	-	-	-	-	1
		F	1	-	-	-	-	1
729.4	Fasciitis, unspecified	M	1	-	-	-	1	-
OTHER DISEASES OF THE MUSCULO-SKELETAL SYSTEM (730-739)		M	66	1	3	2	26	20
		F	172	6	4	8	42	54
730	Osteomyelitis, periostitis and other infections involving bone	M	23	-	-	1	8	8
		F	22	-	-	-	6	8
730.1	Chronic osteomyelitis	M	1	-	-	-	-	1
		F	5	-	-	-	1	3
730.2	Unspecified osteomyelitis	M	20	-	-	1	7	6
		F	17	-	1	-	5	5

Tableau 2. Décès selon la cause, le sexe et la province

Man.	Province of residence - Province de résidence				Yukon	N.W.T.			
	Sask.	Alta.	B.C.	C.-B.					
Nombre de décès									
-	1	2	1	-	-	716.9	Sans précision	M	F
3	-	3	9	-	-				
-	-	-	-	-	-	718	Autres lésions des articulations	F	
-	-	-	-	-	-	718.9	Sans précision	F	
.	2	1	1	.	.	AFFECTIONS DES RÉGIONS DU PLAN DORSAL (720-724)			
-	-	1	-	-	-	720	Spondylarthrite ankylosante et autres spondylopathies inflammatoires	M	F
-	-	-	-	-	-	720.0	Spondylarthrite ankylosante	M	F
-	-	-	1	-	-	721	Arthrose rachidienne et affections apparentées	M	F
-	-	-	1	-	-	721.0	Cervicarthrose, sans myélopathie	M	F
-	-	-	-	-	-	721.1	Cervicarthrose avec myélopathie	M	F
-	-	-	-	-	-	721.3	Arthrose lombo-sacrée, sans myélopathie	M	
-	-	-	-	-	-	721.9	Arthrose vertébrale de siège non précisé	M	
-	2	-	-	-	-	722	Lésions des disques intervertébraux	M	F
-	-	-	-	-	-	722.1	Hernie d'un disque intervertébral dorsal ou lombaire sans myélopathie	M	
-	-	-	-	-	-	722.6	Détérioration structurale d'un disque intervertébral, siège non précisé	M	
-	-	-	-	-	-	722.7	Lésions d'un disque intervertébral avec myélopathie	F	
-	2	-	-	-	-	722.9	Lésions discales autres et non précisées	M	
-	-	1	-	-	-	723	Autres atteintes de la région cervicale	M	F
-	-	1	-	-	-	723.0	Rétrécissement du canal médullaire de la région cervicale	M	F
-	-	-	-	-	-	724	Atteintes, autres et sans précision, des régions du plan dorsal	M	F
-	-	-	-	-	-	724.0	Rétrécissement du canal médullaire autre que cervical	M	F
.	1	3	1	.	.	RHUMATISME ABARTICULAIRE, à L'EXCLUSION DU PLAN DORSAL (725-729)			
-	-	-	2	-	-	725	Pseudo-polyarthrite rhizomélique	M	F
-	-	3	1	-	-	728	Atteintes des muscles, ligaments et aponévroses	M	F
-	-	-	1	-	-	728.2	Atrophie et épuisement musculaires, NCA	M	
-	-	2	1	-	-	728.8	Autres atteintes des muscles, ligaments et aponévroses	M	F
-	-	1	-	-	-	728.9	Sans précision	M	F
-	1	-	1	-	-	729	Autres atteintes des tissus mous	M	F
-	1	-	1	-	-	729.1	Myalgie et myosite, sans précision	M	F
-	-	-	-	-	-	729.3	Panniculite, sans précision	M	F
-	-	-	-	-	-	729.4	Aponévrosite, sans précision	M	
.	3	6	6	.	.	AUTRES MALADIES DU SYSTÈME OSTÉO-MUSCULAIRE (730-739)			
9	7	10	32	.	.				
-	1	2	3	-	-	730	Ostéomyélite, périostite et autres infections avec atteinte osseuse	M	F
-	1	1	5	-	-	730.1	Ostéomyélite chronique	M	F
-	-	-	1	-	-	730.2	Ostéomyélite, sans précision	M	F
-	1	2	3	-	-				
-	1	1	4	-	-				

Table 2. Deaths from each Cause, by Sex and Province

		Canada	Province of residence - Province de résidence				Qué.	Ont.
			Nfld. T.-N.	P.E.I. Î.-P.-É.	N.S. N.-É.	N.B. N.-B.		
Number of deaths								
730.3	Periostitis without mention of osteomyelitis	M 1	-	-	-	-	1	-
730.9	Unspecified infection of bone	M 1	-	-	-	-	-	1
731	Osteitis deformans and osteopathies associated with other disorders classified elsewhere	M 8	-	-	1	-	3	3
		F 18	1	-	-	1	9	3
731.0	Osteitis deformans without mention of bone tumour	M 8	-	-	1	-	3	3
		F 18	1	-	-	1	9	3
733	Other disorders of bone and cartilage	M 23	-	-	2	1	7	7
		F 100	3	-	3	7	20	32
733.0	Osteoporosis	M 16	-	-	1	-	4	5
		F 82	3	-	3	6	17	24
733.1	Pathological fracture	M 5	-	-	1	-	3	1
		F 14	-	-	-	-	3	6
733.4	Aseptic necrosis of bone	F 1	-	-	-	-	-	-
733.8	Malunion and nonunion of fracture	M 1	-	-	-	-	-	1
		F 2	-	-	-	-	-	2
733.9	Other and unspecified	M 1	-	-	-	1	-	-
		F 1	-	-	-	1	-	-
737	Curvature of spine	M 12	-	-	-	-	8	2
		F 32	2	-	-	-	7	11
737.1	Kyphosis (acquired)	M 2	-	-	-	-	-	1
		F 9	-	-	-	-	-	5
737.3	Kyphoscoliosis and scoliosis	M 10	-	-	-	-	8	1
		F 23	2	-	-	-	7	6
XIV. CONGENITAL ANOMALIES (740-759)		M 597	14	1	12	15	152	192
		F 540	22	4	11	8	114	203
NERVOUS SYSTEM (740-742)		M 88	4	-	3	2	22	27
		F 96	4	2	2	1	26	23
740	Anencephalus and similar anomalies	M 11	3	-	-	-	1	3
		F 14	1	1	1	-	1	5
740.0	Anencephalus	M 11	3	-	-	-	1	3
		F 14	1	1	1	-	1	5
741	Spina bifida	M 11	-	-	-	1	5	3
		F 15	-	-	-	-	7	4
741.0	With hydrocephalus	M 11	-	-	-	1	5	3
		F 9	-	-	-	-	4	3
741.9	Without mention of hydrocephalus	F 6	-	-	-	-	3	1
742	Other congenital anomalies of nervous system	M 66	1	-	3	1	16	21
		F 67	3	1	1	1	18	14
742.0	Encephalocele	M 2	-	-	1	-	1	-
		F 2	-	-	-	-	-	1
742.1	Microcephalus	M 14	-	-	-	-	2	7
		F 4	-	-	-	-	1	1
742.2	Reduction deformities of brain	M 7	-	-	-	-	4	1
		F 8	1	-	-	-	3	-
742.3	Congenital hydrocephalus	M 18	1	-	-	-	5	6
		F 15	-	-	-	-	4	5
742.4	Other specified anomalies of brain	M 6	-	-	2	-	-	2
		F 5	1	1	-	-	-	1
742.5	Other specified anomalies of spinal cord	M 8	-	-	-	-	2	-
		F 10	-	-	-	1	-	-
742.8	Other specified anomalies of nervous system	F 2	-	-	-	-	-	1
742.9	Unspecified anomalies of brain, spinal cord and nervous system	M 11	-	-	-	1	2	5
		F 21	1	-	1	-	10	5
CIRCULATORY SYSTEM (745-747)		M 268	6	1	4	9	70	88
		F 220	10	1	5	3	35	100
745	Bulbus cordis anomalies and anomalies of cardiac septal closure	M 65	1	-	1	1	24	17
		F 72	5	-	-	2	10	34
745.0	Common truncus	M 3	-	-	-	-	2	-
		F 10	-	-	-	-	2	7
745.1	Transposition of great vessels	M 11	-	-	-	-	6	3
		F 8	-	-	-	-	1	4
745.2	Tetralogy of Fallot	M 19	-	-	-	-	7	5
		F 11	-	-	-	-	-	5
745.3	Common ventricle	M 4	-	-	-	-	1	1
		F 4	1	-	-	-	1	1

Tableau 2. Décès selon la cause, le sexe et la province

Man.	Province of residence - Province de résidence							
	Sask.	Alta.	B.C.	Yukon	N.W.T.			
		Alb.	C.-B.		T.N.-O.			
Nombre de décès								
-	-	-	-	-	-	730.3	Périostite infectieuse, sans mention d'ostéomyélite	M
-	-	-	-	-	-	730.9	Infection osseuse, sans précision	M
1	-	1	2	-	-	731	Ostéite déformante et maladies osseuses associées à d'autres affections classées ailleurs	M F
-	-	-	1	-	-	731.0	Maladie osseuse de Paget, sans mention de tumeur osseuse	M F
6	2	3	21	-	-	733	Atteintes, autres et non précisées, des os et des cartilages	M F
6	3	4	16	-	-	733.0	Ostéoporose	M F
-	-	-	5	-	-	733.1	Fracture pathologique	M F
-	-	1	-	-	-	733.4	Nécrose osseuse aseptique	F
-	-	-	-	-	-	733.8	Cal vicieux et fracture non consolidée	M F
-	-	-	-	-	-	733.9	Autres et sans précision	M F
2	3	3	4	-	-	737	Anomalies de la courbure de la colonne vertébrale	M F
1	1	1	1	-	-	737.1	Cyphose (acquise)	M F
1	2	2	3	-	-	737.3	Cyphoscoliose et scoliose	M F
25	41	67	76	1	1	XIV. ANOMALIES CONGÉNITALES (740-759)		M F
22	27	60	65	2	2	SYSTÈME NERVEUX (740-742)		M F
4	5	12	8	1	1	740	Anencéphalie et anomalies similaires	M F
3	8	17	9	-	-	740.0	Anencéphalie	M F
-	1	1	2	-	-	741	Spina bifida	M F
-	1	1	2	-	-	741.0	Avec hydrocéphalie	M F
-	-	2	1	1	-	741.9	Sans mention d'hydrocéphalie	F
4	4	9	6	-	1	742	Autres anomalies congénitales du système nerveux	M F
3	7	14	5	-	-	742.0	Encéphalocèle	M F
1	-	-	-	-	-	742.1	Microcéphalie	M F
-	2	2	1	-	-	742.2	Anomalies localisées du développement de l'encéphale	M F
-	1	1	1	-	-	742.3	Hydrocéphalie congénitale	M F
-	3	2	1	-	1	742.4	Autres anomalies précisées de l'encéphale	M F
-	-	2	-	-	-	742.5	Autres anomalies précisées de la moelle épinière	M F
3	-	3	3	-	-	742.8	Autres anomalies précisées du système nerveux	F
2	1	3	3	-	-	742.9	Anomalies du système nerveux, sans précision	M F
-	-	1	-	-	-	APPAREIL CIRCULATOIRE (745-747)		M F
1	1	3	-	-	-	745	Anomalies du bulbus cordis et des cloisons intracardiaques	M F
13	11	28	37	1	-	745.0	Tronc artériel commun	M F
13	4	21	26	1	1	745.1	Transposition des gros vaisseaux	M F
6	2	6	6	1	-	745.2	Tétralogie de Fallot	M F
6	-	4	10	-	1	745.3	Ventricule unique	M F
-	-	-	1	-	-			
1	-	-	1	-	-			
1	-	1	1	-	1			
2	1	1	3	-	-			
2	-	1	3	-	-			
-	-	2	-	-	-			
-	-	-	1	-	-			

Table 2. Deaths from each Cause, by Sex and Province

		Canada	Province of residence - Province de résidence		Nfld. T.-N.	P.E.I. Î.-P.-É.	N.S. N.-É.	N.B. N.-B.	Qué.	Ont.
Number of deaths										
745.4	Ventricular septal defect	M	16	-	-	1	-	2	8	
		F	21	1	-	-	1	3	10	
745.5	Ostium secundum type atrial septal defect	M	8	1	-	-	1	3	-	
		F	13	3	-	-	1	2	5	
745.6	Endocardial cushion defects	M	4	-	-	-	-	3	-	
		F	5	-	-	-	-	1	2	
746	Other congenital anomalies of heart	M	157	5	1	2	7	36	52	
		F	98	3	3	1	1	16	44	
746.1	Tricuspid atresia and stenosis, congenital	M	3	-	-	-	-	-	2	
		F	2	-	-	-	-	-	1	
746.2	Ebstein's anomaly	M	1	-	-	-	-	-	-	
		F	4	-	-	-	-	-	1	
746.3	Congenital stenosis of aortic valve	M	6	-	-	-	1	1	3	
		F	1	-	-	-	-	-	-	
746.4	Congenital insufficiency of aortic valve	M	5	-	-	-	-	1	2	
		F	2	-	-	-	-	1	-	
746.7	Hypoplastic left heart syndrome	M	42	2	-	1	3	4	14	
		F	18	-	-	2	-	2	5	
746.8	Other specified anomalies of heart	M	19	1	1	-	1	5	5	
		F	17	-	-	-	-	2	9	
746.9	Unspecified anomalies of heart	M	81	2	-	1	2	25	26	
		F	54	3	-	1	1	11	28	
747	Other congenital anomalies of circulatory system	M	46	-	-	1	1	10	19	
		F	50	2	1	2	-	9	22	
747.0	Patent ductus arteriosus	M	4	-	-	-	-	-	2	
		F	3	-	-	-	-	1	1	
747.1	Coarctation of aorta	M	5	-	-	-	-	2	-	
		F	4	-	-	-	-	-	3	
747.2	Other anomalies of aorta	M	2	-	-	-	-	1	-	
		F	2	-	-	-	-	1	-	
747.3	Anomalies of pulmonary artery	M	3	-	-	1	-	1	2	
		F	8	-	-	-	-	-	5	
747.4	Anomalies of great veins	M	3	-	-	-	-	-	2	
		F	1	-	-	-	-	-	1	
747.6	Other anomalies of peripheral vascular system	M	4	-	-	-	1	-	1	
		F	5	-	1	2	-	-	1	
747.8	Other specified anomalies of circulatory system	M	13	-	-	-	-	3	6	
		F	16	-	-	-	-	4	9	
747.9	Unspecified anomalies of circulatory system	M	12	-	-	-	-	4	6	
		F	11	2	-	-	-	2	2	
RESPIRATORY SYSTEM (748-749)		M	58	1	1	1	1	14	16	
		F	32	4	1	1	1	5	12	
748	Congenital anomalies of respiratory system	M	57	1	-	1	1	14	15	
		F	31	4	-	-	-	5	11	
748.3	Other anomalies of larynx, trachea and bronchus	M	3	-	-	-	-	3	-	
748.5	Agensis, hypoplasia and dysplasia of lung	M	52	1	-	1	1	11	14	
		F	29	4	-	-	-	5	10	
748.6	Other anomalies of lung	M	2	-	-	-	-	-	1	
		F	2	-	-	-	-	-	1	
749	Cleft palate and cleft lip	M	1	-	-	-	-	-	1	
		F	1	-	-	-	-	-	1	
749.0	Cleft palate	M	1	-	-	-	-	-	1	
		F	1	-	-	-	-	-	1	
DIGESTIVE SYSTEM (750-751)		M	7	1	1	1	1	1	3	
		F	7	1	1	1	1	3	3	
750	Other congenital anomalies of upper alimentary tract	M	3	-	-	-	-	-	2	
		F	1	-	-	-	-	1	-	
750.3	Tracheo-oesophageal fistula, oesophageal atresia and stenosis	M	3	-	-	-	-	-	2	
		F	1	-	-	-	-	1	-	
751	Other congenital anomalies of digestive system	M	4	-	-	-	-	1	1	
		F	6	-	-	-	-	2	3	
751.0	Meckel's diverticulum	F	1	-	-	-	-	-	-	
751.1	Atresia and stenosis of small intestine	F	3	-	-	-	-	1	2	
751.3	Hirschsprung's disease and other congenital functional disorders of colon	M	2	-	-	-	-	1	-	

Tableau 2. Décès selon la cause, le sexe et la province

Man.	Province of residence - Province de résidence							
	Sask.	Alta.	B.C.	Yukon	N.W.T.			
		Alb.	C.-B.		T.N.-O.			
Nombre de décès								
1	1	3	-	-	-	745.4	Communication interventriculaire	M
2	-	2	2	-	-			F
1	-	-	1	1	-	745.5	Communication interauriculaire	M
1	-	-	1	-	-			F
1	-	-	-	-	-	745.6	Ostium commune	M
-	-	-	2	-	-			F
6	8	17	23	-	-	746	Autres anomalies congénitales du cœur	M
5	4	10	11	1	-			F
-	-	-	1	-	-	746.1	Atrésie et sténose tricuspidiennes congénitales	M
-	-	-	1	-	-			F
-	-	1	-	-	-	746.2	Maladie d'Ebstein	M
-	-	2	1	-	-			F
-	-	-	1	-	-	746.3	Sténose congénitale de la valvule aortique	M
-	-	-	1	-	-			F
-	1	2	-	-	-	746.4	Insuffisance congénitale de la valvule aortique	M
-	-	-	-	-	-			F
3	3	8	4	-	-	746.7	Hypoplasie du cœur gauche	M
3	-	3	3	-	-			F
2	-	-	4	-	-	746.8	Autres anomalies précisées du cœur	M
-	1	2	3	-	-			F
1	5	6	13	-	-	746.9	Anomalies du cœur, sans précision	M
2	2	3	2	1	-			F
1	1	5	8	-	-	747	Autres anomalies congénitales de l'appareil circulatoire	M
2	-	7	5	-	-			F
-	-	-	2	-	-	747.0	Persistance du canal artériel	M
1	-	-	-	-	-			F
-	-	1	2	-	-	747.1	Coarctation de l'isthme aortique	M
-	-	1	-	-	-			F
1	-	-	-	-	-	747.2	Autres anomalies de l'aorte	M
-	-	1	-	-	-			F
-	-	-	-	-	-	747.3	Anomalies de l'artère pulmonaire	M
-	-	2	-	-	-			F
-	-	1	-	-	-	747.4	Anomalies des grosses veines	M
-	-	-	-	-	-			F
-	1	1	-	-	-	747.6	Autres anomalies du système vasculaire périphérique	M
-	-	1	-	-	-			F
-	-	2	2	-	-	747.8	Autres anomalies précisées de l'appareil circulatoire	M
-	-	1	2	-	-			F
1	-	-	2	-	-	747.9	Anomalie de l'appareil circulatoire, sans précision	M
1	-	1	3	-	-			F
1	5	9	10	-	-	APPAREIL RESPIRATOIRE (748-749)		
1	1	4	5	-	-			F
1	5	9	10	-	-	748	Anomalies congénitales de l'appareil respiratoire	M
1	1	4	5	-	-			F
-	-	-	-	-	-	748.3	Autres anomalies du larynx, de la trachée et des bronches	M
1	5	8	10	-	-	748.5	Agénésie, aplasie et hypoplasie du poumon	M
1	1	4	4	-	-			F
-	-	1	-	-	-	748.6	Autres anomalies du poumon	M
-	-	-	1	-	-			F
-	-	-	-	-	-	749	Fissure du palais et bec-de-lièvre	M
-	-	-	-	-	-			F
-	-	-	-	-	-	749.0	Fissure du palais	M
-	-	-	-	-	-			F
1	1	-	1	-	-	APPAREIL DIGESTIF (750-751)		
1	1	-	-	-	-			F
-	-	-	1	-	-	750	Autres anomalies congénitales de la partie supérieure de l'appareil digestif	M
-	-	-	-	-	-			F
-	-	-	1	-	-	750.3	Fistule trachéo-oesophagienne, atrésie et sténose de l'oesophage	M
-	-	-	-	-	-			F
1	1	-	-	-	-	751	Autres anomalies congénitales de l'appareil digestif	M
-	1	-	-	-	-			F
-	-	-	-	-	-	751.0	Diverticule de Meckel	F
-	-	-	-	-	-	751.1	Atrésie et sténose de l'intestin grêle	F
-	1	-	-	-	-	751.3	Maladie de Hirschsprung et autres anomalies fonctionnelles congénitales du côlon	M

Table 2. Deaths from each Cause, by Sex and Province

		Canada	Province of residence - Province de résidence				Qué.	Ont.
			Nfld.	P.E.I.	N.S.	N.B.		
			T.-N.	I.-P.-É.	N.-É.	N.-B.		
Number of deaths								
751.5	Other anomalies of intestine	M	1	-	-	-	-	1
		F	1	-	-	-	1	-
751.6	Anomalies of gallbladder, bile ducts and liver	M	1	-	-	-	-	-
		F	1	-	-	-	-	1
GENITOURINARY SYSTEM (752-753)		M	52	-	-	3	-	12
		F	25	-	-	-	4	21
753	Congenital anomalies of urinary system	M	52	-	-	3	-	12
		F	25	-	-	-	4	21
753.0	Renal agenesis and dysgenesis	M	22	-	-	-	5	10
		F	5	-	-	-	-	3
753.1	Cystic kidney disease	M	24	-	-	3	-	4
		F	16	-	-	-	2	9
753.2	Obstructive defects of renal pelvis and ureter	M	1	-	-	-	1	-
753.3	Other specified anomalies of kidney	M	1	-	-	-	-	1
		F	1	-	-	-	1	-
753.5	Exstrophy of urinary bladder	M	1	-	-	-	-	1
753.8	Other specified anomalies of bladder and urethra	F	1	-	-	-	1	-
753.9	Unspecified anomalies of urinary system	M	3	-	-	-	2	-
		F	2	-	-	-	-	-
LIMBS AND MUSCULO-SKELETAL SYSTEM (754-756)		M	26	-	-	-	1	7
		F	28	1	1	-	3	12
754	Certain congenital musculoskeletal deformities	M	1	-	-	-	1	-
		F	4	-	-	-	1	1
754.2	Of spine	M	1	-	-	-	1	-
		F	3	-	-	-	1	1
754.8	Other specified	F	1	-	-	-	-	-
755	Other congenital anomalies of limbs	F	2	-	-	-	1	1
755.8	Other specified anomalies of unspecified limb	F	2	-	-	-	1	1
756	Other congenital musculoskeletal anomalies	M	25	-	-	-	1	6
		F	22	1	1	-	1	12
756.0	Anomalies of skull and face bones	M	1	-	-	-	-	1
		F	3	-	-	-	1	1
756.1	Anomalies of spine	M	2	-	-	-	-	2
		F	1	-	-	-	-	-
756.3	Other anomalies of ribs and sternum	M	1	-	-	-	1	-
756.4	Chondrodystrophy	M	2	-	-	-	-	-
		F	3	-	-	-	-	1
756.5	Osteodystrophies	M	2	-	-	-	1	1
		F	4	1	-	-	-	1
756.6	Anomalies of diaphragm	M	12	-	-	-	3	6
		F	10	-	1	-	-	8
756.7	Anomalies of abdominal wall	M	1	-	-	-	-	1
756.8	Other specified anomalies of muscle, tendon, fascia and connective tissue	M	1	-	-	-	1	-
		F	1	-	-	-	-	1
756.9	Unspecified anomalies of musculoskeletal system	M	3	-	-	-	1	1
OTHER CONGENITAL ANOMALIES (757-759)		M	98	3	-	1	2	26
		F	132	3	4	4	38	25
757	Congenital anomalies of the integument	M	2	-	-	-	-	2
		F	1	-	-	-	-	1
757.0	Hereditary oedema of legs	F	1	-	-	-	-	1
757.1	Ichthyosis congenita	M	1	-	-	-	1	-
757.3	Other specified anomalies of skin	M	1	-	-	-	1	-
758	Chromosomal anomalies	M	56	2	-	1	1	17
		F	100	3	-	2	4	30
758.0	Down's syndrome	M	20	2	-	-	-	9
		F	48	2	-	1	1	21
758.1	Patau's syndrome	M	14	-	-	-	1	4
		F	8	-	-	-	4	4
758.2	Edward's syndrome	M	15	-	-	-	-	6
		F	29	-	-	-	4	11

Tableau 2. Décès selon la cause, le sexe et la province

Man.	Province of residence - Province de résidence				Yukon	N.W.T.	T.N.-O.				
	Sask.	Alta.	B.C.	C.-B.							
Nombre de décès											
-	-	-	-	-	-	-	-	751.5	Autres anomalies de l'intestin	M	
-	-	-	-	-	-	-	-	F			
1	-	-	-	-	-	-	-	751.6	Anomalies de la vésicule biliaire, des voies biliaires et du foie	M	
-	-	-	-	-	-	-	-	F			
1	5	5	5	:	:	:	:	ORGANES GÉNITO-URINAIRES (752-753)			M
1	7	2	2	:	:	:	:	F			
1	5	5	5	-	-	-	-	753	Anomalies congénitales de l'appareil urinaire	M	
1	7	2	2	-	-	-	-	F			
-	2	3	2	-	-	-	-	753.0	Agénésie et dysgénésie du rein	M	
-	1	-	1	-	-	-	-	F			
1	2	2	3	-	-	-	-	753.1	Maladie polykystique du rein	M	
1	4	2	1	-	-	-	-	F			
-	-	-	-	-	-	-	-	753.2	Anomalies obstructives du bassin et de l'uretère	M	
-	-	-	-	-	-	-	-	F			
-	-	-	-	-	-	-	-	753.3	Autres anomalies précisées du rein	M	
-	-	-	-	-	-	-	-	F			
-	-	-	-	-	-	-	-	753.5	Extrophie vésicale	M	
-	-	-	-	-	-	-	-	F			
-	-	-	-	-	-	-	-	753.8	Autres anomalies précisées de la vessie et de l'urètre	F	
-	1	-	-	-	-	-	-	753.9	Anomalies de l'appareil urinaire, sans précision	M	
-	2	-	-	-	-	-	-	F			
2	2	3	2	:	:	:	:	MEMBRES ET DES OS ET DES ONGLES (754-756)			M
1	-	-	-	-	-	-	-	F			
1	-	1	-	-	-	-	-	754	Malformations du système ostéo-musculaire	M	
-	-	-	-	-	-	-	-	F			
-	-	1	-	-	-	-	-	754.2	Du rachis	M	
-	-	-	-	-	-	-	-	F			
1	-	-	-	-	-	-	-	754.8	Autres	F	
-	-	-	-	-	-	-	-	755	Autres malformations des membres	F	
-	-	-	-	-	-	-	-	755.8	Autres anomalies précisées d'un membre non précisé	F	
-	-	-	-	-	-	-	-	756	Autres anomalies congénitales du système ostéo-musculaire	M	
2	2	-	2	5	-	-	-	F			
-	-	1	-	-	-	-	-	756.0	Anomalies du crâne et des os de la face	M	
-	-	-	-	-	-	-	-	F			
-	-	-	-	1	-	-	-	756.1	Anomalies de la colonne vertébrale	M	
-	-	-	-	-	-	-	-	F			
-	-	-	-	-	-	-	-	756.3	Autres anomalies des côtes et du sternum	M	
-	1	-	1	-	-	-	-	756.4	Chondrodystrophies	M	
-	-	1	1	-	-	-	-	F			
-	-	-	-	2	-	-	-	756.5	Ostéodystrophies	M	
-	-	-	-	-	-	-	-	F			
2	1	-	-	1	-	-	-	756.6	Anomalies congénitales du diaphragme	M	
-	-	-	-	-	-	-	-	F			
-	-	-	-	-	-	-	-	756.7	Anomalies congénitales de la paroi abdominale	M	
-	-	-	-	-	-	-	-	F			
-	-	-	-	-	-	-	-	756.8	Autres anomalies précisées des muscles, des tendons, des aponévroses et du tissu conjonctif	M	
-	-	-	-	-	-	-	-	F			
-	-	-	-	1	-	-	-	756.9	Anomalies du système ostéo-musculaire, sans précision	M	
3	12	13	13	:	:	:	:	AUTRES ANOMALIES CONGÉNITALES (757-759)			M
3	6	13	18	:	:	:	:	F			
-	-	-	-	-	-	-	-	757	Anomalies congénitales du tégument	M	
-	-	-	-	-	-	-	-	F			
-	-	-	-	-	-	-	-	757.0	Oedème héréditaire des jambes	F	
-	-	-	-	-	-	-	-	757.1	Ichtyose congénitale	M	
-	-	-	-	-	-	-	-	757.3	Autres anomalies précisées de la peau	M	
-	-	-	-	-	-	-	-	F			
-	6	9	8	-	-	-	-	758	Aberrations chromosomiques	M	
3	4	10	12	-	-	-	-	F			
-	3	-	-	-	-	-	-	758.0	Syndrome de Down	M	
1	4	4	4	-	-	-	-	F			
-	2	4	2	-	-	-	-	758.1	Syndrome de Patau	M	
-	-	-	-	-	-	-	-	F			
-	1	4	3	-	-	-	-	758.2	Syndrome d'Edwards	M	
2	-	5	5	-	-	-	-	F			

Table 2. Deaths from each Cause, by Sex and Province

		Canada	Province of residence - Province de résidence				Qué.	Ont.	
			Nfld.	P.E.I.	N.S.	N.B.			
			T.-N.	I.-P.-É.	N.-É.	N.-B.			
Number of deaths									
758.3	Autosomal deletion syndromes	F	2	-	-	-	-	1	
758.5	Other conditions due to autosomal anomalies	M	4	-	-	1	-	1	
		F	8	-	-	1	-	3	
758.9	Conditions due to anomaly of unspecified chromosome	M	3	-	-	-	-	-	
		F	5	1	-	2	-	2	
759	Other and unspecified congenital anomalies	M	40	1	-	-	7	13	
		F	31	-	-	1	8	10	
759.0	Anomalies of spleen	M	1	-	-	-	-	-	
759.3	Situs inversus	M	1	-	-	-	1	-	
759.4	Conjoined twins	F	1	-	-	-	-	1	
759.5	Tuberous sclerosis	M	5	-	-	-	1	1	
759.6	Other hamartoses, NEC	M	2	-	-	-	1	-	
759.7	Multiple congenital anomalies, so described	M	10	-	-	-	1	4	
		F	17	-	-	-	6	4	
759.8	Other specified anomalies	M	16	1	-	-	1	6	
		F	11	-	-	2	2	3	
759.9	Congenital anomaly, unspecified	M	5	-	-	-	1	2	
		F	2	-	-	-	-	2	
XV.	CERTAIN CONDITIONS ORIGINATING IN THE PERINATAL PERIOD (EXCLUDING STILLBIRTHS) (760-779)	M	568	8	1	18	6	111	240
		F	426	4	1	10	6	90	166
760	Fetus or newborn affected by maternal conditions which may be unrelated to present pregnancy	M	4	-	-	-	-	1	3
		F	10	-	-	-	-	1	6
760.0	Maternal hypertensive disorders	M	3	-	-	-	-	1	2
		F	7	-	-	-	-	1	5
760.5	Maternal injury	M	1	-	-	-	-	-	1
760.7	Noxious influences transmitted via placenta or breast milk	F	1	-	-	-	-	-	-
760.8	Other	F	2	-	-	-	-	-	1
761	Fetus or newborn affected by maternal complications of pregnancy	M	68	1	-	4	1	20	14
		F	49	-	-	-	-	15	13
761.0	Incompetent cervix	M	17	1	-	-	1	2	4
		F	16	-	-	-	-	5	3
761.1	Premature rupture of membranes	M	25	-	-	4	-	4	9
		F	17	-	-	-	-	3	8
761.2	Oligohydramnios	F	1	-	-	-	-	-	-
761.3	Polyhydramnios	F	2	-	-	-	-	1	1
761.5	Multiple pregnancy	M	23	-	-	-	-	12	-
		F	13	-	-	-	-	6	1
761.6	Maternal death	M	1	-	-	-	-	-	1
761.8	Other	M	2	-	-	-	-	2	-
762	Fetus or newborn affected by complications of placenta, cord and membranes	M	65	1	-	3	-	17	26
		F	50	1	-	1	-	11	20
762.0	Placenta praevia	M	3	-	-	-	-	2	-
762.1	Other forms of placental separation and haemorrhage	M	36	1	-	-	-	10	21
		F	23	1	-	-	-	3	10
762.2	Other and unspecified morphological and functional abnormalities of placenta	M	3	-	-	1	-	-	1
		F	2	-	-	-	-	-	2
762.3	Placental transfusion syndromes	M	14	-	-	2	-	2	-
		F	10	-	-	-	-	5	1
762.4	Prolapsed cord	M	2	-	-	-	-	1	-
762.5	Other compression of umbilical cord	F	5	-	-	1	-	1	3
762.7	Chorioamnionitis	M	7	-	-	-	-	2	4
		F	10	-	-	-	-	2	4
763	Fetus or newborn affected by other complications of labour and delivery	M	8	-	-	1	-	4	2
		F	2	-	-	-	-	-	1
763.1	Other malpresentation, malposition and disproportion during labour and delivery	M	1	-	-	1	-	-	-

Tableau 2. Décès selon la cause, le sexe et la province

Man.	Province of residence - Province de résidence						
	Sask.	Alta.	B.C.	Yukon	N.W.T.		
		Alb.	C.-B.		T.N.-O.		
Nombre de décès							
-	-	-	1	-	-	758.3	Délétions autosomiques F
-	-	-	1	-	-	758.5	Autres affections dues à des aberrations autosomiques précisées M
-	-	1	2	-	-		F
-	-	1	2	-	-	758.9	Affection due à aberration chromosomique, sans précision M
-	-	-	-	-	-		F
3	6	4	5	-	-	759	Anomalies congénitales, autres et sans précision M
-	2	3	6	-	-		F
1	-	-	-	-	-	759.0	Anomalies de la rate M
-	-	-	-	-	-	759.3	Situs inversus M
-	-	-	-	-	-	759.4	Monstres doubles F
-	1	1	1	-	-	759.5	Sclérose tubéreuse M
-	-	-	1	-	-	759.6	Autres hamartomes NCA M
2	1	1	1	-	-	759.7	Anomalies congénitales précisées comme multiples M
-	1	3	3	-	-		F
-	2	2	2	-	-	759.8	Autres anomalies congénitales précisées M
-	1	-	3	-	-		F
-	2	-	-	-	-	759.9	Anomalie congénitale, sans précision M
-	-	-	-	-	-		F
32	28	65	55	1	3	XV. CERTAINES AFFECTIONS DONT L'ORIGINE SE SITUE DANS LA PÉRIODE PÉRINATALE (EXCLUANT MORT-NÉS) (760-779) M	
27	18	49	53	-	2		F
-	-	-	-	-	-	760	Foetus ou nouveau-né affecté par des troubles maternels, sans rapport avec la grossesse actuelle M
1	1	1	-	-	-		F
-	-	-	-	-	-	760.0	Troubles hypertensifs de la mère M
1	-	-	-	-	-		F
-	-	-	-	-	-	760.5	Traumatisme maternel M
-	1	-	-	-	-	760.7	Effets nocifs à travers le placenta ou le lait maternel F
-	-	1	-	-	-	760.8	Autres F
2	3	12	11	-	-	761	Foetus ou nouveau-né affecté par des complications maternelles de la grossesse M
1	1	7	12	-	-		F
1	1	2	5	-	-	761.0	Béance du col M
-	-	3	5	-	-		F
1	-	4	3	-	-	761.1	Rupture prématurée des membranes M
-	1	2	3	-	-		F
1	-	-	-	-	-	761.2	Oligohydramnios F
-	-	-	-	-	-	761.3	Polyhydramnios F
-	2	6	3	-	-	761.5	Grossesse multiple M
-	-	2	4	-	-		F
-	-	-	-	-	-	761.6	Mort de la mère M
-	-	-	-	-	-	761.8	Autres M
6	-	8	4	-	-	762	Foetus ou nouveau-né affecté par des complications, placenta, cordon ombilical et membranes M
3	1	8	5	-	-		F
-	-	1	-	-	-	762.0	Placenta praevia M
2	-	1	1	-	-	762.1	Autres formes de décollement et hémorragie placentaires M
3	1	5	-	-	-		F
1	-	-	-	-	-	762.2	Anomalies morphologiques et fonctionnelles du placenta, autres et sans précision M
-	-	-	-	-	-		F
2	-	5	3	-	-	762.3	Syndrome de transfusion placentaire M
-	-	1	3	-	-		F
1	-	-	-	-	-	762.4	Procidence du cordon M
-	-	-	-	-	-	762.5	Autres formes de compression du cordon ombilical F
-	-	1	-	-	-	762.7	Chorio-amniotite M
-	-	2	2	-	-		F
-	-	1	1	-	-	763	Foetus ou nouveau-né affecté par d'autres complications du travail ou de l'accouchement M
-	-	-	-	-	-		F
-	-	-	-	-	-	763.1	Autres présentations vicieuses, foetus et disproportions foeto-pelviennes, travail et accouchement M

Table 2. Deaths from each Cause, by Sex and Province

		Canada	Province of residence - Province de résidence				Qué.	Ont.	
			Nfld. T.-N.	P.E.I. I.-P.-É.	N.S. N.-É.	N.B. N.-B.			
Number of deaths									
763.8	Other complications of labour and delivery	M F	7 2	- -	- -	- -	4 -	2 1	
764	Slow fetal growth and fetal malnutrition	M F	5 3	- -	- -	- -	2 2	2 -	
764.9	Fetal growth retardation, unspecified	M F	5 3	- -	- -	- -	2 2	2 -	
765	Disorders relating to short gestation and unspecified low birthweight	M F	113 86	- 2	- -	4 1	3 -	19 17	57 35
765.0	Extreme immaturity	M F	81 65	- 1	- -	3 1	- 3	10 12	41 27
765.1	Other preterm infants	M F	32 21	- 1	- -	1 -	- -	9 5	16 8
767	Birth trauma	M F	15 8	- -	- -	- -	1 -	3 -	5 2
767.0	Subdural and cerebral haemorrhage	M F	15 8	- -	- -	- -	1 -	3 -	5 2
768	Intrauterine hypoxia and birth asphyxia	M F	56 44	- -	1 -	3 4	3 1	11 9	24 19
768.2	Fetal distress before onset of labour, in liveborn infant	M F	1 1	- -	- -	- -	- -	1 1	- -
768.3	Fetal distress first noted during labour, in liveborn infant	M F	2 1	- -	- -	- -	- -	- -	1 -
768.4	Fetal distress, unspecified, in liveborn infant	M F	24 23	- -	- -	2 -	1 1	9 8	9 8
768.5	Severe birth asphyxia	F	1	-	-	-	-	-	-
768.9	Unspecified birth asphyxia in liveborn infant	M F	29 18	- -	1 -	3 2	2 -	1 -	14 11
769	Respiratory distress syndrome	M F	72 53	4 1	- -	1 1	1 1	16 16	27 16
770	Other respiratory conditions of fetus and newborn	M F	62 49	- -	1 1	1 1	1 -	10 10	30 20
770.0	Congenital pneumonia	M	1	-	-	-	-	-	1
770.1	Massive aspiration syndrome	M F	3 5	- -	- -	1 -	- -	- -	2 3
770.2	Interstitial emphysema and related conditions	M F	9 5	- 1	- -	- -	- -	1 -	6 1
770.3	Pulmonary haemorrhage	M F	5 7	- -	- -	1 -	- -	1 2	1 3
770.4	Primary atelectasis	M F	4 3	- -	- -	- -	- -	2 1	1 2
770.5	Other and unspecified atelectasis	M F	1 1	- -	- -	- -	- -	1 -	- 1
770.7	Chronic respiratory disease arising in the perinatal period	M F	15 10	- -	- -	- -	1 -	4 6	3 2
770.8	Other respiratory problems after birth	M F	24 18	- -	- -	- -	- -	1 1	16 8
771	Infections specific to the perinatal period	M F	28 18	- -	- -	1 1	- -	1 1	15 7
771.0	Congenital rubella	F	1	-	-	-	-	-	-
771.1	Congenital cytomegalovirus infection	M	2	-	-	-	-	-	-
771.7	Neonatal Candida infection	M	3	-	-	-	-	-	1
771.8	Other infection specific to the perinatal period	M F	23 17	- -	- -	1 1	- -	1 1	14 7
772	Fetal and neonatal haemorrhage	M F	13 13	- -	- -	- -	- -	1 -	8 8
772.1	Intraventricular haemorrhage	M F	13 13	- -	- -	- -	- -	1 -	8 8
775	Endocrine and metabolic disturbances specific to the fetus and newborn	M F	3 3	- -	- -	- -	- -	1 1	2 2
775.5	Other transitory neonatal electrolyte disturbances	M F	1 1	- -	- -	- -	- -	- -	1 1
775.7	Late metabolic acidosis of newborn	M F	2 2	- -	- -	- -	- -	1 1	1 1

Tableau 2. Décès selon la cause, le sexe et la province

Man.	Province of residence - Province de résidence					T.N.-O.			
	Sask.	Alta.	B.C.	Yukon	N.W.T.				
		Alb.	C.-B.						
									Nombre de décès
-	-	1	-	-	-	-	763.8	Autres complications du travail et de l'accouchement	M
-	-	-	1	-	-	-			F
-	-	-	1	-	-	-	764	Croissance lente et malnutrition du fœtus	M
-	-	-	1	-	-	-			F
-	-	-	1	-	-	-	764.9	Croissance foetale retardée, sans précision	M
-	-	-	1	-	-	-			F
5	5	14	7	1	1	765	Troubles, brièveté de la gestation et un poids insuffisant à la naissance, sans précision	M	
8	2	6	11	-	1			F	
4	4	11	6	1	1	765.0	Immaturité extrême	M	
5	2	5	9	-	-			F	
1	1	3	1	-	-	765.1	Autres enfants nés avant terme	M	
3	-	1	2	-	1			F	
1	1	3	1	-	-	767	Traumatisme obstétrical	M	
-	2	4	-	-	-			F	
1	1	3	1	-	-	767.0	Hémorragie sous-durale et cérébrale	M	
-	2	4	-	-	-			F	
3	1	5	5	-	-	768	Hypoxie intra-utérine et asphyxie à la naissance	M	
1	2	4	4	-	-			F	
-	-	-	-	-	-	768.2	Souffrance foetale avant le début du travail, chez un enfant né vivant	M	
-	-	-	-	-	-			F	
-	-	1	-	-	-	768.3	Souffrance foetale remarquée d'abord pendant le travail, chez un enfant né vivant	M	
-	-	1	-	-	-			F	
-	-	3	2	-	-	768.4	Souffrance foetale, sans précision, chez un enfant né vivant	M	
1	1	1	1	-	-			F	
-	-	1	-	-	-	768.5	Asphyxie obstétricale sévère	F	
3	1	1	3	-	-	768.9	Asphyxie obstétricale sans précision, chez un enfant né vivant	M	
-	1	1	3	-	-			F	
5	3	6	9	-	1	769	Syndrome de détresse respiratoire	M	
3	2	5	8	-	-			F	
5	5	3	7	-	-	770	Autres affections respiratoires du fœtus et du nouveau-né	M	
4	2	5	5	-	1			F	
-	-	-	-	-	-	770.0	Pneumonie congénitale	M	
-	-	1	-	-	-	770.1	Syndrome d'aspiration massive	M	
-	-	1	-	-	-			F	
1	-	-	1	-	-	770.2	Emphysème interstitiel et affections apparentées	M	
1	-	1	1	-	-			F	
-	1	-	2	-	-	770.3	Hémorragie pulmonaire	M	
-	-	-	1	-	-			F	
-	-	-	1	-	-	770.4	Atélectasie primaire	M	
-	-	-	-	-	-			F	
-	-	-	-	-	-	770.5	Atélectasie, autre et sans précision	M	
-	-	-	-	-	-			F	
3	3	-	1	-	-	770.7	Maladies respiratoires chroniques survenant pendant la période périnatale	M	
1	-	-	1	-	-			F	
1	2	2	2	-	-	770.8	Autres problèmes respiratoires après la naissance	M	
2	1	3	2	-	1			F	
2	2	4	2	-	1	771	Infections spécifiques de la période périnatale	M	
2	2	4	1	-	-			F	
-	-	1	-	-	-	771.0	Rubéole congénitale	F	
1	-	1	-	-	-	771.1	Infection congénitale à cytomégalovirus	M	
-	1	-	-	-	1	771.7	Moniliase néonatale	M	
1	1	3	2	-	-	771.8	Autres infections spécifiques de la période périnatale	M	
2	2	3	1	-	-			F	
1	1	1	1	-	-	772	Hémorragies foetale et néonatale	M	
1	-	2	2	-	-			F	
1	1	1	1	-	-	772.1	Hémorragie (cérébrale) intraventriculaire	M	
1	-	2	2	-	-			F	
-	-	-	-	-	-	775	Troubles endocriniens et métaboliques spécifiques du fœtus et du nouveau-né	M	
-	-	-	-	-	-			F	
-	-	-	-	-	-	775.5	Autres troubles électrolytiques transitoires néonataux	M	
-	-	-	-	-	-			F	
-	-	-	-	-	-	775.7	Acidose métabolique tardive du nouveau-né	M	
-	-	-	-	-	-			F	

Table 2. Deaths from each Cause, by Sex and Province

			Canada	Province of residence - Province de résidence				Qué.	Ont.
				Nfld.	P.E.I.	N.S.	N.B.		
				T.-N.	I.-P.-É.	N.-É.	N.-B.		
Number of deaths									
776	Haematological disorders of fetus and newborn	M	3	-	-	-	-	1	
		F	5	-	-	1	-	1	
776.2	Disseminated intravascular coagulation in newborn	M	2	-	-	-	-	-	
		F	2	-	-	1	-	-	
776.3	Other transient neonatal disorders of coagulation	F	1	-	-	-	-	-	
776.6	Anaemia of prematurity	M	1	-	-	-	-	1	
		F	2	-	-	-	-	1	
777	Perinatal disorders of digestive system	M	17	-	-	-	4	5	
		F	8	-	-	-	2	3	
777.5	Necrotizing enterocolitis in fetus or newborn	M	16	-	-	-	3	5	
		F	8	-	-	-	2	3	
777.6	Perinatal intestinal perforation	M	1	-	-	-	1	-	
778	Conditions involving the integument and temperature regulation of fetus and newborn	M	7	1	-	-	-	5	
		F	10	-	-	-	5	3	
778.0	Hydrops fetalis not due to isoimmunization	M	7	1	-	-	-	5	
		F	10	-	-	-	5	3	
779	Other and ill-defined conditions originating in the perinatal period	M	29	1	-	-	1	14	
		F	15	-	-	1	-	10	
779.0	Convulsions in newborn	M	1	-	-	-	-	1	
		F	1	-	-	-	-	1	
779.6	Termination of pregnancy (fetus)	M	3	-	-	-	-	-	
779.8	Other	M	24	1	-	-	-	13	
		F	14	-	-	1	-	9	
779.9	Unspecified	M	1	-	-	-	1	-	
XVI. SYMPTOMS, SIGNS AND ILL-DEFINED CONDITIONS (780-799)		M	1,741	38	4	20	39	162	
		F	1,516	32	11	43	62	776	
SYMPTOMS (780-789)		M	74	-	-	3	2	17	
		F	81	1	-	5	4	28	
780	General symptoms	M	18	-	-	2	1	7	
		F	16	1	-	1	1	7	
780.0	Coma and stupor	M	3	-	-	-	1	2	
		F	3	-	-	-	1	1	
780.2	Syncope and collapse	M	2	-	-	-	1	-	
780.3	Convulsions	M	12	-	-	2	-	4	
		F	12	1	-	1	-	5	
780.6	Pyrexia of unknown origin	M	1	-	-	-	-	1	
780.9	Other	F	1	-	-	-	-	1	
781	Symptoms involving nervous and musculoskeletal systems	M	2	-	-	-	-	-	
		F	3	-	-	-	2	1	
781.0	Abnormal involuntary movements	M	1	-	-	-	-	-	
781.9	Other	M	1	-	-	-	-	-	
		F	3	-	-	-	2	1	
782	Symptoms involving skin and other integumentary tissue	F	3	-	-	-	-	3	
782.3	Oedema	F	1	-	-	-	-	1	
782.4	Jaundice unspecified, not of newborn	F	2	-	-	-	-	2	
783	Symptoms concerning nutrition, metabolism and development	M	1	-	-	-	-	1	
		F	4	-	-	1	1	1	
783.0	Anorexia	F	2	-	-	-	1	-	
783.2	Abnormal loss of weight	F	1	-	-	1	-	-	
783.4	Lack of expected normal physiological development	M	1	-	-	-	-	1	
		F	1	-	-	-	-	1	
785	Symptoms involving cardiovascular system	M	39	-	-	1	-	11	
		F	36	-	-	1	2	10	
785.4	Gangrene	M	9	-	-	-	-	3	
		F	7	-	-	1	-	2	
785.5	Shock without mention of trauma	M	30	-	-	1	-	8	
		F	29	-	-	-	2	10	
786	Symptoms involving respiratory system and other chest symptoms	M	13	-	-	-	1	11	
		F	11	-	-	1	1	9	
786.0	Dyspnoea and respiratory abnormalities	M	12	-	-	-	1	10	
		F	11	-	-	1	1	9	

Tableau 2. Décès selon la cause, le sexe et la province

Man.	Province of residence - Province de résidence							
	Sask.	Alta.	B.C.	Yukon	N.W.T.			
		Alb.	C.-B.		T.N.-O.			
Nombre de décès								
-	-	2	-	-	-	776	Troubles hématologiques du fœtus et du nouveau-né	M F
-	2	-	1	-	-			
-	-	2	-	-	-	776.2	Coagulation intravasculaire disséminée chez le nouveau-né	M F
-	-	-	1	-	-			
-	1	-	-	-	-	776.3	Autres troubles transitoires néonataux de la coagulation	F
-	-	-	-	-	-			
-	1	-	-	-	-	776.6	Anémie de la prématurité	M F
2	1	3	2	-	-	777	Troubles périnataux de l'appareil digestif	M F
-	1	2	-	-	-			
2	1	3	2	-	-	777.5	Entéro-colite nécrosante chez le fœtus ou le nouveau-né	M F
-	-	2	-	-	-			
-	-	-	-	-	-	777.6	Perforation intestinale périnatale	M
-	-	1	-	-	-			
1	-	-	1	-	-	778	Affections intéressant le tégument et la régulation thermique du fœtus et du nouveau-né	M F
-	-	1	-	-	-			
1	-	-	1	-	-	778.0	Anasarque foeto-placentaire, non consécutive à l'iso-immunisation	M F
-	6	2	5	-	-	779	Affections dont l'origine se situe dans la période périnatale, autres et mal définies	M F
2	-	1	1	-	-			
-	-	-	-	-	-	779.0	Convulsions du nouveau-né	M F
-	-	-	-	-	-			
-	-	-	3	-	-	779.6	Interruption de la grossesse	M
-	6	2	2	-	-	779.8	Autres	M F
2	-	1	1	-	-			
-	-	-	-	-	-	779.9	Sans précision	M
94	50	104	439	3	12	XVI. SYMPTÔMES, SIGNES ET ÉTATS MORBIDES MAL DÉFINIS (780-799)	M F	
82	67	81	265	1	10			
4	6	8	9	.	1	SYMPTÔMES (780-789)	M F	
2	2	4	8	.	.			
1	-	4	1	-	1	780	Symptômes généraux	M F
-	-	4	2	-	-			
-	-	1	-	-	-	780.0	Coma et stupeur	M F
-	-	-	-	-	-			
-	-	-	1	-	-	780.2	Syncope et collapsus	M
1	-	4	-	-	1	780.3	Convulsions	M F
-	-	3	2	-	-			
-	-	-	-	-	-	780.6	Pyrexie d'origine inconnue	M
-	-	-	-	-	-	780.9	Autres	F
-	-	1	1	-	-	781	Symptômes relatifs aux systèmes nerveux et ostéo-musculaire	M F
-	-	-	-	-	-			
-	-	1	-	-	-	781.0	Mouvements involontaires anormaux	M
-	-	-	1	-	-	781.9	Autres	M F
-	-	-	-	-	-			
-	-	-	-	-	-	782	Symptômes relatifs au tégument	F
-	-	-	-	-	-			
-	-	-	-	-	-	782.3	Oedème	F
-	-	-	-	-	-	782.4	Ictère, non précisé, sauf chez le nouveau-né	F
-	-	-	-	-	-			
-	-	-	1	-	-	783	Symptômes relatifs à la nutrition, au métabolisme et au développement	M F
-	-	-	-	-	-			
-	-	-	1	-	-	783.0	Anorexie	F
-	-	-	-	-	-	783.2	Perte de poids anormale	F
-	-	-	-	-	-	783.4	Développement physiologique insuffisant	M F
3	6	3	7	-	-	785	Symptômes relatifs à l'appareil cardio-vasculaire	M F
2	2	-	4	-	-			
2	1	1	2	-	-	785.4	Gangrène	M F
1	-	-	3	-	-			
1	5	2	5	-	-	785.5	Choc, sans mention de traumatisme	M F
1	2	-	1	-	-			
-	-	-	-	-	-	786	Symptômes relatifs à l'appareil respiratoire et au thorax	M F
-	-	-	-	-	-			
-	-	-	-	-	-	786.0	Dyspnée et anomalies respiratoires	M F

Table 2. Deaths from each Cause, by Sex and Province

		Canada	Province of residence - Province de résidence				Qué.	Ont.	
			Nfld.	P.E.I.	N.S.	N.B.			
			T.-N.	I.-P.-É.	N.-É.	N.-B.			
Number of deaths									
786.3	Haemoptysis	M	1	-	-	-	1	-	
789	Other symptoms involving abdomen and pelvis	M	1	-	-	-	1	-	
		F	8	-	-	1	5	1	
789.0	Abdominal pain	F	4	-	-	-	3	1	
789.3	Abdominal or pelvic swelling, mass or lump	F	2	-	-	1	1	-	
789.5	Ascites	M	1	-	-	-	1	-	
		F	1	-	-	-	-	-	
789.9	Other	F	1	-	-	-	1	-	
NONSPECIFIC ABNORMAL FINDINGS (790-796)		F	2	-	-	-	1	-	
790	Nonspecific findings on examination of blood	F	2	-	-	-	1	-	
790.6	Other abnormal blood chemistry	F	1	-	-	-	1	-	
790.7	Bacteraemia, unspecified	F	1	-	-	-	-	-	
ILL-DEFINED AND UNKNOWN CAUSES OF MORBIDITY AND MORTALITY (797-799)		M	1,667	38	4	17	37	138	759
		F	1,433	31	11	38	58	101	705
797	Sanility without mention of psychosis	M	74	4	-	4	5	5	20
		F	206	8	1	15	15	21	79
798	Sudden death, cause unknown	M	156	1	-	2	3	38	39
		F	127	1	-	6	7	21	41
798.0	Sudden infant death syndrome	M	139	1	-	2	2	28	37
		F	113	1	-	4	6	15	41
798.1	Instantaneous death	M	16	-	-	-	1	10	2
		F	14	-	-	2	1	6	-
798.9	Unattended death	M	1	-	-	-	-	-	-
799	Other ill-defined and unknown causes of morbidity and mortality	M	1,437	33	4	11	29	95	700
		F	1,100	22	10	17	36	59	585
799.0	Asphyxia	M	2	-	-	-	1	-	-
		F	1	-	-	-	-	-	-
799.1	Respiratory failure	M	83	4	1	4	11	3	26
		F	131	5	3	15	10	5	31
799.3	Debility, unspecified	M	9	-	-	1	-	-	1
		F	16	-	-	-	-	-	6
799.4	Cachexia	M	7	-	-	-	-	4	2
		F	14	-	-	-	-	7	2
799.8	Other ill-defined conditions	M	16	-	3	-	9	-	3
		F	34	2	7	1	18	-	2
799.9	Other unknown and unspecified cause	M	1,320	29	-	6	8	88	668
		F	904	15	-	1	8	47	544
E XVII. EXTERNAL CAUSES, INJURY AND POISONING (E800-E999)		M	9,228	141	57	307	305	2,510	2,754
		F	4,335	40	17	136	98	1,102	1,613
RAILWAY ACCIDENTS (E800-E807)		M	25	-	-	-	1	8	6
		F	9	-	-	-	1	1	7
E800	Railway accident involving collision with rolling stock	F	3	-	-	-	-	-	3
E800.1	Passenger on railway	F	3	-	-	-	-	-	3
E801	Railway accident involving collision with other object	M	3	-	-	-	-	-	1
E801.0	Railway employee	M	3	-	-	-	-	-	1
E804	Fall in, on or from railway train	M	2	-	-	-	-	-	1
E804.8	Other specified person	M	1	-	-	-	-	-	-
E804.9	Unspecified person	M	1	-	-	-	-	-	1
E805	Hit by rolling stock	M	20	-	-	-	1	8	4
		F	6	-	-	-	-	1	4
E805.2	Pedestrian	M	18	-	-	-	1	8	3
		F	6	-	-	-	-	1	4
E805.9	Unspecified person	M	2	-	-	-	-	-	1
MOTOR VEHICLE TRAFFIC ACCIDENTS (E810-E819)		M	2,086	25	16	78	69	541	616
		F	989	7	2	33	30	259	313
E810	Motor vehicle traffic accident involving collision with train	M	29	-	-	1	-	4	3
		F	10	-	-	-	-	2	2

Tableau 2. Décès selon la cause, le sexe et la province

Man.	Province of residence - Province de résidence							
	Sask.	Alta.	B.C.	Yukon	N.W.T.			
		Alb.	C.-B.		T.N.-O.			
Nombre de décès								
-	-	-	-	-	-	786.3	Hémoptysie	M
-	-	-	1	-	-	789	Autres symptômes relatifs à l'abdomen et au bassin	M F
-	-	-	-	-	-	789.0	Douleurs abdominales	F
-	-	-	-	-	-	789.3	Tuméfactions abdominales ou pelviennes	F
-	-	-	1	-	-	789.5	Ascite	M F
-	-	-	-	-	-	789.9	Autres	F
1	CONSTATATIONS ANORMALES NON SPÉCIFIQUES (790-796)		F
1	-	-	-	-	-	790	Résultats hématologiques non spécifiques	F
-	-	-	-	-	-	790.6	Autres constituants chimiques anormaux du sang	F
1	-	-	-	-	-	790.7	Bactériémie, sans précision	F
90	44	96	430	3	11	CAUSES MAL DÉFINIES ET INCONNUES DE MORBIDITÉ ET DE MORTALITÉ (797-799)		M F
79	65	77	257	1	10	797	Sénilité sans mention de psychose	M F
12	12	1	11	-	-	798	Mort subite de cause inconnue	M F
13	21	9	24	-	-	798.0	Syndrome de la mort subite chez le nourrisson	M F
10	11	17	31	2	2	798.1	Mort instantanée	M F
8	9	20	12	1	1	798.9	Mort sans témoin	M
9	10	16	30	2	2	799	Autres causes mal définies ou inconnues de morbidité et de mortalité	M F
6	8	18	12	1	1	799.0	Asphyxie	M F
1	1	-	1	-	-	799.1	Arrêt respiratoire	M F
2	1	2	-	-	-	799.3	Débilité	M F
-	-	1	-	-	-	799.4	Cachexie	M F
68	21	78	388	1	9	799.8	Autres états morbides mal définis	M F
58	35	48	221	-	9	799.9	Autres causes inconnues ou non précisées	M F
1	-	-	-	-	-	E XVII. CAUSES EXTÉRIEURES DE TRAUMATISMES ET EMPOISONNEMENTS (E800-E999)		M F
1	-	-	-	-	-	ACCIDENTS DE CHEMIN DE FER (E800-E807)		M F
3	7	4	19	-	1	E800	Accident de chemin de fer par collision avec du matériel roulant	F
9	18	4	29	-	2	E800.1	Voyageur	F
1	-	-	6	-	-	E801	Accident de chemin de fer par collision avec un autre objet	M
1	2	1	6	-	-	E801.0	Employé de chemin de fer	M
-	-	1	-	-	-	E804	Chute dans, contre, ou d'un train	M
1	1	-	3	-	-	E804.8	Autre personne précisée	M
-	1	-	-	-	-	E804.9	Personne non précisée	M
-	-	-	4	-	-	E805	Heurt par matériel roulant	M F
63	13	73	363	1	8	E805.2	Piéton	M F
46	14	43	179	-	7	E805.9	Personne non précisée	M
386	380	1,051	1,275	24	38	ACCIDENTS DE CIRCULATION IMPLIQUANT DES VÉHICULES À MOTEUR (E810-E819)		M F
167	173	408	556	12	13	E810	Accident de la circulation par collision entre un véhicule à moteur et un train	M F
2	1	3	4	.	.			
-	1	-	.	.	.			
-	-	-	-	-	-			
-	-	-	2	-	-			
-	-	-	2	-	-			
-	-	-	1	-	-			
-	-	-	1	-	-			
-	-	-	1	-	-			
2	1	3	1	-	-			
-	1	-	-	-	-			
2	1	2	1	-	-			
-	1	-	-	-	-			
-	-	1	-	-	-			
79	115	247	291	5	4			
49	52	105	129	7	3			
2	12	6	1	-	-			
3	1	2	-	-	-			

Table 2. Deaths from each Cause, by Sex and Province

		Canada	Province of residence - Province de résidence				Qué.	Ont.	
			Nfld.	P.E.I.	N.S.	N.B.			
			T.-N.	I.-P.-É.	N.-É.	N.-B.			
Number of deaths									
E810.0	Driver of motor vehicle other than motorcycle	M F	13 4	- -	- -	- -	1 1	1 1	
E810.1	Passenger in motor vehicle other than motorcycle	M F	7 2	- -	- -	- -	3 1	- -	
E810.9	Unspecified person	M F	9 4	- -	1 -	- -	- -	2 1	
E812	Other motor vehicle traffic accident involving collision with another motor vehicle	M F	800 455	8 1	5 2	19 12	4 4	240 138	270 157
E812.0	Driver of motor vehicle other than motorcycle	M F	334 131	1 -	3 2	10 1	1 -	95 43	112 48
E812.1	Passenger in motor vehicle other than motorcycle	M F	148 178	3 1	2 -	- -	1 -	38 47	41 61
E812.2	Motorcyclist	M F	46 3	- -	- -	- -	- -	16 2	18 -
E812.3	Passenger on motorcycle	M F	4 2	- -	- -	- -	- -	3 -	1 1
E812.9	Unspecified person	M F	268 141	4 -	- -	9 11	2 4	88 46	98 47
E813	Motor vehicle traffic accident involving collision with other vehicle	M F	51 15	- 1	1 -	- -	1 -	20 8	15 3
E813.1	Passenger in motor vehicle other than motorcycle	F	1	-	-	-	-	-	-
E813.6	Pedal cyclist	M F	50 13	- 1	1 -	- -	1 -	20 7	14 3
E813.9	Unspecified person	M F	1 1	- -	- -	- -	- -	- 1	1 -
E814	Motor vehicle traffic accident involving collision with pedestrian	M F	228 164	4 2	1 -	10 5	8 5	73 45	64 56
E814.7	Pedestrian	M F	228 164	4 2	1 -	10 5	8 5	73 45	64 56
E815	Other motor vehicle traffic accident involving collision on the highway	M F	241 62	2 -	3 -	15 4	5 1	91 22	86 24
E815.0	Driver of motor vehicle other than motorcycle	M F	109 21	- -	- -	3 2	- -	50 8	37 9
E815.1	Passenger in motor vehicle other than motorcycle	M F	40 24	- -	- -	1 1	1 1	15 9	18 10
E815.2	Motorcyclist	M	26	-	2	4	-	11	4
E815.3	Passenger on motorcycle	M F	3 1	- -	- -	- -	- -	2 -	- -
E815.9	Unspecified person	M F	63 16	2 -	1 -	7 1	4 -	13 5	27 5
E816	Motor vehicle traffic accident due to loss of control, without collision on the highway	M F	390 129	4 1	1 -	18 4	4 1	87 30	88 23
E816.0	Driver of motor vehicle other than motorcycle	M F	186 51	- -	- -	8 -	1 1	44 14	36 9
E816.1	Passenger in motor vehicle other than motorcycle	M F	62 41	1 1	- -	- -	1 -	11 12	10 3
E816.2	Motorcyclist	M	21	-	-	1	-	7	7
E816.3	Passenger on motorcycle	M F	1 1	- -	- -	- -	- -	1 -	- 1
E816.9	Unspecified person	M F	120 36	3 -	1 -	9 4	2 -	24 4	35 10
E817	Noncollision motor vehicle traffic accident while boarding or alighting	M	2	-	-	-	-	-	1
E817.1	Passenger in motor vehicle other than motorcycle	M	1	-	-	-	-	-	1
E817.9	Unspecified person	M	1	-	-	-	-	-	-
E818	Other noncollision motor vehicle traffic accident	M F	35 14	- -	- -	2 -	1 -	3 1	14 8
E818.0	Driver of motor vehicle other than motorcycle	M F	8 1	- -	- -	- -	- -	- -	3 1
E818.1	Passenger in motor vehicle other than motorcycle	M F	6 4	- -	- -	- -	- -	1 -	3 3

Tableau 2. Décès selon la cause, le sexe et la province

Man.	Province of residence - Province de résidence					N.W.T.			
	Sask.	Alta.	B.C.	Yukon	T.N.-O.				
		Alb.	C.-B.						
Nombre de décès									
-	9	2	-	-	-	-	E810.0	Conducteur d'un véhicule à moteur autre qu'un motocycle	M F
1	-	1	-	-	-	-			
-	3	-	1	-	-	-	E810.1	Passager d'un véhicule à moteur autre qu'un motocycle	M F
-	1	-	-	-	-	-			
2	-	4	-	-	-	-	E810.9	Personne non précisée	M F
2	-	1	-	-	-	-			
38	44	88	79	3	2	E812	Autre accident de la circulation par collision entre deux véhicules à moteur	M F	
22	21	42	50	5	1				
13	27	29	41	1	1	E812.0	Conducteur d'un véhicule à moteur autre qu'un motocycle	M F	
2	7	9	17	2	-				
5	11	27	17	2	1	E812.1	Passager d'un véhicule à moteur autre qu'un motocycle	M F	
7	14	24	21	3	-				
1	1	2	8	-	-	E812.2	Conducteur d'un motocycle	M F	
-	-	-	1	-	-				
-	-	-	-	-	-	E812.3	Passager d'un motocycle	M F	
-	-	-	1	-	-				
19	5	30	13	-	-	E812.9	Personne non précisée	M F	
13	-	9	10	-	1				
1	3	3	7	-	-	E813	Accident de la circulation par collision d'un véhicule à moteur avec un autre véhicule	M F	
-	2	1	-	-	-				
-	1	-	-	-	-	E813.1	Passager d'un véhicule à moteur autre qu'un motocycle	F	
1	3	3	7	-	-	E813.6	Cycliste	M F	
-	1	1	-	-	-				
-	-	-	-	-	-	E813.9	Personne non précisée	M F	
-	-	-	-	-	-				
10	11	18	28	-	1	E814	Accident de la circulation par collision entre un véhicule à moteur et un piéton	M F	
9	8	12	22	-	-				
10	11	18	28	-	1	E814.7	Piéton	M F	
9	8	12	22	-	-				
3	7	11	18	-	-	E815	Autre accident de la circulation par collision impliquant un véhicule à moteur	M F	
-	2	4	5	-	-				
1	5	7	6	-	-	E815.0	Conducteur d'un véhicule à moteur autre qu'un motocycle	M F	
-	1	-	1	-	-				
1	1	1	2	-	-	E815.1	Passager d'un véhicule à moteur autre qu'un motocycle	M F	
-	1	2	2	-	-	E815.2	Conducteur d'un motocycle	M	
-	-	-	1	-	-	E815.3	Passager d'un motocycle	M F	
-	-	1	-	-	-				
1	-	1	7	-	-	E815.9	Personne non précisée	M F	
-	-	1	4	-	-				
14	30	66	76	2	-	E816	Accident de la circulation, véhicule à moteur, dû à perte de maîtrise, sans collision	M F	
4	13	18	32	1	2				
6	16	29	45	1	-	E816.0	Conducteur d'un véhicule à moteur autre qu'un motocycle	M F	
-	7	7	12	1	-				
1	11	11	15	1	-	E816.1	Passager d'un véhicule à moteur autre qu'un motocycle	M F	
1	5	6	13	-	-				
1	1	1	3	-	-	E816.2	Conducteur d'un motocycle	M	
-	-	-	-	-	-	E816.3	Passager d'un motocycle	M F	
-	-	-	-	-	-				
6	2	25	13	-	-	E816.9	Personne non précisée	M F	
3	1	5	7	-	2				
-	-	-	1	-	-	E817	Accident de la circulation, véhicule à moteur, montée ou descente des voyageurs, sans collision	M	
-	-	-	-	-	-	E817.1	Passager d'un véhicule à moteur autre qu'un motocycle	M	
-	-	-	1	-	-	E817.9	Personne non précisée	M	
1	-	4	10	-	-	E818	Autre accident de la circulation impliquant un véhicule à moteur, sans collision	M F	
2	-	3	-	-	-				
-	-	-	5	-	-	E818.0	Conducteur d'un véhicule à moteur autre qu'un motocycle	M F	
-	-	-	-	-	-				
1	-	1	1	-	-	E818.1	Passager d'un véhicule à moteur autre qu'un motocycle	M F	
-	-	-	-	-	-				

Table 2. Deaths from each Cause, by Sex and Province

		Canada	Province of residence - Province de résidence					Qué.	Ont.
			Mfld. T.-N.	P.E.I. Î.-P.-É.	N.S. N.-É.	N.B. N.-B.			
Number of deaths									
E818.7 Pedestrian	M	1	-	-	-	-	1	-	
E818.9 Unspecified person	M	20	-	-	2	1	1	8	
	F	9	-	-	-	-	1	4	
E819 Motor vehicle traffic accident of unspecified nature	M	310	7	5	13	46	23	75	
	F	140	2	-	8	19	13	40	
E819.0 Driver of motor vehicle other than motorcycle	M	40	-	-	2	-	1	10	
	F	12	1	-	-	-	-	4	
E819.1 Passenger in motor vehicle other than motorcycle	M	38	3	-	-	-	2	13	
	F	33	1	-	-	-	2	15	
E819.2 Motorcyclist	M	11	-	-	1	1	-	1	
E819.9 Unspecified person	M	221	4	5	10	45	20	51	
	F	95	-	-	8	19	11	21	
MOTOR VEHICLE NONTRAFFIC ACCIDENTS (E820-E825)	M	136	8	1	2	13	28	47	
	F	20	3	1	-	-	3	11	
E820 Nontraffiac accident involving motor-driven snow vehicle	M	78	7	1	2	8	15	27	
	F	8	2	1	-	-	2	3	
E820.0 Driver of motor vehicle other than motorcycle	M	52	6	-	1	4	8	23	
E820.1 Passenger in motor vehicle other than motorcycle	M	2	-	-	-	-	-	1	
	F	2	-	1	-	-	-	1	
E820.2 Motor cyclist	M	1	-	-	-	-	1	-	
E820.7 Pedestrian	M	1	-	-	-	-	-	-	
E820.9 Unspecified person	M	22	1	1	1	4	6	3	
	F	6	2	-	-	-	2	2	
E821 Nontraffiac accident involving other off-road motor vehicle	M	30	1	-	-	4	11	5	
	F	2	1	-	-	-	1	-	
E821.0 Driver of motor vehicle other than motorcycle	M	14	-	-	-	-	5	3	
	F	1	-	-	-	-	1	-	
E821.1 Passenger in motor vehicle other than motorcycle	M	1	-	-	-	-	1	-	
E821.2 Motor cyclist	M	1	-	-	-	-	1	-	
E821.7 Pedestrian	M	3	-	-	-	-	1	1	
E821.9 Unspecified person	M	11	1	-	-	4	3	1	
	F	1	1	-	-	-	-	-	
E822 Other motor vehicle nontraffiac accident involving collision with moving object	M	13	-	-	-	-	1	5	
	F	6	-	-	-	-	-	4	
E822.0 Driver of motor vehicle other than motorcycle	M	1	-	-	-	-	-	1	
	F	1	-	-	-	-	-	-	
E822.7 Pedestrian	M	12	-	-	-	-	1	5	
	F	3	-	-	-	-	-	3	
E822.9 Unspecified person	F	2	-	-	-	-	-	-	
E823 Other motor vehicle nontraffiac accident involving collision with stationary object	M	5	-	-	-	-	-	4	
	F	1	-	-	-	-	-	1	
E823.0 Driver of motor vehicle other than motorcycle	M	1	-	-	-	-	-	1	
E823.1 Passenger in motor vehicle other than motorcycle	M	1	-	-	-	-	-	-	
E823.2 Motor cyclist	M	2	-	-	-	-	-	2	
	F	1	-	-	-	-	-	1	
E823.7 Pedestrian	M	1	-	-	-	-	-	1	
E824 Other motor vehicle nontraffiac accident while boarding and alighting	M	1	-	-	-	-	-	1	
	F	1	-	-	-	-	-	1	
E824.9 Unspecified person	M	1	-	-	-	-	-	1	
	F	1	-	-	-	-	-	1	
E825 Other motor vehicle nontraffiac accident of other and unspecified nature	M	9	-	-	-	1	1	5	
	F	2	-	-	-	-	-	2	
E825.0 Driver of motor vehicle other than motorcycle	M	2	-	-	-	-	-	1	
E825.1 Passenger in motor vehicle other than motorcycle	F	1	-	-	-	-	-	1	
E825.2 Motor cyclist	M	1	-	-	-	-	-	1	

Tableau 2. Décès selon la cause, le sexe et la province

Man.	Province of residence - Province de résidence						
	Sask.	Alta.	B.C.	Yukon	N.W.T.		
		Alb.	C.-B.		T.N.-O.		
Nombre de décès							
-	-	-	-	-	-	E818.7 Piéton	M
1	-	3	4	-	-	E818.9 Personne non précisée	M
1	-	3	-	-	-		F
10	8	51	71	-	1	E819 Accident de la circulation de nature non précisée impliquant un véhicule à moteur	M
9	5	23	20	1	-		F
-	5	6	16	-	-	E819.0 Conducteur d'un véhicule à moteur autre qu'un motocycle	M
-	2	3	2	-	-		F
1	1	7	11	-	-	E819.1 Passager d'un véhicule à moteur autre qu'un motocycle	M
1	3	6	5	-	-		F
-	1	3	4	-	-	E819.2 Conducteur d'un motocycle	M
9	1	35	40	-	1	E819.9 Personne non précisée	M
8	-	14	13	1	-		F
7	10	11	8	-	1	ACCIDENTS DE VÉHICULES À MOTEUR HORS DE LA VOIE PUBLIQUE (E820-E825)	M
1	-	1	-	-	-		F
6	7	3	1	-	1	E820 Accident hors de la voie publique impliquant un véhicule à moteur spécial pour terrain enneigé	M
-	-	-	-	-	-		F
5	3	1	1	-	-	E820.0 Conducteur d'un véhicule à moteur autre qu'un motocycle	M
-	1	-	-	-	-	E820.1 Passager d'un véhicule à moteur autre qu'un motocycle	M
-	-	-	-	-	-		F
-	-	1	-	-	-	E820.2 Conducteur d'un motocycle	M
-	-	-	-	-	-	E820.7 Piéton	M
1	3	1	-	-	1	E820.9 Personne non précisée	M
-	-	-	-	-	-		F
1	2	4	2	-	-	E821 Accident hors de la voie publique impliquant un autre véhicule à moteur tout terrain	M
-	-	-	-	-	-		F
1	-	3	2	-	-	E821.0 Conducteur d'un véhicule à moteur autre qu'un motocycle	M
-	-	-	-	-	-		F
-	-	-	-	-	-	E821.1 Passager d'un véhicule à moteur autre qu'un motocycle	M
-	-	-	-	-	-		F
-	1	-	-	-	-	E821.2 Conducteur d'un motocycle	M
-	-	-	-	-	-	E821.7 Piéton	M
-	1	1	-	-	-	E821.9 Personne non précisée	M
-	-	-	-	-	-		F
1	-	3	4	-	-	E822 Autre accident hors de la voie publique, collision, véhicule à moteur et objet en mouvement	M
-	-	1	-	-	-		F
-	-	2	4	-	-	E822.0 Conducteur d'un véhicule à moteur autre qu'un motocycle	M
-	-	-	-	-	-		F
1	-	1	-	-	-	E822.7 Piéton	M
-	-	-	-	-	-		F
-	-	1	-	-	-	E822.9 Personne non précisée	F
-	-	1	-	-	-	E823 Autre accident hors de la voie publique, collision, véhicule à moteur et objet immobile	M
-	-	-	-	-	-		F
-	-	-	-	-	-	E823.0 Conducteur d'un véhicule à moteur autre qu'un motocycle	M
-	-	1	-	-	-	E823.1 Passager d'un véhicule à moteur autre qu'un motocycle	M
-	-	-	-	-	-		F
-	-	-	-	-	-	E823.2 Conducteur d'un motocycle	M
-	-	-	-	-	-		F
-	-	-	-	-	-	E823.7 Piéton	M
-	-	-	-	-	-	E824 Autre accident de véhicule à moteur hors de la voie publique, montée ou descente des voyageurs	M
-	-	-	-	-	-		F
-	-	-	-	-	-	E824.9 Personne non précisée	M
-	1	-	1	-	-		F
-	-	-	1	-	-	E825 Accident de véhicule à moteur hors de la voie publique de nature autre ou non précisée	M
-	-	-	-	-	-		F
-	-	-	-	-	-	E825.0 Conducteur d'un véhicule à moteur autre qu'un motocycle	M
-	-	-	-	-	-		F
-	-	-	-	-	-	E825.1 Passager d'un véhicule à moteur autre qu'un motocycle	F
-	-	-	-	-	-		F
-	-	-	-	-	-	E825.2 Conducteur d'un motocycle	M

Table 2. Deaths from each Cause, by Sex and Province

		Canada	Province of residence - Province de résidence				Qué.	Ont.
			Nfld. T.-N.	P.E.I. I.-P.-É.	N.S. N.-É.	N.B. N.-B.		
Number of deaths								
E825.7 Pedestrian	M	2	-	-	-	-	1	
E825.9 Unspecified person	M	4	-	-	-	1	2	
	F	1	-	-	-	-	1	
OTHER ROAD VEHICLE ACCIDENTS (E826-E829)	M	12	:	:	1	5	4	
	F	5	:	:	:	1	1	
E826 Pedal cycle accident	M	11	-	-	1	5	3	
	F	2	-	-	-	1	-	
E826.0 Pedestrian	F	1	-	-	-	1	-	
E826.1 Pedal cyclist	M	10	-	-	-	5	3	
	F	1	-	-	-	-	-	
E826.8 Other specified person	M	1	-	-	1	-	-	
E828 Accident involving animal being ridden	M	1	-	-	-	-	1	
	F	3	-	-	-	-	1	
E828.2 Rider of animal	M	1	-	-	-	-	1	
	F	3	-	-	-	-	1	
WATER TRANSPORT ACCIDENTS (E830-838)	M	104	2	1	4	32	34	
	F	5	:	:	:	3	1	
E830 Accident to watercraft causing submersion	M	55	-	-	1	22	16	
	F	2	-	-	-	1	1	
E830.0 Occupant of small boat, unpowered	M	28	-	-	-	8	15	
	F	1	-	-	-	-	1	
E830.1 Occupant of small boat, powered	M	4	-	-	-	1	-	
E830.2 Occupant of other watercraft - crew	M	2	-	-	-	2	-	
E830.9 Unspecified person	M	21	-	-	1	11	1	
	F	1	-	-	1	1	-	
E831 Accident to watercraft causing other injury	M	3	-	-	-	2	-	
	F	2	-	-	-	2	-	
E831.1 Occupant of small boat, powered	M	2	-	-	-	1	-	
	F	2	-	-	-	2	-	
E831.9 Unspecified person	M	1	-	-	-	1	-	
E832 Other accidental submersion or drowning in water transport accident	M	37	2	1	1	8	17	
E832.0 Occupant of small boat, unpowered	M	21	1	-	-	1	15	
E832.1 Occupant of small boat, powered	M	5	-	-	1	-	2	
E832.8 Other specified person	M	1	-	-	-	1	-	
E832.9 Unspecified person	M	10	1	1	-	6	-	
E838 Other and unspecified water transport accident	M	9	-	-	2	2	1	
	F	1	-	-	-	-	-	
E838.0 Occupant of small boat, unpowered	M	1	-	-	-	-	1	
E838.1 Occupant of small boat powered	M	1	-	-	-	-	-	
	F	1	-	-	-	-	-	
E838.2 Occupant of other watercraft - crew	M	1	-	-	1	-	-	
E838.9 Unspecified person	M	6	-	-	1	2	-	
AIR AND SPACE TRANSPORT ACCIDENTS (E840-E845)	M	87	:	:	3	3	24	
	F	9	:	:	:	1	2	
E840 Accident to powered aircraft at takeoff or landing	M	9	-	-	1	2	1	
E840.3 Other occupant of commercial aircraft in surface to surface transport	M	4	-	-	-	1	-	
E840.5 Occupant of other powered aircraft	M	5	-	-	1	1	1	
E841 Accident to powered aircraft, other and unspecified	M	78	-	-	2	1	23	
	F	8	-	-	-	1	1	
E841.2 Crew of commercial aircraft in surface to surface transport	M	16	-	-	-	-	7	
E841.3 Other occupant of commercial aircraft in surface to surface transport	M	42	-	-	-	-	13	
	F	7	-	-	-	-	1	
E841.5 Occupant of other powered aircraft	M	18	-	-	2	7	3	
	F	1	-	-	-	1	-	

Tableau 2. Décès selon la cause, le sexe et la province

Man.	Province of residence - Province de résidence					T.N.-O.			
	Sask.	Alta.	B.C.	Yukon	N.W.T.				
		Alb.	C.-B.						
		Nombre de décès							
-	1	-	-	-	-	-	E825.7 Piéton	M	
-	-	-	-	-	-	-	E825.9 Personne non précisée	M F	
.	1	.	1	.	.	.	AUTRES ACCIDENTS DE VÉHICULES ROUTIERS (E826-E829)	M F	
-	1	-	1	-	-	-	E826 Accident de cycle à pédales	M F	
-	-	-	1	-	-	-	E826.0 Piéton	F	
-	1	-	1	-	-	-	E826.1 Cycliste	M F	
-	-	-	-	-	-	-	E826.8 Autre personne précisée	M	
-	-	-	1	-	-	-	E828 Accident impliquant une monture	M F	
-	-	1	1	-	-	-	E828.2 Personne montant un animal	M F	
1	1	5	18	2	1		ACCIDENTS DE TRANSPORT PAR EAU (E830-E838)	M F	
-	-	4	9	1	1	-	E830 Accident de bateau entraînant la submersion	M F	
-	-	-	4	1	-	-	E830.0 Occupant d'une petite embarcation sans moteur	M F	
-	-	-	3	-	-	-	E830.1 Occupant d'une petite embarcation à moteur	M	
-	-	-	-	-	-	-	E830.2 Occupant d'une autre embarcation - membre de l'équipage	M	
-	-	4	2	-	1	-	E830.9 Personne non précisée	M F	
-	-	-	1	-	-	-	E831 Accident de bateau provoquant d'autres traumatismes	M F	
-	-	-	1	-	-	-	E831.1 Occupant d'une petite embarcation à moteur	M F	
-	-	-	-	-	-	-	E831.9 Personne non précisée	M	
1	1	-	5	1	-	-	E832 Autre submersion ou noyade accidentelle au cours d'accident de transport par eau	M	
1	1	-	2	-	-	-	E832.0 Occupant d'une petite embarcation sans moteur	M	
-	-	-	2	-	-	-	E832.1 Occupant d'une petite embarcation à moteur	M	
-	-	-	-	-	-	-	E832.8 Autre personne précisée	M	
-	-	-	1	1	-	-	E832.9 Personne non précisée	M	
-	-	1	3	-	-	-	E838 Accident de transport par eau autre ou non précisé	M F	
-	-	1	-	-	-	-	E838.0 Occupant d'une petite embarcation sans moteur	M	
-	-	1	-	-	-	-	E838.1 Occupant d'une petite embarcation à moteur	M F	
-	-	-	-	-	-	-	E838.2 Occupant d'une autre embarcation - membre de l'équipage	M	
-	-	-	3	-	-	-	E838.9 Personne non précisée	M	
9	2	13	23	1	1		ACCIDENTS DE TRANSPORT AÉRIEN OU DE VOL SPATIAL (E840-E845)	M F	
1	1	1	2	-	-	-	E840 Accident d'aéronef à moteur, au décollage ou à l'atterrissage	M	
1	1	1	-	-	-	-	E840.3 Autres occupants d'un aéronef commercial employé pour le transport de surface à surface	M	
-	-	-	2	-	-	-	E840.5 Occupant d'un autre aéronef à moteur	M	
8	1	12	21	1	1	-	E841 Accident d'aéronef à moteur, autre ou non précisé	M F	
1	-	3	4	-	1	-	E841.2 Équipage d'un aéronef commercial employé pour le transport de surface à surface	M	
5	1	6	16	1	-	-	E841.3 Autres occupants d'un aéronef commercial employé pour le transport de surface à surface	M F	
2	-	3	1	-	-	-	E841.5 Occupant d'un autre aéronef à moteur	M F	

Table 2. Deaths from each Cause, by Sex and Province

		Canada	Province of residence - Province de résidence				Qué.	Ont.
			Nfld. T.-N.	P.E.I. I.-P.-É.	N.S. N.-É.	N.B. N.-B.		
Number of deaths								
E841.9 Other person	M	2	-	-	-	1	1	-
E844 Other specified air transport accidents	F	1	-	-	-	-	-	1
E844.7 Parachutist (military) (other)	F	1	-	-	-	-	-	1
VEHICLE ACCIDENTS NOT ELSEWHERE CLASSIFIABLE (E846-E848)	M	1	-	-	-	-	-	-
E847 Accidents involving cable cars not running on rails	M	1	-	-	-	-	-	-
ACCIDENTAL POISONING, DRUGS, MEDICAMENTS, BIOLOGICALS (E850-E858)	M	395	1	2	5	3	48	104
	F	186	-	1	2	1	26	67
E850 Accidental poisoning by analgesics, antipyretics, antirheumatics	M	140	-	-	1	-	9	39
	F	40	-	-	-	-	6	16
E850.0 Opiates and related narcotics	M	123	-	-	-	-	9	33
	F	24	-	-	-	-	3	10
E850.1 Salicylates	M	6	-	-	1	-	-	2
	F	7	-	-	-	-	2	3
E850.2 Aromatic analgesics, NEC	M	3	-	-	-	-	-	1
	F	7	-	-	-	-	1	1
E850.5 Other non-narcotic analgesics	M	3	-	-	-	-	-	-
	F	1	-	-	-	-	-	1
E850.8 Other	M	5	-	-	-	-	-	3
	F	1	-	-	-	-	-	1
E851 Accidental poisoning by barbiturates	M	1	-	-	-	-	-	1
	F	1	-	-	-	-	-	-
E852 Accidental poisoning by other sedatives and hypnotics	M	6	-	-	-	-	-	3
	F	1	-	-	-	-	-	1
E852.0 Chloral hydrate group	M	1	-	-	-	-	-	-
	F	1	-	-	-	-	-	1
E852.8 Other	M	3	-	-	-	-	-	2
E852.9 Unspecified	M	2	-	-	-	-	-	1
E853 Accidental poisoning by other tranquillizers	M	4	-	-	-	-	-	4
	F	8	-	-	-	-	1	1
E853.0 Phenothiazine-based tranquillizers	M	2	-	-	-	-	-	2
	F	2	-	-	-	-	-	1
E853.2 Benzodiazepine based	M	2	-	-	-	-	-	2
	F	5	-	-	-	-	1	-
E853.8 Other	F	1	-	-	-	-	-	-
E854 Accidental poisoning by other psychotropic agents	M	14	-	1	-	-	-	9
	F	19	-	-	1	-	1	5
E854.0 Antidepressants	M	12	-	1	-	-	-	8
	F	19	-	-	1	-	1	5
E854.1 Psychodysleptics	M	1	-	-	-	-	-	-
E854.2 Psychostimulants	M	1	-	-	-	-	-	1
E855 Accidental poisoning by other drugs acting on central and autonomic nervous systems	M	66	-	-	-	2	15	14
	F	14	-	-	-	-	5	2
E855.0 Anticovulsant and anti-Parkinsonism drugs	M	1	-	-	-	-	-	1
	F	1	-	-	-	-	-	-
E855.2 Local anaesthetics	M	65	-	-	-	2	15	13
	F	13	-	-	-	-	5	2
E856 Accidental poisoning by antibiotics	F	2	-	-	-	-	-	2
E858 Accidental poisoning by other drugs	M	164	1	1	4	1	24	34
	F	101	-	1	1	1	13	40
E858.0 Hormones and synthetic substitutes	M	1	-	-	-	-	-	1
	F	2	-	-	-	-	1	-
E858.1 Systemic agents	M	2	-	-	-	-	-	1
	F	4	-	-	-	-	-	2
E858.3 Agents affecting cardiovascular system	M	8	-	-	-	-	-	7
	F	13	-	-	1	1	-	9
E858.5 Water, mineral and uric acid metabolism drugs	M	1	-	-	1	-	-	-
E858.6 Agents acting on the smooth and skeletal muscles and respiratory system	M	2	-	-	-	-	-	1
	F	2	-	-	-	-	-	2

Tableau 2. Décès selon la cause, le sexe et la province

Man.	Province of residence - Province de résidence					T.N.-O.		
	Sask.	Alta.	B.C.	Yukon	N.W.T.			
Nombre de décès								
-	-	-	-	-	-	-	E841.9 Autre personne	M
-	-	-	-	-	-	-	E844 Autre accident de transport aérien précisé	F
-	-	-	-	-	-	-	E844.7 Parachutiste (militaire) (autre)	F
-	-	-	1	-	-	-	ACCIDENTS NON CLASSÉS AILLEURS IMPLIQUANT DES VÉHICULES (E846-E848)	M
-	-	-	1	-	-	-	E847 Accidents impliquant des véhicules circulant sur câbles, sans rails	M
1	11	54	162	3	1	-	INTOXICATION ACCIDENTELLE PAR MÉDICAMENTS ET BIOLOGIQUES (E850-E858)	M
1	9	40	39	-	-	-	E850 Intoxication accidentelle par analgésiques, antipyrétiques, antirhumatismaux	F
-	3	13	73	2	-	-	E850.0 Opiacés et autres narcotiques similaires	M
-	2	7	9	-	-	-	E850.1 Salicylates	F
-	3	8	68	2	-	-	E850.2 Analgésiques aromatiques, NCA	M
-	-	5	6	-	-	-	E850.5 Autres analgésiques non narcotiques	F
-	-	1	2	-	-	-	E850.8 Autres	M
-	1	1	-	-	-	-	E851 Intoxication accidentelle par barbituriques	F
-	1	1	2	-	-	-	E852 Intoxication accidentelle par autres sédatifs et hypnotiques	M
-	-	3	-	-	-	-	E852.0 Groupe de l'hydrate de chloral	F
-	-	1	1	-	-	-	E852.8 Autres	M
-	1	-	-	-	-	-	E852.9 Non précisés	F
-	-	-	3	3	-	-	E853 Intoxication accidentelle par tranquillisants	M
-	-	-	-	1	-	-	E853.0 Tranquillisants phénotiaziniques	F
-	-	-	-	-	-	-	E853.2 Tranquillisants dérivés des benzodiazépines	M
-	-	3	1	-	-	-	E853.8 Autres	F
-	1	1	2	-	-	-	E854 Intoxication accidentelle par d'autres psychotropes	M
-	4	4	4	-	-	-	E854.0 Antidépresseurs	F
-	-	1	2	-	-	-	E854.1 Psychodysléptiques	M
-	1	-	-	-	-	-	E854.2 Psychostimulants	F
-	-	-	-	-	-	-	E855 Intoxication accidentelle, autres médicaments agissant sur SNC et système nerveux végétatif	M
-	2	3	30	-	-	-	E855.0 Anticonvulsivants et antiparkinsoniens	F
-	-	-	1	-	-	-	E855.2 Anesthésiques locaux	M
-	-	-	6	-	-	-	E856 Intoxication accidentelle par antibiotiques	F
1	4	37	55	1	1	-	E858 Intoxication accidentelle par d'autres médicaments	M
1	2	26	16	-	-	-	E858.0 Hormones et succédanés synthétiques	F
-	-	-	1	-	-	-	E858.1 Produits d'action générale prédominante	M
-	-	1	1	-	-	-	E858.3 Produits agissant sur l'appareil cardio-vasculaire	F
1	1	1	-	-	-	-	E858.5 Médicaments intervenant dans le métabolisme de l'eau, des minéraux et de l'acide urique	M
-	-	-	-	-	-	-	E858.6 Produits agissant sur les muscles ainsi que sur l'appareil respiratoire	F
-	-	-	1	-	-	-		M

Table 2. Deaths from each Cause, by Sex and Province

		Canada	Province of residence - Province de résidence				Qué.	Ont.
			Nfld. T.-N.	P.E.I. Î.-P.-É.	N.S. N.-É.	N.B. N.-B.		
Number of deaths								
E858.7 Agents affecting skin and mucous membrane, ophthalmological, otorhinolaryngological and dental drugs	M	2	-	-	-	-	1	1
E858.8 Other	M	82	1	-	1	-	-	8
	F	33	-	1	-	-	-	10
E858.9 Unspecified	M	66	-	1	2	1	23	15
	F	47	-	-	-	-	12	17
ACCIDENTAL POISONING BY OTHER SUBSTANCES (E860-E869)	M	125	2	3	4	22	45	
	F	38	1	1	1	8	10	
E860 Accidental poisoning by alcohol, NEC	M	51	-	-	1	1	3	24
	F	24	-	-	-	-	1	5
E860.0 Alcoholic beverages	M	2	-	-	-	-	-	2
E860.1 Other and unspecified ethyl alcohol and its products	M	15	-	-	-	-	2	7
	F	7	-	-	-	-	1	2
E860.2 Methyl alcohol	M	7	-	-	1	1	1	4
	F	6	-	-	-	-	-	1
E860.3 Isopropyl alcohol	M	1	-	-	-	-	-	-
E860.8 Other	M	1	-	-	-	-	-	1
E860.9 Unspecified	M	25	-	-	-	-	-	10
	F	11	-	-	-	-	-	2
E862 Accidental poisoning by petroleum products, other solvents and their vapours, NEC	M	4	-	-	-	-	1	1
	F	1	-	-	-	-	-	1
E862.1 Petroleum fuels and cleaners	M	1	-	-	-	-	-	-
E862.4 Other solvents	M	3	-	-	-	-	1	1
	F	1	-	-	-	-	-	1
E863 Accidental poisoning by agricultural and horticultural chemical and pharmaceutical preparations	F	1	-	-	-	-	-	1
E863.4 Other and unspecified insecticides	F	1	-	-	-	-	-	1
E865 Accidental poisoning from foodstuffs and poisonous plants	M	2	-	-	-	-	2	-
	F	4	-	-	-	-	3	-
E865.5 Mushrooms and other fungi	F	1	-	-	-	-	-	-
E865.8 Other food	F	1	-	-	-	-	1	-
E865.9 Unspecified	M	2	-	-	-	-	2	-
	F	2	-	-	-	-	-	-
E866 Accidental poisoning by other and unspecified solid and liquid substances	M	6	-	-	-	-	4	1
	F	2	-	-	-	-	-	2
E866.4 Other metals and their compounds and fumes	M	5	-	-	-	-	4	1
	F	2	-	-	-	-	-	2
E866.9 Unspecified	M	1	-	-	-	-	-	-
E868 Accidental poisoning by other utility gas and other carbon monoxide	M	55	-	2	1	2	10	18
	F	5	-	-	-	-	4	-
E868.0 Liquefied petroleum gas distributed in mobile containers	M	9	-	-	-	-	2	4
	F	2	-	-	-	-	2	-
E868.1 Other and unspecified utility gas	M	1	-	-	-	-	-	1
E868.2 Motor vehicle exhaust gas	M	29	-	-	1	-	2	8
	F	1	-	-	-	-	-	-
E868.3 Carbon monoxide from incomplete combustion of other domestic fuels	M	1	-	-	-	-	-	-
	F	1	-	-	-	-	1	-
E868.8 Carbon monoxide from other sources	M	2	-	-	-	-	-	2
E868.9 Unspecified carbon monoxide	M	13	-	2	-	2	6	3
	F	1	-	-	-	-	1	-
E869 Accidental poisoning by other gases and vapours	M	7	-	-	1	1	2	1
	F	1	-	-	-	-	-	1
E869.0 Nitrogen oxides	M	1	-	-	-	-	1	-
E869.8 Other specified gases and vapours	M	4	-	-	1	1	-	1
	F	1	-	-	-	-	-	1
E869.9 Unspecified gases and vapours	M	2	-	-	-	-	1	-

Tableau 2. Décès selon la cause, le sexe et la province

Man.	Province of residence - Province de résidence					T.N.-O.		
	Sask.	Alta.	B.C.	Yukon	N.W.T.			
		Alb.	C.-B.					
Nombre de décès								
-	-	-	-	-	-	-	E858.7 Produits agissant sur peau et médicaments ophtalmologiques, oto-rhino-laryngologiques et dentaires	M
-	2	26	42	1	1	-	E858.8 Autres	M
-	1	9	12	-	-	-		F
-	2	11	11	-	-	-	E858.9 Non précisés	M
1	-	15	2	-	-	-		F
5	9	12	23	-	-	-	INTOXICATION ACCIDENTELLE D'AUTRES SUBSTANCES (E860-E869)	M
1	3	6	10	-	-	-		F
2	1	4	15	-	-	-	E860 Intoxication accidentelle par l'alcool, NCA	M
-	3	6	9	-	-	-		F
-	-	-	-	-	-	-	E860.0 Boissons alcooliques	M
2	-	2	2	-	-	-	E860.1 Alcool éthylique de type autre ou non précisé, et ses dérivés	M
-	1	1	2	-	-	-		F
-	-	-	-	-	-	-	E860.2 Alcool méthylique	M
-	1	3	1	-	-	-		F
-	-	-	1	-	-	-	E860.3 Alcool isopropylique	M
-	-	-	-	-	-	-	E860.8 Autres	M
-	1	2	12	-	-	-	E860.9 Non précisé	M
-	1	2	6	-	-	-		F
-	-	-	-	-	-	-	E862 Intoxication accidentelle par produits pétroliers, autres solvants et leurs émanations, NCA	M
-	1	1	-	-	-	-		F
-	-	-	-	-	-	-	E862.1 Carburants et solvants des graisses dérivés du pétrole	M
-	-	1	-	-	-	-	E862.4 Autres solvants	M
-	-	-	-	-	-	-		F
-	-	-	-	-	-	-	E863 Intoxication accidentelle, préparations chimiques et pharmaceutiques à usage agricole et horticole	F
-	-	-	-	-	-	-	E863.4 Insecticides autres et non précisés	F
-	-	-	1	-	-	-	E865 Intoxication accidentelle par ingestion de substances alimentaires nocives et plantes vénéneuses	M
-	-	-	-	-	-	-		F
-	-	-	1	-	-	-	E865.5 Champignons	F
-	-	-	-	-	-	-	E865.8 Autres aliments	F
-	-	-	-	-	-	-	E865.9 Non précisées	M
-	-	-	-	-	-	-		F
-	1	-	-	-	-	-	E866 Intoxication accidentelle par substances solides et liquides, autres et non précisées	M
-	-	-	-	-	-	-		F
-	-	-	-	-	-	-	E866.4 Autres métaux et leurs composés et fumées	M
-	1	-	-	-	-	-		F
-	-	-	-	-	-	-	E866.9 Non précisées	M
3	4	7	8	-	-	-	E868 Intoxication accidentelle par d'autres gaz utilitaires ou oxyde de carbone d'autre origine	M
1	-	-	-	-	-	-		F
-	-	3	-	-	-	-	E868.0 Gaz de pétrole liquéfiés distribués en récipients mobiles	M
-	-	-	-	-	-	-		F
-	-	-	-	-	-	-	E868.1 Gaz utilitaires autres et non précisés	M
3	4	3	8	-	-	-	E868.2 Gaz d'échappement de véhicules à moteur	M
1	-	-	-	-	-	-		F
-	-	1	-	-	-	-	E868.3 Oxyde de carbone provenant de la combustion incomplète d'autres produits à usage domestique	M
-	-	-	-	-	-	-		F
-	-	-	-	-	-	-	E868.8 Oxyde de carbone d'autres sources	M
-	-	-	-	-	-	-	E868.9 Oxyde de carbone d'origine non précisée	M
-	-	-	-	-	-	-		F
-	2	-	-	-	-	-	E869 Intoxication accidentelle par d'autres gaz ou fumées	M
-	-	-	-	-	-	-		F
-	-	-	-	-	-	-	E869.0 Oxydes d'azote	M
-	1	-	-	-	-	-	E869.8 Autres gaz et fumées précisés	M
-	-	-	-	-	-	-		F
-	1	-	-	-	-	-	E869.9 Gaz et fumées non précisés	M

Table 2. Deaths from each Cause, by Sex and Province

		Canada	Province of residence - Province de résidence				Qué.	Ont.
			Nfld. T.-N.	P.E.I. Î.-P.-É.	N.S. N.-É.	N.B. N.-B.		
Number of deaths								
MISADVENTURES TO PATIENTS DURING SURGICAL AND MEDICAL CARE (E870-E876)	M	18	-	-	-	-	1	13
	F	25	1	-	1	-	4	9
E870 Accidental cut, puncture, perforation or haemorrhage during medical care	M	13	-	-	-	-	1	9
	F	17	1	-	1	-	-	6
E870.0 Surgical operation	M	4	-	-	-	-	-	3
	F	4	-	-	-	-	-	2
E870.4 Endoscopic examination	M	2	-	-	-	-	-	2
	F	1	-	-	-	-	-	-
E870.5 Aspiration of fluid or tissue, puncture and catheterization	M	2	-	-	-	-	-	2
	F	3	-	-	1	-	-	1
E870.6 Heart catheterization	F	3	-	-	-	-	-	1
E870.7 Administration of enema	F	1	-	-	-	-	-	1
E870.8 Other	M	3	-	-	-	-	-	2
	F	3	1	-	-	-	-	-
E870.9 Unspecified	M	2	-	-	-	-	1	-
	F	2	-	-	-	-	-	1
E872 Failure of sterile precautions during procedure	F	3	-	-	-	-	3	-
E872.5 Aspiration of fluid or tissue, puncture and catheterization	M	2	-	-	-	-	2	-
	F	1	-	-	-	-	1	-
E873 Failure in dosage	F	2	-	-	-	-	1	1
E873.8 Other	F	2	-	-	-	-	1	1
E876 Other and unspecified misadventures during medical care	M	5	-	-	-	-	-	4
	F	3	-	-	-	-	-	2
E876.3 Endotracheal tube wrongly placed during anaesthetic procedure	F	2	-	-	-	-	-	2
E876.8 Other specified misadventures	M	5	-	-	-	-	-	4
	F	1	-	-	-	-	-	-
COMPLICATION OF MEDICAL PROCEDURES WITHOUT MENTION OF MISADVENTURE (E878-E879)	M	70	3	1	3	4	4	33
	F	71	4	-	5	3	7	25
E878 Surgical procedures as cause of abnormal reaction or later complication, no misadventure during operation	M	60	3	1	3	4	4	28
	F	61	4	-	5	3	6	19
E878.0 Surgical operation with transplant of whole organ	M	4	1	-	-	-	3	-
	F	1	-	-	-	-	-	-
E878.1 Surgical operation with implant of artificial internal device	M	11	-	-	-	1	1	4
	F	18	1	-	2	-	5	3
E878.2 Surgical operation with anastomosis, bypass or graft, with natural or artificial tissues as implant	M	5	-	-	-	-	-	3
	F	6	1	-	-	-	1	3
E878.3 Surgical operation with formation of external stoma	M	2	-	-	-	-	-	2
	F	1	-	-	-	-	-	-
E878.4 Other restorative surgery	M	5	1	-	1	-	-	-
	F	6	-	-	-	1	-	1
E878.5 Amputation of limb(s)	M	9	1	-	-	1	-	4
	F	7	1	-	1	-	-	3
E878.6 Removal of other organ (partial) (total)	M	5	-	-	1	-	-	1
	F	3	-	-	-	-	-	3
E878.8 Other	M	10	-	-	-	1	-	9
	F	7	-	-	1	-	-	4
E878.9 Unspecified	M	9	-	1	1	1	-	5
	F	12	1	-	1	2	-	2
E879 Other procedures, no misadventure during procedure, as cause of abnormal reaction or later complication	M	10	-	-	-	-	-	5
	F	10	-	-	-	-	1	6
E879.0 Cardiac catheterization	F	2	-	-	-	-	-	-
E879.1 Kidney dialysis	M	2	-	-	-	-	-	1
E879.2 Radiological procedure and radiotherapy	F	2	-	-	-	-	-	2
E879.6 Urinary catheterization	F	2	-	-	-	-	-	1
E879.8 Other	M	7	-	-	-	-	-	3
	F	3	-	-	-	-	-	3

Tableau 2. Décès selon la cause, le sexe et la province

Man.	Province of residence - Province de résidence						
	Sask.	Alta.	B.C.	Yukon	N.W.T.		
		Alb.	C.-B.		T.N.-O.		
Nombre de décès							
1	1	2	-	-	-	MÉSAAVENTURES SURVENANT AU COURS D'ACTES MÉDICAUX ET CHIRURGICAUX (E870-E876)	M
2	1	4	3	-	-		F
1	-	2	-	-	-	E870 Coupure, piqûre, perforation ou hémorragie accidentelles au cours d'actes médicaux	M
2	1	4	2	-	-		F
-	-	1	-	-	-	E870.0 Intervention chirurgicale	M
-	-	1	1	-	-		F
-	-	-	-	-	-	E870.4 Endoscopie	M
-	-	-	1	-	-		F
-	-	-	-	-	-	E870.5 Aspiration de liquides ou de tissus, ponctions et cathétérismes	M
-	-	1	-	-	-		F
1	-	1	-	-	-	E870.6 Cathétérisme cardiaque	F
-	-	-	-	-	-	E870.7 Lavement	F
-	-	1	-	-	-	E870.8 Autre intervention	M
1	-	1	-	-	-		F
1	-	-	-	-	-	E870.9 Acte non précisé	M
-	1	-	-	-	-		F
-	-	-	-	-	-	E872 Asepsie insuffisante au cours des interventions	F
-	-	-	-	-	-	E872.5 Aspiration de liquides ou de tissus, ponctions et cathétérismes	F
-	-	-	-	-	-	E872.8 Autre intervention	F
-	-	-	-	-	-	E873 Erreur de dosage	F
-	-	-	-	-	-	E873.8 Autre	F
-	1	-	-	-	-	E876 Autres accidents et complications non précisés survenant au cours des soins médicaux	M
-	-	-	1	-	-		F
-	-	-	-	-	-	E876.3 Malposition de canule pour intubation endotrachéale au cours d'une anesthésie	F
-	1	-	-	-	-	E876.8 Autres accidents précisés	M
-	-	-	1	-	-		F
1	3	5	13	-	-	COMPLICATION D'ACTES MÉDICAUX SANS MENTION DE L'INTERVENTION (E878-E879)	M
-	6	8	13	-	-		F
1	2	3	11	-	-	E878 Intervention chirurgicale responsable de réactions anormales ou complications, sans incident	M
-	6	7	11	-	-		F
-	-	-	-	-	-	E878.0 Intervention chirurgicale avec transplantation d'un organe entier	M
-	-	-	1	-	-		F
-	1	2	2	-	-	E878.1 Intervention chirurgicale avec implanation d'une prothèse interne	M
-	2	1	4	-	-		F
-	-	1	1	-	-	E878.2 Intervention chirurgicale avec anastomose, pontage ou greffe de tissus naturels ou artificiels	M
-	-	-	1	-	-		F
-	-	1	-	-	-	E878.3 Intervention chirurgicale avec abouchement externe	M
-	1	-	2	-	-		F
-	3	1	-	-	-	E878.4 Autre intervention de chirurgie réparatrice	M
1	-	-	2	-	-		F
-	-	-	2	-	-	E878.5 Amputation de membre(s)	M
-	-	-	3	-	-		F
-	-	-	-	-	-	E878.6 Ablation d'un autre organe (partielle) (totale)	M
-	-	-	-	-	-		F
-	-	1	1	-	-	E878.8 Autre	M
-	-	-	-	-	-		F
-	-	-	1	-	-	E878.9 Non précisée	M
-	1	3	2	-	-		F
-	1	2	2	-	-	E879 Autres interventions responsables de réactions anormales ou complications, sans incident	M
-	-	1	2	-	-		F
-	-	1	1	-	-	E879.0 Cathétérisme cardiaque	F
-	1	-	-	-	-	E879.1 Dialyse rénale	M
-	-	-	-	-	-	E879.2 Radiologie	F
-	-	-	1	-	-	E879.6 Cathétérisme urinaire	F
-	-	2	2	-	-	E879.8 Autres	M
-	-	-	-	-	-		F

Table 2. Deaths from each Cause, by Sex and Province

		Canada	Province of residence - Province de résidence				Qué.	Ont.
			Nfld.	P.E.I.	N.S.	N.B.		
			T.-N.	Î.-P.-É.	N.-É.	N.-B.		
Number of deaths								
E879.9 Unspecified	M	1	-	-	-	-	1	
	F	1	-	-	-	1	-	
ACCIDENTAL FALLS (E880-E888)	M	1,063	18	4	50	37	230	423
	F	1,369	14	7	45	33	295	623
E880 Fall on or from stairs or steps	M	100	4	-	8	1	21	45
	F	55	-	-	1	-	9	34
E880.0 Escalator	F	1	-	-	-	-	-	1
E880.9 Other stairs or steps	M	100	4	-	8	1	21	45
	F	54	-	-	1	-	9	33
E881 Fall on or from ladders or scaffolding	M	34	-	-	2	-	12	15
	F	1	-	-	-	-	-	1
E881.0 Fall from ladder	M	24	-	-	2	-	6	12
	F	1	-	-	-	-	-	1
E881.1 Fall from scaffolding	M	10	-	-	-	-	6	3
E882 Fall from or out of building or other structure	M	52	1	-	4	3	19	15
	F	8	-	-	-	-	3	3
E883 Fall into hole or other opening in surface	M	9	-	-	1	-	5	1
	F	3	-	-	-	-	-	-
E883.0 Accident from diving or jumping into water	M	5	-	-	-	-	3	-
	F	3	-	-	-	-	-	-
E883.1 Accidental fall into well	M	1	-	-	-	-	1	-
E883.9 Fall into other hole or other opening in surface	M	3	-	-	1	-	1	1
E884 Other fall from one level to another	M	81	1	-	7	3	6	28
	F	76	-	-	7	1	-	40
E884.1 Fall from cliff	M	15	1	-	1	1	2	4
	F	3	-	-	-	-	-	1
E884.2 Fall from chair or bed	M	31	-	-	5	-	3	13
	F	50	-	-	7	1	-	25
E884.9 Other fall from one level to another	M	35	-	-	1	2	1	11
	F	23	-	-	-	-	-	14
E885 Fall on same level from slipping, tripping or stumbling	M	60	-	-	3	-	24	25
	F	71	2	-	7	-	27	27
E886 Fall on same level from collision, pushing or shoving, by or with other person	M	5	-	-	-	-	1	1
E886.0 In sports	M	4	-	-	-	-	1	-
E886.9 Other and unspecified	M	1	-	-	-	-	-	1
E887 Fracture, cause unspecified	M	386	9	4	2	22	140	133
	F	762	10	5	5	27	253	307
E888 Other and unspecified fall	M	336	3	-	23	8	2	160
	F	393	2	2	25	5	3	211
ACCIDENTS CAUSED BY FIRE AND FLAMES (E890-E899)	M	179	5	2	10	2	45	52
	F	104	1	-	3	3	26	36
E890 Conflagration in private dwelling	M	147	5	1	8	1	36	44
	F	81	1	-	3	3	22	29
E890.2 Other smoke and fumes from conflagration	M	115	4	-	5	1	30	38
	F	63	1	-	3	3	18	18
E890.3 Burning caused by conflagration	M	27	1	1	2	-	6	6
	F	18	-	-	-	-	4	11
E890.9 Unspecified	M	5	-	-	1	-	-	-
E891 Conflagration in other and unspecified building or structure	M	4	-	-	1	-	1	-
	F	3	-	-	-	-	-	2
E891.2 Other smoke and fumes from conflagration	M	1	-	-	-	-	-	-
	F	3	-	-	-	-	-	2
E891.3 Burning caused by conflagration	M	2	-	-	1	-	1	-
E891.9 Unspecified	M	1	-	-	-	-	-	-
E892 Conflagration not in building or structure	M	6	-	1	-	-	1	1
	F	1	-	-	-	-	-	-
E893 Accident caused by ignition of clothing	M	9	-	-	-	-	6	2
	F	10	-	-	-	-	3	4
E893.0 From controlled fire in private dwelling	M	1	-	-	-	-	-	4
	F	6	-	-	-	-	-	-
E893.1 From controlled fire in other building or structure	F	1	-	-	-	-	-	-
E893.8 From other sources	M	8	-	-	-	-	6	2
	F	3	-	-	-	-	3	-

Tableau 2. Décès selon la cause, le sexe et la province

Man.	Province of residence - Province de résidence						
	Sask.	Alta.	B.C.	Yukon	N.W.T.		
		Alb.	C.-B.		T.N.-O.		
Nombre de décès							
-	-	-	-	-	-	E879.9 Non précisées	M F
54	31	69	145	-	2	CHUTES ACCIDENTELLES (E880-E888)	M F
67	45	76	163	-	1	E880 Chute dans ou d'un escalier	M F
4	6	7	4	-	-	E880.0 Escalier roulant	F
2	2	3	4	-	-	E880.9 Autres escaliers ou marches	M F
-	-	-	-	-	-	E881 Chute sur ou d'une échelle ou d'un échafaudage	M F
4	6	7	4	-	-	E881.0 Chute d'une échelle	M F
2	2	3	4	-	-	E881.1 Chute d'un échafaudage	M
1	3	1	-	-	-	E882 Chute du haut d'un bâtiment ou autre ouvrage	M F
-	-	-	-	-	-	E883 Chute dans un trou ou autre ouverture de niveau	M F
1	2	1	-	-	-	E883.0 Accident de plongée ou de saut dans l'eau	M F
-	-	-	-	-	-	E883.1 Chute dans un puits	M
-	1	-	-	-	-	E883.9 Chute dans un autre trou ou une ouverture de niveau	M
1	-	1	8	-	-	E884 Autre chute d'un niveau à un autre	M F
-	-	-	2	-	-	E884.1 Chute du haut d'une falaise	M F
-	-	1	1	-	-	E884.2 Chute d'une chaise ou d'un lit	M F
-	-	-	3	-	-	E884.9 Autre chute d'un niveau à un autre	M F
-	-	1	1	-	-	E885 Chute de plain-pied résultant de glissade, faux pas ou trébuchement	M F
-	-	-	3	-	-	E886 Chute de plain-pied par suite de collision, poussée ou bousculade par ou avec un tiers	M
-	-	-	-	-	-	E886.0 Au cours d'activités sportives	M
7	3	5	21	-	-	E886.9 Autre et non précisée	M
11	2	3	12	-	-	E887 Cause non précisée de fracture	M F
-	-	1	5	-	-	E888 Chute autre et non précisée	M F
-	-	-	2	-	-	ACCIDENTS PROVOQUÉS PAR LE FEU (E890-E899)	M F
3	2	-	5	-	-	E890 Incendie dans une résidence particulière	M F
10	2	1	4	-	-	E890.2 Autres fumées et émanations provenant d'incendie	M F
4	1	4	11	-	-	E890.3 Brûlure provoquée par un incendie	M F
1	-	2	6	-	-	E890.9 Non précisé	M
-	4	1	3	-	-	E891 Incendie dans un autre immeuble ou bâtiment sans précision	M F
1	2	-	5	-	-	E891.2 Autres fumées et émanations au cours d'un incendie	M F
-	-	1	2	-	-	E891.3 Brûlure provoquée par un incendie	M
-	-	-	-	-	-	E891.9 Non précisé	M
-	-	1	2	-	-	E892 Incendie en dehors d'un bâtiment ou autre ouvrage	M F
4	6	27	38	-	1	E893 Accident provoqué par l'inflammation des vêtements	M F
14	22	40	79	-	-	E893.0 Par feu contrôlé dans une habitation privée	M F
37	9	25	68	-	1	E893.1 Par feu contrôlé dans un autre bâtiment ou ouvrage	F
39	17	30	58	-	1	E893.8 Par feu d'autre origine	M F
7	16	18	17	-	5		
4	6	9	14	-	2		
6	15	14	15	-	2		
4	6	5	8	-	-		
6	9	12	9	-	1		
4	3	5	8	-	-		
-	3	2	5	-	1		
-	3	-	-	-	-		
1	-	1	-	-	-		
-	-	-	1	-	-		
1	-	-	-	-	-		
-	-	-	1	-	-		
-	1	1	1	-	-		
-	-	1	2	-	-		
-	-	1	1	-	-		
-	-	-	1	-	-		
-	-	-	1	-	-		
-	-	-	-	-	-		

Table 2. Deaths from each Cause, by Sex and Province

			Canada	Province of residence - Province de résidence				Qué.	Ont.
				Nfld.	P.E.I.	N.S.	N.B.		
				T.-N.	Î.-P.-É.	N.-É.	N.-B.		
Number of deaths									
E897	Accident caused by controlled fire not in building or structure	M	1	-	-	-	-	1	
E898	Accident caused by other specified fire and flames	M	3	-	-	1	-	2	
		F	1	-	-	-	-	1	
E898.0	Burning bedclothes	F	1	-	-	-	-	1	
E898.1	Other	M	3	-	-	1	-	2	
E899	Accident caused by unspecified fire	M	9	-	-	-	1	2	
		F	8	-	-	-	1	-	
	ACCIDENTS DUE TO NATURAL AND ENVIRONMENTAL FACTORS (E900-E909)	M	136	4	1	8	3	42	
		F	32	-	1	1	2	12	
E900	Excessive heat	M	7	-	-	-	-	6	
		F	2	-	-	-	1	1	
E900.0	Due to weather conditions	M	3	-	-	-	-	3	
		F	2	-	-	-	1	1	
E900.1	Of manmade origin	M	1	-	-	-	-	1	
E900.9	Of unspecified origin	M	3	-	-	-	-	2	
E901	Excessive cold	M	71	-	1	5	-	20	
		F	20	-	1	1	1	8	
E901.0	Due to weather conditions	M	34	-	-	-	-	15	
		F	11	-	-	-	1	4	
E901.8	Other	M	2	-	-	-	-	1	
		F	2	-	-	-	-	1	
E901.9	Of unspecified origin	M	35	-	1	5	-	4	
		F	7	-	1	1	-	3	
E902	High and low air pressure and changes in air pressure	M	2	-	-	1	-	-	
E902.2	Due to diving	M	2	-	-	1	-	-	
E904	Hunger, thirst, exposure, neglect	M	22	3	-	2	3	4	
		F	7	-	-	-	1	1	
E904.0	Abandonment or neglect of infants and helpless persons	F	2	-	-	-	-	-	
E904.1	Lack of food	M	8	-	-	1	-	1	
		F	4	-	-	-	1	1	
E904.3	Exposure (to weather conditions) not elsewhere classifiable	M	14	3	-	1	2	3	
		F	1	-	-	-	-	-	
E905	Venomous animals and plants as the cause of poisoning and toxic reactions	M	5	-	-	-	-	5	
		F	1	-	-	-	-	1	
E905.3	Hornets, wasps and bees	M	4	-	-	-	-	4	
		F	1	-	-	-	-	1	
E905.5	Other venomous arthropods	M	1	-	-	-	-	1	
E906	Other injury caused by animals	M	10	-	-	-	-	2	
		F	1	-	-	-	-	-	
E906.0	Dog bite	M	3	-	-	-	-	1	
E906.8	Other specified injury caused by animal	M	7	-	-	-	-	1	
		F	1	-	-	-	-	-	
E907	Lightning	M	5	-	-	-	-	4	
		F	1	-	-	-	-	1	
E908	Cataclysmic storms, and floods resulting from storms	M	1	-	-	-	-	1	
E909	Cataclysmic earth surface movements and eruptions	M	13	1	-	-	2	-	
	ACCIDENTS, SUBMERSION, SUFFOCATION AND FOREIGN BODIES (E910-E915)	M	530	21	5	13	19	151	
		F	252	4	1	6	5	90	
E910	Accidental drowning and submersion	M	279	18	3	6	12	73	
		F	81	1	1	1	1	30	
E910.1	While engaged in other sport or recreational activity with diving equipment	M	2	-	-	1	-	-	
		F	2	-	-	-	-	-	
E910.2	While engaged in other sport or recreational activity without diving equipment	M	83	5	-	1	1	22	
		F	14	-	-	-	6	6	
E910.3	While swimming or diving for purposes other than recreation or sport	M	8	1	-	-	-	3	
E910.4	In bathtub	M	5	-	-	-	-	-	
		F	19	1	-	-	4	7	

Tableau 2. Décès selon la cause, le sexe et la province

Man.	Province of residence - Province de résidence		Yukon	N.W.T.				
	Sask.	Alta.		B.C.	N.W.T.			
		Alb.	C.-B.		T.N.-O.			
Nombre de décès								
-	-	-	-	-	-	E897	Accident provoqué par le feu contrôlé à l'extérieur d'un bâtiment ou d'un ouvrage	M
-	-	-	-	-	-	E898	Accident provoqué par d'autres feux et flammes précisés	M F
-	-	-	-	-	-	E898.0	Feu de literie	F
-	-	-	-	-	-	E898.1	Autres	M
-	-	2	3	-	3	E899	Accident provoqué par feu non précisé	M F
12	8	24	15	1	3	ACCIDENTS PROVOQUÉS PAR DES AGENTS PHYSIQUES DU MILIEU (E900-E909)		
1	6	1	3	-	1	E900	Chaleur excessive	M F
-	-	-	1	-	-	E900.0	Due aux conditions atmosphériques	M F
-	-	-	-	-	-	E900.1	Chaleur produite artificiellement	M
-	-	-	1	-	-	E900.9	De source non précisée	M
9	6	12	3	1	2	E901	Froid excessif	M F
-	3	-	2	-	1	E901.0	Dû aux conditions atmosphériques	M F
1	1	2	1	1	1	E901.8	Autres	M F
-	2	-	-	-	-	E901.9	D'origine non précisée	M F
-	1	1	-	-	-	E902	Effets, dépression ou hyperpression atmosphérique et changements de pression barométrique	M
8	5	9	2	-	1	E902.2	Dû à la plongée	M
-	-	-	1	-	-	E904	Faim, soif, exposition aux intempéries, manque de soins	M F
2	-	6	2	-	-	E904.0	Personnes sans défense et enfants abandonnés ou négligés	F
-	3	1	1	-	-	E904.1	Manque de nourriture	M F
-	1	-	1	-	-	E904.3	Exposition (aux intempéries) NCA	M F
1	-	3	1	-	-	E905	Empoisonnement et réactions toxiques, action extérieure, plantes vénéneuses et animaux venimeux	M F
-	1	1	-	-	-	E905.3	Frelons, guêpes et abeilles	M F
-	-	-	-	-	-	E905.5	Autres arthropodes venimeux	M
1	2	2	2	-	-	E906	Autre accident causé par des animaux	M F
1	-	-	-	-	-	E906.0	Morsure de chien	M
1	1	1	2	-	-	E906.8	Autre accident précisé causé par un animal	M F
-	-	1	-	-	-	E907	Foudre	M F
-	-	-	-	-	-	E908	Tempêtes cataclysmiques et inondations résultant d'orages	M
-	-	3	6	-	1	E909	Mouvements cataclysmiques de la surface de la terre et éruptions	M
41	27	50	69	1	3	ACCIDENTS, SUBMERSION, SUFFOCATION ET CORPS ÉTRANGERS (E910-E915)		
13	12	16	33	-	-	E910	Noyade et submersion accidentelles	M F
25	17	26	38	1	2	E910.1	Au cours d'une autre activité sportive ou récréative pratiquée avec équipement de plongée	M F
3	6	6	10	-	-	E910.2	Au cours d'une autre activité sportive ou récréative pratiquée sans équipement de plongée	M F
-	-	-	1	-	-	E910.3	Au cours de la nage ou de la plongée pour un but autre que l'activité récréative ou sportive	M
7	3	8	12	-	1	E910.4	Au cours d'un bain en baignoire	M F
1	-	1	-	-	-			
-	1	1	3	-	-			

Table 2. Deaths from each Cause, by Sex and Province

		Canada	Province of residence - Province de résidence				Qué.	Ont.
			Nfld.	P.E.I.	N.S.	N.B.		
			T.-N.	I.-P.-É.	N.-É.	N.-B.		
Number of deaths								
E910.8 Other	M	150	8	1	4	10	30	39
	F	32	-	1	1	-	9	11
E910.9 Unspecified	M	31	4	2	-	1	1	9
	F	14	-	-	-	1	-	6
E911 Inhalation and ingestion of food causing obstruction of respiratory tract or suffocation	M	79	-	1	2	2	23	34
	F	67	1	-	4	1	25	20
E912 Inhalation and ingestion of other object causing obstruction of respiratory tract or suffocation	M	82	3	-	4	4	24	22
	F	69	2	-	1	3	11	34
E913 Accidental mechanical suffocation	M	88	-	1	1	1	25	21
	F	34	-	-	-	-	14	5
E913.0 In bed or cradle	M	9	-	-	-	-	3	4
	F	7	-	-	-	-	1	3
E913.3 By falling earth or other substance	M	9	-	-	-	-	4	3
	F	1	-	-	-	-	-	-
E913.8 Other specified means	M	51	-	1	-	1	18	11
	F	23	-	-	-	-	13	1
E913.9 Unspecified	M	19	-	-	1	-	-	3
	F	3	-	-	-	-	-	1
E915 Foreign body accidentally entering other orifice	M	2	-	-	-	-	-	1
	F	1	-	-	-	-	-	1
OTHER ACCIDENTS (E916-E928)	M	496	9	2	13	20	142	100
	F	121	-	-	3	4	29	26
E916 Struck accidentally by falling object	M	86	3	-	5	5	23	20
	F	4	-	-	1	-	1	-
E917 Striking against or struck accidentally by objects or persons	M	17	-	1	-	-	4	5
	F	1	-	-	-	-	-	-
E917.0 In sports	M	4	-	-	-	-	2	-
	F	1	-	-	-	-	-	-
E917.9 Other	M	13	-	1	-	-	2	5
E918 Caught accidentally in or between objects	M	7	-	-	-	-	4	-
	F	3	-	-	-	-	2	1
E919 Accidents caused by machinery	M	111	1	1	3	2	36	30
	F	3	-	-	-	-	1	1
E919.0 Agricultural machines	M	52	-	1	2	1	14	15
	F	2	-	-	-	-	1	-
E919.1 Mining and earth-drilling machinery	M	8	-	-	-	-	2	1
E919.2 Lifting machines and appliances	M	26	-	-	-	-	13	7
	F	1	-	-	-	-	-	1
E919.3 Metalworking machines	M	1	-	-	-	-	1	-
E919.4 Woodworking and forming machines	M	4	1	-	-	-	-	-
E919.7 Earth moving, scraping and other excavating machines	M	7	-	-	1	-	2	1
E919.8 Other	M	9	-	-	-	-	4	4
E919.9 Unspecified	M	4	-	-	-	1	-	2
E920 Accidents caused by cutting and piercing instruments or objects	M	4	-	-	-	-	2	1
	F	2	-	-	-	1	-	-
E920.3 Knives, swords and daggers	F	1	-	-	-	-	-	-
E920.8 Other	M	3	-	-	-	-	1	1
E920.9 Unspecified	M	1	-	-	-	-	1	-
	F	1	-	-	-	1	-	-
E921 Accident caused by explosion of pressure vessel	M	3	-	-	-	-	1	2
E921.1 Gas cylinders	M	1	-	-	-	-	1	-
E921.8 Other	M	2	-	-	-	-	-	2
E922 Accident caused by firearm missile	M	42	3	-	1	2	12	4
	F	7	-	-	-	-	3	1
E922.0 Hand gun	M	1	-	-	1	-	-	-
E922.1 Shotgun (automatic)	M	2	-	-	-	-	1	-
E922.2 Hunting rifle	M	1	-	-	-	-	-	-
	F	2	-	-	-	-	1	1
E922.9 Unspecified	M	38	3	-	-	2	11	4
	F	5	-	-	-	-	2	-

Tableau 2. Décès selon la cause, le sexe et la province

Man.	Province of residence - Province de résidence							
	Sask.	Alta.	B.C.	Yukon	N.W.T.			
		Alb.	C.-B.		T.N.-O.			
Nombre de décès								
13	10	12	21	1	1	E910.8	Autres	M
1	2	3	4	-	-			F
4	3	5	2	-	-	E910.9	Non précisées	M
1	3	1	2	-	-			F
1	5	3	8	-	-	E911	Aspiration et ingestion, produits alimentaires obstruant les voies respiratoires ou suffocation	M
3	3	4	6	-	-			F
3	1	10	11	-	-	E912	Aspiration et ingestion, autres objets obstruant les voies respiratoires ou suffocation	M
2	1	5	10	-	-			F
12	3	11	12	-	1	E913	Suffocation mécanique accidentelle	M
5	2	1	7	-	-			F
-	2	-	-	-	-	E913.0	Dans un lit ou un berceau	M
-	1	-	2	-	-			F
-	-	1	1	-	-	E913.3	Par chute de terre ou d'autres matières	M
-	-	-	1	-	-			F
9	-	1	9	-	1	E913.8	Autres causes précisées	M
4	1	1	3	-	-			F
3	1	9	2	-	-	E913.9	Cause non précisée	M
1	-	-	1	-	-			F
-	1	-	-	-	-	E915	Pénétration accidentelle d'un corps étranger par un autre orifice naturel	M
-	-	-	-	-	-			F
26	19	96	63	3	3	AUTRES ACCIDENTS (E916-E928)		M
4	2	35	17	-	1	E916	Choc accidentel par chute d'un objet	M
-	5	9	11	1	-			F
-	-	-	2	-	-	E917	Choc accidentel actif ou passif par objets ou personnes	M
-	-	3	4	-	-			F
-	-	-	1	-	-	E917.0	Au cours d'activités sportives	M
-	-	-	2	-	-			F
-	-	-	1	-	-	E917.9	Autre	M
-	-	3	2	-	-			F
1	1	-	-	1	-	E918	Compression accidentelle dans un objet ou entre deux objets	M
-	-	-	-	-	-			F
4	10	12	11	-	1	E919	Accidents causés par des machines	M
-	1	-	-	-	-			F
3	8	5	3	-	-	E919.0	Machines agricoles	M
-	1	-	-	-	-			F
1	-	3	-	-	1	E919.1	Machines d'exploitation minière et de forage terrestre	M
-	-	-	-	-	-			F
-	-	2	4	-	-	E919.2	Machines et appareils de levage	M
-	-	-	-	-	-			F
-	-	-	-	-	-	E919.3	Machines à travailler les métaux	M
-	-	-	3	-	-	E919.4	Machines à travailler et à façonner le bois	M
-	1	1	1	-	-	E919.7	Engins de terrassement et excavateurs	M
-	-	1	-	-	-	E919.8	Autres	M
-	1	-	-	-	-	E919.9	Machine non précisée	M
-	-	-	1	-	-	E920	Accidents causés par des instruments ou objets tranchants ou perforants	M
-	1	-	-	-	-			F
-	-	-	-	-	-	E920.3	Couteaux, épées et poignards	F
-	-	-	1	-	-	E920.8	Autres	M
-	-	-	-	-	-	E920.9	Non précisés	M
-	-	-	-	-	-			F
-	-	-	-	-	-	E921	Accident causé par l'explosion de récipient sous pression	M
-	-	-	-	-	-	E921.1	Bouteille de gaz	M
-	-	-	-	-	-	E921.8	Autre	M
6	2	3	7	-	2	E922	Accident causé par projectile d'arme à feu	M
-	-	-	2	-	1			F
-	-	-	-	-	-	E922.0	Arme de poing	M
1	-	-	-	-	-	E922.1	Fusil de chasse (automatique)	M
-	-	-	1	-	-	E922.2	Carabine de chasse	M
-	-	-	-	-	-			F
5	2	3	6	-	2	E922.9	Non précisé	M
-	-	-	2	-	1			F

Table 2. Deaths from each Cause, by Sex and Province

		Canada	Province of residence - Province de résidence				Qué.	Ont.	
			Nfld. T.-N.	P.E.I. Î.-P.-É.	N.S. N.-É.	N.B. N.-B.			
Number of deaths									
E923	Accident caused by explosive material	M F	18 1	- -	- -	- -	5 -	7 -	
E923.1	Blasting materials	M	1	-	-	-	1	-	
E923.2	Explosive gases	M	3	-	-	-	2	-	
E923.8	Other	M	11	-	-	-	2	4	
E923.9	Unspecified	M F	3 1	- -	- -	- -	- -	3 -	
E924	Accident caused by hot substance or object, caustic or corrosive material and steam	M F	3 12	- -	- -	- -	1 4	2 6	
E924.0	Hot liquids and vapours, including steam	M F	2 10	- -	- -	- -	- 4	2 4	
E924.8	Other	M F	1 2	- -	- -	- -	1 -	- 2	
E925	Accident caused by electric current	M F	30 3	- -	- -	- -	9 -	12 1	
E925.0	Domestic wiring and appliances	M	2	-	-	-	1	1	
E925.1	Electric power generating plants, distribution stations, transmission lines	M F	10 2	- -	- -	- -	2 -	4 1	
E925.2	Industrial wiring, appliances and electrical machinery	M	5	-	-	-	2	3	
E925.8	Other	M F	5 1	- -	- -	- -	- -	4 -	
E925.9	Unspecified	M	8	-	-	-	4	-	
E928	Other and unspecified environmental and accidental causes	M F	175 85	2 -	- -	4 2	11 3	45 18	17 16
E928.8	Other	M F	1 3	- -	- -	1 -	- -	- 1	
E928.9	Unspecified accidents	M F	174 82	2 -	- -	4 1	11 3	45 18	17 15
LATE EFFECTS OF ACCIDENTAL INJURY (E929)		M F	61 31	1 -	- -	3 -	1 -	8 4	33 15
E929	Late effects of accidental injury	M F	61 31	1 -	- -	3 -	1 -	8 4	33 15
E929.0	Late effects of motor vehicle accident	M F	16 9	- -	- -	1 -	- 1	- 1	12 5
E929.2	Late effects of accidental poisoning	M	2	1	-	-	-	-	1
E929.3	Late effects of accidental fall	M F	15 15	- -	- -	1 -	- -	2 1	10 7
E929.8	Late effects of other accidents	M F	4 2	- -	- -	- -	- -	- -	1 2
E929.9	Late effects of unspecified accident	M F	24 5	- -	- -	1 -	1 -	6 2	9 1
SUBSTANCES CAUSING ADVERSE EFFECTS IN THERAPEUTIC USE (E930-E949)		M F	15 15	- -	- -	1 -	1 1	5 6	4 3
E930	Antibiotics	M	2	-	-	1	-	1	-
E930.0	Penicillins	M	1	-	-	-	-	1	-
E930.9	Unspecified	M	1	-	-	1	-	-	-
E932	Hormones and synthetic substitutes	F	1	-	-	-	-	-	-
E932.1	Androgens and anabolic congeners	F	1	-	-	-	-	-	-
E934	Agents affecting blood constituents	M F	1 1	- -	- -	- -	- -	1 1	- -
E934.2	Anticoagulants	M F	1 1	- -	- -	- -	- -	1 1	- -
E935	Analgesics, antipyretics and antirheumatics	M F	1 1	- -	- -	- -	- -	1 -	- -
E935.2	Aromatic analgesics, NEC	M	1	-	-	-	-	-	-
E935.8	Other	F	1	-	-	-	-	1	-
E936	Anticonvulsants and anti-Parkinsonism drugs	M	1	-	-	-	-	-	-
E936.3	Other and unspecified anticonvulsants	M	1	-	-	-	-	-	-

Tableau 2. Décès selon la cause, le sexe et la province

Man.	Province of residence - Province de résidence							
	Sask.	Alta.	B.C.	Yukon	N.W.T.			
		Alb.	C.-B.		T.N.-O.			
Nombre de décès								
3	-	3	-	-	-	E923	Accident causé par explosif	M
1	-	-	-	-	-			F
-	-	-	-	-	-	E923.1	Explosifs	M
1	-	-	-	-	-	E923.2	Gaz explosif	M
2	-	3	-	-	-	E923.8	Autres	M
-	-	-	-	-	-	E923.9	Non précisé	M
1	-	-	-	-	-			F
-	-	-	-	-	-	E924	Accidents, substances ou objets brûlants, matières corrosives et caustiques, et vapeur d'eau	M
-	-	1	1	-	-			F
-	-	-	-	-	-	E924.0	Liquides et vapeurs	M
-	-	1	1	-	-			F
-	-	-	-	-	-	E924.8	Autres	M
-	-	-	-	-	-			F
2	-	2	5	-	-	E925	Accident causé par le courant électrique	M
-	-	1	1	-	-			F
-	-	-	-	-	-	E925.0	Lignes et appareils électriques à usage domestique	M
2	-	2	-	-	-	E925.1	Centrales électriques, de distribution et de transmission	M
-	-	-	1	-	-			F
-	-	-	-	-	-	E925.2	Lignes, appareils et machines électriques à usage industriel	M
-	-	-	-	-	-	E925.8	Autres	M
-	-	1	1	-	-			F
-	-	-	4	-	-	E925.9	Non précisé	M
6	1	64	24	1	-	E928	Causes accidentelles ou liées à l'environnement, autres et non précisées	M
3	-	33	10	-	-			F
1	-	-	-	-	-	E928.8	Autres	M
-	-	-	1	-	-			F
5	1	64	24	1	-	E928.9	Accidents non précisés	M
3	-	33	9	-	-			F
1	2	5	7	-	-	SÉQUELLES D'ACCIDENTS (E929)		M
-	1	3	8	-	-	E929	Séquelles d'accidents	M
1	2	5	7	-	-			F
-	1	3	8	-	-	E929.0	Séquelles d'accidents causés par des véhicules à moteur	M
-	-	1	2	-	-			F
-	-	-	-	-	-	E929.2	Séquelles d'empoisonnements accidentels	M
-	1	1	-	-	-	E929.3	Séquelles de chutes accidentelles	M
-	1	2	4	-	-			F
1	-	1	1	-	-	E929.8	Séquelles d'autres accidents	M
-	-	-	-	-	-			F
-	-	1	6	-	-	E929.9	Séquelles d'accidents non précisés	M
-	-	-	2	-	-			F
-	-	1	4	-	-	SUBSTANCES PROVOQUANT DES EFFETS ADVERSEES À USAGE THÉRAPEUTIQUE (E930-E949)		M
-	-	-	4	-	-	E930	Antibiotiques	M
-	-	-	-	-	-	E930.0	Pénicillines	M
-	-	-	-	-	-	E930.9	Non précisés	M
-	-	-	1	-	-	E932	Hormones et succédanés synthétiques	F
-	-	-	1	-	-	E932.1	Androgènes et substances anabolisantes apparentées	F
-	-	-	-	-	-	E934	Substances affectant les constituants du sang	M
-	-	-	-	-	-			F
-	-	-	-	-	-	E934.2	Anticoagulants	M
-	-	-	-	-	-			F
-	-	-	1	-	-	E935	Analgésiques, antipyrétiques et antirhumatismaux	M
-	-	-	-	-	-			F
-	-	-	1	-	-	E935.2	Analgésiques aromatiques NCA	M
-	-	-	-	-	-	E935.8	Autres	F
-	-	-	1	-	-	E936	Anticonvulsivants et antiparkinsoniens	M
-	-	-	-	-	-			F
-	-	-	1	-	-	E936.3	Anticonvulsivants autres et non précisés	M

Table 2. Deaths from each Cause, by Sex and Province

			Canada	Province of residence - Province de résidence		Qué.	Ont.		
				Nfld. T.-N.	P.E.I. I.-P.-É.			N.S. N.-É.	N.B. N.-B.
Number of deaths									
E939	Psychotropic agents	M	3	-	-	-	3		
		F	3	-	-	2	1		
E939.0	Antidepressants	F	1	-	-	-	1		
E939.3	Other antipsychotics, neuroleptics and major tranquilizers	M	3	-	-	-	3		
		F	2	-	-	2	-		
E942	Agents affecting the cardiovascular system	M	3	-	-	1	-		
		F	2	-	-	1	-		
E942.0	Cardiac rhythm regulators	M	1	-	-	1	-		
E942.1	Cardiotonic glycosides and drugs of similar action	M	2	-	-	-	-		
		F	2	-	-	1	-		
E944	Water, mineral and uric acid metabolism drugs	M	2	-	-	2	-		
E944.1	Purine derivative diuretics	M	2	-	-	2	-		
E946	Agents affecting skin and mucous membrane, ophthalmological, otorhinolaryngological and dental drugs	F	2	-	-	1	-		
E946.0	Local anti-infectives and anti-inflammatory drugs	F	2	-	-	1	-		
E947	Other and unspecified drugs and medicaments	M	2	-	-	1	1		
		F	5	-	-	-	2		
E947.8	Other drugs and medicaments	M	1	-	-	1	-		
		F	2	-	-	-	1		
E947.9	Unspecified drug or medicament	M	1	-	-	-	1		
		F	3	-	-	1	1		
SUICIDE AND SELF-INFLICTED INJURY (E950-E959)		M	3,158	37	15	96	108	1,134	827
		F	812	5	4	26	13	297	260
E950	Suicide and self-inflicted poisoning by solid or liquid substances	M	284	-	-	3	7	78	94
		F	254	-	2	8	6	70	95
E950.0	Analgesics, antipyretics and antirheumatics	M	40	-	-	1	-	7	16
		F	32	-	-	-	2	5	12
E950.1	Barbiturates	M	4	-	-	-	-	-	2
		F	3	-	-	-	-	-	2
E950.2	Other sedatives and hypnotics	M	4	-	-	-	-	-	2
		F	4	-	-	-	-	-	3
E950.3	Tranquillizers and other psychotropic agents	M	46	-	-	2	1	5	13
		F	61	-	1	4	-	7	23
E950.4	Other specified drugs and medicaments	M	66	-	-	-	2	10	26
		F	44	-	-	2	-	4	20
E950.5	Unspecified drug or medicament	M	94	-	-	-	4	49	27
		F	96	-	1	2	3	47	32
E950.6	Agricultural and horticultural chemical and pharmaceutical preparations	M	4	-	-	-	-	1	-
		F	1	-	-	-	-	-	1
E950.7	Corrosive and caustic substances	M	5	-	-	-	-	1	3
		F	1	-	-	-	-	1	-
E950.8	Arsenic and its compounds	F	1	-	-	-	-	-	1
E950.9	Other and unspecified solid and liquid substances	M	21	-	-	-	-	5	5
		F	11	-	-	-	1	6	1
E951	Suicide and self-inflicted poisoning by gases in domestic use	M	1	-	-	-	-	-	1
		F	1	-	-	-	-	-	1
E951.1	Liquefied petroleum gas distributed in mobile containers	M	1	-	-	-	-	-	1
		F	1	-	-	-	-	-	1
E952	Suicide and self-inflicted poisoning by other gases and vapours	M	474	1	4	13	10	151	112
		F	94	-	1	2	2	25	28
E952.0	Motor vehicle exhaust gas	M	319	-	4	11	-	79	91
		F	66	-	1	2	-	14	24
E952.1	Other carbon monoxide	M	154	1	-	2	10	72	20
		F	28	-	-	-	2	11	4
E952.8	Other specified gases and vapours	M	1	-	-	-	-	-	1
E953	Suicide and self-inflicted injury by hanging, strangulation and suffocation	M	1,141	19	7	29	28	515	264
		F	241	1	-	5	3	120	58
E953.0	Hanging	M	1,080	17	7	27	23	500	249
		F	217	1	-	5	3	109	50
E953.1	Suffocation by plastic bag	M	31	1	-	1	1	14	5
		F	20	-	-	-	-	11	6

Tableau 2. Décès selon la cause, le sexe et la province

Man.	Province of residence - Province de résidence					N.W.T. T.N.-O.			
	Sask.	Alta.	B.C. C.-B.	Yukon	N.W.T. T.N.-O.				
Nombre de décès									
-	-	-	-	-	-	-	E939	Psychotropes	M
-	-	-	-	-	-	-			F
-	-	-	-	-	-	-	E939.0	Antidépresseurs	F
-	-	-	-	-	-	-	E939.3	Autres antipsychotiques, neuroleptiques et tranquillisants majeurs	M
-	-	-	-	-	-	-			F
-	-	-	2	-	-	-	E942	Agents actifs sur le système cardio- vasculaire	M
-	-	-	1	-	-	-			F
-	-	-	-	-	-	-	E942.0	Régulateurs du rythme cardiaque	M
-	-	-	2	-	-	-	E942.1	Glucosides cardiotoniques et médicaments d'action similaire	M
-	-	-	1	-	-	-			F
-	-	-	-	-	-	-	E944	Médicaments intervenant dans le métabolisme de l'eau, des minéraux et de l'acide urique	M
-	-	-	-	-	-	-	E944.1	Diurétiques dérivés de la purine	M
-	-	-	1	-	-	-	E946	Substances agissant sur peau et médicaments ophtalmologiques, oto- rhino-laryngologiques et dentaires	F
-	-	-	-	-	-	-	E946.0	Antiseptiques et anti-inflammatoires locaux	F
-	-	1	1	-	-	-	E947	Médicaments autres et non précisés	M
-	-	-	-	-	-	-			F
-	-	-	1	-	-	-	E947.8	Autres médicaments	M
-	-	-	-	-	-	-			F
-	-	1	-	-	-	-	E947.9	Médicament non précisé	M
-	-	-	-	-	-	-			F
103	105	374	342	6	11		SUICIDE (E950-E959)		M
15	23	77	84	3	5				F
9	6	46	39	2	-		E950	Suicide par substances solides ou liquides	M
5	6	23	37	2	-				F
3	-	6	6	1	-		E950.0	Analgésiques, antipyrétiques et antirhumatismaux	M
2	1	-	9	1	-				F
-	1	-	1	-	-		E950.1	Barbituriques	M
-	-	-	1	-	-				F
-	-	-	2	-	-		E950.2	Autres sédatifs et hypnotiques	M
-	-	-	1	-	-				F
-	-	15	10	-	-		E950.3	Tranquillisants et autres psychotropes	M
1	3	8	14	-	-				F
1	3	15	8	1	-		E950.4	Autres médicaments précisés	M
2	2	8	6	-	-				F
-	1	5	8	-	-		E950.5	Médicaments non précisés	M
-	-	6	4	1	-				F
-	1	1	1	-	-		E950.6	Préparations chimiques ou pharmaceutiques à usages agricole et horticole	M
-	-	-	-	-	-				F
-	-	1	-	-	-		E950.7	Substances corrosives et caustiques	M
-	-	-	-	-	-				F
-	-	-	-	-	-		E950.8	Arsenic et ses composés	F
5	-	3	3	-	-		E950.9	Substances solides ou liquides autres et non précisées	M
-	-	1	2	-	-				F
-	-	-	-	-	-		E951	Suicide par gaz à usage domestique	M
-	-	-	-	-	-				F
-	-	-	-	-	-		E951.1	Gaz de pétrole liquéfié distribué en récipients mobiles	M
-	-	-	-	-	-				F
15	26	92	48	2	-		E952	Suicide par d'autres gaz ou vapeurs	M
2	7	24	3	-	-				F
14	26	47	45	2	-		E952.0	Gaz d'échappement de véhicule à moteur	M
2	7	13	3	-	-				F
1	-	45	3	-	-		E952.1	Oxyde de carbone provenant d'autres sources	M
-	-	11	-	-	-				F
-	-	-	-	-	-		E952.8	Autres gaz ou émanations précisés	M
37	37	92	106	-	7		E953	Suicide par pendaison, strangulation et asphyxie	M
5	7	17	21	-	4				F
34	31	89	96	-	7		E953.0	Pendaison	M
5	6	15	19	-	4				F
1	1	2	5	-	-		E953.1	Asphyxie par sac en plastique	M
-	1	1	1	-	-				F

Table 2. Deaths from each Cause, by Sex and Province

		Canada	Province of residence - Province de résidence				Qué.	Ont.
			Nfld. T.-N.	P.E.I. Î.-P.-É.	N.S. N.-É.	N.B. N.-B.		
Number of deaths								
E953.8 Other specified means	M	8	-	-	-	1	-	5
E953.9 Unspecified means	M	22	1	-	1	3	1	5
	F	4	-	-	-	-	-	2
E954 Suicide and selfinflicted injury by submersion	M	89	3	-	4	4	38	26
	F	50	-	-	3	1	22	17
E955 Suicide and selfinflicted injury by firearms and explosives	M	863	11	4	42	49	259	201
	F	53	3	-	4	1	15	15
E955.0 Hand gun	M	15	-	-	-	-	3	9
	F	2	-	-	-	-	2	-
E955.1 Shot gun	M	94	1	2	5	5	19	46
	F	5	-	-	-	-	1	3
E955.2 Hunting rifle	M	79	1	-	2	2	15	41
	F	6	-	-	-	-	-	5
E955.4 Other and unspecified firearm	M	671	9	2	35	42	220	104
	F	39	3	-	4	1	11	7
E955.5 Explosives	M	4	-	-	-	-	2	1
	F	1	-	-	-	-	1	-
E956 Suicide and selfinflicted injury by cutting and piercing instruments	M	63	1	-	1	1	20	21
	F	10	-	1	-	-	1	3
E957 Suicide and selfinflicted injury by jumping from high place	M	136	-	-	3	2	39	69
	F	52	1	-	-	-	19	26
E957.0 Residential premises	M	54	-	-	-	-	5	41
	F	30	-	-	-	-	4	22
E957.1 Other manmade structures	M	74	-	-	3	2	34	25
	F	21	-	-	-	-	15	4
E957.2 Natural sites	M	1	-	-	-	-	-	1
E957.9 Unspecified	M	7	-	-	-	-	-	2
	F	1	1	-	-	-	-	-
E958 Suicide and selfinflicted injury by other and unspecified means	M	105	1	-	1	7	34	39
	F	57	-	-	4	-	25	17
E958.0 Jumping or lying before moving object	M	55	-	-	-	3	19	27
	F	27	-	-	1	-	16	8
E958.1 Burns, fire	M	12	-	-	-	-	5	5
	F	11	-	-	-	-	3	5
E958.3 Extremes of cold	M	2	-	-	-	-	1	-
E958.4 Electrocutation	M	3	-	-	-	-	-	3
	F	3	-	-	-	-	2	1
E958.5 Crashing of motor vehicle	M	16	-	-	-	1	7	2
	F	7	-	-	2	-	4	1
E958.8 Other specified means	M	8	-	-	1	-	-	1
	F	6	-	-	-	-	-	-
E958.9 Unspecified means	M	9	1	-	-	3	2	1
	F	3	-	-	1	-	-	2
E959 Late effects of selfinflicted injury	M	2	1	-	-	-	-	-
HOMICIDE AND INJURY PURPOSELY INFLICTED BY OTHER PERSONS (E960-E969)	M	330	3	2	11	10	79	100
	F	159	1	-	5	3	45	54
E960 Fight, brawl, rape	M	8	-	-	-	-	3	1
	F	1	-	-	-	-	-	-
E960.0 Unarmed fight or brawl	M	8	-	-	-	-	3	1
	F	1	-	-	-	-	-	-
E962 Assault by poisoning	M	2	-	-	-	-	1	-
	F	1	-	-	-	-	-	-
E962.0 Drugs and medicaments	M	1	-	-	-	-	-	-
E962.2 Other gases and vapours	M	1	-	-	-	-	1	-
	F	1	-	-	-	-	-	-
E963 Assault by hanging and strangulation	M	18	-	1	1	1	2	8
	F	29	-	-	-	2	10	9
E964 Assault by submersion	M	2	-	-	-	-	1	1
	F	1	-	-	-	-	1	-
E965 Assault by firearms and explosives	M	114	1	-	5	4	45	30
	F	38	-	-	2	-	14	12
E965.0 Handgun	M	2	-	-	-	-	-	2
	F	1	-	-	-	-	1	-
E965.1 Shotgun	M	6	-	-	-	-	2	4
	F	8	-	-	-	-	-	5
E965.2 Hunting rifle	M	3	-	-	-	-	-	2
	F	2	-	-	-	-	-	1

Tableau 2. Décès selon la cause, le sexe et la province

Man.	Province of residence - Province de résidence						
	Sask.	Alta. Alb.	B.C. C.-B.	Yukon	N.W.T. T.N.-O.		
Nombre de décès							
-	1	-	1	-	-	E953.8 Autres moyens précisés	M
2	4	1	4	-	-	E953.9 Moyens non précisés	M F
-	-	1	1	-	-		
2	2	2	7	1	-	E954 Suicide par submersion	M F
-	-	3	4	-	-		
31	31	113	117	1	4	E955 Suicide par armes à feu ou explosifs	M F
2	2	4	5	1	1		
-	-	3	-	-	-	E955.0 Arme de poing	M F
-	3	7	4	1	1	E955.1 Fusil de chasse	M F
-	-	-	1	-	-		
-	2	10	6	-	-	E955.2 Carabine de chasse	M F
-	-	-	1	-	-		
31	26	92	107	-	3	E955.4 Armes à feu autres et non précisées	M F
2	2	4	3	1	1		
-	-	1	-	-	-	E955.5 Explosif	M F
-	-	-	-	-	-		
3	2	10	4	-	-	E956 Suicide par instrument tranchant et perforant	M F
-	-	1	4	-	-		
2	-	7	14	-	-	E957 Suicide par saut d'un lieu élevé	M F
-	1	1	4	-	-		
1	-	2	5	-	-	E957.0 Maison d'habitation	M F
-	-	-	4	-	-		
1	-	5	4	-	-	E957.1 Autres constructions	M F
-	1	1	-	-	-		
-	-	-	-	-	-	E957.2 Lieu élevé naturel	M
-	-	-	-	-	-		
-	-	-	5	-	-	E957.9 Lieu non précisé	M F
-	-	-	-	-	-		
3	1	12	7	-	-	E958 Suicide par moyens autres et non précisés	M F
1	-	4	6	-	-		
1	-	3	2	-	-	E958.0 Précipitation contre ou sous un objet en mouvement	M F
-	-	1	1	-	-		
1	-	1	1	-	-	E958.1 Brûlures par le feu	M F
-	-	1	-	-	-		
-	-	-	-	-	-	E958.3 Froid extrême	M
-	-	-	-	-	-		
-	-	-	-	-	-	E958.4 Électrocution	M F
1	-	4	1	-	-	E958.5 Simulation d'un accident de véhicule à moteur	M F
-	-	-	-	-	-		
1	1	1	3	-	-	E958.8 Autres moyens précisés	M F
-	-	2	4	-	-		
-	-	-	-	-	-	E958.9 Moyens non précisés	M F
1	-	-	-	-	-	E959 Séquelles de tentatives de suicide	M
20	12	39	51	2	1	HOMICIDE (E960-E969)	M F
3	4	18	24	2	-		
-	3	1	-	-	-	E960 Bagarre, rixe, viol	M F
-	1	-	-	-	-		
-	3	1	-	-	-	E960.0 Bagarre ou rixe sans arme	M F
-	1	-	-	-	-		
1	-	1	-	-	-	E962 Attentat par empoisonnement	M F
-	-	-	-	-	-		
-	-	1	-	-	-	E962.0 Médicaments	M
1	-	-	-	-	-	E962.2 Autres gaz ou émanations	M F
-	-	-	-	-	-		
-	-	4	1	-	-	E963 Attentat par pendaison ou strangulation	M F
-	-	2	5	1	-		
-	-	-	-	-	-	E964 Attentat par submersion	M F
-	-	-	-	-	-		
5	2	8	14	-	-	E965 Attentat par armes à feu et explosifs	M F
-	1	6	3	-	-		
-	-	-	-	-	-	E965.0 Arme de poing	M F
-	-	-	-	-	-		
-	1	2	-	-	-	E965.1 Fusil de chasse	M F
-	-	-	-	-	-		
-	-	1	-	-	-	E965.2 Carabine de chasse	M F
-	-	1	-	-	-		

Table 2. Deaths from each Cause, by Sex and Province

		Canada	Province of residence - Province de résidence				Qué.	Ont.
			Nfld. T.-N.	P.E.I. Î.-P.-É.	N.S. N.-É.	N.B. N.-B.		
Number of deaths								
E965.4 Other and unspecified firearm	M	96	1	-	5	4	36	22
	F	27	-	-	2	-	13	6
E965.5 Antipersonnel bomb	M	6	-	-	-	-	6	-
E965.8 Other specified explosive	M	1	-	-	-	-	1	-
E966 Assault by cutting and piercing instrument	M	115	1	1	3	1	21	37
	F	44	-	-	3	1	9	11
E967 Child battering and other maltreatment	M	2	-	-	-	-	1	1
	F	3	-	-	-	-	1	1
E967.0 By parent	M	1	-	-	-	-	1	-
	F	2	-	-	-	-	1	-
E967.9 By unspecified person	M	1	-	-	-	-	-	1
	F	1	-	-	-	-	-	1
E968 Assault by other and unspecified means	M	68	1	-	2	4	5	22
	F	42	1	-	-	-	10	21
E968.0 Fire	M	4	-	-	-	-	-	2
	F	2	-	-	-	-	-	1
E968.1 Pushing from high place	M	1	-	-	-	-	1	-
E968.2 Striking by blunt or thrown object	M	13	-	-	2	-	4	3
	F	15	-	-	-	-	8	5
E968.8 Other specified means	M	19	-	-	-	-	-	7
	F	8	-	-	-	-	-	7
E968.9 Unspecified means	M	31	1	-	-	4	-	10
	F	17	1	-	-	-	2	8
E969 Late effects of injury purposely inflicted by other person	M	1	-	-	-	-	-	-
LEGAL INTERVENTION (E970-E978)	M	7	-	-	-	-	2	2
E970 Injury due to legal intervention by firearms	M	6	-	-	-	-	2	1
E975 Injury due to legal intervention by other specified means	M	1	-	-	-	-	-	1
INJURY UNDETERMINED, ACCIDENTALLY OR PURPOSELY INFLICTED (E980-E989)	M	193	4	3	3	4	23	94
	F	83	-	-	6	-	11	48
E980 Poisoning, solid or liquid substances, undetermined if accidentally or purposely inflicted	M	67	3	2	3	2	5	33
	F	46	-	-	5	-	4	26
E980.0 Analgesics, antipyretics and antirheumatics	M	15	-	1	-	-	1	9
	F	10	-	-	1	-	1	3
E980.1 Barbiturates	M	1	-	-	-	-	-	-
	F	1	-	-	-	-	-	1
E980.2 Other sedatives and hypnotics	F	1	-	-	1	-	-	-
E980.3 Tranquillizers and other psychotropic agents	M	10	-	-	1	-	-	8
	F	8	-	-	1	-	-	4
E980.4 Other specified drugs and medicaments	M	13	-	-	1	-	-	6
	F	12	-	-	1	-	1	8
E980.5 Unspecified drug or medicament	M	18	2	-	-	2	4	6
	F	11	-	-	1	-	2	7
E980.9 Other and unspecified solid and liquid substances	M	10	1	1	1	-	-	4
	F	3	-	-	-	-	-	3
E982 Poisoning by other gases, undetermined if accidentally or purposely inflicted	M	14	-	1	-	-	-	4
	F	8	-	-	1	-	-	6
E982.0 Motor vehicle exhaust gas	M	7	-	1	-	-	-	1
	F	3	-	-	-	-	-	2
E982.1 Other carbon monoxide	M	7	-	-	-	-	-	3
	F	3	-	-	1	-	-	2
E982.8 Other specified gases and vapours	F	2	-	-	-	-	-	2
E983 Hanging, strangulation or suffocation, undetermined if accidentally or purposely inflicted	M	11	-	-	-	-	1	6
	F	2	-	-	-	-	-	-
E983.0 Hanging	M	7	-	-	-	-	1	5
E983.8 Other specified means	M	2	-	-	-	-	-	1
E983.9 Unspecified means	M	2	-	-	-	-	-	-
	F	2	-	-	-	-	-	-
E984 Submersion, undetermined if accidentally or purposely inflicted	M	29	1	-	-	1	8	10
	F	12	-	-	-	-	4	7

Tableau 2. Décès selon la cause, le sexe et la province

Man.	Province of residence - Province de résidence						
	Sask.	Alta.	B.C.	Yukon	N.W.T.		
		Alb.	C.-B.		T.N.-O.		
Nombre de décès							
5	2	7	14	-	-	E965.4 Armes à feu et autres non précisées	M
-	-	3	3	-	-		F
-	-	-	-	-	-	E965.5 Bombe anti-personnel	M
-	-	-	-	-	-	E965.8 Autres explosifs précisés	M
10	5	12	23	1	-	E966 Attentat par instrument tranchant ou	M
1	2	4	12	1	-	perforant	F
-	-	-	-	-	-	E967 Enfant maltraité	M
1	-	-	-	-	-		F
-	-	-	-	-	-	E967.0 Par parent	M
1	-	-	-	-	-		F
-	-	-	-	-	-	E967.9 Par personne non précisée	M
-	-	-	-	-	-		F
5	2	12	13	1	1	E968 Attentat par moyens autres et non	M
-	-	6	4	-	-	précisés	F
-	-	2	-	-	-	E968.0 Feu	M
-	-	-	1	-	-		F
-	-	-	-	-	-	E968.1 Projection d'un lieu élevé	M
2	-	1	1	-	-	E968.2 Maniement ou jet d'objet contondant	M
-	-	2	-	-	-		F
3	1	6	2	-	-	E968.8 Autre moyen précisé	M
-	-	-	1	-	-		F
-	1	3	10	1	1	E968.9 Moyens non précisés	M
-	-	4	2	-	-		F
-	-	1	-	-	-	E969 Séquelles de traumatismes	M
-	-	-	-	-	-	volontairement infligés par une	
-	-	-	-	-	-	autre personne	
-	1	1	1	-	-	INTERVENTION DE LA FORCE PUBLIQUE (E970-	M
-	-	-	-	-	-	E978)	
-	1	1	1	-	-	E970 Traumatisme, intervention de la	M
-	-	-	-	-	-	force publique, usage d'armes à feu	
-	-	-	-	-	-	E975 Traumatisme, intervention de la	M
-	-	-	-	-	-	force publique, usage d'autres	
-	-	-	-	-	-	moyens précisés	
15	5	23	17	-	2	LÉSIONS CAUSÉES D'UNE MANIÈRE INDÉTERMINÉE	M
5	2	6	5	-	-	QUANT À L'INTENTION (E980-E989)	F
5	1	7	6	-	-	E980 Empoisonnement, substance solide ou	M
1	2	4	4	-	-	liquide, manière indéterminée quant	F
-	-	-	-	-	-	à l'intention	
1	-	2	1	-	-	E980.0 Analgésiques, antipyrétiques et	M
-	1	1	3	-	-	antirhumatismaux	F
-	-	-	1	-	-	E980.1 Barbituriques	M
-	-	-	-	-	-		F
-	-	-	-	-	-	E980.2 Autres sédatifs et hypnotiques	F
-	-	-	1	-	-	E980.3 Tranquillisants et autres	M
-	1	1	1	-	-	psychotropes	F
-	-	5	1	-	-	E980.4 Autres médicaments précisés	M
1	-	1	-	-	-		F
1	1	-	2	-	-	E980.5 Médicaments non précisés	M
-	-	1	-	-	-		F
3	-	-	-	-	-	E980.9 Substances solides ou liquides	M
-	-	-	-	-	-	autres et non précisées	F
3	-	5	1	-	-	E982 Intoxication par d'autres gaz,	M
1	-	-	-	-	-	manière indéterminée quant à	F
-	-	-	-	-	-	l'intention	
3	-	2	-	-	-	E982.0 Gaz d'échappement de véhicules à	M
1	-	-	-	-	-	moteur	F
-	-	3	1	-	-	E982.1 Oxyde de carbone provenant d'autres	M
-	-	-	-	-	-	sources	F
-	-	-	-	-	-	E982.8 Autres gaz ou émanations précisés	F
1	-	1	2	-	-	E983 Pendaison, strangulation ou	M
2	-	-	-	-	-	asphyxie, manière indéterminée quant	F
-	-	-	-	-	-	à l'intention	
-	-	1	-	-	-	E983.0 Pendaison	M
-	-	-	1	-	-	E983.8 Autres moyens précisés	M
1	-	-	1	-	-	E983.9 Moyens non précisés	M
2	-	-	-	-	-		F
2	-	3	4	-	-	E984 Submersion, manière indéterminée	M
-	-	1	-	-	-	quant à l'intention	F

Table 2. Deaths from each Cause, by Sex and Province

			Canada	Province of residence - Province de résidence				Qué.	Ont.
				Nfld.	P.E.I.	N.S.	N.B.		
				T.-N.	I.-P.-É.	N.-É.	N.-B.		
Number of deaths									
E985	Injury by firearms and explosives, undetermined if accidentally or purposely inflicted	M	14	-	-	-	1	3	2
E985.1	Shot gun	M	1	-	-	-	-	-	1
E985.2	Hunting rifle	M	2	-	-	-	-	-	-
E985.4	Other and unspecified firearm	M	11	-	-	-	1	3	1
E986	Injury, cutting and piercing instruments, undetermined if accidentally or purposely inflicted	M	2	-	-	-	-	-	1
E987	Falling from high place, undetermined if accidentally or purposely inflicted	M	15	-	-	-	-	3	10
		F	1	-	-	-	-	-	-
E987.0	Residential premises	M	6	-	-	-	-	-	5
		F	1	-	-	-	-	-	-
E987.1	Other man-made structures	M	5	-	-	-	-	2	3
E987.2	Natural sites	M	1	-	-	-	-	-	1
E987.9	Unspecified	M	3	-	-	-	-	1	1
E988	Injury by other and unspecified means, undetermined if accidentally or purposely inflicted	M	41	-	-	-	-	3	28
		F	14	-	-	-	-	3	9
E988.0	Jumping or lying before moving object	M	2	-	-	-	-	-	2
		F	1	-	-	-	-	1	-
E988.1	Burns, fire	M	5	-	-	-	-	-	4
		F	2	-	-	-	-	-	2
E988.3	Extremes of cold	M	5	-	-	-	-	1	2
		F	1	-	-	-	-	-	1
E988.5	Crashing of motor vehicle	M	6	-	-	-	-	2	4
		F	2	-	-	-	-	2	-
E988.8	Other specified means	M	11	-	-	-	-	-	10
		F	4	-	-	-	-	-	2
E988.9	Unspecified means	M	12	-	-	-	-	-	6
		F	4	-	-	-	-	-	4
INJURY RESULTING FROM OPERATIONS OF WAR (E990-E999)		M	1	-	-	-	-	-	-
E999	Late effects of injury due to war operations	M	1	-	-	-	-	-	-

Tableau 2. Décès selon la cause, le sexe et la province

Man.	Province of residence - Province de résidence					Yukon	N.W.T.	T.N.-O.			
	Sask.	Alta.	B.C.	C.-B.	Alb.						
Nombre de décès											
2	1	2	2	-	-	1		E985	Traumatismes par armes à feu ou explosifs, manière indéterminée quant à l'intention	M	
-	-	-	-	-	-	-		E985.1	Fusil de chasse	M	
2	-	-	-	-	-	-		E985.2	Carabine de chasse	M	
-	1	2	2	-	-	1		E985.4	Armes à feu autres et non précisées	M	
-	-	-	1	-	-	-		E986	Traumatismes, instruments tranchants ou perforants, manière indéterminée quant à l'intention	M	
-	1	1	-	-	-	-		E987	Chute d'un lieu élevé, manière indéterminée quant à l'intention	M F	
-	-	1	-	-	-	-		E987.0	Maison d'habitation	M F	
-	-	-	1	-	-	-		E987.1	Autres constructions	M	
-	-	-	-	-	-	-		E987.2	Lieu élevé naturel	M	
-	1	-	-	-	-	-		E987.9	Lieu non précisé	M	
2	2	4	1	-	-	1		E988	Traumatismes, moyens autres ou non précisés, manière indéterminée quant à l'intention	M F	
1	-	1	-	-	-	-		E988.0	Précipitation contre ou sous un objet en mouvement	M F	
-	1	-	-	-	-	-		E988.1	Brûlures par le feu	M F	
1	-	-	-	-	-	1		E988.3	Froid extrême	M F	
-	-	-	-	-	-	-		E988.5	Écrasement d'un véhicule à moteur	M F	
-	-	-	1	-	-	-		E988.8	Autres moyens précisés	M F	
1	1	4	-	-	-	-		E988.9	Moyens non précisés	M F	
1	-	-	-	-	-	-		TRAUMATISMES DE GUERRE (E990-E999)		M	
1	-	-	-	-	-	-		E999	Séquelles de traumatismes dus à des opérations de guerre	M	

Table 3. Deaths from each Cause, by Sex and Age, Canada

		Total	Age (years) - Âge (années)									
			<1	1-4	5-9	10-14	15-19	20-24	25-29	30-34	35-39	40-44
		Number of deaths										
ALL CAUSES	M	111,396	1,303	243	181	221	815	1,088	1,227	1,818	2,225	2,572
	F	99,337	1,018	193	137	184	320	328	446	685	984	1,366
I. INFECTIOUS AND PARASITIC DISEASES (001-139)	M	2,481	21	8	3	6	4	30	120	377	384	345
	F	1,016	11	14	3	7	5	11	25	29	34	33
INTESTINAL INFECTIOUS DISEASES (001-009)	M	22	.	1
	F	35	1
003 Other salmonella infections	M	3
	F	6
003.0 Salmonella gastroenteritis	M	2
	F	6
003.1 Salmonella septicaemia	M	1
008 Intestinal infections due to other organisms	M	17	.	1
	F	25
008.0 Escherichia coli	M	2
008.4 Other specified bacteria	M	13
	F	13
008.8 Other organism, NEC	M	2	.	1
	F	12
009 Ill-defined intestinal infections	M	2
	F	4	1
009.0 Infectious colitis, enteritis and gastroenteritis	M	1
	F	4	1
009.2 Infectious diarrhoea	M	1
TUBERCULOSIS (010-018)	M	63	1	.	1	2	.
	F	54
011 Pulmonary tuberculosis	M	51	1	.
	F	32
011.2 Tuberculosis of lung with cavitation	M	2
	F	1
011.3 Tuberculosis of bronchus	F	3
011.4 Tuberculous fibrosis of lung	M	2
	F	1
011.5 Tuberculous bronchiectasis	M	2
011.6 Tuberculous pneumonia	M	8
	F	2
011.7 Tuberculous pneumothorax	M	1
011.9 Unspecified	M	36	1	.
	F	25
012 Other respiratory tuberculosis	M	2
	F	2
012.0 Tuberculous pleurisy	M	2
	F	1
012.8 Other	F	1
013 Tuberculosis of meninges and CNS	M	1	1
	F	3
013.0 Tuberculous meningitis	M	1	1
	F	3
014 Tuberculosis of intestines, peritoneum and mesenteric glands	M	1
	F	1
015 Tuberculosis of bones and joints	M	2
	F	5
015.0 Vertebral column	M	2
	F	3
015.7 Other bone	F	1
015.9 Unspecified	F	1
016 Tuberculosis of genitourinary system	M	1
	F	2
016.0 Kidney	F	2
016.1 Other urinary organs	M	1
017 Tuberculosis of other organs	M	1	1	.	.
	F	4
017.0 Skin and subcutaneous cellular tissue	M	1	1	.	.
	F	4
018 Miliary tuberculosis	M	4	1	.
	F	5

Tableau 3. Décès selon la cause, le sexe et l'âge, Canada

Age (years) - Âge (années)										N.S.		
45-49	50-54	55-59	60-64	65-69	70-74	75-79	80-84	85-89	90+	N.P.		
Nombre de décès												
3,308	4,118	5,380	8,412	12,314	15,650	16,340	16,147	11,019	6,998	17	TOUTES LES CAUSES	M
2,038	2,501	3,333	4,784	7,503	10,895	13,302	16,832	16,004	16,474	10		F
263	162	97	87	77	131	111	123	86	46		I. MALADIES INFECTIEUSES ET PARASITAIRES	M
24	25	39	53	84	136	112	129	134	108		(001-139)	F
-	1	1	1	1	1	3	7	3	3		MALADIES INFECTIEUSES INTESTINALES (001-009)	M
1	-	-	-	-	-	3	7	12	2			F
-	-	-	-	-	-	2	-	3	-		003 Autres salmonelloses	M
1	-	-	-	-	-	-	-	-	-			F
-	-	-	-	-	-	1	1	-	-		003.0 Gastro-entérite à Salmonella	M
-	-	-	-	-	-	2	-	3	-			F
-	-	-	-	-	-	-	-	1	-		003.1 Septicémie à Salmonella	M
-	-	1	1	1	1	2	5	2	3		008 Infections intestinales dues à d'autres micro-organismes	M
-	-	-	1	1	3	3	6	9	2			F
-	-	-	-	-	1	1	-	-	-		008.0 Escherichia coli	M
-	-	1	1	1	-	1	4	2	3		008.4 Autres bactéries précisées	M
-	-	-	1	-	3	1	3	4	1			F
-	-	-	-	-	-	-	1	-	-		008.8 Autres micro-organismes, NCA	M
-	-	-	-	1	-	2	3	5	1			F
-	1	-	-	-	-	-	1	-	-		009 Infections intestinales mal définies	M
-	-	-	-	-	-	-	1	-	-			F
-	-	-	-	-	-	2	-	-	-		009.0 Colite, entérite et gastro-entérite infectieuses	M
-	-	-	-	-	-	-	1	-	-			F
-	1	-	-	-	-	-	-	-	-		009.2 Diarrhée infectieuse	M
3	3	2	5	6	20	8	11	6	1		TUBERCULOSE (010-018)	M
2	-	1	1	5	9	7	12	6	7			F
-	2	1	4	6	17	7	9	4	-		011 Tuberculose pulmonaire	M
-	-	1	1	1	8	4	6	2	7			F
-	-	-	-	-	2	-	-	-	-		011.2 Tuberculose pulmonaire cavitaire	M
-	-	-	-	-	1	-	-	-	-			F
-	-	-	-	-	2	-	-	-	1		011.3 Tuberculose des bronches	F
-	-	-	-	-	-	-	1	-	-		011.4 Tuberculose réticulo-nodulaire	M
-	-	-	-	-	-	-	-	-	1			F
-	-	-	-	-	2	-	-	-	-		011.5 Bronchectasie tuberculeuse	M
-	-	-	-	2	2	1	2	1	-		011.6 Tuberculose ulcéro-nodulaire	M
-	-	-	-	-	-	-	2	-	-			F
-	1	-	-	-	-	-	-	-	-		011.7 Pneumothorax tuberculeux	M
-	1	1	4	4	11	5	7	2	-		011.9 Sans précision	M
2	-	1	1	1	5	4	4	2	5			F
-	-	-	-	2	-	-	-	2	-		012 Autres tuberculoses de l'appareil respiratoire	M
-	-	-	-	-	-	-	-	-	-			F
-	-	-	-	1	-	-	-	2	-		012.0 Pleurésie tuberculeuse	M
-	-	-	-	-	-	-	-	-	-			F
-	-	-	-	1	-	-	-	-	-		012.8 Autres	F
1	-	-	-	-	1	-	-	-	-		013 Tuberculose du SNC	M
-	-	-	-	1	-	-	-	-	-			F
1	-	-	-	1	1	-	-	-	-		013.0 Méningite tuberculeuse	M
-	-	-	-	-	-	-	-	-	-			F
-	1	-	-	-	-	-	-	-	-		014 Tuberculose de l'intestin, du péritoine et des ganglions mésentériques	M
-	-	-	-	-	-	-	-	1	-			F
-	-	-	-	-	1	-	1	-	-		015 Tuberculose des os et des articulations	M
-	-	-	-	-	-	-	2	-	-			F
-	-	-	-	1	1	-	1	1	-		015.0 Colonne vertébrale	M
-	-	-	-	-	-	-	-	1	-			F
-	-	-	-	-	-	-	-	-	-		015.7 Autres tuberculoses osseuses	F
-	-	-	-	-	-	-	-	1	-		015.9 Sans précision	F
-	-	-	-	-	-	-	-	-	1		016 Tuberculose de l'appareil génito-urinaire	M
-	-	-	-	-	-	1	1	-	-			F
-	-	-	-	-	-	-	-	-	1		016.0 Rein	F
-	-	-	-	-	-	-	-	-	-		016.1 Autres organes urinaires	M
-	-	-	-	-	-	-	1	-	-			F
-	-	-	-	-	-	-	2	-	-		017 Tuberculose d'autres organes	M
-	-	-	-	-	-	-	-	-	-			F
-	-	-	-	-	-	-	1	-	-		017.0 Peau et tissu cellulaire sous-cutané	M
-	-	-	-	-	-	-	2	-	-			F
-	-	1	1	-	1	1	1	1	-		018 Tuberculose miliaire	M
-	-	-	-	-	1	1	1	1	-			F

Table 3. Deaths from each Cause, by Sex and Age, Canada

		Age (years) - Âge (années)										
		Total	<1	1-4	5-9	10-14	15-19	20-24	25-29	30-34	35-39	40-44
		Number of deaths										
018.9	Unspecified	M	4	-	-	-	-	-	-	-	1	-
		F	5	-	-	-	-	-	-	-	-	-
ZOONOTIC BACTERIAL DISEASES (020-027)		M	5	:	:	:	:	:	:	:	:	:
		F	2	:	:	:	:	:	:	:	:	:
027	Other zoonotic bacterial diseases	M	5	-	-	-	-	-	-	-	-	-
		F	2	-	-	-	-	-	-	-	-	-
027.0	Listeriosis	M	5	-	-	-	-	-	-	-	-	-
		F	2	-	-	-	-	-	-	-	-	-
OTHER BACTERIAL DISEASES (030-041)		M	438	12	2	1	1	3	6	4	2	5
		F	550	5	10	2	4	5	1	2	1	7
031	Diseases due to other mycobacteria	M	4	-	-	-	-	-	-	1	-	-
		F	4	-	-	-	-	-	-	-	-	-
031.0	Pulmonary	M	3	-	-	-	-	-	1	-	-	-
		F	4	-	-	-	-	-	-	-	-	-
031.9	Unspecified	M	1	-	-	-	-	-	-	-	-	-
033	Whooping cough	M	1	1	-	-	-	-	-	-	-	-
		F	2	1	-	1	-	-	-	-	-	-
033.0	Bordetella pertussis	M	1	1	-	-	-	-	-	-	-	-
033.9	Whooping cough, unspecified organism	F	2	1	-	1	-	-	-	-	-	-
034	Streptococcal sore throat and scarlatina	F	1	-	1	-	-	-	-	-	-	-
034.0	Streptococcal sore throat	F	1	-	1	-	-	-	-	-	-	-
036	Meningococcal infection	M	7	1	-	-	1	2	-	-	-	-
		F	9	-	1	-	1	4	-	-	-	-
036.0	Meningococcal meningitis	M	3	-	-	-	-	1	2	-	-	-
		F	1	-	-	-	-	1	-	-	-	-
036.2	Meningococcaemia	M	4	1	-	-	-	1	-	-	-	-
		F	7	-	-	-	1	3	-	-	-	-
036.3	Waterhouse-Friderichsen syndrome, meningococcal	F	1	-	1	-	-	-	-	-	-	-
037	Tetanus	M	1	-	-	-	-	-	-	-	-	-
038	Septicaemia	M	401	10	2	1	1	3	3	-	4	5
		F	501	3	7	1	2	1	2	1	6	6
038.0	Streptococcal septicaemia	M	14	5	1	-	-	-	1	1	-	-
		F	6	-	-	-	-	-	-	-	-	-
038.1	Staphylococcal septicaemia	M	20	-	-	-	-	-	1	-	2	1
		F	13	1	-	-	-	-	-	-	2	1
038.2	Pneumococcal septicaemia	M	2	-	-	-	-	-	-	-	1	-
		F	10	-	2	-	-	-	-	-	1	-
038.3	Septicaemia due to anaerobes	M	1	-	-	-	-	-	-	-	-	-
		F	1	-	-	-	-	-	-	-	-	-
038.4	Septicaemia due to other gram-negative organisms	M	13	-	-	-	-	-	-	-	-	-
		F	25	1	1	-	-	-	-	1	-	1
038.8	Other specified septicaemias	M	2	-	-	-	-	-	1	-	-	-
		F	4	-	1	-	-	-	-	-	-	-
038.9	Unspecified septicaemia	M	349	5	1	1	1	2	-	-	3	5
		F	442	1	3	1	2	1	2	-	3	4
039	Actinomycotic infections	F	1	-	-	-	-	-	-	-	-	-
039.8	Of other specified sites	F	1	-	-	-	-	-	-	-	-	-
040	Other bacterial diseases	M	19	-	-	-	-	1	-	1	1	1
		F	23	1	-	-	1	-	-	-	1	1
040.0	Gas gangrene	M	3	-	-	-	-	-	-	-	-	-
		F	6	-	-	-	-	-	-	-	-	-
040.8	Other bacterial diseases	M	16	-	-	-	-	1	-	1	1	1
		F	17	1	-	-	1	-	-	1	1	1
041	Bacterial infection in conditions classified elsewhere and of unspecified site	M	5	-	-	-	-	-	-	1	-	-
		F	9	-	1	-	-	-	-	-	-	2
041.0	Streptococcus	M	3	-	-	-	-	-	-	-	-	-
		F	7	-	1	-	-	-	-	-	-	2
041.1	Staphylococcus	M	2	-	-	-	-	-	-	1	-	-
		F	1	-	-	-	-	-	-	-	-	-
041.9	Bacterial infection, unspecified	F	1	-	-	-	-	-	-	-	-	-
HUMAN IMMUNODEFICIENCY VIRUS (HIV) INFECTION (042-044)		M	1,637	4	2	1	2	1	21	107	363	359
		F	127	1	2	1	1	5	19	25	24	19

Tableau 3. Décès selon la cause, le sexe et l'âge, Canada

		Age (years) - Âge (années)									N.S. N.P.	
45-49	50-54	55-59	60-64	65-69	70-74	75-79	80-84	85-89	90+			
Nombre de décès												
-	-	1	1	-	1	1	-	-	-	-	018.9 Sans précision	M
-	-	-	-	-	1	1	1	1	-	-	-	F
1	1	-	2	-	-	1	-	-	-	-	ANTHROPOZOONOSES BACTÉRIENNES (020-027)	M
-	-	-	-	-	-	-	2	-	-	-	-	F
1	1	-	2	-	-	1	2	-	-	-	027 Autres anthropozoonoses bactériennes	M
-	-	-	-	-	-	-	-	-	-	-	-	F
1	1	-	2	-	-	1	2	-	-	-	027.0 Listériose	M
-	-	-	-	-	-	-	2	-	-	-	-	F
6	18	17	22	25	68	66	81	62	32	-	AUTRES MALADIES BACTÉRIENNES (030-041)	M
7	7	14	23	46	75	65	83	102	82	-	-	F
-	-	-	-	-	-	2	1	-	-	-	031 Maladies attribuables à d'autres mycobactéries	M
-	-	-	-	-	-	-	3	1	-	-	-	F
-	-	-	-	-	-	1	1	-	-	-	031.0 Pulmonaires	M
-	-	-	-	-	-	-	3	1	-	-	-	F
-	-	-	-	-	-	1	-	-	-	-	031.9 Sans précision	M
-	-	-	-	-	-	-	-	-	-	-	033 Coqueluche	M
-	-	-	-	-	-	-	-	-	-	-	-	F
-	-	-	-	-	-	-	-	-	-	-	033.0 Bordetella pertussis	M
-	-	-	-	-	-	-	-	-	-	-	033.9 Coqueluche, micro-organisme non précisé	F
-	-	-	-	-	-	-	-	-	-	-	034 Angine à streptocoques et scarlatine	F
-	-	-	-	-	-	-	-	-	-	-	-	M
-	-	-	-	-	-	-	-	-	-	-	034.0 Angine à streptocoques	F
1	-	-	1	-	-	-	-	-	-	-	036 Infections à méningocoques	M
1	-	-	-	-	2	-	-	-	-	-	-	F
-	-	-	-	-	-	-	-	-	-	-	036.0 Méningite cérébro-spinale épidémique	M
-	-	-	-	-	-	-	-	-	-	-	-	F
1	-	-	1	-	-	-	-	-	-	-	036.2 Méningococcémie	M
1	-	-	-	-	2	-	-	-	-	-	-	F
-	-	-	-	-	-	-	-	-	-	-	036.3 Syndrome de Waterhouse-Friderichsen méningococcique	F
-	-	-	-	-	-	-	1	-	-	-	037 Tétanos	M
-	-	-	-	-	-	-	-	-	-	-	-	F
4	14	16	19	23	63	64	77	59	32	-	038 Septicémie	M
5	7	12	20	41	67	61	76	100	82	-	-	F
-	-	-	-	1	2	2	-	1	-	-	038.0 Septicémie à streptocoques	M
-	-	-	-	1	1	-	2	1	1	-	-	F
-	2	1	3	2	2	4	3	2	-	-	038.1 Septicémie à staphylocoques	M
-	-	-	-	1	4	-	2	2	-	-	-	F
-	1	1	2	2	-	-	1	-	-	-	038.2 Septicémie à pneumocoques	M
-	-	-	-	-	-	-	-	-	-	-	-	F
-	-	-	-	-	-	1	-	-	-	-	038.3 Septicémie à anaérobies	M
-	-	-	-	-	-	-	-	-	-	-	-	F
-	1	1	-	-	4	2	2	2	1	-	038.4 Septicémie due à d'autres micro-organismes gram négatifs	M
-	-	1	1	3	2	1	6	5	2	-	-	F
-	-	-	-	-	-	-	-	-	-	-	038.8 Autres septicémies précisées	M
-	-	-	-	1	1	-	1	-	-	-	-	F
4	11	14	15	20	55	55	71	54	31	-	038.9 Septicémie, sans précision	M
5	6	10	17	33	58	60	65	91	79	-	-	F
-	-	-	-	1	-	-	-	-	-	-	039 Infections actinomycosiques	F
-	-	-	-	1	-	-	-	-	-	-	039.8 D'autres sièges précisés	F
-	3	1	2	2	4	4	2	3	-	-	040 Autres maladies bactériennes	M
1	-	2	2	4	5	2	2	1	-	-	-	F
-	-	-	-	-	1	-	1	1	-	-	040.0 Gangrène gazeuse	M
-	-	-	-	-	4	1	1	-	-	-	-	F
-	3	1	2	2	3	-	-	2	-	-	040.8 Autres maladies bactériennes	M
1	-	2	4	1	1	1	1	1	-	-	-	F
1	1	-	-	-	1	-	1	-	-	-	041 Infections bactériennes avec maladies classées ailleurs et de siège non précisé	M
-	-	-	1	-	1	2	2	-	-	-	-	F
1	1	-	-	-	1	-	-	-	-	-	041.0 Streptocoque	M
-	-	-	1	-	1	1	1	-	-	-	-	F
-	-	-	-	-	-	-	1	-	-	-	041.1 Staphylocoque	M
-	-	-	-	-	-	-	-	-	-	-	-	F
-	-	-	-	-	-	-	1	-	-	-	041.9 Sans précision	F
241	115	53	28	15	3	2	1	-	-	-	INFECTION PAR LE VIRUS DE L'IMMUNODÉFICIENCE HUMAINE (VIH) (042-044)	M
8	7	5	4	4	1	1	-	-	-	-	-	F

Table 3. Deaths from each Cause, by Sex and Age, Canada

			Age (years) - Âge (années)										
			Total	<1	1-4	5-9	10-14	15-19	20-24	25-29	30-34	35-39	40-44
			Number of deaths										
042	HIV infection with specified conditions	M	1,557	4	2	1	2	1	20	98	345	347	306
		F	122	1	1	-	1	-	5	19	25	23	18
042.0	HIV infection with certain specified infections	M	252	2	-	-	1	1	3	16	56	55	45
		F	20	-	-	-	-	-	1	3	6	4	3
042.1	HIV infection causing other specified infections	M	288	1	1	-	-	-	3	20	71	62	50
		F	23	1	1	-	1	-	-	2	7	6	2
042.2	HIV infection with specified malignant neoplasms	M	240	-	-	-	1	-	3	19	54	52	50
		F	7	-	-	-	-	-	2	2	2	1	-
042.9	Acquired immunodeficiency syndrome with or without other conditions	M	777	1	1	1	-	-	11	43	164	178	161
		F	72	-	-	-	-	-	4	12	10	12	13
043	HIV infection causing other specified conditions	M	15	-	-	-	-	-	-	-	4	2	2
043.1	HIV infection causing specified diseases of the CNS	M	6	-	-	-	-	-	-	-	1	2	-
043.2	HIV infection causing other disorders involving the immune mechanism	M	2	-	-	-	-	-	-	-	1	-	-
043.3	HIV infection causing other specified conditions	M	7	-	-	-	-	-	-	-	2	-	2
044	Other HIV infection	M	65	-	-	-	-	-	1	9	14	10	11
		F	5	-	1	1	-	-	-	-	-	1	1
044.9	HIV infection NOS (with or without other conditions not classifiable to 042, 043, 044.0)	M	65	-	-	-	-	-	1	9	14	10	11
		F	5	-	1	1	-	-	-	-	-	1	1
POLIO,	NON-ARTHROPOD-BORNE VIRAL DISEASES CENTRAL NERVOUS SYSTEM (045-049)	M	15	1	-	-	-	-	-	-	-	1	1
		F	26	1	-	-	-	-	-	2	-	-	-
045	Acute poliomyelitis	M	1	-	-	-	-	-	-	-	-	1	-
		F	1	-	-	-	-	-	-	-	-	-	-
045.9	Acute poliomyelitis, unspecified	M	1	-	-	-	-	-	-	-	-	1	-
		F	1	-	-	-	-	-	-	-	-	-	-
046	Slow virus infection of CNS	M	10	-	-	-	-	-	-	-	-	-	1
		F	17	-	-	-	-	-	-	1	-	-	-
046.1	Jakob-Creutzfeldt disease	M	10	-	-	-	-	-	-	-	-	-	1
		F	15	-	-	-	-	-	-	-	-	-	-
046.3	Progressive multifocal leucoencephalopathy	F	2	-	-	-	-	-	-	1	-	-	-
047	Meningitis due to enterovirus	M	1	1	-	-	-	-	-	-	-	-	-
		F	1	-	-	-	-	-	-	-	-	-	-
047.9	Unspecified	M	1	1	-	-	-	-	-	-	-	-	-
		F	1	-	-	-	-	-	-	-	-	-	-
048	Other enterovirus diseases of CNS	F	2	-	-	-	-	-	-	1	-	-	-
049	Other non-arthropod-borne viral diseases of CNS	M	3	-	-	-	-	-	-	-	-	-	-
		F	5	1	-	-	-	-	-	-	-	-	-
049.0	Lymphocytic choriomeningitis	M	1	-	-	-	-	-	-	-	-	-	-
049.9	Unspecified	M	2	-	-	-	-	-	-	-	-	-	-
		F	5	1	-	-	-	-	-	-	-	-	-
VIRAL DISEASES ACCOMPANIED BY EXANTHEM (050-057)		M	15	-	-	-	1	-	-	1	-	-	2
		F	27	-	-	-	1	-	1	-	-	-	2
052	Chickenpox	M	4	-	-	-	-	-	-	-	-	-	1
		F	4	-	-	-	1	-	-	-	-	-	-
053	Herpes zoster	M	7	-	-	-	-	-	-	-	-	-	1
		F	15	-	-	-	-	-	-	-	-	-	-
053.1	With other nervous system complications	F	1	-	-	-	-	-	-	-	-	-	-
053.2	With ophthalmic complications	F	2	-	-	-	-	-	-	-	-	-	-
053.9	Herpes zoster without mention of complication	M	7	-	-	-	-	-	-	-	-	-	1
		F	12	-	-	-	-	-	-	-	-	-	-
054	Herpes simplex	M	3	-	-	-	-	-	-	1	-	-	1
		F	8	-	-	-	-	-	1	-	-	-	1
054.3	Herpetic meningoencephalitis	M	2	-	-	-	-	-	-	1	-	-	1
		F	6	-	-	-	-	-	1	-	-	-	-
054.9	Herpes simplex without mention of complication	M	1	-	-	-	-	-	-	-	-	-	1
		F	2	-	-	-	-	-	-	-	-	-	-
056	Rubella	M	1	-	-	-	1	-	-	-	-	-	-
056.9	Rubella without mention of complication	M	1	-	-	-	1	-	-	-	-	-	-
061	Dengue	F	1	-	-	-	-	-	-	-	1	-	-

Tableau 3. Décès selon la cause, le sexe et l'âge, Canada

Age (years) - Âge (années)											N.S.		
45-49	50-54	55-59	60-64	65-69	70-74	75-79	80-84	85-89	90+		N.P.		
Nombre de décès													
230	110	49	25	12	3	1	1	-	-	-	-	042 Infection par VIH avec affections précises	M
8	7	4	4	4	1	1	-	-	-	-	-	F	
42	15	8	4	4	-	-	-	-	-	-	-	042.0 Infection à VIH avec certaines infections précises	M
1	1	-	-	1	-	-	-	-	-	-	-	F	
33	29	12	5	1	-	-	-	-	-	-	-	042.1 Autres infections spécifiques dues à l'infection à VIH	M
1	2	-	-	-	-	-	-	-	-	-	-	F	
36	16	6	2	1	-	-	-	-	-	-	-	042.2 Infection à VIH avec tumeurs malignes précises	M
-	1	-	-	1	-	-	-	-	-	-	-	F	
119	50	23	14	6	3	1	1	-	-	-	-	042.9 Syndrome d'immunodéficience acquise avec ou sans autres affections	M
6	3	4	4	2	1	1	-	-	-	-	-	F	
4	2	1	-	-	-	-	-	-	-	-	-	043 Autres affections précises dues à l'infection par VIH	M
2	1	-	-	-	-	-	-	-	-	-	-	043.1 Maladies spécifiques du SNC dues à l'infection à VIH	M
-	1	-	-	-	-	-	-	-	-	-	-	043.2 Autres troubles immunitaires dus à l'infection à VIH	M
2	-	1	-	-	-	-	-	-	-	-	-	043.3 Autres affections précises dues à l'infection à VIH	M
7	3	3	3	3	-	1	-	-	-	-	-	044 Autre infection par VIH	M
-	-	1	-	-	-	-	-	-	-	-	-	F	
7	3	3	3	3	-	1	-	-	-	-	-	044.9 Infection à VIH SAI (avec ou sans autres affections non classées à 042, 043, 044.0)	M
-	-	1	-	-	-	-	-	-	-	-	-	F	
1	-	1	3	4	3	-	-	-	-	-	-	POLIO MAL À VIRUS DU SYSTÈME NERVEUX CENTRAL NON TRANSMISES PAR ARTHROPODES (045-049)	M
1	2	5	4	1	4	3	3	-	-	-	-	F	
-	-	-	-	-	-	-	1	-	-	-	-	045 Poliomyélite aiguë	M
-	-	-	-	-	-	-	1	-	-	-	-	F	
-	-	-	-	-	-	-	1	-	-	-	-	045.9 Poliomyélite aiguë sans précision	M
-	-	-	-	-	-	-	1	-	-	-	-	F	
-	1	5	3	3	3	2	-	-	-	-	-	046 Infections à virus lents du SNC	M
-	-	-	3	1	4	-	-	-	-	-	-	F	
-	1	5	3	3	3	2	-	-	-	-	-	046.1 Maladie de Jakob-Creutzfeldt	M
-	-	-	2	1	4	-	-	-	-	-	-	F	
-	-	-	1	-	-	-	-	-	-	-	-	046.3 Leucoencéphalopathie multifocale progressive	F
-	-	-	-	-	-	-	1	-	-	-	-	047 Méningite à entérovirus	M
-	-	-	-	-	-	-	1	-	-	-	-	F	
-	-	-	-	-	-	-	1	-	-	-	-	047.9 Sans précision	M
-	-	-	-	-	-	-	1	-	-	-	-	F	
-	-	-	-	-	-	-	1	-	-	-	-	048 Autres maladies à entérovirus du SNC	F
1	-	1	-	1	-	-	-	-	-	-	-	049 Autres maladies à virus du SNC non transmises par les arthropodes	M
1	1	-	1	-	-	1	-	-	-	-	-	F	
-	-	-	-	1	-	-	-	-	-	-	-	049.0 Chorio-méningite lymphocytaire	M
1	-	1	-	-	-	-	-	-	-	-	-	049.9 Sans précision	M
1	1	-	1	-	-	1	-	-	-	-	-	F	
-	-	-	-	-	-	-	-	-	-	-	-	MALADIES À VIRUS AVEC EXANTHÈME (050-057)	M
-	1	-	3	1	1	3	1	2	5	9	-	F	
-	-	-	-	-	-	-	2	1	-	-	-	052 Varicelle	M
-	1	-	1	-	-	-	1	-	-	1	-	F	
-	-	-	-	-	-	-	1	2	2	2	-	053 Zona	M
-	-	-	-	-	-	-	1	5	8	-	-	F	
-	-	-	-	-	-	-	-	1	-	-	-	053.1 Avec d'autres complications neurologiques	F
-	-	-	-	-	-	-	-	-	-	2	-	053.2 Zona ophtalmique	F
-	-	-	-	-	-	-	1	2	2	2	-	053.9 Zona, sans mention de complications	M
-	-	-	-	-	-	-	1	4	6	-	-	F	
-	-	-	2	1	1	2	-	-	-	-	-	054 Herpès	M
-	-	-	-	-	-	-	-	-	-	-	-	F	
-	-	-	2	-	1	2	-	-	-	-	-	054.3 Méningo-encéphalite herpétique	M
-	-	-	-	-	-	-	-	-	-	-	-	F	
-	-	-	-	1	1	-	-	-	-	-	-	054.9 Herpès, sans mention de complications	M
-	-	-	-	-	-	-	-	-	-	-	-	F	
-	-	-	-	-	-	-	-	-	-	-	-	056 Rubéole	M
-	-	-	-	-	-	-	-	-	-	-	-	056.9 Rubéole, sans mention de complications	M
-	-	-	-	-	-	-	-	-	-	-	-	061 Dengue	F

Table 3. Deaths from each Cause, by Sex and Age, Canada

			Age (years) - Âge (années)										
			Total	<1	1-4	5-9	10-14	15-19	20-24	25-29	30-34	35-39	40-44
			Number of deaths										
OTHER DISEASES DUE TO VIRUSES AND CHLAMYDIAE (070-079)	M	167	2	2	-	1	-	3	5	9	13	14	
	F	100	1	1	-	1	-	1	-	-	2	1	
070 Viral hepatitis	M	152	-	1	-	1	-	3	5	9	13	14	
	F	80	-	-	-	1	-	-	-	-	2	1	
070.1 Viral hepatitis A without mention of hepatic coma	M	6	-	-	-	-	-	-	2	1	-	1	
070.2 Viral hepatitis B with hepatic coma	M	3	-	-	-	-	-	-	-	-	1	-	
	F	3	-	-	-	-	-	-	-	-	-	-	
070.3 Viral hepatitis B without mention of hepatic coma	M	78	-	-	-	-	-	-	2	6	7	9	
	F	19	-	-	-	-	-	-	-	-	2	-	
070.4 Other specified viral hepatitis with hepatic coma	M	4	-	-	-	-	-	-	1	-	1	-	
	F	6	-	-	-	-	-	-	-	-	-	-	
070.5 Other specified viral hepatitis without mention of hepatic coma	M	43	-	-	-	-	-	-	-	1	3	3	
	F	44	-	-	-	-	-	-	-	-	-	1	
070.6 Unspecified viral hepatitis with hepatic coma	M	2	-	-	-	-	-	-	-	-	-	-	
070.9 Unspecified viral hepatitis without mention of hepatic coma	M	16	-	1	-	1	-	3	-	1	1	1	
	F	8	-	-	-	1	-	-	-	-	-	-	
074 Specific diseases due to Coxsackie virus	M	2	2	-	-	-	-	-	-	-	-	-	
074.2 Coxsackie carditis	M	2	2	-	-	-	-	-	-	-	-	-	
075 Infectious mononucleosis	M	1	-	1	-	-	-	-	-	-	-	-	
	F	1	-	-	-	-	-	1	-	-	-	-	
078 Other diseases due to viruses and Chlamydiae	M	7	-	-	-	-	-	-	-	-	-	-	
	F	15	-	1	-	-	-	-	-	-	-	-	
078.5 Cytomegalic inclusion disease	M	3	-	-	-	-	-	-	-	-	-	-	
	F	1	-	-	-	-	-	-	-	-	-	-	
078.8 Other	M	4	-	-	-	-	-	-	-	-	-	-	
	F	14	-	1	-	-	-	-	-	-	-	-	
079 Viral infection in conditions classified elsewhere and of unspecified site	M	5	-	-	-	-	-	-	-	-	-	-	
	F	4	1	-	-	-	-	-	-	-	-	-	
079.8 Other	F	1	-	-	-	-	-	-	-	-	-	-	
079.9 Unspecified	M	5	-	-	-	-	-	-	-	-	-	-	
	F	3	1	-	-	-	-	-	-	-	-	-	
RICKETTSIOSES AND OTHER ARTHROPOD-BORNE DISEASES (080-088)	F	1	-	-	-	-	-	-	-	-	-	-	
084 Malaria	F	1	-	-	-	-	-	-	-	-	-	-	
084.9 Other pernicious complications of malaria	F	1	-	-	-	-	-	-	-	-	-	-	
SYPHILIS AND OTHER VENEREAL DISEASES (090-099)	M	5	-	-	-	-	-	-	-	-	-	-	
	F	2	-	-	-	-	-	-	-	-	-	-	
094 Neurosyphilis	M	3	-	-	-	-	-	-	-	-	-	-	
	F	2	-	-	-	-	-	-	-	-	-	-	
094.9 Unspecified	M	3	-	-	-	-	-	-	-	-	-	-	
	F	2	-	-	-	-	-	-	-	-	-	-	
097 Other and unspecified syphilis	M	2	-	-	-	-	-	-	-	-	-	-	
097.0 Late syphilis, unspecified	M	1	-	-	-	-	-	-	-	-	-	-	
097.9 Syphilis, unspecified	M	1	-	-	-	-	-	-	-	-	-	-	
104 Other spirochaetal infection	M	1	-	-	-	-	-	-	-	-	-	-	
104.8 Other	M	1	-	-	-	-	-	-	-	-	-	-	
MYCOSES (110-118)	M	41	1	1	-	1	-	-	2	1	2	2	
	F	22	1	1	-	-	-	-	-	-	-	1	
112 Candidiasis	M	13	1	1	-	1	-	-	-	-	1	-	
	F	9	-	1	-	-	-	-	-	-	-	-	
112.4 Of lung	M	2	1	-	-	-	-	-	-	-	-	-	
112.5 Disseminated	M	5	-	-	-	-	-	-	-	-	1	-	
	F	2	-	1	-	-	-	-	-	-	-	-	
112.8 Of other sites	M	2	-	-	-	1	-	-	-	-	-	-	
	F	3	-	-	-	-	-	-	-	-	-	-	
112.9 Of unspecified site	M	4	-	1	-	-	-	-	-	-	-	-	
	F	4	-	-	-	-	-	-	-	-	-	-	
114 Coccidioidomycosis	F	1	-	-	-	-	-	-	-	-	-	-	
115 Histoplasmosis	M	1	-	-	-	-	-	-	-	-	-	-	
115.0 Infection by Histoplasma capsulatum	M	1	-	-	-	-	-	-	-	-	-	-	

Tableau 3. Décès selon la cause, le sexe et l'âge, Canada

Age (years) - Âge (années)										N.S.
45-49	50-54	55-59	60-64	65-69	70-74	75-79	80-84	85-89	90+	N.P.
Nombre de décès										
11 2	12 2	13 8	19 5	14 17	25 20	10 18	4 7	5 6	5 8	- AUTRES MALADIES À VIRUS ET À CHLAMYDIA (070-079) M F
11 2	11 2	12 8	19 5	13 17	23 18	8 16	4 4	3 2	2 2	- 070 Hépatite virale M F
-	-	-	-	-	-	-	-	1	1	- 070.1 Hépatite virale A sans mention de coma hépatique M
-	-	1	1	-	2	1	-	-	-	- 070.2 Hépatite virale B avec coma hépatique M F
7 1	6	6 4	15 2	7 3	11 4	1 1	- 2	-	1	- 070.3 Hépatite virale B sans mention de coma hépatique M F
-	-	2 1	1	2	1	-	-	1	-	- 070.4 Autre hépatite virale avec coma hépatique M F
3 1	3 2	3 2	3 1	5 11	10 10	5 13	4 2	-	- 1	- 070.5 Autre hépatite virale sans mention de coma hépatique M F
-	-	-	-	-	1	1	-	-	-	- 070.6 Hépatite virale, sans précision, avec coma hépatique M
1	2	-	-	1	1	1	-	2	-	- 070.9 Hépatite virale, sans précision, sans mention de coma hépatique M F
-	-	-	-	-	-	-	-	-	-	- 074 Maladies spécifiques attribuables aux virus Coxsackie M
-	-	-	-	-	-	-	-	-	-	- 074.2 Cardites à virus Coxsackie M
-	-	-	-	-	-	-	-	-	-	- 075 Mononucléose infectieuse M F
-	1	1	-	1	1 2	1	-	1 3	1 5	- 078 Autres maladies à virus et à Chlamydia M F
-	1	1	-	-	1	-	-	-	-	- 078.5 Maladie des inclusions cytomégaliennes M F
-	-	-	-	1	1	2	-	1 3	1 5	- 078.8 Autres M F
-	-	-	-	-	1	1	-	1	2	- 079 Infections à virus, au cours de maladies classées ailleurs et de sièges non précisés M F
-	-	-	-	-	-	-	1	-	-	- 079.8 Autres F
-	-	-	-	-	1	1	-	1	2	- 079.9 Sans précision M F
-	-	-	-	-	1	-	-	-	-	- RICKETTSIOSES ET AUTRES MALADIES ARTHROPODIQUES (080-088) F
-	-	-	-	-	1	-	-	-	-	- 084 Paludisme F
-	-	-	-	-	1	-	-	-	-	- 084.9 Autres complications pernicieuses du paludisme F
-	1	1	-	-	1	1	-	2	-	- SYPHILIS ET AUTRES MALADIES VÉNÉRIENNES (090-099) M F
-	-	-	-	-	1	1	1	-	-	- 094 Syphilis nerveuse M F
-	-	-	-	-	1	1	1	2	-	- 094.9 Sans précision M F
-	1	1	-	-	-	-	-	-	-	- 097 Syphilis, autres et sans précision M
-	-	1	-	-	-	-	-	-	-	- 097.0 Syphilis tardive, sans précision M
-	1	-	-	-	-	-	-	-	-	- 097.9 Syphilis, sans précision M
-	-	-	1	-	-	-	-	-	-	- 104 Autres infections à spirochètes M
-	-	-	1	-	-	-	-	-	-	- 104.8 Autres M
2	4 3	6 1	1 5	6 1	1 4	3 2	7 2	1	1	- MYCOSES (110-118) M F
1	1 2	1	-	2	-	1	2	-	1	- 112 Candidoses M F
-	-	-	-	-	-	-	1	-	-	- 112.4 Du poumon M
-	1	-	-	1	-	-	1	-	1	- 112.5 Disséminée M F
-	-	-	-	1	1	-	-	-	-	- 112.8 D'autres sièges M F
1	-	1	-	-	-	1	-	-	-	- 112.9 Siège non précisé M F
-	2	-	1	-	-	-	1	-	-	- 114 Coccidioidomycose F
-	-	-	1	-	-	-	1	-	-	- 115 Histoplasmosis M
-	-	-	-	-	-	-	1	-	-	- 115.0 Infection à Histoplasma capsulatum M

Table 3. Deaths from each Cause, by Sex and Age, Canada

			Age (years) - Âge (années)										
			Total	<1	1-4	5-9	10-14	15-19	20-24	25-29	30-34	35-39	40-44
			Number of deaths										
116	Blastomycotic infection	M	3	-	-	-	-	-	-	-	-	-	-
		F	1	-	-	-	-	-	-	-	-	-	1
116.0	Blastomycosis	M	2	-	-	-	-	-	-	-	-	-	-
		F	1	-	-	-	-	-	-	-	-	-	1
116.1	Paracoccidioidomycosis	M	1	-	-	-	-	-	-	-	-	-	-
117	Other mycoses	M	24	-	-	-	-	-	-	2	-	1	2
		F	11	1	-	-	-	-	-	-	1	-	-
117.3	Aspergillosis	M	18	-	-	-	-	-	-	2	-	1	2
		F	9	1	-	-	-	-	-	-	1	-	-
117.7	Zygomycosis	M	1	-	-	-	-	-	-	-	-	-	-
117.9	Other and unspecified	M	5	-	-	-	-	-	-	-	-	-	-
		F	2	-	-	-	-	-	-	-	-	-	-
OTHER INFECTIOUS AND PARASITIC DISEASES (130-136)		M	41	1	:	1	:	:	2	1	3	1	2
		F	38	1	:	:	:	:	2	2	:	1	1
135	Sarcoidosis	M	15	-	-	-	-	-	-	-	-	1	-
		F	18	-	-	-	-	-	-	-	-	1	-
136	Other and unspecified infectious and parasitic diseases	M	26	1	-	1	-	-	2	1	1	-	1
		F	20	1	-	-	-	-	2	2	-	-	-
136.1	Behcet's syndrome	M	1	-	-	-	-	-	-	-	-	-	-
136.3	Pneumocystosis	M	14	1	-	1	-	-	1	1	1	-	-
		F	13	1	-	-	-	-	1	1	-	-	-
136.9	Unspecified	M	11	-	-	-	-	-	-	-	-	-	-
		F	7	-	-	-	-	-	1	1	-	-	1
LATE EFFECTS OF INFECTIOUS AND PARASITIC DISEASES (137-139)		M	31	:	:	:	:	:	:	:	:	1	:
		F	31	:	:	:	:	:	:	:	:	:	:
137	Late effects of tuberculosis	M	22	-	-	-	-	-	-	-	-	-	-
		F	22	-	-	-	-	-	-	-	-	-	-
137.0	Late effects of respiratory or unspecified tuberculosis	M	21	-	-	-	-	-	-	-	-	-	-
		F	22	-	-	-	-	-	-	-	-	-	-
137.1	Late effects of CNS tuberculosis	M	1	-	-	-	-	-	-	-	-	-	-
138	Late effects of acute poliomyelitis	M	7	-	-	-	-	-	-	-	-	-	-
		F	9	-	-	-	-	-	-	-	-	-	-
139	Late effects of other infectious and parasitic diseases	M	2	-	-	-	-	-	-	-	-	1	-
139.8	Late effects of other and unspecified infectious and parasitic diseases	M	2	-	-	-	-	-	-	-	-	1	-
II. NEOPLASMS (140-239)		M	31,853	6	22	32	23	57	54	79	140	290	469
		F	26,964	5	24	27	35	30	40	76	183	372	657
MALIGNANT NEOPLASM OF LIP ORAL CAVITY AND PHARYNX (140-149)		M	707	:	:	:	:	:	1	1	5	6	23
		F	303	:	:	:	:	:	:	:	1	2	9
140	Malignant neoplasm of lip	M	14	-	-	-	-	-	-	-	-	-	1
		F	4	-	-	-	-	-	-	-	-	-	-
140.0	Upper lip, vermilion border	M	2	-	-	-	-	-	-	-	-	-	-
140.1	Lower lip, vermilion border	F	1	-	-	-	-	-	-	-	-	-	-
140.9	Lip, unspecified, vermilion border	M	12	-	-	-	-	-	-	-	-	-	1
		F	3	-	-	-	-	-	-	-	-	-	-
141	Malignant neoplasm of tongue	M	167	-	-	-	-	-	-	-	3	1	5
		F	83	-	-	-	-	-	1	-	-	-	2
141.0	Base of tongue	M	13	-	-	-	-	-	-	-	-	-	2
		F	4	-	-	-	-	-	-	-	-	-	-
141.4	Anterior two-thirds of tongue, part unspecified	M	1	-	-	-	-	-	-	-	-	-	-
141.6	Lingual tonsil	F	1	-	-	-	-	-	-	-	-	-	-
141.9	Tongue, unspecified	M	153	-	-	-	-	-	1	-	3	1	3
		F	78	-	-	-	-	-	-	-	-	-	2
142	Malignant neoplasm of major salivary glands	M	46	-	-	-	-	-	-	-	-	1	2
		F	28	-	-	-	-	-	-	-	-	1	2
142.0	Parotid gland	M	35	-	-	-	-	-	-	-	-	1	1
		F	20	-	-	-	-	-	-	-	-	-	1
142.1	Submandibular gland	M	4	-	-	-	-	-	-	-	-	-	1
		F	4	-	-	-	-	-	-	-	-	-	-
142.9	Site unspecified	M	7	-	-	-	-	-	-	-	-	1	1
		F	4	-	-	-	-	-	-	-	-	-	-
143	Malignant neoplasm of gum	M	8	-	-	-	-	-	-	-	-	-	-
		F	7	-	-	-	-	-	1	-	-	-	-

Tableau 3. Décès selon la cause, le sexe et l'âge, Canada

Age (years) - Âge (années)										N.S. N.P.			
45-49	50-54	55-59	60-64	65-69	70-74	75-79	80-84	85-89	90+				
Nombre de décès													
-	-	2	-	-	-	-	1	-	-	-	116	Blastomycose	M
-	-	1	-	-	-	-	1	-	-	-	116.0	Blastomycose	F
-	-	1	-	-	-	-	-	-	-	-	116.1	Paracoccidioïdomycose	M
1	3	3	1	4	1	2	3	1	-	-	117	Autres mycoses	M
-	1	1	2	1	3	1	-	-	-	-	-	-	F
1	2	2	1	4	1	-	1	1	-	-	117.3	Aspergilloses	M
-	1	-	2	1	2	1	-	-	-	-	-	-	F
-	-	-	-	-	-	-	1	-	-	-	117.7	Zygomycétoses	M
-	1	1	-	-	-	1	-	-	-	-	117.9	Sans précision	M
-	-	1	-	-	-	1	-	-	-	-	-	-	F
1	4	3	3	2	6	4	5	2	2	-	-	AUTRES MALADIES INFECTIEUSES ET PARASITAIRES (130-136)	M
2	1	4	4	3	9	6	3	1	-	-	-	-	F
1	2	1	2	-	2	1	1	-	-	-	135	Sarcoïdose	M
1	-	3	2	3	4	3	1	-	-	-	-	-	F
-	2	2	1	2	4	3	4	2	2	-	136	Maladies infectieuses et parasitaires, autres et sans précision	M
1	1	1	2	-	5	1	2	1	-	-	-	-	F
-	-	-	-	-	-	1	-	-	-	-	136.1	Syndrome de Behçet	M
-	2	2	-	1	4	1	-	-	-	-	136.3	Pneumocystose	M
1	1	1	2	-	5	-	-	-	-	-	-	-	F
-	-	-	1	1	-	1	4	2	2	-	136.9	Sans précision	M
-	-	-	-	-	-	1	2	1	-	-	-	-	F
-	3	1	2	4	2	11	4	3	-	-	-	SEQUELLES DES MALADIES INFECTIEUSES ET PARASITAIRES (137-139)	M
-	2	-	3	5	5	6	8	2	-	-	-	-	F
-	1	-	1	3	2	7	4	2	-	-	137	Séquelles de la tuberculose	M
-	1	-	2	3	3	5	7	1	-	-	-	-	F
-	2	1	1	2	2	7	4	2	-	-	137.0	De l'appareil respiratoire, ou sans précision	M
-	1	-	2	3	3	5	7	1	-	-	-	-	F
-	-	-	-	1	-	-	-	-	-	-	137.1	Du SNC	M
-	1	-	1	-	-	4	-	1	-	-	138	Séquelles de la poliomyélite aiguë	M
-	1	-	1	2	2	1	1	1	-	-	-	-	F
-	-	-	-	1	-	-	-	-	-	-	139	Séquelles d'autres maladies infectieuses et parasitaires	M
-	-	-	-	1	-	-	-	-	-	-	139.8	De maladies infectieuses et parasitaires, autres ou non précisées	M
961	1,451	2,194	3,530	4,881	5,674	4,944	3,928	2,168	967	3	II. TUMEURS (140-239)	M	
1,118	1,420	1,809	2,447	3,352	4,170	3,837	3,541	2,378	1,440	3	-	-	F
34	54	81	123	130	107	67	41	27	9	-	TUMEURS MALIGNES DES LÈVRES, CAVITÉ BUCCALE ET PHARYNX (140-149)	M	
11	13	22	33	47	47	38	31	23	24	-	-	-	F
-	-	-	1	1	3	3	1	3	1	-	140	Tumeur maligne des lèvres	M
-	-	-	-	1	-	1	1	-	1	-	-	-	F
-	-	-	-	-	-	2	-	-	-	-	140.0	Lèvre supérieure, bord libre	M
-	-	-	-	-	-	-	-	-	1	-	140.1	Lèvre inférieure, bord libre	F
-	-	-	1	1	3	1	1	3	1	-	140.9	Lèvre, sans précision, bord libre	M
-	-	-	-	1	1	1	1	-	-	-	-	-	F
7	15	14	28	31	39	13	5	3	3	-	141	Tumeur maligne de la langue	M
4	5	4	12	9	10	12	11	7	6	-	-	-	F
-	2	-	2	2	4	1	-	-	-	-	141.0	Base de la langue	M
-	-	-	2	-	-	1	1	-	-	-	-	-	F
-	-	-	-	-	1	-	-	-	-	-	141.4	Deux tiers antérieurs de la langue, sans précision	M
-	1	-	-	-	-	-	-	-	-	-	141.6	Amygdale linguale	F
7	13	14	26	29	34	12	5	3	3	-	141.9	Langue, sans précision	M
4	4	4	10	9	10	11	10	7	6	-	-	-	F
4	2	2	4	8	3	9	6	3	2	-	142	Tumeur maligne des glandes salivaires principales	M
1	2	4	1	5	4	2	1	3	2	-	-	-	F
3	1	1	3	7	2	8	4	2	2	-	142.0	Glande parotide	M
1	1	2	1	4	4	2	1	2	1	-	-	-	F
-	-	1	-	-	-	1	1	-	-	-	142.1	Glande sous-maxillaire	M
-	-	2	-	-	-	-	-	1	1	-	-	-	F
1	1	-	1	1	1	-	1	1	-	-	142.9	Siège non précisé	M
-	1	-	-	1	-	-	-	-	-	-	-	-	F
-	-	1	-	2	1	1	3	-	-	-	143	Tumeur maligne des gencives	M
-	-	-	2	1	1	-	1	1	-	-	-	-	F

Table 3. Deaths from each Cause, by Sex and Age, Canada

		Total	Age (years) - Âge (années)											
			<1	1-4	5-9	10-14	15-19	20-24	25-29	30-34	35-39	40-44		
Number of deaths														
143.0	Upper gum	M F	2 1	-	-	-	-	-	-	-	-	-	-	-
143.1	Lower gum	M F	3 2	-	-	-	-	-	-	-	-	-	-	-
143.9	Gum, unspecified	M F	3 4	-	-	-	-	-	-	1	-	-	-	-
144	Malignant neoplasm of floor of mouth	M F	23 19	-	-	-	-	-	-	-	-	-	-	-
144.9	Part unspecified	M F	23 19	-	-	-	-	-	-	-	-	-	-	-
145	Malignant neoplasm of other and unspecified parts of mouth	M F	91 54	-	-	-	-	-	-	-	-	-	-	1 2
145.0	Cheek mucosa	M F	2 5	-	-	-	-	-	-	-	-	-	-	-
145.1	Vestibule of mouth	F	1	-	-	-	-	-	-	-	-	-	-	-
145.2	Hard palate	M F	3 4	-	-	-	-	-	-	-	-	-	-	-
145.3	Soft palate	M F	9 2	-	-	-	-	-	-	-	-	-	-	-
145.4	Uvula	M	2	-	-	-	-	-	-	-	-	-	-	-
145.5	Palate, unspecified	M F	9 8	-	-	-	-	-	-	-	-	-	-	-
145.6	Retromolar area	M	3	-	-	-	-	-	-	-	-	-	-	-
145.9	Mouth, unspecified	M F	63 34	-	-	-	-	-	-	-	-	-	-	1 2
146	Malignant neoplasm of oropharynx	M F	98 34	-	-	-	-	-	-	-	-	-	-	1
146.0	Tonsil	M F	55 15	-	-	-	-	-	-	-	-	-	-	1
146.1	Tonsillar fossa	M F	2 1	-	-	-	-	-	-	-	-	-	-	-
146.3	Vallecula	M	1	-	-	-	-	-	-	-	-	-	-	-
146.8	Other	M	1	-	-	-	-	-	-	-	-	-	-	-
146.9	Oropharynx, unspecified	M F	39 18	-	-	-	-	-	-	-	-	-	-	-
147	Malignant neoplasm of nasopharynx	M F	75 19	-	-	-	-	-	-	-	2 1	3 1	8 1	-
147.1	Posterior wall	M F	1 1	-	-	-	-	-	-	-	-	-	-	-
147.9	Nasopharynx, unspecified	M F	74 18	-	-	-	-	-	-	-	2 1	3 1	8 1	-
148	Malignant neoplasm of hypopharynx	M F	43 12	-	-	-	-	-	-	-	-	-	-	-
148.0	Posterior region	M	2	-	-	-	-	-	-	-	-	-	-	-
148.1	Pyriform sinus	M F	15 3	-	-	-	-	-	-	-	-	-	-	-
148.3	Posterior hypopharyngeal wall	M	1	-	-	-	-	-	-	-	-	-	-	-
148.9	Hypopharynx, unspecified	M F	25 9	-	-	-	-	-	-	-	-	-	-	-
149	Malignant neoplasm of other and ill-defined sites within the lip, oral cavity and pharynx	M F	142 43	-	-	-	-	-	-	-	-	-	1	5 2
149.0	Pharynx, unspecified	M F	141 43	-	-	-	-	-	-	-	-	-	1	5 2
149.8	Other	M	1	-	-	-	-	-	-	-	-	-	-	-
MALIGNANT NEOPLASM OF DIGESTIVE ORGANS AND PERITONEUM (150-159)		M F	8,492 7,037	1	1	3	6	12	28	63	120	74		
150	Malignant neoplasm of oesophagus	M F	838 322	-	-	-	-	-	-	1	5	11	-	-
150.0	Cervical part	M F	1 2	-	-	-	-	-	-	-	-	-	-	-
150.3	Upper third	M F	1 1	-	-	-	-	-	-	-	-	-	-	-
150.4	Middle third	F	1	-	-	-	-	-	-	-	-	-	-	-
150.5	Lower third	M F	8 2	-	-	-	-	-	-	-	-	-	-	-

Tableau 3. Décès selon la cause, le sexe et l'âge, Canada

Age (years) - Âge (années)										N.S.		
45-49	50-54	55-59	60-64	65-69	70-74	75-79	80-84	85-89	90+	N.S.	N.P.	
Nombre de décès												
-	-	-	-	-	1	1	-	-	-	-	- 143.0 Gencive supérieure	M
-	-	-	1	-	-	-	-	-	-	-	- 143.1 Gencive inférieure	F
-	-	-	-	2	-	-	1	-	-	-	- 143.9 Gencive, sans précision	M
-	-	1	-	-	-	-	2	-	-	-	- 144 Tumeur maligne du plancher de la bouche	F
1	3	6	2	5	-	3	1	3	-	-	- 144.9 Sans précision	M
1	-	3	4	2	1	1	2	3	2	-	- 145 Tumeur maligne de parties autres ou non précisées de la bouche	F
2	8	9	18	16	12	13	5	7	-	-	- 145.0 Face muqueuse des joues	M
2	-	1	4	7	10	10	5	4	9	-	- 145.1 Vestibule de la bouche	F
1	-	-	1	-	-	-	-	1	-	-	- 145.2 Palais osseux	M
1	-	-	1	1	1	-	1	-	-	-	- 145.3 Palais mou	F
-	-	-	-	-	-	1	-	-	-	-	- 145.4 Luette	M
-	1	-	-	-	-	2	1	-	2	-	- 145.5 Palais, sans précision	M
-	-	-	-	-	2	1	-	-	1	-	- 145.6 Région rétromolaire	F
-	1	1	4	-	2	1	-	-	-	-	- 145.9 Bouche, sans précision	M
-	-	-	-	1	-	-	-	1	-	-	- 146 Tumeur maligne de l'oropharynx	F
2	4	6	11	13	10	10	4	2	-	-	- 146.0 Amygdale	M
1	-	1	2	5	5	7	3	2	6	-	- 146.1 Fosse amygdalienne	F
1	9	14	20	22	15	10	4	-	2	-	- 146.3 Sillon glosso-épiglottique	M
1	3	11	14	6	11	4	2	-	2	-	- 146.8 Autres	M
1	1	-	3	4	4	-	1	1	-	-	- 146.9 Oropharynx, sans précision	M
-	1	-	-	1	-	-	-	-	-	-	- 147 Tumeur maligne du rhinopharynx	F
-	-	-	1	-	-	-	-	-	-	-	- 147.1 Paroi postérieure	M
-	-	-	-	-	1	-	-	-	-	-	- 147.9 Rhinopharynx, sans précision	F
12	2	11	13	10	6	4	2	2	-	-	- 148 Tumeur maligne de l'hypopharynx	M
1	1	3	1	2	1	2	3	1	1	-	- 148.0 Région rétro-crico-aryténoïdienne	F
-	-	-	-	-	1	-	-	-	-	-	- 148.1 Sinus piriforme	M
-	-	-	-	-	1	-	-	-	-	-	- 148.3 Paroi postérieure du pharynx	F
12	2	11	13	10	5	4	2	2	-	-	- 148.9 Hypopharynx, sans précision	M
1	1	3	1	2	-	2	3	1	1	-	- 149 Tumeurs malignes de sièges autres et mal définis de la lèvre, de la cavité buccale et du pharynx	F
3	1	5	8	8	11	3	3	1	-	-	- 149.0 Pharynx, sans précision	M
-	1	4	-	1	2	2	2	-	-	-	- 149.8 Autres	F
-	-	-	-	-	2	-	-	-	-	-	- 149.9 Tumeurs malignes de sièges autres et mal définis de la lèvre, de la cavité buccale et du pharynx	M
2	1	1	1	3	3	1	2	1	-	-	- 150 Tumeur maligne de l'oesophage	F
-	-	1	-	-	1	-	1	-	-	-	- 150.0 Oesophage cervical	M
-	-	1	-	-	-	-	-	-	-	-	- 150.3 Tiers supérieur	F
1	-	3	7	5	6	2	1	-	-	-	- 150.4 Tiers moyen	M
-	1	3	-	1	1	2	1	-	-	-	- 150.5 Tiers inférieur	F
5	14	19	29	27	17	8	11	5	1	-	- 150.9 Tumeurs malignes de sièges autres et mal définis de la lèvre, de la cavité buccale et du pharynx	M
-	1	2	4	11	9	6	3	3	2	-	- 151 Tumeurs malignes de la cavité nasale	F
5	14	19	29	27	16	8	11	5	1	-	- 152 Tumeurs malignes de la cavité nasale	M
-	1	2	4	11	9	6	3	3	2	-	- 153 Tumeurs malignes de la cavité nasale	F
-	-	-	-	-	1	-	-	-	-	-	- 154 Tumeurs malignes de la cavité nasale	M
276	393	630	1,053	1,323	1,530	1,243	1,015	562	233	1	- 155 TUMEURS MALIGNES APPAREIL DIGESTIF ET DU PERITOINE (150-159)	M
166	256	384	543	847	1,052	1,119	1,106	844	553	-	- 156 Tumeurs malignes de la cavité nasale	F
22	47	74	116	165	184	94	70	37	12	-	- 157 Tumeurs malignes de la cavité nasale	M
4	12	9	30	48	47	45	56	42	25	-	- 158 Tumeurs malignes de la cavité nasale	F
-	-	-	-	-	1	-	-	-	-	-	- 159 Tumeurs malignes de la cavité nasale	M
-	-	-	1	-	1	-	-	-	-	-	- 160 Tumeurs malignes de la cavité nasale	F
-	1	-	-	-	-	1	-	-	-	-	- 161 Tumeurs malignes de la cavité nasale	M
-	-	-	-	-	1	-	-	-	-	-	- 162 Tumeurs malignes de la cavité nasale	F
-	-	-	-	1	-	-	-	-	-	-	- 163 Tumeurs malignes de la cavité nasale	M
-	-	2	1	1	-	3	1	-	-	-	- 164 Tumeurs malignes de la cavité nasale	F
-	-	-	1	1	-	-	-	-	-	-	- 165 Tumeurs malignes de la cavité nasale	M

Table 3. Deaths from each Cause, by Sex and Age, Canada

		Total	Age (years) - Âge (années)									
			<1	1-4	5-9	10-14	15-19	20-24	25-29	30-34	35-39	40-44
Number of deaths												
150.9	Oesophagus, unspecified	M 828 F 316	-	-	-	-	-	-	-	1	5	11
			-	-	-	-	-	-	-	1	2	1
151	Malignant neoplasm of stomach	M 1,261 F 817	-	-	-	-	-	1	3	2	13	16
			-	-	-	-	-	1	-	7	10	13
151.0	Cardia	M 49 F 19	-	-	-	-	-	-	-	-	1	-
			-	-	-	-	-	-	-	-	-	-
151.1	Pylorus	M 1	-	-	-	-	-	-	-	-	-	-
151.3	Fundus of stomach	M 2	-	-	-	-	-	-	-	-	-	-
151.5	Lesser curvature, unspecified	M 1 F 2	-	-	-	-	-	-	-	-	-	-
			-	-	-	-	-	-	-	-	-	-
151.9	Stomach, unspecified	M 1,208 F 796	-	-	-	-	-	1	3	2	13	16
			-	-	-	-	-	1	-	7	9	13
152	Malignant neoplasm of small intestine, including duodenum	M 69 F 53	-	-	-	-	-	-	-	-	3	2
			-	-	-	-	-	-	-	-	2	-
152.0	Duodenum	M 32 F 28	-	-	-	-	-	-	-	-	2	-
			-	-	-	-	-	-	-	-	-	-
152.1	Jejunum	M 5 F 2	-	-	-	-	-	-	-	-	-	1
			-	-	-	-	-	-	-	-	-	-
152.2	Ileum	M 3 F 1	-	-	-	-	-	-	-	-	-	-
			-	-	-	-	-	-	-	-	-	-
152.9	Small intestine, unspecified	M 29 F 22	-	-	-	-	-	-	-	-	3	1
			-	-	-	-	-	-	-	-	-	-
153	Malignant neoplasm of colon	M 2,436 F 2,351	-	-	-	-	-	2	5	9	10	30
			-	-	-	-	-	-	4	10	16	24
153.0	Hepatic flexure	M 3 F 1	-	-	-	-	-	-	-	-	-	-
			-	-	-	-	-	-	-	-	-	-
153.1	Transverse colon	M 21 F 24	-	-	-	-	-	-	-	-	-	1
			-	-	-	-	-	-	-	-	-	-
153.2	Descending colon	M 13 F 16	-	-	-	-	-	-	-	-	-	-
			-	-	-	-	-	-	-	-	-	-
153.3	Sigmoid colon	M 158 F 164	-	-	-	-	-	-	-	1	1	5
			-	-	-	-	-	-	-	-	-	3
153.4	Caecum	M 101 F 145	-	-	-	-	-	-	-	1	1	1
			-	-	-	-	-	-	-	-	-	1
153.5	Appendix	M 5 F 11	-	-	-	-	-	-	-	-	-	1
			-	-	-	-	-	-	-	-	-	-
153.6	Ascending colon	M 40 F 44	-	-	-	-	-	-	-	-	2	1
			-	-	-	-	-	-	-	-	-	-
153.7	Splenic flexure	M 3	-	-	-	-	-	-	-	-	-	-
153.8	Other	M 1 F 1	-	-	-	-	-	-	-	-	-	-
			-	-	-	-	-	-	-	-	-	-
153.9	Colon, unspecified	M 2,091 F 1,945	-	-	-	-	-	2	5	8	10	21
			-	-	-	-	-	-	4	9	12	19
154	Malignant neoplasm of rectum, rectosigmoid junction and anus	M 844 F 560	-	-	-	-	-	-	-	5	5	8
			-	-	-	-	-	-	3	3	4	8
154.0	Rectosigmoid junction	M 106 F 69	-	-	-	-	-	-	-	1	-	3
			-	-	-	-	-	-	-	1	1	4
154.1	Rectum	M 706 F 471	-	-	-	-	-	-	3	3	4	4
			-	-	-	-	-	-	-	2	3	3
154.2	Anal canal	M 8 F 5	-	-	-	-	-	-	-	-	-	1
			-	-	-	-	-	-	-	-	-	-
154.3	Anus, unspecified	M 21 F 15	-	-	-	-	-	-	-	1	1	1
			-	-	-	-	-	-	-	-	-	-
154.8	Other	M 3	-	-	-	-	-	-	-	-	-	-
155	Malignant neoplasm of liver and intrahepatic bile ducts	M 680 F 406	-	1	-	-	2	2	3	4	7	24
			1	-	-	1	-	-	3	3	4	5
155.0	Liver, primary	M 294 F 109	-	1	-	-	1	-	2	2	2	14
			1	-	-	-	-	-	1	1	2	2
155.1	Intrahepatic bile ducts	M 114 F 104	-	-	-	-	1	1	1	1	2	3
			-	-	-	-	-	-	-	1	-	2
155.2	Liver, not specified as primary or secondary	M 272 F 193	-	-	-	-	1	1	-	1	3	7
			-	-	-	-	-	-	-	1	2	1
156	Malignant neoplasm of gallbladder and extrahepatic bile ducts	M 195 F 334	-	-	-	-	-	-	-	-	1	1
			-	-	-	-	-	-	1	-	1	2
156.0	Gallbladder	M 82 F 210	-	-	-	-	-	-	-	-	1	-
			-	-	-	-	-	-	-	-	-	-

Tableau 3. Décès selon la cause, le sexe et l'âge, Canada

Age (years) - Âge (années)										N.S. N.P.			
45-49	50-54	55-59	60-64	65-69	70-74	75-79	80-84	85-89	90+				
Nombre de décès													
22 4	46 12	72 9	115 28	164 46	183 45	91 45	69 56	37 42	12 25	-	150.9	Oesophage, sans précision	M F
40 25	52 34	97 49	160 60	171 110	211 109	188 104	181 123	94 107	31 65	1	151	Tumeur maligne de l'estomac	M F
4 2	3 -	4 1	5 -	12 2	5 2	8 3	4 2	3 4	1 2	-	151.0	Cardia	M F
-	-	-	-	-	1	-	-	-	-	-	151.1	Pylore	M
-	-	-	1	-	1	-	-	-	-	-	151.3	Grosse tubérosité	M
-	-	-	-	1	-	1	-	-	-	-	151.5	Petite courbure	M F
36 23	49 34	93 48	154 60	159 107	204 107	179 100	177 121	91 103	30 63	1	151.9	Estomac, sans précision	M F
2 2	1 4	2 1	10 3	15 10	6 6	15 7	9 8	3 7	1 3	-	152	Tumeur maligne de l'intestin grêle	M F
-	-	-	7 3	9 3	3 2	7 5	5 5	- 3	1 3	-	152.0	Duodénum	M F
-	-	1 -	2 -	- 1	- 1	- -	- -	1 -	- -	-	152.1	Jéjunum	M F
-	-	1 -	1 -	- -	- -	- -	1 -	- 1	- -	-	152.2	Iléon	M F
2 2	1 2	- 1	- -	6 6	3 3	8 2	3 3	2 3	- -	-	152.9	Intestin grêle, partie non précisée	M F
74 59	103 79	150 133	298 162	369 280	427 347	384 378	310 399	182 273	83 187	-	153	Tumeur maligne du côlon	M F
-	-	-	1 -	- -	1 -	1 -	- -	- 1	- 1	-	153.0	Angle droit	M F
1 1	2 -	- -	2 -	3 3	1 2	9 2	2 7	1 3	- 4	-	153.1	Côlon transverse	M F
1 -	- 1	- 1	2 2	3 1	3 3	- 2	2 2	2 3	- 1	-	153.2	Côlon descendant	M F
2 1	11 10	9 8	14 13	24 20	25 16	29 28	22 33	12 22	5 8	-	153.3	Côlon sigmoïde	M F
3 6	3 4	6 4	14 6	8 14	22 23	12 26	15 27	7 18	9 15	-	153.4	Caecum	M F
1 2	- -	- 1	- 1	- 1	1 1	1 3	1 1	- -	- 1	-	153.5	Appendice	M F
4 -	- -	2 -	7 -	6 4	8 4	8 6	5 10	2 7	1 6	-	153.6	Côlon ascendant	M F
-	-	-	-	-	-	1	-	1	1	-	153.7	Angle gauche	M
-	-	-	-	1	-	-	1	-	-	-	153.8	Autres	M F
67 45	89 62	131 119	258 140	325 256	366 298	323 311	262 319	157 220	67 151	-	153.9	Côlon, sans précision	M F
22 16	36 26	73 31	100 54	130 61	151 68	134 77	92 76	56 76	32 57	-	154	Tumeur maligne du rectum, de la jonction recto-sigmoïdienne et de l'anus	M F
4 1	5 2	8 4	18 7	16 8	20 9	15 6	11 15	4 8	1 3	-	154.0	Jonction recto-sigmoïdienne	M F
15 13	28 23	61 26	77 43	110 50	128 58	114 69	80 57	52 67	30 54	-	154.1	Rectum	M F
1 1	1 1	- 1	2 1	1 -	1 -	- -	1 1	- -	- -	-	154.2	Canal anal	M F
2 1	2 -	4 -	3 3	2 3	1 1	4 2	- 3	- 1	1 -	-	154.3	Anus, sans précision	M F
-	-	-	-	1	1	1	-	-	-	-	154.8	Autres	M
35 13	39 26	50 21	84 35	119 45	135 61	75 75	61 56	30 35	9 25	-	155	Tumeur maligne du foie et des voies biliaires intrahépatiques	M F
14 3	21 5	29 8	41 17	55 13	60 19	28 17	17 7	5 8	2 6	-	155.0	Foie, primitive	M F
5 4	5 6	6 3	12 7	21 12	24 20	17 19	10 13	5 10	1 7	-	155.1	Canaux biliaires intrahépatiques	M F
16 6	13 15	15 10	31 11	43 20	51 22	30 39	34 36	20 17	6 12	-	155.2	Foie, non précisée primitive ni secondaire	M F
6 5	9 10	11 18	20 24	37 34	34 57	36 54	24 58	11 43	5 27	-	156	Tumeur maligne de la vésicule biliaire et des voies biliaires extra-hépatiques	M F
3 3	2 7	3 13	10 17	12 26	16 37	19 31	9 35	4 27	4 13	-	156.0	Vésicule biliaire	M F

Table 3. Deaths from each Cause, by Sex and Age, Canada

		Age (years) - Âge (années)										
		Total	<1	1-4	5-9	10-14	15-19	20-24	25-29	30-34	35-39	40-44
		Number of deaths										
156.1	Extrahepatic bile ducts	M 50 F 50	-	-	-	-	-	-	-	-	-	-
156.2	Ampulla of Vater	M 18 F 19	-	-	-	-	-	-	-	-	-	1
156.9	Biliary tract, part unspecified	M 45 F 55	-	-	-	-	-	-	1	-	1	1
157	Malignant neoplasm of pancreas	M 1,414 F 1,403	-	-	-	-	-	1	-	3	15	21
157.0	Head of pancreas	M 72 F 58	-	-	-	-	-	-	-	2	10	14
157.1	Body of pancreas	M 2 F 5	-	-	-	-	-	-	-	-	-	-
157.2	Tail of pancreas	M 5 F 3	-	-	-	-	-	-	-	-	-	-
157.3	Pancreatic duct	F 1	-	-	-	-	-	-	-	-	-	-
157.4	Islets of Langerhans	M 2 F 3	-	-	-	-	-	-	-	-	-	1
157.8	Other	M 1 F 2	-	-	-	-	-	-	-	-	-	-
157.9	Part unspecified	M 1,332 F 1,331	-	-	-	-	-	1	-	3	15	20
158	Malignant neoplasm of retroperitoneum and peritoneum	M 33 F 45	-	-	-	-	1	1	1	-	1	-
158.0	Retroperitoneum	M 25 F 10	-	-	-	-	1	1	1	-	1	-
158.8	Specified parts of peritoneum	M 4 F 7	-	-	-	-	-	-	-	1	-	1
158.9	Peritoneum, unspecified	M 4 F 28	-	-	-	-	-	-	-	-	-	-
159	Malignant neoplasm of other and ill-defined sites within the digestive organs and peritoneum	M 722 F 746	-	-	-	-	-	1	1	4	3	7
159.0	Intestinal tract, part unspecified	M 651 F 665	-	-	-	-	-	1	1	4	3	6
159.1	Spleen, NEC	M 1 F 1	-	-	-	-	-	-	-	-	-	-
159.8	Other	M 2 F 5	-	-	-	-	-	-	-	-	-	-
159.9	Ill-defined	M 68 F 75	-	-	-	-	-	-	-	-	-	1
MALIGNANT NEOPLASM OF RESPIRATORY SYSTEM (160-165)		M 10,310 F 5,478	1	-	-	1	1	1	4	12	52	121
160	Malignant neoplasm of nasal cavities, middle ear and accessory sinuses	M 35 F 22	-	-	-	-	-	-	1	-	2	4
160.0	Nasal cavities	M 5	-	-	-	-	-	-	1	-	-	1
160.2	Maxillary sinus	M 16 F 12	-	-	-	-	-	-	-	-	1	2
160.3	Ethmoidal sinus	M 4 F 3	-	-	-	-	-	-	-	-	1	-
160.5	Sphenoidal sinus	F 1	-	-	-	-	-	-	-	-	-	-
160.9	Accessory sinus, unspecified	M 10 F 6	-	-	-	-	-	-	-	-	-	1
161	Malignant neoplasm of larynx	M 420 F 97	-	-	-	-	-	-	-	-	1	6
161.0	Glottis	M 7 F 2	-	-	-	-	-	-	-	-	-	-
161.1	Supraglottis	M 22 F 2	-	-	-	-	-	-	-	-	-	-
161.3	Laryngeal cartilages	F 1	-	-	-	-	-	-	-	-	-	-
161.9	Larynx, unspecified	M 391 F 92	-	-	-	-	-	-	-	-	1	6
162	Malignant neoplasm of trachea, bronchus and lung	M 9,769 F 5,307	1	-	-	1	-	1	2	12	43	111
162.0	Trachea	M 9 F 6	-	-	-	-	-	-	3	19	57	113
162.2	Main bronchus	M 16 F 8	-	-	-	-	-	-	-	-	-	-

Tableau 3. Décès selon la cause, le sexe et l'âge, Canada

Age (years) - Âge (années)										N.S. N.P.			
45-49	50-54	55-59	60-64	65-69	70-74	75-79	80-84	85-89	90+				
Nombre de décès													
2	3	5	5	12	5	9	5	4	-	-	156.1	Canaux biliaires extrahépatiques	M
-	1	1	1	5	9	10	9	7	7	-	F		F
1	2	2	-	5	-	2	5	1	-	-	156.2	Ampoule de Vater	M
1	1	2	-	1	3	5	2	2	1	-	F		F
-	2	1	5	8	13	6	5	2	1	-	156.9	Voies biliaires, sans précision	M
1	1	2	6	2	8	8	12	7	6	-	F		F
47	85	121	187	216	253	184	163	88	31	-	157	Tumeur maligne du pancréas	M
33	42	85	131	166	251	254	202	132	80	-	F		F
-	3	6	6	10	12	6	13	10	6	-	157.0	Tête du pancréas	M
1	1	2	3	6	9	7	8	14	7	-	F		F
-	-	-	-	-	-	1	-	1	-	-	157.1	Corps du pancréas	M
-	1	-	1	-	-	2	1	-	-	-	F		F
-	-	-	1	2	-	-	-	-	-	-	157.2	Queue du pancréas	M
-	-	1	-	2	-	-	1	-	-	-	F		F
-	-	-	-	-	-	-	-	1	-	-	157.3	Canal pancréatique	F
-	-	-	1	-	-	-	-	-	-	-	157.4	Ilots de Langerhans	M
-	-	1	-	1	1	-	-	-	-	-	F		F
-	-	-	1	-	-	-	-	-	-	-	157.8	Autres	M
1	-	-	1	-	-	-	-	-	-	-	F		F
47	82	114	178	204	241	176	150	77	25	-	157.9	Partie non précisée	M
31	40	82	126	157	241	245	192	117	73	-	F		F
2	2	-	4	5	4	4	6	2	-	-	158	Tumeur maligne du tissu rétropéritonéal et du péritoine	M
1	2	2	4	7	7	9	9	2	-	-	F		F
1	1	-	4	3	4	2	4	2	-	-	158.0	Tissu rétropéritonéal	M
1	1	-	1	1	-	2	4	-	-	-	F		F
-	-	-	-	-	-	1	1	-	-	-	158.8	Parties précisées du péritoine	M
-	-	1	-	-	1	1	1	1	-	-	F		F
1	1	-	-	-	-	1	1	-	-	-	158.9	Péritoine, sans précision	M
-	1	1	3	6	6	6	4	1	-	-	F		F
26	19	52	74	96	125	129	99	59	29	-	159	Tumeurs malignes de sièges autres ou non précisés de l'appareil digestif et du péritoine	M
8	21	35	40	86	99	116	119	127	84	-	F		F
24	18	49	70	87	117	113	88	46	26	-	159.0	Tractus intestinal, partie non précisée	M
8	20	34	36	78	94	106	111	100	67	-	F		F
-	-	-	-	-	1	-	-	-	-	-	159.1	Rate, NCA	M
-	-	-	-	-	-	-	-	1	-	-	F		F
-	-	-	1	-	-	1	-	-	-	-	159.8	Autres	M
-	-	-	-	2	-	1	-	1	1	-	F		F
2	1	3	4	9	7	15	11	13	3	-	159.9	Sans précision	M
-	1	1	3	6	5	9	8	25	16	-	F		F
285	494	834	1,316	1,848	2,041	1,580	1,120	435	163	1	TUMEURS MALIGNES DE L'APPAREIL RESPIRATOIRE (160-165)	M	M
219	321	446	651	909	1,009	786	570	267	103	-	F	F	F
2	2	5	3	3	6	3	1	2	1	-	160	Tumeur maligne des fosses nasales, de l'oreille moyenne et des sinus annexes	M
1	1	1	2	2	1	4	4	4	1	-	F		F
-	1	-	-	1	-	-	-	1	-	-	160.0	Fosses nasales	M
1	1	2	1	1	3	2	-	1	1	-	160.2	Sinus maxillaire	M
-	-	-	-	1	1	2	4	3	-	-	F		F
1	-	1	1	-	-	-	-	-	-	-	160.3	Sinus ethmoïdal	M
-	-	1	1	-	-	-	-	1	-	-	F		F
-	-	-	-	-	-	1	-	-	-	-	160.5	Sinus sphénoïdal	F
-	-	2	1	1	3	1	1	-	-	-	160.9	Sinus accessoire, sans précision	M
1	1	-	1	1	-	1	-	-	1	-	F		F
16	40	49	67	63	61	44	51	13	9	-	161	Tumeur maligne du larynx	M
2	4	7	15	24	11	19	7	4	3	-	F		F
-	2	-	1	2	-	-	-	-	2	-	161.0	Glotte	M
-	-	1	-	-	-	-	1	-	-	-	F		F
1	6	6	1	5	1	2	-	-	-	-	161.1	Étage sus-glottique	M
-	-	-	-	1	-	1	-	-	-	-	F		F
-	-	-	-	-	-	-	-	1	-	-	161.3	Cartilages laryngés	F
15	32	43	65	56	60	42	51	13	7	-	161.9	Larynx, sans précision	M
2	4	6	15	23	11	18	6	3	3	-	F		F
262	445	776	1,233	1,772	1,956	1,523	1,059	418	153	1	162	Tumeur maligne de la trachée, des bronches et du poumon	M
213	314	430	631	876	994	750	554	255	98	-	F	F	F
-	1	1	2	1	3	1	-	-	-	-	162.0	Trachée	M
-	1	1	-	2	-	-	-	-	2	-	F		F
-	1	2	2	2	4	4	1	-	-	-	162.2	Bronche souche	M
-	-	-	1	-	3	2	1	-	1	-	F		F

Table 3. Deaths from each Cause, by Sex and Age, Canada

				Age (years) - Âge (années)									
		Total	<1	1-4	5-9	10-14	15-19	20-24	25-29	30-34	35-39	40-44	
		Number of deaths											
162.3	Upper lobe, bronchus or lung	M F	111 58	-	-	-	-	-	-	-	1	-	2
162.4	Middle lobe, bronchus or lung	M F	5 5	-	-	-	-	-	-	-	-	-	-
162.5	Lower lobe, bronchus or lung	M F	36 17	-	-	-	-	-	-	-	-	-	1
162.8	Other	F	2	-	-	-	-	-	-	-	1	1	-
162.9	Bronchus and lung, unspecified	M F	9,592 5,211	1	-	-	1	-	1	2	11 19	43 56	111 109
163	Malignant neoplasm of pleura	M F	62 25	-	-	-	-	-	-	-	-	1	-
163.0	Parietal	M	1	-	-	-	-	-	-	-	-	-	-
163.9	Pleura, unspecified	M F	61 25	-	-	-	-	-	-	-	-	1	-
164	Malignant neoplasm of thymus, heart and mediastinum	M F	23 27	-	-	-	-	1	-	1	-	5	-
164.0	Thymus	M F	5 8	-	-	-	-	-	-	-	1	2	-
164.1	Heart	M F	4 3	-	-	-	-	-	1	-	-	2	-
164.2	Anterior mediastinum	F	1	-	-	-	-	-	-	1	-	-	-
164.9	Mediastinum, part unspecified	M F	14 15	-	-	-	-	1	-	-	-	1	1
165	Malignant neoplasm of other and ill-defined sites, respiratory system and intrathoracic organs	M	1	-	-	-	-	-	-	-	-	-	-
165.9	Ill-defined sites within the respiratory system	M	1	-	-	-	-	-	-	-	-	-	-
	MALIGNANT NEOPLASM, BONE, CONNECTIVE TISSUE, SKIN AND BREAST (170-175)	M F	761 5,463	-	1	3	5	14	8	13	14	27	37
170	Malignant neoplasm of bone and articular cartilage	M F	69 53	-	1	1	4	11	4	2	2	2	3
170.0	Bones of skull and face	M F	8 1	-	-	-	-	-	-	-	-	1	1
170.1	Lower jaw bone	M F	3 1	-	-	-	-	-	-	-	-	-	1
170.2	Vertebral column, excluding sacrum and coccyx	M F	6 3	-	-	1	-	1	-	-	-	-	-
170.4	Long bones of upper limb and scapula	M	1	-	-	-	-	-	-	-	-	-	-
170.6	Pelvic bones, sacrum and coccyx	M F	3 9	-	-	-	1	-	1	-	-	-	-
170.7	Lower limb, long bones	M F	10 10	-	-	-	-	1	1	1	1	1	-
170.9	Site unspecified	M F	38 29	-	1	3	4	9	2	1	1	-	1
171	Malignant neoplasm of connective and other soft tissue	M F	144 139	-	-	2	1	3	1	5	5	6	6
171.0	Head, face and neck	M F	3 3	-	-	-	-	-	1	-	1	-	-
171.2	Upper limb, including shoulder	M F	4 4	-	-	1	1	-	-	1	-	-	-
171.3	Lower limb, including hip	M F	14 11	-	-	-	-	1	-	-	2	1	-
171.4	Thorax	M F	2 4	-	-	1	-	-	-	-	-	-	-
171.5	Abdomen	M F	11 8	-	-	-	-	-	-	-	-	-	-
171.6	Pelvis	M F	8 10	-	-	-	-	-	1	-	1	1	1
171.7	Trunk, unspecified	F	1	-	-	-	-	-	-	-	-	-	-
171.9	Site unspecified	M F	102 98	-	-	2	1	2	1	4	2	5	6
172	Malignant melanoma of skin	M F	380 271	-	-	-	-	1	3	5	7	18	24
172.3	Other and unspecified parts of face	M F	1 2	-	-	-	-	-	-	-	-	-	-
172.4	Scalp and neck	M	5	-	-	-	-	-	-	1	-	-	-

Tableau 3. Décès selon la cause, le sexe et l'âge, Canada

Age (years) - Âge (années)											N.S.		
45-49	50-54	55-59	60-64	65-69	70-74	75-79	80-84	85-89	90+		N.P.		
Nombre de décès													
4	4	7	14	20	24	13	20	3	1	-	162.3	Lobe supérieur, bronche ou poumon	M
7	3	5	4	9	11	6	7	2	2	-			F
-	-	-	2	-	1	1	1	-	-	-	162.4	Lobe moyen, bronche ou poumon	M
-	1	1	1	-	1	-	-	1	-	-			F
-	2	-	3	4	11	10	4	2	-	-	162.5	Lobe inférieur, bronche ou poumon	M
-	-	1	3	4	1	2	2	3	-	-			F
-	-	-	-	-	-	-	-	-	-	-	162.8	Autres	F
258	437	766	1,210	1,745	1,913	1,494	1,033	413	152	1	162.9	Bronche et poumon, sans précision	M
206	309	422	622	861	978	740	544	249	93	-			F
5	5	4	12	6	16	7	6	-	-	-	163	Tumeur maligne de la plèvre	M
1	2	5	1	2	2	8	1	2	1	-			F
-	1	-	-	-	-	-	-	-	-	-	163.0	Feuillet pariétal	M
5	4	4	12	6	16	7	6	-	-	-	163.9	Plèvre, sans précision	M
1	2	5	1	2	2	8	1	2	1	-			F
-	2	-	1	4	1	3	3	2	-	-	164	Tumeur maligne du thymus, du coeur et du médiastin	M
2	-	3	2	5	1	5	4	2	-	-			F
-	-	-	1	2	-	-	-	-	-	-	164.0	Thymus	M
1	-	2	2	-	-	2	-	-	-	-			F
-	-	-	-	-	-	-	1	-	-	-	164.1	Coeur	M
1	-	1	-	-	-	-	1	-	-	-			F
-	-	-	-	-	-	-	-	-	-	-	164.2	Médiastin antérieur	F
-	2	-	-	2	1	3	2	2	-	-	164.9	Médiastin, partie non précisée	M
-	-	-	-	5	1	3	3	2	-	-			F
-	-	-	-	-	1	-	-	-	-	-	165	Tumeurs malignes de sièges autres ou non précisés, appareil respiratoire et organes thoraciques	M
-	-	-	-	-	1	-	-	-	-	-	165.9	Siège mal défini	M
35	53	44	85	95	95	87	77	48	20	-	TUMEURS MALIGNES, OS, TISSUS CONJONCTIFS, PEAU ET SEIN (170-175)	M	
386	431	471	517	559	723	623	602	369	281	1			F
2	4	3	3	2	9	6	6	3	1	-	170	Tumeur maligne des os et du cartilage articulaire	M
-	3	6	4	5	6	2	4	3	5	-			F
-	-	1	-	-	2	1	1	-	1	-	170.0	Os du crâne et de la face	M
-	-	-	-	1	-	-	-	-	-	-			F
-	-	-	-	-	1	1	-	-	-	-	170.1	Maxillaire inférieur	M
-	-	-	-	-	1	-	-	-	-	-			F
-	-	1	1	1	-	1	1	1	-	-	170.2	Rachis, sauf sacrum et coccyx	M
-	-	-	-	-	-	-	-	-	-	-			F
-	1	-	-	-	-	-	-	-	-	-	170.4	Membre supérieur, os longs et omoplate	M
-	-	-	-	-	1	1	-	-	-	-	170.6	Bassin, sacrum et coccyx	M
-	1	-	-	2	3	-	-	-	2	-			F
-	1	-	-	1	-	1	1	1	-	-	170.7	Membre inférieur, os longs	M
-	-	3	-	-	-	1	-	-	-	-			F
2	2	2	2	-	5	1	3	2	-	-	170.9	Siège non précisé	M
-	2	2	4	2	2	1	3	2	3	-			F
3	5	7	20	18	18	16	15	9	4	-	171	Tumeur maligne du tissu conjonctif et des autres tissus mous	M
12	11	10	11	14	12	14	13	3	7	-			F
-	-	-	-	-	1	1	-	-	-	-	171.0	Tête et cou	M
-	-	1	-	-	-	1	-	-	-	-			F
-	-	-	1	-	-	-	-	1	1	-	171.2	Membre supérieur, y compris l'épaule	M
-	1	-	-	-	-	-	1	-	-	-			F
1	-	-	-	1	4	2	2	1	-	-	171.3	Membre inférieur, y compris la hanche	M
1	-	-	-	-	-	3	3	1	1	-			F
-	-	-	1	1	-	1	-	-	-	-	171.4	Thorax	M
-	-	-	1	1	-	-	-	-	1	-			F
1	-	1	4	2	-	1	1	1	-	-	171.5	Abdomen	M
-	1	-	2	1	1	2	-	-	1	-			F
-	-	-	-	1	1	3	1	-	-	-	171.6	Pelvis	M
1	-	-	-	-	1	3	1	-	-	-			F
-	-	-	-	-	-	-	-	-	1	-	171.7	Tronc, sans précision	F
1	5	6	14	14	12	8	11	6	3	-	171.9	Siège non précisé	M
10	9	9	8	11	10	5	8	2	3	-			F
27	33	27	48	58	39	41	31	16	3	-	172	Mélanome malin de la peau	M
21	12	24	35	21	30	43	24	15	13	-			F
-	-	-	1	-	-	1	-	-	-	-	172.3	Parties autres et non précisées de la face	M
-	-	-	-	-	-	-	-	-	1	-			F
-	-	-	1	1	-	-	1	1	-	-	172.4	Cuir chevelu et cou	M

Table 3. Deaths from each Cause, by Sex and Age, Canada

		Total	Age (years) - Âge (années)										
			<1	1-4	5-9	10-14	15-19	20-24	25-29	30-34	35-39	40-44	
Number of deaths													
172.5	Trunk, except scrotum	M 4 F 4	-	-	-	-	-	-	-	-	-	-	-
172.6	Upper limb including shoulder	M 4	-	-	-	-	-	-	-	-	-	-	-
172.7	Lower limb including hip	M 2 F 3	-	-	-	-	-	-	-	-	-	-	-
172.8	Other	M 1	-	-	-	-	-	-	-	-	-	-	-
172.9	Site unspecified	M 363 F 262	-	-	-	-	-	3	5	6	18	24	9
173	Other malignant neoplasm of skin	M 132 F 77	-	-	-	-	-	-	1	-	1	2	-
173.0	Skin of lip	M 2 F 1	-	-	-	-	-	-	-	-	-	-	-
173.1	Eyelid, including canthus	M 1	-	-	-	-	-	-	-	-	-	-	-
173.2	Ear and external auricular canal	M 16 F 5	-	-	-	-	-	-	-	-	1	-	-
173.3	Skin of other and unspecified parts of face	M 20 F 16	-	-	-	-	-	-	-	-	-	-	-
173.4	Scalp and skin of neck	M 24 F 15	-	-	-	-	-	-	-	-	-	-	1
173.5	Skin of trunk, except scrotum	M 9 F 3	-	-	-	-	-	-	1	-	-	-	-
173.6	Skin of upper limb, including shoulder	M 4	-	-	-	-	-	-	-	-	-	-	-
173.7	Skin of lower limb, including hip	M 2 F 3	-	-	-	-	-	-	-	-	-	-	-
173.8	Other	M 1	-	-	-	-	-	-	-	-	-	-	-
173.9	Site unspecified	M 53 F 34	-	-	-	-	-	-	-	-	1	1	-
174	Malignant neoplasm of female breast	F 4,923	-	-	-	-	-	1	12	47	124	235	-
174.0	Nipple and areola	F 3	-	-	-	-	-	-	-	-	-	-	-
174.9	Breast, unspecified	F 4,920	-	-	-	-	-	1	12	47	124	235	-
175	Malignant neoplasm of male breast	M 36	-	-	-	-	-	-	-	-	-	-	2
MALIGNANT NEOPLASM OF GENITOURINARY ORGANS (179-189)		M 5,492 F 3,341	-	1	3	-	2	2	6	13	24	23	96
179	Malignant neoplasm of uterus, part unspecified	F 300	-	-	-	-	-	-	1	1	2	6	-
180	Malignant neoplasm of cervix uteri	F 400	-	-	-	-	-	1	10	14	23	40	-
180.0	Endocervix	F 5	-	-	-	-	-	-	-	-	-	1	-
180.9	Cervix uteri, unspecified	F 395	-	-	-	-	-	1	10	14	23	39	-
182	Malignant neoplasm of body of uterus	F 338	-	-	-	-	-	-	-	1	-	4	-
182.0	Corpus uteri, except isthmus	F 338	-	-	-	-	-	-	-	1	-	4	-
183	Malignant neoplasm of ovary and other uterine adnexa	F 1,316	-	-	-	-	1	2	5	10	20	34	-
183.0	Ovary	F 1,299	-	-	-	-	1	2	5	10	20	33	-
183.2	Fallopian tube	F 15	-	-	-	-	-	-	-	-	-	1	-
183.3	Broad ligament	F 1	-	-	-	-	-	-	-	-	-	-	-
183.9	Uterine adnexa, unspecified	F 1	-	-	-	-	-	-	-	-	-	-	-
184	Malignant neoplasm of other and unspecified female genital organs	F 112	-	-	-	-	-	-	-	1	-	2	-
184.0	Vagina	F 31	-	-	-	-	-	-	-	1	-	2	-
184.3	Clitoris	F 2	-	-	-	-	-	-	-	-	-	-	-
184.4	Vulva, unspecified	F 63	-	-	-	-	-	-	-	-	-	-	-
184.8	Other	F 3	-	-	-	-	-	-	-	-	-	-	-
184.9	Site unspecified	F 13	-	-	-	-	-	-	-	-	-	-	-
185	Malignant neoplasm of prostate	M 3,761	-	-	-	-	-	-	1	1	-	3	-
186	Malignant neoplasm of testis	M 41	-	-	-	-	-	2	4	9	9	2	-
186.9	Other and unspecified	M 41	-	-	-	-	-	2	4	9	9	2	-
187	Malignant neoplasm of penis and other male genital organs	M 24	-	-	-	-	-	-	-	-	-	-	-
187.4	Penis, part unspecified	M 20	-	-	-	-	-	-	-	-	-	-	-

Tableau 3. Décès selon la cause, le sexe et l'âge, Canada

		Age (years) - Âge (années)									N.S. N.P.		
45-49	50-54	55-59	60-64	65-69	70-74	75-79	80-84	85-89	90+				
Nombre de décès													
-	-	1	-	1	-	1	1	-	-	-	- 172.5	Tronc, à l'exception du scrotum	M
-	-	1	-	2	-	-	1	-	-	-	-		F
-	-	1	-	-	1	-	-	2	-	-	- 172.6	Membre supérieur, y compris l'épaule	M
-	-	1	-	-	-	1	-	1	-	-	- 172.7	Membre inférieur, y compris la hanche	M
-	-	1	-	-	1	1	-	-	-	-	-		F
-	-	1	-	-	-	-	-	-	-	-	- 172.8	Autres	M
27	33	23	47	56	38	38	29	13	3	- 172.9	Siège non précisé	M	
21	12	23	34	19	29	42	23	14	12	-			F
2	7	6	11	11	22	21	19	17	12	- 173	Autres tumeurs malignes de la peau	M	
1	1	4	5	8	5	11	7	12	22	-			F
-	-	-	-	-	-	1	-	-	1	- 173.0	Face cutanée de la lèvre	M	
-	-	-	-	-	-	-	-	-	1	-			F
-	-	-	1	-	-	-	-	-	-	- 173.1	Paupières, y compris les commissures palpébrales	M	
-	-	1	1	1	2	3	2	4	2	- 173.2	Oreille et conduit auditif externe	M	
-	-	-	-	1	-	3	-	-	-	-			F
-	-	1	1	2	3	1	3	3	6	- 173.3	Peau de régions autres et non précisées de la face	M	
-	-	1	1	2	-	2	1	3	6	-			F
-	1	2	2	4	8	5	2	3	1	- 173.4	Cuir chevelu et peau du cou	M	
-	-	-	2	2	-	1	-	2	3	-			F
-	-	2	1	1	2	1	1	-	-	- 173.5	Peau du tronc, à l'exception du scrotum	M	
-	-	-	-	-	2	1	-	-	-	-			F
-	1	-	-	1	-	1	1	-	-	- 173.6	Peau du membre supérieur, y compris l'épaule	M	
-	-	1	-	-	-	1	-	-	-	- 173.7	Peau du membre inférieur, y compris la hanche	M	
-	-	-	-	-	1	2	-	-	-	-			F
-	-	-	-	-	-	-	-	1	-	- 173.8	Autres	M	
2	6	1	5	4	7	8	10	6	2	- 173.9	Siège non précisé	M	
1	-	1	2	1	2	2	6	7	12	-			F
352	404	427	462	511	670	553	554	336	234	1 174	Tumeur maligne du sein chez la femme	F	
-	-	-	-	-	-	-	1	1	1	- 174.0	Mamelon et aréole	F	
352	404	427	462	511	670	553	553	335	233	1 174.9	Sein, sans précision	F	
1	4	1	3	6	7	3	6	3	-	- 175	Tumeur maligne du sein, chez l'homme	M	
66	117	188	346	642	892	1,074	1,021	710	364	1	TUMEURS MALIGNES DES ORGANES GÉNITO-URINAIRES (179-189)	M	
155	181	221	278	384	518	492	458	288	165	-			F
12	12	13	23	31	50	47	56	28	18	- 179	Tumeur maligne de l'utérus, partie non précisée	F	
37	37	31	25	37	42	39	28	27	9	- 180	Tumeur maligne du col de l'utérus	F	
-	-	1	1	2	-	-	-	-	-	- 180.0	Endocol	F	
37	37	30	24	35	42	39	28	27	9	- 180.9	Col de l'utérus, sans précision	F	
6	9	21	24	51	67	66	52	22	15	- 182	Tumeur maligne du corps de l'utérus	F	
6	9	21	24	51	67	66	52	22	15	- 182.0	Corps de l'utérus, sauf isthme	F	
76	91	98	143	170	221	177	161	76	31	- 183	Tumeur maligne de l'ovaire et des autres annexes de l'utérus	F	
75	89	97	142	169	217	173	159	76	31	- 183.0	Ovaire	F	
1	2	1	1	1	4	3	1	-	-	- 183.2	Trompe de Fallope	F	
-	-	-	-	-	-	1	-	-	-	- 183.3	Ligament large	F	
-	-	-	-	-	-	-	1	-	-	- 183.9	Annexes de l'utérus, sans précision	F	
3	3	8	5	10	9	17	24	16	14	- 184	Tumeur maligne d'organes génitaux autres ou non précisés de la femme	F	
1	-	4	2	5	3	5	5	2	1	- 184.0	Vagin	F	
-	-	-	-	-	1	-	-	1	-	- 184.3	Clitoris	F	
2	3	2	2	4	5	10	14	11	10	- 184.4	Vulve, sans précision	F	
-	-	2	-	-	-	1	-	-	-	- 184.8	Autres	F	
-	-	-	1	1	-	1	5	2	3	- 184.9	Siège non précisé	F	
8	35	76	185	392	635	795	802	544	283	1 185	Tumeur maligne de la prostate	M	
4	1	2	1	5	-	1	1	-	-	- 186	Tumeur maligne du testicule	M	
4	1	2	1	5	-	1	1	-	-	- 186.9	Autres et sans précision	M	
1	2	4	2	2	4	2	3	3	1	- 187	Tumeur maligne de la verge et des autres organes génitaux masculins	M	
1	2	4	2	1	3	1	2	3	1	- 187.4	Verge, partie non précisée	M	

Table 3. Deaths from each Cause, by Sex and Age, Canada

		Age (years) - Âge (années)										
		Total	<1	1-4	5-9	10-14	15-19	20-24	25-29	30-34	35-39	40-44
Number of deaths												
187.6	Spermatic cord	M 2	-	-	-	-	-	-	-	-	-	-
187.7	Scrotum	M 2	-	-	-	-	-	-	-	-	-	-
188	Malignant neoplasm of bladder	M 890	-	-	-	-	-	-	1	1	2	7
		F 368	-	1	-	-	-	-	-	-	1	-
188.7	Urachus	M 1	-	-	-	-	-	-	-	-	-	-
188.9	Part unspecified	M 889	-	-	-	-	-	-	1	1	2	7
		F 368	-	1	-	-	-	-	-	-	1	-
189	Malignant neoplasm of kidney and other and unspecified urinary organs	M 776	-	-	1	-	2	-	-	2	13	11
		F 507	-	-	3	-	1	-	-	2	5	10
189.0	Kidney, except pelvis	M 741	-	-	1	-	2	-	-	2	12	11
		F 475	-	-	3	-	1	-	-	2	5	10
189.1	Renal pelvis	M 6	-	-	-	-	-	-	-	-	1	-
		F 3	-	-	-	-	-	-	-	-	-	-
189.2	Ureter	M 14	-	-	-	-	-	-	-	-	-	-
		F 20	-	-	-	-	-	-	-	-	-	-
189.3	Urethra	M 10	-	-	-	-	-	-	-	-	-	-
		F 5	-	-	-	-	-	-	-	-	-	-
189.9	Site unspecified	M 5	-	-	-	-	-	-	-	-	-	-
		F 4	-	-	-	-	-	-	-	-	-	-
MALIGNANT NEOPLASM OF OTHER AND UNSPECIFIED SITES (190-199)		M 2,695	1	8	13	4	11	10	18	26	49	68
		F 2,492	-	14	8	12	10	6	15	21	29	50
190	Malignant neoplasm of eye	M 21	-	-	1	-	-	-	1	-	-	-
		F 15	-	-	-	-	-	-	-	-	-	-
190.0	Eyeball, except conjunctiva, cornea, retina and choroid	M 1	-	-	-	-	-	-	-	-	-	-
190.1	Orbit	M 3	-	-	1	-	-	-	-	-	-	-
190.4	Cornea	M 1	-	-	-	-	-	-	-	-	-	-
190.5	Retina	M 2	-	-	-	-	-	-	-	-	-	-
190.6	Choroid	M 1	-	-	-	-	-	-	-	-	-	-
		F 1	-	-	-	-	-	-	-	-	-	-
190.9	Part unspecified	M 13	-	-	-	-	-	-	1	-	-	-
		F 14	-	-	-	-	-	-	-	-	-	-
191	Malignant neoplasm of brain	M 791	-	5	7	4	8	7	9	20	37	42
		F 563	-	7	5	8	8	4	9	14	16	22
191.0	Cerebrum, except lobes and ventricles	M 202	-	1	-	2	2	5	3	3	7	9
		F 139	-	1	1	2	-	1	3	4	8	2
191.1	Frontal lobe	M 26	-	-	-	-	-	-	-	1	1	-
		F 19	-	-	-	-	-	-	-	-	-	-
191.2	Temporal lobe	M 16	-	-	-	-	-	-	-	1	-	1
		F 7	-	-	-	-	-	-	-	-	-	-
191.3	Parietal lobe	M 16	-	-	-	-	-	-	-	-	1	2
		F 15	-	-	-	-	-	-	-	-	-	-
191.4	Occipital lobe	M 2	-	-	-	-	-	-	-	-	-	-
		F 1	-	-	-	-	-	-	-	-	-	-
191.5	Ventricle	M 4	-	-	-	-	-	1	-	-	1	-
		F 1	-	-	-	-	-	-	-	-	-	1
191.6	Cerebellum	M 13	-	1	2	1	3	-	-	2	-	-
		F 14	-	2	2	2	2	-	-	1	-	-
191.7	Brain stem	M 11	-	1	2	-	-	-	-	1	2	1
		F 10	-	2	1	2	1	-	-	2	-	1
191.8	Other	M 9	-	-	-	-	-	-	-	-	1	1
		F 3	-	-	-	-	-	-	-	-	-	-
191.9	Brain, unspecified	M 492	-	2	3	1	3	1	6	13	25	30
		F 354	-	2	1	2	5	3	6	6	7	16
192	Malignant neoplasm of other and unspecified parts of nervous system	M 19	-	1	-	-	1	-	2	1	2	-
		F 15	-	-	1	2	-	-	-	-	-	2
192.0	Cranial nerves	M 1	-	-	-	-	-	-	-	-	-	1
		F 1	-	-	-	-	-	-	-	-	-	-
192.1	Cerebral meninges	M 10	-	1	-	-	-	-	1	-	1	-
		F 7	-	-	-	-	-	-	-	-	-	-
192.2	Spinal cord	M 4	-	-	-	-	-	-	1	-	1	-
		F 3	-	-	-	1	-	-	-	-	-	1
192.9	Part unspecified	M 4	-	-	-	-	1	-	-	1	-	-
		F 4	-	-	1	1	-	-	-	-	-	-
193	Malignant neoplasm of thyroid gland	M 44	-	-	-	-	1	-	-	-	-	2
		F 78	-	-	-	-	-	-	-	1	-	1

Tableau 3. Décès selon la cause, le sexe et l'âge, Canada

		Age (years) - Âge (années)									N.S.			
45-49	50-54	55-59	60-64	65-69	70-74	75-79	80-84	85-89	90+	N.P.				
Nombre de décès														
-	-	-	-	-	-	1	1	-	-	-	-	187.6	Cordon spermatique	M
-	-	-	-	1	1	-	-	-	-	-	-	187.7	Scrotum	M
17	25	36	55	121	129	162	148	122	64	-	-	188	Tumeur maligne de la vessie	M
3	5	13	16	33	47	70	68	59	52	-	-	-	-	F
1	-	-	-	-	-	-	-	-	-	-	-	188.7	Ouraque	M
16	25	36	55	121	129	162	148	122	64	-	-	188.9	Partie non précisée	M
3	5	13	16	33	47	70	68	59	52	-	-	-	-	F
36	54	70	103	122	124	114	67	41	16	-	-	189	Tumeur maligne du rein et d'organes urinaires autres ou non précisés	M
18	24	37	42	52	82	76	69	60	26	-	-	-	-	F
35	52	69	98	115	119	106	65	39	15	-	-	189.0	Rein, sauf bassinét	M
18	24	35	41	50	79	71	59	54	23	-	-	-	-	F
-	-	-	-	1	1	3	-	-	-	-	-	189.1	Bassinét	M
-	-	-	-	1	-	-	-	1	1	-	-	-	-	F
-	-	1	2	3	3	2	1	2	-	-	-	189.2	Uretère	M
-	-	1	1	-	2	4	9	2	1	-	-	-	-	F
1	2	-	3	2	1	-	-	-	1	-	-	189.3	Urètre	M
-	-	-	-	-	1	1	-	-	2	1	-	-	-	F
-	-	-	-	1	-	3	1	-	-	-	-	189.9	Siège non précisé	M
-	-	1	-	1	-	-	1	1	-	-	-	-	-	F
127	163	217	304	398	442	346	262	169	79	-	-	TUMEURS MALIGNES DE SIÈGES AUTRES ET SANS PRÉCISION (190-199)		M
93	113	128	220	294	374	348	331	276	149	1	-	-	-	F
-	-	2	1	6	4	4	2	-	-	-	-	190	Tumeur maligne de l'oeil	M
1	2	1	1	3	3	-	3	1	-	-	-	-	-	F
-	-	1	-	-	-	-	-	-	-	-	-	190.0	Globe oculaire, sauf conjonctive, cornée, rétine et choroïde	M
-	-	-	-	-	-	1	1	-	-	-	-	190.1	Orbite	M
-	-	-	-	-	-	-	1	-	-	-	-	190.4	Cornée	M
-	-	-	-	1	1	-	-	-	-	-	-	190.5	Rétine	M
-	-	-	-	-	1	-	-	-	-	-	-	190.6	Choroïde	M
-	-	-	-	-	1	-	-	-	-	-	-	-	-	F
-	-	1	1	5	2	3	-	-	-	-	-	190.9	Partie non précisée	M
1	2	1	1	3	2	-	3	1	-	-	-	-	-	F
75	74	78	89	102	115	72	35	9	3	-	-	191	Tumeur maligne de l'encéphale	M
36	31	40	59	79	80	60	45	36	4	-	-	-	-	F
25	9	18	33	27	30	16	11	-	1	-	-	191.0	Cerveau, sauf lobes et ventricules	M
6	7	10	14	22	17	16	16	8	1	-	-	-	-	F
2	4	3	2	4	4	4	-	1	-	-	-	191.1	Lobe frontal	M
-	2	2	2	1	4	2	4	2	-	-	-	-	-	F
-	1	2	5	4	-	-	3	1	-	-	-	191.2	Lobe temporal	M
-	-	-	-	2	2	-	-	1	-	-	-	-	-	F
1	2	2	3	1	2	2	1	-	-	-	-	191.3	Lobe pariétal	M
-	-	-	2	4	2	5	-	1	-	-	-	-	-	F
-	1	-	1	-	-	-	-	-	-	-	-	191.4	Lobe occipital	M
-	-	-	-	-	-	-	-	1	-	-	-	-	-	F
-	1	1	-	-	-	-	-	-	-	-	-	191.5	Ventricules	M
-	-	-	-	-	-	-	-	-	-	-	-	-	-	F
1	-	-	-	1	2	-	-	-	-	-	-	191.6	Cervelet	M
2	1	-	-	-	-	1	-	1	-	-	-	-	-	F
1	2	-	1	-	-	-	1	-	-	-	-	191.7	Tronc cérébral	M
-	-	-	-	-	-	-	-	-	-	-	-	-	-	F
-	2	2	1	-	2	1	-	-	-	-	-	191.8	Autres	M
-	1	1	-	-	-	-	-	-	-	-	-	-	-	F
45	52	50	43	65	75	49	20	7	2	-	-	191.9	Encéphale, sans précision	M
28	20	27	41	50	55	36	24	22	3	-	-	-	-	F
-	1	2	4	1	4	-	-	-	-	-	-	192	Tumeur maligne de parties autres et non précisées du système nerveux	M
-	-	1	1	2	4	2	-	-	-	-	-	-	-	F
-	1	-	-	-	-	-	-	-	-	-	-	192.0	Nerfs crâniens	M
-	-	-	-	-	-	-	-	-	-	-	-	-	-	F
-	-	2	2	-	3	-	-	-	-	-	-	192.1	Méninges cérébrales	M
-	-	1	-	1	3	2	-	-	-	-	-	-	-	F
-	-	-	-	1	1	-	-	-	-	-	-	192.2	Moelle épinière	M
-	-	-	-	1	-	-	-	-	-	-	-	-	-	F
-	-	-	2	-	-	-	-	-	-	-	-	192.9	Partie non précisée	M
-	-	-	1	-	1	-	-	-	-	-	-	-	-	F
6	3	3	4	4	5	8	6	1	1	-	-	193	Tumeur maligne du corps thyroïde	M
3	2	6	2	7	7	16	9	14	10	-	-	-	-	F

Table 3. Deaths from each Cause, by Sex and Age, Canada

			Age (years) - Âge (années)											
			Total	<1	1-4	5-9	10-14	15-19	20-24	25-29	30-34	35-39	40-44	
			Number of deaths											
194	Malignant neoplasm of other endocrine glands and related structures	M	30	1	2	4	-	1	1	-	2	-	-	
		F	44	-	7	2	-	1	1	2	-	-	1	
194.0	Suprarenal gland	M	26	1	2	4	-	1	1	-	2	-	-	
		F	34	-	7	2	-	1	-	2	-	-	-	
194.1	Parathyroid gland	F	2	-	-	-	-	-	-	-	2	-	-	
194.3	Pituitary gland and craniopharyngeal duct	M	2	-	-	-	-	-	-	-	-	-	-	
		F	1	-	-	-	-	-	-	-	-	-	-	
194.4	Pineal gland	F	1	-	-	-	-	-	-	-	-	-	-	
194.9	Site unspecified	M	2	-	-	-	-	-	-	-	-	-	-	
		F	6	-	-	-	-	-	1	-	-	-	1	
195	Malignant neoplasm of other and ill-defined sites	M	72	-	-	-	-	-	-	-	1	1	1	
		F	132	-	-	-	-	1	-	-	-	-	1	
195.0	Head, face and neck	M	19	-	-	-	-	-	-	-	-	-	-	
		F	12	-	-	-	-	-	-	-	-	-	-	
195.1	Thorax	M	5	-	-	-	-	-	-	-	-	-	-	
		F	5	-	-	-	-	-	-	-	-	-	-	
195.2	Abdomen	M	38	-	-	-	-	1	-	-	1	1	-	
		F	88	-	-	-	-	-	-	-	-	-	-	
195.3	Pelvis	M	3	-	-	-	-	-	-	-	-	-	1	
		F	23	-	-	-	-	-	-	-	-	-	1	
195.4	Upper limb	M	1	-	-	-	-	-	-	-	-	-	-	
		F	1	-	-	-	-	-	-	-	-	-	-	
195.5	Lower limb	M	1	-	-	-	-	-	-	-	-	-	-	
		F	1	-	-	-	-	-	-	-	-	-	-	
195.8	Other specified sites	M	5	-	-	-	-	-	-	-	-	-	-	
		F	2	-	-	-	-	-	-	-	-	-	-	
199	Malignant neoplasm without specification of site	M	1,718	-	-	1	-	-	2	6	2	9	23	
		F	1,645	-	-	-	2	-	1	4	6	13	23	
199.0	Disseminated	M	86	-	-	-	-	-	-	-	-	-	2	
		F	98	-	-	-	-	-	-	1	-	-	-	
199.1	Other	M	1,632	-	-	1	-	-	2	3	2	9	21	
		F	1,547	-	-	-	2	-	1	6	6	13	23	
NEOPLASMS OF LYMPHATIC AND HAEMATOPOIETIC TISSUE (200-208)			M	2,875	-	9	13	11	25	24	23	37	57	64
		F	2,364	-	6	5	11	12	17	13	22	32	51	
200	Lymphosarcoma and reticulosarcoma	M	70	-	1	-	-	1	4	1	1	2	1	
		F	73	-	-	-	1	1	-	-	-	2	5	
200.0	Reticulosarcoma	M	1	-	-	-	1	-	-	-	-	-	-	
		F	1	-	-	-	-	-	-	-	-	-	-	
200.1	Lymphosarcoma	M	30	-	-	-	-	1	2	-	1	-	-	
		F	24	-	-	-	-	1	-	-	-	-	-	
200.2	Burkitt's tumour	M	6	-	1	-	-	-	2	1	-	-	-	
		F	7	-	-	-	-	-	-	-	-	1	1	
200.8	Other named variants	M	33	-	-	-	-	-	-	-	-	2	1	
		F	41	-	-	-	-	-	-	-	-	1	4	
201	Hodgkin's disease	M	84	-	-	-	-	1	2	5	9	4	5	
		F	63	-	-	-	-	3	1	1	4	5	3	
201.1	Hodgkin's granuloma	F	1	-	-	-	-	-	-	-	-	-	-	
201.7	Lymphocytic depletion	F	1	-	-	-	-	-	-	-	-	-	-	
201.9	Unspecified	M	84	-	-	-	-	1	2	5	9	4	5	
		F	61	-	-	-	-	3	1	1	4	5	3	
202	Other malignant neoplasm of lymphoid and histiocytic tissue	M	1,056	-	1	2	-	5	7	5	12	23	30	
		F	954	-	1	-	3	3	7	8	8	14	22	
202.0	Nodular lymphoma	M	11	-	-	-	-	-	-	-	-	-	2	
		F	16	-	-	-	-	-	-	-	-	1	1	
202.1	Mycosis fungoides	M	7	-	-	-	-	-	-	-	-	-	-	
		F	1	-	-	-	-	-	-	-	-	-	-	
202.2	Szary's disease	M	2	-	-	-	-	-	-	-	-	-	-	
		F	4	-	-	-	-	-	-	-	-	-	-	
202.4	Leukaemic reticuloendotheliosis	M	10	-	-	-	-	-	-	-	-	-	-	
		F	4	-	-	-	-	-	-	-	-	-	-	
202.8	Other lymphomas	M	1,023	-	1	2	-	5	7	5	12	23	27	
		F	924	-	1	-	3	3	7	8	8	13	21	
202.9	Other and unspecified	M	3	-	-	-	-	-	-	-	-	-	1	
		F	5	-	-	-	-	-	-	-	-	-	-	
203	Multiple myeloma and immunoproliferative neoplasms	M	576	-	-	-	-	-	-	-	1	5	3	
		F	476	-	-	-	-	-	-	-	-	-	4	

Tableau 3. Décès selon la cause, le sexe et l'âge, Canada

		Age (years) - Âge (années)									N.S.	
45-49	50-54	55-59	60-64	65-69	70-74	75-79	80-84	85-89	90+		N.P.	
Nombre de décès												
2	-	1	4	4	3	2	1	1	1	-	194 Tumeur maligne d'autres glandes endocrines et structures apparentées	M
2	2	-	7	1	8	3	4	2	1	-		F
2	-	1	3	3	1	2	1	1	1	-	194.0 Surrénale	M
1	2	-	6	-	5	3	4	1	-	-		F
-	-	-	-	-	1	-	-	-	1	-	194.1 Parathyroïde	F
-	-	-	1	1	-	-	-	-	-	-	194.3 Hypophyse et tractus crâniopharyngé	M
-	-	-	1	-	-	-	-	-	-	-		F
1	-	-	-	-	-	-	-	-	-	-	194.4 Épiphyse	F
-	-	-	-	-	2	-	-	-	-	-	194.9 Sièges non précisés	M
-	-	-	-	1	2	-	-	1	-	-		F
3	4	4	5	8	9	13	9	7	7	-	195 Tumeur maligne de sièges autres et mal définis	M
6	1	3	13	6	10	23	20	27	21	-		F
-	-	2	2	1	4	5	-	3	2	-	195.0 Tête et cou	M
-	-	1	2	2	1	1	1	1	3	-		F
-	-	-	1	1	-	2	-	-	1	-	195.1 Thorax	M
-	-	-	1	1	-	1	1	1	-	-		F
3	4	1	2	5	3	6	6	2	4	-	195.2 Abdomen	M
3	1	2	7	3	9	19	15	17	11	-		F
2	-	1	-	-	-	-	-	1	-	-	195.3 Bassin	M
-	-	-	3	-	-	2	3	5	7	-		F
-	-	-	-	-	1	-	-	-	-	-	195.4 Membre supérieur	M
-	-	-	-	-	-	-	-	1	-	-		F
-	-	-	-	-	-	-	-	1	-	-	195.5 Membre inférieur	M
-	-	-	-	-	-	-	-	1	-	-		F
-	-	-	-	1	1	-	3	-	-	-	195.8 Autres	M
1	-	-	-	-	-	-	-	1	-	-		F
41	81	127	197	273	302	247	209	131	67	-	199 Tumeur maligne de siège non précisé	M
45	75	77	137	196	262	244	250	196	113	1		F
2	4	2	12	9	17	12	10	9	7	-	199.0 Disséminée	M
2	4	7	3	11	16	17	13	17	7	-		F
39	77	125	185	264	285	235	199	122	60	-	199.1 Autres	M
43	71	70	134	185	246	227	237	179	106	1		F
103	159	181	276	379	487	462	312	180	73	-	TUMEURS DES TISSUS LYMPHATIQUES ET HÉMATOPOYÉTIQUES (200-208)	M
77	94	119	173	274	389	355	367	237	109	1		F
4	7	2	6	9	16	12	-	3	-	-	200 Lymphosarcome et réticulosarcome	M
3	2	2	4	9	14	13	11	4	2	-		F
-	1	-	-	-	-	-	-	-	-	-	200.0 Réticulosarcome	M
-	-	-	-	-	-	-	-	-	-	-		F
-	3	-	3	4	11	3	-	2	-	-	200.1 Lymphosarcome	M
1	1	1	-	5	2	5	5	1	2	-		F
-	1	-	-	1	-	-	-	-	-	-	200.2 Tumeur de Burkitt	M
1	-	1	2	-	1	-	-	-	-	-		F
4	2	2	3	4	5	9	-	1	-	-	200.8 Autres formes précisées	M
1	1	-	2	4	4	11	8	6	3	-		F
7	7	4	4	11	4	11	6	2	2	-	201 Maladie de Hodgkin	M
3	4	2	5	4	6	12	5	4	1	-		F
-	-	-	-	1	-	-	-	-	-	-	201.1 Granulome de Hodgkin	F
-	-	-	-	-	-	-	1	-	-	-	201.7 Déplétion lymphocytaire	F
7	7	4	4	11	4	11	6	2	2	-	201.9 Sans précision	M
3	4	2	5	3	6	12	4	4	1	-		F
43	81	74	117	125	178	171	108	53	21	-	202 Autres tumeurs malignes des tissus lymphoïde et histiocytaire	M
33	47	57	76	115	159	131	143	85	41	1		F
2	-	-	2	1	1	3	-	-	-	-	202.0 Lymphome nodulaire	M
2	2	2	1	1	-	-	3	2	1	-		F
-	-	2	1	-	2	1	1	-	-	-	202.1 Mycosis fongoïde	M
-	-	-	-	-	-	1	-	-	-	-		F
-	-	1	-	1	-	1	-	1	-	-	202.2 Réticulose de Sézary	M
-	-	-	-	-	-	-	1	1	-	-		F
-	-	-	2	-	2	1	5	-	-	-	202.4 Réticulo-endothéliose maligne	M
-	-	-	-	-	1	1	1	-	1	-		F
41	81	72	112	124	172	165	101	52	21	-	202.8 Autres lymphomes	M
31	45	54	74	113	156	128	138	82	38	1		F
-	-	-	-	-	-	-	1	1	-	-	202.9 Autres et sans précision	M
-	-	-	1	-	2	1	-	-	1	-		F
12	25	40	60	99	128	105	52	35	11	-	203 Myélome multiple et tumeurs immunoprolifératives	M
10	12	18	41	73	91	89	77	41	19	-		F

Table 3. Deaths from each Cause, by Sex and Age, Canada

		Total	Age (years) - Âge (années)									
			<1	1-4	5-9	10-14	15-19	20-24	25-29	30-34	35-39	40-44
Number of deaths												
203.0	Multiple myeloma	M 572 F 476	-	-	-	-	-	-	-	1	5	3
203.1	Plasma cell leukaemia	M 3	-	-	-	-	-	-	-	-	-	-
203.8	Other immunoproliferative neoplasms	M 1	-	-	-	-	-	-	-	-	-	-
204	Lymphoid leukaemia	M 380 F 238	-	2	3	7	9	3	2	5	7	5
204.0	Acute	M 75 F 46	-	2	3	7	9	3	2	4	6	1
204.1	Chronic	M 273 F 180	-	-	-	-	-	-	-	-	1	4
204.9	Unspecified	M 32 F 12	-	-	-	-	1	-	-	1	-	-
205	Myeloid leukaemia	M 387 F 301	-	3	3	4	4	6	6	8	10	9
205.0	Acute	M 253 F 201	-	3	3	4	3	4	5	4	7	5
205.1	Chronic	M 116 F 92	-	-	-	1	1	2	1	4	3	4
205.3	Myeloid sarcoma	M 2	-	-	-	-	-	-	-	-	-	-
205.9	Unspecified	M 16 F 8	-	-	-	-	-	-	-	-	1	-
206	Monocytic leukaemia	M 7 F 13	-	-	-	1	-	-	-	-	-	-
206.0	Acute	M 1 F 5	-	-	-	1	-	-	-	-	-	-
206.1	Chronic	M 3 F 5	-	-	-	-	-	-	-	-	-	-
206.9	Unspecified	M 3 F 3	-	-	-	-	-	-	-	-	-	-
207	Other specified leukaemia	M 8 F 2	-	-	-	-	-	-	-	-	-	1
207.0	Acute erythraemia and erythroleukaemia	M 1	-	-	-	-	-	-	-	-	-	-
207.2	Megakaryocytic leukaemia	M 3	-	-	-	-	-	-	-	-	-	-
207.8	Other	M 4 F 2	-	-	-	-	-	-	-	-	-	1
208	Leukaemia of unspecified cell type	M 307 F 244	-	2	5	-	5	2	4	1	6	11
208.0	Acute	M 139 F 111	-	2	2	1	2	2	2	1	3	5
208.1	Chronic	M 17 F 7	-	-	-	-	-	-	-	-	-	-
208.8	Other	F 1	-	-	-	-	-	-	-	-	-	-
208.9	Unspecified	M 151 F 125	-	1	3	2	3	2	2	2	3	6
BENIGN NEOPLASMS (210-229)		M 74 F 82	-	1	1	-	1	1	1	2	2	3
211	Benign neoplasm of other parts of digestive system	M 2 F 7	-	-	-	-	-	-	-	-	-	-
211.1	Stomach	F 3	-	-	-	-	-	-	-	-	-	-
211.2	Small intestine, including duodenum	F 1	-	-	-	-	-	-	-	-	-	-
211.3	Colon	M 1	-	-	-	-	-	-	-	-	-	-
211.5	Liver and biliary passages	F 1	-	-	-	-	-	-	-	-	-	-
211.6	Pancreas, except islets of Langerhans	F 1	-	-	-	-	-	-	-	-	-	-
211.7	Islets of Langerhans	F 1	-	-	-	-	-	-	-	-	-	-
211.9	Other and unspecified site	M 1	-	-	-	-	-	-	-	-	-	-
212	Benign neoplasm of respiratory and intrathoracic organs	M 8 F 6	-	-	1	-	-	-	-	-	1	1
212.0	Nasal cavities, middle ear and accessory sinuses	F 1	-	-	-	-	-	-	-	-	-	-
212.1	Larynx	F 1	-	-	-	-	-	-	-	-	-	-
212.3	Bronchus and lung	M 2 F 1	-	-	-	-	-	-	-	-	-	-

Tableau 3. Décès selon la cause, le sexe et l'âge, Canada

Age (years) - Âge (années)											N.S.	
45-49	50-54	55-59	60-64	65-69	70-74	75-79	80-84	85-89	90+		N.P.	
Nombre de décès												
12	25	39	59	98	127	105	52	35	11	-	203.0 Myélome multiple	M
10	12	18	41	73	91	89	77	41	19	-		F
-	-	1	1	-	1	-	-	-	-	-	203.1 Leucémie à plasmocytes	M
-	-	-	-	1	-	-	-	-	-	-	203.8 Autres tumeurs immunoprolifératives	M
7	12	16	25	58	51	54	51	40	23	-	204 Leucémie lymphoïde	M
5	8	9	15	20	25	26	53	37	25	-		F
3	2	6	4	6	5	4	5	1	2	-	204.0 Aiguë	M
2	4	3	2	-	7	2	6	5	3	-		F
4	9	10	18	50	37	46	42	34	18	-	204.1 Chronique	M
3	4	5	12	19	17	21	45	30	22	-		F
-	1	-	3	2	9	4	4	5	3	-	204.9 Sans précision	M
-	-	1	1	1	1	3	2	2	-	-		F
21	21	34	41	41	53	49	50	20	4	-	205 Leucémie myéloïde	M
17	11	18	19	36	44	40	34	32	13	-		F
14	13	26	26	27	41	30	26	12	-	-	205.0 Aiguë	M
14	10	14	14	26	27	24	18	22	6	-		F
6	6	7	11	12	11	16	22	8	2	-	205.1 Chronique	M
3	1	4	5	10	14	14	16	9	6	-		F
-	1	1	-	-	-	-	-	-	-	-	205.3 Sarcome myéloïde	M
1	1	-	4	2	1	3	2	-	2	-	205.9 Sans précision	M
-	-	-	-	-	3	2	-	1	1	-		F
-	1	-	-	-	1	2	2	1	-	-	206 Leucémie monocyttaire	M
-	-	-	-	1	4	5	1	1	-	-		F
-	1	-	-	-	-	-	-	-	-	-	206.0 Aiguë	M
-	-	-	-	-	1	2	-	1	-	-		F
-	-	-	-	1	1	2	1	-	-	-	206.1 Chronique	M
-	-	-	-	-	2	1	-	-	-	-		F
-	-	-	-	-	-	-	2	1	-	-	206.9 Sans précision	M
-	-	-	-	-	1	2	-	-	-	-		F
1	-	1	1	1	2	2	-	-	-	-	207 Autres leucémies précisées	M
-	-	-	-	-	-	-	1	-	-	-		F
-	-	-	-	-	-	1	-	-	-	-	207.0 Érythroleucémies	M
1	-	1	-	-	-	1	-	-	-	-	207.2 Leucémie mégacaryocytaire	M
-	-	-	1	1	2	-	-	-	-	-		F
-	-	-	-	-	-	-	1	-	-	-	207.8 Autres	M
8	5	10	22	35	54	56	43	26	12	-	208 Leucémie à cellules non précisées	M
6	10	13	13	16	46	39	42	33	8	-		F
4	3	5	9	17	26	28	14	12	2	-	208.0 Aiguë	M
5	5	11	7	7	25	17	18	10	1	-		F
1	-	-	2	2	2	4	4	1	1	-	208.1 Chronique	M
-	-	-	-	-	1	2	1	2	1	-		F
-	-	-	-	-	-	-	1	-	-	-	208.8 Autres	F
3	2	5	11	16	26	24	25	13	9	-	208.9 Sans précision	M
1	5	2	6	9	20	20	22	21	6	-		F
3	5	2	5	7	11	13	10	7	2	-	TUMEURS BÉNIGNES (210-229)	M
2	1	3	7	6	8	13	14	14	7	-		F
-	-	-	1	-	-	-	-	1	1	-	211 Tumeurs bénignes d'autres parties de l'appareil digestif	M
-	-	-	-	-	-	-	1	5	-	-		F
-	-	-	-	-	-	-	-	1	2	-	211.1 Estomac	F
-	-	-	-	-	-	-	-	1	-	-	211.2 Intestin grêle, y compris le duodénum	F
-	-	-	-	-	-	-	-	-	1	-	211.3 Côlon	M
-	-	-	-	-	-	-	-	1	-	-	211.5 Foie et voies biliaires	F
-	-	-	-	-	-	-	-	1	-	-	211.6 Pancréas, à l'exclusion des îlots de Langerhans	F
-	-	-	1	-	-	-	-	-	-	-	211.7 Îlots de Langerhans	F
-	-	-	-	-	-	-	-	1	-	-	211.9 Siège autre et non précisé	M
-	-	1	1	-	2	1	1	-	-	-	212 Tumeur bénigne de l'appareil respiratoire et des organes thoraciques	M
-	-	-	1	1	-	1	2	-	-	-		F
-	-	-	-	-	-	-	1	-	-	-	212.0 Fosses nasales, oreille moyenne et sinus annexes	F
-	-	-	-	1	-	-	-	-	-	-	212.1 Larynx	F
-	-	-	-	-	1	1	-	-	-	-	212.3 Bronches et poumon	M
-	-	-	-	-	-	1	1	-	-	-		F

Table 3. Deaths from each Cause, by Sex and Age, Canada

		Age (years) - Âge (années)										
		Total	<1	1-4	5-9	10-14	15-19	20-24	25-29	30-34	35-39	40-44
		Number of deaths										
212.4	Pleura	M	1	-	-	-	-	-	-	-	-	-
212.6	Thymus	M	1	-	-	-	-	-	-	-	-	-
212.7	Heart	M	3	-	-	-	-	-	-	-	-	1
		F	3	-	-	1	-	-	-	-	-	1
212.9	Site unspecified	M	1	-	-	-	-	-	-	-	-	-
213	Benign neoplasm of bone and articular cartilage	M	3	-	-	-	-	-	-	-	-	-
213.0	Bones of skull and face	M	1	-	-	-	-	-	-	-	-	-
213.2	Vertebral column, excluding sacrum and coccyx	M	2	-	-	-	-	-	-	-	-	-
214	Lipoma	M	1	-	-	-	-	-	-	-	-	-
215	Other benign neoplasm of connective and other soft tissue	M	1	-	-	1	-	-	-	-	-	-
		F	3	-	-	-	-	-	1	-	-	-
215.4	Thorax	M	1	-	-	1	-	-	-	-	-	-
215.9	Site unspecified	F	3	-	-	-	-	-	1	-	-	-
216	Benign neoplasm of skin	M	1	-	-	-	-	-	-	-	-	-
216.9	Site unspecified	M	1	-	-	-	-	-	-	-	-	-
219	Other benign neoplasm of uterus	F	4	-	-	-	-	-	-	-	-	-
219.0	Cervix uteri	F	1	-	-	-	-	-	-	-	-	-
219.9	Part unspecified	F	3	-	-	-	-	-	-	-	-	-
222	Benign neoplasm of male genital organs	M	1	-	-	-	-	-	-	-	-	-
222.2	Prostate	M	1	-	-	-	-	-	-	-	-	-
225	Benign neoplasm of brain and other parts of nervous system	M	44	-	1	-	-	1	1	1	-	-
		F	54	-	-	-	-	-	-	-	1	1
225.0	Brain	M	3	-	-	-	-	1	1	-	-	-
		F	2	-	-	-	-	-	-	-	-	-
225.1	Cranial nerves	M	3	-	-	-	-	-	-	-	-	-
		F	1	-	-	-	-	-	-	-	-	-
225.2	Cerebral meninges	M	37	-	1	-	-	-	1	-	-	-
		F	51	-	-	-	-	-	-	1	1	1
225.3	Spinal cord	M	1	-	-	-	-	-	-	-	-	-
227	Benign neoplasm of other endocrine glands and related structures	M	9	-	-	-	-	-	-	-	-	1
		F	5	-	-	-	-	-	-	1	-	-
227.0	Suprarenal gland	M	3	-	-	-	-	-	-	-	-	-
		F	1	-	-	-	-	-	-	-	-	-
227.3	Pituitary gland and craniopharyngeal duct	M	6	-	-	-	-	-	-	-	-	-
		F	4	-	-	-	-	-	-	1	-	-
228	Haemangioma and lymphangioma, any site	M	3	-	-	-	-	-	-	-	-	1
		F	3	-	-	-	-	-	-	-	-	1
228.0	Haemangioma, any site	M	1	-	-	-	-	-	-	-	-	1
		F	3	-	-	-	-	-	-	-	1	-
228.1	Lymphangioma, any site	M	2	-	-	-	-	-	-	-	-	-
229	Benign neoplasm of other and unspecified sites	M	1	-	-	-	-	-	-	-	-	-
229.9	Site unspecified	M	1	-	-	-	-	-	-	-	-	-
NEOPLASM OF UNCERTAIN BEHAVIOUR (235-239)		M	213	1	2	3	6
		F	176	2	1	3	2
235	Neoplasm of uncertain behaviour of digestive and respiratory systems	M	10	-	-	-	-	-	-	-	-	-
		F	7	1	-	-	-	-	-	-	-	-
235.2	Stomach, intestines and rectum	M	7	-	-	-	-	-	-	-	-	-
		F	5	-	-	-	-	-	-	-	-	-
235.3	Liver and biliary passages	M	1	-	-	-	-	-	-	-	-	-
		F	1	1	-	-	-	-	-	-	-	-
235.7	Trachea, bronchus and lung	M	2	-	-	-	-	-	-	-	-	-
		F	1	-	-	-	-	-	-	-	-	-
236	Neoplasm of uncertain behaviour of genitourinary organs	F	1	-	-	-	-	-	-	-	-	-
236.2	Ovary	F	1	-	-	-	-	-	-	-	-	-
237	Neoplasm of uncertain behaviour of endocrine glands and nervous system	M	12	1	-	-	-	-	-	1	3	-
		F	8	-	-	-	-	-	-	-	1	1

Tableau 3. Décès selon la cause, le sexe et l'âge, Canada

		Age (years) - Âge (années)									N.S.		
45-49	50-54	55-59	60-64	65-69	70-74	75-79	80-84	85-89	90+	N.P.			
Nombre de décès													
-	-	-	-	-	-	-	1	-	-	-	-	- 212.4 Plèvre	M
-	-	1	-	-	-	-	-	-	-	-	-	- 212.6 Thymus	M
-	-	-	1	-	1	-	1	-	-	-	-	- 212.7 Cœur	M F
-	-	-	1	-	-	-	-	-	-	-	-	- 212.9 Sièges non précisés	M
-	1	-	1	-	-	1	-	-	-	-	-	- 213 Tumeur bénigne des os et du cartilage articulaire	M
-	-	-	1	-	-	-	-	-	-	-	-	- 213.0 Os du crâne et de la face	M
-	1	-	-	-	-	1	-	-	-	-	-	- 213.2 Rachis, sauf sacrum et coccyx	M
-	1	-	-	-	-	-	-	-	-	-	-	- 214 Lipome	M
-	-	1	-	-	-	-	-	-	1	-	-	- 215 Autres tumeurs bénignes du tissu conjonctif et des autres tissus mous	M F
-	-	-	-	-	-	-	-	-	-	-	-	- 215.4 Thorax	M
-	-	1	-	-	-	-	-	1	-	-	-	- 215.9 Sièges non précisés	F
-	-	-	-	-	-	-	1	-	-	-	-	- 216 Tumeur bénigne de la peau	M
-	-	-	-	-	-	-	1	-	-	-	-	- 216.9 Sièges non précisés	M
-	1	-	-	-	-	-	1	-	2	-	-	- 219 Autres tumeurs bénignes de l'utérus	F
-	-	-	-	-	-	-	-	-	1	-	-	- 219.0 Col de l'utérus	F
-	1	-	-	-	-	-	1	-	1	-	-	- 219.9 Partie non précisée	F
-	-	-	1	-	-	-	-	-	-	-	-	- 222 Tumeur bénigne des organes génitaux de l'homme	M
-	-	-	1	-	-	-	-	-	-	-	-	- 222.2 Prostate	M
2	1	-	1	6	7	10	8	4	1	-	-	- 225 Tumeur bénigne de l'encéphale et des autres parties du système nerveux	M F
1	-	1	4	5	7	12	9	7	5	-	-	-	-
-	-	-	-	1	-	-	-	-	-	-	-	- 225.0 Encéphale	M F
1	-	-	1	-	-	1	-	-	-	-	-	- 225.1 Nerfs crâniens	M F
1	1	-	4	5	7	8	8	4	1	-	-	- 225.2 Méninges cérébrales	M F
1	-	1	4	5	6	12	7	7	5	-	-	-	-
-	-	-	-	-	-	1	-	-	-	-	-	- 225.3 Moelle épinière	M
1	2	1	1	-	1	1	-	1	-	-	-	- 227 Tumeur bénigne d'autres glandes endocrines et structures apparentées	M F
1	-	-	1	-	1	-	1	-	-	-	-	-	-
-	1	-	-	-	-	-	1	1	-	-	-	- 227.0 Surrénale	M F
1	1	1	1	-	1	1	-	-	-	-	-	- 227.3 Hypophyse et tractus crâniopharyngé	M F
1	-	-	1	-	1	-	-	-	-	-	-	-	-
-	-	1	-	-	1	-	-	1	-	-	-	- 228 Hémangiome et lymphangiome, tout siège	M F
-	-	1	-	-	-	-	-	-	-	-	-	- 228.0 Hémangiome, tout siège	M F
-	-	-	-	-	1	-	-	1	-	-	-	- 228.1 Lymphangiome, tout siège	M
-	-	-	-	1	-	-	-	-	-	-	-	- 229 Tumeurs bénignes de sièges autres et non précisés	M
-	-	-	-	1	-	-	-	-	-	-	-	- 229.9 Sièges non précisés	M
4	1	7	11	26	35	40	38	29	12	-	-	- TUMEURS À ÉVOLUTION IMPRÉVISIBLE (235-238)	M F
4	3	4	10	10	19	30	33	32	24	-	-	-	-
1	-	1	1	2	1	2	1	1	-	-	-	- 235 Tumeurs à évolution imprévisible des appareils digestif et respiratoire	M F
1	1	-	-	1	1	3	-	1	-	-	-	-	-
1	-	-	1	1	1	1	1	1	-	-	-	- 235.2 Estomac, intestin et rectum	M F
-	-	-	-	1	-	3	-	1	-	-	-	-	-
-	-	-	-	-	-	1	-	-	-	-	-	- 235.3 Foie et voies biliaires	M F
-	-	1	-	1	-	-	-	-	-	-	-	- 235.7 Trachée, bronches et poumon	M F
-	1	-	-	-	-	-	-	-	-	-	-	-	-
-	-	-	1	-	-	-	-	-	-	-	-	- 236 Tumeurs à évolution imprévisible de l'appareil génito-urinaire	F
-	-	-	1	-	-	-	-	-	-	-	-	- 236.2 Ovaire	F
-	1	-	3	-	2	1	-	-	-	-	-	- 237 Tumeurs à évolution imprévisible des glandes endocrines et du système nerveux	M F
1	-	1	-	1	-	2	-	1	-	-	-	-	-

Table 3. Deaths from each Cause, by Sex and Age, Canada

		Age (years) - Âge (années)										
		Total	<1	1-4	5-9	10-14	15-19	20-24	25-29	30-34	35-39	40-44
		Number of deaths										
237.0	Pituitary gland and craniopharyngeal duct	M 4 F 2	-	-	-	-	-	-	-	-	1	-
237.5	Brain and spinal cord	M 4	1	-	-	-	-	-	-	-	1	-
237.6	Meninges	F 1	-	-	-	-	-	-	-	-	-	-
237.7	Neurofibromatosis	M 4 F 5	-	-	-	-	-	-	-	1	1	1
238	Neoplasm of uncertain behaviour of other and unspecified sites and tissues	M 191 F 160	-	-	-	-	-	-	-	1	1	4
238.0	Bones and articular cartilage	M 1 F 1	-	-	-	-	-	-	-	-	-	-
238.1	Connective and other soft tissue	M 1 F 2	-	-	-	-	-	-	-	-	-	1
238.4	Polycythaemia vera	M 21 F 28	-	-	-	-	-	-	-	-	-	-
238.6	Plasma cells	M 1	-	-	-	-	-	-	-	-	-	-
238.7	Other lymphatic and haematopoietic tissues	M 162 F 124	-	-	-	-	-	-	-	1	1	3
238.8	Other specified sites	M 1 F 2	-	-	-	-	-	-	-	-	-	-
238.9	Site unspecified	M 4 F 3	-	-	-	-	-	-	-	-	-	1
NEOPLASM OF UNSPECIFIED NATURE (239)		M 234 F 228	3	2	1	2	2	2	2	3	8	6
239	Neoplasm of unspecified nature	M 234 F 228	3	2	1	2	2	2	2	3	8	6
239.0	Digestive system	M 24 F 26	-	-	-	-	-	-	-	-	1	-
239.1	Respiratory system	M 19 F 17	-	-	-	-	-	-	-	-	-	-
239.2	Bone, soft tissue and skin	M 2 F 2	-	-	-	-	-	-	-	-	-	-
239.3	Breast	F 2	-	-	-	-	-	-	-	-	-	-
239.4	Bladder	M 8 F 2	-	-	-	-	-	-	-	-	-	-
239.5	Other genitourinary organs	M 4 F 10	1	-	-	-	-	-	-	-	-	-
239.6	Brain	M 154 F 144	1	2	3	2	2	1	3	7	6	
239.7	Endocrine glands, and other parts of nervous system	M 8 F 8	-	-	-	-	-	-	-	1	-	1
239.8	Other specified sites	M 13 F 15	1	-	-	-	-	1	-	-	-	1
239.9	Site unspecified	M 2 F 2	-	-	1	-	-	-	-	-	-	-
III. ENDOCRINE, NUTRITIONAL AND METABOLIC DISEASES AND IMMUNITY DISORDERS (240-279)		M 3,429 F 3,622	22	12	6	5	7	12	13	32	57	61
DISORDERS OF THYROID GLAND (240-246)		M 23 F 82	.	.	1	1
240	Simple and unspecified goitre	F 4	-	-	-	-	-	-	-	-	-	-
240.9	Goitre, unspecified	F 4	-	-	-	-	-	-	-	-	-	-
241	Nontoxic nodular goitre	M 2 F 1	-	-	-	-	-	-	-	-	-	-
241.0	Nontoxic uninodular goitre	M 2 F 1	-	-	-	-	-	-	-	-	-	-
242	Thyrotoxicosis with or without goitre	M 2 F 12	-	-	-	-	-	-	-	-	-	-
242.0	Toxic diffuse goitre	F 2	-	-	-	-	-	-	-	-	-	-
242.9	Thyrotoxicosis without mention of goitre or other cause	M 2 F 10	-	-	-	-	-	-	-	-	-	-
243	Congenital hypothyroidism	F 1	-	-	1	-	-	-	-	-	-	-
244	Acquired hypothyroidism	M 17 F 61	-	-	-	-	-	-	-	-	-	1
244.9	Unspecified hypothyroidism	M 17 F 61	-	-	-	-	-	-	-	-	-	1
245	Thyroiditis	M 1	-	-	-	-	-	-	-	-	-	-

Tableau 3. Décès selon la cause, le sexe et l'âge, Canada

		Age (years) - Âge (années)														
		45-49	50-54	55-59	60-64	65-69	70-74	75-79	80-84	85-89	90+	N.S.				
		N.P.														
		Nombre de décès														
-	1	-	1	-	1	-	1	-	-	-	-	-	237.0	Hypophyse et tractus craniopharyngé	M	
1	-	1	-	-	-	-	-	-	-	-	-	-	F			
-	-	-	-	-	-	-	1	1	-	-	-	-	-	237.5	Encéphale et moelle épinière	M
-	-	-	-	-	-	-	-	1	-	-	-	-	F	237.6	Méninges	F
-	-	-	-	2	-	-	-	-	-	-	-	-	-	237.7	Neurofibromatose	M
-	-	-	-	-	1	-	-	1	-	1	-	-	F			
3	-	6	7	24	32	37	37	28	12	-	-	-	-	238	Tumeurs à évolution imprévisible de sièges et tissus autres et non précisés	M
3	2	3	9	8	19	25	33	30	24	-	-	-	F			
-	-	-	-	1	-	-	-	-	-	-	-	-	-	238.0	Os et cartilage articulaire	M
-	-	-	-	-	-	-	-	1	-	-	-	-	F			
-	-	-	1	-	-	-	-	-	-	-	-	-	-	238.1	Tissu conjonctif et autres tissus mous	M
-	-	-	-	-	-	-	-	-	-	-	-	-	F			
1	-	-	1	4	4	5	3	4	-	-	-	-	-	238.4	Polyglobulie primitive	M
-	-	-	-	3	5	5	6	4	4	-	-	-	F			
-	-	-	-	-	-	1	-	-	-	-	-	-	-	238.6	Plasmocytes	M
3	-	6	4	17	28	31	33	24	12	-	-	-	-	238.7	Autres tissus lymphatiques et hématopoïétiques	M
1	1	3	8	5	14	18	27	25	20	-	-	-	F			
-	-	-	-	1	-	-	-	-	-	-	-	-	-	238.8	Autres sièges précisés	M
1	-	-	-	-	-	-	-	-	1	-	-	-	F			
-	-	-	2	1	-	-	-	-	-	-	-	-	-	238.9	Siège non précisé	M
-	1	-	-	-	-	2	-	-	-	-	-	-	F			
8	12	10	11	33	34	32	32	21	12	-	-	-	-	TUMEURS DE NATURE NON PRÉCISÉE (239)	M	
5	7	11	15	22	31	33	29	28	25	-	-	-	F			
8	12	10	11	33	34	32	32	21	12	-	-	-	-	239	Tumeur de nature non précisée	M
5	7	11	15	22	31	33	29	28	25	-	-	-	F			
-	1	1	1	4	5	4	3	3	1	-	-	-	-	239.0	Appareil digestif	M
-	-	-	1	3	1	4	6	6	5	-	-	-	F			
-	1	1	1	4	1	5	4	2	-	-	-	-	-	239.1	Appareil respiratoire	M
-	-	1	-	2	2	2	2	3	5	-	-	-	F			
-	-	-	-	-	-	-	1	-	-	1	-	-	-	239.2	Os, tissus mous et peau	M
-	-	-	-	-	-	-	-	1	-	-	-	-	F			
-	-	-	-	-	1	-	1	-	-	-	-	-	-	239.3	Sein	F
-	-	-	-	-	-	1	1	3	3	-	-	-	-	239.4	Vessie	M
-	-	-	-	-	-	-	1	-	1	-	-	-	-	F		
-	-	-	-	1	-	-	1	-	2	2	1	-	-	239.5	Autres organes génito-urinaires	M
-	-	-	2	-	-	1	2	2	3	3	-	-	F			
7	10	6	8	21	26	20	16	11	5	-	-	-	-	239.6	Encéphale	M
5	5	7	12	17	26	21	14	13	5	-	-	-	F			
1	-	1	1	1	-	-	2	2	-	-	-	-	-	239.7	Glandes endocrines et autres parties du système nerveux	M
-	1	1	-	-	-	1	2	-	1	-	-	-	F			
-	-	1	-	2	1	2	1	3	1	-	-	-	-	239.8	Autres sièges précisés	M
-	1	1	-	1	1	2	2	1	6	-	-	-	F			
-	-	-	-	-	-	-	-	1	-	-	-	-	-	239.9	Siège non précisé	M
-	-	1	-	-	-	-	-	-	1	-	-	-	F			
97	133	157	285	402	543	543	508	355	170	-	-	-	-	III. MALADIES ENDOCRINIENNES, DE LA NUTRITION ET DU MÉTABOLISME ET TROUBLES IMMUNITAIRES (240-279)	M	
58	68	111	210	289	474	527	674	553	516	-	-	-	F			
-	1	-	1	5	1	3	6	5	2	-	-	-	-	TROUBLES DU CORPS THYROÏDE (240-246)	M	
-	-	-	-	-	-	-	-	-	3	-	-	-	F			
-	-	-	-	-	-	-	-	1	3	-	-	-	-	240	Goitre simple ou non précisé	F
-	-	-	-	-	-	-	-	-	1	3	-	-	-	240.9	Goitre, sans précision	F
-	1	-	-	1	-	-	-	-	-	-	-	-	-	241	Goitre nodulaire non toxique	M
-	-	-	-	-	-	1	-	-	-	-	-	-	-	F		
-	1	-	-	1	-	-	-	-	-	-	-	-	-	241.0	Goitre uninodulaire non toxique	M
-	-	-	-	-	-	-	1	-	-	-	-	-	-	F		
-	-	-	1	-	2	-	3	2	4	-	-	-	-	242	Thyréotoxicose avec ou sans mention de goitre	M
-	-	-	-	-	-	-	-	-	-	-	-	-	-	F		
-	-	-	-	2	-	-	-	-	-	-	-	-	-	242.0	Goitre toxique diffus	F
-	-	-	-	-	-	1	-	1	-	-	-	-	-	242.9	Thyréotoxicose sans mention de goitre ni d'autres causes	M
-	-	-	1	-	-	-	3	2	4	-	-	-	-	F		
-	-	-	-	-	-	-	-	-	-	-	-	-	-	243	Hypothyroïdie congénitale	F
-	-	-	-	3	1	2	6	4	1	-	-	-	-	244	Hypothyroïdie acquise	M
-	-	1	-	3	4	8	12	16	16	-	-	-	-	F		
-	-	-	-	3	1	2	6	4	1	-	-	-	-	244.9	Hypothyroïdie sans précision	M
-	-	1	-	3	4	8	12	16	16	-	-	-	-	F		
-	-	-	-	1	-	-	-	-	-	-	-	-	-	245	Thyroïdite	M

Table 3. Deaths from each Cause, by Sex and Age, Canada

		Age (years) - Âge (années)										
		Total	<1	1-4	5-9	10-14	15-19	20-24	25-29	30-34	35-39	40-44
		Number of deaths										
245.9	Unspecified	M 1	-	-	-	-	-	-	-	-	-	-
246	Other disorders of the thyroid	M 1	-	-	-	-	-	-	-	-	-	-
		F 3	-	-	-	-	-	-	-	-	-	-
246.9	Unspecified	M 1	-	-	-	-	-	-	-	-	-	-
		F 3	-	-	-	-	-	-	-	-	-	-
DISEASES OF OTHER ENDOCRINE GLANDS (250-259)		M 2,772	1	1	.	.	1	3	6	21	48	44
		F 2,815	1	.	.	2	3	2	4	15	16	21
250	Diabetes mellitus	M 2,728	-	-	-	-	-	3	6	21	43	42
		F 2,768	-	-	-	1	3	2	2	13	16	21
250.0	Diabetes mellitus without mention of complication	M 2,185	-	-	-	-	-	1	1	12	28	30
		F 2,277	-	-	-	1	1	1	-	7	8	10
250.1	Diabetes with ketoacidosis	M 67	-	-	-	-	-	2	2	6	5	4
		F 57	-	-	-	-	2	1	2	2	3	3
250.2	Diabetes with coma	M 46	-	-	-	-	-	-	1	1	3	3
		F 61	-	-	-	-	-	-	-	2	1	-
250.3	Diabetes with renal manifestations	M 123	-	-	-	-	-	-	2	2	4	3
		F 95	-	-	-	-	-	-	-	2	1	4
250.4	Diabetes with ophthalmic manifestations	M 7	-	-	-	-	-	-	-	-	-	-
		F 8	-	-	-	-	-	-	-	-	-	-
250.5	Diabetes with neurological manifestations	M 8	-	-	-	-	-	-	-	-	1	1
		F 12	-	-	-	-	-	-	-	-	-	-
250.6	Diabetes with peripheral circulatory disorders	M 247	-	-	-	-	-	-	-	-	2	2
		F 223	-	-	-	-	-	-	-	-	2	2
250.7	Diabetes with other specified manifestations	M 37	-	-	-	-	-	-	-	-	1	1
		F 32	-	-	-	-	-	-	-	-	-	-
250.9	Diabetes with unspecified complications	M 8	-	-	-	-	-	-	-	-	-	-
		F 3	-	-	-	-	-	-	-	-	-	-
251	Other disorders of pancreatic internal secretion	M 11	-	-	-	-	-	-	1	-	3	-
		F 16	-	-	-	-	-	-	-	-	-	-
251.0	Hypoglycaemic coma	M 1	-	-	-	-	-	-	-	-	-	-
		F 2	-	-	-	-	-	-	-	-	-	-
251.2	Hypoglycaemia, unspecified	M 10	-	-	-	-	-	-	1	-	3	-
		F 14	-	-	-	-	-	-	-	-	-	-
252	Disorders of parathyroid gland	M 6	-	-	-	-	-	-	-	-	1	1
252.0	Hyperparathyroidism	M 4	-	-	-	-	-	-	-	-	-	1
252.1	Hypoparathyroidism	M 2	-	-	-	-	-	-	-	-	1	-
253	Disorders of the pituitary gland and its hypothalamic control	M 10	-	1	-	-	-	-	-	-	-	-
		F 15	-	-	-	-	-	-	1	-	-	-
253.2	Panhypopituitarism	M 5	-	1	-	-	-	-	-	-	-	-
		F 6	-	-	-	-	-	-	-	-	-	-
253.5	Diabetes insipidus	M 3	-	-	-	-	-	-	1	-	-	-
		F 3	-	-	-	-	-	-	-	-	-	-
253.6	Other disorders of neurohypophysis	M 2	-	-	-	-	-	-	-	-	-	-
		F 5	-	-	-	-	-	-	-	-	-	-
253.8	Other disorders of the pituitary and other syndromes of diencephalohypophyseal origin	F 1	-	-	-	-	-	-	-	-	-	-
255	Disorders of adrenal glands	M 17	1	-	-	-	1	-	-	-	1	1
		F 14	-	-	-	1	-	-	-	2	-	-
255.0	Cushing's syndrome	M 2	-	-	-	-	-	-	-	-	-	-
		F 2	-	-	-	-	-	-	-	-	-	-
255.4	Corticoadrenal insufficiency	M 13	1	-	-	-	1	-	-	-	-	1
		F 12	-	-	-	1	-	-	-	2	-	-
255.8	Other	M 1	-	-	-	-	-	-	-	-	1	-
255.9	Unspecified	M 1	-	-	-	-	-	-	-	-	-	-
259	Other endocrine disorders	F 2	1	-	-	-	-	-	-	-	-	-
259.4	Dwarfism, NEC	F 2	1	-	-	-	-	-	-	-	-	-
NUTRITIONAL DEFICIENCIES (260-269)		M 74
		F 119	.	1	2
260	Kwashiorkor	F 3	-	-	-	-	-	-	-	-	-	-
261	Nutritional marasmus	M 4	-	-	-	-	-	-	-	-	-	-
		F 8	-	-	-	-	-	-	-	-	-	-
262	Other severe protein-calorie malnutrition	F 1	-	-	-	-	-	-	-	-	-	-
263	Other and unspecified protein-calorie malnutrition	M 58	-	-	-	-	-	-	-	1	-	1
		F 94	-	1	-	-	-	-	-	-	-	2

Tableau 3. Décès selon la cause, le sexe et l'âge, Canada

		Age (years) - Âge (années)												
		45-49	50-54	55-59	60-64	65-69	70-74	75-79	80-84	85-89	90+	N.S.		
		N.P.												
Nombre de décès														
-	-	-	-	-	1	-	-	-	-	-	-	-	245.9 Sans précision	M
-	-	-	-	-	-	-	-	-	-	1	1	-	246 Autres troubles du corps thyroïde	F
-	1	-	-	-	-	-	-	-	-	-	-	-	246.9 Sans précision	F
-	-	-	-	-	-	-	-	-	1	1	-	-	-	F
71	115	129	245	334	461	471	427	275	119	-	-	-	MALADIES DES AUTRES GLANDES ENDOCRINES (250-259)	M
41	54	87	172	250	396	451	554	414	332	-	-	-	250 Diabète sucré	F
71	114	128	245	330	453	463	419	273	117	-	-	-	250.0 Diabète sucré sans mention de complications	M
41	52	86	169	243	388	445	552	402	332	-	-	-	250.1 Diabète avec acidocétose	F
53	81	95	201	274	380	370	343	223	93	-	-	-	250.2 Diabète avec coma	M
26	41	75	134	192	317	368	475	343	278	-	-	-	250.3 Diabète avec complications rénales	F
5	5	6	6	4	3	12	5	1	1	-	-	-	250.4 Diabète avec complications oculaires	M
3	2	-	4	1	7	6	10	6	5	-	-	-	250.5 Diabète avec complications neurologiques	F
1	2	4	1	7	4	4	6	6	3	-	-	-	250.6 Diabète avec troubles vasculaires	M
-	3	-	2	3	6	6	14	9	15	-	-	-	250.7 Diabète avec autres complications précisées	F
5	17	8	15	11	11	18	20	6	1	-	-	-	250.9 Diabète avec complications non précisées	M
8	2	1	10	19	12	23	9	4	-	-	-	-	251 Autres troubles de la sécrétion pancréatique interne	F
-	1	-	-	1	-	2	-	2	1	-	-	-	251.0 Coma hypoglycémique	M
-	-	-	-	-	1	2	-	2	1	-	-	-	251.2 Hypoglycémie, sans précision	F
1	-	1	3	1	2	2	-	-	1	-	-	-	252 Troubles de la glande parathyroïde	M
-	-	-	-	-	-	-	3	-	-	-	-	-	252.0 Hyperparathyroïdie	M
6	6	9	19	29	48	45	34	32	15	-	-	-	252.1 Hypoparathyroïdie	M
3	4	10	14	26	33	34	38	30	27	-	-	-	253 Troubles de l'hypophyse et de son contrôle hypothalamique	F
-	2	4	2	4	4	8	8	2	2	-	-	-	253.2 Panhypopituitarisme	M
-	-	-	1	1	8	4	5	6	6	-	-	-	253.5 Diabète insipide	F
1	-	1	-	-	2	2	-	1	1	-	-	-	253.6 Autres troubles de la neurohypophyse	M
-	-	-	-	-	-	-	1	-	-	-	-	-	253.8 Autres troubles de l'hypophyse et autres syndromes d'origine d'origine d'origine	F
-	-	1	-	-	1	1	-	1	3	-	-	-	255 Troubles des glandes surrénales	M
-	1	-	1	1	2	3	2	1	4	-	-	-	255.0 Syndrome de Cushing	F
-	-	-	-	1	1	1	-	-	-	-	-	-	255.4 Insuffisance cortico-surrénale	M
-	1	-	-	-	2	1	2	1	1	2	-	-	255.8 Autres	F
-	-	-	-	-	-	-	-	-	-	-	-	-	255.9 Sans précision	M
-	-	-	-	-	1	-	-	-	-	-	-	-	259 Autres troubles endocriniens	M
-	-	-	-	-	1	-	-	-	-	-	-	-	259.4 Nanisme, NCA	F
-	-	1	3	8	5	10	16	18	11	-	-	-	ÉTATS DE CARENCE (260-269)	M
4	1	1	3	5	11	12	20	28	34	-	-	-	260 Kwashiorkor	F
1	1	-	-	-	-	-	1	-	-	-	-	-	261 Athrepsie nutritionnelle	M
-	-	-	-	-	1	1	1	3	1	-	-	-	262 Malnutrition protéino-calorique sévère	F
-	-	-	-	-	1	-	-	-	-	-	-	-	263 Malnutritions protéino-caloriques, autres et sans précision	M
3	-	1	2	4	4	5	14	16	10	-	-	-		F
-	-	1	-	3	6	9	15	23	31	-	-	-		F

Table 3. Deaths from each Cause, by Sex and Age, Canada

			Age (years) - Âge (années)										
			Total	<1	1-4	5-9	10-14	15-19	20-24	25-29	30-34	35-39	40-44
			Number of deaths										
263.9	Unspecified	M	58	-	-	-	-	-	-	-	1	-	1
		F	94	-	1	-	-	-	-	-	-	-	2
265	Thiamine and niacin deficiency states	M	8	-	-	-	-	-	-	-	-	-	-
		F	4	-	-	-	-	-	-	-	-	-	-
265.1	Other and unspecified manifestations of thiamine deficiency	M	8	-	-	-	-	-	-	-	-	-	-
		F	4	-	-	-	-	-	-	-	-	-	-
266	Deficiency of B-complex components	F	1	-	-	-	-	-	-	-	-	-	-
266.2	Other B-complex deficiencies	F	1	-	-	-	-	-	-	-	-	-	-
268	Vitamin D deficiency	M	1	-	-	-	-	-	-	-	-	-	-
		F	1	-	-	-	-	-	-	-	-	-	-
268.2	Osteomalacia	F	1	-	-	-	-	-	-	-	-	-	-
268.9	Unspecified	M	1	-	-	-	-	-	-	-	-	-	-
269	Other nutritional deficiencies	M	3	-	-	-	-	-	-	-	-	-	-
		F	7	-	-	-	-	-	-	-	-	-	-
269.8	Other nutritional deficiency	F	1	-	-	-	-	-	-	-	-	-	-
269.9	Unspecified	M	3	-	-	-	-	-	-	-	-	-	-
		F	6	-	-	-	-	-	-	-	-	-	-
OTHER METABOLIC DISORDERS AND IMMUNITY DISORDERS (270-279)		M	551	21	11	6	5	6	9	7	10	9	16
		F	606	7	7	2	4	11	10	8	10	7	7
270	Disorders of amino-acid transport and metabolism	M	7	4	1	1	-	-	-	-	-	-	-
		F	2	-	1	-	-	-	1	-	-	-	-
270.0	Disturbances of amino-acid transport	M	2	-	1	1	-	-	-	-	-	-	-
		F	2	-	1	-	-	-	1	-	-	-	-
270.3	Disturbances of branched-chain amino-acid metabolism	M	1	1	-	-	-	-	-	-	-	-	-
270.6	Disorders of urea cycle metabolism	M	1	1	-	-	-	-	-	-	-	-	-
270.7	Other disturbances of straight-chain amino-acid metabolism	M	2	2	-	-	-	-	-	-	-	-	-
270.8	Other	M	1	-	1	-	-	-	-	-	-	-	-
271	Disorders of carbohydrate transport and metabolism	M	1	-	-	1	-	-	-	-	-	-	-
		F	4	2	1	-	-	-	-	-	-	-	-
271.0	Glycogenosis	M	1	-	-	1	-	-	-	-	-	-	-
		F	4	2	1	-	-	-	-	-	-	-	-
272	Disorders of lipid metabolism	M	85	2	4	-	-	1	-	1	1	1	1
		F	37	2	-	1	-	-	1	-	-	-	1
272.0	Pure hypercholesterolaemia	M	46	-	-	-	-	-	-	-	-	1	-
		F	14	-	-	-	-	-	-	-	-	-	-
272.1	Pure hyperglyceridaemia	F	2	1	-	-	-	-	1	-	-	-	-
272.4	Other and unspecified hyperlipidaemia	M	25	-	-	-	-	-	-	-	1	-	1
		F	15	-	-	-	-	-	-	-	-	-	-
272.5	Lipoprotein deficiencies	M	1	-	-	-	-	-	-	-	-	-	1
272.6	Lipodystrophy	F	1	-	-	-	-	-	-	-	-	-	-
272.7	Lipidoses	M	8	2	4	-	-	-	-	-	-	-	-
		F	4	1	-	1	-	-	1	-	-	-	-
272.8	Other disorders of lipid metabolism	M	2	-	-	-	-	1	-	-	-	-	-
272.9	Unspecified disorders of lipid metabolism	M	3	-	-	-	-	-	-	-	-	-	-
		F	1	-	-	-	-	-	-	-	-	-	-
273	Disorders of plasma protein metabolism	M	47	-	-	-	-	-	-	-	-	-	1
		F	32	-	-	-	-	-	-	-	-	-	-
273.0	Polyclonal hypergammaglobulinaemia	M	1	-	-	-	-	-	-	-	-	-	-
273.1	Monoclonal paraproteinaemia	M	1	-	-	-	-	-	-	-	-	-	-
		F	3	-	-	-	-	-	-	-	-	-	-
273.2	Other paraproteinaemias	M	2	-	-	-	-	-	-	-	-	-	-
		F	2	-	-	-	-	-	-	-	-	-	-
273.3	Macroglobulinaemia	M	36	-	-	-	-	-	-	-	-	-	1
		F	9	-	-	-	-	-	-	-	-	-	-
273.8	Other	M	7	-	-	-	-	-	-	-	-	-	-
		F	18	-	-	-	-	-	-	-	-	-	-
274	Gout	M	12	-	-	-	-	-	-	-	-	-	-
		F	5	-	-	-	-	-	-	-	-	-	-
274.0	Gouty arthropathy	M	2	-	-	-	-	-	-	-	-	-	-
		F	1	-	-	-	-	-	-	-	-	-	-
274.1	Gouty nephropathy	M	1	-	-	-	-	-	-	-	-	-	-

Tableau 3. Décès selon la cause, le sexe et l'âge, Canada

		Age (years) - Âge (années)													
		45-49	50-54	55-59	60-64	65-69	70-74	75-79	80-84	85-89	90+	N.S.			
		N.P.													
		Nombre de décès													
-	3	-	1	2	4	4	5	14	16	10	-	- 263.9	Sans précision	M	
-	-	-	-	1	4	-	2	-	1	-	-	-	- 265	Carence en thiamine et niacine	M
-	-	-	-	1	4	-	2	-	1	-	-	-	- 265.1	Manifestations de la carence en thiamine, autres et non précisées	M
-	-	-	-	-	-	-	1	-	1	-	-	-	- 266	Autres avitaminoses B	F
-	-	-	-	-	-	-	-	-	1	-	-	-	- 266.2	Autres carences en vitamine B	F
-	-	-	-	-	-	-	1	-	-	-	-	-	- 268	Carence en vitamine D	M
-	-	-	-	-	-	-	1	-	-	-	-	-	- 268.2	Ostéomalacie	F
-	-	-	-	-	-	-	-	1	-	-	-	-	- 268.9	Sans précision	M
-	-	-	-	-	-	1	1	1	1	1	2	-	- 269	Autres avitaminoses et états de carence	M
-	-	-	-	-	-	-	-	1	-	-	-	-	- 269.8	Autres carences nutritionnelles	F
-	-	-	-	-	-	1	1	-	1	1	2	-	- 269.9	Sans précision	M
26	17	27	37	55	76	59	59	57	38	-	-	-	- AUTRES	TROUBLES DE MÉTABOLISME ET TROUBLES IMMUNITAIRES (270-279)	M
13	12	22	37	31	61	55	84	91	127	-	-	-	- 270	Troubles du métabolisme et de l'élimination des acides aminés	M
-	1	-	-	-	-	-	-	-	-	-	-	-	- 270.0	Troubles de l'élimination des acides aminés	M
-	1	-	-	-	-	-	-	-	-	-	-	-	- 270.3	Troubles du métabolisme des acides aminés à chaîne ramifiée	M
-	-	-	-	-	-	-	-	-	-	-	-	-	- 270.6	Troubles du métabolisme des acides aminés de l'urée	M
-	-	-	-	-	-	-	-	-	-	-	-	-	- 270.7	Autres troubles du métabolisme des acides aminés à chaîne linéaire	M
-	-	-	-	-	-	-	-	-	-	-	-	-	- 270.8	Autres	M
-	-	-	-	-	-	-	-	-	1	-	-	-	- 271	Troubles du métabolisme et de l'élimination des hydrates de carbone	M
-	-	-	-	-	-	-	-	-	-	1	-	-	- 271.0	Glycogénose	M
5	4	9	8	18	18	10	3	-	-	-	-	-	- 272	Troubles du métabolisme des lipides	M
1	1	1	7	1	6	6	6	2	-	-	-	-	- 272.0	Hypercholestérolémie essentielle	M
2	2	5	7	13	10	5	1	-	-	-	-	-	- 272.1	Hyperglycémie majeure	F
-	-	1	4	1	2	3	3	-	-	-	-	-	- 272.4	Hyperlipidémies autres et non précisées	M
2	1	3	1	4	8	3	2	2	-	-	-	-	- 272.5	Déficit en lipoprotéines	M
1	-	-	3	-	3	2	3	2	-	-	-	-	- 272.6	Lipodystrophie	F
-	1	-	-	-	-	-	-	-	-	-	-	-	- 272.7	Lipidoses	M
-	-	1	-	1	-	1	-	-	-	-	-	-	- 272.8	Autres	M
1	-	-	-	-	-	-	-	-	-	-	-	-	- 272.9	Sans précision	M
-	1	-	-	-	-	1	2	-	-	-	-	-	- 273	Troubles du métabolisme des protéines plasmatiques	M
2	1	4	2	6	5	11	11	2	2	-	-	-	- 273.0	Hypergammaglobulinémie polyclonale	M
-	1	-	3	2	3	1	9	9	4	-	-	-	- 273.1	Paraprotéinémie monoclonale	M
-	-	1	-	-	-	-	-	1	2	-	-	-	- 273.2	Autres paraprotéinémies	M
1	-	-	-	1	-	1	-	1	-	-	-	-	- 273.3	Macroglobulinémie	M
1	1	2	1	5	4	7	10	2	1	1	-	-	- 273.8	Autres	M
-	-	-	-	-	1	3	1	-	-	1	-	-	- 274	Goutte	M
-	-	1	1	1	4	2	1	1	1	2	-	-	- 274.0	Arthropathie goutteuse	M
-	-	-	1	-	-	-	-	-	1	-	-	-	- 274.1	Néphropathie goutteuse	M
-	-	1	-	-	-	-	-	-	-	-	-	-	-	-	-

Table 3. Deaths from each Cause, by Sex and Age, Canada

		Age (years) - Âge (années)										
		Total	<1	1-4	5-9	10-14	15-19	20-24	25-29	30-34	35-39	40-44
		Number of deaths										
274.9	Unspecified	M	9	-	-	-	-	-	-	-	-	-
		F	4	-	-	-	-	-	-	-	-	-
275	Disorders of mineral metabolism	M	28	1	-	-	-	-	-	1	-	-
		F	12	-	-	-	-	-	-	-	-	-
275.0	Disorders of iron metabolism	M	20	-	-	-	-	-	-	1	-	-
		F	6	-	-	-	-	-	-	-	-	-
275.1	Disorders of copper metabolism	M	1	-	-	-	-	-	-	-	-	-
275.2	Disorders of magnesium metabolism	F	1	-	-	-	-	-	-	-	-	-
275.3	Disorders of phosphorus metabolism	M	2	1	-	-	-	-	-	-	-	-
275.4	Disorders of calcium metabolism	M	5	-	-	-	-	-	-	-	-	-
		F	5	-	-	-	-	-	-	-	-	-
276	Disorders of fluid, electrolyte and acid-base balance	M	178	7	1	-	-	-	2	-	1	1
		F	311	-	1	-	1	1	-	-	3	1
276.0	Hyperosmolality and/or hypernatraemia	M	6	1	-	-	-	-	-	-	-	-
		F	20	-	-	-	-	-	-	-	-	-
276.1	Hyposmolality and/or hyponatraemia	M	5	-	-	-	-	-	-	-	-	-
		F	11	-	-	-	-	-	-	-	-	-
276.2	Acidosis	M	19	1	-	-	-	-	-	-	2	-
		F	20	-	1	-	1	-	-	-	-	-
276.5	Volume depletion	M	100	-	1	-	-	-	1	-	1	-
		F	225	-	-	-	-	1	-	-	-	-
276.6	Fluid overload	M	2	-	-	-	-	-	-	-	1	1
		F	1	-	-	-	-	-	-	-	-	-
276.7	Hyperpotassaemia	M	11	3	-	-	-	-	1	-	-	-
		F	13	-	-	-	-	-	-	-	-	-
276.8	Hypopotassaemia	M	5	-	-	-	-	-	-	-	-	-
		F	5	-	-	-	-	-	-	-	-	-
276.9	Electrolyte and fluid disorders, NEC	M	30	2	-	-	-	-	-	-	-	1
		F	16	-	-	-	-	-	-	-	-	-
277	Other and unspecified disorders of metabolism	M	105	3	5	4	5	4	7	4	5	3
		F	101	3	2	1	3	11	7	6	6	2
277.0	Cystic fibrosis	M	24	-	-	-	3	3	6	3	5	3
		F	33	1	-	-	3	9	7	6	6	1
277.1	Disorders of porphyrin metabolism	M	1	-	-	-	-	-	-	-	-	-
277.2	Other disorders of purine and pyrimidine metabolism	M	1	-	-	1	-	-	-	-	-	-
277.3	Amyloidosis	M	41	-	-	-	-	1	1	-	-	1
		F	35	-	-	-	-	-	-	-	-	-
277.4	Disorders of bilirubin excretion	F	1	-	-	-	-	-	-	-	-	-
277.5	Mucopolysaccharidosis	M	3	-	-	2	1	-	-	-	-	-
		F	4	-	1	1	-	2	-	-	-	-
277.6	Other deficiencies of circulating enzymes	M	18	-	1	1	-	-	-	-	-	2
		F	13	-	-	-	-	-	-	-	-	-
277.8	Other	M	8	-	4	-	-	1	-	-	2	-
		F	3	1	-	-	-	-	-	-	-	1
277.9	Unspecified	M	9	3	-	-	1	-	-	-	-	-
		F	12	1	1	-	-	-	-	-	-	-
278	Obesity and other hyperalimentation	M	71	-	-	-	-	1	1	2	2	7
		F	91	-	-	-	-	-	1	2	4	2
278.0	Obesity	M	66	-	-	-	-	1	1	2	2	7
		F	84	-	-	-	-	-	1	2	4	2
278.8	Other	M	5	-	-	-	-	-	-	-	-	-
		F	7	-	-	-	-	-	-	-	-	-
279	Disorders involving the immune mechanism	M	17	4	-	-	-	1	1	-	1	3
		F	11	-	2	-	-	-	-	2	-	1
279.0	Deficiency of humoral immunity	M	4	1	-	-	-	1	-	-	-	1
		F	2	-	-	-	-	-	-	1	-	-
279.1	Deficiency of cell-mediated immunity	F	1	-	-	-	-	-	-	-	-	-
279.2	Combined immunity deficiency	M	2	1	-	-	-	-	-	-	-	-
		F	1	-	1	-	-	-	-	-	-	-
279.3	Unspecified immunity deficiency	M	6	1	-	-	-	-	-	-	-	2
		F	2	-	-	-	-	-	-	-	-	-
279.4	Autoimmune disease, NEC	M	3	-	-	-	-	1	-	1	-	-
		F	4	-	1	-	-	-	-	-	-	-

Tableau 3. Décès selon la cause, le sexe et l'âge, Canada

Age (years) - Âge (années)										N.S. N.P.			
45-49	50-54	55-59	60-64	65-69	70-74	75-79	80-84	85-89	90+				
Nombre de décès													
-	-	-	-	-	4	2	1	1	1	-	- 274.9	Sans précision	M F
1	1	2	2	5	7	5	3	1	-	-	- 275	Troubles du métabolisme des hydrominéreaux	M F
1	1	1	1	4	5	5	1	1	-	-	- 275.0	Troubles du métabolisme du fer	M F
-	-	-	-	1	-	-	-	-	-	-	- 275.1	Troubles du métabolisme du cuivre	M
-	-	-	-	-	1	-	-	-	-	-	- 275.2	Troubles du métabolisme du magnésium	F
-	-	-	1	-	-	-	-	-	-	-	- 275.3	Troubles du métabolisme du phosphore	M
-	-	1	-	-	2	-	2	-	-	-	- 275.4	Troubles du métabolisme du calcium	M F
3	2	3	3	9	23	14	34	48	32	-	- 276	Troubles de l'équilibre acido-basique et du métabolisme de l'eau et des électrolytes	M F
3	2	3	8	10	13	26	46	76	117	-	- 276.0	Hyperosmolarité	M F
-	-	-	-	1	3	2	1	3	1	-	- 276.1	Hypoosmolarité	M F
1	-	-	2	2	-	2	2	1	1	-	- 276.2	Acidose	M F
2	1	-	2	2	2	2	3	2	3	-	- 276.5	Hypovolémie	M F
2	1	-	2	1	1	3	2	-	4	-	- 276.6	Hypervolémie	M F
-	-	-	1	-	-	-	-	-	-	-	- 276.7	Hyperkaliémie	M F
-	-	1	-	1	2	-	3	3	3	-	- 276.8	Hypokaliémie	M F
-	-	-	1	1	-	1	3	1	-	-	- 276.9	Troubles du métabolisme de l'eau et des électrolytes NCA	M F
1	-	1	-	1	5	3	4	9	4	-	- 277	Troubles du métabolisme, autres et sans précision	M F
6	4	5	10	11	7	8	5	3	1	-	- 277.0	Fibrose kystique	M F
4	3	5	8	6	15	4	12	-	3	-	- 277.1	Troubles du métabolisme de la porphyrine	M
-	1	-	-	-	-	-	-	-	-	-	- 277.2	Autres troubles du métabolisme de la purine et de la pyrimidine	M
3	1	4	8	7	4	4	4	3	-	-	- 277.3	Amylose	M F
2	2	4	5	4	9	-	7	-	-	-	- 277.4	Troubles de l'excrétion de la bilirubine	F
-	-	-	-	-	-	-	-	-	-	1	- 277.5	Mucopolysaccharidoses	M F
2	1	1	2	3	2	3	-	-	-	-	- 277.6	Autres déficits en enzymes circulants	M F
2	1	-	3	-	4	1	2	-	-	-	- 277.8	Autres	M F
-	1	-	-	-	-	-	-	-	-	-	- 277.9	Sans précision	M F
-	-	-	-	1	1	1	1	-	1	-	- 278	Obésité et autres troubles par excès d'apport	M F
10	6	6	10	5	11	7	1	1	1	-	- 278.0	Obésité	M F
4	5	11	11	11	15	13	8	2	2	-	- 278.8	Autres	M F
9	4	6	10	4	10	7	1	1	1	-	- 279	Troubles immunitaires	M F
3	5	10	8	11	14	12	8	2	2	-	- 279.0	Déficit immunitaire humoral	M F
1	2	-	-	1	1	-	-	-	-	-	- 279.1	Déficit immunitaire cellulaire	F
1	-	1	3	-	1	1	-	-	-	-	- 279.2	Déficit immunitaire complexe	M F
-	-	-	1	1	-	-	1	-	-	-	- 279.3	Déficit immunitaire, sans précision	M F
-	-	-	-	-	1	-	1	-	-	-	- 279.4	Maladie auto-immune, NCA	M F
-	-	1	-	-	1	-	-	-	-	-			

Table 3. Deaths from each Cause, by Sex and Age, Canada

		Total	Age (years) - Âge (années)									
			<1	1-4	5-9	10-14	15-19	20-24	25-29	30-34	35-39	40-44
Number of deaths												
279.8 Other	M	1	1	-	-	-	-	-	-	-	-	-
	F	1	-	-	-	-	-	-	-	-	-	1
279.9 Unspecified	M	1	-	-	-	-	-	-	-	-	-	-
IV. DISEASES OF BLOOD AND BLOOD-FORMING ORGANS (280-289)	M	364	2	3	4	3	2	1	4	5	4	11
	F	439	3	2	4	3	2	3	3	4	4	1
ANAEMIAS (280-285)	M	196	2	2	2	2	2	2	3	2	2	7
	F	287	1	2	2	1	2	2	1	1	2	1
280 Iron deficiency anaemias	M	9	-	-	-	-	-	-	-	-	-	1
	F	11	1	-	-	-	-	-	-	-	-	-
281 Other deficiency anaemias	M	9	-	-	-	-	-	-	-	-	-	-
	F	18	-	-	-	-	-	-	-	-	-	-
281.0 Pernicious anaemia	M	2	-	-	-	-	-	-	-	-	-	-
	F	11	-	-	-	-	-	-	-	-	-	-
281.2 Folate-deficiency anaemia	M	2	-	-	-	-	-	-	-	-	-	-
281.9 Unspecified	M	5	-	-	-	-	-	-	-	-	-	-
	F	7	-	-	-	-	-	-	-	-	-	-
282 Hereditary haemolytic anaemias	M	11	-	2	1	1	-	-	-	1	-	2
	F	15	-	-	-	-	-	1	1	-	1	-
282.2 Anaemia due to disorders of glutathione metabolism	M	1	-	-	1	-	-	-	-	-	-	-
282.3 Other haemolytic anaemias due to enzyme deficiency	M	1	-	-	-	-	-	-	-	-	-	1
282.4 Thalassaemias	M	1	-	-	-	1	-	-	-	-	-	-
	F	3	-	-	-	-	-	1	1	-	-	-
282.6 Sickle-cell anaemia	M	3	-	2	-	-	-	-	-	1	-	-
282.9 Unspecified	M	5	-	-	-	-	-	-	-	-	-	1
	F	12	-	-	-	-	-	-	-	-	1	-
283 Acquired haemolytic anaemias	M	9	1	-	-	1	-	1	-	-	-	-
	F	6	-	-	-	-	-	-	-	-	-	-
283.0 Autoimmune haemolytic anaemias	M	5	-	-	-	-	-	-	-	-	-	-
	F	3	-	-	-	-	-	-	-	-	-	-
283.1 Non-autoimmune haemolytic anaemias	M	2	1	-	-	-	-	-	-	-	-	-
	F	1	-	-	-	1	-	-	-	-	-	-
283.2 Haemoglobinuria due to haemolysis from external causes	M	1	-	-	-	-	-	-	-	-	-	-
283.9 Unspecified	M	1	-	-	-	-	-	-	-	-	-	-
	F	2	-	-	-	-	-	1	-	-	-	-
284 Aplastic anaemia	M	57	-	-	1	1	1	-	1	1	2	4
	F	67	-	-	-	-	-	-	-	1	1	1
284.0 Constitutional aplastic anaemia	M	6	-	-	1	1	1	-	-	-	-	-
284.8 Other	M	23	-	-	-	-	-	-	-	-	1	2
	F	28	-	-	-	-	-	-	-	-	1	-
284.9 Unspecified	M	28	-	-	-	-	-	-	1	1	1	2
	F	39	-	-	-	-	-	-	-	1	-	1
285 Other and unspecified anaemias	M	101	1	-	-	-	1	-	2	-	-	-
	F	170	-	-	-	-	-	-	-	-	-	-
285.0 Sideroblastic anaemia	M	3	-	-	-	-	-	-	-	-	-	-
	F	6	-	-	-	-	-	-	-	-	-	-
285.8 Other specified anaemias	M	2	-	-	-	-	-	-	-	-	-	-
	F	1	-	-	-	-	-	-	-	-	-	-
285.9 Anaemia, unspecified	M	96	1	-	-	-	1	-	2	-	-	-
	F	163	-	-	-	-	-	-	-	-	-	-
OTHER DISEASES OF BLOOD AND BLOOD FORMING ORGANS (286-289)	M	168	2	1	2	1	2	1	1	3	2	4
	F	152	2	2	2	2	1	2	3	2	2	4
286 Coagulation defects	M	39	-	-	1	-	-	-	-	1	-	4
	F	32	1	-	-	1	-	1	1	2	-	-
286.0 Congenital factor VIII disorder	M	6	-	-	-	-	-	-	-	-	-	-
286.1 Congenital factor IX disorder	F	1	-	-	-	-	-	-	-	-	-	-
286.3 Congenital deficiency of other clotting factors	M	1	-	-	-	-	-	-	-	-	-	-
286.5 Haemorrhagic disorder due to circulating anticoagulants	F	1	-	-	-	-	-	-	-	-	-	-
286.6 Defibrination syndrome	M	13	-	-	1	-	-	-	-	1	-	1
	F	19	-	-	-	1	-	-	-	2	-	-
286.7 Acquired coagulation factor deficiency	F	1	-	-	-	-	-	-	-	-	-	-

Tableau 3. Décès selon la cause, le sexe et l'âge, Canada

Age (years) - Âge (années)										N.S.
45-49	50-54	55-59	60-64	65-69	70-74	75-79	80-84	85-89	90+	N.P.
Nombre de décès										
-	-	-	-	-	-	-	-	-	-	- 279.8 Autres
-	-	-	-	-	-	1	-	-	-	M
12	8	15	11	27	39	63	58	48	47	- 279.9 Sans précision
5	7	10	17	24	33	53	71	98	98	M
- IV. MALADIES DU SANG ET DES ORGANES HÉMATOPOÏÉTIQUES (280-289)										
- ANÉMIES (280-285)										
3	3	5	3	12	20	29	28	34	35	- 280 Anémies par carence en fer
1	2	1	5	12	18	26	51	75	87	M
-	-	1	-	-	1	1	3	1	1	F
-	-	-	-	-	-	-	5	3	2	- 281 Autres anémies par carence
-	-	-	1	-	-	2	1	5	1	M
-	-	-	-	-	-	1	4	2	10	F
-	-	-	-	-	-	1	1	1	8	- 281.0 Anémie pernicieuse
-	-	-	-	-	-	1	1	1	8	M
-	-	-	-	-	-	-	1	1	-	- 281.2 Anémie par carence en acide folique
-	-	-	-	-	-	1	-	3	1	M
-	-	-	1	-	-	-	3	1	2	F
-	-	-	-	-	-	-	-	-	-	- 281.9 Sans précision
1	-	-	-	-	1	-	-	2	-	M
-	-	-	-	1	1	-	2	3	5	F
-	-	-	-	-	-	-	-	-	-	- 282 Anémies hémolytiques héréditaires
-	-	-	-	-	-	-	-	-	-	M
-	-	-	-	-	-	-	-	-	-	- 282.2 Anémies hémolytiques par troubles du métabolisme du glutathion
-	-	-	-	-	-	-	-	-	-	M
-	-	-	-	-	-	-	-	-	-	- 282.3 Autres anémies héréditaires hémolytiques non sphérocytaires
-	-	-	-	-	-	-	-	-	-	M
-	-	-	-	-	-	-	-	-	-	- 282.4 Thalassémies
-	-	-	-	-	-	-	-	-	-	M
-	-	-	-	-	-	-	-	-	-	- 282.6 Drépanocytose manifeste
1	-	-	-	-	1	-	-	2	-	M
-	-	-	-	1	-	-	2	3	5	F
-	-	-	-	-	-	-	-	-	-	- 282.9 Sans précision
-	-	-	-	1	1	2	1	2	1	M
-	-	-	-	-	-	2	2	-	-	F
-	-	-	-	1	1	-	1	2	-	- 283 Anémies hémolytiques acquises
-	-	-	-	-	-	1	2	-	-	M
-	-	-	-	-	-	-	-	-	-	- 283.0 Anémies hémolytiques par autoanticorps
-	-	-	-	-	-	-	-	-	-	M
-	-	-	-	-	-	-	-	-	1	- 283.1 Anémies hémolytiques sans autoanticorps
-	-	-	-	-	-	-	-	-	-	F
-	-	-	-	-	-	1	-	-	-	- 283.2 Hémoglobinurie due à l'hémolyse
-	-	-	-	-	-	-	-	-	-	M
-	-	-	-	-	-	1	-	-	-	- 283.9 Sans précision
-	-	-	-	-	-	1	-	-	-	M
2	1	2	1	7	8	5	10	6	4	- 284 Anémie aplastique
1	1	-	2	3	8	7	11	18	13	M
-	-	2	-	-	-	-	1	-	-	- 284.0 Anémie aplastique constitutionnelle
1	-	-	1	2	4	1	5	3	3	M
-	1	-	2	3	2	2	5	4	8	F
1	1	-	-	5	4	4	4	3	1	- 284.8 Autres anémies aplastiques
-	-	-	-	-	6	5	6	14	5	M
-	2	2	2	4	9	19	13	18	28	- 284.9 Sans précision
-	1	1	2	8	9	16	27	49	57	M
-	-	-	-	-	-	1	-	2	-	- 285 Anémies, autres et sans précision
-	-	-	-	1	-	1	1	3	-	M
-	-	-	-	-	-	-	-	-	-	F
-	-	-	-	-	-	1	1	-	-	- 285.0 Anémies hypochromes hypersidérémiques
-	-	-	-	-	-	-	-	-	-	M
-	-	-	-	-	-	1	1	-	-	- 285.8 Autres anémies précisées
-	-	-	-	-	-	-	-	-	-	F
-	2	2	2	4	9	17	12	16	28	- 285.9 Anémie sans précision
-	1	1	2	7	9	15	25	46	57	M
9	5	10	8	15	19	31	30	14	12	- AUTRES MALADIES DU SANG ET DES ORGANES HÉMATOPOÏÉTIQUES (286-289)
4	5	9	12	12	15	27	20	23	11	M
2	3	3	2	4	4	4	4	4	3	- 286 Anomalies de la coagulation
-	3	5	2	4	4	2	2	3	1	M
2	-	1	-	-	2	1	-	-	-	- 286.0 Carence congénitale en facteur VIII
-	-	-	-	-	-	1	-	-	-	M
-	-	-	-	-	-	-	-	1	-	- 286.1 Carence congénitale en facteur IX
-	-	-	-	-	-	-	-	-	-	F
-	-	-	-	-	-	-	-	-	-	- 286.3 Autres carences congénitales en facteurs de coagulation
-	-	1	-	-	-	-	-	-	-	M
-	-	-	-	-	-	-	-	-	-	- 286.5 Anticoagulants circulants
-	-	-	-	-	-	-	-	-	-	F
-	1	2	-	2	-	2	1	1	1	- 286.6 Syndrome de défibrination
-	2	4	2	1	3	-	2	1	1	M
-	-	-	-	-	-	-	-	-	-	F
-	-	-	-	-	-	-	-	1	-	- 286.7 Carences acquises en facteurs de coagulation
-	-	-	-	-	-	-	-	-	-	M

Table 3. Deaths from each Cause, by Sex and Age, Canada

			Age (years) - Âge (années)										
Total			<1	1-4	5-9	10-14	15-19	20-24	25-29	30-34	35-39	40-44	
			Number of deaths										
286.9	Other and unspecified coagulation defects	M	19	-	-	-	-	-	-	-	-	3	
		F	10	1	-	-	-	-	1	1	-	-	
287	Purpura and other haemorrhagic conditions	M	33	-	1	1	-	-	1	-	2	1	
		F	44	-	1	-	1	-	-	1	1	-	
287.0	Allergic purpura	M	2	-	-	-	-	-	-	-	-	-	
		F	2	-	-	-	-	-	-	-	-	-	
287.2	Other nonthrombocytopenic purpuras	M	2	-	-	-	-	-	-	-	1	-	
		F	1	-	1	-	-	-	-	-	-	-	
287.3	Primary thrombocytopenia	M	8	-	-	-	-	-	-	-	-	-	
		F	16	-	-	-	1	-	-	-	-	-	
287.4	Secondary thrombocytopenia	M	1	-	-	-	-	-	-	-	-	-	
		F	2	-	-	-	-	-	-	-	-	-	
287.5	Thrombocytopenia, unspecified	M	19	-	1	1	-	-	1	-	1	1	
		F	20	-	-	-	-	-	-	-	1	-	
287.9	Unspecified haemorrhagic conditions	M	1	-	-	-	-	-	-	-	1	-	
		F	3	-	-	-	-	-	-	-	-	-	
288	Diseases of white blood cells	M	17	-	-	-	-	-	-	1	-	1	
		F	13	1	1	-	-	-	-	-	-	-	
288.0	Agranulocytosis	M	15	-	-	-	-	-	-	1	-	-	
		F	9	-	-	-	-	-	-	-	-	-	
288.1	Functional disorders of neutrophil polymorphonuclears	F	1	-	-	-	-	-	-	-	-	-	
288.2	Genetic anomalies of leucocytes	F	1	-	1	-	-	-	-	-	-	-	
288.3	Eosinophilia	M	1	-	-	-	-	-	-	-	1	-	
288.8	Other	M	1	-	-	-	-	-	-	-	-	-	
		F	2	1	-	-	-	-	-	-	-	-	
289	Other diseases of blood and blood-forming organs	M	79	-	-	-	1	-	-	-	-	-	
		F	63	-	-	-	-	-	1	-	1	-	
289.0	Secondary polycythaemia	M	1	-	-	-	-	-	-	-	-	-	
289.4	Hypersplenism	M	1	-	-	-	-	-	-	-	-	-	
289.5	Other diseases of spleen	M	2	-	-	-	-	-	-	-	-	1	
		F	4	-	-	-	-	-	-	-	-	-	
289.8	Other	M	67	-	-	-	1	-	-	-	-	-	
		F	50	-	-	-	-	-	-	-	-	-	
289.9	Unspecified	M	8	-	-	-	-	-	1	-	-	-	
		F	9	-	-	-	-	-	-	-	-	-	
V. MENTAL DISORDERS (290-319)		M	2,013	-	1	-	1	4	4	9	23	31	42
		F	3,080	1	-	-	3	2	5	13	16	18	
ORGANIC PSYCHOTIC CONDITIONS (290-294)		M	749	-	-	-	-	-	-	1	2	-	
		F	1,515	-	-	-	-	-	-	3	-	-	
290	Senile and presenile organic psychotic conditions	M	673	-	-	-	-	-	-	-	1	-	
		F	1,482	-	-	-	-	-	-	-	-	-	
290.0	Senile dementia, simple type	M	169	-	-	-	-	-	-	-	-	-	
		F	496	-	-	-	-	-	-	-	-	-	
290.1	Presenile dementia	M	303	-	-	-	-	-	-	-	1	-	
		F	722	-	-	-	-	-	-	-	-	-	
290.2	Senile dementia, depressed or paranoid type	M	30	-	-	-	-	-	-	-	-	-	
		F	53	-	-	-	-	-	-	-	-	-	
290.3	Senile dementia with acute confusional state	F	2	-	-	-	-	-	-	-	-	-	
290.4	Arteriosclerotic dementia	M	171	-	-	-	-	-	-	-	-	-	
		F	208	-	-	-	-	-	-	-	-	-	
290.9	Unspecified	F	1	-	-	-	-	-	-	-	-	-	
291	Alcoholic psychoses	M	45	-	-	-	-	-	-	-	1	2	
		F	22	-	-	-	-	-	1	3	-	-	
291.0	Delirium tremens	M	8	-	-	-	-	-	-	-	1	1	
		F	4	-	-	-	-	-	-	-	-	-	
291.1	Korsakov's psychosis, alcoholic	M	1	-	-	-	-	-	-	-	1	-	
		F	1	-	-	-	-	-	-	-	-	-	
291.2	Other alcoholic dementia	M	21	-	-	-	-	-	-	-	-	-	
		F	12	-	-	-	-	-	-	-	-	-	
291.8	Other	M	11	-	-	-	-	-	-	-	2	1	
		F	4	-	-	-	-	-	1	-	-	-	
291.9	Unspecified	M	4	-	-	-	-	-	-	-	-	-	
		F	1	-	-	-	-	-	-	-	-	-	
293	Transient organic psychotic conditions	M	2	-	-	-	-	-	-	-	-	-	

Tableau 3. Décès selon la cause, le sexe et l'âge, Canada

Age (years) - Âge (années)										N.S.	
45-49	50-54	55-59	60-64	65-69	70-74	75-79	80-84	85-89	90+	N.P.	
Nombre de décès											
-	2	-	2	2	2	1	3	2	2	- 286.9 Anomalies de la coagulation, autres et sans précision	M
-	1	-	-	3	1	1	-	1	-	F	
1	1	-	2	5	3	5	6	3	1	- 287 Purpura et autres affections hémorragiques	M
4	1	2	3	1	4	8	4	6	7	F	
-	-	-	-	1	1	-	-	-	-	- 287.0 Purpura allergique	M
1	-	-	1	-	-	-	-	-	-	F	
-	-	-	-	-	-	1	-	-	-	- 287.2 Autres purpuras non thrombocytopeniques	M
-	-	-	-	-	-	-	-	-	-	F	
-	1	-	1	1	2	1	1	-	1	- 287.3 Thrombocytopenie primaire	M
1	1	2	-	-	2	4	2	2	1	F	
-	-	-	1	-	-	-	-	-	-	- 287.4 Thrombocytopenie secondaire	M
-	-	-	1	-	-	1	-	-	-	F	
1	-	-	-	3	-	3	5	2	-	- 287.5 Thrombocytopenie, sans précision	M
2	-	-	1	1	1	3	2	4	5	F	
-	-	-	-	-	-	-	-	1	-	- 287.9 Affections hémorragiques, sans précision	M
-	-	-	-	-	1	-	-	-	1	F	
1	-	1	1	1	1	3	3	2	2	- 288 Maladies des globules blancs	M
-	-	-	4	1	-	1	3	1	1	F	
1	-	1	1	1	1	3	3	1	2	- 288.0 Agranulocytose	M
-	-	-	3	1	-	1	2	1	1	F	
-	-	-	1	-	-	-	-	-	-	- 288.1 Troubles fonctionnels des polynucléaires neutrophiles	F
-	-	-	-	-	-	-	-	-	-	- 288.2 Anomalies génétiques des leucocytes	F
-	-	-	-	-	-	-	-	-	-	- 288.3 Eosinophilie	M
-	-	-	-	-	-	-	1	1	-	- 288.8 Autres	M
-	-	-	-	-	-	-	-	-	-	F	
5	1	6	3	5	11	19	17	5	6	- 289 Autres maladies du sang et des organes hématopoïétiques	M
-	1	2	3	6	7	16	11	13	2	F	
-	-	-	-	-	-	-	-	1	-	- 289.0 Polycythémie secondaire	M
-	-	-	-	-	-	1	-	-	-	- 289.4 Hypersplénie	M
-	-	-	1	-	-	1	-	-	-	- 289.5 Autres maladies de la rate	M
-	-	-	1	-	-	1	1	-	-	F	
3	-	5	2	5	11	16	16	2	6	- 289.8 Autres	M
-	1	2	1	5	7	13	8	11	2	F	
2	1	1	-	-	-	1	1	2	-	- 289.9 Sans précision	M
-	-	-	1	1	-	2	2	2	-	F	
60	57	63	94	143	182	258	406	357	278	- V. TROUBLES MENTAUX (290-319)	M
23	24	32	22	61	124	278	601	783	1,074	F	
4	4	9	19	33	69	109	183	181	136	- ÉTATS PSYCHOTIQUES (290-294)	M
1	2	5	11	16	45	146	323	418	542	F	
-	-	1	14	20	58	99	172	173	135	- 290 États psychotiques organiques séniles et préséniles	M
1	2	5	10	15	43	143	315	411	537	F	
-	-	-	2	3	6	23	36	53	46	- 290.0 Démence sénile, forme simple	M
-	-	1	1	5	7	35	85	136	226	F	
-	-	1	6	11	32	42	87	71	52	- 290.1 Démence présénile	M
1	1	3	8	9	33	82	164	198	223	F	
-	-	-	1	-	2	2	4	6	15	- 290.2 Démence sénile, forme dépressive ou délirante	M
-	-	-	-	-	-	1	5	15	32	F	
-	-	-	-	-	-	-	1	-	1	- 290.3 Démence sénile avec état confusionnel aigu	F
-	-	-	5	6	18	32	45	43	22	- 290.4 Démence artériopathique	M
-	1	1	1	1	3	25	59	62	55	F	
-	-	-	-	-	-	-	1	-	-	- 290.9 Sans précision	F
4	4	6	3	7	7	4	4	5	-	- 291 Psychoses alcooliques	M
-	-	-	1	1	1	2	6	3	2	F	
-	1	4	-	1	1	-	-	-	-	- 291.0 Delirium tremens	M
-	-	-	-	-	-	1	-	1	1	F	
-	-	-	-	-	1	-	-	-	-	- 291.1 Psychose de Korsakov alcoolique	M
-	-	-	-	-	-	-	-	-	-	F	
-	1	1	2	3	3	3	3	5	-	- 291.2 Autres démences alcooliques	M
-	-	-	1	1	-	1	6	2	1	F	
4	2	1	1	3	-	-	-	-	-	- 291.8 Autres	M
-	-	-	-	-	-	-	-	-	-	F	
-	-	-	-	-	2	1	1	-	-	- 291.9 Sans précision	M
-	-	-	-	-	1	-	-	-	-	F	
-	-	-	-	-	-	1	-	1	-	- 293 États psychotiques organiques transitoires	M

Table 3. Deaths from each Cause, by Sex and Age, Canada

		Age (years) - Âge (années)										
		Total	<1	1-4	5-9	10-14	15-19	20-24	25-29	30-34	35-39	40-44
		Number of deaths										
293.0	Acute confusional state	M 2	-	-	-	-	-	-	-	-	-	-
294	Other organic psychotic conditions (chronic)	M 29 F 11	-	-	-	-	-	-	-	-	-	-
294.0	Korsakov's psychosis or syndrome (nonalcoholic)	M 26 F 6	-	-	-	-	-	-	-	-	-	-
294.9	Unspecified	M 3 F 5	-	-	-	-	-	-	-	-	-	-
OTHER PSYCHOSES (295-299)		M 522 F 994	.	.	.	2	.	1	1	1	4	1
295	Schizophrenic psychoses	M 36 F 40	-	-	-	-	-	-	1	1	3	-
295.2	Catatonic type	M 2 F 3	-	-	-	-	-	-	-	-	-	-
295.3	Paranoid type	M 2 F 8	-	-	-	-	-	-	-	-	-	-
295.6	Residual schizophrenia	M 7 F 5	-	-	-	-	-	-	-	-	2	-
295.7	Schizoaffective type	M 1 F 1	-	-	-	-	-	-	1	-	-	-
295.8	Other	M 2	-	-	-	-	-	-	-	-	-	-
295.9	Unspecified	M 22 F 23	-	-	-	-	-	-	-	1	1	-
296	Affective psychoses	M 9 F 8	-	-	-	-	-	-	-	-	1	-
296.1	Manic-depressive psychosis, depressed type	F 2	-	-	-	-	-	-	-	-	-	-
296.5	Manic-depressive psychosis, circular type, current condition not specified	M 5 F 2	-	-	-	-	-	-	-	-	-	-
296.6	Manic-depressive psychosis, other and unspecified	M 3 F 3	-	-	-	-	-	-	-	-	1	-
296.9	Unspecified	M 1 F 1	-	-	-	-	-	-	-	-	-	-
297	Paranoid states	M 4 F 6	-	-	-	-	-	-	-	-	-	1
297.1	Paranoia	M 3	-	-	-	-	-	-	-	-	-	-
297.9	Unspecified	M 1 F 6	-	-	-	-	-	-	-	-	-	1
298	Other nonorganic psychoses	M 473 F 937	-	-	-	-	-	-	-	1	-	-
298.9	Unspecified psychosis	M 473 F 937	-	-	-	-	-	-	-	1	-	-
299	Psychoses with origin specific to childhood	F 3	-	-	-	2	-	1	-	-	-	-
299.1	Disintegrative psychosis	F 3	-	-	-	2	-	1	-	-	-	-
NEUROTIC, PERSONALITY AND OTHER NON PSYCHOTIC MENTAL DISORDERS (300-316)		M 713 F 550	3	4	7	18	27	39
300	Neurotic disorders	M 6 F 2	-	-	-	-	-	-	-	-	-	-
300.0	Anxiety states	M 2	-	-	-	-	-	-	-	-	-	-
300.1	Hysteria	M 2 F 1	-	-	-	-	-	-	-	-	-	-
300.4	Neurotic depression	M 2 F 1	-	-	-	-	-	-	-	-	-	-
301	Personality disorders	F 1	-	-	-	-	-	-	-	-	-	-
301.9	Unspecified	F 1	-	-	-	-	-	-	-	-	-	-
303	Alcohol dependence syndrome	M 405 F 135	-	-	-	-	-	1	1	6	11	17
304	Drug dependence	M 11 F 3	-	-	-	-	-	-	3	1	2	3
304.0	Morphine type	M 5 F 3	-	-	-	-	-	-	1	1	2	1
304.6	Other	M 1	-	-	-	-	-	-	-	-	-	-
304.9	Unspecified	M 5	-	-	-	-	-	2	-	-	-	2
305	Nondependent abuse of drugs	M 101 F 33	-	-	-	-	3	3	2	11	13	19
										2	3	4

Tableau 3. Décès selon la cause, le sexe et l'âge, Canada

		Age (years) - Âge (années)									N.S.			
		45-49	50-54	55-59	60-64	65-69	70-74	75-79	80-84	85-89	90+	N.P.		
Nombre de décès														
-	-	-	-	-	-	-	1	-	1	-	-	-	293.0 États confusionnels aigus	M
-	-	2	2	6	4	5	7	2	1	-	-	-	294 Autres états psychotiques organiques (chroniques)	M
-	-	-	-	-	1	1	2	4	3	-	-	-	-	F
-	-	2	1	5	4	5	6	2	1	-	-	-	294.0 Psychose ou syndrome de Korsakov (non alcoolique)	M
-	-	-	-	-	-	1	1	4	-	-	-	-	-	F
-	-	-	1	1	-	-	-	1	-	-	-	-	294.9 Sans précision	M
-	-	-	-	-	1	-	-	1	-	-	-	-	-	F
2	1	3	11	23	44	80	140	109	103	-	-	-	AUTRES PSYCHOSES (295-299)	M
3	2	3	2	10	41	75	211	264	378	-	-	-	-	F
1	-	2	3	8	7	8	3	1	-	-	-	-	295 Psychoses schizophréniques	M
1	1	-	-	3	3	8	8	7	7	-	-	-	-	F
-	-	-	-	1	1	-	-	-	-	-	-	-	295.2 Forme catatonique	M
-	-	-	-	-	-	-	-	1	1	-	-	-	-	F
-	-	-	-	1	-	1	-	-	-	-	-	-	295.3 Forme paranoïde	M
-	1	-	-	1	1	3	1	-	1	-	-	-	-	F
-	-	-	1	1	2	-	1	-	-	-	-	-	295.6 Schizophrénie résiduelle	M
-	-	-	-	-	2	-	1	-	1	-	-	-	-	F
-	-	-	-	1	-	-	-	-	-	-	-	-	295.7 Forme schizo-affective	M
-	-	-	-	-	-	-	-	-	-	-	-	-	-	F
-	-	-	1	-	-	1	-	-	-	-	-	-	295.8 Autres	M
1	-	2	1	4	4	6	2	1	-	-	-	-	295.9 Forme non précisée	M
1	-	-	-	2	-	5	5	5	4	-	-	-	-	F
-	-	-	-	-	3	2	1	2	-	-	-	-	296 Psychoses affectives	M
-	-	1	-	-	2	2	1	1	1	-	-	-	-	F
-	-	-	-	-	-	-	-	-	1	1	-	-	296.1 Psychose maniaque dépressive, forme dépressive	F
-	-	-	-	-	-	-	-	-	-	-	-	-	-	-
-	-	-	-	-	3	2	-	-	-	-	-	-	296.5 Psychose maniaque dépressive, forme circulaire, état actuel non indiqué	M
-	-	-	-	-	-	2	-	-	-	-	-	-	-	F
-	-	-	-	-	-	-	-	1	1	-	-	-	296.6 Psychose maniaque dépressive, autre et sans précision	M
-	-	1	-	-	1	-	-	1	-	-	-	-	-	F
-	-	-	-	-	-	-	-	-	1	-	-	-	296.9 Sans précision	M
-	-	-	-	-	1	-	-	-	-	-	-	-	-	F
-	-	-	1	-	-	-	2	-	-	-	-	-	297 États délirants	M
-	-	-	1	-	2	-	2	1	-	-	-	-	-	F
-	-	-	-	-	-	-	-	2	-	-	-	-	297.1 Paranoïa	M
-	-	-	1	-	-	-	-	-	-	-	-	-	-	-
-	-	-	-	-	2	-	-	2	1	-	-	-	297.9 Sans précision	M
-	-	-	-	-	-	-	-	-	-	-	-	-	-	F
1	1	1	7	15	34	70	134	106	103	-	-	-	298 Autres psychoses non organiques	M
2	1	2	1	7	34	65	200	255	370	-	-	-	-	F
1	1	1	7	15	34	70	134	106	103	-	-	-	298.9 Psychose non précisée	M
2	1	2	1	7	34	65	200	255	370	-	-	-	-	F
-	-	-	-	-	-	-	-	-	-	-	-	-	299 Psychoses spécifiques de l'enfance	F
-	-	-	-	-	-	-	-	-	-	-	-	-	-	-
-	-	-	-	-	-	-	-	-	-	-	-	-	299.1 Psychose désintégrative	F
50	49	68	63	84	68	68	82	66	37	-	-	-	TROUBLES NÉVROTIQUES, PERSONNALITÉ ET AUTRES NON PSYCHOTIQUES (300-316)	M
18	20	23	8	33	36	51	67	99	153	-	-	-	-	F
-	-	-	-	-	1	-	2	1	2	-	-	-	300 Troubles névrotiques	M
-	-	-	-	-	-	-	-	-	2	-	-	-	-	F
-	-	-	-	-	-	-	-	1	-	1	-	-	300.0 États anxieux	M
-	-	-	-	-	1	-	-	-	1	-	-	-	-	-
-	-	-	-	-	-	-	-	-	-	1	-	-	300.1 Hystérie	M
-	-	-	-	-	-	-	-	-	-	-	-	-	-	F
-	-	-	-	-	-	-	-	1	-	1	-	-	300.4 Dépression névrotique	M
-	-	-	-	-	-	-	-	-	-	1	-	-	-	F
-	-	-	-	-	-	1	-	-	-	-	-	-	301 Troubles de la personnalité	F
-	-	-	-	-	-	-	1	-	-	-	-	-	-	-
-	-	-	-	-	-	-	-	-	-	-	-	-	301.9 Sans précision	F
40	41	43	53	66	50	44	21	9	2	-	-	-	303 Syndrome de dépendance alcoolique	M
9	15	19	7	23	15	13	4	3	1	-	-	-	-	F
1	1	-	-	-	-	-	-	-	-	-	-	-	304 Pharmacodépendance	M
1	-	-	-	-	-	-	-	-	-	-	-	-	-	F
1	-	-	-	-	-	-	-	-	-	-	-	-	304.0 Type morphinique	M
-	1	-	-	-	-	-	-	-	-	-	-	-	-	F
-	-	-	-	-	-	-	-	-	-	-	-	-	304.6 Autres	M
1	-	-	-	-	-	-	-	-	-	-	-	-	304.9 Sans précision	M
7	5	4	5	10	5	6	5	2	1	-	-	-	305 Abus de drogues chez une personne non dépendante	M
6	2	3	1	-	4	4	2	2	-	-	-	-	-	F

Table 3. Deaths from each Cause, by Sex and Age, Canada

		Age (years) - Âge (années)										
		Total	<1	1-4	5-9	10-14	15-19	20-24	25-29	30-34	35-39	40-44
		Number of deaths										
305.0	Alcohol	M 71 F 14	-	-	-	-	3	2	-	9	7	13
305.1	Tobacco	M 11 F 9	-	-	-	-	-	-	-	-	-	-
305.5	Morphine type	M 1	-	-	-	-	-	1	-	-	-	-
305.6	Cocaine type	M 7	-	-	-	-	-	1	1	1	2	1
305.9	Other, mixed or unspecified	M 11 F 10	-	-	-	-	-	-	-	1	4	5
307	Special symptoms or syndromes NEC	M 4 F 22	-	-	-	-	-	-	1	1	3	-
307.1	Anorexia nervosa	M 2 F 9	-	-	-	-	-	-	1	1	3	-
307.5	Other and unspecified disorders of eating	M 2 F 13	-	-	-	-	-	-	-	-	-	-
310	Specific nonpsychotic mental disorders following organic brain damage	M 158 F 307	-	-	-	-	-	-	-	-	1	-
310.2	Postconcussional syndrome	M 1	-	-	-	-	-	-	-	-	-	-
310.8	Other	F 1	-	-	-	-	-	-	-	-	-	-
310.9	Unspecified	M 157 F 306	-	-	-	-	-	-	-	-	1	-
311	Depressive disorder, NEC	M 26 F 43	-	-	-	-	-	-	1	-	-	-
312	Disturbance of conduct NEC	M 1 F 2	-	-	-	-	-	-	-	-	-	-
312.9	Unspecified	M 1 F 2	-	-	-	-	-	-	-	-	-	-
315	Specific delays in development	M 1 F 2	-	-	-	-	-	-	-	-	-	-
315.9	Unspecified	M 1 F 2	-	-	-	-	-	-	-	-	-	-
MENTAL RETARDATION (317-319)		M 29 F 21	1	1	1	1	1	2	2	1	2	2
318	Other specified mental retardation	M 7 F 1	-	1	-	1	1	-	-	2	-	1
318.1	Severe mental retardation	M 2	-	-	-	1	-	-	-	-	-	-
318.2	Profound mental retardation	M 5 F 1	-	1	-	1	-	-	-	2	-	1
319	Unspecified mental retardation	M 22 F 20	1	-	-	1	-	-	2	1	-	2
VI. DISEASES OF THE NERVOUS SYSTEM AND SENSE ORGANS (320-389)		M 2,766 F 3,468	23	20	13	17	25	27	26	31	40	50
INFLAMMATORY DISEASES OF THE CENTRAL NERVOUS SYSTEM (320-326)		M 48 F 48	7	1	1	4	2	1	2	2	4	1
320	Bacterial meningitis	M 10 F 16	4	1	1	2	1	-	1	-	-	-
320.0	Haemophilus meningitis	M 1	-	-	-	1	-	-	-	-	-	-
320.1	Pneumococcal meningitis	M 3 F 5	1	-	1	-	-	-	1	-	-	-
320.2	Streptococcal meningitis	F 5	3	-	-	-	-	-	-	-	-	-
320.3	Staphylococcal meningitis	M 1	-	-	-	-	-	-	-	-	-	-
320.8	Meningitis due to other specified bacteria	M 2	2	-	-	-	-	-	-	-	-	-
320.9	Meningitis due to unspecified bacterium	M 3 F 6	1	1	1	1	1	-	-	-	-	-
322	Meningitis of unspecified cause	M 13 F 14	1	2	1	1	1	1	1	1	-	1
322.9	Meningitis, unspecified	M 13 F 14	1	2	1	1	1	1	1	1	-	1
323	Encephalitis, myelitis and encephalomyelitis	M 14 F 15	2	1	1	1	1	-	-	-	2	-
323.5	Encephalitis following immunization procedures	F 1	-	1	-	-	-	-	-	-	-	-
323.9	Unspecified cause	M 14 F 14	2	-	1	1	1	-	-	-	2	-

Tableau 3. Décès selon la cause, le sexe et l'âge, Canada

Age (years) - Âge (années)										N.S.			
45-49	50-54	55-59	60-64	65-69	70-74	75-79	80-84	85-89	90+	N.P.			
Nombre de décès													
5	4	4	4	9	4	5	1	1	-	-	305.0	Alcool	M
3	1	2	1	-	3	-	-	-	-	-	-	-	F
1	-	-	1	1	1	1	4	1	1	-	305.1	Tabac	M
1	-	-	-	-	-	-	2	2	-	-	-	-	F
-	-	-	-	-	-	-	-	-	-	-	305.5	Type morphinique	M
1	-	-	-	-	-	-	-	-	-	-	305.6	Type cocaïnique	M
-	1	-	-	-	-	-	-	-	-	-	305.9	Autres, associés et sans précision	M
2	1	1	-	-	1	-	-	-	-	-	-	-	F
-	1	-	-	1	1	3	1	1	2	-	307	Symptômes ou troubles spéciaux NCA	M
-	-	-	-	-	-	-	1	3	7	-	-	-	F
-	1	-	-	1	1	-	1	-	1	-	307.1	Anorexie mentale	M
-	-	-	-	-	-	-	-	-	-	-	-	-	F
-	-	-	-	-	-	-	1	-	1	-	307.5	Troubles de l'alimentation, autres et non précisés	M
-	-	-	-	-	-	3	-	3	7	-	-	-	F
1	1	1	5	6	12	16	48	45	22	-	310	Troubles mentaux spécifiques non psychotiques consécutifs à une atteinte cérébrale organique	M
-	2	-	-	6	15	23	56	78	127	-	-	-	F
-	-	-	1	-	-	-	-	-	-	-	310.2	Syndrome post-traumatique (commotionnel ou contusionnel)	M
-	-	-	-	-	-	-	-	1	-	-	310.8	Autres	F
1	1	1	4	6	12	16	48	45	22	-	310.9	Sans précision	M
-	2	-	-	6	15	23	56	77	127	-	-	-	F
1	1	-	-	1	-	2	5	8	7	-	311	Troubles dépressifs NCA	M
2	-	1	-	1	1	7	4	13	14	-	-	-	F
-	-	-	-	-	-	-	-	-	-	1	312	Troubles de la conduite NCA	M
-	-	-	-	1	-	-	-	-	-	1	-	-	F
-	-	-	-	1	-	-	-	-	-	1	312.9	Sans précision	M
-	-	-	-	1	-	-	-	-	-	1	-	-	F
-	-	-	-	1	-	-	-	-	-	-	315	Retards spécifiques du développement	M
-	-	-	-	1	-	-	-	-	-	-	315.9	Sans précision	F
-	-	-	-	1	-	-	-	-	-	1	-	-	F
4	3	3	1	3	2	1	1	1	2	2	RETARD MENTAL (317-319)	M	
1	-	1	-	2	1	6	-	2	1	-	-	-	F
-	-	-	-	-	-	-	-	-	-	-	318	Autre retard mental de niveau précisé	M
1	-	-	-	-	-	-	-	-	-	-	318.1	Retard mental grave	M
-	-	1	-	-	-	-	-	-	-	-	318.2	Retard mental profond	M
-	-	-	-	-	-	-	-	-	-	-	-	-	F
3	3	2	1	3	1	1	1	1	2	-	319	Retard mental de niveau non précisé	M
1	-	1	1	2	2	6	-	2	1	-	-	-	F
63	81	86	149	226	339	472	530	347	201	-	VI. MALADIES DU SYSTÈME NERVEUX ET DES ORGANES DES SENS (320-389)	M	
61	69	70	134	197	321	470	687	671	579	-	-	-	F
2	3	1	3	3	5	8	2	-	-	-	MALADIES INFLAMMATOIRES DU SYSTÈME NERVEUX CENTRAL (320-326)	M	
3	-	-	4	3	4	6	6	1	4	-	-	-	F
1	-	-	1	-	1	-	-	-	-	-	320	Méningite bactérienne	M
1	-	-	2	2	-	2	1	1	-	-	-	-	F
-	-	-	-	-	-	-	-	-	-	-	320.0	À Haemophilus	M
1	-	-	-	-	-	-	-	-	-	-	320.1	À pneumocoques	M
-	-	-	1	2	-	1	-	-	-	-	-	-	F
-	-	-	-	-	-	-	1	1	-	-	320.2	À streptocoques	F
-	-	-	1	-	-	-	-	-	-	-	320.3	À staphylocoques	M
-	-	-	-	-	-	-	-	-	-	-	320.8	Due à d'autres bactéries précisées	M
-	-	-	-	-	1	-	-	-	-	-	320.9	Bactérienne, sans précision	M
1	-	-	1	-	-	1	-	-	-	-	-	-	F
-	1	-	2	1	2	4	-	-	-	-	322	Méningite de cause non précisée	M
-	-	-	1	1	1	1	2	-	2	-	-	-	F
-	1	-	-	1	2	4	-	-	-	-	322.9	Sans précision	M
-	-	-	2	1	1	1	2	-	2	-	-	-	F
2	-	-	1	2	2	3	1	-	2	-	323	Encéphalite, myélite et encéphalomyélite	M
-	-	-	-	-	-	2	2	-	-	-	323.5	Encéphalite secondaire à immunisation	F
-	-	-	-	-	-	-	-	-	-	-	323.9	De cause non précisée	M
2	-	-	1	2	2	3	1	-	2	-	-	-	F

Table 3. Deaths from each Cause, by Sex and Age, Canada

		Age (years) - Âge (années)										
		Total	<1	1-4	5-9	10-14	15-19	20-24	25-29	30-34	35-39	40-44
		Number of deaths										
324	Intracranial and intraspinal abscess	M 7 F 2	-	-	-	-	-	-	-	1	1	-
324.0	Intracranial abscess	M 5 F 1	-	-	-	-	-	-	-	1	-	-
324.1	Intraspinal abscess	M 1	-	-	-	-	-	-	-	-	-	-
324.9	Of unspecified site	M 1 F 1	-	-	-	-	-	-	-	-	1	-
325	Phlebitis and thrombophlebitis of intracranial venous sinuses	M 2	-	-	-	-	-	-	-	-	1	-
326	Late effects of intracranial abscess or pyogenic infection	M 2 F 1	-	1	-	-	-	-	-	-	-	-
HEREDITARY AND DEGENERATIVE DISEASES OF NERVOUS SYSTEM (330-337)		M 2,011 F 2,751	8 11	5 6	5 2	2 4	2 -	6 1	5 2	5 2	8 6	11 8
330	Cerebral degenerations usually manifest in childhood	M 10 F 10	1 2	- 5	2 1	2 1	1 -	1 -	1 -	- 1	- -	- -
330.0	Leucodystrophy	M 8 F 3	1 2	-	2 1	1 -	1 -	-	1 -	-	-	-
330.1	Cerebral lipidoses	M 2 F 5	-	3	-	1 1	-	1	-	1	-	-
330.8	Other cerebral degenerations in childhood	F 2	-	2	-	-	-	-	-	-	-	-
331	Other cerebral degenerations	M 980 F 1,867	-	2 1	1 -	1 1	1 -	1 -	1 -	1 1	1 3	1 1
331.0	Alzheimer's disease	M 894 F 1,759	-	-	-	-	-	-	-	-	-	-
331.1	Pick's disease	M 4 F 10	-	-	-	-	-	-	-	-	-	-
331.2	Senile degeneration of brain	M 2	-	-	-	-	-	-	-	-	-	-
331.3	Communicating hydrocephalus	M 1 F 1	-	-	-	-	-	-	-	-	-	-
331.4	Obstructive hydrocephalus	M 30 F 46	-	2 1	-	-	1	1	1	-	2	1
331.8	Other cerebral degeneration	M 2 F 2	-	-	1	1	-	-	-	-	-	-
331.9	Unspecified	M 47 F 49	-	-	-	-	-	-	-	1	1	-
332	Parkinson's disease	M 617 F 521	-	-	-	-	-	-	-	-	2	-
332.0	Paralysis agitans	M 616 F 521	-	-	-	-	-	-	-	-	2	-
332.1	Secondary Parkinsonism	M 1	-	-	-	-	-	-	-	-	-	-
333	Other extrapyramidal disease and abnormal movement disorders	M 74 F 69	-	-	1	1	-	2 1	- 1	-	2	1 3
333.0	Other degenerative diseases of the basal ganglia	M 44 F 27	-	-	1	-	-	-	1	-	-	1
333.2	Myoclonus	M 1 F 1	-	-	-	-	-	1 1	-	-	-	-
333.4	Huntington's chorea	M 23 F 33	-	-	-	1	-	1	-	-	2	3
333.5	Other choreas	M 1 F 2	-	-	-	-	-	-	-	-	-	-
333.6	Idiopathic torsion dystonia	M 1 F 1	-	-	-	-	-	-	-	-	-	-
333.8	Fragments of torsion dystonia	M 2 F 2	-	-	-	-	-	-	-	-	-	-
333.9	Other and unspecified	M 2 F 3	-	-	-	-	-	-	-	-	-	-
334	Spinocerebellar disease	M 23 F 21	-	-	-	-	-	1	2 1	2	1	1
334.0	Friedreich's ataxia	M 10 F 6	-	-	-	-	-	1	2 1	2	1	1
334.2	Primary cerebellar degeneration	M 2 F 2	-	-	-	-	-	-	-	-	-	-
334.3	Other cerebellar ataxia	M 4 F 1	-	-	-	-	-	-	-	-	-	-
334.8	Other	M 4 F 5	-	-	-	-	-	-	-	-	-	-

Tableau 3. Décès selon la cause, le sexe et l'âge, Canada

		Age (years) - Âge (années)									N.S. N.P.		
45-49	50-54	55-59	60-64	65-69	70-74	75-79	80-84	85-89	90+				
Nombre de décès													
1	2	-	1	-	-	1	-	-	-	-	324	Ancs intracrânien et intrarachidien	M
-	-	-	-	-	-	1	1	-	-	-	-	-	F
1	2	-	-	-	-	1	-	-	-	-	324.0	Ancs intracrânien	M
-	-	-	-	-	-	1	-	-	-	-	-	-	F
-	-	-	1	-	-	-	-	-	-	-	324.1	Ancs intrarachidien	M
-	-	-	-	-	-	-	-	-	-	-	324.9	Siège non précisé	M
-	-	-	-	-	-	-	1	-	-	-	-	-	F
-	-	1	-	-	-	-	-	-	-	-	325	Phlébite et thrombophlébite intracrâniennes	M
-	-	-	-	-	-	-	1	-	-	-	326	Séquelles d'infection pyogène intracrânienne	M
-	-	-	-	-	1	-	-	-	-	-	-	-	F
19	36	39	76	163	257	395	466	320	183	-	AFFECTIONS HÉRÉDITAIRES ET DÉGÉNÉRATIVES DV	M	
17	26	37	75	136	252	396	611	625	534	-	SYSTÈME NERVEUX (330-337)	F	
1	1	-	-	-	-	-	-	-	-	-	330	Dégénérescences cérébrales habituellement manifestes pendant l'enfance	M
-	-	-	-	-	-	-	-	-	-	-	-	-	F
1	1	-	-	-	-	-	-	-	-	-	330.0	Leucodystrophie	M
-	-	-	-	-	-	-	-	-	-	-	-	-	F
-	-	-	-	-	-	-	-	-	-	-	330.1	Cérébrolipidoses	M
-	-	-	-	-	-	-	-	-	-	-	-	-	F
-	-	-	-	-	-	-	-	-	-	-	330.8	Autres dégénérescences cérébrales de l'enfance	F
3	5	3	20	66	101	188	267	199	121	-	331	Autres dégénérescences cérébrales	M
2	4	13	27	64	136	241	429	490	454	-	-	-	F
1	2	2	17	53	88	174	254	190	113	-	331.0	Maladie d'Alzheimer	M
1	4	9	20	50	128	230	412	465	440	-	-	-	F
-	-	-	1	3	-	-	-	-	-	-	331.1	Maladie de Pick	M
-	-	1	1	3	2	1	2	-	-	-	-	-	F
-	-	-	-	-	-	-	1	-	-	-	331.2	Dégénérescence cérébrale sénile	M
-	-	-	-	-	-	-	-	-	-	-	-	-	F
-	-	-	-	-	-	-	1	-	-	-	331.3	Hydrocéphalie communicante	M
-	-	-	-	-	-	-	-	1	-	-	-	-	F
-	2	-	-	3	4	7	5	4	-	-	331.4	Hydrocéphalie occlusive	M
1	-	1	4	5	6	6	5	11	3	-	-	-	F
-	-	-	1	-	-	-	-	-	-	-	331.8	Autres dégénérescences cérébrales	M
-	-	-	1	-	-	-	-	-	-	-	-	-	F
2	1	1	1	7	9	5	8	5	7	-	331.9	Sans précision	M
-	-	2	1	6	-	4	10	13	11	-	-	-	F
-	4	6	11	31	87	141	167	106	62	-	332	Syndrome parkinsonien	M
-	1	1	10	17	56	101	143	117	75	-	-	-	F
-	4	6	11	31	87	140	167	106	62	-	332.0	Maladie de Parkinson	M
-	1	1	10	17	56	101	143	117	75	-	-	-	F
-	-	-	-	-	-	-	1	-	-	-	332.1	Syndrome parkinsonien secondaire	M
4	6	5	7	9	11	13	11	4	-	-	333	Autres affections extrapyramidales et troubles accompagnés de mouvements anormaux	M
4	4	3	7	6	9	14	12	2	-	-	-	-	F
-	1	3	4	5	9	11	6	3	-	-	333.0	Autres syndromes des noyaux gris de la base	M
1	1	-	2	4	3	7	7	1	-	-	-	-	F
-	-	-	-	-	-	-	-	-	-	-	333.2	Myoclonie	M
-	-	-	-	-	-	-	-	-	-	-	-	-	F
4	5	1	2	3	2	2	3	-	-	-	333.4	Chorée de Huntington	M
3	2	3	5	2	4	5	3	-	-	-	-	-	F
-	-	-	-	-	-	-	-	1	-	-	333.5	Autres chorées	M
-	-	-	-	-	-	-	2	-	-	-	-	-	F
-	-	1	-	-	-	-	-	-	-	-	333.6	Spasme de torsion essentiel	M
-	-	-	-	-	-	1	-	-	-	-	-	-	F
-	-	-	-	1	-	-	1	-	-	-	333.8	Dystonie d'attitude localisée	M
-	-	-	-	-	1	-	-	1	-	-	-	-	F
-	-	-	1	-	-	-	1	-	-	-	333.9	Autres et sans précision	M
-	1	-	-	-	1	1	-	-	-	-	-	-	F
2	-	3	2	3	4	1	1	1	-	-	334	Affections cérébello-médullaires	M
2	-	-	4	4	3	1	3	2	-	-	-	-	F
1	-	1	1	-	1	-	-	-	-	-	334.0	Ataxie de Friedreich	M
2	-	-	1	1	-	-	-	-	-	-	-	-	F
-	-	1	-	1	-	-	-	-	-	-	334.2	Dégénérescence cérébelleuse primitive	M
-	-	-	1	-	-	-	1	-	-	-	-	-	F
1	-	1	-	-	1	-	-	1	-	-	334.3	Autres ataxies cérébelleuses	M
-	-	-	-	-	-	-	-	1	-	-	-	-	F
-	-	-	1	2	1	1	-	-	-	-	334.8	Autres	M
-	-	-	1	1	2	-	1	-	-	-	-	-	F

Table 3. Deaths from each Cause, by Sex and Age, Canada

		Age (years) - Âge (années)											
		Total	<1	1-4	5-9	10-14	15-19	20-24	25-29	30-34	35-39	40-44	
		Number of deaths											
334.9	Unspecified	M F	3 7	- -	- -	- -	- -	- -	- -	- -	- -	- -	
335	Anterior horn cell disease	M F	291 251	7 9	3 -	1 1	- 1	- -	1 -	1 -	3 1	4 1	9 3
335.0	Werdnig-Hoffmann disease	M F	11 6	6 5	2 -	1 -	- 1	- -	1 -	- -	- -	- -	
335.1	Spinal muscular atrophy	M F	4 7	1 4	1 -	- 1	- -	- -	- -	- -	- -	1 1	
335.2	Motor neurone disease	M F	276 238	- -	- -	- -	- -	- -	1 -	3 -	4 1	8 2	
336	Other diseases of spinal cord	M F	15 9	- -	- -	- -	- -	- -	- -	- -	- -	1 -	
336.0	Syringomyelia and syringobulbia	M	6	-	-	-	-	-	-	-	-	1	
336.1	Vascular myelopathies	F	2	-	-	-	-	-	-	-	-	-	
336.8	Other myelopathy	M	2	-	-	-	-	-	-	-	-	-	
336.9	Unspecified diseases of spinal cord	M F	7 7	- -	- -	- -	- -	- -	- -	- -	- -	- -	
337	Disorders of the autonomic nervous system	M F	1 3	- -	- -	- -	- -	- -	- -	- -	- -	- -	
337.0	Idiopathic peripheral autonomic neuropathy	F	1	-	-	-	-	-	-	-	-	-	
337.9	Unspecified	M F	1 2	- -	- -	- -	- -	- -	- -	- -	- -	- -	
OTHER DISORDERS OF CENTRAL NERVOUS SYSTEM (340-349)		M F	562 550	6 4	13 8	6 6	10 7	12 9	15 6	14 16	20 15	27 28	33 33
340	Multiple sclerosis	M F	129 212	- -	- -	- -	- 1	- -	1 2	3 2	7 10	9 22	
341	Other demyelinating diseases of CNS	M F	3 3	- -	- -	- -	- -	- -	- -	- -	1 -	- -	
341.8	Other	M F	1 1	- -	- -	- -	- -	- -	- -	- -	- -	- -	
341.9	Unspecified	M F	2 2	- -	- -	- -	- -	- -	- -	- -	1 -	- -	
342	Hemiplegia	M F	26 39	- -	- -	- -	- -	- -	- -	- -	1 -	- -	
342.1	Spastic hemiplegia	M	1	-	-	-	-	-	-	-	-	-	
342.9	Unspecified	M F	25 39	- -	- -	- -	- -	- -	- -	- -	1 -	- -	
343	Infantile cerebral palsy	M F	48 32	- -	5 2	3 3	7 2	8 5	5 3	5 1	2 1	3 5	2 2
343.0	Diplegic	M	1	-	-	-	1	-	-	-	-	-	-
343.2	Quadriplegic	M F	5 1	- -	- -	- -	1 1	1 -	1 -	- -	- -	- -	- -
343.9	Unspecified	M F	42 31	- -	5 2	3 3	5 2	7 5	4 3	5 1	2 1	3 5	- 2
344	Other paralytic syndromes	M F	45 21	- -	1 1	1 -	2 -	- -	- 1	1 1	- 1	- -	1 -
344.0	Quadriplegia	M F	17 5	- -	- 1	- 1	2 -	- -	- -	1 -	- -	- -	1 -
344.1	Paraplegia	M F	9 5	- -	- -	- -	- -	- -	- 1	- -	- -	- -	- -
344.6	Cauda equina syndrome	M F	2 2	- -	- -	- -	- -	- -	- -	- -	- -	- -	- -
344.8	Other	M F	13 8	- -	- -	- -	- -	- -	- -	- 1	- -	- -	- -
344.9	Unspecified	M F	4 1	- -	- -	- -	- -	- -	- -	- -	- -	- -	- -
345	Epilepsy	M F	160 101	- 2	4 2	1 1	- 4	4 3	8 2	5 11	13 7	13 8	22 5
345.1	Generalized convulsive epilepsy	M F	19 11	- -	- -	1 -	- 1	- 1	1 -	- -	- 1	1 2	3 -
345.3	Grand mal status	M F	14 12	- -	1 -	- -	- -	1 -	- -	- -	1 -	1 -	1 -
345.5	Partial epilepsy, without mention of impairment of consciousness	F	1	-	-	-	-	-	-	-	-	-	-
345.6	Infantile spasms	F	3	2	1	-	-	-	-	-	-	-	-

Tableau 3. Décès selon la cause, le sexe et l'âge, Canada

		Age (years) - Âge (années)									N.S.					
		45-49	50-54	55-59	60-64	65-69	70-74	75-79	80-84	85-89	90+	N.P.				
Nombre de décès																
-	-	-	-	-	1	-	1	-	1	-	-	-	334.9	Sans précision	M	
-	-	-	-	-	1	2	1	1	1	1	-	-	-	-	F	
9	20	21	35	49	52	49	17	10	-	-	-	-	335	Maladie des cellules des cornes antérieures de la moelle	M	
9	17	19	26	44	48	36	21	12	4	-	-	-	-	-	F	
-	1	-	-	-	-	-	-	-	-	-	-	-	-	335.0	Maladie de Werdnig-Hoffmann	M
-	-	-	-	-	-	-	-	-	-	-	-	-	-	-	F	
1	-	-	-	-	1	-	-	-	-	-	-	-	-	335.1	Atrophie musculaire spinale	M
1	-	-	-	-	-	-	-	-	-	-	-	-	-	-	F	
9	19	21	35	48	52	49	17	10	-	-	-	-	335.2	Maladie du neurone moteur	M	
8	17	19	26	44	48	36	21	12	4	-	-	-	-	-	F	
-	-	1	1	4	2	3	3	-	-	-	-	-	-	336	Autres affections de la moelle épinière	M
-	-	-	1	1	-	3	2	1	1	1	-	-	-	-	F	
-	-	1	1	2	1	-	-	-	-	-	-	-	-	336.0	Syringomyélie et syringobulbie	M
-	-	-	-	-	-	-	-	1	1	-	-	-	-	-	F	
-	-	-	-	-	-	-	-	2	-	-	-	-	-	336.1	Myélopathies vasculaires	F
-	-	-	-	-	-	-	-	-	-	-	-	-	-	336.8	Autres myélopathies	M
-	-	-	-	2	1	3	1	-	-	-	-	-	-	336.9	Sans précision	M
-	-	-	1	1	-	3	1	-	-	1	-	-	-	-	F	
-	-	-	-	1	-	-	-	-	-	-	-	-	-	337	Troubles du système nerveux autonome	M
-	-	1	-	-	-	-	-	1	1	-	-	-	-	-	F	
-	-	-	-	-	-	-	-	1	-	-	-	-	-	337.0	Neuropathie périphérique idiopathique du système nerveux autonome	F
-	-	-	-	1	-	-	-	-	-	-	-	-	-	337.9	Sans précision	M
-	-	1	-	-	-	-	-	-	1	-	-	-	-	-	F	
35	37	37	59	52	56	47	46	23	14	-	-	-	-	AUTRES MALADIES ET SYNDROMES DU SYSTÈME NERVEUX CENTRAL (340-349)	M	
38	35	26	47	50	48	50	53	37	34	-	-	-	-	-	F	
11	17	20	20	17	9	7	6	2	-	-	-	-	-	340	Sclérose en plaques	M
24	25	17	25	27	22	21	8	4	2	-	-	-	-	-	F	
-	-	-	-	2	-	-	-	-	-	-	-	-	-	341	Autres maladies démyélinisantes du SNC	M
-	1	1	-	-	-	-	-	-	1	-	-	-	-	-	F	
-	-	-	-	1	-	-	-	-	-	-	-	-	-	341.8	Autres	M
-	1	-	-	-	-	-	-	-	-	-	-	-	-	-	F	
-	-	-	-	1	-	-	-	-	-	-	-	-	-	341.9	Sans précision	M
-	-	1	-	-	-	-	-	1	-	-	-	-	-	-	F	
-	-	1	1	3	3	8	7	2	-	-	-	-	-	342	Hémiplégie	M
-	-	-	1	1	3	4	11	12	7	-	-	-	-	-	F	
-	-	-	-	-	-	-	-	1	-	-	-	-	-	342.1	Hémiplégie spasmodique	M
-	-	1	1	3	3	8	6	2	-	-	-	-	-	342.9	Sans précision	M
-	-	-	1	1	3	4	11	12	7	-	-	-	-	-	F	
2	-	-	1	4	1	1	-	1	-	-	-	-	-	343	Paralysie cérébrale infantile	M
3	1	-	2	-	1	1	-	-	-	-	-	-	-	-	F	
-	-	-	-	-	-	-	-	-	-	-	-	-	-	343.0	Diplégique	M
1	-	-	-	2	-	-	-	-	-	-	-	-	-	343.2	Quadriplégique	M
1	-	-	-	-	-	-	-	-	-	-	-	-	-	-	F	
2	-	-	1	2	1	1	-	1	-	-	-	-	-	343.9	Sans précision	M
2	1	-	2	-	1	1	-	-	-	-	-	-	-	-	F	
2	2	2	6	5	7	5	2	5	5	-	-	-	-	344	Autres syndromes paralytiques	M
2	-	3	2	3	1	1	3	1	1	-	-	-	-	-	F	
-	2	1	2	-	3	2	-	1	2	-	-	-	-	344.0	Quadriplégie	M
-	-	1	1	1	-	-	-	-	-	-	-	-	-	-	F	
1	-	-	2	1	2	-	-	1	1	-	-	-	-	344.1	Paraplégie	M
1	-	1	-	-	-	-	-	2	-	1	-	-	-	-	F	
-	-	1	-	-	-	1	-	-	-	-	-	-	-	344.6	Syndrome de la queue de cheval	M
-	-	-	-	-	-	-	-	1	1	-	-	-	-	-	F	
1	-	-	1	4	2	1	1	1	2	-	-	-	-	344.8	Autres	M
1	-	1	1	1	1	1	1	1	-	1	-	-	-	-	F	
-	-	-	1	-	-	1	-	-	2	-	-	-	-	344.9	Sans précision	M
-	-	-	-	1	-	-	-	-	-	-	-	-	-	-	F	
12	8	6	15	9	13	8	13	3	3	-	-	-	-	345	Épilepsie	M
5	4	2	8	5	6	8	7	8	3	3	-	-	-	-	F	
1	2	1	2	2	1	1	3	-	-	-	-	-	-	345.1	Épilepsie généralisée convulsive	M
-	-	-	-	-	1	2	1	1	1	1	-	-	-	-	F	
2	-	1	-	2	3	3	3	-	-	-	-	-	-	345.3	État de grand mal	M
-	-	-	4	1	3	-	-	2	-	-	-	-	-	-	F	
-	-	-	-	-	-	-	-	1	-	-	-	-	-	345.5	Épilepsie partielle, sans mention de trouble de la conscience	F
-	-	-	-	-	-	-	-	-	-	-	-	-	-	345.6	Spasmes infantiles	F

Table 3. Deaths from each Cause, by Sex and Age, Canada

		Age (years) - Âge (années)										
		Total	<1	1-4	5-9	10-14	15-19	20-24	25-29	30-34	35-39	40-44
		Number of deaths										
345.9	Unspecified	M 127 F 74	-	4	-	-	3	7	5	12	11	19
			-	-	1	3	2	2	11	6	6	4
348	Other conditions of brain	M 132 F 125	4	3	2	-	-	2	2	2	2	1
			2	1	-	-	-	1	1	4	5	4
348.0	Cerebral cysts	M 2 F 3	-	-	1	-	-	-	1	-	-	-
			-	-	-	-	-	-	-	-	1	-
348.1	Anoxic brain damage	M 75 F 54	3	1	-	-	-	1	1	-	1	1
			2	-	-	-	-	-	-	1	3	3
348.2	Benign intracranial hypertension	M 2 F 4	-	-	-	-	-	-	-	-	-	-
			-	-	-	-	-	-	-	-	-	-
348.3	Encephalopathy, unspecified	M 37 F 32	1	1	-	-	-	-	-	2	1	-
			-	-	-	-	-	-	-	-	-	-
348.4	Compression of brain	M 2	-	-	-	-	-	-	-	-	-	-
			-	-	-	-	-	-	-	-	-	-
348.5	Cerebral oedema	M 6 F 10	-	1	-	-	-	-	-	2	-	-
			-	1	-	-	-	1	-	1	-	1
348.8	Other	M 2 F 2	-	-	-	-	-	1	1	-	-	-
			-	-	-	-	-	-	-	-	-	-
348.9	Unspecified	M 6 F 20	-	-	1	-	-	-	-	-	1	-
			-	-	-	-	-	-	-	-	-	-
349	Other and unspecified disorders of the nervous system	M 19 F 17	2	1	-	1	-	-	-	-	-	-
			-	2	1	1	-	-	-	-	-	-
349.8	Other	M 14 F 16	2	1	-	1	-	-	-	-	-	-
			-	2	-	1	-	-	-	-	-	-
349.9	Unspecified	M 5 F 1	-	-	1	-	-	-	-	-	-	-
			-	-	-	-	-	-	-	-	-	-
DISORDERS OF THE PERIPHERAL NERVOUS SYSTEM (350-359)		M 142 F 115	2	1	1	1	11	5	7	4	1	3
			6	-	-	3	-	5	2	-	3	3
352	Disorders of other cranial nerves	F 1	1	-	-	-	-	-	-	-	-	-
			1	-	-	-	-	-	-	-	-	-
352.6	Multiple cranial nerve palsies	F 1	1	-	-	-	-	-	-	-	-	-
			1	-	-	-	-	-	-	-	-	-
355	Mononeuritis of lower limb	M 6 F 2	-	-	-	-	-	-	1	-	-	-
			-	-	-	-	-	-	-	-	-	-
355.9	Mononeuritis of unspecified site	M 6 F 2	-	-	-	-	-	-	1	-	-	-
			-	-	-	-	-	-	-	-	-	-
356	Hereditary and idiopathic peripheral neuropathy	M 25 F 24	-	-	-	-	-	-	-	1	1	-
			-	-	-	-	-	-	1	-	-	1
356.1	Peroneal muscular atrophy	M 1 F 2	-	-	-	-	-	-	-	-	-	1
			-	-	-	-	-	-	-	-	-	-
356.2	Hereditary sensory neuropathy	M 1	-	-	-	-	-	-	-	-	1	-
			-	-	-	-	-	-	-	-	-	-
356.8	Other	M 11 F 17	-	-	-	-	-	-	-	-	-	-
			-	-	-	-	-	-	-	-	-	-
356.9	Unspecified	M 12 F 5	-	-	-	-	-	-	1	1	-	-
			-	-	-	-	-	-	-	-	-	-
357	Inflammatory and toxic neuropathy	M 11 F 2	-	-	-	-	-	-	-	-	-	-
			-	-	-	-	-	-	-	-	-	-
357.0	Acute infective polyneuritis	M 11 F 2	-	-	-	-	-	-	-	-	-	-
			-	-	-	-	-	-	-	-	-	-
358	Myoneural disorders	M 13 F 16	-	-	-	1	-	-	-	-	-	-
			1	-	-	1	-	-	-	-	-	-
358.0	Myasthenia gravis	M 7 F 10	-	-	-	1	-	-	-	-	-	-
			-	-	-	1	-	-	-	-	-	-
358.8	Other	M 1 F 1	-	-	-	-	-	-	-	-	-	-
			-	-	-	-	-	-	-	-	-	-
358.9	Unspecified	M 5 F 5	-	-	-	-	-	-	-	-	-	-
			1	-	-	-	-	-	-	-	-	-
359	Muscular dystrophies and other myopathies	M 87 F 70	2	1	1	1	11	5	6	3	-	3
			4	-	-	2	-	-	1	-	3	2
359.0	Congenital hereditary muscular dystrophy	M 5 F 4	1	1	1	-	-	-	-	-	-	-
			3	-	-	-	-	-	-	-	-	-
359.1	Hereditary progressive muscular dystrophy	M 54 F 43	-	-	-	-	11	5	6	3	-	2
			-	-	-	2	-	1	-	-	1	1
359.2	Myotonic disorders	M 23 F 19	1	-	-	-	-	-	-	-	-	1
			1	-	-	-	-	-	-	-	1	-
359.8	Other	M 3 F 3	-	-	-	-	-	-	-	-	-	1
			-	-	-	-	-	-	-	-	1	1
359.9	Unspecified	M 2 F 1	-	-	-	-	-	-	-	-	-	-
			-	-	-	-	-	-	-	-	-	-

Tableau 3. Décès selon la cause, le sexe et l'âge, Canada

Age (years) - Âge (années)										N.S.		
45-49	50-54	55-59	60-64	65-69	70-74	75-79	80-84	85-89	90+	N.P.		
Nombre de décès												
9	6	4	13	7	10	4	7	3	3	-	345.9 Sans précision	M
5	4	2	4	4	2	6	5	5	2	-		F
8	8	7	14	12	21	15	14	9	6	-	348 Autres affections de l'encéphale	M
3	4	2	9	13	13	10	24	10	19	-		F
-	-	-	-	-	-	-	-	-	-	-	348.0 Kystes cérébraux	M
-	1	-	1	-	-	-	-	-	-	-		F
6	4	4	13	4	15	7	9	3	2	-	348.1 Lésion encéphalique par anoxie	M
3	2	1	5	8	7	5	9	2	3	-		F
-	-	-	-	-	-	1	-	1	-	-	348.2 Hypertension intracrânienne bénigne	M
-	-	-	-	1	-	1	-	1	1	-		F
1	3	1	1	7	5	4	4	5	3	-	348.3 Encéphalopathie, sans précision	M
-	-	1	1	2	4	4	6	3	9	-		F
-	-	1	-	1	-	-	-	-	-	-	348.4 Compression de l'encéphale	M
-	-	1	-	-	1	1	-	-	-	-		F
-	1	-	1	1	-	-	2	1	-	-	348.5 Oedème cérébral	M
-	-	-	-	-	-	-	-	-	-	-		F
-	1	-	-	-	-	-	-	-	-	-	348.8 Autres	M
-	-	-	-	-	-	-	1	-	-	-		F
1	-	-	1	1	2	2	1	-	1	-	348.9 Sans précision	M
-	-	-	1	1	2	-	6	3	6	-		F
-	2	1	2	-	2	3	4	1	-	-	349 Affections du système nerveux, autres et sans précision	M
1	-	1	-	1	2	5	-	1	2	-		F
-	-	1	1	-	1	2	4	1	-	-	349.8 Autres	M
1	-	1	-	1	2	5	-	1	2	-		F
-	2	-	1	-	1	1	-	-	-	-	349.9 Sans précision	M
-	-	-	-	-	-	-	-	-	-	-		F
7	5	9	11	8	21	22	15	4	4	-	MALADIES DU SYSTÈME NERVEUX PÉRIPHÉRIQUE (350-359)	M
3	8	7	8	8	17	18	17	8	4	-		F
-	-	-	-	-	-	-	-	-	-	-	352 Affections d'autres nerfs crâniens	F
-	-	-	-	-	-	-	-	-	-	-	352.6 Paralyse de plusieurs nerfs crâniens	F
-	-	1	-	1	-	1	1	1	-	-	355 Mononévrite du membre inférieur	M
-	-	-	-	-	1	-	-	1	-	-		F
-	-	1	-	1	-	1	1	1	-	-	355.9 Mononévrite de siège non précisé	M
-	-	-	-	1	-	-	-	1	-	-		F
-	-	-	2	1	7	8	4	-	1	-	356 Neuropathie périphérique héréditaire ou idiopathique	M
-	-	-	3	2	7	5	3	1	1	-		F
-	-	-	-	-	-	-	1	-	-	-	356.1 Amyotrophie péronière	M
-	-	-	-	-	1	-	-	-	-	-		F
-	-	-	-	-	-	-	-	-	-	-	356.2 Neuropathie sensorielle héréditaire	M
-	-	-	2	-	3	5	1	-	-	-		F
-	-	-	2	2	5	4	2	1	1	-	356.8 Autres	M
-	-	-	-	1	4	3	2	-	1	-		F
-	-	-	1	-	1	1	1	-	-	-	356.9 Sans précision	M
-	-	-	-	-	4	3	1	-	1	-		F
-	-	-	4	1	1	3	1	-	1	-	357 Neuropathie inflammatoire ou toxique	M
-	-	-	-	-	1	-	1	-	-	-		F
-	-	-	4	1	1	3	1	-	1	-	357.0 Polynévrite infectieuse aiguë	M
-	-	-	-	1	1	-	1	-	-	-		F
-	-	-	-	-	6	3	2	1	1	-	358 Affections neuro-musculaires	M
-	1	-	-	1	3	2	5	1	1	-		F
-	-	-	-	-	4	-	2	-	1	-	358.0 Myasthénie grave	M
-	-	-	-	-	2	1	4	1	1	-		F
-	-	-	-	-	-	1	-	-	-	-	358.8 Autres	M
-	-	-	-	-	1	-	-	-	-	-		F
-	-	-	-	-	2	2	-	1	-	-	358.9 Sans précision	M
-	1	-	-	1	-	1	1	-	-	-		F
7	5	8	5	5	7	7	7	2	1	-	359 Dystrophies musculaires et autres myopathies	M
3	7	7	5	5	5	11	8	5	2	-		F
-	-	1	-	-	-	-	-	-	-	-	359.0 Dystrophies musculaires héréditaires congénitales	M
-	-	1	-	-	-	-	-	-	-	-		F
3	2	3	1	2	3	5	5	2	1	-	359.1 Dystrophie musculaire progressive héréditaire	M
3	2	2	1	3	5	10	7	3	2	-		F
4	3	4	4	3	1	-	2	-	-	-	359.2 Myotonies	M
-	5	4	3	2	-	1	1	1	-	-		F
-	-	-	-	-	2	1	-	-	-	-	359.8 Autres	M
-	-	-	1	-	-	-	-	-	-	-		F
-	-	-	-	-	1	1	-	-	-	-	359.9 Sans précision	M
-	-	-	-	-	-	-	-	1	-	-		F

Table 3. Deaths from each Cause, by Sex and Age, Canada

		Age (years) - Âge (années)										
		Total	<1	1-4	5-9	10-14	15-19	20-24	25-29	30-34	35-39	40-44
		Number of deaths										
DISORDERS OF THE EYE AND ADNEXA (360-379)		M	1	:	:	:	:	:	:	:	:	1
		F	3	:	:	:	:	:	:	:	:	:
362	Other retinal disorders	M	1	-	-	-	-	-	-	-	-	1
		F	1	-	-	-	-	-	-	-	-	-
362.5	Degeneration of macula and posterior pole	M	1	-	-	-	-	-	-	-	-	1
		F	1	-	-	-	-	-	-	-	-	-
369	Blindness and low vision	F	1	-	-	-	-	-	-	-	-	-
369.0	Blindness, both eyes	F	1	-	-	-	-	-	-	-	-	-
375	Disorders of lacrimal system	F	1	-	-	-	-	-	-	-	-	-
375.3	Acute and unspecified inflammation of lacrimal passages	F	1	-	-	-	-	-	-	-	-	-
DISEASES OF THE EAR AND MASTOID PROCESS (380-389)		M	2	:	:	:	:	:	:	:	:	1
		F	1	1	:	:	:	:	:	:	:	:
380	Disorders of external ear	M	1	-	-	-	-	-	-	-	-	-
380.1	Infective otitis externa	M	1	-	-	-	-	-	-	-	-	-
382	Suppurative and unspecified otitis media	M	1	-	-	-	-	-	-	-	-	1
		F	1	1	-	-	-	-	-	-	-	-
382.9	Unspecified otitis media	M	1	-	-	-	-	-	-	-	-	1
		F	1	1	-	-	-	-	-	-	-	-
VII. DISEASES OF THE CIRCULATORY SYSTEM (390-459)		M	40,091	21	10	5	7	20	31	52	109	592
		F	39,025	19	6	12	9	11	17	40	74	163
ACUTE RHEUMATIC FEVER (390-392)		M	5	:	:	:	:	:	:	:	:	1
		F	6	:	:	:	:	:	:	:	:	:
390	Rheumatic fever without mention of heart involvement	F	2	-	-	-	-	-	-	-	-	-
391	Rheumatic fever with heart involvement	M	5	-	-	-	-	-	-	-	-	1
		F	4	-	-	-	-	-	-	-	-	-
391.0	Acute rheumatic pericarditis	M	2	-	-	-	-	-	-	-	-	1
		F	1	-	-	-	-	-	-	-	-	-
391.1	Acute rheumatic endocarditis	M	2	-	-	-	-	-	-	-	-	-
		F	1	-	-	-	-	-	-	-	-	-
391.8	Other acute rheumatic heart disease	M	1	-	-	-	-	-	-	-	-	-
		F	2	-	-	-	-	-	-	-	-	-
CHRONIC RHEUMATIC HEART DISEASE (393-398)		M	161	1	1	:	:	:	1	1	:	6
		F	384	:	:	:	1	:	1	1	1	9
394	Diseases of mitral valve	M	68	-	-	-	-	-	1	1	-	2
		F	191	-	-	-	1	-	-	1	1	3
394.0	Mitral stenosis	M	16	-	-	-	-	-	-	-	-	-
		F	64	-	-	-	1	-	-	-	-	1
394.1	Rheumatic mitral insufficiency	M	1	-	-	-	-	-	-	-	-	-
		F	6	-	-	-	-	-	-	-	-	-
394.2	Mitral stenosis with insufficiency	M	5	-	-	-	-	-	-	-	-	-
		F	12	-	-	-	-	-	-	-	-	-
394.9	Other and unspecified	M	46	-	-	-	-	-	1	1	-	2
		F	109	-	-	-	-	-	-	1	1	2
395	Diseases of aortic valve	M	10	-	-	-	-	-	-	-	-	1
		F	16	-	-	-	-	-	-	-	-	1
395.0	Rheumatic aortic stenosis	M	1	-	-	-	-	-	-	-	-	-
		F	6	-	-	-	-	-	-	-	-	-
395.1	Rheumatic aortic insufficiency	M	1	-	-	-	-	-	-	-	-	-
		F	2	-	-	-	-	-	-	-	-	1
395.2	Rheumatic aortic stenosis with insufficiency	F	1	-	-	-	-	-	-	-	-	-
395.9	Other and unspecified	M	8	-	-	-	-	-	-	-	-	1
		F	7	-	-	-	-	-	-	-	-	-
396	Diseases of mitral and aortic valves	M	49	-	1	-	-	-	-	-	-	1
		F	84	-	-	-	-	-	-	-	-	-
397	Diseases of other endocardial structures	M	18	1	-	-	-	-	-	-	-	1
		F	40	-	-	-	-	1	1	-	-	3
397.0	Diseases of tricuspid valve	M	11	1	-	-	-	-	-	-	-	-
		F	15	-	-	-	-	1	1	-	-	1
397.9	Rheumatic diseases of endocardium, valve unspecified	M	7	-	-	-	-	-	-	-	-	1
		F	25	-	-	-	-	-	-	-	-	2
398	Other rheumatic heart disease	M	16	-	-	-	-	-	-	-	-	1
		F	53	-	-	-	-	-	-	-	-	2
398.0	Rheumatic myocarditis	F	1	-	-	-	-	-	-	-	-	1

Tableau 3. Décès selon la cause, le sexe et l'âge, Canada

Age (years) - Âge (années)										N.S.	
45-49	50-54	55-59	60-64	65-69	70-74	75-79	80-84	85-89	90+	N.P.	
Nombre de décès											
.	3	MALADIES DE L'OEIL ET DES ANNESES (360-379) M
.	1	362 Autres affections rétiniennes M
.	1	362.5 Dégénérescence de la macula et du pôle postérieur M
.	1	369 Cécité et baisse de vision F
.	1	369.0 Cécité des deux yeux F
.	1	375 Affections de l'appareil lacrymal F
.	1	375.3 Inflammation aiguë et sans précision des voies lacrymales F
.	1	.	.	.	MALADIES DE L'OREILLE ET DE L'APOPHYSE MASTOÏDE (380-389) M
.	1	.	.	.	380 Maladies de l'oreille externe M
.	1	.	.	.	380.1 Otite externe infectieuse M
.	382 Otite moyenne suppurée et sans précision M
.	382.9 Otite moyenne sans précision M
805	1,202	1,755	2,909	4,426	5,986	6,834	7,001	4,887	3,253	6	VII. MALADIES DE L'APPAREIL CIRCULATOIRE (390-459) M
297	417	706	1,182	2,221	3,767	5,487	7,845	8,054	8,590	3	RHUMATISME ARTICULAIRE AIGU (390-392) M
.	.	.	1	1	3	1	390 Rhumatisme articulaire aigu, sans mention de complication cardiaque F
.	.	.	.	1	2	1	391 Rhumatisme articulaire aigu, avec complication cardiaque M
.	3	1	391.0 Péricardite rhumatismale aiguë M
.	1	391.1 Endocardite rhumatismale aiguë M
.	1	1	391.8 Autres cardiopathies rhumatismales aiguës M
3	8	4	18	26	24	29	25	8	6	6	CARDIOPATHIES RHUMATISMALES CHRONIQUES (393-398) M
10	9	13	21	46	46	64	73	54	34	34	394 Maladies de la valvule mitrale M
1	6	2	5	13	15	9	10	1	2	2	394.0 Sténose mitrale M
9	7	8	11	25	25	34	32	21	13	13	394.1 Insuffisance mitrale rhumatismale M
4	1	3	3	7	6	12	12	10	3	3	394.2 Maladie mitrale M
.	1	394.9 Autres et sans précision M
1	.	2	1	9	11	3	7	1	2	2	395 Maladies de la valvule aortique M
4	5	3	8	17	15	19	18	9	7	7	395.0 Sténose aortique rhumatismale M
1	1	1	.	3	1	2	1	.	.	.	395.1 Insuffisance aortique rhumatismale M
.	1	3	2	1	.	.	395.2 Sténose et insuffisance aortiques rhumatismales F
.	.	1	.	3	.	2	1	.	.	.	395.9 Autres et sans précision M
.	1	1	.	1	1	1	1	.	1	1	396 Maladies des valvules mitrale et aortique M
.	2	1	7	9	3	8	9	5	3	3	397 Maladies d'autres régions de l'endocarde M
.	.	2	5	13	10	10	18	15	11	11	397.0 Maladies de la valvule tricuspide M
1	.	2	2	2	3	7	5	8	5	5	397.9 Maladies rhumatismales de l'endocarde, valvule non précisée M
.	.	.	1	.	2	3	3	.	1	1	398 Autres cardiopathies rhumatismales M
.	2	2	1	3	4	4	398.0 Myocardite rhumatismale F
1	.	2	2	2	1	5	4	5	1	1	
1	1	.	4	5	2	4	2	2	.	.	
.	.	.	3	5	6	9	15	9	3	3	

Table 3. Deaths from each Cause, by Sex and Age, Canada

		Age (years) - Âge (années)										
		Total	<1	1-4	5-9	10-14	15-19	20-24	25-29	30-34	35-39	40-44
		Number of deaths										
398.9	Other and unspecified	M 16 F 52	-	-	-	-	-	-	-	-	-	1 1
HYPERTENSIVE DISEASE (401-405)		M 545 F 864	:	:	:	:	:	1	:	3	1 4	6 2
401	Essential hypertension	M 162 F 289	-	-	-	-	-	-	-	-	1	1
401.0	Specified as malignant	F 2	-	-	-	-	-	-	-	-	-	1
401.9	Not specified as malignant or benign	M 162 F 287	-	-	-	-	-	-	-	-	1	-
402	Hypertensive heart disease	M 204 F 312	-	-	-	-	-	-	-	1	-	5 1
402.9	Not specified as malignant or benign	M 204 F 312	-	-	-	-	-	-	-	1	-	5 1
403	Hypertensive renal disease	M 144 F 177	-	-	-	-	-	1	-	-	1 3	1
403.0	Specified as malignant	M 1	-	-	-	-	-	-	-	-	1	-
403.9	Not specified as malignant or benign	M 143 F 177	-	-	-	-	-	1	-	-	3	1
404	Hypertensive heart and renal disease	M 35 F 86	-	-	-	-	-	-	-	2	-	-
404.1	Specified as benign	F 1	-	-	-	-	-	-	-	-	-	-
404.9	Not specified as malignant or benign	M 35 F 85	-	-	-	-	-	-	-	2	-	-
ISCHAEMIC HEART DISEASE (410-414)		M 24,333 F 19,732	2	:	:	:	1	6	14	45	146	323
410	Acute myocardial infarction	M 12,657 F 9,560	2	-	-	-	1	3	6	27	82	191
411	Other acute and subacute forms of ischaemic heart disease	M 419 F 318	-	-	-	-	-	-	3	-	4	4
412	Old myocardial infarction	M 100 F 65	-	-	-	-	-	-	-	1	-	1
413	Angina pectoris	M 110 F 117	-	-	-	-	-	-	-	-	1	1
414	Other forms of chronic ischaemic heart disease	M 11,047 F 9,672	-	-	-	-	1	3	5	17	59	126
414.0	Coronary atherosclerosis	M 5,351 F 5,272	-	-	-	-	-	2	4	11	38	73
414.1	Aneurysm of heart	M 16 F 12	-	-	-	-	-	-	-	-	-	-
414.8	Other	M 562 F 380	-	-	-	-	-	-	-	1	3	6
414.9	Unspecified	M 5,118 F 4,008	-	-	-	-	1	1	1	5	18	47
DISEASES OF PULMONARY CIRCULATION (415-417)		M 403 F 483	1	1	:	:	1	3	2	12	12	10
415	Acute pulmonary heart disease	M 333 F 397	-	-	-	-	2	1	5	1	9	8
415.1	Pulmonary embolism	M 333 F 397	-	-	-	-	2	1	5	1	9	8
416	Chronic pulmonary heart disease	M 69 F 85	1	1	-	-	-	2	2	1	3	2
416.0	Primary pulmonary hypertension	M 32 F 51	1	1	3	-	-	2	2	1	3	1
416.1	Kyphoscoliotic heart disease	M 3 F 4	-	-	-	-	-	-	-	-	-	-
416.9	Pulmonary heart disease, unspecified	M 34 F 30	-	-	-	-	-	-	-	-	-	1
417	Other diseases of pulmonary circulation	M 1 F 1	-	-	-	-	-	-	-	-	-	-
417.0	Arteriovenous fistula of pulmonary vessels	F 1	-	-	-	-	-	-	-	-	-	-
417.1	Aneurysm of pulmonary artery	M 1	-	-	-	-	-	-	-	-	-	-
OTHER FORMS OF HEART DISEASE (420-429)		M 5,296 F 6,020	13	7	3	6	13	13	22	23	54	67
420	Acute pericarditis	M 3 F 4	-	-	-	-	-	-	-	-	-	1

Tableau 3. Décès selon la cause, le sexe et l'âge, Canada

		Age (years) - Âge (années)												
		45-49	50-54	55-59	60-64	65-69	70-74	75-79	80-84	85-89	90+	N.S.		
		N.P.												
		Nombre de décès												
1	-	-	-	4	-	2	4	2	2	-	-	398.9	Autres et sans précision	M
-	1	-	3	5	6	9	15	9	3	-	-	-	-	F
6	15	19	47	70	82	87	104	60	44	-	-	-	MALADIES HYPERTENSIVES (401-405)	M
4	4	11	17	63	78	132	177	185	187	-	-	-	-	F
1	3	5	19	29	20	21	31	19	14	-	-	-	401 Hypertension essentielle	M
1	2	2	5	18	26	39	60	68	66	-	-	-	-	F
-	-	-	-	-	-	-	-	-	1	-	-	-	401.0 Hypertension maligne	F
1	3	5	19	29	20	21	31	19	14	-	-	-	401.9 Hypertension sans précision	M
1	2	2	5	18	26	39	60	68	65	-	-	-	-	F
4	12	9	22	19	40	24	36	17	15	-	-	-	402 Cardiopathie due à l'hypertension artérielle	M
3	1	4	7	22	33	43	61	65	72	-	-	-	-	F
4	12	9	22	19	40	24	36	17	15	-	-	-	402.9 Hypertension sans précision	M
3	1	4	7	22	33	43	61	65	72	-	-	-	-	F
1	-	5	6	19	12	36	31	20	11	-	-	-	403 Néphropathie due à l'hypertension artérielle	M
-	1	4	5	15	13	35	42	29	30	-	-	-	-	F
-	-	-	-	-	-	-	-	-	-	-	-	-	403.0 Hypertension maligne	M
1	-	5	6	19	12	36	31	20	11	-	-	-	403.9 Hypertension sans précision	M
-	1	4	5	15	13	35	42	29	30	-	-	-	-	F
-	-	-	-	3	10	6	6	4	4	-	-	-	404 Cardio-néphropathie due à l'hypertension artérielle	M
-	-	1	-	8	6	15	14	23	19	-	-	-	-	F
-	-	-	-	-	1	-	-	-	-	-	-	-	404.1 Hypertension bénigne	F
-	-	-	-	3	10	6	6	4	4	-	-	-	404.9 Hypertension sans précision	M
-	-	1	-	8	5	15	14	23	19	-	-	-	-	F
566	881	1,286	2,031	2,943	3,753	4,132	3,995	2,599	1,608	-	-	-	2 CARDIOPATHIES ISCHÉMIQUES (410-414)	M
128	212	403	670	1,255	2,102	2,968	4,046	3,872	3,946	-	-	-	-	F
323	505	760	1,233	1,636	2,037	2,145	1,968	1,138	601	-	-	-	410 Infarctus aigu du myocarde	M
77	118	236	408	753	1,207	1,672	2,020	1,723	1,272	-	-	-	-	F
17	35	33	42	56	74	47	47	35	22	-	-	-	411 Autres formes aiguës ou subaiguës des cardiopathies ischémiques	M
3	11	8	13	27	33	44	65	56	54	-	-	-	-	F
4	4	5	17	10	16	16	12	8	6	-	-	-	412 Infarctus ancien du myocarde	M
-	-	2	1	3	8	11	12	13	13	-	-	-	-	F
1	5	2	7	7	17	19	16	20	14	-	-	-	413 Angine de poitrine	M
-	-	3	3	8	6	14	32	20	30	-	-	-	-	F
221	332	486	732	1,234	1,609	1,905	1,952	1,398	965	-	-	-	2 414 Autres formes de cardiopathie ischémique chronique	M
48	83	154	245	464	848	1,227	1,917	2,060	2,577	-	-	-	-	F
138	172	249	352	598	708	848	933	688	536	-	-	-	1 414.0 Athérosclérose coronarienne	M
27	40	82	131	204	405	600	994	1,158	1,606	-	-	-	-	F
-	-	1	5	2	4	2	2	-	-	-	-	-	414.1 Anévrisme du coeur	M
1	-	1	1	1	1	2	3	1	2	-	-	-	-	F
10	22	25	42	69	82	120	99	54	29	-	-	-	414.8 Autres	M
2	2	7	15	30	41	55	85	68	72	-	-	-	-	F
73	138	211	333	565	815	935	918	656	400	-	-	-	1 414.9 Sans précision	M
18	41	64	99	229	401	570	835	833	897	-	-	-	-	F
15	20	21	34	39	65	59	62	39	19	-	-	-	TROUBLES DE LA CIRCULATION PULMONAIRE (PETITE CIRCULATION) (415-417)	M
15	11	21	27	50	70	68	80	49	47	-	-	-	-	F
12	15	17	30	30	58	52	51	32	16	-	-	-	415 Affections cardio-pulmonaires aiguës	M
13	8	17	19	42	60	60	68	41	42	-	-	-	-	F
12	15	17	30	30	58	52	51	32	16	-	-	-	415.1 Embolie pulmonaire	M
13	8	17	19	42	60	60	68	41	42	-	-	-	-	F
3	5	4	4	9	7	6	11	7	3	-	-	-	416 Coeur pulmonaire chronique	M
2	3	4	8	8	10	8	12	7	5	-	-	-	-	F
2	3	3	1	3	2	2	4	3	-	-	-	-	416.0 Hypertension pulmonaire primitive	M
1	2	1	6	4	4	5	6	4	1	-	-	-	-	F
-	1	-	1	-	-	-	-	-	1	-	-	-	416.1 Coeur des gibbeux	M
-	-	1	-	-	-	-	-	-	2	-	-	-	-	F
1	1	1	2	6	5	4	7	4	2	-	-	-	416.9 Coeur pulmonaire chronique, sans précision	M
1	1	2	2	4	6	3	6	1	3	-	-	-	-	F
-	-	-	-	-	-	1	-	-	-	-	-	-	417 Autres troubles de la circulation pulmonaire	M
-	-	-	-	-	-	-	-	1	-	-	-	-	-	F
-	-	-	-	-	-	-	-	1	-	-	-	-	417.0 Anévrisme artério-veineux des vaisseaux pulmonaires	F
-	-	-	-	-	-	1	-	-	-	-	-	-	417.1 Anévrisme de l'artère pulmonaire	M
100	127	171	305	460	686	862	956	762	645	-	-	-	1 AUTRES FORMES DE CARDIOPATHIES (420-429)	M
37	55	94	158	262	445	714	1,107	1,324	1,728	-	-	-	-	F
-	-	2	-	-	-	-	-	-	-	-	-	-	420 Péricardite aiguë	M
-	1	-	1	-	-	1	-	-	-	-	-	-	-	F

Table 3. Deaths from each Cause, by Sex and Age, Canada

				Age (years) - Âge (années)								
		Total	<1	1-4	5-9	10-14	15-19	20-24	25-29	30-34	35-39	40-44
		Number of deaths										
420.9	Other and unspecified acute pericarditis	M F	3 4	- -	- -	- -	- -	- -	- -	- -	- -	1 1
421	Acute and subacute endocarditis	M F	30 24	- -	- -	- -	- -	1 1	2 2	1 1	1 -	- -
421.0	Acute and subacute bacterial endocarditis	M F	29 22	- -	- -	- -	- -	1 1	2 2	1 -	- -	- -
421.9	Acute endocarditis, unspecified	M F	1 2	- -	- -	- -	- -	- -	- -	1 1	1 -	- -
422	Acute myocarditis	M F	15 6	- -	1 1	1 1	- -	3 -	1 -	- 1	1 1	3 1
422.9	Other and unspecified acute myocarditis	M F	15 6	- -	1 1	1 1	- -	3 -	1 -	- 1	1 1	3 1
423	Other diseases of pericardium	M F	25 26	- -	- -	- -	- -	- -	- -	- -	- -	3 -
423.0	Haemopericardium	M F	3 7	- -	- -	- -	- -	- -	- -	- -	- -	- -
423.2	Constrictive pericarditis	M F	3 1	- -	- -	- -	- -	- -	- -	- -	- -	- -
423.9	Unspecified	M F	19 18	- -	- -	- -	- -	- -	- -	1 -	- -	3 -
424	Other diseases of endocardium	M F	489 592	4 -	- -	- -	1 1	1 -	1 1	1 -	3 1	4 3
424.0	Mitral valve disorders	M F	55 71	1 -	- -	- -	- -	- -	- -	- -	- -	- 1
424.1	Aortic valve disorders	M F	323 318	3 -	- -	- -	1 1	1 -	1 -	2 1	4 1	1 -
424.2	Tricuspid valve disorders, specified as nonrheumatic	F	1	-	-	-	-	-	-	-	-	-
424.3	Pulmonary valve disorders	F	1	-	-	-	-	-	-	-	-	-
424.9	Endocarditis, valve unspecified	M F	111 201	- -	- -	- -	- -	- -	- -	1 -	- -	1 -
425	Cardiomyopathy	M F	665 340	1 5	1 1	- 1	2 1	6 1	5 3	9 5	10 2	18 3
425.0	Endomyocardial fibrosis	M	2	-	-	-	-	-	-	-	-	-
425.1	Hypertrophic obstructive cardiomyopathy	M F	2 6	- -	- -	- -	- -	1 -	- 1	- -	- -	1 1
425.3	Endocardial fibroelastosis	M F	2 3	1 2	- -	- -	1 -	- 1	- -	- -	- -	- -
425.4	Other primary cardiomyopathies	M F	585 323	- 3	1 1	- 1	1 1	6 -	5 2	8 4	10 2	15 1
425.5	Alcoholic cardiomyopathy	M F	71 8	- -	- -	- -	- -	- -	- 1	- -	- 3	- 5
425.9	Secondary cardiomyopathy, unspecified	M	3	-	-	-	-	-	-	-	-	-
426	Conduction disorders	M F	44 40	- -	- -	1 2	2 1	- -	- -	1 1	1 -	- 1
426.0	Atrioventricular block, complete	M F	26 20	- -	- -	1 -	- -	- -	- -	- -	- -	- -
426.1	Atrioventricular block, other and unspecified	M F	2 5	- -	- -	- -	1 -	- -	- -	- -	- -	- -
426.3	Other left bundle branch block	F	2	-	-	-	-	-	-	-	-	-
426.7	Anomalous atrioventricular excitation	M F	4 1	- -	- -	- -	1 -	- -	- 1	- 1	- -	- 1
426.8	Other	M F	3 4	- -	- -	- -	- -	- -	- -	- -	- -	- -
426.9	Unspecified	M F	9 8	- -	- -	- -	1 -	- -	- -	- -	- -	- -
427	Cardiac dysrhythmias	M F	1,548 1,798	6 7	1 1	1 2	1 1	2 2	4 2	6 4	5 3	17 7
427.0	Paroxysmal supraventricular tachycardia	F	1	-	-	-	-	-	-	-	-	-
427.1	Paroxysmal ventricular tachycardia	M F	4 4	- 1	- -	- -	- -	- -	- -	- -	- -	- -
427.3	Atrial fibrillation and flutter	M F	321 550	- -	- -	- -	- -	- -	- -	- -	- -	- -
427.4	Ventricular fibrillation and flutter	M F	66 40	- -	- -	- -	- -	- 1	- -	- -	1 -	- -

Tableau 3. Décès selon la cause, le sexe et l'âge, Canada

Age (years) - Âge (années)										N.S.		
45-49	50-54	55-59	60-64	65-69	70-74	75-79	80-84	85-89	90+	N.P.		
Nombre de décès												
-	-	2	-	-	-	-	-	-	-	-	- 420.9 Péricardites aiguës autres et sans précision	M F
6	1	3	4	3	6	1	1	1	1	-	- 421 Endocardites aiguës et subaiguës	M F
1	2	-	5	3	3	2	1	-	3	-	- 421.0 Endocardite bactérienne aiguë ou subaiguë	M F
6	1	3	4	3	6	1	1	1	1	-	- 421.9 Endocardite aiguë, sans précision	M F
1	2	-	4	3	3	2	1	-	3	-	- 422 Myocardite aiguë	M F
-	-	-	-	-	-	-	-	-	-	-	- 422.9 Myocardites aiguës autres et sans précision	M F
2	2	-	-	1	1	-	-	-	-	-	- 423 Autres maladies du péricarde	M F
2	2	-	-	1	1	-	-	-	-	-	- 423.0 Hémopéricarde	M F
2	1	-	6	5	1	4	1	1	-	-	- 423.2 Péricardite constrictive	M F
-	-	2	3	2	3	2	9	2	3	-	- 423.9 Sans précision	M F
-	-	1	1	-	-	1	1	1	-	-	- 424 Autres maladies de l'endocarde	M F
2	1	-	5	4	-	2	1	-	-	-	- 424.0 Affections de la valvule mitrale	M F
8	9	14	31	37	68	96	96	67	45	-	- 424.1 Affections de la valvule aortique	M F
3	7	15	20	37	59	95	127	112	113	-	- 424.2 Affections de la valvule tricuspide, précisées d'origine non rhumatismale	F
-	2	1	6	6	11	10	11	3	3	-	- 424.3 Affections de la valvule pulmonaire	F
1	1	-	2	5	9	14	9	16	14	-	- 424.9 Endocardite, valvule non précisée	M F
3	6	10	22	22	41	66	65	42	32	-	- 425 Cardiomyopathie	M F
-	4	7	12	12	30	41	73	70	65	-	- 425.0 Fibrose endomyocardique	M
-	-	-	-	-	1	-	-	-	-	-	- 425.1 Myocardiopathie hypertrophique obstructive	M F
-	-	1	-	-	-	-	-	-	-	-	- 425.3 Fibro-élastose endocardique	M F
5	1	3	3	9	16	20	20	22	10	-	- 425.4 Autres cardiomyopathies primitives	M F
2	2	7	6	20	19	40	45	26	34	-	- 425.5 Myocardie éthylique	M F
31	41	45	78	78	93	101	61	46	13	-	- 425.9 Cardiomyopathies secondaires, sans précision	M
11	10	22	29	33	35	54	51	39	27	-	- 426 Troubles de la conduction cardiaque	M F
-	-	-	1	-	-	1	-	-	-	-	- 426.0 Bloc auriculo-ventriculaire, complet	M F
1	-	-	1	-	1	1	3	4	4	-	- 426.1 Bloc auriculo-ventriculaire, autre et sans précision	M F
-	-	-	-	-	-	-	-	1	1	-	- 426.3 Autres blocs de branche gauche	F
-	-	-	-	-	-	-	-	-	-	-	- 426.7 Conduction auriculo-ventriculaire anormale	M F
-	-	-	-	-	-	-	-	-	-	-	- 426.8 Autres	M F
-	1	-	1	1	-	1	1	-	-	-	- 426.9 Sans précision	M F
-	-	1	-	-	-	2	1	1	4	-	- 427 Troubles du rythme cardiaque	M F
26	36	35	64	68	84	90	58	45	13	-	- 427.0 Tachycardie paroxystique supraventriculaire	F
10	8	20	28	33	34	52	51	39	27	-	- 427.1 Tachycardie paroxystique ventriculaire	M F
5	5	9	13	8	8	10	3	1	-	-	- 427.3 Fibrillation et flutter auriculaires	M F
-	2	2	-	-	1	1	-	-	-	-	- 427.4 Fibrillation et flutter ventriculaires	M F
-	-	1	-	2	-	-	-	-	-	-	-	
31	45	54	97	149	190	242	284	221	172	1	-	
15	24	25	47	87	154	208	322	369	511	-	-	
-	-	-	-	-	1	-	-	-	-	-	-	
-	-	-	1	-	2	-	1	-	-	-	-	
-	-	-	-	-	1	1	-	1	-	-	-	
1	4	2	5	17	30	58	97	69	38	-	-	
-	2	1	2	15	48	54	104	135	189	-	-	
3	1	2	5	8	11	17	7	6	4	-	-	
2	2	1	2	2	4	11	6	5	5	-	-	

Table 3. Deaths from each Cause, by Sex and Age, Canada

			Age (years) - Âge (années)											
			Total	<1	1-4	5-9	10-14	15-19	20-24	25-29	30-34	35-39	40-44	
			Number of deaths											
427.5	Cardiac arrest	M	919	5	-	-	1	1	1	3	2	9	13	
		F	941	5	1	1	-	-	1	1	2	5	5	
427.8	Other	M	40	-	-	1	-	-	-	1	-	1	-	
		F	46	-	-	-	-	-	-	-	-	-	-	
427.9	Unspecified	M	198	1	1	-	-	1	2	2	3	6	6	
		F	216	1	-	1	1	2	1	3	1	2	2	
428	Heart failure	M	1,882	-	-	-	-	-	1	-	1	5	4	
		F	2,650	-	-	2	-	1	-	-	-	-	5	
428.0	Congestive heart failure	M	1,272	-	-	-	-	-	-	-	-	2	3	
		F	1,810	-	-	1	-	1	-	-	-	-	3	
428.1	Left heart failure	M	94	-	-	-	-	-	-	-	-	-	-	
		F	98	-	-	-	-	-	-	-	-	-	-	
428.9	Unspecified	M	516	-	-	-	-	-	1	-	1	3	1	
		F	742	-	-	1	-	-	-	-	-	-	2	
429	Ill-defined descriptions and complications of heart disease	M	595	2	4	-	-	1	1	4	1	8	8	
		F	540	-	1	1	1	-	1	1	-	2	1	
429.0	Myocarditis, unspecified	M	21	1	2	-	-	-	1	1	1	3	1	
		F	23	-	1	1	1	-	-	-	-	2	-	
429.1	Myocardial degeneration	M	5	-	-	-	-	-	-	-	-	-	-	
		F	18	-	-	-	-	-	-	-	-	-	-	
429.2	Cardiovascular disease, unspecified	M	417	-	-	-	-	-	-	-	-	3	4	
		F	362	-	-	-	-	-	-	-	-	-	-	
429.3	Cardiomegaly	M	52	-	-	-	-	1	-	2	-	1	3	
		F	36	-	-	-	-	-	-	-	-	-	1	
429.8	Other	M	9	-	1	-	-	-	-	-	-	-	-	
		F	17	-	-	-	-	-	-	-	-	-	-	
429.9	Unspecified	M	91	1	1	-	-	-	-	1	-	1	-	
		F	84	-	-	-	-	-	-	1	-	-	-	
CEREBROVASCULAR DISEASE (430-438)			M	6,586	3	1	1	1	3	4	8	24	44	64
		F	8,951	4	1	2	1	3	3	12	23	29	48	
430	Subarachnoid haemorrhage	M	281	1	1	-	-	1	1	6	9	19	30	
		F	487	-	-	1	-	1	-	9	11	17	30	
431	Intracerebral haemorrhage	M	820	-	-	-	1	1	-	1	7	13	17	
		F	906	1	-	1	1	1	-	1	7	4	10	
432	Other and unspecified intracranial haemorrhage	M	165	2	-	-	-	-	1	-	-	2	4	
		F	167	-	-	-	-	1	-	-	2	1	1	
432.0	Nontraumatic extradural haemorrhage	F	2	-	-	-	-	-	-	-	-	-	-	
432.1	Subdural haemorrhage	M	69	1	-	-	-	-	-	-	-	1	-	
		F	59	-	-	-	-	-	-	-	-	-	-	
432.9	Unspecified intracranial haemorrhage	M	96	1	-	-	-	-	1	-	-	1	4	
		F	106	-	-	-	-	1	-	-	2	1	1	
433	Occlusion and stenosis of precerebral arteries	M	107	-	-	-	-	-	-	-	2	1	2	
		F	80	-	-	-	-	-	1	1	-	-	-	
433.0	Basilar artery	M	26	-	-	-	-	-	-	-	-	-	-	
		F	19	-	-	-	-	-	-	-	-	-	-	
433.1	Carotid artery	M	74	-	-	-	-	-	-	-	2	-	2	
		F	58	-	-	-	-	-	1	1	-	-	-	
433.2	Vertebral artery	M	2	-	-	-	-	-	-	-	-	-	-	
433.3	Multiple and bilateral	M	4	-	-	-	-	-	-	-	-	1	-	
		F	1	-	-	-	-	-	-	-	-	-	-	
433.8	Other	M	1	-	-	-	-	-	-	-	-	-	-	
		F	2	-	-	-	-	-	-	-	-	-	-	
434	Occlusion of cerebral arteries	M	478	-	-	-	-	-	-	-	2	3	2	
		F	594	2	-	-	-	-	1	1	-	4	4	
434.0	Cerebral thrombosis	M	161	-	-	-	-	-	-	-	-	-	2	
		F	246	-	-	-	-	-	1	1	-	-	1	
434.1	Cerebral embolism	M	23	-	-	-	-	-	-	-	-	-	-	
		F	29	-	-	-	-	-	-	-	-	-	-	
434.9	Unspecified	M	294	-	-	-	-	-	-	-	2	3	-	
		F	319	2	-	-	-	-	-	-	-	4	3	
435	Transient cerebral ischaemia	M	36	-	-	-	-	-	-	-	-	-	1	
		F	65	-	-	-	-	-	-	-	-	-	-	
436	Acute but ill-defined cerebrovascular disease	M	3,927	-	-	-	-	1	2	-	3	5	2	
		F	5,533	-	-	-	-	-	-	-	1	2	2	
437	Other and ill-defined cerebrovascular disease	M	334	-	-	1	-	-	-	1	-	-	3	
		F	593	1	1	-	-	-	1	-	2	1	1	
437.0	Cerebral atherosclerosis	M	124	-	-	-	-	-	-	-	-	-	-	
		F	234	-	-	-	-	-	-	-	-	-	-	

Tableau 3. Décès selon la cause, le sexe et l'âge, Canada

		Age (years) - Âge (années)									N.S.		
		45-49	50-54	55-59	60-64	65-69	70-74	75-79	80-84	85-89	90+	N.S.	N.P.
		Nombre de décès											
20	33	36	76	90	121	134	142	119	112	1 427.5	Arrêt cardiaque	M	
8	12	16	27	53	76	114	169	179	266	-		F	
-	1	1	1	3	5	3	8	9	6	-	427.8	Autres	M
-	-	-	2	5	8	5	9	8	9	-		F	
7	6	13	9	31	21	30	29	18	12	-	427.9	Sans précision	M
5	8	7	14	12	16	23	34	41	42	-		F	
8	13	25	45	119	207	300	420	366	368	-	428	Insuffisance cardiaque	M
3	4	10	32	72	138	259	480	697	947	-		F	
-	7	14	21	79	134	193	289	265	265	-	428.0	Insuffisance cardiaque globale	M
1	3	8	19	42	83	161	323	493	672	-		F	
1	-	1	4	8	13	21	22	16	8	-	428.1	Insuffisance cardiaque gauche	M
-	-	1	2	1	8	14	19	28	25	-		F	
7	6	10	20	32	60	86	109	85	95	-	428.9	Sans précision	M
2	1	1	11	29	47	84	138	176	250	-		F	
12	13	28	43	67	117	109	87	55	35	-	429	Complications des cardiopathies et maladies cardiaques mal définies	M
4	7	19	20	26	51	85	110	96	115	-		F	
1	1	2	2	1	-	-	2	2	-	-	429.0	Myocardite, sans précision	M
1	4	1	2	-	-	-	1	4	5	-		F	
-	-	-	-	-	1	1	-	1	2	-	429.1	Dégénérescence du myocarde	M
-	-	-	-	-	1	2	3	5	7	-		F	
7	7	16	24	52	89	80	67	41	27	-	429.2	Maladie cardio-vasculaire, sans précision	M
1	1	10	15	17	33	64	79	59	83	-		F	
3	3	2	8	5	13	6	2	2	1	-	429.3	Cardiomégalie	M
1	-	5	1	4	3	6	5	6	4	-		F	
-	1	-	1	1	-	1	3	1	-	-	429.8	Autres	M
-	-	1	-	1	1	2	5	3	4	-		F	
1	1	8	8	8	14	21	13	8	5	-	429.9	Sans précision	M
1	2	2	2	4	13	11	17	19	12	-		F	
86	122	179	286	577	938	1,167	1,363	1,063	652	-	MALADIES VASCULAIRES CÉRÉBRALES (430-438)	M	
87	104	132	221	400	772	1,189	1,877	2,060	1,983	-		F	
21	36	21	38	26	38	21	9	2	1	-	430	Hémorragie sous-arachnoïdienne	M
41	42	50	58	50	52	49	50	22	4	-		F	
20	31	53	64	135	154	125	111	59	28	-	431	Hémorragie cérébrale	M
27	30	29	60	76	132	153	169	136	68	-		F	
9	6	9	15	24	26	25	20	19	3	-	432	Hémorragies intracrâniennes autres et sans précision	M
7	5	8	8	16	18	25	38	21	16	-		F	
-	-	-	-	-	-	1	1	-	-	-	432.0	Hémorragie extradurale non traumatique	F
3	-	3	3	11	7	15	11	11	3	-	432.1	Hémorragie sous-durale	M
1	2	1	2	5	10	9	13	8	8	-		F	
6	6	6	12	13	19	10	9	8	-	-	432.9	Hémorragie intracrânienne sans précision	M
6	3	7	6	11	8	15	24	13	8	-		F	
4	1	7	6	12	25	15	15	11	6	-	433	Occlusion et sténose des artères précérébrales	M
4	2	-	2	13	15	16	15	6	5	-		F	
4	-	1	1	3	8	3	4	2	-	-	433.0	Tronc basilaire	M
2	2	-	-	2	5	5	2	1	-	-		F	
-	1	5	4	8	16	11	10	9	6	-	433.1	Artère carotide	M
2	-	-	2	11	8	11	13	5	4	-		F	
-	-	-	-	-	-	1	1	-	-	-	433.2	Artère vertébrale	M
-	-	1	-	1	1	-	-	-	-	-	433.3	Multiplés et bilatérales	M
-	-	-	-	-	1	-	-	-	-	-		F	
-	-	-	1	-	-	-	-	-	-	-	433.8	Autres	M
-	-	-	-	-	1	-	-	-	1	-		F	
12	6	15	26	55	75	79	101	72	30	-	434	Occlusion des artères cérébrales	M
2	4	4	10	33	52	85	139	129	124	-		F	
1	2	3	8	11	19	25	43	32	15	-	434.0	Thrombose cérébrale	M
-	-	1	2	9	12	30	47	72	70	-		F	
-	-	-	1	3	2	6	5	4	2	-	434.1	Embolie cérébrale	M
1	-	-	-	1	5	3	9	5	5	-		F	
11	4	12	17	41	54	48	53	36	13	-	434.9	Sans précision	M
1	4	3	8	23	35	52	83	52	49	-		F	
-	-	1	-	3	3	7	9	8	4	-	435	Ischémie cérébrale transitoire	M
-	1	2	1	-	2	3	16	19	21	-		F	
13	37	62	118	282	521	748	909	746	478	-	436	Maladies cérébro-vasculaires aiguës mais mal définies	M
5	16	31	73	179	431	742	1,228	1,430	1,393	-		F	
5	2	6	7	16	33	62	78	66	54	-	437	Maladies cérébro-vasculaires, autres et mal définies	M
1	2	3	3	11	35	48	113	156	214	-		F	
-	-	-	-	2	7	29	26	35	25	-	437.0	Athérosclérose cérébrale	M
-	-	-	1	4	9	12	39	68	101	-		F	

Table 3. Deaths from each Cause, by Sex and Age, Canada

			Age (years) - Âge (années)										
			Total	<1	1-4	5-9	10-14	15-19	20-24	25-29	30-34	35-39	40-44
			Number of deaths										
437.1	Other generalized ischaemic cerebrovascular disease	M	28	-	-	1	-	-	-	-	-	-	1
		F	60	1	1	-	-	-	1	-	-	1	1
437.2	Hypertensive encephalopathy	F	3	-	-	-	-	-	-	-	-	-	-
437.3	Cerebral aneurysm, nonruptured	M	19	-	-	-	-	-	-	1	-	-	-
		F	20	-	-	-	-	-	-	1	-	-	-
437.4	Cerebral arteritis	M	1	-	-	-	-	-	-	-	-	-	-
		F	2	-	-	-	-	-	-	1	-	-	-
437.5	Moyamoya disease	M	1	-	-	-	-	-	-	-	-	-	-
437.8	Other	M	3	-	-	-	-	-	-	-	-	-	2
		F	2	-	-	-	-	-	-	-	-	-	-
437.9	Unspecified	M	158	-	-	-	-	-	-	-	-	-	-
		F	272	-	-	-	-	-	-	-	-	-	-
438	Late effects of cerebrovascular disease	M	438	-	-	-	-	-	-	-	1	1	3
		F	526	-	-	-	-	-	-	-	-	-	-
DISEASES OF ARTERIES, ARTERIOLES AND CAPILLARIES (440-448)			M	2,557	1	1	1	3	5	1	10	10	19
		F	2,301	1	1	1	2	1	8	5	6	6	6
440	Atherosclerosis	M	634	1	-	-	-	-	-	-	-	-	2
		F	949	-	-	-	-	-	-	1	-	-	-
440.0	Of aorta	M	7	-	-	-	-	-	-	-	-	-	1
		F	6	-	-	-	-	-	-	-	-	-	-
440.1	Of renal artery	M	4	-	-	-	-	-	-	-	-	-	-
		F	4	-	-	-	-	-	-	-	-	-	-
440.2	Of arteries of the extremities	M	45	-	-	-	-	-	-	-	-	-	-
		F	48	-	-	-	-	-	-	-	-	-	-
440.9	Generalized and unspecified	M	578	1	-	-	-	-	-	-	1	-	1
		F	891	-	-	-	-	-	-	-	-	-	-
441	Aortic aneurysm	M	1,320	-	-	-	-	3	2	-	8	4	13
		F	786	1	-	-	-	1	-	4	3	3	3
441.0	Dissecting aneurysm	M	205	-	-	-	-	3	1	-	3	3	6
		F	163	-	-	-	-	1	-	3	2	2	1
441.1	Thoracic aneurysm, ruptured	M	96	-	-	-	-	-	1	-	4	-	4
		F	81	-	-	-	-	-	-	-	-	-	-
441.2	Thoracic aneurysm without mention of rupture	M	46	-	-	-	-	-	-	-	-	1	2
		F	33	-	-	-	-	-	-	-	-	-	-
441.3	Abdominal aneurysm, ruptured	M	558	-	-	-	-	-	-	-	-	-	1
		F	250	-	-	-	-	-	-	-	-	-	1
441.4	Abdominal aneurysm without mention of rupture	M	167	-	-	-	-	-	-	-	-	-	-
		F	106	-	-	-	-	-	-	-	-	-	-
441.5	Aortic aneurysm of unspecified site, ruptured	M	194	-	-	-	-	-	-	1	1	-	-
		F	118	1	-	-	-	-	-	1	-	-	1
441.6	Aortic aneurysm of unspecified site without mention of rupture	M	54	-	-	-	-	-	-	-	-	-	-
		F	35	-	-	-	-	-	-	-	-	-	-
442	Other aneurysm	M	55	-	-	-	-	-	-	1	1	-	-
		F	26	-	-	-	-	-	1	-	-	-	-
442.1	Of renal artery	M	2	-	-	-	-	-	-	-	-	-	-
442.2	Of iliac artery	M	16	-	-	-	-	-	-	-	-	-	-
		F	3	-	-	-	-	-	-	-	-	-	-
442.3	Of artery of lower extremity	M	7	-	-	-	-	-	-	-	-	-	-
		F	3	-	-	-	-	-	-	-	-	-	-
442.8	Of other specified artery	M	3	-	-	-	-	-	1	-	-	1	-
		F	3	-	-	-	-	-	-	-	-	-	-
442.9	Of unspecified site	M	27	-	-	-	-	-	-	1	-	-	-
		F	17	-	-	-	-	-	-	-	-	-	-
443	Other peripheral vascular disease	M	355	-	-	-	-	-	-	-	-	1	-
		F	330	-	-	-	-	-	-	-	-	1	1
443.0	Raynaud's syndrome	F	1	-	-	-	-	-	-	-	-	-	-
443.1	Thromboangiitis obliterans	M	2	-	-	-	-	-	-	-	-	1	-
443.9	Unspecified	M	353	-	-	-	-	-	-	-	-	1	-
		F	329	-	-	-	-	-	-	-	-	-	1
444	Arterial embolism and thrombosis	M	82	-	-	-	-	-	-	-	-	-	-
		F	118	-	-	-	-	-	-	-	-	-	1
444.0	Of abdominal aorta	M	7	-	-	-	-	-	-	-	-	-	-
		F	3	-	-	-	-	-	-	-	-	-	-
444.1	Of other aorta	M	21	-	-	-	-	-	-	-	-	-	1
		F	19	-	-	-	-	-	-	-	-	-	-
444.2	Of arteries of the extremities	M	38	-	-	-	-	-	-	-	-	-	-
		F	63	-	-	-	-	-	-	-	-	-	-

Tableau 3. Décès selon la cause, le sexe et l'âge, Canada

Age (years) - Âge (années)										N.S.			
45-49	50-54	55-59	60-64	65-69	70-74	75-79	80-84	85-89	90+	N.P.			
Nombre de décès													
-	-	1	1	3	1	3	9	6	2	-	437.1	Autre maladie cérébro-vasculaire ischémique généralisée	M F
-	1	-	-	2	6	4	8	12	22	-	-	-	
-	-	-	-	-	-	-	1	1	1	-	437.2	Encéphalopathie hypertensive	F
3	1	2	2	4	3	3	-	-	-	-	437.3	Anévrisme cérébral, non rompu	M F
1	-	3	1	2	5	3	3	1	-	-	-	-	
-	-	1	-	-	-	-	1	-	-	-	437.4	Artérite cérébrale	M F
-	-	-	-	-	-	1	-	-	-	-	437.5	Maladie (moyamoya)	M
-	-	-	1	-	-	-	-	-	-	-	437.8	Autres	M F
-	-	-	1	1	-	-	-	-	1	-	-	-	
2	1	2	3	7	21	27	43	25	27	-	437.9	Sans précision	M F
-	1	-	1	2	15	27	62	74	90	-	-	-	
2	3	5	12	24	63	85	111	80	48	-	438	Séquelles des maladies cérébro- vasculaires	M F
-	2	5	6	22	35	68	109	141	138	-	-	-	
24	21	67	164	282	411	466	469	331	269	-	3 MALADIES DES ARTÈRES, ARTÉRIOLES ET CAPILLAIRES (440-448)	M F	
18	14	26	56	124	223	305	435	465	619	-	-	-	
3	2	6	21	41	63	91	122	117	165	-	440	Athérosclérose	M F
1	2	1	4	17	40	88	146	219	430	-	-	-	
-	-	-	-	-	-	4	1	-	1	-	440.0	De l'aorte	M F
-	-	-	-	1	-	2	-	2	1	-	-	-	
-	-	-	1	-	-	-	1	2	-	-	440.1	De l'artère rénale	M F
-	-	-	-	1	1	-	2	-	-	-	-	-	
1	-	1	2	7	7	8	9	4	7	-	440.2	Des artères périphériques	M F
-	-	-	-	1	3	2	6	15	20	-	-	-	
3	2	5	18	34	56	79	111	111	157	-	440.9	Généralisée et sans précision	M F
-	2	1	4	14	36	84	138	202	409	-	-	-	
16	9	42	96	168	265	255	237	145	55	2	441	Anévrisme de l'aorte	M F
6	3	7	31	73	124	148	178	129	75	-	-	-	
10	4	17	31	29	37	24	18	14	5	-	441.0	Disséquant	M F
4	3	4	16	25	28	29	27	14	6	-	-	-	
-	-	2	6	17	16	21	17	5	3	-	441.1	Thoracique, rompu	M F
-	-	1	3	8	15	16	26	8	4	-	-	-	
1	1	1	4	7	10	8	6	5	1	-	441.2	Thoracique, sans mention de rupture	M F
-	-	-	-	3	10	13	4	2	-	-	-	-	
4	2	15	35	64	124	114	107	68	24	-	441.3	Abdominal, rompu	M F
1	-	-	5	20	37	39	57	59	31	-	-	-	
-	1	2	4	17	31	43	37	22	9	1	441.4	Abdominal, sans mention de rupture	M F
-	-	1	2	11	16	21	26	17	12	-	-	-	
1	1	4	12	24	38	35	40	26	10	1	441.5	Partie non précisée, rompu	M F
1	-	1	3	4	17	26	30	18	15	-	-	-	
-	-	1	4	10	9	10	12	5	3	-	441.6	Partie non précisée, sans mention de rupture	M F
-	-	-	2	2	1	4	8	11	7	-	-	-	
-	2	1	7	9	8	12	6	7	1	-	442	Autres anévrismes	M F
-	1	3	2	2	5	3	4	3	2	-	-	-	
-	-	-	-	1	-	-	-	1	-	-	442.1	Des artères rénales	M
-	-	-	3	4	3	3	1	2	-	-	442.2	Des artères iliaques	M F
-	-	-	-	1	1	1	-	1	-	-	-	-	
-	-	-	-	-	2	2	2	1	-	-	442.3	Des artères des membres inférieurs	M F
-	-	-	-	1	-	-	1	-	1	-	-	-	
-	-	1	1	-	-	-	-	-	-	-	442.8	D'autres artères précisées	M F
-	2	-	3	4	3	7	3	3	1	-	442.9	De siège non précisé	M F
-	1	2	2	1	3	2	3	2	1	-	-	-	
1	1	6	22	27	47	78	75	56	41	-	443	Autres maladies du système vasculaire périphérique	M F
1	4	6	9	17	24	35	76	75	81	-	-	-	
-	-	-	-	-	-	-	-	1	-	-	443.0	Syndrome de Raynaud	F
-	-	-	1	-	-	-	-	-	-	-	443.1	Thromboangéite oblitérante	M
1	1	6	21	27	47	78	75	56	41	-	443.9	Sans précision	M F
1	4	6	9	17	24	35	76	74	81	-	-	-	
-	2	6	7	11	16	18	14	4	4	-	444	Embolie et thrombose artérielles	M F
1	-	4	8	4	14	13	17	28	28	-	-	-	
-	-	1	-	2	2	-	1	1	-	-	444.0	De l'aorte abdominale	M F
-	-	-	-	-	-	2	-	-	1	-	-	-	
-	1	1	3	4	4	6	2	-	-	-	444.1	D'une autre partie de l'aorte	M F
-	-	3	2	2	4	4	1	1	1	-	-	-	
-	-	3	3	2	7	7	10	2	4	-	444.2	D'artères périphériques	M F
-	-	1	3	-	6	5	12	17	19	-	-	-	

Table 3. Deaths from each Cause, by Sex and Age, Canada

		Total	Age (years) - Âge (années)										
			<1	1-4	5-9	10-14	15-19	20-24	25-29	30-34	35-39	40-44	
Number of deaths													
444.8	Of other specified artery	M F	3 7	- -	- -	- -	- -	- -	- -	- -	- -	- -	- -
444.9	Of unspecified artery	M F	13 26	- -	- -	- -	- -	- -	- -	- -	- -	- -	- -
446	Polyarteritis nodosa and allied conditions	M F	49 45	- -	- -	1 -	- -	- -	2 -	1 1	- 1	2 -	3 1
446.0	Polyarteritis nodosa	M F	6 3	- -	- -	- -	- -	- -	- -	- -	- -	- -	2 -
446.2	Hypersensitivity angitis	M F	2 4	- -	- -	- -	- -	- -	- -	- -	- -	1 -	- -
446.4	Wegener's granulomatosis	M F	21 17	- -	- -	- -	- -	- -	- -	- -	- -	- -	- 1
446.5	Giant cell arteritis	M F	2 9	- -	- -	- -	- -	- -	- -	- -	- -	- -	- -
446.6	Thrombotic microangiopathy	M F	17 11	- -	- -	- -	- -	- -	2 -	1 1	- 1	1 -	1 -
446.7	Takayasu disease	M F	1 1	- -	- -	1 -	- -	- -	- -	- -	- -	- -	- -
447	Other disorders of arteries and arterioles	M F	60 47	- -	- -	- -	- 1	- -	1 -	- -	- 2	2 1	1 -
447.0	Arteriovenous fistula, acquired	F	1	-	-	-	-	-	-	-	1	-	-
447.1	Stricture of artery	M F	8 6	- -	- -	- -	- -	- -	- -	- -	- -	- -	- -
447.2	Rupture of artery	M F	12 7	- -	- -	- -	1 -	- -	- -	- -	- -	- -	- -
447.5	Necrosis of artery	M	1	-	-	-	-	-	-	-	-	-	-
447.6	Arteritis, unspecified	M F	20 21	- -	- -	- -	- -	- -	1 -	- -	- 1	2 1	- -
447.9	Unspecified	M F	19 12	- -	- -	- -	- -	- -	- -	- -	- -	- -	1 -
448	Diseases of capillaries	M	2	-	-	-	-	-	-	-	1	-	-
448.0	Hereditary haemorrhagic telangiectasia	M	1	-	-	-	-	-	-	-	1	-	-
448.9	Other and unspecified	M	1	-	-	-	-	-	-	-	-	-	-
DISEASES, VEINS, LYMPHATICS, OTHER DISEASES CIRCULATORY SYSTEM (451-459)		M F	205 284	- -	- -	- -	1 1	- 1	1 3	3 1	1 4	3 5	6 6
451	Phlebitis and thrombophlebitis	M F	109 172	- -	- -	- -	- 1	- -	- 2	2 1	1 1	1 2	2 2
451.1	Of deep vessels of lower extremities	M F	82 118	- -	- -	- -	- -	- -	- 2	2 1	1 1	1 2	1 1
451.2	Of lower extremities, unspecified	M F	21 39	- -	- -	- -	- -	- -	- -	- -	- -	- -	- 1
451.8	Of other sites	F	3	-	-	-	1	-	-	-	-	-	-
451.9	Of unspecified site	M F	6 12	- -	- -	- -	- -	- -	- -	- -	- -	- -	1 -
452	Portal vein thrombosis	M F	3 3	- -	- -	- -	- -	- -	- -	- -	- -	- -	- -
453	Other venous embolism and thrombosis	M F	24 22	- -	- -	- -	- -	- -	- -	- -	- 3	1 1	- 1
453.0	Budd-Chiari syndrome	M F	1 6	- -	- -	- -	- -	- -	- -	- -	- 3	1 1	- -
453.2	Of vena cava	M F	3 2	- -	- -	- -	- -	- -	- -	- -	- -	- -	- 1
453.8	Of other specified veins	M F	16 6	- -	- -	- -	- -	- -	- -	- -	- -	- -	- -
453.9	Of unspecified site	M F	4 8	- -	- -	- -	- -	- -	- -	- -	- -	- -	- -
454	Varicose veins of lower extremities	M F	4 7	- -	- -	- -	- -	- -	- -	- -	- -	- -	1 1
454.0	With ulcer	M F	2 5	- -	- -	- -	- -	- -	- -	- -	- -	- -	- 1
454.1	With inflammation	M	1	-	-	-	-	-	-	-	-	-	-
454.9	Without mention of ulcer or inflammation	M F	1 2	- -	- -	- -	- -	- -	- -	- -	- -	- -	1 -
456	Varicose veins of other sites	M F	22 14	- -	- -	- -	- -	- -	- -	- -	- -	1 1	2 1

Tableau 3. Décès selon la cause, le sexe et l'âge, Canada

Age (years) - Âge (années)										N.S.			
45-49	50-54	55-59	60-64	65-69	70-74	75-79	80-84	85-89	90+	N.P.			
Nombre de décès													
-	-	1	1	-	1	-	-	-	-	-	-	444.8 D'autres artères précisées	M
1	-	-	3	-	1	-	-	-	2	-	-	F	
-	1	-	-	3	2	5	1	1	-	-	-	444.9 D'artères non précisées	M
-	-	-	-	2	3	2	4	10	5	-	-	F	
2	4	5	3	7	8	5	6	-	-	-	-	446 Périartérite noueuse et affections apparentées	M
-	4	2	1	9	8	9	6	2	1	-	-	F	
-	1	1	-	-	1	-	2	-	-	-	-	446.0 Périartérite noueuse	M
-	-	-	-	-	-	1	-	1	-	-	-	F	
-	1	-	-	1	1	1	-	-	-	-	-	446.2 Angéite allergique	M
-	-	-	-	-	-	-	-	-	-	-	-	F	
2	3	1	1	5	6	1	2	-	-	-	-	446.4 Granulomatose de Wegener	M
-	-	1	-	7	6	1	1	-	-	-	-	F	
-	-	-	-	1	-	2	-	-	-	-	-	446.5 Artérite à cellules géantes	M
-	-	-	-	-	-	3	3	1	1	-	-	F	
-	1	3	2	2	1	1	2	-	-	-	-	446.6 Purpura thrombocytopénique thrombotique	M
-	2	1	1	-	1	2	2	-	-	-	-	F	
-	-	-	-	-	-	-	-	-	-	-	-	446.7 Maladie de Takayasu	M
-	-	-	-	-	-	1	-	-	-	-	-	F	
2	1	1	8	18	4	7	9	2	3	1	447 Autres atteintes des artères et des artérioles	M	
1	-	3	1	2	8	9	8	9	2	2	F		
-	-	-	-	-	-	-	-	-	-	-	-	447.0 Fistule artério-veineuse, acquise	F
1	-	-	-	-	-	2	1	1	3	-	-	447.1 Sténose d'une artère	M
-	-	-	-	-	-	-	2	4	-	-	-	F	
1	1	-	-	7	-	1	1	-	-	-	-	447.2 Rupture d'une artère	M
-	-	1	1	-	2	1	1	-	-	-	-	F	
-	-	-	-	-	-	1	-	-	-	-	-	447.5 Nécrose d'une artère	M
-	-	1	2	5	3	2	3	1	-	-	-	447.6 Artérite, sans précision	M
1	-	1	-	2	3	5	2	5	-	-	-	F	
-	-	-	6	6	1	1	4	-	-	-	-	447.9 Sans précision	M
-	-	1	-	3	3	3	3	2	-	-	-	F	
-	-	-	-	1	-	-	-	-	-	-	-	448 Maladies des capillaires	M
-	-	-	-	-	-	-	-	-	-	-	-	448.0 Télangiectasies hémorragiques familiales	M
-	-	-	-	-	-	-	-	-	-	-	-	448.9 Autres et sans précision	M
5	8	8	24	28	25	31	27	25	10	-	-	MALADIES, VEINES, LYMPHATIQUES, AUTRES APPAREILS CIRCULATOIRES (451-459)	M
6	8	6	11	20	28	46	50	45	46	-	-	F	
4	4	5	11	18	13	16	12	15	5	-	-	451 Phlébite et thrombophlébite	M
2	4	2	7	12	17	31	32	29	29	-	-	F	
2	3	4	9	14	10	13	9	9	4	-	-	451.1 Profondes des membres inférieurs	M
2	4	1	7	7	12	24	20	20	16	-	-	F	
2	1	1	2	3	2	2	2	5	1	-	-	451.2 Des membres inférieurs, sans précision	M
-	-	1	-	4	3	6	11	6	7	-	-	F	
-	-	-	-	1	-	-	-	-	1	-	-	451.8 D'autres localisations	F
-	-	-	-	-	1	1	1	1	-	-	-	451.9 De siège non précisé	M
-	-	-	-	-	2	1	1	3	5	-	-	F	
-	1	-	-	-	2	-	-	-	-	-	-	452 Thrombose de la veine porte	M
2	-	1	-	-	-	-	-	-	-	-	-	F	
2	-	-	3	3	-	7	5	3	2	-	-	453 Autres embolies et thromboses veineuses	M
-	-	-	-	2	2	1	3	3	4	-	-	F	
-	-	-	-	-	-	-	-	-	-	-	-	453.0 Syndrome de Budd-Chiari	M
1	-	-	-	-	-	-	1	-	-	-	-	F	
-	-	-	-	1	-	1	1	-	-	-	-	453.2 De la veine cave	M
-	-	-	-	-	-	-	-	-	1	-	-	F	
-	-	-	2	2	-	4	4	3	1	-	-	453.8 D'autres veines précisées	M
-	-	-	-	1	1	1	1	-	2	-	-	F	
-	-	-	1	-	-	2	-	-	1	-	-	453.9 De siège non précisé	M
1	-	-	-	1	1	-	1	3	1	-	-	F	
-	-	-	-	1	1	-	1	-	-	-	-	454 Varices des membres inférieurs	M
-	-	-	-	1	1	2	-	1	1	-	-	F	
-	-	-	-	-	1	1	-	-	-	-	-	454.0 Avec mention d'ulcération	M
-	-	-	-	-	1	1	-	1	1	-	-	F	
-	-	-	-	-	-	-	1	-	-	-	-	454.1 Avec mention d'inflammation	M
-	-	-	-	-	-	-	-	-	-	-	-	454.9 Sans mention d'ulcère ou d'inflammation	M
-	-	-	-	1	-	1	-	-	-	-	-	F	
-	1	1	6	2	6	-	2	1	-	-	-	456 Varices d'autres localisations	M
-	1	1	-	1	-	2	3	1	3	-	-	F	

Table 3. Deaths from each Cause, by Sex and Age, Canada

		Age (years) - Âge (années)										
		Total	<1	1-4	5-9	10-14	15-19	20-24	25-29	30-34	35-39	40-44
		Number of deaths										
456.0	Oesophageal varices with bleeding	M F	20 11	-	-	-	-	-	-	-	1 1	2 1
456.1	Oesophageal varices without mention of bleeding	M F	1 3	-	-	-	-	-	-	-	-	-
456.8	Other	M	1	-	-	-	-	-	-	-	-	-
457	Noninfective disorders of lymphatic channels	M F	1 3	-	-	-	-	-	-	-	-	-
457.1	Other lymphoedema	F	2	-	-	-	-	-	-	-	-	-
457.2	Lymphangitis	M	1	-	-	-	-	-	-	-	-	-
457.8	Other noninfective disorders of lymphatic channels	F	1	-	-	-	-	-	-	-	-	-
458	Hypotension	M F	15 23	-	-	-	-	-	1	-	1	-
458.0	Orthostatic hypotension	F	1	-	-	-	-	-	-	-	-	-
458.9	Unspecified	M F	15 22	-	-	-	-	-	1	-	1	-
459	Other disorders of circulatory system	M F	27 40	-	-	-	1	-	1	-	-	1 1
459.0	Haemorrhage, unspecified	M F	17 19	-	-	-	1	-	1	-	-	1 1
459.9	Unspecified	M F	10 21	-	-	-	-	-	-	-	-	- 1
VIII.	DISEASES OF THE RESPIRATORY SYSTEM (460-519)	M F	10,210 8,678	35 18	10 13	6 15	8 9	14 5	19 8	7 15	24 17	35 26 47 37
	ACUTE RESPIRATORY INFECTIONS (460-466)	M F	23 40	3	2	4	1	:	:	:	:	1
464	Acute laryngitis and tracheitis	M F	3 5	-	1	2	-	-	-	-	-	-
464.0	Acute laryngitis	M F	1 2	-	1	-	-	-	-	-	-	-
464.1	Acute tracheitis	F	1	-	1	-	-	-	-	-	-	-
464.2	Acute laryngotracheitis	F	1	-	1	-	-	-	-	-	-	-
464.3	Acute epiglottitis	M F	2 1	-	-	-	-	-	-	-	-	-
465	Acute upper respiratory infections of multiple or unspecified site	M F	5 13	-	-	-	-	-	-	-	-	-
465.9	Unspecified site	M F	5 13	-	-	-	-	-	-	-	-	-
466	Acute bronchitis and bronchiolitis	M F	15 22	3	1	2	1	-	-	-	-	1
466.0	Acute bronchitis	M F	11 19	-	-	1	1	-	-	-	-	1
466.1	Acute bronchiolitis	M F	4 3	3	1	1	-	-	-	-	-	-
	OTHER DISEASES OF UPPER RESPIRATORY TRACT (470-478)	M F	10 14	:	:	:	:	:	:	:	:	1
473	Chronic sinusitis	F	3	-	-	-	-	-	-	-	-	-
473.9	Unspecified	F	3	-	-	-	-	-	-	-	-	-
478	Other diseases of upper respiratory tract	M F	10 11	-	-	-	-	-	-	-	-	1
478.2	Other diseases of pharynx, NEC	M F	2 6	-	-	-	-	-	-	-	-	1
478.3	Paralysis of vocal cords or larynx	M F	5 2	-	-	-	-	-	-	-	-	-
478.4	Polyp of vocal cord or larynx	F	1	-	-	-	-	-	-	-	-	-
478.6	Oedema of larynx	F	2	-	-	-	-	-	-	-	-	-
478.7	Other diseases of larynx, NEC	M	2	-	-	-	-	-	-	-	-	-
478.9	Other and unspecified diseases of upper respiratory tract	M	1	-	-	-	-	-	-	-	-	-
	PNEUMONIA AND INFLUENZA (480-487)	M F	3,465 3,917	23 8	10 2	5	4 3	4 2	9 6	6 10	10 10	17 10 26 17
480	Viral pneumonia	M F	17 17	5 1	1 3	-	1	-	-	-	-	-

Tableau 3. Décès selon la cause, le sexe et l'âge, Canada

		Age (years) - Âge (années)										
45-49	50-54	55-59	60-64	65-69	70-74	75-79	80-84	85-89	90+	N.S.	N.P.	
Nombre de décès												
-	1	1	4	2	6	-	2	1	-	-	-	
-	-	1	-	1	-	2	3	-	2	-	- 456.0 Varices œsophagiennes, hémorragiques M F	
-	1	-	1	-	-	-	-	-	-	-	- 456.1 Varices œsophagiennes, sans mention d'hémorragie M F	
-	-	-	1	-	-	-	-	-	-	-	- 456.8 Autres M	
-	-	-	-	-	-	1	-	-	-	-	- 457 Maladies non infectieuses des vaisseaux lymphatiques M F	
-	-	-	-	-	1	1	-	-	1	-	- 457.1 Autres lymphoedèmes F	
-	-	-	-	-	-	1	-	-	-	-	- 457.2 Lymphangite M	
-	-	-	-	-	-	1	-	-	-	-	- 457.8 Autres atteintes non infectieuses des vaisseaux lymphatiques F	
1	1	-	3	1	-	1	3	2	2	-	- 458 Hypotension M F	
-	2	2	1	2	2	3	5	1	4	-	- 458.0 Hypotension orthostatique F	
1	1	-	3	1	-	1	3	2	2	-	- 458.9 Sans précision M F	
-	2	2	1	2	2	3	4	1	4	-	- 459 Autres troubles de l'appareil circulatoire M F	
-	1	2	1	3	3	6	4	4	1	-	- 459.0 Hémorragie, sans précision M F	
-	1	-	3	2	5	6	7	10	4	-	- 459.9 Sans précision M F	
-	1	1	-	1	2	5	2	2	1	-	- 459.9 Sans précision M F	
-	1	-	1	1	4	5	3	3	1	-	- 459.9 Sans précision M F	
-	1	1	1	2	1	1	2	2	-	-	- 459.9 Sans précision M F	
-	1	-	2	1	1	1	4	7	3	-	- 459.9 Sans précision M F	
84	140	187	385	899	1,442	1,791	2,166	1,684	1,226	1	VIII. MALADIES DE L'APPAREIL RESPIRATOIRE (460-519) M F	
64	89	174	257	549	895	1,270	1,645	1,575	1,996	1	AFFECTIONS AIGÜES DES VOIES RESPIRATOIRES (460-466) M F	
1	-	3	1	1	3	1	3	2	6	17	- 464 Laryngite et trachéite aiguës M F	
1	-	-	-	1	-	-	-	-	-	-	- 464 Laryngite aiguë M F	
-	-	-	-	-	-	-	-	1	1	-	- 464.0 Laryngite aiguë M F	
-	-	-	-	-	-	-	-	-	-	-	- 464.1 Trachéite aiguë F	
-	-	-	-	-	-	-	-	-	-	-	- 464.2 Laryngo-trachéite aiguë F	
1	-	-	-	1	-	-	-	-	-	-	- 464.3 Épiglottite aiguë M F	
-	-	-	-	-	1	-	-	-	1	3	- 465 Infection aiguë des voies respiratoires supérieures, à localisations multiples ou non précisées M F	
-	-	-	-	-	-	1	1	2	9	-	- 465.9 Sièges non précisés M F	
-	-	-	-	-	1	1	1	1	3	9	- 466 Bronchite et bronchiolite aiguës M F	
-	-	3	1	-	2	1	2	5	6	6	- 466.0 Bronchite aiguë M F	
-	-	3	1	-	2	1	2	4	3	6	- 466.1 Bronchiolite aiguë M F	
-	-	-	-	-	1	-	-	1	-	-	- 466.1 Bronchiolite aiguë M F	
1	2	-	-	2	1	1	4	1	1	1	- AUTRES MALADIES DES VOIES RESPIRATOIRES SUPÉRIEURES (470-478) M F	
-	-	-	-	-	-	-	1	1	1	1	- 473 Sinusite chronique F	
-	-	-	-	-	-	-	1	1	1	1	- 473.9 Sans précision F	
1	2	-	-	2	1	1	4	1	1	-	- 478 Autres maladies des voies respiratoires supérieures M F	
1	-	-	-	1	-	-	1	-	-	-	- 478.2 Autres maladies du pharynx, NCA M F	
-	-	-	-	-	1	-	2	1	-	-	- 478.3 Paralyse des cordes vocales ou du larynx M F	
-	1	-	-	-	-	-	-	-	-	-	- 478.4 Polype des cordes vocales ou du larynx F	
-	1	-	-	1	-	-	-	-	-	-	- 478.6 Oedème du larynx F	
-	-	-	-	1	1	-	-	-	-	-	- 478.7 Autres maladies du larynx, NCA M	
-	-	-	-	-	-	-	1	-	-	-	- 478.9 Maladies des voies respiratoires, autres et sans précision M	
30	53	61	90	199	336	494	741	698	662	1	- PNEUMONIE ET GRIPPE (480-487) M F	
23	27	41	49	125	214	395	710	896	1,363	1	- 480 Pneumonie à virus M F	
-	-	1	1	-	-	1	3	3	2	3	- 480 Pneumonie à virus M F	

Table 3. Deaths from each Cause, by Sex and Age, Canada

		Age (years) -- Âge (années)										
		Total	<1	1-4	5-9	10-14	15-19	20-24	25-29	30-34	35-39	40-44
		Number of deaths										
480.1	Pneumonia due to respiratory syncytial virus	M F	2 2	2 -	- 2	- -	- -	- -	- -	- -	- -	- -
480.9	Viral pneumonia, unspecified	M F	15 15	3 1	1 1	- -	- 1	- -	- -	- -	- -	- -
481	Pneumococcal pneumonia	M F	98 76	- -	1 -	- -	- -	1 -	- -	1 1	2 2	3 1
482	Other bacterial pneumonia	M F	40 43	3 -	- -	- -	- -	- -	1 -	1 -	1 -	2 1
482.0	Pneumonia due to Klebsiella pneumoniae	M F	3 3	- -	- -	- -	- -	- -	- -	- -	- -	- -
482.1	Pneumonia due to Pseudomonas	M F	10 6	- -	- -	- -	- -	- -	- -	- -	- -	- -
482.2	Pneumonia due to Haemophilus influenzae	M F	2 2	1 -	- -	- -	- -	- -	- -	- -	- -	- -
482.3	Pneumonia due to Streptococcus	M F	10 13	2 -	- -	- -	- -	- -	1 -	- -	- -	1 1
482.4	Pneumonia due to Staphylococcus	M F	5 5	- -	- -	- -	- -	- -	- -	1 -	- -	- -
482.8	Pneumonia due to other specified bacteria	M F	3 5	- -	- -	- -	- -	- -	- -	- -	- -	1 -
482.9	Bacterial pneumonia, unspecified	M F	7 9	- -	- -	- -	- -	- -	- -	- -	1 -	- -
483	Pneumonia due to other specified organism	M F	9 3	1 -	- -	- -	- -	- -	- -	- -	2 -	- -
485	Bronchopneumonia, organism unspecified	M F	583 665	8 1	- 1	1 1	1 1	2 -	- -	- 1	3 4	3 2
486	Pneumonia, organism unspecified	M F	2,653 2,988	5 6	- 6	1 4	2 1	3 1	6 2	4 5	8 7	10 5
487	Influenza	M F	65 125	1 -	- -	- -	1 -	- -	- -	- 1	- -	1 1
487.0	With pneumonia	M F	29 41	1 -	- -	- -	- -	- -	- -	- -	- -	- -
487.1	With other respiratory manifestations	M F	33 81	- -	- -	- -	- -	- -	- -	- -	- -	1 1
487.8	With other manifestations	M F	3 3	- -	- -	- -	1 -	- -	- -	1 -	- -	- -
CHRONIC OBSTRUCTIVE PULMONARY DISEASE AND ALLIED CONDITIONS (490-496)		M F	5,515 3,670	1 -	- 1	1 1	1 3	7 1	5 5	2 3	7 3	10 5
490	Bronchitis, not specified as acute or chronic	M F	66 94	- -	- -	- -	- -	- -	- 1	- -	- -	1 1
491	Chronic bronchitis	M F	189 127	1 -	- -	- -	- -	- -	- -	- -	1 -	- -
491.0	Simple chronic bronchitis	M F	2 1	- -	- -	- -	- -	- -	- -	- -	- -	- -
491.1	Mucopurulent chronic bronchitis	M	3	-	-	-	-	-	-	-	-	-
491.2	Obstructive chronic bronchitis	M F	102 69	- -	- -	- -	- -	- -	- -	- -	- -	- -
491.8	Other chronic bronchitis	M F	10 5	- -	- -	- -	- -	- -	- -	- -	1 -	- -
491.9	Unspecified	M F	72 52	1 -	- -	- -	- -	- -	- -	- -	- -	- -
492	Emphysema	M F	724 335	- -	- -	- -	- -	- -	- -	1 -	- -	1 -
493	Asthma	M F	180 274	- -	- 1	- 1	1 3	6 1	4 3	2 2	5 2	8 4
493.0	Extrinsic asthma	M F	4 5	- -	- -	1 1	1 2	- 1	- -	- -	- -	- -
493.9	Asthma, unspecified	M F	176 269	- -	- 1	- -	- 1	4 -	4 3	2 2	5 2	8 4
494	Bronchiectasis	M F	43 101	- -	- -	- -	- -	- -	1 -	- -	- -	1 -
495	Extrinsic allergic alveolitis	M	4	-	-	-	-	-	-	-	-	-
495.0	Farmers' lung	M	4	-	-	-	-	-	-	-	-	-
496	Chronic airways obstruction, NEC	M F	4,309 2,759	- -	- -	1 -	- -	1 -	1 1	- -	2 -	1 4
PNEUMOCONIOSIS, OTHER LUNG DISEASES DUE TO EXTERNAL AGENTS (500-508)		M F	335 233	- 3	3 -	2 3	- -	1 1	1 -	1 -	- 2	5 -
500	Coalworkers' pneumoconiosis	M	5	-	-	-	-	-	-	-	-	-

Tableau 3. Décès selon la cause, le sexe et l'âge, Canada

		Age (years) - Âge (années)									N.S.				
		45-49	50-54	55-59	60-64	65-69	70-74	75-79	80-84	85-89	90+	N.P.			
Nombre de décès															
-	-	-	-	-	-	-	-	-	-	-	-	-	480.1	Pneumonie à virus respiratoire syncytial	M
-	-	1	1	-	-	3	1	3	3	2	-	-	480.9	Pneumonie à virus, sans précision	M
-	3	7	7	6	14	15	14	13	11	11	-	-	481	Pneumonie à pneumocoques	M
2	1	-	6	8	6	3	23	11	14	-	-	-	482	Autres pneumonies bactériennes	M
2	2	1	2	4	5	6	6	4	5	1	-	-	482.0	Pneumonie à Klebsiella pneumoniae	M
4	2	2	4	2	6	6	4	5	5	5	-	-	482.1	Pneumonie à Pseudomonas	M
1	1	-	-	-	-	-	-	1	-	1	-	-	482.2	Pneumonie à Haemophilus influenzae	M
1	-	1	-	3	2	1	1	-	2	-	-	-	482.3	Pneumonie à streptocoques	M
-	-	-	-	-	1	-	-	1	-	-	-	-	482.4	Pneumonie à staphylocoques	M
-	1	1	1	1	1	1	2	-	1	-	-	-	482.8	Pneumonie due à d'autres bactéries précisées	M
1	1	-	-	-	1	1	2	1	1	1	-	-	482.9	Pneumonie bactérienne, sans précision	M
1	-	-	2	-	2	-	-	3	-	2	1	-	483	Pneumonie due à d'autres micro-organismes précisés	M
-	1	-	-	-	2	1	1	2	1	-	-	-	485	Bronchopneumonie, micro-organisme non précisé	M
10	17	9	18	31	50	68	124	131	106	-	-	-	486	Pneumonie, micro-organisme non précisé	M
4	3	7	8	28	32	57	116	149	249	-	-	-	487	Grippe	M
18	31	43	59	154	259	387	580	533	533	-	-	-	487.0	Avec pneumonie	M
12	19	31	31	86	164	312	549	694	1,040	1	-	-	487.1	Avec d'autres manifestations respiratoires	M
-	-	-	3	4	6	16	11	13	9	-	-	-	487.8	Avec d'autres manifestations	M
1	1	1	-	1	2	9	4	7	3	-	-	-	1	PULMONAIRES OBSTRUCTIVES CHRONIQUES ET AFFECTIONS CONNEXES (490-496)	M
-	-	-	1	1	3	5	4	13	17	-	-	-	490	Bronchite, non précisée comme aiguë ni chronique	M
1	1	1	-	3	2	7	6	6	6	-	-	-	491	Bronchite chronique	M
-	-	-	-	-	1	-	1	-	-	-	-	-	491.0	Bronchite chronique simple	M
-	-	-	-	-	1	1	-	1	-	-	-	-	491.1	Bronchite chronique mucopurulente	M
-	1	1	3	15	20	15	29	11	7	-	-	-	491.2	Bronchite chronique obstructive	M
1	-	1	3	8	13	15	10	12	6	-	-	-	491.8	Autres bronchites chroniques	M
1	-	1	-	2	4	1	1	-	-	-	-	-	491.9	Sans précision	M
-	-	1	-	4	7	9	22	14	14	-	-	-	492	Emphysème	M
-	-	2	3	3	2	9	9	10	14	-	-	-	493	Asthme	M
7	7	12	39	97	134	162	153	82	30	-	-	-	493.0	Asthme extrinsèque	M
1	10	17	20	43	84	67	57	13	22	-	-	-	493.9	Asthme, sans précision	M
7	7	11	12	12	24	34	25	13	7	-	-	-	494	Bronchectasie	M
16	6	16	14	22	26	43	36	37	36	-	-	-	495	Alvéolite allergique extrinsèque	M
-	-	-	1	-	-	-	-	-	-	-	-	-	495.0	Poumon du fermier	M
1	-	-	-	-	3	1	-	-	-	-	-	-	496	Obstruction chronique des voies respiratoires, NCA	M
7	7	11	11	12	24	34	25	13	7	-	-	-	PNEUMOCOINOSSES, MALADIES PULMONAIRES DUES À DES AGENTS EXTERNES (500-508)	M	
15	6	16	14	22	26	43	36	37	36	-	-	-	500	Pneumoconiose des mineurs de charbon	M
-	2	2	4	3	12	5	10	2	3	-	-	-			
-	2	4	5	15	14	20	20	13	6	-	-	-			
-	-	-	-	-	3	1	-	-	-	-	-	-			
-	-	-	-	-	3	1	-	-	-	-	-	-			
13	37	66	160	443	694	852	954	686	395	-	-	-			
8	18	63	128	256	426	568	574	377	315	-	-	-			
10	9	5	11	36	49	68	62	64	27	-	-	-			
-	-	1	11	11	13	26	46	57	58	-	-	-			
-	-	-	-	1	2	-	1	-	-	-	-	-			

Table 3. Deaths from each Cause, by Sex and Age, Canada

				Age (years) - Âge (années)									
		Total	<1	1-4	5-9	10-14	15-19	20-24	25-29	30-34	35-39	40-44	
		Number of deaths											
501	Asbestosis	M	16	-	-	-	-	-	-	-	-	-	
502	Pneumoconiosis due to other silica or silicates	M	29	-	-	-	-	-	-	-	-	-	
		F	1	-	-	-	-	-	-	-	-	-	
503	Pneumoconiosis due to other inorganic dust	M	1	-	-	-	-	-	-	-	-	-	
505	Pneumoconiosis, unspecified	M	5	-	-	-	-	-	-	-	-	-	
506	Respiratory conditions due to chemical fumes and vapours	M	2	-	-	-	-	-	-	-	-	-	
506.0	Bronchitis and pneumonitis due to fumes and vapours	M	1	-	-	-	-	-	-	-	-	-	
506.4	Chronic respiratory conditions due to fumes and vapours	M	1	-	-	-	-	-	-	-	-	-	
507	Pneumonitis due to solids and liquids	M	277	-	3	2	-	1	1	-	-	2	
		F	231	3	-	3	-	1	-	1	-	2	
507.0	Due to inhalation of food or vomit	M	277	-	3	2	-	1	1	-	-	2	
		F	231	3	-	3	-	1	-	1	-	2	
508	Respiratory conditions due to other and unspecified external agents	F	1	-	-	-	-	-	-	-	-	-	
508.0	Acute pulmonary manifestations due to radiation	F	1	-	-	-	-	-	-	-	-	-	
OTHER DISEASES OF RESPIRATORY SYSTEM (510-519)		M	862	8	3	1	3	2	4	1	7	6	
		F	804	7	2	2	2	1	1	5	4	9	
510	Empyema	M	25	-	-	-	-	-	-	-	-	1	
		F	8	-	-	-	-	-	-	-	-	1	
510.0	With fistula	M	5	-	-	-	-	-	-	-	-	1	
		F	2	-	-	-	-	-	-	-	-	-	
510.9	Without mention of fistula	M	20	-	-	-	-	-	-	-	-	-	
		F	6	-	-	-	-	-	-	-	-	1	
511	Pleurisy	M	38	1	-	-	-	-	1	-	1	-	
		F	60	-	-	-	-	-	-	-	-	-	
511.0	Without mention of effusion or current tuberculosis	M	3	-	-	-	-	-	1	-	-	-	
		F	4	-	-	-	-	-	-	-	-	-	
511.8	Other specified forms of effusion, except tuberculosis	M	2	-	-	-	-	-	-	-	-	-	
		F	5	-	-	-	-	-	-	-	-	-	
511.9	Unspecified pleural effusion	M	33	1	-	-	-	-	-	-	1	-	
		F	51	-	-	-	-	-	-	-	-	-	
512	Pneumothorax	M	11	1	-	-	-	-	1	-	-	-	
		F	11	-	-	-	-	-	-	-	1	-	
513	Abscess of lung and mediastinum	M	23	-	-	-	-	-	-	-	-	-	
		F	13	1	-	-	-	-	-	-	-	-	
513.0	Abscess of lung	M	23	-	-	-	-	-	-	-	-	-	
		F	13	1	-	-	-	-	-	-	-	-	
514	Pulmonary congestion and hypostasis	M	38	2	-	-	1	-	-	-	-	2	
		F	63	1	-	-	-	-	-	-	1	2	
515	Postinflammatory pulmonary fibrosis	M	360	-	-	-	-	-	-	2	2	3	
		F	278	-	-	-	-	-	-	-	2	2	
516	Other alveolar and parietoalveolar pneumopathy	M	54	-	1	-	-	1	-	-	2	-	
		F	34	3	1	-	-	-	-	1	-	-	
516.0	Pulmonary alveolar proteinosis	F	1	1	-	-	-	-	-	-	-	-	
516.3	Idiopathic fibrosing alveolitis	M	43	-	-	-	-	1	-	-	1	-	
		F	19	-	-	-	-	-	-	1	-	-	
516.8	Other	M	11	-	1	-	-	-	-	-	1	-	
		F	14	2	1	-	-	-	-	-	-	-	
518	Other diseases of lung	M	233	4	1	1	1	1	1	2	2	4	
		F	229	2	1	1	1	-	1	2	2	4	
518.0	Pulmonary collapse	M	5	1	-	-	-	-	-	-	-	-	
		F	13	1	-	-	-	-	-	-	-	-	
518.1	Interstitial emphysema	M	1	1	-	-	-	-	-	-	-	-	
		F	1	-	-	-	-	-	-	-	-	-	
518.3	Pulmonary eosinophilia	M	3	-	-	-	-	-	-	-	-	-	
		F	3	-	-	-	-	-	-	-	-	-	
518.4	Acute oedema of lung, unspecified	M	28	-	-	-	-	-	-	-	-	-	
		F	29	-	-	-	-	-	-	-	1	-	
518.5	Pulmonary insufficiency following trauma and surgery	M	54	-	-	-	-	1	-	2	3	2	
		F	38	1	1	-	-	1	1	2	2	1	

Tableau 3. Décès selon la cause, le sexe et l'âge, Canada

		Age (years) - Âge (années)									N.S. N.P.	
45-49	50-54	55-59	60-64	65-69	70-74	75-79	80-84	85-89	90+			
Nombre de décès												
-	-	1	1	4	6	1	2	1	-	-	501 Asbestose M	
1	-	-	1	5	6	6	6	2	2	-	502 Pneumoconiose due à d'autres silicates ou silices M F	
-	-	-	1	-	-	-	-	-	-	-	503 Pneumoconiose due à d'autres poussières inorganiques M	
-	-	-	-	1	3	-	-	1	-	-	505 Pneumoconiose, sans précision M	
-	1	-	-	-	-	-	1	-	-	-	506 Affections respiratoires dues à l'inhalation de fumées et de vapeurs M	
-	1	-	-	-	-	-	-	-	-	-	506.0 Bronchite et pneumonie dues à l'inhalation de fumées et de vapeurs M	
-	-	-	-	-	-	-	1	-	-	-	506.4 Affections respiratoires chroniques dues à l'inhalation de fumées et de vapeurs M	
9	8	4	8	25	32	41	52	59	25	-	507 Pneumonie due aux substances solides et liquides M F	
-	-	1	10	11	12	26	46	57	58	-		
9	8	4	8	25	32	41	52	59	25	-	507.0 Due à l'inhalation de nourriture M F	
-	-	1	10	11	12	26	46	57	58	-		
-	-	-	-	-	1	-	-	-	-	-	508 Affections respiratoires dues à des agents externes, autres et sans précision F	
-	-	-	-	-	1	-	-	-	-	-	508.0 Affections pulmonaires aiguës dues à irradiation F	
15	24	24	63	80	148	159	148	99	58	-	AUTRES MALADIES DE L'APPAREIL RESPIRATOIRE (510-519) M F	
12	23	24	22	63	95	118	153	130	123	-		
-	2	-	3	2	5	7	1	3	1	-	510 Empyème M F	
-	-	-	2	-	-	3	1	-	1	-		
-	-	-	1	1	2	1	-	-	-	-	510.0 Avec mention de fistule M F	
-	-	-	1	-	-	1	-	-	-	-		
-	2	-	3	1	3	6	1	3	1	-	510.9 Sans mention de fistule M F	
-	-	-	1	-	-	2	1	-	1	-		
1	-	-	4	8	4	9	7	2	2	-	511 Pleurésie M F	
2	3	1	1	3	10	6	12	11	11	-		
-	-	-	-	-	1	1	-	-	-	-	511.0 Sans mention d'épanchement, ni de tuberculose M F	
-	-	1	-	-	-	1	-	1	1	-		
-	-	-	-	-	1	1	-	-	-	-	511.8 Autres formes précisées d'épanchement, sauf tuberculeux M F	
-	2	-	-	-	-	-	1	2	-	-		
1	-	-	4	6	2	9	7	2	2	-	511.9 Épanchement pleural, sans précision M F	
2	1	-	3	10	5	11	8	10	10	-		
-	-	-	2	2	-	4	1	-	-	-	512 Pneumothorax M F	
-	2	-	-	-	2	3	2	1	1	-		
1	2	1	2	3	1	5	4	3	1	-	513 Abscès du poumon et du médiastin M F	
-	1	1	-	3	2	2	1	1	1	-		
1	2	1	2	3	1	5	4	3	1	-	513.0 Abscès du poumon M F	
-	1	1	-	3	2	2	1	1	1	-		
-	2	2	2	1	2	5	11	2	6	-	514 Congestion pulmonaire hypostatique M F	
1	3	1	1	5	3	4	14	11	16	-		
5	7	13	26	36	61	81	65	40	21	-	515 Fibrose postinflammatoire du poumon M F	
3	3	11	9	32	40	45	50	52	27	-		
-	6	2	6	9	7	8	6	3	3	-	516 Autres pneumopathies alvéolaires et pariéto-alvéolaires M F	
1	2	-	-	5	9	3	4	2	3	-		
-	-	-	-	-	-	-	-	-	-	-	516.0 Protéïnose pulmonaire alvéolaire F	
-	6	-	6	7	6	7	4	3	2	-	516.3 Alvéolite fibrineuse idiopathique M F	
-	2	-	-	4	5	2	2	1	2	-		
-	-	2	-	2	1	1	2	-	1	-	516.8 Autres M F	
1	-	-	-	1	4	1	2	-	1	-		
7	5	5	17	18	51	37	34	25	17	-	518 Autres maladies du poumon M F	
3	7	8	5	12	25	37	49	33	34	-		
-	-	-	-	1	1	5	1	3	1	-	518.0 Collapsus pulmonaire M F	
-	-	-	-	-	-	-	-	-	-	-		
-	-	1	-	-	-	-	-	-	-	-	518.1 Emphysème pulmonaire interstitiel M F	
-	1	-	-	-	1	-	-	-	1	-		
-	-	1	-	-	-	1	-	1	-	-	518.3 Eosinophilie pulmonaire M F	
1	1	2	2	4	3	6	3	2	4	-	518.4 Oedème aigu du poumon, sans précision M F	
-	1	1	-	-	4	4	8	5	5	-		
2	1	1	9	6	12	7	5	2	1	-	518.5 Insuffisance pulmonaire consécutive à intervention chirurgicale ou traumatisme M F	
1	2	2	2	3	5	6	6	2	-	-		

Table 3. Deaths from each Cause, by Sex and Age, Canada

			Age (years) - Âge (années)										
			Total	<1	1-4	5-9	10-14	15-19	20-24	25-29	30-34	35-39	40-44
			Number of deaths										
518.8	Other diseases of lung, NEC	M	142	2	1	1	1	-	-	1	-	1	-
		F	145	-	-	1	1	-	-	1	-	1	1
519	Other diseases of respiratory system	M	80	-	1	-	1	1	1	-	2	-	1
		F	108	-	-	1	1	1	-	1	1	1	1
519.0	Tracheostomy malfunction	M	1	-	-	-	1	-	-	-	-	-	-
		F	2	-	-	-	-	1	-	-	-	-	-
519.1	Other diseases of trachea and bronchus, NEC	M	14	-	1	-	-	-	-	-	2	-	-
		F	18	-	-	-	-	-	-	1	-	-	-
519.2	Mediastinitis	M	3	-	-	-	-	-	-	-	-	-	-
519.3	Other diseases of mediastinum, NEC	M	1	-	-	-	-	-	-	-	-	-	-
		F	1	-	-	-	-	-	-	-	-	-	-
519.4	Disorders of diaphragm	M	1	-	-	-	-	-	-	-	-	-	-
		F	1	-	-	-	-	-	-	-	-	-	-
519.8	Other diseases of respiratory system, NEC	M	53	-	-	-	-	1	1	-	-	-	1
		F	80	-	-	1	1	-	-	1	-	1	1
519.9	Unspecified	M	7	-	-	-	-	-	-	-	-	-	-
		F	6	-	-	-	-	-	-	-	-	-	-
IX.	DISEASES OF THE DIGESTIVE SYSTEM (520-579)	M	3,933	18	8	5	1	4	5	9	22	56	98
		F	3,683	8	2	2	2	3	4	7	21	28	51
	DISEASES OF ORAL CAVITY, SALIVARY GLANDS AND JAWS (520-529)	M	5	1	.
		F	9
522	Diseases of pulp and periapical tissues	M	1	-	-	-	-	-	-	-	-	-	-
		F	2	-	-	-	-	-	-	-	-	-	-
522.5	Periapical abscess without sinus	M	1	-	-	-	-	-	-	-	-	-	-
		F	2	-	-	-	-	-	-	-	-	-	-
523	Gingival and periodontal diseases	M	1	-	-	-	-	-	-	-	-	-	-
523.1	Chronic gingivitis	M	1	-	-	-	-	-	-	-	-	-	-
526	Diseases of the jaws	M	2	-	-	-	-	-	-	-	-	1	-
526.4	Inflammatory conditions	M	2	-	-	-	-	-	-	-	-	1	-
527	Diseases of the salivary glands	M	1	-	-	-	-	-	-	-	-	-	-
		F	6	-	-	-	-	-	-	-	-	-	-
527.2	Sialoadenitis	M	1	-	-	-	-	-	-	-	-	-	-
		F	6	-	-	-	-	-	-	-	-	-	-
529	Diseases and other conditions of the tongue	F	1	-	-	-	-	-	-	-	-	-	-
529.9	Unspecified	F	1	-	-	-	-	-	-	-	-	-	-
	DISEASES OF OESOPHAGUS, STOMACH AND DUODENUM (530-537)	M	488	1	1	1	1	.	1	4	7	5	4
		F	387	.	.	1	.	1	.	4	2	4	.
530	Diseases of oesophagus	M	102	1	1	-	1	-	-	-	3	2	-
		F	83	-	-	1	-	-	-	1	-	1	-
530.0	Achalasia and cardiospasm	M	3	-	-	-	-	-	-	-	-	-	-
		F	6	-	-	-	-	-	-	-	-	-	-
530.1	Oesophagitis	M	26	1	1	-	-	-	-	-	-	-	1
		F	25	-	-	1	-	-	-	-	-	-	-
530.2	Ulcer of oesophagus	M	3	-	-	-	-	-	-	-	-	-	-
		F	3	-	-	-	-	-	-	-	-	-	-
530.3	Stricture and stenosis of oesophagus	M	26	-	-	-	-	-	-	1	-	-	-
		F	25	-	-	-	-	-	-	-	-	-	-
530.4	Perforation of oesophagus	M	21	-	-	-	1	-	-	-	1	1	-
		F	6	-	-	-	-	-	-	-	-	-	-
530.5	Dyskinesia of oesophagus	M	2	-	-	-	-	-	-	-	-	-	-
		F	7	-	-	-	-	-	-	-	-	-	-
530.6	Diverticulum of oesophagus, acquired	M	4	-	-	-	-	-	-	-	-	-	-
530.7	Gastro-oesophageal laceration-haemorrhage syndrome	M	2	-	-	-	-	-	-	-	-	-	-
		F	1	-	-	-	-	-	-	-	-	-	-
530.8	Other disorders of oesophagus	M	11	-	-	-	-	-	-	-	-	2	-
		F	6	-	-	-	-	-	-	-	-	-	1
530.9	Unspecified	M	4	-	-	-	-	-	-	-	-	-	-
		F	4	-	-	-	-	-	-	-	-	-	-
531	Gastric ulcer	M	95	-	-	-	-	-	1	3	1	2	2
		F	91	-	-	-	-	1	-	2	2	2	1
531.0	Acute with haemorrhage	F	1	-	-	-	-	-	-	-	-	-	-
531.4	Chronic or unspecified with haemorrhage	M	50	-	-	-	-	-	1	2	1	-	-
		F	40	-	-	-	-	-	-	-	-	-	-
531.5	Chronic or unspecified with perforation	M	23	-	-	-	-	1	-	1	1	1	1
		F	41	-	-	-	-	-	-	2	1	1	1

Tableau 3. Décès selon la cause, le sexe et l'âge, Canada

Age (years) - Âge (années)										N.S.			
45-49	50-54	55-59	60-64	65-69	70-74	75-79	80-84	85-89	90+	N.P.			
Nombre de décès													
4	2	2	6	8	34	23	24	21	11	-	518.8	Autres maladies du poumon, NCA	M
2	4	3	3	8	15	21	34	22	28	-	-	-	F
1	-	1	7	5	11	12	14	15	7	-	519	Autres maladies de l'appareil respiratoire	M
2	2	2	4	3	6	16	19	18	29	-	-	-	F
-	-	-	1	-	-	-	-	-	-	-	519.0	Mauvais fonctionnement d'une trachéostomie	M
-	-	-	-	-	-	-	-	-	-	-	-	-	F
-	-	-	1	1	2	3	3	1	-	-	519.1	Autres maladies de la trachée et des bronches, NCA	M
1	2	1	-	1	2	5	-	1	4	-	-	-	F
-	-	-	1	1	1	-	-	-	-	-	519.2	Médiastinite	M
-	-	-	-	-	-	-	1	-	-	-	519.3	Autres maladies du médiastin, NCA	M
-	-	-	-	-	-	-	1	-	-	-	-	-	F
-	-	-	-	1	-	-	-	-	-	-	519.4	Maladies du diaphragme	M
1	-	-	-	-	-	-	-	-	-	-	-	-	F
1	-	1	5	2	6	6	10	12	7	-	519.8	Autres maladies de l'appareil respiratoire, NCA	M
-	-	1	2	2	3	9	18	15	25	-	-	-	F
-	-	-	-	-	2	2	1	2	-	-	519.9	Sans précision	M
-	-	-	1	-	1	2	1	2	-	-	-	-	F
171	220	277	382	534	539	497	504	369	214	-	IX. MALADIES DE L'APPAREIL DIGESTIF (520-579)	-	M
79	111	140	171	304	411	500	593	625	621	-	-	-	F
-	-	-	-	-	1	1	1	-	1	-	MALADIES DE CAVITÉ BUCCALE, GLANDES SALIVAIRES ET MAXILLAIRES (520-529)	-	M
-	-	-	-	-	1	-	2	2	4	-	-	-	F
-	-	-	-	-	-	-	-	-	1	-	522	Maladies de la pulpe et des tissus périapicaux	M
-	-	-	-	-	-	-	-	-	1	-	-	-	F
-	-	-	-	-	-	-	-	-	1	-	522.5	Abcès périapical sans fistule	M
-	-	-	-	-	-	-	-	-	1	-	-	-	F
-	-	-	-	-	-	-	1	-	-	-	523	Maladies gingivales et périodontales	M
-	-	-	-	-	-	-	-	1	-	-	523.1	Gingivite chronique	M
-	-	-	-	-	1	-	-	-	-	-	526	Maladies des maxillaires	M
-	-	-	-	-	1	-	-	-	-	-	526.4	Affections inflammatoires	M
-	-	-	-	-	-	1	-	-	-	-	527	Maladies des glandes salivaires	M
-	-	-	-	-	-	-	2	1	3	-	-	-	F
-	-	-	-	-	-	-	1	-	-	-	527.2	Sialoadénite	M
-	-	-	-	-	-	-	-	2	1	-	-	-	F
-	-	-	-	-	1	-	-	-	-	-	529	Affections de la langue	F
-	-	-	-	-	1	-	-	-	-	-	529.9	Sans précision	F
17	22	19	30	65	59	67	84	64	40	-	MALADIES DE L'ŒSOPHAGE, DE L'ESTOMAC ET DU DUODÉNUM (530-537)	-	M
6	6	14	16	23	36	48	70	77	79	-	-	-	F
3	2	4	5	7	11	12	20	17	13	-	530	Maladies de l'oesophage	M
3	1	1	1	4	2	9	9	19	31	-	-	-	F
-	-	-	-	1	-	1	1	-	-	-	530.0	Achalasie et cardiospasme	M
-	-	-	-	-	-	-	-	3	3	-	-	-	F
-	1	3	3	2	1	2	3	6	2	-	530.1	Oesophagite	M
2	-	1	-	-	-	5	4	4	8	-	-	-	F
1	1	-	-	-	-	-	-	1	-	-	530.2	Ulcère de l'oesophage	M
-	-	-	-	-	-	1	1	-	1	-	-	-	F
-	-	1	1	1	3	6	5	4	5	-	530.3	Sténose de l'oesophage	M
-	-	-	-	1	-	-	3	7	13	-	-	-	F
1	-	-	-	2	4	2	8	1	-	-	530.4	Perforation de l'oesophage	M
1	1	-	-	2	1	1	-	-	-	-	-	-	F
-	-	-	-	1	-	2	1	-	1	-	530.5	Dyskinésie oesophagienne	M
-	-	-	-	-	-	-	-	3	1	-	-	-	F
-	-	-	-	-	-	-	-	2	2	-	530.6	Diverticule acquis de l'oesophage	M
-	-	-	-	-	-	-	-	2	-	-	530.7	Syndrome de Mallory-Weiss	M
-	-	-	-	1	-	-	-	-	-	-	-	-	F
-	-	-	-	1	2	1	2	1	2	-	530.8	Autres	M
-	-	-	-	-	-	-	1	-	4	-	-	-	F
1	-	-	1	-	1	-	-	-	1	-	530.9	Sans précision	M
-	-	-	1	-	-	-	-	2	1	-	-	-	F
4	9	3	10	7	15	11	14	9	6	-	531	Ulcère de l'estomac	M
1	4	5	4	8	14	12	16	12	9	-	-	-	F
-	-	-	-	-	-	-	-	1	-	-	531.0	Aigu avec hémorragie	F
3	6	1	4	3	9	7	10	1	3	-	531.4	Chronique ou non précisé avec hémorragie	M
-	2	3	1	4	4	4	5	5	5	-	-	-	F
1	2	1	4	2	3	3	3	1	1	-	531.5	Chronique ou non précisé avec perforation	M
1	2	2	3	2	9	6	5	4	2	-	-	-	F

Table 3. Deaths from each Cause, by Sex and Age, Canada

		Age (years) - Âge (années)										
		Total	<1	1-4	5-9	10-14	15-19	20-24	25-29	30-34	35-39	40-44
		Number of deaths										
531.6	Chronic or unspecified with haemorrhage and perforation	M	4	-	-	-	-	-	-	-	-	-
		F	1	-	-	-	-	-	-	-	-	-
531.7	Chronic without mention of haemorrhage or perforation	M	1	-	-	-	-	-	-	-	-	-
531.9	Unspecified as acute or chronic, without mention of haemorrhage or perforation	M	17	-	-	-	-	-	-	-	1	1
		F	8	-	-	-	-	-	-	-	-	-
532	Duodenal ulcer	M	133	-	-	-	-	-	-	-	1	1
		F	82	-	-	-	-	-	-	-	-	1
532.0	Acute with haemorrhage	F	2	-	-	-	-	-	-	-	-	-
532.4	Chronic or unspecified with haemorrhage	M	70	-	-	-	-	-	-	-	1	1
		F	40	-	-	-	-	-	-	-	-	1
532.5	Chronic or unspecified with perforation	M	48	-	-	-	-	-	-	-	-	-
		F	32	-	-	-	-	-	-	-	-	-
532.6	Chronic or unspecified with haemorrhage and perforation	M	4	-	-	-	-	-	-	-	-	-
		F	3	-	-	-	-	-	-	-	-	-
532.9	Unspecified as acute or chronic, without mention of haemorrhage or perforation	M	11	-	-	-	-	-	-	-	-	-
		F	5	-	-	-	-	-	-	-	-	-
533	Peptic ulcer, site unspecified	M	82	-	-	-	-	-	-	1	-	-
		F	77	-	-	-	-	-	-	-	-	-
533.0	Acute with haemorrhage	M	1	-	-	-	-	-	-	-	-	-
533.2	Acute with haemorrhage and perforation	F	1	-	-	-	-	-	-	-	-	-
533.4	Chronic or unspecified with haemorrhage	M	45	-	-	-	-	-	-	1	-	-
		F	48	-	-	-	-	-	-	-	-	-
533.5	Chronic or unspecified with perforation	M	21	-	-	-	-	-	-	-	-	-
		F	20	-	-	-	-	-	-	-	-	-
533.7	Chronic without mention of haemorrhage or perforation	M	1	-	-	-	-	-	-	-	-	-
533.9	Unspecified as acute or chronic, without mention of haemorrhage or perforation	M	14	-	-	-	-	-	-	-	-	-
		F	8	-	-	-	-	-	-	-	-	-
534	Gastrojejunal ulcer	M	5	-	-	-	-	-	-	-	-	-
		F	2	-	-	-	-	-	-	-	-	-
534.4	Chronic or unspecified with haemorrhage	M	1	-	-	-	-	-	-	-	-	-
		F	1	-	-	-	-	-	-	-	-	-
534.5	Chronic or unspecified with perforation	M	2	-	-	-	-	-	-	-	-	-
		F	1	-	-	-	-	-	-	-	-	-
534.6	Chronic or unspecified with haemorrhage and perforation	M	1	-	-	-	-	-	-	-	-	-
534.9	Unspecified as acute or chronic, without mention of haemorrhage or perforation	M	1	-	-	-	-	-	-	-	-	-
535	Gastritis and duodenitis	M	52	-	-	-	-	-	-	1	2	-
		F	32	-	-	-	-	-	-	-	-	-
535.0	Acute gastritis	M	4	-	-	-	-	-	-	-	-	-
		F	4	-	-	-	-	-	-	-	-	-
535.1	Atrophic gastritis	M	1	-	-	-	-	-	-	-	-	-
		F	1	-	-	-	-	-	-	-	-	-
535.2	Gastric mucosal hypertrophy	M	1	-	-	-	-	-	-	-	-	-
535.3	Alcoholic gastritis	M	12	-	-	-	-	-	-	-	-	-
		F	1	-	-	-	-	-	-	-	-	-
535.4	Other gastritis	M	1	-	-	-	-	-	-	-	-	-
		F	1	-	-	-	-	-	-	-	-	-
535.5	Unspecified gastritis and gastroduodenitis	M	33	-	-	-	-	-	-	1	2	-
		F	23	-	-	-	-	-	-	-	-	-
535.6	Duodenitis	F	2	-	-	-	-	-	-	-	-	-
536	Disorders of function of stomach	M	8	-	-	-	-	1	-	-	-	-
		F	1	-	-	-	-	-	-	-	-	-
536.1	Acute dilatation of stomach	M	1	-	-	-	-	-	-	-	-	-
536.8	Dyspepsia and other disorders of function of stomach	M	6	-	-	-	-	1	-	-	-	-
		F	1	-	-	-	-	-	-	-	-	-
536.9	Unspecified	M	1	-	-	-	-	-	-	-	-	-
537	Other disorders of stomach and duodenum	M	11	-	-	-	-	-	-	-	-	-
		F	19	-	-	-	-	-	-	-	-	1
537.0	Adult hypertrophic pyloric stenosis	M	1	-	-	-	-	-	-	-	-	-
		F	6	-	-	-	-	-	-	-	-	-

Tableau 3. Décès selon la cause, le sexe et l'âge, Canada

Age (years) - Âge (années)										N.S. N.P.		
45-49	50-54	55-59	60-64	65-69	70-74	75-79	80-84	85-89	90+			
Nombre de décès												
-	-	1	-	1	1	1	-	1	-	-	- 531.6 Chronique ou non précisé avec hémorragie et perforation	M F
-	-	-	-	-	-	-	-	1	-	-	- 531.7 Chronique sans mention d'hémorragie ni de perforation	M
-	1	-	2	2	2	1	1	5	2	-	- 531.9 Non précisé, sans mention d'hémorragie ni de perforation	M F
6	6	6	8	23	12	20	27	19	4	-	- 532 Ulcère du duodénum	M F
-	1	4	3	5	8	12	21	17	10	-	- 532.0 Aigu avec hémorragie	F
-	-	-	-	-	1	-	-	1	-	-	- 532.4 Chronique ou non précisé avec hémorragie	M F
4	3	-	4	14	9	12	12	9	1	-	- 532.5 Chronique ou non précisé avec perforation	M F
-	-	3	-	3	2	6	11	7	7	-	- 532.6 Chronique ou non précisé avec hémorragie et perforation	M F
2	2	5	4	6	2	6	11	9	1	-	- 532.9 Non précisé, sans mention d'hémorragie ni de perforation	M F
-	-	1	3	2	5	4	8	7	2	-	-	
-	-	-	-	1	-	1	2	-	-	-	-	
-	1	1	-	2	1	1	2	1	2	-	-	
-	1	-	-	-	-	-	2	2	-	-	-	
1	4	3	1	15	13	13	9	11	12	-	- 533 Ulcère digestif de siège non précisé	M F
1	-	1	2	3	8	10	11	21	19	-	-	
-	-	-	-	1	-	-	-	-	-	-	- 533.0 Aigu avec hémorragie	M
-	-	-	-	1	-	-	-	-	-	-	- 533.2 Aigu avec hémorragie et perforation	F
1	1	-	1	6	8	7	5	9	7	-	- 533.4 Chronique ou non précisé avec hémorragie	M F
1	-	-	2	-	3	6	6	13	16	-	-	
-	1	2	-	6	4	3	3	-	2	-	- 533.5 Chronique ou non précisé avec perforation	M F
-	-	1	-	1	4	3	4	5	2	-	-	
-	-	-	-	-	-	1	-	-	-	-	- 533.7 Chronique sans mention d'hémorragie ni de perforation	M
-	2	1	-	2	1	2	1	2	3	-	- 533.9 Non précisé, sans mention d'hémorragie ni de perforation	M F
-	-	-	-	1	1	1	1	3	1	-	-	
-	-	1	-	-	1	1	2	-	-	-	- 534 Ulcère gastro-jéjunal	M F
-	-	-	1	-	1	-	-	-	-	-	-	
-	-	-	-	-	-	1	1	-	-	-	- 534.4 Chronique ou non précisé avec hémorragie	M F
-	-	-	-	-	-	-	-	-	-	-	-	
-	-	-	1	-	1	-	1	-	-	-	- 534.5 Chronique ou non précisé avec perforation	M F
-	-	-	-	-	-	-	-	-	-	-	-	
-	-	-	-	-	-	-	1	-	-	-	- 534.6 Chronique ou non précisé avec hémorragie et perforation	M
-	-	1	-	-	-	-	-	-	-	-	- 534.9 Non précisé, sans mention d'hémorragie ni de perforation	M
3	-	1	6	11	6	7	5	5	5	-	- 535 Gastrite et duodénite	M F
-	-	3	1	2	2	4	6	7	7	-	-	
-	-	-	-	2	-	-	1	1	-	-	- 535.0 Gastrite aiguë	M F
-	-	1	-	-	-	-	2	-	-	-	-	
-	-	-	-	-	-	-	1	-	-	-	- 535.1 Gastrite atrophique	M F
-	-	-	-	-	-	-	-	1	-	-	-	
-	-	-	-	-	-	-	1	-	-	-	- 535.2 Gastrite hypertrophique	M
1	-	-	3	4	2	2	-	-	-	-	- 535.3 Gastrite alcoolique	M F
-	-	-	-	1	-	-	-	-	-	-	-	
-	-	-	-	-	-	1	-	-	-	-	- 535.4 Autres gastrites	M F
2	-	1	3	4	2	4	3	4	5	-	- 535.5 Gastrite, sans précision, et gastro-duodénite	M F
-	-	2	1	1	2	2	3	6	6	-	-	
-	-	-	-	-	-	-	1	-	1	-	- 535.6 Duodénite	F
-	-	-	-	-	1	1	4	1	-	-	- 536 Troubles fonctionnels de l'estomac	M F
-	-	-	-	-	-	-	-	-	1	-	-	
-	-	-	-	-	1	-	-	-	-	-	- 536.1 Dilatation aiguë de l'estomac	M
-	-	-	-	-	-	1	3	1	-	-	- 536.8 Dyspepsie et autres troubles fonctionnels de l'estomac	M F
-	-	-	-	-	-	-	-	-	1	-	-	
-	-	-	-	-	-	-	1	-	-	-	- 536.9 Sans précision	M
1	1	1	4	2	1	2	3	2	-	-	- 537 Autres maladies de l'estomac et du duodénum	M F
-	-	-	-	1	1	1	7	1	2	-	-	
-	-	-	2	-	-	-	1	-	1	-	- 537.0 Sténose pylorique de l'adulte	M F
-	-	-	-	-	1	-	1	1	1	-	-	

Table 3. Deaths from each Cause, by Sex and Age, Canada

		Total	Age (years) - Âge (années)										
			<1	1-4	5-9	10-14	15-19	20-24	25-29	30-34	35-39	40-44	
Number of deaths													
537.3	Other obstruction of duodenum	M F	1 2	- -	- -	- -	- -	- -	- -	- -	- -	- -	- -
537.4	Fistula of stomach or duodenum	M F	1 1	- -	- -	- -	- -	- -	- -	- -	- -	- -	- -
537.8	Other	M F	4 5	- -	- -	- -	- -	- -	- -	- -	- -	- -	- -
537.9	Unspecified	M F	4 5	- -	- -	- -	- -	- -	- -	- -	- -	- -	1 -
APPENDICITIS (540-543)		M F	11 18	1 -	- -	- -	- -	1 -	- -	- -	1 -	1 -	- -
540	Acute appendicitis	M F	9 14	- 1	- -	- -	- -	- -	- -	- -	- -	- -	- -
540.0	With generalized peritonitis	M F	9 11	- 1	- -	- -	- -	- -	- -	- -	- -	- -	- -
540.1	With peritoneal abscess	F	3	-	-	-	-	-	-	-	-	-	-
541	Appendicitis, unqualified	M F	2 3	- -	- -	- -	- -	1 -	- -	- -	1 -	1 -	- -
542	Other appendicitis	F	1	-	-	-	-	-	-	-	-	-	-
HERNIA OF ABDOMINAL CAVITY (550-553)		M F	80 94	1 1	- -	- -	- -	- -	- -	1 -	- -	- -	2 -
550	Inguinal hernia	M F	39 7	- -	- -	- -	- -	- -	- -	- -	- -	- -	1 -
550.0	Inguinal hernia, with gangrene	M F	2 1	- -	- -	- -	- -	- -	- -	- -	- -	- -	- -
550.1	Inguinal hernia, with obstruction, without mention of gangrene	M F	22 6	- -	- -	- -	- -	- -	- -	- -	- -	- -	- -
550.9	Inguinal hernia, without mention of obstruction or gangrene	M	15	-	-	-	-	-	-	-	-	-	1
551	Other hernia of abdominal cavity, with gangrene	M F	3 2	- -	- -	- -	- -	- -	- -	- -	- -	- -	- -
551.2	Ventral, with gangrene	M	1	-	-	-	-	-	-	-	-	-	-
551.9	Of unspecified site, with gangrene	M F	2 2	- -	- -	- -	- -	- -	- -	- -	- -	- -	- -
552	Other hernia of abdominal cavity with obstruction, without mention of gangrene	M F	19 48	1 -	- -	- -	- -	- -	- -	- -	- -	- -	- -
552.0	Femoral, with obstruction	F	5	-	-	-	-	-	-	-	-	-	-
552.1	Umbilical, with obstruction	M F	1 3	- -	- -	- -	- -	- -	- -	- -	- -	- -	- -
552.2	Ventral, with obstruction	M F	2 21	- -	- -	- -	- -	- -	- -	- -	- -	- -	- -
552.3	Diaphragmatic, with obstruction	M F	3 7	- -	- -	- -	- -	- -	- -	- -	- -	- -	- -
552.8	Of other specified sites, with obstruction	M F	1 2	1 -	- -	- -	- -	- -	- -	- -	- -	- -	- -
552.9	Of unspecified site, with obstruction	M F	12 10	- -	- -	- -	- -	- -	- -	- -	- -	- -	- -
553	Other hernia of abdominal cavity without mention of obstruction or gangrene	M F	19 37	- 1	- -	- -	- -	- -	- 1	- -	- -	- -	1 -
553.1	Umbilical	M F	2 3	1 -	- -	- -	- -	- -	- -	- -	- -	- -	1 -
553.2	Ventral	M F	5 4	- -	- -	- -	- -	- -	- -	- -	- -	- -	- -
553.3	Diaphragmatic	M F	7 28	- -	- -	- -	- -	- -	- 1	- -	- -	- -	- -
553.9	Of unspecified site	M F	5 2	- -	- -	- -	- -	- -	- -	- -	- -	- -	- -
NONINFECTIVE ENTERITIS AND COLITIS (555-558)		M F	371 612	9 2	3 -	1 -	- -	1 -	1 1	1 -	1 4	4 1	3 5
555	Regional enteritis	M F	27 39	- -	- -	- -	- -	- 1	- -	- -	1 1	1 1	2 3
555.0	Small intestine	F	1	-	-	-	-	-	-	-	-	-	-
555.1	Large intestine	F	1	-	-	-	-	-	-	-	-	-	-
555.9	Unspecified site	M F	27 37	- -	- -	- -	- -	- 1	- -	- -	1 1	1 1	2 3
556	Idiopathic proctocolitis	M F	18 23	- -	- -	- -	- -	- -	- -	1 -	- -	2 -	- 1

Tableau 3. Décès selon la cause, le sexe et l'âge, Canada

Age (years) - Âge (années)										N.S. N.P.		
45-49	50-54	55-59	60-64	65-69	70-74	75-79	80-84	85-89	90+			
Nombre de décès												
-	-	-	-	-	-	-	1	-	-	-	- 537.3 Autre obstruction du duodénum	M
-	-	-	-	-	-	-	1	-	-	-	- 537.4 Fistule	F
-	1	-	-	-	-	-	1	-	-	-	- 537.8 Autres	M
-	-	1	1	-	-	1	3	1	-	-	- 537.9 Sans précision	F
1	-	-	1	2	-	1	-	1	-	-	- 537.9 Sans précision	M
1	-	-	1	1	-	1	1	1	-	-	- 537.9 Sans précision	F
1	-	-	2	2	3	2	2	1	3	-	- APPENDICITE (540-543)	M
1	-	-	2	2	2	1	2	1	3	2	- 540 Appendicite aiguë	F
1	-	-	2	2	2	1	1	3	2	-	- 540 Appendicite aiguë	M
1	-	-	2	2	2	1	2	1	2	-	- 540.0 Avec péritonite généralisée	F
-	-	-	1	2	2	1	1	1	2	-	- 540.0 Avec péritonite généralisée	M
-	-	-	1	-	-	-	-	2	-	-	- 540.1 Avec abcès péritonéal	F
-	-	-	-	-	-	1	-	-	-	-	- 541 Appendicite, sans précision	M
-	-	-	-	-	-	-	-	-	1	-	- 541 Appendicite, sans précision	F
-	-	-	-	-	1	-	-	-	-	-	- 542 Autres formes d'appendicite	F
1	1	2	6	6	5	11	18	17	10	-	- HERNIE ABDOMINALE (550-553)	M
2	2	1	1	2	9	8	27	13	27	-	- HERNIE ABDOMINALE (550-553)	F
-	-	1	2	-	4	6	9	8	8	-	- 550 Hernie inguinale	M
-	-	-	-	-	-	1	2	1	3	-	- 550 Hernie inguinale	F
-	-	-	1	-	-	-	1	-	-	-	- 550.0 Avec gangrène	M
-	-	-	-	-	-	-	-	1	-	-	- 550.0 Avec gangrène	F
-	-	-	-	-	2	3	7	5	5	-	- 550.1 Avec occlusion, sans mention de gangrène	M
-	-	-	-	-	-	1	2	-	3	-	- 550.1 Avec occlusion, sans mention de gangrène	F
-	-	1	1	-	2	3	1	3	3	-	- 550.9 Sans mention d'occlusion ni de gangrène	M
-	-	-	1	1	-	-	1	-	-	-	- 551 Autres hernies abdominales avec gangrène	M
-	-	-	-	-	1	-	1	-	-	-	- 551 Autres hernies abdominales avec gangrène	F
-	-	-	-	-	-	-	1	-	-	-	- 551.2 Ventrale, avec gangrène	M
-	-	-	1	1	-	-	-	-	-	-	- 551.2 Ventrale, avec gangrène	F
-	-	-	1	1	-	-	1	-	-	-	- 551.9 Sièges non précisés, avec gangrène	M
-	-	-	-	-	1	-	-	-	-	-	- 551.9 Sièges non précisés, avec gangrène	F
1	-	1	2	2	-	2	4	4	2	-	- 552 Autres hernies abdominales avec occlusion, sans mention de gangrène	M
1	2	-	1	2	3	5	11	7	16	-	- 552 Autres hernies abdominales avec occlusion, sans mention de gangrène	F
-	-	-	-	-	1	1	1	1	1	-	- 552.0 Crurale avec occlusion	F
-	-	1	-	-	-	-	-	-	-	-	- 552.1 Omphalique, avec occlusion	M
-	-	-	-	-	-	-	-	-	3	-	- 552.1 Omphalique, avec occlusion	F
1	2	-	1	-	-	3	5	3	1	-	- 552.2 Ventrale, avec occlusion	M
1	2	-	1	-	-	3	5	3	6	-	- 552.2 Ventrale, avec occlusion	F
-	-	-	-	-	-	1	1	-	1	-	- 552.3 Diaphragmatique, avec occlusion	M
-	-	-	-	-	1	-	2	1	3	-	- 552.3 Diaphragmatique, avec occlusion	F
-	-	-	-	-	-	-	-	-	-	-	- 552.8 Autres sièges précisés, avec occlusion	M
-	-	-	-	-	-	-	1	1	-	-	- 552.8 Autres sièges précisés, avec occlusion	F
-	-	-	2	2	-	1	3	4	-	-	- 552.9 Sièges non précisés, avec occlusion	M
-	-	-	-	2	1	1	2	1	3	-	- 552.9 Sièges non précisés, avec occlusion	F
-	1	-	1	3	1	3	4	5	-	-	- 553 Autres hernies abdominales sans mention d'occlusion ni de gangrène	M
1	-	1	-	-	5	2	13	5	8	-	- 553 Autres hernies abdominales sans mention d'occlusion ni de gangrène	F
-	-	-	1	-	-	-	-	-	-	-	- 553.1 Omphalique	M
-	-	-	-	-	-	-	1	1	-	-	- 553.1 Omphalique	F
-	-	-	-	2	1	1	1	-	-	-	- 553.2 Ventrale	M
-	-	-	-	-	1	-	2	1	-	-	- 553.2 Ventrale	F
-	1	1	-	1	-	1	1	3	-	-	- 553.3 Diaphragmatique	M
-	-	1	-	-	3	2	9	3	8	-	- 553.3 Diaphragmatique	F
-	-	-	-	-	-	1	2	2	-	-	- 553.9 Sièges non précisés	M
-	-	-	-	-	1	-	1	-	-	-	- 553.9 Sièges non précisés	F
12	9	7	15	41	49	74	63	50	29	-	- ENTÉRITE ET COLITE NON INFECTIEUSES (555-558)	M
7	8	18	24	32	85	96	95	123	110	-	- ENTÉRITE ET COLITE NON INFECTIEUSES (555-558)	F
9	2	1	3	1	3	1	2	1	-	-	- 555 Entérite régionale	M
-	2	3	5	2	6	8	2	3	2	-	- 555 Entérite régionale	F
-	-	-	-	-	-	-	-	-	1	-	- 555.0 Intestin grêle	F
-	-	-	1	-	-	-	-	-	-	-	- 555.1 Gros intestin	F
9	2	1	3	1	3	1	2	1	-	-	- 555.9 Localisation non précisée	M
-	-	-	4	2	6	8	2	3	1	-	- 555.9 Localisation non précisée	F
-	1	1	1	1	-	5	2	2	-	-	- 556 Recto-colite idiopathique	M
1	-	2	2	-	-	4	3	10	-	-	- 556 Recto-colite idiopathique	F

Table 3. Deaths from each Cause, by Sex and Age, Canada

			Age (years) - Âge (années)										
			Total	<1	1-4	5-9	10-14	15-19	20-24	25-29	30-34	35-39	40-44
			Number of deaths										
557	Vascular insufficiency of intestine	M	263	2	1	-	-	1	-	-	-	1	1
		F	400	-	-	-	-	-	-	-	2	-	-
557.0	Acute	M	135	1	1	-	-	1	-	-	-	1	1
		F	204	-	-	-	-	-	-	-	2	-	-
557.1	Chronic	M	3	-	-	-	-	-	-	-	-	-	-
		F	12	-	-	-	-	-	-	-	-	-	-
557.9	Unspecified	M	125	1	-	-	-	-	-	-	-	-	-
		F	184	-	-	-	-	-	-	-	-	-	-
558	Other noninfective gastroenteritis and colitis	M	63	7	2	-	-	-	-	-	-	-	-
		F	150	2	-	1	-	-	-	-	1	-	1
OTHER DISEASES OF INTESTINES AND PERITONEUM (560-569)		M	548	3	4	2	1	2	1	2	1	6	7
		F	877	1	1	1	1	2	1	3	1	4	3
560	Intestinal obstruction without mention of hernia	M	221	2	-	2	-	-	1	1	-	1	3
		F	373	1	1	-	1	2	-	-	1	1	1
560.0	Intussusception	M	1	1	-	-	-	-	-	-	-	-	-
560.1	Paralytic ileus	M	11	-	-	-	-	-	-	-	-	-	-
		F	18	-	-	-	-	-	-	-	-	-	-
560.2	Volvulus	M	47	1	-	2	-	-	-	-	-	-	2
		F	54	1	-	-	-	2	-	-	-	-	-
560.3	Impaction of intestine	M	4	-	-	-	-	-	1	-	-	-	-
		F	13	-	-	-	-	-	-	-	-	-	-
560.8	Other intestinal obstruction	M	10	-	-	-	-	-	-	-	-	1	1
		F	21	-	-	-	-	-	-	-	-	-	-
560.9	Unspecified intestinal obstruction	M	148	-	-	-	-	-	1	1	1	1	-
		F	267	-	1	-	1	-	-	1	-	-	1
562	Diverticula of intestine	M	124	-	-	-	-	-	-	-	-	1	1
		F	253	-	-	-	-	-	-	-	-	1	1
562.0	Small intestine	F	1	-	-	-	-	-	-	-	-	-	-
562.1	Colon	M	124	-	-	-	-	-	-	-	-	1	-
		F	252	-	-	-	-	-	-	-	-	1	1
564	Functional digestive disorders, NEC	M	41	-	2	-	-	-	-	-	-	2	-
		F	42	-	-	-	-	-	-	-	-	-	-
564.0	Constipation	M	5	-	1	-	-	-	-	-	-	1	-
		F	7	-	-	-	-	-	-	-	-	-	-
564.1	Irritable colon	M	29	-	1	-	-	-	-	-	-	1	-
		F	33	-	-	-	-	-	-	-	-	-	-
564.7	Megacolon, other than Hirschsprung's	M	6	-	-	-	-	-	-	-	-	-	-
		F	1	-	-	-	-	-	-	-	-	-	-
564.8	Other functional disorders of intestine	M	1	-	-	-	-	-	-	-	-	-	-
564.9	Unspecified	F	1	-	-	-	-	-	-	-	-	-	-
565	Anal fissure and fistula	M	2	-	-	-	-	-	-	-	-	-	-
		F	1	-	-	-	-	-	-	-	-	-	-
565.0	Anal fissure	M	1	-	-	-	-	-	-	-	-	-	-
565.1	Anal fistula	M	1	-	-	-	-	-	-	-	-	-	-
		F	1	-	-	-	-	-	-	-	-	-	-
566	Abscess of anal and rectal regions	M	6	-	-	-	-	-	-	1	-	-	-
		F	7	-	-	-	-	-	-	-	-	-	-
567	Peritonitis	M	61	-	1	-	-	-	-	1	-	1	4
		F	79	-	-	-	-	-	-	-	-	-	-
567.2	Other suppurative peritonitis	M	16	-	-	-	-	-	-	1	-	-	-
		F	16	-	-	-	-	-	-	-	-	-	-
567.8	Other peritonitis	M	4	-	-	-	-	-	-	-	-	-	1
		F	6	-	-	-	-	-	-	-	-	-	-
567.9	Unspecified	M	41	-	1	-	-	-	-	-	-	1	3
		F	57	-	-	-	-	-	-	-	-	-	-
568	Other disorders of peritoneum	M	7	-	-	-	-	-	-	-	-	1	-
		F	16	-	-	-	-	-	-	-	-	-	-
568.0	Peritoneal adhesions	M	3	-	-	-	-	-	-	-	-	-	-
		F	12	-	-	-	-	-	-	-	-	-	-
568.8	Other	M	4	-	-	-	-	-	-	-	-	1	-
		F	1	-	-	-	-	-	-	-	-	-	-
568.9	Unspecified	F	3	-	-	-	-	-	-	-	-	-	-
569	Other disorders of intestine	M	86	1	1	-	-	-	-	1	1	-	-
		F	106	-	-	-	-	-	-	-	-	2	1
569.1	Rectal prolapse	M	1	-	-	-	-	-	-	-	-	-	-
		F	3	-	-	-	-	-	-	-	-	-	-

Tableau 3. Décès selon la cause, le sexe et l'âge, Canada

Age (years) - Âge (années)										N.S.		
45-49	50-54	55-59	60-64	65-69	70-74	75-79	80-84	85-89	90+	N.S.	N.P.	
Nombre de décès												
3	5	5	7	31	39	59	53	36	19	-	557 Insuffisance vasculaire intestinale	M
5	5	11	16	26	64	69	70	71	61	-		F
1	3	5	3	14	22	34	21	19	8	-	557.0 Aiguë	M
5	5	8	10	13	34	34	34	34	25	-		F
-	-	-	-	1	5	2	2	1	1	-	557.1 Chronique	M
-	-	-	-	-	-	-	-	-	-	-		F
2	2	3	4	17	17	25	31	15	11	-	557.9 Sans précision	M
-	-	-	6	12	25	33	34	36	35	-		F
-	1	-	4	8	5	9	6	11	10	-	558 Autres gastro-entérites et colites non infectieuses	M
1	1	2	1	4	15	15	20	39	47	-		F
5	7	18	29	56	59	86	119	89	54	-	AUTRES MALADIES DE L'INTESTIN ET DU PÉRITOINE (560-569)	M
7	12	10	18	55	75	131	183	197	173	-		F
2	2	4	4	13	21	39	53	42	31	-	560 Occlusion intestinale sans mention de hernie	M
2	6	3	3	20	21	50	87	89	84	-		F
-	-	-	-	-	-	-	-	-	-	-	560.0 Invagination	M
-	-	1	1	1	2	3	-	-	3	-	560.1 Iléus paralytique	M
-	-	1	-	1	-	4	5	3	4	-		F
1	-	1	2	3	5	6	12	9	3	-	560.2 Volvulus	M
1	2	-	1	2	1	8	13	16	7	-		F
-	-	-	-	-	-	1	-	2	-	-	560.3 Obstruction intestinale	M
-	1	-	1	1	3	1	3	2	1	-		F
-	-	-	-	-	1	1	5	2	-	-	560.8 Autres	M
1	-	-	-	-	1	5	5	2	6	-		F
1	2	2	1	9	13	28	36	29	25	-	560.9 Sans précision	M
-	3	2	1	16	16	32	61	66	66	-		F
1	1	3	11	11	13	21	26	28	8	-	562 Diverticule de l'intestin	M
1	-	4	4	14	30	42	54	60	42	-		F
-	-	-	-	-	-	-	-	1	-	-	562.0 Intestin grêle	F
1	1	3	11	11	13	21	26	28	8	-	562.1 Côlon	M
1	-	4	4	14	30	42	54	59	42	-		F
-	1	2	1	3	4	7	11	5	3	-	564 Troubles fonctionnels de l'appareil digestif, NCA	M
-	1	1	1	4	2	9	10	6	8	-		F
-	-	-	1	-	-	-	2	-	-	-	564.0 Constipation	M
-	-	-	1	-	-	1	2	1	2	-		F
-	-	1	-	1	4	6	8	5	2	-	564.1 Irritabilité du côlon	M
-	1	-	-	4	2	8	8	4	6	-		F
-	1	1	-	2	-	1	1	-	-	-	564.7 Mégacôlon autre que maladie de Hirschprung	M
-	-	-	-	-	-	-	-	1	-	-		F
-	-	-	-	-	-	-	-	-	1	-	564.8 Autres troubles fonctionnels de l'intestin	M
-	-	1	-	-	-	-	-	-	-	-		F
-	-	-	-	1	-	1	-	-	-	-	565 Fissure et fistule anales	M
-	-	-	-	-	-	-	-	-	1	-		F
-	-	-	-	1	-	-	-	-	-	-	565.0 Fissure anale	M
-	-	-	-	-	-	1	-	-	-	-		F
-	-	-	-	-	-	-	-	-	1	-	565.1 Fistule anale	M
-	-	-	-	-	-	-	-	-	-	-		F
-	-	1	-	1	-	-	3	-	1	-	566 Abscès des régions anale et rectale	M
-	-	-	-	-	-	-	2	2	2	-		F
2	3	5	5	9	7	5	10	5	4	-	567 Péritonite	M
2	1	1	3	8	13	12	12	16	10	-		F
1	2	2	2	2	3	-	2	1	1	-	567.2 Autres péritonites septiques	M
-	-	1	1	2	2	4	2	1	2	-		F
-	-	1	-	-	1	-	1	-	-	-	567.8 Autres péritonites	M
1	1	-	-	-	1	1	-	2	-	-		F
1	1	2	3	7	3	5	7	4	3	-	567.9 Sans précision	M
1	-	-	2	6	10	7	10	13	8	-		F
-	-	-	1	-	3	-	1	1	-	-	568 Autres affections du péritoine	M
-	2	-	2	2	1	3	-	6	-	-		F
-	2	-	2	-	3	-	-	-	-	-	568.0 Adhérences péritonéales	M
-	-	-	1	1	1	1	-	5	-	-		F
-	-	-	-	-	-	1	-	-	-	-	568.8 Autres	M
-	-	-	-	-	-	-	1	1	-	-		F
-	-	-	-	1	-	1	-	1	-	-	568.9 Sans précision	F
-	-	3	7	18	11	13	15	8	7	-	569 Autres affections intestinales	M
2	2	1	5	7	8	15	18	18	26	-		F
-	-	-	-	-	-	1	-	-	-	-	569.1 Prolapsus rectal	M
-	-	-	-	-	-	-	-	1	2	-		F

Table 3. Deaths from each Cause, by Sex and Age, Canada

		Age (years) - Âge (années)										
		Total	<1	1-4	5-9	10-14	15-19	20-24	25-29	30-34	35-39	40-44
		Number of deaths										
569.2	Stenosis of rectum and anus	F	1	-	-	-	-	-	-	-	-	-
569.3	Haemorrhage of rectum and anus	M	5	-	-	-	-	-	-	-	-	-
		F	14	-	-	-	-	-	-	-	-	-
569.4	Other disorders of rectum and anus	M	1	-	-	-	-	-	-	-	-	-
		F	1	-	-	-	-	-	-	-	-	-
569.5	Abscess of intestine	M	3	-	-	-	-	-	-	-	-	-
569.8	Other	M	63	1	1	-	-	-	1	-	2	1
		F	74	-	-	-	-	-	1	-	-	-
569.9	Unspecified	M	13	-	-	-	-	-	-	1	-	-
		F	13	-	-	-	-	-	-	-	-	-
OTHER DISEASES OF DIGESTIVE SYSTEM (570-579)		M	2,430	4	-	3	-	1	4	5	16	38
		F	1,686	3	1	-	1	-	3	3	11	20
570	Acute and subacute necrosis of liver	M	7	-	-	-	-	-	-	1	-	-
		F	13	-	-	-	-	-	-	-	1	-
571	Chronic liver disease and cirrhosis	M	1,503	1	-	2	-	-	1	10	25	66
		F	732	-	1	-	-	1	1	6	13	32
571.0	Alcoholic fatty liver	M	9	-	-	-	-	-	-	-	1	-
		F	4	-	-	-	-	-	-	-	-	-
571.1	Acute alcoholic hepatitis	M	49	-	-	-	-	-	-	-	2	5
		F	25	-	-	-	-	-	-	-	2	3
571.2	Alcoholic cirrhosis of liver	M	631	-	-	-	-	-	-	5	13	38
		F	190	-	-	-	-	-	-	2	2	10
571.3	Alcoholic liver damage, unspecified	M	91	-	-	-	-	-	-	-	1	6
		F	38	-	-	-	-	-	1	-	2	4
571.4	Chronic hepatitis	M	16	-	-	-	-	-	-	-	-	-
		F	28	-	-	-	-	1	-	-	-	-
571.5	Cirrhosis of liver without mention of alcohol	M	677	1	-	2	-	-	-	2	6	16
		F	393	-	-	-	-	-	-	3	5	14
571.6	Biliary cirrhosis	M	10	-	-	-	-	-	-	-	-	-
		F	39	-	-	-	-	-	-	-	1	1
571.8	Other chronic nonalcoholic liver disease	M	15	-	-	-	-	-	1	3	2	1
		F	8	-	1	-	-	-	-	1	1	-
571.9	Unspecified chronic liver disease without mention of alcohol	M	5	-	-	-	-	-	-	-	-	-
		F	7	-	-	-	-	-	-	-	-	-
572	Liver abscess and sequelae of chronic liver disease	M	162	3	-	-	-	1	-	3	3	3
		F	107	3	-	-	-	-	-	1	2	3
572.0	Abscess of liver	M	7	-	-	-	-	-	-	-	1	-
		F	6	-	-	-	-	-	-	-	-	-
572.2	Hepatic coma	M	8	-	-	-	-	-	-	-	-	-
		F	11	-	-	-	-	-	-	-	-	-
572.3	Portal hypertension	M	10	-	-	-	-	-	-	-	-	-
		F	5	-	-	-	-	-	-	-	-	-
572.4	Hepatorenal syndrome	M	20	-	-	-	-	-	-	2	-	-
		F	10	-	-	-	-	-	-	-	-	-
572.8	Other sequelae of chronic liver disease	M	117	3	-	-	-	1	-	1	2	3
		F	75	3	-	-	-	-	-	1	2	3
573	Other disorders of liver	M	51	-	-	1	-	-	-	-	3	2
		F	43	-	-	-	-	-	1	1	-	2
573.3	Hepatitis unspecified	M	22	-	-	-	-	-	1	1	2	1
		F	19	-	-	-	-	-	-	-	-	1
573.4	Hepatic infarction	M	1	-	-	-	-	-	-	-	-	-
		F	1	-	-	-	-	-	-	-	-	-
573.8	Other	M	10	-	-	-	-	-	-	-	-	1
		F	9	-	-	-	-	-	-	-	-	-
573.9	Unspecified	M	18	-	-	1	-	-	-	-	1	1
		F	14	-	-	-	-	-	-	-	-	-
574	Cholelithiasis	M	56	-	-	-	-	-	1	1	1	-
		F	71	-	-	-	-	-	-	-	-	-
574.0	Calculus of gallbladder with acute cholecystitis	M	5	-	-	-	-	-	-	-	-	-
		F	8	-	-	-	-	-	-	-	-	-
574.1	Calculus of gallbladder with other cholecystitis	M	11	-	-	-	-	-	-	-	-	-
		F	9	-	-	-	-	-	-	-	-	-
574.2	Calculus of gallbladder without mention of cholecystitis	M	28	-	-	-	-	-	1	-	1	-
		F	41	-	-	-	-	1	-	-	-	-
574.3	Calculus of bile duct with acute cholecystitis	M	1	-	-	-	-	-	-	-	-	-
574.4	Calculus of bile duct with other cholecystitis	M	1	-	-	-	-	-	-	-	-	-

Tableau 3. Décès selon la cause, le sexe et l'âge, Canada

		Age (years) - Âge (années)									N.S. N.P.	
45-49	50-54	55-59	60-64	65-69	70-74	75-79	80-84	85-89	90+			
Nombre de décès												
-	-	-	-	-	-	-	-	-	1	-	569.2 Sténose rectale et anale	F
-	-	-	-	-	-	1	1	1	2	-	569.3 Hémorragie rectale et anale	M
-	-	-	-	1	-	1	2	2	8	-		F
-	-	-	-	-	-	-	1	-	-	-	569.4 Autres atteintes de l'anus et du rectum	M
-	-	-	-	-	-	-	-	1	-	-		F
-	-	-	-	-	-	2	1	-	-	-	569.5 Abscès de l'intestin	M
-	-	2	4	15	10	7	12	7	3	-	569.8 Autres	M
1	2	1	3	6	6	12	15	10	14	-		F
-	-	1	3	3	1	1	1	-	2	-	569.9 Sans précision	M
1	-	-	2	-	2	2	1	4	1	-		F
135	181	231	300	366	364	256	217	148	80	-	AUTRES MALADIES DE L'APPAREIL DIGESTIF (570-579)	M
57	83	97	110	190	202	216	215	210	225	-		F
-	-	1	2	-	2	-	1	-	-	-	570 Nécrose aiguë et subaiguë du foie	M
-	-	-	1	2	1	1	2	5	-	-		F
111	137	180	224	269	228	149	64	28	8	-	571 Maladies chroniques et cirrhose du foie	M
39	65	66	78	119	118	95	62	28	8	-		F
-	3	2	2	1	-	-	-	-	-	-	571.0 Cirrhose alcoolique grasseuse du foie	M
2	-	1	1	-	-	-	-	-	-	-		F
3	13	6	6	7	2	4	1	-	-	-	571.1 Hépatite aiguë alcoolique	M
2	4	2	5	3	2	2	-	-	-	-		F
62	64	88	105	107	86	39	14	8	2	-	571.2 Cirrhose alcoolique du foie	M
19	19	30	27	29	30	11	10	1	-	-		F
8	11	5	17	25	10	7	1	-	-	-	571.3 Lésion alcoolique du foie, sans précision	M
3	5	4	5	5	7	2	-	-	-	-		F
3	-	1	3	1	-	4	3	1	-	-	571.4 Hépatite chronique	M
-	2	-	3	7	4	5	5	1	-	-		F
31	43	76	90	125	128	89	44	19	5	-	571.5 Cirrhose du foie sans mention d'alcool	M
11	33	27	32	65	66	64	43	22	8	-		F
-	1	-	-	2	2	4	-	-	1	-	571.6 Cirrhose biliaire	M
1	1	-	3	7	9	10	2	4	-	-		F
3	2	1	-	-	-	2	-	-	-	-	571.8 Autres maladies chroniques non alcooliques du foie	M
1	-	2	-	2	-	-	-	-	-	-		F
1	-	1	1	1	-	-	1	-	-	-	571.9 Maladie chronique non alcoolique du foie, sans précision	M
-	1	-	2	1	-	1	2	-	-	-		F
10	11	18	23	17	24	21	17	4	4	-	572 Abscès du foie et séquelles des affections hépatiques chroniques	M
5	5	10	6	17	18	10	9	12	6	-		F
-	2	-	-	-	1	-	1	1	1	-	572.0 Abscès du foie	M
-	-	-	1	-	2	1	-	1	1	-		F
1	-	-	3	2	1	1	-	-	-	-	572.2 Coma hépatique	M
-	-	3	-	4	3	1	-	-	-	-		F
-	1	-	4	1	1	2	1	-	-	-	572.3 Hypertension portale	M
-	1	1	1	1	-	-	-	-	1	-		F
-	-	1	3	3	5	2	4	-	-	-	572.4 Syndrome hépato-rénal	M
-	1	1	1	3	-	2	1	1	-	-		F
9	8	17	13	11	16	16	11	3	3	-	572.8 Autres séquelles des affections chroniques du foie	M
5	3	5	3	9	13	6	8	10	4	-		F
4	6	3	11	4	3	4	5	4	1	-	573 Autres maladies du foie	M
1	2	4	5	8	5	3	3	3	5	-		F
1	3	2	4	1	1	2	2	2	1	-	573.3 Hépatite, sans précision	M
-	-	1	1	5	3	1	2	1	2	-		F
-	-	-	1	-	-	-	-	-	-	-	573.4 Infarctus hépatique	M
-	-	1	-	-	-	-	-	-	-	-		F
1	1	-	1	3	2	1	-	1	-	-	573.8 Autres	M
-	1	1	1	1	-	1	-	1	2	-		F
2	2	1	5	-	-	1	3	1	-	-	573.9 Sans précision	M
1	1	1	3	2	2	1	1	1	1	-		F
2	1	-	1	7	7	9	12	9	6	-	574 Lithiase biliaire	M
1	-	2	-	4	2	11	11	18	21	-		F
-	-	-	-	-	3	-	1	-	1	-	574.0 Calculs de la vésicule biliaire avec cholécystite aiguë	M
-	-	-	-	1	-	2	1	-	4	-		F
-	1	-	1	3	1	2	3	2	3	-	574.1 Calculs de la vésicule biliaire avec autre cholécystite	M
-	-	-	-	1	-	-	3	-	-	-		F
2	-	-	-	4	1	5	6	7	1	-	574.2 Calculs de la vésicule biliaire sans mention de cholécystite	M
1	-	1	-	2	2	7	6	12	9	-		F
-	-	-	-	-	-	-	-	-	1	-	574.3 Calculs des voies biliaires avec cholécystite aiguë	M
-	-	-	-	-	-	-	-	-	-	-		F
-	-	-	-	-	-	1	-	-	-	-	574.4 Calculs des voies biliaires avec autre cholécystite	M

Table 3. Deaths from each Cause, by Sex and Age, Canada

				Age (years) - Âge (années)									
		Total	<1	1-4	5-9	10-14	15-19	20-24	25-29	30-34	35-39	40-44	
		Number of deaths											
574.5	Calculus of bile duct without mention of cholecystitis	M F	10 13	-	-	-	-	-	-	-	-	-	
575	Other disorders of gallbladder	M F	67 79	-	-	-	-	-	-	-	1	-	
575.0	Acute cholecystitis	M F	35 26	-	-	-	-	-	-	-	-	-	
575.1	Other cholecystitis	M F	19 36	-	-	-	-	-	-	-	-	-	
575.2	Obstruction of gallbladder	F	1	-	-	-	-	-	-	-	-	-	
575.4	Perforation of gallbladder	M F	1 2	-	-	-	-	-	-	-	-	-	
575.8	Other	M F	1 3	-	-	-	-	-	-	-	-	-	
575.9	Unspecified	M F	11 11	-	-	-	-	-	-	-	1	-	
576	Other disorders of biliary tract	M F	63 66	-	-	-	1	-	1	1	1	1	
576.1	Cholangitis	M F	38 37	-	-	-	1	-	1	-	2	1	
576.2	Obstruction of bile duct	M F	7 10	-	-	-	-	-	-	-	1	-	
576.4	Fistula of bile duct	M F	2 2	-	-	-	-	-	-	-	-	-	
576.8	Other	M F	12 11	-	-	-	-	-	-	-	-	-	
576.9	Unspecified	M F	4 6	-	-	-	-	-	-	1	-	-	
577	Diseases of pancreas	M F	167 159	-	-	-	1	3	2	2	4	7	
577.0	Acute pancreatitis	M F	143 140	-	-	-	1	3	2	2	2	6	
577.1	Chronic pancreatitis	M F	11 9	-	-	-	-	-	-	-	2	1	
577.2	Cyst and pseudocyst of pancreas	M F	5 4	-	-	-	-	-	-	-	-	-	
577.8	Other diseases of pancreas	M F	1 2	-	-	-	-	-	-	-	-	-	
577.9	Unspecified	M F	7 4	-	-	-	-	-	-	-	-	-	
578	GI haemorrhage	M F	347 406	-	-	-	-	-	1	2	1	3	
578.0	Haematemesis	M F	2 4	-	-	-	-	-	-	-	-	-	
578.1	Melaena	F	1	-	-	-	-	-	-	-	-	-	
578.9	Haemorrhage of GI tract, unspecified	M F	345 401	-	-	-	-	-	1	2	1	3	
579	Intestinal malabsorption	M F	7 10	-	-	-	-	7	-	-	-	-	
579.0	Coeliac disease	M F	5 3	-	-	-	-	-	-	-	-	-	
579.8	Other	F	2	-	-	-	-	-	-	-	-	-	
579.9	Unspecified	M F	2 5	-	-	-	-	-	-	-	-	-	
X.	DISEASES OF THE GENITO-URINARY SYSTEM (580-629)	M F	1,759 1,713	5 4	1 1	2	1	2	4	4	3	16 3	17 16
	NEPHRITIS, NEPHROTIC SYNDROME AND NEPHROSIS (580-589)	M F	1,349 1,249	3 4	1 1	2	1	1	4	3	3	11 2	17 8
580	Acute glomerulonephritis	M F	1 1	-	-	-	-	-	-	-	-	-	-
580.9	Unspecified	M F	1 1	-	-	-	-	-	-	-	-	-	-
581	Nephrotic syndrome	M F	10 11	-	1	-	-	-	-	-	1	-	
581.9	Unspecified	M F	10 11	-	1	-	-	-	-	-	1	-	
582	Chronic glomerulonephritis	M F	15 18	1	-	-	-	-	-	-	-	-	

Tableau 3. Décès selon la cause, le sexe et l'âge, Canada

		Age (years) - Âge (années)										
45-49	50-54	55-59	60-64	65-69	70-74	75-79	80-84	85-89	90+	N.S.		
											N.P.	
Nombre de décès												
-	-	-	-	-	2	1	2	2	3	-	574.5 Calculs des voies biliaires sans mention de cholécystite	M
-	-	1	-	-	-	2	1	4	5	-	F	
-	4	3	3	6	10	5	17	13	6	-	575 Autres maladies de la vésicule biliaire	M
1	2	2	5	3	3	9	15	17	21	-	F	
-	1	2	1	5	5	3	5	9	4	-	575.0 Cholécystite aiguë	M
-	2	2	1	1	-	-	8	4	8	-	F	
-	-	-	-	-	-	-	-	-	-	-	575.1 Autres cholécystites	M
1	-	-	1	-	3	1	8	3	1	-	F	
-	-	-	1	1	1	4	5	11	12	-	575.2 Obstruction de la vésicule biliaire	M
-	-	-	-	-	-	-	1	-	-	-	F	
-	-	-	-	-	-	-	1	-	-	-	575.4 Perforation de la vésicule biliaire	M
-	-	-	-	-	-	-	-	1	-	-	F	
-	-	-	-	-	1	1	-	-	1	-	575.8 Autres	M
-	-	-	-	-	-	-	-	-	-	-	F	
-	1	1	1	1	2	1	3	1	-	-	575.9 Sans précision	M
-	-	-	3	1	1	3	1	-	1	-	F	
1	1	-	4	6	10	6	9	10	13	-	576 Autres maladies des voies biliaires	M
1	-	2	4	3	3	7	13	12	17	-	F	
1	-	-	3	1	7	4	7	6	7	-	576.1 Angiocholite	M
1	-	2	2	2	2	5	6	6	8	-	F	
-	1	-	1	1	1	1	-	1	-	-	576.2 Obstruction des voies biliaires	M
-	-	-	1	-	-	1	2	1	5	-	F	
-	-	-	-	-	-	-	1	-	-	-	576.4 Fistule des voies biliaires	M
-	-	-	-	-	-	-	2	-	-	-	F	
-	-	-	-	3	1	-	2	-	6	-	576.8 Autres	M
-	-	-	-	1	-	1	3	2	4	-	F	
-	-	-	-	-	1	1	-	2	-	-	576.9 Sans précision	M
-	-	-	1	-	1	-	-	3	-	-	F	
4	11	15	13	31	26	21	12	14	4	-	577 Maladies du pancréas	M
6	3	8	6	20	18	25	24	23	20	-	F	
3	8	14	9	28	25	18	9	12	4	-	577.0 Pancréatite aiguë	M
4	2	7	6	17	18	20	22	20	18	-	F	
-	2	-	3	2	-	-	-	1	-	-	577.1 Pancréatite chronique	M
2	1	-	-	2	-	1	-	2	1	-	F	
1	-	-	-	-	-	-	2	1	1	-	577.2 Kyste et pseudokyste du pancréas	M
-	-	1	-	-	-	2	1	-	-	-	F	
-	-	-	-	-	-	-	1	-	-	-	577.8 Autres maladies du pancréas	M
-	-	-	-	1	-	1	-	-	-	-	F	
-	1	1	1	1	1	1	1	-	-	-	577.9 Sans précision	M
-	-	-	-	-	-	1	1	1	1	-	F	
3	9	11	19	26	52	40	78	65	38	-	578 Hémorragie GI	M
2	5	3	5	13	33	52	75	91	126	-	F	
-	-	-	-	-	1	1	-	-	-	-	578.0 Hématémèse	M
-	-	-	-	-	-	-	1	2	1	-	F	
-	-	-	-	-	-	-	1	-	-	-	578.1 Mélaena	F
3	9	11	19	26	51	39	78	65	38	-	578.9 Sans précision	M
2	5	3	5	13	33	52	73	89	125	-	F	
-	1	-	-	-	2	1	2	1	-	-	579 Malabsorption intestinale	M
1	1	-	-	1	1	3	1	1	1	-	F	
-	1	-	-	-	2	1	1	-	-	-	579.0 Maladie coeliaque	M
-	-	-	-	-	1	1	-	1	-	-	F	
1	-	-	-	1	-	-	-	-	-	-	579.8 Autres	F
-	-	-	-	-	-	-	1	1	-	-	579.9 Sans précision	M
-	1	-	-	-	-	2	1	-	1	-	F	
23	27	43	88	151	222	291	365	291	210	-	X. MALADIES DES ORGANES GÉNITO-URINAIRES (580-629)	M
18	18	23	55	107	171	238	349	351	342	-	F	
19	26	41	62	121	183	232	273	216	134	-	NÉPHRITE, SYNDROME NÉPHROTIQUE (580-589)	M
8	11	17	46	87	136	175	260	251	228	-	F	
-	-	-	-	1	-	-	-	-	-	-	580 Glomérulonéphrite aiguë	M
-	-	-	-	1	-	-	-	-	-	-	F	
-	-	-	-	1	-	-	-	-	-	-	580.9 Sans précision	M
-	-	-	-	1	-	-	-	-	-	-	F	
-	-	3	-	1	1	2	-	2	1	-	581 Syndrome néphrotique	M
-	-	-	-	-	-	1	4	3	1	-	F	
-	-	3	-	-	1	2	-	2	1	-	581.9 Sans précision	M
-	-	-	-	1	-	1	4	3	1	-	F	
-	1	2	1	1	-	3	3	2	2	-	582 Glomérulonéphrite chronique	M
-	-	-	-	1	2	1	7	-	6	-	F	

Table 3. Deaths from each Cause, by Sex and Age, Canada

		Age (years) - Âge (années)										
		Total	<1	1-4	5-9	10-14	15-19	20-24	25-29	30-34	35-39	40-44
		Number of deaths										
582.9	Unspecified	M 15 F 18	-	-	-	-	-	-	-	-	-	-
583	Nephritis and nephropathy, not specified as acute or chronic	M 40 F 24	-	-	1	-	-	1	1	1	2	1
583.0	With lesion of proliferative glomerulonephritis	M 1 F 2	-	-	-	-	-	-	-	1	-	-
583.1	With lesion of membranous glomerulonephritis	M 5	-	-	1	-	-	-	-	-	-	-
583.2	With lesion of membranoproliferative glomerulonephritis	M 2	-	-	-	-	-	-	-	-	1	1
583.4	With lesion of rapidly progressive glomerulonephritis	M 1 F 1	-	-	-	-	-	-	-	-	-	-
583.8	With other specified pathological lesion in kidney	M 5 F 8	-	-	-	-	-	-	-	-	1	-
583.9	With unspecified pathological lesion in kidney	M 26 F 13	-	-	-	-	-	1	1	-	1	1
584	Acute renal failure	M 151 F 134	-	-	-	-	-	1	-	-	1	4
584.5	With lesion of tubular necrosis	M 6 F 6	-	-	-	-	-	-	-	-	-	-
584.9	Unspecified	M 145 F 128	-	-	-	-	-	1	-	-	1	4
585	Chronic renal failure	M 365 F 301	-	1	-	-	-	2	2	1	3	6
586	Renal failure, unspecified	M 762 F 755	3	-	1	-	-	1	1	2	4	6
587	Renal sclerosis, unspecified	M 4 F 3	-	-	-	-	-	-	1	-	-	-
588	Disorders resulting from impaired renal function	M 1 F 2	-	-	-	-	-	-	-	-	-	-
588.1	Nephrogenic diabetes insipidus	F 1	-	-	-	-	-	-	-	-	-	-
588.8	Other	M 1 F 1	-	-	-	-	-	-	-	-	-	-
OTHER DISEASES OF URINARY SYSTEM (590-599)		M 332 F 435	2	-	-	-	1	-	1	1	3	4
590	Infections of kidney	M 53 F 74	-	-	-	-	1	-	1	-	-	1
590.0	Chronic pyelonephritis and chronic pyonephrosis	M 8 F 15	-	-	-	-	1	-	-	-	-	-
590.1	Acute pyelonephritis and acute pyonephrosis	M 7 F 9	-	-	-	-	-	-	-	-	-	1
590.2	Renal and perinephric abscess	M 5 F 4	-	-	-	-	-	-	-	-	-	-
590.8	Pyelonephritis or pyonephrosis, not specified as acute or chronic	M 30 F 44	-	-	-	-	-	-	1	-	-	-
590.9	Infection of kidney, unspecified	M 3 F 2	-	-	-	-	-	-	-	-	-	-
591	Hydronephrosis	M 3 F 4	-	-	-	-	-	-	-	-	1	-
592	Calculus of kidney and ureter	M 11 F 8	-	-	-	-	-	-	-	-	1	1
592.0	Calculus of kidney	M 11 F 5	-	-	-	-	-	-	-	-	1	-
592.9	Urinary calculus, unspecified	F 3	-	-	-	-	-	-	-	-	-	1
593	Other disorders of kidney and ureter	M 53 F 46	1	-	-	-	-	-	1	-	-	1
593.2	Cyst of kidney, acquired	M 2 F 5	-	-	-	-	-	-	-	-	-	-
593.3	Stricture or kinking of ureter	F 1	-	-	-	-	-	-	-	-	-	-
593.4	Other ureteric obstruction	F 1	-	-	-	-	-	-	-	-	-	-
593.7	Vesicoureteric reflux	F 1	-	-	-	-	-	-	-	-	-	-
593.8	Other	M 10 F 8	-	-	-	-	-	-	-	-	-	-
593.9	Unspecified	M 41 F 30	1	-	-	-	-	-	1	-	-	1

Tableau 3. Décès selon la cause, le sexe et l'âge, Canada

		Age (years) - Âge (années)									N.S.			
		45-49	50-54	55-59	60-64	65-69	70-74	75-79	80-84	85-89	90+	N.S.	N.P.	
		Nombre de décès												
-	-	1	2	1	1	-	3	3	2	2	-	582.9	Sans précision	M
-	-	-	-	-	1	2	1	7	-	6	-	-	-	F
2	3	3	6	5	5	4	4	2	3	2	-	583	Néphrite et néphropathie, non précisées aiguës ni chroniques	M
1	-	-	2	3	4	4	4	4	2	-	-	-	-	F
-	-	-	-	1	-	-	-	-	-	-	-	583.0	Avec lésion histologique de glomérulonéphrite proliférative	M
-	-	-	-	-	-	-	-	-	-	-	-	-	-	F
-	-	-	1	-	1	1	-	1	-	-	-	583.1	Avec lésion histologique de glomérulonéphrite membraneuse	M
-	-	-	-	-	-	-	-	-	-	-	-	583.2	Avec lésion histologique de glomérulonéphrite membrano-proliférative	M
-	1	-	-	-	-	-	-	-	-	-	-	583.4	Avec lésion histologique de glomérulonéphrite maligne	M
-	-	-	-	1	-	-	-	-	-	-	-	-	-	F
1	-	2	1	-	-	-	-	-	1	-	-	583.8	Avec d'autres lésions pathologiques précisées du rein	M
-	-	-	-	-	2	2	2	1	-	-	-	-	-	F
2	2	1	4	4	4	3	2	1	2	2	-	583.9	Avec lésion pathologique du rein, non précisée	M
-	-	-	1	-	2	2	3	2	2	-	-	-	-	F
1	3	6	6	12	26	35	29	16	11	2	-	584	Insuffisance rénale aiguë	M
-	3	2	7	10	16	23	27	26	20	-	-	-	-	F
-	-	-	-	-	-	1	3	2	-	-	-	584.5	Avec lésion histologique de nécrose tubulaire	M
-	-	1	-	-	-	2	1	2	-	-	-	-	-	F
1	3	6	6	12	25	32	27	16	11	2	-	584.9	Sans précision	M
-	3	1	7	10	14	22	25	26	20	-	-	-	-	F
7	7	9	15	38	48	58	73	67	30	-	-	585	Insuffisance rénale chronique	M
1	5	6	9	26	37	47	57	57	48	-	-	-	-	F
9	12	18	34	63	103	130	163	125	88	-	-	586	Insuffisance rénale, sans précision	M
6	3	9	28	44	77	98	161	161	153	-	-	-	-	F
-	-	-	-	-	1	-	-	2	1	-	-	587	Sclérose rénale, sans précision	M
-	-	-	-	-	-	-	-	-	2	-	-	-	-	F
-	-	-	-	-	1	-	-	1	-	-	-	588	Autres troubles fonctionnels du rein	M
-	-	-	-	-	-	-	-	1	-	-	-	-	-	F
-	-	-	-	-	-	-	1	-	-	-	-	588.1	Diabète insipide néphrogénique	F
-	-	-	-	-	-	-	-	1	-	-	-	588.8	Autres	M
-	-	-	-	-	1	-	-	-	-	-	-	-	-	F
4	1	2	23	18	32	51	72	61	62	-	-	AUTRES MALADIES DE L'APPAREIL URINAIRE (590-599)	M	
8	7	6	7	18	32	58	86	97	109	-	-	-	-	F
2	-	-	6	4	2	8	10	11	9	-	-	590	Infections rénales	M
2	3	1	2	4	4	9	16	16	15	-	-	-	-	F
1	-	-	2	-	-	1	1	2	1	-	-	590.0	Pyélonéphrite chronique et pyonéphrose chronique	M
1	-	-	1	2	1	3	1	2	3	-	-	-	-	F
-	-	-	1	1	1	2	1	1	-	-	-	590.1	Pyélonéphrite aiguë et pyonéphrose aiguë	M
-	1	-	-	1	1	-	2	1	2	-	-	-	-	F
-	-	-	-	1	-	-	2	2	-	-	-	590.2	Abcès périnéphrétique	M
-	-	-	-	-	1	1	-	-	1	-	-	-	-	F
1	-	-	2	2	1	5	5	5	8	-	-	590.8	Pyélonéphrite ou pyonéphrose, non précisée aiguë ni chronique	M
-	1	1	1	1	1	5	13	13	8	-	-	-	-	F
-	-	-	1	-	-	-	1	1	-	-	-	590.9	Infection rénale, sans précision	M
-	1	-	-	-	-	-	-	-	1	-	-	-	-	F
-	-	-	1	-	-	-	1	-	-	-	-	591	Hydronéphrose	M
-	-	1	-	-	-	1	-	1	1	-	-	-	-	F
1	-	-	1	-	1	4	3	-	-	-	-	592	Calculs du rein et de l'uretère	M
1	-	-	1	-	1	2	2	-	-	-	-	-	-	F
1	-	-	1	-	1	4	3	-	-	-	-	592.0	Calculs du rein	M
1	-	-	-	-	-	2	2	-	-	-	-	-	-	F
-	-	-	1	-	1	-	-	-	-	-	-	592.9	Calculs urinaires, sans précision	F
-	-	1	5	4	8	7	12	9	6	-	-	593	Autres affections du rein et de l'uretère	M
-	1	4	2	4	5	6	9	7	6	-	-	-	-	F
-	-	-	-	-	-	-	-	1	1	-	-	593.2	Kyste du rein acquis	M
-	-	2	-	-	1	-	1	1	-	-	-	-	-	F
-	-	-	-	1	-	-	-	-	-	-	-	593.3	Rétrécissement ou coudure de l'uretère	F
-	-	-	-	-	-	1	-	-	-	-	-	593.4	Autres obstructions de l'uretère	F
-	-	-	-	-	-	-	1	-	-	-	-	593.7	Reflux vésico-urétéral	F
-	-	-	2	1	1	2	1	2	1	-	-	593.8	Autres	M
-	1	1	-	2	1	1	1	-	1	-	-	-	-	F
-	-	1	3	3	7	5	11	6	4	-	-	593.9	Sans précision	M
-	-	1	2	1	3	4	6	6	5	-	-	-	-	F

Table 3. Deaths from each Cause, by Sex and Age, Canada

			Age (years) -- Âge (années)										
			Total	<1	1-4	5-9	10-14	15-19	20-24	25-29	30-34	35-39	40-44
			Number of deaths										
594	Calculus of lower urinary tract	M	1	-	-	-	-	-	-	-	-	-	-
		F	1	-	-	-	-	-	-	-	-	-	-
594.1	Other calculus in bladder	M	1	-	-	-	-	-	-	-	-	-	-
		F	1	-	-	-	-	-	-	-	-	-	-
595	Cystitis	M	9	1	-	-	-	-	-	-	-	-	-
		F	8	-	-	-	-	-	-	-	-	-	-
595.0	Acute cystitis	F	1	-	-	-	-	-	-	-	-	-	-
595.2	Other chronic cystitis	M	2	1	-	-	-	-	-	-	-	-	-
		F	1	-	-	-	-	-	-	-	-	-	-
595.8	Other	M	1	-	-	-	-	-	-	-	-	-	-
595.9	Unspecified	M	6	-	-	-	-	-	-	-	-	-	-
		F	6	-	-	-	-	-	-	-	-	-	-
596	Other disorders of bladder	M	15	-	-	-	-	-	-	-	-	-	-
		F	12	-	-	-	-	-	-	-	-	-	-
596.0	Bladder-neck obstruction	M	5	-	-	-	-	-	-	-	-	-	-
596.1	Intestinovesical fistula	M	5	-	-	-	-	-	-	-	-	-	-
		F	7	-	-	-	-	-	-	-	-	-	-
596.2	Vesical fistula, NEC	F	1	-	-	-	-	-	-	-	-	-	-
596.4	Atony of bladder	M	1	-	-	-	-	-	-	-	-	-	-
		F	1	-	-	-	-	-	-	-	-	-	-
596.5	Other functional disorders of bladder	M	1	-	-	-	-	-	-	-	-	-	-
596.6	Rupture of bladder, nontraumatic	F	1	-	-	-	-	-	-	-	-	-	-
596.8	Other	M	3	-	-	-	-	-	-	-	-	-	-
		F	2	-	-	-	-	-	-	-	-	-	-
598	Urethral stricture	M	3	-	-	-	-	-	-	-	-	-	-
598.9	Unspecified	M	3	-	-	-	-	-	-	-	-	-	-
599	Other disorders of urethra and urinary tract	M	184	-	-	-	-	-	-	-	1	1	1
		F	282	-	-	-	-	-	-	-	-	-	-
599.0	Urinary tract infection, site not specified	M	172	-	-	-	-	-	-	-	1	1	-
		F	275	-	-	-	-	-	-	-	-	-	1
599.6	Urinary obstruction, unspecified	M	10	-	-	-	-	-	-	-	-	-	-
		F	4	-	-	-	-	-	-	-	-	-	-
599.7	Haematuria	M	2	-	-	-	-	-	-	-	-	-	-
		F	2	-	-	-	-	-	-	-	-	-	-
599.8	Other	F	1	-	-	-	-	-	-	-	-	-	-
DISEASES OF MALE GENITAL ORGANS (600-608)			M	78
600	Hyperplasia of prostate	M	58	-	-	-	-	-	-	-	-	-	-
601	Inflammatory diseases of prostate	M	1	-	-	-	-	-	-	-	-	-	-
601.1	Chronic prostatitis	M	1	-	-	-	-	-	-	-	-	-	-
602	Other disorders of prostate	M	8	-	-	-	-	-	-	-	-	-	-
602.9	Unspecified	M	8	-	-	-	-	-	-	-	-	-	-
604	Orchitis and epididymitis	M	4	-	-	-	-	-	-	-	-	-	-
604.9	Orchitis, epididymitis and epididymo-orchitis, without mention of abscess	M	4	-	-	-	-	-	-	-	-	-	-
608	Other disorders of male genital organs	M	7	-	-	-	-	-	-	-	-	-	-
608.4	Other inflammatory disorders of male genital organs	M	3	-	-	-	-	-	-	-	-	-	-
608.8	Other	M	4	-	-	-	-	-	-	-	-	-	-
DISORDERS OF BREAST (610-611)			F	2
611	Other disorders of breast	F	2	-	-	-	-	-	-	-	-	-	-
611.9	Unspecified	F	2	-	-	-	-	-	-	-	-	-	-
INFLAMMATORY DISEASES OF FEMALE PELVIC ORGANS (614-616)			F	8	1
614	Inflammatory disease of ovary, fallopian tube, pelvic cellular tissue and peritoneum	F	5	-	-	-	-	-	-	-	-	-	1
614.4	Chronic or unspecified parametritis and pelvic cellulitis	F	4	-	-	-	-	-	-	-	-	-	1

Tableau 3. Décès selon la cause, le sexe et l'âge, Canada

Age (years) - Âge (années)										N.S.			
45-49	50-54	55-59	60-64	65-69	70-74	75-79	80-84	85-89	90+	N.S.	N.P.		
Nombre de décès													
-	-	-	-	-	-	-	1	-	-	-	- 594	Calculs des voies urinaires basses	M
-	-	-	-	-	-	-	-	1	-	-	-	-	F
-	-	-	-	-	-	-	1	-	-	-	- 594.1	Autre calcul de la vessie	M
-	-	-	-	-	-	-	-	1	-	-	-	-	F
-	-	-	-	1	-	-	2	4	1	-	- 595	Cystite	M
-	-	-	-	1	-	-	1	2	2	-	-	-	F
-	-	-	-	-	-	-	-	-	1	-	- 595.0	Cystite aiguë	F
-	-	-	-	-	-	-	-	-	1	-	- 595.2	Autres cystites chroniques	M
-	-	-	-	-	-	-	1	-	-	-	-	-	F
-	-	-	-	1	-	-	-	-	-	-	- 595.8	Autres	M
-	-	-	-	-	-	-	2	3	1	-	- 595.9	Sans précision	M
-	-	-	-	1	-	1	1	2	1	-	-	-	F
-	-	-	1	1	1	4	6	1	1	-	- 596	Autres affections de la vessie	M
-	-	-	-	-	-	4	3	2	3	-	-	-	F
-	-	-	-	-	1	3	-	-	1	-	- 596.0	Obstruction du col vésical	M
-	-	-	-	1	-	1	3	-	-	-	- 596.1	Fistule intestino-vésicale	M
-	-	-	-	-	-	1	2	1	3	-	-	-	F
-	-	-	-	-	-	-	-	1	-	-	- 596.2	Fistule vésicale, NCA	F
-	-	-	-	-	-	-	-	1	-	-	- 596.4	Atonie de la vessie	M
-	-	-	-	-	-	-	1	-	-	-	-	-	F
-	-	-	-	-	-	-	1	-	-	-	- 596.5	Autres troubles fonctionnels de la vessie	M
-	-	-	-	-	-	1	-	-	-	-	- 596.6	Rupture de la vessie, non traumatique	F
-	-	-	1	-	-	-	2	-	-	-	- 596.8	Autres	M
-	-	-	-	-	-	1	1	-	-	-	-	-	F
-	-	-	-	-	1	-	2	-	-	-	- 598	Rétrécissement urétral	M
-	-	-	-	-	1	-	2	-	-	-	- 598.9	Sans précision	M
1	1	1	9	8	19	28	35	36	45	-	- 599	Autres affections de l'urètre et des voies urinaires	M
5	3	-	2	9	22	34	55	68	82	-	-	-	F
1	1	1	8	7	18	26	32	34	43	-	- 599.0	Infection des voies urinaires, de siège non précisé	M
3	3	-	2	9	22	33	54	67	80	-	-	-	F
-	-	-	1	1	1	2	3	2	-	-	- 599.6	Obstruction des voies urinaires, sans précision	M
2	-	-	-	-	-	1	1	1	-	-	-	-	F
-	-	-	-	-	-	-	-	-	2	-	- 599.7	Hématurie	M
-	-	-	-	-	-	-	-	-	2	-	-	-	F
-	-	-	-	-	-	-	1	-	-	-	- 599.8	Autres	F
-	-	-	3	12	7	8	20	14	14	-	-	-	M
-	-	-	-	-	-	-	-	-	-	-	-	-	M
-	-	-	1	4	5	5	17	14	12	-	- 600	Hyperplasie de la prostate	M
-	-	-	1	-	-	-	-	-	-	-	- 601	Affections inflammatoires de la prostate	M
-	-	-	1	-	-	-	-	-	-	-	- 601.1	Prostatite chronique	M
-	-	-	1	5	-	-	2	-	-	-	- 602	Autres affections de la prostate	M
-	-	-	1	5	-	-	2	-	-	-	- 602.9	Sans précision	M
-	-	-	-	-	1	2	1	-	-	-	- 604	Orchite et épидидymite	M
-	-	-	-	-	1	2	1	-	-	-	- 604.9	Orchite, épидидymite et épидidymo-orchite, sans mention d'abcès	M
-	-	-	-	3	1	1	-	-	2	-	- 608	Autres affections des organes génitaux masculins	M
-	-	-	-	1	-	-	-	-	2	-	- 608.4	Autres affections inflammatoires des organes génitaux masculins	M
-	-	-	-	2	1	1	-	-	-	-	- 608.8	Autres	M
-	-	-	-	-	1	-	1	-	-	-	-	-	M
-	-	-	-	-	1	-	1	-	-	-	-	-	F
-	-	-	-	-	1	-	1	-	-	-	- 611	Autres affections du sein	F
-	-	-	-	-	1	-	1	-	-	-	- 611.9	Sans précision	F
-	-	-	1	1	1	3	1	-	-	-	-	-	F
-	-	-	-	-	-	-	-	-	-	-	-	-	M
-	-	-	1	-	1	2	-	-	-	-	- 614	Affections inflammatoires, ovaire, trompe de Fallope, tissu cellulaire pelvien et péritoine pelvien	F
-	-	-	1	-	1	1	-	-	-	-	- 614.4	Paramétrite et phlegmon pelviens, chroniques ou sans précision	F

Table 3. Deaths from each Cause, by Sex and Age, Canada

		Age (years) - Âge (années)										
		Total	<1	1-4	5-9	10-14	15-19	20-24	25-29	30-34	35-39	40-44
		Number of deaths										
614.6	Palvic peritoneal adhesions, female	F	1	-	-	-	-	-	-	-	-	-
616	Inflammatory disease of cervix, vagina and vulva	F	3	-	-	-	-	-	-	-	-	-
616.1	Vaginitis and vulvovaginitis	F	2	-	-	-	-	-	-	-	-	-
616.4	Other abscess of vulva	F	1	-	-	-	-	-	-	-	-	-
OTHER DISORDERS OF FEMALE GENITAL TRACT (617-629)		F	19	-	-	-	-	-	-	1	1	1
617	Endometriosis	F	1	-	-	-	-	-	-	1	-	-
617.9	Site unspecified	F	1	-	-	-	-	-	-	1	-	-
618	Genital prolapse	F	1	-	-	-	-	-	-	-	-	1
618.1	Uterine prolapse without mention of vaginal wall prolapse	F	1	-	-	-	-	-	-	-	-	1
619	Fistulae involving female genital tract	F	6	-	-	-	-	-	-	-	-	-
619.1	Digestive - genital tract fistulae, female	F	6	-	-	-	-	-	-	-	-	-
620	Noninflammatory disorders of ovary, fallopian tube and broad ligament	F	5	-	-	-	-	-	-	-	-	-
620.2	Other and unspecified ovarian cyst	F	3	-	-	-	-	-	-	-	-	-
620.9	Unspecified	F	2	-	-	-	-	-	-	-	-	-
623	Noninflammatory disorders of vagina	F	2	-	-	-	-	-	-	-	-	-
623.8	Other	F	2	-	-	-	-	-	-	-	-	-
626	Disorders of menstruation and other abnormal bleeding from female genital tract	F	1	-	-	-	-	-	-	-	-	-
626.9	Unspecified	F	1	-	-	-	-	-	-	-	-	-
629	Other disorders of female genital organs	F	3	-	-	-	-	-	-	-	1	-
629.9	Unspecified	F	3	-	-	-	-	-	-	-	1	-
XI. COMPLICATIONS OF PREGNANCY, CHILDBIRTH AND THE PUERPERIUM (630-676)		F	17	-	-	-	-	2	1	3	4	7
PREGNANCY WITH ABORTIVE OUTCOME (630-639)		F	1	-	-	-	-	-	-	-	1	-
633	Ectopic pregnancy	F	1	-	-	-	-	-	-	-	1	-
633.9	Unspecified	F	1	-	-	-	-	-	-	-	1	-
COMPLICATIONS MAINLY RELATED TO PREGNANCY (640-648)		F	7	-	-	-	-	1	2	2	2	-
641	Antepartum haemorrhage, abruptio placentae, and placenta praevia	F	1	-	-	-	-	-	-	1	-	-
641.2	Premature separation of placenta	F	1	-	-	-	-	-	-	1	-	-
642	Hypertension complicating pregnancy, childbirth and the puerperium	F	5	-	-	-	-	1	2	-	2	-
642.4	Mild or unspecified pre-eclampsia	F	1	-	-	-	-	1	-	-	-	-
642.5	Severe pre-eclampsia	F	1	-	-	-	-	-	1	-	-	-
642.6	Eclampsia	F	2	-	-	-	-	-	1	-	1	-
642.9	Unspecified hypertension complicating pregnancy, childbirth and the puerperium	F	1	-	-	-	-	-	-	-	1	-
648	Other current conditions in the mother complicating pregnancy, childbirth and puerperium	F	1	-	-	-	-	-	-	1	-	-
648.9	Other	F	1	-	-	-	-	-	-	1	-	-
658	Other problems associated with amniotic cavity and membranes	F	1	-	-	-	-	-	-	-	1	-
658.4	Infection of amniotic cavity	F	1	-	-	-	-	-	-	-	1	-
COMPLICATIONS OCCURRING IN LABOUR AND DELIVERY (660-669)		F	2	-	-	-	-	1	-	1	-	-
665	Other obstetrical trauma	F	1	-	-	-	-	-	-	1	-	-

Tableau 3. Décès selon la cause, le sexe et l'âge, Canada

Age (years) - Âge (années)										N.S.
45-49	50-54	55-59	60-64	65-69	70-74	75-79	80-84	85-89	90+	N.P.
Nombre de décès										
-	-	-	-	-	-	1	-	-	-	- 614.6 Adhérences du péritoine pelvien chez la femme F
-	-	-	-	1	-	1	1	-	-	- 616 Affections inflammatoires du col de l'utérus, du vagin et de la vulve F
-	-	-	-	-	-	1	1	-	-	- 616.1 Vaginite et vulvovaginite F
-	-	-	-	1	-	-	-	-	-	- 616.4 Autres abcès de la vulve F
2	-	-	1	1	1	2	1	3	5	- AUTRES AFFECTIONS DES ORGANES GÉNITAUX DE LA FEMME (617-629) F
-	-	-	-	-	-	-	-	-	-	- 617 Endométriose F
-	-	-	-	-	-	-	-	-	-	- 617.9 Siège non précisé F
-	-	-	-	-	-	-	-	-	-	- 618 Prolapsus génital F
-	-	-	-	-	-	-	-	-	-	- 618.1 Prolapsus utérin sans mention de colpocèle F
1	-	-	-	-	-	1	1	1	2	- 619 Fistules intéressant les organes génitaux de la femme F
1	-	-	-	-	-	1	1	1	2	- 619.1 Fistule entéro-génitale chez la femme F
1	-	-	-	1	1	-	-	2	-	- 620 Affections non inflammatoires de l'ovaire, de la trompe de Fallope et du ligament large F
1	-	-	-	-	-	-	-	2	-	- 620.2 Kystes ovariens, autres et sans précision F
-	-	-	-	1	1	-	-	-	-	- 620.9 Sans précision F
-	-	-	-	-	-	-	-	-	2	- 623 Affections non inflammatoires du vagin F
-	-	-	-	-	-	-	-	-	2	- 623.8 Autres F
-	-	-	-	-	-	-	-	-	1	- 626 Hémorragies génitales et troubles de la menstruation F
-	-	-	-	-	-	-	-	-	1	- 626.9 Sans précision F
-	-	-	1	-	-	1	-	-	-	- 629 Autres affections des organes génitaux féminins F
-	-	-	1	-	-	1	-	-	-	- 629.9 Sans précision F
-	-	-	-	-	-	-	-	-	-	- XI. COMPLICATIONS DE LA GROSSESSE, DE L'ACCOUCHEMENT ET DES SUITES DE COUCHES (630-676) F
-	-	-	-	-	-	-	-	-	-	- GROSSESSE ABOUTISSANT À L'AVORTEMENT (630-639) F
-	-	-	-	-	-	-	-	-	-	- 633 Grossesse ectopique F
-	-	-	-	-	-	-	-	-	-	- 633.9 Sans précision F
-	-	-	-	-	-	-	-	-	-	- COMPLICATIONS LIÉES PRINCIPALEMENT À LA GROSSESSE (640-648) F
-	-	-	-	-	-	-	-	-	-	- 641 Hémorragie antepartum et placenta praevia F
-	-	-	-	-	-	-	-	-	-	- 641.2 Décollement prématuré du placenta F
-	-	-	-	-	-	-	-	-	-	- 642 Hypertension compliquant la grossesse, l'accouchement et les suites de couches F
-	-	-	-	-	-	-	-	-	-	- 642.4 Prééclampsie modérée ou sans précision F
-	-	-	-	-	-	-	-	-	-	- 642.5 Prééclampsie grave F
-	-	-	-	-	-	-	-	-	-	- 642.6 Éclampsie F
-	-	-	-	-	-	-	-	-	-	- 642.9 Hypertension, sans précision F
-	-	-	-	-	-	-	-	-	-	- 648 Autres affections, mère, compliquant grossesse, accouchement ou suites de couches F
-	-	-	-	-	-	-	-	-	-	- 648.9 Autres F
-	-	-	-	-	-	-	-	-	-	- 658 Autres problèmes se rapportant à la cavité amniotique et aux membranes F
-	-	-	-	-	-	-	-	-	-	- 658.4 Infection de la cavité amniotique F
-	-	-	-	-	-	-	-	-	-	- COMPLICATIONS SURVENANT DU TRAVAIL ET DE L'ACCOUCHEMENT (660-669) F
-	-	-	-	-	-	-	-	-	-	- 665 Autres traumatismes obstétricaux F

Table 3. Deaths from each Cause, by Sex and Age, Canada

		Total	Age (years) - Âge (années)										
			<1	1-4	5-9	10-14	15-19	20-24	25-29	30-34	35-39	40-44	
Number of deaths													
665.4	High vaginal laceration	F	1	-	-	-	-	-	-	-	1	-	-
666	Postpartum haemorrhage	F	1	-	-	-	-	1	-	-	-	-	-
666.1	Other immediate postpartum haemorrhage	F	1	-	-	-	-	1	-	-	-	-	-
COMPLICATIONS OF THE PUERPERIUM (670-676)		F	6	-	-	-	-	1	-	1	-	4	-
673	Obstetrical pulmonary embolism	F	6	-	-	-	-	1	-	1	-	4	-
673.1	Amniotic fluid embolism	F	4	-	-	-	-	-	-	-	-	4	-
673.2	Obstetrical blood-clot embolism	F	2	-	-	-	-	1	-	1	-	-	-
XII. DISEASES OF THE SKIN AND SUBCUTANEOUS TISSUE (680-709)		M	96	1	2	:	:	1	:	1	:	1	1
		F	143	1	:	:	:	1	:	1	:	2	1
INFECTIONS OF SKIN AND SUBCUTANEOUS TISSUE (680-686)		M	48	1	:	:	:	1	:	1	:	:	1
		F	49	-	:	:	:	1	:	1	:	:	1
681	Cellulitis and abscess of finger and toe	M	1	-	-	-	-	-	-	-	-	-	-
681.1	Toe	M	1	-	-	-	-	-	-	-	-	-	-
682	Other cellulitis and abscess	M	38	-	-	-	-	1	-	-	-	-	1
		F	43	-	-	-	-	-	-	-	-	-	-
682.0	Face	M	1	-	-	-	-	-	-	-	-	-	-
		F	1	-	-	-	-	-	-	-	-	-	-
682.1	Neck	F	1	-	-	-	-	-	-	-	-	-	-
682.2	Trunk	M	1	-	-	-	-	-	-	-	-	-	-
		F	5	-	-	-	-	-	-	-	-	-	-
682.3	Upper arm and forearm	M	4	-	-	-	-	1	-	-	-	-	-
		F	2	-	-	-	-	-	-	-	-	-	-
682.5	Buttock	F	1	-	-	-	-	-	-	-	-	-	-
682.6	Leg, except foot	M	6	-	-	-	-	-	-	-	-	-	1
		F	18	-	-	-	-	-	-	-	-	-	-
682.7	Foot, except toes	M	4	-	-	-	-	-	-	-	-	-	-
		F	4	-	-	-	-	-	-	-	-	-	-
682.9	Unspecified site	M	22	-	-	-	-	-	-	-	-	-	-
		F	11	-	-	-	-	-	-	-	-	-	-
685	Pilonidal cyst	F	2	-	-	-	-	-	-	-	-	-	-
685.0	With abscess	F	1	-	-	-	-	-	-	-	-	-	-
685.1	Without mention of abscess	F	1	-	-	-	-	-	-	-	-	-	-
686	Other local infections of skin and subcutaneous tissue	M	9	1	-	-	-	-	-	1	-	-	-
		F	4	-	-	-	-	-	-	-	-	-	-
686.1	Pyogenic granuloma	M	2	1	-	-	-	-	-	1	-	-	-
686.9	Unspecified local infections of skin and subcutaneous tissue	M	7	-	-	-	-	-	-	-	-	-	-
		F	4	-	-	-	-	-	-	-	-	-	-
OTHER INFLAMMATORY CONDITIONS, SKIN AND SUBCUTANEOUS TISSUE (690-698)		M	13	-	1	:	:	:	:	1	:	1	1
		F	22	-	-	:	:	:	:	1	:	1	1
692	Contact dermatitis and other eczema	F	1	-	-	-	-	-	-	-	-	-	-
692.9	Unspecified cause	F	1	-	-	-	-	-	-	-	-	-	-
694	Bullous dermatoses	M	6	-	-	-	-	-	-	-	-	-	-
		F	13	-	-	-	-	-	-	-	-	-	-
694.4	Pemphigus	M	4	-	-	-	-	-	-	-	-	-	-
		F	5	-	-	-	-	-	-	-	-	-	-
694.5	Pemphigoid	M	2	-	-	-	-	-	-	-	-	-	-
		F	8	-	-	-	-	-	-	-	-	-	-
695	Erythematous conditions	M	7	-	1	-	-	-	-	1	-	1	1
		F	6	-	-	-	-	-	-	1	-	-	-
695.1	Erythema multiforme	M	3	-	1	-	-	-	-	1	-	-	-
		F	3	-	-	-	-	-	-	-	-	-	-
695.4	Lupus erythematosus	M	2	-	-	-	-	-	-	-	-	1	1
		F	1	-	-	-	-	-	-	-	-	-	-
695.8	Other erythematous conditions	M	2	-	-	-	-	-	-	-	-	-	-
		F	2	-	-	-	-	-	-	-	-	-	-
696	Psoriasis and similar disorders	F	1	-	-	-	-	-	-	-	-	-	-
696.1	Other psoriasis	F	1	-	-	-	-	-	-	-	-	-	-
698	Pruritis and related conditions	F	1	-	-	-	-	-	-	-	-	-	-
698.4	Dermatitis factitia	F	1	-	-	-	-	-	-	-	-	-	-

Tableau 3. Décès selon la cause, le sexe et l'âge, Canada

Age (years) - Âge (années)										N.S.
45-49	50-54	55-59	60-64	65-69	70-74	75-79	80-84	85-89	90+	N.P.
Nombre de décès										
-	-	-	-	-	-	-	-	-	-	- 665.4 Déchirure vaginale haute F
-	-	-	-	-	-	-	-	-	-	- 666 Hémorragie du post-partum F
-	-	-	-	-	-	-	-	-	-	- 666.1 Autre hémorragie immédiate du post-partum F
-	-	-	-	-	-	-	-	-	-	- COMPLICATIONS DES SUITES DE COUCHES (670-676) F
-	-	-	-	-	-	-	-	-	-	- 673 Embolie pulmonaire obstétricale F
-	-	-	-	-	-	-	-	-	-	- 673.1 Embolie amniotique F
-	-	-	-	-	-	-	-	-	-	- 673.2 Embolie obstétricale par caillot sanguin F
4	2	2	3	5	4	20	18	18	14	- XII. MALADIES DE LA PEAU ET DU TISSU CELLULAIRE SOUS-CUTANÉ (680-709) M
1	-	1	2	1	2	13	8	7	11	- INFECTIONS DE LA PEAU ET DU TISSU CELLULAIRE SOUS-CUTANÉ (680-686) M
-	-	1	4	1	5	4	8	13	11	- 681 Panaris des doigts et des orteils M
-	-	-	-	-	1	-	-	-	-	- 681.1 Des orteils M
1	-	1	1	1	1	11	8	6	8	- 682 Autres phlegmons et abcès M
-	-	1	4	1	4	3	6	12	10	- 682.0 De la face M
-	-	-	-	-	1	-	-	-	1	- 682.1 Du cou F
-	-	-	-	-	-	-	1	-	-	- 682.2 Du tronc M
-	-	-	2	-	1	1	-	1	-	- 682.3 Du bras et de l'avant-bras M
-	-	-	-	-	-	2	1	1	-	- 682.5 De la fesse F
-	-	-	1	-	-	-	-	-	-	- 682.6 De la jambe et de la cuisse M
-	-	1	1	1	-	2	3	3	2	- 682.7 Du pied M
-	-	-	-	-	-	1	-	2	1	- 682.9 De localisation non précisée M
1	-	1	1	-	-	3	4	2	5	- 685 Kyste dermoïde pararectal F
-	-	-	-	-	-	-	2	-	-	- 685.0 Avec abcès F
-	-	-	-	-	-	-	1	-	-	- 685.1 Sans mention d'abcès F
-	-	-	1	-	1	2	-	1	3	- 686 Autres infections localisées de la peau et du tissu cellulaire sous-cutané M
-	-	-	-	-	1	1	-	1	1	- 686.1 Botryomycome M
-	-	-	1	-	1	2	-	1	3	- 686.9 Sans précision M
-	-	-	-	-	1	1	-	1	1	- 686.9 Sans précision M
1	1	-	1	1	2	1	-	5	-	- AUTRE AFFECTION INFLAMMATOIRE, PEAU TISSU CELLULAIRE SOUS-CUTANÉ (690-698) M
-	-	-	-	-	-	3	7	6	3	- 692 Dermite de contact et autres eczémas F
-	-	-	-	-	-	-	1	-	-	- 692.9 De cause non précisée F
1	-	-	-	1	1	1	5	3	3	- 694 Dermatoses bulleuses M
1	-	-	-	-	1	1	-	1	-	- 694.4 Pemphigus M
-	-	-	-	-	-	-	2	1	2	- 694.5 Pemphigoïde M
-	-	-	-	1	-	1	3	2	1	- 695 Affections érythémateuses M
-	1	-	-	-	1	2	1	1	-	- 695.1 Érythème polymorphe M
-	-	-	-	-	-	1	-	-	-	- 695.4 Lupus érythémateux chronique M
-	-	-	1	-	-	-	-	-	-	- 695.8 Autres affections érythémateuses M
-	-	-	-	-	-	1	-	2	-	- 696 Psoriasis et troubles similaires F
-	-	-	-	-	-	-	-	1	-	- 696.1 Autres psoriasis F
-	-	-	-	-	-	-	-	1	-	- 698 Prurit et affections apparentées F
-	-	-	-	-	-	-	-	1	-	- 698.4 Dermatite factice F

Table 3. Deaths from each Cause, by Sex and Age, Canada

		Total	Age (years) - Âge (années)											
			<1	1-4	5-9	10-14	15-19	20-24	25-29	30-34	35-39	40-44		
		Number of deaths												
OTHER DISEASES OF SKIN AND SUBCUTANEOUS TISSUE (700-709)	M	35	-	1	-	-	-	-	-	-	-	-	-	-
	F	72	1	-	-	-	-	-	-	-	-	-	2	-
707 Chronic ulcer of skin	M	34	-	-	-	-	-	-	-	-	-	-	-	-
	F	69	-	-	-	-	-	-	-	-	-	-	1	-
707.0 Decubitus ulcer	M	21	-	-	-	-	-	-	-	-	-	-	-	-
	F	44	-	-	-	-	-	-	-	-	-	-	1	-
707.1 Ulcer of lower limbs, except decubitus	M	1	-	-	-	-	-	-	-	-	-	-	-	-
	F	8	-	-	-	-	-	-	-	-	-	-	-	-
707.8 Chronic ulcer of other specified sites	M	9	-	-	-	-	-	-	-	-	-	-	-	-
	F	9	-	-	-	-	-	-	-	-	-	-	-	-
707.9 Chronic ulcer of unspecified site	M	3	-	-	-	-	-	-	-	-	-	-	-	-
	F	8	-	-	-	-	-	-	-	-	-	-	-	-
709 Other disorders of skin and subcutaneous tissue	M	1	-	1	-	-	-	-	-	-	-	-	-	-
	F	3	1	-	-	-	-	-	-	-	-	-	1	-
709.0 Dyschromia	M	1	-	1	-	-	-	-	-	-	-	-	-	-
709.8 Other diseases of skin	F	1	1	-	-	-	-	-	-	-	-	-	-	-
709.9 Unspecified	F	2	-	-	-	-	-	-	-	-	-	-	1	-
XIII. DISEASES OF THE MUSCULO-SKELETAL SYSTEM AND CONNECTIVE TISSUE (710-739)	M	276	-	-	-	1	2	-	2	-	4	4	4	15
	F	672	1	-	-	1	1	1	4	4	3	8	9	15
ARTHROPATHIES AND RELATED DISORDERS (710-719)	M	171	-	-	-	1	1	-	4	3	-	1	1	14
	F	480	-	-	-	-	-	1	4	3	-	6	6	13
710 Diffuse diseases of connective tissue	M	48	-	-	-	-	-	-	-	-	-	-	-	1
	F	160	-	-	-	1	1	1	4	3	-	6	6	13
710.0 Systemic lupus erythematosus	M	16	-	-	-	-	-	-	1	2	-	-	-	6
	F	62	-	-	-	1	1	1	1	2	-	6	6	6
710.1 Systemic sclerosis	M	19	-	-	-	-	-	-	-	-	-	-	-	1
	F	73	-	-	-	-	-	-	2	-	-	-	-	6
710.2 Sicca syndrome	M	1	-	-	-	-	-	-	-	-	-	-	-	-
710.3 Dermatomyositis	M	6	-	-	-	-	-	-	-	-	-	-	-	-
	F	5	-	-	-	-	-	-	1	-	-	-	-	-
710.4 Polymyositis	M	4	-	-	-	-	-	-	-	-	-	-	-	-
	F	15	-	-	-	-	-	-	-	1	-	-	-	-
710.8 Other	F	1	-	-	-	-	-	-	-	-	-	-	-	-
710.9 Unspecified	M	2	-	-	-	-	-	-	-	-	-	-	-	-
	F	4	-	-	-	-	-	-	-	-	-	-	-	1
711 Arthropathy associated with infections	M	12	-	-	-	-	-	-	-	-	-	-	-	-
	F	16	-	-	-	-	-	-	-	-	-	-	1	-
711.0 Pyogenic arthritis	M	12	-	-	-	-	-	-	-	-	-	-	-	-
	F	15	-	-	-	-	-	-	-	-	-	-	1	-
711.9 Unspecified infective arthritis	F	1	-	-	-	-	-	-	-	-	-	-	-	-
714 Rheumatoid arthritis and other inflammatory polyarthropathies	M	70	-	-	-	-	-	-	-	-	-	-	1	-
	F	196	-	-	-	-	-	-	-	-	-	-	1	1
714.0 Rheumatoid arthritis	M	61	-	-	-	-	-	-	-	-	-	-	-	-
	F	190	-	-	-	-	-	-	-	-	-	-	1	-
714.1 Felty's syndrome	M	3	-	-	-	-	-	-	-	-	-	-	-	-
	F	1	-	-	-	-	-	-	-	-	-	-	-	-
714.3 Juvenile chronic polyarthritis	M	3	-	-	-	-	-	-	-	-	-	-	1	-
714.8 Other	M	1	-	-	-	-	-	-	-	-	-	-	-	-
	F	4	-	-	-	-	-	-	-	-	-	-	-	1
714.9 Unspecified	M	2	-	-	-	-	-	-	-	-	-	-	-	-
	F	1	-	-	-	-	-	-	-	-	-	-	-	-
715 Osteoarthritis and allied disorders	M	31	-	-	-	-	-	-	-	-	-	-	-	-
	F	75	-	-	-	-	-	-	-	-	-	-	-	-
715.0 Generalized	M	1	-	-	-	-	-	-	-	-	-	-	-	-
715.3 Localized, not specified if primary or secondary	M	10	-	-	-	-	-	-	-	-	-	-	-	-
	F	10	-	-	-	-	-	-	-	-	-	-	-	-
715.8 Involving or with mention of more than one site but not specified as generalized	F	2	-	-	-	-	-	-	-	-	-	-	-	-
715.9 Unspecified if generalized or localized	M	20	-	-	-	-	-	-	-	-	-	-	-	-
	F	63	-	-	-	-	-	-	-	-	-	-	-	-
716 Other and unspecified arthropathies	M	10	-	-	-	-	-	-	-	-	-	-	-	-
	F	32	-	-	-	-	-	-	-	-	-	-	-	-
716.5 Unspecified polyarthropathy or polyarthritis	M	1	-	-	-	-	-	-	-	-	-	-	-	-
	F	2	-	-	-	-	-	-	-	-	-	-	-	-
716.6 Unspecified monoarthritis	M	1	-	-	-	-	-	-	-	-	-	-	-	-

Tableau 3. Décès selon la cause, le sexe et l'âge, Canada

Age (years) - Âge (années)										N.S. N.P.		
45-49	50-54	55-59	60-64	65-69	70-74	75-79	80-84	85-89	90+			
Nombre de décès												
2	1	1	1	4	-	6	10	6	3	-	AUTRES MALADIES DE LA PEAU ET DU TISSU CELLULAIRE SOUS-CUTANÉ (700-709)	M
				1	4	4	14	25	21	-		F
2	1	1	1	4	-	6	10	6	3	-	707 Ulcérations chroniques de la peau	M
				1	4	4	14	25	20	-		F
1	-	-	1	3	-	4	5	5	2	-	707.0 Escarres de décubitus	M
				2	3	9	16	13	13	-		F
-	-	-	-	-	-	-	1	-	-	-	707.1 Ulcération du membre inférieur, sauf de décubitus	M
				-	-	-	1	4	3	-		F
1	1	1	-	1	-	1	2	1	1	-	707.8 Ulcération chronique d'autres sièges précisés	M
				-	1	-	3	4	1	-		F
-	-	-	-	-	-	1	2	-	-	-	707.9 Ulcération chronique de siège non précisé	M
				1	1	1	1	1	3	-		F
-	-	-	-	-	-	-	-	-	-	-	709 Autres maladies de la peau et du tissu sous-cutané	M
				-	-	-	-	-	1	-		F
-	-	-	-	-	-	-	-	-	-	-	709.0 Dyschromie	M
				-	-	-	-	-	-	-		F
-	-	-	-	-	-	-	-	-	-	-	709.8 Autres	F
				-	-	-	-	-	-	-		F
-	-	-	-	-	-	-	-	-	1	-	709.9 Sans précision	F
				-	-	-	-	-	-	-		F
10	8	11	23	27	49	42	41	32	23	-	XIII. MALADIES DU SYSTÈME OSTÉO-ARTICULAIRE, DES MUSCLES ET DU TISSU CONJONCTIF (710-739)	M
15	16	29	16	49	74	104	106	100	127	-		F
6	7	8	17	20	32	25	26	18	10	-	ARTHROPATHIES ET AFFECTIONS APPARENTÉES (710-719)	M
13	14	28	13	44	56	87	66	56	71	-		F
5	6	3	7	6	9	4	7	-	-	-	710 Maladies disséminées du tissu conjonctif	M
11	11	18	6	22	19	25	10	5	4	-		F
2	2	1	2	3	2	1	3	-	-	-	710.0 Lupus érythémateux aigu disséminé	M
6	5	5	3	10	4	6	4	-	1	-		F
3	3	2	2	1	4	2	1	-	-	-	710.1 Sclérodermie progressive	M
5	5	10	3	9	9	14	4	4	2	-		F
-	-	-	-	-	-	-	1	-	-	-	710.2 Syndrome de Gougerot-Sjogren	M
-	1	-	2	1	1	-	1	-	-	-	710.3 Dermatomyosite	M
-		1		1	1	1	-	-	-	-		F
-	-	1	-	1	5	3	1	1	1	-	710.4 Polyomyosite	M
-	-	-	-	2	-	-	-	-	-	-		F
-	-	1	-	-	-	-	-	-	-	-	710.8 Autres	F
-	1	-	1	-	1	-	-	-	-	-	710.9 Sans précision	M
-	-	-	-	-	-	1	1	-	-	-		F
-	-	1	1	3	3	-	1	2	1	-	711 Arthropathies associées à des infections	M
-	-	-	2	-	2	2	2	4	3	-		F
-	-	1	1	3	3	-	1	2	1	-	711.0 Arthrites à bactéries pyogènes	M
-	-	-	1	-	2	2	2	4	3	-		F
-	-	-	1	-	-	-	-	-	-	-	711.9 Arthrite infectieuse, sans précision	F
1	1	4	8	9	15	16	9	4	2	-	714 Arthrite rhumatoïde et autres polyarthropathies inflammatoires	M
2	3	8	5	21	28	44	39	28	16	-		F
-	1	3	7	8	14	15	7	4	2	-	714.0 Arthrite rhumatoïde	M
2	3	6	4	21	27	44	38	28	16	-		F
-	-	-	-	-	1	-	2	-	-	-	714.1 Syndrome de Felty	M
-	-	-	-	-	-	-	1	-	-	-		F
1	-	1	-	-	-	-	-	-	-	-	714.3 Polyarthrite chronique juvénile	M
-	-	-	-	1	-	-	-	-	-	-	714.8 Autres	M
-	-	1	1	-	1	-	-	-	-	-		F
-	-	-	1	-	-	1	-	-	-	-	714.9 Sans précision	M
-	-	1	-	-	-	-	-	-	-	-		F
-	-	-	1	1	4	5	7	7	6	-	715 Arthroses et affections apparentées	M
-	-	2	-	-	7	9	10	15	32	-		F
-	-	-	-	-	-	-	1	-	-	-	715.0 Généralisée	M
-	-	-	1	-	2	2	3	-	2	-	715.3 Localisée, non précisée comme primaire ni secondaire	M
-	-	-	-	-	6	2	-	1	1	-		F
-	-	-	-	-	-	-	-	-	2	-	715.8 Avec atteinte ou mention de plusieurs localisations, non précisées comme généralisées	F
-	-	-	-	1	2	3	3	7	4	-	715.9 Non précisées comme généralisées ni localisées	M
-	-	2	-	-	1	7	10	14	29	-		F
-	-	-	-	1	1	-	2	5	1	-	716 Arthropathies, autres et sans précision	M
-	-	-	-	-	-	7	5	4	16	-		F
-	-	-	-	-	-	-	1	-	-	-	716.5 Polyarthropathies ou polyarthrites, sans précision	M
-	-	-	-	-	-	-	-	-	2	-		F
-	-	-	-	-	-	-	-	-	1	-	716.6 Monoarthrite, non précisée	M

Table 3. Deaths from each Cause, by Sex and Age, Canada

			Age (years) - Âge (années)										
			Total	<1	1-4	5-9	10-14	15-19	20-24	25-29	30-34	35-39	40-44
			Number of deaths										
716.9	Unspecified	M	8	-	-	-	-	-	-	-	-	-	-
		F	30	-	-	-	-	-	-	-	-	-	-
718	Other derangement of joint	F	1	-	-	-	-	-	-	-	-	-	-
718.9	Unspecified	F	1	-	-	-	-	-	-	-	-	-	-
DORSOPATHIES (720-724)		M	22	1	:	:	:	:	:	:	:	1	1
		F	9										
720	Ankylosing spondylitis and other inflammatory spondylopathies	M	5	-	-	-	-	-	-	-	-	1	-
		F	1	1	-	-	-	-	-	-	-	-	-
720.0	Ankylosing spondylitis	M	5	-	-	-	-	-	-	-	-	1	-
		F	1	1	-	-	-	-	-	-	-	-	-
721	Spondylosis and allied disorders	M	6	-	-	-	-	-	-	-	-	-	-
		F	2	-	-	-	-	-	-	-	-	-	-
721.0	Cervical spondylosis without myelopathy	M	1	-	-	-	-	-	-	-	-	-	-
		F	1	-	-	-	-	-	-	-	-	-	-
721.1	Cervical spondylosis with myelopathy	M	1	-	-	-	-	-	-	-	-	-	-
		F	1	-	-	-	-	-	-	-	-	-	-
721.3	Lumbosacral spondylosis without myelopathy	M	2	-	-	-	-	-	-	-	-	-	-
721.9	Spondylosis of unspecified site	M	2	-	-	-	-	-	-	-	-	-	-
722	Intervertebral disc disorders	M	6	-	-	-	-	-	-	-	-	-	-
		F	1	-	-	-	-	-	-	-	-	-	-
722.1	Displacement of thoracic or lumbar intervertebral disc without myelopathy	M	1	-	-	-	-	-	-	-	-	-	-
722.6	Degeneration of intervertebral disc, site unspecified	M	1	-	-	-	-	-	-	-	-	-	-
722.7	Intervertebral disc disorder with myelopathy	F	1	-	-	-	-	-	-	-	-	-	-
722.9	Other and unspecified disc disorder	M	4	-	-	-	-	-	-	-	-	-	-
723	Other disorders of cervical region	M	3	-	-	-	-	-	-	-	-	-	1
		F	2	-	-	-	-	-	-	-	-	-	-
723.0	Spinal stenosis in cervical region	M	3	-	-	-	-	-	-	-	-	-	1
		F	2	-	-	-	-	-	-	-	-	-	-
724	Other and unspecified disorders of back	M	2	-	-	-	-	-	-	-	-	-	-
		F	3	-	-	-	-	-	-	-	-	-	-
724.0	Spinal stenosis, other than cervical	M	2	-	-	-	-	-	-	-	-	-	-
		F	3	-	-	-	-	-	-	-	-	-	-
RHEUMATISM, EXCLUDING THE BACK (725-729)		M	17	:	:	:	1	:	:	:	:	:	:
		F	11										
725	Polymyalgia rheumatica	M	2	-	-	-	-	-	-	-	-	-	-
		F	2	-	-	-	-	-	-	-	-	-	-
728	Disorders of muscle, ligament and fascia	M	12	-	-	-	1	-	-	-	-	-	-
		F	4	-	-	-	-	-	-	-	-	-	-
728.2	Muscular wasting and disuse atrophy, NEC	M	3	-	-	-	1	-	-	-	-	-	-
728.8	Other disorders of muscle, ligament and fascia	M	8	-	-	-	-	-	-	-	-	-	-
		F	3	-	-	-	-	-	-	-	-	-	-
728.9	Unspecified	M	1	-	-	-	-	-	-	-	-	-	-
		F	1	-	-	-	-	-	-	-	-	-	-
729	Other disorders of soft tissues	M	3	-	-	-	-	-	-	-	-	-	-
		F	5	-	-	-	-	-	-	-	-	-	-
729.1	Myalgia and myositis, unspecified	M	1	-	-	-	-	-	-	-	-	-	-
		F	4	-	-	-	-	-	-	-	-	-	-
729.3	Panniculitis, unspecified	M	1	-	-	-	-	-	-	-	-	-	-
		F	1	-	-	-	-	-	-	-	-	-	-
729.4	Fasciitis, unspecified	M	1	-	-	-	-	-	-	-	-	-	-
OTHER DISEASES OF THE MUSCULO-SKELETAL SYSTEM (730-739)		M	66	:	:	:	:	2	:	2	:	2	:
		F	172									1	
730	Osteomyelitis, periostitis and other infections involving bone	M	23	-	-	-	-	-	-	-	-	2	-
		F	22	-	-	-	-	-	-	-	-	-	-
730.1	Chronic osteomyelitis	M	1	-	-	-	-	-	-	-	-	1	-
		F	5	-	-	-	-	-	-	-	-	-	-
730.2	Unspecified osteomyelitis	M	20	-	-	-	-	-	-	-	-	1	-
		F	17	-	-	-	-	-	-	-	-	-	-

Tableau 3. Décès selon la cause, le sexe et l'âge, Canada

Age (years) - Âge (années)										N.S. N.P.		
45-49	50-54	55-59	60-64	65-69	70-74	75-79	80-84	85-89	90+			
Nombre de décès												
-	-	-	-	1	1	7	5	4	14	-	- 716.9 Sans précision	M F
-	-	-	-	1	-	-	-	-	-	-	- 718 Autres lésions des articulations	F
-	-	-	-	1	-	-	-	-	-	-	- 718.9 Sans précision	F
1	2	4	1	1	2	5	5	2	1	-	- AFFECTIONS DES RÉGIONS DU PLAN DORSAL (720-724)	M F
-	-	1	-	-	1	1	1	-	-	-	- 720 Spondylarthrite ankylosante et autres spondylopathies inflammatoires	M F
-	-	1	-	-	1	1	1	-	-	-	- 720.0 Spondylarthrite ankylosante	M F
-	-	1	-	1	-	2	1	1	-	-	- 721 Arthrose rachidienne et affections apparentées	M F
-	-	1	-	-	1	1	-	-	-	-	- 721.0 Cervicarthrose, sans myélopathie	M F
-	-	-	-	-	-	1	-	-	-	-	- 721.1 Cervicarthrose avec myélopathie	M F
-	-	-	-	1	-	1	-	-	-	-	- 721.3 Arthrose lombo-sacrée, sans myélopathie	M
-	-	-	-	-	-	-	1	1	-	-	- 721.9 Arthrose vertébrale de siège non précisé	M
1	-	-	2	-	1	1	1	1	-	-	- 722 Lésions des disques intervertébraux	M F
-	-	-	-	-	-	-	1	-	-	-	- 722.1 Hernie d'un disque intervertébral dorsal ou lombaire sans myélopathie	M
-	-	-	-	-	-	-	-	1	-	-	- 722.6 Détérioration structurale d'un disque intervertébral, siège non précisé	M
-	-	-	-	-	1	-	-	-	-	-	- 722.7 Lésions d'un disque intervertébral avec myélopathie	F
1	-	-	2	-	-	1	-	-	-	-	- 722.9 Lésions discales autres et non précisées	M
-	-	-	2	-	-	1	-	1	-	-	- 723 Autres atteintes de la région cervicale	M F
-	-	-	2	-	-	1	-	-	-	-	- 723.0 Rétrécissement du canal médullaire de la région cervicale	M F
-	-	-	-	-	-	1	2	-	1	-	- 724 Atteintes, autres et sans précision, des régions du plan dorsal	M F
-	-	-	-	-	-	-	2	-	-	-	- 724.0 Rétrécissement du canal médullaire autre que cervical	M F
1	1	2	1	5	4	1	3	1	3	-	- RHUMATISME ABARTICULAIRE, À L'EXCLUSION DU PLAN DORSAL (725-729)	M F
-	-	-	-	-	-	2	-	1	1	-	- 725 Pseudo-polyarthrite rhizomélique	M F
1	-	-	-	1	4	2	-	3	1	-	- 728 Atteintes des muscles, ligaments et aponévroses	M F
-	-	-	-	-	1	1	-	-	-	-	- 728.2 Atrophie et épuisement musculaires, NCA	M
1	-	-	-	1	2	1	-	3	1	-	- 728.8 Autres atteintes des muscles, ligaments et aponévroses	M F
-	-	-	-	-	1	-	-	-	-	-	- 728.9 Sans précision	M F
-	1	-	-	1	1	-	1	-	-	-	- 729 Autres atteintes des tissus mous	M F
-	1	-	-	1	-	-	-	-	-	-	- 729.1 Myalgie et myosite, sans précision	M F
-	-	-	-	1	-	-	-	-	-	-	- 729.3 Panniculite, sans précision	M F
-	-	-	-	-	-	-	1	-	-	-	- 729.4 Aponévrosite, sans précision	M
2	1	1	2	5	11	8	9	9	12	-	- AUTRES MALADIES DU SYSTÈME OSTÉO-MUSCULAIRE (730-739)	M F
2	-	1	2	1	5	3	4	2	1	-	- 730 Ostéomyélite, périostite et autres infections avec atteinte osseuse	M F
-	-	-	3	1	2	5	4	3	4	-	- 730.1 Ostéomyélite chronique	M F
1	-	1	2	-	5	3	4	2	1	-	- 730.2 Ostéomyélite, sans précision	M F
-	-	-	1	1	2	5	2	3	3	-		

Table 3. Deaths from each Cause, by Sex and Age, Canada

			Age (years) - Âge (années)										
			Total	<1	1-4	5-9	10-14	15-19	20-24	25-29	30-34	35-39	40-44
			Number of deaths										
730.3	Periostitis without mention of osteomyelitis	M	1	-	-	-	-	-	-	-	-	-	-
730.9	Unspecified infection of bone	M	1	-	-	-	-	-	-	-	-	-	-
731	Osteitis deformans and osteopathies associated with other disorders classified elsewhere	M	8	-	-	-	-	-	-	-	-	-	-
		F	18	-	-	-	-	-	-	-	-	-	-
731.0	Osteitis deformans without mention of bone tumour	M	8	-	-	-	-	-	-	-	-	-	-
		F	18	-	-	-	-	-	-	-	-	-	-
733	Other disorders of bone and cartilage	M	23	-	-	-	-	-	-	-	-	-	-
		F	100	-	-	-	-	-	-	-	-	-	-
733.0	Osteoporosis	M	16	-	-	-	-	-	-	-	-	-	-
		F	82	-	-	-	-	-	-	-	-	-	-
733.1	Pathological fracture	M	5	-	-	-	-	-	-	-	-	-	-
		F	14	-	-	-	-	-	-	-	-	-	-
733.4	Aseptic necrosis of bone	F	1	-	-	-	-	-	-	-	-	-	-
733.8	Malunion and nonunion of fracture	M	1	-	-	-	-	-	-	-	-	-	-
		F	2	-	-	-	-	-	-	-	-	-	-
733.9	Other and unspecified	M	1	-	-	-	-	-	-	-	-	-	-
		F	1	-	-	-	-	-	-	-	-	-	-
737	Curvature of spine	M	12	-	-	-	-	2	-	2	1	1	-
		F	32	-	-	-	-	-	-	-	-	-	-
737.1	Kyphosis (acquired)	M	2	-	-	-	-	-	-	-	-	-	-
		F	9	-	-	-	-	-	-	-	-	-	-
737.3	Kyphoscoliosis and scoliosis	M	10	-	-	-	-	2	-	2	1	1	-
		F	23	-	-	-	-	-	-	-	-	-	-
XIV. CONGENITAL ANOMALIES (740-759)		M	597	372	38	8	9	14	15	11	15	10	16
		F	540	312	22	12	12	5	5	11	24	13	13
NERVOUS SYSTEM (740-742)		M	88	50	7	3	4	3	4	2	1	1	1
		F	96	53	5	4	6	1	2	1	5	1	2
740	Anencephalus and similar anomalies	M	11	10	-	-	1	-	-	-	-	-	-
		F	14	14	-	-	-	-	-	-	-	-	-
740.0	Anencephalus	M	11	10	-	-	1	-	-	-	-	-	-
		F	14	14	-	-	-	-	-	-	-	-	-
741	Spina bifida	M	11	5	1	1	1	-	1	1	-	-	-
		F	15	9	1	-	1	1	1	-	-	-	1
741.0	With hydrocephalus	M	11	5	1	1	1	-	1	1	-	-	1
		F	9	4	1	-	1	-	1	-	-	-	1
741.9	Without mention of hydrocephalus	F	6	5	-	-	-	1	-	-	-	-	-
742	Other congenital anomalies of nervous system	M	66	35	6	2	2	3	3	1	1	1	1
		F	67	30	4	4	5	-	1	1	5	1	1
742.0	Encephalocele	M	2	2	-	-	-	-	-	-	-	-	-
		F	2	1	-	-	-	-	-	-	1	-	-
742.1	Microcephalus	M	14	3	2	2	1	2	2	1	1	-	-
		F	4	2	-	1	-	-	-	-	-	-	-
742.2	Reduction deformities of brain	M	7	4	1	-	-	-	1	-	-	1	-
		F	8	2	2	1	1	-	-	-	1	1	-
742.3	Congenital hydrocephalus	M	18	14	1	-	1	-	-	-	-	-	-
		F	15	5	-	1	2	-	1	1	1	-	-
742.4	Other specified anomalies of brain	M	6	4	1	-	-	-	-	-	-	-	1
		F	5	3	-	1	-	-	-	-	1	-	-
742.5	Other specified anomalies of spinal cord	M	8	-	-	-	-	1	-	-	-	-	-
		F	10	-	1	-	-	-	-	-	-	-	-
742.8	Other specified anomalies of nervous system	F	2	1	-	-	1	-	-	-	-	-	-
742.9	Unspecified anomalies of brain, spinal cord and nervous system	M	11	8	1	-	-	-	-	-	-	-	-
		F	21	16	1	-	1	-	-	-	1	-	1
CIRCULATORY SYSTEM (745-747)		M	268	154	21	3	5	8	8	6	11	5	10
		F	220	115	11	5	6	4	2	8	16	7	6
745	Bulbus cordis anomalies and anomalies of cardiac septal closure	M	65	28	7	1	1	2	3	2	4	2	2
		F	72	31	6	1	3	2	-	5	4	3	3
745.0	Common truncus	M	3	2	1	-	-	-	-	-	-	-	-
		F	10	10	-	-	-	-	-	-	-	-	-
745.1	Transposition of great vessels	M	11	6	1	-	-	1	2	1	-	-	-
		F	8	6	-	-	1	1	-	-	-	-	-
745.2	Tetralogy of Fallot	M	19	12	3	1	-	-	1	-	3	-	1
		F	11	4	2	-	-	-	-	1	-	-	-
745.3	Common ventricle	M	4	2	-	-	-	-	-	-	1	1	-
		F	4	2	2	-	-	-	-	-	-	-	-

Tableau 3. Décès selon la cause, le sexe et l'âge, Canada

Age (years) - Âge (années)										N.S.		
45-49	50-54	55-59	60-64	65-69	70-74	75-79	80-84	85-89	90+	N.S.	N.P.	
Nombre de décès												
-	-	-	-	1	-	-	-	-	-	-	- 730.3 Périostite infectieuse, sans mention d'ostéomyélite	M
1	-	-	-	-	-	-	-	-	-	-	- 730.9 Infection osseuse, sans précision	M
-	-	-	-	-	1	1	1	2	3	-	- 731 Ostéite déformante et maladies osseuses associées à d'autres affections classées ailleurs	M
-	-	-	-	-	1	1	3	6	8	-	- 731.0 Maladie osseuse de Paget, sans mention de tumeur osseuse	F
-	-	-	-	1	3	3	3	5	8	-	- 733 Atteintes, autres et non précisées, des os et des cartilages	M
1	-	-	-	-	7	8	24	26	34	-	- 733.0 Ostéoporose	F
1	-	-	-	1	1	2	2	4	5	-	- 733.1 Fracture pathologique	M
-	-	-	-	-	2	1	2	2	7	-	- 733.4 Nécrose osseuse aseptique	F
-	-	-	-	-	1	-	-	-	-	-	- 733.8 Cal vicieux et fracture non consolidée	M
-	-	-	-	-	1	-	-	-	-	-	- 733.9 Autres et sans précision	F
-	1	1	-	3	2	1	1	-	-	-	- 737 Anomalies de la courbure de la colonne vertébrale	M
1	1	1	-	2	6	2	4	7	6	-	- 737.1 Cyphose (acquise)	F
-	-	-	-	-	1	1	-	-	-	-	- 737.3 Cyphoscoliose et scoliose	M
1	1	1	-	3	1	-	1	-	-	-	- XIV. ANOMALIES CONGÉNITALES (740-759)	F
19	8	9	5	14	12	8	5	6	3	-	- SYSTÈME NERVEUX (740-742)	M
11	17	13	17	12	11	12	8	5	5	-	- 740 Anencéphalie et anomalies similaires	F
1	-	1	1	3	2	4	1	2	-	-	- 740.0 Anencéphalie	M
-	-	-	-	-	-	-	-	-	-	-	- 741 Spina bifida	F
-	-	-	1	-	1	-	-	-	-	-	- 741.0 Avec hydrocéphalie	M
-	-	-	1	-	1	-	-	-	-	-	- 741.9 Sans mention d'hydrocéphalie	F
1	-	1	-	3	2	1	1	2	-	-	- 742 Autres anomalies congénitales du système nerveux	M
-	-	-	2	2	3	5	-	1	2	-	- 742.0 Encéphalocèle	F
-	-	-	-	-	-	-	-	-	-	-	- 742.1 Microcéphalie	M
-	-	-	-	-	-	-	-	-	1	-	- 742.2 Anomalies localisées du développement de l'encéphale	F
1	-	-	1	1	1	-	-	-	-	-	- 742.3 Hydrocéphalie congénitale	M
-	-	-	-	-	-	-	-	-	-	-	- 742.4 Autres anomalies précisées de l'encéphale	F
-	-	1	-	2	1	1	1	1	-	-	- 742.5 Autres anomalies précisées de la moelle épinière	M
-	-	-	1	1	1	5	-	1	-	-	- 742.8 Autres anomalies précisées du système nerveux	F
-	-	-	-	-	1	-	-	1	-	-	- 742.9 Anomalies du système nerveux, sans précision	M
10	4	3	2	6	5	3	-	2	2	-	- APPAREIL CIRCULATOIRE (745-747)	F
3	6	5	5	4	4	5	4	3	1	-	- 745 Anomalies du bulbus cordis et des cloisons intracardiaques	M
4	1	-	-	1	3	3	-	1	-	-	- 745.0 Tronc artériel commun	F
1	1	2	2	1	3	-	2	1	1	-	- 745.1 Transposition des gros vaisseaux	M
-	-	-	-	-	-	-	-	-	-	-	- 745.2 Tétralogie de Fallot	F
1	-	1	-	-	-	-	-	-	-	-	- 745.3 Ventricule unique	M
-	-	-	-	-	-	-	-	-	-	-	-	F

Table 3. Deaths from each Cause, by Sex and Age, Canada

		Age (years) -- Âge (années)											
		Total	<1	1-4	5-9	10-14	15-19	20-24	25-29	30-34	35-39	40-44	
		Number of deaths											
745.4	Ventricular septal defect	M	16	2	1	-	1	1	-	1	3	1	1
		F	21	3	2	-	2	1	-	3	1	2	2
745.5	Ostium secundum type atrial septal defect	M	8	1	-	-	-	-	-	-	-	-	-
		F	13	2	-	-	-	-	-	1	-	1	1
745.6	Endocardial cushion defects	M	4	3	1	-	-	-	-	-	-	-	-
		F	5	4	-	1	-	-	-	-	-	-	-
746	Other congenital anomalies of heart	M	157	103	13	2	3	4	3	4	6	3	7
		F	98	62	3	3	1	2	1	2	6	3	1
746.1	Tricuspid atresia and stenosis, congenital	M	3	-	-	-	-	-	-	1	2	-	-
		F	2	-	1	-	-	1	-	-	-	-	-
746.2	Ebstein's anomaly	M	1	1	-	-	-	-	-	-	-	-	-
		F	4	1	1	-	-	-	-	-	-	-	-
746.3	Congenital stenosis of aortic valve	M	6	5	-	-	-	-	-	-	-	-	1
		F	1	-	-	-	-	-	-	-	-	-	-
746.4	Congenital insufficiency of aortic valve	M	5	-	-	-	-	-	-	1	1	-	1
		F	2	-	-	1	-	-	-	-	-	-	-
746.7	Hypoplastic left heart syndrome	M	42	40	1	1	-	-	-	-	-	-	-
		F	18	18	-	-	-	-	-	-	-	-	-
746.8	Other specified anomalies of heart	M	19	12	-	-	1	-	1	1	-	1	-
		F	17	10	-	-	-	1	-	-	2	-	-
746.9	Unspecified anomalies of heart	M	81	45	12	1	2	4	2	1	3	2	5
		F	54	33	1	2	1	-	1	2	4	3	1
747	Other congenital anomalies of circulatory system	M	46	23	1	-	1	2	2	-	1	-	1
		F	50	22	2	1	2	-	1	1	6	1	2
747.0	Patent ductus arteriosus	M	4	3	-	-	-	1	-	-	-	-	-
		F	3	1	-	-	-	-	-	-	-	-	-
747.1	Coarctation of aorta	M	5	3	-	-	-	-	-	-	-	-	1
		F	4	2	-	-	1	-	-	-	-	-	1
747.2	Other anomalies of aorta	M	2	-	-	-	-	-	-	-	1	-	-
		F	2	1	-	-	-	-	-	-	-	-	-
747.3	Anomalies of pulmonary artery	M	3	3	-	-	-	-	-	-	-	-	-
		F	8	6	2	-	-	-	-	-	-	-	-
747.4	Anomalies of great veins	M	3	3	-	-	-	-	-	-	-	-	-
		F	1	1	-	-	-	-	-	-	-	-	-
747.6	Other anomalies of peripheral vascular system	M	4	-	-	-	-	1	-	-	1	-	-
		F	5	-	-	-	-	1	-	-	1	1	-
747.8	Other specified anomalies of circulatory system	M	13	-	-	-	1	-	2	-	-	-	-
		F	16	-	-	1	1	-	-	1	5	-	1
747.9	Unspecified anomalies of circulatory system	M	12	11	1	-	-	-	-	-	-	-	-
		F	11	11	-	-	-	-	-	-	-	-	-
RESPIRATORY SYSTEM (748-749)		M	58	57	1
		F	32	30	.	2
748	Congenital anomalies of respiratory system	M	57	56	1	-	-	-	-	-	-	-	-
		F	31	30	-	1	-	-	-	-	-	-	-
748.3	Other anomalies of larynx, trachea and bronchus	M	3	3	-	-	-	-	-	-	-	-	-
748.5	Agenesis, hypoplasia and dysplasia of lung	M	52	52	-	-	-	-	-	-	-	-	-
		F	29	28	-	1	-	-	-	-	-	-	-
748.6	Other anomalies of lung	M	2	1	1	-	-	-	-	-	-	-	-
		F	2	2	-	-	-	-	-	-	-	-	-
749	Cleft palate and cleft lip	M	1	1	-	-	-	-	-	-	-	-	-
		F	1	-	-	1	-	-	-	-	-	-	-
749.0	Cleft palate	M	1	1	-	-	-	-	-	-	-	-	-
		F	1	-	-	1	-	-	-	-	-	-	-
DIGESTIVE SYSTEM (750-751)		M	7	3	1	.	.	1
		F	7	5	1
750	Other congenital anomalies of upper alimentary tract	M	3	2	-	-	-	-	-	-	-	-	-
		F	1	1	-	-	-	-	-	-	-	-	-
750.3	Tracheo-oesophageal fistula, oesophageal atresia and stenosis	M	3	2	-	-	-	-	-	-	-	-	-
		F	1	1	-	-	-	-	-	-	-	-	-
751	Other congenital anomalies of digestive system	M	4	1	-	-	-	1	-	-	-	-	-
		F	6	4	1	-	-	-	-	-	-	-	-
751.0	Meckel's diverticulum	F	1	-	-	-	-	-	-	-	-	-	-
751.1	Atresia and stenosis of small intestine	F	3	3	-	-	-	-	-	-	-	-	-
751.3	Hirschsprung's disease and other congenital functional disorders of colon	M	2	1	-	-	-	1	-	-	-	-	-

Tableau 3. Décès selon la cause, le sexe et l'âge, Canada

Age (years) - Âge (années)											N.S.		
45-49	50-54	55-59	60-64	65-69	70-74	75-79	80-84	85-89	90+		N.P.		
Nombre de décès													
1	1	-	-	-	1	1	-	1	-	-	-	745.4 Communication interventriculaire	M
1	-	-	1	1	1	-	1	-	-	-	-	F	
2	-	-	-	1	2	2	-	-	-	-	-	745.5 Communication interauriculaire	M
-	1	1	1	-	2	-	1	1	1	-	-	F	
-	-	-	-	-	-	-	-	-	-	-	-	745.6 Ostium commune	M
-	-	-	-	-	-	-	-	-	-	-	-	F	
2	-	1	1	2	1	-	-	-	2	-	-	746 Autres anomalies congénitales du cœur	M
1	4	3	1	1	-	1	2	1	-	-	-	F	
-	-	-	-	-	-	-	-	-	-	-	-	746.1 Atrésie et sténose tricuspidiennes congénitales	M
-	-	-	-	-	-	-	-	-	-	-	-	F	
1	1	-	-	-	-	-	-	-	-	-	-	746.2 Maladie d'Ebstein	M
-	-	-	-	-	-	-	-	-	-	-	-	F	
-	1	-	-	-	-	-	-	-	-	-	-	746.3 Sténose congénitale de la valvule aortique	M
-	-	-	-	-	-	-	-	-	-	-	-	F	
1	-	-	-	1	-	-	-	-	-	-	-	746.4 Insuffisance congénitale de la valvule aortique	M
-	-	-	-	-	-	1	-	-	-	-	-	F	
-	-	-	-	-	-	-	-	-	-	-	-	746.7 Hypoplasie du cœur gauche	M
-	-	-	-	-	-	-	-	-	-	-	-	F	
-	2	1	1	1	-	-	-	-	-	-	-	746.8 Autres anomalies précisées du cœur	M
-	-	1	-	-	-	-	1	-	-	-	-	F	
1	-	2	1	1	-	-	-	1	-	-	-	746.9 Anomalies du cœur, sans précision	M
-	-	-	1	1	-	-	1	1	-	-	-	F	
4	3	2	1	3	1	-	-	1	-	-	-	747 Autres anomalies congénitales de l'appareil circulatoire	M
1	1	-	2	2	1	4	-	1	-	-	-	F	
-	-	-	-	-	-	-	-	-	-	-	-	747.0 Persistance du canal artériel	M
1	-	-	-	-	-	1	-	-	-	-	-	F	
-	-	1	-	-	-	-	-	-	-	-	-	747.1 Coarctation de l'isthme aortique	M
-	-	-	-	-	-	-	-	-	-	-	-	F	
1	-	-	-	-	-	-	-	-	-	-	-	747.2 Autres anomalies de l'aorte	M
-	-	-	-	-	-	-	-	1	-	-	-	F	
-	-	-	-	-	-	-	-	-	-	-	-	747.3 Anomalies de l'artère pulmonaire	M
-	-	-	-	-	-	-	-	-	-	-	-	F	
-	-	-	-	-	-	-	-	-	-	-	-	747.4 Anomalies des grosses veines	M
-	-	-	-	-	-	-	-	-	-	-	-	F	
2	-	-	-	1	-	-	-	-	-	-	-	747.6 Autres anomalies du système vasculaire périphérique	M
-	1	-	1	-	-	-	-	-	-	-	-	F	
1	3	1	1	2	1	-	-	1	-	-	-	747.8 Autres anomalies précisées de l'appareil circulatoire	M
-	-	-	1	2	1	3	-	-	-	-	-	F	
-	-	-	-	-	-	-	-	-	-	-	-	747.9 Anomalie de l'appareil circulatoire, sans précision	M
-	-	-	-	-	-	-	-	-	-	-	-	F	
.	APPAREIL RESPIRATOIRE (748-749)	M
.	F	
-	-	-	-	-	-	-	-	-	-	-	-	748 Anomalies congénitales de l'appareil respiratoire	M
-	-	-	-	-	-	-	-	-	-	-	-	F	
-	-	-	-	-	-	-	-	-	-	-	-	748.3 Autres anomalies du larynx, de la trachée et des bronches	M
-	-	-	-	-	-	-	-	-	-	-	-	F	
-	-	-	-	-	-	-	-	-	-	-	-	748.5 Agénésie, aplasie et hypoplasie du poumon	M
-	-	-	-	-	-	-	-	-	-	-	-	F	
-	-	-	-	-	-	-	-	-	-	-	-	748.6 Autres anomalies du poumon	M
-	-	-	-	-	-	-	-	-	-	-	-	F	
-	-	-	-	-	-	-	-	-	-	-	-	749 Fissure du palais et bec-de-lièvre	M
-	-	-	-	-	-	-	-	-	-	-	-	F	
-	-	-	-	-	-	-	-	-	-	-	-	749.0 Fissure du palais	M
-	-	-	-	-	-	-	-	-	-	-	-	F	
.	.	.	.	1	.	.	1	1	.	.	.	APPAREIL DIGESTIF (750-751)	M
-	-	-	-	-	-	-	-	-	-	-	-	F	
-	-	-	-	-	-	-	-	-	1	-	-	750 Autres anomalies congénitales de la partie supérieure de l'appareil digestif	M
-	-	-	-	-	-	-	-	-	-	-	-	F	
-	-	-	-	-	-	-	-	-	1	-	-	750.3 Fistule trachéo-oesophagienne, atrésie et sténose de l'oesophage	M
-	-	-	-	-	-	-	-	-	-	-	-	F	
-	-	-	-	1	-	-	1	-	-	-	-	751 Autres anomalies congénitales de l'appareil digestif	M
-	-	-	-	-	-	-	1	-	-	-	-	F	
-	-	-	-	-	-	-	1	-	-	-	-	751.0 Diverticule de Meckel	M
-	-	-	-	-	-	-	-	-	-	-	-	F	
-	-	-	-	-	-	-	-	-	-	-	-	751.1 Atrésie et sténose de l'intestin grêle	M
-	-	-	-	-	-	-	-	-	-	-	-	F	
-	-	-	-	-	-	-	-	-	-	-	-	751.3 Maladie de Hirschsprung et autres anomalies fonctionnelles congénitales du côlon	M

Table 3. Deaths from each Cause, by Sex and Age, Canada

		Age (years) - Âge (années)										
		Total	<1	1-4	5-9	10-14	15-19	20-24	25-29	30-34	35-39	40-44
		Number of deaths										
751.5	Other anomalies of intestine	M F	1 1	- 1	- -	- -	- -	- -	- -	- -	- -	- -
751.6	Anomalies of gallbladder, bile ducts and liver	M F	1 1	- -	1 -	- -	- -	- -	- -	- -	- -	- -
GENITOURINARY SYSTEM (752-753)		M F	52 25	31 12	- -	- -	- -	- -	1 -	- -	1 -	1 -
753	Congenital anomalies of urinary system	M F	52 25	31 12	- -	- -	- -	- -	1 -	- -	1 -	1 -
753.0	Renal agenesis and dysgenesis	M F	22 5	21 5	- -	- -	- -	- -	- -	- -	- -	- -
753.1	Cystic kidney disease	M F	24 16	5 4	- -	- -	- -	- -	1 -	- -	- -	1 -
753.2	Obstructive defects of renal pelvis and ureter	M	1	1	-	-	-	-	-	-	-	-
753.3	Other specified anomalies of kidney	M F	1 1	1 -	- -	- -	- -	- -	- -	- -	- -	- -
753.5	Exstrophy of urinary bladder	M	1	-	-	-	-	-	-	-	1	-
753.8	Other specified anomalies of bladder and urethra	F	1	1	-	-	-	-	-	-	-	-
753.9	Unspecified anomalies of urinary system	M F	3 2	3 2	- -	- -	- -	- -	- -	- -	- -	- -
LIMBS AND MUSCULO-SKELETAL SYSTEM (754-756)		M F	26 28	18 22	3 -	- -	- -	2 -	- -	- -	- -	- -
754	Certain congenital musculoskeletal deformities	M F	1 4	- 1	- -	- -	- -	1 -	- -	- -	- -	- -
754.2	Of spine	M F	1 3	- 1	- -	- -	- -	1 -	- -	- -	- -	- -
754.8	Other specified	F	1	-	-	-	-	-	-	-	-	-
755	Other congenital anomalies of limbs	F	2	2	-	-	-	-	-	-	-	-
755.8	Other specified anomalies of unspecified limb	F	2	2	-	-	-	-	-	-	-	-
756	Other congenital musculoskeletal anomalies	M F	25 22	18 19	3 -	- -	- -	1 -	- -	- -	- -	- -
756.0	Anomalies of skull and face bones	M F	1 3	1 3	- -	- -	- -	- -	- -	- -	- -	- -
756.1	Anomalies of spine	M F	2 1	- -	- -	- -	- -	1 -	- -	- -	- -	- -
756.3	Other anomalies of ribs and sternum	M	1	-	-	-	-	-	-	-	-	-
756.4	Chondrodystrophy	M F	2 3	1 3	1 -	- -	- -	- -	- -	- -	- -	- -
756.5	Osteodystrophies	M F	2 4	1 3	1 -	- -	- -	- -	- -	- -	- -	- -
756.6	Anomalies of diaphragm	M F	12 10	11 9	1 -	- -	- -	- -	- -	- -	- -	- -
756.7	Anomalies of abdominal wall	M	1	1	-	-	-	-	-	-	-	-
756.8	Other specified anomalies of muscle, tendon, fascia and connective tissue	M F	1 1	1 1	- -	- -	- -	- -	- -	- -	- -	- -
756.9	Unspecified anomalies of musculoskeletal system	M	3	2	-	-	-	-	-	-	-	-
OTHER CONGENITAL ANOMALIES (757-759)		M F	98 132	59 75	6 5	2 1	- -	- -	2 1	3 2	3 3	5 5
757	Congenital anomalies of the integument	M F	2 1	- -	- -	- -	- -	- -	1 -	- -	- -	- -
757.0	Hereditary oedema of legs	F	1	-	-	-	-	-	-	-	-	-
757.1	Ichthyosis congenita	M	1	-	-	-	-	1	-	-	-	-
757.3	Other specified anomalies of skin	M	1	-	-	-	-	-	-	-	-	-
758	Chromosomal anomalies	M F	56 100	38 53	3 2	- -	- -	- -	1 2	1 2	2 5	1 4
758.0	Down's syndrome	M F	20 48	5 6	1 -	- -	- -	- -	1 2	1 2	2 4	- 3
758.1	Patau's syndrome	M F	14 8	13 8	1 -	- -	- -	- -	- -	- -	- -	- -
758.2	Edward's syndrome	M F	15 29	15 29	- -	- -	- -	- -	- -	- -	- -	- -

Tableau 3. Décès selon la cause, le sexe et l'âge, Canada

Age (years) - Âge (années)										N.S.	
45-49	50-54	55-59	60-64	65-69	70-74	75-79	80-84	85-89	90+	N.P.	
Nombre de décès											
-	-	-	-	-	-	-	1	-	-	- 751.5 Autres anomalies de l'intestin	M
-	-	-	-	1	-	-	-	-	-	- 751.6 Anomalies de la vésicule biliaire, des voies biliaires et du foie	F
4	1	1	3	2	5	3	3	1	1	• ORGANES GÉNITO-URINAIRES (752-753)	M
4	2	-	-	-	1	1	2	-	1	- 753 Anomalies congénitales de l'appareil urinaire	F
-	-	-	-	-	-	-	-	-	-	- 753.0 Agénésie et dysgénésie du rein	M
4	1	-	-	-	4	3	3	1	1	- 753.1 Maladie polykystique du rein	F
-	2	1	3	2	-	1	2	-	1	- 753.2 Anomalies obstructives du bassin et de l'uretère	M
-	-	-	-	-	-	-	-	-	-	- 753.3 Autres anomalies précisées du rein	M
-	-	-	-	-	1	-	-	-	-	- 753.5 Extrophie vésicale	F
-	-	-	-	-	-	-	-	-	-	- 753.8 Autres anomalies précisées de la vessie et de l'urètre	M
-	-	-	-	-	-	-	-	-	-	- 753.9 Anomalies de l'appareil urinaire, sans précision	F
1	-	1	1	1	1	1	1	1	-	• MEMBRES ET DES OS ET DES ONGLES (754-756)	M
-	-	-	-	-	1	1	1	-	-	- 754 Malformations du système ostéo-musculaire	F
-	-	-	-	-	1	1	-	-	-	- 754.2 Du rachis	M
-	-	-	-	-	-	-	1	-	-	- 754.8 Autres	F
-	-	-	-	-	-	-	-	-	-	- 755 Autres malformations des membres	M
-	-	-	-	-	-	-	-	-	-	- 755.8 Autres anomalies précisées d'un membre non précisé	F
1	-	1	1	1	-	-	-	1	-	- 756 Autres anomalies congénitales du système ostéo-musculaire	M
-	-	-	-	-	-	-	-	-	-	- 756.0 Anomalies du crâne et des os de la face	F
-	-	-	-	1	-	-	-	1	-	- 756.1 Anomalies de la colonne vertébrale	M
-	-	1	-	-	-	-	-	-	-	- 756.3 Autres anomalies des côtes et du sternum	F
-	-	-	-	-	-	-	-	-	-	- 756.4 Chondrodystrophies	M
-	-	-	-	1	-	-	-	-	-	- 756.5 Ostéodystrophies	F
-	-	-	1	-	-	-	-	-	-	- 756.6 Anomalies congénitales du diaphragme	M
-	-	-	-	-	-	-	-	-	-	- 756.7 Anomalies congénitales de la paroi abdominale	F
-	-	-	-	-	-	-	-	-	-	- 756.8 Autres anomalies précisées des muscles, des tendons, des aponévroses et du tissu conjonctif	M
1	-	-	-	-	-	-	-	-	-	- 756.9 Anomalies du système ostéo-musculaire, sans précision	F
3	3	4	2	3	1	1	-	-	1	• AUTRES ANOMALIES CONGÉNITALES (757-759)	M
8	9	7	6	3	-	-	-	-	-	- 757 Anomalies congénitales du tégument	F
-	1	-	-	-	-	-	-	-	1	- 757.0 Oedème héréditaire des jambes	M
-	-	-	-	-	-	-	-	-	-	- 757.1 Ichtyose congénitale	F
-	1	-	-	-	-	-	-	-	-	- 757.3 Autres anomalies précisées de la peau	M
-	2	4	1	3	-	-	-	-	-	- 758 Aberrations chromosomiques	M
6	9	7	6	3	1	-	-	-	-	- 758.0 Syndrome de Down	F
6	2	4	1	3	-	-	-	-	-	- 758.1 Syndrome de Patau	M
-	9	7	6	2	1	-	-	-	-	- 758.2 Syndrome d'Edwards	F
-	-	-	-	-	-	-	-	-	-		M
-	-	-	-	-	-	-	-	-	-		F

Table 3. Deaths from each Cause, by Sex and Age, Canada

		Age (years) - Âge (années)										
		Total	<1	1-4	5-9	10-14	15-19	20-24	25-29	30-34	35-39	40-44
		Number of deaths										
758.3	Autosomal deletion syndromes	F	2	1	-	-	-	-	-	-	1	-
758.5	Other conditions due to autosomal anomalies	M F	4 8	3 5	- 1	- -	- -	- -	- -	- -	- -	1 1
758.9	Conditions due to anomaly of unspecified chromosome	M F	3 5	2 4	1 1	- -	- -	- -	- -	- -	- -	- -
759	Other and unspecified congenital anomalies	M F	40 31	21 22	3 3	2 1	- -	1 1	2 -	2 1	1 -	3 1
759.0	Anomalies of spleen	M	1	-	1	-	-	-	-	-	-	-
759.3	Situs inversus	M	1	-	-	-	-	-	-	-	-	-
759.4	Conjoined twins	F	1	-	1	-	-	-	-	-	-	-
759.5	Tuberous sclerosis	M	5	1	1	-	-	-	1	-	-	1
759.6	Other hamartoses, NEC	M	2	-	-	1	-	-	-	1	-	-
759.7	Multiple congenital anomalies, so described	M F	10 17	9 17	- -	- -	- -	- -	1 -	- -	- -	- -
759.8	Other specified anomalies	M F	16 11	7 3	- 2	1 1	- -	1 1	- -	1 1	1 -	2 1
759.9	Congenital anomaly, unspecified	M F	5 2	4 2	1 -	- -	- -	- -	- -	- -	- -	- -
KV.	CERTAIN CONDITIONS ORIGINATING IN THE PERINATAL PERIOD (EXCLUDING STILLBIRTHS) (760-779)	M F	568 426	566 424	2 2	- -	- -	- -	- -	- -	- -	- -
760	Fetus or newborn affected by maternal conditions which may be unrelated to present pregnancy	M F	4 10	4 9	- 1	- -	- -	- -	- -	- -	- -	- -
760.0	Maternal hypertensive disorders	M F	3 7	3 7	- -	- -	- -	- -	- -	- -	- -	- -
760.5	Maternal injury	M	1	1	-	-	-	-	-	-	-	-
760.7	Noxious influences transmitted via placenta or breast milk	F	1	-	1	-	-	-	-	-	-	-
760.8	Other	F	2	2	-	-	-	-	-	-	-	-
761	Fetus or newborn affected by maternal complications of pregnancy	M F	68 49	68 49	- -	- -	- -	- -	- -	- -	- -	- -
761.0	Incompetent cervix	M F	17 16	17 16	- -	- -	- -	- -	- -	- -	- -	- -
761.1	Premature rupture of membranes	M F	25 17	25 17	- -	- -	- -	- -	- -	- -	- -	- -
761.2	Oligohydramnios	F	1	1	-	-	-	-	-	-	-	-
761.3	Polyhydramnios	F	2	2	-	-	-	-	-	-	-	-
761.5	Multiple pregnancy	M F	23 13	23 13	- -	- -	- -	- -	- -	- -	- -	- -
761.6	Maternal death	M	1	1	-	-	-	-	-	-	-	-
761.8	Other	M	2	2	-	-	-	-	-	-	-	-
762	Fetus or newborn affected by complications of placenta, cord and membranes	M F	65 50	65 50	- -	- -	- -	- -	- -	- -	- -	- -
762.0	Placenta praevia	M	3	3	-	-	-	-	-	-	-	-
762.1	Other forms of placental separation and haemorrhage	M F	36 23	36 23	- -	- -	- -	- -	- -	- -	- -	- -
762.2	Other and unspecified morphological and functional abnormalities of placenta	M F	3 2	3 2	- -	- -	- -	- -	- -	- -	- -	- -
762.3	Placental transfusion syndromes	M F	14 10	14 10	- -	- -	- -	- -	- -	- -	- -	- -
762.4	Prolapsed cord	M	2	2	-	-	-	-	-	-	-	-
762.5	Other compression of umbilical cord	F	5	5	-	-	-	-	-	-	-	-
762.7	Chorioamnionitis	M F	7 10	7 10	- -	- -	- -	- -	- -	- -	- -	- -
763	Fetus or newborn affected by other complications of labour and delivery	M F	8 2	8 2	- -	- -	- -	- -	- -	- -	- -	- -
763.1	Other malpresentation, malposition and disproportion during labour and delivery	M	1	1	-	-	-	-	-	-	-	-

Tableau 3. Décès selon la cause, le sexe et l'âge, Canada

Age (years) - Âge (années)										N.S.
45-49	50-54	55-59	60-64	65-69	70-74	75-79	80-84	85-89	90+	N.P.
Nombre de décès										
-	-	-	-	-	-	-	-	-	-	- 758.3 Délétions autosomiques F
-	-	-	-	1	-	-	-	-	-	- 758.5 Autres affections dues à des aberrations autosomiques précisées M F
-	-	-	-	-	-	-	-	-	-	- 758.9 Affection due à aberration chromosomique, sans précision M F
3	-	-	1	-	-	1	-	-	-	- 759 Anomalies congénitales, autres et sans précision M F
2	-	-	-	-	-	-	-	-	-	- 759.0 Anomalies de la rate M
-	-	-	-	-	-	1	-	-	-	- 759.3 Situs inversus M
-	-	-	-	-	-	-	-	-	-	- 759.4 Monstres doubles F
1	-	-	-	-	-	-	-	-	-	- 759.5 Sclérose tubéreuse M
-	-	-	-	-	-	-	-	-	-	- 759.6 Autres hamartomes NCA M
-	-	-	-	-	-	-	-	-	-	- 759.7 Anomalies congénitales précisées comme multiples M F
2	-	-	1	-	-	-	-	-	-	- 759.8 Autres anomalies congénitales précisées M F
2	-	-	-	-	-	-	-	-	-	- 759.9 Anomalie congénitale, sans précision M F
.	- XV. CERTAINES AFFECTIONS DONT L'ORIGINE SE SITUE DANS LA PÉRIODE PÉRINATALE (EXCLUANT MORT-NÉS) (760-779) M F
-	-	-	-	-	-	-	-	-	-	- 760 Foetus ou nouveau-né affecté par des troubles maternels, sans rapport avec la grossesse actuelle M F
-	-	-	-	-	-	-	-	-	-	- 760.0 Troubles hypertensifs de la mère M F
-	-	-	-	-	-	-	-	-	-	- 760.5 Traumatisme maternel M
-	-	-	-	-	-	-	-	-	-	- 760.7 Effets nocifs à travers le placenta ou le lait maternel F
-	-	-	-	-	-	-	-	-	-	- 760.8 Autres F
-	-	-	-	-	-	-	-	-	-	- 761 Foetus ou nouveau-né affecté par des complications maternelles de la grossesse M F
-	-	-	-	-	-	-	-	-	-	- 761.0 Béance du col M F
-	-	-	-	-	-	-	-	-	-	- 761.1 Rupture prématurée des membranes M F
-	-	-	-	-	-	-	-	-	-	- 761.2 Oligohydramnios F
-	-	-	-	-	-	-	-	-	-	- 761.3 Polyhydramnios F
-	-	-	-	-	-	-	-	-	-	- 761.5 Grossesse multiple M F
-	-	-	-	-	-	-	-	-	-	- 761.6 Mort de la mère M
-	-	-	-	-	-	-	-	-	-	- 761.8 Autres M
-	-	-	-	-	-	-	-	-	-	- 762 Foetus ou nouveau-né affecté par des complications, placenta, cordon ombilical et membranes M F
-	-	-	-	-	-	-	-	-	-	- 762.0 Placenta praevia M
-	-	-	-	-	-	-	-	-	-	- 762.1 Autres formes de décollement et hémorragie placentaires M F
-	-	-	-	-	-	-	-	-	-	- 762.2 Anomalies morphologiques et fonctionnelles du placenta, autres et sans précision M F
-	-	-	-	-	-	-	-	-	-	- 762.3 Syndrome de transfusion placentaire M F
-	-	-	-	-	-	-	-	-	-	- 762.4 Procidence du cordon M
-	-	-	-	-	-	-	-	-	-	- 762.5 Autres formes de compression du cordon ombilical F
-	-	-	-	-	-	-	-	-	-	- 762.7 Chorion-amnionite M F
-	-	-	-	-	-	-	-	-	-	- 763 Foetus ou nouveau-né affecté par d'autres complications du travail ou de l'accouchement M F
-	-	-	-	-	-	-	-	-	-	- 763.1 Autres présentations vicieuses, foetus et disproportions foeto-pelviennes, travail et accouchement M

Table 3. Deaths from each Cause, by Sex and Age, Canada

			Age (years) - Âge (années)									
			Total	<1	1-4	5-9	10-14	15-19	20-24	25-29	30-34	35-39
Number of deaths												
763.8	Other complications of labour and delivery	M	7	7	-	-	-	-	-	-	-	-
		F	2	2	-	-	-	-	-	-	-	-
764	Slow fetal growth and fetal malnutrition	M	5	5	-	-	-	-	-	-	-	-
		F	3	3	-	-	-	-	-	-	-	-
764.9	Fetal growth retardation, unspecified	M	5	5	-	-	-	-	-	-	-	-
		F	3	3	-	-	-	-	-	-	-	-
765	Disorders relating to short gestation and unspecified low birthweight	M	113	113	-	-	-	-	-	-	-	-
		F	86	86	-	-	-	-	-	-	-	-
765.0	Extreme immaturity	M	81	81	-	-	-	-	-	-	-	-
		F	65	65	-	-	-	-	-	-	-	-
765.1	Other preterm infants	M	32	32	-	-	-	-	-	-	-	-
		F	21	21	-	-	-	-	-	-	-	-
767	Birth trauma	M	15	14	1	-	-	-	-	-	-	-
		F	8	8	-	-	-	-	-	-	-	-
767.0	Subdural and cerebral haemorrhage	M	15	14	1	-	-	-	-	-	-	-
		F	8	8	-	-	-	-	-	-	-	-
768	Intrauterine hypoxia and birth asphyxia	M	56	55	1	-	-	-	-	-	-	-
		F	44	44	-	-	-	-	-	-	-	-
768.2	Fetal distress before onset of labour, in liveborn infant	M	1	1	-	-	-	-	-	-	-	-
		F	1	1	-	-	-	-	-	-	-	-
768.3	Fetal distress first noted during labour, in liveborn infant	M	2	2	-	-	-	-	-	-	-	-
		F	1	1	-	-	-	-	-	-	-	-
768.4	Fetal distress, unspecified, in liveborn infant	M	24	24	-	-	-	-	-	-	-	-
		F	23	23	-	-	-	-	-	-	-	-
768.5	Severe birth asphyxia	F	1	1	-	-	-	-	-	-	-	-
768.9	Unspecified birth asphyxia in liveborn infant	M	29	28	1	-	-	-	-	-	-	-
		F	18	18	-	-	-	-	-	-	-	-
769	Respiratory distress syndrome	M	72	72	-	-	-	-	-	-	-	-
		F	53	53	-	-	-	-	-	-	-	-
770	Other respiratory conditions of fetus and newborn	M	62	62	-	-	-	-	-	-	-	-
		F	49	48	1	-	-	-	-	-	-	-
770.0	Congenital pneumonia	M	1	1	-	-	-	-	-	-	-	-
770.1	Massive aspiration syndrome	M	3	3	-	-	-	-	-	-	-	-
		F	5	4	1	-	-	-	-	-	-	-
770.2	Interstitial emphysema and related conditions	M	9	9	-	-	-	-	-	-	-	-
		F	5	5	-	-	-	-	-	-	-	-
770.3	Pulmonary haemorrhage	M	5	5	-	-	-	-	-	-	-	-
		F	7	7	-	-	-	-	-	-	-	-
770.4	Primary atelectasis	M	4	4	-	-	-	-	-	-	-	-
		F	3	3	-	-	-	-	-	-	-	-
770.5	Other and unspecified atelectasis	M	1	1	-	-	-	-	-	-	-	-
		F	1	1	-	-	-	-	-	-	-	-
770.7	Chronic respiratory disease arising in the perinatal period	M	15	15	-	-	-	-	-	-	-	-
		F	10	10	-	-	-	-	-	-	-	-
770.8	Other respiratory problems after birth	M	24	24	-	-	-	-	-	-	-	-
		F	18	18	-	-	-	-	-	-	-	-
771	Infections specific to the perinatal period	M	28	28	-	-	-	-	-	-	-	-
		F	18	18	-	-	-	-	-	-	-	-
771.0	Congenital rubella	F	1	1	-	-	-	-	-	-	-	-
771.1	Congenital cytomegalovirus infection	M	2	2	-	-	-	-	-	-	-	-
771.7	Neonatal Candida infection	M	3	3	-	-	-	-	-	-	-	-
771.8	Other infection specific to the perinatal period	M	23	23	-	-	-	-	-	-	-	-
		F	17	17	-	-	-	-	-	-	-	-
772	Fetal and neonatal haemorrhage	M	13	13	-	-	-	-	-	-	-	-
		F	13	13	-	-	-	-	-	-	-	-
772.1	Intraventricular haemorrhage	M	13	13	-	-	-	-	-	-	-	-
		F	13	13	-	-	-	-	-	-	-	-
775	Endocrine and metabolic disturbances specific to the fetus and newborn	M	3	3	-	-	-	-	-	-	-	-
		F	3	3	-	-	-	-	-	-	-	-
775.5	Other transitory neonatal electrolyte disturbances	M	1	1	-	-	-	-	-	-	-	-
		F	1	1	-	-	-	-	-	-	-	-
775.7	Late metabolic acidosis of newborn	M	2	2	-	-	-	-	-	-	-	-
		F	2	2	-	-	-	-	-	-	-	-

Tableau 3. Décès selon la cause, le sexe et l'âge, Canada

Age (years) - Âge (années)										N.S. N.P.			
45-49	50-54	55-59	60-64	65-69	70-74	75-79	80-84	85-89	90+				
Nombre de décès													
-	-	-	-	-	-	-	-	-	-	-	- 763.8	Autres complications du travail et de l'accouchement	M F
-	-	-	-	-	-	-	-	-	-	-	- 764	Croissance lente et malnutrition du fœtus	M F
-	-	-	-	-	-	-	-	-	-	-	- 764.9	Croissance foetale retardée, sans précision	M F
-	-	-	-	-	-	-	-	-	-	-	- 765	Troubles, brièveté de la gestation et un poids insuffisant à la naissance, sans précision	M F
-	-	-	-	-	-	-	-	-	-	-	- 765.0	Immaturité extrême	M F
-	-	-	-	-	-	-	-	-	-	-	- 765.1	Autres enfants nés avant terme	M F
-	-	-	-	-	-	-	-	-	-	-	- 767	Traumatisme obstétrical	M F
-	-	-	-	-	-	-	-	-	-	-	- 767.0	Hémorragie sous-durale et cérébrale	M F
-	-	-	-	-	-	-	-	-	-	-	- 768	Hypoxie intra-utérine et asphyxie à la naissance	M F
-	-	-	-	-	-	-	-	-	-	-	- 768.2	Souffrance foetale avant le début du travail, chez un enfant né vivant	M F
-	-	-	-	-	-	-	-	-	-	-	- 768.3	Souffrance foetale remarquée d'abord pendant le travail, chez un enfant né vivant	M F
-	-	-	-	-	-	-	-	-	-	-	- 768.4	Souffrance foetale, sans précision, chez un enfant né vivant	M F
-	-	-	-	-	-	-	-	-	-	-	- 768.5	Asphyxie obstétricale sévère	F
-	-	-	-	-	-	-	-	-	-	-	- 768.9	Asphyxie obstétricale sans précision, chez un enfant né vivant	M F
-	-	-	-	-	-	-	-	-	-	-	- 769	Syndrome de détresse respiratoire	M F
-	-	-	-	-	-	-	-	-	-	-	- 770	Autres affections respiratoires du fœtus et du nouveau-né	M F
-	-	-	-	-	-	-	-	-	-	-	- 770.0	Pneumonie congénitale	M
-	-	-	-	-	-	-	-	-	-	-	- 770.1	Syndrome d'aspiration massive	M F
-	-	-	-	-	-	-	-	-	-	-	- 770.2	Emphysème interstitiel et affections apparentées	M F
-	-	-	-	-	-	-	-	-	-	-	- 770.3	Hémorragie pulmonaire	M F
-	-	-	-	-	-	-	-	-	-	-	- 770.4	Atélectasie primaire	M F
-	-	-	-	-	-	-	-	-	-	-	- 770.5	Atélectasie, autre et sans précision	M F
-	-	-	-	-	-	-	-	-	-	-	- 770.7	Maladies respiratoires chroniques survenant pendant la période périnatale	M F
-	-	-	-	-	-	-	-	-	-	-	- 770.8	Autres problèmes respiratoires après la naissance	M F
-	-	-	-	-	-	-	-	-	-	-	- 771	Infections spécifiques de la période périnatale	M F
-	-	-	-	-	-	-	-	-	-	-	- 771.0	Rubéole congénitale	F
-	-	-	-	-	-	-	-	-	-	-	- 771.1	Infection congénitale à cytomégalovirus	M
-	-	-	-	-	-	-	-	-	-	-	- 771.7	Moniliase néonatale	M
-	-	-	-	-	-	-	-	-	-	-	- 771.8	Autres infections spécifiques de la période périnatale	M F
-	-	-	-	-	-	-	-	-	-	-	- 772	Hémorragies foetale et néonatale	M F
-	-	-	-	-	-	-	-	-	-	-	- 772.1	Hémorragie (cérébrale) intraventriculaire	M F
-	-	-	-	-	-	-	-	-	-	-	- 775	Troubles endocriniens et métaboliques spécifiques du fœtus et du nouveau-né	M F
-	-	-	-	-	-	-	-	-	-	-	- 775.5	Autres troubles électrolytiques transitoires néonataux	M F
-	-	-	-	-	-	-	-	-	-	-	- 775.7	Acidose métabolique tardive du nouveau-né	M F

Table 3. Deaths from each Cause, by Sex and Age, Canada

			Age (years) - Âge (années)										
			Total	<1	1-4	5-9	10-14	15-19	20-24	25-29	30-34	35-39	40-44
			Number of deaths										
776	Haematological disorders of fetus and newborn	M	3	3	-	-	-	-	-	-	-	-	-
		F	5	5	-	-	-	-	-	-	-	-	-
776.2	Disseminated intravascular coagulation in newborn	M	2	2	-	-	-	-	-	-	-	-	-
		F	2	2	-	-	-	-	-	-	-	-	-
776.3	Other transient neonatal disorders of coagulation	F	1	1	-	-	-	-	-	-	-	-	-
776.6	Anaemia of prematurity	M	1	1	-	-	-	-	-	-	-	-	-
		F	2	2	-	-	-	-	-	-	-	-	-
777	Perinatal disorders of digestive system	M	17	17	-	-	-	-	-	-	-	-	-
		F	8	8	-	-	-	-	-	-	-	-	-
777.5	Necrotizing enterocolitis in fetus or newborn	M	16	16	-	-	-	-	-	-	-	-	-
		F	8	8	-	-	-	-	-	-	-	-	-
777.6	Perinatal intestinal perforation	M	1	1	-	-	-	-	-	-	-	-	-
778	Conditions involving the integument and temperature regulation of fetus and newborn	M	7	7	-	-	-	-	-	-	-	-	-
		F	10	10	-	-	-	-	-	-	-	-	-
778.0	Hydrops fetalis not due to isoimmunization	M	7	7	-	-	-	-	-	-	-	-	-
		F	10	10	-	-	-	-	-	-	-	-	-
779	Other and ill-defined conditions originating in the perinatal period	M	29	29	-	-	-	-	-	-	-	-	-
		F	15	15	-	-	-	-	-	-	-	-	-
779.0	Convulsions in newborn	M	1	1	-	-	-	-	-	-	-	-	-
		F	1	1	-	-	-	-	-	-	-	-	-
779.6	Termination of pregnancy (fetus)	M	3	3	-	-	-	-	-	-	-	-	-
779.8	Other	M	24	24	-	-	-	-	-	-	-	-	-
		F	14	14	-	-	-	-	-	-	-	-	-
779.9	Unspecified	M	1	1	-	-	-	-	-	-	-	-	-
XVI. SYMPTOMS, SIGNS AND ILL-DEFINED CONDITIONS (780-799)		M	1,741	181	12	8	3	37	55	74	80	92	105
		F	1,516	151	16	3	5	15	27	22	38	30	31
SYMPTOMS (780-789)		M	74	4	-	-	-	-	1	4	3	1	3
		F	81	1	-	-	1	2	1	1	2	1	1
780	General symptoms	M	18	1	-	-	-	-	-	3	1	1	2
		F	16	-	-	-	1	1	1	1	2	1	1
780.0	Coma and stupor	M	3	-	-	-	-	-	-	1	-	-	-
		F	3	-	-	-	1	-	-	-	-	-	-
780.2	Syncope and collapse	M	2	-	-	-	-	-	-	-	-	-	-
780.3	Convulsions	M	12	1	-	-	-	-	-	2	1	1	2
		F	12	-	-	-	-	1	1	1	2	1	1
780.6	Pyrexia of unknown origin	M	1	-	-	-	-	-	-	-	-	-	-
780.9	Other	F	1	-	-	-	-	-	-	-	-	-	-
781	Symptoms involving nervous and musculoskeletal systems	M	2	-	-	-	-	-	1	-	1	-	-
		F	3	-	-	-	-	-	-	-	-	-	-
781.0	Abnormal involuntary movements	M	1	-	-	-	-	-	-	-	1	-	-
781.9	Other	M	1	-	-	-	-	-	1	-	-	-	-
		F	3	-	-	-	-	-	-	-	-	-	-
782	Symptoms involving skin and other integumentary tissue	F	3	1	-	-	-	-	-	-	-	-	-
782.3	Oedema	F	1	1	-	-	-	-	-	-	-	-	-
782.4	Jaundice unspecified, not of newborn	F	2	-	-	-	-	-	-	-	-	-	-
783	Symptoms concerning nutrition, metabolism and development	M	1	-	-	-	-	-	-	-	-	-	-
		F	4	-	-	-	-	-	-	-	-	-	-
783.0	Anorexia	F	2	-	-	-	-	-	-	-	-	-	-
783.2	Abnormal loss of weight	F	1	-	-	-	-	-	-	-	-	-	-
783.4	Lack of expected normal physiological development	M	1	-	-	-	-	-	-	-	-	-	-
		F	1	-	-	-	-	-	-	-	-	-	-
785	Symptoms involving cardiovascular system	M	39	3	-	-	-	-	-	-	-	-	-
		F	36	-	-	-	-	1	-	-	-	-	-
785.4	Gangrene	M	9	-	-	-	-	-	-	-	-	-	-
		F	7	-	-	-	-	-	-	-	-	-	-
785.5	Shock without mention of trauma	M	30	3	-	-	-	-	-	-	-	-	-
		F	29	-	-	-	-	1	-	-	-	-	-
786	Symptoms involving respiratory system and other chest symptoms	M	13	-	-	-	-	-	-	1	1	-	1
		F	11	-	-	-	-	-	-	-	-	-	-
786.0	Dyspnoea and respiratory abnormalities	M	12	-	-	-	-	-	-	-	1	-	1
		F	11	-	-	-	-	-	-	-	-	-	-

Tableau 3. Décès selon la cause, le sexe et l'âge, Canada

Age (years) - Âge (années)										N.S. N.P.		
45-49	50-54	55-59	60-64	65-69	70-74	75-79	80-84	85-89	90+			
Nombre de décès												
-	-	-	-	-	-	-	-	-	-	-	- 776 Troubles hématologiques du fœtus et du nouveau-né	M F
-	-	-	-	-	-	-	-	-	-	-	- 776.2 Coagulation intravasculaire disséminée chez le nouveau-né	M F
-	-	-	-	-	-	-	-	-	-	-	- 776.3 Autres troubles transitoires néonataux de la coagulation	F
-	-	-	-	-	-	-	-	-	-	-	- 776.6 Anémie de la prématurité	M F
-	-	-	-	-	-	-	-	-	-	-	- 777 Troubles périnataux de l'appareil digestif	M F
-	-	-	-	-	-	-	-	-	-	-	- 777.5 Entéro-colite nécrosante chez le fœtus ou le nouveau-né	M F
-	-	-	-	-	-	-	-	-	-	-	- 777.6 Perforation intestinale périnatale	M
-	-	-	-	-	-	-	-	-	-	-	- 778 Affections intéressant le tégument et la régulation thermique du fœtus et du nouveau-né	M F
-	-	-	-	-	-	-	-	-	-	-	- 778.0 Anasarque foeto-placentaire, non consécutive à l'iso-immunisation	M F
-	-	-	-	-	-	-	-	-	-	-	- 779 Affections dont l'origine se situe dans la période périnatale, autres et mal définies	M F
-	-	-	-	-	-	-	-	-	-	-	- 779.0 Convulsions du nouveau-né	M F
-	-	-	-	-	-	-	-	-	-	-	- 779.6 Interruption de la grossesse	M
-	-	-	-	-	-	-	-	-	-	-	- 779.8 Autres	M F
-	-	-	-	-	-	-	-	-	-	-	- 779.9 Sans précision	M
108	90	90	99	118	127	112	133	88	129	-	- XVI. SYMPTÔMES, SIGNES ET ÉTATS MORBIDES MAL DÉFINIS (780-799)	M F
44	39	34	39	77	80	114	158	203	389	1	- SYMPTÔMES (780-789)	M F
7	1	3	2	3	7	9	11	5	10	-	- 780 Symptômes généraux	M F
-	-	1	3	1	11	7	9	18	21	-	- 780.0 Coma et stupeur	M F
6	-	-	1	-	1	1	1	4	2	-	- 780.2 Syncope et collapsus	M
-	-	-	-	-	-	-	-	-	2	-	- 780.3 Convulsions	M F
-	-	-	-	-	-	1	1	-	-	-	- 780.6 Pyrexie d'origine inconnue	M
5	-	-	1	-	-	-	1	2	1	-	- 780.9 Autres	F
1	-	-	-	-	1	-	-	-	-	-	- 781 Symptômes relatifs aux systèmes nerveux et ostéo-musculaire	M F
-	-	-	-	-	-	1	-	1	1	-	- 781.0 Mouvements involontaires anormaux	M
-	-	-	-	-	-	-	1	-	1	-	- 781.9 Autres	M F
-	-	-	-	-	-	-	1	1	-	-	- 782 Symptômes relatifs au tégument	F
-	-	-	-	-	-	-	-	-	-	-	- 782.3 Oedème	F
-	-	-	-	-	-	-	1	1	-	-	- 782.4 Ictère, non précisé, sauf chez le nouveau-né	F
-	-	-	-	-	-	-	-	-	1	-	- 783 Symptômes relatifs à la nutrition, au métabolisme et au développement	M F
-	-	-	-	-	-	-	-	-	3	-	- 783.0 Anorexie	F
-	-	-	-	-	-	-	-	-	1	-	- 783.2 Perte de poids anormale	F
-	-	-	-	-	-	-	-	-	1	-	- 783.4 Développement physiologique insuffisant	M F
-	1	3	2	2	4	5	10	2	7	-	- 785 Symptômes relatifs à l'appareil cardio-vasculaire	M F
-	-	1	1	1	8	2	6	7	9	-	- 785.4 Gangrène	M F
-	-	-	-	1	2	1	1	2	3	-	- 785.5 Choc, sans mention de traumatisme	M F
-	1	2	2	1	2	3	9	2	5	-	- 786 Symptômes relatifs à l'appareil respiratoire et au thorax	M F
-	-	1	1	1	8	1	5	5	6	-	- 786.0 Dyspnée et anomalies respiratoires	M F
1	-	-	-	1	2	3	-	3	-	-		
-	-	-	1	-	1	2	-	3	4	-		
1	-	-	-	1	2	3	-	3	-	-		
-	-	-	1	-	1	2	-	3	4	-		

Table 3. Deaths from each Cause, by Sex and Age, Canada

		Total	Age (years) - Âge (années)									
			<1	1-4	5-9	10-14	15-19	20-24	25-29	30-34	35-39	40-44
Number of deaths												
786.3	Haemoptysis	M	1	-	-	-	-	-	1	-	-	-
789	Other symptoms involving abdomen and pelvis	M	1	-	-	-	-	-	-	-	-	-
		F	8	-	-	-	-	-	-	-	-	-
789.0	Abdominal pain	F	4	-	-	-	-	-	-	-	-	-
789.3	Abdominal or pelvic swelling, mass or lump	F	2	-	-	-	-	-	-	-	-	-
789.5	Ascites	M	1	-	-	-	-	-	-	-	-	-
		F	1	-	-	-	-	-	-	-	-	-
789.9	Other	F	1	-	-	-	-	-	-	-	-	-
NONSPECIFIC ABNORMAL FINDINGS (790-796)		F	2	-	-	-	-	-	-	-	-	-
790	Nonspecific findings on examination of blood	F	2	-	-	-	-	-	-	-	-	-
790.6	Other abnormal blood chemistry	F	1	-	-	-	-	-	-	-	-	-
790.7	Bacteraemia, unspecified	F	1	-	-	-	-	-	-	-	-	-
ILL-DEFINED AND UNKNOWN CAUSES OF MORBIDITY AND MORTALITY (797-799)		M	1,667	177	12	8	3	37	54	70	77	91
		F	1,433	150	16	3	4	13	26	21	36	29
797	Senility without mention of psychosis	M	74	-	-	-	-	-	-	-	-	-
		F	206	-	-	-	-	-	-	-	-	-
798	Sudden death, cause unknown	M	156	138	3	-	-	1	-	-	-	-
		F	127	111	4	-	-	1	-	-	-	-
798.0	Sudden infant death syndrome	M	139	138	1	-	-	-	-	-	-	-
		F	113	111	1	-	-	-	-	-	-	-
798.1	Instantaneous death	M	16	-	2	-	-	1	-	-	-	-
		F	14	-	3	-	-	1	-	-	-	-
798.9	Unattended death	M	1	-	-	-	-	-	-	-	-	-
799	Other ill-defined and unknown causes of morbidity and mortality	M	1,437	39	9	8	3	36	54	70	77	91
		F	1,100	39	12	3	4	13	25	21	36	29
799.0	Asphyxia	M	2	-	-	-	-	-	-	-	-	-
		F	1	-	-	-	-	1	-	-	-	-
799.1	Respiratory failure	M	83	1	-	-	-	-	-	-	-	1
		F	131	1	-	-	-	-	-	-	-	-
799.3	Debility, unspecified	M	9	-	-	-	-	-	-	-	-	-
		F	16	-	-	-	-	-	-	-	-	-
799.4	Cachexia	M	7	-	-	-	-	-	-	-	-	-
		F	14	-	-	-	-	-	-	-	-	-
799.8	Other ill-defined conditions	M	16	1	-	-	-	-	-	-	-	-
		F	34	-	-	-	-	-	-	-	-	-
799.9	Other unknown and unspecified cause	M	1,320	37	9	8	3	36	54	70	77	91
		F	904	38	12	3	4	12	25	21	36	28
E XVII. EXTERNAL CAUSES, INJURY AND POISONING (E800-E999)		M	9,228	30	94	89	137	625	833	816	957	937
		F	4,335	24	65	49	77	215	187	196	223	275
RAILWAY ACCIDENTS (E800-E807)		M	25	-	-	-	-	5	4	2	1	4
		F	9	-	-	-	-	2	1	-	1	1
E800	Railway accident involving collision with rolling stock	F	3	-	-	-	-	1	-	1	-	1
E800.1	Passenger on railway	F	3	-	-	-	-	1	-	1	-	1
E801	Railway accident involving collision with other object	M	3	-	-	-	-	-	-	1	1	1
E801.0	Railway employee	M	3	-	-	-	-	-	-	1	1	1
E804	Fall in, on or from railway train	M	2	-	-	-	-	2	-	-	-	-
E804.8	Other specified person	M	1	-	-	-	-	1	-	-	-	-
E804.9	Unspecified person	M	1	-	-	-	-	1	-	-	-	-
E805	Hit by rolling stock	M	20	-	-	-	-	5	2	2	-	3
		F	6	-	-	-	-	2	-	-	-	2
E805.2	Pedestrian	M	18	-	-	-	-	5	2	2	-	3
		F	6	-	-	-	-	2	-	-	-	1
E805.9	Unspecified person	M	2	-	-	-	-	-	-	-	-	1
MOTOR VEHICLE TRAFFIC ACCIDENTS (E810-E819)		M	2,086	6	33	42	44	254	311	232	293	189
		F	989	6	27	24	35	133	78	69	75	74
E810	Motor vehicle traffic accident involving collision with train	M	29	1	-	-	3	4	5	1	-	2
		F	10	-	-	-	-	3	-	-	1	1

Tableau 3. Décès selon la cause, le sexe et l'âge, Canada

Age (years) - Âge (années)										N.S. N.P.	
45-49	50-54	55-59	60-64	65-69	70-74	75-79	80-84	85-89	90+		
Nombre de décès											
-	-	-	-	-	-	-	-	-	-	- 786.3 Hémoptysie	M
-	-	-	-	-	1	-	-	-	-	- 789 Autres symptômes relatifs à l'abdomen et au bassin	M F
-	-	-	-	-	-	1	1	-	2	- 789.0 Douleurs abdominales	F
-	-	-	-	-	-	-	1	1	-	- 789.3 Tumeurs abdominales ou pelviennes	F
-	-	-	-	-	1	-	-	-	-	- 789.5 Ascite	M F
-	-	-	-	-	-	-	-	-	1	- 789.9 Autres	F
1	-	-	-	-	1	-	-	-	-	- CONSTATATIONS ANORMALES NON SPÉCIFIQUES (790-796)	F
1	-	-	-	-	1	-	-	-	-	- 790 Résultats hématologiques non spécifiques	F
1	-	-	-	-	-	-	-	-	-	- 790.6 Autres constituants chimiques anormaux du sang	F
-	-	-	-	-	1	-	-	-	-	- 790.7 Bactériémie, sans précision	F
101 43	89 39	87 33	97 36	115 76	120 68	103 107	122 149	83 185	119 368	- CAUSES MAL DÉFINIES ET INCONNUES DE MORBIDITÉ ET DE MORTALITÉ (797-799)	M F
-	-	-	-	-	-	2	11	13	48	- 797 Sénilité sans mention de psychose	M F
-	-	-	-	1	1	5	14	45	140	-	
1	1	1	-	-	-	4	5	1	1	- 798 Mort subite de cause inconnue	M F
-	1	1	-	-	1	1	3	1	2	1	
-	-	-	-	-	-	-	-	-	-	- 798.0 Syndrome de la mort subite chez le nourrisson	M F
1	1	-	-	-	-	4	5	1	1	- 798.1 Mort instantanée	M F
-	1	1	-	-	1	1	3	1	2	-	
-	-	1	-	-	-	-	-	-	-	- 798.9 Mort sans témoin	M
100 43	88 38	86 32	97 36	115 75	120 66	97 101	106 132	69 139	70 226	- 799 Autres causes mal définies ou inconnues de morbidité et de mortalité	M F
-	-	1	1	-	-	-	-	-	-	- 799.0 Asphyxie	M F
-	-	1	3	5	10	10	23	15	14	- 799.1 Arrêt respiratoire	M F
2	-	-	1	3	6	17	14	30	56	-	
-	-	-	-	-	-	2	2	2	5	- 799.3 Débilité	M F
-	-	-	-	-	-	-	4	4	6	-	
-	-	-	1	-	-	1	1	2	3	- 799.4 Cachexie	M F
-	-	-	-	-	2	2	2	2	7	- 799.8 Autres états morbides mal définis	M F
-	-	-	1	1	-	1	5	12	14	-	
100 41	88 38	84 32	93 33	110 71	108 58	84 80	78 108	48 91	41 143	- 799.9 Autres causes inconnues ou non précisées	M F
648 221	529 181	394 142	362 159	384 174	361 219	357 289	361 396	283 430	217 554	- 7 E XVII. CAUSES EXTÉRIEURES DE TRAUMATISMES ET EMPOISONNEMENTS (E800-E999)	M F
2	1	1	-	-	-	1	1	-	-	- ACCIDENTS DE CHEMIN DE FER (E800-E807)	M F
2	-	-	-	-	-	1	1	-	-	- E800 Accident de chemin de fer par collision avec du matériel roulant	F
-	-	-	-	-	-	-	-	-	-	- E800.1 Voyageur	F
-	-	-	-	-	-	-	-	-	-	- E801 Accident de chemin de fer par collision avec un autre objet	M
-	-	-	-	-	-	-	-	-	-	- E801.0 Employé de chemin de fer	M
-	-	-	-	-	-	-	-	-	-	- E804 Chute dans, contre, ou d'un train	M
-	-	-	-	-	-	-	-	-	-	- E804.8 Autre personne précisée	M
-	-	-	-	-	-	-	-	-	-	- E804.9 Personne non précisée	M
2	1	1	-	-	-	1	1	-	-	- E805 Heurt par matériel roulant	M F
2	-	-	-	-	-	1	1	-	-	- E805.2 Piéton	M F
-	1	-	-	-	-	-	-	-	-	- E805.9 Personne non précisée	M
115 55	99 34	69 33	76 41	72 69	70 61	52 51	59 41	24 15	4 7	- ACCIDENTS DE CIRCULATION IMPLIQUANT DES VÉHICULES À MOTEUR (E810-E819)	M F
1	3	-	2	1	-	-	1	1	-	- E810 Accident de la circulation par collision entre un véhicule à moteur et un train	M F
1	1	2	-	1	-	-	-	-	-	-	

Table 3. Deaths from each Cause, by Sex and Age, Canada

			Age (years) -- Âge (années)										
			Total	<1	1-4	5-9	10-14	15-19	20-24	25-29	30-34	35-39	40-44
			Number of deaths										
E810.0	Driver of motor vehicle other than motorcycle	M F	13 4	- -	- -	- -	- -	2 1	4 -	- -	- -	1 -	2 -
E810.1	Passenger in motor vehicle other than motorcycle	M F	7 2	1 -	- -	- -	3 -	- -	- -	- 1	- -	- -	- -
E810.9	Unspecified person	M F	9 4	- -	- -	- -	- -	2 1	1 -	1 -	- -	1 -	2 1
E812	Other motor vehicle traffic accident involving collision with another motor vehicle	M F	800 455	4 4	15 10	9 9	14 15	85 54	115 39	96 34	75 32	71 38	52 31
E812.0	Driver of motor vehicle other than motorcycle	M F	334 131	- -	- -	- -	2 1	29 16	41 13	39 13	39 16	33 6	29 10
E812.1	Passenger in motor vehicle other than motorcycle	M F	148 178	4 4	13 9	7 8	8 10	23 23	28 10	12 10	4 8	10 15	10 9
E812.2	Motorcyclist	M F	46 3	- -	- -	- -	- -	7 -	16 2	7 -	4 1	4 -	1 -
E812.3	Passenger on motorcycle	M F	4 2	- -	- -	1 -	- -	1 -	2 1	- -	- 1	- -	- -
E812.9	Unspecified person	M F	268 141	- -	2 1	1 1	4 4	25 15	28 13	38 11	28 6	24 17	12 12
E813	Motor vehicle traffic accident involving collision with other vehicle	M F	51 15	- -	- -	7 4	11 4	5 3	5 -	1 -	2 -	4 -	3 1
E813.1	Passenger in motor vehicle other than motorcycle	F	1	-	-	-	-	-	-	-	-	-	-
E813.6	Pedal cyclist	M F	50 13	- -	- -	7 4	11 4	5 2	5 -	1 -	2 -	4 -	2 1
E813.9	Unspecified person	M F	1 1	- -	- -	- -	- -	- 1	- -	- -	- -	- -	1 -
E814	Motor vehicle traffic accident involving collision with pedestrian	M F	228 164	- -	7 8	14 5	7 7	24 11	19 3	18 3	10 11	12 10	8 8
E814.7	Pedestrian	M F	228 164	- -	7 8	14 5	7 7	24 11	19 3	18 3	10 11	12 10	8 8
E815	Other motor vehicle traffic accident involving collision on the highway	M F	241 62	- 1	3 1	- -	1 1	36 14	48 8	32 3	31 4	23 6	18 4
E815.0	Driver of motor vehicle other than motorcycle	M F	109 21	- -	- -	- -	- -	10 1	22 4	14 1	15 3	12 1	10 1
E815.1	Passenger in motor vehicle other than motorcycle	M F	40 24	- -	3 1	- -	1 1	12 6	8 4	4 -	2 1	1 1	3 1
E815.2	Motorcyclist	M	26	-	-	-	-	5	11	2	3	3	1
E815.3	Passenger on motorcycle	M F	3 1	- -	- -	- -	- -	- -	- -	1 -	- -	2 1	- -
E815.9	Unspecified person	M F	63 16	- 1	- -	- -	- -	9 7	7 -	11 2	11 -	5 3	4 2
E816	Motor vehicle traffic accident due to loss of control, without collision on the highway	M F	390 129	1 -	2 2	5 3	4 6	51 23	63 17	52 16	48 12	43 9	31 10
E816.0	Driver of motor vehicle other than motorcycle	M F	186 51	- -	- -	- -	1 -	20 7	25 5	26 10	19 6	27 4	19 5
E816.1	Passenger in motor vehicle other than motorcycle	M F	62 41	1 -	2 2	5 3	2 5	14 6	9 6	7 4	5 2	7 2	2 2
E816.2	Motorcyclist	M	21	-	-	-	-	3	1	4	6	1	2
E816.3	Passenger on motorcycle	M F	1 1	- -	- -	- -	- -	- 1	1 -	- -	- -	- -	- -
E816.9	Unspecified person	M F	120 36	- -	- -	- -	1 1	14 9	27 6	15 2	18 4	8 3	8 3
E817	Noncollision motor vehicle traffic accident while boarding or alighting	M	2	-	-	-	-	-	-	-	1	-	-
E817.1	Passenger in motor vehicle other than motorcycle	M	1	-	-	-	-	-	-	-	-	-	-
E817.9	Unspecified person	M	1	-	-	-	-	-	-	-	1	-	-
E818	Other noncollision motor vehicle traffic accident	M F	35 14	- -	- -	1 -	- -	7 2	9 2	6 3	3 1	2 1	2 -
E818.0	Driver of motor vehicle other than motorcycle	M F	8 1	- -	- -	- -	- -	- -	1 -	1 1	2 -	- -	- -
E818.1	Passenger in motor vehicle other than motorcycle	M F	6 4	- -	- -	1 -	- -	2 -	1 1	1 -	1 -	1 -	- -

Tableau 3. Décès selon la cause, le sexe et l'âge, Canada

		Age (years) - Âge (années)										
45-49	50-54	55-59	60-64	65-69	70-74	75-79	80-84	85-89	90+	N.S.	N.P.	
Nombre de décès												
-	2	-	1	1	-	-	-	-	-	-	- E810.0 Conducteur d'un véhicule à moteur autre qu'un motocycle	M F
-	-	2	-	1	-	-	-	-	-	-	-	
1	-	-	1	-	-	-	1	-	-	-	- E810.1 Passager d'un véhicule à moteur autre qu'un motocycle	M F
-	-	-	-	-	-	-	-	-	-	-	-	
-	1	-	-	-	-	-	-	1	-	-	- E810.9 Personne non précisée	M F
1	1	-	-	-	-	-	-	-	-	-	-	
45	42	32	34	32	32	21	18	7	1	-	- E812 Autre accident de la circulation par collision entre deux véhicules à moteur	M F
29	16	18	19	31	31	23	14	7	1	-	-	
21	19	15	19	15	12	8	8	4	1	-	- E812.0 Conducteur d'un véhicule à moteur autre qu'un motocycle	M F
10	8	11	2	7	5	3	6	4	4	-	-	
3	4	1	4	7	3	4	2	1	-	-	- E812.1 Passager d'un véhicule à moteur autre qu'un motocycle	M F
8	3	3	8	17	14	11	5	3	-	-	-	
3	1	2	1	-	-	-	-	-	-	-	- E812.2 Conducteur d'un motocycle	M F
-	-	-	-	-	-	-	-	-	-	-	-	
-	-	-	-	-	-	-	-	-	-	-	- E812.3 Passager d'un motocycle	M F
-	-	-	-	-	-	-	-	-	-	-	-	
18	18	14	10	10	17	9	8	2	-	-	- E812.9 Personne non précisée	M F
11	5	4	9	7	12	9	3	-	1	-	-	
1	3	2	2	2	2	-	1	-	-	-	- E813 Accident de la circulation par collision d'un véhicule à moteur avec un autre véhicule	M F
1	2	-	-	-	-	-	-	-	-	-	-	
-	1	-	-	-	-	-	-	-	-	-	- E813.1 Passager d'un véhicule à moteur autre qu'un motocycle	F
1	3	2	2	2	2	-	1	-	-	-	-	
1	1	-	-	-	-	-	-	-	-	-	- E813.6 Cycliste	M F
-	-	-	-	-	-	-	-	-	-	-	-	
-	-	-	-	-	-	-	-	-	-	-	- E813.9 Personne non précisée	M F
-	-	-	-	-	-	-	-	-	-	-	-	
12	10	8	10	13	13	18	14	9	2	-	- E814 Accident de la circulation par collision entre un véhicule à moteur et un piéton	M F
5	3	3	11	16	18	17	16	5	4	-	-	
12	10	8	10	13	13	18	14	9	2	-	- E814.7 Piéton	M F
5	3	3	11	16	18	17	16	5	4	-	-	
13	10	8	5	2	4	1	3	3	-	-	- E815 Autre accident de la circulation par collision impliquant un véhicule à moteur	M F
2	4	4	2	1	2	1	3	1	-	-	-	
5	4	5	2	1	2	1	3	3	-	-	- E815.0 Conducteur d'un véhicule à moteur autre qu'un motocycle	M F
-	4	3	1	1	1	-	-	-	-	-	-	
2	3	-	1	-	-	-	-	-	-	-	- E815.1 Passager d'un véhicule à moteur autre qu'un motocycle	M F
1	-	1	1	-	1	1	3	1	-	-	-	
-	-	-	-	-	-	-	-	-	-	-	- E815.2 Conducteur d'un motocycle	M
-	-	-	-	-	-	-	-	-	-	-	-	
-	-	-	-	-	-	-	-	-	-	-	- E815.3 Passager d'un motocycle	M F
-	-	-	-	-	-	-	-	-	-	-	-	
5	3	3	2	1	2	-	-	-	-	-	- E815.9 Personne non précisée	M F
1	-	-	-	-	-	-	-	-	-	-	-	
28	16	9	10	12	7	3	5	-	-	-	- E816 Accident de la circulation, véhicule à moteur, dû à perte de maîtrise, sans collision	M F
6	5	4	3	6	1	3	2	-	1	-	-	
12	12	5	5	7	2	2	4	-	-	-	- E816.0 Conducteur d'un véhicule à moteur autre qu'un motocycle	M F
3	1	2	3	3	1	1	-	-	-	-	-	
5	1	1	-	1	-	-	-	-	-	-	- E816.1 Passager d'un véhicule à moteur autre qu'un motocycle	M F
2	2	2	-	3	-	-	-	-	-	-	-	
3	-	-	-	-	1	-	-	-	-	-	- E816.2 Conducteur d'un motocycle	M
-	-	-	-	-	-	-	-	-	-	-	-	
-	-	-	-	-	-	-	-	-	-	-	- E816.3 Passager d'un motocycle	M F
-	-	-	-	-	-	-	-	-	-	-	-	
8	3	3	5	4	4	1	1	-	-	-	- E816.9 Personne non précisée	M F
1	2	-	-	-	-	2	2	-	1	-	-	
-	-	-	-	1	-	-	-	-	-	-	-	
-	-	-	-	1	-	-	-	-	-	-	- E817 Accident de la circulation, véhicule à moteur, montée ou descente des voyageurs, sans collision	M
-	-	-	-	-	-	-	-	-	-	-	-	
-	-	-	-	-	-	-	-	-	-	-	- E817.1 Passager d'un véhicule à moteur autre qu'un motocycle	M
-	-	-	-	-	-	-	-	-	-	-	-	
-	-	-	-	-	-	-	-	-	-	-	- E817.9 Personne non précisée	M
3	-	-	3	2	-	-	-	-	-	-	-	
1	-	1	-	2	-	-	-	-	-	-	- E818 Autre accident de la circulation impliquant un véhicule à moteur, sans collision	M F
-	-	-	-	-	-	-	-	-	-	-	-	
2	-	-	2	-	-	-	-	-	-	-	- E818.0 Conducteur d'un véhicule à moteur autre qu'un motocycle	M F
-	-	-	-	-	-	-	-	-	-	-	-	
1	-	-	-	1	-	-	-	-	-	-	- E818.1 Passager d'un véhicule à moteur autre qu'un motocycle	M F

Table 3. Deaths from each Cause, by Sex and Age, Canada

		Total	Age (years) - Âge (années)									
			<1	1-4	5-9	10-14	15-19	20-24	25-29	30-34	35-39	40-44
Number of deaths												
E818.7 Pedestrian	M	1	-	-	-	-	1	-	-	-	-	-
E818.9 Unspecified person	M	20	-	-	-	-	4	7	4	-	1	2
	F	9	-	-	-	-	2	1	2	1	1	-
E819 Motor vehicle traffic accident of unspecified nature	M	310	-	6	7	4	42	47	26	33	23	23
	F	140	1	6	2	2	23	9	10	14	10	6
E819.0 Driver of motor vehicle other than motorcycle	M	40	-	-	-	-	4	7	6	6	2	2
	F	12	-	-	-	-	2	1	2	2	1	-
E819.1 Passenger in motor vehicle other than motorcycle	M	38	-	5	3	2	7	7	1	2	4	2
	F	33	1	1	2	1	10	2	-	2	3	1
E819.2 Motorcyclist	M	11	-	-	-	-	1	4	-	1	1	2
E819.9 Unspecified person	M	221	-	1	4	2	30	29	19	24	16	17
	F	95	-	5	-	1	11	6	8	10	6	5
MOTOR VEHICLE NONTRAFFIC ACCIDENTS (E820-E825)	M	136	-	3	3	8	12	17	21	13	17	5
	F	20	-	-	-	1	3	3	1	1	3	2
E820 Nontraffic accident involving motor-driven snow vehicle	M	78	-	-	1	2	7	13	16	11	9	3
	F	8	-	-	-	-	2	2	1	-	1	2
E820.0 Driver of motor vehicle other than motorcycle	M	52	-	-	-	1	4	9	12	6	4	2
E820.1 Passenger in motor vehicle other than motorcycle	M	2	-	-	-	-	-	1	-	1	-	-
	F	2	-	-	-	-	-	-	-	-	1	1
E820.2 Motor cyclist	M	1	-	-	-	-	-	-	-	1	-	-
E820.7 Pedestrian	M	1	-	-	1	-	-	-	-	-	-	-
E820.9 Unspecified person	M	22	-	-	-	1	3	3	4	3	5	1
	F	6	-	-	-	-	2	2	1	-	-	1
E821 Nontraffic accident involving other off-road motor vehicle	M	30	-	-	1	4	2	1	4	-	6	2
	F	2	-	-	-	-	1	-	-	-	-	-
E821.0 Driver of motor vehicle other than motorcycle	M	14	-	-	-	2	2	-	1	-	3	2
	F	1	-	-	-	-	-	-	-	-	-	-
E821.1 Passenger in motor vehicle other than motorcycle	M	1	-	-	1	-	-	-	-	-	-	-
E821.2 Motor cyclist	M	1	-	-	-	-	-	-	1	-	-	-
E821.7 Pedestrian	M	3	-	-	-	-	-	-	-	-	1	-
E821.9 Unspecified person	M	11	-	-	-	2	-	1	2	-	2	-
	F	1	-	-	-	-	1	-	-	-	-	-
E822 Other motor vehicle nontraffic accident involving collision with moving object	M	13	-	3	1	1	1	1	-	1	2	-
	F	6	-	-	-	1	-	1	-	1	1	-
E822.0 Driver of motor vehicle other than motorcycle	M	1	-	-	-	-	-	1	-	-	-	-
	F	1	-	-	-	-	-	-	-	-	-	-
E822.7 Pedestrian	M	12	-	3	1	1	1	1	-	1	2	-
	F	3	-	-	-	-	-	-	-	-	1	-
E822.9 Unspecified person	F	2	-	-	-	1	-	-	-	1	-	-
E823 Other motor vehicle nontraffic accident involving collision with stationary object	M	5	-	-	-	1	-	1	1	1	-	-
	F	1	-	-	-	-	-	-	-	-	-	-
E823.0 Driver of motor vehicle other than motorcycle	M	1	-	-	-	-	-	-	-	-	-	-
E823.1 Passenger in motor vehicle other than motorcycle	M	1	-	-	-	1	-	-	-	-	-	-
E823.2 Motor cyclist	M	2	-	-	-	-	-	1	-	1	-	-
	F	1	-	-	-	-	-	-	-	-	-	-
E823.7 Pedestrian	M	1	-	-	-	-	-	-	1	-	-	-
E824 Other motor vehicle nontraffic accident while boarding and alighting	M	1	-	-	-	-	-	-	-	-	-	-
	F	1	-	-	-	-	-	-	-	-	-	-
E824.9 Unspecified person	M	1	-	-	-	-	-	-	-	-	-	-
	F	1	-	-	-	-	-	-	-	-	-	-
E825 Other motor vehicle nontraffic accident of other and unspecified nature	M	9	-	-	-	-	2	1	-	-	1	-
	F	2	-	-	-	-	-	-	-	-	-	-
E825.0 Driver of motor vehicle other than motorcycle	M	2	-	-	-	-	1	-	-	-	-	-
E825.1 Passenger in motor vehicle other than motorcycle	F	1	-	-	-	-	-	-	-	-	-	-
E825.2 Motor cyclist	M	1	-	-	-	-	1	-	-	-	-	-

Tableau 3. Décès selon la cause, le sexe et l'âge, Canada

		Age (years) - Âge (années)												
		45-49	50-54	55-59	60-64	65-69	70-74	75-79	80-84	85-89	90+	N.S.	N.P.	
Nombre de décès														
-	-	-	-	-	-	-	-	-	-	-	-	-	E818.7 Piéton	M
1	-	-	1	-	-	-	-	-	-	-	-	-	E818.9 Personne non précisée	M
-	-	1	-	1	-	-	-	-	-	-	-	-		F
12	15	10	10	9	12	9	17	4	1	-	-	-	E819 Accident de la circulation de nature non précisée impliquant un véhicule à moteur	M
10	3	1	6	12	9	7	6	2	1	-	-	-		F
3	2	1	1	-	2	1	2	1	1	-	-	-	E819.0 Conducteur d'un véhicule à moteur autre qu'un motocycle	M
-	-	-	-	-	2	1	1	1	-	-	-	-		F
-	-	-	-	-	1	1	1	1	1	1	-	-	E819.1 Passager d'un véhicule à moteur autre qu'un motocycle	M
2	-	-	-	2	2	2	2	-	-	-	-	-		F
2	-	-	-	-	-	-	-	-	-	-	-	-	E819.2 Conducteur d'un motocycle	M
7	13	9	9	9	9	7	14	2	-	-	-	-	E819.9 Personne non précisée	M
8	3	1	6	10	5	4	3	2	1	-	-	-		F
9	7	3	4	4	3	6	.	1	.	.	-	-	ACCIDENTS DE VÉHICULES À MOTEUR HORS DE LA VOIE PUBLIQUE (E820-E825)	M
-	-	-	1	1	1	1	2	.	.	.	-	-		F
4	6	1	-	2	2	1	-	-	-	-	-	-	E820 Accident hors de la voie publique impliquant un véhicule à moteur spécial pour terrain enneigé	M
-	-	-	-	-	-	-	-	-	-	-	-	-		F
4	5	1	-	1	2	1	-	-	-	-	-	-	E820.0 Conducteur d'un véhicule à moteur autre qu'un motocycle	M
-	-	-	-	-	-	-	-	-	-	-	-	-		F
-	-	-	-	-	-	-	-	-	-	-	-	-	E820.1 Passager d'un véhicule à moteur autre qu'un motocycle	M
-	-	-	-	-	-	-	-	-	-	-	-	-		F
-	-	-	-	-	-	-	-	-	-	-	-	-	E820.2 Conducteur d'un motocycle	M
-	-	-	-	-	-	-	-	-	-	-	-	-		F
-	-	-	-	-	-	-	-	-	-	-	-	-	E820.7 Piéton	M
-	1	-	-	1	-	-	-	-	-	-	-	-		F
-	-	-	-	-	-	-	-	-	-	-	-	-	E820.9 Personne non précisée	M
-	-	-	-	-	-	-	-	-	-	-	-	-		F
3	1	1	1	2	-	2	-	-	-	-	-	-	E821 Accident hors de la voie publique impliquant un autre véhicule à moteur tout terrain	M
-	-	-	1	-	-	-	-	-	-	-	-	-		F
3	-	1	-	-	-	-	-	-	-	-	-	-	E821.0 Conducteur d'un véhicule à moteur autre qu'un motocycle	M
-	-	-	-	-	-	-	-	-	-	-	-	-		F
-	-	-	-	-	-	-	-	-	-	-	-	-	E821.1 Passager d'un véhicule à moteur autre qu'un motocycle	M
-	-	-	-	-	-	-	-	-	-	-	-	-		F
-	-	-	-	-	-	-	-	-	-	-	-	-	E821.2 Conducteur d'un motocycle	M
-	-	-	-	-	-	-	-	-	-	-	-	-		F
-	-	-	-	1	-	1	-	-	-	-	-	-	E821.7 Piéton	M
-	1	-	1	1	-	1	-	-	-	-	-	-		F
-	-	-	-	-	-	-	-	-	-	-	-	-	E821.9 Personne non précisée	M
-	-	-	-	-	-	-	-	-	-	-	-	-		F
2	-	-	1	-	1	-	1	-	-	-	-	-	E822 Autre accident hors de la voie publique, collision, véhicule à moteur et objet en mouvement	M
-	-	-	-	-	-	-	-	-	-	-	-	-		F
1	-	-	-	-	-	-	-	-	-	-	-	-	E822.0 Conducteur d'un véhicule à moteur autre qu'un motocycle	M
-	-	-	-	-	-	-	-	-	-	-	-	-		F
1	-	-	1	-	-	-	-	-	-	-	-	-	E822.7 Piéton	M
-	-	-	-	-	1	-	1	-	-	-	-	-		F
-	-	-	-	-	-	-	-	-	-	-	-	-	E822.9 Personne non précisée	F
-	-	-	-	-	-	-	1	-	-	-	-	-		F
-	-	-	-	-	-	-	-	1	-	-	-	-	E823 Autre accident hors de la voie publique, collision, véhicule à moteur et objet immobile	M
-	-	-	-	-	-	-	-	-	-	-	-	-		F
-	-	-	-	-	-	-	1	-	-	-	-	-	E823.0 Conducteur d'un véhicule à moteur autre qu'un motocycle	M
-	-	-	-	-	-	-	-	-	-	-	-	-		F
-	-	-	-	-	-	-	-	-	-	-	-	-	E823.1 Passager d'un véhicule à moteur autre qu'un motocycle	M
-	-	-	-	-	-	-	-	-	-	-	-	-		F
-	-	-	-	-	-	-	-	1	-	-	-	-	E823.2 Conducteur d'un motocycle	M
-	-	-	-	-	-	-	-	-	-	-	-	-		F
-	-	-	-	-	-	-	-	-	-	-	-	-	E823.7 Piéton	M
-	-	-	-	-	-	-	-	-	-	-	-	-		F
-	-	-	-	-	-	-	1	-	-	-	-	-	E824 Autre accident de véhicule à moteur hors de la voie publique, montée ou descente des voyageurs	M
-	-	-	-	-	-	-	-	-	-	-	-	-		F
-	-	-	-	-	-	-	1	-	-	-	-	-	E824.9 Personne non précisée	M
-	-	-	-	-	-	-	-	-	-	-	-	-		F
-	-	1	2	-	1	1	-	1	-	-	-	-	E825 Accident de véhicule à moteur hors de la voie publique de nature autre ou non précisée	M
-	-	-	-	-	-	-	-	-	-	-	-	-		F
-	-	-	-	-	-	-	1	-	-	-	-	-	E825.0 Conducteur d'un véhicule à moteur autre qu'un motocycle	M
-	-	-	-	-	-	-	-	-	-	-	-	-		F
-	-	-	-	-	-	-	1	-	-	-	-	-	E825.1 Passager d'un véhicule à moteur autre qu'un motocycle	F
-	-	-	-	-	-	-	-	-	-	-	-	-		F
-	-	-	-	-	-	-	-	-	-	-	-	-	E825.2 Conducteur d'un motocycle	M

Table 3. Deaths from each Cause, by Sex and Age, Canada

		Age (years) - Âge (années)										
		Total	<1	1-4	5-9	10-14	15-19	20-24	25-29	30-34	35-39	40-44
		Number of deaths										
E825.7	Pedestrian	M	2	-	-	-	-	-	1	-	-	-
E825.9	Unspecified person	M	4	-	-	-	-	-	-	-	-	-
		F	1	-	-	-	-	-	-	-	1	-
OTHER ROAD VEHICLE ACCIDENTS (E826-E829)		M	12	-	-	1	1	1	1	1	1	1
		F	5	-	-	-	1	1	-	-	-	-
E826	Pedal cycle accident	M	11	-	-	-	1	-	1	1	1	1
		F	2	-	-	-	-	1	-	-	-	-
E826.0	Pedestrian	F	1	-	-	-	-	-	-	-	-	-
E826.1	Pedal cyclist	M	10	-	-	-	1	-	1	1	1	1
		F	1	-	-	-	-	1	-	-	-	-
E826.8	Other specified person	M	1	-	-	-	-	-	-	-	-	-
E828	Accident involving animal being ridden	M	1	-	-	-	-	-	-	-	-	-
		F	3	-	-	1	1	-	1	-	-	-
E828.2	Rider of animal	M	1	-	-	-	-	-	-	-	-	-
		F	3	-	-	1	1	-	1	-	-	-
WATER TRANSPORT ACCIDENTS (E830-838)		M	104	-	-	1	-	12	9	17	13	15
		F	5	-	-	-	1	-	-	1	2	-
E830	Accident to watercraft causing submersion	M	55	-	-	1	-	9	6	9	5	9
		F	2	-	-	-	-	-	-	1	-	5
E830.0	Occupant of small boat, unpowered	M	28	-	-	-	-	6	4	5	1	4
		F	1	-	-	-	-	-	-	-	-	3
E830.1	Occupant of small boat, powered	M	4	-	-	-	-	1	-	2	1	-
E830.2	Occupant of other watercraft - crew	M	2	-	-	-	-	-	-	-	-	-
E830.9	Unspecified person	M	21	-	-	1	-	2	2	2	3	5
		F	1	-	-	-	-	-	-	-	1	2
E831	Accident to watercraft causing other injury	M	3	-	-	-	-	-	-	-	1	-
		F	2	-	-	-	-	-	-	1	1	-
E831.1	Occupant of small boat, powered	M	2	-	-	-	-	-	-	1	-	-
		F	2	-	-	-	-	-	-	1	1	-
E831.9	Unspecified person	M	1	-	-	-	-	-	-	-	1	-
E832	Other accidental submersion or drowning in water transport accident	M	37	-	-	-	-	1	1	6	6	5
E832.0	Occupant of small boat, unpowered	M	21	-	-	-	-	1	1	4	1	3
E832.1	Occupant of small boat, powered	M	5	-	-	-	-	-	-	-	3	1
E832.8	Other specified person	M	1	-	-	-	-	-	-	-	-	-
E832.9	Unspecified person	M	10	-	-	-	-	-	-	2	2	1
E838	Other and unspecified water transport accident	M	9	-	-	-	-	2	2	2	1	1
		F	1	-	-	-	1	-	-	-	-	-
E838.0	Occupant of small boat, unpowered	M	1	-	-	-	-	-	1	-	-	-
E838.1	Occupant of small boat powered	M	1	-	-	-	-	1	-	-	-	-
		F	1	-	-	-	1	-	-	-	-	-
E838.2	Occupant of other watercraft - crew	M	1	-	-	-	-	-	-	1	-	-
E838.9	Unspecified person	M	6	-	-	-	-	1	1	1	1	1
AIR AND SPACE TRANSPORT ACCIDENTS (E840-E845)		M	87	-	-	1	-	4	15	13	11	7
		F	9	-	-	-	1	1	1	3	2	-
E840	Accident to powered aircraft at takeoff or landing	M	9	-	-	-	-	-	3	1	-	1
E840.3	Other occupant of commercial aircraft in surface to surface transport	M	4	-	-	-	-	-	2	-	-	1
E840.5	Occupant of other powered aircraft	M	5	-	-	-	-	-	1	1	-	-
E841	Accident to powered aircraft, other and unspecified	M	78	-	-	1	-	4	12	12	11	6
		F	8	-	-	-	1	1	1	3	1	-
E841.2	Crew of commercial aircraft in surface to surface transport	M	16	-	-	-	-	-	2	5	4	-
E841.3	Other occupant of commercial aircraft in surface to surface transport	M	42	-	-	1	-	3	6	7	7	4
		F	7	-	-	-	1	1	1	2	1	-
E841.5	Occupant of other powered aircraft	M	18	-	-	-	-	1	4	-	-	2
		F	1	-	-	-	-	-	-	1	-	-

Tableau 3. Décès selon la cause, le sexe et l'âge, Canada

Age (years) - Âge (années)										N.S.	
45-49	50-54	55-59	60-64	65-69	70-74	75-79	80-84	85-89	90+	N.P.	
Nombre de décès											
-	-	1	-	-	-	-	-	-	-	- E825.7 Piéton	M
-	-	-	2	-	1	-	-	1	-	- E825.9 Personne non précisée	M F
2	1	-	-	2	1	-	1	-	-	- AUTRES ACCIDENTS DE VEHICULES ROUTIERS (E826-E829)	M F
2	-	-	-	2	1	-	1	-	-	- E826 Accident de cycle à pédales	M F
-	-	-	-	-	1	-	-	-	-	- E826.0 Piéton	F
2	-	-	-	1	-	-	1	-	-	- E826.1 Cycliste	M F
-	-	-	-	1	-	-	-	-	-	- E826.8 Autre personne précisée	M
-	1	-	-	-	-	-	-	-	-	- E828 Accident impliquant une monture	M F
-	1	-	-	-	-	-	-	-	-	- E828.2 Personne montant un animal	M F
9	6	3	1	3	3	1	1	-	-	- ACCIDENTS DE TRANSPORT PAR EAU (E830-E838)	M F
4	4	-	-	1	2	-	-	-	-	- E830 Accident de bateau entraînant la submersion	M F
1	2	-	-	1	1	-	-	-	-	- E830.0 Occupant d'une petite embarcation sans moteur	M F
-	-	-	-	-	-	-	-	-	-	- E830.1 Occupant d'une petite embarcation à moteur	M
1	1	-	-	-	-	-	-	-	-	- E830.2 Occupant d'une autre embarcation - membre de l'équipage	M
2	1	-	-	-	1	-	-	-	-	- E830.9 Personne non précisée	M F
1	-	-	-	-	-	-	-	-	-	- E831 Accident de bateau provoquant d'autres traumatismes	M F
1	-	-	-	-	-	-	-	-	-	- E831.1 Occupant d'une petite embarcation à moteur	M F
-	-	-	-	-	-	-	-	-	-	- E831.9 Personne non précisée	M
4	2	3	1	2	1	1	1	-	-	- E832 Autre submersion ou noyade accidentelle au cours d'accident de transport par eau	M
1	-	2	1	2	1	1	1	-	-	- E832.0 Occupant d'une petite embarcation sans moteur	M
-	1	-	-	-	-	-	-	-	-	- E832.1 Occupant d'une petite embarcation à moteur	M
-	1	-	-	-	-	-	-	-	-	- E832.8 Autre personne précisée	M
3	-	1	-	-	-	-	-	-	-	- E832.9 Personne non précisée	M
-	-	-	-	-	-	-	-	-	-	- E838 Accident de transport par eau autre ou non précisé	M F
-	-	-	-	-	-	-	-	-	-	- E838.0 Occupant d'une petite embarcation sans moteur	M
-	-	-	-	-	-	-	-	-	-	- E838.1 Occupant d'une petite embarcation à moteur	M F
-	-	-	-	-	-	-	-	-	-	- E838.2 Occupant d'une autre embarcation - membre de l'équipage	M
-	-	-	-	-	-	-	-	-	-	- E838.9 Personne non précisée	M
5	2	5	3	2	1	2	-	-	-	- ACCIDENTS DE TRANSPORT AERIEN OU DE VOL SPATIAL (E840-E845)	M F
1	1	2	1	-	-	-	-	-	-	- E840 Accident d'aéronef à moteur, au décollage ou à l'atterrissage	M
-	-	1	-	-	-	-	-	-	-	- E840.3 Autres occupants d'un aéronef commercial employé pour le transport de surface à surface	M
1	-	1	1	-	-	-	-	-	-	- E840.5 Occupant d'un autre aéronef à moteur	M
4	2	3	2	2	1	2	-	-	-	- E841 Accident d'aéronef à moteur, autre ou non précisé	M F
1	1	1	-	-	-	1	-	-	-	- E841.2 Équipage d'un aéronef commercial employé pour le transport de surface à surface	M
2	1	1	1	1	1	1	-	-	-	- E841.3 Autres occupants d'un aéronef commercial employé pour le transport de surface à surface	M F
-	-	1	1	1	-	-	-	-	-	- E841.5 Occupant d'un autre aéronef à moteur	M F

Table 3. Deaths from each Cause, by Sex and Age, Canada

		Total	Age (years) - Âge (années)										
			<1	1-4	5-9	10-14	15-19	20-24	25-29	30-34	35-39	40-44	
Number of deaths													
E841.9 Other person	M	2	-	-	-	-	-	-	-	-	-	-	1
E844 Other specified air transport accidents	F	1	-	-	-	-	-	-	-	1	-	-	-
E844.7 Parachutist (military) (other)	F	1	-	-	-	-	-	-	-	1	-	-	-
VEHICLE ACCIDENTS NOT ELSEWHERE CLASSIFIABLE (E846-E848)	M	1	-	-	-	-	-	-	1	-	-	-	-
E847 Accidents involving cable cars not running on rails	M	1	-	-	-	-	-	-	1	-	-	-	-
ACCIDENTAL POISONING, DRUGS, MEDICAMENTS, BIOLOGICALS (E850-E858)	M	395	1	-	1	-	5	16	43	83	85	70	27
	F	186	-	-	-	5	9	14	18	32	32	27	7
E850 Accidental poisoning by analgesics, antipyretics, antirheumatics	M	140	-	-	-	-	2	7	10	30	29	32	7
	F	40	-	-	-	-	3	6	3	3	5	7	-
E850.0 Opiates and related narcotics	M	123	-	-	-	-	1	7	10	27	25	28	6
	F	24	-	-	-	-	3	5	1	3	2	6	-
E850.1 Salicylates	M	6	-	-	-	-	1	-	-	-	1	1	1
	F	7	-	-	-	-	-	1	-	-	-	1	-
E850.2 Aromatic analgesics, NEC	M	3	-	-	-	-	-	-	2	-	2	-	2
	F	7	-	-	-	-	-	-	-	-	-	-	-
E850.5 Other non-narcotic analgesics	M	3	-	-	-	-	-	-	-	1	2	-	-
	F	1	-	-	-	-	-	-	-	-	-	-	-
E850.8 Other	M	5	-	-	-	-	-	-	-	2	1	1	-
	F	1	-	-	-	-	-	-	-	-	1	-	-
E851 Accidental poisoning by barbiturates	M	1	-	-	-	-	-	-	1	-	-	-	-
	F	1	-	-	-	-	-	-	-	-	-	-	-
E852 Accidental poisoning by other sedatives and hypnotics	M	6	-	-	-	-	-	-	1	-	-	1	1
	F	1	-	-	-	-	-	-	-	-	1	-	-
E852.0 Chloral hydrate group	M	1	-	-	-	-	-	-	-	-	1	-	-
	F	1	-	-	-	-	-	-	-	-	-	-	-
E852.8 Other	M	3	-	-	-	-	-	-	-	-	-	-	1
E852.9 Unspecified	M	2	-	-	-	-	-	-	1	-	-	-	-
E853 Accidental poisoning by other tranquilizers	M	4	-	-	-	-	-	-	-	1	-	-	3
	F	8	-	-	-	-	-	-	-	-	-	-	-
E853.0 Phenothiazine-based tranquilizers	M	2	-	-	-	-	-	-	-	-	-	-	2
	F	2	-	-	-	-	-	-	-	-	-	-	-
E853.2 Benzodiazepine based	M	2	-	-	-	-	-	-	-	1	-	-	1
	F	5	-	-	-	-	-	-	-	-	-	-	-
E853.8 Other	F	1	-	-	-	-	-	-	-	-	-	-	-
E854 Accidental poisoning by other psychotropic agents	M	14	-	-	1	-	1	-	-	1	4	3	1
	F	19	-	-	-	-	-	-	-	2	5	1	-
E854.0 Antidepressants	M	12	-	-	1	-	-	-	-	1	3	3	1
	F	19	-	-	-	-	-	-	-	2	5	1	-
E854.1 Psychodysleptics	M	1	-	-	-	-	1	-	-	-	-	-	-
E854.2 Psychostimulants	M	1	-	-	-	-	-	-	-	-	1	-	-
E855 Accidental poisoning by other drugs acting on central and autonomic nervous systems	M	66	-	-	-	-	1	3	14	19	13	6	3
	F	14	-	-	-	-	-	3	3	2	2	3	-
E855.0 Anticonvulsant and anti-Parkinsonism drugs	M	1	-	-	-	-	-	-	-	-	-	-	-
	F	1	-	-	-	-	-	-	-	-	-	-	-
E855.2 Local anaesthetics	M	65	-	-	-	-	1	3	14	19	13	6	3
	F	13	-	-	-	-	-	3	3	2	2	3	-
E856 Accidental poisoning by antibiotics	F	2	-	-	-	-	-	-	-	-	-	-	-
E858 Accidental poisoning by other drugs	M	164	1	-	-	-	1	6	18	32	39	28	13
	F	101	-	-	-	-	2	-	7	11	19	13	-
E858.0 Hormones and synthetic substitutes	M	1	-	-	-	-	-	-	-	-	1	-	-
	F	2	-	-	-	-	-	-	1	1	-	-	-
E858.1 Systemic agents	M	2	-	-	-	-	-	-	-	-	2	-	-
	F	4	-	-	-	-	-	-	-	-	1	1	-
E858.3 Agents affecting cardiovascular system	M	8	1	-	-	-	-	-	-	-	-	-	-
	F	13	-	-	-	-	-	-	-	-	-	-	-
E858.5 Water, mineral and uric acid metabolism drugs	M	1	-	-	-	-	-	-	-	-	-	-	-
E858.6 Agents acting on the smooth and skeletal muscles and respiratory system	M	2	-	-	-	-	-	-	1	-	-	-	-
	F	2	-	-	-	-	-	-	-	-	-	-	-

Tableau 3. Décès selon la cause, le sexe et l'âge, Canada

Age (years) - Âge (années)										N.S.	
45-49	50-54	55-59	60-64	65-69	70-74	75-79	80-84	85-89	90+	N.P.	
Nombre de décès											
1	-	-	-	-	-	-	-	-	-	- E841.9 Autre personne	M
-	-	-	-	-	-	-	-	-	-	- E844 Autre accident de transport aérien précisé	F
-	-	-	-	-	-	-	-	-	-	- E844.7 Parachutiste (militaire) (autre)	F
-	-	-	-	-	-	-	-	-	-	- ACCIDENTS NON CLASSÉS AILLEURS IMPLIQUANT DES VÉHICULES (E846-E848)	M
-	-	-	-	-	-	-	-	-	-	- E847 Accidents impliquant des véhicules circulant sur câbles, sans rails	M
34	18	11	5	8	5	4	2	1	3	- INTOXICATION ACCIDENTELLE PAR MÉDICAMENTS ET BIOLOGIQUES (E850-E858)	M
18	13	12	7	7	4	3	4	7	6		F
14	6	3	3	1	2	1	-	-	-	- E850 Intoxication accidentelle par analgésiques, antipyrétiques, antirhumatismeaux	M
2	4	-	4	1	-	1	-	1	-		F
13	5	3	3	1	-	-	-	-	-	- E850.0 Opiacés et autres narcotiques similaires	M
1	2	-	-	1	-	-	-	-	-		F
-	1	-	3	-	2	1	-	-	-	- E850.1 Salicylates	M
-	1	-	-	-	-	1	-	-	-		F
-	1	-	-	-	-	-	-	1	-	- E850.2 Analgésiques aromatiques, NCA	M
-	1	-	-	-	-	-	-	-	-		F
-	-	-	1	-	-	-	-	-	-	- E850.5 Autres analgésiques non narcotiques	M
-	-	-	-	-	-	-	-	-	-		F
1	-	-	-	-	-	-	-	-	-	- E850.8 Autres	M
-	-	-	-	1	-	-	-	-	-		F
-	-	-	-	1	-	-	-	-	-	- E851 Intoxication accidentelle par barbituriques	M
-	1	-	-	1	1	-	-	-	1		F
-	-	-	-	1	-	-	-	-	-	- E852 Intoxication accidentelle par autres sédatifs et hypnotiques	M
-	-	-	-	1	-	-	-	-	-		F
-	-	-	-	-	-	-	-	-	-	- E852.0 Groupe de l'hydrate de chloral	M
-	1	-	-	-	-	-	-	-	1		F
-	-	-	-	-	1	-	-	-	-	- E852.8 Autres	M
-	-	-	-	-	1	-	-	-	-		F
1	-	2	-	-	-	-	-	-	-	- E852.9 Non précisés	M
-	-	2	1	1	-	-	1	-	-		F
1	-	1	-	-	-	-	-	-	-	- E853 Intoxication accidentelle par tranquillisants	M
-	-	-	-	-	-	-	-	-	-		F
-	-	1	-	-	-	-	-	-	-	- E853.0 Tranquillisants phénotiaziniques	M
-	-	1	-	-	-	-	-	-	-		F
-	-	2	1	-	-	-	-	-	-	- E853.2 Tranquillisants dérivés des benzodiazépines	M
-	-	-	-	1	-	-	-	-	-		F
2	-	2	-	-	-	-	-	-	-	- E853.8 Autres	M
1	1	5	-	2	1	-	-	1	-		F
2	-	2	-	-	-	-	-	-	-	- E854 Intoxication accidentelle par d'autres psychotropes	M
1	1	5	-	2	1	-	-	1	-		F
-	-	-	-	-	-	-	-	-	-	- E854.0 Antidépresseurs	M
-	-	-	-	-	-	-	-	-	-		F
-	-	-	-	-	-	-	-	-	-	- E854.1 Psychodysléptiques	M
-	-	-	-	-	-	-	-	-	-		F
-	-	-	-	-	-	-	-	-	-	- E854.2 Psychostimulants	M
6	1	1	1	1	-	-	1	-	-	- E855 Intoxication accidentelle, autres médicaments agissant sur SNC et système nerveux végétatif	M
-	-	-	-	1	-	-	-	-	-		F
6	1	1	1	-	-	-	-	-	-	- E855.0 Anticonvulsivants et antiparkinsoniens	M
-	-	-	-	-	-	-	1	-	-		F
-	-	-	-	-	-	-	-	-	-	- E855.2 Anesthésiques locaux	M
-	-	-	-	-	-	-	1	1	-		F
11	10	3	1	4	2	3	2	1	2	- E856 Intoxication accidentelle par antibiotiques	M
15	8	5	2	3	3	-	2	5	6		F
-	-	-	-	-	-	-	-	-	-	- E858 Intoxication accidentelle par d'autres médicaments	M
-	-	-	-	-	-	-	-	-	-		F
-	-	-	-	-	-	-	-	-	-	- E858.0 Hormones et succédanés synthétiques	M
1	1	-	-	-	-	-	-	-	-		F
-	-	-	-	-	-	-	-	-	-	- E858.1 Produits d'action générale prédominante	M
-	-	1	-	1	2	1	2	-	1		F
-	-	-	-	-	1	1	1	4	6	- E858.3 Produits agissant sur l'appareil cardio-vasculaire	M
-	-	-	-	-	-	1	-	-	-		F
-	-	-	-	1	-	-	-	-	-	- E858.5 Médicaments intervenant dans le métabolisme de l'eau, des minéraux et de l'acide urique	M
-	1	-	-	-	-	-	-	1	-		F
-	-	-	-	-	-	-	-	-	-	- E858.6 Produits agissant sur les muscles ainsi que sur l'appareil respiratoire	M
-	-	-	-	-	-	-	-	-	-		F

Table 3. Deaths from each Cause, by Sex and Age, Canada

		Total	Age (years) - Âge (années)										
			<1	1-4	5-9	10-14	15-19	20-24	25-29	30-34	35-39	40-44	
Number of deaths													
E858.7 Agents affecting skin and mucous membrane, ophthalmological, otorhinolaryngological and dental drugs	M	2	-	-	-	-	-	-	-	-	-	2	-
E858.8 Other	M	82	-	-	-	-	1	4	11	17	20	11	5
	F	33	-	-	-	-	-	4	4	4	11	5	
E858.9 Unspecified	M	66	-	-	-	-	-	2	6	15	14	17	
	F	47	-	-	-	-	1	-	2	6	7	7	
ACCIDENTAL POISONING BY OTHER SUBSTANCES (E860-E869)	M	125	1	-	-	1	3	8	7	4	17	12	2
	F	38	-	-	-	2	1	1	2	3	4	2	-
E860 Accidental poisoning by alcohol, NEC	M	51	-	-	-	-	1	1	2	2	8	6	
	F	24	-	-	-	1	-	1	1	3	2	2	
E860.0 Alcoholic beverages	M	2	-	-	-	-	-	-	-	-	-	-	
E860.1 Other and unspecified ethyl alcohol and its products	M	15	-	-	-	-	1	-	1	-	2	3	
	F	7	-	-	-	-	-	-	1	1	1	-	
E860.2 Methyl alcohol	M	7	-	-	-	-	-	-	-	-	2	-	
	F	6	-	-	-	-	-	1	-	-	-	1	
E860.3 Isopropyl alcohol	M	1	-	-	-	-	-	-	-	-	-	-	
E860.8 Other	M	1	-	-	-	-	-	-	-	-	-	-	
E860.9 Unspecified	M	25	-	-	-	-	-	1	1	2	4	3	
	F	11	-	-	-	1	-	-	-	2	1	1	
E862 Accidental poisoning by petroleum products, other solvents and their vapours, NEC	M	4	-	-	-	-	1	1	-	-	1	-	
	F	1	-	-	-	-	-	-	1	-	-	-	
E862.1 Petroleum fuels and cleaners	M	1	-	-	-	-	-	1	-	-	-	-	
E862.4 Other solvents	M	3	-	-	-	-	1	-	-	-	1	-	
	F	1	-	-	-	-	-	-	1	-	-	-	
E863 Accidental poisoning by agricultural and horticultural chemical and pharmaceutical preparations	F	1	-	-	-	-	-	-	-	-	-	-	
E863.4 Other and unspecified insecticides	F	1	-	-	-	-	-	-	-	-	-	-	
E865 Accidental poisoning from foodstuffs and poisonous plants	M	2	-	-	-	-	-	-	-	-	1	-	
	F	4	-	-	-	1	1	-	-	-	-	-	
E865.5 Mushrooms and other fungi	F	1	-	-	-	-	1	-	-	-	-	-	
E865.8 Other food	F	1	-	-	-	1	-	-	-	-	-	-	
E865.9 Unspecified	M	2	-	-	-	-	-	-	-	-	1	-	
	F	2	-	-	-	-	-	-	-	-	-	-	
E866 Accidental poisoning by other and unspecified solid and liquid substances	M	6	-	-	-	-	-	1	-	1	-	-	
	F	2	-	-	-	-	-	-	-	-	1	-	
E866.4 Other metals and their compounds and fumes	M	5	-	-	-	-	-	-	-	1	-	-	
	F	2	-	-	-	-	-	-	-	-	1	-	
E866.9 Unspecified	M	1	-	-	-	-	-	1	-	-	-	-	
E868 Accidental poisoning by other utility gas and other carbon monoxide	M	55	1	-	-	-	1	4	4	1	6	6	
	F	5	-	-	-	-	-	-	-	-	1	-	
E868.0 Liquefied petroleum gas distributed in mobile containers	M	9	-	-	-	-	-	1	-	1	1	1	
	F	2	-	-	-	-	-	-	-	-	-	-	
E868.1 Other and unspecified utility gas	M	1	-	-	-	-	-	-	-	-	-	-	
E868.2 Motor vehicle exhaust gas	M	29	-	-	-	-	-	2	3	-	5	2	
	F	1	-	-	-	-	-	-	-	-	-	-	
E868.3 Carbon monoxide from incomplete combustion of other domestic fuels	M	1	-	-	-	-	-	-	-	-	-	-	
	F	1	-	-	-	-	-	-	-	-	-	-	
E868.8 Carbon monoxide from other sources	M	2	1	-	-	-	-	-	-	-	-	-	
E868.9 Unspecified carbon monoxide	M	13	-	-	-	-	1	1	1	-	-	3	
	F	1	-	-	-	-	-	-	-	-	1	-	
E869 Accidental poisoning by other gases and vapours	M	7	-	-	-	1	-	1	1	-	1	-	
	F	1	-	-	-	-	-	-	-	-	-	-	
E869.0 Nitrogen oxides	M	1	-	-	-	-	-	-	-	-	1	-	
E869.8 Other specified gases and vapours	M	4	-	-	-	-	-	1	-	-	-	-	
	F	1	-	-	-	-	-	-	-	-	-	-	
E869.9 Unspecified gases and vapours	M	2	-	-	-	1	-	-	1	-	-	-	

Tableau 3. Décès selon la cause, le sexe et l'âge, Canada

Age (years) - Âge (années)										N.S.	
45-49	50-54	55-59	60-64	65-69	70-74	75-79	80-84	85-89	90+	N.P.	
Nombre de décès											
-	-	-	-	-	-	-	-	-	-	- E858.7 Produits agissant sur peau et médicaments ophtalmologiques, oto-rhino-laryngologiques et dentaires	M
7	8	2	-	-	-	-	-	-	1	- E858.8 Autres	M
3	3	1	-	-	1	-	-	-	-	-	F
4	2	1	1	2	-	1	-	1	-	- E858.9 Non précisés	M
11	3	3	2	3	1	-	1	-	-	-	F
20	13	3	12	12	6	5	1	-	2	- INTOXICATION ACCIDENTELLE D'AUTRES SUBSTANCES (E860-E869)	M
5	6	1	5	5	1	-	1	-	-	-	F
10	6	1	6	5	3	-	-	-	-	- E860 Intoxication accidentelle par l'alcool, NCA	M
3	5	1	2	2	-	-	-	1	-	-	F
-	1	-	-	1	-	-	-	-	-	- E860.0 Boissons alcooliques	M
2	3	1	1	1	-	-	-	-	-	- E860.1 Alcool éthylique de type autre ou non précisé, et ses dérivés	M
1	1	1	1	1	-	-	-	-	-	-	F
4	1	-	1	-	-	-	-	-	-	- E860.2 Alcool méthylique	M
1	2	-	-	-	-	-	-	-	-	-	F
-	-	-	1	-	-	-	-	-	-	- E860.3 Alcool isopropylique	M
1	-	-	-	-	-	-	-	-	-	- E860.8 Autres	M
3	1	-	4	3	3	-	-	-	-	- E860.9 Non précisé	M
1	2	-	1	1	-	-	-	1	-	-	F
-	-	-	1	-	-	-	-	-	-	- E862 Intoxication accidentelle par produits pétroliers, autres solvants et leurs émanations, NCA	M
-	-	-	-	-	-	-	-	-	-	-	F
-	-	-	-	-	-	-	-	-	-	- E862.1 Carburants et solvants des graisses dérivés du pétrole	M
-	-	-	1	-	-	-	-	-	-	- E862.4 Autres solvants	M
-	-	-	-	-	-	-	-	-	-	-	F
1	-	-	-	-	-	-	-	-	-	- E863 Intoxication accidentelle, préparations chimiques et pharmaceutiques à usage agricole et horticole	F
1	-	-	-	-	-	-	-	-	-	- E863.4 Insecticides autres et non précisés	F
1	1	-	-	-	-	-	-	-	1	- E865 Intoxication accidentelle par ingestion de substances alimentaires nocives et plantes vénéneuses	M
-	-	-	-	-	-	-	-	-	-	-	F
-	-	-	-	-	-	-	-	-	-	- E865.5 Champignons	F
-	-	-	-	-	-	-	-	-	-	- E865.8 Autres aliments	F
1	1	-	-	-	-	-	-	-	1	- E865.9 Non précisées	M
-	-	-	-	1	-	2	1	-	-	- E866 Intoxication accidentelle par substances solides et liquides, autres et non précisées	M
-	-	-	-	-	-	-	1	-	-	-	F
-	-	-	-	1	-	2	1	-	-	- E866.4 Autres métaux et leurs composés et fumées	M
-	-	-	-	-	-	-	1	-	-	-	F
-	-	-	-	-	-	-	-	-	-	- E866.9 Non précisées	M
8	7	1	5	6	2	3	-	-	-	- E868 Intoxication accidentelle par d'autres gaz utilitaires ou oxyde de carbone d'autre origine	M
1	-	-	1	1	1	-	-	-	-	-	F
1	2	-	-	1	1	-	-	-	-	- E868.0 Gaz de pétrole liquéfiés distribués en récipients mobiles	M
-	-	-	1	-	-	-	-	-	-	- E868.1 Gaz utilitaires autres et non précisés	M
5	4	-	3	4	-	1	-	-	-	- E868.2 Gaz d'échappement de véhicules à moteur	M
-	-	-	1	-	-	-	-	-	-	-	F
-	-	-	-	1	-	1	-	-	-	- E868.3 Oxyde de carbone provenant de la combustion incomplète d'autres produits à usage domestique	M
-	-	-	-	-	-	-	-	-	-	-	F
1	-	-	-	-	-	-	-	-	-	- E868.8 Oxyde de carbone d'autres sources	M
1	1	1	1	1	1	1	-	-	-	- E868.9 Oxyde de carbone d'origine non précisée	M
-	-	-	-	-	-	-	-	-	-	-	F
1	-	1	-	-	1	-	-	-	1	- E869 Intoxication accidentelle par d'autres gaz ou fumées	M
-	-	-	-	-	-	-	-	-	-	-	F
-	-	-	-	-	-	-	-	-	-	- E869.0 Oxydes d'azote	M
1	-	1	-	-	1	-	-	-	-	- E869.8 Autres gaz et fumées précisés	M
-	-	-	-	-	-	-	-	-	1	-	F
-	-	-	-	-	-	-	-	-	-	- E869.9 Gaz et fumées non précisés	M

Table 3. Deaths from each Cause, by Sex and Age, Canada

		Age (years) - Âge (années)										
		Total	<1	1-4	5-9	10-14	15-19	20-24	25-29	30-34	35-39	40-44
		Number of deaths										
MISADVENTURES TO PATIENTS DURING SURGICAL AND MEDICAL CARE (E870-E876)		M 18 F 25	.	.	1	2	.	.	.	1	.	.
E870	Accidental cut, puncture, perforation or haemorrhage during medical care	M 13 F 17	-	-	1	-	-	-	-	1	-	-
E870.0	Surgical operation	M 4 F 4	-	-	-	-	-	-	-	-	-	-
E870.4	Endoscopic examination	M 2 F 1	-	-	-	-	-	-	-	-	-	-
E870.5	Aspiration of fluid or tissue, puncture and catheterization	M 2 F 3	-	-	-	-	-	1	-	-	-	-
E870.6	Heart catheterization	F 3	-	-	-	-	-	-	-	-	1	-
E870.7	Administration of enema	F 1	-	-	-	-	-	-	-	-	-	-
E870.8	Other	M 3 F 3	-	-	-	-	-	-	-	1	-	-
E870.9	Unspecified	M 2 F 2	-	-	1	-	-	-	-	-	-	-
E872	Failure of sterile precautions during procedure	F 3	-	-	-	-	-	-	-	1	-	-
E872.5	Aspiration of fluid or tissue, puncture and catheterization	F 2	-	-	-	-	-	-	-	-	-	-
E872.8	Other	F 1	-	-	-	-	-	-	-	1	-	-
E873	Failure in dosage	F 2	-	-	-	-	-	-	-	-	-	-
E873.8	Other	F 2	-	-	-	-	-	-	-	-	-	-
E876	Other and unspecified misadventures during medical care	M 5 F 3	-	-	-	2	-	-	-	1	-	-
E876.3	Endotracheal tube wrongly placed during anaesthetic procedure	F 2	-	-	-	-	-	-	-	1	-	-
E876.8	Other specified misadventures	M 5 F 1	-	-	-	2	-	-	-	-	-	-
COMPLICATION OF MEDICAL PROCEDURES WITHOUT MENTION OF MISADVENTURE (E878-E879)		M 70 F 71	1	.	1	.	.	1	.	1	3	2
E878	Surgical procedures as cause of abnormal reaction or later complication, no misadventure during operation	M 60 F 61	1	-	1	-	-	1	-	1	1	1
E878.0	Surgical operation with transplant of whole organ	M 4 F 1	-	-	1	-	-	1	-	-	-	-
E878.1	Surgical operation with implant of artificial internal device	M 11 F 18	-	-	-	-	-	-	-	-	-	1
E878.2	Surgical operation with anastomosis, bypass or graft, with natural or artificial tissues as implant	M 5 F 6	-	-	-	-	-	-	-	-	-	-
E878.3	Surgical operation with formation of external stoma	M 2 F 1	-	-	-	-	-	-	-	1	-	-
E878.4	Other restorative surgery	M 5 F 6	1	-	-	-	-	-	-	-	-	-
E878.5	Amputation of limb(s)	M 9 F 7	-	-	-	-	-	-	-	-	-	-
E878.6	Removal of other organ (partial) (total)	M 5 F 3	-	-	-	-	-	-	-	-	-	-
E878.8	Other	M 10 F 7	-	-	-	-	-	-	-	-	1	-
E878.9	Unspecified	M 9 F 12	-	-	-	-	-	-	-	-	1	1
E879	Other procedures, no misadventure during procedure, as cause of abnormal reaction or later complication	M 10 F 10	-	-	-	-	-	-	-	1	2	1
E879.0	Cardiac catheterization	F 2	-	-	-	-	-	-	-	-	-	-
E879.1	Kidney dialysis	M 2	-	-	-	-	-	-	-	-	-	1
E879.2	Radiological procedure and radiotherapy	F 2	-	-	-	-	-	-	-	-	-	-
E879.6	Urinary catheterization	F 2	-	-	-	-	-	-	-	-	-	-
E879.8	Other	M 7 F 3	-	-	-	-	-	-	-	1	2	-

Tableau 3. Décès selon la cause, le sexe et l'âge, Canada

		Age (years) - Âge (années)												
		45-49	50-54	55-59	60-64	65-69	70-74	75-79	80-84	85-89	90+	N.S.		
		Nombre de décès												
		2	2	1	3	1	1	4	1	2	2		MESAVENTURES SURVENANT AU COURS D'ACTES MEDICAUX ET CHIRURGICAUX (E870-E876)	M
		2	2	1	3	1	3	5	1	4	2			F
		2	1	1	1	1	2	3	1	1	1		E870 Coupure, piqûre, perforation ou hémorragie accidentelles au cours d'actes médicaux	M
		1	1	1	1	1	2	5	1	3	1			F
		1	1	1	1	1	1	3	1	1	1		E870.0 Intervention chirurgicale	M
		1	1	1	1	1	1	2	1	1	1			F
		1	1	1	1	1	1	2	1	1	1		E870.4 Endoscopie	M
		1	1	1	1	1	1	2	1	1	1			F
		1	1	1	1	1	1	2	1	1	1		E870.5 Aspiration de liquides ou de tissus, ponctions et cathétérismes	M
		1	1	1	1	1	1	2	1	1	1			F
		1	1	1	1	1	1	2	1	1	1		E870.6 Cathétérisme cardiaque	F
		1	1	1	1	1	1	2	1	1	1		E870.7 Lavement	F
		1	1	1	1	1	1	2	1	1	1		E870.8 Autre intervention	M
		1	1	1	1	1	1	2	1	1	1			F
		1	1	1	1	1	1	2	1	1	1		E870.9 Acte non précisé	M
		1	1	1	1	1	1	2	1	1	1			F
		1	1	1	1	1	1	2	1	1	1		E872 Asepsie insuffisante au cours des interventions	F
		1	1	1	1	1	1	2	1	1	1			F
		1	1	1	1	1	1	2	1	1	1		E872.5 Aspiration de liquides ou de tissus, ponctions et cathétérismes	F
		1	1	1	1	1	1	2	1	1	1			F
		1	1	1	1	1	1	2	1	1	1		E872.8 Autre intervention	F
		1	1	1	1	1	1	2	1	1	1		E873 Erreur de dosage	F
		1	1	1	1	1	1	2	1	1	1			F
		1	1	1	1	1	1	2	1	1	1		E873.8 Autre	F
		1	1	1	1	1	1	2	1	1	1		E876 Autres accidents et complications non précisés survenant au cours des soins médicaux	M
		1	1	1	1	1	1	2	1	1	1			F
		1	1	1	1	1	1	2	1	1	1		E876.3 Malposition de canule pour intubation endotrachéale au cours d'une anesthésie	F
		1	1	1	1	1	1	2	1	1	1			F
		1	1	1	1	1	1	2	1	1	1		E876.8 Autres accidents précisés	M
		1	1	1	1	1	1	2	1	1	1			F
		2	5	3	5	5	11	10	12	10	2		COMPLICATION D'ACTES MEDICAUX SANS MENTION DE L'INTERVENTION (E878-E879)	M
		2	5	3	5	5	11	10	12	10	2			F
		2	5	3	5	5	11	10	12	10	2		E878 Intervention chirurgicale responsable de réactions anormales ou complications, sans incident	M
		2	5	3	5	5	11	10	12	10	2			F
		2	5	3	5	5	11	10	12	10	2		E878.0 Intervention chirurgicale avec transplantation d'un organe entier	M
		2	5	3	5	5	11	10	12	10	2			F
		2	5	3	5	5	11	10	12	10	2		E878.1 Intervention chirurgicale avec implanon d'une prothèse interne	M
		2	5	3	5	5	11	10	12	10	2			F
		2	5	3	5	5	11	10	12	10	2		E878.2 Intervention chirurgicale avec anastomose, pontage ou greffe de tissus naturels ou artificiels	M
		2	5	3	5	5	11	10	12	10	2			F
		2	5	3	5	5	11	10	12	10	2		E878.3 Intervention chirurgicale avec abouchement externe	M
		2	5	3	5	5	11	10	12	10	2			F
		2	5	3	5	5	11	10	12	10	2		E878.4 Autre intervention de chirurgie réparatrice	M
		2	5	3	5	5	11	10	12	10	2			F
		2	5	3	5	5	11	10	12	10	2		E878.5 Amputation de membre(s)	M
		2	5	3	5	5	11	10	12	10	2			F
		2	5	3	5	5	11	10	12	10	2		E878.6 Ablation d'un autre organe (partielle) (totale)	M
		2	5	3	5	5	11	10	12	10	2			F
		2	5	3	5	5	11	10	12	10	2		E878.8 Autre	M
		2	5	3	5	5	11	10	12	10	2			F
		2	5	3	5	5	11	10	12	10	2		E878.9 Non précisée	M
		2	5	3	5	5	11	10	12	10	2			F
		2	5	3	5	5	11	10	12	10	2		E879 Autres interventions responsables de réactions anormales ou complications, sans incident	M
		2	5	3	5	5	11	10	12	10	2			F
		2	5	3	5	5	11	10	12	10	2		E879.0 Cathétérisme cardiaque	F
		2	5	3	5	5	11	10	12	10	2			F
		2	5	3	5	5	11	10	12	10	2		E879.1 Dialyse rénale	M
		2	5	3	5	5	11	10	12	10	2			F
		2	5	3	5	5	11	10	12	10	2		E879.2 Radiologie	F
		2	5	3	5	5	11	10	12	10	2			F
		2	5	3	5	5	11	10	12	10	2		E879.6 Cathétérisme urinaire	F
		2	5	3	5	5	11	10	12	10	2			F
		2	5	3	5	5	11	10	12	10	2		E879.8 Autres	M
		2	5	3	5	5	11	10	12	10	2			F

Table 3. Deaths from each Cause, by Sex and Age, Canada

		Total	Age (years) - Âge (années)									
			<1	1-4	5-9	10-14	15-19	20-24	25-29	30-34	35-39	40-44
Number of deaths												
E879.9 Unspecified	M	1	-	-	-	-	-	-	-	-	-	-
	F	1	-	-	-	-	-	-	-	-	-	-
ACCIDENTAL FALLS (E880-E888)	M	1,063	1	3	2	4	13	13	15	18	18	32
	F	1,369	1	2	-	1	2	2	4	3	7	9
E880 Fall on or from stairs or steps	M	100	-	-	1	-	1	-	2	1	4	8
	F	55	-	-	-	-	-	-	-	-	2	2
E880.0 Escalator	F	1	-	-	-	-	-	-	-	-	-	-
E880.9 Other stairs or steps	M	100	-	-	1	-	1	-	2	1	4	8
	F	54	-	-	-	-	-	-	-	-	2	2
E881 Fall on or from ladders or scaffolding	M	34	-	-	-	-	-	-	2	3	2	4
	F	1	-	-	-	-	-	-	-	-	-	-
E881.0 Fall from ladder	M	24	-	-	-	-	-	-	-	1	1	3
	F	1	-	-	-	-	-	-	-	-	-	-
E881.1 Fall from scaffolding	M	10	-	-	-	-	-	-	2	2	1	1
E882 Fall from or out of building or other structure	M	52	-	-	-	1	5	4	4	4	4	9
	F	8	-	1	-	-	1	1	-	-	-	1
E883 Fall into hole or other opening in surface	M	9	-	-	-	1	-	2	2	-	1	-
	F	3	-	-	-	-	1	-	-	-	-	-
E883.0 Accident from diving or jumping into water	M	5	-	-	-	-	-	2	1	-	-	-
	F	3	-	-	-	-	1	-	-	-	1	-
E883.1 Accidental fall into well	M	1	-	-	-	-	-	-	-	-	-	-
E883.9 Fall into other hole or other opening in surface	M	3	-	-	-	1	-	-	1	-	-	-
E884 Other fall from one level to another	M	81	-	1	1	1	2	5	5	6	2	1
	F	76	1	-	-	-	-	1	-	1	1	1
E884.1 Fall from cliff	M	15	-	-	-	-	2	1	3	4	-	-
	F	3	-	-	-	-	-	-	-	-	1	-
E884.2 Fall from chair or bed	M	31	-	-	-	-	-	-	-	1	-	-
	F	50	1	-	-	-	-	-	-	-	-	-
E884.9 Other fall from one level to another	M	35	-	1	1	1	-	4	2	2	2	1
	F	23	-	-	-	-	-	1	-	-	-	1
E885 Fall on same level from slipping, tripping or stumbling	M	60	-	-	-	-	2	1	-	-	1	1
	F	71	-	-	-	-	-	-	1	-	-	1
E886 Fall on same level from collision, pushing or shoving, by or with other person	M	5	-	-	-	-	1	-	-	-	-	1
E886.0 In sports	M	4	-	-	-	-	1	-	-	-	-	1
E886.9 Other and unspecified	M	1	-	-	-	-	-	-	-	-	-	-
E887 Fracture, cause unspecified	M	386	-	1	-	-	-	-	-	1	1	2
	F	762	-	-	-	-	-	-	-	-	-	1
E888 Other and unspecified fall	M	336	-	1	-	1	2	1	-	3	4	6
	F	393	-	1	-	1	-	-	3	2	3	3
ACCIDENTS CAUSED BY FIRE AND FLAMES (E890-E899)	M	179	3	12	9	4	11	6	16	21	9	8
	F	104	-	5	7	3	1	5	6	4	7	7
E890 Conflagration in private dwelling	M	147	3	12	9	4	10	5	14	19	7	7
	F	81	-	4	7	3	1	5	6	2	7	5
E890.2 Other smoke and fumes from conflagration	M	115	1	11	7	4	6	5	11	16	7	5
	F	63	-	3	7	3	1	5	6	2	6	3
E890.3 Burning caused by conflagration	M	27	2	1	1	-	4	-	2	1	-	2
	F	18	-	1	-	-	-	-	-	-	1	2
E890.9 Unspecified	M	5	-	-	1	-	-	-	1	2	-	-
E891 Conflagration in other and unspecified building or structure	M	4	-	-	-	-	1	-	1	1	-	1
	F	3	-	-	-	-	-	-	-	-	-	-
E891.2 Other smoke and fumes from conflagration	M	1	-	-	-	-	-	-	1	-	-	-
	F	3	-	-	-	-	-	-	-	-	-	1
E891.3 Burning caused by conflagration	M	2	-	-	-	-	1	-	-	-	-	-
E891.9 Unspecified	M	1	-	-	-	-	-	-	-	1	-	-
E892 Conflagration not in building or structure	M	6	-	-	-	-	-	-	1	1	1	-
	F	1	-	1	-	-	-	-	-	-	-	-
E893 Accident caused by ignition of clothing	M	9	-	-	-	-	-	-	-	-	1	-
	F	10	-	-	-	-	-	-	-	1	-	-
E893.0 From controlled fire in private dwelling	M	1	-	-	-	-	-	-	-	-	-	-
	F	6	-	-	-	-	-	-	-	1	-	-
E893.1 From controlled fire in other building or structure	F	1	-	-	-	-	-	-	-	-	-	-
E893.8 From other sources	M	8	-	-	-	-	-	-	-	-	1	-
	F	3	-	-	-	-	-	-	-	-	-	-

Tableau 3. Décès selon la cause, le sexe et l'âge, Canada

Age (years) - Âge (années)										N.S.		
45-49	50-54	55-59	60-64	65-69	70-74	75-79	80-84	85-89	90+	N.P.		
Nombre de décès												
-	-	-	-	-	-	1	-	-	-	-	E879.9 Non précisées	M
-	-	-	1	-	-	-	-	-	-	-	-	F
26	28	36	40	64	76	124	192	183	176	-	CHUTES ACCIDENTELLES (E880-E888)	M
5	2	9	21	24	68	144	263	335	467	-	-	F
6	4	11	8	11	11	12	13	5	2	-	E880 Chute dans ou d'un escalier	M
1	2	1	3	4	6	9	8	10	7	-	-	F
-	-	-	-	-	-	-	-	1	-	-	E880.0 Escalier roulant	F
6	4	11	8	11	11	12	13	5	2	-	E880.9 Autres escaliers ou marches	M
1	2	1	3	4	6	9	8	9	7	-	-	F
3	1	2	2	5	2	3	2	3	-	-	E881 Chute sur ou d'une échelle ou d'un échafaudage	M
-	-	-	-	-	-	-	-	1	-	-	-	F
2	-	1	1	5	2	3	2	3	-	-	E881.0 Chute d'une échelle	M
-	-	-	-	-	-	-	-	1	-	-	-	F
1	1	1	1	-	-	-	-	-	-	-	E881.1 Chute d'un échafaudage	M
3	3	3	4	5	-	-	1	2	-	-	E882 Chute du haut d'un bâtiment ou autre ouvrage	M
-	-	-	-	-	1	1	1	-	1	-	-	F
2	1	-	-	1	-	-	-	-	-	-	E883 Chute dans un trou ou autre ouverture de niveau	M
-	-	-	-	-	-	-	-	-	1	-	-	F
1	1	-	-	-	-	-	-	-	-	-	E883.0 Accident de plongée ou de saut dans l'eau	M
-	-	-	-	-	-	-	-	-	1	-	-	F
1	-	-	-	-	-	-	-	-	-	-	E883.1 Chute dans un puits	M
-	-	-	-	1	-	-	-	-	-	-	E883.9 Chute dans un autre trou ou une ouverture de niveau	M
2	5	1	5	6	8	7	6	6	11	-	E884 Autre chute d'un niveau à un autre	M
3	-	1	4	1	3	8	11	14	26	-	-	F
1	2	-	-	1	1	-	-	-	-	-	E884.1 Chute du haut d'une falaise	M
1	-	-	-	-	-	-	-	-	-	-	-	F
1	-	-	1	3	3	5	5	6	8	-	E884.2 Chute d'une chaise ou d'un lit	M
1	-	-	3	-	1	8	6	11	18	-	-	F
1	3	1	4	2	4	2	1	-	3	-	E884.9 Autre chute d'un niveau à un autre	M
1	-	1	1	1	2	-	4	3	8	-	-	F
1	-	3	1	4	6	13	12	12	3	-	E885 Chute de plain-pied résultant de glissade, faux pas ou trébuchement	M
-	-	1	4	-	4	11	18	12	19	-	-	F
-	1	-	1	-	-	-	-	-	1	-	E886 Chute de plain-pied par suite de collision, poussée ou bousculade par ou avec un tiers	M
-	-	-	-	-	-	-	-	-	-	-	-	F
-	1	-	1	-	-	-	-	-	-	-	E886.0 Au cours d'activités sportives	M
-	-	-	-	-	-	-	-	-	1	-	E886.9 Autre et non précisée	M
1	1	3	7	14	24	50	91	89	101	-	E887 Cause non précisée de fracture	M
-	-	3	6	12	29	77	155	198	281	-	-	F
8	12	13	12	18	25	39	67	66	58	-	E888 Chute autre et non précisée	M
1	-	3	4	7	7	25	38	70	100	132	-	F
13	10	12	6	12	5	11	7	2	1	-	1 ACCIDENTS PROVOQUÉS PAR LE FEU (E890-E899)	M
5	6	3	8	8	8	8	6	3	4	-	-	F
10	10	8	6	10	1	6	3	2	1	-	E890 Incendie dans une résidence particulière	M
3	5	3	6	5	5	7	4	2	1	-	-	F
8	8	7	3	7	-	6	1	2	-	-	E890.2 Autres fumées et émanations provenant d'incendie	M
3	4	3	2	3	3	5	1	2	1	-	-	F
1	2	1	3	3	1	-	2	-	1	-	E890.3 Brûlure provoquée par un incendie	M
-	1	-	4	2	2	2	3	-	-	-	-	F
1	-	-	-	-	-	-	-	-	-	-	E890.9 Non précisé	M
-	-	-	-	-	-	1	-	-	-	-	E891 Incendie dans un autre immeuble ou bâtiment sans précision	M
-	-	-	-	1	-	-	-	-	1	-	-	F
-	-	-	-	-	-	-	-	-	-	-	E891.2 Autres fumées et émanations au cours d'un incendie	M
-	-	-	-	1	-	-	-	-	1	-	-	F
-	-	-	-	-	-	1	-	-	-	-	E891.3 Brûlure provoquée par un incendie	M
-	-	-	-	-	-	-	-	-	-	-	-	F
-	-	2	-	1	-	-	-	-	-	-	E892 Incendie en dehors d'un bâtiment ou autre ouvrage	M
-	-	-	-	-	-	-	-	-	-	-	-	F
1	-	1	1	1	3	1	1	-	-	-	1 E893 Accident provoqué par l'inflammation des vêtements	M
-	-	-	-	2	1	-	1	1	2	-	-	F
-	-	-	-	1	-	-	-	-	-	-	E893.0 Par feu contrôlé dans une habitation privée	M
-	-	-	-	1	1	-	-	1	2	-	-	F
-	-	-	-	-	-	-	1	-	-	-	E893.1 Par feu contrôlé dans un autre bâtiment ou ouvrage	F
1	-	1	1	1	3	1	1	-	-	-	1 E893.8 Par feu d'autre origine	M
-	-	-	-	1	-	-	-	-	-	-	-	F

Table 3. Deaths from each Cause, by Sex and Age, Canada

			Age (years) -- Âge (années)												
			Total	<1	1-4	5-9	10-14	15-19	20-24	25-29	30-34	35-39	40-44		
Number of deaths															
E897	Accident caused by controlled fire not in building or structure	M	1	-	-	-	-	-	-	-	-	-	-	-	-
E898	Accident caused by other specified fire and flames	M	3	-	-	-	-	-	-	-	-	-	-	-	-
		F	1	-	-	-	-	-	-	-	-	-	-	-	-
E898.0	Burning bedclothes	F	1	-	-	-	-	-	-	-	-	-	-	-	-
E898.1	Other	M	3	-	-	-	-	-	-	-	-	-	-	-	-
E899	Accident caused by unspecified fire	M	9	-	-	-	-	-	-	1	-	-	-	-	1
		F	8	-	-	-	-	-	-	-	-	1	-	-	1
ACCIDENTS DUE TO NATURAL AND ENVIRONMENTAL FACTORS (E900-E909)		M	136	1	3	2	1	8	9	8	9	13	14		
		F	32	1	1	1	1	1	1	1	2	1	1		
E900	Excessive heat	M	7	-	1	-	-	-	-	2	-	-	-	-	-
		F	2	-	-	-	-	-	-	-	-	1	-	-	-
E900.0	Due to weather conditions	M	3	-	-	-	-	-	1	-	-	-	-	-	-
		F	2	-	-	-	-	-	-	-	1	-	-	-	-
E900.1	Of manmade origin	M	1	-	1	-	-	-	-	-	-	-	-	-	-
E900.9	Of unspecified origin	M	3	-	-	-	-	-	1	-	-	-	-	-	-
E901	Excessive cold	M	71	-	-	-	-	5	5	5	4	4	7		
		F	20	-	-	-	-	1	-	-	1	1	-		
E901.0	Due to weather conditions	M	34	-	-	-	-	2	2	3	2	1	5		
		F	11	-	-	-	-	1	-	-	-	1	-		
E901.8	Other	M	2	-	-	-	-	-	-	-	-	-	-		
		F	2	-	-	-	-	-	-	-	-	-	-		
E901.9	Of unspecified origin	M	35	-	-	-	-	3	3	2	2	3	2		
		F	7	-	-	-	-	-	-	-	1	-	-		
E902	High and low air pressure and changes in air pressure	M	2	-	-	-	-	-	-	-	-	1	-		
E902.2	Due to diving	M	2	-	-	-	-	-	-	-	-	1	-		
E904	Hunger, thirst, exposure, neglect	M	22	-	-	-	-	-	1	-	2	3	2		
		F	7	1	1	-	-	-	-	-	-	-	-		
E904.0	Abandonment or neglect of infants and helpless persons	F	2	1	1	-	-	-	-	-	-	-	-		
E904.1	Lack of food	M	8	-	-	-	-	-	-	-	1	-	-		
		F	4	-	-	-	-	-	-	-	-	-	-		
E904.3	Exposure (to weather conditions) not elsewhere classifiable	M	14	-	-	-	-	-	1	-	1	3	2		
		F	1	-	-	-	-	-	-	-	-	-	-		
E905	Venomous animals and plants as the cause of poisoning and toxic reactions	M	5	-	-	-	-	-	-	1	-	-	1		
		F	1	-	-	-	-	-	-	-	-	-	-		
E905.3	Hornets, wasps and bees	M	4	-	-	-	-	-	-	1	-	-	-		
		F	1	-	-	-	-	-	-	-	-	-	-		
E905.5	Other venomous arthropods	M	1	-	-	-	-	-	-	-	-	-	1		
E906	Other injury caused by animals	M	10	-	2	2	-	-	1	-	1	-	1		
		F	1	-	-	-	-	-	-	-	-	-	-		
E906.0	Dog bite	M	3	-	1	1	-	-	1	-	-	-	-		
E906.8	Other specified injury caused by animal	M	7	-	1	1	-	-	-	-	1	-	1		
		F	1	-	-	-	-	-	-	-	-	-	-		
E907	Lightning	M	5	-	-	-	1	-	-	1	-	2	-		
		F	1	-	-	1	-	-	-	-	-	-	-		
E908	Cataclysmic storms, and floods resulting from storms	M	1	-	-	-	-	-	-	-	-	-	-		
E909	Cataclysmic earth surface movements and eruptions	M	13	-	-	-	-	3	-	1	2	3	3		
ACCIDENTS, SUBMERSION, SUFFOCATION AND FOREIGN BODIES (E910-E915)		M	530	9	27	14	31	29	44	30	31	44	41		
		F	252	8	16	5	5	7	6	8	8	6	10		
E910	Accidental drowning and submersion	M	279	-	16	11	20	26	32	22	18	27	24		
		F	81	-	11	4	4	4	2	5	4	4	6		
E910.1	While engaged in other sport or recreational activity with diving equipment	M	2	-	-	-	-	-	-	-	-	2	-		
		F	2	-	-	-	-	-	-	1	-	1	-		
E910.2	While engaged in other sport or recreational activity without diving equipment	M	83	-	3	2	10	11	11	9	5	8	5		
		F	14	-	-	-	2	1	1	-	1	1	2		
E910.3	While swimming or diving for purposes other than recreation or sport	M	8	-	-	-	-	1	2	1	1	-	1		
E910.4	In bathtub	M	5	-	-	-	-	-	1	-	1	-	1		
		F	19	-	1	2	-	-	-	-	3	-	-		

Tableau 3. Décès selon la cause, le sexe et l'âge, Canada

Age (years) - Âge (années)										N.S.
45-49	50-54	55-59	60-64	65-69	70-74	75-79	80-84	85-89	90+	N.P.
Nombre de décès										
-	-	-	-	-	-	-	1	-	-	- E897 Accident provoqué par le feu contrôlé à l'extérieur d'un bâtiment ou d'un ouvrage M
1	-	1	1	-	1	-	-	-	-	- E898 Accident provoqué par d'autres feux et flammes précisés M F
-	-	-	1	-	-	-	-	-	-	- E898.0 Feu de literie F
1	-	1	-	-	1	-	-	-	-	- E898.1 Autres M
2	-	-	-	-	-	3	2	-	-	- E899 Accident provoqué par feu non précisés M F
1	1	-	-	-	2	1	1	-	-	-
5	11	9	7	11	12	5	5	1	3	- ACCIDENTS PROVOQUÉS PAR DES AGENTS PHYSIQUES DU MILIEU (E900-E909) M F
1	2	1	3	2	2	3	3	4	4	-
-	-	-	1	1	1	-	1	-	1	- E900 Chaleur excessive M F
-	-	-	1	-	-	-	1	-	1	- E900.0 Due aux conditions atmosphériques M F
-	-	-	-	-	-	-	-	-	-	- E900.1 Chaleur produite artificiellement M
-	-	-	-	1	1	-	-	-	-	- E900.9 De source non précisée M
2	8	7	6	8	4	3	1	1	1	- E901 Froid excessif M F
1	2	-	3	1	1	3	2	2	2	-
1	5	4	4	3	-	1	-	1	-	- E901.0 Dû aux conditions atmosphériques M F
1	1	-	3	3	1	1	1	-	1	-
-	-	1	-	-	1	-	1	1	-	- E901.8 Autres M F
1	3	2	2	5	3	2	1	-	1	- E901.9 D'origine non précisée M F
1	1	-	-	1	-	2	-	1	1	-
1	-	-	-	-	-	-	-	-	-	- E902 Effets, dépression ou hyperpression atmosphérique et changements de pression barométrique M
1	-	-	-	-	-	-	-	-	-	- E902.2 Dû à la plongée M
1	1	-	-	1	4	2	3	-	2	- E904 Faim, soif, exposition aux intempéries, manque de soins M F
-	-	1	-	-	1	-	1	1	1	- E904.0 Personnes sans défense et enfants abandonnés ou négligés F
-	-	-	-	-	-	-	-	-	-	- E904.1 Manque de nourriture M F
1	1	-	-	1	1	-	3	1	2	- E904.3 Exposition (aux intempéries) NCA M F
-	-	1	-	1	1	-	-	-	-	- E905 Empoisonnement et réactions toxiques, action extérieure, plantes vénéneuses et animaux venimeux M F
-	-	-	-	1	1	-	-	-	-	- E905.3 Frelons, guêpes et abeilles M F
-	-	-	-	-	-	-	-	-	-	- E905.5 Autres arthropodes venimeux M
-	-	1	-	-	2	-	-	-	1	- E906 Autre accident causé par des animaux M F
-	-	-	-	-	-	-	-	-	-	- E906.0 Morsure de chien M
-	-	1	-	-	2	-	-	-	-	- E906.8 Autre accident précisé causé par un animal M F
-	1	-	-	-	-	-	-	1	-	- E907 Foudre M F
1	-	-	-	-	-	-	-	-	-	- E908 Tempêtes cataclysmiques et inondations résultant d'orages M
-	1	-	-	-	-	-	-	-	-	- E909 Mouvements cataclysmiques de la surface de la terre et éruptions M
29	27	27	12	40	29	25	18	13	9	1 ACCIDENTS, SUBMERSION, SUFFOCATION ET CORPS ÉTRANGERS (E910-E915) M F
10	10	13	9	13	19	23	23	24	29	-
20	12	9	6	16	8	6	3	2	-	1 E910 Noyade et submersion accidentelles M F
3	5	3	4	4	7	5	5	1	-	-
-	-	-	-	-	-	-	-	-	-	- E910.1 Au cours d'une autre activité sportive ou récréative pratiquée avec équipement de plongée M F
7	3	2	2	2	-	2	1	-	-	- E910.2 Au cours d'une autre activité sportive ou récréative pratiquée sans équipement de plongée M F
3	-	2	-	-	-	1	-	-	-	-
1	-	1	-	-	-	-	-	-	-	- E910.3 Au cours de la nage ou de la plongée pour un but autre que l'activité récréative ou sportive M
-	-	1	-	-	1	-	-	-	-	- E910.4 Au cours d'un bain en baignoire M F
-	3	1	1	2	2	1	2	1	-	-

Table 3. Deaths from each Cause, by Sex and Age, Canada

		Total	Age (years) - Âge (années)									
			<1	1-4	5-9	10-14	15-19	20-24	25-29	30-34	35-39	40-44
			Number of deaths									
E910.8 Other	M	150	-	11	7	8	13	13	11	8	16	16
	F	32	-	6	2	1	1	1	3	-	1	4
E910.9 Unspecified	M	31	-	2	2	2	1	5	1	3	1	1
	F	14	-	4	-	1	2	-	1	-	1	-
E911 Inhalation and ingestion of food causing obstruction of respiratory tract or suffocation	M	79	1	5	-	-	-	2	1	2	4	5
	F	67	2	1	-	-	-	1	-	1	-	2
E912 Inhalation and ingestion of other object causing obstruction of respiratory tract or suffocation	M	82	1	1	-	3	-	1	2	2	2	3
	F	69	1	-	-	-	-	2	1	-	-	2
E913 Accidental mechanical suffocation	M	88	7	5	3	8	3	9	5	9	10	9
	F	34	5	4	1	1	3	3	1	2	2	-
E913.0 In bed or cradle	M	9	6	3	-	-	-	-	-	-	-	-
	F	7	3	2	-	-	-	-	-	-	-	-
E913.3 By falling earth or other substance	M	9	-	-	-	1	1	2	-	1	1	1
	F	1	-	-	-	-	-	-	-	-	1	-
E913.8 Other specified means	M	51	1	1	2	6	2	5	5	7	7	7
	F	23	1	2	1	1	3	3	1	2	1	-
E913.9 Unspecified	M	19	-	1	1	1	-	2	-	1	2	1
	F	3	1	-	-	-	-	-	-	-	-	-
E915 Foreign body accidentally entering other orifice	M	2	-	-	-	-	-	-	-	-	1	-
	F	1	-	-	-	-	-	-	-	-	-	-
OTHER ACCIDENTS (E916-E928)	M	496	-	6	6	11	26	38	44	55	44	36
	F	121	-	2	3	3	2	9	7	6	9	1
E916 Struck accidentally by falling object	M	86	-	-	-	-	3	5	10	9	12	10
	F	4	-	1	2	-	-	1	-	-	-	-
E917 Striking against or struck accidentally by objects or persons	M	17	-	-	-	2	2	2	1	2	2	1
	F	1	-	-	-	-	-	-	1	-	-	-
E917.0 In sports	M	4	-	-	-	1	-	2	-	1	-	-
	F	1	-	-	-	-	-	-	1	-	-	-
E917.9 Other	M	13	-	-	-	1	2	-	1	1	2	1
E918 Caught accidentally in or between objects	M	7	-	-	1	-	-	-	-	1	1	-
	F	3	-	-	-	1	-	1	-	-	-	-
E919 Accidents caused by machinery	M	111	-	3	3	1	2	4	9	12	9	5
	F	3	-	1	-	-	-	-	-	-	1	-
E919.0 Agricultural machines	M	52	-	3	3	1	2	1	2	-	-	1
	F	2	-	-	-	-	-	-	-	-	1	-
E919.1 Mining and earth-drilling machinery	M	8	-	-	-	-	-	-	3	2	1	-
E919.2 Lifting machines and appliances	M	26	-	-	-	-	-	1	2	7	4	3
	F	1	-	1	-	-	-	-	-	-	-	-
E919.3 Metalworking machines	M	1	-	-	-	-	-	-	-	-	-	1
E919.4 Woodworking and forming machines	M	4	-	-	-	-	-	-	1	-	-	-
E919.7 Earth moving, scraping and other excavating machines	M	7	-	-	-	-	-	1	1	1	1	-
E919.8 Other	M	9	-	-	-	-	-	1	-	2	2	-
E919.9 Unspecified	M	4	-	-	-	-	-	-	-	-	1	-
E920 Accidents caused by cutting and piercing instruments or objects	M	4	-	-	-	-	1	1	1	-	-	1
	F	2	-	-	-	-	-	-	-	-	-	-
E920.3 Knives, swords and daggers	F	1	-	-	-	-	-	-	-	-	-	-
E920.8 Other	M	3	-	-	-	-	1	1	-	-	-	1
E920.9 Unspecified	M	1	-	-	-	-	-	-	1	-	-	-
	F	1	-	-	-	-	-	-	-	-	-	-
E921 Accident caused by explosion of pressure vessel	M	3	-	-	-	-	-	2	-	-	-	1
E921.1 Gas cylinders	M	1	-	-	-	-	-	-	-	-	-	1
E921.8 Other	M	2	-	-	-	-	-	2	-	-	-	-
E922 Accident caused by firearm missile	M	42	-	-	1	6	5	1	4	4	1	5
	F	7	-	-	-	1	-	-	2	1	1	-
E922.0 Hand gun	M	1	-	-	-	1	-	-	-	-	-	-
E922.1 Shotgun (automatic)	M	2	-	-	-	-	1	-	-	-	-	-
E922.2 Hunting rifle	M	1	-	-	-	1	-	-	-	-	-	-
	F	2	-	-	1	-	-	-	-	-	-	-
E922.9 Unspecified	M	38	-	-	-	4	4	1	4	4	1	5
	F	5	-	-	-	1	-	-	2	1	1	-

Tableau 3. Décès selon la cause, le sexe et l'âge, Canada

Age (years) - Âge (années)										N.S.		
45-49	50-54	55-59	60-64	65-69	70-74	75-79	80-84	85-89	90+	N.P.		
Nombre de décès												
10	8	4	3	12	6	1	1	1	-	1	E910.8 Autres	M
-	1	-	1	2	4	3	2	1	-	-		F
2	1	1	1	2	1	3	1	1	-	-	E910.9 Non précisées	M
-	1	-	2	-	1	-	1	-	-	-		F
4	8	8	4	9	6	9	4	3	4	-	E911 Aspiration et ingestion, produits alimentaires obstruant les voies respiratoires ou suffocation	M
4	3	4	3	4	7	11	5	9	10	-		F
3	3	7	1	11	13	6	10	8	5	-	E912 Aspiration et ingestion, autres objets obstruant les voies respiratoires ou suffocation	M
2	2	4	1	3	4	6	10	14	17	-		F
2	4	3	1	4	2	3	1	-	-	-	E913 Suffocation mécanique accidentelle	M
1	-	2	-	2	1	1	3	-	2	-		F
-	-	-	-	-	-	-	-	-	-	-	E913.0 Dans un lit ou un berceau	M
-	-	-	-	1	-	-	-	-	1	-		F
-	1	1	-	-	-	-	-	-	-	-	E913.3 Par chute de terre ou d'autres matières	M
-	-	-	-	-	-	-	-	-	-	-		F
1	1	1	1	2	1	1	-	-	-	-	E913.8 Autres causes précisées	M
-	-	2	-	1	1	1	2	-	1	-		F
1	2	1	-	2	1	2	1	-	-	-	E913.9 Cause non précisée	M
1	-	-	-	-	-	-	1	-	-	-		F
-	-	-	1	-	-	-	-	-	-	-	E915 Pénétration accidentelle d'un corps étranger par un autre orifice naturel	M
-	-	-	-	-	-	-	-	-	-	-		F
41	28	29	34	28	30	16	10	10	2	2	AUTRES ACCIDENTS (E916-E928)	M
5	6	5	2	6	4	13	17	13	7	1		F
10	8	6	3	5	3	-	1	-	-	1	E916 Choc accidentel par chute d'un objet	M
-	-	-	-	-	-	-	-	-	-	-		F
3	-	1	-	-	-	-	-	-	-	1	E917 Choc accidentel actif ou passif par objets ou personnes	M
-	-	-	-	-	-	-	-	-	-	-		F
-	-	-	-	-	-	-	-	-	-	-	E917.0 Au cours d'activités sportives	M
-	-	-	-	-	-	-	-	-	-	-		F
3	-	1	-	-	-	-	-	-	-	1	E917.9 Autre	M
-	-	-	-	-	-	-	-	-	-	-		F
2	1	-	1	-	-	-	-	-	1	-	E918 Compression accidentelle dans un objet ou entre deux objets	M
-	-	-	-	-	-	-	-	-	-	-		F
14	7	9	10	7	9	5	1	1	-	-	E919 Accidents causés par des machines	M
-	1	-	-	-	-	-	-	-	-	-		F
8	1	5	6	7	7	3	1	1	-	-	E919.0 Machines agricoles	M
-	1	-	-	-	-	-	-	-	-	-		F
1	1	-	-	-	-	-	-	-	-	-	E919.1 Machines d'exploitation minière et de forage terrestre	M
-	-	-	-	-	-	-	-	-	-	-		F
3	3	3	-	-	-	-	-	-	-	-	E919.2 Machines et appareils de levage	M
-	-	-	-	-	-	-	-	-	-	-		F
-	-	-	-	-	-	-	-	-	-	-	E919.3 Machines à travailler les métaux	M
1	-	1	-	-	1	-	-	-	-	-	E919.4 Machines à travailler et à façonner le bois	M
-	-	-	-	-	-	-	-	-	-	-		F
1	1	-	1	-	-	-	-	-	-	-	E919.7 Engins de terrassement et excavateurs	M
-	-	-	3	-	-	1	-	-	-	-		F
-	1	-	-	-	1	1	-	-	-	-	E919.8 Autres	M
-	-	-	-	-	-	-	-	-	-	-		F
-	-	-	-	-	-	-	-	-	-	-	E919.9 Machine non précisée	M
-	-	-	-	-	-	-	-	-	-	-		F
1	-	-	-	-	-	-	1	-	-	-	E920 Accidents causés par des instruments ou objets tranchants ou perforants	M
-	-	-	-	-	-	-	-	-	-	-		F
1	-	-	-	-	-	-	-	-	-	-	E920.3 Couteaux, épées et poignards	F
-	-	-	-	-	-	-	-	-	-	-		M
-	-	-	-	-	-	-	-	-	-	-	E920.8 Autres	M
-	-	-	-	-	-	-	-	-	-	-		F
-	-	-	-	-	-	-	1	-	-	-	E920.9 Non précisés	M
-	-	-	-	-	-	-	-	-	-	-		F
-	-	-	-	-	-	-	-	-	-	-	E921 Accident causé par l'explosion de récipient sous pression	M
-	-	-	-	-	-	-	-	-	-	-		F
-	-	-	-	-	-	-	-	-	-	-	E921.1 Bouteille de gaz	M
-	-	-	-	-	-	-	-	-	-	-		F
-	-	-	-	-	-	-	-	-	-	-	E921.8 Autre	M
1	2	5	3	1	1	1	-	1	-	1	E922 Accident causé par projectile d'arme à feu	M
-	-	-	-	-	-	-	-	-	-	-		F
-	-	-	-	-	-	-	-	-	-	-	E922.0 Arme de poing	M
-	-	-	1	-	-	-	-	-	-	-		F
-	-	-	-	-	-	-	-	-	-	-	E922.1 Fusil de chasse (automatique)	M
-	-	-	-	-	-	-	-	-	-	-		F
-	-	-	-	-	-	-	-	-	-	-	E922.2 Carabine de chasse	M
-	-	-	-	-	-	-	-	-	-	-		F
1	2	5	2	1	1	1	-	1	-	1	E922.9 Non précisé	M
-	-	-	-	-	-	-	-	-	-	-		F

Table 3. Deaths from each Cause, by Sex and Age, Canada

			Age (years) - Âge (années)										
			Total	<1	1-4	5-9	10-14	15-19	20-24	25-29	30-34	35-39	40-44
			Number of deaths										
E923	Accident caused by explosive material	M	18	-	-	-	1	1	2	2	1	4	-
		F	1	-	-	-	-	-	1	-	-	-	-
E923.1	Blasting materials	M	1	-	-	-	-	-	-	-	-	1	-
E923.2	Explosive gases	M	3	-	-	-	-	1	-	1	-	-	-
E923.8	Other	M	11	-	-	-	1	-	2	1	1	2	-
E923.9	Unspecified	M	3	-	-	-	-	-	-	-	-	1	-
		F	1	-	-	-	-	-	1	-	-	-	-
E924	Accident caused by hot substance or object, caustic or corrosive material and steam	M	3	-	-	-	-	-	-	-	-	-	1
		F	12	-	-	-	-	-	-	-	-	-	-
E924.0	Hot liquids and vapours, including steam	M	2	-	-	-	-	-	-	-	-	-	-
		F	10	-	-	-	-	-	-	-	-	-	-
E924.8	Other	M	1	-	-	-	-	-	-	-	-	-	1
		F	2	-	-	-	-	-	-	-	-	-	-
E925	Accident caused by electric current	M	30	-	-	-	-	-	7	3	8	4	1
		F	3	-	-	-	-	-	1	-	1	1	-
E925.0	Domestic wiring and appliances	M	2	-	-	-	-	-	-	1	-	-	-
E925.1	Electric power generating plants, distribution stations, transmission lines	M	10	-	-	-	-	-	2	2	2	3	-
		F	2	-	-	-	-	-	1	-	-	1	-
E925.2	Industrial wiring, appliances and electrical machinery	M	5	-	-	-	-	-	-	-	3	1	-
E925.8	Other	M	5	-	-	-	-	-	2	-	-	-	-
		F	1	-	-	-	-	-	-	-	1	-	-
E925.9	Unspecified	M	8	-	-	-	-	-	3	-	3	-	1
E928	Other and unspecified environmental and accidental causes	M	175	-	3	2	1	12	14	14	18	11	11
		F	85	-	-	-	1	2	5	4	4	6	1
E928.8	Other	M	1	-	-	-	-	-	-	-	-	-	1
		F	3	-	-	-	1	-	-	-	1	-	-
E928.9	Unspecified accidents	M	174	-	3	2	1	12	14	14	18	11	10
		F	82	-	-	-	-	2	5	4	3	6	1
LATE EFFECTS OF ACCIDENTAL INJURY (E929)			61	1	1	1	3	6	2
		F	31	.	.	2	.	1	2	.	2	.	1
E929	Late effects of accidental injury	M	61	-	-	-	-	1	1	1	3	6	2
		F	31	-	-	2	-	1	2	-	2	-	1
E929.0	Late effects of motor vehicle accident	M	16	-	-	-	-	-	-	-	2	5	-
		F	9	-	-	-	-	1	1	-	1	-	1
E929.2	Late effects of accidental poisoning	M	2	-	-	-	-	-	-	-	-	-	-
E929.3	Late effects of accidental fall	M	15	-	-	1	-	-	-	1	-	-	-
		F	15	-	-	-	-	-	-	-	-	-	-
E929.8	Late effects of other accidents	M	4	-	-	-	-	1	-	-	-	-	1
		F	2	-	-	1	-	-	-	-	-	-	-
E929.9	Late effects of unspecified accident	M	24	-	-	-	-	-	1	-	1	1	1
		F	5	-	-	-	-	-	1	-	1	-	-
SUBSTANCES CAUSING ADVERSE EFFECTS IN THERAPEUTIC USE (E930-E949)			15	1	.
		F	15	1	.
E930	Antibiotics	M	2	-	-	-	-	-	-	-	-	-	-
E930.0	Penicillins	M	1	-	-	-	-	-	-	-	-	-	-
E930.9	Unspecified	M	1	-	-	-	-	-	-	-	-	-	-
E932	Hormones and synthetic substitutes	F	1	-	-	-	-	-	-	-	-	-	-
E932.1	Androgens and anabolic congeners	F	1	-	-	-	-	-	-	-	-	-	-
E934	Agents affecting blood constituents	M	1	-	-	-	-	-	-	-	-	-	-
		F	1	-	-	-	-	-	-	-	-	-	-
E934.2	Anticoagulants	M	1	-	-	-	-	-	-	-	-	-	-
		F	1	-	-	-	-	-	-	-	-	-	-
E935	Analgesics, antipyretics and antirheumatics	M	1	-	-	-	-	-	-	-	-	-	-
		F	1	-	-	-	-	-	-	-	-	-	-
E935.2	Aromatic analgesics, NEC	M	1	-	-	-	-	-	-	-	-	-	-
E935.8	Other	F	1	-	-	-	-	-	-	-	-	-	-
E936	Anticonvulsants and anti-Parkinsonism drugs	M	1	-	-	-	-	-	-	-	-	-	-
E936.3	Other and unspecified anticonvulsants	M	1	-	-	-	-	-	-	-	-	-	-

Tableau 3. Décès selon la cause, le sexe et l'âge, Canada

Age (years) - Âge (années)										N.S.	
45-49	50-54	55-59	60-64	65-69	70-74	75-79	80-84	85-89	90+	N.P.	
Nombre de décès											
2	-	3	1	-	-	-	-	1	-	- E923 Accident causé par explosif	M
-	-	-	-	-	-	-	-	-	-	-	F
-	-	-	-	-	-	-	-	-	-	- E923.1 Explosifs	M
1	-	-	-	-	-	-	-	-	-	- E923.2 Gaz explosif	M
1	-	1	1	-	-	-	-	1	-	- E923.8 Autres	M
-	-	2	-	-	-	-	-	-	-	- E923.9 Non précisé	M
-	1	-	-	-	1	-	-	-	-	-	F
-	1	2	-	1	-	4	1	1	2	- E924 Accidents, substances ou objets brûlants, matières corrosives et caustiques, et vapeur d'eau	M
-	-	-	-	-	-	-	-	-	-	-	F
-	1	-	-	-	1	-	-	-	-	- E924.0 Liquides et vapeurs	M
-	-	2	-	1	1	4	1	-	2	-	F
-	1	-	-	-	-	-	-	-	-	- E924.8 Autres	M
-	-	-	-	-	-	-	-	1	-	-	F
3	1	-	1	1	-	1	-	-	-	- E925 Accident causé par le courant électrique	M
-	-	-	-	1	-	-	-	-	-	-	F
-	-	-	-	1	-	-	-	-	-	- E925.0 Lignes et appareils électriques à usage domestique	M
1	-	-	-	-	-	-	-	-	-	- E925.1 Centrales électriques, de distribution et de transmission	M
-	-	-	-	-	-	-	-	-	-	-	F
1	-	-	-	-	-	-	-	-	-	- E925.2 Lignes, appareils et machines électriques à usage industriel	M
-	1	-	1	-	-	1	-	-	-	- E925.8 Autres	M
-	-	-	-	-	-	-	-	-	-	-	F
1	-	-	-	-	-	-	-	-	-	- E925.9 Non précisé	M
6	8	5	15	14	16	9	8	7	1	- E928 Causes accidentelles ou liées à l'environnement, autres et non précisées	M
4	4	3	2	5	3	9	15	11	5	-	F
-	1	-	-	-	-	-	-	-	-	- E928.8 Autres	M
-	-	-	-	-	-	-	-	-	-	-	F
6	8	5	15	14	16	9	8	7	1	- E928.9 Accidents non précisés	M
4	3	3	2	5	3	9	15	11	5	-	F
6	6	3	8	2	6	6	3	4	3	- SÉQUELLES D'ACCIDENTS (E929)	M
3	1	3	8	2	1	2	3	3	10	-	F
6	6	3	8	2	6	6	3	4	3	- E929 Séquelles d'accidents	M
3	1	-	-	1	1	2	3	3	10	-	F
1	1	-	2	-	1	2	-	2	-	- E929.0 Séquelles d'accidents causés par des véhicules à moteur	M
2	1	-	-	-	-	-	2	-	-	-	F
1	1	-	-	-	-	-	-	-	-	- E929.2 Séquelles d'empoisonnements accidentels	M
-	1	-	3	-	2	2	2	2	2	- E929.3 Séquelles de chutes accidentelles	M
-	-	-	-	2	-	1	-	-	-	-	F
-	-	-	-	-	-	-	-	-	-	- E929.8 Séquelles d'autres accidents	M
-	-	-	-	-	-	-	-	-	-	-	F
4	3	3	3	-	3	2	1	-	1	- E929.9 Séquelles d'accidents non précisés	M
1	-	-	-	-	1	-	-	-	1	-	F
1	3	1	1	3	3	3	1	1	2	- SUBSTANCES PROVOQUANT DES EFFETS ADVERSES À USAGE THÉRAPEUTIQUE (E930-E949)	M
-	-	-	-	2	-	-	-	-	-	-	F
-	-	-	-	1	-	-	-	-	-	- E930 Antibiotiques	M
-	-	-	-	1	-	-	-	-	-	- E930.0 Pénicillines	M
-	-	-	-	1	-	-	-	-	-	- E930.9 Non précisés	M
-	-	-	-	1	-	-	-	-	-	- E932 Hormones et succédanés synthétiques	F
-	-	-	-	1	-	-	-	-	-	- E932.1 Androgènes et substances anabolisantes apparentées	F
-	1	-	-	-	-	1	-	-	-	- E934 Substances affectant les constituants du sang	M
-	-	-	-	-	-	-	-	-	-	-	F
-	1	-	-	-	-	1	-	-	-	- E934.2 Anticoagulants	M
-	-	-	-	-	-	-	-	-	-	-	F
1	-	-	-	-	1	-	-	-	-	- E935 Analgésiques, antipyrétiques et antirhumatismaux	M
-	-	-	-	-	-	-	-	-	-	-	F
1	-	-	-	-	1	-	-	-	-	- E935.2 Analgésiques aromatiques NCA	M
-	-	-	-	-	-	-	-	-	-	- E935.8 Autres	F
-	-	-	-	-	-	-	-	-	1	- E936 Anticonvulsivants et antiparkinsoniens	M
-	-	-	-	-	-	-	-	-	1	- E936.3 Anticonvulsivants autres et non précisés	M

Table J. Deaths from each Cause, by Sex and Age, Canada

			Age (years) - Âge (années)										
			Total	<1	1-4	5-9	10-14	15-19	20-24	25-29	30-34	35-39	40-44
			Number of deaths										
E939	Psychotropic agents	M	3	-	-	-	-	-	-	-	-	1	-
		F	3	-	-	-	-	-	-	-	-	-	-
E939.0	Antidepressants	F	1	-	-	-	-	-	-	-	-	-	-
E939.3	Other antipsychotics, neuroleptics and major tranquilizers	M	3	-	-	-	-	-	-	-	-	1	-
		F	2	-	-	-	-	-	-	-	-	-	-
E942	Agents affecting the cardiovascular system	M	3	-	-	-	-	-	-	-	-	-	-
		F	2	-	-	-	-	-	-	-	-	-	-
E942.0	Cardiac rhythm regulators	M	1	-	-	-	-	-	-	-	-	-	-
E942.1	Cardiotonic glycosides and drugs of similar action	M	2	-	-	-	-	-	-	-	-	-	-
		F	2	-	-	-	-	-	-	-	-	-	-
E944	Water, mineral and uric acid metabolism drugs	M	2	-	-	-	-	-	-	-	-	-	-
E944.1	Purine derivative diuretics	M	2	-	-	-	-	-	-	-	-	-	-
E946	Agents affecting skin and mucous membrane, ophthalmological, otorhinolaryngological and dental drugs	F	2	-	-	-	-	-	-	-	-	-	-
E946.0	Local anti-infectives and anti-inflammatory drugs	F	2	-	-	-	-	-	-	-	-	-	-
E947	Other and unspecified drugs and medicaments	M	2	-	-	-	-	-	-	-	-	1	-
		F	5	-	-	-	-	-	-	-	-	-	-
E947.8	Other drugs and medicaments	M	1	-	-	-	-	-	-	-	-	-	-
		F	2	-	-	-	-	-	-	-	-	-	-
E947.9	Unspecified drug or medicament	M	1	-	-	-	-	-	-	-	-	1	-
		F	3	-	-	-	-	-	-	-	-	-	-
SUICIDE AND SELF-INFLICTED INJURY (E950-E959)		M	3,158				22	217	290	325	419	398	344
		F	812				21	47	49	65	76	97	108
E950	Suicide and self-inflicted poisoning by solid or liquid substances	M	284	-	-	-	-	4	13	21	24	46	44
		F	254	-	-	-	1	3	7	18	28	33	37
E950.0	Analgesics, antipyretics and antirheumatics	M	40	-	-	-	-	1	1	3	3	4	6
		F	32	-	-	-	1	1	-	2	2	5	7
E950.1	Barbiturates	M	4	-	-	-	-	-	-	-	-	-	1
		F	3	-	-	-	-	-	-	-	-	-	1
E950.2	Other sedatives and hypnotics	M	4	-	-	-	-	1	-	-	1	-	1
		F	4	-	-	-	-	-	-	-	-	-	-
E950.3	Tranquillizers and other psychotropic agents	M	46	-	-	-	-	1	3	2	5	11	8
		F	61	-	-	-	-	-	5	5	7	9	6
E950.4	Other specified drugs and medicaments	M	66	-	-	-	-	1	5	3	6	14	6
		F	44	-	-	-	-	4	3	3	4	5	4
E950.5	Unspecified drug or medicament	M	94	-	-	-	-	1	4	10	7	16	18
		F	96	-	-	-	-	1	2	7	13	13	17
E950.6	Agricultural and horticultural chemical and pharmaceutical preparations	M	4	-	-	-	-	-	-	-	-	-	1
		F	1	-	-	-	-	-	-	-	-	-	1
E950.7	Corrosive and caustic substances	M	5	-	-	-	-	-	-	1	-	-	-
		F	1	-	-	-	-	-	-	-	-	-	-
E950.8	Arsenic and its compounds	F	1	-	-	-	-	-	-	-	-	-	-
E950.9	Other and unspecified solid and liquid substances	M	21	-	-	-	-	-	-	2	3	-	4
		F	11	-	-	-	-	-	1	1	1	1	1
E951	Suicide and self-inflicted poisoning by gases in domestic use	M	1	-	-	-	-	-	-	-	-	1	-
		F	1	-	-	-	-	-	-	-	-	-	1
E951.1	Liquefied petroleum gas distributed in mobile containers	M	1	-	-	-	-	-	-	-	-	1	-
		F	1	-	-	-	-	-	-	-	-	-	1
E952	Suicide and self-inflicted poisoning by other gases and vapours	M	474	-	-	-	-	15	50	49	72	67	56
		F	94	-	-	-	-	3	7	10	10	11	19
E952.0	Motor vehicle exhaust gas	M	319	-	-	-	-	11	36	30	47	46	40
		F	66	-	-	-	-	2	6	7	6	6	13
E952.1	Other carbon monoxide	M	154	-	-	-	-	4	14	19	25	21	16
		F	28	-	-	-	-	1	1	3	4	5	6
E952.8	Other specified gases and vapours	M	1	-	-	-	-	-	-	-	-	-	-
E953	Suicide and self-inflicted injury by hanging, strangulation and suffocation	M	1,141	-	-	-	20	100	122	146	171	144	121
		F	241	-	-	-	17	24	22	20	16	31	22
E953.0	Hanging	M	1,080	-	-	-	18	95	121	139	165	138	113
		F	217	-	-	-	17	24	21	18	15	27	19
E953.1	Suffocation by plastic bag	M	31	-	-	-	-	-	-	5	3	1	5
		F	20	-	-	-	-	-	1	1	1	4	2

Tableau 3. Décès selon la cause, le sexe et l'âge, Canada

Age (years) - Âge (années)										N.S.			
45-49	50-54	55-59	60-64	65-69	70-74	75-79	80-84	85-89	90+	N.P.			
Nombre de décès													
-	-	-	-	1	1	-	-	-	-	-	- E939 Psychotropes	M	
-	-	1	-	-	-	1	-	1	-	-	- E939.0 Antidépresseurs	F	
-	-	-	-	-	-	-	-	1	-	-	- E939.3 Autres antipsychotiques, neuroleptiques et tranquillisants majeurs	M	
-	-	1	-	1	1	-	-	-	-	-	- E942 Agents actifs sur le système cardio-vasculaire	F	
-	-	-	-	-	1	-	1	1	1	-	- E942.0 Régulateurs du rythme cardiaque	M	
-	-	-	-	-	1	-	-	-	-	-	- E942.1 Glucosides cardiotoniques et médicaments d'action similaire	M	
-	-	-	-	-	1	-	1	-	1	-	- E944 Médicaments intervenant dans le métabolisme de l'eau, des minéraux et de l'acide urique	F	
-	-	-	-	-	1	1	-	-	-	-	- E944.1 Diurétiques dérivés de la purine	M	
-	-	-	-	-	-	-	-	-	2	-	- E946 Substances agissant sur peau et médicaments ophtalmologiques, otorhino-laryngologiques et dentaires	F	
-	-	-	-	-	-	-	-	-	2	-	- E946.0 Antiseptiques et anti-inflammatoires locaux	F	
-	2	-	1	-	-	1	1	-	-	-	- E947 Médicaments autres et non précisés	M	
-	2	-	-	-	-	1	-	-	-	-	- E947.8 Autres médicaments	F	
-	-	-	1	-	-	-	1	-	-	-	- E947.9 Médicament non précisé	M	
289	233	154	130	100	89	69	41	27	9	2	2 SUICIDE (E950-E959)	M	
89	69	49	45	34	29	17	11	4	2	-	- E950 Suicide par substances solides ou liquides	F	
33	27	20	20	12	9	4	6	1	-	-	- E950.0 Analgésiques, antipyrétiques et antirhumatismaux	M	
33	26	15	22	8	10	6	5	1	1	-	- E950.1 Barbituriques	F	
2	7	2	5	2	-	1	3	-	-	-	- E950.2 Autres sédatifs et hypnotiques	M	
2	3	-	1	2	3	3	1	-	1	-	- E950.3 Tranquillisants et autres psychotropes	F	
-	1	2	-	-	-	-	-	-	-	-	- E950.4 Autres médicaments précisés	M	
1	-	1	-	1	-	-	-	-	-	-	- E950.5 Médicaments non précisés	F	
7	3	2	1	-	2	-	1	-	-	-	- E950.6 Préparations chimiques ou pharmaceutiques à usages agricole et horticole	M	
8	7	4	6	5	3	-	1	-	-	-	- E950.7 Substances corrosives et caustiques	F	
6	6	1	7	4	4	2	-	1	-	-	- E950.8 Arsenic et ses composés	M	
3	7	5	5	2	1	-	1	-	-	-	- E950.9 Substances solides ou liquides autres et non précisées	F	
14	5	8	7	3	1	-	-	-	-	-	- E951 Suicide par gaz à usage domestique	M	
16	8	6	8	1	2	1	1	-	-	-	- E951.1 Gaz de pétrole liquéfié distribué en récipients mobiles	F	
-	2	-	-	-	1	-	-	-	-	-	- E952 Suicide par d'autres gaz ou vapeurs	M	
1	1	-	-	1	-	-	1	-	-	-	- E952.0 Gaz d'échappement de véhicule à moteur	F	
-	1	-	-	-	-	-	-	-	-	-	- E952.1 Oxyde de carbone provenant d'autres sources	M	
-	-	-	-	-	-	-	-	-	-	-	- E952.8 Autres gaz ou émanations précisés	F	
2	2	4	-	1	1	1	1	-	-	-	- E953 Suicide par pendaison, strangulation et asphyxie	M	
3	-	-	2	-	-	1	-	-	-	-	- E953.0 Pendaison	F	
-	-	-	-	-	-	-	-	-	-	-	- E953.1 Asphyxie par sac en plastique	M	
-	-	-	-	-	-	-	-	-	-	-	-		F
59	35	27	14	12	7	5	4	2	-	-			
14	8	5	3	-	3	1	-	-	-	-			
35	24	19	11	6	5	4	3	2	-	-			
10	5	5	2	-	3	1	-	-	-	-			
24	11	8	3	6	2	-	1	-	-	-			
4	3	-	1	-	-	-	-	-	-	-			
-	-	-	-	-	-	1	-	-	-	-			
87	66	45	25	29	27	14	9	11	4	-			
28	15	12	8	9	8	4	4	1	-	-			
78	63	41	23	28	25	12	8	9	4	-			
24	14	10	8	8	7	3	2	-	-	-			
6	2	2	1	1	1	1	1	2	-	-			
4	-	2	-	1	1	1	1	1	-	-			

Table 3. Deaths from each Cause, by Sex and Age, Canada

		Total	Age (years) - Âge (années)									
			<1	1-4	5-9	10-14	15-19	20-24	25-29	30-34	35-39	40-44
Number of deaths												
E953.8 Other specified means	M	8	-	-	-	1	1	1	-	-	1	1
E953.9 Unspecified means	M	22	-	-	-	1	4	-	2	3	4	2
	F	4	-	-	-	-	-	-	1	-	-	1
E954 Suicide and selfinflicted injury by submersion	M	89	-	-	-	-	3	6	6	11	13	9
	F	50	-	-	-	-	-	3	-	4	2	8
E955 Suicide and selfinflicted injury by firearms and explosives	M	863	-	-	-	1	66	77	65	96	88	80
	F	53	-	-	-	1	7	5	6	8	5	5
E955.0 Hand gun	M	15	-	-	-	-	1	-	-	2	1	1
	F	2	-	-	-	-	-	-	-	-	-	-
E955.1 Shot gun	M	94	-	-	-	1	8	12	5	16	11	5
	F	5	-	-	-	-	1	-	1	1	-	-
E955.2 Hunting rifle	M	79	-	-	-	-	4	7	6	7	5	10
	F	6	-	-	-	-	1	1	-	2	1	-
E955.4 Other and unspecified firearm	M	671	-	-	-	-	53	58	53	71	70	63
	F	39	-	-	-	1	5	4	5	5	4	4
E955.5 Explosives	M	4	-	-	-	-	-	-	1	-	1	1
	F	1	-	-	-	-	-	-	-	-	-	1
E956 Suicide and selfinflicted injury by cutting and piercing instruments	M	63	-	-	-	-	-	3	4	13	5	7
	F	10	-	-	-	-	-	1	-	2	-	2
E957 Suicide and selfinflicted injury by jumping from high place	M	136	-	-	-	1	12	9	18	17	20	15
	F	52	-	-	-	-	7	1	6	5	4	6
E957.0 Residential premises	M	54	-	-	-	1	2	3	4	5	7	9
	F	30	-	-	-	-	3	-	4	3	1	4
E957.1 Other manmade structures	M	74	-	-	-	-	9	5	13	12	11	5
	F	21	-	-	-	-	4	1	2	2	3	2
E957.2 Natural sites	M	1	-	-	-	-	-	-	-	-	1	-
E957.9 Unspecified	M	7	-	-	-	-	1	1	1	-	1	1
	F	1	-	-	-	-	-	-	-	-	-	-
E958 Suicide and selfinflicted injury by other and unspecified means	M	105	-	-	-	-	16	10	16	15	14	12
	F	57	-	-	-	2	3	3	5	3	11	8
E958.0 Jumping or lying before moving object	M	55	-	-	-	-	8	6	9	8	7	8
	F	27	-	-	-	1	1	2	3	2	3	4
E958.1 Burns, fire	M	12	-	-	-	-	1	1	3	-	4	2
	F	11	-	-	-	-	-	1	-	-	4	-
E958.3 Extremes of cold	M	2	-	-	-	-	-	-	-	-	-	-
E958.4 Electrocutation	M	3	-	-	-	-	-	-	1	2	-	-
	F	3	-	-	-	-	-	-	-	-	-	-
E958.5 Crashing of motor vehicle	M	16	-	-	-	-	5	1	4	1	1	2
	F	7	-	-	-	1	1	-	-	-	3	-
E958.8 Other specified means	M	8	-	-	-	-	1	2	-	1	1	1
	F	6	-	-	-	-	1	-	1	-	-	1
E958.9 Unspecified means	M	9	-	-	-	-	1	-	-	3	1	1
	F	3	-	-	-	-	-	-	-	1	1	1
E959 Late effects of selfinflicted injury	M	2	-	-	-	-	1	-	-	-	-	-
HOMICIDE AND INJURY PURPOSELY INFLICTED BY OTHER PERSONS (E960-E969)	M	330	5	6	6	6	19	41	28	48	45	40
	F	159	4	8	6	3	8	17	12	12	24	18
E960 Fight, brawl, rape	M	8	-	-	-	-	-	-	2	-	2	2
	F	1	-	-	-	-	-	-	1	-	-	-
E960.0 Unarmed fight or brawl	M	8	-	-	-	-	-	-	2	-	2	2
	F	1	-	-	-	-	-	-	1	-	-	-
E962 Assault by poisoning	M	2	-	1	-	-	-	-	-	-	-	-
	F	1	-	-	-	-	-	1	-	-	-	-
E962.0 Drugs and medicaments	M	1	-	-	-	-	-	-	-	-	-	-
E962.2 Other gases and vapours	M	1	-	1	-	-	-	-	-	-	-	-
	F	1	-	-	-	-	-	1	-	-	-	-
E963 Assault by hanging and strangulation	M	18	1	2	-	2	3	-	1	1	1	1
	F	29	-	2	2	-	-	3	3	2	6	2
E964 Assault by submersion	M	2	1	-	-	-	-	-	-	-	-	1
	F	1	-	-	1	-	-	-	-	-	-	-
E965 Assault by firearms and explosives	M	114	-	-	2	3	5	11	14	20	16	13
	F	38	-	1	2	1	1	5	4	4	7	6
E965.0 Handgun	M	2	-	-	-	-	-	-	1	-	-	-
	F	1	-	-	-	-	-	-	-	-	1	-
E965.1 Shotgun	M	6	-	-	1	-	-	-	1	-	1	2
	F	8	-	1	-	-	-	2	2	-	1	-
E965.2 Hunting rifle	M	3	-	-	-	1	-	-	-	1	-	-
	F	2	-	-	1	-	-	-	-	-	1	-

Tableau 3. Décès selon la cause, le sexe et l'âge, Canada

Age (years) - Âge (années)										N.S.		
45-49	50-54	55-59	60-64	65-69	70-74	75-79	80-84	85-89	90+	N.P.		
Nombre de décès												
1	1	-	-	-	1	-	-	-	-	-	- E953.8 Autres moyens précisés	M
2	1	2	1	-	-	1	1	-	-	-	- E953.9 Moyens non précisés	M F
9	11	3	8	1	3	3	2	-	-	1	E954 Suicide par submersion	M F
4	3	7	6	5	4	2	1	-	1	-	-	
82	79	46	50	39	35	32	14	8	4	1	E955 Suicide par armes à feu ou explosifs	M F
2	1	-	-	3	1	1	1	1	-	-	- E955.0 Arme de poing	M F
1	1	-	-	-	-	-	-	-	-	-	-	
5	9	4	6	6	2	3	1	-	-	-	- E955.1 Fusil de chasse	M F
-	-	1	1	-	-	-	-	-	-	-	-	
6	7	8	7	2	6	2	1	1	-	-	- E955.2 Carabine de chasse	M F
-	-	-	-	-	-	-	-	-	-	-	-	
68	62	34	37	28	26	26	11	6	4	1	E955.4 Armes à feu autres et non précisées	M F
1	2	3	1	2	1	1	-	-	-	-	-	
1	-	-	-	-	-	-	-	-	-	-	- E955.5 Explosif	M F
3	5	6	6	2	3	3	1	2	-	-	- E956 Suicide par instrument tranchant et perforant	M F
-	2	-	1	1	1	-	-	-	-	-	-	
13	6	2	4	3	3	6	4	3	-	-	- E957 Suicide par saut d'un lieu élevé	M F
4	2	3	2	7	1	2	1	1	-	-	-	
8	1	-	2	2	-	4	4	2	-	-	- E957.0 Maison d'habitation	M F
2	1	2	2	4	-	2	1	1	-	-	-	
5	3	2	2	1	3	2	-	1	-	-	- E957.1 Autres constructions	M F
1	1	1	-	3	1	-	-	-	-	-	-	
-	-	-	-	-	-	-	-	-	-	-	- E957.2 Lieu élevé naturel	M
-	2	-	-	-	-	-	-	-	-	-	- E957.9 Lieu non précisé	M F
1	-	-	-	-	-	-	-	-	-	-	-	
3	4	5	3	2	2	2	-	-	1	-	- E958 Suicide par moyens autres et non précisés	M F
4	9	3	1	2	1	1	-	1	-	-	-	
-	2	2	3	-	1	1	-	-	-	-	- E958.0 Précipitation contre ou sous un objet en mouvement	M F
1	4	2	1	2	-	-	-	1	-	-	-	
-	2	1	-	-	-	-	-	-	-	-	- E958.1 Brûlures par le feu	M F
-	2	1	-	-	-	-	-	-	-	-	-	
1	-	1	-	-	-	-	-	-	-	-	- E958.3 Froid extrême	M
-	-	-	-	-	-	-	-	-	-	-	-	
1	-	-	-	-	1	-	-	-	-	1	- E958.4 Électrocution	M F
-	-	-	-	-	-	-	-	-	-	-	-	
1	1	-	-	1	1	-	-	-	-	-	- E958.5 Simulation d'un accident de véhicule à moteur	M F
-	-	-	-	-	-	-	-	-	-	-	-	
-	2	1	-	1	-	-	-	-	-	-	- E958.8 Autres moyens précisés	M F
1	-	-	-	1	-	-	-	-	-	-	-	
2	-	-	-	-	-	1	-	-	-	-	- E958.9 Moyens non précisés	M F
-	-	-	-	-	-	-	-	-	-	-	-	
-	-	-	-	-	-	-	1	-	-	-	- E959 Séquelles de tentatives de suicide	M
-	-	-	-	-	-	-	-	-	-	-	-	
21	17	12	15	6	8	6	-	1	-	-	- HOMICIDE (E960-E969)	M F
13	13	4	4	1	3	1	5	1	2	-	-	
-	-	-	2	-	-	-	-	-	-	-	- E960 Bagarre, rixe, viol	M F
-	-	-	-	-	-	-	-	-	-	-	-	
-	-	-	2	-	-	-	-	-	-	-	- E960.0 Bagarre ou rixe sans arme	M F
-	-	-	-	-	-	-	-	-	-	-	-	
-	-	-	1	-	-	-	-	-	-	-	- E962 Attentat par empoisonnement	M F
-	-	-	-	-	-	-	-	-	-	-	-	
-	-	-	1	-	-	-	-	-	-	-	- E962.0 Médicaments	M
-	-	-	-	-	-	-	-	-	-	-	-	
-	-	-	-	-	-	-	-	-	-	-	- E962.2 Autres gaz ou émanations	M F
2	1	-	1	1	1	-	-	-	-	-	- E963 Attentat par pendaison ou strangulation	M F
2	2	1	-	1	1	-	1	-	1	-	-	
-	-	-	-	-	-	-	-	-	-	-	- E964 Attentat par submersion	M F
-	-	-	-	-	-	-	-	-	-	-	-	
9	8	5	5	-	2	1	-	-	-	-	- E965 Attentat par armes à feu et explosifs	M F
4	2	1	-	-	-	-	-	-	-	-	-	
1	-	-	-	-	-	-	-	-	-	-	- E965.0 Arme de poing	M F
-	-	-	-	-	-	-	-	-	-	-	-	
-	1	1	-	-	-	-	-	-	-	-	- E965.1 Fusil de chasse	M F
-	-	-	-	-	-	-	-	-	-	-	-	
1	-	-	-	-	-	-	-	-	-	-	- E965.2 Carabine de chasse	M F
-	-	-	-	-	-	-	-	-	-	-	-	

Table 3. Deaths from each Cause, by Sex and Age, Canada

		Total	Age (years) - Âge (années)									
			<1	1-4	5-9	10-14	15-19	20-24	25-29	30-34	35-39	40-44
Number of deaths												
E965.4 Other and unspecified firearm	M	96	-	-	1	1	5	11	9	18	15	10
	F	27	-	-	1	1	1	3	2	4	4	6
E965.5 Antipersonnel bomb	M	6	-	-	-	-	-	-	3	1	-	1
E965.8 Other specified explosive	M	1	-	-	-	1	-	-	-	-	-	-
E966 Assault by cutting and piercing instrument	M	115	-	-	1	1	8	26	7	20	16	17
	F	44	-	-	-	-	5	7	4	1	6	7
E967 Child battering and other maltreatment	M	2	2	-	-	-	-	-	-	-	-	-
	F	3	3	-	-	-	-	-	-	-	-	-
E967.0 By parent	M	1	1	-	-	-	-	-	-	-	-	-
	F	2	2	-	-	-	-	-	-	-	-	-
E967.9 By unspecified person	M	1	1	-	-	-	-	-	-	-	-	-
	F	1	1	-	-	-	-	-	-	-	-	-
E968 Assault by other and unspecified means	M	68	1	3	2	-	3	4	4	7	10	6
	F	42	1	5	1	2	2	1	-	5	5	3
E968.0 Fire	M	4	-	1	1	-	1	-	-	-	-	-
	F	2	-	1	-	-	-	-	-	-	-	1
E968.1 Pushing from high place	M	1	-	1	-	-	-	-	-	-	-	-
E968.2 Striking by blunt or thrown object	M	13	-	-	-	-	-	1	1	2	1	-
	F	15	-	1	-	-	-	-	-	1	3	-
E968.8 Other specified means	M	19	-	-	-	-	2	-	1	-	3	1
	F	8	-	1	-	-	-	-	-	1	1	1
E968.9 Unspecified means	M	31	1	1	1	-	3	2	2	5	6	5
	F	17	1	2	1	2	1	-	-	3	1	1
E969 Late effects of injury purposely inflicted by other person	M	1	-	-	1	-	-	-	-	-	-	-
LEGAL INTERVENTION (E970-E978)	M	7	-	-	-	-	-	3	1	2	-	-
E970 Injury due to legal intervention by firearms	M	6	-	-	-	-	-	3	1	1	-	-
E975 Injury due to legal intervention by other specified means	M	1	-	-	-	-	-	-	-	1	-	-
INJURY UNDETERMINED, ACCIDENTALLY OR PURPOSELY INFLECTED (E980-E989)	M	193	4	1	-	2	6	6	11	20	30	30
	F	83	2	3	-	-	-	2	4	5	8	8
E980 Poisoning, solid or liquid substances, undetermined if accidentally or purposely inflicted	M	67	-	-	-	-	-	-	2	12	17	9
	F	46	-	-	-	-	-	1	3	4	7	5
E980.0 Analgesics, antipyretics and antirheumatics	M	15	-	-	-	-	-	-	1	3	3	2
	F	10	-	-	-	-	-	-	2	1	2	-
E980.1 Barbiturates	M	1	-	-	-	-	-	-	-	-	-	-
	F	1	-	-	-	-	-	-	-	-	-	-
E980.2 Other sedatives and hypnotics	F	1	-	-	-	-	-	-	-	-	-	-
E980.3 Tranquillizers and other psychotropic agents	M	10	-	-	-	-	-	-	-	1	4	1
	F	8	-	-	-	-	-	-	1	-	1	2
E980.4 Other specified drugs and medicaments	M	13	-	-	-	-	-	-	1	2	4	1
	F	12	-	-	-	-	-	-	-	2	2	3
E980.5 Unspecified drug or medicament	M	18	-	-	-	-	-	-	-	5	4	3
	F	11	-	-	-	-	-	1	-	-	2	-
E980.9 Other and unspecified solid and liquid substances	M	10	-	-	-	-	-	-	-	1	2	2
	F	3	-	-	-	-	-	-	-	1	-	-
E982 Poisoning by other gases, undetermined if accidentally or purposely inflicted	M	14	-	-	-	-	-	-	1	2	1	3
	F	8	-	1	-	-	-	-	-	1	-	2
E982.0 Motor vehicle exhaust gas	M	7	-	-	-	-	-	-	-	-	1	3
	F	3	-	-	-	-	-	-	-	-	-	1
E982.1 Other carbon monoxide	M	7	-	-	-	-	-	-	1	2	-	-
	F	3	-	-	-	-	-	-	-	-	-	1
E982.8 Other specified gases and vapours	F	2	-	1	-	-	-	-	-	1	-	-
E983 Hanging, strangulation or suffocation, undetermined if accidentally or purposely inflicted	M	11	2	-	-	2	-	-	-	-	2	2
	F	2	1	-	-	-	-	-	-	-	-	-
E983.0 Hanging	M	7	-	-	-	2	-	-	-	-	2	1
E983.8 Other specified means	M	2	2	-	-	-	-	-	-	-	-	-
E983.9 Unspecified means	M	2	-	-	-	-	-	-	-	-	-	1
	F	2	1	-	-	-	-	-	-	-	-	-
E984 Submersion, undetermined if accidentally or purposely inflicted	M	29	-	-	-	-	-	1	1	2	2	6
	F	12	-	1	-	-	-	-	-	-	1	1

Tableau 3. Décès selon la cause, le sexe et l'âge, Canada

		Age (years) - Âge (années)									N.S.		
		45-49	50-54	55-59	60-64	65-69	70-74	75-79	80-84	85-89	90+	N.S.	N.P.
Nombre de décès													
6	8	4	5	-	2	1	-	-	-	-	-	- E965.4 Armes à feu et autres non précisées	M
4	1	-	-	-	-	-	-	-	-	-	-	-	F
1	-	-	-	-	-	-	-	-	-	-	-	- E965.5 Bombe anti-personnel	M
-	-	-	-	-	-	-	-	-	-	-	-	- E965.8 Autres explosifs précisés	M
5	3	4	2	1	1	3	-	-	-	-	-	- E966 Attentat par instrument tranchant ou	M
4	5	1	2	-	-	1	1	-	-	-	-	- perforant	F
-	-	-	-	-	-	-	-	-	-	-	-	- E967 Enfant maltraité	M
-	-	-	-	-	-	-	-	-	-	-	-	-	F
-	-	-	-	-	-	-	-	-	-	-	-	- E967.0 Par parent	M
-	-	-	-	-	-	-	-	-	-	-	-	-	F
-	-	-	-	-	-	-	-	-	-	-	-	- E967.9 Par personne non précisée	M
-	-	-	-	-	-	-	-	-	-	-	-	-	F
5	5	3	4	4	4	2	-	1	-	-	-	- E968 Attentat par moyens autres et non	M
3	4	1	2	-	2	-	3	1	1	1	-	- précisés	F
-	-	-	-	1	-	-	-	-	-	-	-	- E968.0 Feu	M
-	-	-	-	-	-	-	-	-	-	-	-	-	F
-	-	-	-	-	-	-	-	-	-	-	-	- E968.1 Projection d'un lieu élevé	M
1	1	2	1	1	2	1	-	-	-	-	-	- E968.2 Maniement ou jet d'objet contondant	M
1	2	1	1	-	2	-	2	-	-	1	-	-	F
3	2	2	1	1	1	1	1	-	1	-	-	- E968.8 Autre moyen précisé	M
-	1	-	1	-	-	-	-	1	1	-	-	-	F
1	2	1	1	1	1	1	-	-	-	-	-	- E968.9 Moyens non précisés	M
2	1	-	-	-	-	-	-	-	-	-	-	-	F
-	-	-	-	-	-	-	-	-	-	-	-	- E969 Séquelles de traumatismes	M
-	-	-	-	-	-	-	-	-	-	-	-	- volontairement infligés par une	
-	-	-	-	-	-	-	-	-	-	-	-	- autre personne	
-	1	-	-	-	-	-	-	-	-	-	-	- INTERVENTION DE LA FORCE PUBLIQUE (E970-	M
-	-	-	-	-	-	-	-	-	-	-	-	- E978)	
-	1	-	-	-	-	-	-	-	-	-	-	- E970 Traumatisme, intervention de la	M
-	-	-	-	-	-	-	-	-	-	-	-	- force publique, usage d'armes à feu	
-	-	-	-	-	-	-	-	-	-	-	-	- E975 Traumatisme, intervention de la	M
-	-	-	-	-	-	-	-	-	-	-	-	- force publique, usage d'autres	
-	-	-	-	-	-	-	-	-	-	-	-	- moyens précisés	
17	20	13	4	9	3	7	6	3	-	-	-	1 LÉSIONS CAUSÉS D'UNE MANIÈRE INDÉTERMINÉE	M
8	10	7	7	2	4	5	2	3	2	2	-	1 QUANT À L'INTENTION (E980-E989)	F
8	8	3	1	1	2	3	1	1	-	-	-	- E980 Empoisonnement, substance solide ou	M
7	5	3	4	1	3	1	1	1	1	-	-	- liquide, manière indéterminée quant	F
-	-	-	-	-	-	-	-	-	-	-	-	- à l'intention	
1	1	1	-	-	1	2	-	-	-	-	-	- E980.0 Analgésiques, antipyrétiques et	M
2	1	1	1	-	-	-	-	-	-	-	-	- antirhumatismaux	F
-	1	-	-	-	-	-	-	-	-	-	-	- E980.1 Barbituriques	M
-	-	-	-	-	-	1	-	-	-	-	-	-	F
-	-	-	-	-	1	-	-	-	-	-	-	- E980.2 Autres sédatifs et hypnotiques	F
1	-	-	1	1	-	-	1	-	-	-	-	- E980.3 Tranquillisants et autres	M
1	1	-	1	1	-	-	-	1	1	-	-	- psychotropes	F
2	2	-	-	-	-	1	-	-	-	-	-	- E980.4 Autres médicaments précisés	M
1	2	-	1	-	-	-	1	-	-	-	-	-	F
3	2	2	2	-	1	-	-	-	-	-	-	- E980.5 Médicaments non précisés	M
2	1	2	2	-	1	-	-	-	-	-	-	-	F
1	2	2	-	-	-	-	-	-	-	-	-	- E980.9 Substances solides ou liquides	M
1	-	-	-	-	1	-	-	-	-	-	-	- autres et non précisées	F
-	3	1	-	-	-	1	1	1	1	1	-	- E982 Intoxication par d'autres gaz,	M
-	-	-	-	-	-	1	1	1	1	1	1	- manière indéterminée quant à	F
-	-	-	-	-	-	-	-	-	-	-	-	- l'intention	
-	1	-	-	-	1	1	1	-	-	-	-	- E982.0 Gaz d'échappement de véhicules à	M
-	-	-	-	-	-	-	-	1	1	-	-	- moteur	F
-	2	1	-	-	-	-	-	-	1	-	-	- E982.1 Oxyde de carbone provenant d'autres	M
-	-	-	-	-	-	-	-	1	-	-	-	- sources	F
-	-	-	-	-	-	-	-	-	-	-	-	- E982.8 Autres gaz ou émanations précisés	F
1	-	-	-	1	-	1	1	-	-	-	-	- E983 Pendoison, strangulation ou	M
-	-	-	-	-	-	-	1	-	-	-	-	- asphyxie, manière indéterminée quant	F
-	-	-	-	-	-	-	-	-	-	-	-	- à l'intention	
-	-	-	-	1	-	-	1	-	-	-	-	- E983.0 Pendoison	M
-	-	-	-	-	-	-	-	-	-	-	-	- E983.8 Autres moyens précisés	M
1	-	-	-	-	-	1	-	-	-	-	-	- E983.9 Moyens non précisés	M
-	-	-	-	-	-	-	-	-	-	-	-	-	F
3	2	2	3	3	-	1	1	1	1	-	-	1 E984 Submersion, manière indéterminée	M
-	4	2	1	-	-	-	1	-	-	-	-	1 quant à l'intention	F

Table 3. Deaths from each Cause, by Sex and Age, Canada

		Age (years) - Âge (années)										
		Total	<1	1-4	5-9	10-14	15-19	20-24	25-29	30-34	35-39	40-44
		Number of deaths										
E985	Injury by firearms and explosives, undetermined if accidentally or purposely inflicted	M 14	-	-	-	-	3	1	2	2	1	2
E985.1	Shot gun	M 1	-	-	-	-	-	-	-	-	-	-
E985.2	Hunting rifle	M 2	-	-	-	-	1	-	-	-	1	-
E985.4	Other and unspecified firearm	M 11	-	-	-	-	2	1	2	2	-	2
E986	Injury, cutting and piercing instruments, undetermined if accidentally or purposely inflicted	M 2	-	-	-	-	-	-	1	-	-	-
E987	Falling from high place, undetermined if accidentally or purposely inflicted	M 15 F 1	1 -	- -	- -	- -	1 -	1 -	2 -	- -	1 -	2 -
E987.0	Residential premises	M 6 F 1	- -	- -	- -	- -	1 -	1 -	1 -	- -	- -	1 -
E987.1	Other man-made structures	M 5	1	-	-	-	-	-	-	-	1	1
E987.2	Natural sites	M 1	-	-	-	-	-	-	1	-	-	-
E987.9	Unspecified	M 3	-	-	-	-	-	-	-	-	-	-
E988	Injury by other and unspecified means, undetermined if accidentally or purposely inflicted	M 41 F 14	1 1	1 1	- -	- -	2 -	3 1	2 1	2 -	6 -	6 -
E988.0	Jumping or lying before moving object	M 2 F 1	- -	- -	- -	- -	1 -	- -	- -	- -	- -	1 -
E988.1	Burns, fire	M 5 F 2	- -	- -	- -	- -	1 -	- -	- -	- -	2 -	- -
E988.3	Extremes of cold	M 5 F 1	- -	- -	- -	- -	- -	- -	1 -	- -	- -	1 -
E988.5	Crashing of motor vehicle	M 6 F 2	- -	- -	- -	- -	- -	2 1	1 1	- -	- -	1 -
E988.8	Other specified means	M 11 F 4	1 -	1 1	- -	- -	- -	1 -	- -	1 -	2 -	3 -
E988.9	Unspecified means	M 12 F 4	- 1	- -	- -	- -	- -	- -	- -	1 -	2 -	- -
INJURY RESULTING FROM OPERATIONS OF WAR (E990-E999)		M 1	-	-	-	-	-	-	-	-	-	-
E999	Late effects of injury due to war operations	M 1	-	-	-	-	-	-	-	-	-	-

Tableau 3. Décès selon la cause, le sexe et l'âge, Canada

Age (years) - Âge (années)										N.S.
45-49	50-54	55-59	60-64	65-69	70-74	75-79	80-84	85-89	90+	N.P.
Nombre de décès										
-	-	1	-	-	-	-	1	1	-	- E985 Traumatismes par armes à feu ou explosifs, manière indéterminée quant à l'intention M
-	-	-	-	-	-	-	1	-	-	- E985.1 Fusil de chasse M
-	-	-	-	-	-	-	-	-	-	- E985.2 Carabine de chasse M
-	-	1	-	-	-	-	-	1	-	- E985.4 Armes à feu autres et non précisées M
-	-	1	-	-	-	-	-	-	-	- E986 Traumatismes, instruments tranchants ou perforants, manière indéterminée quant à l'intention M
1	1	3	-	-	-	2	-	-	-	- E987 Chute d'un lieu élevé, manière indéterminée quant à l'intention M F
-	-	1	-	-	-	1	-	-	-	- E987.0 Maison d'habitation M F
-	1	1	-	-	-	-	-	-	-	- E987.1 Autres constructions M
-	-	-	-	-	-	-	-	-	-	- E987.2 Lieu élevé naturel M
1	-	1	-	-	-	1	-	-	-	- E987.9 Lieu non précisé M
4	6	2	-	4	1	-	1	-	-	- E988 Traumatismes, moyens autres ou non précisés, manière indéterminée quant à l'intention M F
1	1	2	2	-	-	2	-	1	1	-
-	-	-	-	-	-	-	1	-	-	- E988.0 Précipitation contre ou sous un objet en mouvement M F
-	-	-	-	2	-	-	-	-	-	- E988.1 Brûlures par le feu M F
-	1	-	-	-	-	1	-	-	-	- E988.3 Froid extrême M F
-	2	1	1	-	-	-	-	-	-	- E988.5 Écrasement d'un véhicule à moteur M F
1	1	-	-	-	-	-	-	-	-	- E988.8 Autres moyens précisés M F
2	-	1	-	-	-	-	-	1	1	-
1	3	1	-	2	1	-	1	-	-	- E988.9 Moyens non précisés M F
1	-	1	1	-	-	-	-	-	-	-
.	1	- TRAUMATISMES DE GUERRE (E990-E999) M
-	-	-	-	-	-	-	-	-	1	- E999 Séquelles de traumatismes dus à des opérations de guerre M

Table 4. Deaths from each Cause (Nature of Injury), by Sex and Province

		Canada	Province of residence - Province de résidence					Qué.	Ont.
			Nfld.	P.E.I.	N.S.	N.B.			
			T.-N.	I.-P.-É.	N.-É.	N.-B.			
Number of deaths									
Total	M	9,228	141	57	307	305	2,510	2,754	
	F	4,335	40	17	136	98	1,102	1,613	
N XVII. INJURY AND POISONING (N800-N999)	M	9,228	141	57	307	305	2,510	2,754	
	F	4,335	40	17	136	98	1,102	1,613	
FRACTURE OF SKULL (N800-N804)	M	461	11	1	8	20	191	130	
	F	172	4	-	-	3	59	64	
N800 Fracture of vault of skull	M	8	-	-	-	-	4	2	
	F	4	-	-	-	-	3	1	
N800.0 Closed without mention of intracranial injury	F	1	-	-	-	-	1	-	
N800.1 Closed with intracranial injury	M	6	-	-	-	-	3	2	
	F	3	-	-	-	-	2	1	
N800.3 Open with intracranial injury	M	2	-	-	-	-	1	-	
N801 Fracture of base of skull	M	89	3	-	2	4	33	27	
	F	55	1	-	-	1	16	20	
N801.0 Closed without mention of intracranial injury	M	40	1	-	2	3	12	11	
	F	27	-	-	-	1	8	7	
N801.1 Closed with intracranial injury	M	44	2	-	-	1	18	15	
	F	27	1	-	-	-	8	13	
N801.2 Open without mention of intracranial injury	M	1	-	-	-	-	-	1	
	F	1	-	-	-	-	-	-	
N801.3 Open with intracranial injury	M	4	-	-	-	-	3	-	
N802 Fracture of face bones	M	4	-	-	-	-	-	3	
	F	5	-	-	-	-	2	2	
N802.0 Nasal bones, closed	M	1	-	-	-	-	-	1	
N802.2 Mandible, closed	M	2	-	-	-	-	-	1	
	F	3	-	-	-	-	1	1	
N802.4 Malar and maxillary bones, closed	F	1	-	-	-	-	-	1	
N802.8 Other facial bones, closed	M	1	-	-	-	-	-	1	
	F	1	-	-	-	-	1	-	
N803 Other and unqualified skull fractures	M	293	8	1	6	16	110	76	
	F	90	3	-	-	2	28	34	
N803.0 Closed without mention of intracranial injury	M	135	4	1	5	12	34	24	
	F	46	2	-	-	2	12	11	
N803.1 Closed with intracranial injury	M	100	2	-	1	3	35	48	
	F	33	-	-	-	-	10	19	
N803.2 Open without mention of intracranial injury	M	8	-	-	-	-	1	1	
	F	2	1	-	-	-	1	-	
N803.3 Open with intracranial injury	M	50	2	-	-	1	40	3	
	F	9	-	-	-	-	5	4	
N804 Multiple fractures involving skull or face with other bones	M	67	-	-	-	-	44	22	
	F	18	-	-	-	-	10	7	
N804.0 Closed without mention of intracranial injury	M	32	-	-	-	-	20	11	
	F	14	-	-	-	-	7	6	
N804.1 Closed with intracranial injury	M	32	-	-	-	-	21	11	
	F	4	-	-	-	-	3	1	
N804.2 Open without mention of intracranial injury	M	1	-	-	-	-	1	-	
N804.3 Open with intracranial injury	M	2	-	-	-	-	2	-	
FRACTURE OF NECK AND TRUNK (N805-N809)	M	262	-	-	24	12	69	86	
	F	210	2	1	6	9	54	88	
N805 Fracture of vertebral column without mention of spinal cord lesion	M	129	-	-	14	10	33	26	
	F	77	-	1	3	2	22	28	
N805.0 Cervical, closed	M	105	-	-	13	6	31	21	
	F	54	-	1	3	2	18	19	
N805.1 Cervical, open	M	1	-	-	-	-	-	-	
N805.2 Dorsal, closed	M	6	-	-	-	-	1	2	
	F	8	-	-	-	-	2	2	
N805.4 Lumbar, closed	M	3	-	-	1	1	-	1	
	F	7	-	-	-	-	1	3	
N805.6 Sacrum and coccyx, closed	M	1	-	-	-	-	1	-	
	F	1	-	-	-	-	-	-	
N805.8 Unspecified, closed	M	13	-	-	-	3	-	2	
	F	7	-	-	-	-	1	4	

Tableau 4. Décès selon la cause (nature du traumatisme), le sexe et la province

Man.	Province of residence - Province de résidence					Total		M F
	Sask.	Alta. Alb.	B.C. C.-B.	Yukon	N.W.T. T.N.-O.			
Nombre de décès								
386 167	380 173	1,051 408	1,275 556	24 12	38 13			
386 167	380 173	1,051 408	1,275 556	24 12	38 13			
20 6	26 9	27 11	27 15	:	:			
1	1	-	-	-	-			
-	-	-	-	-	-			
-	1	-	-	-	-			
1	-	-	-	-	-			
2	8 4	4 5	6 8	-	-			
1	1 2	3 2	6 7	-	-			
-	7 2	1 2	- 1	-	-			
-	-	1	-	-	-			
1	-	-	-	-	-			
-	1	-	-	-	-			
1	-	-	-	-	-			
-	-	-	-	-	-			
-	1	-	-	-	-			
-	-	-	-	-	-			
17 5	16 5	22 5	21 7	-	-			
17 4	3 4	20 5	15 5	-	-			
-	9	1	1	-	-			
1	1	-	2	-	-			
-	2	1	3	-	-			
-	2	-	2	-	-			
-	-	1	-	-	-			
-	-	1	-	-	-			
-	-	1	-	-	-			
-	-	-	-	-	-			
-	-	-	-	-	-			
14 5	18 15	22 8	17 22	:	:			
7	15	17	7	-	-			
2	8	4	7	-	-			
7	10	14	3	-	-			
1	4	2	4	-	-			
-	1	-	-	-	-			
-	3	-	-	-	-			
-	4	-	-	-	-			
-	-	-	-	-	-			
1	-	1	1	-	-			
-	-	-	-	-	-			
-	-	1	-	-	-			
-	1	3	4	-	-			
-	-	-	2	-	-			
N XVII. LÉSION TRAUMATIQUES ET EMPOISONNEMENTS (N800-N999)								
FRACTURES DU CRÂNE (N800-N804)								
N800 Fracture de la voûte du crâne								
N800.0 Fracture simple sans mention de traumatisme intracrânien								
N800.1 Fracture simple avec traumatisme intracrânien								
N800.3 Fracture ouverte avec traumatisme intracrânien								
N801 Fracture de la base du crâne								
N801.0 Fracture simple sans mention de traumatisme intracrânien								
N801.1 Fracture simple avec traumatisme intracrânien								
N801.2 Fracture ouverte sans mention de traumatisme intracrânien								
N801.3 Fracture ouverte avec traumatisme intracrânien								
N802 Fracture des os de la face								
N802.0 Os du nez, simple								
N802.2 Maxillaire inférieur, simple								
N802.4 Os malaire et maxillaire supérieur, simple								
N802.8 Autres os de la face, simple								
N803 Fractures du crâne, autres ou non précisées								
N803.0 Fracture simple sans mention de traumatisme intracrânien								
N803.1 Fracture simple avec traumatisme intracrânien								
N803.2 Fracture ouverte sans mention de traumatisme intracrânien								
N803.3 Fracture ouverte avec traumatisme intracrânien								
N804 Fractures multiples du crâne ou de la face, avec fractures d'autres os								
N804.0 Fracture simple sans mention de traumatisme intracrânien								
N804.1 Fracture simple avec traumatisme intracrânien								
N804.2 Fracture ouverte sans mention de traumatisme intracrânien								
N804.3 Fracture ouverte avec traumatisme intracrânien								
FRACTURES DU COU ET DU TRONC (N805-N809)								
N805 Fracture de la colonne vertébrale, sans mention de lésion médullaire								
N805.0 Cervicale, simple								
N805.1 Cervicale, ouverte								
N805.2 Dorsale, simple								
N805.4 Lombaire, simple								
N805.6 Sacrum et coccyx, simple								
N805.8 Partie non précisée, simple								

Table 4. Deaths from each Cause (Nature of Injury), by Sex and Province

		Canada	Province of residence - Province de résidence				Qué.	Ont.	
			Nfld. T.-N.	P.E.I. Î.-P.-É.	N.S. N.-É.	N.B. N.-B.			
Number of deaths									
N806	Fracture of vertebral column with spinal cord lesion	M F	43 17	- -	- -	- -	18 6	23 9	
N806.0	Cervical, closed	M F	38 17	- -	- -	- -	18 6	20 9	
N806.2	Dorsal, closed	M	1	-	-	-	-	1	
N806.4	Lumbar, closed	M	1	-	-	-	-	-	
N806.8	Unspecified, closed	M	3	-	-	-	-	2	
N807	Fracture of rib(s), sternum, larynx and trachea	M F	53 38	- -	6 -	2 2	13 7	18 15	
N807.0	Rib(s), closed	M F	40 32	- -	5 -	2 2	13 6	11 12	
N807.1	Rib(s), open	M	2	-	1	-	-	1	
N807.2	Sternum, closed	M	1	-	-	-	-	-	
N807.4	Flail chest	M F	9 5	- -	- -	- -	- -	5 3	
N807.5	Larynx and trachea, closed	M F	1 1	- -	- -	- -	1 -	1 -	
N808	Fracture of pelvis	M F	33 68	2 -	4 3	5 -	5 19	15 26	
N808.0	Acetabulum, closed	M F	3 5	- -	- -	- 1	1 -	3 3	
N808.2	Pubis, closed	M F	6 19	- -	- -	- -	1 4	1 5	
N808.4	Other specified part, closed	F	1	-	-	-	1	-	
N808.8	Unspecified, closed	M F	22 43	2 -	4 3	- 4	4 13	10 18	
N808.9	Unspecified, open	M	2	-	-	-	-	1	
N809	Ill-defined fractures of trunk	M F	4 10	- -	- -	- -	- -	4 10	
N809.0	Fracture of trunk, closed	M F	4 10	- -	- -	- -	- -	4 10	
FRACTURE OF UPPER LIMB (N810-N819)		M F	11 23	1 -	1 -	1 -	3 8	4 6	
N810	Fracture of clavicle	M F	1 3	1 -	- -	- -	2 -	1 -	
N810.0	Closed	M F	1 3	1 -	- -	- -	2 -	1 -	
N812	Fracture of humerus	M F	10 14	- -	- -	- -	3 5	3 4	
N812.0	Upper end, closed	M F	4 4	- -	- -	- -	1 -	2 1	
N812.2	Shaft or unspecified part, closed	M F	6 9	- -	- -	- -	3 4	1 3	
N812.4	Lower end, closed	F	1	-	-	-	-	-	
N813	Fracture of radius and ulna	F	3	-	-	-	1	-	
N813.0	Upper end or unspecified part, closed	F	2	-	-	-	1	-	
N813.4	Lower end, closed	F	1	-	-	-	-	-	
N814	Fracture of carpal bone(s)	F	1	-	-	-	-	1	
N814.0	Closed	F	1	-	-	-	-	1	
N818	Ill-defined fractures of upper limb	F	1	-	-	-	-	1	
N818.0	Closed	F	1	-	-	-	-	1	
N819	Multiple fractures involving both upper limbs, and upper limb with rib(s) and sternum	F	1	-	-	-	-	-	
N819.0	Closed	F	1	-	-	-	-	-	
FRACTURE OF LOWER LIMB (N820-N829)		M F	500 935	9 11	4 6	20 35	21 27	134 223	216 451
N820	Fracture of neck of femur	M F	437 807	9 9	4 5	18 32	20 22	123 196	182 386
N820.0	Transcervical fracture, closed	M F	7 7	- -	- -	- -	- -	6 7	

Tableau 4. Décès selon la cause (nature du traumatisme), le sexe et la province

Man.	Province of residence - Province de résidence							
	Sask.	Alta.	B.C.	Yukon	N.W.T.			
		Alb.	C.-B.		T.N.-O.			
Nombre de décès								
-	-	-	2	-	-	N806	Fracture de la colonne vertébrale, avec lésion médullaire	M
-	-	-	2	-	-			F
-	-	-	-	-	-	N806.0	Cervicale, simple	M
-	-	-	-	-	-			F
-	-	-	-	-	-	N806.2	Dorsale, simple	M
-	-	-	1	-	-	N806.4	Lombaire, simple	M
-	-	-	1	-	-	N806.8	Partie non précisée, simple	M
4	3	4	3	-	-	N807	Fracture d'une ou de plusieurs côtes, du sternum, du larynx et de la trachée	M
3	4	2	5	-	-			F
3	2	4	-	-	-	N807.0	Côte, simple	M
3	4	1	4	-	-			F
-	-	-	-	-	-	N807.1	Côte, ouverte	M
1	-	-	-	-	-	N807.2	Sternum, simple	M
-	1	-	3	-	-	N807.4	Volet costal	M
-	-	1	1	-	-			F
-	-	-	-	-	-	N807.5	Larynx et trachée, simple	M
-	-	-	-	-	-			F
3	-	1	5	-	-	N808	Fracture du bassin	M
-	3	2	8	-	-			F
-	-	-	-	-	-	N808.0	Acétabulum, simple	M
-	-	-	-	-	-			F
-	1	1	3	-	-	N808.2	Pubis, simple	M
-	-	1	8	-	-			F
-	-	-	-	-	-	N808.4	Autres parties précisées, simples	F
3	-	-	1	-	-	N808.8	Partie non précisée, simple	M
-	2	1	-	-	-			F
-	-	-	1	-	-	N808.9	Partie non précisée, ouverte	M
-	-	-	-	-	-	N809	Fractures mal définies du tronc	M
-	-	-	-	-	-			F
-	-	-	-	-	-	N809.0	Fracture du tronc, simple	M
-	-	-	-	-	-			F
1	1	1	3	-	-	FRACTURES DU MEMBRE SUPÉRIEUR (N810-N819)		M
-	-	-	5	-	-			F
-	-	-	-	-	-	N810	Fracture de la clavicule	M
-	-	-	-	-	-			F
-	-	-	-	-	-	N810.0	Fracture simple	M
-	-	-	-	-	-			F
1	1	1	3	-	-	N812	Fracture de l'humérus	M
-	-	-	3	-	-			F
-	-	-	2	-	-	N812.0	Épiphyse supérieure, simple	M
-	-	-	2	-	-			F
1	1	1	1	-	-	N812.2	Diaphyse ou partie non précisée, simple	M
-	-	-	-	-	-			F
-	-	-	1	-	-	N812.4	Épiphyse inférieure, simple	F
-	-	1	1	-	-	N813	Fracture du radius et du cubitus	F
-	-	-	1	-	-	N813.0	Épiphyse supérieure ou partie non précisée, simple	F
-	-	1	-	-	-	N813.4	Épiphyse inférieure, simple	F
-	-	-	-	-	-	N814	Fracture du carpe	F
-	-	-	-	-	-	N814.0	Fracture simple	F
-	-	-	-	-	-	N818	Fractures mal définies du membre supérieur	F
-	-	-	-	-	-	N818.0	Fracture simple	F
-	-	-	1	-	-	N819	Autres fractures multiples intéressant les membres supérieurs	F
-	-	-	-	-	-	N819.0	Fracture simple	F
32	17	14	32	-	1	FRACTURES DU MEMBRE INFÉRIEUR (N820-N829)		M
52	33	30	67	-	-			F
30	12	11	27	-	1	N820	Fracture du col du fémur	M
44	28	25	60	-	-			F
1	-	-	-	-	-	N820.0	Fracture transcervicale, simple	M
-	-	-	-	-	-			F

Table 4. Deaths from each Cause (Nature of Injury), by Sex and Province

		Canada	Province of residence - Province de résidence				Qué.	Ont.
			Nfld. T.-N.	P.E.I. Î.-P.-É.	N.S. N.-É.	N.B. N.-B.		
		Number of deaths						
N820.2	Pertrochanteric fracture, closed	M 7 F 11	- -	- -	- -	- -	2 3	4 8
N820.8	Unspecified part, closed	M 422 F 788	9 9	4 5	18 32	20 22	121 193	171 370
N820.9	Unspecified part, open	M 1 F 1	- -	- -	- -	- -	- -	1 1
N821	Fracture of other and unspecified parts of femur	M 29 F 81	- 1	- -	2 3	- 3	5 15	15 41
N821.0	Shaft or unspecified part, closed	M 27 F 80	- 1	- -	1 3	- 3	5 15	14 40
N821.2	Lower end, closed	M 2 F 1	- -	- -	1 -	- -	- -	1 1
N822	Fracture of patella	F 2	-	-	-	-	1	1
N822.0	Closed	F 2	-	-	-	-	1	1
N823	Fracture of tibia and fibula	M 14 F 14	- -	- -	- -	- 1	5 6	7 4
N823.0	Upper end or unspecified part, closed	M 13 F 14	- -	- -	- -	- 1	5 6	6 4
N823.1	Upper end or unspecified part, open	M 1	-	-	-	-	-	1
N824	Fracture of ankle	M 3 F 7	- 1	- 1	- -	- -	- 1	2 3
N824.4	Bimalleolar, closed	M 1	-	-	-	-	-	1
N824.8	Unspecified, closed	M 2 F 7	- 1	- 1	- -	- -	- 1	1 3
N827	Other, multiple and ill-defined fractures of lower limb	M 1 F 3	- -	- -	- -	- -	2 -	1 1
N827.0	Closed	M 1 F 3	- -	- -	- -	- -	- 2	1 1
N828	Multiple fractures, both lower limbs, lower with upper limb, and lower limb with rib and sternum	M 3 F 10	- -	- -	- -	- -	- -	3 9
N828.0	Closed	M 3 F 10	- -	- -	- -	- -	- -	3 9
N829	Fracture of unspecified bones	M 13 F 11	- -	- -	- -	1 1	1 2	6 6
N829.0	Closed	M 13 F 11	- -	- -	- -	1 1	1 2	6 6
DISLOCATION (N830-N839)		M 5 F 3	- -	- -	- -	- -	- 1	3 2
N835	Dislocation of hip	M 2 F 1	- -	- -	- -	- -	- 1	2 -
N835.0	Simple dislocation	M 2 F 1	- -	- -	- -	- -	- 1	2 -
N839	Other, multiple and ill-defined dislocations	M 3 F 2	- -	- -	- -	- -	- -	1 2
N839.0	Cervical vertebra, simple	M 3 F 2	- -	- -	- -	- -	- -	1 2
INTRACRANIAL INJURY, EXCLUDING THOSE WITH SKULL FRACTURE (N850-N854)		M 1,317 F 482	14 5	9 3	42 13	45 4	391 113	368 184
N850	Concussion	M 2 F 3	- -	- -	- -	- -	- -	2 3
N851	Cerebral laceration and contusion	M 269 F 32	1 1	- -	1 -	- -	189 18	63 8
N851.0	Without mention of open intracranial wound	M 35 F 16	1 1	- -	1 -	- -	6 8	17 4
N851.1	With open intracranial wound	M 234 F 16	- -	- -	- -	- -	183 10	46 4
N852	Subarachnoid, subdural and extradural haemorrhage, following injury	M 155 F 99	2 -	- 1	2 1	2 -	24 8	72 51
N852.0	Without mention of open intracranial wound	M 154 F 99	2 -	- 1	2 1	2 -	24 8	72 51
N852.1	With open intracranial wound	M 1	-	-	-	-	-	-
N853	Other and unspecified intracranial haemorrhage following injury	M 63 F 42	- -	- 1	1 1	- -	18 13	22 22
N853.0	Without mention of open intracranial wound	M 60 F 42	- -	- 1	1 1	- -	18 13	21 22

Tableau 4. Décès selon la cause (nature du traumatisme), le sexe et la province

Man.	Province of residence - Province de résidence							
	Sask.	Alta.	B.C.	Yukon	N.W.T.			
		Alb.	C.-B.		T.N.-O.			
Nombre de décès								
-	-	1	-	-	-	N820.2	Fracture transtrochantérienne, simple	M F
29	12	10	27	-	1	N820.8	Partie non précisée, simple	M F
44	28	25	60	-	-	N820.9	Partie non précisée, ouverte	M F
-	-	-	-	-	-	N821	Fracture de parties autres ou non précisées du fémur	M F
1	3	1	2	-	-	N821.0	Diaphyse ou partie non précisée, simple	M F
7	4	2	5	-	-	N821.2	Épiphyse inférieure, simple	M F
1	3	1	2	-	-	N822	Fracture de la rotule	F
7	4	2	5	-	-	N822.0	Fracture simple	F
-	-	-	-	-	-	N823	Fracture du tibia et du péroné	M F
-	-	-	-	-	-	N823.0	Épiphyse supérieure ou partie non précisée, simple	M F
1	-	1	-	-	-	N823.1	Épiphyse supérieure ou partie non précisée, ouverte	M
-	-	-	-	-	-	N824	Fracture de la cheville	M F
-	1	-	1	-	-	N824.4	Bimalléolaire, simple	M
-	-	-	-	-	-	N824.8	Partie non précisée, simple	M F
-	1	-	1	-	-	N827	Fractures du membre inférieur, autres, multiples ou mal définies	M F
-	-	-	-	-	-	N827.0	Fracture simple	M F
1	-	-	-	-	-	N828	Autres fractures multiples intéressant les membres inférieurs	M F
-	-	-	-	-	-	N828.0	Fracture simple	M F
-	2	1	2	-	-	N829	Fracture d'un ou plusieurs os non précisés	M F
-	-	1	1	-	-	N829.0	Fracture simple	M F
2	LUXATIONS (N830-N839)		M F
-	-	-	-	-	-	N835	Luxation de la hanche	M F
-	-	-	-	-	-	N835.0	Luxation simple	M F
2	-	-	-	-	-	N839	Luxations, autres, multiples ou mal définies	M F
2	-	-	-	-	-	N839.0	Vertèbre cervicale, simple	M F
48	60	154	180	1	5	TRAUMATISMES INTRACRÂNIENS, SAUF LES FRACTURES DU CRÂNE (N850-N854)		M F
27	18	58	55	1	1	N850	Commotion cérébrale	M F
-	-	-	-	-	-	N851	Déchirure et contusion cérébrales	M F
1	4	1	9	-	-	N851.0	Sans mention de plaie intracrânienne	M F
-	1	2	2	-	-	N851.1	Avec plaie intracrânienne	M F
1	3	1	5	-	-	N852	Hémorragies sous-arachnoïdienne, sous-durale et extra-durale traumatiques	M F
-	1	-	4	-	-	N852.0	Sans mention de plaie intracrânienne	M F
6	8	14	25	-	-	N852.1	Avec plaie intracrânienne	M
9	6	11	12	-	-	N853	Hémorragie intracrânienne traumatique, autre ou sans précision	M F
6	8	14	24	-	-	N853.0	Sans mention de plaie intracrânienne	M F
9	6	11	12	-	-			
-	-	-	1	-	-			
4	5	4	9	-	-			
1	-	1	3	-	-			
4	3	4	9	-	-			
1	-	1	3	-	-			

Table 4. Deaths from each Cause (Nature of Injury), by Sex and Province

		Canada	Province of residence - Province de résidence				Qué.	Ont.	
			Nfld. T.-N.	P.E.I. Î.-P.-É.	N.S. N.-É.	N.B. N.-B.			
Number of deaths									
N853.1	With open intracranial wound	M	3	-	-	-	-	1	
N854	Intracranial injury of other and unspecified nature	M	828	11	9	38	43	160	209
		F	306	4	1	11	4	74	100
N854.0	Without mention of open intracranial wound	M	780	11	9	37	38	160	206
		F	298	4	1	11	4	74	97
N854.1	With open intracranial wound	M	48	-	-	1	5	-	3
		F	8	-	-	-	-	-	3
INTERNAL INJURY OF CHEST, ABDOMEN AND PELVIS (N860-N869)		M	739	9	2	20	13	239	239
		F	244	1	-	7	7	71	88
N860	Traumatic pneumothorax and haemothorax	M	84	-	-	2	-	38	24
		F	25	-	-	-	-	7	14
N860.0	Pneumothorax without mention of open wound into thorax	M	15	-	-	1	-	3	5
		F	6	-	-	-	-	1	3
N860.1	Pneumothorax with open wound into thorax	M	3	-	-	-	-	1	-
N860.2	Haemothorax without mention of open wound into thorax	M	45	-	-	1	-	24	14
		F	16	-	-	-	-	6	10
N860.3	Haemothorax with open wound into thorax	M	15	-	-	-	-	7	3
N860.4	Pneumohaemothorax without mention of open wound into thorax	M	6	-	-	-	-	3	2
		F	2	-	-	-	-	-	1
N860.5	Pneumohaemothorax with open wound into thorax	F	1	-	-	-	-	-	-
N861	Injury to heart and lung	M	140	3	-	1	3	48	52
		F	35	1	-	-	1	14	9
N861.0	Heart, without mention of open wound into thorax	M	45	2	-	-	-	10	21
		F	12	1	-	-	1	1	5
N861.1	Heart, with open wound into thorax	M	61	1	-	1	1	29	20
		F	14	-	-	-	-	9	1
N861.2	Lung, without mention of open wound into thorax	M	25	-	-	-	2	4	10
		F	6	-	-	-	-	2	3
N861.3	Lung, with open wound into thorax	M	9	-	-	-	-	5	1
		F	3	-	-	-	-	2	-
N862	Injury to other and unspecified intrathoracic organs	M	231	4	2	16	3	48	73
		F	66	-	-	3	1	11	21
N862.0	Diaphragm, without mention of open wound into cavity	M	6	-	-	-	-	1	1
		F	2	-	-	-	-	-	-
N862.1	Diaphragm, with open wound into cavity	M	4	-	1	1	-	-	-
		F	4	-	-	-	-	-	-
N862.2	Other specified intrathoracic organ without mention of open wound into cavity	M	19	-	-	-	-	2	1
		F	6	-	-	-	-	-	-
N862.3	Other specified intrathoracic organ, with open wound into cavity	M	10	-	-	-	-	-	-
		F	1	-	-	-	-	-	-
N862.8	Multiple and unspecified intrathoracic organs without mention of open wound into cavity	M	159	4	1	14	2	18	69
		F	49	-	-	3	1	8	21
N862.9	Multiple and unspecified intrathoracic organs, with open wound into cavity	M	33	-	-	1	1	27	2
		F	4	-	-	-	-	3	-
N863	Injury to GI tract	M	10	1	-	-	-	-	5
		F	7	-	-	-	1	-	1
N863.0	Stomach, without mention of open wound into cavity	M	1	-	-	-	-	-	-
N863.1	Stomach, with open wound into cavity	M	1	1	-	-	-	-	-
N863.2	Small intestine, without mention of open wound into cavity	M	1	-	-	-	-	-	1
		F	1	-	-	-	-	-	-
N863.4	Colon or rectum, without mention of open wound into cavity	M	3	-	-	-	-	-	1
N863.8	Other and unspecified sites, without mention of open wound into cavity	M	4	-	-	-	-	-	3
		F	6	-	-	-	1	-	1
N864	Injury to liver	M	21	-	-	-	2	2	8
		F	12	-	-	1	-	2	5
N864.0	Without mention of open wound into cavity	M	18	-	-	-	2	2	8
		F	9	-	-	1	-	2	5
N864.1	With open wound into cavity	M	3	-	-	-	-	-	-
		F	3	-	-	-	-	-	-

Tableau 4. Décès selon la cause (nature du traumatisme), le sexe et la province

Man.	Province of residence - Province de résidence						
	Sask.	Alta.	B.C.	Yukon	N.W.T.		
		Alb.	C.-B.		T.N.-O.		
Nombre de décès							
-	2	-	-	-	-	N853.1 Avec plaie intracrânienne	M
37	43	135	137	1	5	N854 Traumatisme intracrânien de nature	M
17	11	44	38	1	1	autre et non précisée	F
36	35	130	112	1	5	N854.0 Sans mention de plaie intracrânienne	M
17	10	42	37	1	-		F
1	8	5	25	-	-	N854.1 Avec plaie intracrânienne	M
-	1	2	1	-	1		F
18	55	54	86	2	2	TRAUMATISMES INTERNES DU THORAX, DE	M
6	13	18	32	-	1	L'ABDOMEN ET DU BASSIN (N860-N869)	F
-	4	3	13	-	-	N860 Pneumothorax et hémithorax	M
-	1	2	1	-	-	traumatiques	F
-	1	1	4	-	-	N860.0 Pneumothorax sans mention de plaie	M
-	-	1	1	-	-	pénétrante du thorax	F
-	-	-	2	-	-	N860.1 Pneumothorax avec plaie pénétrante	M
-	2	1	3	-	-	du thorax	
-	-	-	-	-	-	N860.2 Hémithorax sans mention de plaie	M
-	1	-	4	-	-	pénétrante du thorax	F
-	-	-	-	-	-	N860.3 Hémithorax avec plaie pénétrante du	M
-	-	1	-	-	-	thorax	
-	-	1	-	-	-	N860.4 Hémopneumothorax sans mention de	M
-	1	-	-	-	-	plaie pénétrante du thorax	F
-	-	-	-	-	-	N860.5 Hémopneumothorax avec plaie	F
4	13	6	10	-	-	pénétrante du thorax	
2	2	3	3	-	-	N861 Traumatisme du cœur et du poumon	M
3	1	2	6	-	-		F
2	-	2	-	-	-	N861.0 Cœur, sans mention de plaie	M
-	4	2	3	-	-	pénétrante du thorax	F
-	1	-	3	-	-	N861.1 Cœur, avec plaie pénétrante du	M
-	-	-	-	-	-	thorax	F
1	5	2	1	-	-	N861.2 Poumon, sans mention de plaie	M
-	-	1	-	-	-	pénétrante du thorax	F
-	3	-	-	-	-	N861.3 Poumon, avec plaie pénétrante du	M
-	1	-	-	-	-	thorax	F
7	21	31	23	2	1	N862 Traumatisme d'organes	M
4	4	10	12	-	-	intrathoraciques autres ou non	F
-	2	1	1	-	-	précisés	
-	1	-	1	-	-	N862.0 Diaphragme, sans mention de plaie	M
-	-	-	-	-	-	pénétrante	F
1	-	-	2	-	-	N862.1 Diaphragme, avec plaie pénétrante	M
-	-	-	3	-	-		F
-	3	12	1	-	-	N862.2 Autres organes intrathoraciques	M
-	-	4	2	-	-	précisés, sans mention de plaie	F
-	-	-	-	-	-	pénétrante	
1	8	1	-	-	-	N862.3 Autres organes intrathoraciques	M
-	-	1	-	-	-	précisés, avec plaie pénétrante	F
6	8	16	18	2	1	N862.8 Organes intrathoraciques multiples	M
3	3	5	5	-	-	et sans précision, sans mention de	F
-	-	-	-	-	-	plaie pénétrante	
-	-	1	1	-	-	N862.9 Organes intrathoraciques multiples	M
-	-	-	1	-	-	et non précisés, avec plaie	F
-	-	-	-	-	-	pénétrante	
1	2	1	5	-	-	N863 Traumatisme du tube digestif	M
-	-	-	-	-	-		F
-	-	1	-	-	-	N863.0 Estomac, sans mention de plaie	M
-	-	-	-	-	-	pénétrante	
-	-	-	-	-	-	N863.1 Estomac, avec plaie pénétrante	M
-	-	-	1	-	-		F
-	-	-	-	-	-	N863.2 Intestin grêle, sans mention de	M
1	1	-	-	-	-	plaie pénétrante	F
-	-	-	-	-	-	N863.4 Gros intestin et rectum, sans	M
-	1	-	4	-	-	mention de plaie pénétrante	F
-	-	-	-	-	-	N863.8 Localisations autres et non	M
-	-	-	-	-	-	précisées, sans mention de plaie	F
-	-	-	-	-	-	pénétrante	
2	3	2	1	-	1	N864 Traumatisme du foie	M
-	2	-	2	-	-		F
2	1	2	-	-	1	N864.0 Sans mention de plaie pénétrante	M
-	-	-	1	-	-		F
-	2	-	1	-	-	N864.1 Avec plaie pénétrante	M
-	2	-	1	-	-		F

Table 4. Deaths from each Cause (Nature of Injury), by Sex and Province

			Canada	Province of residence - Province de résidence				Qué.	Ont.
				Nfld. T.-N.	P.E.I. Î.-P.-É.	N.S. N.-É.	N.B. N.-B.		
Number of deaths									
N865	Injury to spleen	M	16	1	-	1	-	5	5
		F	5	-	-	-	1	2	1
N865.0	Without mention of open wound into cavity	M	15	1	-	1	-	5	5
		F	5	-	-	-	1	2	1
N865.1	With open wound into cavity	M	1	-	-	-	-	-	-
N866	Injury to kidney	M	3	-	-	-	-	1	1
N866.0	Without mention of open wound into cavity	M	3	-	-	-	-	1	1
N867	Injury to pelvic organs	M	2	-	-	-	-	-	1
N867.6	Other pelvic organ, without mention of open wound into cavity	M	1	-	-	-	-	-	-
N867.8	Unspecified part, without mention of open wound into cavity	M	1	-	-	-	-	-	1
N868	Injury to other intraabdominal organs	M	44	-	-	-	-	12	18
		F	21	-	-	1	-	4	13
N868.0	Without mention of open wound into cavity	M	36	-	-	-	-	6	18
		F	20	-	-	1	-	3	13
N868.1	With open wound into cavity	M	8	-	-	-	-	6	-
		F	1	-	-	-	-	1	-
N869	Internal injury to unspecified or ill-defined organs	M	188	-	-	-	5	85	52
		F	73	-	-	2	3	31	24
N869.0	Without mention of open wound into cavity	M	156	-	-	-	5	60	52
		F	65	-	-	2	3	24	24
N869.1	With open wound into cavity	M	32	-	-	-	-	25	-
		F	8	-	-	-	-	7	-
OPEN WOUND OF HEAD, NECK AND TRUNK (N870-N879)		M	707	17	3	47	50	40	228
		F	100	3	-	7	2	10	38
N871	Open wound of eyeball	M	1	-	-	1	-	-	-
N871.6	Penetration of eyeball with (nonmagnetic) foreign body	M	1	-	-	1	-	-	-
N873	Other open wound of head	M	418	9	2	32	34	2	126
		F	33	2	-	2	-	-	15
N873.4	Face, without mention of complication	M	12	-	-	-	2	-	9
		F	2	-	-	-	-	-	1
N873.6	Internal structures of mouth, without mention of complication	M	6	-	-	1	2	1	1
N873.8	Other and unspecified open wound of head without mention of complication	M	400	9	2	31	30	1	116
		F	31	2	-	2	-	-	14
N874	Open wound of neck	M	73	2	1	4	1	7	29
		F	20	-	-	1	-	6	7
N874.0	Larynx and trachea, without mention of complication	M	1	1	-	-	-	-	-
N874.1	Larynx and trachea, complicated	F	1	-	-	-	-	1	-
N874.8	Other and unspecified parts, without mention of complication	M	55	1	1	4	1	-	22
		F	14	-	-	1	-	-	7
N874.9	Other and unspecified parts, complicated	M	17	-	-	-	-	7	7
		F	5	-	-	-	-	5	-
N875	Open wound of chest (wall)	M	108	2	-	7	7	-	45
		F	14	-	-	2	1	-	4
N875.0	Without mention of complication	M	108	2	-	7	7	-	45
		F	14	-	-	2	1	-	4
N876	Open wound of back	M	2	-	-	-	1	-	-
		F	1	-	-	-	-	-	1
N876.0	Without mention of complication	M	2	-	-	-	1	-	-
		F	1	-	-	-	-	-	1
N879	Open wound of other and unspecified sites, except limbs	M	105	4	-	3	7	31	28
		F	32	1	-	2	1	4	11
N879.0	Breast, without mention of complication	M	1	-	-	-	-	-	-
N879.2	Abdominal wall, anterior, without mention of complication	M	20	1	-	-	2	1	12
		F	8	-	-	-	1	-	5
N879.3	Abdominal wall, anterior, complicated	M	1	-	-	-	-	-	-
N879.6	Other and unspecified parts of trunk, without mention of complication	M	6	-	-	-	-	-	1
		F	2	-	-	-	-	-	1

Tableau 4. Décès selon la cause (nature du traumatisme), le sexe et la province

Man.	Province of residence - Province de résidence							
	Sask.	Alta.	B.C.	Yukon	N.W.T.			
		Alb.	C.-B.		T.N.-O.			
Nombre de décès								
2	1	-	1	-	-	N865	Traumatisme de la rate	M
-	1	-	-	-	-			F
2	1	-	-	-	-	N865.0	Sans mention de plaie pénétrante	M
-	1	-	-	-	-			F
-	-	-	1	-	-	N865.1	Avec plaie pénétrante	M
-	-	-	1	-	-	N866	Traumatisme du rein	M
-	-	-	1	-	-	N866.0	Sans mention de plaie pénétrante	M
1	-	-	-	-	-	N867	Traumatisme des organes pelviens	M
1	-	-	-	-	-	N867.6	Autres organes pelviens, sans mention de plaie pénétrante	M
-	-	-	-	-	-	N867.8	Partie non précisée, sans mention de plaie pénétrante	M
1	3	5	5	-	-	N868	Traumatisme d'autres organes intra-abdominaux	M
-	1	1	1	-	-			F
1	3	4	4	-	-	N868.0	Sans mention de plaie pénétrante	M
-	1	1	1	-	-			F
-	-	1	1	-	-	N868.1	Avec plaie pénétrante	M
-	-	-	-	-	-			F
-	8	6	32	-	-	N869	Traumatisme interne d'organe non précisé ou mal défini	M
-	2	2	8	-	1			F
-	8	6	25	-	-	N869.0	Sans mention de plaie pénétrante	M
-	2	2	7	-	1			F
-	-	-	7	-	-	N869.1	Avec plaie pénétrante	M
-	-	-	1	-	-			F
42	14	138	119	2	7	PLAIES DE LA TÊTE, DU COU ET DU TRONC (N870-N879)		
3	1	14	18	2	2			M
-	-	-	-	-	-	N871	Plaie du globe oculaire	M
-	-	-	-	-	-	N871.6	Pénétration du globe oculaire par corps étranger non magnétique	M
23	8	94	83	1	4	N873	Autres plaies de la tête	M
2	-	5	6	-	1			F
-	1	-	-	-	-	N873.4	Face, sans mention de complication	M
-	-	1	-	-	-			F
-	-	-	1	-	-	N873.6	Parties internes de la bouche, sans mention de complication	M
23	7	94	82	1	4	N873.8	Plaies de la tête autres et sans précision, sans mention de complication	M
2	-	4	6	-	1			F
5	3	11	9	1	-	N874	Plaie du cou	M
-	1	2	3	-	-			F
-	-	-	-	-	-	N874.0	Larynx et trachée, sans mention de complication	M
-	-	-	-	-	-	N874.1	Larynx et trachée, avec complication	F
4	3	10	8	1	-	N874.8	Parties autres et non précisées, sans mention de complication	M
-	1	2	3	-	-			F
1	-	1	1	-	-	N874.9	Parties autres et non précisées, avec complication	M
-	-	-	-	-	-			F
9	-	21	15	-	2	N875	Plaie de la paroi antérieure du thorax	M
-	-	4	2	1	-			F
9	-	21	15	-	2	N875.0	Sans mention de complication	M
-	-	4	2	1	-			F
-	-	1	-	-	-	N876	Plaies du dos et des lombes	M
-	-	-	-	-	-			F
-	-	1	-	-	-	N876.0	Sans mention de complication	M
-	-	-	-	-	-			F
5	3	11	12	-	1	N879	Plaies à localisations autres ou non précisées, à l'exception des membres	M
1	-	3	7	1	1			F
-	-	1	-	-	-	N879.0	Sein, sans mention de complication	M
2	-	1	1	-	-	N879.2	Paroi antérieure de l'abdomen, sans mention de complication	M
-	-	-	-	1	1			F
-	-	1	-	-	-	N879.3	Paroi antérieure de l'abdomen, avec complication	M
-	1	2	2	-	-	N879.6	Parties autres ou non précisées du tronc, sans mention de complication	M
-	-	-	1	-	-			F

Table 4. Deaths from each Cause (Nature of Injury), by Sex and Province

		Canada	Province of residence - Province de résidence				Qué.	Ont.	
			Nfld.	P.E.I.	N.S.	N.B.			
			T.-N.	I.-P.-É.	N.-É.	N.-B.			
Number of deaths									
N879.8	Open wound(s) (multiple) of unspecified site(s) without mention of complication	M	47	3	-	3	5	-	15
		F	18	1	-	2	-	-	5
N879.9	Open wound(s) (multiple) of unspecified site(s), complicated	M	30	-	-	-	-	30	-
		F	4	-	-	-	-	4	-
OPEN WOUND OF UPPER LIMB (N880-N887)		M	13	-	-	1	-	4	3
		F	2	-	-	1	-	-	1
N880	Open wound of shoulder and upper arm	M	1	-	-	-	-	1	-
N880.2	With tendon involvement	M	1	-	-	-	-	1	-
N881	Open wound of elbow, forearm and wrist	M	8	-	-	1	-	1	2
		F	1	-	-	-	-	-	1
N881.0	Without mention of complication	M	7	-	-	1	-	-	2
		F	1	-	-	-	-	-	1
N881.1	Complicated	M	1	-	-	-	-	1	-
N884	Multiple and unspecified open wound of upper limb	M	2	-	-	-	-	1	1
		F	1	-	-	1	-	-	-
N884.0	Without mention of complication	M	1	-	-	-	-	-	1
		F	1	-	-	1	-	-	-
N884.1	Complicated	M	1	-	-	-	-	1	-
N887	Traumatic amputation of arm and hand (complete) (partial)	M	2	-	-	-	-	1	-
N887.4	Unilateral, level not specified, without mention of complication	M	1	-	-	-	-	1	-
N887.6	Bilateral, without mention of complication	M	1	-	-	-	-	-	-
OPEN WOUND OF LOWER LIMB (N890-N897)		M	3	1	-	-	-	-	1
N896	Traumatic amputation of foot (complete) (partial)	M	1	-	-	-	-	-	1
N896.0	Unilateral, without mention of complication	M	1	-	-	-	-	-	1
N897	Traumatic amputation of leg(s) (complete) (partial)	M	2	1	-	-	-	-	-
N897.4	Unilateral, level not specified, without mention of complication	M	2	1	-	-	-	-	-
INJURY TO BLOOD VESSELS (N900-N904)		M	116	1	2	2	3	33	43
		F	48	-	-	4	3	11	10
N900	Injury to blood vessels of head and neck	M	11	-	-	-	-	8	3
		F	2	-	-	-	-	-	-
N900.0	Carotid artery	M	6	-	-	-	-	4	2
		F	2	-	-	-	-	-	-
N900.8	Other	M	4	-	-	-	-	3	1
N900.9	Unspecified	M	1	-	-	-	-	1	-
N901	Injury to blood vessels of thorax	M	81	1	2	2	2	13	32
		F	43	-	-	4	2	11	10
N901.0	Thoracic aorta	M	72	1	2	2	2	12	30
		F	35	-	-	4	2	9	10
N901.1	Innominate and subclavian arteries	F	2	-	-	-	-	2	-
N901.4	Pulmonary blood vessel	M	3	-	-	-	-	1	2
		F	1	-	-	-	-	-	-
N901.8	Other	M	2	-	-	-	-	-	-
		F	4	-	-	-	-	-	-
N901.9	Unspecified	M	4	-	-	-	-	-	-
		F	1	-	-	-	-	-	-
N902	Injury to blood vessels of abdomen and pelvis	M	7	-	-	-	-	1	4
		F	1	-	-	-	-	-	-
N902.1	Inferior vena cava	M	5	-	-	-	-	1	2
N902.5	Iliac blood vessels	M	2	-	-	-	-	-	2
N902.8	Other	F	1	-	-	-	-	-	-
N903	Injury to blood vessels of upper extremity	M	11	-	-	-	-	8	3
N903.0	Axillary blood vessels	M	1	-	-	-	-	-	1
N903.1	Brachial blood vessels	M	1	-	-	-	-	-	1
N903.2	Radial blood vessels	M	2	-	-	-	-	1	1
N903.8	Other	M	6	-	-	-	-	6	-

Tableau 4. Décès selon la cause (nature du traumatisme), le sexe et la province

Man.	Province of residence - Province de résidence				Yukon	N.W.T. T.N.-O.			
	Sask.	Alta. Alb.	B.C. C.-B.						
Nombre de décès									
3 1	2 -	6 3	9 6	- -	1 -			N879.8 Plaies (multiples) à localisations non précisées, sans mention de complication	M F
-	-	-	-	-	-			N879.9 Plaies multiples à localisations non précisées, avec complication	M F
2 -	1 -	-	2 -	-	-			PLAIES DU MEMBRE SUPÉRIEUR (N880-N887)	M F
-	-	-	-	-	-			N880 Plaie de l'épaule et du bras	M
-	-	-	-	-	-			N880.2 Avec atteinte des tendons	M
2 -	1 -	-	1 -	-	-			N881 Plaie du coude, de l'avant-bras et du poignet	M F
2 -	1 -	-	1 -	-	-			N881.0 Sans mention de complication	M F
-	-	-	-	-	-			N881.1 Avec complication	M
-	-	-	-	-	-			N884 Plaies d'un membre supérieur, multiples ou non précisées	M F
-	-	-	-	-	-			N884.0 Sans mention de complication	M F
-	-	-	-	-	-			N884.1 Avec complication	M
-	-	-	1 -	-	-			N887 Amputation traumatique du bras et de la main (complète) (partielle)	M
-	-	-	-	-	-			N887.4 Unilatérale, niveau non précisé, sans mention de complication	M
-	-	-	1 -	-	-			N887.6 Bilatérale, sans mention de complication	M
-	-	1 -	-	-	-			PLAIES DU MEMBRE INFÉRIEUR (N890-N897)	M
-	-	-	-	-	-			N896 Amputation traumatique du pied (complète) (partielle)	M
-	-	-	-	-	-			N896.0 Unilatérale, sans mention de complication	M
-	-	1 -	-	-	-			N897 Amputation traumatique de la jambe (complète) (partielle)	M
-	-	1 -	-	-	-			N897.4 Unilatérale, niveau non précisé, sans mention de complication	M
4 4	4 2	5 6	19 8	- -	- -			TRAUMATISMES DES VAISSEAUX SANGUINS (N900-N904)	M F
-	-	-	2 -	-	-			N900 Traumatisme des vaisseaux sanguins de la tête et du cou	M F
-	-	-	2 -	-	-			N900.0 Artère carotide	M F
-	-	-	-	-	-			N900.8 Autres	M
-	-	-	-	-	-			N900.9 Sans précision	M
4 -	4 2	4 6	17 4	- -	- -			N901 Traumatisme des vaisseaux sanguins du thorax	M F
3 4	4 1	1 2	15 3	- -	- -			N901.0 Aorte thoracique	M F
-	-	-	-	-	-			N901.1 Tronc artériel brachio-céphalique et artère sous-clavière	F
-	-	1 -	-	-	-			N901.4 Vaisseaux sanguins pulmonaires	M F
1 -	- 1	1 2	- 1	- -	- -			N901.8 Autres	M F
-	-	2 1	2 -	- -	- -			N901.9 Sans précision	M F
-	-	-	2 1	- -	- -			N902 Traumatisme des vaisseaux sanguins de l'abdomen et du bassin	M F
-	-	-	2 -	- -	- -			N902.1 Veine cave inférieure	M
-	-	-	-	-	-			N902.5 Vaisseaux sanguins iliaques	M
-	-	-	1 -	- -	- -			N902.8 Autres	F
-	-	-	-	-	-			N903 Traumatisme des vaisseaux sanguins du membre supérieur	M
-	-	-	-	-	-			N903.0 Vaisseaux sanguins axillaires	M
-	-	-	-	-	-			N903.1 Vaisseaux sanguins brachiaux	M
-	-	-	-	-	-			N903.2 Vaisseaux sanguins radiaux	M
-	-	-	-	-	-			N903.8 Autres	M

Table 4. Deaths from each Cause (Nature of Injury), by Sex and Province

		Canada	Province of residence - Province de résidence					Ont.
			Nfld.	P.E.I.	N.S.	N.B.	Qué.	
			T.-N.	I.-P.-É.	N.-É.	N.-B.		
Number of deaths								
N903.9 Unspecified	M	1	-	-	-	-	1	-
N904 Injury to blood vessels of lower extremity and unspecified sites	M	6	-	-	-	1	3	1
	F	2	-	-	-	1	-	-
N904.0 Common femoral artery	M	1	-	-	-	-	1	-
N904.1 Superficial femoral artery	M	1	-	-	-	1	-	-
N904.2 Femoral veins	M	1	-	-	-	-	-	1
	F	1	-	-	-	-	-	-
N904.5 Tibial blood vessels	F	1	-	-	-	1	-	-
N904.7 Other blood vessels of lower extremity	M	1	-	-	-	-	-	-
N904.8 Unspecified blood vessels of lower extremity	M	1	-	-	-	-	1	-
N904.9 Unspecified site	M	1	-	-	-	-	1	-
LATE EFFECTS, INJURY, POISONING, TOXIC, OTHER EXTERNAL CAUSES (N905-N909)	M	63	2	-	2	1	8	34
	F	34	-	-	-	-	4	16
N905 Late effects of musculoskeletal and connective tissue injuries	M	12	-	-	1	-	3	6
	F	14	-	-	-	-	1	7
N905.0 Late effect of fracture of skull and face bones	M	2	-	-	-	-	-	2
N905.1 Late effect of fracture of spine and trunk without mention of spinal cord lesion	M	3	-	-	-	-	2	-
	F	3	-	-	-	-	-	-
N905.3 Late effect of fracture of neck of femur	M	5	-	-	1	-	1	3
	F	10	-	-	-	-	1	7
N905.4 Late effect of fracture of lower extremities	M	2	-	-	-	-	-	1
	F	1	-	-	-	-	-	-
N906 Late effects of injuries to skin and subcutaneous tissues	M	1	-	-	-	-	-	1
N906.0 Late effect of open wound of head, neck and trunk	M	1	-	-	-	-	-	1
N907 Late effects of injuries to the nervous system	M	36	-	-	1	1	2	23
	F	14	-	-	-	-	1	6
N907.0 Late effect of intracranial injury without mention of skull fracture	M	24	-	-	-	1	1	13
	F	12	-	-	-	-	2	6
N907.2 Late effect of spinal cord injury	M	11	-	-	1	-	-	9
	F	2	-	-	-	-	-	-
N907.9 Late effect of injury to other and unspecified nerve	M	1	-	-	-	-	-	1
N908 Late effects of other and unspecified injuries	M	8	-	-	-	-	4	2
	F	4	-	-	-	-	1	1
N908.0 Late effect of internal injury to chest	M	1	-	-	-	-	-	-
N908.1 Late effect of internal injury to intraabdominal organs	M	1	-	-	-	-	-	1
N908.2 Late effect of internal injury to other internal organs	M	1	-	-	-	-	-	1
N908.5 Late effect of foreign body in orifice	F	1	-	-	-	-	-	1
N908.6 Late effect of certain complications of trauma	F	1	-	-	-	-	-	-
N908.9 Late effect of unspecified injury	M	5	-	-	-	-	4	-
	F	2	-	-	-	-	1	-
N909 Late effects of other and unspecified external causes	M	6	2	-	-	-	-	2
	F	2	-	-	-	-	-	2
N909.0 Late effect of poisoning due to drug, medication, or biological substance	M	1	-	-	-	-	-	1
N909.1 Late effect of toxic effects of nonmedical substances	M	1	1	-	-	-	-	-
N909.3 Late effect of complications of surgical and medical care	M	2	-	-	-	-	-	1
	F	1	-	-	-	-	-	1
N909.4 Late effect of certain other external causes	M	1	1	-	-	-	-	-
	F	1	-	-	-	-	-	1
N909.9 Late effect of other and unspecified external causes	M	1	-	-	-	-	-	-

Tableau 4. Décès selon la cause (nature du traumatisme), le sexe et la province

Man.	Province of residence - Province de résidence				Yukon	N.W.T. T.N.-O.		
	Sask.	Alta. Alb.	B.C. C.-B.					
Nombre de décès								
-	-	-	-	-	-	-	N903.9 Sans précision	M
-	-	1	-	-	-	-	N904 Traumatisme des vaisseaux sanguins du membre inférieur et de sièges autres et non précisés	M F
-	-	-	-	-	-	-	N904.0 Artère fémorale commune	M
-	-	-	-	-	-	-	N904.1 Artère fémorale superficielle	M
-	-	-	1	-	-	-	N904.2 Veines fémorales	M F
-	-	-	-	-	-	-	N904.5 Vaisseaux sanguins tibiaux	F
-	-	1	-	-	-	-	N904.7 Autres vaisseaux sanguins du membre inférieur	M
-	-	-	-	-	-	-	N904.8 Vaisseaux sanguins du membre inférieur, sans précision	M
-	-	-	-	-	-	-	N904.9 Siège non précisé	M
1	2	5	8	-	-	-	SÉQUELLES, TRAUMATISMES, EMPOISONNEMENTS TOXIQUES, AUTRES CAUSES EXTERNES (N905-N909)	M F
-	1	1	-	-	-	-	N905 Séquelles des lésions traumatiques des tissus musculaire, osseux et conjonctif	M F
-	-	-	-	-	-	-	N905.0 Séquelles des fractures des os du crâne et de la face	M
-	1	-	-	-	-	-	N905.1 Séquelles des fractures de la colonne vertébrale et du tronc, sans mention de lésion médullaire	M F
-	-	-	-	-	-	-	N905.3 Séquelles des fractures du col du fémur	M F
-	-	1	1	-	-	-	N905.4 Séquelles des fractures du membre inférieur	M F
-	-	-	-	-	-	-	N906 Séquelles des lésions traumatiques de la peau et du tissu sous-cutané	M
-	-	-	-	-	-	-	N906.0 Séquelles des plaies de la tête, du cou et du tronc	M
-	1	3	6	-	-	-	N907 Séquelles des traumatismes du système nerveux	M F
-	1	3	5	-	-	-	N907.0 Séquelles des traumatismes intracrâniens, sans mention de fracture du crâne	M F
-	1	-	1	-	-	-	N907.2 Séquelles des traumatismes de la moelle épinière	M F
-	-	-	-	-	-	-	N907.9 Séquelles des traumatismes des nerfs, autres et sans précision	M
-	-	1	1	-	-	-	N908 Séquelles de traumatismes autres et non précisés	M F
-	-	-	1	-	-	-	N908.0 Séquelles des traumatismes internes du thorax	M
-	-	-	-	-	-	-	N908.1 Séquelles des traumatismes internes de l'abdomen	M
-	-	-	-	-	-	-	N908.2 Séquelles des traumatismes internes d'autres organes	M
-	-	-	-	-	-	-	N908.5 Séquelles de la pénétration d'un corps étranger par un orifice naturel	F
-	-	1	-	-	-	-	N908.6 Séquelles de certaines complications des traumatismes	F
-	-	1	-	-	-	-	N908.9 Séquelles de traumatismes non précisés	M F
1	-	-	1	-	-	-	N909 Séquelles d'autres atteintes externes précisées	M F
-	-	-	-	-	-	-	N909.0 Séquelles des intoxications par médicaments et produits biologiques	M
-	-	-	-	-	-	-	N909.1 Séquelles des effets toxiques de substances non médicinales	M
-	-	-	1	-	-	-	N909.3 Séquelles des complications des soins médicaux et chirurgicaux	M F
-	-	-	-	-	-	-	N909.4 Séquelles d'autres atteintes externes	M F
1	-	-	-	-	-	-	N909.9 Séquelles d'atteintes externes NCA ou non précisées	M

Table 4. Deaths from each Cause (Nature of Injury), by Sex and Province

		Canada	Province of residence - Province de résidence				Qué.	Ont.
			Nfld. T.-N.	P.E.I. I.-P.-É.	N.S. N.-É.	N.B. N.-B.		
Number of deaths								
SUPERFICIAL INJURY (N910-N919)	F	1	1	
N918 Superficial injury of eye and adnexa	F	1	-	-	-	-	1	
N918.9 Other and unspecified	F	1	-	-	-	-	1	
CONTUSION WITH INTACT SKIN SURFACE (N920-N924)	M	8	1	.	.	1	2	
	F	4	.	.	1	1	2	
N920 Contusion of face, scalp, and neck except eye(s)	M	1	1	-	-	-	-	
	F	1	-	-	1	-	-	
N922 Contusion of trunk	F	1	-	-	-	-	1	
N922.1 Chest wall	F	1	-	-	-	-	1	
N924 Contusion of lower limb and of other and unspecified sites	M	7	-	-	-	1	2	
	F	2	-	-	-	1	1	
N924.0 Hip and thigh	M	1	-	-	-	-	-	
	F	1	-	-	-	-	1	
N924.5 Unspecified part of lower limb	M	1	-	-	-	-	-	
N924.8 Multiple sites, NEC	M	2	-	-	-	1	1	
N924.9 Unspecified site	M	3	-	-	-	-	1	
	F	1	-	-	-	1	-	
CRUSHING INJURY (N925-N929)	M	8	.	1	.	.	1	
	F	2	1	
N926 Crushing injury of trunk	M	1	-	-	-	-	1	
N926.1 Other specified sites	M	1	-	-	-	-	1	
N929 Crushing injury of multiple and unspecified sites	M	7	-	1	-	-	-	
	F	2	-	-	-	-	1	
N929.0 Multiple sites, NEC	F	1	-	-	-	-	1	
N929.9 Unspecified site	M	7	-	1	-	-	-	
	F	1	-	-	-	-	-	
EFFECTS OF FOREIGN BODY ENTERING ORIFICE (N930-N939)	M	179	3	1	7	7	46	58
	F	141	3	.	5	3	36	55
N933 Foreign body in pharynx and larynx	M	160	1	1	7	7	35	53
	F	124	3	-	5	3	28	49
N933.0 Pharynx	F	2	-	-	-	-	-	2
N933.1 Larynx	M	160	1	1	7	7	35	53
	F	122	3	-	5	3	28	47
N934 Foreign body in trachea, bronchus and lung	M	17	2	-	-	-	11	3
	F	12	-	-	-	-	7	3
N934.0 Trachea	M	2	1	-	-	-	1	-
	F	4	-	-	-	-	3	1
N934.1 Main bronchus	M	4	-	-	-	-	2	2
N934.8 Other specified part	M	3	1	-	-	-	-	1
	F	1	-	-	-	-	-	1
N934.9 Respiratory tree, unspecified	M	8	-	-	-	-	8	-
	F	7	-	-	-	-	4	1
N935 Foreign body in mouth, oesophagus and stomach	M	1	-	-	-	-	-	1
	F	5	-	-	-	-	1	3
N935.1 Oesophagus	F	2	-	-	-	-	1	-
N935.2 Stomach	M	1	-	-	-	-	-	1
	F	3	-	-	-	-	-	3
N936 Foreign body in intestine and colon	M	1	-	-	-	-	-	1
BURNS (N940-N949)	M	104	2	1	3	1	26	36
	F	63	16	26
N941 Burn of face, head and neck	F	1	-	-	-	-	-	-
N941.0 Unspecified degree	F	1	-	-	-	-	-	-
N942 Burn of trunk	M	3	-	-	-	-	-	1
	F	5	-	-	-	-	-	3
N942.0 Unspecified degree	M	1	-	-	-	-	-	-
	F	3	-	-	-	-	-	2
N942.1 Erythema	M	1	-	-	-	-	-	1
N942.3 Full-thickness skin loss	M	1	-	-	-	-	-	-
	F	1	-	-	-	-	-	1
N942.4 Deep necrosis of underlying tissues	F	1	-	-	-	-	-	-

Tableau 4. Décès selon la cause (nature du traumatisme), le sexe et la province

Man.	Province of residence - Province de résidence						
	Sask.	Alta.	B.C.	Yukon	N.W.T.		
		Alb.	C.-B.		T.N.-O.		
Nombre de décès							
.	TRAUMATISMES SUPERFICIELS (N910-N919)	F
.	N918 Traumatisme superficiel de l'oeil et de ses annexes	F
.	N918.9 Autres et sans précision	F
.	.	1	3	.	.	CONTUSIONS AVEC INTÉGRITÉ DE LA SURFACE CUTANÉE (N920-N924)	M
.	N920 Contusion de la face, du cuir chevelu et du cou	F
.	N922 Contusion du tronc	F
.	N922.1 Paroi antérieure du thorax	F
.	.	1	3	.	.	N924 Contusions du membre inférieur et de sièges autres ou non précisés	M
.	.	.	1	.	.	N924.0 Hanche et cuisse	F
.	.	.	1	.	.	N924.5 Localisation non précisée du membre inférieur	M
.	N924.8 Sièges multiples NCA	M
.	.	1	1	.	.	N924.9 Siège non précisé	M
.	2	1	3	.	.	ÉCRASEMENTS (N925-N929)	F
.	.	1	.	.	.	N926 Écrasement du tronc	M
.	N926.1 Autres localisations précisées	M
.	2	1	3	.	.	N929 Écrasement de sièges multiples et non précisés	M
.	.	1	.	.	.	N929.0 Sièges multiples NCA	F
.	2	1	3	.	.	N929.9 Siège non précisé	M
5	9	15	28	.	.	EFFETS D'UN CORPS ÉTRANGER PÉNÉTRANT PAR UN ORIFICE NATUREL (N930-N939)	M
5	6	9	19	.	.	N933 Corps étranger du pharynx et du larynx	F
5	9	14	28	.	.	N933.0 Pharynx	F
5	5	9	17	.	.	N933.1 Larynx	M
.	.	1	.	.	.	N934 Corps étranger de la trachée, des bronches et du poumon	F
.	.	.	2	.	.	N934.0 Trachée	M
.	N934.1 Bronche souche	F
.	.	1	.	.	.	N934.8 Autres parties précisées	M
.	N934.9 Partie non précisée de l'appareil respiratoire	F
.	.	.	2	.	.	N935 Corps étranger de la bouche, l'oesophage et l'estomac	M
.	1	N935.1 Oesophage	F
.	N935.2 Estomac	M
.	N936 Corps étranger de l'intestin et du côlon	F
5	8	9	12	.	1	BRULURES (N940-N949)	M
5	3	5	8	.	.	N941 Brûlure de la tête et du cou	F
.	1	N941.0 Degré non précisé	F
1	1	N942 Brûlure du tronc	M
.	1	1	.	.	.	N942.0 Degré non précisé	F
.	.	1	.	.	.	N942.1 Érythème	M
1	N942.3 Atteinte de toutes les couches de la peau	F
.	1	N942.4 Nécrose profonde des tissus sous-jacents	M

Table 4. Deaths from each Cause (Nature of Injury), by Sex and Province

		Canada	Province of residence - Province de résidence					Qué.	Ont.
			Nfld.	P.E.I.	N.S.	N.B.			
			T.-N.	I.-P.-É.	N.-É.	N.-B.			
Number of deaths									
N945	Burn of lower limb(s)	M	1	-	-	-	-	-	
N945.0	Unspecified degree	M	1	-	-	-	-	-	
N946	Burns of multiple specified sites	M	4	-	-	-	-	4	
		F	5	-	-	-	-	3	
N946.0	Unspecified degree	M	2	-	-	-	-	2	
		F	3	-	-	-	-	1	
N946.4	Deep necrosis of underlying tissues	M	2	-	-	-	-	2	
		F	2	-	-	-	-	2	
N947	Burn of internal organs	M	2	-	-	-	1	1	
		F	1	-	-	-	-	1	
N947.1	Larynx, trachea and lung	M	1	-	-	-	-	1	
N947.2	Oesophagus	M	1	-	-	-	1	-	
N947.9	Unspecified	F	1	-	-	-	-	1	
N948	Burns classified according to extent of body surface involved	M	36	1	-	2	-	16	
		F	17	-	-	-	6	6	
N948.1	10-19%	M	1	-	-	-	-	-	
N948.3	30-39%	F	2	-	-	-	-	2	
N948.4	40-49%	M	3	-	-	-	1	2	
		F	1	-	-	-	-	-	
N948.5	50-59%	M	1	-	-	-	-	1	
		F	2	-	-	-	1	-	
N948.6	60-69%	M	3	-	-	1	-	2	
		F	3	-	-	-	2	-	
N948.7	70-79%	F	2	-	-	-	1	1	
N948.8	80-89%	M	2	-	-	-	-	1	
		F	2	-	-	-	-	1	
N948.9	90% or more	M	26	1	-	1	-	15	
		F	5	-	-	-	2	2	
N949	Burn, unspecified	M	58	1	1	1	1	9	
		F	34	-	-	-	10	13	
N949.0	Unspecified degree	M	49	-	1	1	-	7	
		F	24	-	-	-	5	10	
N949.2	Blisters, epidermal loss	F	3	-	-	-	1	1	
N949.3	Full-thickness skin loss	M	5	-	-	-	2	3	
		F	7	-	-	-	4	2	
N949.4	Deep necrosis of underlying tissues	M	4	1	-	-	1	-	
		F	-	-	-	-	-	2	
INJURY TO NERVES AND SPINAL CORD (N950-N957)		M	26	-	-	1	2	2	
		F	10	-	-	-	1	5	
N951	Injury to other cranial nerve(s)	F	1	-	-	-	1	-	
N951.1	Injury to trochlear nerve	F	1	-	-	-	1	-	
N952	Spinal cord lesion without evidence of spinal bone injury	M	22	-	-	1	2	2	
		F	7	-	-	-	-	4	
N952.0	Cervical	M	12	-	-	-	1	-	
		F	4	-	-	-	-	3	
N952.8	Multiple sites	F	1	-	-	-	-	-	
N952.9	Unspecified	M	10	-	-	1	1	2	
		F	2	-	-	-	-	1	
N954	Injury to other nerve(s) of trunk excluding shoulder and pelvic girdles	M	3	-	-	-	-	-	
N954.0	Cervical sympathetic	M	2	-	-	-	-	-	
N954.9	Unspecified	M	1	-	-	-	-	-	
N957	Injury to other and unspecified nerves	M	1	-	-	-	-	1	
		F	2	-	-	-	-	1	
N957.8	Multiple nerves in several parts	F	1	-	-	-	-	1	
N957.9	Unspecified site	M	1	-	-	-	-	1	
		F	1	-	-	-	-	-	
CERTAIN TRAUMATIC COMPLICATIONS AND UNSPECIFIED INJURIES (N958-N959)		M	1,036	5	6	35	42	242	
		F	507	3	1	20	13	112	
N958	Certain early complications of trauma	M	67	-	-	1	2	1	
		F	55	-	-	-	1	1	

Tableau 4. Décès selon la cause (nature du traumatisme), le sexe et la province

Man.	Province of residence - Province de résidence							
	Sask.	Alta.	B.C.	Yukon	N.W.T.			
	Alb.	C.-B.			T.N.-O.			
Nombre de décès								
-	1	-	-	-	-	N945	Brûlure du membre inférieur	M
-	1	-	-	-	-	N945.0	Degré non précisé	M
2	-	-	-	-	-	N946	Brûlures de localisations multiples précisées	M F
2	-	-	-	-	-	N946.0	Degré non précisé	M F
-	-	-	-	-	-	N946.4	Nécrose profonde des tissus sous-jacents	M F
-	-	-	-	-	-	N947	Brûlure des organes internes	M F
-	-	-	-	-	-	N947.1	Larynx, trachée et poumon	M
-	-	-	-	-	-	N947.2	Oesophage	M
-	-	-	-	-	-	N947.9	Sans précision	F
4 3	1 -	3 1	1 1	- -	- -	N948	Brûlure classée selon l'étendue de la surface atteinte du corps	M F
-	-	-	1	-	-	N948.1	10-19%	M
-	-	-	-	-	-	N948.3	30-39%	F
-	-	-	1	-	-	N948.4	40-49%	M F
-	-	-	-	-	-	N948.5	50-59%	M F
1	-	-	-	-	-	N948.6	60-69%	M F
1	-	-	-	-	-	N948.7	70-79%	F
1 1	-	-	-	-	-	N948.8	80-89%	M F
3 -	1 -	3 1	- -	- -	- -	N948.9	90% ou plus	M F
-	5 1	6 3	11 7	- -	1 -	N949	Brûlure, sans précision	M F
-	5 1	6 3	11 5	- -	1 -	N949.0	Degré non précisé	M F
-	-	-	1	-	-	N949.2	Phlyctènes	F
-	-	-	-	-	-	N949.3	Atteinte de toutes les couches de la peau	M F
-	-	-	-	-	-	N949.4	Nécrose profonde des tissus sous-jacents	M
2 -	3 1	2 1	6 2	- -	- -	TRAUMATISMES DES NERFS ET DE LA MOELLE ÉPINIÈRE (N950-N957)		M F
-	-	-	-	-	-	N951	Traumatisme des autres nerfs crâniens	F
-	-	-	-	-	-	N951.1	Pathétique	F
1 -	3 1	2 1	4 1	- -	- -	N952	Traumatisme de la moelle épinière, sans signes de lésion vertébrale	M F
-	2 1	2 -	1 -	- -	- -	N952.0	Cervicale	M F
-	-	-	1	-	-	N952.8	Localisations multiples	F
1 -	1 -	- 1	3 -	- -	- -	N952.9	Localisation non précisée	M F
1	-	-	2	-	-	N954	Traumatisme des autres nerfs du tronc, sauf des ceintures scapulaire et pelvienne	M
1	-	-	1	-	-	N954.0	Sympathique cervical	M
-	-	-	1	-	-	N954.9	Sans précision	M
-	-	-	1	-	-	N957	Traumatisme des nerfs autres et sans précision	M F
-	-	-	-	-	-	N957.8	Nerfs multiples dans plusieurs parties du corps	F
-	-	-	1	-	-	N957.9	Localisation non précisée	M F
41 20	30 13	185 90	179 101	7 6	5 3	DIVERSES COMPLICATIONS DES TRAUMATISMES ET TRAUMATISMES SAI (N958-N959)		M F
2 -	1 1	18 17	42 35	- -	- -	N958	Diverses complications précoces des traumatismes	M F

Table 4. Deaths from each Cause (Nature of Injury), by Sex and Province

		Canada	Province of residence - Province de résidence				Qué.	Ont.
			Nfld. T.-N.	P.E.I. Î.-P.-É.	N.S. N.-É.	N.B. N.-B.		
Number of deaths								
N958.0 Air embolism	M	1	-	-	-	-	-	
	F	1	-	-	-	1	-	
N958.1 Fat embolism	M	1	-	-	-	-	-	
	F	1	-	-	-	-	-	
N958.3 Post-traumatic wound infection, NEC	M	1	-	-	-	-	-	
N958.4 Traumatic shock	M	16	-	-	-	2	-	
	F	8	-	-	-	-	1	
N958.8 Other early complications of trauma	M	48	-	-	1	-	-	
	F	45	-	-	-	1	-	
N959 Injury, other and unspecified	M	969	5	6	34	40	241	
	F	452	3	1	20	13	111	
N959.0 Face and neck	M	15	-	-	-	-	4	
	F	3	-	-	-	-	1	
N959.1 Trunk	M	5	-	-	1	-	-	
	F	7	-	-	-	1	1	
N959.2 Shoulder and upper arm	M	2	-	-	-	-	-	
N959.3 Elbow, forearm and wrist	M	2	-	-	-	1	-	
	F	1	-	1	-	-	-	
N959.6 Hip and thigh	M	2	-	-	1	-	1	
	F	4	-	-	-	-	2	
N959.7 Knee, leg, ankle and foot	M	2	-	-	-	-	1	
	F	1	-	-	-	-	1	
N959.8 Other specified sites, including multiple	M	806	5	5	12	32	239	
	F	368	3	-	7	8	110	
N959.9 Unspecified site	M	135	-	1	20	7	1	
	F	68	-	-	13	5	-	
POISONING BY DRUGS, MEDICAMENTS AND BIOLOGICAL SUBSTANCES (N960-N979)	M	711	3	3	10	12	131	
	F	472	-	3	15	6	98	
N960 Poisoning by antibiotics	M	2	-	-	-	-	2	
	F	2	-	-	-	-	2	
N960.0 Penicillins	M	2	-	-	-	-	2	
N960.8 Other	F	2	-	-	-	-	2	
N961 Poisoning by other anti-infectives	F	1	-	-	-	-	-	
N961.4 Antimalarials and drugs acting on other blood protozoa	F	1	-	-	-	-	-	
N962 Poisoning by hormones and synthetic substitutes	M	7	-	-	-	-	3	
	F	6	-	-	-	-	1	
N962.3 Insulins and antidiabetic agents	M	6	-	-	-	-	2	
	F	6	-	-	-	-	1	
N962.8 Antithyroid agents	M	1	-	-	-	-	1	
N963 Poisoning by systemic agents	M	8	-	-	-	-	5	
	F	12	-	-	1	-	9	
N963.0 Antiallergic and antiemetic drugs	M	7	-	-	-	-	4	
	F	11	-	-	1	-	8	
N963.1 Antineoplastic and immunosuppressive drugs	M	1	-	-	-	-	1	
	F	1	-	-	-	-	1	
N964 Poisoning by agents affecting blood constituents	M	1	-	-	-	-	1	
	F	1	-	-	-	-	1	
N964.2 Anticoagulants	M	1	-	-	-	-	1	
	F	1	-	-	-	-	1	
N965 Poisoning by analgesics, antipyretics and antirheumatics	M	231	-	1	3	-	17	
	F	94	-	-	1	2	14	
N965.0 Opiates and related narcotics	M	181	-	-	-	-	12	
	F	50	-	-	-	-	4	
N965.1 Salicylates	M	14	-	-	1	-	1	
	F	16	-	-	1	1	6	
N965.4 Aromatic analgesics, NEC	M	17	-	1	1	-	3	
	F	16	-	-	-	1	1	
N965.6 Antirheumatics	M	1	-	-	-	-	1	
N965.7 Other non-narcotic analgesics	M	5	-	-	-	-	-	
	F	5	-	-	-	-	2	
N965.8 Other	M	11	-	-	-	-	8	
	F	7	-	-	-	3	3	
N965.9 Unspecified	M	2	-	-	1	-	-	

Tableau 4. Décès selon la cause (nature du traumatisme), le sexe et la province

Man.	Province of residence - Province de résidence							
	Sask.	Alta.	B.C.	Yukon	N.W.T.			
		Alb.	C.-B.		T.N.-O.			
Nombre de décès								
-	-	-	1	-	-	N958.0 Embolie gazeuse	M	F
-	-	-	1	-	-	N958.1 Embolie graisseuse	M	F
1	-	-	-	-	-	N958.3 Infection post-traumatique d'une plaie, NCA	M	
-	1	6	7	-	-	N958.4 Choc traumatique	M	F
-	-	2	5	-	-			
1	-	12	33	-	-	N958.8 Autres complications précoces des traumatismes	M	F
-	1	15	29	-	-			
39	29	167	137	7	5	N959 Traumatismes autres et sans précision	M	F
20	12	73	66	6	3			
1	2	7	1	-	-	N959.0 Face et cou	M	F
-	-	2	-	-	-			
-	1	1	1	-	-	N959.1 Tronc	M	F
-	3	1	1	-	-			
-	-	1	1	-	-	N959.2 Épaule et bras	M	
-	-	1	-	-	-	N959.3 Coude, avant-bras et poignet	M	F
-	-	-	-	-	-			
-	-	-	2	-	-	N959.6 Hanche et cuisse	M	F
-	-	-	-	-	-			
-	-	1	-	-	-	N959.7 Genou, jambe, cheville et pied	M	F
-	-	-	-	-	-			
35	17	147	105	7	1	N959.8 Autres localisations précisées, y compris localisations multiples	M	F
20	9	62	47	6	-			
3	9	9	29	-	4	N959.9 Localisation non précisée	M	F
-	-	8	16	-	3			
7	16	104	200	5	1	INTOXICATIONS PAR MÉDICAMENTS ET PRODUITS BIOLOGIQUES (N960-N979)	M	F
7	17	66	76	2	-			
-	-	-	-	-	-	N960 Intoxication par antibiotiques	M	F
-	-	-	-	-	-			
-	-	-	-	-	-	N960.0 Pénicillines	M	
-	-	-	-	-	-	N960.8 Autres	F	
-	1	-	-	-	-	N961 Intoxication par d'autres médicaments anti-infectieux	F	
-	1	-	-	-	-	N961.4 Antipaludiques et médicaments agissant sur les autres protozoaires du sang	F	
-	-	2	-	-	-	N962 Intoxication par des hormones et leurs substituts synthétiques	M	F
-	-	-	2	-	-			
-	-	2	2	-	-	N962.3 Insuline et autres agents antidiabétiques	M	F
-	-	-	-	-	-			
-	-	-	-	-	-	N962.8 Agents antithyroïdiens	M	
-	-	2	1	-	-	N963 Intoxication par agents à action générale	M	F
-	-	2	-	-	-			
-	-	2	1	-	-	N963.0 Médicaments antiallergiques et antiémétiques	M	F
-	-	-	-	-	-			
-	-	-	-	-	-	N963.1 Médicaments antinéoplasiques et immunosuppresseurs	M	F
-	-	-	-	-	-			
-	-	-	-	-	-	N964 Intoxication par des agents agissant sur les constituants du sang	M	F
-	-	-	-	-	-			
-	-	-	-	-	-	N964.2 Anticoagulants	M	F
4	7	20	111	4	-	N965 Intoxication par analgésiques, antipyrétiques et antirhumatismaux	M	F
2	4	7	32	1	-			
1	6	11	102	4	-	N965.0 Opiacés et narcotiques	M	F
1	-	5	22	1	-			
-	1	4	4	-	-	N965.1 Salicylés	M	F
-	1	1	-	-	-			
2	1	1	3	-	-	N965.4 Analgésiques aromatiques, NCA	M	F
-	3	1	7	-	-			
-	-	-	-	-	-	N965.6 Antirhumatismaux	M	
-	-	3	-	-	-	N965.7 Autres analgésiques non narcotiques	M	F
-	-	-	3	-	-			
1	-	1	2	-	-	N965.8 Autres	M	F
1	-	-	-	-	-	N965.9 Sans précision	M	

Table 4. Deaths from each Cause (Nature of Injury), by Sex and Province

			Canada	Province of residence - Province de résidence					Ont.
				Nfld.	P.E.I.	N.S.	N.B.	Qué.	
				T.-N.	I.-P.-É.	N.-É.	N.-B.		
Number of deaths									
N966	Poisoning by anticonvulsants and anti-Parkinsonism drugs	M	4	-	-	-	-	1	1
		F	4	-	-	-	-	2	-
N966.1	Hydantoin derivatives	M	1	-	-	-	-	-	1
N966.3	Other and unspecified anticonvulsants	M	2	-	-	-	-	-	-
		F	2	-	-	-	-	1	-
N966.4	Anti-Parkinsonism drugs	M	1	-	-	-	-	1	-
		F	2	-	-	-	-	1	-
N967	Poisoning by sedatives and hypnotics	M	14	-	-	-	-	-	8
		F	13	-	-	1	-	-	7
N967.0	Barbiturates	M	5	-	-	-	-	-	3
		F	7	-	-	-	-	-	3
N967.1	Chloral hydrate group	M	1	-	-	-	-	-	2
		F	3	-	-	1	-	-	-
N967.6	Mixed sedatives, NEC	F	1	-	-	-	-	-	-
N967.8	Other	M	5	-	-	-	-	-	3
N967.9	Unspecified	M	3	-	-	-	-	-	2
		F	2	-	-	-	-	-	2
N968	Poisoning by other CNS depressants	M	81	-	-	-	3	18	16
		F	17	-	-	-	-	5	4
N968.2	Other gaseous anaesthetics	F	1	-	-	-	-	-	1
N968.5	Surface and infiltration anaesthetics	M	81	-	-	-	3	18	16
		F	16	-	-	-	-	5	3
N969	Poisoning by psychotropic agents	M	78	-	1	3	1	5	34
		F	95	-	1	6	-	10	33
N969.0	Antidepressants	M	53	-	1	3	1	4	18
		F	65	-	1	4	-	7	19
N969.1	Phenothiazine-based tranquillizers	M	4	-	-	-	-	-	4
		F	6	-	-	1	-	-	2
N969.2	Butyrophenone-based tranquillizers	M	1	-	-	-	-	-	-
N969.3	Other antipsychotics, neuroleptics and major tranquillizers	M	2	-	-	-	-	-	1
		F	2	-	-	1	-	1	-
N969.4	Benzodiazepine-based tranquillizers	M	11	-	-	-	-	1	6
		F	11	-	-	-	-	2	2
N969.5	Other tranquillizers	F	2	-	-	-	-	-	1
N969.6	Psychodysleptics	M	1	-	-	-	-	-	-
N969.7	Psychostimulants	M	1	-	-	-	-	-	1
N969.8	Other psychotropic agents	M	4	-	-	-	-	-	4
		F	8	-	-	-	-	-	8
N969.9	Unspecified	M	1	-	-	-	-	-	-
		F	1	-	-	-	-	-	1
N971	Poisoning by drugs affecting the autonomic nervous system	M	3	-	-	-	-	-	2
		F	3	-	-	-	-	1	-
N971.1	Parasympatholytics and spasmolytics	M	2	-	-	-	-	-	2
N971.3	Sympatholytics	M	1	-	-	-	-	-	-
		F	3	-	-	-	-	1	-
N972	Poisoning by agents affecting the cardiovascular system	M	17	-	-	-	1	2	9
		F	20	-	-	1	1	2	11
N972.0	Cardiac rhythm regulators	M	3	-	-	-	-	1	1
		F	4	-	-	-	-	-	1
N972.1	Cardiotonic glycosides and drugs of similar action	M	11	-	-	-	-	-	7
		F	15	-	-	1	1	1	10
N972.6	Other antihypertensive agents	M	1	-	-	-	-	1	-
		F	1	-	-	-	-	1	-
N972.9	Other and unspecified	M	2	-	-	-	1	-	1
N974	Poisoning by water, mineral and uric acid metabolism drugs	M	1	-	-	1	-	-	-
N974.7	Uric acid metabolism drugs	M	1	-	-	1	-	-	-

Tableau 4. Décès selon la cause (nature du traumatisme), le sexe et la province

Man.	Province of residence - Province de résidence							
	Sask.	Alta.	B.C.	Yukon	N.W.T.			
		Alb.	C.-B.		T.N.-O.			
								Nombre de décès
-	-	-	1	1	-	N966	Intoxication par médicaments anticonvulsivants et antiparkinsoniens	M F
-	-	1	1	-	-	N966.1	Dérivés de l'hydantoïne	M
-	-	-	-	-	-	N966.3	Anticonvulsivants autres ou non précisés	M F
-	-	1	-	1	-	N966.4	Médicaments antiparkinsoniens	M F
-	-	-	-	-	-	N967	Intoxication par sédatifs et hypnotiques	M F
-	1	-	5	-	-	N967.0	Barbituriques	M F
-	1	-	4	-	-	N967.1	Groupe de l'hydrate de chloral	M F
-	-	-	-	-	-	N967.6	Sédatifs mixtes, NCA	F
-	-	-	1	-	-	N967.8	Autres	M
-	-	-	-	-	-	N967.9	Sans précision	M F
-	-	-	1	-	-	N968	Intoxication par autres dépresseurs du SNC	M F
-	1	-	1	-	-	N968.2	Autres gaz anesthésiques	F
-	-	-	-	-	-	N968.5	Anesthésiques de surface ou utilisés en infiltrations locales	M F
-	2	5	37	-	-	N969	Intoxication par agents psychotropes	M F
-	-	-	8	-	-	N969.0	Antidépresseurs	M F
-	2	5	37	-	-	N969.1	Tranquillisants à base de phénothiazine	M F
-	-	-	8	-	-	N969.2	Tranquillisants à base de butyrophénone	M
-	1	17	16	-	-	N969.3	Autres psycholeptiques, neuroleptiques et tranquillisants majeurs	M F
1	9	15	20	-	-	N969.4	Tranquillisants à base de benzodiazépine	M F
-	-	-	-	-	-	N969.5	Autres tranquillisants	F
-	-	-	1	-	-	N969.6	Psychodysléptiques	M
-	1	-	-	-	-	N969.7	Psychostimulants	M
-	-	-	-	-	-	N969.8	Autres produits psychotropes	M F
-	-	-	1	-	-	N969.9	Sans précision	M F
-	-	1	-	-	-	N971	Intoxication par médicaments agissant sur le système nerveux végétatif	M F
-	-	1	1	-	-	N971.1	Parasympatholytiques et spasmolytiques	M
-	-	-	-	-	-	N971.3	Sympatholytiques	M F
-	-	1	-	-	-	N972	Intoxication par des produits agissant sur l'appareil cardiovasculaire	M F
1	1	1	3	-	-	N972.0	Régulateurs du rythme cardiaque	M F
2	-	-	1	-	-	N972.1	Glucosides cardiotoniques et drogues d'action similaire	M F
-	-	1	2	-	-	N972.6	Autres agents hypotenseurs	M F
-	1	-	1	-	-	N972.9	Autres et sans précision	M
-	-	-	-	-	-	N974	Intoxication par médicaments agissant sur le métabolisme hydrique, minéral et de l'acide urique	M
-	-	-	-	-	-	N974.7	Médicaments agissant sur le métabolisme de l'acide urique	M

Table 4. Deaths from each Cause (Nature of Injury), by Sex and Province

			Canada	Province of residence - Province de résidence					Qué.	Ont.
				Nfld.	P.E.I.	N.S.	N.B.			
				T.-N.	I.-P.-É.	N.-É.	N.-B.			
Number of deaths										
N975	Poisoning by agents acting on the smooth and skeletal muscles and respiratory system	M	5	-	-	-	-	2	2	
		F	3	-	-	-	-	-	2	
N975.2	Skeletal muscle relaxants	M	1	-	-	-	-	-	1	
N975.7	Antiasthmatics	M	3	-	-	-	2	-	1	
		F	2	-	-	-	-	-	1	
N975.8	Other and unspecified respiratory drugs	M	1	-	-	-	-	-	-	
		F	1	-	-	-	-	-	1	
N976	Poisoning, agents affecting skin and ophthalmological, otorhinolaryngological and dental drugs	M	6	-	-	-	-	3	2	
		F	2	-	-	-	1	-	-	
N976.0	Local anti-infectives and anti-inflammatory drugs	M	3	-	-	-	1	-	1	
		F	2	-	-	-	1	-	-	
N976.2	Local astringents and local detergents	M	1	-	-	-	1	-	-	
N976.4	Keratolytics, keratoplastics, other hair treatment drugs and preparations	M	1	-	-	-	1	-	-	
N976.6	Anti-infectives and other drugs and preparations for ear, nose and throat	M	1	-	-	-	-	-	1	
N977	Poisoning by other and unspecified drugs and medicaments	M	250	3	1	2	6	77	74	
		F	199	-	2	5	3	61	80	
N977.8	Other drugs and medicaments	M	69	1	-	1	-	-	26	
		F	46	-	1	2	-	-	24	
N977.9	Unspecified drug or medicament	M	181	2	1	1	6	77	48	
		F	153	-	1	3	3	61	56	
N979	Poisoning by other vaccines and biological substances	M	3	-	-	1	1	-	-	
N979.9	Other and unspecified vaccines and biological substances	M	3	-	-	1	1	-	-	
TOXIC EFFECTS OF CHIEFLY NONMEDICINAL SUBSTANCES (N980-N989)		M	804	7	9	24	15	216	231	
		F	230	1	1	6	6	55	76	
N980	Toxic effect of alcohol	M	63	1	1	2	1	6	29	
		F	31	-	-	-	-	5	7	
N980.0	Ethyl alcohol	M	19	-	-	-	-	2	10	
		F	7	-	-	-	-	1	1	
N980.1	Methyl alcohol	M	14	1	-	1	1	2	7	
		F	9	-	-	-	-	3	1	
N980.2	Isopropyl alcohol	F	3	-	-	-	-	1	1	
N980.8	Other	M	1	-	-	-	-	-	1	
		F	1	-	-	-	-	-	1	
N980.9	Unspecified	M	29	-	1	1	-	2	11	
		F	11	-	-	-	-	-	3	
N981	Toxic effect of petroleum products	M	3	-	-	-	-	-	1	
N982	Toxic effect of solvents other than petroleum-based	M	6	-	-	-	-	-	2	
		F	3	-	-	-	-	-	2	
N982.0	Benzene and homologues	M	1	-	-	-	-	-	-	
N982.8	Other	M	5	-	-	-	-	-	2	
		F	3	-	-	-	-	-	2	
N983	Toxic effect of corrosive aromatics, acids and caustic alkalis	M	6	-	-	-	-	1	3	
		F	2	-	-	-	-	1	1	
N983.0	Corrosive aromatics	F	1	-	-	-	-	-	1	
N983.1	Acids	M	3	-	-	-	-	-	2	
		F	1	-	-	-	-	1	-	
N983.9	Caustic, unspecified	M	3	-	-	-	-	1	1	
N985	Toxic effect of other metals	M	4	-	-	-	-	3	1	
		F	4	-	-	-	-	1	3	
N985.1	Arsenic and its compounds	F	1	-	-	-	-	-	1	
N985.8	Other	M	4	-	-	-	-	3	1	
		F	3	-	-	-	-	1	2	
N986	Toxic effect of carbon monoxide	M	611	2	8	14	11	192	156	
		F	135	-	1	3	3	41	40	
N987	Toxic effect of other gases, fumes or vapours	M	90	4	-	8	3	11	32	
		F	49	1	-	3	2	6	20	

Tableau 4. Décès selon la cause (nature du traumatisme), le sexe et la province

Man.	Province of residence - Province de résidence							
	Sask.	Alta. Alb.	B.C. C.-B.	Yukon	N.W.T. T.N.-O.			
Nombre de décès								
-	-	-	1	-	-	N975	Intoxication, produits agissant sur muscles lisses et striés et appareil respiratoire	M F
-	-	-	1	-	-			
-	-	-	-	-	-	N975.2	Myorelaxants	M
-	-	-	-	-	-	N975.7	Antiasthmiques	M F
-	-	-	1	-	-	N975.8	Médicaments autres et non précisés, agissant sur l'appareil respiratoire	M F
1	-	-	-	-	-	N976	Intoxication, produits agissant sur peau et médicaments ophtalmologiques, oto-rhino-laryngologiques et dentaires	M F
-	-	-	1	-	-			
1	-	-	-	-	-	N976.0	Anti-infectieux et anti-inflammatoires locaux	M F
-	-	-	-	-	-	N976.2	Astringents et détergents locaux	M
-	-	-	-	-	-	N976.4	Kératolytiques, kératoplastiques, autres médicaments et préparations capillaires	M
-	-	-	-	-	-	N976.6	Préparations anti-infectieuses et autres utilisées en oto-rhino-laryngologie	M
1	5	55	25	-	1	N977	Intoxication par médicaments autres et sans précision	M F
2	1	39	5	1	-			
-	-	37	3	-	1	N977.8	Autres produits et médicaments	M F
1	1	17	-	-	-			
1	5	18	22	-	-	N977.9	Médicaments, sans précision	M F
1	-	22	5	1	-			
-	-	1	-	-	-	N979	Intoxication par d'autres vaccins et substances biologiques	M
-	-	1	-	-	-	N979.9	Vaccins et substances biologiques, autres et non précisés	M
38	44	129	88	2	1	INTOXICATION, SUBSTANCES ESSENTIELLEMENT NON MÉDICINALES (N980-N989)	M F	
9	13	37	26	-	-	N980	Effets toxiques de l'alcool	M F
4	-	5	14	-	-	N980.0	Alcool éthylique	M F
-	3	7	9	-	-			
2	-	2	3	-	-	N980.1	Alcool méthylique	M F
-	1	1	3	-	-			
1	-	1	-	-	-	N980.2	Alcool isopropylique	F
-	1	3	1	-	-	N980.8	Autres	M F
-	-	1	-	-	-			
-	-	-	-	-	-	N980.9	Sans précision	M F
1	-	2	11	-	-			
-	1	2	5	-	-			
1	1	-	-	-	-	N981	Effets toxiques du pétrole et ses dérivés	M
2	-	1	1	-	-	N982	Effets toxiques de solvants non dérivés du pétrole	M F
-	-	-	1	-	-	N982.0	Benzène et homologues	M
-	-	1	-	-	-	N982.8	Autres	M F
2	-	-	1	-	-			
-	-	-	1	-	-			
1	-	1	-	-	-	N983	Effets toxiques des corrosifs de la série aromatique, des acides et des bases caustiques	M F
-	-	-	-	-	-	N983.0	Produits aromatiques corrosifs	F
-	-	1	-	-	-	N983.1	Acides	M F
-	-	-	-	-	-	N983.9	Produit caustique, sans précision	M
1	-	-	-	-	-	N985	Effets toxiques d'autres métaux	M F
-	-	-	-	-	-	N985.1	Arsenic et ses composés	F
-	-	-	-	-	-	N985.8	Autres	M F
-	-	-	-	-	-	N986	Effets toxiques de l'oxyde de carbone	M F
20	38	105	63	2	-			
5	9	24	9	-	-			
7	3	14	7	-	1	N987	Effets toxiques d'autres gaz, fumées ou vapeurs	M F
4	1	6	6	-	-			

Table 4. Deaths from each Cause (Nature of Injury), by Sex and Province

		Canada	Province of residence - Province de résidence				Qué.	Ont.
			Nfld. T.-N.	P.E.I. Î.-P.-É.	N.S. N.-É.	N.B. N.-B.		
Number of deaths								
N987.0 Liquefied petroleum gases	M	1	-	-	-	-	1	-
	F	1	-	-	-	-	1	-
N987.1 Other hydrocarbon gas	M	1	-	-	-	-	-	-
N987.2 Nitrogen oxides	M	1	-	-	-	-	1	-
N987.8 Other	M	67	4	-	8	3	1	29
	F	38	1	-	3	2	-	19
N987.9 Unspecified	M	20	-	-	-	-	8	3
	F	10	-	-	-	-	5	1
N989 Toxic effect of other substances, chiefly nonmedicinal as to source	M	21	-	-	-	-	3	7
	F	6	-	-	-	1	1	3
N989.0 Hydrocyanic acid and cyanides	M	7	-	-	-	-	1	2
	F	1	-	-	-	-	-	-
N989.1 Strychnine and salts	M	2	-	-	-	-	-	-
N989.3 Organophosphate and carbamate	M	1	-	-	-	-	-	-
N989.4 Other pesticides, NEC	M	1	-	-	-	-	1	-
	F	2	-	-	-	-	-	2
N989.5 Venom	M	5	-	-	-	-	-	5
	F	1	-	-	-	-	-	1
N989.8 Other	M	3	-	-	-	-	1	-
	F	2	-	-	-	1	1	-
N989.9 Unspecified	M	2	-	-	-	-	1	-
OTHER AND UNSPECIFIED EFFECTS OF EXTERNAL CAUSES (N990-N995)	M	2,056	53	14	58	57	729	540
	F	552	2	2	11	11	219	160
N990 Effects of radiation, unspecified	F	1	-	-	-	-	-	1
N991 Effects of reduced temperature	M	105	3	1	6	-	15	31
	F	24	-	1	1	1	3	13
N991.1 Frostbite of hand	M	1	-	-	-	-	-	-
N991.5 Chilblains	M	1	-	-	-	-	1	-
N991.6 Hypothermia	M	84	3	1	3	-	14	28
	F	24	-	1	1	1	3	13
N991.9 Unspecified	M	19	-	-	3	-	-	3
N992 Effects of heat and light	M	7	-	-	-	-	-	6
	F	3	-	-	-	-	1	1
N992.0 Heat stroke and sunstroke	M	5	-	-	-	-	-	4
	F	2	-	-	-	-	1	1
N992.5 Heat exhaustion, unspecified	M	1	-	-	-	-	-	1
	F	1	-	-	-	-	-	-
N992.8 Other heat effects	M	1	-	-	-	-	-	1
N993 Effects of air pressure	M	2	-	-	1	-	-	-
	F	2	-	-	-	-	-	1
N993.1 Barotrauma, sinus	F	1	-	-	-	-	-	1
N993.3 Caisson disease	M	2	-	-	1	-	-	-
	F	1	-	-	-	-	-	-
N994 Effects of other external causes	M	1,931	50	13	51	56	711	497
	F	502	2	1	9	9	210	138
N994.0 Effects of lightning	M	2	-	-	-	-	-	2
	F	1	-	-	-	-	-	1
N994.1 Drowning and nonfatal submersion	M	586	29	5	18	20	151	169
	F	167	1	1	4	2	57	60
N994.2 Effects of hunger	M	7	-	-	1	1	-	2
	F	5	-	-	-	1	-	1
N994.7 Asphyxiation and strangulation	M	1,297	20	8	31	33	553	307
	F	323	1	-	5	6	151	74
N994.8 Electrocutation and nonfatal effects of electric current	M	32	-	-	-	-	7	17
	F	6	-	-	-	-	2	2
N994.9 Other	M	7	1	-	1	2	-	-
N995 Certain adverse effects NEC	M	11	-	-	-	1	3	6
	F	20	-	-	1	1	5	6
N995.0 Anaphylactic shock	M	3	-	-	-	-	2	1
	F	12	-	-	1	-	3	3
N995.1 Angioneurotic oedema	M	1	-	-	-	-	-	-
N995.2 Unspecified adverse effect of drug, medicament and biological	M	5	-	-	-	1	1	3
	F	5	-	-	-	1	2	2
N995.3 Allergy, unspecified	F	1	-	-	-	-	-	-

Tableau 4. Décès selon la cause (nature du traumatisme), le sexe et la province

Man.	Province of residence - Province de résidence					T.N.-O.		
	Sask.	Alta.	B.C.	Yukon	N.W.T.			
		Alb.	C.-B.					
Nombre de décès								
-	-	-	-	-	-	-	N987.0 Gaz liquéfiés du pétrole	M
-	-	-	-	-	-	-		F
-	1	-	-	-	-	-	N987.1 Autres hydrocarbures gazeux	M
-	-	-	-	-	-	-	N987.2 Oxyde azotique	M
6	2	8	5	-	1	-	N987.8 Autres	M
4	-	3	6	-	-	-		F
1	-	6	2	-	-	-	N987.9 Sans précision	M
-	1	3	-	-	-	-		F
3	2	3	3	-	-	-	N989 Effets toxiques d'autres substances non médicinales à l'origine	M
-	-	-	1	-	-	-		F
1	-	1	2	-	-	-	N989.0 Acide cyanhydrique et cyanures	M
-	-	-	1	-	-	-		F
-	1	-	1	-	-	-	N989.1 Strychnine et ses sels	M
-	-	1	-	-	-	-	N989.3 Organophosphorés et carbamates	M
-	-	-	-	-	-	-	N989.4 Autres pesticides, NCA	M
-	-	-	-	-	-	-		F
-	-	-	-	-	-	-	N989.5 Vénin	M
-	-	-	-	-	-	-		F
2	-	1	-	-	-	-	N989.8 Autres	M
-	-	-	-	-	-	-		F
-	1	-	-	-	-	-	N989.9 Sans précision	M
104	68	176	237	5	15	-	EFFETS NOCIFS DE CAUSES EXTÉRIEURES AUTRES	M
16	23	38	64	1	5	-	OU NON PRÉCISÉES (N990-N995)	F
-	-	-	-	-	-	-	N990 Effets des radiations, NCA	F
12	7	19	6	1	4	-	N991 Effets du froid	M
-	3	-	1	-	1	-		F
-	1	-	-	-	-	-	N991.1 Gelure des mains	M
-	-	-	-	-	-	-	N991.5 Engelures	M
6	4	15	6	-	4	-	N991.6 Hypothermie	M
-	3	-	1	-	1	-		F
6	2	4	-	1	-	-	N991.9 Sans précision	M
-	-	-	1	-	-	-	N992 Effets de la chaleur et de la lumière	M
-	1	-	-	-	-	-		F
-	-	-	1	-	-	-	N992.0 Coup de chaleur et coup de soleil	M
-	-	-	-	-	-	-		F
-	1	-	-	-	-	-	N992.5 Épuisement dû à la chaleur, sans précision	M
-	-	-	-	-	-	-		F
-	-	-	-	-	-	-	N992.8 Autres effets de la chaleur	M
-	-	-	1	-	-	-	N993 Effets de la pression atmosphérique	M
-	-	-	1	-	-	-		F
-	-	-	-	-	-	-	N993.1 Barotraumatisme des sinus	F
-	-	-	1	-	-	-	N993.3 Maladie des caissons	M
-	-	-	1	-	-	-		F
92	61	157	228	4	11	-	N994 Effets d'autres agents extérieurs	M
16	19	35	58	1	4	-		F
-	-	-	-	-	-	-	N994.0 Effets de la foudre	M
-	-	-	-	-	-	-		F
37	21	38	91	4	3	-	N994.1 Submersion non mortelle et noyade	M
3	7	10	22	-	-	-		F
1	-	1	1	-	-	-	N994.2 Effets de la faim	M
-	1	2	-	-	-	-		F
52	40	112	133	-	8	-	N994.7 Asphyxie et strangulation	M
13	11	22	35	1	4	-		F
2	-	3	3	-	-	-	N994.8 Électrocution et effets non mortels du courant électrique	M
-	-	1	1	-	-	-		F
-	-	3	-	-	-	-	N994.9 Autres	M
-	-	-	1	-	-	-	N995 Effets nocifs divers NCA	M
-	-	3	4	-	-	-		F
-	-	-	-	-	-	-	N995.0 Choc anaphylactique	M
-	-	3	2	-	-	-		F
-	-	-	1	-	-	-	N995.1 Œdème angioneurotique	M
-	-	-	-	-	-	-	N995.2 Effets nocifs non précisés de médicaments et produits biologiques	M
-	-	-	-	-	-	-		F
-	-	-	1	-	-	-	N995.3 Allergie, sans précision	F

Table 4. Deaths from each Cause (Nature of Injury), by Sex and Province

		Canada	Province of residence - Province de résidence				Qué.	Ont.
			Nfld.	P.E.I.	N.S.	N.B.		
			T.-N.	Î.-P.-É.	N.-É.	N.-B.		
Number of deaths								
N995.5 Child maltreatment syndrome	M	2	-	-	-	-	2	
	F	2	-	-	-	-	1	
COMPLICATIONS OF SURGICAL, MEDICAL CARE, NEC (N996-N999)	M	99	3	1	3	4	45	
	F	100	4	-	6	10	32	
N996 Complications peculiar to certain specified procedures	M	33	1	-	-	1	10	
	F	33	2	-	2	-	5	
N996.0 Mechanical complication of cardiac device, implant and graft	M	3	-	-	-	3	-	
N996.4 Mechanical complication of internal orthopaedic device, implant and graft	M	1	-	-	-	1	-	
	F	5	-	-	-	4	-	
N996.5 Mechanical complication of other specified prosthetic device, implant and graft	M	1	-	-	-	-	1	
	F	3	-	-	-	3	-	
N996.6 Infection and inflammatory reaction due to internal prosthetic device, implant and graft	M	6	-	-	-	-	2	
	F	2	1	-	-	-	-	
N996.7 Other complications of internal prosthetic device, implant and graft	M	19	1	-	-	1	6	
	F	23	1	-	2	2	5	
N996.8 Complications of transplanted organ	M	3	-	-	-	-	1	
N997 Complications affecting specified body systems, NEC	M	39	1	1	2	3	19	
	F	36	1	-	2	3	14	
N997.0 CNS complications	M	3	-	-	-	-	3	
	F	1	-	-	-	-	-	
N997.1 Cardiac complications	M	10	1	-	1	1	5	
	F	10	-	-	-	2	3	
N997.2 Peripheral vascular complications	F	3	-	-	1	-	2	
N997.3 Respiratory complications	M	16	-	1	1	2	6	
	F	14	1	-	-	1	5	
N997.4 GI complications	M	1	-	-	-	-	-	
	F	2	-	-	-	-	1	
N997.5 Urinary complications	M	4	-	-	-	-	4	
	F	2	-	-	1	-	1	
N997.6 Late amputation stump complication	M	4	-	-	-	-	1	
	F	3	-	-	-	-	-	
N997.9 Complications affecting other specified body systems, NEC	M	1	-	-	-	-	1	
	F	1	-	-	-	1	1	
N998 Other complications of procedures, NEC	M	23	1	-	1	-	15	
	F	30	1	-	2	1	12	
N998.0 Postoperative shock	F	1	-	-	-	-	-	
N998.1 Haemorrhage or haematoma complicating a procedure	M	4	-	-	1	-	2	
	F	4	-	-	-	1	-	
N998.2 Accidental puncture or laceration during a procedure	M	13	-	-	-	1	9	
	F	15	1	-	1	-	6	
N998.3 Disruption of operation wound	F	1	-	-	-	-	1	
N998.5 Postoperative infection	M	4	1	-	-	-	2	
	F	9	-	-	1	-	5	
N998.8 Other specified complications of procedures, NEC	M	1	-	-	-	-	1	
N998.9 Unspecified complication of procedure, NEC	M	1	-	-	-	-	1	
N999 Complications of medical care, NEC	M	4	-	-	-	-	1	
	F	1	-	-	-	-	1	
N999.8 Other transfusion reaction	M	2	-	-	-	-	-	
N999.9 Other and unspecified complications of medical care, NEC	M	2	-	-	-	-	1	
	F	1	-	-	-	-	1	

Tableau 4. Décès selon la cause (nature du traumatisme), le sexe et la province

Man.	Province of residence - Province de résidence							
	Sask.	Alta.	B.C.	Yukon	N.W.T.			
		Alb.	C.-B.		T.N.-O.			
		Nombre de décès						
-	-	-	-	-	-	N995.5	Syndrome des enfants maltraités	M
-	-	-	1	-	-			F
1	3	8	26	-	-	COMPLICATIONS DES SOINS CHIRURGICAUX ET MÉDICAUX, NCA (N996-N999)		M
1	4	12	28	-	-			F
-	-	5	12	-	-	N996	Complications particulières de certaines interventions	M
-	2	2	11	-	-			F
-	-	-	-	-	-	N996.0	Complications de nature mécanique de prothèse, implantation ou greffe cardiaque	M
-	-	-	-	-	-			
-	-	-	1	-	-	N996.4	Complications de nature mécanique de prothèse, implantation ou greffe orthopédique interne	M
-	-	-	-	-	-			F
-	-	-	-	-	-	N996.5	Complications de nature mécanique d'autres prothèses, implantations ou greffes	M
-	-	-	-	-	-			F
-	-	1	3	-	-	N996.6	Infection et réaction inflammatoire provoquées par prothèse interne, implantation ou greffe	M
-	-	-	1	-	-			F
-	2	2	9	-	-	N996.7	Autres complications provoquées par prothèse interne, implantation ou greffe	M
-	-	2	9	-	-			F
-	-	2	-	-	-	N996.8	Complications de transplantation d'organe	M
1	1	1	10	-	-	N997	Complications affectant l'organisme, NCA	M
-	1	3	12	-	-			F
-	-	-	-	-	-	N997.0	Complications au niveau du SNC	M
-	-	1	-	-	-			F
-	-	-	2	-	-	N997.1	Complications cardiaques	M
-	1	-	4	-	-			F
-	-	-	-	-	-	N997.2	Complications vasculaires périphériques	F
-	1	1	4	-	-	N997.3	Complications respiratoires	M
-	-	2	5	-	-			F
-	-	-	1	-	-	N997.4	Complications GI	M
-	-	-	1	-	-			F
-	-	-	-	-	-	N997.5	Complications urinaires	M
-	-	-	-	-	-			F
1	-	-	3	-	-	N997.6	Complications tardives sur un moignon d'amputation	M
-	-	-	2	-	-			F
-	-	-	-	-	-	N997.9	Complications affectant d'autres parties du corps, NCA	M
-	-	-	-	-	-			F
-	1	2	2	-	-	N998	Autres complications relatives à des interventions, NCA	M
1	1	7	5	-	-			F
-	-	1	-	-	-	N998.0	Choc postopératoire	F
-	-	-	1	-	-	N998.1	Hémorragie ou hématome postopératoire	M
1	-	-	2	-	-			F
-	1	2	-	-	-	N998.2	Perforation ou déchirure accidentelle	M
-	1	4	2	-	-			F
-	-	-	-	-	-	N998.3	Déhiscence de plaie opératoire	F
-	-	-	1	-	-	N998.5	Infection postopératoire	M
-	-	2	1	-	-			F
-	-	-	-	-	-	N998.8	Autres complications dues à des actes chirurgicaux	M
-	-	-	-	-	-			
-	-	-	-	-	-	N998.9	Complications dues à des actes chirurgicaux, sans précision, NCA	M
-	1	-	2	-	-			
-	-	-	-	-	-	N999	Complications dues à des soins médicaux, NCA	M
-	-	-	-	-	-			F
-	-	-	2	-	-	N999.8	Autres réactions dues aux transfusions	M
-	-	-	-	-	-			
-	1	-	-	-	-	N999.9	Complications dues à des soins médicaux, NCA, autres et sans précision	M
-	-	-	-	-	-			F

Table 5. Deaths from each Cause (Nature of Injury), by Sex and Age, Canada

		Total	Age (years) - Âge (années)									
			<1	1-4	5-9	10-14	15-19	20-24	25-29	30-34	35-39	40-44
			Number of deaths									
Total	M	9,228	30	94	89	137	625	833	816	957	937	807
	F	4,335	24	65	49	77	215	187	196	223	275	257
N XVII. INJURY AND POISONING (N800-N999)	M	9,228	30	94	89	137	625	833	816	957	937	807
	F	4,335	24	65	49	77	215	187	196	223	275	257
FRACTURE OF SKULL (N800-N804)	M	461	-	10	11	10	49	51	55	47	39	34
	F	172	5	6	6	6	20	14	16	9	19	7
N800 Fracture of vault of skull	M	8	-	-	-	-	2	1	-	1	-	-
	F	4	-	-	-	-	-	-	-	-	1	-
N800.0 Closed without mention of intracranial injury	F	1	-	-	-	-	-	-	-	-	-	-
N800.1 Closed with intracranial injury	M	6	-	-	-	-	2	1	-	-	-	-
	F	3	-	-	-	-	-	-	-	-	1	-
N800.3 Open with intracranial injury	M	2	-	-	-	-	-	-	-	1	-	-
N801 Fracture of base of skull	M	89	-	2	2	3	9	12	10	5	7	8
	F	55	-	2	2	4	8	7	5	4	8	1
N801.0 Closed without mention of intracranial injury	M	40	-	-	1	1	4	4	5	3	4	6
	F	27	-	1	-	2	4	2	4	3	5	-
N801.1 Closed with intracranial injury	M	44	-	1	1	2	5	8	4	1	3	2
	F	27	-	1	2	2	4	5	1	1	2	1
N801.2 Open without mention of intracranial injury	M	1	-	-	-	-	-	-	-	-	-	-
	F	1	-	-	-	-	-	-	-	-	1	-
N801.3 Open with intracranial injury	M	4	-	1	-	-	-	-	1	1	-	-
N802 Fracture of face bones	M	4	-	-	-	-	-	-	-	-	1	1
	F	5	-	-	-	-	-	-	-	-	-	-
N802.0 Nasal bones, closed	M	1	-	-	-	-	-	-	-	-	-	-
N802.2 Mandible, closed	M	2	-	-	-	-	-	-	-	-	1	-
	F	3	-	-	-	-	-	-	-	-	-	-
N802.4 Malar and maxillary bones, closed	F	1	-	-	-	-	-	-	-	-	-	-
N802.8 Other facial bones, closed	M	1	-	-	-	-	-	-	-	-	-	1
	F	1	-	-	-	-	-	-	-	-	-	-
N803 Other and unqualified skull fractures	M	293	-	7	8	6	32	27	36	32	26	22
	F	90	4	3	4	2	11	7	9	4	7	6
N803.0 Closed without mention of intracranial injury	M	135	-	7	5	4	12	15	13	15	10	14
	F	46	3	1	2	-	6	2	7	3	4	3
N803.1 Closed with intracranial injury	M	100	-	-	2	-	12	9	14	9	8	8
	F	33	1	1	-	2	4	4	-	1	1	3
N803.2 Open without mention of intracranial injury	M	8	-	-	-	1	-	-	3	-	-	-
	F	2	-	-	2	-	-	-	-	-	-	-
N803.3 Open with intracranial injury	M	50	-	-	1	1	8	3	6	8	8	-
	F	9	-	1	-	-	1	1	2	-	2	-
N804 Multiple fractures involving skull or face with other bones	M	67	-	1	1	1	6	11	9	9	5	3
	F	18	1	1	-	-	1	-	2	1	3	-
N804.0 Closed without mention of intracranial injury	M	32	-	1	1	1	3	5	4	4	2	1
	F	14	1	1	-	-	1	-	1	1	2	-
N804.1 Closed with intracranial injury	M	32	-	-	-	-	3	6	5	4	3	2
	F	4	-	-	-	-	-	-	1	-	1	-
N804.2 Open without mention of intracranial injury	M	1	-	-	-	-	-	-	-	1	-	-
N804.3 Open with intracranial injury	M	2	-	-	-	-	-	-	-	-	-	-
FRACTURE OF NECK AND TRUNK (N805-N809)	M	262	-	3	3	5	13	21	13	15	22	15
	F	210	-	2	3	-	7	10	3	10	7	5
N805 Fracture of vertebral column without mention of spinal cord lesion	M	129	-	2	1	4	10	14	9	9	14	12
	F	77	-	1	2	-	5	6	1	5	5	3
N805.0 Cervical, closed	M	105	-	2	1	4	7	13	9	6	14	6
	F	54	-	1	2	-	4	5	-	5	5	2
N805.1 Cervical, open	M	1	-	-	-	-	-	-	-	-	-	1
N805.2 Dorsal, closed	M	6	-	-	-	-	-	-	-	1	-	3
	F	8	-	-	-	-	-	1	-	-	-	1
N805.4 Lumbar, closed	M	3	-	-	-	-	-	-	-	-	-	1
	F	7	-	-	-	-	1	-	-	-	-	-
N805.6 Sacrum and coccyx, closed	M	1	-	-	-	-	-	-	-	-	-	-
	F	1	-	-	-	-	-	-	-	-	-	-
N805.8 Unspecified, closed	M	13	-	-	-	-	3	1	-	2	-	1
	F	7	-	-	-	-	-	-	1	-	-	-

Table 5. Deaths from each Cause (Nature of Injury), by Sex and Age, Canada

			Age (years) - Âge (années)										
			Total	<1	1-4	5-9	10-14	15-19	20-24	25-29	30-34	35-39	40-44
			Number of deaths										
N806 Fracture of vertebral column with spinal cord lesion	M	43	-	1	2	1	3	5	3	5	5	1	1
	F	17	-	1	1	-	1	3	2	3	1	1	
N806.0 Cervical, closed	M	38	-	1	2	1	3	5	3	4	3	1	-
	F	17	-	1	1	-	1	3	2	3	1	-	-
N806.2 Dorsal, closed	M	1	-	-	-	-	-	-	-	-	-	-	-
N806.4 Lumbar, closed	M	1	-	-	-	-	-	-	-	-	1	-	-
N806.8 Unspecified, closed	M	3	-	-	-	-	-	-	-	1	1	1	-
N807 Fracture of rib(s), sternum, larynx and trachea	M	53	-	-	-	-	-	-	1	1	2	1	1
	F	38	-	-	-	-	-	1	-	2	1	1	-
N807.0 Rib(s), closed	M	40	-	-	-	-	-	-	1	-	1	1	1
	F	32	-	-	-	-	1	-	-	1	1	-	-
N807.1 Rib(s), open	M	2	-	-	-	-	-	-	-	-	-	-	-
N807.2 Sternum, closed	M	1	-	-	-	-	-	-	-	-	-	-	-
N807.4 Flail chest	M	9	-	-	-	-	-	-	-	-	1	1	-
	F	5	-	-	-	-	-	-	-	1	-	1	-
N807.5 Larynx and trachea, closed	M	1	-	-	-	-	-	-	-	1	-	-	-
	F	1	-	-	-	-	-	-	-	-	-	-	-
N808 Fracture of pelvis	M	33	-	-	-	-	-	1	-	-	-	-	1
	F	68	-	-	-	-	-	-	-	-	-	-	-
N808.0 Acetabulum, closed	M	3	-	-	-	-	-	-	-	-	-	-	-
	F	5	-	-	-	-	-	-	-	-	-	-	-
N808.2 Pubis, closed	M	6	-	-	-	-	-	-	-	-	-	-	-
	F	19	-	-	-	-	-	-	-	-	-	-	-
N808.4 Other specified part, closed	F	1	-	-	-	-	-	-	-	-	-	-	-
N808.8 Unspecified, closed	M	22	-	-	-	-	-	1	-	-	-	-	1
	F	43	-	-	-	-	-	-	-	-	-	-	-
N808.9 Unspecified, open	M	2	-	-	-	-	-	-	-	-	-	-	-
N809 Ill-defined fractures of trunk	M	4	-	-	-	-	-	1	-	-	1	-	-
	F	10	-	-	-	-	-	1	-	-	-	-	-
N809.0 Fracture of trunk, closed	M	4	-	-	-	-	-	1	-	-	1	-	-
	F	10	-	-	-	-	-	1	-	-	-	-	-
FRACTURE OF UPPER LIMB (N810-N819)	M	11
	F	23
N810 Fracture of clavicle	M	1	-	-	-	-	-	-	-	-	-	-	-
	F	3	-	-	-	-	-	-	-	-	-	-	-
N810.0 Closed	M	1	-	-	-	-	-	-	-	-	-	-	-
	F	3	-	-	-	-	-	-	-	-	-	-	-
N812 Fracture of humerus	M	10	-	-	-	-	-	-	-	-	-	-	-
	F	14	-	-	-	-	-	-	-	-	-	-	-
N812.0 Upper end, closed	M	4	-	-	-	-	-	-	-	-	-	-	-
	F	4	-	-	-	-	-	-	-	-	-	-	-
N812.2 Shaft or unspecified part, closed	M	6	-	-	-	-	-	-	-	-	-	-	-
	F	9	-	-	-	-	-	-	-	-	-	-	-
N812.4 Lower end, closed	F	1	-	-	-	-	-	-	-	-	-	-	-
N813 Fracture of radius and ulna	F	3	-	-	-	-	-	-	-	-	-	-	-
N813.0 Upper end or unspecified part, closed	F	2	-	-	-	-	-	-	-	-	-	-	-
N813.4 Lower end, closed	F	1	-	-	-	-	-	-	-	-	-	-	-
N814 Fracture of carpal bone(s)	F	1	-	-	-	-	-	-	-	-	-	-	-
N814.0 Closed	F	1	-	-	-	-	-	-	-	-	-	-	-
N818 Ill-defined fractures of upper limb	F	1	-	-	-	-	-	-	-	-	-	-	-
N818.0 Closed	F	1	-	-	-	-	-	-	-	-	-	-	-
N819 Multiple fractures involving both upper limbs, and upper limb with rib(s) and sternum	F	1	-	-	-	-	-	-	-	-	-	-	-
N819.0 Closed	F	1	-	-	-	-	-	-	-	-	-	-	-
FRACTURE OF LOWER LIMB (N820-N829)	M	500	.	1	.	.	1	3	3	.	2	6	2
	F	935	2	.	.	.	1	.	.
N820 Fracture of neck of femur	M	437	-	-	-	-	-	-	-	-	-	-	-
	F	807	-	-	-	-	-	-	-	-	-	-	-
N820.0 Transcervical fracture, closed	M	7	-	-	-	-	-	-	-	-	-	-	-
	F	7	-	-	-	-	-	-	-	-	-	-	-

Tableau 5. Décès selon la cause (nature du traumatisme), le sexe et l'âge, Canada

		Age (years) - Âge (années)											
45-49	50-54	55-59	60-64	65-69	70-74	75-79	80-84	85-89	90+	N.S.			
											N.P.		
Nombre de décès													
2	2	2	2	1	2	1	-	4	1	-	N806	Fracture de la colonne vertébrale, avec lésion médullaire	M
1	-	-	-	-	1	1	-	1	-	-	-	-	F
2	1	2	2	1	2	1	-	4	1	-	N806.0	Cervicale, simple	M
1	-	-	-	-	1	1	-	1	-	-	-	-	F
-	1	-	-	-	-	-	-	-	-	-	N806.2	Dorsale, simple	M
-	-	-	-	-	-	-	-	-	-	-	N806.4	Lombaire, simple	M
-	-	-	-	-	-	-	-	-	-	-	N806.8	Partie non précisée, simple	M
1	3	5	3	7	5	8	9	3	4	-	N807	Fracture d'une ou de plusieurs côtes, du sternum, du larynx et de la trachée	M
-	1	-	2	1	1	5	4	9	10	-	-	-	F
-	3	4	3	3	4	6	7	3	4	-	N807.0	Côte, simple	M
-	1	-	-	1	1	4	3	9	10	-	-	-	F
-	-	1	-	1	-	-	-	-	-	-	N807.1	Côte, ouverte	M
-	-	-	-	1	-	-	-	-	-	-	N807.2	Sternum, simple	M
1	-	-	1	2	1	2	2	-	-	-	N807.4	Volet costal	M
-	-	-	1	-	-	1	1	-	-	-	-	-	F
-	-	-	1	-	-	-	-	-	-	-	N807.5	Larynx et trachée, simple	M
-	-	-	1	-	-	-	-	-	-	-	-	-	F
-	1	2	2	-	1	2	7	7	9	-	N808	Fracture du bassin	M
-	-	-	-	-	1	11	17	15	24	-	-	-	F
-	-	-	-	-	-	-	-	2	1	-	N808.0	Acétabulum, simple	M
-	-	-	-	-	-	2	1	2	-	-	-	-	F
-	-	-	1	-	1	-	-	-	4	-	N808.2	Pubis, simple	M
-	-	-	-	1	1	2	5	3	8	-	-	-	F
-	-	-	-	-	-	-	-	-	1	-	N808.4	Autres parties précisées, simples	F
-	-	2	1	-	-	2	7	4	4	-	N808.8	Partie non précisée, simple	M
-	-	-	-	-	-	7	11	10	15	-	-	-	F
-	1	-	-	-	-	-	-	1	-	-	N808.9	Partie non précisée, ouverte	M
1	-	-	1	1	-	-	-	1	1	-	N809	Fractures mal définies du tronc	M
-	-	-	-	-	-	-	-	-	4	-	-	-	F
1	-	-	1	1	-	-	-	1	1	-	N809.0	Fracture du tronc, simple	M
-	-	-	-	-	-	-	-	-	4	-	-	-	F
:	:	1	:	:	2	1	1	1	5	:	FRACTURES DU MEMBRE SUPÉRIEUR (N810-N819)		M
-	-	-	-	-	2	4	4	4	9	-	-	-	F
-	-	-	-	-	-	-	-	-	1	-	N810	Fracture de la clavicule	M
-	-	-	-	-	-	-	-	-	2	-	-	-	F
-	-	-	-	-	-	-	-	-	1	-	N810.0	Fracture simple	M
-	-	-	-	-	-	-	-	-	2	-	-	-	F
-	-	1	-	-	2	1	1	1	4	-	N812	Fracture de l'humérus	M
-	-	-	-	-	1	2	3	2	6	-	-	-	F
-	-	-	-	-	1	1	-	-	2	-	N812.0	Épiphyse supérieure, simple	M
-	-	-	-	-	-	-	1	1	2	-	-	-	F
-	-	1	-	-	1	-	1	1	2	-	N812.2	Diaphyse ou partie non précisée, simple	M
-	-	-	-	-	1	2	2	-	4	-	-	-	F
-	-	-	-	-	-	-	-	1	-	-	N812.4	Épiphyse inférieure, simple	F
-	-	-	-	-	1	1	-	-	1	-	N813	Fracture du radius et du cubitus	F
-	-	-	-	-	-	1	-	-	1	-	N813.0	Épiphyse supérieure ou partie non précisée, simple	F
-	-	-	-	-	-	1	-	-	-	-	N813.4	Épiphyse inférieure, simple	F
-	-	-	-	-	-	-	-	1	-	-	N814	Fracture du carpe	F
-	-	-	-	-	-	-	-	1	-	-	N814.0	Fracture simple	F
-	-	-	-	-	-	1	-	-	-	-	N818	Fractures mal définies du membre supérieur	F
-	-	-	-	-	-	-	1	-	-	-	N818.0	Fracture simple	F
-	-	-	-	-	-	-	-	1	-	-	N819	Autres fractures multiples intéressant les membres supérieurs	F
-	-	-	-	-	-	-	-	-	-	-	-	-	
-	-	-	-	-	-	-	-	1	-	-	N819.0	Fracture simple	F
2	1	4	4	19	27	65	108	123	133	:	FRACTURES DU MEMBRE INFÉRIEUR (N820-N829)		M
2	-	3	8	15	40	91	176	252	343	-	-	-	F
-	1	3	3	14	24	55	104	113	120	-	N820	Fracture du col du fémur	M
-	-	2	7	10	36	82	145	227	298	-	-	-	F
-	-	-	-	-	-	1	1	4	1	-	N820.0	Fracture transcervicale, simple	M
-	-	-	-	-	-	1	2	3	1	-	-	-	F

Table 5. Deaths from each Cause (Nature of Injury), by Sex and Age, Canada

		Total	Age (years) - Âge (années)											
			<1	1-4	5-9	10-14	15-19	20-24	25-29	30-34	35-39	40-44		
Number of deaths														
N820.2	Pertrochanteric fracture, closed	M 7 F 11	-	-	-	-	-	-	-	-	-	-	-	-
N820.8	Unspecified part, closed	M 422 F 788	-	-	-	-	-	-	-	-	-	-	-	-
N820.9	Unspecified part, open	M 1 F 1	-	-	-	-	-	-	-	-	-	-	-	-
N821	Fracture of other and unspecified parts of femur	M 29 F 81	-	-	-	-	-	-	1	1	-	-	1	1
N821.0	Shaft or unspecified part, closed	M 27 F 80	-	-	-	-	-	-	1	1	-	-	1	1
N821.2	Lower end, closed	M 2 F 1	-	-	-	-	-	-	-	-	-	-	-	-
N822	Fracture of patella	F 2	-	-	-	-	-	-	-	-	-	-	-	-
N822.0	Closed	F 2	-	-	-	-	-	-	-	-	-	-	-	-
N823	Fracture of tibia and fibula	M 14 F 14	-	1	-	-	-	-	-	-	-	1	1	1
N823.0	Upper end or unspecified part, closed	M 13 F 14	-	1	-	-	-	-	-	-	-	1	1	1
N823.1	Upper end or unspecified part, open	M 1	-	-	-	-	-	-	-	-	-	-	-	-
N824	Fracture of ankle	M 3 F 7	-	-	-	-	-	-	-	-	-	1	1	1
N824.4	Bimalleolar, closed	M 1	-	-	-	-	-	-	-	-	-	1	-	-
N824.8	Unspecified, closed	M 2 F 7	-	-	-	-	-	-	-	-	-	-	-	1
N827	Other, multiple and ill-defined fractures of lower limb	M 1 F 3	-	-	-	-	-	-	-	-	-	-	-	-
N827.0	Closed	M 1 F 3	-	-	-	-	-	-	-	-	-	-	-	-
N828	Multiple fractures, both lower limbs, lower with upper limb, and lower limb with rib and sternum	M 3 F 10	-	-	-	-	-	-	-	-	-	-	-	-
N828.0	Closed	M 3 F 10	-	-	-	-	-	-	-	-	-	-	-	-
N829	Fracture of unspecified bones	M 13 F 11	-	-	-	-	1	2	2	-	-	-	1	1
N829.0	Closed	M 13 F 11	-	-	-	-	1	2	2	-	-	-	1	1
DISLOCATION (N830-N839)		M 5 F 3	-	-	-	-	-	1	1	2	-	-	-	-
N835	Dislocation of hip	M 2 F 1	-	-	-	-	-	-	1	-	-	-	-	-
N835.0	Simple dislocation	M 2 F 1	-	-	-	-	-	-	1	-	-	-	-	-
N839	Other, multiple and ill-defined dislocations	M 3 F 2	-	-	-	-	-	1	1	2	-	-	-	-
N839.0	Cervical vertebra, simple	M 3 F 2	-	-	-	-	-	1	1	2	-	-	-	-
INTRACRANIAL INJURY, EXCLUDING THOSE WITH SKULL FRACTURE (N850-N854)		M 1,317 F 482	5	20	26	18	115	136	96	114	122	96	15	15
N850	Concussion	M 2 F 3	-	-	-	-	-	-	-	-	1	-	-	-
N851	Cerebral laceration and contusion	M 269 F 32	-	1	2	1	23	25	13	28	35	30	-	-
N851.0	Without mention of open intracranial wound	M 35 F 16	-	1	2	-	4	3	3	1	3	1	-	-
N851.1	With open intracranial wound	M 234 F 16	-	-	1	1	19	22	10	27	32	29	-	-
N852	Subarachnoid, subdural and extradural haemorrhage, following injury	M 155 F 99	1	-	2	-	2	3	5	6	8	10	3	3
N852.0	Without mention of open intracranial wound	M 154 F 99	1	-	2	-	2	3	5	6	8	9	3	3
N852.1	With open intracranial wound	M 1	-	-	-	-	-	-	-	-	-	1	-	-
N853	Other and unspecified intracranial haemorrhage following injury	M 63 F 42	-	-	2	-	4	3	3	3	1	2	1	1
N853.0	Without mention of open intracranial wound	M 60 F 42	-	-	2	-	4	3	3	3	1	2	1	1

Tableau 5. Décès selon la cause (nature du traumatisme), le sexe et l'âge, Canada

Age (years) - Âge (années)											N.S.	
45-49	50-54	55-59	60-64	65-69	70-74	75-79	80-84	85-89	90+		N.P.	
Nombre de décès												
-	-	-	-	-	2	-	-	1	4	-	N820.2 Fracture transtrochantérienne, simple	M
-	-	-	-	-	-	1	1	2	7	-	-	F
-	1	3	3	14	22	53	103	108	115	-	N820.8 Partie non précisée, simple	M
-	-	2	7	10	36	79	142	222	290	-	-	F
-	-	-	-	-	-	1	-	-	-	-	N820.9 Partie non précisée, ouverte	M
-	-	-	-	-	-	1	-	-	-	-	-	F
-	-	-	-	3	-	5	2	7	9	-	N821 Fracture de parties autres ou non précisées du fémur	M
-	-	-	1	1	1	4	21	19	33	-	-	F
-	-	-	-	2	-	4	2	7	9	-	N821.0 Diaphyse ou partie non précisée, simple	M
-	-	-	1	1	1	4	21	18	33	-	-	F
-	-	-	-	1	-	1	-	-	-	-	N821.2 Épiphyse inférieure, simple	M
-	-	-	-	-	-	-	-	1	-	-	-	F
-	-	-	-	-	-	-	1	-	1	-	N822 Fracture de la rotule	F
-	-	-	-	-	-	-	-	1	-	1	N822.0 Fracture simple	F
1	-	1	1	-	1	2	-	2	3	-	N823 Fracture du tibia et du péroné	M
-	-	-	-	2	-	1	5	2	4	-	-	F
1	-	1	1	-	-	2	-	2	3	-	N823.0 Épiphyse supérieure ou partie non précisée, simple	M
-	-	-	-	2	-	1	5	2	4	-	-	F
-	-	-	-	-	1	-	-	-	-	-	N823.1 Épiphyse supérieure ou partie non précisée, ouverte	M
-	-	-	-	-	-	-	-	-	-	-	-	F
-	-	1	-	1	-	1	1	1	1	2	N824 Fracture de la cheville	M
-	-	-	-	-	-	-	-	-	-	-	-	F
-	-	-	-	-	-	-	-	-	-	-	N824.4 Bimalléolaire, simple	M
-	-	-	-	-	-	-	-	-	1	-	N824.8 Partie non précisée, simple	M
-	-	1	-	1	-	1	1	1	2	-	-	F
-	-	-	-	-	-	-	1	1	-	-	N827 Fractures du membre inférieur, autres, multiples ou mal définies	M
-	-	-	-	-	-	1	1	1	-	-	-	F
-	-	-	-	-	-	-	1	-	-	-	N827.0 Fracture simple	M
-	-	-	-	-	-	1	1	1	-	-	-	F
-	-	-	-	1	1	1	1	1	-	-	N828 Autres fractures multiples intéressant les membres inférieurs	M
-	-	-	-	-	1	2	-	1	5	-	-	F
-	-	-	-	-	1	1	1	-	-	-	N828.0 Fracture simple	M
-	-	-	-	1	1	2	-	1	5	-	-	F
1	-	-	-	2	1	2	-	1	-	-	N829 Fracture d'un ou plusieurs os non précisés	M
2	-	-	-	-	2	-	2	1	-	-	-	F
1	-	-	-	2	1	2	-	1	-	-	N829.0 Fracture simple	M
2	-	-	-	2	2	-	2	1	-	-	-	F
:	:	:	:	:	:	:	:	:	1	:	LUXATIONS (N830-N839)	M
:	:	:	:	:	:	:	:	:	1	:	-	F
-	-	-	-	-	-	-	-	-	1	-	N835 Luxation de la hanche	M
-	-	-	-	-	-	-	-	-	1	-	-	F
-	-	-	-	-	-	-	-	-	1	-	N835.0 Luxation simple	M
-	-	-	-	-	-	-	-	-	1	-	-	F
-	-	-	-	-	-	-	1	-	-	-	N839 Luxations, autres, multiples ou mal définies	M
-	-	-	-	-	-	-	-	-	-	-	-	F
-	-	-	-	-	-	-	-	1	-	-	N839.0 Vertèbre cervicale, simple	M
-	-	-	-	-	-	-	-	1	-	-	-	F
78	74	61	76	66	59	54	56	29	13	3	TRAUMATISMES INTRACRÂNIENS, SAUF LES FRACTURES DU CRÂNE (N850-N854)	M
20	18	9	18	27	33	34	48	32	38	-	-	F
1	-	-	-	-	-	-	1	-	-	-	N850 Commotion cérébrale	M
-	-	-	-	1	-	-	-	-	1	-	-	F
19	25	12	19	10	11	7	5	3	2	2	N851 Déchirure et contusion cérébrales	M
-	3	1	-	2	2	-	3	2	-	-	-	F
2	1	-	4	1	4	1	5	1	-	-	N851.0 Sans mention de plaie intracrânienne	M
-	1	-	-	1	-	-	3	2	1	-	-	F
17	24	12	15	9	7	6	-	2	-	2	N851.1 Avec plaie intracrânienne	M
-	2	1	-	1	2	-	-	-	1	-	-	F
6	7	11	13	11	17	18	21	8	6	-	N852 Hémorragies sous-arachnoïdienne, sous-durale et extra-durale traumatiques	M
2	2	2	6	8	11	11	17	9	19	-	-	F
6	7	11	13	11	17	18	21	8	6	-	N852.0 Sans mention de plaie intracrânienne	M
2	2	2	6	8	11	11	17	9	19	-	-	F
-	-	-	-	-	-	-	-	-	-	-	N852.1 Avec plaie intracrânienne	M
3	7	2	4	4	1	9	10	4	1	-	N853 Hémorragie intracrânienne traumatique, autre ou sans précision	M
1	-	1	2	1	3	8	5	9	5	-	-	F
3	6	2	4	4	1	7	10	4	1	-	N853.0 Sans mention de plaie intracrânienne	M
1	-	1	2	1	3	8	5	9	5	-	-	F

Table 5. Deaths from each Cause (Nature of Injury), by Sex and Age, Canada

		Total	Age (years) - Âge (années)									
			<1	1-4	5-9	10-14	15-19	20-24	25-29	30-34	35-39	40-44
Number of deaths												
N853.1 With open intracranial wound	M	3	-	-	-	-	-	-	-	-	-	-
N854 Intracranial injury of other and unspecified nature	M	828	4	19	22	17	86	105	75	77	78	54
	F	306	4	17	5	18	33	18	23	25	14	11
N854.0 Without mention of open intracranial wound	M	780	4	19	22	16	81	99	73	71	76	48
	F	298	4	17	5	18	31	18	20	24	14	11
N854.1 With open intracranial wound	M	48	-	-	-	1	5	6	2	6	2	6
	F	8	-	-	-	-	2	-	3	1	-	-
INTERNAL INJURY OF CHEST, ABDOMEN AND PELVIS (N860-N869)	M	739	-	5	7	8	59	91	79	82	61	59
	F	244	-	2	5	7	21	15	11	23	16	13
N860 Traumatic pneumothorax and haemothorax	M	84	-	-	-	-	10	7	6	10	4	7
	F	25	-	-	-	1	1	2	-	1	-	-
N860.0 Pneumothorax without mention of open wound into thorax	M	15	-	-	-	-	1	1	-	1	2	1
	F	6	-	-	-	-	1	-	-	-	-	-
N860.1 Pneumothorax with open wound into thorax	M	3	-	-	-	-	-	1	1	-	-	-
N860.2 Haemothorax without mention of open wound into thorax	M	45	-	-	-	-	7	2	1	7	2	4
	F	16	-	-	-	-	-	1	-	1	-	-
N860.3 Haemothorax with open wound into thorax	M	15	-	-	-	-	1	2	4	1	-	2
N860.4 Pneumo-haemothorax without mention of open wound into thorax	M	6	-	-	-	-	1	1	-	1	-	-
	F	2	-	-	-	-	-	-	-	-	-	-
N860.5 Pneumo-haemothorax with open wound into thorax	F	1	-	-	-	-	-	1	-	-	-	-
N861 Injury to heart and lung	M	140	-	1	-	3	11	22	19	15	12	8
	F	35	-	-	-	1	2	3	2	6	3	2
N861.0 Heart, without mention of open wound into thorax	M	45	-	-	-	2	5	7	8	5	-	3
	F	12	-	-	-	-	-	1	1	1	2	-
N861.1 Heart, with open wound into thorax	M	61	-	-	-	-	3	10	3	9	11	3
	F	14	-	-	-	-	1	2	1	4	1	1
N861.2 Lung, without mention of open wound into thorax	M	25	-	1	-	1	2	3	6	1	1	-
	F	6	-	-	-	1	-	-	-	1	-	1
N861.3 Lung, with open wound into thorax	M	9	-	-	-	-	1	2	2	-	-	2
	F	3	-	-	-	-	1	-	-	-	-	-
N862 Injury to other and unspecified intrathoracic organs	M	231	-	-	4	2	18	29	21	24	17	20
	F	66	-	-	2	3	3	4	4	4	5	3
N862.0 Diaphragm, without mention of open wound into cavity	M	6	-	-	-	-	-	1	2	-	-	-
	F	2	-	-	1	-	-	-	-	-	-	1
N862.1 Diaphragm, with open wound into cavity	M	4	-	-	-	-	1	1	-	1	1	-
	F	4	-	-	-	-	-	-	1	-	-	-
N862.2 Other specified intrathoracic organ without mention of open wound into cavity	M	19	-	-	1	-	3	1	3	3	1	-
	F	6	-	-	-	-	1	1	-	-	-	-
N862.3 Other specified intrathoracic organ, with open wound into cavity	M	10	-	-	-	-	1	4	1	-	-	1
	F	1	-	-	-	-	-	-	-	-	-	-
N862.8 Multiple and unspecified intrathoracic organs without mention of open wound into cavity	M	159	-	-	3	2	13	20	12	14	13	13
	F	49	-	-	-	3	2	3	2	3	4	2
N862.9 Multiple and unspecified intrathoracic organs, with open wound into cavity	M	33	-	-	-	-	-	2	3	6	2	6
	F	4	-	-	1	-	-	-	1	1	1	-
N863 Injury to GI tract	M	10	-	1	-	-	-	1	-	-	-	2
	F	7	-	-	-	-	-	-	-	-	-	1
N863.0 Stomach, without mention of open wound into cavity	M	1	-	-	-	-	-	-	-	-	-	-
N863.1 Stomach, with open wound into cavity	M	1	-	-	-	-	-	-	-	-	-	1
N863.2 Small intestine, without mention of open wound into cavity	M	1	-	-	-	-	-	1	-	-	-	-
	F	1	-	-	-	-	-	-	-	-	-	-
N863.4 Colon or rectum, without mention of open wound into cavity	M	3	-	-	-	-	-	-	-	-	-	1
N863.8 Other and unspecified sites, without mention of open wound into cavity	M	4	-	1	-	-	-	-	-	-	-	-
	F	6	-	-	-	-	-	-	-	-	-	1
N864 Injury to liver	M	21	-	-	-	2	2	2	2	3	3	3
	F	12	-	-	-	1	2	2	1	3	3	1
N864.0 Without mention of open wound into cavity	M	18	-	-	-	2	1	2	2	3	2	3
	F	9	-	-	-	-	1	1	1	3	3	1
N864.1 With open wound into cavity	M	3	-	-	-	-	1	-	-	-	1	-
	F	3	-	-	-	1	1	1	-	-	-	-

Table 5. Deaths from each Cause (Nature of Injury), by Sex and Age, Canada

			Age (years) - Âge (années)										
			Total	<1	1-4	5-9	10-14	15-19	20-24	25-29	30-34	35-39	40-44
			Number of deaths										
N865	Injury to spleen	M	16	-	1	1	-	1	3	4	3	-	1
		F	5	-	1	-	-	-	-	-	-	-	-
N865.0	Without mention of open wound into cavity	M	15	-	1	1	-	1	3	4	3	-	-
		F	5	-	1	-	-	-	-	-	-	-	-
N865.1	With open wound into cavity	M	1	-	-	-	-	-	-	-	-	-	1
N866	Injury to kidney	M	3	-	-	-	-	-	-	-	-	1	1
N866.0	Without mention of open wound into cavity	M	3	-	-	-	-	-	-	-	-	1	1
N867	Injury to pelvic organs	M	2	-	-	-	-	-	1	-	-	-	1
N867.6	Other pelvic organ, without mention of open wound into cavity	M	1	-	-	-	-	-	-	-	-	-	1
N867.8	Unspecified part, without mention of open wound into cavity	M	1	-	-	-	-	-	1	-	-	-	-
N868	Injury to other intraabdominal organs	M	44	-	-	-	-	3	6	4	3	5	3
		F	21	-	-	1	-	3	1	-	4	2	-
N868.0	Without mention of open wound into cavity	M	36	-	-	-	-	3	5	3	3	5	1
		F	20	-	-	1	-	3	1	-	4	2	-
N868.1	With open wound into cavity	M	8	-	-	-	-	-	1	1	-	-	2
		F	1	-	-	-	-	-	-	-	-	-	-
N869	Internal injury to unspecified or ill-defined organs	M	188	-	2	2	1	14	20	23	24	19	13
		F	73	-	1	2	1	10	3	4	5	6	6
N869.0	Without mention of open wound into cavity	M	156	-	2	2	1	11	19	18	17	15	10
		F	65	-	1	1	1	9	2	4	5	5	5
N869.1	With open wound into cavity	M	32	-	-	-	-	3	1	5	7	4	3
		F	8	-	-	1	-	1	1	-	-	1	1
OPEN WOUND OF HEAD, NECK AND TRUNK (N870-N879)		M	707	-	1	3	6	52	68	68	89	69	67
		F	100	-	-	3	3	12	14	8	10	13	14
N871	Open wound of eyeball	M	1	-	-	-	-	-	-	-	1	-	-
N871.6	Penetration of eyeball with (nonmagnetic) foreign body	M	1	-	-	-	-	-	-	-	1	-	-
N873	Other open wound of head	M	418	-	-	2	3	34	35	38	51	36	33
		F	33	-	-	-	1	2	5	3	7	2	2
N873.4	Face, without mention of complication	M	12	-	-	-	-	1	-	-	3	-	-
		F	2	-	-	-	-	-	-	-	1	-	-
N873.6	Internal structures of mouth, without mention of complication	M	6	-	-	-	-	1	-	-	-	1	2
N873.8	Other and unspecified open wound of head without mention of complication	M	400	-	-	2	3	32	35	38	48	35	31
		F	31	-	-	-	1	2	5	3	6	2	2
N874	Open wound of neck	M	73	-	-	1	-	3	12	11	8	10	9
		F	20	-	-	1	1	6	2	1	1	3	3
N874.0	Larynx and trachea, without mention of complication	M	1	-	-	-	-	-	-	-	1	-	-
N874.1	Larynx and trachea, complicated	F	1	-	-	1	-	-	-	-	-	-	-
N874.8	Other and unspecified parts, without mention of complication	M	55	-	-	1	-	3	10	6	5	8	5
		F	14	-	-	-	-	6	1	1	-	2	2
N874.9	Other and unspecified parts, complicated	M	17	-	-	-	-	-	2	5	2	2	4
		F	5	-	-	-	1	-	1	-	1	1	1
N875	Open wound of chest (wall)	M	108	-	-	-	2	6	12	12	14	15	14
		F	14	-	-	-	-	-	2	2	-	2	5
N875.0	Without mention of complication	M	108	-	-	-	2	6	12	12	14	15	14
		F	14	-	-	-	-	-	2	2	-	2	5
N876	Open wound of back	M	2	-	-	-	-	-	-	-	2	-	-
		F	1	-	-	-	-	-	-	1	-	-	-
N876.0	Without mention of complication	M	2	-	-	-	-	-	-	-	2	-	-
		F	1	-	-	-	-	-	-	1	-	-	-
N879	Open wound of other and unspecified sites, except limbs	M	105	-	1	-	1	9	9	7	13	8	11
		F	32	-	-	2	1	4	5	1	2	6	4
N879.0	Breast, without mention of complication	M	1	-	-	-	-	-	-	-	-	-	-
N879.2	Abdominal wall, anterior, without mention of complication	M	20	-	-	-	1	1	3	1	2	2	1
		F	8	-	-	1	-	-	1	-	-	1	3
N879.3	Abdominal wall, anterior, complicated	M	1	-	-	-	-	-	-	-	-	-	-
N879.6	Other and unspecified parts of trunk, without mention of complication	M	6	-	-	-	-	-	3	1	1	-	-
		F	2	-	-	-	1	-	-	-	-	1	-

Tableau 5. Décès selon la cause (nature du traumatisme), le sexe et l'âge, Canada

Age (years) - Âge (années)										N.S.		
45-49	50-54	55-59	60-64	65-69	70-74	75-79	80-84	85-89	90+	N.S.	N.P.	
Nombre de décès												
-	-	-	-	-	2	-	-	-	-	-	N865 Traumatisme de la rate	M
-	-	-	-	-	1	1	2	-	-	-	-	F
-	-	-	-	-	2	-	-	-	-	-	N865.0 Sans mention de plaie pénétrante	M
-	-	-	-	-	1	1	2	-	-	-	-	F
-	-	-	-	-	-	-	-	-	-	-	N865.1 Avec plaie pénétrante	M
-	-	-	-	-	-	1	-	-	-	-	N866 Traumatisme du rein	M
-	-	-	-	-	-	1	-	-	-	-	N866.0 Sans mention de plaie pénétrante	M
-	-	-	-	-	-	-	-	-	-	-	N867 Traumatisme des organes pelviens	M
-	-	-	-	-	-	-	-	-	-	-	N867.6 Autres organes pelviens, sans mention de plaie pénétrante	M
-	-	-	-	-	-	-	-	-	-	-	N867.8 Partie non précisée, sans mention de plaie pénétrante	M
2	6	3	2	1	4	-	2	-	-	-	N868 Traumatisme d'autres organes intra-abdominaux	M
-	1	1	1	5	2	-	-	-	-	-	-	F
1	4	2	2	1	4	-	2	-	-	-	N868.0 Sans mention de plaie pénétrante	M
-	1	-	1	5	2	-	-	-	-	-	-	F
1	2	1	-	-	-	-	-	-	-	-	N868.1 Avec plaie pénétrante	M
-	-	1	-	-	-	-	-	-	-	-	-	F
13	13	5	10	2	8	11	3	4	1	-	N869 Traumatisme interne d'organe non précisé ou mal défini	M
4	2	4	3	5	8	5	1	2	1	-	-	F
12	10	3	9	2	8	9	3	4	1	-	N869.0 Sans mention de plaie pénétrante	M
3	1	4	3	5	7	5	1	2	1	-	-	F
1	3	2	1	-	-	2	-	-	-	-	N869.1 Avec plaie pénétrante	M
1	1	-	-	-	1	-	-	-	-	-	-	F
60	44	37	36	27	26	27	15	8	4	-	PLAIES DE LA TÊTE, DU COU ET DU TRONC (N870-N879)	M
7	6	3	4	1	1	1	-	-	-	-	-	F
-	-	-	-	-	-	-	-	-	-	-	N871 Plaie du globe oculaire	M
-	-	-	-	-	-	-	-	-	-	-	N871.6 Pénétration du globe oculaire par corps étranger non magnétique	M
37	26	21	24	20	16	20	12	6	4	-	N873 Autres plaies de la tête	M
3	3	2	1	1	1	-	-	-	-	-	-	F
1	-	1	1	1	1	2	1	-	-	-	N873.4 Face, sans mention de complication	M
-	-	-	-	1	-	-	-	-	-	-	-	F
-	-	-	1	1	-	-	-	-	-	-	N873.6 Parties internes de la bouche, sans mention de complication	M
36	26	20	22	18	15	18	11	6	4	-	N873.8 Plaies de la tête autres et sans précision, sans mention de complication	M
3	3	2	1	-	1	-	-	-	-	-	-	F
3	5	3	1	2	1	2	1	1	-	-	N874 Plaie du cou	M
-	1	-	1	-	-	-	-	-	-	-	-	F
-	-	-	-	-	-	-	-	-	-	-	N874.0 Larynx et trachée, sans mention de complication	M
-	-	-	-	-	-	-	-	-	-	-	-	F
-	-	-	-	-	-	-	-	-	-	-	N874.1 Larynx et trachée, avec complication	F
3	5	3	-	2	1	1	1	1	-	-	N874.8 Parties autres et non précisées, sans mention de complication	M
-	1	-	1	-	-	-	-	-	-	-	-	F
-	-	-	1	-	-	1	-	-	-	-	N874.9 Parties autres et non précisées, avec complication	M
-	-	-	-	-	-	-	-	-	-	-	-	F
7	6	5	4	4	4	-	2	1	-	-	N875 Plaie de la paroi antérieure du thorax	M
2	1	-	-	-	-	-	-	-	-	-	-	F
7	6	5	4	4	4	-	2	1	-	-	N875.0 Sans mention de complication	M
2	1	-	-	-	-	-	-	-	-	-	-	F
-	-	-	-	-	-	-	-	-	-	-	N876 Plaies du dos et des lombes	M
-	-	-	-	-	-	-	-	-	-	-	-	F
-	-	-	-	-	-	-	-	-	-	-	N876.0 Sans mention de complication	M
-	-	-	-	-	-	-	-	-	-	-	-	F
13	7	8	7	1	5	5	-	-	-	-	N879 Plaies à localisations autres ou non précisées, à l'exception des membres	M
2	1	1	2	-	-	1	-	-	-	-	-	F
-	-	1	-	-	-	-	-	-	-	-	N879.0 Sein, sans mention de complication	M
3	-	-	3	-	1	2	-	-	-	-	N879.2 Paroi antérieure de l'abdomen, sans mention de complication	M
1	-	-	-	-	-	1	-	-	-	-	-	F
-	-	-	-	-	-	1	-	-	-	-	N879.3 Paroi antérieure de l'abdomen, avec complication	M
-	-	-	-	-	-	-	-	-	-	-	-	F
-	-	-	-	-	1	-	-	-	-	-	N879.6 Parties autres ou non précisées du tronc, sans mention de complication	M
-	-	-	-	-	-	-	-	-	-	-	-	F

Table 5. Deaths from each Cause (Nature of Injury), by Sex and Age, Canada

		Total	Age (years) - Âge (années)									
			<1	1-4	5-9	10-14	15-19	20-24	25-29	30-34	35-39	40-44
Number of deaths												
N879.8	Open wound(s) (multiple) of unspecified site(s) without mention of complication	M 47 F 18	-	1	-	-	3	3	4	6	4	6
N879.9	Open wound(s) (multiple) of unspecified site(s), complicated	M 30 F 4	-	-	-	5	-	1	4	2	4	1
OPEN WOUND OF UPPER LIMB (N880-N887)		M 13 F 2	-	-	-	-	1	1	3	1	3	-
N880	Open wound of shoulder and upper arm	M 1	-	-	-	-	1	-	-	-	-	-
N880.2	With tendon involvement	M 1	-	-	-	-	1	-	-	-	-	-
N881	Open wound of elbow, forearm and wrist	M 8 F 1	-	-	-	-	-	-	3	1	3	-
N881.0	Without mention of complication	M 7 F 1	-	-	-	-	-	-	3	1	2	-
N881.1	Complicated	M 1	-	-	-	-	-	-	-	-	1	-
N884	Multiple and unspecified open wound of upper limb	M 2 F 1	-	-	-	-	-	-	-	-	1	-
N884.0	Without mention of complication	M 1 F 1	-	-	-	-	-	-	-	-	1	-
N884.1	Complicated	M 1	-	-	-	-	-	-	-	-	-	-
N887	Traumatic amputation of arm and hand (complete) (partial)	M 2	-	-	-	-	-	1	-	-	-	-
N887.4	Unilateral, level not specified, without mention of complication	M 1	-	-	-	-	-	-	-	-	-	-
N887.6	Bilateral, without mention of complication	M 1	-	-	-	-	-	1	-	-	-	-
OPEN WOUND OF LOWER LIMB (N890-N897)		M 3	-	-	-	1	-	-	1	-	-	-
N896	Traumatic amputation of foot (complete) (partial)	M 1	-	-	-	-	-	-	1	-	-	-
N896.0	Unilateral, without mention of complication	M 1	-	-	-	-	-	-	1	-	-	-
N897	Traumatic amputation of leg(s) (complete) (partial)	M 2	-	-	-	1	-	-	-	-	-	-
N897.4	Unilateral, level not specified, without mention of complication	M 2	-	-	-	1	-	-	-	-	-	-
INJURY TO BLOOD VESSELS (N900-N904)		M 116 F 48	-	1	-	2	17	14	8	13	5	11
N900	Injury to blood vessels of head and neck	M 11 F 2	-	-	-	1	1	-	1	1	-	2
N900.0	Carotid artery	M 6 F 2	-	-	-	1	1	-	1	1	-	-
N900.8	Other	M 4	-	-	-	-	-	-	-	-	-	2
N900.9	Unspecified	M 1	-	-	-	-	-	-	1	-	-	-
N901	Injury to blood vessels of thorax	M 81 F 43	-	-	-	1	13	12	5	10	5	8
N901.0	Thoracic aorta	M 72 F 35	-	-	-	1	12	10	5	8	5	8
N901.1	Innominate and subclavian arteries	F 2	-	-	-	-	-	-	2	-	-	-
N901.4	Pulmonary blood vessel	M 3 F 1	-	-	-	-	1	-	-	1	-	-
N901.8	Other	M 2 F 4	-	-	-	-	-	-	-	-	-	-
N901.9	Unspecified	M 4 F 1	-	-	-	-	-	2	-	1	-	-
N902	Injury to blood vessels of abdomen and pelvis	M 7 F 1	-	1	-	-	2	1	1	-	-	-
N902.1	Inferior vena cava	M 5	-	1	-	-	1	1	-	-	-	-
N902.5	Iliac blood vessels	M 2	-	-	-	-	1	-	1	-	-	-
N902.8	Other	F 1	-	-	-	-	-	-	-	-	-	-
N903	Injury to blood vessels of upper extremity	M 11	-	-	-	-	-	1	-	1	-	-
N903.0	Axillary blood vessels	M 1	-	-	-	-	-	1	-	-	-	-
N903.1	Brachial blood vessels	M 1	-	-	-	-	-	-	-	-	-	-
N903.2	Radial blood vessels	M 2	-	-	-	-	-	-	-	-	-	-
N903.8	Other	M 6	-	-	-	-	-	-	-	-	-	-

Tableau 5. Décès selon la cause (nature du traumatisme), le sexe et l'âge, Canada

Age (years) - Âge (années)											N.S.		
45-49	50-54	55-59	60-64	65-69	70-74	75-79	80-84	85-89	90+			N.S.	N.P.
Nombre de décès													
7	2	4	2	1	2	2	-	-	-	-	-	N879.8 Plaies (multiples) à localisations non précisées, sans mention de complication	M F
1	1	1	2	-	-	-	-	-	-	-	-		
3	5	3	2	-	1	-	-	-	-	-	-	N879.9 Plaies multiples à localisations non précisées, avec complication	M F
.	.	1	1	1	1	.	.	1	.	.	.	PLAIES DU MEMBRE SUPÉRIEUR (N880-N887)	M F
-	-	-	-	-	-	-	-	-	-	-	-	N880 Plaie de l'épaule et du bras	M
-	-	-	-	-	-	-	-	-	-	-	-	N880.2 Avec atteinte des tendons	M
-	-	1	-	1	-	-	-	-	-	-	-	N881 Plaie du coude, de l'avant-bras et du poignet	M F
-	-	1	-	1	-	-	-	-	-	-	-	N881.0 Sans mention de complication	M F
-	-	-	-	-	-	-	-	-	-	-	-	N881.1 Avec complication	M
-	-	-	-	-	1	-	-	1	-	-	-	N884 Plaies d'un membre supérieur, multiples ou non précisées	M F
-	-	-	-	-	1	-	-	-	-	-	-	N884.0 Sans mention de complication	M F
-	-	-	-	-	-	-	-	1	-	-	-	N884.1 Avec complication	M
-	-	-	1	-	-	-	-	-	-	-	-	N887 Amputation traumatique du bras et de la main (complète) (partielle)	M
-	-	-	1	-	-	-	-	-	-	-	-	N887.4 Unilatérale, niveau non précisé, sans mention de complication	M
-	-	-	-	-	-	-	-	-	-	-	-	N887.6 Bilatérale, sans mention de complication	M
.	.	.	.	1	PLAIES DU MEMBRE INFÉRIEUR (N890-N897)	M
-	-	-	-	-	-	-	-	-	-	-	-	N896 Amputation traumatique du pied (complète) (partielle)	M
-	-	-	-	-	-	-	-	-	-	-	-	N896.0 Unilatérale, sans mention de complication	M
-	-	-	-	1	-	-	-	-	-	-	-	N897 Amputation traumatique de la jambe (complète) (partielle)	M
-	-	-	-	1	-	-	-	-	-	-	-	N897.4 Unilatérale, niveau non précisé, sans mention de complication	M
7	8	4	8	4	5	5	4	-	-	-	-	TRAUMATISMES DES VAISSEAUX SANGUINS (N900-N904)	M F
2	1	2	1	6	6	3	2	4	.	.	.		
-	3	1	1	-	-	-	-	-	-	-	-	N900 Traumatisme des vaisseaux sanguins de la tête et du cou	M F
-	1	1	1	-	-	-	-	-	-	-	-	N900.0 Artère carotide	M F
-	2	-	-	-	-	-	-	-	-	-	-	N900.8 Autres	M
-	-	-	-	-	-	-	-	-	-	-	-	N900.9 Sans précision	M
3	4	1	5	3	3	4	4	-	-	-	-	N901 Traumatisme des vaisseaux sanguins du thorax	M F
2	1	2	1	6	6	3	-	4	-	-	-		
3	4	1	4	3	2	3	3	-	-	-	-	N901.0 Aorte thoracique	M F
2	1	-	1	5	5	3	-	2	-	-	-		
-	-	-	-	-	-	-	-	-	-	-	-	N901.1 Tronc artériel brachio-céphalique et artère sous-clavière	F
-	-	1	-	-	-	1	-	-	-	-	-	N901.4 Vaisseaux sanguins pulmonaires	M F
-	-	-	1	1	1	-	-	2	-	-	-	N901.8 Autres	M F
-	-	1	-	1	-	-	-	-	-	-	-	N901.9 Sans précision	M F
-	-	-	-	-	1	-	1	-	-	-	-		
1	-	-	1	-	-	-	-	-	-	-	-	N902 Traumatisme des vaisseaux sanguins de l'abdomen et du bassin	M F
1	-	-	1	-	-	-	-	-	-	-	-	N902.1 Veine cave inférieure	M
-	-	-	-	-	-	-	-	-	-	-	-	N902.5 Vaisseaux sanguins iliaques	M
-	-	-	-	-	-	-	1	-	-	-	-	N902.8 Autres	F
2	1	2	1	1	1	1	-	-	-	-	-	N903 Traumatisme des vaisseaux sanguins du membre supérieur	M
-	-	-	-	-	-	-	-	-	-	-	-	N903.0 Vaisseaux sanguins axillaires	M
1	-	-	-	-	-	-	-	-	-	-	-	N903.1 Vaisseaux sanguins brachiaux	M
-	1	1	-	-	-	-	-	-	-	-	-	N903.2 Vaisseaux sanguins radiaux	M
1	-	1	1	1	1	1	-	-	-	-	-	N903.8 Autres	M

Table 5. Deaths from each Cause (Nature of Injury), by Sex and Age, Canada

		Total	Age (years) - Âge (années)									
			<1	1-4	5-9	10-14	15-19	20-24	25-29	30-34	35-39	40-44
Number of deaths												
N903.9 Unspecified	M	1	-	-	-	-	-	-	-	-	1	-
N904 Injury to blood vessels of lower extremity and unspecified sites	M	6	-	-	-	-	1	-	1	1	-	1
	F	2	-	-	-	-	-	-	1	-	-	-
N904.0 Common femoral artery	M	1	-	-	-	-	-	-	-	-	-	1
N904.1 Superficial femoral artery	M	1	-	-	-	-	-	-	1	-	-	-
N904.2 Femoral veins	M	1	-	-	-	-	-	-	-	1	-	-
	F	1	-	-	-	-	-	-	1	-	-	-
N904.5 Tibial blood vessels	F	1	-	-	-	-	-	-	-	-	-	-
N904.7 Other blood vessels of lower extremity	M	1	-	-	-	-	-	-	-	-	-	-
N904.8 Unspecified blood vessels of lower extremity	M	1	-	-	-	-	1	-	-	-	-	-
N904.9 Unspecified site	M	1	-	-	-	-	-	-	-	-	-	-
LATE EFFECTS, INJURY, POISONING, TOXIC, OTHER EXTERNAL CAUSES (N905-N909)	M	63	-	-	1	-	1	1	1	3	6	2
	F	34	-	-	2	-	1	2	-	3	1	1
N905 Late effects of musculoskeletal and connective tissue injuries	M	12	-	-	-	-	-	-	1	1	-	-
	F	14	-	-	-	-	-	-	-	1	1	-
N905.0 Late effect of fracture of skull and face bones	M	2	-	-	-	-	-	-	-	1	-	-
N905.1 Late effect of fracture of spine and trunk without mention of spinal cord lesion	M	3	-	-	-	-	-	-	1	-	-	-
	F	3	-	-	-	-	-	-	-	1	1	-
N905.3 Late effect of fracture of neck of femur	M	5	-	-	-	-	-	-	-	-	-	-
	F	10	-	-	-	-	-	-	-	-	-	-
N905.4 Late effect of fracture of lower extremities	M	2	-	-	-	-	-	-	-	-	-	-
	F	1	-	-	-	-	-	-	-	-	-	-
N906 Late effects of injuries to skin and subcutaneous tissues	M	1	-	-	-	-	-	-	-	-	-	-
N906.0 Late effect of open wound of head, neck and trunk	M	1	-	-	-	-	-	-	-	-	-	-
N907 Late effects of injuries to the nervous system	M	36	-	-	1	-	-	-	-	2	5	2
	F	14	-	-	1	-	1	2	-	1	-	1
N907.0 Late effect of intracranial injury without mention of skull fracture	M	24	-	-	1	-	-	-	-	1	3	2
	F	12	-	-	1	-	1	2	-	-	-	1
N907.2 Late effect of spinal cord injury	M	11	-	-	-	-	-	-	-	-	2	-
	F	2	-	-	-	-	-	-	-	1	-	-
N907.9 Late effect of injury to other and unspecified nerve	M	1	-	-	-	-	-	-	-	1	-	-
N908 Late effects of other and unspecified injuries	M	8	-	-	-	-	-	1	-	-	1	-
	F	4	-	-	-	-	-	-	1	-	-	-
N908.0 Late effect of internal injury to chest	M	1	-	-	-	-	-	-	-	-	-	-
N908.1 Late effect of internal injury to intraabdominal organs	M	1	-	-	-	-	-	-	-	-	1	-
N908.2 Late effect of internal injury to other internal organs	M	1	-	-	-	-	-	-	-	-	-	-
N908.5 Late effect of foreign body in orifice	F	1	-	-	-	-	-	-	-	-	-	-
N908.6 Late effect of certain complications of trauma	F	1	-	-	-	-	-	-	-	-	-	-
N908.9 Late effect of unspecified injury	M	5	-	-	-	-	-	1	-	-	-	-
	F	2	-	-	-	-	-	-	-	1	-	-
N909 Late effects of other and unspecified external causes	M	6	-	-	-	-	-	-	-	-	-	-
	F	2	-	-	1	-	-	-	-	-	-	-
N909.0 Late effect of poisoning due to drug, medication, or biological substance	M	1	-	-	-	-	-	-	-	-	-	-
N909.1 Late effect of toxic effects of nonmedical substances	M	1	-	-	-	-	-	-	-	-	-	-
N909.3 Late effect of complications of surgical and medical care	M	2	-	-	-	-	-	-	-	-	-	-
	F	1	-	-	-	-	-	-	-	-	-	-
N909.4 Late effect of certain other external causes	M	1	-	-	-	-	-	-	-	-	-	-
	F	1	-	-	1	-	-	-	-	-	-	-
N909.9 Late effect of other and unspecified external causes	M	1	-	-	-	-	-	-	-	-	-	-

Tableau 5. Décès selon la cause (nature du traumatisme), le sexe et l'âge, Canada

Age (years) - Âge (années)											N.S.	
45-49	50-54	55-59	60-64	65-69	70-74	75-79	80-84	85-89	90+		N.P.	
Nombre de décès												
-	-	-	-	-	-	-	-	-	-	-	N903.9 Sans précision	M
1	-	-	-	-	1	-	-	-	-	-	N904 Traumatisme des vaisseaux sanguins du membre inférieur et de sièges autres et non précisés	M F
-	-	-	-	-	-	-	-	-	-	-	N904.0 Artère fémorale commune	M
-	-	-	-	-	-	-	-	-	-	-	N904.1 Artère fémorale superficielle	M
-	-	-	-	-	-	-	-	-	-	-	N904.2 Veines fémorales	M F
-	-	-	-	-	-	-	1	-	-	-	N904.5 Vaisseaux sanguins tibiaux	F
1	-	-	-	-	-	-	-	-	-	-	N904.7 Autres vaisseaux sanguins du membre inférieur	M
-	-	-	-	-	-	-	-	-	-	-	N904.8 Vaisseaux sanguins du membre inférieur, sans précision	M
-	-	-	-	-	1	-	-	-	-	-	N904.9 Siège non précisé	M
6 3	6 1	3 -	9 -	2 -	6 2	7 2	4 3	3 3	3 10	-	SÉQUELLES, TRAUMATISMES, EMPOISONNEMENTS TOXIQUES, AUTRES CAUSES EXTERNES (N905-N909)	M F
-	1	1	2	-	-	3	-	1	2	-	N905 Séquelles des lésions traumatiques des tissus musculaire, osseux et conjonctif	M F
-	1	-	-	-	-	-	-	-	-	-	N905.0 Séquelles des fractures des os du crâne et de la face	M
-	-	1	1	-	-	-	-	-	1	-	N905.1 Séquelles des fractures de la colonne vertébrale et du tronc, sans mention de lésion médullaire	M F
-	-	-	-	-	-	2	-	1	2	-	N905.3 Séquelles des fractures du col du fémur	M F
-	-	-	1	-	-	1	-	-	-	-	N905.4 Séquelles des fractures du membre inférieur	M F
-	-	-	-	1	-	-	-	-	-	-	N906 Séquelles des lésions traumatiques de la peau et du tissu sous-cutané	M
-	-	-	-	1	-	-	-	-	-	-	N906.0 Séquelles des plaies de la tête, du cou et du tronc	M
5 3	1 1	2 -	6 -	1 -	6 -	1 -	3 2	1 -	- 2	-	N907 Séquelles des traumatismes du système nerveux	M F
5 3	1 1	2 -	4 -	-	3 -	1 -	1 2	-	- 1	-	N907.0 Séquelles des traumatismes intracrâniens, sans mention de fracture du crâne	M F
-	-	-	2	1	3	-	2	1	1	-	N907.2 Séquelles des traumatismes de la moelle épinière	M F
-	-	-	-	-	-	-	-	-	-	-	N907.9 Séquelles des traumatismes des nerfs, autres et sans précision	M
-	3	-	-	-	1	2	-	1	1	-	N908 Séquelles de traumatismes autres et non précisés	M F
-	-	-	-	-	-	1	-	-	-	-	N908.0 Séquelles des traumatismes internes du thorax	M
-	-	-	-	-	-	-	-	-	-	-	N908.1 Séquelles des traumatismes internes de l'abdomen	M
-	-	-	-	-	-	1	-	-	-	-	N908.2 Séquelles des traumatismes internes d'autres organes	M
-	-	-	-	-	-	-	1	-	-	-	N908.5 Séquelles de la pénétration d'un corps étranger par un orifice naturel	F
-	-	-	-	-	-	-	-	-	1	-	N908.6 Séquelles de certaines complications des traumatismes	F
-	3	-	-	-	-	-	-	-	1	-	N908.9 Séquelles de traumatismes non précisés	M F
1	1	-	1	-	1	1	1	-	1	-	N909 Séquelles d'autres atteintes externes précisées	M F
1	-	-	-	-	-	-	-	-	-	-	N909.0 Séquelles des intoxications par médicaments et produits biologiques	M
-	1	-	-	-	-	-	-	-	-	-	N909.1 Séquelles des effets toxiques de substances non médicinales	M
-	-	-	1	-	1	1	-	-	-	-	N909.3 Séquelles des complications des soins médicaux et chirurgicaux	M F
-	-	-	-	-	-	-	1	-	-	-	N909.4 Séquelles d'autres atteintes externes	M F
-	-	-	-	-	-	-	-	-	1	-	N909.9 Séquelles d'atteintes externes NCA ou non précisées	M

Table 5. Deaths from each Cause (Nature of Injury), by Sex and Age, Canada

		Age (years) - Âge (années)										
		Total	<1	1-4	5-9	10-14	15-19	20-24	25-29	30-34	35-39	40-44
		Number of deaths										
SUPERFICIAL INJURY (N910-N919)		F	1	-	-	-	-	-	-	-	-	-
N918	Superficial injury of eye and adnexa	F	1	-	-	-	-	-	-	-	-	-
N918.9	Other and unspecified	F	1	-	-	-	-	-	-	-	-	-
CONTUSION WITH INTACT SKIN SURFACE (N920-N924)		M	8	-	-	-	-	-	-	-	-	1
		F	4	-	-	-	-	-	-	-	-	-
N920	Contusion of face, scalp, and neck except eye(s)	M	1	-	-	-	-	-	-	-	-	-
		F	1	-	-	-	-	-	-	-	-	-
N922	Contusion of trunk	F	1	-	-	-	-	-	-	-	-	-
N922.1	Chest wall	F	1	-	-	-	-	-	-	-	-	-
N924	Contusion of lower limb and of other and unspecified sites	M	7	-	-	-	-	-	-	-	-	1
		F	2	-	-	-	-	-	-	-	-	-
N924.0	Hip and thigh	M	1	-	-	-	-	-	-	-	-	-
		F	1	-	-	-	-	-	-	-	-	-
N924.5	Unspecified part of lower limb	M	1	-	-	-	-	-	-	-	-	-
N924.8	Multiple sites, NEC	M	2	-	-	-	-	-	-	-	-	-
N924.9	Unspecified site	M	3	-	-	-	-	-	-	-	-	1
		F	1	-	-	-	-	-	-	-	-	-
CRUSHING INJURY (N925-N929)		M	8	-	-	-	-	-	-	1	1	1
		F	2	-	-	-	-	-	-	-	-	-
N926	Crushing injury of trunk	M	1	-	-	-	-	-	-	1	-	-
N926.1	Other specified sites	M	1	-	-	-	-	-	-	1	-	-
N929	Crushing injury of multiple and unspecified sites	M	7	-	-	-	-	-	-	-	1	1
		F	2	-	-	-	-	-	-	-	1	-
N929.0	Multiple sites, NEC	F	1	-	-	-	-	-	-	-	-	-
N929.9	Unspecified site	M	7	-	-	-	-	-	-	-	1	1
		F	1	-	-	-	-	-	-	-	1	-
EFFECTS OF FOREIGN BODY ENTERING ORIFICE (N930-N939)		M	179	2	6	-	3	1	3	3	7	6
		F	141	3	2	-	-	1	1	3	3	6
N933	Foreign body in pharynx and larynx	M	160	2	5	-	2	1	3	2	6	5
		F	124	2	2	-	-	1	1	3	3	5
N933.0	Pharynx	F	2	-	-	-	-	-	-	-	-	-
N933.1	Larynx	M	160	2	5	-	2	1	3	2	6	5
		F	122	2	2	-	-	1	1	3	3	5
N934	Foreign body in trachea, bronchus and lung	M	17	-	1	-	1	-	-	1	-	1
		F	12	1	-	-	-	-	-	-	-	1
N934.0	Trachea	M	2	-	-	-	-	-	-	-	-	-
		F	4	1	-	-	-	-	-	-	-	1
N934.1	Main bronchus	M	4	-	1	-	1	-	-	-	-	-
N934.8	Other specified part	M	3	-	-	-	-	-	-	-	-	-
		F	1	-	-	-	-	-	-	-	-	-
N934.9	Respiratory tree, unspecified	M	8	-	-	-	-	-	-	1	-	1
		F	7	-	-	-	-	-	-	-	-	-
N935	Foreign body in mouth, oesophagus and stomach	M	1	-	-	-	-	-	-	1	-	-
		F	5	-	-	-	-	1	-	-	-	1
N935.1	Oesophagus	F	2	-	-	-	-	1	-	-	-	-
N935.2	Stomach	M	1	-	-	-	-	-	-	1	-	-
		F	3	-	-	-	-	-	-	-	-	1
N936	Foreign body in intestine and colon	M	1	-	-	-	-	-	-	-	1	-
BURNS (N940-N949)		M	104	2	1	1	2	9	5	6	8	9
		F	63	-	1	-	-	1	3	1	3	6
N941	Burn of face, head and neck	F	1	-	-	-	-	-	-	-	-	-
N941.0	Unspecified degree	F	1	-	-	-	-	-	-	-	-	-
N942	Burn of trunk	M	3	-	-	-	-	-	-	-	-	-
		F	5	-	-	-	-	-	-	-	-	-
N942.0	Unspecified degree	M	1	-	-	-	-	-	-	-	-	-
		F	3	-	-	-	-	-	-	-	-	-
N942.1	Erythema	M	1	-	-	-	-	-	-	-	-	-
N942.3	Full-thickness skin loss	M	1	-	-	-	-	-	-	-	-	-
		F	1	-	-	-	-	-	-	-	-	-
N942.4	Deep necrosis of underlying tissues	F	1	-	-	-	-	-	-	-	-	-

Tableau 5. Décès selon la cause (nature du traumatisme), le sexe et l'âge, Canada

Age (years) - Âge (années)										N.S. N.P.		
45-49	50-54	55-59	60-64	65-69	70-74	75-79	80-84	85-89	90+			
Nombre de décès												
-	-	-	-	-	-	-	-	-	1	-	TRAUMATISMES SUPERFICIELS (N910-N919)	F
-	-	-	-	-	-	-	-	-	1	-	N918 Traumatisme superficiel de l'oeil et de ses annexes	F
-	-	-	-	-	-	-	-	-	1	-	N918.9 Autres et sans précision	F
:	:	:	1	:	1	1	1	3	1	-	CONTUSIONS AVEC INTÉGRITÉ DE LA SURFACE CUTANÉE (N920-N924)	M F
-	-	-	1	-	-	1	-	-	-	-	N920 Contusion de la face, du cuir chevelu et du cou	M F
-	-	-	-	-	-	-	1	-	-	-	N922 Contusion du tronc	F
-	-	-	-	-	-	-	1	-	-	-	N922.1 Paroi antérieure du thorax	F
-	-	-	1	-	1	-	1	3	1	-	N924 Contusions du membre inférieur et de sièges autres ou non précisés	M F
-	-	-	-	-	-	-	-	1	-	-	N924.0 Hanche et cuisse	M F
-	-	-	-	-	-	-	-	1	-	-	N924.5 Localisation non précisée du membre inférieur	M
-	-	-	-	-	-	-	-	1	1	-	N924.8 Sièges multiples NCA	M
-	-	-	1	-	1	-	-	-	-	-	N924.9 Siège non précisé	M F
2	:	1	:	1	2	:	:	:	:	:	ÉCRASEMENTS (N925-N929)	M F
-	-	-	-	-	-	-	-	-	-	-	N926 Écrasement du tronc	M
-	-	-	-	-	-	-	-	-	-	-	N926.1 Autres localisations précisées	M
2	-	1	-	1	2	-	-	-	-	-	N929 Écrasement de sièges multiples et non précisés	M F
-	-	1	-	-	-	-	-	-	-	-	N929.0 Sièges multiples NCA	F
2	-	-	-	1	2	-	-	-	-	-	N929.9 Siège non précisé	M F
11 6	12 5	15 7	6 6	20 6	20 11	16 17	17 14	11 23	10 27	-	EFFETS D'UN CORPS ÉTRANGER PÉNÉTRANT PAR UN ORIFICE NATUREL (N930-N939)	M F
11 5	10 4	13 7	6 3	16 6	18 10	14 16	17 11	10 21	10 26	-	N933 Corps étranger du pharynx et du larynx	M F
-	-	-	-	-	1	-	-	-	1	-	N933.0 Pharynx	F
11 5	10 4	13 7	6 3	16 6	18 9	14 16	17 11	10 21	10 25	-	N933.1 Larynx	M F
-	2 1	2 -	-	4 2	2 1	2 1	-	1 3	-	-	N934 Corps étranger de la trachée, des bronches et du poumon	M F
-	1	-	-	1	-	-	-	2	-	-	N934.0 Trachée	M F
-	-	-	-	1	-	-	-	1	-	-	N934.1 Bronche souche	M
-	-	-	-	-	1	2	-	-	-	-	N934.8 Autres parties précisées	M F
-	1 1	2 -	-	2 -	1 1	-	-	-	1	-	N934.9 Partie non précisée de l'appareil respiratoire	M F
-	-	-	1	-	-	-	-	-	2	-	N935 Corps étranger de la bouche, l'oesophage et l'estomac	M F
-	-	-	-	-	-	-	-	1	-	-	N935.1 Oesophage	F
-	-	-	1	-	-	-	-	1	-	-	N935.2 Estomac	M F
-	-	-	-	-	-	-	-	-	-	-	N936 Corps étranger de l'intestin et du côlon	M
4 2	6 3	8 3	6 6	10 5	6 5	5 7	6 5	1 3	1 4	-	BRULURES (N940-N949)	M F
-	-	-	-	1	-	-	-	-	-	-	N941 Brûlure de la tête et du cou	F
-	-	-	-	1	-	-	-	-	-	-	N941.0 Degré non précisé	F
-	1	1	1	-	1	1	-	1	-	-	N942 Brûlure du tronc	M F
-	-	1	-	-	-	-	-	1	-	-	N942.0 Degré non précisé	M F
-	-	1	-	-	1	-	-	-	-	-	N942.1 Érythème	M
-	1	-	-	-	-	-	-	1	-	-	N942.3 Atteinte de toutes les couches de la peau	M F
-	-	-	1	-	-	-	-	-	-	-	N942.4 Nécrose profonde des tissus sous-jacents	F

Table 5. Deaths from each Cause (Nature of Injury), by Sex and Age, Canada

		Age (years) - Âge (années)										
		Total	<1	1-4	5-9	10-14	15-19	20-24	25-29	30-34	35-39	40-44
		Number of deaths										
N945	Burn of lower limb(s)	M	1	-	-	-	-	-	-	-	-	-
N945.0	Unspecified degree	M	1	-	-	-	-	-	-	-	-	-
N946	Burns of multiple specified sites	M	4	-	-	-	1	-	-	-	1	-
		F	5	-	1	-	-	-	-	1	-	1
N946.0	Unspecified degree	M	2	-	-	-	-	1	-	-	-	-
		F	3	-	1	-	-	-	-	1	-	-
N946.4	Deep necrosis of underlying tissues	M	2	-	-	-	-	-	-	-	1	-
		F	2	-	-	-	-	-	-	-	-	1
N947	Burn of internal organs	M	2	-	-	-	-	1	-	-	-	-
		F	1	-	-	-	-	-	-	-	1	-
N947.1	Larynx, trachea and lung	M	1	-	-	-	-	1	-	-	-	-
N947.2	Oesophagus	M	1	-	-	-	-	-	-	-	-	-
N947.9	Unspecified	F	1	-	-	-	-	-	-	-	1	-
N948	Burns classified according to extent of body surface involved	M	36	1	-	-	-	5	2	2	2	3
		F	17	-	-	-	-	3	1	-	2	2
N948.1	10-19%	M	1	-	-	-	-	-	-	-	-	-
N948.3	30-39%	F	2	-	-	-	-	-	-	-	-	-
N948.4	40-49%	M	3	-	-	-	-	-	-	-	-	-
		F	1	-	-	-	-	-	-	-	-	-
N948.5	50-59%	M	1	-	-	-	-	-	-	-	-	-
		F	2	-	-	-	-	1	-	-	-	-
N948.6	60-69%	M	3	-	-	-	-	-	-	1	-	-
		F	3	-	-	-	-	-	1	-	-	-
N948.7	70-79%	F	2	-	-	-	-	1	-	-	-	-
N948.8	80-89%	M	2	-	-	-	-	-	-	-	1	-
		F	2	-	-	-	-	-	-	-	1	-
N948.9	90% or more	M	26	1	-	-	-	5	2	2	2	4
		F	5	-	-	-	-	1	-	-	1	2
N949	Burn, unspecified	M	58	1	1	1	2	2	3	4	6	4
		F	34	-	-	-	-	1	-	-	2	2
N949.0	Unspecified degree	M	49	-	1	1	2	2	3	3	5	3
		F	24	-	-	-	-	1	-	-	2	3
N949.2	Blisters, epidermal loss	F	3	-	-	-	-	-	-	-	-	-
N949.3	Full-thickness skin loss	M	5	-	-	-	-	-	-	1	1	-
		F	7	-	-	-	-	-	-	-	-	-
N949.4	Deep necrosis of underlying tissues	M	4	1	-	-	-	-	1	-	-	2
INJURY TO NERVES AND SPINAL CORD (N950-N957)		M	26	-	-	-	-	2	4	2	1	1
		F	10	-	-	1	-	1	-	1	-	-
N951	Injury to other cranial nerve(s)	F	1	-	-	-	-	-	-	1	-	-
N951.1	Injury to trochlear nerve	F	1	-	-	-	-	-	-	1	-	-
N952	Spinal cord lesion without evidence of spinal bone injury	M	22	-	-	-	-	1	3	1	1	-
		F	7	-	-	1	-	1	-	1	-	1
N952.0	Cervical	M	12	-	-	-	-	1	3	-	1	-
		F	4	-	-	1	-	1	-	-	-	1
N952.8	Multiple sites	F	1	-	-	-	-	-	1	-	-	-
N952.9	Unspecified	M	10	-	-	-	-	-	1	-	-	-
		F	2	-	-	-	-	-	-	-	-	-
N954	Injury to other nerve(s) of trunk excluding shoulder and pelvic girdles	M	3	-	-	-	-	1	-	1	-	1
N954.0	Cervical sympathetic	M	2	-	-	-	-	1	-	-	-	1
N954.9	Unspecified	M	1	-	-	-	-	-	1	-	-	-
N957	Injury to other and unspecified nerves	M	1	-	-	-	-	-	1	-	-	-
		F	2	-	-	-	-	-	-	-	-	-
N957.8	Multiple nerves in several parts	F	1	-	-	-	-	-	-	-	-	-
N957.9	Unspecified site	M	1	-	-	-	-	-	1	-	-	-
		F	1	-	-	-	-	-	-	-	-	-
CERTAIN TRAUMATIC COMPLICATIONS AND UNSPECIFIED INJURIES (N958-N959)		M	1,036	4	10	9	21	105	127	114	102	102
		F	507	1	5	5	10	50	34	31	27	43
N958	Certain early complications of trauma	M	67	-	-	-	-	1	3	1	3	4
		F	55	-	-	-	-	2	2	-	-	1

Tableau 5. Décès selon la cause (nature du traumatisme), le sexe et l'âge, Canada

Age (years) - Âge (années)										N.S.			
45-49	50-54	55-59	60-64	65-69	70-74	75-79	80-84	85-89	90+	N.P.			
Nombre de décès													
-	-	-	-	1	-	-	-	-	-	-	N945	Brûlure du membre inférieur	M
-	-	-	-	1	-	-	-	-	-	-	N945.0	Degré non précisé	M
-	1	-	1	1	-	-	-	1	-	-	N946	Brûlures de localisations multiples précisées	M F
-	-	-	-	1	-	-	-	1	-	-	N946.0	Degré non précisé	M F
-	1	-	1	-	-	-	-	-	-	-	N946.4	Nécrose profonde des tissus sous-jacents	M F
-	-	-	-	-	-	1	-	-	-	-	N947	Brûlure des organes internes	M F
-	-	-	-	-	-	-	-	-	-	-	N947.1	Larynx, trachée et poumon	M
-	-	-	-	-	-	1	-	-	-	-	N947.2	Oesophage	M
-	-	-	-	-	-	-	-	-	-	-	N947.9	Sans précision	F
2	1	5	2	1	2	2	2	-	-	-	N948	Brûlure classée selon l'étendue de la surface atteinte du corps	M F
-	-	1	1	-	1	1	2	1	2	-	N948.1	10-19%	M
-	-	-	-	-	-	-	1	-	-	1	N948.3	30-39%	F
-	-	-	-	-	2	-	1	-	-	-	N948.4	40-49%	M F
-	-	-	-	-	1	-	-	1	-	-	N948.5	50-59%	M F
-	-	2	1	-	-	1	-	-	-	-	N948.6	60-69%	M F
-	-	-	-	-	-	-	-	1	-	-	N948.7	70-79%	F
-	-	1	1	-	-	-	-	-	-	-	N948.8	80-89%	M F
2	1	3	1	1	-	-	-	-	-	-	N948.9	90% ou plus	M F
2	4	2	4	7	3	2	4	-	1	-	N949	Brûlure, sans précision	M F
2	2	1	3	4	4	5	2	1	2	-	N949.0	Degré non précisé	M F
1	4	1	4	6	2	2	4	4	-	1	N949.2	Phlyctènes	F
-	1	-	3	1	2	4	2	2	-	2	N949.3	Atteinte de toutes les couches de la peau	M F
-	-	1	-	1	1	-	-	-	-	-	N949.4	Nécrose profonde des tissus sous-jacents	M
3	1	2	1	2	2	1	2	1	-	-	TRAUMATISMES DES NERFS ET DE LA MOELLE ÉPINIÈRE (N950-N957)		M F
-	1	-	-	1	-	1	1	1	1	-	N951	Traumatisme des autres nerfs crâniens	F
-	-	-	-	-	-	-	-	-	-	-	N951.1	Pathétique	F
3	1	2	1	2	2	1	2	1	-	-	N952	Traumatisme de la moelle épinière, sans signes de lésion vertébrale	M F
-	1	1	-	2	-	1	2	1	-	-	N952.0	Cervicale	M F
-	-	-	-	-	-	-	-	-	-	-	N952.8	Localisations multiples	F
3	-	1	1	-	2	1	-	1	-	-	N952.9	Localisation non précisée	M F
-	-	-	-	1	-	-	1	-	-	-	N954	Traumatisme des autres nerfs du tronc, sauf des ceintures scapulaire et pelvienne	M
-	-	-	-	-	-	-	-	-	-	-	N954.0	Sympathique cervical	M
-	-	-	-	-	-	-	-	-	-	-	N954.9	Sans précision	M
-	1	-	-	-	-	-	-	-	-	1	N957	Traumatisme des nerfs autres et sans précision	M F
-	-	-	-	-	-	-	-	-	-	1	N957.8	Nerfs multiples dans plusieurs parties du corps	F
-	1	-	-	-	-	-	-	-	-	-	N957.9	Localisation non précisée	M F
62	57	28	35	39	35	33	38	25	8	-	DIVERSES COMPLICATIONS DES TRAUMATISMES ET TRAUMATISMES SAI (N958-N959)		M F
28	24	22	19	29	23	26	37	27	23	1			
2	-	-	2	3	4	10	12	12	6	-	N958	Diverses complications précoces des traumatismes	M F
-	1	1	-	1	-	7	11	13	16	-			

Table 5. Deaths from each Cause (Nature of Injury), by Sex and Age, Canada

		Age (years) - Âge (années)										
		Total	<1	1-4	5-9	10-14	15-19	20-24	25-29	30-34	35-39	40-44
		Number of deaths										
N958.0	Air embolism	M	1	-	-	-	-	-	-	-	-	-
		F	1	-	-	-	-	1	-	-	-	-
N958.1	Fat embolism	M	1	-	-	-	-	-	-	-	-	-
		F	1	-	-	-	-	-	-	-	-	-
N958.3	Post-traumatic wound infection, NEC	M	1	-	-	-	-	1	-	-	-	-
N958.4	Traumatic shock	M	16	-	-	-	-	3	1	1	2	3
		F	8	-	-	-	1	-	-	-	-	1
N958.8	Other early complications of trauma	M	48	-	-	-	-	-	-	2	2	1
		F	45	-	-	-	1	1	-	-	-	-
N959	Injury, other and unspecified	M	969	4	10	9	21	104	124	113	99	78
		F	452	1	5	5	10	48	32	31	27	43
N959.0	Face and neck	M	15	-	-	-	-	2	1	2	1	3
		F	3	-	-	-	-	-	-	-	1	-
N959.1	Trunk	M	5	-	-	-	-	1	-	-	1	1
		F	7	-	-	-	-	1	-	-	2	-
N959.2	Shoulder and upper arm	M	2	-	-	-	-	1	-	-	-	-
N959.3	Elbow, forearm and wrist	M	2	-	-	-	-	-	-	-	-	-
		F	1	-	-	-	-	-	-	-	-	-
N959.6	Hip and thigh	M	2	-	-	-	-	-	-	-	-	-
		F	4	-	-	-	-	-	-	-	-	-
N959.7	Knee, leg, ankle and foot	M	2	-	-	-	-	-	-	-	-	-
		F	1	-	-	-	-	-	-	-	-	-
N959.8	Other specified sites, including multiple	M	806	4	8	6	19	91	104	99	82	85
		F	368	1	5	5	8	42	28	27	23	34
N959.9	Unspecified site	M	135	-	2	3	2	11	17	12	16	9
		F	68	-	-	-	2	5	4	4	4	6
	POISONING BY DRUGS, MEDICAMENTS AND BIOLOGICAL SUBSTANCES (N960-N979)	M	711	1	-	1	-	9	30	64	111	146
		F	472	-	-	-	1	8	15	33	48	71
N960	Poisoning by antibiotics	M	2	-	-	-	-	-	-	1	-	-
		F	2	-	-	-	-	-	-	-	-	-
N960.0	Penicillins	M	2	-	-	-	-	-	1	-	-	-
N960.8	Other	F	2	-	-	-	-	-	-	-	-	-
N961	Poisoning by other anti-infectives	F	1	-	-	-	-	-	-	-	-	-
N961.4	Antimalarials and drugs acting on other blood protozoa	F	1	-	-	-	-	-	-	-	-	-
N962	Poisoning by hormones and synthetic substitutes	M	7	-	-	-	-	1	-	2	-	1
		F	6	-	-	-	-	-	2	2	1	-
N962.3	Insulins and antidiabetic agents	M	6	-	-	-	-	1	-	1	1	1
		F	6	-	-	-	-	-	2	2	1	-
N962.8	Antithyroid agents	M	1	-	-	-	-	-	1	-	-	-
N963	Poisoning by systemic agents	M	8	-	-	-	-	-	1	-	4	1
		F	12	-	-	-	-	2	1	2	1	1
N963.0	Antiallergic and antiemetic drugs	M	7	-	-	-	-	-	1	-	3	1
		F	11	-	-	-	-	2	1	2	1	1
N963.1	Antineoplastic and immunosuppressive drugs	M	1	-	-	-	-	-	-	-	1	-
		F	1	-	-	-	-	-	-	-	-	-
N964	Poisoning by agents affecting blood constituents	M	1	-	-	-	-	-	-	-	-	-
		F	1	-	-	-	-	-	-	-	-	-
N964.2	Anticoagulants	M	1	-	-	-	-	-	-	-	-	-
		F	1	-	-	-	-	-	-	-	-	-
N965	Poisoning by analgesics, antipyretics and antirheumatics	M	231	-	-	-	4	9	22	39	43	45
		F	94	-	-	1	5	7	11	8	14	15
N965.0	Opiates and related narcotics	M	181	-	-	-	3	9	18	34	36	36
		F	50	-	-	-	4	5	7	7	6	10
N965.1	Salicylates	M	14	-	-	-	1	-	1	-	3	1
		F	16	-	-	-	-	1	-	1	1	3
N965.4	Aromatic analgesics, NEC	M	17	-	-	-	-	-	1	2	-	3
		F	16	-	-	1	1	-	3	-	6	-
N965.6	Antirheumatics	M	1	-	-	-	-	-	-	-	-	1
N965.7	Other non-narcotic analgesics	M	5	-	-	-	-	-	-	1	3	1
		F	5	-	-	-	-	-	-	-	-	1
N965.8	Other	M	11	-	-	-	-	-	1	2	1	3
		F	7	-	-	-	-	1	1	-	1	1
N965.9	Unspecified	M	2	-	-	-	-	-	1	-	-	-

Tableau 5. Décès selon la cause (nature du traumatisme), le sexe et l'âge, Canada

Age (years) - Âge (années)										N.S. N.P.			
45-49	50-54	55-59	60-64	65-69	70-74	75-79	80-84	85-89	90+				
Nombre de décès													
-	-	-	-	-	-	1	-	-	-	-	-	N958.0 Embolie gazeuse	M F
-	-	-	-	1	-	-	-	-	-	-	-	N958.1 Embolie graisseuse	M F
-	-	-	-	-	-	-	-	-	-	-	-	N958.3 Infection post-traumatique d'une plaie, NCA	M
1	-	-	1	-	1	3	-	-	-	-	-	N958.4 Choc traumatique	M F
1	-	-	1	2	3	6	12	12	6	-	-	N958.8 Autres complications précoces des traumatismes	M F
28	57	28	33	36	31	23	26	13	2	-	-	N959 Traumatismes autres et sans précision	M F
-	3	1	-	-	-	-	1	1	-	-	-	N959.0 Face et cou	M F
1	-	-	1	-	-	-	-	-	-	-	-	N959.1 Tronc	M F
-	1	-	-	-	-	-	-	-	-	-	-	N959.2 Épaule et bras	M
-	1	-	1	-	-	-	-	-	-	-	-	N959.3 Coude, avant-bras et poignet	M F
-	-	-	-	-	-	-	1	-	1	-	-	N959.6 Hanche et cuisse	M F
-	-	-	-	2	-	-	-	1	-	-	-	N959.7 Genou, jambe, cheville et pied	M F
47	48	22	23	33	30	16	19	9	1	-	-	N959.8 Autres localisations précisées, y compris localisations multiples	M F
22	21	19	16	23	17	14	17	8	1	-	-	N959.9 Localisation non précisée	M F
12	5	6	8	1	1	6	4	4	-	-	-	INTOXICATIONS PAR MÉDICAMENTS ET PRODUITS BIOLOGIQUES (N960-N979)	M F
5	1	1	2	4	6	3	7	5	4	-	-	N960 Intoxication par antibiotiques	M F
71	45	28	27	19	15	12	7	3	5	-	-	N960.0 Pénicillines	M
54	44	29	29	17	18	10	11	9	9	-	-	N960.8 Autres	F
-	-	-	-	-	-	1	1	-	-	-	-	N961 Intoxication par d'autres médicaments anti-infectieux	F
-	-	-	-	1	-	-	-	-	-	-	-	N961.4 Antipaludiques et médicaments agissant sur les autres protozoaires du sang	F
-	1	-	1	-	-	-	-	-	-	-	-	N962 Intoxication par des hormones et leurs substituts synthétiques	M F
-	1	-	1	-	-	-	-	-	-	-	-	N962.3 Insuline et autres agents antidiabétiques	M F
-	-	-	-	-	-	-	-	-	-	-	-	N962.8 Agents antithyroïdiens	M
1	-	-	1	-	-	-	-	-	-	-	-	N963 Intoxication par agents à action générale	M F
1	3	1	-	-	-	-	-	-	-	-	-	N963.0 Médicaments anti-allergiques et antiémétiques	M F
-	2	1	-	-	-	-	-	-	-	-	-	N963.1 Médicaments antinéoplasiques et immunosuppresseurs	M F
-	1	-	-	-	-	-	-	-	-	-	-	N964 Intoxication par des agents agissant sur les constituants du sang	M F
-	-	-	-	-	-	1	-	-	-	-	-	N964.2 Anticoagulants	M F
23	16	7	9	3	4	4	3	-	-	-	-	N965 Intoxication par analgésiques, antipyrétiques et antirhumatismaux	M F
6	7	1	6	1	4	4	2	1	1	-	-	N965.0 Opiacés et narcotiques	M F
17	11	6	6	2	1	1	1	-	-	-	-	N965.1 Salicylés	M F
3	3	-	2	-	1	1	1	-	-	-	-	N965.4 Analgésiques aromatiques, NCA	M F
1	1	1	-	-	-	1	-	1	-	-	-	N965.6 Antirhumatismaux	M
-	-	-	-	-	-	-	-	-	-	-	-	N965.7 Autres analgésiques non narcotiques	M F
-	-	-	2	-	-	1	1	-	-	-	-	N965.8 Autres	M F
3	1	-	-	-	-	-	-	-	-	-	-	N965.9 Sans précision	M F
-	1	-	-	-	1	-	-	-	1	-	-		

Table 5. Deaths from each Cause (Nature of Injury), by Sex and Age, Canada

		Age (years) - Âge (années)											
		Total	<1	1-4	5-9	10-14	15-19	20-24	25-29	30-34	35-39	40-44	
		Number of deaths											
N966	Poisoning by anticonvulsants and anti-Parkinsonism drugs	M	4	-	-	-	-	-	1	-	-	-	
		F	4	-	-	-	-	-	1	-	-	1	
N966.1	Hydantoin derivatives	M	1	-	-	-	-	-	-	-	-	-	
N966.3	Other and unspecified anticonvulsants	M	2	-	-	-	-	-	-	-	-	-	
		F	2	-	-	-	-	1	-	-	-	-	
N966.4	Anti-Parkinsonism drugs	M	1	-	-	-	-	1	-	-	-	-	
		F	2	-	-	-	-	-	-	-	-	1	
N967	Poisoning by sedatives and hypnotics	M	14	-	-	-	-	-	1	-	-	3	
		F	13	-	-	-	1	-	1	1	1	1	
N967.0	Barbiturates	M	5	-	-	-	-	-	-	-	-	1	
		F	7	-	-	-	-	-	1	-	-	1	
N967.1	Chloral hydrate group	M	1	-	-	-	-	-	-	-	-	1	
		F	3	-	-	-	-	-	-	1	1	-	
N967.6	Mixed sedatives, NEC	F	1	-	-	-	-	-	-	-	-	-	
N967.8	Other	M	5	-	-	-	-	-	-	-	-	1	
N967.9	Unspecified	M	3	-	-	-	-	-	1	-	-	-	
		F	2	-	-	-	1	-	-	-	-	-	
N968	Poisoning by other CNS depressants	M	81	-	-	-	-	1	5	15	24	19	6
		F	17	-	-	-	-	-	1	3	6	3	4
N968.2	Other gaseous anaesthetics	F	1	-	-	-	-	-	1	-	-	-	
N968.5	Surface and infiltration anaesthetics	M	81	-	-	-	-	1	5	15	24	19	6
		F	16	-	-	-	-	-	1	2	6	3	4
N969	Poisoning by psychotropic agents	M	78	-	-	1	-	1	4	2	8	20	12
		F	95	-	-	-	-	-	-	5	9	14	12
N969.0	Antidepressants	M	53	-	-	1	-	-	3	2	3	13	11
		F	65	-	-	-	-	-	-	4	8	13	8
N969.1	Phenothiazine-based tranquillizers	M	4	-	-	-	-	-	-	-	1	-	-
		F	6	-	-	-	-	-	-	1	-	-	2
N969.2	Butyrophenone-based tranquillizers	M	1	-	-	-	-	-	-	-	1	-	
N969.3	Other antipsychotics, neuroleptics and major tranquillizers	M	2	-	-	-	-	-	-	-	-	1	-
		F	2	-	-	-	-	-	-	-	-	-	-
N969.4	Benzodiazepine-based tranquillizers	M	11	-	-	-	-	-	-	-	3	2	1
		F	11	-	-	-	-	-	-	-	-	1	1
N969.5	Other tranquillizers	F	2	-	-	-	-	-	-	-	-	-	
N969.6	Psychodysleptics	M	1	-	-	-	-	1	-	-	-	-	
N969.7	Psychostimulants	M	1	-	-	-	-	-	-	-	1	-	
N969.8	Other psychotropic agents	M	4	-	-	-	-	-	-	-	1	2	-
		F	8	-	-	-	-	-	-	-	1	-	1
N969.9	Unspecified	M	1	-	-	-	-	-	1	-	-	-	-
		F	1	-	-	-	-	-	-	-	-	-	-
N971	Poisoning by drugs affecting the autonomic nervous system	M	3	-	-	-	-	-	-	1	1	-	
		F	3	-	-	-	-	-	-	-	1	-	
N971.1	Parasympatholytics and spasmolytics	M	2	-	-	-	-	-	-	-	1	-	
N971.3	Sympatholytics	M	1	-	-	-	-	-	-	1	-	-	
		F	3	-	-	-	-	-	-	-	1	-	
N972	Poisoning by agents affecting the cardiovascular system	M	17	1	-	-	-	-	-	-	-	1	
		F	20	-	-	-	-	-	-	-	-	1	
N972.0	Cardiac rhythm regulators	M	3	-	-	-	-	-	-	-	-	1	
		F	4	-	-	-	-	-	-	-	-	-	
N972.1	Cardiotonic glycosides and drugs of similar action	M	11	1	-	-	-	-	-	-	-	-	
		F	15	-	-	-	-	-	-	-	-	-	
N972.6	Other antihypertensive agents	M	1	-	-	-	-	-	-	-	-	-	
		F	1	-	-	-	-	-	-	-	-	1	
N972.9	Other and unspecified	M	2	-	-	-	-	-	-	-	-	-	
N974	Poisoning by water, mineral and uric acid metabolism drugs	M	1	-	-	-	-	-	-	-	-	-	
N974.7	Uric acid metabolism drugs	M	1	-	-	-	-	-	-	-	-	-	

Tableau 5. Décès selon la cause (nature du traumatisme), le sexe et l'âge, Canada

Age (years) - Âge (années)										N.S.		
45-49	50-54	55-59	60-64	65-69	70-74	75-79	80-84	85-89	90+	N.S.	N.P.	
Nombre de décès												
1	-	-	-	1	-	-	-	-	1	-	N966 Intoxication par médicaments anticonvulsivants et antiparkinsoniens	M F
-	1	-	-	-	-	1	-	-	-	-	N966.1 Dérivés de l'hydantoïne	M
1	-	-	-	-	-	-	-	-	1	-	N966.3 Anticonvulsivants autres ou non précisés	M F
-	-	-	-	-	-	-	1	-	-	-	N966.4 Médicaments antiparkinsoniens	M F
1	2	3	-	2	1	-	-	-	1	-	N967 Intoxication par sédatifs et hypnotiques	M F
1	-	-	-	1	2	2	1	1	-	-	N967.0 Barbituriques	M F
-	1	2	-	1	-	-	-	-	-	-	N967.1 Groupe de l'hydrate de chloral	M F
-	-	-	-	-	1	-	-	-	-	-	N967.6 Sédatifs mixtes, NCA	F
-	-	-	-	-	-	1	-	-	-	-	N967.8 Autres	F
1	1	-	-	1	-	-	-	-	1	-	N967.9 Sans précision	M F
-	-	1	-	-	1	-	-	-	-	-	N968 Intoxication par autres déprimeurs du SNC	M F
8	1	1	1	-	-	-	-	-	-	-	N968.2 Autres gaz anesthésiques	F
-	-	-	-	-	-	-	-	-	-	-	N968.5 Anesthésiques de surface ou utilisés en infiltrations locales	M F
8	1	1	1	-	-	-	-	-	-	-	N969 Intoxication par agents psychotropes	M F
11	4	6	2	2	2	1	2	-	-	-	N969.0 Antidépresseurs	M F
10	10	11	7	8	4	1	2	2	-	-	N969.1 Tranquillisants à base de phénothiazine	M F
7	3	4	1	2	1	1	1	-	-	-	N969.2 Tranquillisants à base de butyrophénone	M F
8	5	8	4	3	3	-	-	1	-	-	N969.3 Autres psycholeptiques, neuroleptiques et tranquillisants majeurs	M F
2	-	1	-	-	-	-	-	-	-	-	N969.4 Tranquillisants à base de benzodiazépine	M F
-	1	-	1	1	-	-	-	-	-	-	N969.5 Autres tranquillisants	F
-	-	-	-	-	-	-	-	-	-	-	N969.6 Psychodysléptiques	M
-	-	-	-	-	-	-	-	-	-	-	N969.7 Psychostimulants	M
-	3	-	-	2	1	-	-	-	-	-	N969.8 Autres produits psychotropes	M F
-	-	-	-	-	1	-	-	-	-	-	N969.9 Sans précision	M F
1	-	-	-	-	-	-	-	-	-	-	N971 Intoxication par médicaments agissant sur le système nerveux végétatif	M F
-	1	1	-	-	-	-	-	-	-	-	N971.1 Parasympatholytiques et spasmodolytiques	M
-	-	-	-	-	-	-	-	-	-	-	N971.3 Sympatholytiques	M F
-	1	1	-	-	-	-	-	-	-	-	N972 Intoxication par des produits agissant sur l'appareil cardiovasculaire	M F
1	1	-	2	2	3	1	2	1	2	-	N972.0 Régulateurs du rythme cardiaque	M F
-	1	3	-	-	3	-	2	4	6	-	N972.1 Glucosides cardiotoniques et drogues d'action similaire	M F
-	-	2	-	2	1	2	1	2	6	-	N972.6 Autres agents hypotenseurs	M F
-	1	-	-	-	-	-	-	-	-	-	N972.9 Autres et sans précision	M
-	-	-	-	2	-	-	-	-	-	-	N974 Intoxication par médicaments agissant sur le métabolisme hydrique, minéral et de l'acide urique	M
-	-	-	-	-	-	1	-	-	-	-	N974.7 Médicaments agissant sur le métabolisme de l'acide urique	M

Table 5. Deaths from each Cause (Nature of Injury), by Sex and Age, Canada

			Age (years) - Âge (années)										
			Total	<1	1-4	5-9	10-14	15-19	20-24	25-29	30-34	35-39	40-44
			Number of deaths										
N975	Poisoning by agents acting on the smooth and skeletal muscles and respiratory system	M	5	-	-	-	-	-	-	-	1	-	1
		F	3	-	-	-	-	-	-	-	-	-	-
N975.2	Skeletal muscle relaxants	M	1	-	-	-	-	-	-	-	-	1	-
N975.7	Antiasthmatics	M	3	-	-	-	-	-	-	-	-	-	-
		F	2	-	-	-	-	-	-	-	-	-	-
N975.8	Other and unspecified respiratory drugs	M	1	-	-	-	-	-	-	1	-	-	-
		F	1	-	-	-	-	-	-	-	-	-	-
N976	Poisoning, agents affecting skin and ophthalmological, otorhinolaryngological and dental drugs	M	6	-	-	-	-	-	-	-	-	2	-
		F	2	-	-	-	-	-	-	-	-	-	-
N976.0	Local anti-infectives and anti-inflammatory drugs	M	3	-	-	-	-	-	-	-	-	1	-
		F	2	-	-	-	-	-	-	-	-	-	-
N976.2	Local astringents and local detergents	M	1	-	-	-	-	-	-	-	-	-	-
N976.4	Keratolytics, keratoplastics, other hair treatment drugs and preparations	M	1	-	-	-	-	-	-	-	-	-	-
N976.6	Anti-infectives and other drugs and preparations for ear, nose and throat	M	1	-	-	-	-	-	-	-	-	1	-
N977	Poisoning by other and unspecified drugs and medicaments	M	250	-	-	-	-	2	11	19	37	55	47
		F	199	-	-	-	-	2	4	10	20	36	31
N977.8	Other drugs and medicaments	M	69	-	-	-	-	1	5	3	14	18	8
		F	46	-	-	-	-	-	1	1	1	13	8
N977.9	Unspecified drug or medicament	M	181	-	-	-	-	1	6	16	23	37	39
		F	153	-	-	-	-	2	5	9	19	23	23
N979	Poisoning by other vaccines and biological substances	M	3	-	-	-	-	-	-	-	2	-	1
N979.9	Other and unspecified vaccines and biological substances	M	3	-	-	-	-	-	-	-	2	-	1
TOXIC EFFECTS OF CHIEFLY NONMEDICINAL SUBSTANCES (N980-N989)		M	804	2	13	8	5	28	66	77	100	100	85
		F	230	-	6	7	4	4	15	20	18	22	30
N980	Toxic effect of alcohol	M	63	-	-	-	-	1	1	2	4	10	9
		F	31	-	-	-	1	-	1	1	4	3	1
N980.0	Ethyl alcohol	M	19	-	-	-	-	1	-	1	1	2	3
		F	7	-	-	-	-	-	-	1	1	-	-
N980.1	Methyl alcohol	M	14	-	-	-	-	-	-	-	1	3	3
		F	9	-	-	-	-	-	1	-	-	1	1
N980.2	Isopropyl alcohol	F	3	-	-	-	-	-	-	-	1	-	-
N980.8	Other	M	1	-	-	-	-	-	-	-	-	-	-
		F	1	-	-	-	-	-	-	-	-	1	-
N980.9	Unspecified	M	29	-	-	-	-	-	1	1	2	5	3
		F	11	-	-	-	1	-	-	-	2	1	-
N981	Toxic effect of petroleum products	M	3	-	-	-	-	-	1	-	-	-	-
N982	Toxic effect of solvents other than petroleum-based	M	6	-	-	-	-	-	-	-	1	1	1
		F	3	-	-	-	-	-	-	1	-	-	1
N982.0	Benzene and homologues	M	1	-	-	-	-	-	-	-	1	-	
N982.8	Other	M	5	-	-	-	-	-	-	-	1	-	1
		F	3	-	-	-	-	-	-	1	-	-	1
N983	Toxic effect of corrosive aromatics, acids and caustic alkalis	M	6	-	-	-	-	-	-	1	-	-	-
		F	2	-	-	1	-	-	-	-	-	-	-
N983.0	Corrosive aromatics	F	1	-	-	1	-	-	-	-	-	-	-
N983.1	Acids	M	3	-	-	-	-	-	-	1	-	-	-
		F	1	-	-	-	-	-	-	-	-	-	-
N983.9	Caustic, unspecified	M	3	-	-	-	-	-	-	-	-	-	-
N985	Toxic effect of other metals	M	4	-	-	-	-	-	-	-	-	-	-
		F	4	-	-	-	-	-	-	-	-	1	-
N985.1	Arsenic and its compounds	F	1	-	-	-	-	-	-	-	-	-	-
N985.8	Other	M	4	-	-	-	-	-	-	-	-	-	-
		F	3	-	-	-	-	-	-	-	-	1	-
N986	Toxic effect of carbon monoxide	M	611	2	7	2	3	21	59	60	80	82	66
		F	135	-	1	5	-	3	12	12	10	14	26
N987	Toxic effect of other gases, fumes or vapours	M	90	-	6	6	2	6	4	11	13	6	6
		F	49	-	5	1	3	1	1	5	4	4	1

Tableau 5. Décès selon la cause (nature du traumatisme), le sexe et l'âge, Canada

		Age (years) - Âge (années)													
		45-49	50-54	55-59	60-64	65-69	70-74	75-79	80-84	85-89	90+	N.S.			
		N.P.													
		Nombre de décès													
-	-	-	-	-	1	1	1	-	-	-	-	-	N975	Intoxication, produits agissant sur muscles lisses et striés et appareil respiratoire	M
-	1	-	1	-	-	-	-	-	1	-	-	-	-	-	F
-	-	-	-	-	-	-	-	-	-	-	-	-	N975.2	Myorelaxants	M
-	-	-	-	1	1	1	-	-	-	-	-	-	N975.7	Antiasthmatiques	M
-	-	-	1	-	-	-	-	-	1	-	-	-	-	F	
-	1	-	-	-	-	-	-	-	-	-	-	-	N975.8	Médicaments autres et non précisés, agissant sur l'appareil respiratoire	M
-	-	-	-	-	-	-	-	-	-	-	-	-	-	F	
-	-	-	-	-	1	1	2	-	-	-	-	-	N976	Intoxication, produits agissant sur peau et médicaments ophtalmologiques, oto-rhino-laryngologiques et dentaires	M
-	-	-	-	-	-	-	-	-	-	2	-	-	-	F	
-	-	-	-	-	-	-	-	2	-	-	-	-	N976.0	Anti-infectieux et anti-inflammatoires locaux	M
-	-	-	-	-	-	-	-	-	-	2	-	-	-	F	
-	-	-	-	-	1	-	-	-	-	-	-	-	N976.2	Astringents et détergents locaux	M
-	-	-	-	-	-	1	-	-	-	-	-	-	-	-	
-	-	-	-	-	-	-	1	-	-	-	-	-	N976.4	Kératolytiques, kératoplastiques, autres médicaments et préparations capillaires	M
-	-	-	-	-	-	-	-	-	-	-	-	-	-	-	
-	-	-	-	-	-	-	-	-	-	-	-	-	N976.6	Préparations anti-infectieuses et autres utilisées en oto-rhino-laryngologie	M
25	19	11	11	6	3	1	-	-	2	1	-	-	N977	Intoxication par médicaments autres et sans précision	M
35	19	12	15	6	5	1	3	2	-	-	-	-	-	F	
3	10	2	2	-	1	-	-	1	1	1	-	-	N977.8	Autres produits et médicaments	M
6	7	2	4	1	1	-	1	-	-	-	-	-	-	F	
22	9	9	9	6	2	1	-	1	1	-	-	-	N977.9	Médicaments, sans précision	M
29	12	10	11	5	4	1	2	-	-	-	-	-	-	F	
-	-	-	-	-	-	-	-	-	-	-	-	-	N979	Intoxication par d'autres vaccins et substances biologiques	M
-	-	-	-	-	-	-	-	-	-	-	-	-	-	-	
-	-	-	-	-	-	-	-	-	-	-	-	-	N979.9	Vaccins et substances biologiques, autres et non précisés	M
92	68	47	30	34	15	19	9	5	-	-	-	-	1	INTOXICATION, SUBSTANCES ESSENTIELLEMENT NON MÉDICINALES (N980-N989)	M
26	20	9	11	8	9	9	4	4	4	4	-	-	-	F	
12	7	3	5	6	3	-	-	-	-	-	-	-	N980	Effets toxiques de l'alcool	M
5	5	1	5	2	1	-	-	-	1	-	-	-	-	F	
2	4	2	1	2	-	-	-	-	-	-	-	-	N980.0	Alcool éthylique	M
1	1	1	1	1	-	-	-	-	-	-	-	-	-	F	
5	2	-	-	-	-	-	-	-	-	-	-	-	N980.1	Alcool méthylique	M
2	-	-	-	-	-	-	-	-	-	-	-	-	-	F	
1	-	-	1	-	-	-	-	-	-	-	-	-	N980.2	Alcool isopropylique	F
1	-	-	-	-	-	-	-	-	-	-	-	-	-	-	
1	-	-	-	-	-	-	-	-	-	-	-	-	N980.8	Autres	M
-	-	-	-	-	-	-	-	-	-	-	-	-	-	F	
4	1	1	4	4	3	-	-	-	-	-	-	-	N980.9	Sans précision	M
1	2	-	1	1	1	-	-	-	1	-	-	-	-	F	
-	-	1	-	-	1	-	-	-	-	-	-	-	N981	Effets toxiques du pétrole et ses dérivés	M
-	1	1	1	-	-	-	-	-	-	-	-	-	-	-	
1	-	-	-	-	-	-	-	-	-	-	-	-	N982	Effets toxiques de solvants non dérivés du pétrole	M
-	-	-	-	-	-	-	-	-	-	-	-	-	-	F	
-	1	1	1	-	-	-	-	-	-	-	-	-	N982.0	Benzène et homologues	M
1	-	-	-	-	-	-	-	-	-	-	-	-	-	-	
-	-	-	-	-	-	-	-	-	-	-	-	-	N982.8	Autres	M
-	1	-	-	-	-	-	-	-	-	-	-	-	-	F	
1	1	-	-	1	-	-	-	2	-	-	-	-	N983	Effets toxiques des corrosifs de la série aromatique, des acides et des bases caustiques	M
-	1	-	-	-	-	-	-	-	-	-	-	-	-	F	
-	-	-	-	-	-	-	-	-	-	-	-	-	N983.0	Produits aromatiques corrosifs	F
-	1	-	-	1	-	-	-	-	-	-	-	-	-	-	
-	1	-	-	-	-	-	-	-	-	-	-	-	N983.1	Acides	M
-	-	-	-	-	-	-	-	-	-	-	-	-	-	F	
1	-	-	-	-	-	-	-	2	-	-	-	-	N983.9	Produit caustique, sans précision	M
-	-	-	-	1	-	2	1	-	-	-	-	-	N985	Effets toxiques d'autres métaux	M
1	-	-	-	-	-	-	-	2	-	-	-	-	-	F	
-	-	-	-	-	-	-	-	1	-	-	-	-	N985.1	Arsenic et ses composés	F
-	-	-	-	1	-	2	1	-	-	-	-	-	-	-	
1	-	-	-	-	-	-	1	-	-	-	-	-	N985.8	Autres	M
-	-	-	-	-	-	-	-	1	-	-	-	-	-	F	
71	50	35	22	20	8	13	6	3	-	1	N986	Effets toxiques de l'oxyde de carbone	M		
15	9	7	5	2	6	4	1	1	2	-	-	-	-	F	
8	5	4	2	5	1	3	-	2	-	-	-	-	N987	Effets toxiques d'autres gaz, fumées ou vapeurs	M
3	5	1	1	3	2	4	1	2	2	2	-	-	-	F	

Table 5. Deaths from each Cause (Nature of Injury), by Sex and Age, Canada

		Total	Age (years) - Âge (années)										
			<1	1-4	5-9	10-14	15-19	20-24	25-29	30-34	35-39	40-44	
		Number of deaths											
N987.0 Liquefied petroleum gases	M	1	-	-	-	-	-	-	-	-	-	-	-
	F	1	-	-	-	-	-	-	-	-	-	-	-
N987.1 Other hydrocarbon gas	M	1	-	-	-	1	-	-	-	-	-	-	-
N987.2 Nitrogen oxides	M	1	-	-	-	-	-	-	-	-	1	-	-
N987.8 Other	M	67	-	4	4	2	5	2	9	10	5	4	
	F	38	-	2	1	2	1	1	5	3	3	1	
N987.9 Unspecified	M	20	-	2	2	1	1	2	2	3	-	2	
	F	10	-	3	-	1	-	-	-	1	1	-	
N989 Toxic effect of other substances, chiefly nonmedicinal as to source	M	21	-	-	-	-	-	1	3	2	1	3	
	F	6	-	-	-	-	-	1	1	-	-	1	
N989.0 Hydrocyanic acid and cyanides	M	7	-	-	-	-	-	-	2	1	-	1	
	F	1	-	-	-	-	-	-	-	-	-	-	
N989.1 Strychnine and salts	M	2	-	-	-	-	-	-	-	-	-	-	
N989.3 Organophosphate and carbamate	M	1	-	-	-	-	-	-	-	-	1	-	
N989.4 Other pesticides, NEC	M	1	-	-	-	-	-	-	-	-	-	-	
	F	2	-	-	-	-	-	-	-	-	-	1	
N989.5 Venom	M	5	-	-	-	-	-	-	1	-	-	1	
	F	1	-	-	-	-	-	-	-	-	-	-	
N989.8 Other	M	3	-	-	-	-	-	-	1	1	-	1	
	F	2	-	-	-	-	-	1	1	-	-	-	
N989.9 Unspecified	M	2	-	-	-	-	-	1	-	-	-	-	
OTHER AND UNSPECIFIED EFFECTS OF EXTERNAL CAUSES (N990-N995)	M	2,056	13	23	17	55	164	210	225	256	243	208	
	F	552	9	20	10	25	41	38	34	34	54	46	
N990 Effects of radiation, unspecified	F	1	-	-	-	-	-	-	-	-	-	-	
N991 Effects of reduced temperature	M	105	-	-	-	-	7	6	10	6	8	11	
	F	24	-	-	-	-	2	-	-	-	2	-	
N991.1 Frostbite of hand	M	1	-	-	-	-	-	-	-	-	-	-	
N991.5 Chilblains	M	1	-	-	-	-	-	-	-	1	-	-	
N991.6 Hypothermia	M	84	-	-	-	-	5	4	8	4	7	9	
	F	24	-	-	-	-	2	-	-	-	2	-	
N991.9 Unspecified	M	19	-	-	-	-	2	2	2	1	1	2	
N992 Effects of heat and light	M	7	-	1	-	-	-	2	-	-	-	-	
	F	3	-	1	-	-	-	-	-	1	-	-	
N992.0 Heat stroke and sunstroke	M	5	-	-	-	-	-	2	-	-	-	-	
	F	2	-	-	-	-	-	-	-	1	-	-	
N992.5 Heat exhaustion, unspecified	M	1	-	-	-	-	-	-	-	-	-	-	
	F	1	-	1	-	-	-	-	-	-	-	-	
N992.8 Other heat effects	M	1	-	1	-	-	-	-	-	-	-	-	
N993 Effects of air pressure	M	2	-	-	-	-	-	-	-	-	1	-	
	F	2	-	-	-	-	-	-	1	-	-	-	
N993.1 Barotrauma, sinus	F	1	-	-	-	-	-	-	-	-	-	-	
N993.3 Caisson disease	M	2	-	-	-	-	-	-	-	-	1	-	
	F	1	-	-	-	-	-	-	1	-	-	-	
N994 Effects of other external causes	M	1,931	11	22	17	55	157	202	215	250	232	197	
	F	502	7	19	10	23	38	37	33	31	50	46	
N994.0 Effects of lightning	M	2	-	-	-	-	-	-	-	-	1	-	
	F	1	-	-	1	-	-	-	-	-	-	-	
N994.1 Drowning and nonfatal submersion	M	586	1	16	14	22	49	61	54	51	66	62	
	F	167	-	11	5	5	10	8	7	9	9	17	
N994.2 Effects of hunger	M	7	-	-	-	-	-	-	-	1	-	-	
	F	5	-	-	-	-	-	-	-	-	-	-	
N994.7 Asphyxiation and strangulation	M	1,297	10	6	3	32	108	133	157	187	159	134	
	F	323	7	8	4	18	28	28	25	21	40	29	
N994.8 Electrocution and nonfatal effects of electric current	M	32	-	-	-	1	-	6	4	10	5	1	
	F	6	-	-	-	-	-	1	1	1	1	-	
N994.9 Other	M	7	-	-	-	-	-	2	-	1	1	-	
N995 Certain adverse effects NEC	M	11	2	-	-	-	-	-	-	-	2	-	
	F	20	2	-	-	2	1	1	-	2	2	-	
N995.0 Anaphylactic shock	M	3	-	-	-	-	-	-	-	-	1	-	
	F	12	-	-	-	2	1	1	-	2	2	-	
N995.1 Angioneurotic oedema	M	1	-	-	-	-	-	-	-	-	-	-	
N995.2 Unspecified adverse effect of drug, medicament and biological	M	5	-	-	-	-	-	-	-	-	1	-	
	F	5	-	-	-	-	-	-	-	-	-	-	
N995.3 Allergy, unspecified	F	1	-	-	-	-	-	-	-	-	-	-	

Tableau 5. Décès selon la cause (nature du traumatisme), le sexe et l'âge, Canada

		Age (years) - Âge (années)												
		45-49	50-54	55-59	60-64	65-69	70-74	75-79	80-84	85-89	90+	N.S.		
		Nombre de décès										N.P.		
	1	-	-	-	-	-	-	-	-	-	-	-	N987.0 Gaz liquéfiés du pétrole	M
	1	-	-	-	-	-	-	-	-	-	-	-	F	
	-	-	-	-	-	-	-	-	-	-	-	-	N987.1 Autres hydrocarbures gazeux	M
	-	-	-	-	-	-	-	-	-	-	-	-	N987.2 Oxyde azotique	M
	5	4	3	2	5	1	3	1	1	-	-	-	N987.8 Autres	M
	2	3	1	-	3	2	4	1	2	1	-	-	F	
	2	1	1	-	-	-	-	-	1	-	-	-	N987.9 Sans précision	M
	-	2	-	1	-	-	-	-	-	1	-	-	F	
	-	4	3	-	1	2	1	-	-	-	-	-	N989 Effets toxiques d'autres substances non médicinales à l'origine	M
	1	-	-	-	1	-	1	-	-	-	-	-	F	
	-	2	-	-	-	-	1	-	-	-	-	-	N989.0 Acide cyanhydrique et cyanures	M
	-	-	-	-	-	-	1	-	-	-	-	-	F	
	-	1	-	-	-	1	-	-	-	-	-	-	N989.1 Strychnine et ses sels	M
	-	-	-	-	-	-	-	-	-	-	-	-	N989.3 Organophosphorés et carbamates	M
	-	-	-	-	-	-	-	-	-	-	-	-	N989.4 Autres pesticides, NCA	M
	1	1	-	-	-	-	-	-	-	-	-	-	F	
	-	-	1	-	1	1	-	-	-	-	-	-	N989.5 Vénin	M
	-	-	-	-	1	-	-	-	-	-	-	-	F	
	-	-	1	-	-	-	-	-	-	-	-	-	N989.8 Autres	M
	-	-	-	-	-	-	-	-	-	-	-	-	F	
	-	-	1	-	-	-	-	-	-	-	-	-	N989.9 Sans précision	M
	158	121	80	57	76	63	35	26	15	8	3	EFFETS NOCIFS DE CAUSES EXTÉRIEURES AUTRES	M	
	42	38	34	26	22	26	18	19	5	10	1	OU NON PRÉCISÉES (N990-N995)	F	
	-	-	-	-	-	-	1	-	-	-	-	N990 Effets des radiations, NCA	F	
	6	13	10	6	8	6	3	2	2	1	-	N991 Effets du froid	M	
	1	2	1	4	1	2	3	2	1	3	-	F		
	-	-	1	-	-	-	-	-	-	-	-	-	N991.1 Gelure des mains	M
	-	-	-	-	-	-	-	-	-	-	-	-	N991.5 Engelures	M
	5	12	8	5	5	4	3	2	2	1	-	N991.6 Hypothermie	M	
	1	2	1	4	1	2	3	2	1	3	-	F		
	1	1	1	1	3	2	-	-	-	-	-	-	N991.9 Sans précision	M
	-	-	-	1	1	1	-	1	-	-	-	-	N992 Effets de la chaleur et de la lumière	M
	-	-	-	-	1	-	-	-	-	1	-	-	F	
	-	-	-	1	-	1	-	1	-	-	-	-	N992.0 Coup de chaleur et coup de soleil	M
	-	-	-	-	-	-	-	-	-	1	-	-	F	
	-	-	-	-	1	-	-	-	-	-	-	-	N992.5 Épuisement dû à la chaleur, sans précision	M
	-	-	-	-	-	-	-	-	-	-	-	-	F	
	-	-	-	-	-	-	-	-	-	-	-	-	N992.8 Autres effets de la chaleur	M
	1	-	-	-	-	-	-	-	-	-	-	-	N993 Effets de la pression atmosphérique	M
	-	-	-	-	-	-	-	1	-	-	-	-	F	
	-	-	-	-	-	-	-	-	1	-	-	-	N993.1 Barotraumatisme des sinus	F
	1	-	-	-	-	-	-	-	-	-	-	-	N993.3 Maladie des caissons	M
	-	-	-	-	-	-	-	-	-	-	-	-	F	
	150	108	70	50	66	54	31	21	13	7	3	N994 Effets d'autres agents extérieurs	M	
	41	32	32	20	21	24	13	16	3	5	1	F		
	-	1	-	-	-	-	-	-	-	-	-	-	N994.0 Effets de la foudre	M
	-	-	-	-	-	-	-	-	-	-	-	-	F	
	47	33	17	20	29	19	12	7	3	-	3	N994.1 Submersion non mortelle et noyade	M	
	8	13	15	12	9	12	7	7	-	2	1	F		
	-	-	-	-	-	1	-	3	-	2	-	-	N994.2 Effets de la faim	M
	-	-	1	-	-	1	-	1	1	1	-	-	F	
	101	73	53	29	37	33	17	11	10	4	-	N994.7 Asphyxie et strangulation	M	
	32	19	16	8	12	10	6	8	2	2	-	F		
	2	1	-	1	-	-	-	-	-	1	-	-	N994.8 Électrocution et effets non mortels du courant électrique	M
	1	-	-	-	-	1	2	-	-	-	-	-	F	
	-	-	-	-	-	1	2	-	-	-	-	-	N994.9 Autres	M
	1	-	-	-	1	2	1	2	-	-	-	-	N995 Effets nocifs divers NCA	M
	-	4	1	2	-	-	1	-	1	1	-	-	F	
	1	-	-	-	-	-	-	1	-	-	-	-	N995.0 Choc anaphylactique	M
	-	2	-	1	-	-	-	-	-	1	-	-	F	
	-	-	-	-	-	-	-	1	-	-	-	-	N995.1 Oedème angioneurotique	M
	-	-	-	-	1	2	1	-	-	-	-	-	N995.2 Effets nocifs non précisés de médicaments et produits biologiques	M
	-	1	1	1	-	-	1	-	1	-	-	-	F	
	-	1	-	-	-	-	-	-	-	-	-	-	N995.3 Allergie, sans précision	F

Table 5. Deaths from each Cause (Nature of Injury), by Sex and Age, Canada

		Total	Age (years) - Âge (années)											
			<1	1-4	5-9	10-14	15-19	20-24	25-29	30-34	35-39	40-44		
			Number of deaths											
N995.5 Child maltreatment syndrome	M	2	2	-	-	-	-	-	-	-	-	-	-	-
	F	2	2	-	-	-	-	-	-	-	-	-	-	-
COMPLICATIONS OF SURGICAL, MEDICAL CARE, NEC (N996-N999)	M	99	1	1	2	2	1	1	1	2	3	3	1	2
	F	100	2	1	1	1	1	1	1	1	3	1	1	1
N996 Complications peculiar to certain specified procedures	M	33	-	-	-	1	-	1	-	-	-	2	-	-
	F	33	-	1	-	-	-	-	-	-	1	-	-	1
N996.0 Mechanical complication of cardiac device, implant and graft	M	3	-	-	-	-	-	1	-	-	-	-	-	-
N996.4 Mechanical complication of internal orthopaedic device, implant and graft	M	1	-	-	-	-	-	-	-	-	-	-	-	-
	F	5	-	-	-	-	-	-	-	-	-	-	-	-
N996.5 Mechanical complication of other specified prosthetic device, implant and graft	M	1	-	-	-	-	-	-	-	-	1	-	-	-
	F	3	-	-	-	-	-	-	-	-	-	-	-	-
N996.6 Infection and inflammatory reaction due to internal prosthetic device, implant and graft	M	6	-	-	-	-	-	-	-	-	-	-	-	-
	F	2	-	-	-	-	-	-	-	-	-	-	-	-
N996.7 Other complications of internal prosthetic device, implant and graft	M	19	-	-	-	1	-	-	-	-	-	-	-	-
	F	23	-	1	-	-	-	-	-	-	-	-	-	1
N996.8 Complications of transplanted organ	M	3	-	-	-	-	-	-	-	-	-	2	-	-
N997 Complications affecting specified body systems, NEC	M	39	1	-	-	1	-	-	-	-	-	-	-	1
	F	36	1	-	-	-	-	-	-	-	1	-	-	-
N997.0 CNS complications	M	3	-	-	-	1	-	-	-	-	-	-	-	-
	F	1	-	-	-	-	-	-	-	-	-	-	-	-
N997.1 Cardiac complications	M	10	1	-	-	-	-	-	-	-	-	-	-	-
	F	10	-	-	-	-	-	-	-	-	-	-	-	-
N997.2 Peripheral vascular complications	F	3	-	-	-	-	-	-	-	-	-	-	-	-
N997.3 Respiratory complications	M	16	-	-	-	-	-	-	-	-	-	-	-	1
	F	14	-	-	-	-	-	-	-	-	1	-	-	-
N997.4 GI complications	M	1	-	-	-	-	-	-	-	-	-	-	-	-
	F	2	-	-	-	-	-	-	-	-	-	-	-	-
N997.5 Urinary complications	M	4	-	-	-	-	-	-	-	-	-	-	-	-
	F	2	-	-	-	-	-	-	-	-	-	-	-	-
N997.6 Late amputation stump complication	M	4	-	-	-	-	-	-	-	-	-	-	-	-
	F	3	1	-	-	-	-	-	-	-	-	-	-	-
N997.9 Complications affecting other specified body systems, NEC	M	1	-	-	-	-	-	-	-	-	-	-	-	-
	F	1	-	-	-	-	-	-	-	-	-	-	-	-
N998 Other complications of procedures, NEC	M	23	-	-	2	-	-	-	-	1	1	1	-	-
	F	30	1	-	-	-	-	1	-	1	1	1	-	-
N998.0 Postoperative shock	F	1	-	-	-	-	-	-	-	-	-	1	-	-
N998.1 Haemorrhage or haematoma complicating a procedure	M	4	-	-	-	-	-	-	-	-	-	1	-	-
	F	4	-	-	-	-	-	-	-	-	-	-	-	-
N998.2 Accidental puncture or laceration during a procedure	M	13	-	-	1	-	-	-	-	1	-	-	-	-
	F	15	1	-	-	-	-	1	-	-	-	-	-	-
N998.3 Disruption of operation wound	F	1	-	-	-	-	-	-	-	-	-	-	-	-
N998.5 Postoperative infection	M	4	-	-	1	-	-	-	-	-	-	-	-	-
	F	9	-	-	-	-	-	-	-	1	-	-	-	-
N998.8 Other specified complications of procedures, NEC	M	1	-	-	-	-	-	-	-	-	-	-	-	-
N998.9 Unspecified complication of procedure, NEC	M	1	-	-	-	-	-	-	-	-	-	-	-	-
N999 Complications of medical care, NEC	M	4	-	-	-	-	-	-	-	-	1	-	-	1
	F	1	-	-	-	-	-	-	-	-	-	-	-	-
N999.8 Other transfusion reaction	M	2	-	-	-	-	-	-	-	-	1	-	-	-
N999.9 Other and unspecified complications of medical care, NEC	M	2	-	-	-	-	-	-	-	-	-	-	-	1
	F	1	-	-	-	-	-	-	-	-	-	-	-	-

Tableau 5. Décès selon la cause (nature du traumatisme), le sexe et l'âge, Canada

Age (years) - Âge (années)										N.S.		
45-49	50-54	55-59	60-64	65-69	70-74	75-79	80-84	85-89	90+	N.P.		
Nombre de décès												
-	-	-	-	-	-	-	-	-	-	-	N995.5 Syndrome des enfants maltraités	M
-	-	-	-	-	-	-	-	-	-	-	-	F
4	1	4	4	7	13	17	16	17	3	-	COMPLICATIONS DES SOINS CHIRURGICAUX ET	M
2	5	4	6	4	11	15	12	18	14	-	MÉDICAUX, NCA (N996-N999)	F
1	1	2	2	1	5	5	4	7	1	-	N996 Complications particulières de	M
-	1	-	-	2	3	7	4	10	3	-	certaines interventions	F
-	1	1	-	-	-	-	-	-	-	-	N996.0 Complications de nature mécanique de	M
-	-	-	-	-	-	-	-	-	-	-	prothèse, implantation ou greffe	F
-	-	-	1	-	-	-	-	-	-	-	N996.4 Complications de nature mécanique de	M
-	-	-	-	-	-	3	-	2	-	-	prothèse, implantation ou greffe	F
-	1	-	-	-	1	-	-	1	-	-	N996.5 Complications de nature mécanique	M
-	-	-	-	-	-	-	-	-	-	-	d'autres prothèses, implantations ou	F
-	-	1	-	-	1	1	1	2	-	-	greffes	M
-	-	-	-	-	-	-	-	2	-	-	N996.6 Infection et réaction inflammatoire	M
-	-	-	-	-	-	-	-	2	-	-	provoquées par prothèse interne,	F
-	-	-	1	1	4	4	3	4	1	-	implantation ou greffe	M
-	-	-	-	2	2	4	4	6	3	-	N996.7 Autres complications provoquées par	M
1	-	-	-	-	-	-	-	-	-	-	prothèse interne, implantation ou	F
-	-	1	1	4	7	5	9	8	1	-	N996.8 Complications de transplantation	M
-	3	4	4	-	5	1	6	2	9	-	d'organe	F
-	-	-	-	1	-	1	-	-	-	-	N997 Complications affectant l'organisme,	M
-	-	-	-	-	-	-	1	-	-	-	NCA	F
-	-	-	-	-	-	-	-	-	-	-	N997.0 Complications au niveau du SNC	M
-	-	-	-	-	2	2	3	2	-	-	N997.1 Complications cardiaques	M
-	-	1	3	-	1	1	2	-	2	-	N997.2 Complications vasculaires	F
-	-	-	-	-	1	-	2	-	-	-	périphériques	M
-	-	1	1	1	3	1	3	4	1	-	N997.3 Complications respiratoires	M
-	1	1	1	-	3	-	1	2	4	-	N997.4 Complications GI	F
-	-	-	-	-	-	-	-	1	-	-	N997.5 Complications urinaires	M
-	-	-	-	2	1	-	-	1	-	-	N997.6 Complications tardives sur un	M
-	-	-	-	-	-	-	-	-	-	-	moignon d'amputation	F
-	2	-	-	-	1	1	2	-	-	-	N997.9 Complications affectant d'autres	M
-	-	1	-	-	-	-	1	-	-	-	parties du corps, NCA	F
2	-	1	1	2	-	7	3	2	1	-	N998 Autres complications relatives à des	M
1	1	-	2	2	3	7	2	6	2	-	interventions, NCA	F
-	-	-	-	-	-	-	-	-	-	-	N998.0 Choc postopératoire	M
-	-	-	1	1	-	1	-	-	-	-	N998.1 Hémorragie ou hématome	M
-	-	-	1	1	1	-	-	1	-	-	postopératoire	F
2	-	1	-	1	-	3	1	2	1	-	N998.2 Perforation ou déchirure	M
1	-	-	1	1	2	5	1	2	-	-	accidentelle	F
-	-	-	-	-	-	-	-	1	-	-	N998.3 Déhiscence de plaie opératoire	M
-	-	-	-	-	-	2	1	-	-	-	N998.5 Infection postopératoire	M
-	1	-	-	-	-	2	1	2	2	-	N998.8 Autres complications dues à des	M
-	-	-	-	-	-	1	-	-	-	-	actes chirurgicaux	F
-	-	-	-	-	-	-	1	-	-	-	N998.9 Complications dues à des actes	M
1	-	-	-	-	1	-	-	-	-	-	chirurgicaux, sans précision, NCA	M
1	-	-	-	-	-	-	-	-	-	-	N999 Complications dues à des soins	F
1	-	-	-	-	-	-	-	-	-	-	médicaux, NCA	M
-	-	-	-	-	-	-	-	-	-	-	N999.8 Autres réactions dues aux	M
1	-	-	-	-	1	-	-	-	-	-	transfusions	F
-	-	-	-	-	-	-	-	-	-	-	N999.9 Complications dues à des soins	M
-	-	-	-	-	-	-	-	-	-	-	médicaux, NCA, autres et sans	F
-	-	-	-	-	-	-	-	-	-	-	précision	

APPENDIX 1

MODEL (1971)

Province of (Canada)

Registration of DEATH

Registration No.(Department Use Only)

(Do not write above this line)

NAME OF DECEASED	1. Surname of deceased (print or type)		Social Insurance Number	
	All given names		2. Sex	
PLACE OF DEATH	3. Name of hospital or institution (otherwise full address where death occurred)		City, town or other place (by name) Inside municipal limits? County or district (state Yes or No)	
USUAL RESIDENCE	4. Complete street address if rural give exact location (not PO or RR address)		City, town or other place (by name) Inside municipal limits? County or district (state Yes or No) Province (or country)	
MARITAL STATUS	5. Single, married, widowed or divorced (specify)		MEDICAL CERTIFICATE OF DEATH	
	6. If married, widowed or divorced, give full name of husband or maiden name of wife		20. DATE OF DEATH: Month (by name), day, year	
OCCUPATION	7. Kind of work done during most of working life		21. CAUSE OF DEATH Part I	
	8. Kind of business or industry in which worked		Immediate cause of death (a) _____ due to (or as a consequence of)	
BIRTHDATE	9. Month (by name), day, year of birth		Antecedent causes, if any, giving rise to the immediate cause (a) above, stating the underlying cause last (c) _____	
	10. Years If under(Months)(Days) If under(Hrs.)(Min.) 1 year 1 day		Part II	
AGE	11. City or place, province (or country) of birth		Other significant conditions contributing to death but not immediate cause (a) above _____	
BIRTHPLACE	22. Autopsy Yes No being held? <input type="checkbox"/> <input type="checkbox"/>		23. Does the cause of death stated above take account of autopsy findings? Yes No <input type="checkbox"/> <input type="checkbox"/>	
This space reserved for optional item(s)		24. May further information relating to the cause of death be available later? Yes No <input type="checkbox"/> <input type="checkbox"/>		
FATHER	12. Surname of father (print or type)		25. If accident, suicide, homicide or undetermined (specify)	
	All given names		26. Place of injury (e.g. home, farm, highway, etc.)	
13. City or place, province (or country) of birth - father		27. How did injury occur? (describe circumstances)		
MOTHER	14. Maiden surname of mother (print or type)		28. I certify that the above named person died on the date and from the causes stated herein: Signature: _____ X	
	All given names		29. Designation: Attending physician <input type="checkbox"/> Coroner <input type="checkbox"/> Other <input type="checkbox"/> Date certified: Month (by name), day, year	
15. City or place, province (or country) of birth - mother		30. Name of physician or coroner (print or type) Address: _____		
SIGNATURE OF INFORMANT	16. Signature of informant x	17. Relationship to deceased	DISPOSITION	31. Burial, cremation or other disposition (specify)
	18. Date signed: Month (by name), day, year	19. Address of informant	FUNERAL DIRECTOR	32. Date of burial or disposition: Month (by name), day, year
			33. Name and address of cemetery, crematorium or place of disposition	
			34. Name and address of funeral director (or person in charge of remains) (print or type)	
For (Department Use Only)				
CERTIFICATION OF (DIVISION) REGISTRAR	I certify this return was accepted by me on this date: _____ at _____		Signature of (Division) Registrar Date: Month (by name), day, year	
This space reserved for optional item(s)				

Province (Canada)		Déclaration de DÉCÈS		Modèle (1971)		Numéro d'enregistrement (à l'usage du ministère seulement)				
(Ne pas écrire au-dessus de cette ligne)										
NOM DU DÉFUNT	1. Nom de famille (en lettres moulées ou dactylographiées)					Numéro d'assurance sociale				
	Tous les prénoms					2. Sexe				
LIEU DU DÉCÈS	3. Nom de l'hôpital ou de l'établissement (sinon, l'adresse précise du lieu de décès)		Cité, ville ou autre endroit (au long)		Intérieur des limites municipales? (Oui ou Non)		Comté ou district			
RÉSIDENCE HABITUELLE	4. Adresse complète (pour zones rurales, donnez l'endroit précis et non l'adresse du bureau de poste ou de la route rurale)		Cité, ville ou autre endroit (au long)		Intérieur des limites municipales? (Oui ou Non)		Comté ou district Province (ou pays)			
ÉTAT MATRIMONIAL	5. Célibataire, marié, veuf ou divorcé (précisez)			20. DATE DU DÉCÈS: jour, mois (au long), année			Inter- valle ap- proxima- tif entre le début étiolo- gique et le décès			
	6. Si le défunt était marié, veuf ou divorcé, donnez le nom (au complet) de son conjoint ou le nom de fille de son épouse			21. CAUSE DU DÉCÈS						
PROFESSION	7. Genre de travail fait par le défunt pendant sa vie			Partie I						
	8. Genre d'industrie ou commerce			Cause immédiate du décès (a) _____ provoqué(e) par (ou consécutif(ve) à)						
DATE DE NAISSANCE	9. Jour, mois (au long), année de naissance			Causes antécédentes. (b) _____ provoqué(e) par (ou consécutif(ve) à)						
ÂGE	10. Années Si moins(mois)(jours) Si moins(hrs.)(min.) d'un an d'un jour			États morbides ayant éventuellement, conduit à l'état précité, l'état morbide initial étant indiqué en dernier (c) _____						
LIEU DE NAISSANCE	11. Ville ou endroit, province (ou pays) de naissance			Partie II						
Espace réservé aux questions facultatives				Autres états morbides importants ayant contribué au décès, mais sans rapport avec la maladie, ou avec l'état morbide qui l'a provoqué (a) ci-haut mentionné						
PÈRE	12. Nom de famille (en lettres moulées)			22. Y a-t-il eu autopsie? Oui Non <input type="checkbox"/> <input type="checkbox"/>		23. Si "Oui" la certification de la cause de décès ci-dessus tient-elle compte de l'information fournie par l'autopsie? Oui Non <input type="checkbox"/> <input type="checkbox"/>		24. Se peut-il que d'autres renseignements relatifs à la cause du décès soient donnés plus tard? Oui Non <input type="checkbox"/> <input type="checkbox"/>		
	Tous les prénoms			25. S'il s'agit d'un accident, suicide ou d'un homicide etc. (précisez)		26. lieu du traumatisme (par exemple, domicile, ferme, route, etc.)		27. Circonstances du traumatisme (décrivez)		
	13. Ville ou endroit, province (ou pays) de naissance - père			28. J'atteste que la personne susmentionnée est décédée à la date et des causes précitées: Signature: _____ X						
MÈRE	14. Nom de jeune fille de la mère (en lettres moulées ou dactylographiées)			29. Titre: Médecin traitant <input type="checkbox"/> Coroner <input type="checkbox"/> Autres <input type="checkbox"/>		Date d'attestation: jour, mois (au long), année				
	Tous les prénoms			30. Nom du médecin ou coroner (en lettres moulées ou dactylographiées) Adresse: _____						
SIGNATURE DU DÉCLARANT	16. Signature du déclarant X		17. Lien de parenté du défunt		MODE DE SÉPULTURE		31. Inhumation, incinération ou autre mode de sépulture (précisez)		32. Date de l'inhumation ou de la sépulture: jour, mois (au long), année	
	18. Signé le: jour, mois (au long), année		19. Adresse du déclarant		33. Lieu de l'inhumation, de l'incinération ou de la sépulture					
				ENTREPRENEUR DE POMPES FUNÈBRES		34. Nom et adresse de l'entrepreneur de pompes funèbres (ou de la personne chargée de la dépouille) (en lettres moulées ou dactylographiées)				
À l'usage du ministère seulement										
ATTESTATION DU SECRÉTAIRE DU DISTRICT	J'atteste avoir accepté la présente déclaration à la date suivante:		Signature du secrétaire du District		Date: jour, mois (au long) année		Espace réservé aux questions facultatives			

Revised Postcensal Population Estimates by Sex and Age Group, Canada, Provinces and Territories, July 1st, 1995
 Estimations postcensitaires révisées de la population, selon le sexe et le groupe d'âge, Canada, provinces et territoires, 1^{er} juillet, 1995

	Canada	Nfld. T.-N.	P.E.I. Î.-P.É.	N.S. N.É.	N.B. N.-B.	Qué.	Ont.	Man.	Sask.	Alta.	B.C. C.-B.	Yukon	N.W.T. T.N.-O.
Both sexes - Les deux sexes													
Total	29,606.1	575.4	136.1	937.8	760.1	7,334.2	11,100.3	1,137.5	1,015.6	2,747.0	3,766.0	30.1	65.8
<1	381.6	6.3	1.7	11.0	8.9	89.1	145.8	16.4	13.9	39.0	47.5	0.5	1.5
1-4	1,606.0	26.9	7.5	47.2	37.5	384.6	608.2	67.1	59.5	164.2	195.0	2.1	6.0
5-9	1,998.5	37.9	10.1	63.0	49.8	453.5	753.4	82.6	80.4	211.5	246.1	2.3	7.8
10-14	2,003.3	44.2	9.9	62.9	52.3	474.6	732.1	80.4	81.4	209.1	248.0	2.4	5.9
15-19	1,979.9	46.5	10.1	64.0	54.5	497.4	712.7	79.0	75.5	192.0	240.9	2.1	5.3
20-24	2,044.0	48.7	10.0	67.9	57.8	477.1	768.4	81.8	68.4	195.6	260.8	2.0	5.5
25-29	2,245.1	46.2	9.7	69.4	57.3	533.6	868.8	82.1	64.5	216.0	289.0	2.3	6.4
30-34	2,675.8	48.0	11.2	82.6	65.7	659.6	1,033.3	96.1	80.5	256.4	332.2	3.3	6.8
35-39	2,602.2	48.2	10.8	80.8	64.0	664.3	961.5	92.8	82.0	259.9	329.4	3.1	5.5
40-44	2,322.8	46.7	9.6	72.1	60.1	598.2	851.0	83.1	72.8	220.0	301.7	2.9	4.5
45-49	2,083.2	41.7	9.6	66.9	55.0	540.4	775.2	73.6	60.3	181.3	273.2	2.5	3.6
50-54	1,595.4	29.9	6.9	51.0	40.4	434.2	589.0	56.6	46.6	132.6	204.4	1.6	2.2
55-59	1,295.2	23.9	5.9	41.4	32.1	338.0	492.0	46.7	41.4	106.3	164.8	0.8	1.7
60-64	1,214.5	20.9	5.4	38.2	29.9	317.5	462.9	44.8	41.2	96.3	155.2	0.8	1.3
65-69	1,119.0	18.8	4.9	34.1	27.7	287.6	430.7	43.1	40.2	85.6	144.8	0.6	0.9
70-74	968.4	15.4	4.4	31.1	25.4	238.4	373.5	40.8	37.1	70.9	130.6	0.4	0.4
75-79	671.0	12.2	3.6	24.7	18.9	161.0	245.9	30.6	30.3	50.4	92.9	0.2	0.3
80-84	456.0	8.0	2.6	16.8	12.8	106.0	167.5	22.2	22.0	33.7	64.2	0.1	0.2
85-89	228.9	3.5	1.3	8.3	6.5	53.3	84.8	11.5	11.5	17.2	30.7	0.1	0.1
90+	115.2	1.7	0.8	4.4	3.3	25.6	43.4	6.1	6.2	9.0	14.6	0.0	0.1
Males - Hommes													
Total	14,664.3	288.5	67.2	462.6	376.6	3,614.1	5,481.3	564.1	504.8	1,383.5	1,872.2	15.3	34.1
<1	195.9	3.2	0.9	5.7	4.6	45.7	74.8	8.4	7.2	20.0	24.4	0.2	0.8
1-4	823.3	13.7	3.8	24.3	19.1	197.2	311.9	34.3	30.5	84.3	100.0	1.1	3.0
5-9	1,021.3	19.4	5.2	32.3	25.6	231.8	384.9	42.5	41.0	108.2	125.4	1.2	4.0
10-14	1,023.9	22.4	5.1	31.7	26.7	242.4	374.6	41.4	41.5	107.3	126.6	1.2	3.1
15-19	1,014.8	23.8	5.0	32.6	28.0	254.8	365.9	39.9	38.9	98.3	123.8	1.1	2.6
20-24	1,036.4	25.2	5.1	34.8	29.5	242.5	388.7	42.2	34.5	99.8	130.5	1.0	2.7
25-29	1,133.2	23.6	4.9	35.5	29.0	271.9	434.5	41.8	32.3	109.6	145.8	1.1	3.3
30-34	1,355.9	24.0	5.5	41.6	33.2	336.1	522.9	49.1	40.1	130.7	167.5	1.6	3.5
35-39	1,309.7	24.1	5.3	40.0	31.9	334.9	482.5	47.3	41.8	133.2	164.3	1.4	2.8
40-44	1,159.6	23.5	4.9	35.5	29.9	299.1	420.9	41.4	37.4	112.4	150.8	1.5	2.4
45-49	1,047.3	21.1	4.9	33.7	28.0	270.5	386.8	37.3	30.9	92.4	138.6	1.2	2.0
50-54	799.6	15.3	3.5	25.8	20.5	215.3	293.9	28.4	23.3	67.8	103.6	1.0	1.2
55-59	643.2	12.2	2.9	20.7	16.1	165.5	243.5	23.2	20.6	54.1	83.2	0.5	0.9
60-64	596.8	10.6	2.7	18.6	14.5	152.1	227.0	22.0	20.5	48.5	79.1	0.5	0.7
65-69	527.6	9.1	2.4	15.8	12.8	131.5	203.5	20.2	19.3	41.7	70.4	0.4	0.5
70-74	425.8	7.2	2.1	13.7	11.3	101.7	163.7	17.8	17.0	32.1	58.8	0.2	0.2
75-79	274.9	5.3	1.5	10.2	8.0	62.5	101.0	12.7	13.1	21.3	39.1	0.1	0.1
80-84	170.4	3.2	0.9	6.2	4.9	36.9	62.5	8.5	8.7	13.0	25.4	0.0	0.1
85-89	73.8	1.2	0.4	2.7	2.1	15.7	26.8	3.9	4.2	6.0	10.7	0.0	0.1
90+	30.8	0.5	0.2	1.1	0.9	6.2	11.0	1.6	2.0	2.8	4.4	0.0	0.0
Females - Femmes													
Total	14,941.8	286.9	68.9	475.1	383.5	3,720.1	6,190.0	573.4	510.9	1,363.5	1,893.8	14.8	31.7
<1	185.6	3.0	0.8	5.3	4.4	43.4	71.0	8.0	6.7	19.0	23.1	0.2	0.7
1-4	782.7	13.2	3.7	22.9	18.4	187.5	296.3	32.8	29.0	79.9	95.0	1.1	3.0
5-9	977.3	18.5	4.9	30.7	24.3	221.7	368.6	40.1	39.4	103.4	120.8	1.0	3.8
10-14	979.4	21.8	4.9	31.2	25.6	232.3	357.5	39.0	40.0	101.8	121.4	1.2	2.8
15-19	965.1	22.7	5.1	31.3	26.4	242.6	346.8	39.1	36.6	93.6	117.2	1.0	2.7
20-24	1,007.6	23.5	4.9	33.1	28.3	234.6	379.7	39.7	33.9	95.9	130.2	1.0	2.8
25-29	1,111.9	22.6	4.8	33.9	28.3	261.6	434.3	40.3	32.2	106.4	143.2	1.2	3.1
30-34	1,319.9	24.0	5.7	41.0	32.5	323.6	510.4	47.0	40.4	125.7	164.7	1.7	3.3
35-39	1,292.5	24.1	5.5	40.7	32.1	329.4	478.9	45.4	40.2	126.7	165.1	1.7	2.7
40-44	1,163.2	23.2	4.7	36.7	30.2	299.1	430.1	41.7	35.4	107.6	150.9	1.4	2.1
45-49	1,035.9	20.6	4.7	33.2	27.1	269.9	388.4	36.3	29.4	88.9	134.6	1.3	1.5
50-54	795.8	14.6	3.4	25.2	19.9	219.0	295.1	28.2	23.3	64.8	100.8	0.7	1.0
55-59	651.9	11.7	3.0	20.7	16.0	172.5	248.5	23.6	20.9	52.3	81.6	0.4	0.7
60-64	617.7	10.3	2.7	19.6	15.4	165.4	235.9	22.8	20.7	47.8	76.1	0.4	0.6
65-69	591.4	9.7	2.5	18.3	14.9	156.1	227.2	22.9	20.9	43.8	74.4	0.2	0.4
70-74	542.7	8.3	2.4	17.4	14.1	136.7	209.8	23.0	20.0	38.8	71.8	0.2	0.2
75-79	396.1	6.9	2.1	14.4	10.9	98.5	144.9	17.9	17.2	29.1	53.8	0.1	0.1
80-84	285.6	4.8	1.7	10.5	7.9	69.2	105.0	13.7	13.3	20.6	38.8	0.1	0.1
85-89	155.1	2.3	0.9	5.6	4.4	37.7	58.0	7.6	7.3	11.2	20.0	0.0	0.0
90+	84.4	1.1	0.5	3.3	2.4	19.4	32.4	4.5	4.3	6.2	10.2	0.0	0.0

Note: The population estimates are adjusted for net census undercoverage and include non-permanent residents.

Note: Les estimations de population sont ajustées pour le sous-dénombrement net du recensement et incluent les résidents non-permanents.

Source: Demography Division, Population Estimates Section, Statistics Canada.

Source: Division de la démographie, section des estimations de population, Statistique Canada.

APPENDIX 3

Calculation of Age-standardized Mortality Rates

1. Standard Population: Final postcensal population estimates by sex and age group, Canada, July 1, 1991

APPENDICE 3

Calcul des taux comparatifs de mortalité

1. Population-type : Estimations postcensitaires de la population définitives selon le sexe et le groupe d'âge, Canada, 1^{er} juillet, 1991

Group Groupe i	Age (in years) Âge (en années)	Both Sexes Les deux sexes
1	<1	403,061
2	1-4	1,550,285
3	5-9	1,953,045
4	10-14	1,913,115
5	15-19	1,926,090
6	20-24	2,109,452
7	25-29	2,529,239
8	30-34	2,598,289
9	35-39	2,344,872
10	40-44	2,138,891
11	45-49	1,674,153
12	50-54	1,339,902
13	55-59	1,238,441
14	60-64	1,190,217
15	65-69	1,084,588
16	70-74	834,024
17	75-79	622,221
18	80-84	382,303
19	85-89	192,410
20	90+	95,467
Total		28,120,065

2. The formula for an age-standardized death rate r is:

$$r = \frac{\sum_{i=1}^{20} \left(\frac{d_i}{P_i} \right) P_i}{\sum_{j=1}^{20} P_j},$$

where, for age group i , d_i and p_i are, respectively, the age-sex-specific death count and population size for a given cause of death and geographical area, and P_i is the age-specific population count for *both sexes combined* in the standard (Canada 1991) population. To yield a rate per 100,000 population, r is multiplied by 100,000.

2. Formule servant à calculer le taux de mortalité comparatif:

$$r = \frac{\sum_{i=1}^{20} \left(\frac{d_i}{P_i} \right) P_i}{\sum_{j=1}^{20} P_j},$$

où, pour le groupe d'âge i , d_i et p_i sont, respectivement, les nombres de décès et la population d'un le sexe et groupe d'âge pour une cause particulière de décès et un lieu géographique, et P_i est le nombre de personnes (*les deux sexes ensemble*) dans la population-type totale (Canada 1991). Pour produire un taux pour 100,000 habitants, r est multiplié par 100,000.

How to Order

Comment commander

Special tabulations

Requests for special tabulations should be directed to the Client Services Section, Health Statistics Division, Statistics Canada, R.H. Coats Bldg., 18th floor, Ottawa, Ontario, K1A 0T6.

Totalisations spéciales

Les demandes pour les totalisations spéciales doivent être adressées à la Section des services à la clientèle, Division des statistiques sur la santé, Statistique Canada, Édifice R.H. Coats, 18^e étage, Ottawa, Ontario, K1A 0T6.

Telephone number (613) 951-1746 Numéro de téléphone
Facsimile number (613) 951-0792 Numéro du télécopieur

Catalogue number	Format	Price		Other countries (US \$)	Title	Reference year
		Canada	U.S.			
Numéro de catalogue	Version	Prix		Autres pays (\$ US)	Titre	Année de référence
		Canada	États-Unis			
82-216-XMB	Microfiche	\$ 35	\$ 42	\$ 49	Hospital Morbidity and Surgical Procedures - La morbidité hospitalière et interventions chirurgicales	1993-94
82-216-XPB	Paper - Papier	\$ 40	\$ 48	\$ 56		
82-218-XPB	Paper - Papier	\$ 25	\$ 30	\$ 35	Cancer in Canada - Le cancer au Canada	1991
82-219-XMB	Microfiche	\$ 25	\$ 30	\$ 35	Therapeutic Abortions - Avortements thérapeutiques	1994
82-219-XPB	Paper - Papier	\$ 30	\$ 36	\$ 42		
82-220-XMB	Microfiche	\$ 25	\$ 30	\$ 35	Tuberculosis Statistics - La statistique de la tuberculose	1994
82-220-XPB	Paper - Papier	\$ 32	\$ 39	\$ 45		
82-221-XDE	Diskette	\$ 250	\$ 250	\$ 250	Health Indicators	1996
82-221-XDF	Diskette	\$ 250	\$ 250	\$ 250	Indicateurs sur la santé	1996
82-566-XPB	Paper - Papier	\$ 42	\$ 42	\$ 42	Cancer Incidence in Canada - L'incidence du cancer au Canada	1969-1993
83-237-XMB	Microfiche	\$ 25	\$ 30	\$ 35	Residential Care Facilities - Établissements de soins spéciaux pour bénéficiaires internes	1993-94
83-237-XPB	Paper - Papier	\$ 35	\$ 42	\$ 49		
83-239-XPB	Paper - Papier	\$ 20	\$ 24	\$ 28	List of Canadian Hospitals - Liste des hôpitaux canadiens	1993
83-240-XPB	Paper - Papier	\$ 20	\$ 24	\$ 28	List of Residential Care Facilities - Liste des établissements de soins pour bénéficiaires internes au Canada	1993
83-241-XMB	Microfiche	\$ 25	\$ 30	\$ 35	Hospital Statistics: Preliminary Annual Report - La statistique hospitalière: Rapport annuel préliminaire	1994-95
83-241-XPB	Paper - Papier	\$ 30	\$ 36	\$ 42		
83-242-XMB	Microfiche	\$ 65	\$ 78	\$ 91	Hospital Annual Statistics - La statistique annuelle des hôpitaux	1993-94
83-242-XPB	Paper - Papier	\$ 90	\$ 108	\$ 126		
83-243-XMB	Microfiche	\$ 25	\$ 30	\$ 35	Nursing in Canada - Registered Nurses - Personnel infirmier au Canada - Infirmier(ère)s autorisé(e)s	1995
83-243-XPB	Paper - Papier	\$ 32	\$ 39	\$ 45		
83-244-XMB*	Microfiche	\$ 25	\$ 30	\$ 35	Nursing Education Programs - Profil des programmes d'enseignement en sciences infirmières	1995
83-244-XPB*	Paper - Papier	\$ 26	\$ 32	\$ 37	Nursing Education programs - Profil des programmes d'enseignement en sciences infirmières	1995
83-245-XMB	Microfiche	\$ 35	\$ 42	\$ 49	Mental Health Statistics - La statistique de l'hygiène mentale	1993-94
83-245-XPB	Paper - Papier	\$ 40	\$ 48	\$ 56		
83-246-XMB	Microfiche	\$ 45	\$ 54	\$ 63	Hospital Indicators - Indicateurs des hôpitaux	1993-94
83-246-XPB	Paper - Papier	\$ 60	\$ 72	\$ 84		
84-208-XPB	Paper - Papier	\$ 62	\$ 62	\$ 62	Causes of Death - Causes de décès	1995
84-209-XPB	Paper - Papier	\$ 31	\$ 31	\$ 31	Mortality - Summary List of Causes - Mortalité: Liste sommaire des causes	1995
84-210-XMB	Microfiche	\$ 35	\$ 35	\$ 35	Births and Deaths - Naissances et décès	1995
84-210-XPB	Paper - Papier	\$ 35	\$ 35	\$ 35		
84-212-XMB	Microfiche	\$ 25	\$ 30	\$ 35	Marriages - Mariages	1995
84-212-XPB	Paper - Papier	\$ 30	\$ 36	\$ 42		
84-213-XMB	Microfiche	\$ 25	\$ 30	\$ 35	Divorces	1995
84-213-XPB	Paper - Papier	\$ 30	\$ 36	\$ 42		

* 1994 data were included in catalogue 83-243.

* Les données de 1994 étaient incluses dans le catalogue n° 83-243.

Catalogue number	Format	Price		Other countries (US \$)	Title	Reference year
		Canada	U.S.			
Numéro de catalogue	Version	Prix		Autres pays (\$ US)	Titre	Année de référence
		Canada	États-Unis			
82-548-XPB	Paper - Papier	\$40	\$48	\$56	Selected Mortality Statistics, Canada - Statistiques choisies sur la mortalité, Canada	1921-1990
82-549-XPB	Paper - Papier	\$ 40	\$ 48	\$ 56	Selected Infant Mortality and Related Statistics, Canada - Statistiques choisies sur la mortalité infantile et statistiques connexes, Canada	1921-1990
82-550-XPB	Paper - Papier	\$ 40	\$ 48	\$ 56	Selected Therapeutic Abortion Statistics - Statistiques choisies sur les avortements thérapeutiques	1970-1991
82-552-XPB	Paper - Papier	\$ 40	\$ 48	\$ 56	Selected Marriage Statistics - Certains renseignements sur les mariages contractés	1921-1990
82-553-XPB	Paper - Papier	\$ 40	\$ 48	\$ 56	Selected Birth and Fertility Statistics, Canada - Statistiques choisies sur la natalité et la fécondité, Canada	1921-1990
82-562E-XPB	Paper - Papier	\$ 40	\$ 48	\$ 56	Canadian Classification of Diagnostic, Therapeutic and Surgical Procedures (1986 edition)	
82-562F-XPB	Paper - Papier	\$ 40	\$ 48	\$ 56	Classification canadienne des actes diagnostiques, thérapeutiques et chirurgicaux (édition 1992)	
82-566-XPB	Paper - Papier	\$ 42	\$ 51	\$ 59	Cancer Incidence in Canada - L'incidence du cancer au Canada	1969-1993
82-567-XPB	Paper - Papier	\$ 10	\$ 12	\$ 14	National Population Health Survey Overview - Aperçu de l'enquête nationale sur la santé de la population	1994-1995
82-568-XPB	Paper - Papier	\$ 32	\$ 39	\$ 45	Reproductive Health: Pregnancies and Rates, Canada - Santé périnatale: Grossesses et taux, Canada	1974-1993
84-536-XPB	Paper - Papier	\$ 36	\$ 44	\$ 51	The Decline in Marriage in Canada - Le déclin du mariage au Canada	1981-1991
84-537-XPB	Paper - Papier	\$ 40	\$ 48	\$ 56	Life Tables, Canada and Provinces - Tables de mortalité, Canada et provinces	1990-1992
84-537-XDB	Diskette	\$ 40	\$ 40	\$ 40	Life Tables, Canada and Provinces - Tables de mortalité, Canada et provinces	1990-1992

Other available products - Autres produits disponibles

Public-use microdata files- Fichiers microdonnées à grande diffusion

Product number	Format	Price		Other countries (US \$)	Title	Reference year
		Canada	U.S.			
Numéro du produit	Version	Prix		Autres pays (\$ US)	Titre	Année de référence
		Canada	États-Unis			
ASCII	82F0001XDB95001	Diskette	\$ 1,300	\$ 1,300	\$ 1,300	National Population Health Survey - 1994-1995
ASCII and IVISION	82F0001XCB95001	CD-ROM	\$ 1,600	\$ 1,600	\$ 1,600	Enquête nationale sur la santé de la population
ASCII	82M0010XDB	Diskette	\$ 500	\$ 500	\$ 500	National Population Health Survey: Health Institutions - Enquête nationale sur la santé de la population: Établissements de santé

To order a publication:

Phone: Local 951-7277
Toll Free (Canada & U.S.) 1-800-267-6677

Fax: Local 613-951-1584
Toll Free (Canada & U.S.) 1-800-889-9734

Mail: Statistics Canada
Operations and Integration
Circulation Management
120 Parkdale Ave.
Ottawa, Ontario, K1A 0T6

By Internet: order@statcan.ca
Visit our World Wide Web at:
<http://www.statcan.ca>

Note: Canadian clients pay in Canadian funds and add 7% GST and applicable PST. Foreign clients pay in US funds drawn on a US bank. Prices for foreign shown in US\$.

When ordering by telephone or fax a written confirmation is not required.

Pour obtenir une publication :

Téléphone : Local 951-7277
sans frais (Canada et É.-U.) 1-800-267-6677

Télécopieur : Local 951-1584.
sans frais (Canada et É.-U.) 1-800-889-9734

Courier : Statistique Canada
Opération et intégration
Gestion de la circulation
120, avenue Parkdale
Ottawa (Ontario) K1A 0T6

Internet : order@statcan.ca
Visitez notre site sur le 3W :
<http://www.statcan.ca>

Nota : Les clients canadiens paient en dollars canadiens et ajoutent la TPS de 7 % et la TVP en vigueur. Les clients à l'étranger paient le montant total en dollars US tirés sur une banque américaine.

Veillez ne pas envoyer de confirmation lorsque vous commandez par téléphone ou par télécopieur.



ORDER FORM

Statistics Canada

TO ORDER:



MAIL

Statistics Canada
Operations and Integration
Circulation Management
120 Parkdale Avenue
Ottawa, Ontario
Canada K1A 0T6



PHONE
1 800 267-6677

Charge to VISA or
MasterCard. Outside Canada
and the U.S., and in the
Ottawa area, call (613)
951-7277. Please do not
send confirmation.



FAX
1 800 889-9734

or (613) 951-1584. VISA,
MasterCard and purchase
orders only. Please do not
send confirmation. A fax
will be treated as an
original order.



INTERNET order@statcan.ca

(Please print)



1 800 363-7629

Telecommunication Device
for the Hearing Impaired

Company _____

Department _____

Attention _____

Title _____

Address _____

City _____

Province _____

()

()

Postal Code _____

Phone _____

Fax _____

E-mail address: _____

METHOD OF PAYMENT:

(Check only one)

Please charge my:

VISA

MasterCard

Card Number _____

Expiry Date _____

Cardholder (please print) _____

Signature _____

Payment enclosed \$ _____

Purchase
Order Number
(please enclose) _____

Authorized Signature _____

Catalogue Number	Title	Date of issue or indicate an "S" for subscription	Price (All prices exclude sales tax)		Quantity	Total \$
			Canada \$	Outside Canada US\$		

Note: Catalogue prices for clients outside Canada are shown in US dollars. Clients outside Canada pay total amount in US funds drawn on a US bank. Subscription will begin with the next issue to be released.

SUBTOTAL

DISCOUNT
(if applicable)

Canadian clients pay in Canadian funds and add 7% GST and applicable PST.

GST (7%)
(Canadian clients only)

Applicable PST
(Canadian clients only)

Cheque or money order should be made payable to the Receiver General for Canada.

GRAND TOTAL

GST Registration # R121491807

PF 097019

THANK YOU FOR YOUR ORDER!



Statistics Canada
Statistique Canada

Canada



BON DE COMMANDE

Statistique Canada

STATISTICS CANADA LIBRARY
BIBLIOTHEQUE STATISTIQUE CANADA



1010238538

POUR COMMANDER :

MÉTHODES DE PAIEMENT :



COURRIER



TÉLÉPHONE
1 800 267-6677



TÉLÉCOPIEUR
1 800 889-9734

(Cochez une seule case)

Statistique Canada
Opérations et intégration
Gestion de la circulation
120, avenue Parkdale
Ottawa (Ontario)
Canada K1A 0T6

Faites débiter votre compte VISA ou (613) 951-1584. VISA, MasterCard et banque de l'étranger sont acceptés au Canada et des États-Unis. Veuillez envoyer de confirmation.

compte VISA MasterCard

INTERNET order@statcan.ca

(Veuillez écrire en majuscules)

DATE DUE

JUL 25 1997				
SEP 12 1997				
DEC 6 1997				
JAN 06 1998				
JAN 26 1999				

Compagnie

Service

À l'attention de

Fonction

Adresse

Ville

Province

Code postal

Téléphone

Adresse du courrier électronique :

Numéro au catalogue

Titre

autorisée

as

rieur du
Canada
US

Quantité

Total
\$

▶ Veuillez noter que les prix au catalogue pour les clients de l'extérieur du Canada sont donnés en dollars américains. Les clients de l'extérieur du Canada paient le montant total en dollars US tirés sur une banque américaine. L'abonnement commencera avec le prochain numéro diffusé.

▶ Les clients canadiens paient en dollars canadiens et ajoutent la TPS de 7 % et la TVP en vigueur.

▶ Le chèque ou mandat-poste doit être établi à l'ordre du Receveur général du Canada.

▶ TPS N° R121491807

TOTAL

RÉDUCTION
(s'il y a lieu)

TPS (7 %)
(Clients canadiens seulement)

TVP en vigueur
(Clients canadiens seulement)

TOTAL GÉNÉRAL

PF097019

MERCI DE VOTRE COMMANDE!



Statistique Canada
Statistics Canada

Canada

✓ **Identify
Emerging Trends**

✓ **Define New
Markets**

✓ **Pinpoint Profit
Opportunities**

✓ **Dégagez les
nouvelles tendances**

✓ **Définissez les
nouveaux marchés**

✓ **Déterminez les
possibilités de profit**

To safeguard your place in tomorrow's marketplace, you have to be able to anticipate trends today. To do that, you're going to need some insight into the purchasing trends in the Canadian marketplace.

With a complete profile of Canadian consumers, plus an indepth analysis of Canadian industries, the **Market Research Handbook** gives you the most thorough coverage of purchasing trends. This valued bestseller can lead you to new markets by giving you details on:

- ▶ how much money Canadians are earning and what they're spending on cars, rent, home entertainment and household appliances;
 - ▶ the level of sales in retail chain and department stores;
 - ▶ what goods are being traded between Canada, U.S., and other countries;
 - ▶ census data such as: age/sex, schooling, households, unemployment, interprovincial and international migration
- ...and much, much more!

With over 600 pages, the **Handbook** includes more than 200 statistical tables that give you instant access to provincial and national market data. Featured are important economic indicators such as the **Gross Domestic Product**, **Labour Force Productivity**, **Private and Public Investment** and the **Consumer Price Index**.

Order your copy of the **Market Research Handbook** (Catalogue #63-2240XPB) today for only \$110 in Canada plus \$7.70 GST and applicable PST, US\$132 in the United States, and US\$154 in other countries.

CALL TOLL-FREE 1-800-267-6677 OR FAX (613)951-1584 and use your VISA or MasterCard. **OR MAIL** your order to: Statistics Canada, Operations and Integration Division, Circulation Management, 120 Parkdale Avenue, Ottawa, Ontario, K1A 0T6, or contact the nearest Statistics Canada Regional Office listed in this publication. Via Internet: order@statcan.ca



Pour maintenir votre place sur le marché de demain, vous devez être en mesure de prévoir les tendances aujourd'hui. Pour ce faire, vous devrez comprendre les habitudes d'achat sur le marché canadien.


Renfermant un profil complet des consommateurs canadiens ainsi qu'une analyse approfondie des industries canadiennes, le **Recueil statistique des études de marché** brosse un tableau exhaustif des habitudes d'achat. Ce précieux best-seller peut vous faire découvrir de nouveaux marchés en vous fournissant les détails suivants :

- ▶ les revenus des Canadiens et leurs dépenses pour la voiture, le loyer, les appareils de divertissement et les appareils ménagers;
 - ▶ le niveau des ventes dans les magasins de détail à succursales et les grands magasins;
 - ▶ les biens échangés entre le Canada, les É.-U. et d'autres pays;
 - ▶ les données du recensement telles que l'âge, le sexe, le niveau de scolarité, les ménages, le chômage, la migration interprovinciale et internationale
- ...et bien plus encore!

Le **Recueil**, contenant plus de 600 pages et au delà de 200 tableaux statistiques, vous permettra d'accéder instantanément aux données provinciales et nationales sur le marché. Il traite d'indicateurs économiques importants tels que le **produit intérieur brut**, la **productivité de la population active**, les **investissements privés et publics** et l'**Indice des prix à la consommation**.

Procurez-vous votre exemplaire du **Recueil statistique des études de marché** (n° 63-2240XPB au catalogue) dès aujourd'hui pour seulement 110 \$ au Canada plus 7,70 \$ de TPS et la TVP en vigueur, 132 \$ US aux États-Unis et 154 \$ US dans les autres pays. Commandez votre exemplaire **PAR TÉLÉPHONE EN COMPOSANT SANS FRAIS** le 1-800-267-6677 **OU PAR TÉLÉCOPIEUR** au (613) 951-1584 et utilisez votre carte VISA ou MasterCard, **OU PAR LA POSTE** à l'adresse suivante : Statistique Canada, Division des Opérations et de l'intégration, Direction de la circulation, 120, av. Parkdale, Ottawa (Ontario) K1A 0T6, ou communiquez avec le bureau régional de Statistique Canada le plus près dont la liste figure dans la présente publication. Via l'Internet: order@statcan.ca

Canada Year Book 1997



The indispensable tool for putting your data in context

The publication you are reading at the moment provides vital information about a specific sector of activity in Canada, one of particular interest to you. But are you fully up to date with trends in other sectors, aware of their impact on your field? *Canada Year Book 1997* and *Canada Year Book 1997 on CD-ROM* place your specialized knowledge in a national context. Clarifying the wider issues affecting the country as a whole, they provide the authoritative background for the application of your unique expertise.

Presenting... ...the book!

- More than 300 tables, charts and graphs presenting the latest socio-economic data
- Detailed index
- Exciting visual presentation of the country through 100 stunning photographs
- 80 fascinating feature articles on distinctive aspects of life in Canada
- Durable hardcover binding

Canada Year Book 1997 (Catalogue No. 11-402-XPE97001) \$54.⁹⁵ in Canada (plus \$4.⁹⁵ shipping/handling and applicable taxes)

...the CD-ROM!

- Windows® and Macintosh™ on the same disc
- Powerful search capacity, index menus, hypertext links
- GBook™ software to exploit *CYB97's* full potential
- video clips and accompanying audio to enhance the visual experience
- English and French versions on the same disc

Canada Year Book 1997 on CD-ROM (Catalogue No. 11-402-XCB97001) \$74.⁹⁵ in Canada (plus \$4.⁹⁵ shipping/handling and applicable taxes)


In print or on screen, *Canada Year Book 1997* will quickly prove to be an invaluable, much-consulted addition to your library ...at a very reasonable price!

ORDER TODAY

by calling toll-free 1-800-267-6677 or faxing toll-free 1-800-889-9734 or by writing to Statistics Canada, Operations and Integration Division, Circulation Management, 120 Parkdale Avenue, Ottawa, Ontario, Canada K1A 0T6. You may also order via Internet at order@statcan.ca

For more information on this unique Canadian product, visit our Web site at www.statcan.ca

L'Annuaire du Canada 1997



L'outil indispensable pour mettre vos données en contexte

La publication que vous consultez à l'instant vous instruit sur un secteur particulier de l'activité canadienne. Mais êtes-vous bien au fait des tendances qui se dessinent dans d'autres domaines et de leur incidence sur vos activités? Pour mieux comprendre l'ensemble des enjeux canadiens, consultez *L'Annuaire du Canada 1997* et *L'Annuaire du Canada 1997 sur CD-ROM*. Cet outil indispensable vous fournira le contenu d'ordre général qui vous permettra de situer vos connaissances particulières dans un contexte global.

Voici enfin... ...le livre!

- Plus de 300 tableaux, diagrammes et graphiques diffusant les plus récentes données socioéconomiques
 - Reliure rigide durable
 - Index détaillé
 - Plus de 100 photos proposant une captivante randonnée visuelle dans tout le pays
 - 80 articles de fonds et encadrés fascinants sur des aspects distinctifs du Canada
- L'Annuaire du Canada 1997* (n° 11-402-XP97001 au catalogue) 54.⁹⁵ \$ au Canada (frais d'envoi et de manutention de 4.⁹⁵ \$ et taxes en sus)

...le CD-ROM!

- Windows^{MD} et Macintosh^{MC} sur le même disque
- Une puissante fonction de recherche, des menus faciles à utiliser, des liens en hypertexte
- Le logiciel GBook^{MC} pour exploiter à fond *L'Annuaire*
- 75 vidéoclips mis en valeur par des bandes sonores
- Les versions française et anglaise comprises sur le même disque

L'Annuaire du Canada 1997 sur CD-ROM (n° 11-402-XCB97001 au catalogue) 74.⁹⁵ \$ au Canada (frais d'envoi et de manutention de 4.⁹⁵ \$ et taxes en sus)

Que ce soit sur papier ou à l'écran, *L'Annuaire du Canada 1997* demeure un atout important pour mettre vos données en contexte... à un prix concurrentiel!

COMMANDEZ DÈS AUJOURD'HUI

en composant les numéros sans frais 1-800-267-6677 (téléphone) ou 1-800-889-9734 (télécopieur) ou encore en écrivant à Statistique Canada, Division des opérations et de l'intégration, Gestion de la circulation, 120, avenue Parkdale, Ottawa (Ontario) Canada K1A 0T6. Vous pouvez aussi commander sur Internet order@statcan.ca

Pour plus de renseignements sur ce produit canadien unique, visitez notre site Web www.statcan.ca