


840


Published by Authority of the Hon. James A. MacKINNON, M.P.
Minister of Trade and Commerce.



CANADA

DOMINION BUREAU OF STATISTICS

VITAL STATISTICS BRANCH



PRELIMINARY REPORT



on

BIRTHS, DEATHS AND MARRIAGES

in

THE SECOND QUARTER OF

1941



**OTTAWA
1942**

Price \$1 a year

DO NOT CIRCULATE

Dominion Statistician:
Chief, Vital Statistics:

R. H. Coats, M.P., F.R.S.C., F.R.S. (London)
J. T. Marshall

NE PAS PRETER

PRELIMINARY REPORT ON BIRTHS, DEATHS AND MARRIAGES

IN THE SECOND QUARTER OF 1941.

Live births in Canada during the second quarter of 1941 numbered 67,283 (preliminary figures) giving an equivalent annual rate of 23.6 per 1,000 population as compared with 63,040 births and a rate of 22.2 for the second quarter of 1940. There were 2,697 illegitimate births forming 4.0 per cent of all live births, as compared with 2,728 and a rate of 4.3. Stillbirths amounted to 1,778 or 2.6 per cent of all births as against 1,776 and a rate of 2.7.

Deaths totalled 27,865 with a rate of 9.9 per 1,000 population as compared with 27,269 and a rate of 9.5.

The natural increase for the quarter was 39,418 giving a rate of 13.8 per 1,000 population, as against 35,771 or a rate of 12.6.

Deaths under one year of age numbered 3,638 and the infant mortality rate was 54 per 1,000 live births. These figures compared with 3,508 deaths and a rate of 56 for the corresponding period of 1940. Deaths under one month of age numbered 2,113 giving a rate of 31 per 1,000 live births as against 1,942 and the same rate. There were 250 maternal deaths as compared with 240 and the rate was 3.7 as against 3.8 per 1,000 live births.

The number of deaths assigned to certain causes in the second quarter of 1941 was as follows (the figures for the corresponding period of 1940 being given in parentheses in each case): Typhoid and paratyphoid fever, 33 (59); Scarlet fever, 22 (31); Whooping-cough, 63 (129); Diphtheria, 55 (36); Tuberculosis, 1,705 (1,555); Influenza, 322 (544); Small-pox, - (-); Measles, 94 (42); Infantile paralysis, 3 (4); Cancer, 3,311 (3,330); Intracranial lesions of vascular origin, 2,211 (561); Diseases of the heart, 6,572 (4,932); Diseases of the arteries, 569 (2,834); Pneumonia, 1,297 (1,470); Diarrhoea and enteritis, 426 (397); Nephritis, 1,818 (1,721); Suicides, 274 (307); Homicides, 30 (37); Automobile accidents, 384 (346); Other violent deaths, 1,303 (1,053).

There were 32,812 marriages giving a rate of 11.5 as against 31,372 or a rate of 11.1 in the second quarter of 1940.

For the first six months of 1941 the figures are as follows with those for the corresponding period of 1940 in parentheses: - Live births, 127,735 (120,308); Birth rate, 22.5 (21.2); Illegitimate births, 5,282 (5,263), per cent of total live births, 4.1 (4.4); Stillbirths, 3,484 (3,389); per cent of total births, 2.7 (2.7); Deaths, 59,445 (55,935); Death rate, 10.5 (9.9); Natural increase, 68,290 (64,373); Rate of natural increase, 12.0 (11.3); Deaths under one year, 8,202 (7,146); Rate per 1,000 live births, 64 (59); Deaths under one month, 4,286 (3,846); Rate per 1,000 live births, 34 (32); Maternal deaths, 465 (494); Rate per 1,000 live births, 3.6 (4.1); Marriages, 50,349 (48,878); Marriage rate, 8.9 (8.6).

Deaths from certain causes for the six months were as follows: - Typhoid and paratyphoid fever, 69 (93); Scarlet fever, 63 (72); Whooping-cough, 184 (285); Diphtheria, 124 (87); Tuberculosis, 3,298 (3,027); Influenza, 1,961 (1,469); Small-pox, - (-); Measles, 238 (92); Infantile paralysis, 7 (11); Cancer, 6,563 (6,565); Intracranial lesions of vascular origin, 4,718 (1,189); Diseases of the heart, 13,787 (10,276); Diseases of the arteries, 1,226 (6,058); Pneumonia, 3,607 (3,412); Diarrhoea and enteritis, 721 (754); Nephritis, 3,844 (3,478); Suicides, 462 (497); Homicides, 55 (70); Automobile accidents, 669 (543); Other violent deaths, 2,495 (1,987).

It should be noted that certain changes in classification and re-arrangement of titles provided in the Fifth Revision of the International List of Causes of Death are apparent in the following: Tuberculosis, Intracranial lesions of vascular origin, Diseases of the heart, Diseases of the arteries, Pneumonia, Diarrhoea and enteritis.

Later tabulations will be made by the Dominion Bureau of Statistics for 1940, according to the Revised List.

Table 1. - Summary of births, deaths and marriages by provinces, during the second quarter of 1941.

Tableau 1. - Résumé des naissances, décès et mariages, par province, le deuxième trimestre de 1941.

	(1) Can.	P.E.I.	N.S.	N.B.	Que.	Ont.	Man.	Sask.	Alta.	B.C.
Live births - Naissances vivantes	67,283	574	3,706	3,415	24,364	18,331	3,950	4,780	4,311	3,852
Legitimate - Légitimes	64,586	546	3,421	3,286	23,612	17,531	3,804	4,597	4,116	3,673
Illegitimate - Illégitimes	2,697	28	285	129	752	800	146	183	195	179
Stillbirths - Mort-nés	1,778	13	107	91	730	503	111	82	63	78
Deaths (exclusive of stillbirths) - Décès (mort-nés exclus)	27,865	305	1,771	1,228	8,255	9,471	1,634	1,564	1,622	2,015
Deaths under 1 year of age - Décès d'enfants de moins d'un an	3,638	51	253	225	1,616	751	185	222	215	120
Deaths under 1 month of age - Décès d'enfants de moins d'un mois	2,113	23	113	132	903	523	102	128	122	67
Deaths from puerperal causes - Décès dus aux causes puerpérales	250	1	10	12	116	54	11	18	15	13
Marriages - Mariages	32,812	153	1,588	1,264	9,447	12,188	2,144	1,617	1,772	2,639

(1) Exclusive of Yukon and the Northwest Territories - Ne comprend pas le Yukon et les Territoires du Nord-Ouest.

Table 2.- Infant mortality (under one year) from certain causes in Canada in the second quarter of 1941, compared with the second quarter of 1940.

Tableau 2.- Mortalité infantile (au-dessous d'un an) de certaines causes au Canada, le deuxième trimestre de 1941, comparativement au deuxième trimestre de 1940.

Int. list No. No liste int.	Causes of death - Causes de décès	Number of deaths		Rate per 100,000 live births	
		—		—	
		1941	1940	1941	1940
8	Scarlet fever - Scarlatine	-	2	-	3
9	Whooping-cough - Coqueluche	46	94	68	149
10	Diphtheria - Diphthérie	7	1	10	2
11	Erysipelas - Erysipèle	6	6	9	10
13-22	Tuberculosis - Tuberculose	35(1)	18	52(1)	29
30	Syphilis	37(1)	21	55(1)	33
33	Influenza - Grippe	108	147	161	233
35	Measles - Rougeole	41	14	61	22
81	Meningitis (non meningococcal) - Méningite (non cérébro-spinale)	39	30	58	48
86	Convulsions	40	30	59	48
106	Bronchitis - Bronchite	17	22	25	35
107-109	Pneumonia - Pneumonie	464(1)	449	690(1)	712
116-118	Diseases of the stomach - Maladies de l'estomac	17	22	25	35
119	Diarrhoea and enteritis - Diarrhée et entérite	316(1)	254	470(1)	403
122	Hernia, intestinal obstruction - Hernie obstruction intestinale	1	19	1	30
157	Congenital malformations - Vices de conformation congénitaux	443(1)	364	658(1)	577
158	Congenital debility - Débilité congénitale	267(1)	341	397(1)	541
159	Premature birth - Naissance prématurée	801	847	1,190	1,344
160	Injury at birth - Conséquence de l'accouchement	324	228	482	362
161	Other diseases peculiar to early infancy - Autres maladies spéciales au premier âge	276(1)	278	410(1)	441
	Other specified causes - Autres causes spécifiées	261	277	388	439
199,200	Unspecified or ill-defined causes - Causes non spécifiées ou mal définies	92(1)	44	137(1)	70
	All causes - Toutes causes	3,638	3,508	5,407	5,565

(1) Not strictly comparable with 1940 - Non strictement comparable avec 1940.

Table 3. - Neo-natal mortality (under one month) from certain causes in Canada in the second quarter of 1941 compared with the second quarter of 1940.

Tableau 3. - Mortalité de nouveau-nés (au-dessous d'un mois) de certaines causes au Canada le deuxième trimestre de 1941, comparativement au deuxième trimestre de 1940.

Int. list no. No liste int.	Causes of death - Causes de décès	Number of deaths Nombre de décès		Rate per 100,000 live births Taux par 100,000 naissances vivantes	
		1941	1940	1941	1940
8	Scarlet fever - Scarlatine	-	-	-	-
9	Whooping-cough - Coqueluche	1	7	1	11
10	Diphtheria - Diphtérie	-	-	-	-
11	Erysipelas - Erysipèle	3	3	4	5
13-22	Tuberculosis - Tuberculose	1(1)	1	1(1)	2
30	Syphilis	12(1)	10	18(1)	16
33	Influenza - Grippe	20	15	30	24
35	Measles - Rougeole	3	-	4	-
81	Meningitis (non meningococcal) - Méningite (non cérébro-spinale)	7	3	10	5
86	Convulsions	13	10	19	16
106	Bronchitis - Bronchite	2	3	3	5
107-109	Pneumonia - Pneumonie	77(1)	58	114(1)	92
116-118	Diseases of the stomach - Maladies de l'estomac	7	10	10	16
119	Diarrhoea and enteritis - Diarrhée et entérite	53(1)	40	79(1)	63
122	Hernia, intestinal obstruction - Hernie, obstruction intestinale	-	1	-	2
157	Congenital malformations - Vices de conformation congénitaux	302(1)	233	449(1)	370
158	Congenital debility - Débilité congénitale	190(1)	232	282(1)	368
159	Premature birth - Naissance prématurée	760	773	1,130	1,226
160	Injury at birth - Conséquence de l'accouchement	316	211	470	335
161	Other diseases, peculiar to early infancy - Autres maladies spéciales au premier âge	236(1)	255	351(1)	405
	Other specified causes - Autres causes spécifiées	56	62	83	98
199,200	Unspecified or ill-defined causes - Causes non spécifiées ou mal définies	54(1)	15	80(1)	24
	All causes - Toutes causes	2,113	1,942	3,140	3,081

(1) Not strictly comparable with 1940 - Non strictement comparable avec 1940.

Table 4. - Maternal mortality from certain causes in Canada in the second quarter of 1941, compared with the second quarter of 1940.

Tableau 4. - Mortalité puerpérale de certaines causes au Canada le deuxième trimestre de 1941, comparativement au deuxième trimestre de 1940.

Int. list no. No liste int.	Causes of death - Causes de décès	Number of deaths Nombre de décès		Rate per 100,000 live births Taux par 100,000 naissances vivantes	
		1941	1940	1941	1940
140	Post abortive infection - Infection post-abortive	21(1)	16	31(1)	25
141	Abortion without mention of septic conditions (haemorrhage included) - Avortement sans mention de conditions septiques (hémorragies comprises)	10(1)	7	15(1)	11
142,145	Ectopic gestation and other accidents of pregnancy (haemorrhage excluded) - Gestation ectopique et autres accidents de la grossesse (non comprises les hémorragies)	15	7	22	11
143,146	Puerperal haemorrhage - Hémorragies puerpérales	42	37	62	59
147b	Puerperal septicaemia (not specified as due to abortion) - Septicémie et infections puerpérales (non spécifiées comme suite d'avortement)	31	43	46	68
144a,b,147a	Puerperal albuminuria and eclampsia - Albuminurie et éclampsie puerpérales	56	50	83	79
144c,d	Other toxæmias of pregnancy - Autres formes de toxémie de la grossesse	8	8	12	13
147c,d	Puerperal phlegmasia alba dolens, embolism or sudden death (not specified as septic - Phlegmatia alba dolens, embolie ou mort subite puerpérale (non spécifiée comme septique)	31	42	46	67
149,150	Other accidents of childbirth and other or unspecified conditions of the puerperal state - Autres accidents de l'accouchement et autres maladies définies ou conditions non spécifiées de l'état puerpéral	36	30	54	48
	All puerperal causes - Toutes causes puerpérales	250	240	372	331

(1) Not strictly comparable with 1940 - Non strictement comparable avec 1940.

Table 5. - Deaths at all ages from certain specified causes by provinces, during the second quarter of 1941.

Tableau 5. - Décès à tous âges par certaines causes spécifiées par province, le deuxième trimestre de 1941.

Int. list no.	Causes of death	(1) Can.	P.E.I.	N.S.	N.B.	Que.	Ont.	Man.	Sask.	Alta.	B.C.
No liste int.	Causes de décès										
1,2	Typhoid and paratyphoid fever - Fièvre typhoïde et paratyphoïde	33	-	1	2	24	4	-	-	1	1
8	Scarlet fever - Scarlatine	22	-	-	1	8	11	-	2	-	-
9	Whooping-cough - Coqueluche	63	-	1	4	35	11	4	-	6	2
10	Diphtheria - Diphthérie	55	1	13	-	30	5	1	2	2	1
13-22	Tuberculosis - Tuberculose	1,705	21	139	98	761	290	103	71	89	133
33	Influenza - Grippe	322	3	39	14	114	61	12	34	19	26
34	Small-pox - Variole	-	-	-	-	-	-	-	-	-	-
35	Measles - Rougeole	94	1	12	16	16	21	2	10	12	4
36	Infantile paralysis - Paralysie infantile	3	-	-	-	2	1	-	-	-	-
45-55	Cancer	3,311	25	202	109	840	1,207	244	211	167	306
83	Intracranial lesions of vascular origin - Lésions intracrâniennes d'origine vasculaire	2,211	22	149	97	459	927	133	119	142	163
90-95	Diseases of the heart - Maladies du cœur	6,572	60	347	216	1,362	2,914	374	357	379	563
96,97, 99,102	Diseases of the arteries - Maladies des artères	569	7	35	30	125	245	54	18	16	39
107-109	Pneumonia - Pneumonie	1,297	23	140	95	382	363	69	78	83	64
119,120	Diarrhoea and enteritis - Diarrhée et entérite	426	4	14	16	229	73	27	23	31	9
130-132	Nephritis - Néphrite	1,818	24	96	51	865	498	62	67	66	89
140-150	Puerperal causes - Causes puerpérales	250	1	10	12	116	54	11	18	15	13
163,164	Suicides	274	1	13	12	44	93	21	27	31	32
166-168	Homicides	30	-	3	1	6	7	1	1	6	5
170	Automobile accidents - Accidents par automobiles	384	3	20	23	100	154	22	18	17	27
169, 171-198	Other violent deaths - Autres morts violentes	1,303	15	76	39	304	490	77	76	105	121
	Other specified causes - Autres causes spécifiées	6,859	78	418	328	2,357	2,019	403	423	428	405
199,200	Unspecified or ill-defined causes - Causes non spécifiées ou mal définies	264	16	43	64	76	23	14	9	7	12
	All causes - Toutes causes	27,865	305	1,771	1,228	8,255	9,471	1,634	1,564	1,622	2,015

(1) Exclusive of Yukon and the Northwest Territories - Ne comprend pas le Yukon et les Territoires du Nord-Ouest.

Table 6. - Summary of births, deaths and marriages by provinces, during the first six months, of 1941.
Tableau 6. - Résumé des naissances, décès et mariages, par province pour les premiers six mois de 1941.

	Can. (1)	P.E.I.	N.S.	N.B.	Que.	Ont.	Man.	Sask.	Alta.	B.C.
Live births - Naissances vivantes	127,735	1,079	6,915	6,392	45,217	35,465	7,471	9,285	8,458	7,453
Legitimate - Légitimes	122,453	1,024	6,366	6,159	43,752	33,833	7,197	8,921	8,081	7,120
Illegitimate - Illégitimes	5,282	55	549	233	1,465	1,632	274	364	377	333
Stillbirths - Mort-nés	3,484	26	205	182	1,367	1,034	192	182	144	152
Deaths (exclusive of stillbirths) - Décès (mort-nés exclus)	59,445	626	3,726	2,794	18,040	19,960	3,308	3,325	3,331	4,335
Deaths under 1 year of age - Décès d'enfants de moins d'un an	8,202	108	550	552	3,596	1,645	436	525	499	291
Deaths under 1 month of age - Décès d'enfants de moins d'un mois	4,286	43	222	262	1,853	1,009	219	262	264	152
Deaths from puerperal causes - Décès dus aux causes puerpérales	465	2	17	23	211	119	17	34	21	21
Marriages - Mariages	50,349	260	2,697	1,963	13,158	18,731	3,233	2,660	3,267	4,380

(1) Exclusive of Yukon and the Northwest Territories - Ne comprend pas le Yukon et les Territoires du Nord-Ouest.

Table 7. - Deaths at all ages from certain specified causes by provinces, during the first six months of 1941.
Tableau 7. - Décès à tous âges par certaines causes spécifiées par province, pour les premiers six mois de 1941.

Int. list No. No liste int.	Causes of death Causes de décès	Can. (1)	P.E.I.	N.S.	N.B.	Que.	Ont.	Man.	Sask.	Alta.	B.C.
1,2	Typhoid and paratyphoid fever - Fièvre typhoïde et paratyphoïde	69	-	2	8	48	5	-	3	1	2
8	Scarlet fever - Scarlatine	63	1	1	1	25	23	2	6	3	1
9	Whooping-cough - Coqueluche	184	-	1	14	95	39	7	9	15	4
10	Diphtheria - Diphtérie	124	5	31	4	65	7	2	4	5	1
13-22	Tuberculosis - Tuberculose	3,298	39	248	176	1,502	574	171	139	166	283
33	Influenza - Grippe	1,961	19	134	112	819	375	85	186	140	91
34	Small-pox - Variole	-	-	-	-	-	-	-	-	-	-
35	Measles - Rougeole	238	6	60	30	33	37	8	27	28	9
36	Infantile paralysis - Paralysie infantile	7	-	-	-	3	1	2	1	-	-
45-55	Cancer	6,563	44	395	222	1,755	2,369	436	401	350	591
83	Intracranial lesions of vascular origin - Lésions intracrâniennes d'origine vasculaire	4,718	54	312	229	1,018	1,992	258	254	270	331
90-95	Diseases of the heart - Maladies du cœur	13,787	118	709	494	2,949	6,128	735	717	748	1,189
96,97, 99,102	Diseases of the arteries - Maladies des artères	1,226	14	72	58	279	510	114	57	39	83
107-109	Pneumonia - Pneumonie	3,607	51	317	286	1,112	984	205	209	236	207
119,120	Diarrhoea and enteritis - Diarrhée et entérite	721	4	29	24	404	127	36	35	41	21
130-132	Nephritis - Néphrite	3,844	50	215	116	1,825	1,043	130	141	127	197
140-150	Puerperal causes - Causes puerpérales	465	2	17	23	211	119	17	34	21	21
163,164	Suicides	462	1	22	17	74	156	35	49	51	57
166-168	Homicides	55	-	7	1	14	13	1	2	7	10
170	Automobile accidents - Accidents par automobiles	669	3	33	35	154	312	31	20	27	54
169, 171-198	Other violent deaths - Autres morts violentes	2,495	20	157	86	572	951	152	155	173	229
199,200	Other specified causes - Autres causes spécifiées	14,322	158	870	703	4,944	4,144	854	857	856	936
	Unspecified or ill-defined causes - Causes non spécifiées ou mal définies	567	37	94	155	139	51	27	19	27	18
	All causes - Toutes causes	59,445	626	3,726	2,794	18,040	19,960	3,308	3,325	3,331	4,335

(1) Exclusive of Yukon and the Northwest Territories - Ne comprend pas le Yukon et les Territoires du Nord-Ouest.



Statisticien du Dominion:
Chef, Statistiques Vitales:

R. H. Coats, LL.D., F.R.S.C., F.S.S. (Hon.)
J. T. Marshall

RAPPORT PRELIMINAIRE SUR LES NAISSANCES, LES DECES ET LES MARIAGES,

LE DEUXIEME TRIMESTRE DE 1941.

Les naissances vivantes au Canada pendant le deuxième trimestre de 1941 se chiffrent à 67,283 (préliminaire) soit l'équivalent d'un taux annuel de 23.6 par mille de population, comparativement à 63,040 et un taux de 22.2 le deuxième trimestre de 1940. Les naissances illégitimes se chiffrent à 2,697 soit 4.0 p.c. des naissances vivantes comparativement à 2,728 et un taux de 4.3. Il y a eu 1,778 mort-nés ou 2.6 p.c. de toutes les naissances comparativement à 1,776 et un taux de 2.7.

Les décès se chiffrent à 27,865, soit un taux de 9.8 par mille âmes comparativement à 27,269, et un taux de 9.6.

L'accroissement naturel pour le trimestre fut de 39,418, donnant un taux de 13.8 par 1,000 âmes, comparativement à 35,771 et un taux de 12.6.

Les décès au-dessous d'un an se chiffrent à 3,638, soit un taux de mortalité infantile de 54 par mille naissances vivantes. Ces chiffres se comparent à 3,508 décès et un taux de 56 la période correspondante de 1940. Il y a eu 2,113 décès au-dessous d'un mois ou 31 par mille naissances vivantes comparativement à 1,942 décès et le même taux. Les mortalités puerpérales se chiffrent à 250 ou 3.7 par mille naissances vivantes comparativement à 240 mortalités et un taux de 3.8.

Le nombre de décès attribuables à certaines causes le deuxième trimestre de 1941 est comme suit (les chiffres de la période correspondante de 1940 paraissent entre parenthèses): Fièvres typhoïde et paratyphoïde, 33 (59); Scarlatine, 22 (31); Coqueluche, 63 (129); Diphtérie, 55 (36); Tuberculose, 1,705 (1,555); Grippe, 322 (544); Variole, - (-); Rougeole, 94 (42); Paralysie infantile, 3 (4); Cancer, 3,311 (3,330); Lésions intracrâniennes d'origine vasculaire, 2,211 (561); Maladies du coeur, 6,572 (4,932); Maladies des artères, 569 (2,834); Pneumonie, 1,297 (1,470); Diarrhée et entérite, 426 (397); Néphrite, 1,818 (1,721); Suicides, 274 (307); Homicides, 30 (37); Accidents d'automobiles, 384 (346); Autres morts violentes, 1,303 (1,053).

Il y a eu 32,812 mariages, soit un taux de 11.5 au lieu de 31,372, ou un taux de 11.1 le deuxième trimestre de 1940.

Pour les premiers six mois de 1941 les chiffres sont comme suit, avec entre parenthèses, ceux de la période correspondante de 1940: - naissances vivantes, 127,735 (120,308); taux de natalité, 22.5 (21.2); naissances illégitimes, 5,282 (5,263); pour cent des naissances vivantes, 4.1 (4.4); mort-nés, 3,484 (3,389); pour cent de toutes les naissances, 2.7 (2.7); décès, 59,445 (55,935); taux de mortalité, 10.5 (9.9); accroissement naturel, 68,290 (64,373); taux d'accroissement naturel, 12.0 (11.3); décès au-dessous d'un an, 8,202 (7,146); taux par mille naissances vivantes, 64 (59); décès au-dessous d'un mois, 4,286 (3,846); taux par mille naissances vivantes, 34 (32); mortalités puerpérales, 465 (494); taux par mille naissances vivantes, 3.6 (4.1); mariages, 50,349 (48,878); taux de nuptialité, 8.9 (8.6).

Les décès de certaines causes pendant les six mois sont comme suit: Fièvres typhoïde et paratyphoïde, 69 (93); Scarlatine, 63 (72); Coqueluche, 184 (285); Diphtérie, 124 (87); Tuberculose, 3,298 (3,027); Grippe, 1,961 (1,469); Variole, - (-); Rougeole, 238 (92); Paralysie infantile, 7 (11); Cancer, 6,563 (6,565); Lésions intracrâniennes d'origine vasculaire, 4,718 (1,189); Maladies du coeur, 13,787 (10,276); Maladies des artères, 1,226 (6,058); Pneumonie, 3,607 (3,412); Diarrhée et entérite, 721 (754); Néphrite, 3,844 (3,478); Suicides, 462 (497); Homicides, 55 (70); Accidents d'automobiles, 669 (543); Autres morts violentes, 2,495 (1,987).

Il faut noter que certains changements dans la classification et le rarrangement des titres opérés dans la Cinquième Revision de la Liste Internationale des Causes de Décès sont visibles dans ce qui suit: Tuberculose, Lésions intracrâniennes d'origine vasculaire, Maladies du coeur, Maladies des artères, Pneumonie, Diarrhée et entérite.

D'autres tabulations seront faites par le Bureau Fédéral de la Statistique pour 1940, d'après la Liste Révisée.