

NOT FOR LOAN
NE S'EMPRUNTE PAS

Statistics Canada
Household Surveys Division
Family Expenditure Surveys Section

Family
Expenditure
in Canada

List of Statistical Tables and User's Guide
17 Cities, 1984

Family Expenditure Surveys Section of
Statistics Canada should be credited when
reproducing or quoting any part of this document

April 1986
Ottawa

STATISTICS CANADA STATISTIQUE CANADA
DEC 12 1994
LIBRARY BIBLIOTHÈQUE

TABLE OF CONTENTS

	Page
INTRODUCTION.....	5
List of Detailed Statistical Tables.....	6
Description of Statistical Table Contents.....	7
Column Class Descriptions of Detailed Statistical Tables.	7
Family Characteristics Stub Descriptions.....	12
Detailed Expenditures Stub Descriptions.....	13
Summary Expenditures Stub Descriptions.....	34
USER'S GUIDE.....	37
Survey Methodology.....	37
The Sample.....	37
Sample Response.....	37
Notes and Definitions.....	38
Family and Family Characteristics.....	38
Income and Other Financial Items.....	40
Expenditures.....	41
Technical Notes.....	45
Estimated Number of Families.....	45
How to Combine Columns of Data Within a Table.....	45
How to Calculate Aggregate Expenditure.....	45
How to Calculate Expenditure per Person.....	45
How to Calculate Expenditure as a Percentage Distribution	46
How to Use Data on Percentage Reporting a Purchase.....	46
How to Use Data on the Sample Size.....	46
Availability of Unpublished Data.....	48

INTRODUCTION

This series of tabulations presents information on family expenditures obtained from the survey conducted in February and March 1985. These tables are detailed versions of the tables shown in "Family Expenditure in Canada, selected cities, 1984", catalogue no. 62-555. They are available on paper, microfiche, personal computer diskettes and computer readable tapes. Basic descriptions, notes and definitions are provided here for users of these tables. Additional information is provided in the above-mentioned catalogue publication.

Data were obtained by asking people in 17 Canadian cities to recall their expenditures for the 1984 calendar year. All data except those for family expenditure on food were requested in considerable detail. Equivalent detail on food purchases were obtained from a separate Food Expenditure survey (published separately).

Family expenditure surveys have been conducted approximately every two years since 1953. Coverage for most of these has been restricted to selected cities. Only three of the previous Family Expenditure Surveys have also included smaller urban and rural areas: 1969, 1978, and 1982. See the Historical Catalogue of Statistics Canada Publications and the current catalogue for a description of earlier family expenditure surveys publications.

FAMILY EXPENDITURE IN CANADA
 DETAILED STATISTICAL TABLES
 17 CITIES, 1984

LIST OF DETAILED STATISTICAL TABLES

Table

No.

Detailed Average Expenditure and Summaries,
 17 Cities, Canada, 1984

All Families and Unattached Individuals:

- 1a. by Family Income Quintile Group
- 2a. by Family Income
- 3a. by City - St. John's (Nfld.) to Saskatoon
- 3b. by City - Calgary to Victoria
- 4a. by Family Size
- 4b. by Family Type
- 5a. by Class of Tenure
- 6a. by Family Composition
- 16a. by Family Income Decile Group
- 18a. by Age of Head
- 20a. by Family Life Cycle

Families of Two or More:

- 7a. by Family Income
- 8a. by Class of Tenure
- 17a. by Family Income Decile Group
- 19a. by Age of Head

Married Couple Families:

- 9a. by Age of Husband and Family Type
- 21a. by Age of Husband

Married Couple Families with Husband Aged Less than 65 years:

- 10a. by Employment Status of Wife
- 10b. by Employment Status of Wife and Age of Youngest Child

Unattached Individuals:

- 11a. by Family Income
- 12a. by Age and Sex

NOTE

The average expenditure and percentage reporting have been replaced by "... " in the tables for items reported by less than 30 records. This suppression criterion should not restrict valid use of the data since these items would normally have coefficients of variation of 30% or more. The symbol should not however be interpreted as zero. The expenditure items however, are components of more reliable higher aggregates.

FAMILY EXPENDITURE IN CANADA
 DETAILED STATISTICAL TABLES
 17 CITIES, 1984

DESCRIPTION OF STATISTICAL TABLE CONTENTS

Table No.	Column Class Descriptions
1a.	by Family Income Quintile Group All classes Lowest quintile Second quintile Third quintile Fourth quintile Highest quintile
2a.	by Family Income All classes Under \$10,000 Under \$7,000 \$7,000 - 9,999 \$10,000 - 14,999 \$15,000 - 19,999 \$20,000 - 24,999 \$25,000 - 29,999 \$30,000 - 34,999 \$35,000 - 39,999 \$40,000 - 49,999 \$50,000 and over
3a.	by City - St. John's (Nfld.) to Saskatoon St. John's (Nfld.) Charlottetown-Summerside Halifax St. John (N.B.) Québec Montréal Ottawa Toronto Thunder Bay Winnipeg Regina Saskatoon
3b.	by City - Calgary to Victoria Calgary Edmonton Vancouver Victoria

FAMILY EXPENDITURE IN CANADA
 DETAILED STATISTICAL TABLES
 17 CITIES, 1984

Table Column Class Descriptions - Cont'd
 No.

- 4a. by Family Size
 All classes
 One person
 Two persons
 Three persons
 Four persons
 Five or more persons
- 4b. by Family Type
 One adult
 Two adults
 Two adults, one child
 Three adults
 Two adults, two children
 Three adults, one child
 Four adults
 Two adults, three or more children
 Three adults, two or more children
 Four adults, one or more children
 One adult, one or more children
 Other families
- 5a., 8a. by Class of Tenure
 All homeowners
 Homeowners without mortgage
 Homeowners with mortgage
 All tenants
 Tenants regular:
 All tenants: regular
 With no reduced rent
 With reduced rent
 Tenants: roomers
 Tenants: rent-free
 Mixed tenure
- 6a. by Family Composition
 Unattached individuals
 Married couple families
 Married couple only
 With single children only
 Other with relatives only
 Other spending units
 Lone parent family only
 All classes
 With female head
 Other with relatives only
 Other spending units

FAMILY EXPENDITURE IN CANADA
 DETAILED STATISTICAL TABLES
 17 CITIES, 1984

Table No.	Column Class Descriptions - Cont'd
7a.	by Family Income All classes Under \$10,000 \$10,000 - 14,999 \$15,000 - 19,999 \$20,000 - 24,999 \$25,000 - 29,999 \$30,000 - 34,999 \$35,000 - 39,999 \$40,000 - 49,999 \$50,000 and over
9a.	by Age of Husband and Family Type All classes Husband under 45 years Two adults Two adults, one child Two adults, two children Two adults, three or more children Other families Husband 45-64 years Two adults Two adults, one or more children Three adults Three adults, one or more children Other families Husband 65 years and over Two adults Other families
10a.	by Employment Status of Wife All classes Wife employed full-time Wife employed part-time Wife not employed
10b.	by Employment Status of Wife and Age of Youngest Child Wife employed full-time - no children Wife employed part-time - no children Wife not employed - no children Wife employed full-time - youngest child under 18 Wife employed part-time - youngest child under 18 Wife not employed - youngest child under 18 All classes of employment - youngest child 18 or over

FAMILY EXPENDITURE IN CANADA
 DETAILED STATISTICAL TABLES
 17 CITIES, 1984

Table No.	Column Class Descriptions - Cont'd
11a.	by Family Income All classes Under \$10,000 Under \$7,000 \$7,000 - 9,999 \$10,000 - 14,999 \$15,000 - 19,999 \$20,000 - 24,999 \$25,000 - 29,999 \$30,00 and over
12a.	by Age and Sex Age of male unattached individuals All classes Under 45 years 45-64 years 65 years and over Age of female unattached individuals All classes Under 45 years 45-64 years 65 years and over
16a, 17a	by Family Income Decile Group All classes Lowest decile Second decile Third decile Fourth decile Fifth decile Sixth decile Seventh decile Eighth decile Ninth decile Highest decile
18a, 19a	by Age of Head All classes Under 25 years 25-34 years 35-44 years 45-54 years 55-64 years 65 years and over

FAMILY EXPENDITURE IN CANADA
DETAILED STATISTICAL TABLES
17 CITIES, 1984

Table No. Column Class Descriptions - Concluded

- 20a. by Family Life Cycle
 Unattached individuals:
 Under 45 years
 45-64 years
 65 years and over
 Married couples only, husband under 45 years:
 No children
 With some children under 16 years:
 1 or more 0-4 years
 None 0-4 years
 Married couples only, husband 45-64 years:
 No children
 With some children under 16 years
 Married couples only, husband 65 years and over
 Other families not listed above
- 21a. by Age of Husband
 All classes
 Under 25 years
 25-34 years
 35-44 years
 45-54 years
 55-64 years
 65 years and over

FAMILY EXPENDITURE IN CANADA
 DETAILED STATISTICAL TABLES
 17 CITIES, 1984

DESCRIPTION OF STATISTICAL TABLE CONTENTS

Family Characteristics Stub Descriptions

	Family characteristics
4000	Number of families in sample
4001	Estimated number of families
	Average:
4010	Family size
4020	Number of children under 5 years
4021	Number of children 5 to 15 years
4022	Number of adults 16 and 17 years
4023	Number of adults 18 to 64 years
4024	Number of adults 65 years & over
4030	Number of women 14 years & over
4031	Number of girls 4 to 13 years
4032	Number of men 14 years & over
4033	Number of boys 4 to 13 years
4034	Number of infants under 4 years
4040	Number of part-time earners
4041	Number of full-time earners
4051	Age of head (excluded in married couple tables)
4052	Age of husband (included in married couple tables only)
4053	Age of wife (included in married couple tables only)
4060	Income before tax
4061	Other money receipts
4062	Net change in assets & liabilities
4063	Account balancing difference
	Percentage:
4080	Homeowner Dec. 31, 1984
4081	Automobile or truck owners
4090	With children under 5 years
4091	With children 5 to 15 years
4092	With adults 16 and 17 years
4093	With adults 18 to 64 years
4094	With adults 65 years & over
4100	Married couple family (excluded in married couple tables)
4101	With wife employed full-time
4102	With husband employed full-time
	With age of husband: (included in married couple tables only)
4110	Under 35 years
4111	35 to 44 years
4112	45 to 64 years
4113	65 years or older
	With age of head: (excluded in married couple tables)
4115	Under 35 years
4116	35 to 44 years
4117	45 to 64 years
4118	65 years or older
4120	With no full-time earner
4121	With one full-time earner
4122	With two or more full-time earners
4131	With male head

FAMILY EXPENDITURE IN CANADA
 DETAILED STATISTICAL TABLES
 17 CITIES, 1984

DESCRIPTION OF STATISTICAL TABLE CONTENTS

Detailed Expenditures Stub Descriptions

1000-1572	Food
1000-1520	Food purchased from stores
1000	Locally and on day trips
1520	While on trips overnight or longer
1530-1532	Board paid to private households
1530	Board paid by family members including roomers
1532	While on trips overnight or longer
1560-1572	Food purchased from restaurants etc.
1560-1563	Locally and on day trips
1560	At work
1561	At school
1562	Other meals out
1563	Between-meal food
1570-1572	While on trips overnight or longer
1570	On a job
1571	At school & college
1572	On vacation & other trips
2000-2131	Shelter
2000-2096	Principal accommodation
2000-2002	Rented living quarters
2000	Rent
2001	Tenants' maintenance, repairs & alter.
2002	Tenants' insurance premiums
2010-2080	Owned living quarters
2010-2049	Maintenance, repairs & replacements
2010-2029	Contract and labour cost
2010	Outdoor patios, fences & driveways
2011	Exterior walls
2012	Painting (interior & exterior)
2013	Wall papering
2014	Other interior walls & ceiling
2015	Carpentry (incl. wooden flooring)
2016-2017	Electrical systems
2016	Replacements
2017	Repairs & maintenance
2018-2021	Mechanical systems
2018-2019	Plumbing
2018	Replacement of fixtures
2019	Repairs & maintenance

FAMILY EXPENDITURE IN CANADA
 DETAILED STATISTICAL TABLES
 17 CITIES, 1984

Detailed Expenditures Stub Descriptions - Cont'd

2020-2021	Heating & air conditioning
2020	Replacement of equipment
2021	Repairs & maintenance
2022	Complete re-roofing
2023	Eavestroughing & other roof repair
2024-2025	Hard surface flooring & carpeting
2024	Replacement of carpeting
2025	Repairs & maintenance
2026-2029	Other replacements & repairs
2026	Replacement built-in appliances
2027	Caulking & weather stripping
2028	Other replacements
2029	Other repairs and maintenance
2030-2049	Materials
2030	Outdoor patios, fences & driveways
2031	Exterior walls
2032	Painting (interior & exterior)
2033	Wall papering
2034	Other interior walls & ceiling
2035	Carpentry (incl. wooden flooring)
2036-2037	Electrical systems
2036	Replacements
2037	Repairs & maintenance
2038-2041	Mechanical systems
2038-2039	Plumbing
2038	Replacement of fixtures
2039	Repairs & maintenance
2040-2041	Heating & air conditioning
2040	Replacement of equipment
2041	Repairs & maintenance
2042	Complete re-roofing
2043	Eavestroughing & other roof repair
2044-2045	Hard surface flooring & carpeting
2044	Replacement of carpeting
2045	Repairs & maintenance
2046-2049	Other replacements & repairs
2046	Replacement built-in appliances
2047	Caulking & weather stripping
2048	Other replacements
2049	Other repairs and maintenance
2070	Condominium charges
2071	Property taxes
2072	Homeowners insurance premiums
2073-2074	Mortgage interest
2073	First mortgage
2074	Second mortgage

FAMILY EXPENDITURE IN CANADA
 DETAILED STATISTICAL TABLES
 17 CITIES, 1984

Detailed Expenditures Stub Descriptions - Cont'd

2075-2080	Other expenditures
2075	Commissions for sale of real estate
2076	Legal fees related to accommodation
2077	Mortgage insurance premiums
2078-2080	Other expenses
2078	Appraisals, surveying, mort. penalty
2080	Transfer taxes
2090-2096	Water, fuel and electricity
2090	Water
2091	Fuel oil and other liquid fuel
2092	Piped gas
2093-2095	Other fuels
2093	Bottled gas
2094	Fuel wood
2095	Other fuel and heating costs
2096	Electricity
2100-2131	Other accommodation
2100-2117	Owned vacation home
2100	Maintenance, repairs & replacements
2101	Property taxes
2102	Insurance premiums
2103	Mortgage interest
2110	Water & fuel
2116	Electricity
2117	Other expenses
2120-2123	Traveller accommodation
2120	Hotels
2121	Motels
2122-2123	Other traveller accommodation
2122	Campgrounds
2123	Tourist homes & other acc.
2130	Rented vacation homes
2131	Other accommodation away from home
2200-2283	Household operation
2200-2205	Communications
2200-2204	Telephone
2200	Purchase of telephones etc.
2201-2204	Telephone services
2201	Installation and repairs
2202	Basic charge
2203	Other local charges
2204	Long distance toll charges
2205	Postal & other communic. serv.(ex. parcels)

FAMILY EXPENDITURE IN CANADA
 DETAILED STATISTICAL TABLES
 17 CITIES, 1984

Detailed Expenditures Stub Descriptions - Cont'd

2210-2213	Child care
2210-2212	Child care (excl. 2213)
2210	Day-care centres & day nurseries
2211	Other child care outside the home
2212	Week-day child care in the home
2213	Other child care in the home
2220	Domestic & other custodial services
2230-2234	Pet expenses
2230	Canned dog and cat food
2231	Other dog and cat food
2232	Other pet food
2233	Purchase of pets & related goods
2234	Veterinarian and other services
2240-2250	Household cleaning supplies
2240-2242	Detergent & soap (excl. personal care)
2240	Laundry detergent (incl. soap)
2241	Liquid detergent (excl. laundry)
2242	Automatic-dishwasher detergent
2243-2246	Cleaning and polishing preparations
2243	Toilet-bowl cleaner
2244	Cleaning and scouring powders
2245	Polishes and waxes
2246	Other cleaning & polishing supplies
2247-2250	Chemical specialties
2247	Bleach
2248	Fabric softeners
2249	Disinfectants and deodorizers
2250	Other chemical specialties
2260-2268	Paper, plastic & foil household supplies
2260	Paper towels
2261	Facial and bathroom tissue
2262	Greeting cards and postcards
2263	Stationery (excl. school supplies)
2264	Gift-wrap paper
2265	Other paper supplies
2266	Plastic garbage bags
2267	Other plastic supplies
2268	Foil supplies
2270-2275	Horticultural goods & services
2270	Seeds
2271	Nursery & greenhouse stock (shrubs, trees)
2272	Potted plants, cut flowers, etc.
2273	Herbicides, insecticides & rodenticides
2274	Fertilizers, soil, & soil conditioners
2275	Horticultural services & snow removal

FAMILY EXPENDITURE IN CANADA
 DETAILED STATISTICAL TABLES
 17 CITIES, 1984

Detailed Expenditures Stub Descriptions - Cont'd

2280-2283	Other household supplies
2280	Electric light bulbs and tubes
2281	Dry-cell batteries
2282	Office-type supplies n.e.s.
2283	Other supplies
2300-2498	Household furnishings and equipment
2300-2344	Household furnishings
2300-2311	Furniture
2300-2302	Upholstered furniture
2300	Convertible sofas
2301	Chesterfields (incl. matching chairs)
2302	Other upholstered furniture
2303-2309	Wooden furniture
2303	Bedroom furniture
2304	Living room furniture
2305	Dining room furniture
2306	Kitchen furniture
2307-2308	Other indoor wooden furniture
2307	Bookcases, wall units, desks, etc.
2308	Other eg. nursery & bathroom, etc.
2309	Outdoor furniture
2310	Metal & other furniture
2311	Springs, mattresses, bases and frames
2320-2329	Household textiles & related materials
2320	Material (for curtains, draperies etc.)
2321-2323	Window coverings
2321	Curtains
2322	Draperies
2323	Other (shades & blinds)
2324-2326	Bedding
2324	Sheets and pillow cases
2326	Other bedding
2327	Tablecloths, napkins, etc
2328	Towels, washcloths, bathmats, etc
2329	Other household textiles
2330	Room-size and area rugs and mats
2340-2344	Art, antiques and decorative ware
2340	Mirror and picture frames
2341	Art goods & decorative ware
2342	Original works of art
2343	Antiques
2344	Glass mirrors
2360-2483	Household equipment
2360-2403	Household appliances
2360-2363	Air conditioning & refrigeration
2360	Room air cond. portable humid./dehumid.
2362	Refrigerators & refrigerator-freezer
2363	Freezers

FAMILY EXPENDITURE IN CANADA
 DETAILED STATISTICAL TABLES
 17 CITIES, 1984

Detailed Expenditures Stub Descriptions - Cont'd

2370-2375	Appliances for cooking & warming food
2370	Cooking stoves and ranges
2371	Microwave ovens & convection ovens
2374	Gas barbecues
2375	Other for cooking & warming food
2380	Electric appliances for food preparat.
2390-2393	Appliances for laundry
2390	Washing machines
2391	Clothes dryers
2393	Electric irons
2400-2403	Other electric equipment & appliances
2400	Vacuum cleaners & rug cleaning equip
2401	Automatic dishwashers
2402	Electric sewing machines
2403	Other electric equipment & applianc.
2410	Portable electric lamps
2420-2423	Non-electric kitchen & cooking equip.
2420	Cooking utensils
2421	Food preparation utensils
2422	Food storage utensils
2423	Hand operated kitchen tools etc.
2430-2434	Tableware & flatware
2430	Precious metal
2431	Stainless steel & other metal
2432	China, porcelain & other ceramic
2433	Glass and crystal
2434	Other (excl. disposable)
2440-2442	Home and workshop tools & equipment
2440	Power driven hand tools
2441	Other power tools & equipment
2442	Other tools and equipment
2450-2454	Lawn, garden & snow-removal tools&equip.
2450	Lawn & garden tractors and tillers
2451	Power lawn-mowers
2452	Snow-blowers
2453-2454	Other lawn & garden tools & equip.
2453	Other power tools & equipment
2454	Other tools & equipment (incl. parts)
2460-2470	Other household equipment
2461	Brooms, brushes & mops (ex.per. care)
2462	Calculators
2463	Typewriters
2464	Non-electric laundry equipment
2466	Luggage
2467-2470	All other household equipment
2467	Curtain rods, tracks, etc.
2468	Home security equipment
2469	Clocks, timers, kitchen scales etc.
2470	Miscellaneous household equipment

FAMILY EXPENDITURE IN CANADA
 DETAILED STATISTICAL TABLES
 17 CITIES, 1984

Detailed Expenditures Stub Descriptions - Cont'd

2480-2483	Attachments & parts purchased separately
2480	Major household appliances
2483	Other hhd furnishings & equipment
2490-2498	Services related to furnishings & equip.
2490-2492	Rental of furnishings & equipment
2490	Rental of heating equipment
2492	Furnishings & equip. incl. hhd appliance
2493-2495	Maintenance & repairs
2493	Furnishings
2494-2495	Equipment
2494	Major household appliances
2495	Other equipment
2497	Home security services
2498	Other services (eg. making of draperies)
2500-2879	Clothing
2500-2583	Women's wear (14 years & over)
2500-2504	Coats & jackets
2500	Leather coats & jackets
2501	Fur coats & jackets
2502	Winter-weight coats & jackets
2503	Raincoats (incl. all-weather coats)
2504	Other light-weight coats & jackets
2510-2511	Suits & dresses
2510	Suits (incl. pant suits)
2511	Dresses
2520-2526	Sportswear
2520	Jeans
2521	Pants & shorts (excl. jeans)
2522	Skirts
2523	Blouses & shirts
2524	T-shirts & other tops
2526	Sweaters
2530-2532	Active sportswear
2530	Skiwear
2531	Beachwear
2532	Other active sportswear
2540	Other specialized clothing
2550-2554	Lingerie, hosiery & sleepwear
2550	Foundation garments
2551	Lingerie
2552	Hosiery
2553	Sleepwear
2554	Loungewear
2560-2563	Other apparel & accessories
2560	Gloves & mitts
2561	Headwear & scarves
2562	Belts, handbags & wallets
2563	Other accessories

FAMILY EXPENDITURE IN CANADA
 DETAILED STATISTICAL TABLES
 17 CITIES, 1984

Detailed Expenditures Stub Descriptions - Cont'd

2570-2572	Jewellery
2570	Watches
2571	Precious jewellery
2572	Other jewellery (incl. costume)
2580-2583	Footwear
2580	Shoes & fashion boots
2581	Insulated boots, work & hiking boots
2582	Athletic shoes
2583	Other footwear
2590-2663	Girl's wear (4-13 years)
2590-2595	Outerwear
2590	Skiwear
2591	Leather coats & jackets
2592	Fur coats & jackets
2593	Winter-weight coats & jackets
2594	Raincoats (incl. all-weather coats)
2595	Other light-weight coats & jackets
2600-2601	Suits & dresses
2600	Suits (incl. pant suits)
2601	Dresses
2610-2611	Pants (incl. shorts)
2610	Jeans
2611	Other pants
2620-2622	Blouses, t-shirts & sweaters
2620	Blouses & shirts
2621	T-shirts & other tops
2622	Sweaters
2630-2634	Underwear, sleepwear, hosiery etc.
2630	Foundation garments
2631	Lingerie
2632	Hosiery
2633	Sleepwear
2634	Loungewear
2640-2650	Other apparel, accessories & jewellery
2640	Skirts
2641	Beachwear
2642	Other active sportswear
2643	Other specialized clothing
2644	Gloves & mitts
2645	Headwear & scarves
2646	Belts, handbags & wallets
2647	Other accessories
2648	Watches
2649	Precious jewellery
2650	Other jewellery

FAMILY EXPENDITURE IN CANADA
 DETAILED STATISTICAL TABLES
 17 CITIES, 1984

Detailed Expenditures Stub Descriptions - Cont'd

2660-2663	Footwear
2660	Shoes & fashion boots
2661	Insulated boots, work & hiking boots
2662	Athletic shoes
2663	Other footwear
2670-2753	Men's wear (14 years & over)
2670-2673	Coats & jackets
2670	Leather or fur coats & jackets
2671	Winter-weight coats & jackets
2672	Raincoats (incl. all-weather coats)
2673	Other light-weight coats & jackets
2680-2681	Suits & sport jackets
2680	Suits
2681	Sport jackets & blazers
2690-2691	Pants
2690	Jeans
2691	Other pants (incl. shorts)
2700-2706	Furnishings
2700	Dress shirts
2701-2702	Sport shirts
2701	Woven sport shirts
2702	Knitted sport shirts
2703	Sweaters
2704	Socks
2705	Underwear
2706	Pyjamas & loungewear
2710-2711	Active sportswear
2710	Skiwear
2711	Other active sportswear
2720	Other specialized clothing
2730-2733	Other apparel & accessories
2730	Gloves & mitts
2731	Neckties
2732	Belts and wallets
2733	Other accessories
2740-2742	Jewellery
2740	Watches
2741	Precious jewellery
2742	Other jewellery
2750-2753	Footwear
2750	Shoes & dress boots
2751	Insulated boots, work & hiking boots
2752	Athletic shoes
2753	Other footwear

FAMILY EXPENDITURE IN CANADA
 DETAILED STATISTICAL TABLES
 17 CITIES, 1984

Detailed Expenditures Stub Descriptions - Cont'd

2760-2813	Boy's wear (4-13 years)
2760-2766	Outerwear
2760	Skiwear
2761	Leather or fur coats & jackets
2762	Winter-weight-coats & jackets
2763	Raincoats (incl. all-weather coats)
2764	Other light-weight coats & jackets
2765	Suits
2766	Sport jackets & blazers
2770-2771	Pants (incl. shorts)
2770	Jeans
2771	Other pants (incl. shorts)
2780-2783	Shirts, t-shirts & sweaters
2780	Dress shirts
2781-2782	Sport shirts
2781	Woven sport shirts
2782	Knitted sport shirts
2783	Sweaters
2790-2792	Underwear, sleepwear, loungewear & socks
2790	Socks
2791	Underwear
2792	Pyjamas & loungewear
2800-2808	Other apparel, accessories & jewellery
2800	Other active sportswear
2801	Other specialized clothing
2802	Gloves & mitts
2803	Neckties
2804	Belts & wallets
2805	Other accessories
2806	Watches
2807	Precious jewellery
2808	Other jewellery
2810-2813	Footwear
2810	Shoes & dress boots
2811	Insulated boots, work & hiking boots
2812	Athletic shoes
2813	Other footwear
2820-2850	Infants' wear (under 4 years)
2820-2825	Daywear
2820	Coats, jackets & snow suits
2821	Dresses, jumpers & suits
2822	Blouses, shirts & t-shirts
2823	Skirts, slacks, shorts & beachwear
2824	Socks, other hosiery & underwear
2825	Sweaters, headwear & mittens
2830	Sleepwear
2840	Other infants' wear
2850	Footwear

FAMILY EXPENDITURE IN CANADA
 DETAILED STATISTICAL TABLES
 17 CITIES, 1984

Detailed Expenditures Stub Descriptions - Cont'd

2860-2879	Clothing material, notions & services
2860-2864	Clothing material (ex. household textile)
2860	Yarn (excl. craft)
2861	Suitings and coatings
2862	Dress material
2864	Other clothing material
2865	Notions
2870-2879	Clothing services
2870	Dressmaking & tailoring
2871	Clothing storage
2872-2874	Laundry & dry-cleaning
2872	Laundry service
2873	Dry-cleaning service
2874	Self service laundry & dry-cleaning
2876-2878	Other maintenance & repair of clothing
2876	Apparel (ex. laundry & dry-cleaning)
2877	Watches & other jewellery
2878	Footwear
2879	Other clothing services
2900-2965	Transportation
2900-2946	Private transportation
2900-2904	Purchase of automobiles & trucks
2900	Automobiles
2901	Trucks (incl. vans)
2903-2904	Separate sale of automobiles & trucks
2903	Separate sale of automobiles
2904	Separate sale of trucks
2910-2911	Purchase of automotive accessories
2910	Automobile radios & tape players
2911	Other accessories & attachments
2915-2923	Rented & leased automobiles & trucks
2915-2922	Rented automobiles & trucks
2915-2918	Automobiles
2915	Rental fees (incl. basic insurance)
2916	Optional insurance charges
2917	Gas & other fuels
2918	Other expenses
2919-2922	Trucks (incl. vans)
2919	Rental fees (incl. basic insurance)
2920	Optional insurance charges
2921	Gas & other fuels
2922	Other expenses
2923	Leasing fees for automobiles & trucks
2930-2946	Operation of automobiles & trucks
2930	Automotive fuels
2932	Tires
2933	Batteries
2934	Other maintenance & repair supplies

FAMILY EXPENDITURE IN CANADA
 DETAILED STATISTICAL TABLES
 17 CITIES, 1984

Detailed Expenditures Stub Descriptions - Cont'd

2935-2939	Maintenance & repair jobs
2935	Oil changes & lubrication
2936	Tune-ups
2937	Other mechanical & electrical
2938	Body (incl. painting)
2939	Other maintenance & repair
2940-2941	Parking
2940	At dwelling (not incl. in rent)
2941	Other parking
2942	Driving lessons
2943	Drivers' licences
2944	Private & public insurance premiums
2945	Registration fees (excl. govt ins.)
2946	Other operation services
2950-2965	Public transportation
2950-2954	Local & commuter transportation
2950	Household movers, storage, & delivery
2951	Street car, city bus & subway
2952	Commuter bus & train
2953	Local taxi service
2954	Other local transportation
2960-2965	Inter-city transportation
2960	Household movers & storage
2961	Air
2962	Rail
2963	Highway bus
2964	Other passenger transportation
2965	Other inter-city transportation
3000-3063	Health care
3000-3053	Direct costs to family
3000	Health care supplies
3001-3002	Medicinal & pharmaceutical products
3001	Prescribed
3002	Other
3011	Physicians care
3020-3023	Eye-care goods & services
3020	Eye glasses
3021	Contact lenses
3023	Other eye-care goods
3030	Other health-care goods
3040-3042	Dental care
3040	Orthodontic & periodontic procedures
3041	Prescription & fitting of dentures
3042	Other dental procedures

FAMILY EXPENDITURE IN CANADA
 DETAILED STATISTICAL TABLES
 17 CITIES, 1984

Detailed Expenditures Stub Descriptions - Cont'd

3050-3053	Hospital & other health care services
3050	Hospital care
3051-3053	Other health care services
3052	Other health care practitioners
3053	Other medical services
3060-3063	Health insurance premiums
3060	Public hospital & medical plans
3061-3063	Private health care plans
3061	Supplementary coverage
3062	Dental & drugs (separate policy)
3063	Accident & disability insurance
3100-3153	Personal care
3100-3140	Personal care supplies & equipment
3100-3114	Toilet preparations & cosmetics
3100	Creams & lotions
3101-3103	Make-up preparations
3101	Eye make-up
3102	Lip preparations
3103	Other make-up
3104-3105	Fragrance preparations
3104	Perfumes, toilet water & colognes
3105	Other fragrance preparations
3106-3109	Hair preparations
3106	Hair conditioners & creme rinses
3107	Shampoos
3108	Home permanents, hair tints & dyes
3109	Other hair preparations
3110	Manicuring preparations
3111	Personal deodorants
3112-3113	Shaving preparations
3112	Shaving cream & soap
3113	Pre-shave & after-shave products
3114	Other toilet preparations & cosmetics
3120-3121	Oral hygiene products
3120	Toothpaste
3121	Other oral hygiene products
3122	Toilet & other personal soap
3123	Disposable razors & razor blades
3124	Disposable diapers
3130-3131	Personal care electric equipment
3130	Electric hair-styling equipment
3131	Other electric equipment
3140	Other personal care supplies & equipment
3150-3153	Personal care services
3150-3151	Hair washing, cutting & styling services
3150	Men's hair
3151	Women's hair
3152	Other hair grooming services
3153	Other personal grooming services

FAMILY EXPENDITURE IN CANADA
 DETAILED STATISTICAL TABLES
 17 CITIES, 1984

Detailed Expenditures Stub Descriptions - Cont'd

3200-3370	Recreation
3200-3271	Recreation equipment & associated services
3200-3206	Sporting & athletic equipment
3200	Golf
3201	Ice hockey equipment (excl. skates)
3202	Ice skates
3203	Downhill skiing
3204	Cross-country skiing
3205	Fishing
3206	Other sporting & athletic equipment
3207	Playground equipment incl. abovegrd pool
3210-3229	Toys, games & hobby equipment
3210-3212	Toys
3210	Dolls (incl. clothing) & stuffed toys
3211	Toy vehicles & construction toys etc.
3212	Other toys
3213	Sleighs, toboggans & childrens' vehicle
3220-3229	Games & hobby equipment
3220	Electronic games & parts
3221	Handicraft kits
3222	Handicraft materials
3223	Artists' materials
3224-3226	Computer equipment & supplies
3224	Computer hardware
3225	Computer software
3226	Computer supplies
3228-3229	Other games & recreation equipment
3228	Other games & puzzles
3229	Other recreation equipment
3230-3236	Photographic goods & services
3230-3231	Cameras
3230	35-Millimetre cameras
3231	Other cameras
3232	Camera parts & accessories
3233	Other photographic goods (excl. film)
3234-3235	Film & processing
3234	Films (excl. processing)
3235	Film processing (incl. film)
3236	Other photographic services
3240-3242	Musical instruments, accessories & parts
3240	Pianos & organs
3241	Other musical instruments
3242	Parts & accessories
3250	Collectors' items (ex. works of art etc.)
3260-3262	Camping & picnic equipment (excl. bbq's)
3260	Tents, back packs, sleeping bags
3262	Other camping & picnic equip. & access.
3270	Supplies & parts for recreational equip.
3271	Rental, maintenance & repairs

FAMILY EXPENDITURE IN CANADA
 DETAILED STATISTICAL TABLES
 17 CITIES, 1984

Detailed Expenditures Stub Descriptions - Cont'd

3280-3298	Recreation vehicles & outboard motors
3280-3289	Purchase of recreation vehicles
3280	Bicycles
3281-3289	Other vehicles & outboard motors
3281	Travel trailers
3282	Tent trailers
3283	Motorcycles
3284	Snowmobiles
3285	Motor homes
3286	Truck campers
3287	Boats (incl. canoes)
3288	Other recreation vehicles
3289	Outboard motors
3290	Purchase of accessories & attachments
3291-3298	Operation of recreational vehicles
3291	Bicycle maintenance & repairs
3292-3298	Other vehicle operation
3292	Fuels
3293	Maintenance & repair supplies & parts
3294	Maintenance & repair jobs
3295	Insurance premiums
3296	Registration fees & licences
3297-3298	Other operation services
3297	Rental & leasing fees
3298	Other expenses
3301-3314	Home-entertainment equipment & services
3301	Radio sets (excl. combinations)
3302	Radio combinations
3303	Television sets (incl. combinations)
3306	Audio-tape recorders/players
3307	Video-tape & disc recorders/players
3308	Electronic-equipment components
3309	Records & blank & pre-rec. audio tapes
3310	Blank & pre-recorded video tapes & discs
3311	Other home-entertainment equipment
3312	Parts purchased separately
3313	Rental of equipment (incl. recordings)
3314	Maintenance & repair jobs
3320-3370	Recreation services
3320-3326	Spectator-entertainment performances
3320	Motion picture showings
3321-3324	Live sports spectacles
3321	Football
3322	Hockey
3323	Baseball
3324	Other live sports spectacles
3325	Live staged performances (eg. concerts)
3326	Cablevision

FAMILY EXPENDITURE IN CANADA
 DETAILED STATISTICAL TABLES
 17 CITIES, 1984

Detailed Expenditures Stub Descriptions - Cont'd

3330-3350	Use of recreation facilities
3330-3338	Membership fees & dues for clubs etc.
3330	Golfing
3331	Bowling
3333	Skiing
3334	Racquet sports
3335	Health clubs & recreation assoc.
3337	Other sports facilities & services
3338	Other recreation facilities
3340-3349	Fees for single usage
3340	Golfing
3341	Bowling
3343	Skiing
3344	Racquet sports
3345	Health club & recreation association
3347	Other sports facilities & services
3348	Coin-operated amusement games, etc.
3349	Other recreation facilities & serv.
3350	Admission to museums, exhibitions etc.
3360-3361	Package travel tours
3360	Packages including meals
3361	Packages excluding meals
3362	Sightseeing tours & excursion pkgs
3370	Other recreation services
3380-3386	Reading materials & other printed matter
3380	Newspapers
3381-3382	Magazines & periodicals
3381	Subscriptions paid in 1984
3382	Purchase of single copies
3383-3384	Books & pamphlets (excl. school books)
3383	Paper backed
3384	Hard cover
3385	Maps, music & other printed matter
3386	Services: duplicating, library fees & fines
3390-3400	Education
3390-3392	Supplies
3390	Nursery, elem. & secondary education
3392	Post-secondary
3393-3395	Textbooks
3393	Nursery, elem. & secondary education
3395	Post-secondary
3396-3398	Tuition fees
3396	Nursery, elem. & secondary education
3398	Post-secondary
3399	Other lessons & courses (excl. driving)
3400	Other education services

FAMILY EXPENDITURE IN CANADA
 DETAILED STATISTICAL TABLES
 17 CITIES, 1984

Detailed Expenditures Stub Descriptions - Cont'd

3500-3515	Tobacco products & alcoholic beverages
3500-3503	Tobacco products & smokers' supplies
3500	Tobacco
3501	Cigars & similar products
3502	Cigarettes
3503	Matches & other smokers' supplies
3510-3515	Alcoholic beverages
3510-3512	Served on licensed premises
3510	Beer
3511	Wine & cider
3512	Liquor
3513-3515	Purchased from stores
3513	Beer
3514	Wine & cider
3515	Liquor
3600-3612	Miscellaneous
3600	Interest on personal loans
3601-3602	Expenses on other property
3601	Interest
3602	Other expenses n.e.s.
3603	Legal services n.e.s.
3604	Financial services: bank, tax advice, etc.
3605	Dues to unions & professional associations
3606	Contributions & dues for social clubs etc.
3607	Government-run pool & lottery tickets
3608	Other lottery, pool & raffle tickets
3609	Forfeit of deposits, fines, money lost etc.
3610	Tools & equipment purchased for work
3611	Other miscellaneous services
3612	Other miscellaneous goods
3700-3703	Personal taxes
3700	Income tax on 1984 income
3701	Income tax on income received before 1984
3702	Other personal taxes
3703	Tax refunds & provincial tax credits
3710-3716	Security
3710	Life insurance premiums
3711	Annuity contracts
3713	Unemployment insurance payments
3714-3716	Retirement & pension fund payments
3714	Canada & Quebec pension plan
3715	Other government
3716	Other (excl. RRSP)

FAMILY EXPENDITURE IN CANADA
DETAILED STATISTICAL TABLES
17 CITIES, 1984

Detailed Expenditures Stub Descriptions - Cont'd

3720-3724 Gifts and contributions
3720-3722 Persons outside spending unit
3720-3721 Money gifts and contributions
3720 Persons living inside Canada
3721 Persons living outside Canada
3722 Other gifts eg. flowers, clothing, toys
3723-3724 Charitable organizations
3723 Religious organizations
3724 Other charitable organizations

1000-3612 Total current consumption
1000-3724 Total expenditure

3800-3855 Total value of items not purchased
3800-3830 Value of food not purchased
3800 Home produced for family use
3820 Farm produced for family use
3830 Received as part of wages
3840 Value of other farm produce for family use
3850-3855 Value of gifts received
3850 Furniture
3851 Household equipment
3852 Home entertainment equipment
3853 Other household durables
3854 Clothing
3855 Other non-money gifts

Selected items in net change in assets:
3900 Registered retirement savings plans
3901 Change in principal of mortgage on home
3902-3904 Additions, renovations etc. to home
3902 Additions
3903 Renovations and alterations
3904 New installations of equipment & fixture

FAMILY EXPENDITURE IN CANADA
 DETAILED STATISTICAL TABLES
 17 CITIES, 1984

Detailed Expenditures Stub Descriptions - Cont'd

Percentage of Families:

Dwelling occupied at December 31, 1984

With type of dwelling

4200	Single house
4201	Semi-detached or double house
4202-4203	Row house (incl. attached non-residential building)
4202	House attached to non-residential building
4203	Row house
4204	Duplex
4205-4206	Apartment
4205	Building 5 or more stories
4206	Building less than 5 stories
4207	Rooms
4208	Mobile home
4209	Other movable dwelling
4210	Legally registered condominium development
	With tenure
4220	Owned without mortgage
4221	Owned with mortgage
4222	Rented
4223	Rent-free
	Change in dwelling during 1984
4230	No tenure change
4231	Tenure change owned to rented
4232	Tenure change rented to owned
	Rented principal accommodation in 1984
	With facilities included in the rent
4240	Furniture and furnishings
4241	Electricity
4242	Heat
4243	Water
4244	Parking (inside and outside)
4245	Air conditioning
4246	Swimming pool
4247	Cablevision
4248	Other facilities
	Items owned by homeowners and renters
	With major household appliances
4250	Room air conditioners port. humid. & dehum.
4252	Refrigerators and refrigerator-freezers
4253	Freezers

FAMILY EXPENDITURE IN CANADA
 DETAILED STATISTICAL TABLES
 17 CITIES, 1984

Detailed Expenditures Stub Descriptions - Cont'd

4254	Cooking stoves & ranges
4256	Microwave ovens and convection ovens
4257	Gas barbecues
4258	Washing machines
4259	Clothes dryers
4261	Vacuum cleaners & rug cleaning equip.
4262	Automatic dishwashers
4263	Electric sewing machines
	With owned vehicles and outboard motors
4271	Automobiles and trucks
4272	Travel trailers
4273	Tent trailers
4274	Motorcycles
4275	Snowmobiles
4276	Motor homes
4277	Truck campers
4278	Boats (incl. canoes)
4279	Other recreation vehicles
4280	Outboard motors
	With home-entertainment equipment
4286	Radios (excl combinations)
4287	Radio combinations
4288	Television sets (incl. combinations)
4291	Audio-tape recorders/players
4292	Video-tape and disc recorders/players
4293	Electronic-equipment components
4295	With computer equipment
4296	With owned vacation home (during 1984)
	Major source of income
4325	Wages & salaries
4326	Income from self-employment
4327	Investment income
4328	Government transfer payments
4329	Miscellaneous

FAMILY EXPENDITURE IN CANADA
 DETAILED STATISTICAL TABLES
 17 CITIES, 1984

Detailed Expenditures Stub Descriptions - Concluded

Expenditures for:

4510-4557 Additions, renovations & new installations
 4510-4519 Additions
 4510-4514 Contract and labour cost
 4510 Structural extensions
 4511 Garages & car ports
 4512 Inground swimming pools
 4513 Fences, patios, driveways
 4514 Landscaping
 4515-4519 Separate material cost
 4515 Structural extensions
 4516 Garages & car ports
 4517 Inground swimming pools
 4518 Fences, patios, driveways
 4519 Landscaping
 4530-4535 Renovations and alterations
 4530-4532 Contract and labour cost
 4530 Both exterior & interior
 4531 Exterior only
 4532 Interior only
 4533-4535 Separate material cost
 4533 Both exterior & interior
 4534 Exterior only
 4535 Interior only
 4540-4551 New installations of equipment & fixtures
 4540-4545 Contract and labour cost
 4540 Plumbing fixtures
 4541 Heating & air conditioning
 4542 Electrical
 4543 Built-in appliances
 4544 Wall-to-wall carpeting
 4545 Other new installations
 4546-4551 Separate material cost
 4546 Plumbing fixtures
 4547 Heating & air conditioning
 4548 Electrical
 4549 Built-in appliances
 4550 Wall-to-wall carpeting
 4551 Other new installations

FAMILY EXPENDITURE IN CANADA
DETAILED STATISTICAL TABLES
17 CITIES, 1984

DESCRIPTION OF STATISTICAL TABLE CONTENTS

Summary Expenditures Stub Descriptions

	Average dollar expenditure
1000-1572	Food
2000-2131	Shelter
2000-2096	Principal accommodation
2000-2002	Rented living quarters
2010-2080	Owned living quarters
2090-2096	Water, fuel and electricity
2100-2131	Other accommodation
2200-2283	Household operation
2300-2498	Household furnishings and equipment
2300-2344	Household furnishings
2360-2483	Household equipment
2490-2498	Services
2500-2879	Clothing
2900-2965	Transportation
2900-2946	Private transportation
2950-2965	Public transportation
3000-3063	Health care
3100-3153	Personal care
3200-3370	Recreation
3380-3386	Reading materials & other printed matter
3390-3400	Education
3500-3515	Tobacco products and alcoholic beverages
3600-3612	Miscellaneous
1000-3612	Total current consumption
3700-3703	Personal taxes
3710-3716	Security
3720-3724	Gifts and contributions
1000-3724	Total expenditure

FAMILY EXPENDITURE IN CANADA
 DETAILED STATISTICAL TABLES
 17 CITIES, 1984

Summary Expenditures Stub Descriptions - Concluded

	Percentage distribution
1000-1572	Food
2000-2131	Shelter
2000-2096	Principal accommodation
2000-2002	Rented living quarters
2010-2080	Owned living quarters
2090-2096	Water, fuel and electricity
2100-2131	Other accommodation
2200-2283	Household operation
2300-2498	Household furnishings and equipment
2300-2344	Household furnishings
2360-2483	Household equipment
2490-2498	Services
2500-2879	Clothing
2900-2965	Transportation
2900-2946	Private transportation
2950-2965	Public transportation
3000-3063	Health care
3100-3153	Personal care
3200-3370	Recreation
3380-3386	Reading materials & other printed matter
3390-3400	Education
3500-3515	Tobacco products and alcoholic beverages
3600-3612	Miscellaneous
1000-3612	Total current consumption
3700-3703	Personal taxes
3710-3716	Security
3720-3724	Gifts and contributions
1000-3724	Total expenditure

FAMILY EXPENDITURE IN CANADA
DETAILED STATISTICAL TABLES
17 CITIES, 1984

USER'S GUIDE

SURVEY METHODOLOGY

The Sample

The Family Expenditure Survey in 1984 was carried out in the 17 major regional cities for which separate CPI's are published.¹

As in previous programs the sample for the 1984 survey was selected from the Labour Force Survey sampling frame.² The selection of the sample comprised two main steps: the selection of clusters from predetermined Labour Force Survey rotation groups within each city and the selection of dwellings within these selected clusters.

The city boundaries were defined according to the 1971 Census definitions: Charlottetown and Summerside as Census Agglomerations, Ottawa as the Ontario part of the Ottawa-Hull Census Metropolitan Area and the other cities as Census Metropolitan Areas.

People living on Indian reserves and families of official representatives of foreign countries living in Canada were excluded from the survey. Members of religious and other communal colonies were excluded, as were people living full time in institutions, for example, inmates of penal institutions and chronic care patients living in hospitals and nursing homes. Data were not gathered directly from people temporarily living away from their families (for example, students at university), because data on such people would theoretically have been gathered from their families. In this way, double counting of such individuals was avoided.

Data on part-year families were recorded but excluded from tabulations of average expenditure per family. Part-year families comprised families and unattached individuals who were members of other families for part of the survey year, immigrant families and individuals who arrived during the survey year, and Canadians who returned from living abroad during the survey year.

Sample Response

The overall response rate was 74.5%.

¹ Two of the cities - Charlottetown and Summerside - form a single "urban centre".

² A detailed description of the Labour Force Survey sampling frame can be found in the Methodology of the Canadian Labour Force Survey, 1976. Statistics Canada, Catalogue 71-526.

FAMILY EXPENDITURE IN CANADA
DETAILED STATISTICAL TABLES
17 CITIES, 1984

NOTES AND DEFINITIONS

Item numbers: The statistical tables in this series include four digit codes for each category of expenditure or characteristic shown in the stub. Where two or more basic classes have been aggregated (as in the summary tables and in various levels of subtotals in the detail), the content of these aggregates is defined by the item code range shown.

Average per family: Averages are based on the total sample. That is, on both families that reported buying an item and those that did not. (See the Technical notes on how to use this data.)

Family and Family Characteristics

Family and unattached individuals: Terms applied to spending units, that is, a group of people living in the same dwelling who depend on a common or pooled income for major expenses or one financially independent individual living alone. Never-married sons or daughters living with their parents are always considered as part of their parent's spending unit.

Age: Age at December 31.

Adult: Any member aged 16 or over.

Child: Any member aged less than 16 within the family type variable. For the family composition and age of youngest child variables the term "child" has a different meaning: never-married son or daughter of the head, with no age restriction.

Family size (stub item): The average size of families of specific composition (see the definition of family composition). In this context, family size was defined as the number of year-equivalent persons. Family size was computed by dividing by 52 the total number of weeks in the year for which members were part of the family. In this way, part-year members were counted as fractions of a year-equivalent person.

Family size (classification): The number of persons who were family members ~~at December 31~~.

Family type: The number of adults and children in the family.

Full-time earner: Any person employed for 49 weeks or more during 1984, of which 25 weeks or more were on a full-time basis.

Part-time earner: Any person employed during 1984 other than as a full-time earner.

FAMILY EXPENDITURE IN CANADA
DETAILED STATISTICAL TABLES
17 CITIES, 1984

Head: The member of the family mainly responsible for its financial maintenance. In most instances, the head is the reference person listed on the questionnaire. In families of married couples where the reference person's income was low and the spouse's income considerably higher, the spouse of the reference person was designated the head. Where all people share equally in financial maintenance, any member may be designated the head.

Husband/Wife: The male or female partner where one of the married couple is the head of the spending unit.

Employment status of wife: Employed full-time or part-time or did not work in 1984. (See definitions of full-time and part-time earner.)

Homeowners Dec. 31: Families living in a dwelling owned (with or without mortgage) by a member of the spending unit at December 31, 1984.

Family Composition Categories:

Unattached individuals: One person spending units.

Married couple families: Families in which the spouse of the head was a member on Dec. 31, 1984. Where a married couple was not together at Dec. 31, the spouse who left the spending unit was treated as a "relative" for classification purposes.

Married couple only: Only the head and spouse are members.

Married couple with single children only: Families composed only of the married couple and their never-married sons or daughters regardless of their ages.

Other married couple families with relatives only: Families headed by a married couple, with at least one related person other than never-married sons or daughters but with no persons unrelated to the head.

Married couple families with at least one non-relative: This subcategory of married couple families was not shown in the family composition table because of a small sample size.

Note that the married couple tables exclude those families with persons other than the married couple and their never-married children.

Lone parent family: Families composed only of one parent and his or her never-married children regardless of their ages.

FAMILY EXPENDITURE IN CANADA
DETAILED STATISTICAL TABLES
17 CITIES, 1984

Other spending units with relatives only: Families which are not headed by a married couple and which include only persons who are related to the head.

Other spending units: Families which are not headed by a married couple and which include at least one person who is not related to the head.

Class of tenure: Homeowners are people who lived for the full survey year in a dwelling owned (with or without mortgage) by a family member. Tenants are those who rented a dwelling for the full survey year (as a regular tenant, as a roomer, or rent free). Mixed tenure refers to renting for part of the year and owning for part of the year. Spending units are grouped within specific homeowner and tenant classes based on their situation at December 31, 1984. Regular tenants are further broken down according to whether or not they paid a reduced rent in 1984.

Income and Other Financial Items

Family income before tax: Income before tax includes total family income received in the calendar year 1984, including gross income from wages and salaries, net income from self-employment, receipts from military pay and allowances, gross receipts from roomers and boarders, net rentals, family allowances, interest and dividends, all pensions, workers' compensation and unemployment insurance benefits, social assistance and income supplements, child tax credits and miscellaneous regular income receipts. Income before tax in the Survey of Family Expenditures (FAMEX) is similar to the concept used by the Survey of Consumer Finance (SCF) with the following exceptions. SCF excludes families whose major source of income is military pay. Refundable provincial tax credits are treated as income by SCF whereas FAMEX includes only the Quebec Allowances for Children Under Age 6 as income and nets other provincial tax credits out from income taxes. Gross receipts from roomers and boarders are used by FAMEX while SCF estimates net receipts.

Family income deciles: Grouping obtained by ranking records in ascending order of total family income and partitioning the records into ten groups such that the weighted number of records in each group was the same.

Family income quintiles: A similar process as above was used, except records were partitioned into five equal groups.

Other money receipts: Other receipts not included in income, such as inheritances, bequests, lump-sum settlements from property insurance, settlements from accident and health policies, and gifts of money from outside the family. Income from tax refunds, which was considered other money receipts in the 1978 survey, is now netted out in the calculation of personal taxes.

FAMILY EXPENDITURE IN CANADA
DETAILED STATISTICAL TABLES
17 CITIES, 1984

Net change in assets and liabilities: Net changes during the survey year in the value of both assets and liabilities. Assets include bank accounts, money on hand, money owed to the family, stocks and bonds (excluding the change in market value), the sale of personal property, and investments in real estate, including the home, and business. Liabilities include notes due to banks, loan and insurance companies, etc.; instalment purchases; charge accounts and other bills; rents; and taxes.

Contributions to and withdrawals from registered retired savings plans are now included in net changes in assets and liabilities. In surveys up to and including the 1976 one, contributions were included in security, withdrawals in other money receipts.

Change in principal of mortgage: The sum of payments on principal of mortgage less all amounts added to the principal during 1984. Payments on principal include both regular payments and any lump sum payments such as those made at anniversary dates, when refinancing or at time of sales. The amounts added to principal include increases to principal at the time of purchase of a home, when refinancing an existing mortgage, and in taking out a second mortgage. Change in principal of mortgage is the same as the payment on principal of mortgage which was used in the 1982 publication except for spending units who purchased or sold a home in 1984. For the latter group while the 1982 series can be adjusted to allow for amounts added to principal at the time of purchase, some inconsistencies exist in the earlier series in the treatment of payments on principal at the time of sale making exact comparisons difficult, if not impossible, at this stage.

Additions, renovations and new installations: Equipment and fixtures were either as part of an addition or renovation job or if separate as a new installation.

Expenditures

Comparability: Significant changes to the classification of expenditures have occurred from survey to survey. Users therefore should be aware of them before comparing expenditures over time. A chart titled "Comparison of Family Expenditure Categories 1969-1984" lists the categories from the 1969, 1974, 1978 and 1982 surveys which are equivalent to the summary and selected detail categories in Publication 62-555. This document is available from the Family Expenditure Surveys Section.

General expenditure concepts:

1. Non-money gifts for persons outside the spending unit are reported under gifts and not under the relevant commodity groups.

FAMILY EXPENDITURE IN CANADA
DETAILED STATISTICAL TABLES
17 CITIES, 1984

2. Reimbursed expenditures are excluded (e.g. employer, travel, expenditures covered by insurance).

3. Expenses attributable to business are excluded.

4. Furnishings and equipment included in the price of homes purchased during the year are not attributed to relevant commodity groups.

5. Expenditures on fixtures (including built-in appliances and wall-to-wall carpeting) are reported under additions, renovations and alterations, installation and replacement of equipment and fixtures, repairs and maintenance as appropriate, and they may be reported on a composite (job) basis.

6. The survey recognizes other composite goods and services e.g. travel tours (combining transportation and accommodation) with or without other services such as meals, hotels with meals included in price ("Meal Plan" and "Modified American Plan").

7. Except for mortgages, interest on loans is not attributed to specific goods and services. These are separately reported as interest on personal loans.

8. The survey includes all goods and services received in 1984 whether they were paid for prior to 1984 or were to be paid for after 1984 (such as on installment plan). Loans taken out for purchases, as well as unpaid bills are accounted for in the change in assets and liabilities.

9. Expenditure categories include provincial retail sales taxes, tips, customs duties and federal taxes.

10. The survey includes the deductible amount paid for an expenditure category where insurance settlements were used to repair or replace property.

11. Except for real estate, the expenditure amount is the total cost after any trade-in.

12. Separate sales of property, except for vehicles, were considered an asset change.

Account balancing difference: The difference between receipts and disbursements. Receipts include total income, other money receipts, and debit items of financial change (a decrease in assets and an increase in liabilities). Disbursements include total expenditure and credit terms of financial change (an increase in assets and a decrease in liabilities).

FAMILY EXPENDITURE IN CANADA
DETAILED STATISTICAL TABLES
17 CITIES, 1984

Food purchased from stores and food purchased from restaurants: (Food prepared at home and food in eating places were the terms used in the 1978 and earlier publication.) Stores include frozen food provisions, outdoor farmers' markets or stands, and all other non-service establishments. Restaurants include refreshment stands, snack bars, vending machines, mobile canteens, caterers, and coffee wagons.

Rent: The net family expense for contract rent after adjusting for any use of the dwelling for business. No adjustment for partial subletting to roomers or boarders was made, but rent was adjusted by rebates.

Homeowner - Maintenance, repairs and replacements: Contract and labour cost and the separate cost of materials for all types of maintenance, repairs and replacements. Includes all such expenditures on the dwelling including those for built-in appliances, and other equipment and fixtures. Costs of additions, renovations, and new installations are considered increases in assets and are shown separately. There were significant changes in the 1982 questionnaire design which affect comparisons between 1978 and subsequent surveys.

Property taxes: This is the amount billed, before any rebates from the municipality or from income tax. Special service charges (i.e., garbage, sewage, etc.) and local improvements as well as water charges, are included if these are part of the property tax bill. Property taxes which are included in condominium charges are excluded.

Tenants' and homeowners' insurance: Premiums paid in 1984 for fire and comprehensive policies. Premiums covering more than the survey year were not prorated. Before the 1982 survey, the portion of tenants' and homeowners' insurance that covered household furnishings and equipment was included in household furnishings and equipment.

Mortgage interest: The interest on mortgages and other loans on owned living quarters. Repayments of principal in the survey year were not considered expenses and hence were not included in either shelter costs or total expenditure, but in net change in assets and liabilities.

Water: This is the amount billed for water and any additional charges for sewage (including sewage pumping services) which are not included in property taxes.

Traveller accommodation: When meals included in price, their cost was included here and not in food. Excludes accommodation which was part of a travel tour.

FAMILY EXPENDITURE IN CANADA
DETAILED STATISTICAL TABLES
17 CITIES, 1984

Major household appliances: Net purchase price after deducting trade-in allowance and discount. Excludes built-in appliances and appliances included in the purchase of a home.

Vehicle purchase: Net purchase price--including extra equipment, accessories, and warranties bought when the vehicle was purchased--after deducting trade-in allowance and separate sales.

Vehicle operation: The cost of operation adjusted to include only costs for family use.

Health care - Direct costs to family: Expenditures on physician's care, eye care, dental care, hospital care, nursing care, etc., not covered by any prepaid plan.

Home entertainment appliances: Net purchase price after deducting trade-in allowance and discount.

Travel tours: Package trips that included at least transportation and accommodation.

Security: Disbursements on life insurance, social security, public and private pension plans, and similar items. For certain uses of the data, some of these items might be regarded as savings, although the relationship between the disbursement and increase in savings may not be easily determined.

Gifts: Money and the value of other gifts given to people outside the family. Gifts of money from people outside the family are included in other money receipts. The values of other gifts received are excluded from the accounts, but the data are presented for broad classes of goods in these tables.

Total current consumption: Expenses incurred during the survey year for food, shelter, household operations, household furnishings and equipment, clothing, transportation, health care, personal care, recreation, reading materials, education, tobacco products and alcoholic beverages, and a miscellaneous group of items. Consumer durables such as automobiles and household equipment were considered current consumption items. Changes in equity, such as buying and selling a home, were considered changes in assets and liabilities. Family expenditures for items used partially for business, such as the home or cars, were adjusted to exclude the amount chargeable to business use. Sales, excise, automobile, and real estate taxes were included as part of expenditure on the commodity or service to which the taxes applied. With subsidies the general rule was that respondents were asked to report their direct payments on rent, on mortgages, and on other goods and services even if the payments were reduced for any reason. If they paid the full amount but received financial assistance, the latter would be treated as income, other money receipt, or a loan depending on the form of assistance.

FAMILY EXPENDITURE IN CANADA
DETAILED STATISTICAL TABLES
17 CITIES, 1984

TECHNICAL NOTES

Accurately interpreting the expenditure data presented depends on understanding certain concepts used in the Survey of Family Expenditures. Users are strongly advised to refer to this section before doing their own analyses of the data.

Estimated Number of Families

These totals are aggregations of data used in the weighting of records in each class.

How to Combine Columns of Data Within a Table

By combining columns of data within a table using the following technique, the user can obtain averages of combined groups for any item.

Columns are combined by using data on the estimated number of families to form the weighted average of the values in the columns.

An average for a combined group is calculated as follows:

- 1) Multiply the estimated number of families by the average for an item for each of the columns being combined.
- 2) Sum the results.
- 3) Then divide this total by the sum of the estimated number of families.

How to Calculate Aggregate Expenditure

To derive estimates of the aggregate expenditure on an item, the user must multiply expenditure per family by the estimated number of families. Such aggregates are based on a sample that excludes part-year families and other people ineligible for the survey (see the section on survey methodology).

How to Calculate Expenditure per Person

The user should estimate expenditure per person on an item or group of items by dividing the estimate of expenditure by the family size given in the same column.

FAMILY EXPENDITURE IN CANADA
DETAILED STATISTICAL TABLES
17 CITIES, 1984

How to Calculate Expenditure as a Percentage Distribution

By dividing total spending on an item or group of items by total expenditure, the user can calculate expenditure as a percentage distribution. However, there are other aggregations of expenditure, including those which exclude non-discretionary payments, such as personal taxes. These measures may therefore be more appropriate divisors for some uses.

How to Use Data on Percentage Reporting a Purchase

Expenditure data given in the statistical tables are estimates based on the total sample, that is, on both families that reported buying an item and those that did not. Data on percentage reporting a purchase are provided in most tables so that users can derive estimates of both the number of families reporting a purchase and the average expenditure of families that reported buying an item.

The user can estimate the number of families reporting a purchase simply by multiplying the given estimated number of families in a column by the percentage of families reporting a purchase (divided by 100). To estimate the average expenditure of families reporting a purchase, the user must divide average expenditure per family by the percentage of families reporting a purchase (multiplied by 100).

How to Use Data on the Sample Size

When comparing groups or columns of data within a table, the user must consider the sample sizes involved. Apparent differences between groups of data must be weighed against the sampling errors associated with sample size. Information on the extent of the sampling error for particular items is presented in the table on standard error in catalogue publication no. 62-555.

FAMILY EXPENDITURE IN CANADA
 DETAILED STATISTICAL TABLES
 17 CITIES, 1984

For items not shown in the table on standard error, the user may use data on sample size and percentage reporting as a guide to reliability. Studies of³ the survey data have shown that the coefficient of variation³ for a specific item is closely related to the number of families reporting its purchase. In particular, the following average relationship has been determined:

Number of families in sample reporting a purchase	Coefficient of variation (percentage)
15	40
30	30
60	20
120	14
240	9
400	5

Data on average expenditure and percentage reporting have therefore been suppressed in the tables for items reported by fewer than 30 families. However, data on suppressed items are retained as components of more reliable, higher aggregates.

The number of families reporting a purchase in a particular column can be estimated from the product of number of families in the sample for the particular column and the percentage of families reporting a purchase of the item (divided by 100).

³ The coefficient of variation is the standard error for the item divided by its average value. This can, as in the above table, be shown as a percentage.

FAMILY EXPENDITURE IN CANADA
DETAILED STATISTICAL TABLES
17 CITIES, 1984

AVAILABILITY OF UNPUBLISHED DATA

Detailed Tables

A series of detailed tables on microfiche is also available showing 1982 survey data covering the ten provinces as well as covering the 17 city universe shown in this report.

Microfiche and hard copy versions can be purchased directly from the Family Expenditure Surveys Section, Household Surveys Division, Statistics Canada or through a Statistics Canada reference centre.


Tables are also available on personal computer diskettes and computer readable tapes. These can be purchased from the Family Expenditure Surveys Section.


Special Tabulations

Special tabulations can be produced to your specifications on a contract basis. Enquiries should be directed to the Family Expenditure Surveys Section.

Microdata Tape

A public use microdata tape based on the 1984 survey has been prepared for distribution. It includes the expenditure categories of this publication (with some supplementary categories), together with characteristic categories associated with the spending unit, the dwelling unit, and the head and spouse. Copies of each tape and associated documentation are priced at \$400. Similar tapes based on the 1978 and 1982 surveys are also available. Further information on this and other aspects can be obtained from the Family Expenditure Surveys Section, Household Surveys Division, Statistics Canada, K1A 0T6 (613-990-9781).





NOT FOR LOAN
NE S'EMPRUNTE PAS

Statistique Canada
Division des enquêtes-ménages
Section des enquêtes sur les dépenses des familles

Dépenses des familles au Canada

Liste des tableaux statistiques et guide de l'utilisateur
17 villes, 1984

Reproduction ou citation autorisées sous réserve d'indication de la
source: Statistique Canada, Section des enquêtes sur les dépenses
des familles

Avril 1986
Ottawa

STATISTICS STATISTIQUE
CANADA CANADA
DEC 14 1994
LIBRARY
BIBLIOTHÈQUE

1010179136
STATISTICS CANADA LIBRARY
BIBLIOTHÈQUE STATISTIQUE CANADA

000





TABLE DES MATIERES

	Page
INTRODUCTION.....	5
Liste des tableaux statistiques détaillés.....	6
Description de la matière des tableaux statistiques.....	7
Description catégories des colonnes.....	7
Description des catégories des caractéristiques des familles.....	12
Description des catégories des dépenses détaillées.....	13
Description des catégories du résumé des dépenses.....	34
GUIDE DE L'UTILISATEUR.....	37
Méthodologie de l'enquête.....	37
L'échantillon.....	37
Taux de réponse.....	38
Notes et définitions.....	39
Familles et caractéristiques des familles.....	39
Revenu et autres postes financiers.....	41
Dépenses.....	43
Notes techniques.....	47
Nombre estimatif de familles.....	47
Comment combiner des colonnes de données dans un même tableau.....	47
Comment calculer les dépenses globales.....	47
Comment calculer les dépenses par personne.....	48
Comment calculer la répartition des dépenses en pourcentage.....	48
Comment utiliser les données relatives au pourcentage de familles ayant déclaré un achat donné.....	48
Comment utiliser les données sur la taille de l'échantillon.....	48
Possibilité d'obtenir des données inédites.....	50



INTRODUCTION

Cette série de totalisations contient des renseignements sur les dépenses des familles, lesquels ont été tirés de l'enquête menée pendant février et mars 1985. Ces tableaux élaborent en détail les tableaux présentés dans le catalogue n° 62-555 intitulée "Dépenses des familles au Canada, villes choisies, 1984". Ils sont disponibles sur papier, sur microfiche, sur disquette pour ordinateur personnelle, et sur bande magnétique. On présente ici aux utilisateurs les descriptions, notes et définitions essentielles. Pour des renseignements supplémentaires, veuillez consulter la publication mentionnée ci-dessus.

On a obtenu les données en demandant aux familles de 17 villes canadiennes de se souvenir des dépenses qu'elles avaient effectuées au cours de l'année civile 1984. Tous les renseignements fournis devaient être bien détaillés, à l'exception des dépenses au titre des aliments. Les données tout aussi précises pour les dépenses alimentaires ont été rassemblées au moyen d'une enquête sur les dépenses alimentaires (publiée séparément).

Depuis 1953, on mène des enquêtes sur les dépenses des familles à intervalle d'environ deux ans. Le champ de la plupart de ces enquêtes se limitait à certaines villes. Seulement trois d'entre elles, réalisées en 1969, 1978, et 1982, englobaient également des régions urbaines et rurales plus petites. Voir la description des publications des enquêtes antérieures sur les dépenses des familles dans le catalogue rétrospectif des publications de Statistique Canada et dans le catalogue courant.

DEPENSES DES FAMILLES AU CANADA
TABLEAUX STATISTIQUES DETAILLES
17 VILLES, 1984

LISTE DES TABLEAUX STATISTIQUES DETAILLES

Tableau n^o

Dépenses moyennes détaillées, et résumés,
17 villes, Canada, 1984

- Ensemble des familles et des personnes seules:
- 1a. selon le quintile de revenu de la famille
 - 2a. selon le revenu de la famille
 - 3a. selon la ville - St. John's (T.-N.) à Saskatoon
 - 3b. selon la ville - Calgary à Victoria
 - 4a. selon le taille de la famille
 - 4b. selon le genre de famille
 - 5a. selon la mode d'occupation
 - 6a. selon la composition de la famille
 - 16a. selon le décile de revenu de la famille
 - 18a. selon l'âge du chef
 - 20a. selon le cycle de vie de la famille
- Familles de deux personnes ou plus:
- 7a. selon le revenu de la famille
 - 8a. selon le mode d'occupation
 - 17a. selon le décile de revenu de la famille
 - 19a. selon l'âge du chef
- Familles composées d'un couple marié:
- 9a. selon l'âge de l'époux et le genre de famille
 - 21a. selon l'âge de l'époux
- Familles composées d'un couple marié avec époux
âgé de moins de 65 ans:
- 10a. selon le statut professionnel de l'épouse
 - 10b. selon le statut professionnel de l'épouse et l'âge de
l'enfant le plus jeune
- Personnes seules:
- 11a. selon le revenu de la famille
 - 12a. selon l'âge et le sexe

NOTA

Dans le cas des articles déclarés sur moins de 30 relevés, les dépenses moyennes et le pourcentage de familles déclarantes ont été remplacés par "...". Ce critère de suppression ne devrait toutefois pas limiter l'utilisation valide des données, car ces articles auraient normalement un coefficient de variation de 30% ou plus. Ce symbole, cependant, n'indique pas une valeur de zéro. Ces articles de dépense constituent cependant des composantes de chiffres globaux plus élevés et plus fiables.

DEPENSES DES FAMILLES AU CANADA
TABLEAUX STATISTIQUES DETAILLES
17 VILLES, 1984

DESCRIPTION DE LA MATIERE DES TABLEAUX STATISTIQUES

Tableau N°	Description catégories des colonnes
1a.	selon le quintile de revenu de la famille Toutes catégories Quintile inférieur Deuxième quintile Troisième quintile Quatrième quintile Quintile supérieur
2a.	selon le revenu de la famille Toutes catégories Moins de \$10,000 Moins de \$7,000 \$7,000 - 9,999 \$10,000 - 14,999 \$15,000 - 19,999 \$20,000 - 24,999 \$25,000 - 29,999 \$30,000 - 34,999 \$35,000 - 39,999 \$40,000 - 49,999 \$50,000 et plus
3a.	selon la ville - St. John's (T.-N.) à Saskatoon St. John's (T.-N.) Charlottetown-Summerside Halifax St. John (N.-B.) Québec Montréal Ottawa Toronto Thunder Bay Winnipeg Regina Saskatoon
3b.	selon la ville - Calgary à Victoria Calgary Edmonton Vancouver Victoria

DEPENSES DES FAMILLES AU CANADA
 TABLEAUX STATISTIQUES DETAILLES
 17 VILLES, 1984

Tableau N°	Description catégories des colonnes - suite
4a.	selon la taille de la famille Toutes catégories Une personne Deux personnes Trois personnes Quatre personnes Cinq personnes ou plus
4b.	selon le genre de famille Une adulte Deux adultes Deux adultes, un enfant Trois adultes Deux adultes, deux enfants Trois adultes, un enfant Quatre adultes Deux adultes, trois enfants ou plus Trois adultes, deux enfants ou plus Quatre adultes, un enfant ou plus Une adulte, un enfant ou plus Autres familles
5a., 8a.	selon le mode d'occupation Tous propriétaires Propriétaires sans hypothèque Propriétaires avec hypothèque Tous locataires Locataires ordinaires: Tous locataires ordinaires Avec loyer non-réduit Avec loyer réduit Locataires: chambreurs Locataires: sans loyer Mode d'occupation mixte
6a.	selon la composition de la famille Personnes seules Familles composées d'un couple marié Couple marié seulement Avec enfants célibataires seulement Autres avec personnes apparentées seulement Autres unités de dépense Famille monoparentale seulement Toutes catégories Avec chef de sexe féminin Autres avec personnes apparentées seulement Autres unités de dépense

DEPENSES DES FAMILLES AU CANADA
TABLEAUX STATISTIQUES DETAILLES
17 VILLES, 1984

Tableau Description catégories des colonnes - suite
N°

- 7a. selon le revenu de la famille
 Toutes catégories
 Moins de \$10,000
 \$10,000 - 14,999
 \$15,000 - 19,999
 \$20,000 - 24,999
 \$25,000 - 29,999
 \$30,000 - 34,999
 \$35,000 - 39,999
 \$40,000 - 49,999
 \$50,000 et plus
- 9a. selon l'âge de l'époux et le genre de la famille
 Toutes catégories
 Epoux moins de 45 ans
 Deux adultes
 Deux adultes, un enfant
 Deux adultes, deux enfants
 Deux adultes, trois enfants ou plus
 Autres familles
 Epoux 45-64 ans
 Deux adultes
 Deux adultes, un enfant ou plus
 Trois adultes
 Trois adultes, un enfant ou plus
 Autres familles
 Epoux 65 ans et plus
 Deux adultes
 Autres familles
- 10a. selon le statut professionnel de l'épouse
 Toutes catégories
 Epouse employée à temps plein
 Epouse employée à temps partiel
 Epouse non employée
- 10b. selon le statut professionnel de l'épouse et l'âge de l'enfant le plus jeune
 Epouse employée à temps plein - sans enfants
 Epouse employée à temps partiel - sans enfants
 Epouse non employée - sans enfants
 Epouse employée à temps plein - enfant le plus jeune moins de 18 ans
 Epouse employée à temps partiel - enfant le plus jeune moins de 18 ans
 Epouse non employée - enfant le plus jeune moins de 18 ans
 Toutes catégories de statut professionnel - enfant le plus jeune 18 ans ou plus

DEPENSES DES FAMILLES AU CANADA
TABLEAUX STATISTIQUES DETAILLES
17 VILLES, 1984Tableau
N Description catégories des colonnes - suite

11a. selon le revenu de la famille

Toutes catégories
Moins de \$10,000
Moins de \$7,000
\$7,000 - 9,999
\$10,000 - 14,999
\$15,000 - 19,999
\$20,000 - 24,999
\$25,000 - 29,999
\$30,000 et plus

12a. selon l'âge et le sexe

Age des hommes seules
Toutes catégories
Moins de 45 ans
45-64 ans
65 ans et plus
Age des femmes seules
Toutes catégories
Moins de 45 ans
45-64 ans
65 ans et plus

16a, 17a selon le décile de revenu de la famille

Toutes catégories
Décile inférieur
Deuxième décile
Troisième décile
Quatrième décile
Cinquième décile
Sixième décile
Septième décile
Huitième décile
Neuvième décile
Décile supérieur

18a, 19a selon l'âge du chef

Toutes catégories
Moins de 25 ans
25-34 ans
35-44 ans
45-54 ans
55-64 ans
65 ans et plus

DEPENSES DES FAMILLES AU CANADA
TABLEAUX STATISTIQUES DETAILLES
17 VILLES, 1984Tableau
N^o

Description catégories des colonnes - fin

- 20a. selon le cycle de vie de la famille
- Personnes seules:
 - Moins de 45 ans
 - 45-64 ans
 - 65 ans et plus
 - Couple marié seulement, époux moins de 45 ans:
 - Sans enfants
 - Avec enfants moins de 16 ans:
 - 1 ou plus 0-4 ans
 - Aucun 0-4 ans
 - Couple marié seulement, époux 45-64 ans:
 - Sans enfants
 - Avec enfants moins de 16 ans
 - Couple marié seulement, époux 65 ans et plus
 - Autres familles non indiquées ci-dessus
- 21a. selon l'âge de l'époux
- Toutes catégories
 - Moins de 25 ans
 - 25-34 ans
 - 35-44 ans
 - 45-54 ans
 - 55-64 ans
 - 65 ans et plus

DEPENSES DES FAMILLES AU CANADA
TABLEAUX STATISTIQUES DETAILLÉS
17 VILLES, 1984

DESCRIPTION DE LA MATIERE DES TABLEAUX STATISTIQUES

Description des catégories des caractéristiques des familles

Caractéristiques de la famille

4000	Nombre de familles dans l'échantillon
4001	Nombre estimatif de familles
	Moyenne:
4010	Taille de la famille
4020	Nombre d'enfants de moins de 5 ans
4021	Nombre d'enfants entre 5 et 15 ans
4022	Nombre d'adultes entre 16 et 17 ans
4023	Nombre d'adultes entre 18 et 64 ans
4024	Nombre d'adultes de 65 ans et plus
4030	Nombre de femmes de 14 ans et plus
4031	Nombre de filles entre 4 et 13 ans
4032	Nombre d'hommes de 14 ans et plus
4033	Nombre de garçons entre 4 et 13 ans
4034	Nombre d'enfants de moins de 4 ans
4040	Nombre de travailleurs à temps partiel
4041	Nombre de travailleurs à temps plein
4051	Age du chef (exclu des tableaux "couple-marié")
4052	Age de l'époux (sur tableaux "couple-marié" seulement)
4053	Age de l'épouse (sur tableaux "couple-marié" seulement)
4060	Revenu avant impôt
4061	Autres recettes monétaires
4062	Variation nette de l'actif et du passif
4063	Différence entre les revenus et dépenses
	Pourcentage:
4080	Propriétaires de logement au 31 déc. 1984
4081	Propriétaires d'automobile ou de camion
4090	Enfants de moins de 5 ans
4091	Enfants entre 5 et 15 ans
4092	Adultes entre 16 et 17 ans
4093	Adultes entre 18 et 64 ans
4094	Adultes de 65 ans et plus
4100	Couples mariés (exclu des tableaux "couple-marié")
4101	Dont l'épouse travaille à temps plein
4102	Dont l'époux travaille à temps plein
	Dont l'époux est agé: (sur tableaux "couple-marié" seulement)
4110	De moins de 35 ans
4111	Entre 35 et 44 ans
4112	Entre 45 et 65 ans
4113	De 65 ans et plus
	Dont le chef est agé: (exclu des tableaux "couple-marié")
4115	De moins de 35 ans
4116	Entre 35 et 44 ans
4117	Entre 45 et 64 ans
4118	De 65 ans et plus
4120	Sans travailleurs à temps plein
4121	Un travailleur à temps plein
4122	Deux travailleurs ou plus à temps plein
4131	Dont l'homme est le chef

DEPENSES DES FAMILLES AU CANADA
TABLEAUX STATISTIQUES DETAILLES
17 VILLES, 1984

DESCRIPTION DE LA MATIERE DES TABLEAUX STATISTIQUES

Description des catégories des dépenses détaillées

1000-1572	Alimentation
1000-1520	Aliments achetés dans un magasin
1000	Dans les environs ou en voyage d'un jour
1520	Lors de voyage de plus d'un jour
1530-1532	Pension payée à des ménages privés
1530	Pens. payée par membr. de fam. & chambr.
1532	Pension lors de voyage de plus d'un jour
1560-1572	Aliments achetés au restaurant etc.
1560-1563	Dans les environs ou en voyage d'un jour
1560	Au travail
1561	A l'école
1562	Autres endroits de restauration
1563	Casse-croûte
1570-1572	Lors de voyages de plus d'un jour
1570	Au travail
1571	A l'école et au collège
1572	En vacance ou autres voyages
2000-2131	Logement
2000-2096	Résidence principale
2000-2002	Logement loué
2000	Loyer
2001	Entretien, réparations et modification
2002	Primes d'assurance pour locataires
2010-2080	Logement appartenant à l'occupant
2010-2049	Entretien, réparations et remplacement
2010-2029	Coût du contrat & de main-d'oeuvre
2010	Clôtures, patios et allées
2011	Murs extérieurs
2012	Peinture (intérieur et extérieur)
2013	Papier peint
2014	Autres murs intérieurs et plafonds
2015	Menuis., y comp. parquet de bois
2016-2017	Systèmes d'électricité
2016	Remplacements
2017	Réparations et entretien
2018-2021	Systèmes automatiques
2018-2019	Plomberie
2018	Remplacement des garnitures
2019	Réparations et entretien

DEPENSES DES FAMILLES AU CANADA
TABLEAUX STATISTIQUES DETAILLES
17 VILLES, 1984

Description des catégories des dépenses détaillées - suite

2020-2021	Chauffage et climatisation
2020	Remplacement
2021	Réparations et entretien
2022	Remplacement de la toiture
2023	Gouttières, autres rép. de toiture
2024-2025	Couvert. de sol rigide & moquette
2024	Remplacement de moquette
2025	Réparations et entretien
2026-2029	Autre remplacement & réparation
2026	Remplacement d'appareil encastré
2027	Calfeutrage et coupe-froid
2028	Autres remplacements
2029	Autres réparations et entretien
2030-2049	Matériaux
2030	Clôtures, patios et allées
2031	Murs extérieurs
2032	Peinture (intérieur et extérieur)
2033	Papier peint
2034	Autres murs intérieurs et plafonds
2035	Menuis., y comp. parquet de bois
2036-2037	Systèmes d'électricité
2036	Remplacements
2037	Réparations et entretien
2038-2041	Systèmes automatiques
2038-2039	Plomberie
2038	Remplacement des garnitures
2039	Réparations et entretien
2040-2041	Chauffage et climatisation
2040	Remplacement
2041	Réparations et entretien
2042	Remplacement de la toiture
2043	Gouttières, autres rép. de toiture
2044-2045	Couvert. de sol rigide & moquette
2044	Remplacement de moquette
2045	Réparations et entretien
2046-2049	Autre remplacement et réparation
2046	Remplacement d'appareil encastré
2047	Calfeutrage et coupe-froid
2048	Autres remplacements
2049	Autres réparations et entretien
2070	Frais de condominium
2071	Impôts fonciers
2072	Primes d'assurance de propriétaire
2073-2074	Intérêt hypothécaire
2073	Premier hypothèque
2074	Deuxième hypothèque

DEPENSES DES FAMILLES AU CANADA
TABLEAUX STATISTIQUES DETAILLES
17 VILLES, 1984

Description des catégories des dépenses détaillées - suite

2075-2080	Autres dépenses
2075	Commission pour vente de maison
2076	Honoraires relatifs aux logements
2077	Primes d'assurance hypothèque
2078-2080	Autres dépenses
2078	Frais d'éval. arpentage, pénalités hypot.
2080	Droits de transferts
2090-2096	Eau, combustible et électricité
2090	Eau
2091	Huile à chauff. & autre combust. liq.
2092	Gaz canalisé
2093-2095	Autres combustibles
2093	Gaz en bouteille
2094	Bois de chauffage
2095	Autres combust. & frais de chauffage
2096	Electricité
2100-2131	Autre logement
2100-2117	Propriété de villégiature
2100	Entretien, réparations et remplacement
2101	Impôts fonciers & trait. des eaux usées
2102	Primes d'assurance
2103	Intérêt hypothécaire
2110	Eau et combustible
2116	Electricité
2117	Autres dépenses
2120-2123	Hébergement des voyageurs
2120	Hôtels
2121	Motels
2122-2123	Autre hébergement des voyageurs
2122	Terrains de camping
2123	Mais. de chamb. touristes, autres
2130	Maison de villégiature louée
2131	Autre hébergement hors du foyer
2200-2283	Entretien ménager
2200-2205	Communications
2200-2204	Téléphone
2200	Achats d'appareils téléphoniques etc.
2201-2204	Service
2201	Installation et réparations
2202	Frais de base
2203	Autres frais d'appels locaux
2204	Frais d'interurbain
2205	Poste et aut. frais de comm. (sauf colis)

DEPENSES DES FAMILLES AU CANADA
 TABLEAUX STATISTIQUES DETAILLÉS
 17 VILLES, 1984

Description des catégories des dépenses détaillées - suite

2210-2213	Frais de garde d'enfants
2210-2212	Frais de garde d'enfants (sauf 2213)
2210	Centres de soins & garderies de jour
2211	Autre garde à l'extérieur du foyer
2212	Garde au foyer les jours de semaines
2213	Autre garde au foyer
2220	Services domestiques
2230-2234	Dépenses au titre des animaux favoris
2230	Nourriture en cons. pour chiens et chats
2231	Autres aliments pour chiens et chats
2232	Autres aliments pour animaux favoris
2233	Achats d'animaux favoris et biens rel.
2234	Soins vétérinaires et autres services
2240-2250	Produits de nettoyage ménagers
2240-2242	Détersif et savon (sauf soin personnel)
2240	Détersif de blanchiss. (y comp.savons)
2241	Détersif liquide(sauf dét. de blanch.)
2242	Détersif pour lave-vaisselle automat.
2243-2246	Produits pour nettoyer ou cirer
2243	Nettoyeur pour cabinet de toilette
2244	Poudres de nettoyage et à récurer
2245	Cirages et cires
2246	Autres produits de nettoiy. & de cirage
2247-2250	Produits chimiques ménagers spéciaux
2247	Eau de javel
2248	Adoucisseurs de tissus
2249	Désinfectants & désodorisants ménagers
2250	Autres
2260-2268	Articles en papier, emballages pour alim.
2260	Serviettes de papier
2261	Papier-mouchoirs et papier-hygiéniques
2262	Cartes de souhaits et cartes postales
2263	Papeterie (sauf fournitures scolaires)
2264	Papier d'emballage
2265	Autres fournitures en papier
2266	Sacs à déchets en plastique
2267	Autres sacs et articles en plastique
2268	Emballages & autres prod. métalliques
2270-2275	Biens et services d'horticulture
2270	Graines de légumes, de fleurs et d'herbe
2271	Produits de serre et de pépinière
2272	Plantes en pots, fleurs coupées etc.
2273	Pesticides, herbicides, insecticides
2274	Engrais, terraux et amendements
2275	Services horticoles et de déneigement

DEPENSES DES FAMILLES AU CANADA
TABLEAUX STATISTIQUES DETAILLES
17 VILLES, 1984

Description des catégories des dépenses détaillées - suite

2280-2283	Autres articles ménagers
2280	Ampoules et tubes électriques
2281	Piles
2282	Fournitures de bureau n.d.a.
2283	Autres
2300-2498	Articles et accessoires d'ameublement
2300-2344	Accessoires d'ameublement
2300-2311	Meubles
2300-2302	Meubles rembourrés
2300	Canapés-lits
2301	Canapés (y comp. fauteuils assortis)
2302	Autres
2303-2309	Meubles en bois
2303	Meubles de chambre à coucher
2304	Meubles de salle de séjour
2305	Meubles de salle à manger
2306	Meubles de cuisine
2307-2308	Autres meubles d'intérieur en bois
2307	Bibliothèques, bureaux, rayonnages
2308	Autres (salle de bain, etc.)
2309	Meubles d'extérieur
2310	Meubles de métal et autres
2311	Matelas, sommiers, bâtis, armat. de lit
2320-2329	Art. ménagers en textile et acc. reliés
2320	Matériel pour rideaux, tentures, etc.
2321-2323	Cache-fenêtres
2321	Rideaux
2322	Tentures
2323	Autres (toiles, stores)
2324-2326	Literie
2324	Draps et taies d'oreillers
2326	Autre literie
2327	Nappes, serviettes de table, etc.
2328	Serviettes, débarbouill., desc. de bain
2329	Autres
2330	Tapis, carpettes, tapis de pied
2340-2344	Articles d'art, antiquités & art. de déc.
2340	Cadres pour miroirs et tableaux
2341	Oeuvres d'art et articles de décor.
2342	Oeuvres d'art originales
2343	Antiquités
2344	Miroirs
2360-2483	Articles ménagers
2360-2403	Appareils ménagers
2360-2363	Air climatisé et réfrigération
2360	Climat. d'appart. humid. & déshumid.
2362	Réfrigérateurs & réfrig.-congélateur
2363	Congélateurs

DEPENSES DES FAMILLES AU CANADA
TABLEAUX STATISTIQUES DETAILLES
17 VILLES, 1984

Description des catégories des dépenses détaillées - suite

2370-2375	Appareils pr cuire & réchauffer alim.
2370	Fourneaux de cuisine & cuisinières
2371	Fours micro-ondes et à convection
2374	Grilloirs barbecue au gaz
2375	Autres
2380	App. élec. pour préparer les aliments
2390-2393	Appareils pour la lessive
2390	Machines à laver
2391	Sécheuses
2393	Fers à repasser électriques
2400-2403	Autres appareils & accessoires électr.
2400	Aspirateurs & autres app. de net.
2401	Lave-vaisselle automatiques
2402	Machines à coudre électriques
2403	Autres
2410	Lampes électriques portatives
2420-2423	Acc. de cuisine et de cuisson non-élect.
2420	Ustensiles de cuisson
2421	Ustensiles pour préparer les aliments
2422	Ustensiles pour conserver les aliments
2423	Outils de cuisine manuels
2430-2434	Articles de table et couverts de table
2430	En métal précieux
2431	En acier inoxydable ou autre métal
2432	En porcelaine ou céramique
2433	En verre ou en cristal
2434	Autre (sauf jetable)
2440-2442	Outils & matériel de maison & d'atelier
2440	Outils à main mécaniques
2441	Autre matériel mécanique
2442	Autres outils et accessoires
2450-2454	Matériel de jardinage et de déneigement
2450	Tracteurs & cultiv. de gazon, jardin
2451	Tondeuses à gazon mécaniques
2452	Chasse-neige
2453-2454	Autres outils & mat. de jardinage
2453	Outils & accessoires mécaniques
2454	Autres (y compris pièces)
2460-2470	Autres articles ménagers
2461	Balais, brosses, vadrouilles
2462	Machines à calculer
2463	Machines à écrire
2464	Matériel de blanchissage non-élec.
2466	Valises
2467-2470	Tous autres articles ménagers
2467	Tiges et montures pour rideaux, etc.
2468	Matériel de sécurité au foyer
2469	Horloges, minuteries, balances, etc.
2470	Articles ménagers divers

DEPENSES DES FAMILLES AU CANADA
TABLEAUX STATISTIQUES DETAILLES
17 VILLES, 1984

Description des catégories des dépenses détaillées - suite

2480-2483	Pièces et organes aux. (achetées sépar.)
2480	Gros appareils ménagers
2483	Autres articles & access. d'ameublment
2490-2498	Services rel. aux acc., art. d'ameublement
2490-2492	Location d'access. & art. d'ameublement
2490	Location d'appareils de chauffage
2492	Articles et accessoires d'ameublement
2493-2495	Entretien et réparations
2493	Meubles
2494-2495	Appareils
2494	Gros appareils ménagers
2495	Autres appareils
2497	Services de sécurité domestiques
2498	Autres services
2500-2879	Habillement
2500-2583	Vêtements pour femmes (14 ans et plus)
2500-2504	Manteaux et vestes
2500	Manteaux et vestes de cuir
2501	Manteaux et vestes de fourrure
2502	Manteaux et vestes d'hiver
2503	Imperméables, mant. toutes saisons
2504	Autres manteaux et vestes légers
2510-2511	Tailleurs et robes
2510	Tailleurs (y compris les pantailleurs)
2511	Robes
2520-2526	Vêtements tout-aller
2520	Jeans
2521	Autres pantalons & shorts (sauf jeans)
2522	Jupes
2523	Blouses et chemisiers
2524	Tee-shirts et autres corsages
2526	Chandails
2530-2532	Vêtements de sport
2530	Vêtements de ski
2531	Vêtements de plage
2532	Autres vêtements de sport
2540	Autres vêtements spécialisés
2550-2554	Lingerie, bas, vêt. de nuit
2550	Vêtements de base
2551	Lingerie
2552	Bas et chaussettes
2553	Vêtements de nuit
2554	Vêtements de détente
2560-2563	Autres vêtements et accessoires
2560	Gants et mitaines
2561	Coiffures et écharpes
2562	Ceintures, sacs à main & portefeuilles
2563	Autres accessoires

DEPENSES DES FAMILLES AU CANADA
 TABLEAUX STATISTIQUES DETAILLES
 17 VILLES, 1984

Description des catégories des dépenses détaillées - suite

2570-2572	Bijoux
2570	Montres
2571	Bijoux en métal précieux
2572	Autres bijoux (y compris de fantaisie)
2580-2583	Chaussures
2580	Souliers et bottes habillées
2581	Bottes isolantes, de travail, d'excurs.
2582	Chaussures d'athlétisme
2583	Autres chaussures
2590-2663	Vêtements pour fillettes (4-13 ans)
2590-2595	Vêtements pour l'extérieur
2590	Vêtements de ski
2591	Manteaux et vestes de cuir
2592	Manteaux et vestes de fourrure
2593	Manteaux et vestes d'hiver
2594	Imperméables, manteaux toutes saisons
2595	Autres manteaux et vestes légers
2600-2601	Tailleurs et robes
2600	Tailleurs (y compris pantailleurs)
2601	Robes
2610-2611	Pantalons (y compris shorts)
2610	Jeans
2611	Autres pantalons
2620-2622	Blouses, tee-shirts et chandails
2620	Blouses et chemisiers
2621	Tee-shirts et autres corsages
2622	Chandails
2630-2634	Sous-vêt., vêt. de nuit, bas, etc.
2630	Vêtements de base
2631	Lingerie
2632	Bas et chaussettes
2633	Vêtements de nuit
2634	Vêtements de détente
2640-2650	Autres vêtements, accessoires et bijoux
2640	Jupes
2641	Vêtements de plage
2642	Autres vêtements de sport
2643	Autres vêtements spéciaux
2644	Gants et mitaines
2645	Coiffures et écharpes
2646	Ceintures, sacs à main et portefeuilles
2647	Autres accessoires
2648	Montres
2649	Bijoux en métal précieux
2650	Autres bijoux

DEPENSES DES FAMILLES AU CANADA
TABLEAUX STATISTIQUES DETAILLES
17 VILLES, 1984

Description des catégories des dépenses détaillées - suite

2660-2663	Chaussures
2660	Souliers et bottes habillées
2661	Bottes isolantes, de travail, d'excur.
2662	Chaussures d'athlétisme
2663	Autres chaussures
2670-2753	Vêtements pour hommes (14 ans et plus)
2670-2673	Manteaux et vestes
2670	Manteaux et vestes de cuir, fourrure
2671	Manteaux et vestes d'hiver
2672	Imperméables, manteaux toutes saisons
2673	Autres manteaux et vestes légers
2680-2681	Complets et vestons sport
2680	Complets
2681	Vestons sport et blazers
2690-2691	Pantalons
2690	Jeans
2691	Autres pantalons (y compris shorts)
2700-2706	Autres vêtements
2700	Chemises habillées
2701-2702	Chemises sport
2701	Chemises sport tissées
2702	Chemises sport tricotées
2703	Chandails
2704	Chaussettes
2705	Sous-vêtements
2706	Pyjamas et vêtements de détente
2710-2711	Vêtements de sport
2710	Vêtements de ski
2711	Autres vêtements de sport
2720	Autres vêtements spéciaux
2730-2733	Autres vêtements et accessoires
2730	Gants et mitaines
2731	Cravates
2732	Ceintures et portefeuilles
2733	Autres accessoires
2740-2742	Bijoux
2740	Montres
2741	Bijoux en métal précieux
2742	Autres bijoux
2750-2753	Chaussures
2750	Souliers et bottes habillées
2751	Bottes isol., de travail, d'excursion
2752	Chaussures d'athlétisme
2753	Autres chaussures

DEPENSES DES FAMILLES AU CANADA
TABLEAUX STATISTIQUES DETAILLES
17 VILLES, 1984

Description des catégories des dépenses détaillées - suite

2760-2813	Vêtements pour garçons (4-13 ans)
2760-2766	Vêtements d'extérieur
2760	Vêtements de ski
2761	Manteaux et vestes de cuir ou fourrure
2762	Manteaux et vestes d'hiver
2763	Imperméables, manteaux toutes saisons
2764	Autres manteaux et vestes légers
2765	Complets
2766	Vestons sport et blazers
2770-2771	Pantalons (y compris shorts)
2770	Jeans
2771	Autres pantalons (y compris shorts)
2780-2783	Chemises, tee-shirts et chandails
2780	Chemises habillées
2781-2782	Chemises sport
2781	Chemises sport tissées
2782	Chemises sport tricotées
2783	Chandails
2790-2792	Sous-vêt., vêt. nuit, détente, chauss.
2790	Chaussettes
2791	Sous-vêtements
2792	Pyjamas et vêtements de détente
2800-2808	Autres vêtements, accessoires et bijoux
2800	Autres vêtements de sport
2801	Autres vêtements spéciaux
2802	Gants et mitaines
2803	Cravates
2804	Ceintures et portefeuilles
2805	Autres accessoires
2806	Montres
2807	Bijoux en métal précieux
2808	Autres bijoux
2810-2813	Chaussures
2810	Souliers et bottes habillées
2811	Bottes isol., de travail, d'excursion
2812	Chaussures d'athlétisme
2813	Autres chaussures
2820-2850	Vêtements pour enfants (de moins de 4 ans)
2820-2825	Vêtements de jour
2820	Manteaux, vestes et combin. de neige
2821	Robes, robes chasubles et costumes
2822	Blouses, chemises et tee-shirts
2823	Jupes, pantal., shorts et vêt. de plage
2824	Chaussettes et autres, sous-vêtements
2825	Chandails, coiffures et mitaines
2830	Vêtements de nuit
2840	Autres vêtements pour enfants
2850	Chaussures

DEPENSES DES FAMILLES AU CANADA
TABLEAUX STATISTIQUES DETAILLES
17 VILLES, 1984

Description des catégories des dépenses détaillées - suite

2860-2879	Tissus pour vêtements, articles & services
2860-2864	Tissus pour vêtements
2860	Laine (sauf pour artisanat)
2861	Etoffes pour tailleurs, manteaux
2862	Tissus pour robes
2864	Autres matériel pour vêtements
2865	Menus articles
2870-2879	Services vestimentaires
2870	Confection et coupe de vêtements
2871	Entreposage de vêtements
2872-2874	Nettoyage
2872	Service de blanchissage
2873	Service de nettoyage à sec
2874	Libre-service: blanchiss., net. à sec
2876-2878	Autre entretien et réparation de vêt.
2876	Vêtements (sauf nettoyage)
2877	Montres et autres bijoux
2878	Chaussures
2879	Autres services vestimentaires
2900-2965	Transport
2900-2946	Transport privé
2900-2904	Achat d'automobiles et de camions
2900	Automobiles
2901	Camions (y compris fourgonnettes)
2903-2904	Vente séparée d'automobiles et camions
2903	Vente séparée d'automobiles
2904	Vente séparée de camions
2910-2911	Achat d'accessoires automobiles
2910	Radios et lecteurs de bandes
2911	Autres art. & accessoires auxiliaires
2915-2923	Location d'automobiles et camions
2915-2922	Autos. & camions loués (à court terme)
2915-2918	Automobiles
2915	Frais de location (y comp. assur.)
2916	Frais d'assurance facultative
2917	Essence et autres carburants
2918	Autres frais
2919-2922	Camions (y compris fourgonnettes)
2919	Frais de location (y comp. assur.)
2920	Frais d'assurance facultative
2921	Essence et autres carburants
2922	Autres frais
2923	Frais de loc. (à l. terme) autos./cam.
2930-2946	Utilisation de l'automobile et du camion
2930	Essence et carburant
2932	Pneus
2933	Batteries
2934	Autres matériel pour entretien et rép.

DEPENSES DES FAMILLES AU CANADA
TABLEAUX STATISTIQUES DETAILLES
17 VILLES, 1984

Description des catégories des dépenses détaillées - suite

2935-2939	Réparations & travaux d'entretien
2935	Vidanges & graissages
2936	Mises au point
2937	Autres rép. & entretien méc. & élec.
2938	Carrosserie (y compris peinture)
2939	Autres rép. & travaux d'entretien
2940-2941	Stationnement
2940	Au domicile (non comp. dans loyer)
2941	Autres stationnements
2942	Cours de conduite
2943	Permis de conduire
2944	Primes d'assurance publiques & privées
2945	Frais d'immatriculat. (sauf rég.pub.)
2946	Autres frais d'exploitation
2950-2965	Transport public
2950-2954	Transport local et de banlieue
2950	Services de déménag., d'entrepo., liv.
2951	Autobus, métro, tramway
2952	Autobus ou train de banlieue
2953	Taxi
2954	Autres services de transport locaux
2960-2965	Transport interurbain
2960	Services déménagement, entreposage
2961	Avion
2962	Train
2963	Autocars interurbains
2964	Autres serv. de transport de passagers
2965	Autre transport interurb. de passagers
3000-3063	Soins de santé
3000-3053	Frais directs payés par la famille
3000	Fournitures pour soins de santé
3001-3002	Produits médicaux et pharmaceutiques
3001	Prescriptions
3002	Autres
3011	Soins médicaux
3020-3023	Articles & services pour soins des yeux
3020	Lunettes
3021	Verres de contact
3023	Autres articles pour soins des yeux
3030	Autres articles pour soins de santé
3040-3042	Soins dentaires
3040	Soins orthodontiques et périodontiques
3041	Prescription & ajustement de dentiers
3042	Autres soins dentaires

DEPENSES DES FAMILLES AU CANADA
TABLEAUX STATISTIQUES DETAILLES
17 VILLES, 1984

Description des catégories des dépenses détaillées - suite

3050-3053	Soins hospitaliers & autres soins méd.
3050	Soins hospitaliers
3051-3053	Autres soins médicaux
3052	Autres praticiens de la santé
3053	Autres services médicaux
3060-3063	Primes d'assurance-médicale
3060	Régime pub. d'ass.-hosp. & ass. médicale
3061-3063	Régime privé de soins médicaux
3061	Régime complémentaire
3062	Dentaire & médicament (police séparée)
3063	Ass.-accidents & assurance-invalidité
3100-3153	Soins personnels
3100-3140	Articles & fournitures de soins personnels
3100-3114	Produits de toilette et de beauté
3100	Crèmes et lotions
3101-3103	Maquillage
3101	Maquillage pour les yeux
3102	Produits pour les lèvres
3103	Autre maquillage
3104-3105	Produits parfumés
3104	Parfum, eau de toilette, de cologne
3105	Autres produits parfumés
3106-3109	Produits capillaires
3106	Revitalisants pour cheveux
3107	Shampooings
3108	Permanentés, teintures à la maison
3109	Autres produits capillaires
3110	Produits de manucure
3111	Désodorisants personnels
3112-3113	Préparations à rasage
3112	Crème à raser, savon à barbe
3113	Produits avant et après-rasage
3114	Autres prod. de toilette et de beauté
3120-3121	Produits d'hygiène buccale
3120	Pâte dentifrice
3121	Autres produits d'hygiène buccale
3122	Savon de toilette et de soins pers.
3123	Rasoirs jetables et lames de rasoir
3124	Couches jetables
3130-3131	Articles de soins personnels électriques
3130	Articles de mise en plis électriques
3131	Autres articles électriques
3140	Autres articles & access. de soins pers.
3150-3153	Service de soins personnels
3150-3151	Lavage de cheveux, coupes & mise en plis
3150	Pour hommes
3151	Pour femmes
3152	Autres services capillaires
3153	Autres services de soins personnels

DEPENSES DES FAMILLES AU CANADA
TABLEAUX STATISTIQUES DETAILLES
17 VILLES, 1984

Description des catégories des dépenses détaillées - suite

3200-3370	Loisirs
3200-3271	Matériel et service reliés aux loisirs
3200-3206	Matériel de sport et d'athlétisme
3200	Golf
3201	Mat. de hockey sur glace (sauf patins)
3202	Patins à glace
3203	Matériel de descente de ski
3204	Matériel de ski de randonnée
3205	Pêche
3206	Autre matériel de sport & d'athlétisme
3207	Mat. terr. de jeux (y comp. pisc. h.t.)
3210-3229	Jouets, jeux et mat. pour passe-temps
3210-3212	Jouets
3210	Poupées (y comp. vêt.), jouets remb.
3211	Véhic.-jouets, jeux de const., etc.
3212	Autres jouets
3213	Traineaux, toboggans, véhi. pour enfants
3220-3229	Jeux et matériel pour passe-temps
3220	Jeux et pièces électroniques
3221	Nécessaires pour trav. manuels
3222	Matériel pour trav. manuels
3223	Matériel d'artiste
3224-3226	Matériel & fourn. informatiques
3224	Ordinateurs
3225	Logiciel
3226	Fournitures informatiques
3228-3229	Autres jeux et matériel de loisir
3228	Autres jeux et casse-tête
3229	Autres matériel de loisir
3230-3236	Matériel et service photographiques
3230-3231	Appareils photo
3230	Appareils photo 35 millimètres
3231	Autres appareils photo
3232	Pièces et access. pour appareils photo
3233	Autre matériel photo. (sauf pellicule)
3234-3235	Pellicules et traitement
3234	Pellicules excluant le traitement
3235	Traitement (y compris pellicule)
3236	Autres services photographiques
3240-3242	Instruments de musique, pièces et access.
3240	Pianos et orgues
3241	Autres instruments de musique
3242	Pièces et accessoires
3250	Art. de collectionneurs (sauf art. d'art)
3260-3262	Mat. de camping & pique-nique (sauf bbq)
3260	Tentes, sacs à dos et sacs de couchage
3262	Autre mat/access. camp. pique-nique
3270	Pièces & fournitures pour mat. de loisir
3271	Location, entretien et réparations

DEPENSES DES FAMILLES AU CANADA
TABLEAUX STATISTIQUES DETAILLES
17 VILLES, 1984

Description des catégories des dépenses détaillées - suite

3280-3298	Véhicules de plaisance & moteurs hors-bord
3280-3289	Achats de véhicules de plaisance
3280	Bicyclettes
3281-3289	Autres véhicules et moteurs hors-bord
3281	Roulottes
3282	Tentes-roulottes
3283	Motocyclettes
3284	Motoneiges
3285	Roulottes motorisées
3286	Campeuses
3287	Bateaux (y compris canots)
3288	Autres véhicules de récréation
3289	Moteurs hors-bord
3290	Achats d'accessoires et mat. auxiliaire
3291-3298	Utilisation de véhicules de plaisance
3291	Rép. et entretien de bicyclettes
3292-3298	Autre utilisation du véhicule
3292	Carburants
3293	Mat. & pièces pour rép. & entretien
3294	Réparations & travaux d'entretien
3295	Primes d'assurance
3296	Frais d'immatr. & de permis de cond.
3297-3298	Autres services d'utilisation
3297	Frais de location
3298	Autres dépenses
3301-3314	Matériel & services de détente à la maison
3301	Postes de radio (sauf radios combinées)
3302	Radios combinées
3303	Téléviseurs (y comp. les télé. combinés)
3306	Magnétophones et lecteurs audio
3307	Magnétoscopes à bandes & à disques
3308	Composantes du matériel électroniques
3309	Disques & bandes audio vierge & enr.
3310	Vidéo: bandes, disques vierges & enr.
3311	Autre matériel de détente au foyer
3312	Pièces achetées séparément
3313	Location de matériel (y comp. d'enreg.)
3314	Travaux d'entretien et de réparation
3320-3370	Services de loisir
3320-3326	Spectacles sur scène
3320	Présentation de films
3321-3324	Événements sportifs (comme spectat.)
3321	Football
3322	Hockey
3323	Baseball
3324	Autres événements sportifs
3325	Spectacles sur scène (par ex. concerts)
3326	Télédistribution (câble)

DEPENSES DES FAMILLES AU CANADA
TABLEAUX STATISTIQUES DETAILLES
17 VILLES, 1984

Description des catégories des dépenses détaillées - suite

3330-3350	Utilisation d'inst., services récréatifs
3330-3338	Abonnements, droits pour des clubs etc.
3330	Golf
3331	Quilles
3333	Ski
3334	Sports à raquette
3335	Studios de cult. phys. & ass. récré.
3337	Autres établiss. et services sport.
3338	Autres étab. et serv. récréatifs
3340-3349	Droits pour usage unique
3340	Golf
3341	Quilles
3343	Ski
3344	Sports à raquette
3345	Studios de cult. phys. & ass. récré.
3347	Autres établiss. & services sportifs
3348	Machines à sous, etc.
3349	Autres étab. et services récréatifs
3350	Droits d'entrée à des étab. culturels
3360-3361	Voyages organisés
3360	Frais de voyages comprenant les repas
3361	Frais de voy. ne compr. pas les repas
3362	Visites tourist. et excursions de groupe
3370	Autres services récréatifs
3380-3386	Matériel de lecture et autres imprimés
3380	Journaux
3381-3382	Revue et périodiques
3381	Abonnements payés en 1984
3382	Achetés au numéro
3383-3384	Livres et brochures (sauf scolaires)
3383	Livres de poche
3384	Livres à couverture rigide
3385	Cartes, partitions et autres imprimés
3386	Serv. de reprod., frais, amendes de bibliot.
3390-3400	Education
3390-3392	Fournitures
3390	Maternelle, prématern., primaire & sec.
3392	Postsecondaire
3393-3395	Manuels
3393	Maternelle, prématern., primaire & sec.
3395	Postsecondaire
3396-3398	Frais de scolarité
3396	Maternelle, prématern., primaire & sec.
3398	Postsecondaire
3399	Autres cours (sauf cours de conduite)
3400	Autres services d'éducation

DEPENSES DES FAMILLES AU CANADA
TABLEAUX STATISTIQUES DETAILLES
17 VILLES, 1984

Description des catégories des dépenses détaillées - suite

3500-3515	Produits du tabac et boissons alcoolisées
3500-3503	Produits du tabac et articles de fumeurs
3500	Tabac
3501	Cigares et produits similaires
3502	Cigarettes
3503	Allumettes et autres articles de fumeurs
3510-3515	Boissons alcoolisées
3510-3512	Servis dans des établissements licenciés
3510	Bière
3511	Vin et cidre
3512	Spiritueux
3513-3515	Achetées au magasin
3513	Bière
3514	Vin et cidre
3515	Spiritueux
3600-3612	Divers
3600	Intérêt sur prêts personnels
3601-3602	Dépenses sur autre propriété
3601	Intérêt
3602	Autres frais n.d.a.
3603	Honoraires d'avocat et de notaire n.d.a.
3604	Serv. financiers: bancaires, conseils, etc.
3605	Cotisations syndicales et professionnelles
3606	Contrib. & cotisations, clubs soc., etc.
3607	Billets de loteries organisées par l'état
3608	Autres billets de loterie et de tombola
3609	Dépôts perdus, amendes, argent perdu, etc.
3610	Outils et matériel achetés pour le travail
3611	Autres: services divers
3612	Autres articles divers
3700-3703	Impôts personnels
3700	Impôt sur le revenu de 1984
3701	Imp. payé en 84: revenu touché av. 84
3702	Autres impôts pers.
3703	Rembours. d'impôts, crédits d'impôts prov.
3710-3716	Sécurité
3710	Primes d'assurance sur la vie
3711	Contrats de rentes
3713	Contributions à l'assurance-chômage
3714-3716	Cot. à des caisses de retr. ou de pension
3714	Rég. de pens. du Canada/rentes du Québec
3715	Autres caisses de retraite gouv.
3716	Autres (sauf REER)

DEPENSES DES FAMILLES AU CANADA
TABLEAUX STATISTIQUES DÉTAILLÉS
17 VILLES, 1984

Description des catégories des dépenses détaillées - suite

3720-3724	Dons et contributions
3720-3722	Personnes n'appartenant pas à l'u.d.
3720-3721	Dons et contributions en argent
3720	Personnes vivant au Canada
3721	Personnes vivant à l'étranger
3722	Autres dons par ex. fleurs,vét.,jouets
3723-3724	Organisations philanthropiques
3723	Institutions religieuses
3724	Autres organisations philanthropiques
1000-3612	Consommation courante totale
1000-3724	Dépenses totales
3800-3855	Valeur totale des biens non achetés
3800-3830	Valeur des aliments non achetés
3800	Prod. à la maison pour la famille
3820	Prod. de la ferme pour la famille
3830	Reçus comme partie du salaire
3840	Valeur d'aut. biens de la ferme pour fam.
3850-3855	Valeur des cadeaux reçus
3850	Meubles
3851	Articles et accessoires ménagers
3852	Matériel de détente au foyer
3853	Autres biens ménagers durables
3854	Vêtements
3855	Autres cadeaux non monétaires
	Eléments de la variation nette de l'avoir:
3900	Régime enregistré d'épargne-retraite
3901	Chang. du capital hypothéc. sur les log.
3902-3904	Ajouts, rénovations, etc. à la maison
3902	Ajouts
3903	Rénovations et modifications
3904	Pose de matériel et d'accessoires

DEPENSES DES FAMILLES AU CANADA
TABLEAUX STATISTIQUES DETAILLES
17 VILLES, 1984

Description des catégories des dépenses détaillées - suite

Pourcentage de familles ayant déclaré:

Logement occupé au 31 décembre, 1984

Genre de logement

- 4200 Maison individuelle
- 4201 Maison jumelée ou double
- 4202-4203 Maison en rang., y comp. att. à const. nr
- 4202 Maison attenante à une const. non-rés.
- 4203 Maison en rangée
- 4204 Duplex
- 4205-4206 Appartement
- 4205 Appartement: 5 étages ou plus
- 4206 Appartement: moins de 5 étages
- 4207 Chambres
- 4208 Habitation mobile
- 4209 Autre habitation mobile
- 4210 Condominium légalement enregistré

Mode d'occupation

- 4220 Possédé sans hypothèque
- 4221 Possédé avec hypothèque
- 4222 Loué
- 4223 Loyer gratuit

Changement dans le mode d'occupation en 1984

- 4230 Aucun changement
- 4231 Chang. du mode d'occup.: prop. à locataire
- 4232 Chang. du mode d'occup.: loc. à propriét.

Location du logement principal en 1984

Services & install. compris dans le loyer

- 4240 Meubles et accessoires d'ameublement
- 4241 Electricité
- 4242 Chauffage
- 4243 Eau
- 4244 Stationnement (intérieur et extérieur)
- 4245 Climatisation
- 4246 Piscine
- 4247 Télédistribution
- 4248 Autres services

Articles possédés par les propriét. & locat.

Gros appareils ménagers

- 4250 Climatiseurs d'appart., humid. & déshumid.
- 4252 Réfrigérateurs et réfrig.-congélateurs
- 4253 Congélateurs

DEPENSES DES FAMILLES AU CANADA
 TABLEAUX STATISTIQUES DÉTAILLÉS
 17 VILLES, 1984

Description des catégories des dépenses détaillées - suite

4254	Fourneaux de cuisine et cuisinières
4256	Fours à micro-ondes & à convection
4257	Grilloirs barbecue au gaz
4258	Machines à laver
4259	Sécheuses
4261	Aspirateurs et autres app. de nettoyage
4262	Lave-vaisselle automatiques
4263	Machines à coudre électriques
	Véhicules moteurs et moteurs hors-bord
4271	Automobiles et camions
4272	Roulottes
4273	Tentes-roulottes
4274	Motocyclettes
4275	Motoneiges
4276	Roulottes motorisées
4277	Campeuses
4278	Bateaux (y compris canots)
4279	Autres véhicules
4280	Moteurs hors-bord
	Matériel de loisir d'intérieur
4286	Radios (sauf radios combinées)
4287	Radios combinées
4288	Téléviseurs (y comp. les télé. combinés)
4291	Magnétophones et lecteurs audio
4292	Magnétoscopes à bandes et à disques
4293	Composantes de matériel électronique
4295	Matériel informatique
4296	Prop. de maison de villégiature (en 1984)
	Principal source de revenu
4325	Salaires et traitements
4326	Revenu provenant d'un emploi autonome
4327	Revenu de placement
4328	Paiements de transferts gouvernementaux
4329	Divers

DEPENSES DES FAMILLES AU CANADA
TABLEAUX STATISTIQUES DETAILLES
17 VILLES, 1984

Description des catégories des dépenses détaillées - fin

Dépenses au titre de:

4510-4557	Ajouts, rénovations & pose de mat. et d'acc.
4510-4519	Ajouts
4510-4514	Contrat et main-d'oeuvre
4510	Rallonge à la charpente
4511	Garages et abris d'auto
4512	Piscines creusées
4513	Clôtures, patios, allées
4514	Aménagement paysager
4515-4519	Coûts des matériaux seulement
4515	Rallonge à la charpente
4516	Garages et abris d'auto
4517	Piscines creusées
4518	Clôtures, patios, allées
4519	Aménagement paysager
4530-4535	Rénovations et modifications
4530-4532	Contrat et main-d'oeuvre
4530	Extérieur et intérieur
4531	Extérieur seulement
4532	Intérieur seulement
4533-4535	Coût des matériaux seulement
4533	Extérieur et intérieur
4534	Extérieur seulement
4535	Intérieur seulement
4540-4551	Pose de matériel et d'accessoires
4540-4545	Contrat et main-d'oeuvre
4540	Garnitures de plomberie
4541	App. de chauffage ou de climatisation
4542	Appareils électriques
4543	Appareils encastrés
4544	Moquette (tapis "plein-parquet")
4545	Autres articles posés
4546-4551	Coût des matériaux seulement
4546	Garnitures de plomberie
4547	App. de chauffage ou de climatisation
4548	Appareils électriques
4549	Appareils encastrés
4550	Moquette (tapis "plein-parquet")
4551	Autres articles posés

DEPENSES DES FAMILLES AU CANADA
TABLEAUX STATISTIQUES DETAILLES
17 VILLES, 1984

DESCRIPTION DE LA MATIERE DES TABLEAUX STATISTIQUES


Description des catégories du résumé des dépenses

Dépenses moyennes en dollars	
1000-1572	Alimentation
2000-2131	Logement
2000-2096	Résidence principale
2000-2002	Logement loué
2010-2080	Logement appartenant à l'occupant
2090-2096	Eau, combustible et électricité
2100-2131	Autre logement
2200-2283	Entretien ménager
2300-2498	Articles et acc. d'ameublement
2300-2344	Ameublement
2360-2483	Art. & acc. ménagers
2490-2498	Services
2500-2879	Habillement
2900-2965	Transport
2900-2946	Transport privé
2950-2965	Transport public
3000-3063	Soins de santé
3100-3153	Soins personnels
3200-3370	Loisirs
3380-3386	Matériel de lecture et autres imprimés
3390-3400	Education
3500-3515	Produits du tabac et boissons alcoolisées
3600-3612	Dépenses diverses
1000-3612	Consommation courante totale
3700-3703	Impôts personnels
3710-3716	Sécurité
3720-3724	Dons et contributions
1000-3724	Dépenses totales

DEPENSES DES FAMILLES AU CANADA
TABLEAUX STATISTIQUES DETAILLÉS
17 VILLES, 1984

Description des catégories du résumé des dépenses - fin

Répartition en pourcentage	
1000-1572	Alimentation
2000-2131	Logement
2000-2096	Résidence principale
2000-2002	Logement loué
2010-2080	Logement appartenant à l'occupant
2090-2096	Eau, combustible et électricité
2100-2131	Autre logement
2200-2283	Entretien ménager
2300-2498	Articles et acc. d'ameublement
2300-2344	Ameublement
2360-2483	Art. & acc. ménagers
2490-2498	Services
2500-2879	Habillement
2900-2965	Transport
2900-2946	Transport privé
2950-2965	Transport public
3000-3063	Soins de santé
3100-3153	Soins personnels
3200-3370	Loisirs
3380-3386	Matériel de lecture et autres imprimés
3390-3400	Education
3500-3515	Produits du tabac et boissons alcoolisées
3600-3612	Dépenses diverses
1000-3612	Consommation courante totale
3700-3703	Impôts personnels
3710-3716	Sécurité
3720-3724	Dons et contributions
1000-3724	Dépenses totales



DEPENSES DES FAMILLES AU CANADA
TABLEAUX STATISTIQUES DETAILLES
17 VILLES, 1984

GUIDE DE L'UTILISATEUR

METHODOLOGIE DE L'ENQUETE

L'échantillon

L'enquête de 1984 sur les dépenses des familles visait les 17 grandes villes régionales pour lesquelles on publie un IPC distinct¹.

Comme dans le cas de programmes antérieurs, l'échantillon de l'enquête de 1984 a été prélevé à même la base de sondage de l'enquête sur la population active². Le choix de l'échantillon s'est fait en deux grandes étapes: la sélection de grappes à partir de groupes de renouvellement préétablis de l'enquête sur la population active dans chaque ville, et la sélection de logements parmi les grappes choisies.

Les limites des villes ont été fixées conformément aux définitions du recensement de 1971: Charlottetown et Summerside constituent des agglomérations de recensement, Ottawa est la partie de la région métropolitaine de recensement d'Ottawa-Hull située en Ontario, et les autres villes sont des régions métropolitaines de recensement.

Etaient exclus les résidents des réserves indiennes, les familles des représentants officiels de pays étrangers vivant au Canada, les membres de groupes religieux ou d'autres collectivités du genre, les personnes placées en permanence en institution, par exemple les détenus de prison et les malades chroniques séjournant à l'hôpital ou dans une maison de repos. Les personnes temporairement éloignées de leur famille (par exemple, les étudiants d'université) étaient exclues parce que théoriquement on aurait recueilli les données à leur sujet auprès de leur famille. On a ainsi évité un double dénombrement.

¹ Deux de ces villes, Charlottetown et Summerside, forment un seul "centre urbain".

² La publication intitulée Méthodologie de l'enquête sur la population active du Canada, 1976, n° 71-526 au catalogue, présente une description détaillée de la base de sondage de l'enquête sur la population active.

DEPENSES DES FAMILLES AU CANADA
TABLEAUX STATISTIQUES DETAILLES
17 VILLES, 1984

Les données sur les familles constituées pendant une partie de l'année seulement ont été consignées, mais exclues des totalisations des dépenses moyennes par famille. Les familles constituées pendant une partie de l'année seulement comprenaient des familles et des personnes seules qui avaient appartenu à une autre famille pendant une partie de l'année observée, des familles et des personnes qui avaient immigré au Canada au cours de l'année observée et des Canadiens qui étaient revenus de l'étranger au cours de l'année observée.

Taux de réponse

Le taux global de réponse s'est chiffré à 74.5%.

DEPENSES DES FAMILLES AU CANADA
TABLEAUX STATISTIQUES DÉTAILLÉS
17 VILLES, 1984

NOTES ET DÉFINITIONS

Numéros de poste: Dans les tableaux statistiques de cette série, chaque catégorie de dépense ou caractéristique est définie par un code de quatre chiffres. Lorsque deux ou plusieurs catégories sont groupées (comme dans les tableaux sommaires ainsi qu'à différents niveaux de sous-totaux dans les tableaux détaillés), les éléments sont définis par la série de codes qui est indiquée.

Moyenne par famille: Les moyennes sont établies à partir de l'échantillon total, qui comprend à la fois les familles qui ont déclaré des achats et celles qui ne l'ont pas fait. (Voir la section "Notes techniques" sur la façon d'utiliser ces données.)

Familles et caractéristiques des familles

Famille et personne seule: Termes désignant une unité de dépense, c'est-à-dire un groupe de personnes qui vivent dans le même logement et qui dépendent d'un revenu commun ou mis en commun pour les principaux postes de dépense, ou encore une personne financièrement indépendante vivant seule. On considère les fils ou les filles jamais mariés qui demeurent avec leurs parents comme faisant partie de l'unité de dépense de leurs parents.

Age: Age

Adulte: Tout membre âgé de 16 ans

Enfant: Dans le contexte de la variable "genre de famille", ce terme désigne tout membre âgé de moins de 16 ans. Dans le contexte des variables "composition de la famille" et "âge du plus jeune enfant", le terme "enfant" a une signification différente: fils ou fille jamais marié du chef, quel que soit son âge.

Taille de la famille (poste): Il s'agit de la taille ~~normale~~ des familles d'une composition précise (voir la définition de "composition de la famille"). Dans ce contexte, la taille de la famille est définie comme le nombre d'années-personnes. On la calcule en divisant par 52 le nombre total de semaines de l'année pendant lesquelles des membres ont fait partie de la famille. Dans cette optique, les membres qui ont appartenu à la famille pendant partie de l'année ~~ont~~ ont été comptés ~~comme des fractions~~ d'années-personnes.

Taille de la famille (classification): Nombre de ~~personnes~~ ~~partie~~ partie de la famille

de famille: Nombre d'adultes et d' ~~la~~ la

DEPENSES DES FAMILLES AU CANADA
TABLEAUX STATISTIQUES DETAILLES
17 VILLES, 1984

Salarié à temps plein: Toute personne ayant travaillé 49 semaines ou plus au cours de l'année 1984, dont 25 semaines ou plus à temps plein.

Salarié à temps partiel: Toute personne ayant travaillé au cours de l'année 1984, mais pas à temps plein.

Chef: Le chef de famille est la personne qui est le principal soutien financier de la famille. Dans la plupart des cas, il s'agit de la personne de référence dont le nom figure sur le questionnaire. Dans le cas d'un couple marié où la personne de référence touche un revenu beaucoup moins élevé que celui de son conjoint, c'est ce dernier que l'on considère comme chef de famille. Dans les familles où tous les membres subviennent à parts égales aux besoins de la famille, n'importe quel membre peut être considéré comme le chef.

Epoux-épouse: L'homme ou la femme d'un couple marié dont l'un des conjoints est le chef de l'unité de dépense.

Statut professionnel de l'épouse: Ayant travaillé à temps plein ou à temps partiel, ou n'ayant pas travaillé au cours de l'année 1984. (Voir les définitions de "salarié à temps plein" et de "salarié à temps partiel".)

Propriétaire le 31 décembre: Famille vivant dans un logement (grevé ou non d'une hypothèque) appartenant à un membre de l'unité de dépense au 31 décembre.

Composition de la famille:

Personnes seules: Unités de dépense d'une seule personne.

Familles composées d'un couple marié: Familles où le conjoint du chef était membre au 31 décembre. Si le couple marié ne vivait pas ensemble le 31 décembre, le conjoint qui avait quitté l'unité de dépense était traité comme une "personne apparentée" pour fins de classification.

Familles composées d'un couple marié seul: Seuls le chef et son conjoint sont membres.

Familles composées d'un couple marié avec des enfants célibataires seulement: Familles composées seulement d'un couple marié et de leurs fils ou filles jamais mariés, quel que soit leur âge.

Autres familles composées d'un couple marié avec des personnes apparentées seulement: Familles ayant à leur tête un couple marié, avec au moins une personne apparentée autre que des enfants jamais mariés, mais sans aucune personne qui ne soit apparentée au chef de famille.

DEPENSES DES FAMILLES AU CANADA
TABLEAUX STATISTIQUES DÉTAILLÉS
17 VILLES, 1984

Familles composées d'un couple marié avec au moins une personne non apparentée: Cette sous-catégorie de couples mariés n'est pas présentée dans le tableau de la composition de la famille en raison de la petite taille de l'échantillon.

Il convient de noter que les tableaux représentant les couples mariés et figurant dans cette étude n'englobent pas les familles comportant des personnes autres que le couple marié et ses enfants jamais mariés.

Familles monoparentales: Familles composées d'un seul parent et de ses enfants jamais mariés, quel que soit leur âge.

Autres unités de dépense composées de personnes apparentées seulement: Familles qui n'ont pas à leur tête un couple marié et qui comprennent seulement des personnes apparentées au chef de famille.

Autres unités de dépense: Familles qui n'ont pas à leur tête un couple marié et qui comprennent au moins une personne non apparentée au chef de famille.

Mode d'occupation: On désigne par "propriétaires" les unités qui, pendant toute l'année observée, ont vécu dans un logement (grevé ou non d'une hypothèque) appartenant à l'un des membres de la famille. Sont locataires les unités qui, pendant toute l'année observée, ont loué leur logement (qu'elles aient été locataires, chambreurs ou locataires sans loyer). Le terme "mode d'occupation mixte" se rapporte aux unités qui ont loué leur logement pendant une partie de l'année et qui en ont été propriétaires le reste du temps. Les unités de dépense sont classées en catégories selon le mode de propriété ou de location au 31 décembre 1984. On classifie en plus les locataires ordinaires conformément à si oui ou non ils ont payé un loyer réduit en 1984.

Revenu et autres postes financiers

Revenu de famille avant impôt: Revenu avant impôt comprend le total du revenu de la famille perçu au cours de l'année civile 1984, soit le revenu brut au titre de salaires et traitements, le revenu net provenant d'un emploi autonome, le revenu au titre d'une solde ou d'indemnités militaires, le revenu brut provenant de l'hébergement de chambreurs ou de pensionnaires, le montant net des loyers, allocations familiales, intérêt et dividendes, les prestations de retraite, les indemnités pour accidents du travail et les prestations d'assurance-chômage, les prestations d'assistance sociale et les suppléments de revenu, les crédits d'impôt pour enfants et les autres formes de revenu régulier. Le concept du revenu avant impôt utilisé dans l'enquête sur les dépenses des familles (EDF) est semblable à celui de l'enquête sur les finances des consommateurs (EFC), sauf pour les différences suivantes. L'EFC exclut les familles ayant comme source majeure de revenu une solde et des indemnités

DEPENSES DES FAMILLES AU CANADA
TABLEAUX STATISTIQUES DÉTAILLÉS
17 VILLES, 1984

militaires. Les crédits d'impôt provincial remboursables sont traités comme un revenu dans l'EFC, tandis que l'EDF considère comme revenu seulement l'allocation pour enfants de moins de 6 ans pour les résidents du Québec. L'EDF soustrait les autres crédits d'impôt provincial de l'impôt sur le revenu. Le revenu brut provenant de l'hébergement de chambreurs et de pensionnaires est utilisé dans l'EDF, alors que l'EFC utilise une estimation du revenu net.

Déciles de revenu de la famille: On obtient des déciles en classant les dossiers par ordre croissant du revenu total de la famille et en les divisant ensuite en dix groupes de façon qu'il y ait le même nombre pondéré de dossiers dans chaque groupe.

Quintiles de revenu de la famille: On utilise la même méthode que ci-dessus, sauf que les dossiers sont divisés en cinq groupes égaux.

Autres rentrées monétaires: Autres rentrées d'argent ne constituant pas un revenu, notamment les héritages, les legs, les règlements forfaitaires relatifs aux polices d'assurance immobilière, d'assurance-accident et d'assurance-maladie, les dons d'argent reçus de personnes ne faisant pas partie de la famille. Les remboursements d'impôt, qui figuraient sous la rubrique "autres rentrées monétaires" en 1978, sont maintenant inclus dans la section de l'impôt personnel.

Variation nette de l'actif et du passif: Variation nette de l'avoir et des dettes au cours de l'année observée. L'avoir comprend l'argent en banque, l'argent liquide en mains, l'argent dû à la famille, les actions et les obligations (sauf les fluctuations du cours), les produits de la vente de biens personnels, les placements immobiliers, y compris les logements et les fonds de commerce. Les dettes comprennent les billets souscrits auprès d'une banque, d'une société de crédit ou d'une compagnie d'assurance, etc., les achats à tempérament, les comptes de crédit et autres effets, les loyers, les taxes et l'impôt.

Les cotisations et les retraits se rattachant aux régimes enregistrés d'épargne-retraite figurent maintenant sous la rubrique "Variation nette de l'actif et du passif". Jusqu'à l'enquête de 1976 inclusivement, les cotisations étaient comprises dans la section de la sécurité, et les retraits, dans les "autres rentrées monétaires".

Variation du principal de l'emprunt hypothécaire: La somme des paiements effectués au titre du principal d'un emprunt hypothécaire, moins tous les montants ajoutés au principal en 1984. Les paiements au titre du principal comprennent à la fois les versements réguliers et tout paiement forfaitaire comme ceux qui sont effectués aux dates anniversaires, au moment du renouvellement de l'emprunt ou au moment de la vente. Les montants ajoutés au principal comprennent les augmentations du principal au moment d'acheter une maison, de renouveler un emprunt hypothécaire existant ou de contracter un second emprunt hypothécaire. La variation du principal de l'emprunt hypothécaire est égale au paiement au titre du capital hypothécaire,

DEPENSES DES FAMILLES AU CANADA
TABLEAUX STATISTIQUES DETAILLES
17 VILLES, 1984

concept utilisé dans la publication de 1982, sauf dans les cas des unités de dépense qui ont acheté ou vendu une maison en 1984. Dans le cas du seconde groupe, même si l'on peut ajuster la série de 1982 pour tenir compte des montants ajoutés au principal du moment de l'achat, il reste quelques incohérences dans les séries antérieures pour ce qui est du traitement des paiements au titre du principal au moment de la vente, ce qui rend les comparaisons exactes difficiles, sinon impossibles à ce stade-ci.

Ajouts, rénovations et aménagement de nouvelles installations reliés aux logements: Le matériel et les accessoires posés faisaient partie d'un ajout ou d'un projet de rénovation, ou encore ils ont été posés séparément.

Dépenses

Comparabilité: On a apporté des modifications importantes à la classification des dépenses d'une enquête à l'autre. Les utilisateurs doivent en tenir compte lorsqu'il s'agit de comparer les dépenses dans le temps. Un tableau intitulé "Comparaison des catégories de dépenses des familles, 1969-1984" énumère les catégories utilisées dans les enquêtes de 1969, 1974, 1978 et 1982 et qui correspondent au "Résumé des dépenses des familles avec indication de certains détails" dans la publication 62-555. On peut se procurer ce document auprès de la Section des enquêtes sur les dépenses des familles.

Concepts généraux relatifs aux dépenses:

1. Les cadeaux non monétaires destinés à des personnes ne faisant pas partie de l'unité de dépense sont déclarés sous la rubrique des dons et non dans la catégorie de biens pertinente.
2. Les dépenses remboursées sont exclues (par exemple, employeur, voyages, dépenses couvertes par l'assurance).
3. Les dépenses d'affaires sont exclues.
4. Les articles d'ameublement et le matériel compris dans le prix des maisons achetées au cours de l'année ne sont pas classés dans la catégorie de biens pertinente.
5. Les dépenses au titre des appareils ou accessoires (notamment les appareils encastrés et la moquette) sont déclarées sous les rubriques "ajouts, rénovations et modifications", "pose et remplacement de matériel et d'accessoires", ou "réparations et travaux d'entretien", selon le cas, et elles peuvent être réparties par travaux.

DEPENSES DES FAMILLES AU CANADA
TABLEAUX STATISTIQUES DETAILLES
17 VILLES, 1984

6. L'enquête englobe d'autres catégories globales de biens et services (par exemple les voyages, où sont combinés transport et hébergement), avec ou sans autres services comme les repas, les hôtels avec repas compris ("formule de repas" et "demi-pension").

7. Sauf pour les hypothèques, l'intérêt sur les emprunts n'est pas classé dans la catégorie de biens et services pertinente. Il est déclaré séparément sous la rubrique de l'intérêt sur les emprunts personnels.

8. L'enquête vise tous les biens et services reçus en 1984, qu'ils aient été payés avant 1984 ou qu'ils doivent l'être après 1984 (par exemple, les versements à tempérament). Les emprunts contractés pour faire des achats ainsi que les factures non payées sont pris en compte sous la rubrique "Changement de la situation financière".

9. Les catégories de dépense englobent la taxe provinciale de vente au détail, les pourboires, les droits de douane et l'impôt fédéral.

10. L'enquête prend en compte le montant de la franchise dans les cas où un règlement d'assurance a servi à faire réparer ou à remplacer des biens.

11. Sauf dans le cas des biens immobiliers, le montant des dépenses représente le coût total après la reprise.

12. Les ventes distinctes de biens, sauf dans le cas des véhicules, sont considérées comme une variation de l'avoir.

Solde du compte: Désigne la différence entre les rentrées d'argent et les déboursés. Les rentrées englobent le revenu total, les autres recettes monétaires et les postes débiteurs de la variation financière (baisse de l'avoir et accroissement des dettes). Les déboursés comprennent les dépenses totales et les postes créditeurs de la variation financière (accroissement de l'avoir et baisse des dettes).

Aliments achetés au magasin et aliments achetés au restaurant: ("Aliments préparés à la maison" et "aliments consommés dans des restaurants" étaient les termes utilisés dans la publication de 1978 et celles qui l'ont précédée.) Les magasins comprennent les établissements de vente d'aliments congelés, les comptoirs de produits agricoles en plein air et tous les autres établissements qui ne sont pas des établissements de service. Les restaurants comprennent les comptoirs de rafraîchissements, les casse-croûte, les distributeurs automatiques, les cantines mobiles, les traiteurs et les vendeurs de café.

Loyer: Montant net du loyer versé par la famille, déduction faite des frais imputables à une activité commerciale dans le logement. La sous-location à des chambreurs ou à des pensionnaires n'a cependant fait l'objet d'aucune rectification, mais les remises ont donné lieu à un rajustement.

DEPENSES DES FAMILLES AU CANADA
TABLEAUX STATISTIQUES DETAILLES
17 VILLES, 1984

Propriétaire - Entretien, réparations et remplacement: Coût du contrat et de la main-d'oeuvre, et coût des matériaux seulement pour tous genres d'entretien, de réparations et de remplacement. Les frais d'aménagement de pièces supplémentaires, de rénovation et d'installation de nouveaux éléments sont considérés comme un accroissement de l'avoir et sont indiqués séparément. Certains changements ont été apportés lors de la conception du questionnaire de 1982, de sorte que la comparaison entre les données de 1978 et celles des enquêtes subséquentes s'est trouvée affectée.

Impôt foncier: Il s'agit du montant facturé, avant toute remise de la municipalité ou avant toute déduction aux fins de l'impôt sur le revenu. Les frais de services spéciaux (par exemple, l'enlèvement des ordures, les égouts, etc.) et d'amélioration locale ainsi que le service d'eau sont inclus s'ils font partie du compte d'impôts fonciers. Les impôts fonciers compris dans les frais de copropriété sont exclus.

Assurances-locataire et propriétaire: Primes versées en 1984 pour des assurances contre les incendies et des assurances tous risques. Les primes payées pour une période plus longue que l'année observée n'ont pas été réparties. Avant l'enquête de 1982, la portion de l'assurance-locataire et propriétaire qui couvrait les meubles et les appareils était incluse dans les articles d'ameublement et articles ménagers.

Intérêt hypothécaire: Intérêt sur les hypothèques et les emprunts relatifs aux logements appartenant à l'occupant. Comme le remboursement du capital pendant l'année observée n'est pas considéré comme une dépense, on l'a exclu des dépenses de logement et des dépenses totales, mais on l'a compté dans la variation nette de l'actif et du passif.

Eau: Il s'agit du montant facturé pour l'eau et de tous les frais additionnels relatifs aux égouts (y compris les services de pompage des égouts) qui ne sont pas compris dans les impôts fonciers.

Hébergement des voyageurs: Si les repas étaient compris dans le prix, leur coût a été indiqué ici et non avec les aliments. Cette rubrique ne comprend pas l'hébergement qui faisait partie d'un forfait.

Gros appareils ménagers: Prix d'achat net, après déduction de la valeur de reprise et des remises. Cette rubrique ne comprend pas les appareils encastrés ni les appareils inclus dans la vente d'une maison.

Achat d'un véhicule: Prix d'achat net, y compris le prix du matériel, des accessoires et des garanties supplémentaires achetés au moment de l'achat du véhicule, après déduction de la valeur de reprise et des ventes distinctes.

DEPENSES DES FAMILLES AU CANADA
TABLEAUX STATISTIQUES DÉTAILLÉS
17 VILLES, 1984

Utilisation d'un véhicule: Les dépenses d'utilisation sont rectifiées pour ne tenir compte que de l'utilisation faite pour la famille.

Soins de santé - Frais directs payés par la famille: Soins médicaux, ophtalmiques, dentaires, hospitaliers, infirmiers, etc., non couverts par un régime d'assurance.

Matériel de détente à la maison: Prix d'achat net, après déduction de la valeur de reprise et des remises.

Voyages: Voyages dont le prix comprend au moins le transport et l'hébergement.

Sécurité: Primes d'assurance-vie, cotisations à la sécurité sociale, à des régimes de retraite publics ou privés et autres postes de dépense du même genre. Aux fins de certaines analyses, quelques-unes de ces dépenses peuvent être considérées comme des épargnes, quoique le rapport entre les déboursés et l'accroissement de l'épargne ne soit pas facile à établir.

Dons: L'argent et la valeur monétaire des cadeaux faits à des personnes ne faisant pas partie de la famille. Les dons en argent reçus de personnes n'appartenant pas à la famille sont pris en compte dans les "autres rentrées monétaires". La valeur des autres cadeaux reçus n'est pas prise en compte, mais les données sont présentées par grande catégorie de biens dans ces tableaux.

Dépenses totales de consommation courante: Dépenses effectuées au cours de l'année observée au titre des postes suivants: aliments, logement, entretien ménager, articles et accessoires d'ameublement, habillement, transport, soins de santé, soins personnels, loisirs, matériel de lecture, éducation, produits du tabac et boissons alcoolisées, et divers autres postes. Les biens durables, tels les voitures et l'équipement ménager, font partie des articles de consommation courante. Les variations de l'avoir propre, telles que l'achat ou la vente d'une maison, entrent dans la rubrique "Changement de la situation financière". On a rectifié les dépenses des familles de façon à en exclure le montant imputable aux biens utilisés partiellement pour les affaires (comme la maison ou les automobiles). La taxe de vente, la taxe d'accise, la taxe sur les automobiles et l'impôt foncier figurent dans les dépenses de consommation relatives au produit ou au service auquel ils s'appliquent. La règle générale adoptée en ce qui concerne les subventions a été que chaque répondant devait déclarer ses paiements entiers au titre du loyer, de l'hypothèque et d'autres biens et services, même si les paiements étaient réduits pour une raison ou une autre. Dans le cas où les répondants payaient le plein montant et recevaient une aide financière, cette dernière était considérée comme un revenu, comme d'autres rentrées monétaires ou comme un prêt, suivant le type d'aide financière reçue.

DEPENSES DES FAMILLES AU CANADA
TABLEAUX STATISTIQUES DETAILLES
17 VILLES, 1984

NOTES TECHNIQUES

Pour pouvoir interpréter avec justesse les données sur les dépenses présentées dans ces tableaux, il faut d'abord bien comprendre certains concepts qui sous-tendent l'Enquête sur les dépenses des familles. Nous recommandons fortement aux utilisateurs de bien étudier la présente section avant d'effectuer leurs propres analyses.

Nombre estimatif de familles

Il s'agit de chiffres globaux utilisés pour la pondération des relevés de chaque catégorie et qui doivent servir à la combinaison des catégories.

Comment combiner des colonnes de données dans un même tableau

En combinant des colonnes de données dans un même tableau selon la technique ci-dessous, l'utilisateur peut calculer des moyennes pour des groupes combinés de n'importe quel poste de dépense.

On combine des colonnes en prenant les données sur le nombre estimatif de familles pour calculer la moyenne pondérée des valeurs qui figurent dans les colonnes.

Voici comment on calcule une moyenne pour un groupe combiné:

- 1) On multiplie le nombre estimatif de familles par la moyenne d'une poste pour chacune des colonnes à combiner.
- 2) On fait la somme.
- 3) On divise ensuite ce total par la somme du nombre estimatif de familles.

Comment calculer les dépenses globales

Pour calculer les dépenses estimatives globales au titre d'un poste particulier, l'utilisateur doit multiplier les dépenses par famille par le nombre estimatif de familles. Ces dépenses globales sont fondées sur un échantillon qui exclut les familles constituées pendant une partie de l'année seulement et les personnes qui ne sont pas admissibles à l'enquête (voir la section "Méthodologie de l'enquête").

DEPENSES DES FAMILLES AU CANADA
TABLEAUX STATISTIQUES DETAILLES
17 VILLES, 1984

Comment calculer les dépenses par personne

Pour calculer les estimations des dépenses par personne pour un poste ou un groupe de postes de dépense, l'utilisateur doit diviser les dépenses par la taille de la famille, qui figure dans la même colonne.

Comment calculer la répartition des dépenses en pourcentage

C'est en divisant les dépenses totales au titre d'un poste ou d'un groupe de postes par les dépenses totales que l'utilisateur peut obtenir la répartition en pourcentage des dépenses. Il existe cependant d'autres agrégations des dépenses, y compris celles qui excluent les paiements non discrétionnaires tels que les impôts personnels. Ces mesures pourraient peut-être convenir mieux à certaines fins.

Comment utiliser les données relatives au pourcentage de familles ayant déclaré un achat donné

Les données sur les dépenses présentées dans les tableaux statistiques sont des estimations fondées sur l'échantillon total, que la famille ait ou non déclaré avoir acheté un produit. Les données sur le pourcentage de familles ayant déclaré un achat donné sont présentées dans la plupart des tableaux, pour que les utilisateurs puissent estimer le nombre de familles ayant déclaré un achat et les dépenses moyennes des familles ayant déclaré avoir acheté un produit donné.

L'utilisateur peut estimer le nombre de familles ayant déclaré un achat en multipliant le nombre estimatif de familles donné dans une colonne par le pourcentage de familles ayant déclaré l'achat en question, et en divisant par 100. Pour estimer la dépense moyenne des familles qui ont déclaré avoir acheté un produit, l'utilisateur doit diviser les dépenses moyennes par famille par le pourcentage de familles ayant déclaré l'achat, et multiplier par 100.

Comment utiliser les données sur la taille de l'échantillon

L'utilisateur qui compare des groupes ou des colonnes de données dans un même tableau doit tenir compte de la taille des échantillons en cause. Les différences apparentes entre les groupes de données doivent être pondérées en fonction des erreurs d'échantillonnage dues à la taille de l'échantillon. Des renseignements sur l'importance de l'erreur d'échantillonnage reliée à un poste particulier sont présentés dans le tableau sur l'erreur-type dans la publication N° 62-555 au Catalogue.

DEPENSES DES FAMILLES AU CANADA
 TABLEAUX STATISTIQUES DETAILLES
 17 VILLES, 1984

Pour déterminer la fiabilité des données relatives aux postes non indiqués dans le tableau sur l'erreur-type, l'utilisateur peut consulter les données sur la taille de l'échantillon et sur le pourcentage de familles ayant déclaré l'achat en question. Des analyses ont révélé que le coefficient de variation³ correspondant à un poste particulier est étroitement lié au nombre de familles ayant déclaré avoir acheté l'article en question. Par souci de précision, nous avons déterminé le rapport moyen suivant:

Nombre de familles de l'échantillon ayant déclaré cet achat	Coefficient de variation (pourcentage)
15	40
30	30
60	20
120	14
240	9
400	5

Les données sur les dépenses moyennes et le pourcentage de familles ayant déclaré un achat donné ne figurent donc pas dans les tableaux pour les articles déclarés par moins de 30 familles. Les données ainsi supprimées sont cependant retenues comme composantes d'agrégats plus élevés et plus fiables.

On peut estimer le nombre de familles ayant déclaré un achat dans une colonne donnée en multipliant le nombre de familles dans cette colonne par le pourcentage de familles ayant déclaré cet achat (et en divisant par 100).

³ Le coefficient de variation est l'erreur-type correspondant à l'article, divisée par sa valeur moyenne. Comme dans le tableau présenté ci-dessus, on peut exprimer cette valeur en pourcentage.

DEPENSES DES FAMILLES AU CANADA
TABLEAUX STATISTIQUES DETAILLES
17 VILLES, 1984

POSSIBILITE D'OBTENIR DES DONNEES INEDITES

Tableaux détaillés

On peut aussi obtenir sur microfiches une série de tableaux détaillés présentant les données de l'enquête de 1982, lesquelles portent sur les dix provinces et couvrent les 17 villes mentionnées dans la publication.

Les personnes intéressées peuvent acheter des microfiches et des versions en clair en s'adressant directement auprès de la Section des enquêtes sur les dépenses des familles, Division des enquêtes-ménages, Statistique Canada, ou par l'entremise d'un centre de référence de Statistique Canada.


On peut aussi acheter des tableaux sur disquette pour ordinateur personnelle et sur bande magnétique auprès de la Section des enquêtes sur les dépenses des familles.


Totalisations spéciales

Des totalisations spéciales peuvent être produites sur mesure aux termes d'un contrat. Il faut adresser les demandes de renseignements à la Section des enquêtes sur les dépenses des familles.

Bande de microdonnées

On a préparé une bande de microdonnées à grande diffusion fondée sur l'enquête de 1984. Elle comprend les catégories de dépenses de cette publication (avec quelques catégories supplémentaires), ainsi que des catégories de caractéristiques associées à l'unité de dépense, au logement, au chef et au conjoint. On peut acheter chaque bande et la documentation qui s'y rattache au prix de \$400. Des bandes similaires basées sur les enquêtes de 1978 et 1982 sont également disponibles. Pour de plus amples renseignements à ce sujet ou sur d'autres aspects de l'enquête, communiquer avec la Section des enquêtes sur les dépenses des familles, Division des enquêtes-ménages, Statistique Canada, Ottawa, K1A 0T6 (613-990-9781).





STATISTICS CANADA LIBRARY
BIBLIOTHÈQUE STATISTIQUE CANADA
1010179136

006

STATISTICS CANADA
BIBLIOTHÈQUE STATISTIQUE
LIBRARY
BIBLIOTHÈQUE
JUN 24 1984
CANADA

Avril 1986
Ottawa

Reproduction ou citation autorisées sous réserve d'indication de la source: Statistique Canada, Section des enquêtes sur les dépenses des familles

Liste des tableaux statistiques et guide de l'utilisateur
17 villes, 1984

Dépenses des familles au Canada

Statistique Canada
Division des enquêtes-ménages
Section des enquêtes sur les dépenses des familles

NOT FOR LOAN
NE S'EMPRUNTE PAS

