

BDBDLO

# Family Expenditure in Canada, 1986

## List of Statistical Tables and User's Guide

Family Expenditure Surveys Section  
Household Surveys Division  
Statistics Canada

Family Expenditure Surveys Section of Statistics Canada should be credited when reproducing or quoting any part of this document.

May 3, 1988

STATISTICS STATISTIQUE  
CANADA CANADA  
NOV 22 1991  
LIBRARY  
BIBLIOTHÈQUE



## TABLE OF CONTENTS

<b>Part 1: INTRODUCTION</b> .....	<b>1</b>
<b>Part 2: STATISTICAL TABLES - LISTS AND DESCRIPTIONS</b> .....	<b>3</b>
<b>LIST OF DETAILED STATISTICAL TABLES</b> .....	<b>3</b>
<b>DESCRIPTION OF STATISTICAL TABLE CONTENTS</b> .....	<b>6</b>
Column Class Descriptions .....	6
Family Characteristics Stub Descriptions .....	15
Detailed Expenditures Stub Descriptions .....	16
Summary Expenditures Stub Descriptions .....	37
<b>Part 3: USER'S GUIDE</b> .....	<b>39</b>
<b>SURVEY METHODOLOGY</b> .....	<b>39</b>
The Sample .....	39
Sample Response .....	39
<b>NOTES AND DEFINITIONS</b> .....	<b>40</b>
Family and Family Characteristics .....	40
Income and Other Financial Items .....	43
Expenditures .....	44
<b>TECHNICAL NOTES</b> .....	<b>48</b>
Estimated Number of Families .....	48
How to Combine Columns of Data Within a Table .....	48
How to Calculate Aggregate Expenditure .....	48
How to Calculate Expenditure per Person .....	48
How to Calculate Expenditure as a Percentage Distribution .....	49
How to Use Data on Percentage Reporting a Purchase .....	49
How to Use Data on the Sample Size .....	49
<b>AVAILABILITY OF DATA FROM THE 1986 FAMILY EXPENDITURE</b> <b>SURVEY</b> .....	<b>51</b>
<b>Appendix A: City Groups</b> .....	<b>53</b>



## Part 1

### INTRODUCTION

This series of tabulations presents information on family expenditures obtained from the survey conducted in February and March 1987. These tables supplement the tables shown in "Family Expenditure in Canada, 1986", catalogue no. 62-555. They include detailed versions of the summary and selective detail tables shown in the publication as well as an additional series of detailed tables. They are available on paper, microfiche, computer readable tape and on personal computer diskette.

Basic descriptions, notes and definitions are provided here for users of these tables. Additional information is provided in the above-mentioned catalogue publication.

Data were obtained by asking people across the 10 provinces as well as in Whitehorse and Yellowknife to recall their expenditures for the 1986 calendar year. Data for Whitehorse and Yellowknife are shown separately in the tables by city. They are excluded, however, from the series of national tables.

All data except those for family expenditure on food were requested in considerable detail. Equivalent detail on food purchases were obtained from a separate Food Expenditure Survey (published separately).

Family expenditure surveys have been conducted approximately every two years since 1953. Coverage for most of these has been restricted to selected cities. Only three of the previous Family Expenditure Surveys have also included smaller urban and rural areas: 1969, 1978 and 1982. See the Historical Catalogue of Statistics Canada Publications and the current catalogue for a description of earlier family expenditure surveys publications.



## Part 2

## STATISTICAL TABLES - LISTS AND DESCRIPTIONS

## LIST OF DETAILED STATISTICAL TABLES

## Table

No.

Detailed Average Expenditure and Summaries,  
10 Provinces, Canada, 1986

## All Families and Unattached Individuals:

- 1a. by Family Income Quintile Group
- 2a. by Family Income Group
- 3a. by Size of Area of Residence
- 4a. by Region
- 4b. by Province
- 5a. by City - St. John's (Nfld.) to Thunder Bay
- 5b. by City - Winnipeg to Whitehorse
- 5c. by City Group
- 6a. by Family Size
- 6b. by Family Type
- 7a. by Class of Tenure
- 8a. by Family Composition
- 23a. by Family Income Decile Group
- 24a. by Age of Head
- 25a. by Family Life Cycle

## Region by Family Income:

- 9a. Atlantic Provinces
- 10a. Quebec
- 11a. Ontario
- 12a. Prairie Provinces
- 13a. British Columbia

## Class of Tenure by Family Income:

- 26a. Homeowners without mortgage
- 27a. Homeowners with mortgage
- 28a. Regular Tenants

*List of Detailed Statistical Tables - Cont'd*Table  
No.

## Families of Two or More:

- 14a. by Family Income Group
- 15a. by Class of Tenure
- 29a. by Family Income Quintile Group
- 30a. by Family Income Decile Group
- 31a. by Age of Head

## Family Size by Family Income:

- 32a. Two persons
- 33a. Three persons
- 34a. Four persons
- 35a. Five or more persons

## Region by Family Income:

- 36a. Atlantic Provinces
- 37a. Quebec
- 38a. Ontario
- 39a. Prairie Provinces
- 40a. British Columbia

## Married Couple Families:

- 16a. by Age of Husband and Family Type
- 41a. by Age of Husband

## Married Couple Families with Husband Aged Less than 65 years:

- 17a. by Employment Status of Wife
- 17b. by Employment Status of Wife and Age of Youngest Child

## Unattached Individuals:

- 18a. by Family Income Group
- 19a. by Age and Sex



*List of Detailed Statistical Tables - Concluded***Table  
No.****Detailed Average Expenditure and Summaries,  
17 Cities, Canada, 1986****All Families and Unattached Individuals:**

- 42a. by Age of Head
- 43a. by Family Income Group
- 44a. by Family Size
- 44b. by Family Type
- 45a. by Class of Tenure
- 46a. by Family Composition
- 47a. by Family Life Cycle
- 48a. by Family Income Quintile Group

**Families of Two or More:**

- 49a. by Family Income Group
- 50a. by Class of Tenure
- 51a. by Age of Head
- 52a. by Family Income Quintile Group

**Married Couple Families:**

- 53a. by Age of Husband and Family Type
- 54a. by Age of Husband

**Married Couple Families with Husband Aged Less than 65 years:**

- 55a. by Employment Status of Wife
- 55b. by Employment Status of Wife and Age of Youngest Child

**Unattached Individuals:**

- 56a. by Age and Sex
- 57a. by Family Income Quintile Group

**Note:** The average expenditure and percentage reporting have been replaced by "..." in the tables for items reported by less than 30 records. This suppression criterion should not restrict valid use of the data since these items would normally have coefficients of variation of 30% or more. The symbol should not however be interpreted as zero. The expenditure items however, are components of more reliable higher aggregates.

## DESCRIPTION OF STATISTICAL TABLE CONTENTS

*Column Class Descriptions**Table No.    Column Class Descriptions*

1a., 29a., by Family Income Quintile Group

48a., 52a.,    All classes  
57a.            Lowest quintile  
                 Second quintile  
                 Third quintile  
                 Fourth quintile  
                 Highest quintile

2a., 14a., by Family Income Group

43a., 49a.    All classes  
                 Under \$10,000  
                 \$10,000 - 14,999  
                 \$15,000 - 19,999  
                 \$20,000 - 24,999  
                 \$25,000 - 29,999  
                 \$30,000 - 34,999  
                 \$35,000 - 39,999  
                 \$40,000 - 44,999  
                 \$45,000 - 49,999  
                 \$50,000 - 59,999  
                 \$60,000 and over

3a.            by Size of Area of Residence

                 All classes  
                 All urban  
                 Urban 500,000 and over  
                     Urban 1,000,000 and over  
                     Urban 500,000 - 999,999  
                 Urban 100,000 - 499,999  
                 Urban 30,000 - 99,999  
                 Urban under 30,000  
                 All rural  
                 Rural farm  
                 Rural non-farm

*Table No. Column Class Descriptions - Cont'd*

- 4a. by Region  
All classes  
Atlantic provinces  
Quebec  
Ontario  
Prairie provinces  
British Columbia
- 4b. by Province  
All classes  
Newfoundland  
Prince Edward Island  
Nova Scotia  
New Brunswick  
Quebec  
Ontario  
Manitoba  
Saskatchewan  
Alberta  
British Columbia
- 5a. by City - St. John's (Nfld.) to Thunder Bay  
St. John's (Nfld.)  
Charlottetown-Summerside  
Halifax  
Saint John (N.B.)  
Quebec  
Montreal  
Ottawa  
Toronto  
Thunder Bay

*Table No. Column Class Descriptions - Cont'd*

- 5b. by City - Winnipeg to Whitehorse  
Winnipeg  
Regina  
Saskatoon  
Calgary  
Edmonton  
Vancouver  
Victoria  
Yellowknife  
Whitehorse
- 5c. by City Group (See Appendix A)  
Atlantic city group  
Quebec city group  
    Quebec non-urban zone cities  
    Quebec urbanized zone cities  
Ontario city group  
    Ontario large urban zone  
    Ontario medium urban zone  
    Ontario non-urban zone  
Prairies city group  
B.C. medium size cities  
Other self-representing units (SRU's)  
Non-self-representing units (NSRU's)
- 6a., 44a. by Family Size  
All classes  
One person  
Two persons  
Three persons  
Four persons  
Five or more persons

*Table No. Column Class Descriptions - Cont'd*

- 6b., 44b. by Family Type  
One adult  
Two adults  
Two adults, one child  
Three adults  
Two adults, two children  
Three adults, one child  
Four adults  
Two adults, three or more children  
Three adults, two or more children  
Four adults, one or more children  
One adult, one or more children  
Other families
- 7a., 15a., 45a., 50a. by Class of Tenure  
All homeowners  
Homeowners without mortgage  
Homeowners with mortgage  
All tenants  
All tenants regular  
    With no reduced rent  
    With reduced rent  
Tenants: roomers  
Tenants: rent-free  
Mixed tenure
- 8a., 46a. by Family Composition  
Unattached individuals  
Married couple families  
    Married couple only  
    With single children only  
    Other with relatives only  
Other spending units  
    Lone parent family only  
    All classes  
    With female head  
    Other with relatives only  
    Other spending units

## Table No. Column Class Descriptions - Cont'd

9a., 10a., 11a., 12a.	by Family Income Group All classes Under \$20,000 Under \$10,000 \$10,000 - 19,999 \$20,000 - 29,999 \$30,000 - 39,999 \$40,000 - 49,999 \$50,000 and over
13a.	by Family Income Group All classes Under \$20,000 Under \$10,000 \$10,000 - 19,999 \$20,000 - 29,999 \$30,000 - 39,999 \$40,000 and over
16a., 53a.	by Age of Husband and Family Type All classes Husband under 45 years Two adults Two adults, one child Two adults, two children Two adults, three or more children Other families Husband 45-64 years Two adults Two adults, one or more children Three adults Three adults, one or more children Other families Husband 65 years and over Two adults Other families
17a., 55a.	by Employment Status of Wife All classes Wife employed full-time Wife employed part-time Wife not employed

*Table No. Column Class Descriptions - Cont'd*

- 17b., 55b. by Employment Status of Wife and Age of Youngest Child  
Wife employed full-time - no children  
Wife employed part-time - no children  
Wife not employed - no children  
Wife employed full-time - youngest child under 18  
Wife employed part-time - youngest child under 18  
Wife not employed - youngest child under 18  
All classes of employment - youngest child 18 or over
- 18a. by Family Income Group  
All classes  
Under \$10,000  
Under \$7,000  
\$7,000 - 9,999  
\$10,000 - 14,999  
\$15,000 - 19,999  
\$20,000 - 24,999  
\$25,000 - 29,999  
\$30,000 and over
- 19a., 56a. by Age and Sex  
Age of male unattached individuals  
All classes  
Under 45 years  
45-64 years  
65 years and over  
Age of female unattached individuals  
All classes  
Under 45 years  
45-64 years  
65 years and over  
65-74 years  
75 years and over
- 23a., 30a. by Family Income Decile Group  
All classes  
Lowest decile  
Second decile  
Third decile  
Fourth decile  
Fifth decile  
Sixth decile  
Seventh decile  
Eighth decile  
Ninth decile  
Highest decile

*Table No. Column Class Descriptions - Cont'd*

24a., 31a., by Age of Head

42a., 51a. All classes  
Under 25 years  
25-34 years  
35-44 years  
45-54 years  
55-64 years  
65 years and over  
65-74 years  
75 years and over

25a., 47a. by Family Life Cycle

Unattached individuals:

Under 45 years  
45-64 years  
65 years and over

Married couples only, husband under 45 years:

No children  
With some children under 16 years:  
1 or more 0-4 years  
None 0-4 years

Married couples only, husband 45-64 years:

No children  
With some children under 16 yearsMarried couples only, husband 65 years and over  
Other families not listed above

26a. by Family Income Group

All classes  
Under \$20,000  
Under \$10,000  
\$10,000 - 14,999  
\$15,000 - 19,999  
\$20,000 - 24,999  
\$25,000 - 29,999  
\$30,000 - 34,999  
\$35,000 - 39,999  
\$40,000 - 44,999  
\$45,000 - 49,999  
\$50,000 - 59,999  
\$60,000 and over



*Table No. Column Class Descriptions - Cont'd*

27a. by Family Income Group  
All classes  
Under \$20,000  
\$15,000 - 19,999  
\$20,000 - 24,999  
\$25,000 - 29,999  
\$30,000 - 34,999  
\$35,000 - 39,999  
\$40,000 - 44,999  
\$45,000 - 49,999  
\$50,000 - 59,999  
\$60,000 and over

28a. by Family Income Group  
All classes  
Under \$20,000  
Under \$7,000  
\$7,000 - 9,999  
\$10,000 - 14,999  
\$15,000 - 19,999  
\$20,000 - 24,999  
\$25,000 - 29,999  
\$30,000 - 34,999  
\$35,000 - 39,999  
\$40,000 - 49,999  
\$50,000 and over

32a. by Family Income Group  
All classes  
Under \$20,000  
Under \$10,000  
\$10,000 - 14,999  
\$15,000 - 19,999  
\$20,000 - 24,999  
\$25,000 - 29,999  
\$30,000 - 34,999  
\$35,000 - 39,999  
\$40,000 - 49,999  
\$50,000 and over

*Table No. Column Class Descriptions - Concluded*

33a., 34a., by Family Income Group  
36a., 37a., All classes  
38a., 39a. Under \$20,000  
          \$20,000 - 29,999  
          \$30,000 - 39,999  
          \$40,000 - 49,999  
          \$50,000 and over

35a. by Family Income Group  
      All classes  
      Under \$30,000  
      \$30,000 - 39,999  
      \$40,000 - 49,999  
      \$50,000 and over

40a. by Family Income Group  
      All classes  
      Under \$20,000  
      \$20,000 - 29,999  
      \$30,000 - 39,999  
      \$40,000 and over

41a., 54a. by Age of Husband  
          All classes  
          Under 25 years  
          25-34 years  
          35-44 years  
          45-54 years  
          55-64 years  
          65 years and over  
          65-69 years  
          70 years and over

## DESCRIPTION OF STATISTICAL TABLE CONTENTS

## Family Characteristics Stub Descriptions

	Family characteristics
4000	Number of families in sample
4001	Estimated number of families
	Average:
4010	Family size
4020	Number of children under 5 years
4021	Number of children 5 to 15 years
4022	Number of adults 16 and 17 years
4023	Number of adults 18 to 64 years
4024	Number of adults 65 years & over
4030	Number of women 14 years & over
4031	Number of girls 4 to 13 years
4032	Number of men 14 years & over
4033	Number of boys 4 to 13 years
4034	Number of infants under 4 years
4040	Number of part-time earners
4041	Number of full-time earners
4051	Age of head (excluded in married couple tables)
4052	Age of husband (included in married couple tables only)
4053	Age of wife (included in married couple tables only)
4060	Income before tax
4061	Other money receipts
4062	Net change in assets & liabilities
4063	Account balancing difference
	Percentage:
4080	Homeowner Dec. 31, 1986
4081	Automobile or truck owners
4090	With children under 5 years
4091	With children 5 to 15 years
4092	With adults 16 and 17 years
4093	With adults 18 to 64 years
4094	With adults 65 years & over
4100	Married couple family (excluded in married couple tables)
4101	With wife employed full-time
4102	With husband employed full-time
	With age of husband:(included in married couple tables only)
4110	Under 35 years
4111	35 to 44 years
4112	45 to 64 years
4113	65 years or older
	With age of head: (excluded in married couple tables)
4115	Under 35 years
4116	35 to 44 years
4117	45 to 64 years
4118	65 years or older
4120	With no full-time earner
4121	With one full-time earner
4122	With two or more full-time earners
4131	With male head

*DESCRIPTION OF STATISTICAL TABLE CONTENTS**Detailed Expenditures Stub Descriptions*

1000-1572	Food
1000-1520	Food purchased from stores
1000	Locally and on day trips
1520	While on trips overnight or longer
1530-1532	Board paid to private households
1530	Board paid by family members including roomers
1532	While on trips overnight or longer
1560-1572	Food purchased from restaurants etc.
1560-1563	Locally and on day trips
1560	At work
1561	At school
1562	Other meals out
1563	Between-meal food
1570-1572	While on trips overnight or longer
1570	On a job
1571	At school & college
1572	On vacation & other trips
2000-2131	Shelter
2000-2096	Principal accommodation
2000-2002	Rented living quarters
2000	Rent
2001	Tenants' maintenance, repairs & alter.
2002	Tenants' insurance premiums
2010-2080	Owned living quarters
2010-2049	Maintenance, repairs & replacements
2010-2029	Contract and labour cost
2010	Outdoor patios, fences & driveways
2011	Exterior walls
2012	Painting (interior & exterior)
2013	Wall papering
2014	Other interior walls & ceiling
2015	Carpentry (incl. wooden flooring)
2016-2017	Electrical systems
2016	Replacements
2017	Repairs & maintenance
2018-2021	Mechanical systems
2018-2019	Plumbing
2018	Replacement of fixtures
2019	Repairs & maintenance

*Detailed Expenditures Stub Descriptions - Cont'd*

2020-2021	Heating & air conditioning
2020	Replacement of equipment
2021	Repairs & maintenance
2022	Complete re-roofing
2023	Eavestroughing & other roof repair
2024-2025	Hard surface flooring & carpeting
2024	Replacement of carpeting
2025	Repairs & maintenance
2026-2029	Other replacements & repairs
2026	Replacement built-in appliances
2027	Caulking & weather stripping
2028	Other replacements
2029	Other repairs and maintenance
2030-2049	Materials
2030	Outdoor patios, fences & driveways
2031	Exterior walls
2032	Painting (interior & exterior)
2033	Wall papering
2034	Other interior walls & ceiling
2035	Carpentry (incl. wooden flooring)
2036-2037	Electrical systems
2036	Replacements
2037	Repairs & maintenance
2038-2041	Mechanical systems
2038-2039	Plumbing
2038	Replacement of fixtures
2039	Repairs & maintenance
2040-2041	Heating & air conditioning
2040	Replacement of equipment
2041	Repairs & maintenance
2042	Complete re-roofing
2043	Eavestroughing & other roof repair
2044-2045	Hard surface flooring & carpeting
2044	Replacement of carpeting
2045	Repairs & maintenance
2046-2049	Other replacements & repairs
2046	Replacement built-in appliances
2047	Caulking & weather stripping
2048	Other replacements
2049	Other repairs and maintenance
2070	Condominium charges
2071	Property taxes
2072	Homeowners insurance premiums
2073-2074	Mortgage interest
2073	First mortgage
2074	Second mortgage

*Detailed Expenditures Stub Descriptions - Cont'd*

2075-2080	Other expenditures
2075	Commissions for sale of real estate
2076	Legal fees related to accommodation
2077	Mortgage insurance premiums
2078-2080	Other expenses
2078	Appraisals, surveying, mortgage penalty
2080	Transfer taxes
2090-2096	Water, fuel and electricity
2090	Water
2091	Fuel oil and other liquid fuel
2092	Piped gas
2093-2095	Other fuels
2093	Bottled gas
2094	Fuel wood
2095	Other fuel and heating costs
2096	Electricity
2100-2131	Other accommodation
2100-2117	Owned vacation home
2100	Maintenance, repairs & replacements
2101	Property taxes
2102	Insurance premiums
2103	Mortgage interest
2110	Water & fuel
2116	Electricity
2117	Other expenses
2120-2123	Traveller accommodation
2120	Hotels
2121	Motels
2122-2123	Other traveller accommodation
2122	Campgrounds
2123	Tourist homes & other accommodation
2130	Rented vacation homes
2131	Other accommodation away from home
2200-2283	Household operation
2200-2205	Communications
2200-2204	Telephone
2200	Purchase of telephones etc.
2201-2204	Telephone services
2201	Installation and repairs
2202	Basic charge
2203	Other local charges
2204	Long distance toll charges
2205	Postal & other communication services (ex. parcels)

*Detailed Expenditures Stub Descriptions - Cont'd*

2210-2213	Child care
2210-2212	Child care (excl. 2213)
2210	Day-care centres & day nurseries
2211	Other child care outside the home
2212	Week-day child care in the home
2213	Other child care in the home
2220	Domestic & other custodial services
2230-2234	Pet expenses
2230	Canned dog and cat food
2231	Other dog and cat food
2232	Other pet food
2233	Purchase of pets & related goods
2234	Veterinarian and other services
2240-2250	Household cleaning supplies
2240-2242	Detergent & soap (excl. personal care)
2240	Laundry detergent (incl. soap)
2241	Liquid detergent (excl. laundry)
2242	Automatic-dishwasher detergent
2243-2246	Cleaning and polishing preparations
2243	Toilet-bowl cleaner
2244	Cleaning and scouring powders
2245	Polishes and waxes
2246	Other cleaning & polishing supplies
2247-2250	Chemical specialties
2247	Bleach
2248	Fabric softeners
2249	Disinfectants and deodorizers
2250	Other chemical specialties
2260-2268	Paper, plastic & foil household supplies
2260	Paper towels
2261	Facial and bathroom tissue
2262	Greeting cards and postcards
2263	Stationery (excl. school supplies)
2264	Gift-wrap paper
2265	Other paper supplies
2266	Plastic garbage bags
2267	Other plastic supplies
2268	Foil supplies
2270-2275	Horticultural goods & services
2270	Seeds
2271	Nursery & greenhouse stock (shrubs, trees)
2272	Potted plants, cut flowers, etc.
2273	Herbicides, insecticides & rodenticides
2274	Fertilizers, soil, & soil conditioners
2275	Horticultural services & snow removal

*Detailed Expenditures Stub Descriptions - Cont'd*

2280-2283	Other household supplies
2280	Electric light bulbs and tubes
2281	Dry-cell batteries
2282	Office-type supplies n.e.s.
2283	Other supplies
2300-2498	Household furnishings and equipment
2300-2344	Household furnishings
2300-2318	Furniture
2300-2302	Upholstered furniture
2300	Convertible sofas
2301	Chesterfields (incl. matching chairs)
2302	Other upholstered furniture
2303-2309	Wooden furniture
2303	Bedroom furniture
2304	Living room furniture
2305	Dining room furniture
2306	Kitchen furniture
2307-2308	Other indoor wooden furniture
2307	Bookcases, wall units, desks, etc.
2308	Other eg. nursery & bathroom, etc.
2309	Outdoor furniture
2311-2313	Metal & other furniture
2311	Dining room & kitchen furniture
2312	Other indoor furniture
2313	Outdoor furniture
2318	Springs, mattresses, bases and frames
2320-2329	Household textiles & related materials
2320	Material (for curtains, draperies etc.)
2321-2323	Window coverings
2321	Curtains
2322	Draperies
2323	Other (shades & blinds)
2324-2326	Bedding
2324	Sheets and pillow cases
2326	Other bedding
2327	Tablecloths, napkins, etc.
2328	Towels, washcloths, bathmats, etc.
2329	Other household textiles
2330	Room-size and area rugs and mats
2340-2344	Art, antiques and decorative ware
2340	Mirror and picture frames
2341	Art goods & decorative ware
2342	Original works of art
2343	Antiques
2344	Glass mirrors
2360-2483	Household equipment
2360-2403	Household appliances
2360-2363	Air conditioning & refrigeration
2360	Room air cond. portable humidifier/dehumidifier
2362	Refrigerators & refrigerator-freezer
2363	Freezers



*Detailed Expenditures Stub Descriptions - Cont'd*

2370-2375	Appliances for cooking & warming food
2370	Cooking stoves and ranges
2371	Microwave ovens & convection ovens
2374	Gas barbecues
2375	Other for cooking & warming food
2380	Electric appliances for food preparation
2390-2393	Appliances for laundry
2390	Washing machines
2391	Clothes dryers
2393	Electric irons
2400-2403	Other electric equipment & appliances
2400	Vacuum cleaners & rug cleaning equipment
2401	Automatic dishwashers
2402	Electric sewing machines
2403	Other electric equipment & appliances
2410	Portable electric lamps
2420-2423	Non-electric kitchen & cooking equipment
2420	Cooking utensils
2421	Food preparation utensils
2422	Food storage utensils
2423	Hand operated kitchen tools etc.
2430-2434	Tableware & flatware
2430	Precious metal
2431	Stainless steel & other metal
2432	China, porcelain & other ceramic
2433	Glass and crystal
2434	Other (excl. disposable)
2440-2442	Home and workshop tools & equipment
2440	Power driven hand tools
2441	Other power tools & equipment
2442	Other tools and equipment
2450-2454	Lawn, garden & snow-removal tools & equipment
2450	Lawn & garden tractors and tillers
2451	Power lawn-mowers
2452	Snow-blowers
2453-2454	Other lawn & garden tools & equipment
2453	Other power tools & equipment
2454	Other tools & equipment (incl. parts)
2460-2470	Other household equipment
2461	Brooms, brushes & mops (excl. personal care)
2462	Calculators
2463	Typewriters
2464	Non-electric laundry equipment
2466	Luggage
2467-2470	All other household equipment
2467	Curtain rods, tracks, etc.
2468	Home security equipment
2469	Clocks, timers, kitchen scales etc.
2470	Miscellaneous household equipment

*Detailed Expenditures Stub Descriptions - Cont'd*

2480-2483	Attachments & parts purchased separately
2480	Major household appliances
2483	Other household furnishings & equipment
2490-2498	Services related to furnishings & equipment
2490-2492	Rental of furnishings & equipment
2490	Rental of heating equipment
2492	Furnishings & equipment incl. household appliance
2493-2495	Maintenance & repairs
2493	Furnishings
2494-2495	Equipment
2494	Major household appliances
2495	Other equipment
2497	Home security services
2498	Other services (eg. making of draperies)
2500-2879	Clothing
2500-2583	Women's wear (14 years & over)
2500-2504	Coats & jackets
2500	Leather coats & jackets
2501	Fur coats & jackets
2502	Winter-weight coats & jackets
2503	Raincoats (incl. all-weather coats)
2504	Other light-weight coats & jackets
2510-2511	Suits & dresses
2510	Suits (incl. pant suits)
2511	Dresses
2520-2526	Sportswear
2520	Jeans
2521	Pants & shorts (excl. jeans)
2522	Skirts
2523	Blouses & shirts
2524	T-shirts & other tops
2526	Sweaters
2530-2532	Active sportswear
2530	Skiwear
2531	Beachwear
2532	Other active sportswear
2540	Other specialized clothing
2550-2554	Lingerie, hosiery & sleepwear
2550	Foundation garments
2551	Lingerie
2552	Hosiery
2553	Sleepwear
2554	Loungewear
2560-2563	Other apparel & accessories
2560	Gloves & mitts
2561	Headwear & scarves
2562	Belts, handbags & wallets
2563	Other accessories

*Detailed Expenditures Stub Descriptions - Cont'd*

2570-2572	Jewellery
2570	Matches
2571	Precious jewellery
2572	Other jewellery (incl. costume)
2580-2583	Footwear
2580	Shoes & fashion boots
2581	Insulated boots, work & hiking boots
2582	Athletic shoes
2583	Other footwear
2590-2663	Girl's wear (4-13 years)
2590-2595	Outerwear
2590	Skiwear
2591	Leather coats & jackets
2592	Fur coats & jackets
2593	Winter-weight coats & jackets
2594	Raincoats (incl. all-weather coats)
2595	Other light-weight coats & jackets
2600-2601	Suits & dresses
2600	Suits (incl. pant suits)
2601	Dresses
2610-2611	Pants (incl. shorts)
2610	Jeans
2611	Other pants
2620-2622	Blouses, t-shirts & sweaters
2620	Blouses & shirts
2621	T-shirts & other tops
2622	Sweaters
2630-2634	Underwear, sleepwear, hosiery etc.
2630	Foundation garments
2631	Lingerie
2632	Hosiery
2633	Sleepwear
2634	Loungewear
2640-2650	Other apparel, accessories & jewellery
2640	Skirts
2641	Beachwear
2642	Other active sportswear
2643	Other specialized clothing
2644	Gloves & mitts
2645	Headwear & scarves
2646	Belts, handbags & wallets
2647	Other accessories
2648	Matches
2649	Precious jewellery
2650	Other jewellery

*Detailed Expenditures Stub Descriptions - Cont'd*

2660-2663	Footwear
2660	Shoes & fashion boots
2661	Insulated boots, work & hiking boots
2662	Athletic shoes
2663	Other footwear
2670-2753	Men's wear (14 years & over)
2670-2673	Coats & jackets
2670	Leather or fur coats & jackets
2671	Winter-weight coats & jackets
2672	Raincoats (incl. all-weather coats)
2673	Other light-weight coats & jackets
2680-2681	Suits & sport jackets
2680	Suits
2681	Sport jackets & blazers
2690-2691	Pants
2690	Jeans
2691	Other pants (incl. shorts)
2700-2706	Furnishings
2700	Dress shirts
2701-2702	Sport shirts
2701	Woven sport shirts
2702	Knitted sport shirts
2703	Sweaters
2704	Socks
2705	Underwear
2706	Pyjamas & loungewear
2710-2711	Active sportswear
2710	Skiwear
2711	Other active sportswear
2720	Other specialized clothing
2730-2733	Other apparel & accessories
2730	Gloves & mitts
2731	Neckties
2732	Belts and wallets
2733	Other accessories
2740-2742	Jewellery
2740	Matches
2741	Precious jewellery
2742	Other jewellery
2750-2753	Footwear
2750	Shoes & dress boots
2751	Insulated boots, work & hiking boots
2752	Athletic shoes
2753	Other footwear

*Detailed Expenditures Stub Descriptions - Cont'd*

2760-2813	Boy's wear (4-13 years)
2760-2766	Outerwear
2760	Skiwear
2761	Leather or fur coats & jackets
2762	Winter-weight coats & jackets
2763	Raincoats (incl. all-weather coats)
2764	Other light-weight coats & jackets
2765	Suits
2766	Sport jackets & blazers
2770-2771	Pants (incl. shorts)
2770	Jeans
2771	Other pants (incl. shorts)
2780-2783	Shirts, t-shirts & sweaters
2780	Dress shirts
2781-2782	Sport shirts
2781	Woven sport shirts
2782	Knitted sport shirts
2783	Sweaters
2790-2792	Underwear, sleepwear, loungewear & socks
2790	Socks
2791	Underwear
2792	Pyjamas & loungewear
2800-2808	Other apparel, accessories & jewellery
2800	Other active sportswear
2801	Other specialized clothing
2802	Gloves & mitts
2803	Neckties
2804	Belts & wallets
2805	Other accessories
2806	Watches
2807	Precious jewellery
2808	Other jewellery
2810-2813	Footwear
2810	Shoes & dress boots
2811	Insulated boots, work & hiking boots
2812	Athletic shoes
2813	Other footwear
2820-2850	Infants' wear (under 4 years)
2820-2825	Daywear
2820	Coats, jackets & snow suits
2821	Dresses, jumpers & suits
2822	Blouses, shirts & t-shirts
2823	Skirts, slacks, shorts & beachwear
2824	Socks, other hosiery & underwear
2825	Sweaters, headwear & mittens
2830	Sleepwear
2840	Other infants' wear
2850	Footwear

*Detailed Expenditures Stub Descriptions - Cont'd*

2860-2879	Clothing material, notions & services
2860-2864	Clothing material (ex. household textile)
2860	Yarn (excl. craft)
2861	Suitings and coatings
2862	Dress material
2864	Other clothing material
2865	Notions
2870-2879	Clothing services
2870	Dressmaking & tailoring
2871	Clothing storage
2872-2874	Laundry & dry-cleaning
2872	Laundry service
2873	Dry-cleaning service
2874	Self service laundry & dry-cleaning
2876-2878	Other maintenance & repair of clothing
2876	Apparel (ex. laundry & dry-cleaning)
2877	Matches & other jewellery
2878	Footwear
2879	Other clothing services
2900-2965	Transportation
2900-2946	Private transportation
2900-2904	Purchase of automobiles & trucks
2900	Automobiles
2901	Trucks (incl. vans)
2903-2904	Separate sale of automobiles & trucks
2903	Separate sale of automobiles
2904	Separate sale of trucks
2910-2911	Purchase of automotive accessories
2910	Automobile radios & tape players
2911	Other accessories & attachments
2915-2923	Rented & leased automobiles & trucks
2915-2922	Rented automobiles & trucks
2915-2918	Automobiles
2915	Rental fees (incl. basic insurance)
2916	Optional insurance charges
2917	Gas & other fuels
2918	Other expenses
2919-2922	Trucks (incl. vans)
2919	Rental fees (incl. basic insurance)
2920	Optional insurance charges
2921	Gas & other fuels
2922	Other expenses
2923	Leasing fees for automobiles & trucks
2930-2946	Operation of automobiles & trucks
2930	Automotive fuels
2932	Tires
2933	Batteries
2934	Other maintenance & repair supplies

*Detailed Expenditures Sub Descriptions - Cont'd*

2935-2939	Maintenance & repair jobs
2935	Oil changes & lubrication
2936	Tune-ups
2937	Other mechanical & electrical
2938	Body (incl. painting)
2939	Other maintenance & repair
2940-2941	Parking
2940	At dwelling (not incl. in rent)
2941	Other parking
2942	Driving lessons
2943	Drivers' licences
2944	Private & public insurance premiums
2945	Registration fees (excl. govt ins.)
2946	Other operation services
2950-2965	Public transportation
2950-2954	Local & commuter transportation
2950	Household movers, storage, & delivery
2951	Street car, city bus & subway
2952	Commuter bus & train
2953	Local taxi service
2954	Other local transportation
2960-2965	Inter-city transportation
2960	Household movers & storage
2961	Air
2962	Rail
2963	Highway bus
2964	Other passenger transportation
2965	Other inter-city transportation
3000-3063	Health care
3000-3053	Direct costs to family
3000	Health care supplies
3001-3002	Medicinal & pharmaceutical products
3001	Prescribed
3002	Other
3011	Physicians' care
3020-3023	Eye-care goods & services
3020	Eye glasses
3021	Contact lenses
3023	Other eye-care goods
3030	Other health-care goods
3040-3042	Dental care
3040	Orthodontic & periodontic procedures
3041	Prescription & fitting of dentures
3042	Other dental procedures

*Detailed Expenditures Stub Descriptions - Cont'd*

3050-3053	Hospital & other health care services
3050	Hospital care
3051-3053	Other health care services
3052	Other health care practitioners
3053	Other medical services
3060-3063	Health insurance premiums
3060	Public hospital & medical plans
3061-3063	Private health care plans
3061	Supplementary coverage (incl. drugs)
3062	Dental plans (separate policy)
3063	Accident & disability insurance
3100-3153	Personal care
3100-3140	Personal care supplies & equipment
3100-3114	Toilet preparations & cosmetics
3100	Creams & lotions
3101-3103	Make-up preparations
3101	Eye make-up
3102	Lip preparations
3103	Other make-up
3104-3105	Fragrance preparations
3104	Perfumes, toilet water & colognes
3105	Other fragrance preparations
3106-3109	Hair preparations
3106	Hair conditioners & creme rinses
3107	Shampoos
3108	Home permanents, hair tints & dyes
3109	Other hair preparations
3110	Manicuring preparations
3111	Personal deodorants
3112-3113	Shaving preparations
3112	Shaving cream & soap
3113	Pre-shave & after-shave products
3114	Other toilet preparations & cosmetics
3120-3121	Oral hygiene products
3120	Toothpaste
3121	Other oral hygiene products
3122	Toilet & other personal soap
3123	Disposable razors & razor blades
3124	Disposable diapers
3130-3131	Personal care electric equipment
3130	Electric hair-styling equipment
3131	Other electric equipment
3140	Other personal care supplies & equipment
3150-3153	Personal care services
3150-3151	Hair washing, cutting & styling services
3150	Men's hair
3151	Women's hair
3152	Other hair grooming services
3153	Other personal grooming services



*Detailed Expenditures Stub Descriptions - Cont'd*

3200-3370	Recreation
3200-3271	Recreation equipment & associated services
3200-3207	Sporting & athletic equipment
3200	Golf
3201	Ice hockey equipment (excl. skates)
3202	Ice skates
3203	Downhill skiing
3204	Cross-country skiing
3205	Fishing
3206	Home exercise equipment
3207	Other sporting & athletic equipment
3208	Playground equipment incl. above ground pool
3210-3229	Toys, games & hobby equipment
3210-3212	Toys
3210	Dolls (incl. clothing) & stuffed toys
3211	Toy vehicles & construction toys etc.
3212	Other toys
3213	Sleighs, toboggans & childrens' vehicles
3220-3229	Games & hobby equipment
3220	Electronic games & parts
3221	Handicraft kits
3222	Handicraft materials
3223	Artists' materials
3224-3226	Computer equipment & supplies
3224	Computer hardware
3225	Computer software
3226	Computer supplies
3228-3229	Other games & recreation equipment
3228	Other games & puzzles
3229	Other recreation equipment
3230-3236	Photographic goods & services
3230-3231	Cameras
3230	35-Millimetre cameras
3231	Other cameras
3232	Camera parts & accessories
3233	Other photographic goods (excl. film)
3234-3235	Film & processing
3234	Films (excl. processing)
3235	Film processing (incl. film)
3236	Other photographic services
3240-3242	Musical instruments, accessories & parts
3240	Pianos & organs
3241	Other musical instruments
3242	Parts & accessories
3250	Collectors' items (ex. works of art etc.)
3260-3262	Camping & picnic equipment (excl. bbq's)
3260	Tents, back packs, sleeping bags
3262	Other camping & picnic equip. & access.
3270	Supplies & parts for recreational equip.
3271	Rental, maintenance & repairs

*Detailed Expenditures Stub Descriptions - Cont'd*

3280-3298	Recreation vehicles & outboard motors
3280-3289	Purchase of recreation vehicles
3280	Bicycles
3281-3289	Other vehicles & outboard motors
3281	Travel trailers
3282	Tent trailers
3283	Motorcycles
3284	Snowmobiles
3285	Motor homes
3286	Truck campers
3287	Boats (incl. canoes)
3288	Other recreation vehicles
3289	Outboard motors
3290	Purchase of accessories & attachments
3291-3298	Operation of recreational vehicles
3291	Bicycle maintenance & repairs
3292-3298	Other vehicle operation
3292	Fuels
3293	Maintenance & repair supplies & parts
3294	Maintenance & repair jobs
3295	Insurance premiums
3296	Registration fees & licences
3297-3298	Other operation services
3297	Rental & leasing fees
3298	Other expenses
3301-3319	Home entertainment equipment & services
3301	Radio (incl. clock & tel. combinations)
3302	Audio components
3303	Audio combinations
3304	Records, C.O.'s & pre-recorded audio tapes
3305	Blank audio tapes
3306	Television sets (incl. combinations)
3307	Video-tape recorders/players
3308	Television/video components
3309	Blank & pre-recorded video tapes & discs
3310	Other home entertainment equipment
3311	Parts purchased separately
3315	Rental of videotape recordings
3316	Rental of other home entertainment equipment
3317	Maintenance & repair jobs
3319	Other services re home entertainment equip. & supplies
3320-3370	Recreation services
3320-3326	Spectator-entertainment performances
3320	Motion picture showings
3321-3324	Live sports spectacles
3321	Football
3322	Hockey
3323	Baseball
3324	Other live sports spectacles
3325	Live staged performances(eg.concerts)
3326	Cablevision

*Detailed Expenditures Stub Descriptions - Cont'd*

3330-3350	Use of recreation facilities
3330-3338	Membership fees & dues for clubs etc.
3330	Golfing
3331	Bowling
3333	Skiing
3334	Racquet sports
3335	Health clubs & recreation assoc.
3337	Other sports facilities & services
3338	Other recreation facilities
3340-3349	Fees for single usage
3340	Golfing
3341	Bowling
3343	Skiing
3344	Racquet sports
3345	Health club & recreation association
3347	Other sports facilities & services
3348	Coin-operated amusement games, etc.
3349	Other recreation facilities & serv.
3350	Admission to museums, exhibitions etc.
3360-3361	Package travel tours
3360	Packages including meals
3361	Packages excluding meals
3362	Sightseeing tours & excursion packages
3370	Other recreation services
3380-3386	Reading materials & other printed matter
3380	Newspapers
3381-3382	Magazines & periodicals
3381	Subscriptions paid in 1986
3382	Purchase of single copies
3383-3384	Books & pamphlets (excl. school books)
3383	Paper backed
3384	Hard cover
3385	Maps, music & other printed matter
3386	Services: duplicating, library fees & fines
3390-3400	Education
3390-3392	Supplies
3390	Nursery, elem. & secondary education
3392	Post-secondary
3393-3395	Textbooks
3393	Nursery, elem. & secondary education
3395	Post-secondary
3396-3398	Tuition fees
3396	Nursery, elem. & secondary education
3398	Post-secondary
3399	Other lessons & courses (excl. driving)
3400	Other education services

*Detailed Expenditures Stub Descriptions - Cont'd*

3500-3515 Tobacco products & alcoholic beverages  
3500-3503 Tobacco products & smokers' supplies  
3500 Tobacco  
3501 Cigars & similar products  
3502 Cigarettes  
3503 Matches & other smokers' supplies  
3510-3515 Alcoholic beverages  
3510-3512 Served on licensed premises  
3510 Beer  
3511 Wine & cider  
3512 Liquor  
3513-3515 Purchased from stores  
3513 Beer  
3514 Wine & cider  
3515 Liquor  
3600-3612 Miscellaneous  
3600 Interest on personal loans  
3601-3602 Expenses on other property  
3601 Interest  
3602 Other expenses n.e.s.  
3603 Legal services n.e.s.  
3604 Financial services: bank, tax advice, etc.  
3605 Dues to unions & professional associations  
3606 Contributions & dues for social clubs etc.  
3607 Government-run pool & lottery tickets  
3608 Other lottery, pool & raffle tickets  
3609 Forfeit of deposits, fines, money lost, etc.  
3610 Tools & equipment purchased for work  
3611 Other miscellaneous services  
3612 Other miscellaneous goods  
3700-3703 Personal taxes  
3700 Income tax on 1986 income  
3701 Income tax on income received before 1986  
3702 Other personal taxes  
3703 Tax refunds & provincial tax credits  
3710-3716 Security  
3710 Life insurance premiums  
3711 Annuity contracts  
3713 Unemployment insurance payments  
3714-3716 Retirement & pension fund payments  
3714 Canada & Quebec pension plan  
3715 Other government  
3716 Other (excl. RRSP)

*Detailed Expenditures Stub Descriptions - Cont'd*

- 3720-3724 Gifts and contributions
- 3720-3722 Persons outside spending unit
- 3720-3721 Money gifts and contributions
  - 3720 Persons living inside Canada
  - 3721 Persons living outside Canada
  - 3722 Other gifts eg. flowers, clothing, toys
- 3723-3724 Charitable organizations
  - 3723 Religious organizations
  - 3724 Other charitable organizations
  
- 1000-3612 Total current consumption
- 1000-3724 Total expenditure
  
- 3800-3855 Total value of items not purchased
- 3800-3830 Value of food not purchased
  - 3800 Home produced for family use
  - 3820 Farm produced for family use
  - 3830 Received as part of wages
  - 3840 Value of other farm produce for family use
- 3850-3855 Value of gifts received
  - 3850 Furniture
  - 3851 Household equipment
  - 3852 Home entertainment equipment
  - 3853 Other household durables
  - 3854 Clothing
  - 3855 Other non-money gifts
  
- Selected items in net change in assets:
  - 3900 Registered retirement savings plans
  - 3901 Change in principal of mortgage on home
  - 3902-3904 Additions, renovations etc. to home
    - 3902 Additions
    - 3903 Renovations and alterations
    - 3904 New installations of equipment & fixture
  
- Miscellaneous clothing information in 1986
  - 4150 Clothing expenditure - husband (incl. in married couple tables)
  - 4151 Clothing expenditure - wife (incl. in married couple tables)
  - 4152 Clothing expenditure - head (excl. in married couple tables)

*Detailed Expenditures Stub Descriptions - Cont'd*

## Percentage of Families:

	Dwelling occupied at December 31, 1986
	With type of dwelling
4200	Single house
4201	Semi-detached or double house
4202-4203	Row house (incl. attached non-residential building)
4202	House attached to non-residential building
4203	Row house
4204	Duplex
4205-4206	Apartment
4205	Building 5 or more stories
4206	Building less than 5 stories
4207	Rooms
4208	Movable dwelling
4210	Legally registered condominium development
	With tenure
4220	Owned without mortgage
4221	Owned with mortgage
4222	Rented
4223	Rent-free
	Change in dwelling during 1986
4230	No tenure change
4231	Tenure change owned to rented
4232	Tenure change rented to owned
	Rented principal accommodation in 1986
	With facilities included in the rent
4240	Furniture and furnishings
4241	Electricity
4242	Heat
4243	Water
4244	Parking (inside and outside)
4245	Air conditioning
4246	Swimming pool
4247	Cablevision
4248	Other facilities
	Items owned by homeowners and renters
	With major household appliances
4250	Room air cond. portable humidifier/dehumidifier
4252	Refrigerators and refrigerator-freezers
4253	Freezers

*Detailed Expenditures Stub Descriptions - Cont'd*

4254 Cooking stoves & ranges  
4256 Microwave ovens and convection ovens  
4257 Gas barbecues  
4258 Washing machines  
4259 Clothes dryers  
4261 Vacuum cleaners & rug cleaning equipment  
4262 Automatic dishwashers  
4263 Electric sewing machines  
With owned vehicles and outboard motors  
4271 Automobiles and trucks  
4272 Travel trailers  
4273 Tent trailers  
4274 Motorcycles  
4275 Snowmobiles  
4276 Motor homes  
4277 Truck campers  
4278 Boats (incl. canoes)  
4279 Other recreation vehicles  
4280 Outboard motors  
With home entertainment equipment  
4286 Radios (incl. clock & telephone combinations)  
4287 Audio components  
4288 Audio combinations  
4291 Television sets (incl. combinations)  
4292 Video-tape recorders/players  
4295 With computer hardware  
4296 With owned vacation home (during 1986)

Major source of income  
4325 Wages & salaries  
4326 Income from self-employment  
4327 Investment income  
4328 Government transfer payments  
4329 Miscellaneous

*Detailed Expenditures Stub Descriptions - Concluded*

## Expenditures for:

4510-4557 Additions, renovations & new installations  
4510-4519 Additions  
4510-4514 Contract and labour cost  
4510 Structural extensions  
4511 Garages & car ports  
4512 Inground swimming pools  
4513 Fences, patios, driveways  
4514 Landscaping  
4515-4519 Separate material cost  
4515 Structural extensions  
4516 Garages & car ports  
4517 Inground swimming pools  
4518 Fences, patios, driveways  
4519 Landscaping  
4530-4535 Renovations and alterations  
4530-4532 Contract and labour cost  
4530 Both exterior & interior  
4531 Exterior only  
4532 Interior only  
4533-4535 Separate material cost  
4533 Both exterior & interior  
4534 Exterior only  
4535 Interior only  
4540-4551 New installations of equipment & fixtures  
4540-4545 Contract and labour cost  
4540 Plumbing fixtures  
4541 Heating & air conditioning  
4542 Electrical  
4543 Built-in appliances  
4544 Wall-to-wall carpeting  
4545 Other new installations  
4546-4551 Separate material cost  
4546 Plumbing fixtures  
4547 Heating & air conditioning  
4548 Electrical  
4549 Built-in appliances  
4550 Wall-to-wall carpeting  
4551 Other new installations



*DESCRIPTION OF STATISTICAL TABLE CONTENTS***Summary Expenditures Stub Descriptions**

	Average dollar expenditure
1000-1572	Food
2000-2131	Shelter
2000-2096	Principal accommodation
2000-2002	Rented living quarters
2010-2080	Owned living quarters
2090-2096	Water, fuel and electricity
2100-2131	Other accommodation
2200-2283	Household operation
2300-2498	Household furnishings and equipment
2300-2344	Household furnishings
2360-2483	Household equipment
2490-2498	Services
2500-2879	Clothing
2900-2965	Transportation
2900-2946	Private transportation
2950-2965	Public transportation
3000-3063	Health care
3100-3153	Personal care
3200-3370	Recreation
3380-3386	Reading materials & other printed matter
3390-3400	Education
3500-3515	Tobacco products and alcoholic beverages
3600-3612	Miscellaneous
1000-3612	Total current consumption
3700-3703	Personal taxes
3710-3716	Security
3720-3724	Gifts and contributions
1000-3724	Total expenditure

*Summary Expenditures Stub Descriptions - Concluded*

	Percentage distribution
1000-1572	Food
2000-2131	Shelter
2000-2096	Principal accommodation
2000-2002	Rented living quarters
2010-2080	Owned living quarters
2090-2096	Water, fuel and electricity
2100-2131	Other accommodation
2200-2283	Household operation
2300-2498	Household furnishings and equipment
2300-2344	Household furnishings
2360-2483	Household equipment
2490-2498	Services
2500-2879	Clothing
2900-2965	Transportation
2900-2946	Private transportation
2950-2965	Public transportation
3000-3063	Health care
3100-3153	Personal care
3200-3370	Recreation
3380-3386	Reading materials & other printed matter
3390-3400	Education
3500-3515	Tobacco products and alcoholic beverages
3600-3612	Miscellaneous
1000-3612	Total current consumption
3700-3703	Personal taxes
3710-3716	Security
3720-3724	Gifts and contributions
1000-3724	Total expenditure

Part 3  
USER'S GUIDE

SURVEY METHODOLOGY

*The Sample*

The Survey of Family Expenditures in 1986 was carried out in urban and rural areas of the 10 provinces as well as in Whitehorse and Yellowknife.

As in previous programs the sample for the 1986 survey was selected from the Labour Force Survey sampling frame<sup>1</sup>. The selection of the sample comprised two main steps: the selection of clusters from predetermined Labour Force Survey rotation groups within each area and the selection of dwellings within these selected clusters.

People living on Indian reserves and families of official representatives of foreign countries living in Canada were excluded from the survey. Members of religious and other communal colonies were excluded, as were people living full time in institutions, for example, inmates of penal institutions and chronic care patients living in hospitals and nursing homes. Data were not gathered directly from people temporarily living away from their families (for example, students at university), because data on such people would theoretically have been gathered from their families. In this way, double counting of such individuals was avoided.

Data on part-year families were recorded but excluded from tabulations of average expenditure per family. Part-year families comprised families and unattached individuals who were members of other families for part of the survey year, immigrant families and individuals who arrived during the survey year, and Canadians who returned from living abroad during the survey year.

*Sample Response*

The overall response rate was 76.6%.

---

<sup>1</sup> A new methodology report to replace Publication 71-526 **Methodology of the Canadian Labour Force Survey** is being prepared. A technical report which briefly highlights the major changes in the survey design is available on request. For further information on the redesigned sample contact: Labour Force Survey Sub-Division or Social Survey Methods Division, Statistics Canada, Ottawa, K1A 0T6.

## NOTES AND DEFINITIONS

**Item numbers:** The statistical tables in this report include four digit codes for each category of expenditure or characteristic shown in the stub. Where two or more basic classes have been aggregated (as in the summary tables and in various levels of subtotals in the detail), the content of these aggregates is defined by the item code range shown.

**Average per family:** Averages are based on the total sample. That is, on both families that reported buying an item and those that did not. (See the Technical notes on how to use this data.)

**Percentage reporting (% RPTG):** The percentage of families reporting non-zero expenditures.

### *Family and Family Characteristics*

**Family and unattached individuals:** Terms applied to spending units, that is, a group of people living in the same dwelling who depend on a common or pooled income for major expenses or one financially independent individual living alone. Never-married sons or daughters living with their parents are always considered as part of their parent's spending unit.

**Age:** Age at December 31.

**Adult:** Any member aged 16 or over.

**Child:** Within the family type variable, this term represents any member aged less than 16.

For the family composition and age of youngest child variables the term "child" only includes never-married sons, daughters, and foster children of the head, with no age restriction.

**Family size (stub item):** The average size of families of specific composition (see the definition of family composition). In this context, family size was defined as the number of year-equivalent persons. Family size was computed by dividing by 52 the total number of weeks in the year for which members were part of the family. In this way, part-year members were counted as fractions of a year-equivalent person.

**Family size (classification):** The number of persons who were family members.

**Family type:** The number of adults and children in the family.

**Head:** The member of the family mainly responsible for its financial maintenance. In most instances, the head is the reference person listed on the questionnaire. In families of married couples where the reference person's income was low and the spouse's income considerably higher, the spouse of the reference person was designated the head. Where all people share equally in financial maintenance, any member may be designated the head. (The person reported as the reference person was defined as the member mainly responsible for the family's financial maintenance. This concept did not always take the individual's income into account.)

**Husband/Wife:** The male or female partner where one of the married couple is the head of the spending unit.

**Employment status:** Employed full-time or part-time or did not work in 1986.

**Full-time earner:** Any person employed for 49 weeks or more during 1986, of which 25 weeks or more were on a full-time basis.

**Part-time earner:** Any person employed during 1986 other than as a full-time earner.

**Homeowner December 31:** Families living in a dwelling owned (with or without mortgage) by a member of the spending unit at December 31, 1986.

#### *Family Composition Categories*

**Unattached individuals:** One person spending units.

**Married couple families:** Families in which the spouse of the head was a member of the spending unit on December 31, 1986. Where a married couple was not together at December 31, the spouse who left the spending unit was treated as a "relative" for classification purposes.

Depending on the other members present, the spending unit could be categorized as;

- 1) other spending units with relatives only,
- 2) other spending units,
- 3) other married couple families with relatives only,
- 4) married couple families with at least one non-relative.

A former spouse could be included in the latter two categories in those cases where the remaining spouse was remarried at December 31.

**Married couple only:** Only the head and spouse are members of the spending unit.

**Married couple with single children only:** Families composed only of the married couple and their never-married sons, daughters, or foster children regardless of their ages.

**Other married couple families with relatives only:** Families headed by a married couple, with at least one related person other than never-married sons, daughters or foster children but with no persons who were not related to the head.

**Married couple families with at least one non-relative:** This subcategory of married couple families was not shown in the family composition table because of a small sample size.

Note that the married couple tables shown in this report exclude those families with persons other than the married couple and their never-married children.

**Lone parent family:** Families composed only of one parent and his or her never-married children regardless of their ages.

**Other spending units with relatives only:** Families which are not headed by a married couple and which include only persons who are related to the head.

**Other spending units:** Families which are not headed by a married couple and which include at least one person who is not related to the head.

**Cities:** City boundaries respect 1981 Census Metropolitan Area (CMA) boundaries. Other city boundaries are defined in the methodology report for the new design of the Labour Force Survey sample frame.

Ottawa includes only the Ontario part of the Ottawa-Hull CMA.

**17 Cities:** Aggregate composed of St. John's (Nfld.), Charlottetown, Summerside, Halifax, Saint John (N.B.), Quebec, Montreal, Ottawa (Ontario part), Toronto, Thunder Bay, Winnipeg, Regina, Saskatoon, Calgary, Edmonton, Vancouver and Victoria.

**Size of area of residence:** This is based on the population size of the area in which the individual or family lived at the time of the survey. Urban areas were classified according to the 1986 population within the 1986 boundaries of the Census Metropolitan Area, Census Agglomeration, or if these do not apply, the municipality in which they are located.

**Class of tenure:** Homeowners are people who lived for the full survey year in a dwelling owned (with or without mortgage) by a family member. Tenants are those who rented a dwelling for the full survey year (as a regular tenant, as a roomer, or rent free). Mixed tenure refers to renting for part of the year and owning for part of the year. Spending units are grouped within specific homeowner and tenant classes based on their situation at December 31, 1986. Regular tenants are further broken down according to whether or not they paid a reduced rent in 1986.

### ***Income and Other Financial Items***

**Family income before tax:** Income before tax includes total family income received in the calendar year 1986, including gross income from wages and salaries, net income from self-employment, receipts from military pay and allowances, gross receipts from roomers and boarders, net rentals, family allowances, interest and dividends, all pensions, workers' compensation and unemployment insurance benefits, social assistance and income supplements, child tax credits and miscellaneous regular income receipts. Income before tax in the Survey of Family Expenditures (FAMEX) is similar to the concept used by the Survey of Consumer Finance (SCF) with the following exceptions. SCF excludes families whose major source of income is military pay and allowances. Refundable provincial tax credits are treated as income by SCF whereas FAMEX includes only the Quebec Allowances for Children Under Age 6 as income and nets other provincial tax credits out from income taxes. Gross receipts from roomers and boarders are used by FAMEX while SCF estimates net receipts.

**Family income quintiles:** Grouping obtained by ranking records in ascending order of total family income and partitioning the records into five groups such that the weighted number of records in each group was the same.

**Family income deciles:** A similar process as above was used, except records were partitioned into ten equal groups.

**Other money receipts:** Other receipts not included in income, such as inheritances, bequests, lump-sum settlements from property insurance, settlements from accident and health policies, and gifts of money from outside the family. Income from tax refunds, which was considered other money receipts in the 1978 survey, has been netted out in the calculation of personal taxes since 1982.

**Net change in assets and liabilities:** Net changes during the survey year in the value of both assets and liabilities. Assets include bank accounts, money on hand, money owed to the family, stocks and bonds (excluding the change in market value), the sale of personal property, and investments in real estate, including the home, and business. Liabilities include notes due to banks, loan and insurance companies, etc., installment purchases, charge accounts and other bills, rents, and taxes.

Contributions to and withdrawals from registered retired savings plans are now included in net changes in assets and liabilities. In surveys up to and including 1976, contributions were included in security, withdrawals in other money receipts.

**Change in principal of mortgage:** The sum of payments on principal of mortgage less all amounts added to the principal during 1986. Payments on principal include both regular payments and any lump sum payments such as those made at anniversary dates, when refinancing or at time of sales. The amounts added to principal include increases to principal at the time of purchase of a home, when refinancing an existing mortgage, and in taking out a second mortgage. Change in principal of mortgage is the same as was used in the 1984 publication. The concept is also the same as in the 1982 survey except for those spending units who purchased or sold a home in the survey reference year. While the 1982 figures can be adjusted to allow for amounts added to principal at the time of purchase, some inconsistencies exist in the treatment of payments on principal at the time of sale making exact comparisons difficult, if not impossible, at this stage.

The change in principal can be positive or negative and is influenced by the large amounts from the few families who either took up a mortgage for the first time or closed a mortgage with a lump sum payment. The variance of the change in principal is therefore large, relative to the average value, and users should use this field with caution.

**Additions, renovations and new installations re home:** Equipment and fixtures were either as part of an addition or renovation job or if separate as a new installation.

### ***Expenditures***

**Comparability:** Significant changes to the classification of expenditures have occurred from survey to survey. Users therefore should be aware of them before comparing expenditures over time. A chart titled "Comparison of Family Expenditure Categories 1969-1986" lists the categories from the 1969, 1974, 1978, 1982 and 1984 surveys which are equivalent to this report's summary and selected detail categories. This document is available from the Family Expenditure Surveys Section.



**General expenditure concepts:**

1. Non-money gifts for persons outside the spending unit are reported under gifts and not under the relevant commodity groups.
2. Reimbursed expenditures are excluded (e.g. employer, travel, expenditures covered by insurance).
3. Expenses attributable to business are excluded.
4. Furnishings and equipment included in the price of homes purchased during the year are not attributed to relevant commodity groups.
5. Expenditures on fixtures (including built-in appliances and wall-to-wall carpeting) are reported under additions, renovations and alterations, installation and replacement of equipment and fixtures, repairs and maintenance as appropriate, and they may be reported on a composite (job) basis.
6. The survey recognizes other composite goods and services e.g. travel tours (combining transportation and accommodation) with or without other services such as meals, hotels with meals included in price ("Meal Plan" and "Modified American Plan").
7. Except for mortgages, interest on loans is not attributed to specific goods and services. These are separately reported as interest on personal loans.
8. The survey includes all goods and services received in 1986 whether they were paid for prior to 1986 or were to be paid for after 1986 (such as on installment plan). Loans taken out for purchases, as well as unpaid bills are accounted for in the change in assets and liabilities.
9. Expenditure categories include provincial retail sales taxes, tips, customs duties and federal taxes.
10. The survey includes the deductible amount paid for an expenditure category where insurance settlements were used to repair or replace property.
11. Except for real estate, the expenditure amount is the total cost after any trade-in.
12. Separate sales of property, except for vehicles, were considered an asset change.

**Account balancing difference:** The difference between receipts and disbursements. Receipts include total income, other money receipts, and debit items of financial change (a decrease in assets and an increase in liabilities). Disbursements include total expenditure and credit terms of financial change (an increase in assets and a decrease in liabilities).

**Food purchased from stores and food purchased from restaurants:** (Food prepared at home and food in eating places were the terms used in the 1978 and earlier publications.) Stores include frozen food provisions, outdoor farmers' markets or stands, and all other non-service establishments. Restaurants include refreshment stands, snack bars, vending machines, mobile canteens, caterers, and coffee wagons.

**Rent:** The net family expense for contract rent after adjusting for any use of the dwelling for business. No adjustment for partial subletting to roomers or boarders was made, but rent was adjusted by rebates.

**Homeowner - Maintenance, repairs and replacements:** Contract and labour cost and the separate cost of materials for all types of maintenance, repairs and replacements. Includes all such expenditures on the dwelling including those for built-in appliances, and other equipment and fixtures. Costs of additions, renovations, and new installations are considered increases in assets and are shown separately. There were significant changes in the 1982 questionnaire design which affect comparisons between 1978 and subsequent surveys.

**Property taxes:** This is the amount billed, before any rebates from the municipality or from income tax. Special service charges (i.e. garbage, sewage, etc.) and local improvements as well as water charges, are included if these are part of the property tax bill. Property taxes which are included in condominium charges are excluded.

**Tenants' and homeowners' insurance:** Premiums paid in 1986 for fire and comprehensive policies. Premiums covering more than the survey year were not prorated. Before the 1982 survey, the portion of tenants' and homeowners' insurance that covered household furnishings and equipment was included in household furnishings and equipment.

**Mortgage interest:** The interest on mortgages and other loans on owned living quarters. Repayments of principal in the survey year were not considered expenses and hence were not included in either shelter costs or total expenditure, but in net change in assets and liabilities.

**Water:** This is the amount billed for water and any additional charges for sewage (including sewage pumping services) which are not included in property taxes.

**Traveller accommodation:** When meals included in price, their cost was included here and not in food. Excludes accommodation which was part of a travel tour.

**Major household appliances:** Net purchase price after deducting trade-in allowance and discount. Excludes built-in appliances and appliances included in the purchase of a home.

**Vehicle purchase:** Net purchase price - including extra equipment, accessories, and warranties bought when the vehicle was purchased - after deducting trade-in allowance and separate sales.

**Vehicle operation:** The cost of operation adjusted to include only costs for family use.

**Health care - Direct costs to family:** Expenditures on physician's care, eye care, dental care, hospital care, nursing care, etc., not covered by any prepaid plan.

**Home entertainment appliances:** Net purchase price after deducting trade-in allowance and discount.

**Travel tours:** Package trips that included at least transportation and accommodation.

**Security:** Disbursements on life insurance, social security, public and private pension plans, and similar items. For certain uses of the data, some of these items might be regarded as savings, although the relationship between the disbursement and increase in savings may not be easily determined.

**Gifts:** Money and the value of other gifts given to people outside the family. Gifts of money from people outside the family are included in other money receipts. The values of other gifts received are excluded from the accounts, but the data are presented for broad classes of goods in these tables.

**Total current consumption:** Expenses incurred during the survey year for food, shelter, household operations, household furnishings and equipment, clothing, transportation, health care, personal care, recreation, reading materials, education, tobacco products and alcoholic beverages, and a miscellaneous group of items. Consumer durables such as automobiles and household equipment were considered current consumption items. Changes in equity, such as buying and selling a home, were considered changes in assets and liabilities. Family expenditures for items used partially for business, such as the home or cars, were adjusted to exclude the amount chargeable to business use. Sales, excise, automobile, and real estate taxes were included as part of expenditure on the commodity or service to which the taxes applied. With subsidies the general rule was that respondents were asked to report their direct payments on rent, on mortgages, and on other goods and services even if the payments were reduced for any reason. If they paid the full amount but received financial assistance, the latter would be treated as income, other money receipt, or a loan depending on the form of assistance.

## TECHNICAL NOTES

Accurately interpreting the expenditure data presented depends on understanding certain concepts used in the Survey of Family Expenditures. In this section, these concepts are discussed, and the calculations used most frequently in manipulations of the data are presented. Users are strongly advised to refer to this section before doing their own analyses of the data.

### ***Estimated Number of Families***

The estimated number of families and unattached individuals living in private households on December 31, 1986. These totals are aggregations of data used in the weighting of records in each class.

### ***How to Combine Columns of Data Within a Table***

By combining columns of data within a table using the following technique, the user can obtain averages of combined groups for any item.

Columns are combined by using data on the estimated number of families to form the weighted average of the values in the columns.

An average for a combined group is calculated as follows:

1. Multiply the estimated number of families by the average for an item for each of the columns being combined.
2. Sum the results.
3. Then divide this total by the sum of the estimated number of families.

### ***How to Calculate Aggregate Expenditure***

To derive estimates of the aggregate expenditure on an item, the user must multiply expenditure per family by the estimated number of families. Such aggregates are based on a sample that excludes part-year families and other people ineligible for the survey (see the section on survey methodology).

### ***How to Calculate Expenditure per Person***

The user should estimate expenditure per person on an item or group of items by dividing the estimate of expenditure by the family size given in the same column. When comparing estimates of per person expenditure, the user should consider the differential effects of adults and children on family expenditure.

### How to Calculate Expenditure as a Percentage Distribution

By dividing total spending on an item or group of items by total expenditure, the user can calculate expenditure as a percentage distribution. However, there are other aggregations of expenditure, including those which exclude non-discretionary payments, such as personal taxes. These measures may therefore be more appropriate divisors for some uses.

### How to Use Data on Percentage Reporting a Purchase

Expenditure data given in the statistical tables are estimates based on the total sample, that is, on both families that reported buying an item and those that did not. Data on percentage reporting a purchase are provided in most tables so that users can derive estimates of both the number of families reporting a purchase and the average expenditure of families that reported buying an item.

The user can estimate the number of families reporting a purchase simply by multiplying the given estimated number of families in a column by the percentage of families reporting a purchase (divided by 100). To estimate the average expenditure of families reporting a purchase, the user must divide average expenditure per family by the percentage of families reporting a purchase (multiplied by 100).

### How to Use Data on the Sample Size

When comparing groups or columns of data within a table, the user must consider the sample sizes involved. Apparent differences between groups of data must be weighed against the sampling errors associated with sample size. Information on the extent of the sampling error for particular items is presented in the table on standard error in catalogue publication no. 62-555.

For items not shown in the table on standard error, the user may use data on sample size and percentage reporting as a guide to reliability. Studies of the survey data have shown that the coefficient of variation<sup>2</sup> for a specific item is closely related to the number of families reporting its purchase. The relationship was examined by regressing the coefficients of variation against the number reporting non-zero expenditure. The "best" model for number reporting less than 101 was determined to be a log-log model. The relationship was different between various classification groups. Some results are shown below.

Number of families in sample reporting a purchase	Coefficient of variation (percentage)		
	City	Province	Family Composition
15	39	43	39
20	34	38	35
30	29	33	30
40	25	29	26
60	21	25	23
80	19	22	20
100	17	20	19

<sup>2</sup> The coefficient of variation is the standard error for the item divided by its average value.

Data on average expenditure and percentage reporting have therefore been suppressed in the tables for items reported by fewer than 30 families. However, data on suppressed items are retained as components of more reliable, higher aggregates.

It is possible to estimate the number of families reporting a purchase of an item in a particular column by taking the product of number of families in the sample for the column and the percentage of families reporting a purchase of the item (divided by 100).

## AVAILABILITY OF DATA FROM THE 1986 FAMILY EXPENDITURE SURVEY

The results of the 1986 Family Expenditure Survey are summarized in the catalogue **PUBLICATION 62-555 "Family Expenditure in Canada, 1986"**.

The detailed tables described in this guide are available on a variety of media.

Tables on **MICROFICHE** or on **HARD COPY** are available from each of Statistics Canada's reference centres or from the Family Expenditure Surveys Section.

Tables on **PERSONAL COMPUTER DISKETTES** and on computer readable **TAPES** can be purchased from the Family Expenditure Surveys Section. A series of tables has been prepared for diskette.

**SPECIAL TABULATIONS** can be produced to your specifications on a contract basis. Contact the Family Expenditure Surveys Section for a cost estimate.

A public use **MICRODATA TAPE** based on the 1986 survey can be obtained from the Family Expenditure Surveys Section.

### For further information contact

Family Expenditure Surveys Section  
Household Surveys Division  
Statistics Canada  
Ottawa K1A 0T6  
Telephone: (613) 951-9781

or the Statistics Canada reference centre in:

St. John's	(772-4073)	Minnipeg	(983-4020)
Halifax	(426-5331)	Regina	(780-5405)
Montreal	(283-5725)	Edmonton	(495-3027)
Ottawa	(951-8116)	Calgary	(292-6717)
Toronto	(973-6586)	Vancouver	(666-3691)
Sturgeon Falls	(753-4888)		

Toll-free access is provided in all provinces and territories, for users who reside outside the local dialing area of any of the regional reference centres.

Newfoundland and Labrador	1-800-563-4255
Nova Scotia, New Brunswick and Prince Edward Island	1-800-565-7192
Quebec	1-800-361-2831
Ontario	1-800-268-1151
Manitoba	1-800-542-3404
Saskatchewan	1-800-667-7164
Alberta	1-800-282-3907
Southern Alberta	1-800-472-9708

British Columbia (South and Central) 1-800-663-1551

Yukon and Northern B.C. (area served  
by NorthwesTel Inc.) Zenith 0-8913

Northwest Territories (area served  
by NorthwesTel Inc.) Call collect 403-420-2011



## Appendix A

### CITY GROUPS

#### Atlantic City Group

Corner Brook, Nfld.  
Sydney (Sydney Mines), N.S.  
New Glasgow, N.S.  
Truro, N.S.  
Bathurst, N.B.  
Moncton, N.B.  
Fredericton, N.B.

#### Quebec Non-Urban Zone Cities

Rimouski  
Chicoutimi-Jonquiere/La Baie  
Alma  
Rouyn  
Sept-Iles  
Baie Comeau

#### Quebec Urbanized Zone Cities

Thetford Mines  
Trois-Rivieres  
Shawinigan  
Drummondville  
Victoriaville  
Sherbrooke  
St. Jean  
St. Hyacinthe  
Sorel  
Granby  
St. Jerome  
Valleyfield/Joliette  
Hull

#### Ontario Large Urban Zone

Kitchener/Waterloo  
Hamilton/Burlington  
St. Catharines/Niagara (Fort Erie)  
London (St. Thomas)  
Windsor

Ontario Medium Urban Zone

Cornwall  
Kingston  
Belleville/Trenton  
Peterborough  
Oshawa/Newcastle  
Guelph  
Barrie  
Brantford  
Sarnia  
Chatham  
Brockville  
Midland  
Orillia

Ontario Non-Urban Zone

Sudbury  
Sault Ste. Marie  
North Bay  
Timmins

Prairies City Group

Brandon, Manitoba  
Moose Jaw, Sask.  
Prince Albert, Sask.  
Lethbridge, Alta.  
Medicine Hat, Alta.  
Red Deer, Alta.  
Fort MacMurray, Alta.

B.C. Medium Sized Cities

Kelowna  
Vernon  
Penticton  
Kamloops  
Matsqui/Mission  
Chilliwack  
Nanaimo  
Port Alberni  
Prince George  
Terrace  
Campbell River  
Courtenay  
William's Lake

# Dépenses des familles au Canada, 1986

## Liste des tableaux statistiques et guide de l'utilisateur

Section des enquêtes sur les dépenses des familles  
Division des enquêtes-ménages  
Statistique Canada

Reproduction ou citation autorisées sous réserve d'indication de  
la source: Statistique Canada, Section des enquêtes sur les dépenses  
des familles.

3 mai 1988


Ca OOS

1010078196



Statistics Canada Library  
Bibliothèque Statistique Canada

Ca OOS



200 23

1986



200 23

## TABLE DES MATIÈRES

<b>Partie 1: INTRODUCTION</b> .....	<b>1</b>
<b>Partie 2: TABLEAUX STATISTIQUES: LISTES ET DESCRIPTIONS</b> .....	<b>3</b>
LISTE DES TABLEAUX STATISTIQUES DÉTAILLÉS .....	3
DESCRIPTION DE LA MATIÈRE DES TABLEAUX STATISTIQUES .....	6
Description des catégories des colonnes .....	6
Description des catégories des caractéristiques des familles .....	15
Description des catégories des dépenses détaillées .....	16
Description des catégories du résumé des dépenses .....	37
<b>Partie 3: GUIDE DE L'UTILISATEUR</b> .....	<b>39</b>
MÉTHODOLOGIE DE L'ENQUÊTE .....	39
L'échantillon .....	39
Taux de réponse .....	39
NOTES ET DÉFINITIONS .....	40
Familles et caractéristiques des familles .....	40
Revenu et autres postes financiers .....	44
Dépenses .....	45
PROCÉDÉS TECHNIQUES .....	50
Nombre estimatif de familles .....	50
Comment combiner des colonnes de données dans un même tableau .....	50
Comment calculer les dépenses globales .....	50
Comment calculer les dépenses par personne .....	51
Comment calculer la répartition des dépenses en pourcentage .....	51
Comment utiliser les données relatives au pourcentage de familles ayant déclaré un achat donné .....	51
Comment utiliser les données sur la taille de l'échantillon .....	51
POSSIBILITÉ D'OBTENIR LES DONNÉES DE L'ENQUÊTE DE 1986 SUR LES DÉPENSES DES FAMILLES .....	53
<b>Annexe A: Groupes urbains</b> .....	<b>55</b>



## Partie 1

## INTRODUCTION

Cette série de totalisations contient des renseignements sur les dépenses des familles, lesquels ont été tirés de l'enquête menée pendant février et mars 1987. Ces tableaux sont complémentaires aux tableaux présentés dans la publication n° 62-555 au catalogue intitulée "Dépenses des familles au Canada, 1986". Ils comprennent les versions détaillées des "résumés avec indication de certains détails" qu'on retrouve dans la publication, ainsi qu'une série supplémentaire de tableaux détaillés. Ils sont disponibles sur papier, sur microfiche, sur bande magnétique, et sur disquette pour ordinateur personnel.

On présente ici aux utilisateurs les descriptions, notes et définitions essentielles. Pour des renseignements supplémentaires, veuillez consulter la publication mentionnée ci-dessus.

On a obtenu les données en demandant aux familles à travers les 10 provinces ainsi qu'à Whitehorse et à Yellowknife de se souvenir des dépenses qu'elles avaient effectuées au cours de l'année civile 1986. Les données sur Whitehorse et Yellowknife sont présentées séparément dans les tableaux selon la ville. Celles-ci sont exclues, cependant, de la série de tableaux au niveau national.

Tous les renseignements fournis devaient être bien détaillés, à l'exception des dépenses au titre des aliments. Les données tout aussi précises pour les dépenses alimentaires ont été rassemblées au moyen d'une enquête sur les dépenses alimentaires (publiée séparément).

Depuis 1953, on mène des enquêtes sur les dépenses des familles à intervalle d'environ deux ans. Le champ de la plupart de ces enquêtes se limitait à certaines villes. Seulement trois d'entre elles, réalisées en 1969, 1978 et 1982, englobaient également des régions urbaines et rurales plus petites. Voir la description des publications des enquêtes antérieures sur les dépenses des familles dans le catalogue rétrospectif des publications de Statistique Canada et dans le catalogue courant.





## Partie 2

## TABLEAUX STATISTIQUES: LISTES ET DESCRIPTIONS

## LISTE DES TABLEAUX STATISTIQUES DÉTAILLÉS

## Tableau n°

Dépenses moyennes détaillées, et résumés,  
10 provinces, Canada, 1986

## Ensemble des familles et des personnes seules:

- 1a. selon le quintile de revenu de la famille
- 2a. selon le revenu de la famille
- 3a. selon la taille de la région de résidence
- 4a. selon la région
- 4b. selon la province
- 5a. selon la ville - St. John's (T.-N.) à Thunder Bay
- 5b. selon la ville - Winnipeg à Whitehorse
- 5c. selon les groupes urbains
- 6a. selon la taille de la famille
- 6b. selon le genre de famille
- 7a. selon le mode d'occupation
- 8a. selon la composition de la famille
- 23a. selon le décile de revenu de la famille
- 24a. selon l'âge du chef
- 25a. selon le cycle de vie de la famille

## Région selon le revenu de la famille:

- 9a. Provinces de l'Atlantique
- 10a. Québec
- 11a. Ontario
- 12a. Provinces des Prairies
- 13a. Colombie-Britannique

## Mode d'occupation selon le revenu de la famille:

- 26a. Propriétaires sans hypothèque
- 27a. Propriétaires avec hypothèque
- 28a. Locataires ordinaires

*Liste des tableaux statistiques détaillés - suite*

## Tableau n°

- Familles de deux personnes ou plus:
- 14a. selon le revenu de la famille
  - 15a. selon le mode d'occupation
  - 29a. selon le quintile de revenu de la famille
  - 30a. selon le décile de revenu de la famille
  - 31a. selon l'âge du chef
- Taille de la famille selon le revenu de la famille:
- 32a. Deux personnes
  - 33a. Trois personnes
  - 34a. Quatre personnes
  - 35a. Cinq personnes ou plus
- Région selon le revenu de la famille:
- 36a. Provinces de l'Atlantique
  - 37a. Québec
  - 38a. Ontario
  - 39a. Provinces des Prairies
  - 40a. Colombie-Britannique
- Familles composées d'un couple marié:
- 16a. selon l'âge de l'époux et le genre de famille
  - 41a. selon l'âge de l'époux
- Familles composées d'un couple marié avec époux âgé de moins de 65 ans:
- 17a. selon le statut professionnel de l'épouse
  - 17b. selon le statut professionnel de l'épouse et l'âge de l'enfant le plus jeune
- Personnes seules:
- 18a. selon le revenu de la famille
  - 19a. selon l'âge et le sexe

*Liste des tableaux statistiques détaillés - fin*

## Tableau n°

**Dépenses moyennes détaillées, et résumés,  
17 villes, Canada, 1986**

- Ensemble des familles et des personnes seules:**
- 42a. selon l'âge du chef
  - 43a. selon le revenu de la famille
  - 44a. selon la taille de la famille
  - 44b. selon le genre de famille
  - 45a. selon le mode d'occupation
  - 46a. selon la composition de la famille
  - 47a. selon le cycle de vie de la famille
  - 48a. selon le quintile de revenu de la famille
- Familles de deux personnes ou plus:**
- 49a. selon le revenu de la famille
  - 50a. selon le mode d'occupation
  - 51a. selon l'âge du chef
  - 52a. selon le quintile de revenu de la famille
- Familles composées d'un couple marié:**
- 53a. selon l'âge de l'époux et le genre de famille
  - 54a. selon l'âge de l'époux
- Familles composées d'un couple marié avec époux âgé de moins de 65 ans:**
- 55a. selon le statut professionnel de l'épouse
  - 55b. selon le statut professionnel de l'épouse et l'âge de l'enfant le plus jeune
- Personnes seules:**
- 56a. selon l'âge et le sexe
  - 57a. selon le quintile de revenu de la famille

**Nota:** Dans le cas des articles déclarés sur moins de 30 relevés, les dépenses moyennes, et le pourcentage de familles déclarantes ont été remplacés par "..." dans les tableaux. Ce critère de suppression ne devrait toutefois pas limiter l'utilisation valide des données, car ces articles auraient normalement un coefficient de variation de 30% ou plus. Ce symbole, cependant, n'indique pas une valeur de zéro. Ces articles de dépense constituent cependant des composantes de chiffres globaux plus élevés et plus fiables.

## DESCRIPTION DE LA MATIÈRE DES TABLEAUX STATISTIQUES

### *Description des catégories des colonnes*

#### *Tableau N° Description des catégories des colonnes*

1a., 29a., 48a., 52a., 57a.	selon le quintile de revenu de la famille Toutes catégories Quintile inférieur Deuxième quintile Troisième quintile Quatrième quintile Quintile supérieur
2a., 14a., 43a., 49a.	selon le revenu de la famille Toutes catégories Moins de \$10,000 \$10,000-14,999 \$15,000-19,999 \$20,000-24,999 \$25,000-29,999 \$30,000-34,999 \$35,000-39,999 \$40,000-44,999 \$45,000-49,999 \$50,000-59,999 \$60,000 et plus
3a.	selon la taille de la région de résidence Toutes catégories Toutes régions urbaines Régions urbaines 500,000 et plus Régions urbaines 1,000,000 et plus Régions urbaines 500,000-999,999 Régions urbaines 100,000-499,999 Régions urbaines 30,000-99,999 Régions urbaines moins de 30,000 Toutes régions rurales Régions rurales agricoles Régions rurales non agricoles

## Tableau N° Description des catégories des colonnes - suite

- 4a.       **selon la région**  
          **Toutes catégories**  
          **Provinces de l'Atlantique**  
          **Québec**  
          **Ontario**  
          **Provinces des Prairies**  
          **Colombie-Britannique**
- 4b.       **selon la province**  
          **Toutes catégories**  
          **Terre-Neuve**  
          **Île-du-Prince-Édouard**  
          **Nouvelle-Écosse**  
          **Nouveau-Brunswick**  
          **Québec**  
          **Ontario**  
          **Manitoba**  
          **Saskatchewan**  
          **Alberta**  
          **Colombie-Britannique**
- 5a.       **selon la ville - St. John's (T.-N.) à Thunder Bay**  
          **St. John's (T.-N.)**  
          **Charlottetown-Summerside**  
          **Halifax**  
          **Saint John (N.-B.)**  
          **Québec**  
          **Montréal**  
          **Ottawa**  
          **Toronto**  
          **Thunder Bay**

*Tableau N° Description des catégories des colonnes - suite*

- 5b. selon la ville - Winnipeg à Whitehorse  
Winnipeg  
Regina  
Saskatoon  
Calgary  
Edmonton  
Vancouver  
Victoria  
Yellowknife  
Whitehorse
- 5c. selon les groupes urbains (Voir annexe A)  
Groupe urbain Atlantique  
Groupe urbain Québec  
Villes zones non-urbaines Québec  
Villes zones urbaines Québec  
Groupe urbain Ontario  
Grande zone urbaine Ontario  
Zone urbaine taille moyenne Ontario  
Zone non-urbaine Ontario  
Groupe urbain Prairies  
Zone urbaine taille moyenne Colombie-Britannique  
Autres unités autoreprésentatives (UAR)  
Unités non autoreprésentatives (UNAR)
- 6a., 44a. selon la taille de la famille  
Toutes catégories  
Une personne  
Deux personnes  
Trois personnes  
Quatre personnes  
Cinq personnes ou plus

## Tableau N° Description des catégories des colonnes - suite

- 6b., 44b. selon le genre de famille  
Un adulte  
Deux adultes  
Deux adultes, un enfant  
Trois adultes  
Deux adultes, deux enfants  
Trois adultes, un enfant  
Quatre adultes  
Deux adultes, trois enfants ou plus  
Trois adultes, deux enfants ou plus  
Quatre adultes, un enfant ou plus  
Un adulte, un enfant ou plus  
Autres familles
- 7a., 15a.,  
45a., 50a. selon le mode d'occupation  
Tous propriétaires  
Propriétaires sans hypothèque  
Propriétaires avec hypothèque  
Tous locataires  
Tous locataires ordinaires  
Avec loyer non-réduit  
Avec loyer réduit  
Locataires: chambreurs  
Locataires: sans loyer  
Mode d'occupation mixte
- 8a., 46a. selon la composition de la famille  
Personnes seules  
Familles composées d'un couple marié  
Couple marié seulement  
Avec enfants célibataires seulement  
Autres avec personnes apparentées seulement  
Autres unités de dépense  
Famille monoparentale seulement  
Toutes catégories  
Avec chef de sexe féminin  
Autres avec personnes apparentées seulement  
Autres unités de dépense

*Tableau N° Description des catégories des colonnes - suite*

9a., 10a.,	selon le revenu de la famille
11a., 12a.	Toutes catégories
	Moins de \$20,000
	Moins de \$10,000
	\$10,000-19,999
	\$20,000-29,999
	\$30,000-39,999
	\$40,000-49,999
	\$50,000 et plus
13a.	selon le revenu de la famille
	Toutes catégories
	Moins de \$20,000
	Moins de \$10,000
	\$10,000-19,999
	\$20,000-29,999
	\$30,000-39,999
	\$40,000 et plus
16a., 53a.	selon l'âge de l'époux et le genre de famille
	Toutes catégories
	Époux moins de 45 ans
	Deux adultes
	Deux adultes, un enfant
	Deux adultes, deux enfants
	Deux adultes, trois enfants ou plus
	Autres familles
	Époux 45-64 ans
	Deux adultes
	Deux adultes, un enfant ou plus
	Trois adultes
	Trois adultes, un enfant ou plus
	Autres familles
	Époux 65 ans et plus
	Deux adultes
	Autres familles
17a., 55a.	selon le statut professionnel de l'épouse
	Toutes catégories
	Épouse employée à temps plein
	Épouse employée à temps partiel
	Épouse non employée



## Tableau N° Description des catégories des colonnes - suite

- 17b., 55b. selon le statut professionnel de l'épouse et l'âge de l'enfant le plus jeune  
Épouse employée à temps plein - sans enfants  
Épouse employée à temps partiel - sans enfants  
Épouse non employée - sans enfants  
Épouse employée à temps plein - enfant le plus jeune moins de 18 ans  
Épouse employée à temps partiel - enfant le plus jeune moins de 18 ans  
Épouse non employée - enfant le plus jeune moins de 18 ans  
Toutes catégories de statut professionnel - enfant le plus jeune 18 ans ou plus
- 18a. selon le revenu de la famille  
Toutes catégories  
Moins de \$10,000  
Moins de \$7,000  
\$7,000-9,999  
\$10,000-14,999  
\$15,000-19,999  
\$20,000-24,999  
\$25,000-29,999  
\$30,000 et plus
- 19a., 56a. selon l'âge et le sexe  
Âge des hommes seuls  
Toutes catégories  
Moins de 45 ans  
45-64 ans  
65 ans et plus  
Âge des femmes seules  
Toutes catégories  
Moins de 45 ans  
45-64 ans  
65 ans et plus  
65-74 ans  
75 ans et plus
- 23a., 30a. selon le décile de revenu de la famille  
Toutes catégories  
Décile inférieur  
Deuxième décile  
Troisième décile  
Quatrième décile  
Cinquième décile  
Sixième décile  
Septième décile  
Huitième décile  
Neuvième décile  
Décile supérieur

*Tableau N° Description des catégories des colonnes - suite*

24a., 31a., selon l'âge du chef  
42a., 51a. Toutes catégories

Moins de 25 ans  
25-34 ans  
35-44 ans  
45-54 ans  
55-64 ans  
65 ans et plus  
65-74 ans  
75 ans et plus

25a., 47a. selon le cycle de vie de la famille

Personnes seules:

Moins de 45 ans  
45-64 ans  
65 ans et plus

Couple marié seulement, époux moins de 45 ans:

Sans enfants  
Avec enfants moins de 16 ans:  
1 ou plus 0-4 ans  
Aucun 0-4 ans

Couple marié seulement, époux 45-64 ans:

Sans enfants  
Avec enfants moins de 16 ans

Couple marié seulement, époux 65 ans et plus

Autres familles non indiquées ci-dessus

26a. selon le revenu de la famille

Toutes catégories  
Moins de \$20,000  
Moins de \$10,000  
\$10,000-14,999  
\$15,000-19,999  
\$20,000-24,999  
\$25,000-29,999  
\$30,000-34,999  
\$35,000-39,999  
\$40,000-44,999  
\$45,000-49,999  
\$50,000-59,999  
\$60,000 et plus

## Tableau N° Description des catégories des colonnes - suite

## 27a. selon le revenu de la famille

Toutes catégories

Moins de \$20,000

\$15,000-19,999

\$20,000-24,999

\$25,000-29,999

\$30,000-34,999

\$35,000-39,999

\$40,000-44,999

\$45,000-49,999

\$50,000-59,999

\$60,000 et plus

## 28a. selon le revenu de la famille

Toutes catégories

Moins de \$20,000

Moins de \$7,000

\$7,000-9,999

\$10,000-14,999

\$15,000-19,999

\$20,000-24,999

\$25,000-29,999

\$30,000-34,999

\$35,000-39,999

\$40,000-49,999

\$50,000 et plus

## 32a. selon le revenu de la famille

Toutes catégories

Moins de \$20,000

Moins de \$10,000

\$10,000-14,999

\$15,000-19,999

\$20,000-24,999

\$25,000-29,999

\$30,000-34,999

\$35,000-39,999

\$40,000-49,999

\$50,000 et plus

*Tableau N° Description des catégories des colonnes - fin*

33a., 34a.,	selon le revenu de la famille
36a., 37a.,	Toutes catégories
38a., 39a.	Moins de \$20,000
	\$20,000-29,999
	\$30,000-39,999
	\$40,000-49,999
	\$50,000 et plus
35a.	selon le revenu de la famille
	Toutes catégories
	Moins de \$30,000
	\$30,000-39,999
	\$40,000-49,999
	\$50,000 et plus
40a.	selon le revenu de la famille
	Toutes catégories
	Moins de \$20,000
	\$20,000-29,999
	\$30,000-39,999
	\$40,000 et plus
41a., 54a.	selon l'âge de l'époux
	Toutes catégories
	Moins de 25 ans
	25-34 ans
	35-44 ans
	45-54 ans
	55-64 ans
	65 ans et plus
	65-69 ans
	70 ans et plus

*DESCRIPTION DE LA MATIÈRE DES TABLEAUX STATISTIQUES**Description des catégories des caractéristiques des familles*

Caractéristiques de la famille	
4000	Nombre de familles dans l'échantillon
4001	Nombre estimatif de familles
	Moyenne:
4010	Taille de la famille
4020	Nombre d'enfants de moins de 5 ans
4021	Nombre d'enfants entre 5 et 15 ans
4022	Nombre d'adultes entre 16 et 17 ans
4023	Nombre d'adultes entre 18 et 64 ans
4024	Nombre d'adultes de 65 ans et plus
4030	Nombre de femmes de 14 ans et plus
4031	Nombre de filles entre 4 et 13 ans
4032	Nombre d'hommes de 14 ans et plus
4033	Nombre de garçons entre 4 et 13 ans
4034	Nombre d'enfants de moins de 4 ans
4040	Nombre de travailleurs à temps partiel
4041	Nombre de travailleurs à temps plein
4051	Âge du chef (exclu des tableaux "couple-marié")
4052	Âge de l'époux (sur tableaux "couple-marié" seulement)
4053	Âge de l'épouse (sur tableaux "couple-marié" seulement)
4060	Revenu avant impôt
4061	Autres recettes monétaires
4062	Variation nette de l'actif et du passif
4063	Différence entre les revenus et dépenses
	Pourcentage:
4080	Propriétaires de logement au 31 déc. 1986
4081	Propriétaires d'automobile ou de camion
4090	Enfants de moins de 5 ans
4091	Enfants entre 5 et 15 ans
4092	Adultes entre 16 et 17 ans
4093	Adultes entre 18 et 64 ans
4094	Adultes de 65 ans et plus
4100	Couples mariés (exclu des tableaux "couple-marié")
4101	Dont l'épouse travaille à temps plein
4102	Dont l'époux travaille à temps plein
	Dont l'époux est agé: (sur tableaux "couple-marié" seulement)
4110	De moins de 35 ans
4111	Entre 35 et 44 ans
4112	Entre 45 et 64 ans
4113	De 65 ans et plus
	Dont le chef est agé: (exclu des tableaux "couple-marié")
4115	De moins de 35 ans
4116	Entre 35 et 44 ans
4117	Entre 45 et 64 ans
4118	De 65 ans et plus
4120	Sans travailleurs à temps plein
4121	Un travailleur à temps plein
4122	Deux travailleurs ou plus à temps plein
4131	Dont l'homme est le chef

## DESCRIPTION DE LA MATIÈRE DES TABLEAUX STATISTIQUES

## Description des catégories des dépenses détaillées

1000-1572	Alimentation
1000-1520	Aliments achetés dans un magasin
1000	Dans les environs ou en voyage d'un jour
1520	Lors de voyage de plus d'un jour
1530-1532	Pension payée à des ménages privés
1530	Pens. payée par membr. de fam. & chambr.
1532	Pension lors de voyage de plus d'un jour
1560-1572	Aliments achetés au restaurant etc.
1560-1563	Dans les environs ou en voyage d'un jour
1560	Au travail
1561	À l'école
1562	Autres endroits de restauration
1563	Casse-croûte
1570-1572	Lors de voyages de plus d'un jour
1570	Au travail
1571	À l'école et au collègue
1572	En vacances ou autres voyages
2000-2131	Logement
2000-2096	Résidence principale
2000-2002	Logement loué
2000	Loyer
2001	Entretien, réparations et modification
2002	Primes d'assurance pour locataires
2010-2080	Logement appartenant à l'occupant
2010-2049	Entretien, réparations et remplacement
2010-2029	Coût du contrat & de main-d'oeuvre
2010	Clôtures, patios et allées
2011	Murs extérieurs
2012	Peinture (intérieur et extérieur)
2013	Papier peint
2014	Autres murs intérieurs et plafonds
2015	Menuis., y comp. parquet de bois
2016-2017	Systèmes d'électricité
2016	Remplacement
2017	Réparations et entretien
2018-2021	Systèmes automatiques
2018-2019	Plomberie
2018	Remplacement des garnitures
2019	Réparations et entretien

*Description des catégories des dépenses détaillées - suite*

2020-2021	Chauffage et climatisation
2020	Remplacement
2021	Réparations et entretien
2022	Remplacement de la toiture
2023	Gouttières, autres rép. de toiture
2024-2025	Couvert. de sol rigide & moquette
2024	Remplacement de moquette
2025	Réparations et entretien
2026-2029	Autre remplacement & réparation
2026	Remplacement d'appareil encastré
2027	Calfeutrage et coupe-froid
2028	Autres remplacements
2029	Autres réparations et entretien
2030-2049	Matériaux
2030	Clôtures, patios et allées
2031	Murs extérieurs
2032	Peinture (intérieur et extérieur)
2033	Papier peint
2034	Autres murs intérieurs et plafonds
2035	Menuis., y comp. parquet de bois
2036-2037	Systèmes d'électricité
2036	Remplacement
2037	Réparations et entretien
2038-2041	Systèmes automatiques
2038-2039	Plomberie
2038	Remplacement des garnitures
2039	Réparations et entretien
2040-2041	Chauffage et climatisation
2040	Remplacement
2041	Réparations et entretien
2042	Remplacement de la toiture
2043	Gouttières, autres rép. de toiture
2044-2045	Couvert. de sol rigide & moquette
2044	Remplacement de moquette
2045	Réparations et entretien
2046-2049	Autre remplacement et réparation
2046	Remplacement d'appareil encastré
2047	Calfeutrage et coupe-froid
2048	Autres remplacements
2049	Autres réparations et entretien
2070	Frais de condominium
2071	Impôts fonciers
2072	Primes d'assurance de propriétaire
2073-2074	Intérêt hypothécaire
2073	Premier hypothèque
2074	Deuxième hypothèque

*Description des catégories des dépenses détaillées - suite*

2075-2080	Autres dépenses
2075	Commission pour vente de maison
2076	Honoraires relatifs aux logements
2077	Primes d'assurance hypothèque
2078-2080	Autres dépenses
2078	Frais d'éval. arpentage, pénalités hypot.
2080	Droits de transferts
2090-2096	Eau, combustible et électricité
2090	Eau
2091	Huile à chauff. & autre combust. liq.
2092	Gaz canalisé
2093-2095	Autres combustibles
2093	Gaz en bouteille
2094	Bois de chauffage
2095	Autres combust. & frais de chauffage
2096	Électricité
2100-2131	Autre logement
2100-2117	Propriété de villégiature
2100	Entretien, réparations et remplacement
2101	Impôts fonciers & trait. des eaux usées
2102	Primes d'assurance
2103	Intérêt hypothécaire
2110	Eau et combustible
2116	Électricité
2117	Autres dépenses
2120-2123	Hébergement des voyageurs
2120	Hôtels
2121	Motels
2122-2123	Autre hébergement des voyageurs
2122	Terrains de camping
2123	Mais. de chamb. touristes, autres
2130	Maison de villégiature louée
2131	Autre hébergement hors du foyer
2200-2283	Entretien ménager
2200-2205	Communications
2200-2204	Téléphone
2200	Achats d'appareils téléphoniques etc.
2201-2204	Service
2201	Installation et réparations
2202	Frais de base
2203	Autres frais d'appels locaux
2204	Frais d'interurbain
2205	Poste et aut. frais de comm. (sauf colis)



*Description des catégories des dépenses détaillées - suite*

2210-2213	Frais de garde d'enfants
2210-2212	Frais de garde d'enfants (sauf 2213)
2210	Centres de soins & garderies de jour
2211	Autre garde à l'extérieur du foyer
2212	Garde au foyer les jours de semaines
2213	Autre garde au foyer
2220	Services domestiques
2230-2234	Dépenses au titre des animaux favoris
2230	Nourriture en cons. pour chiens et chats
2231	Autres aliments pour chiens et chats
2232	Autres aliments pour animaux favoris
2233	Achats d'animaux favoris et biens rel.
2234	Soins vétérinaires et autres services
2240-2250	Produits de nettoyage ménagers
2240-2242	Détergant et savon (sauf soin personnel)
2240	Détergant de blanchiss. (y comp. savons)
2241	Détergant liquide (sauf dét. de blanch.)
2242	Détergant pour lave-vaisselle automat.
2243-2246	Produits pour nettoyer ou cirer
2243	Nettoyeur pour cabinet de toilette
2244	Poudres de nettoyage et à récurer
2245	Cirages et cires
2246	Autres produits de netto. & de cirage
2247-2250	Produits chimiques ménagers spéciaux
2247	Eau de javel
2248	Adoucisseurs de tissus
2249	Désinfectants & désodorisants ménagers
2250	Autres
2260-2268	Articles en papier, emballages pour alim.
2260	Serviettes de papier
2261	Papier-mouchoirs et papier-hygiéniques
2262	Cartes de souhaits et cartes postales
2263	Papeterie (sauf fournitures scolaires)
2264	Papier d'emballage
2265	Autres fournitures en papier
2266	Sacs à déchets en plastique
2267	Autres sacs et articles en plastique
2268	Emballages & autres prod. métalliques
2270-2275	Biens et services d'horticulture
2270	Graines de légumes, de fleurs et d'herbe
2271	Produits de serre et de pépinière
2272	Plantes en pots, fleurs coupées etc.
2273	Pesticides, herbicides, insecticides
2274	Engrais, terreaux et amendements
2275	Services horticoles et de déneigement

*Description des catégories des dépenses détaillées - suite*

2280-2283	Autres articles ménagers
2280	Ampoules et tubes électriques
2281	Piles
2282	Fournitures de bureau n.d.a.
2283	Autres
2300-2498	Articles et accessoires d'ameublement
2300-2344	Accessoires d'ameublement
2300-2318	Meubles
2300-2302	Meubles rembourrés
2300	Canapés-lits
2301	Canapés (y comp. fauteuils assortis)
2302	Autres
2303-2309	Meubles en bois
2303	Meubles de chambre à coucher
2304	Meubles de salle de séjour
2305	Meubles de salle à manger
2306	Meubles de cuisine
2307-2308	Autres meubles d'intérieur en bois
2307	Bibliothèques, bureaux, rayonnages
2308	Autres (salle de bain, etc.)
2309	Meubles d'extérieur
2311-2313	Meubles de métal et autres
2311	Meubles de salle à manger/de cuisine
2312	Autres meubles d'intérieur
2313	Meubles d'extérieur
2318	Matelas, sommiers, bâtis, armat. de lit
2320-2329	Art. ménagers en textile et acc. reliés
2320	Matériel pour rideaux, tentures, etc.
2321-2323	Cache-fenêtres
2321	Rideaux
2322	Tentures
2323	Autres (toiles, stores)
2324-2326	Literie
2324	Draps et taies d'oreillers
2326	Autre literie
2327	Nappes, serviettes de table, etc.
2328	Serviettes, débarbouill., desc. de bain
2329	Autres
2330	Tapis, carpettes, tapis de pied
2340-2344	Articles d'art, antiquités & art. de déc.
2340	Cadres pour miroirs et tableaux
2341	Oeuvres d'art et articles de décor.
2342	Oeuvres d'art originales
2343	Antiquités
2344	Miroirs
2360-2483	Articles ménagers
2360-2403	Appareils ménagers
2360-2363	Air climatisé et réfrigération
2360	Climat. d'appart. humid. & déshumid.
2362	Réfrigérateurs & réfrig.-congélateur
2363	Congélateurs

*Description des catégories des dépenses détaillées - suite*

2370-2375	Appareils pr cuire & réchauffer alim.
2370	Fourneaux de cuisine & cuisinières
2371	Fours micro-ondes et à convection
2374	Grilloirs barbecue au gaz
2375	Autres
2380	App. élec. pour préparer les aliments
2390-2393	Appareils pour la lessive
2390	Machines à laver
2391	Sécheuses
2393	Fers à repasser électriques
2400-2403	Autres appareils & accessoires électr.
2400	Aspirateurs & autres app. de net.
2401	Lave-vaisselle automatiques
2402	Machines à coudre électriques
2403	Autres
2410	Lampes électriques portatives
2420-2423	Acc. de cuisine et de cuisson non-élect.
2420	Ustensiles de cuisson
2421	Ustensiles pour préparer les aliments
2422	Ustensiles pour conserver les aliments
2423	Outils de cuisine manuels
2430-2434	Articles de table et couverts de table
2430	En métal précieux
2431	En acier inoxydable ou autre métal
2432	En porcelaine ou céramique
2433	En verre ou en cristal
2434	Autre (sauf jetable)
2440-2442	Outils & matériel de maison & d'atelier
2440	Outils à main mécaniques
2441	Autre matériel mécanique
2442	Autres outils et accessoires
2450-2454	Matériel de jardinage et de déneigement
2450	Tracteurs & cultiv. de gazon, jardin
2451	Tondeuses à gazon mécaniques
2452	Chasse-neige
2453-2454	Autres outils & mat. de jardinage
2453	Outils & accessoires mécaniques
2454	Autres (y compris pièces)
2460-2470	Autres articles ménagers
2461	Balais, brosses, vadrouilles
2462	Machines à calculer
2463	Machines à écrire
2464	Matériel de blanchissage non-élec.
2466	Valises
2467-2470	Tous les autres articles ménagers
2467	Tiges et montures pour rideaux, etc.
2468	Matériel de sécurité au foyer
2469	Horloges, minuteriers, balances, etc.
2470	Articles ménagers divers

*Description des catégories des dépenses détaillées - suite*

2480-2483	Pièces et organes aux. (achetées sépar.)
2480	Gros appareils ménagers
2483	Autres articles & access. d'ameublement
2490-2498	Services rel. aux acc., art. d'ameublement
2490-2492	Location d'access. & art. d'ameublement
2490	Location d'appareils de chauffage
2492	Articles et accessoires d'ameublement
2493-2495	Entretien et réparations
2493	Meubles
2494-2495	Appareils
2494	Gros appareils ménagers
2495	Autres appareils
2497	Services de sécurité domestiques
2498	Autres services
2500-2879	Habillement
2500-2583	Vêtements pour femmes (14 ans et plus)
2500-2504	Manteaux et vestes
2500	Manteaux et vestes de cuir
2501	Manteaux et vestes de fourrure
2502	Manteaux et vestes d'hiver
2503	Imperméables, mant. toutes saisons
2504	Autres manteaux et vestes légers
2510-2511	Tailleurs et robes
2510	Tailleurs (y compris les pantailleurs)
2511	Robes
2520-2526	Vêtements tout-aller
2520	Jeans
2521	Autres pantalons & shorts (sauf jeans)
2522	Jupes
2523	Blouses et chemisiers
2524	Tee-shirts et autres corsages
2526	Chandails
2530-2532	Vêtements de sport
2530	Vêtements de ski
2531	Vêtements de plage
2532	Autres vêtements de sport
2540	Autres vêtements spécialisés
2550-2554	Lingerie, bas, vêt. de nuit
2550	Vêtements de base
2551	Lingerie
2552	Bas et chaussettes
2553	Vêtements de nuit
2554	Vêtements de détente
2560-2563	Autres vêtements et accessoires
2560	Gants et mitaines
2561	Coiffures et écharpes
2562	Ceintures, sacs à main & portefeuilles
2563	Autres accessoires

*Description des catégories des dépenses détaillées - suite*

2570-2572	Bijoux
2570	Montres
2571	Bijoux en métal précieux
2572	Autres bijoux (y compris de fantaisie)
2580-2583	Chaussures
2580	Souliers et bottes habillées
2581	Bottes isolantes, de travail, d'excurs.
2582	Chaussures d'athlétisme
2583	Autres chaussures
2590-2663	Vêtements pour fillettes (4-13 ans)
2590-2595	Vêtements pour l'extérieur
2590	Vêtements de ski
2591	Manteaux et vestes de cuir
2592	Manteaux et vestes de fourrure
2593	Manteaux et vestes d'hiver
2594	Imperméables, manteaux toutes saisons
2595	Autres manteaux et vestes légers
2600-2601	Tailleurs et robes
2600	Tailleurs (y compris pantailleurs)
2601	Robes
2610-2611	Pantalons (y compris shorts)
2610	Jeans
2611	Autres pantalons
2620-2622	Blouses, tee-shirts et chandails
2620	Blouses et chemisiers
2621	Tee-shirts et autres corsages
2622	Chandails
2630-2634	Sous-vêt., vêt. de nuit, bas, etc.
2630	Vêtements de base
2631	Lingerie
2632	Bas et chaussettes
2633	Vêtements de nuit
2634	Vêtements de détente
2640-2650	Autres vêtements, accessoires et bijoux
2640	Jupes
2641	Vêtements de plage
2642	Autres vêtements de sport
2643	Autres vêtements spéciaux
2644	Gants et mitaines
2645	Coiffures et écharpes
2646	Ceintures, sacs à main et portefeuilles
2647	Autres accessoires
2648	Montres
2649	Bijoux en métal précieux
2650	Autres bijoux

*Description des catégories des dépenses détaillées - suite*

2660-2663	Chaussures
2660	Souliers et bottes habillées
2661	Bottes isolantes, de travail, d'excur.
2662	Chaussures d'athlétisme
2663	Autres chaussures
2670-2753	Vêtements pour hommes (14 ans et plus)
2670-2673	Manteaux et vestes
2670	Manteaux et vestes de cuir, fourrure
2671	Manteaux et vestes d'hiver
2672	Imperméables, manteaux toutes saisons
2673	Autres manteaux et vestes légers
2680-2681	Complets et vestons sport
2680	Complets
2681	Vestons sport et blazers
2690-2691	Pantalons
2690	Jeans
2691	Autres pantalons (y compris shorts)
2700-2706	Autres vêtements
2700	Chemises habillées
2701-2702	Chemises sport
2701	Chemises sport tissées
2702	Chemises sport tricotées
2703	Chandails
2704	Chaussettes
2705	Sous-vêtements
2706	Pyjamas et vêtements de détente
2710-2711	Vêtements de sport
2710	Vêtements de ski
2711	Autres vêtements de sport
2720	Autres vêtements spéciaux
2730-2733	Autres vêtements et accessoires
2730	Gants et mitaines
2731	Cravates
2732	Ceintures et portefeuilles
2733	Autres accessoires
2740-2742	Bijoux
2740	Montres
2741	Bijoux en métal précieux
2742	Autres bijoux
2750-2753	Chaussures
2750	Souliers et bottes habillées
2751	Bottes isol., de travail, d'excursion
2752	Chaussures d'athlétisme
2753	Autres chaussures

*Description des catégories des dépenses détaillées - suite*

2760-2813	Vêtements pour garçons (4-13 ans)
2760-2766	Vêtements d'extérieur
2760	Vêtements de ski
2761	Manteaux et vestes de cuir ou fourrure
2762	Manteaux et vestes d'hiver
2763	Imperméables, manteaux toutes saisons
2764	Autres manteaux et vestes légers
2765	Complets
2766	Vestons sport et blazers
2770-2771	Pantalons (y compris shorts)
2770	Jeans
2771	Autres pantalons (y compris shorts)
2780-2783	Chemises, tee-shirts et chandails
2780	Chemises habillées
2781-2782	Chemises sport
2781	Chemises sport tissées
2782	Chemises sport tricotées
2783	Chandails
2790-2792	Sous-vêt., vê't. nuit, détente, chauss.
2790	Chaussettes
2791	Sous-vêtements
2792	Pyjamas et vêtements de détente
2800-2808	Autres vêtements, accessoires et bijoux
2800	Autres vêtements de sport
2801	Autres vêtements spéciaux
2802	Gants et mitaines
2803	Cravates
2804	Ceintures et portefeuilles
2805	Autres accessoires
2806	Montres
2807	Bijoux en métal précieux
2808	Autres bijoux
2810-2813	Chaussures
2810	Souliers et bottes habillées
2811	Bottes isol., de travail, d'excursion
2812	Chaussures d'athlétisme
2813	Autres chaussures
2820-2850	Vêtements pour enfants (de moins de 4 ans)
2820-2825	Vêtements de jour
2820	Manteaux, vestes et combin. de neige
2821	Robes, robes chasubles et costumes
2822	Blouses, chemises et tee-shirts
2823	Jupes, pantal., shorts et vê't. de plage
2824	Chaussettes et autres, sous-vêtements
2825	Chandails, coiffures et mitaines
2830	Vêtements de nuit
2840	Autres vêtements pour enfants
2850	Chaussures

*Description des catégories des dépenses détaillées - suite*

2860-2879	Tissus pour vêtements, articles & services
2860-2864	Tissus pour vêtements
2860	Laine (sauf pour artisanat)
2861	Étoffes pour tailleurs, manteaux
2862	Tissus pour robes
2864	Autre matériel pour vêtements
2865	Menus articles
2870-2879	Services vestimentaires
2870	Confection et coupe de vêtements
2871	Entreposage de vêtements
2872-2874	Nettoyage
2872	Service de blanchissage
2873	Service de nettoyage à sec
2874	Libre-service: blanchiss., net. à sec
2876-2878	Autre entretien et réparation de vêt.
2876	Vêtements (sauf nettoyage)
2877	Montres et autres bijoux
2878	Chaussures
2879	Autres services vestimentaires
2900-2965	Transport
2900-2946	Transport privé
2900-2904	Achat d'automobiles et de camions
2900	Automobiles
2901	Camions (y compris fourgonnettes)
2903-2904	Vente séparée d'automobiles et camions
2903	Vente séparée d'automobiles
2904	Vente séparée de camions
2910-2911	Achat d'accessoires automobiles
2910	Radios et lecteurs de bandes
2911	Autres art. & accessoires auxiliaires
2915-2923	Location d'automobiles et camions
2915-2922	Autos. & camions loués (à court terme)
2915-2918	Automobiles
2915	Frais de location (y comp. assur.)
2916	Frais d'assurance facultative
2917	Essence et autres carburants
2918	Autres frais
2919-2922	Camions (y compris fourgonnettes)
2919	Frais de location (y comp. assur.)
2920	Frais d'assurance facultative
2921	Essence et autres carburants
2922	Autres frais
2923	Frais de loc. (à l. terme) autos/cam.
2930-2946	Utilisation de l'automobile et du camion
2930	Essence et carburant
2932	Pneus
2933	Batteries
2934	Autre matériel pour entretien et rép.



*Description des catégories des dépenses détaillées - suite*

2935-2939	Réparations & travaux d'entretien
2935	Vidanges & graissages
2936	Mises au point
2937	Autres rép. & entretien méc. & élec.
2938	Carrosserie (y compris peinture)
2939	Autres rép. & travaux d'entretien
2940-2941	Stationnement
2940	Au domicile (non comp. dans loyer)
2941	Autres stationnements
2942	Cours de conduite
2943	Permis de conduire
2944	Primes d'assurance publiques & privées
2945	Frais d'immatriculat. (sauf rég. pub.)
2946	Autres frais d'exploitation
2950-2965	Transport public
2950-2954	Transport local et de banlieue
2950	Services de déménag., d'entrepo., liv.
2951	Autobus, métro, tramway
2952	Autobus ou train de banlieue
2953	Taxi
2954	Autres services de transport locaux
2960-2965	Transport interurbain
2960	Services déménagement, entreposage
2961	Avion
2962	Train
2963	Autocars interurbains
2964	Autres serv. de transport de passagers
2965	Autre transport interurb. de passagers
3000-3063	Soins de santé
3000-3053	Frais directs payés par la famille
3000	Fournitures pour soins de santé
3001-3002	Produits médicaux et pharmaceutiques
3001	Prescriptions
3002	Autres
3011	Soins médicaux
3020-3023	Articles & services pour soins des yeux
3020	Lunettes
3021	Verres de contact
3023	Autres articles pour soins des yeux
3030	Autres articles pour soins de santé
3040-3042	Soins dentaires
3040	Soins orthodontiques et périodontiques
3041	Prescription & ajustement de dentiers
3042	Autres soins dentaires

*Description des catégories des dépenses détaillées - suite*

3050-3053	Soins hospitaliers & autres soins méd.
3050	Soins hospitaliers
3051-3053	Autres soins médicaux
3052	Autres praticiens de la santé
3053	Autres services médicaux
3060-3063	Primes d'assurance-médicale
3060	Régime pub. d'ass.-hosp. & ass. médicale
3061-3063	Régime privé de soins médicaux
3061	Régime complémentaire (y comp. ass. médicaments)
3062	Rég. soins dentaires (police distincte)
3063	Ass.-accidents & assurance-invalidité
3100-3153	Soins personnels
3100-3140	Articles & fournitures de soins personnels
3100-3114	Produits de toilette et de beauté
3100	Crèmes et lotions
3101-3103	Maquillage
3101	Maquillage pour les yeux
3102	Produits pour les lèvres
3103	Autre maquillage
3104-3105	Produits parfumés
3104	Parfum, eau de toilette, de cologne
3105	Autres produits parfumés
3106-3109	Produits capillaires
3106	Revitalisants pour cheveux
3107	Shampooings
3108	Permanentes, teintures à la maison
3109	Autres produits capillaires
3110	Produits de manucure
3111	Désodorisants personnels
3112-3113	Préparations à rasage
3112	Crème à raser, savon à barbe
3113	Produits avant et après-rasage
3114	Autres prod. de toilette et de beauté
3120-3121	Produits d'hygiène buccale
3120	Pâte dentifrice
3121	Autres produits d'hygiène buccale
3122	Savon de toilette et de soins pers.
3123	Rasoirs jetables et lames de rasoir
3124	Couches jetables
3130-3131	Articles de soins personnels électriques
3130	Articles de mise en plis électriques
3131	Autres articles électriques
3140	Autres articles & access. de soins pers.
3150-3153	Service de soins personnels
3150-3151	Lavage de cheveux, coupes & mise en plis
3150	Pour hommes
3151	Pour femmes
3152	Autres services capillaires
3153	Autres services de soins personnels

*Description des catégories des dépenses détaillées - suite*

3200-3370	Loisirs
3200-3271	Matériel et service reliés aux loisirs
3200-3207	Matériel de sport et d'athlétisme
3200	Golf
3201	Mat. de hockey sur glace (sauf patins)
3202	Patins à glace
3203	Matériel de descente de ski
3204	Matériel de ski de randonnée
3205	Pêche
3206	Mat. de condition. physique au foyer
3207	Autre matériel de sport & d'athlétisme
3208	Mat. terr. de jeux (y comp. pisc. h.t.)
3210-3229	Jouets, jeux et mat. pour passe-temps
3210-3212	Jouets
3210	Poupées (y comp. vêt.), jouets remb.
3211	Véhic.-jouets, jeux de const., etc.
3212	Autres jouets
3213	Traîneaux, toboggans, véhi. pour enfants
3220-3229	Jeux et matériel pour passe-temps
3220	Jeux et pièces électroniques
3221	Nécessaires pour trav. manuels
3222	Matériel pour trav. manuels
3223	Matériel d'artiste
3224-3226	Matériel & fourn. informatiques
3224	Ordinateurs
3225	Logiciel
3226	Fournitures informatiques
3228-3229	Autres jeux et matériel de loisir
3228	Autres jeux et casse-tête
3229	Autre matériel de loisir
3230-3236	Matériel et service photographiques
3230-3231	Appareils photo
3230	Appareils photo 35 millimètres
3231	Autres appareils photo
3232	Pièces et access. pour appareils photo
3233	Autre matériel photo. (sauf pellicule)
3234-3235	Pellicules et traitement
3234	Pellicules excluant le traitement
3235	Traitement (y compris pellicule)
3236	Autres services photographiques
3240-3242	Instruments de musique, pièces et access.
3240	Pianos et orgues
3241	Autres instruments de musique
3242	Pièces et accessoires
3250	Art. de collectionneurs (sauf art. d'art)
3260-3262	Mat. de camping & pique-nique (sauf bbq)
3260	Tentes, sacs à dos et sacs de couchage
3262	Autre mat./access. camp. pique-nique
3270	Pièces & fournitures pour mat. de loisir
3271	Location, entretien et réparations

*Description des catégories des dépenses détaillées - suite*

3280-3298	Véhicules de plaisance & moteurs hors-bord
3280-3289	Achats de véhicules de plaisance
3280	Bicyclettes
3281-3289	Autres véhicules et moteurs hors-bord
3281	Roulottes
3282	Tentes-roulottes
3283	Motocyclettes
3284	Motoneiges
3285	Roulottes motorisées
3286	Campeuses
3287	Bateaux (y compris canots)
3288	Autres véhicules de récréation
3289	Moteurs hors-bord
3290	Achats d'accessoires et mat. auxiliaire
3291-3298	Utilisation de véhicules de plaisance
3291	Rép. et entretien de bicyclettes
3292-3298	Autre utilisation du véhicule
3292	Carburants
3293	Mat. & pièces pour rép. & entretien
3294	Réparations & travaux d'entretien
3295	Primes d'assurance
3296	Frais d'immatr. & de permis de cond.
3297-3298	Autres services d'utilisation
3297	Frais de location
3298	Autres dépenses
3301-3319	Matériel & services de détente à la maison
3301	Radio (y comp.-horloges et r.-téléphones)
3302	Éléments audio
3303	Ensembles audio
3304	Disques, disques compacts & cass. enreg.
3305	Cassettes vierges
3306	Téléviseurs (y compris ensembles)
3307	Magnétoscopes
3308	Éléments vidéo/de télévision
3309	Vidéo cassettes/disques vierges & enreg.
3310	Autre matériel de détente au foyer
3311	Pièces achetées séparément
3315	Location de vidéo cassettes enregistrés
3316	Location d'autre mat. de détente au foy.
3317	Travaux d'entretien et de réparation
3319	Autres serv. mat./fourn. détente au foy.
3320-3370	Services de loisir
3320-3326	Spectacles sur scène
3320	Présentation de films
3321-3324	Événements sportifs (comme spectat.)
3321	Football
3322	Hockey
3323	Baseball
3324	Autres événements sportifs
3325	Spectacles sur scène (par ex. concerts)
3326	Télédistribution (câble)

*Description des catégories des dépenses détaillées - suite*

3330-3350	Utilisation d'inst., services récréatifs
3330-3338	Abonnements, droits pour des clubs etc.
3330	Golf
3331	Quilles
3333	Ski
3334	Sports à raquette
3335	Studios de cult. phys. & ass. récré.
3337	Autres établiss. et services sport.
3338	Autres étab. et serv. récréatifs
3340-3349	Droits pour usage unique
3340	Golf
3341	Quilles
3343	Ski
3344	Sports à raquette
3345	Studios de cult. phys. & ass. récré.
3347	Autres établiss. & services sportifs
3348	Machines à sous, etc.
3349	Autres étab. et services récréatifs
3350	Droits d'entrée à des étab. culturels
3360-3361	Voyages organisés
3360	Frais de voyages comprenant les repas
3361	Frais de voy. ne compr. pas les repas
3362	Visites tourist. et excursions de groupe
3370	Autres services récréatifs
3380-3386	Matériel de lecture et autres imprimés
3380	Journaux
3381-3382	Revue et périodiques
3381	Abonnements payés en 1986
3382	Achetés au numéro
3383-3384	Livres et brochures (sauf scolaires)
3383	Livres de poche
3384	Livres à couverture rigide
3385	Cartes, partitions et autres imprimés
3386	Serv. de reprod., frais, amendes de bibliot.
3390-3400	Education
3390-3392	Fournitures
3390	Maternelle, prématern., primaire & sec.
3392	Postsecondaire
3393-3395	Manuels
3393	Maternelle, prématern., primaire & sec.
3395	Postsecondaire
3396-3398	Frais de scolarité
3396	Maternelle, prématern., primaire & sec.
3398	Postsecondaire
3399	Autres cours (sauf cours de conduite)
3400	Autres services d'éducation

*Description des catégories des dépenses détaillées - suite*

3500-3515	Produits du tabac et boissons alcoolisées
3500-3503	Produits du tabac et articles de fumeurs
3500	Tabac
3501	Cigares et produits similaires
3502	Cigarettes
3503	Allumettes et autres articles de fumeurs
3510-3515	Boissons alcoolisées
3510-3512	Servies dans des établissements licenciés
3510	Bière
3511	Vin et cidre
3512	Spiritueux
3513-3515	Achetées au magasin
3513	Bière
3514	Vin et cidre
3515	Spiritueux
3600-3612	Divers
3600	Intérêt sur prêts personnels
3601-3602	Dépenses sur autre propriété
3601	Intérêt
3602	Autres frais n.d.a.
3603	Honoraires d'avocat et de notaire n.d.a.
3604	Serv. financiers: bancaires, conseils, etc.
3605	Cotisations syndicales et professionnelles
3606	Contrib. & cotisations, clubs soc., etc.
3607	Billets de loteries organisées par l'état
3608	Autres billets de loterie et de tombola
3609	Dépôts perdus, amendes, argent perdu, etc.
3610	Outils et matériel achetés pour le travail
3611	Autres: services divers
3612	Autres articles divers
3700-3703	Impôts personnels
3700	Impôt sur le revenu de 1986
3701	Imp. payé en 86: revenu touché av. 86
3702	Autres impôts pers.
3703	Rembours. d'impôts, crédits d'impôts prov.
3710-3716	Sécurité
3710	Primes d'assurance sur la vie
3711	Contrats de rentes
3713	Contributions à l'assurance-chômage
3714-3716	Cot. à des caisses de retr. ou de pension
3714	Rég. de pens. du Canada/rentes du Québec
3715	Autres caisses de retraite gouv.
3716	Autres (sauf REER)

*Description des catégories des dépenses détaillées - suite*

- 3720-3724 Dons et contributions
- 3720-3722 Personnes n'appartenant pas à l'u.d.
- 3720-3721 Dons et contributions en argent
  - 3720 Personnes vivant au Canada
  - 3721 Personnes vivant à l'étranger
  - 3722 Autres dons par ex. fleurs, vêt., jouets
- 3723-3724 Organisations philanthropiques
  - 3723 Institutions religieuses
  - 3724 Autres organisations philanthropiques
  
- 1000-3612 Consommation courante totale
- 1000-3724 Dépenses totales
  
- 3800-3855 Valeur totale des biens non achetés
- 3800-3830 Valeur des aliments non achetés
  - 3800 Prod. à la maison pour la famille
  - 3820 Prod. de la ferme pour la famille
  - 3830 Reçus comme partie du salaire
  - 3840 Valeur d'aut. biens de la ferme pour fam.
- 3850-3855 Valeur des cadeaux reçus
  - 3850 Meubles
  - 3851 Articles et accessoires ménagers
  - 3852 Matériel de détente au foyer
  - 3853 Autres biens ménagers durables
  - 3854 Vêtements
  - 3855 Autres cadeaux non monétaires
  
- Éléments de la variation nette de l'avoir:
- 3900 Régime enregistré d'épargne-retraite
- 3901 Chang. du capital hypothéc. sur les log.
- 3902-3904 Ajouts, rénovations, etc. à la maison
  - 3902 Ajouts
  - 3903 Rénovations et modifications
  - 3904 Pose de matériel et d'accessoires
  
- Renseignements divers sur l'habillement 1986
- 4150 Dépenses d'habillement - époux (sur tableaux "couple-marié" seulement)
- 4151 Dépenses d'habillement - épouse (sur tableaux "couple-marié" seulement)
- 4152 Dépenses d'habillement - chef (exclu des tableaux "couple-marié")

*Description des catégories des dépenses détaillées - suite***Pourcentage de familles ayant déclaré:**

	<b>Logement occupé au 31 décembre, 1986</b>
	Genre de logement
4200	Maison individuelle
4201	Maison jumelée ou double
4202-4203	Maison en rang., y comp. att. à const. nr
4202	Maison attenante à une const. non-rés.
4203	Maison en rangée
4204	Duplex
4205-4206	Appartement
4205	Appartement: 5 étages ou plus
4206	Appartement: moins de 5 étages
4207	Chambres
4208	Habitation mobile
4210	Condominium légalement enregistré
	Mode d'occupation
4220	Possédé sans hypothèque
4221	Possédé avec hypothèque
4222	Loué
4223	Loyer gratuit
	Changement dans le mode d'occupation en 1986
4230	Aucun changement du mode d'occupation
4231	Chang. du mode d'occup.: prop. à locataire
4232	Chang. du mode d'occup.: loc. à propriét.
	Location du logement principal en 1986
	Services & install. compris dans le loyer
4240	Meubles et accessoires d'ameublement
4241	Électricité
4242	Chauffage
4243	Eau
4244	Stationnement (intérieur et extérieur)
4245	Climatisation
4246	Piscine
4247	Télédistribution
4248	Autres services
	Articles possédés par les propriét. & locat.
	Gros appareils ménagers
4250	Climatiseurs d'appart., humid. & déshumid.
4252	Réfrigérateurs et réfrig.-congélateurs
4253	Congélateurs



*Description des catégories des dépenses détaillées - suite*

4254	Fourneaux de cuisine et cuisinières
4256	Fours à micro-ondes & à convection
4257	Grilloirs barbecue au gaz
4258	Machines à laver
4259	Sécheuses
4261	Aspirateurs et autres app. de nettoyage
4262	Lave-vaisselle automatiques
4263	Machines à coudre électriques
	Véhicules moteurs et moteurs hors-bord
4271	Automobiles et camions
4272	Roulottes
4273	Tentes-roulottes
4274	Motocyclettes
4275	Motoneiges
4276	Roulottes motorisées
4277	Campeuses
4278	Bateaux (y compris canots)
4279	Autres véhicules
4280	Moteurs hors-bord
	Matériel de détente au foyer
4286	Radios (y comp. r-horloges & r.-télé.)
4287	Éléments audio
4288	Ensembles audio
4291	Téléviseurs (y compris ensembles)
4292	Magnétoscopes
4295	Ordinateurs
4296	Prop. de maison de villégiature (en 1986)
	Principale source de revenu
4325	Salaires et traitements
4326	Revenu provenant d'un emploi autonome
4327	Revenu de placement
4328	Paiements de transferts gouvernementaux
4329	Divers

*Description des catégories des dépenses détaillées - fin*

## Dépenses au titre de:

4510-4557	Ajouts, rénovations & pose de mat. et d'acc.
4510-4519	Ajouts
4510-4514	Contrat et main-d'oeuvre
4510	Rallonge à la charpente
4511	Garages et abris d'auto
4512	Piscines creusées
4513	Clôtures, patios, allées
4514	Aménagement paysager
4515-4519	Coûts des matériaux seulement
4515	Rallonge à la charpente
4516	Garages et abris d'auto
4517	Piscines creusées
4518	Clôtures, patios, allées
4519	Aménagement paysager
4530-4535	Rénovations et modifications
4530-4532	Contrat et main-d'oeuvre
4530	Extérieur et intérieur
4531	Extérieur seulement
4532	Intérieur seulement
4533-4535	Coûts des matériaux seulement
4533	Extérieur et intérieur
4534	Extérieur seulement
4535	Intérieur seulement
4540-4551	Pose de matériel et d'accessoires
4540-4545	Contrat et main-d'oeuvre
4540	Garnitures de plomberie
4541	App. de chauffage ou de climatisation
4542	Appareils électriques
4543	Appareils encastrés
4544	Moquette (tapis "plein-parquet")
4545	Autres articles posés
4546-4551	Coûts des matériaux seulement
4546	Garnitures de plomberie
4547	App. de chauffage ou de climatisation
4548	Appareils électriques
4549	Appareils encastrés
4550	Moquette (tapis "plein-parquet")
4551	Autres articles posés

*DESCRIPTION DE LA MATIÈRE DES TABLEAUX STATISTIQUES**Description des catégories du résumé des dépenses*

Dépenses moyennes en dollars	
1000-1572	Alimentation
2000-2131	Logement
2000-2096	Résidence principale
2000-2002	Logement loué
2010-2080	Logement appartenant à l'occupant
2090-2096	Eau, combustible et électricité
2100-2131	Autre logement
2200-2283	Entretien ménager
2300-2498	Articles et accessoires d'ameublement
2300-2344	Accessoires d'ameublement
2360-2483	Articles ménagers
2490-2498	Services
2500-2879	Habillement
2900-2965	Transport
2900-2946	Transport privé
2950-2965	Transport public
3000-3063	Soins de santé
3100-3153	Soins personnels
3200-3370	Loisirs
3380-3386	Matériel de lecture et autres imprimés
3390-3400	Education
3500-3515	Produits du tabac et boissons alcoolisées
3600-3612	Dépenses diverses
1000-3612	Consommation courante totale
3700-3703	Impôts personnels
3710-3716	Sécurité
3720-3724	Dons et contributions
1000-3724	Dépenses totales

*Description des catégories du résumé des dépenses - fin*

	Répartition en pourcentage
1000-1572	Alimentation
2000-2131	Logement
2000-2096	Résidence principale
2000-2002	Logement loué
2010-2080	Logement appartenant à l'occupant
2090-2096	Eau, combustible et électricité
2100-2131	Autre logement
2200-2283	Entretien ménager
2300-2498	Articles et accessoires d'ameublement
2300-2344	Accessoires d'ameublement
2360-2483	Articles ménagers
2490-2498	Services
2500-2879	Habillement
2900-2965	Transport
2900-2946	Transport privé
2950-2965	Transport public
3000-3063	Soins de santé
3100-3153	Soins personnels
3200-3370	Loisirs
3380-3386	Matériel de lecture et autres imprimés
3390-3400	Education
3500-3515	Produits du tabac et boissons alcoolisées
3600-3612	Dépenses diverses
1000-3612	Consommation courante totale
3700-3703	Impôts personnels
3710-3716	Sécurité
3720-3724	Dons et contributions
1000-3724	Dépenses totales

## Partie 3

## GUIDE DE L'UTILISATEUR

## MÉTHODOLOGIE DE L'ENQUÊTE

*L'échantillon*

L'Enquête de 1986 sur les dépenses des familles visait des régions urbaines et rurales dans les 10 provinces ainsi que les villes de Whitehorse et Yellowknife.

Comme dans le cas de programmes antérieurs, l'échantillon de l'enquête de 1986 a été prélevé à même la base de sondage de l'Enquête sur la population active.<sup>1</sup> Le choix de l'échantillon s'est fait en deux grandes étapes: la sélection de grappes à partir de groupes de renouvellement préétablis de l'Enquête sur la population active dans chaque région, et la sélection de logements parmi les grappes choisies.

Étaient exclus les résidents des réserves indiennes, les familles des représentants officiels de pays étrangers vivant au Canada, les membres de groupes religieux ou d'autres collectivités du genre, les personnes placées en permanence en institution, par exemple les détenus de prison et les malades chroniques séjournant à l'hôpital ou dans une maison de repos. Les personnes temporairement éloignées de leur famille (par exemple, les étudiants d'université) étaient exclues parce que théoriquement on aurait recueilli les données à leur sujet auprès de leur famille. On a ainsi évité un double dénombrement.

Les données sur les familles constituées pendant une partie de l'année seulement ont été consignées, mais exclues des totalisations des dépenses moyennes par famille. Les familles constituées pendant une partie de l'année seulement comprenaient des familles et des personnes seules qui avaient appartenu à une autre famille pendant une partie de l'année observée, des familles et des personnes qui avaient immigré au Canada au cours de l'année observée et des Canadiens qui étaient revenus de l'étranger au cours de l'année observée.

*Taux de réponse*

Le taux global de réponse s'est chiffré à 76.6%.

---

<sup>1</sup> Un nouveau rapport de méthodologie devant remplacer la publication intitulée **Méthodologie de l'Enquête sur la population active du Canada** (n° 71-526 au catalogue) est en préparation. Entre-temps, on peut obtenir un rapport technique contenant les points saillants de principaux changements apportés au plan de sondage. Pour plus de renseignements sur le nouveau plan de sondage, prière de communiquer avec: la Sous-division de l'Enquête sur la population active ou à la Division des méthodes d'enquêtes sociales, Statistique Canada, Ottawa, K1A 0T6.

## NOTES ET DÉFINITIONS

**Numéros de poste:** Dans les tableaux statistiques de la présente publication, chaque catégorie de dépense ou caractéristique est définie par un code à quatre chiffres. Lorsque deux ou plusieurs catégories sont groupées (comme dans les tableaux sommaires ainsi qu'à différents niveaux de totaux partiels dans les tableaux détaillés), les éléments sont définis par la série de codes indiquée.

**Moyenne par famille:** Les moyennes sont établies à partir de l'échantillon total, qui comprend à la fois les familles qui ont déclaré des achats et celles qui ne l'ont pas fait. (Voir la section "Procédés techniques" pour savoir comment utiliser ces données.)

**Pourcentage déclarant (% DECL.):** Le pourcentage des familles ayant déclaré un achat.

### *Familles et caractéristiques des familles*

**Famille et personne seule:** Termes désignant une unité de dépense, c'est-à-dire un groupe de personnes qui vivent dans le même logement et qui dépendent d'un revenu commun ou mis en commun pour les principaux postes de dépense, ou encore une personne financièrement indépendante vivant seule. On considère les fils ou les filles jamais mariés qui demeurent avec leurs parents comme faisant partie de l'unité de dépense de leurs parents.

**Âge:** Âge au 31 décembre.

**Adulte:** Tout membre âgé de 16 ans ou plus.

**Enfant:** Dans le contexte de la variable "genre de famille", ce terme désigne tout membre âgé de moins de 16 ans.

Dans le contexte des variables "composition de la famille" et "âge du plus jeune enfant", le terme "enfant" comprend seulement les fils ou filles jamais mariés ainsi que les enfants en foyer nourricier du chef, peu importe leur âge.

**Taille de la famille (poste):** Il s'agit de la taille moyenne des familles d'une composition précise (voir la définition de "composition de la famille"). Dans ce contexte, la taille de la famille est définie comme le nombre d'années-personnes. On la calcule en divisant par 52 le nombre total de semaines de l'année pendant lesquelles des membres ont fait partie de la famille. Dans cette optique, les membres qui ont appartenu à la famille pendant une partie de l'année seulement ont été comptés comme des fractions d'années-personnes.

**Taille de la famille (classification):** Nombre de personnes faisant partie de la famille.

**Genre de famille:** Nombre d'adultes et d'enfants dans la famille.

**Chef:** Le chef de famille est la personne qui est le principal soutien financier de la famille. Dans la plupart des cas, il s'agit de la personne de référence dont le nom figure sur le questionnaire. Dans le cas d'un couple marié où la personne de référence touche un revenu beaucoup moins élevé que celui de son conjoint, c'est ce dernier que l'on considère comme chef de la famille. Dans les familles où tous les membres subviennent à parts égales aux besoins de la famille, n'importe quel membre peut être considéré comme le chef. (La personne désignée comme personne de référence est le principal soutien financier de la famille. Ce concept ne tient pas toujours compte du revenu de la personne.)

**Époux-épouse:** L'homme ou la femme d'un couple marié dont l'un des conjoints est le chef de l'unité de dépense.

**Statut professionnel:** Ayant travaillé à temps plein ou à temps partiel, ou n'ayant pas travaillé au cours de l'année 1986.

**Salarié à temps plein:** Toute personne ayant travaillé 49 semaines ou plus au cours de l'année 1986, dont 25 semaines ou plus à temps plein.

**Salarié à temps partiel:** Toute personne ayant travaillé au cours de l'année 1986, mais pas à temps plein.

**Propriétaire le 31 décembre:** Famille vivant dans un logement (grevé ou non d'une hypothèque) appartenant à un membre de l'unité de dépense au 31 décembre 1986.

### *Composition de la famille*

**Personnes seules:** Unités de dépense composées d'une seule personne.

**Familles composées d'un couple marié:** Familles où le conjoint du chef était membre de l'unité de dépense au 31 décembre 1986. Si le couple marié ne vivait pas ensemble le 31 décembre, le conjoint qui avait quitté l'unité de dépense était traité comme une "personne apparentée" pour fins de classification.

Suivant les autres membres présents, l'unité de dépense pouvait être classée dans l'une des catégories suivantes;

- 1) autres unités de dépense avec personnes apparentées seulement,
- 2) autres unités de dépense,
- 3) autres familles composées d'un couple marié avec personnes apparentées seulement,
- 4) familles composées d'un couple marié avec au moins une personne non apparentée.

Un ex-conjoint pouvait être classé dans les deux dernières catégories si l'autre conjoint était remarié au 31 décembre.

**Familles composées d'un couple marié seulement:** Seuls le chef et son conjoint sont membres de l'unité de dépense.

**Familles composées d'un couple marié avec des enfants célibataires seulement:** Familles composées seulement d'un couple marié et de leurs fils, filles ou enfants en foyer nourricier, jamais mariés, quel que soit leur âge.

**Autres familles composées d'un couple marié avec des personnes apparentées seulement:** Familles ayant à leur tête un couple marié, avec au moins une personne apparentée autre que des fils, filles ou enfants en foyer nourricier, jamais mariés, mais sans aucune personne qui ne soit apparentée au chef de famille.

**Familles composées d'un couple marié avec au moins une personne non apparentée:** Cette sous-catégorie de couples mariés ne figure pas dans le tableau sur la composition de la famille en raison de la petite taille de l'échantillon.

Il convient de noter que les tableaux représentant les couples mariés et figurant dans cette étude n'englobent pas les familles comportant des personnes autres que le couple marié et ses enfants jamais mariés.

**Familles monoparentales:** Familles composées d'un seul parent et de ses enfants jamais mariés, quel que soit leur âge.



**Autres unités de dépense composées de personnes apparentées seulement:** Familles qui n'ont pas à leur tête un couple marié et qui comprennent seulement des personnes apparentées au chef de famille.

**Autres unités de dépense:** Familles qui n'ont pas à leur tête un couple marié et qui comprennent au moins une personne non apparentée au chef de famille.

**Villes:** Les limites des villes sont conformes aux définitions des Régions métropolitaines du recensement (RMR) de 1981. Les limites des autres villes ont été fixées conformément aux définitions dans le rapport sur la méthodologie du nouveau plan de sondage de l'Enquête sur la population active.

Ottawa comprend seulement la partie ontarienne de la RMR d'Ottawa-Hull.

**17 villes:** Ensemble des villes de St. John's (T.-N.), Charlottetown, Summerside, Halifax, Saint John (N.-B.), Québec, Montréal, Ottawa (partie ontarienne), Toronto, Thunder Bay, Winnipeg, Regina, Saskatoon, Calgary, Edmonton, Vancouver et Victoria.

**Taille de la région de résidence:** Celle-ci est basée sur la taille de la population de la région où vivait la personne ou la famille au moment de l'enquête. Les régions urbaines ont été classifiées selon la population en 1986 de la Région métropolitaine du recensement, de l'agglomération de recensement, ou si la région ne fait pas partie d'une de ces dernières, de la municipalité de laquelle elle fait partie (limites de 1986).

**Mode d'occupation:** On désigne par "propriétaires" les unités qui, pendant toute l'année observée, ont vécu dans un logement (grevé ou non d'une hypothèque) appartenant à l'un des membres de la famille. Sont locataires les unités qui, pendant toute l'année observée, ont loué leur logement (qu'elles aient été locataires, chambreurs ou locataires sans loyer). Le terme "mode d'occupation mixte" se rapporte aux unités qui ont loué leur logement pendant une partie de l'année et qui en ont été propriétaires le reste du temps. Les unités de dépense sont classées en catégories selon le mode de propriété ou de location au 31 décembre 1986. On classe en plus les locataires ordinaires conformément à si oui ou non ils ont payé un loyer réduit en 1986.

### **Revenu et autres postes financiers**

**Revenu de famille avant impôt:** Revenu avant impôt comprend le total du revenu de la famille perçu au cours de l'année civile 1986, soit le revenu brut au titre de salaires et traitements, le revenu net provenant d'un emploi autonome, le revenu au titre d'une solde ou d'indemnités militaires, le revenu brut provenant de l'hébergement de chambreurs ou de pensionnaires, le montant net des loyers, les allocations familiales, les intérêts et dividendes, les prestations de retraite, les indemnités pour accidents du travail et les prestations d'assurance-chômage, les prestations d'assistance sociale et les suppléments de revenu, les crédits d'impôt pour enfants et les autres formes de revenu régulier. Le concept du revenu avant impôt utilisé dans l'enquête sur les dépenses des familles (EDF) est semblable à celui de l'Enquête sur les finances des consommateurs (EFC), sauf pour les différences suivantes. L'EFC exclut les familles ayant comme source majeure de revenu une solde et des indemnités militaires. Les crédits d'impôt provincial remboursables sont traités comme un revenu dans l'EFC, tandis que l'EDF considère comme revenu seulement l'allocation pour enfants de moins de 6 ans pour les résidents du Québec. L'EDF soustrait les autres crédits d'impôt provincial de l'impôt sur le revenu. Le revenu brut provenant de l'hébergement de chambreurs et de pensionnaires est utilisé dans l'EDF, alors que l'EFC utilise une estimation du revenu net.

**Quintiles de revenu de la famille:** On obtient des quintiles en classant les dossiers par ordre croissant du revenu total de la famille et en les divisant ensuite en cinq groupes de façon qu'il y ait le même nombre pondéré de dossiers dans chaque groupe.

**Déciles de revenu de la famille:** On utilise la même méthode que ci-dessus, sauf que les dossiers sont divisés en dix groupes égaux.

**Autres rentrées monétaires:** Autres rentrées d'argent ne constituant pas un revenu, notamment les héritages, les legs, les règlements forfaitaires relatifs aux polices d'assurance immobilière, d'assurance-accident et d'assurance-maladie, les dons d'argent reçus de personnes ne faisant pas partie de la famille. Les remboursements d'impôt, qui figuraient sous la rubrique "autres rentrées monétaires" en 1978, sont depuis 1982 inclus dans la section de l'impôt personnel.

**Variation nette de l'actif et du passif:** Variation nette de l'avoir et des dettes au cours de l'année observée. L'avoir comprend l'argent en banque, l'argent liquide en mains, l'argent dû à la famille, les actions et les obligations (sauf les fluctuations du cours), les produits de la vente de biens personnels, les placements immobiliers, y compris les logements et les fonds de commerce. Les dettes comprennent les billets souscrits auprès d'une banque, d'une société de crédit ou d'une compagnie d'assurance, etc., les achats à tempérament, les comptes de crédit et autres effets, les loyers, les taxes et l'impôt.

Les cotisations et les retraits se rattachant aux régimes enregistrés d'épargne-retraite figurent maintenant sous la rubrique "Variation nette de l'actif et du passif". Jusqu'à l'enquête de 1976 inclusivement, les cotisations étaient comprises dans la section de la sécurité, et les retraits, dans les "autres rentrées monétaires".

**Variation du principal de l'emprunt hypothécaire:** La somme des paiements effectués au titre du principal d'un emprunt hypothécaire, moins tous les montants ajoutés au principal en 1986. Les paiements au titre du principal comprennent à la fois les versements réguliers et tout paiement forfaitaire comme ceux qui sont effectués aux dates anniversaires, au moment du renouvellement de l'emprunt ou au moment de la vente. Les montants ajoutés au principal comprennent les augmentations du principal au moment d'acheter une maison, de renouveler un emprunt hypothécaire existant ou de contracter un second emprunt hypothécaire. La variation du principal de l'emprunt hypothécaire est égale au concept utilisé dans la publication de 1984. Ce concept correspond à celui de l'enquête de 1982 sauf dans les cas des unités de dépense qui ont acheté ou vendu une maison durant l'année de référence de l'enquête. Même si l'on peut ajuster les chiffres de 1982 pour tenir compte des montants ajoutés au principal au moment de l'achat, il reste quelques incohérences dans ces chiffres pour ce qui est du traitement des paiements au titre du principal au moment de la vente, ce qui rend les comparaisons exactes difficiles, sinon impossibles à ce stade-ci.

La variation du principal de l'emprunt hypothécaire peut être positive ou négative. Ce chiffre est influencé par les importants montants déclarés par un petit nombre de familles qui ont soit contracté un hypothèque pour la première fois, soit versé une somme forfaitaire afin de rembourser le solde du capital. La variation de ce chiffre est grande, par rapport à la valeur moyenne. Pour cette raison, l'utilisateur doit agir avec prudence lorsqu'il emploie les données sur la variation du principal de l'emprunt hypothécaire.

**Ajouts, rénovations et aménagement de nouvelles installations reliés aux logements:** Le matériel et les accessoires posés faisaient partie d'un ajout ou d'un projet de rénovation, ou de nouvelles installations s'ils ont été posés séparément.

## **Dépenses**

**Comparabilité:** On a apporté des modifications importantes à la classification des dépenses d'une enquête à l'autre. Les utilisateurs doivent en tenir compte lorsqu'il s'agit de comparer les dépenses d'une année à l'autre. Un tableau intitulé "Comparaison des catégories de dépenses des familles, 1969-1986" énumère les catégories utilisées dans les enquêtes de 1969, 1974, 1978, 1982 et 1984 et qui correspondent, dans la présente publication, au "Résumé des dépenses des familles avec indication de certains détails". On peut se procurer ce document auprès de la Section des enquêtes sur les dépenses des familles.

**Concepts généraux relatifs aux dépenses:**

1. Les cadeaux non monétaires destinés à des personnes ne faisant pas partie de l'unité de dépense sont déclarés sous la rubrique des dons et non dans la catégorie pertinente de biens.
2. Les dépenses remboursées sont exclues (par exemple, employeur, voyages, dépenses couvertes par l'assurance).
3. Les dépenses d'affaires sont exclues.
4. Les articles d'ameublement et le matériel compris dans le prix des maisons achetées au cours de l'année ne sont pas classés dans la catégorie pertinente de biens.
5. Les dépenses au titre des appareils ou accessoires (notamment les appareils encastrés et la moquette) sont déclarées sous les rubriques "ajouts, rénovations et modifications", "pose et remplacement de matériel et d'accessoires", ou "réparations et travaux d'entretien", selon le cas, et elles peuvent être réparties par travaux.
6. L'enquête englobe d'autres catégories globales de biens et services (par exemple les voyages, où sont combinés transport et hébergement), avec ou sans autres services comme les repas, les hôtels avec repas compris ("formule de repas" et "demi-pension").
7. Sauf pour les hypothèques, l'intérêt sur les emprunts n'est pas classé dans la catégorie pertinente de biens et services. Il est déclaré séparément sous la rubrique de l'intérêt sur les emprunts personnels.
8. L'enquête vise tous les biens et services reçus en 1986, qu'ils aient été payés avant 1986 ou qu'ils doivent l'être après 1986 (par exemple, les versements à tempérament). Les emprunts contractés pour faire des achats ainsi que les factures non payées sont pris en compte sous la rubrique "Changement de la situation financière".
9. Les catégories de dépense englobent la taxe provinciale de vente au détail, les pourboires, les droits de douane et l'impôt fédéral.
10. L'enquête prend en compte le montant de la franchise dans les cas où un règlement d'assurance a servi à faire réparer ou à remplacer des biens.
11. Sauf dans le cas des biens immobiliers, le montant des dépenses représente le coût total après la remise pour échange.
12. Les ventes distinctes de biens, sauf dans le cas des véhicules, sont considérées comme une variation de l'avoir.

**Solde du compte:** Désigne la différence entre les rentrées d'argent et les déboursés. Les rentrées englobent le revenu total, les autres recettes monétaires et les postes débiteurs de la variation financière (baisse de l'avoir et accroissement des dettes). Les déboursés comprennent les dépenses totales et les postes créditeurs de la variation financière (accroissement de l'avoir et baisse des dettes).

**Aliments achetés au magasin et aliments achetés au restaurant:** ("Aliments préparés à la maison" et "aliments consommés dans des restaurants" étaient les termes utilisés dans la publication de 1978 et celles qui l'ont précédée.) Les magasins comprennent les établissements de vente d'aliments congelés, les comptoirs de produits agricoles en plein air et tous les autres établissements qui ne sont pas des établissements de service. Les restaurants comprennent les comptoirs de rafraîchissements, les casse-croûte, les distributeurs automatiques, les cantines mobiles, les traiteurs et les vendeurs de café.

**Loyer:** Montant net du loyer versé par la famille, déduction faite des frais imputables à une activité commerciale dans le logement. La sous-location à des chambreurs ou à des pensionnaires n'a cependant fait l'objet d'aucune rectification, mais les remises ont donné lieu à un rajustement.

**Propriétaire - Entretien, réparations et remplacement:** Coût du contrat et de la main-d'oeuvre, et coût des matériaux seulement pour tous genres d'entretien, de réparations et de remplacement. Comprend toutes les dépenses de ce genre imputées au logement incluant celles pour les appareils encastrés et les autres appareils et accessoires. Les frais d'aménagement de pièces supplémentaires, de rénovation et d'installation de nouveaux éléments sont considérés comme un accroissement de l'avoir et sont indiqués séparément. Certains changements ont été apportés lors de la conception du questionnaire de 1982, de sorte que la comparaison entre les données de 1978 et celles des enquêtes subséquentes s'est trouvée affectée.

**Impôt foncier:** Il s'agit du montant facturé, avant toute remise de la municipalité ou avant toute déduction aux fins de l'impôt sur le revenu. Les frais de services spéciaux (par exemple, l'enlèvement des ordures, les égouts, etc.) et d'amélioration locale ainsi que le service d'eau sont inclus s'ils font partie du compte d'impôts fonciers. Les impôts fonciers compris dans les frais de copropriété sont exclus.

**Assurances-locataire et propriétaire:** Primes versées en 1986 pour des assurances contre les incendies et des assurances tous risques. Les primes payées pour une période plus longue que l'année observée n'ont pas été réparties. Avant l'enquête de 1982, la portion de l'assurance-locataire et propriétaire qui couvrait les meubles et les appareils était incluse dans les articles d'ameublement et articles ménagers.

**Intérêt hypothécaire:** Intérêt sur les hypothèques et les emprunts relatifs aux logements appartenant à l'occupant. Comme le remboursement du capital pendant l'année observée n'est pas considéré comme une dépense, on l'a exclu des dépenses de logement et des dépenses totales, mais on l'a compté dans la variation nette de l'actif et du passif.

**Eau:** Il s'agit du montant facturé pour l'eau et de tous les frais additionnels relatifs aux égouts (y compris les services de pompage des égouts) qui ne sont pas compris dans les impôts fonciers.

**Hébergement des voyageurs:** Si les repas étaient compris dans le prix, leur coût a été indiqué ici et non avec les aliments. Cette rubrique ne comprend pas l'hébergement qui faisait partie d'un forfait.

**Gros appareils ménagers:** Prix d'achat net, après déduction de la valeur de remise et des remises. Cette rubrique ne comprend pas les appareils encastrés ni les appareils inclus dans la vente d'une maison.

**Achat d'un véhicule:** Prix d'achat net, y compris le prix du matériel, des accessoires et des garanties supplémentaires achetés au moment de l'achat du véhicule, après déduction de la valeur de remise et des ventes distinctes.

**Utilisation d'un véhicule:** Les dépenses d'utilisation sont rectifiées pour ne tenir compte que de l'utilisation faite pour la famille.

**Soins de santé - Frais directs payés par la famille:** Soins médicaux, ophtalmiques, dentaires, hospitaliers, infirmiers, etc., non couverts par un régime d'assurance.

**Matériel de détente à la maison:** Prix d'achat net, après déduction de la valeur de reprise et des remises.

**Voyages:** Voyages dont le prix comprend au moins le transport et l'hébergement.

**Sécurité:** Primes d'assurance-vie, cotisations à la sécurité sociale, à des régimes de retraite publics ou privés et autres postes de dépense du même genre. Aux fins de certaines analyses, quelques-unes de ces dépenses peuvent être considérées comme des épargnes, quoique le rapport entre les déboursés et l'accroissement de l'épargne ne soit pas facile à établir.

**Dons:** L'argent et la valeur monétaire des cadeaux faits à des personnes ne faisant pas partie de la famille. Les dons en argent reçus de personnes n'appartenant pas à la famille sont pris en compte dans les "autres rentrées monétaires". La valeur des autres cadeaux reçus n'est pas prise en compte, mais les données sont présentées par grande catégorie de biens dans ces tableaux.

**Dépenses totales de consommation courante:** Dépenses effectuées au cours de l'année observée au titre des postes suivants: aliments, logement, entretien ménager, articles et accessoires d'ameublement, habillement, transport, soins de santé, soins personnels, loisirs, matériel de lecture, éducation, produits du tabac et boissons alcoolisées, et divers autres postes. Les biens durables, tels les voitures et l'équipement ménager, font partie des articles de consommation courante. Les variations de l'avoir propre, telles que l'achat ou la vente d'une maison, entrent dans la rubrique "Changement de la situation financière". On a rectifié les dépenses des familles de façon à en exclure le montant imputable aux biens utilisés partiellement pour les affaires (comme la maison ou les automobiles). La taxe de vente, la taxe d'accise, la taxe sur les automobiles et l'impôt foncier figurent dans les dépenses de consommation relatives au produit ou au service auquel ils s'appliquent. La règle générale adoptée en ce qui concerne les subventions a été que chaque répondant devait déclarer ses paiements entiers au titre du loyer, de l'hypothèque et d'autres biens et services, même si les paiements étaient réduits pour une raison ou une autre. Dans le cas où les répondants payaient le plein montant et recevaient une aide financière, cette dernière était considérée comme un revenu, comme une autre rentrée monétaire ou comme un prêt, suivant le type d'aide financière reçue.

## PROCÉDÉS TECHNIQUES

Pour pouvoir interpréter avec justesse les données sur les dépenses présentées dans ces tableaux, il faut d'abord bien comprendre certains concepts qui sous-tendent l'enquête sur les dépenses des familles. Vous trouverez ici une explication de ces concepts ainsi que les calculs les plus fréquents auxquels donne lieu la manipulation des données. Nous recommandons fortement aux utilisateurs de bien étudier la présente section avant d'effectuer leurs propres analyses.

### ***Nombre estimatif de familles***

Nombre estimatif de familles et de personnes seules vivant dans des ménages privés au 31 décembre 1986. Il s'agit de chiffres globaux utilisés pour la pondération des dossiers de chaque catégorie.

### ***Comment combiner des colonnes de données dans un même tableau***

En combinant des colonnes de données dans un même tableau au moyen de la technique suivante, l'utilisateur peut calculer des moyennes pour des groupes combinés de n'importe quel poste de dépense.

On combine des colonnes en prenant les données sur le nombre estimatif de familles pour calculer la moyenne pondérée des valeurs qui figurent dans les colonnes.

Voici comment on calcule une moyenne pour un groupe combiné:

1. On multiplie le nombre estimatif de familles par la moyenne d'un poste pour chacune des colonnes à combiner.
2. On fait la somme.
3. On divise ensuite ce total par la somme du nombre estimatif de familles.

### ***Comment calculer les dépenses globales***

Pour calculer les dépenses estimatives globales au titre d'un poste particulier, l'utilisateur doit multiplier les dépenses par famille par le nombre estimatif de familles. Ces dépenses globales sont fondées sur un échantillon qui exclut les familles constituées pendant une partie de l'année seulement et les personnes qui ne sont pas admissibles à l'enquête (voir la section "Méthodologie de l'enquête").



### *Comment calculer les dépenses par personne*

Pour calculer les estimations des dépenses par personne pour un poste ou pour un groupe de postes de dépense, l'utilisateur doit diviser les dépenses par la taille de la famille, qui figure dans la même colonne. Lorsqu'il s'agit de comparer les estimations des dépenses par personne, il doit tenir compte des effets différentiels des adultes et des enfants sur les dépenses.

### *Comment calculer la répartition des dépenses en pourcentage*

C'est en divisant les dépenses totales au titre d'un poste ou d'un groupe de postes par les dépenses totales que l'utilisateur peut obtenir la répartition en pourcentage des dépenses. Il existe cependant d'autres agrégations des dépenses, y compris celles qui excluent les paiements non discrectionnaires tels que les impôts personnels. Ces mesures pourraient peut-être convenir mieux à certaines fins.

### *Comment utiliser les données relatives au pourcentage de familles ayant déclaré un achat donné*

Les données sur les dépenses présentées dans les tableaux statistiques sont des estimations fondées sur l'échantillon total, que la famille ait ou non déclaré avoir acheté un produit. Les données sur le pourcentage de familles ayant déclaré un achat donné sont présentées dans la plupart des tableaux pour que les utilisateurs puissent estimer le nombre de familles ayant déclaré un achat et les dépenses moyennes des familles ayant déclaré avoir acheté un article donné.

L'utilisateur peut estimer le nombre de familles ayant déclaré un achat en multipliant le nombre estimatif de familles donné dans une colonne par le pourcentage de familles ayant déclaré l'achat en question, et en divisant par 100. Pour estimer la dépense moyenne des familles qui ont déclaré avoir acheté un article, l'utilisateur doit diviser les dépenses moyennes par famille par le pourcentage de familles ayant déclaré l'achat, et multiplier par 100.

### *Comment utiliser les données sur la taille de l'échantillon*

L'utilisateur qui compare des groupes ou des colonnes de données dans un même tableau doit tenir compte de la taille des échantillons en cause. Les différences apparentes entre les groupes de données doivent être pondérées en fonction des erreurs d'échantillonnage dues à la taille de l'échantillon. Des renseignements sur l'importance de l'erreur d'échantillonnage reliée à un poste particulier sont présentés dans le tableau sur l'erreur-type dans la publication N° 62-555 au catalogue.

Pour déterminer la fiabilité des données relatives aux postes non indiqués dans le tableau sur l'erreur-type, l'utilisateur peut consulter les données sur la taille de l'échantillon et sur le pourcentage de familles ayant déclaré l'achat en question. Des analyses ont révélé que le coefficient de variation<sup>2</sup> correspondant à un poste particulier est étroitement lié au nombre de familles ayant déclaré avoir acheté l'article en question. On a examiné le rapport en effectuant une régression des coefficients de variation sur le nombre de personnes déclarant des dépenses non nulles. Il a été établi que le "meilleur modèle" pour le nombre de personnes déclarant moins de 101 était un modèle log-log. Le rapport entre les divers groupes de classification était différent. Certains résultats sont indiqués ci-dessous.

Nombre de familles de l'échantillon ayant déclaré cet achat	Coefficient de variation (pourcentage)		
	Ville	Province	Composition de la famille
15	39	43	39
20	34	38	35
30	29	33	30
40	25	29	26
60	21	25	23
80	19	22	20
100	17	20	19

Les données sur les dépenses moyennes et le pourcentage de familles ayant déclaré un achat donné ne figurent pas dans les tableaux pour les articles déclarés par moins de 30 familles. Les données ainsi supprimées sont cependant retenues comme composantes d'agrégats plus élevés et plus fiables.

On peut estimer le nombre de familles ayant déclaré un achat dans une colonne donnée en multipliant le nombre de familles dans l'échantillon dans cette colonne par le pourcentage de familles ayant déclaré cet achat (et en divisant par 100).

<sup>2</sup> Le coefficient de variation est l'erreur-type correspondant à l'article, divisée par sa valeur moyenne.

## POSSIBILITÉ D'OBTENIR LES DONNÉES DE L'ENQUÊTE DE 1986 SUR LES DÉPENSES DES FAMILLES

Un résumé des résultats de l'Enquête sur les dépenses des familles en 1986 se trouve dans la PUBLICATION "Dépenses des familles au Canada, 1986", N° 62-555 au catalogue.

Les tableaux détaillés qui figurent dans ce guide sont disponibles sous plusieurs formes.

Les tableaux sur **MICROFICHE** et **SUR PAPIER** sont disponibles dans chacun des centres de référence de Statistique Canada ainsi qu'à la Section des enquêtes sur les dépenses des familles.

On peut acheter des tableaux sur **DISQUETTE POUR ORDINATEUR PERSONNEL** et sur **BANDE MAGNÉTIQUE** auprès de la Section des enquêtes sur les dépenses des familles. Une série de tableaux a été préparée pour diffusion sur disquette.

**DES TOTALISATIONS SPÉCIALES** peuvent être produites sur mesure aux termes d'un contrat. Pour obtenir une estimation du coût, contacter la Section des enquêtes sur les dépenses des familles.


On a préparé une **BANDE DE MICRODONNÉES** à grande diffusion fondée sur l'enquête de 1986. On peut acheter celle-ci de la Section des enquêtes sur les dépenses des familles.

Pour de plus amples renseignements, communiquer avec la

Section des enquêtes sur les dépenses des familles  
Division des enquêtes-ménages  
Statistique Canada  
Ottawa K1A 0T6  
Téléphone: 951-9781


ou avec le centre de consultation de Statistique Canada à:

St. John's	(772-4073)	Winnipeg	(983-4020)
Halifax	(426-5331)	Regina	(780-5405)
Montréal	(283-5725)	Edmonton	(495-3027)
Ottawa	(951-8116)	Calgary	(292-6717)
Toronto	(973-6586)	Vancouver	(666-3691)
Sturgeon Falls	(753-4888)		



Un service d'appel interurbain sans frais est offert dans toutes les provinces et dans les territoires, **aux utilisateurs qui habitent à l'extérieur des zones de communication locale** des centres régionaux de consultation.

Terre-Neuve et Labrador	1-800-563-4255
Nouvelle-Écosse, Nouveau-Brunswick et île-du-Prince-Édouard	1-800-565-7192
Québec	1-800-361-2831
Ontario	1-800-268-1151
Manitoba	1-800-542-3404
Saskatchewan	1-800-667-7164
Alberta	1-800-282-3907
Sud de l'Alberta	1-800-472-9708
Colombie-Britannique (sud et centrale)	1-800-663-1551
Yukon et nord de la C.-B. (territoire desservi par la NorthwesTel Inc.)	Zenith 0-8913
Territoires du Nord-Ouest (territoire desservi par la NorthwesTel Inc.)	Appelez à frais virés au 403-420-2011



Annexe A

GROUPES URBAINS

Groupe urbain Atlantique

Corner Brook, T.-N.  
Sydney (Sydney Mines), N.-É.  
New Glasgow, N.-É.  
Truro, N.-É.  
Bathurst, N.-B.  
Moncton, N.-B.  
Fredericton, N.-B.

Villes zones non-urbaines Québec

Rimouski  
Chicoutimi-Jonquière/La Baie  
Alma  
Rouyn  
Sept-Îles  
Baie Comeau

Villes zones urbaines Québec

Thetford Mines  
Trois-Rivières  
Shawinigan  
Drummondville  
Victoriaville  
Sherbrooke  
St. Jean  
St. Hyacinthe  
Sorel  
Granby  
St. Jérôme  
Valleyfield/Joliette  
Hull

Grande zone urbaine Ontario

Kitchener/Waterloo  
Hamilton/Burlington  
St. Catharines/Niagara (Fort Erie)  
London (St. Thomas)  
Windsor

Zone urbaine taille moyenne Ontario

Cornwall  
Kingston  
Belleville/Trenton  
Peterborough  
Oshawa/Newcastle  
Guelph  
Barrie  
Brantford  
Sarnia  
Chatham  
Brockville  
Midland  
Orillia

Zone non-urbaine Ontario

Sudbury  
Sault Ste. Marie  
North Bay  
Timmins

Groupe urbain Prairies

Brandon, Manitoba  
Moose Jaw, Sask.  
Prince Albert, Sask.  
Lethbridge, Alb.  
Medicine Hat, Alb.  
Red Deer, Alb.  
Fort MacMurray, Alb.

Zone urbaine taille moyenne Colombie-Britannique

Kelowna  
Vernon  
Penticton  
Kamloops  
Matsqui/Mission  
Chilliwack  
Nanaimo  
Port Alberni  
Prince George  
Terrace  
Campbell River  
Courtenay  
William's Lake



Ca 005

Statistics Canada Library  
Bibliothèque Statistique Canada



1010078196

Ca 005

1010078

3 mai 1988

Reproduction ou citation autorisées sous réserve d'indication de  
la source: Statistique Canada, Section des enquêtes sur les dépenses  
des familles.

Section des enquêtes sur les dépenses des familles  
Division des enquêtes-ménages  
Statistique Canada

# Dépenses des familles au Canada, 1986 Liste des tableaux statistiques et guide de l'utilisateur