

C.3 62-555(S)

NOT FOR LOAN
NE S'EMPRUNTE PAS

Family Expenditure in Canada, 1990

17 Metropolitan Areas

List of Statistical Tables and User's Guide

Family Expenditure Surveys Section
Household Surveys Division
Statistics Canada


Family Expenditure Surveys Section of Statistics Canada should be credited when reproducing or quoting any part of this document.

February 18, 1992



TABLE OF CONTENTS

Part 1: Introduction	1
BEFORE YOU BEGIN...	2
Part 2: STATISTICAL TABLES - LISTS AND DESCRIPTIONS	3
LIST OF DETAILED STATISTICAL TABLES	3
DESCRIPTION OF STATISTICAL TABLE CONTENTS	4
Column Class Descriptions	4
Household Characteristics Stub Descriptions	10
Detailed Expenditures Stub Descriptions	11
Summary Expenditures Stub Descriptions	28
Part 3: USER'S GUIDE	29
SURVEY METHODOLOGY	29
The Sample	29
Sample Response	29
NOTES AND DEFINITIONS	30
Household Characteristics	30
Income and Other Financial Items	33
Expenditures	34
TECHNICAL NOTES	39
Estimated Number of Households	39
How to Combine Columns of Data Within a Table	39
How to Calculate Aggregate Expenditure	39
How to Calculate Expenditure per Person	39
How to Calculate Expenditure as a Percentage Distribution	40
How to Use Data on Percentage Reporting a Purchase	40
How to Use Data on the Sample Size	40
AVAILABILITY OF DATA FROM THE 1990 FAMILY EXPENDITURE SURVEY	41





Part 1

INTRODUCTION

This series of tabulations presents information on household expenditures obtained from the Survey of Family Expenditures conducted in January, February and March of 1991. These tables are detailed versions of the tables shown in "Family Expenditure in Canada, 17 Metropolitan Areas, 1990", catalogue number 62-555. They are available on paper, microfiche, microcomputer diskette and computer readable tape.

Basic descriptions, notes and definitions are provided here for users of these tables. Additional information is provided in the above-mentioned catalogue publication.

The 1990 Survey of Family Expenditures was carried out in 17 metropolitan areas across Canada. Data was obtained by asking people to recall their expenditures for the 1990 calendar year.

As in other countries, the primary stimulus and budgetary justification for collecting expenditure data is to monitor and periodically update and revise the Consumer Price Index (CPI). In addition to this, expenditure data classified by variables such as income, household type, city, etc., provide the basis for a variety of analytical investigations of the purchasing habits of households in Canada.

Detailed food expenditure information for 1990 can be obtained from the Food Expenditure Survey conducted throughout 1990. This information was gathered using a diary method and is released separately.

Family expenditure surveys have been conducted approximately every two years since 1953. Coverage for most of these has been restricted to selected cities. Only four of the Surveys of Family Expenditure have included smaller urban and rural areas to provide national coverage: 1969, 1978, 1982 and 1986. See the Historical Catalogue of Statistics Canada Publications and the current catalogue for a description of earlier family expenditure surveys publications. The next Survey of Family Expenditure is planned for the 1992 reference year and will have national coverage.

BEFORE YOU BEGIN...

Read the following definitions. They are crucial to using these statistical tables correctly.

Av. per hhhd

This refers to the average dollar expenditure per household. It is based on all households in a class, including households that did not have an expenditure in a category as well as those that did. Average expenditure for households reporting a purchase can be calculated by dividing the average per household by the percentage not reporting zero, then multiplying by 100.

The averages for different items in a column can be added together to make new subtotals.

You cannot do a simple addition of averages across rows to combine columns (see the list of **How to ...** techniques below).

% not rptg zero

This refers to the percentage of the households in a given column who reported a non-zero amount for an expenditure category. Percentages for different items in a column cannot be added together to form subtotals.

For more information on...

- How to combine columns of data
- How to calculate aggregate expenditure
- How to calculate expenditure per person
- How to calculate expenditure as a percentage distribution
- How to use data on percentage reporting
- How to use data on the sample size

refer to the **TECHNICAL NOTES** section of this guide.

Household characteristics:

Most tables begin with a socio-economic profile of the households in each column. Make use of this information to interpret differences in expenditure patterns that can be associated with differences such as average age, income, number of children, home ownership, etc. For definitions of the household characteristics and expenditure concepts, see the **Notes and Definitions** section.

Part 2

STATISTICAL TABLES - LISTS AND DESCRIPTIONS

LIST OF DETAILED STATISTICAL TABLES

Table

No.

Detailed Average Expenditure and Summaries,
17 Cities, Canada, 1990

All Households:

- 2a. by Household Income Quintile Group
- 3a. by Household Income Group
- 4a. by City - St. John's (Nfld.) to Toronto
- 4b. by City - Thunder Bay to Victoria
- 5a. by Household Size
- 5b. by Household Type
- 6a. by Age of Husband or Reference Person
- 7a. by Class of Tenure
- 7b. by Selected Tenure and Dwelling Type
- 8a. by Household Composition
- 9a. by Selected Household Segments
- 24a. by Household Income Decile Group
- 25a. by "Family" Life Cycle

Class of Tenure by Household Income:

- 26a. Homeowners without mortgage
- 27a. Homeowners with mortgage
- 28a. Regular Tenants

Age of Husband or Reference Person by Household Income:

- 36a. Age of Husband or Reference Person Less Than 35
- 37a. Age of Husband or Reference Person 35-44
- 38a. Age of Husband or Reference Person 45-54
- 39a. Age of Husband or Reference Person 55-64
- 40a. Age of Husband or Reference Person 65 Years and Over

Households of Two or More Persons:

- 10a. by Household Income Group
- 11a. by Class of Tenure
- 11b. by Selected Tenure and Dwelling Type
- 29a. by Household Income Quintile Group
- 30a. by Household Income Decile Group
- 31a. by Age of Husband or Reference Person

Household Size by Household Income:

- 32a. Two persons
- 33a. Three persons
- 34a. Four persons

Married-Couple Households (only or with never-married children only)

- 12a. by Age of Husband
- 12b. by Age of Wife
- 13a. by Age of Husband and Number of Children

Married-Couple Households with Husband Aged Less than 65 years:

- 14a. by Employment Status of Wife
- 14b. by Employment Status of Wife and Age of Youngest Child

One-Person Households:

- 15a. by Household Income Group
- 16a. by Age and Sex

DESCRIPTION OF STATISTICAL TABLE CONTENTS

*Column Class Descriptions**Table No. Column Class Description*

2a., 29a.	by Household Income Quintile Group All classes Lowest quintile Second quintile Third quintile Fourth quintile Highest quintile
3a., 10a.	by Household Income Group All classes Under \$15,000 \$15,000 - 19,999 \$20,000 - 24,999 \$25,000 - 29,999 \$30,000 - 34,999 \$35,000 - 39,999 \$40,000 - 49,999 \$50,000 - 59,999 \$60,000 - 69,999 \$70,000 - 84,999 \$85,000 and over
4a.	by City - St. John's (Nfld.) to Toronto St. John's (Nfld.) Charlottetown-Summerside Halifax Saint John (N.B.) Quebec Montreal Ottawa Toronto
4b.	by City - Thunder Bay to Victoria Thunder Bay Winnipeg Regina Saskatoon Calgary Edmonton Vancouver Victoria
5a.	by Household Size All classes One person Two persons Three persons Four persons Five or more persons

Table No. Column Class Description - Continued

- 5b. by Household Type
One adult
Two adults
Two adults, one child
Three adults
Two adults, two children
Three adults, one child
Four adults
Two adults, three or more children
One adult, one or more children
Other households
- 6a., 31a. by Age of Husband or Reference Person
All classes
Under 25 years
25-34 years
35-44 years
45-54 years
55-64 years
65 years and over
65-74 years
75 years and over
- 7a., 11a. by Class of Tenure
All homeowners
Homeowners without mortgage
Homeowners with mortgage
All tenants
All tenants regular
With no reduced rent
With reduced rent
Mixed tenure
- 7b., 11b. by Selected Tenure and Dwelling Type
Homeowners in single detached dwellings
Without mortgage
With mortgage
Homeowners in other types of dwellings
Without mortgage
With mortgage
Regular tenants in apartments
Regular tenants in other types of dwellings
- 8a. by Household Composition
One-person households
Married-couple households:
Married couple only
With single children only
Other with relatives only
Other households:
Lone-parent family only:
All classes
With female parent
Other households with relatives only
Other non-married couple households

Table No. Column Class Description - Continued

9a.	by Selected Household Segments All households One-person households: Men under 45 years Women under 45 years Women 55 years and over who did not work Lone parents with some children under 14 years Married couples without children at home: Husband under 45 years and both worked full-time Husband 45 years and over and at least one full-time worker Husband 55 years and over and neither spouse worked Married couples with children under 14 years: Couple worked full-time One parent worked full-time, other worked part-time One parent worked full-time, other did not work Married couples with all children 14 years and over: Couple worked full-time Only one parent worked full-time
12a.	by Age of Husband All classes Under 30 years 30-34 years 35-44 years 45-54 years 55-64 years 65 years and over 65-69 years 70 years and over
12b.	by Age of Wife All classes Under 30 years 30-34 years 35-44 years 45-54 years 55-64 years 65 years and over 65-69 years 70 years and over
13a.	by Age of Husband and Household Type All classes Husband under 45 years: No children One child Two children Three or more children Husband 45-64 years: No children One child Two or more children Husband 65 years and over: No children
14a.	by Employment Status of Wife All classes Wife employed full-time Wife employed part-time Wife not employed

Table No. Cohorn Class Description - Continued

- 14b. by Employment Status of Wife and Age of Youngest Child
Wife employed full-time - no children
Wife employed part-time - no children
Wife not employed - no children
Wife employed full-time - youngest child under 18
Wife employed part-time - youngest child under 18
Wife not employed - youngest child under 18
All classes of employment - youngest child 18 and Over
- 15a. by Household Income Group
All classes
Under \$10,000
\$10,000 - 14,999
\$15,000 - 19,999
\$20,000 - 24,999
\$25,000 - 29,999
\$30,000 - 39,999
\$40,000 and over
- 16a. by Age and Sex
Age of male one-person households:
All classes
Under 45 years
45-64 years
65 years and over
Age of female one-person households:
All classes
Under 45 years
45-64 years
65 years and over
65-74 years
75 years and over
- 24a., 30a. by Household Income Decile Group
All classes
Lowest decile
Second decile
Third decile
Fourth decile
Fifth decile
Sixth decile
Seventh decile
Eighth decile
Ninth decile
Highest decile
- 25a. by "Family" Life Cycle
One-person households:
Under 45 years
45-64 years
65 years and over
Married couples only, husband under 45 years:
No children
With some children under 16 years:
1 or more 0-4 years
None 0-4 years
Married couples only, husband 45-64 years:
No children
With some children under 16 years
Married couples only, husband 65 years and over
Other households not listed above

Table No. Column Class Description - Concluded

26a.	by Household Income Group All classes Under \$20,000 \$20,000 - 39,999 \$40,000 - 59,999 \$60,000 and over
27a.	by Household Income Group All classes Under \$40,000 \$40,000 - 49,999 \$50,000 - 59,999 \$60,000 - 69,999 \$70,000 - 84,999 \$85,000 and over
28a.	by Household Income Group All classes Under \$10,000 \$10,000 - 14,999 \$15,000 - 19,999 \$20,000 - 24,999 \$25,000 - 29,999 \$30,000 - 39,999 \$40,000 - 49,999 \$50,000 and over
32a.	by Household Income Group All classes Under \$20,000 \$20,000 - 29,999 \$30,000 - 39,999 \$40,000 - 49,999 \$50,000 - 69,999 \$70,000 and over
33a., 34a.,	by Household Income Group All classes Under \$30,000 \$30,000 - 49,999 \$50,000 - 69,999 \$70,000 and over
36a.	by Household Income Group All classes Under \$20,000 \$20,000 - 29,999 \$30,000 - 39,999 \$40,000 - 49,999 \$50,000 - 69,999 \$70,000 and over
37a., 38a., 39a.	by Household Income Group All classes Under \$30,000 \$30,000 - 49,999 \$50,000 - 69,999 \$70,000 and over
40a.	by Household Income Group All classes Under \$15,000 \$15,000 - 29,999 \$30,000 and over

Note: The average expenditure and percentage reporting have been replaced by "..." in the tables for items reported by less than 30 households. This suppression criterion should not restrict valid use of the data since these items would normally have coefficients of variation of 30% or more. The symbol should not however be interpreted as zero. The expenditure items however, are components of more reliable higher aggregates.

DESCRIPTION OF STATISTICAL TABLE CONTENTS

Household Characteristics Stub Descriptions

	Household characteristics
4000	Number of households in sample
4001	Estimated number of households
	Average
4010	Household size
4020	Number of children under 5 years
4021	Number of children 5 to 15 years
4022	Number of adults 16 and 17 years
4023	Number of adults 18 to 64 years
4024	Number of adults 65 years and over
4030	Number of women 14 years and over
4031	Number of girls 4 to 13 years
4032	Number of men 14 years and over
4033	Number of boys 4 to 13 years
4034	Number of infants under 4 years
4040	Number of part-time earners
4041	Number of full-time earners
4051	Age of husband or reference person (excluded in married-couple tables)
4052	Age of husband (included in married couple tables only)
4053	Age of wife (included in married couple tables only)
4060	Income before tax
4061	Other money receipts
4062	Net change in assets and liabilities
4063	Account balancing difference
	Percentage
4080	Homeowner December 31, 1990
4081	Automobile or truck owners
4090	With children under 5 years
4091	With children 5 to 15 years
4092	With adults 16 and 17 years
4093	With adults 18 to 64 years
4094	With adults 65 years and over
4101	With wife employed full-time
4102	With husband employed full-time
	With age of husband (included in married couple tables only)
4110	Under 35 years
4111	35 to 44 years
4112	45 to 64 years
4113	65 years or older
	With age of husband or reference person (excluded in married-couple tables)
4115	Under 35 years
4116	35 to 44 years
4117	45 to 64 years
4118	65 years or older
	With household headed by
4119	A married couple
4120	An unmarried male
4121	An unmarried female
4122	One-person households
4124	With no full-time earners
4125	With one full-time earner
4126	With two or more full-time earners

*DESCRIPTION OF STATISTICAL TABLE CONTENTS**Detailed Expenditures Stub Descriptions*

1000-1572	Food
1000-1520	Food purchased from stores
1000	Locally and on day trips
1520	While on trips overnight or longer
1530-1532	Board paid to private households
1530	Board paid by household members including roomers
1532	While on trips overnight or longer
1560-1572	Food purchased from restaurants, etc.
1560-1563	Locally and on day trips
1560	At work
1561	At school
1562	Other meals out
1563	Between-meal food
1570-1572	While on trips overnight or longer
1570	On a job
1571	At school and college
1572	On vacation and other trips
2000-2131	Shelter
2000-2096	Principal accommodation
2000-2002	Rented living quarters
2000	Rent
2001	Tenants' maintenance, repairs and alterations
2002	Tenants' insurance premiums
2010-2080	Owned living quarters
2010-2049	Maintenance, repairs and replacements
2010-2029	Contract and labour cost
2010	Outdoor patios, fences and driveways
2011	Exterior walls
2012	Painting (interior and exterior)
2013	Wall papering
2014	Other interior walls and ceiling
2015	Carpentry (including wooden flooring)
2016-2017	Electrical systems
2016	Replacements
2017	Repairs and maintenance
2018-2021	Mechanical systems
2018-2019	Plumbing
2018	Replacement of fixtures
2019	Repairs and maintenance
2020-2021	Heating and air conditioning
2020	Replacement of equipment
2021	Repairs and maintenance
2022	Complete re-roofing
2023	Eavestroughing and other roof repairs
2024-2025	Hard surface flooring and carpeting
2024	Replacement of carpeting
2025	Repairs and maintenance
2026-2029	Other replacements and repairs
2026	Replacement of built-in appliances
2027	Caulking and weather stripping
2028	Other replacements
2029	Other repairs and maintenance
2030-2049	Materials
2030	Outdoor patios, fences and driveways
2031	Exterior walls
2032	Painting (interior and exterior)
2033	Wall papering
2034	Other interior walls and ceiling repairs
2035	Carpentry (including wooden flooring)

Detailed Expenditures Stub Descriptions - Cont'd

2036-2037	Electrical systems
2036	Replacements
2037	Repairs and maintenance
2038-2041	Mechanical systems
2038-2039	Plumbing
2038	Replacement of fixtures
2039	Repairs and maintenance
2040-2041	Heating and air conditioning
2040	Replacement of equipment
2041	Repairs and maintenance
2042	Complete re-roofing
2043	Eavestroughing and other roof repairs
2044-2045	Hard surface flooring and carpeting
2044	Replacement of carpeting
2045	Repairs and maintenance
2046-2049	Other replacements and repairs
2046	Replacement of built-in appliances
2047	Caulking and weather stripping
2048	Other replacements
2049	Other repairs and maintenance
2050-2069	Maintenance, repairs and replacements
2050	Contract, labour and material cost
2051	Outdoor patios, fences and driveways
2052	Exterior walls
2053	Painting (interior and exterior)
2054	Wall papering
2055	Other interior walls and ceiling repair
2056-2057	Carpentry (including wooden flooring)
2056-2057	Electrical systems
2056	Replacements
2057	Repairs and maintenance
2058-2061	Mechanical systems
2058-2059	Plumbing
2058	Replacement of fixtures
2059	Repairs and maintenance
2060-2061	Heating and air conditioning
2060	Replacement of equipment
2061	Repairs and maintenance
2062	Complete re-roofing
2063	Eavestroughing and other roof repairs
2064-2065	Hard surface flooring and carpeting
2064	Replacement of carpeting
2065	Repairs and maintenance
2066-2069	Other replacements and repairs
2066	Replacement of built-in appliances
2067	Caulking and weather stripping
2068	Other replacements
2069	Other repairs and maintenance
2070	Condominium charges
2071	Property taxes
2072	Homeowners' insurance premiums
2073-2074	Mortgage interest
2073	First mortgage
2074	Second mortgage
2075-2080	Other expenditures
2075	Commissions for sale of real estate
2076	Legal fees related to accommodation
2077	Mortgage insurance premiums
2078-2080	Other expenses
2078	Appraisals, surveying, mortgage penalty
2080	Transfer taxes

Detailed Expenditures Stub Descriptions - Cont'd

2090-2096	Water, fuel and electricity
2090	Water
2091	Fuel oil and other liquid fuel
2092	Piped gas
2093-2095	Other fuels
2093	Bottled gas
2094	Fuel wood
2095	Other fuel and heating costs
2096	Electricity
2100-2131	Other accommodation
2100-2117	Owned vacation home
2100	Maintenance, repairs and replacements
2101	Property taxes and sewage charges
2102	Insurance premiums
2103	Mortgage interest
2110	Water and fuel
2116	Electricity
2117	Other expenses
2120-2123	Traveller accommodation
2120	Hotels
2121	Motels
2122-2123	Other traveller accommodation
2122	Campgrounds
2123	Tourist homes and other accommodation
2130	Rented vacation homes
2131	Other accommodation away from home
2200-2283	Household operation
2200-2205	Communications
2200-2204	Telephone
2200	Purchase of telephones, etc.
2201-2204	Telephone services
2201	Installation and repairs
2202	Basic charge
2203	Other local charges
2204	Long distance toll charges
2205	Postal and other communication services (excluding parcels)
2210-2213	Child care
2210-2212	Child care (excluding 2213)
2210	Day-care centres and day nurseries
2211	Other child care outside the home
2212	Week-day child care in the home
2213	Other child care in the home
2220	Domestic and other custodial services
2230-2234	Pet expenses
2230	Canned dog and cat food
2231	Other dog and cat food
2232	Other pet food
2233	Purchase of pets and related goods
2234	Veterinarian and other services
2240-2250	Household cleaning supplies
2240-2242	Detergent and soap (excluding personal care)
2240	Laundry detergent (including soap)
2241	Liquid detergent (excluding laundry)
2242	Automatic-dishwasher detergent
2243-2246	Cleaning and polishing preparations
2243	Toilet-bowl cleaner
2244	Cleaning and scouring powders
2245	Polishes and waxes
2246	Other cleaning and polishing supplies

Detailed Expenditures Stub Descriptions - Cont'd

2247-2250	Chemical specialties
2247	Bleach
2248	Fabric softeners
2249	Disinfectants and deodorizers
2250	Other chemical specialties
2260-2268	Paper, plastic and foil household supplies
2260	Paper towels
2261	Facial and bathroom tissue
2262	Greeting cards and postcards
2263	Stationery (excluding school supplies)
2264	Gift-wrap paper
2265	Other paper supplies
2266	Plastic garbage bags
2267	Other plastic supplies
2268	Foil supplies
2270-2275	Horticultural goods and services
2270	Seeds
2271	Nursery and greenhouse stock (shrubs, trees)
2272	Potted plants, cut flowers, etc.
2273	Herbicides, insecticides and rodenticides
2274	Fertilizers, soil, and soil conditioners
2275	Horticultural services and snow removal
2280-2283	Other household supplies
2280	Electric light bulbs and tubes
2281	Dry-cell batteries
2282	Office-type supplies n.e.s.
2283	Other supplies
2300-2498	Household furnishings and equipment
2300-2344	Household furnishings
2300-2318	Furniture
2300-2302	Upholstered furniture
2300	Convertible sofas
2301	Chesterfields (including matching chairs)
2302	Other upholstered furniture
2303-2309	Wooden furniture
2303	Bedroom furniture
2304	Living room furniture
2305	Dining room furniture
2306	Kitchen furniture
2307-2308	Other indoor wooden furniture
2307	Bookcases, wall units, desks, etc.
2308	Other eg. nursery and bathroom, etc.
2309	Outdoor furniture
2311-2313	Metal and other furniture
2311	Dining room and kitchen furniture
2312	Other indoor furniture
2313	Outdoor furniture
2318	Springs, mattresses, bases and frames
2320-2329	Household textiles and related materials
2320	Material (for curtains, draperies, etc.)
2321-2323	Window coverings
2321	Curtains
2322	Draperies
2323	Other (shades and blinds)
2324-2326	Bedding
2324	Sheets and pillow cases
2326	Other bedding
2327	Tablecloths, napkins, etc.
2328	Towels, washcloths, bathmats, etc.
2329	Other household textiles
2330	Room-size and area rugs and mats

Detailed Expenditures Stub Descriptions - Cont'd

2340-2344	Art, antiques and decorative ware
2340	Mirror and picture frames
2341	Art goods and decorative ware
2342	Original works of art
2343	Antiques
2344	Glass mirrors
2360-2483	Household equipment
2360-2403	Household appliances
2360-2363	Air conditioning and refrigeration
2360	Room air conditioners, portable humidifiers/dehumidifiers
2362	Refrigerators and refrigerator-freezers
2363	Freezers
2370-2375	Appliances for cooking and warming food
2370	Cooking stoves and ranges
2371	Microwave ovens and convection ovens
2374	Gas barbecues
2375	Other for cooking and warming food
2380	Electric appliances for food preparation
2390-2393	Appliances for laundry
2390	Washing machines
2391	Clothes dryers
2393	Electric irons
2400-2403	Other electric equipment and appliances
2400	Vacuum cleaners and rug cleaning equipment
2401	Automatic dishwashers
2402	Electric sewing machines
2403	Other electric equipment and appliances
2410	Portable electric lamps
2420-2423	Non-electric kitchen and cooking equipment
2420	Cooking utensils
2421	Food preparation utensils
2422	Food storage utensils
2423	Hand operated kitchen tools, etc.
2430-2434	Tableware and flatware
2430	Precious metal
2431	Stainless steel and other metal
2432	China, porcelain and other ceramic
2433	Glass and crystal
2434	Other (excluding disposable)
2440-2442	Home and workshop tools and equipment
2440	Power driven hand tools
2441	Other power tools and equipment
2442	Other tools and equipment
2450-2454	Lawn, garden and snow-removal tools and equipment
2450	Lawn and garden tractors and tillers
2451	Power lawn-mowers
2452	Snow-blowers
2453-2454	Other lawn and garden tools and equipment
2453	Other power tools and equipment
2454	Other tools and equipment (including parts)
2461-2470	Other household equipment
2461	Brooms, brushes, mops, etc.
2462	Calculators
2463	Typewriters
2464	Non-electric laundry equipment
2466	Luggage
2467-2470	All other household equipment
2467	Curtain rods, tracks, etc.
2468	Home security equipment
2469	Clocks, timers, kitchen scales, etc.
2470	Miscellaneous household equipment
2480-2483	Attachments and parts purchased separately
2480	Major household appliances
2483	Other household furnishings and equipment

Detailed Expenditures Stub Descriptions - Cont'd

2490-2498	Services related to furnishings and equipment
2490-2492	Rental of furnishings and equipment
2490	Rental of heating equipment
2492	Furnishings and equipment including household appliances
2493-2495	Maintenance and repairs
2493	Furnishings
2494-2495	Equipment
2494	Major household appliances
2495	Other equipment
2497	Home security services
2498	Other services (eg. making of draperies)
2500-2879	Clothing
2500-2583	Women's wear (14 years and over)
2500-2504	Coats and jackets
2500	Leather coats and jackets
2501	Fur coats and jackets
2502	Winter-weight coats and jackets
2503	Raincoats (including all-weather coats)
2504	Other light-weight coats and jackets
2510-2511	Suits and dresses
2510	Suits (including pant suits)
2511	Dresses
2520-2526	Sportswear
2520	Jeans
2521	Pants and shorts (excluding jeans)
2522	Skirts
2523	Blouses and shirts
2524	T-shirts and other tops
2526	Sweaters
2530-2532	Active sportswear
2530	Skiwear
2531	Beachwear
2532	Other active sportswear
2540	Other specialized clothing
2550-2554	Lingerie, hosiery and sleepwear
2550	Foundation garments
2551	Lingerie
2552	Hosiery
2553	Sleepwear
2554	Loungewear
2560-2563	Other apparel and accessories
2560	Gloves and mitts
2561	Headwear and scarves
2562	Belts, handbags and wallets
2563	Other accessories
2570-2572	Jewellery
2570	Watches
2571	Precious jewellery
2572	Other jewellery (including costume)
2580-2583	Footwear
2580	Shoes and fashion boots
2581	Insulated boots, work and hiking boots
2582	Athletic shoes
2583	Other footwear
2590-2663	Girls' wear (4-13 years)
2590-2595	Outerwear
2590	Skiwear
2591	Leather coats and jackets
2592	Fur coats and jackets
2593	Winter-weight coats and jackets
2594	Raincoats (including all-weather coats)
2595	Other light-weight coats and jackets

Detailed Expenditures Stub Descriptions - Cont'd

2600-2601	Suits and dresses
2600	Suits (including pant suits)
2601	Dresses
2610-2611	Pants (including shorts)
2610	Jeans
2611	Other pants
2620-2622	Blouses, t-shirts and sweaters
2620	Blouses and shirts
2621	T-shirts and other tops
2622	Sweaters
2630-2634	Underwear, sleepwear, hosiery, etc.
2630	Foundation garments
2631	Lingerie
2632	Hosiery
2633	Sleepwear
2634	Loungewear
2640-2650	Other apparel, accessories and jewellery
2640	Skirts
2641	Beachwear
2642	Other active sportswear
2643	Other specialized clothing
2644	Gloves and mitts
2645	Headwear and scarves
2646	Belts, handbags and wallets
2647	Other accessories
2648	Watches
2649	Precious jewellery
2650	Other jewellery
2660-2663	Footwear
2660	Shoes and fashion boots
2661	Insulated boots, work and hiking boots
2662	Athletic shoes
2663	Other footwear
2670-2753	Men's wear (14 years and over)
2670-2673	Coats and jackets
2670	Leather or fur coats and jackets
2671	Winter-weight coats and jackets
2672	Raincoats (including all-weather coats)
2673	Other light-weight coats and jackets
2680-2681	Suits and sport jackets
2680	Suits
2681	Sport jackets and blazers
2690-2691	Pants
2690	Jeans
2691	Other pants (including shorts)
2700-2706	Furnishings
2700	Dress shirts
2701-2702	Sport shirts
2701	Woven sport shirts
2702	Knitted sport shirts
2703	Sweaters
2704	Socks
2705	Underwear
2706	Pyjamas and loungewear
2710-2711	Active sportswear
2710	Skiwear
2711	Other active sportswear
2720	Other specialized clothing

Detailed Expenditures Stub Descriptions - Cont'd

2730-2733	Other apparel and accessories
2730	Gloves and mitts
2731	Neckties
2732	Belts and wallets
2733	Other accessories
2740-2742	Jewellery
2740	Matches
2741	Precious jewellery
2742	Other jewellery
2750-2753	Footwear
2750	Shoes and dress boots
2751	Insulated boots, work and hiking boots
2752	Athletic shoes
2753	Other footwear
2760-2813	Boys' wear (4-13 years)
2760-2766	Outerwear
2760	Skiwear
2761	Leather or fur coats and jackets
2762	Winter-weight coats and jackets
2763	Raincoats (including all-weather coats)
2764	Other light-weight coats and jackets
2765	Suits
2766	Sport jackets and blazers
2770-2771	Pants (including shorts)
2770	Jeans
2771	Other pants (including shorts)
2780-2783	Shirts, t-shirts and sweaters
2780	Dress shirts
2781-2782	Sport shirts
2781	Woven sport shirts
2782	Knitted sport shirts
2783	Sweaters
2790-2792	Underwear, sleepwear, loungewear and socks
2790	Socks
2791	Underwear
2792	Pyjamas and loungewear
2800-2808	Other apparel, accessories and jewellery
2800	Other active sportswear
2801	Other specialized clothing
2802	Gloves and mitts
2803	Neckties
2804	Belts and wallets
2805	Other accessories
2806	Matches
2807	Precious jewellery
2808	Other jewellery
2810-2813	Footwear
2810	Shoes and dress boots
2811	Insulated boots, work and hiking boots
2812	Athletic shoes
2813	Other footwear
2820-2850	Infants' wear (under 4 years)
2820-2825	Daywear
2820	Coats, jackets and snow suits
2821	Dresses, jumpers and suits
2822	Blouses, shirts and t-shirts
2823	Skirts, slacks, shorts and beachwear
2824	Socks, other hosiery and underwear
2825	Sweaters, headwear and mittens
2830	Sleepwear
2840	Other infants' wear
2850	Footwear

Detailed Expenditures Stub Descriptions - Cont'd

2860-2879	Clothing material, notions and services
2860-2864	Clothing material (excluding household textile)
2860	Yarn (excluding craft)
2861	Suitings and coatings
2862	Dress material
2864	Other clothing material
2865	Notions
2870-2879	Clothing services
2870	Dressmaking and tailoring
2871	Clothing storage
2872-2874	Laundry and dry-cleaning
2872	Laundry service
2873	Dry-cleaning service
2874	Self service laundry and dry-cleaning
2876-2878	Other maintenance and repair of clothing
2876	Apparel (excluding laundry and dry-cleaning)
2877	Matches and other jewellery
2878	Footwear
2879	Other clothing services
2900-2965	Transportation
2900-2949	Private transportation
2900-2904	Purchase of automobiles and trucks
2900	Automobiles
2901	Trucks (including vans)
2903-2904	Separate sale of automobiles and trucks
2903	Separate sale of automobiles
2904	Separate sale of trucks
2910-2911	Purchase of automotive accessories
2910	Automobile radios and tape players
2911	Other accessories and attachments
2915-2923	Rented and leased automobiles and trucks
2915-2922	Rented automobiles and trucks
2915-2918	Automobiles
2915	Rental fees (including basic insurance)
2916	Optional insurance charges
2917	Gas and other fuels
2918	Other expenses
2919-2922	Trucks (including vans)
2919	Rental fees (including basic insurance)
2920	Optional insurance charges
2921	Gas and other fuels
2922	Other expenses
2923	Leasing fees for automobiles and trucks
2930-2949	Operation of automobiles and trucks
2930	Automotive fuels
2932	Tires
2933	Batteries
2934	Other maintenance and repair supplies
2935-2939	Maintenance and repair jobs
2935	Oil changes and lubrication
2936	Tune-ups
2937	Other mechanical and electrical
2938	Body (including painting)
2939	Other maintenance and repair
2940-2942	Parking and garage rent
2940	At dwelling (not included in rent)
2941-2942	Other parking
2941	Regular
2942	Other parking costs
2943	Driving lessons

Detailed Expenditures Stub Descriptions - Cont'd

2944-2945 Drivers' licences and tests
 2944 Drivers' licences
 2945 Drivers' tests
 2947 Private and public insurance premiums
 2948 Registration fees (excluding government insurance)
 2949 Other operation services
 2950-2965 Public transportation
 2950-2954 Local and commuter transportation
 2950 Household movers, storage, and delivery
 2951 City bus, subway, street car
 2952 Commuter bus and train
 2953 Local taxi service
 2954 Other local transportation
 2960-2965 Inter-city transportation
 2960 Household movers and storage
 2961 Air
 2962 Rail
 2963 Highway bus
 2964 Other passenger transportation
 2965 Other inter-city delivery services
 3000-3063 Health care
 3000-3053 Direct costs to household
 3000 Health care supplies
 3001-3002 Medicinal and pharmaceutical products
 3001 Prescribed
 3002 Other
 3011 Physicians' care
 3020-3023 Eye-care goods and services
 3020 Eye glasses
 3021 Contact lenses
 3023 Other eye-care goods
 3030 Other health-care goods
 3040-3042 Dental care
 3040 Orthodontic and periodontic procedures
 3041 Prescription and fitting of dentures
 3042 Other dental procedures
 3050-3053 Hospital and other health care services
 3050 Hospital care
 3051-3053 Other health care services
 3051 Other health care practitioners
 3052 Weight/smoking control programs
 3053 Other medical services
 3060-3063 Health insurance premiums
 3060 Public hospital and medical plans
 3061-3063 Private health care plans
 3061 Supplementary coverage (including drug)
 3062 Dental plans (separate policy)
 3063 Accident and disability insurance
 3100-3153 Personal care
 3100-3140 Personal care supplies and equipment
 3100-3114 Toilet preparations and cosmetics
 3100 Creams and lotions
 3101-3103 Make-up preparations
 3101 Eye make-up
 3102 Lip preparations
 3103 Other make-up
 3104-3105 Fragrance preparations
 3104 Perfumes, toilet water and colognes
 3105 Other fragrance preparations
 3106-3109 Hair preparations
 3106 Hair conditioners and creme rinses
 3107 Shampoos
 3108 Home permanents, hair tints and dyes
 3109 Other hair preparations

Detailed Expenditures Stub Descriptions - Cont'd

3110	Manicuring preparations
3111	Personal deodorants
3112-3113	Shaving preparations
3112	Shaving cream and soap
3113	Pre-shave and after-shave products
3114	Other toilet preparations and cosmetics
3120-3121	Oral hygiene products
3120	Toothpaste
3121	Other oral hygiene products
3122	Toilet and other personal soap
3123	Razors and razor blades
3124	Disposable diapers
3130-3131	Personal care electric equipment
3130	Electric hair-styling equipment
3131	Other electric equipment
3140	Other personal care supplies and equipment
3150-3153	Personal care services
3150-3151	Hair washing, cutting and styling services
3150	Men's hair
3151	Women's hair
3152	Other hair grooming services
3153	Other personal grooming services
3200-3370	Recreation
3200-3271	Recreation equipment and associated services
3200-3208	Sporting and athletic equipment
3200	Golf
3201	Racquet sports equipment
3202	Ice hockey equipment (excluding skates)
3203	Ice skates
3204	Downhill skiing
3205	Cross-country skiing
3206	Fishing
3207	Home exercise equipment
3208	Other sporting and athletic equipment
3209	Playground equipment including above-ground pool
3210-3229	Toys, games and hobby equipment
3210-3212	Toys
3210	Dolls (including clothing) and stuffed toys
3211	Toy vehicles and construction toys, etc.
3212	Other toys
3213	Sleighs, toboggans & children's vehicles
3220-3229	Games and hobby equipment
3220	Electronic games and parts
3221	Handicraft kits
3222	Handicraft materials
3223	Artists' materials
3224-3226	Computer equipment and supplies
3224	Computer hardware
3225	Computer software
3226	Computer supplies
3228-3229	Other games and recreation equipment
3228	Other games and puzzles
3229	Other recreation equipment
3230-3236	Photographic goods and services
3230-3231	Cameras
3230	35-millimetre cameras
3231	Other cameras
3232	Camera parts and accessories
3233	Other photographic goods (excluding film)

Detailed Expenditures Stub Descriptions - Cont'd

3234-3235	Film and processing
3234	Films (excluding processing)
3235	Film processing (including film)
3236	Other photographic services
3240-3242	Musical instruments, accessories and parts
3240	Pianos and organs
3241	Other musical instruments
3242	Parts and accessories
3250	Collectors' items (excluding works of art, etc.)
3260-3262	Camping and picnic equipment (excluding BBQ's)
3260	Tents, back packs, sleeping bags
3262	Other camping and picnic equipment and accessories
3270	Supplies and parts for recreational equipment
3271	Rental, maintenance and repairs
3280-3298	Recreation vehicles and outboard motors
3280-3289	Purchase of recreation vehicles
3280	Bicycles, parts and accessories
3281-3289	Other vehicles and outboard motors
3281	Travel trailers
3282	Tent trailers
3283	Motorcycles
3284	Snowmobiles
3285	Motor homes
3286	Truck campers
3287	Boats (including canoes)
3288	Other recreation vehicles
3289	Outboard motors
3290	Purchase of accessories and attachments
3291-3298	Operation of recreational vehicles
3291	Bicycle maintenance and repairs
3292-3298	Other vehicle operation
3292	Gasoline and other fuels
3293	Maintenance and repair supplies and parts
3294	Maintenance and repair jobs
3295	Insurance premiums
3296	Registration fees and licences
3297-3298	Other operation services
3297	Rental and leasing fees
3298	Other expenses
3301-3318	Home entertainment equipment and services
3301	Radios (including clock and telephone combinations)
3302	Audio components
3303	Audio combinations
3304	Pre-recorded audio tapes and phonograph records
3305	Compact discs
3306	Blank audio tapes
3307	Television sets (including combinations)
3308	Videotape recorders/players
3309	Videocameras/camcorders
3310	Television/video components
3311	Pre-recorded videotapes
3312	Blank videotapes
3313	Other home entertainment equipment
3314	Parts purchased separately
3315	Rental of videotape recordings
3316	Rental of other home entertainment equipment
3317	Maintenance and repair jobs
3318	Other services re home entertainment equipment and supplies

Detailed Expenditures Stub Descriptions - Cont'd

3320-3370	Recreation services
3320-3326	Spectator-entertainment performances
3320	Motion picture showings
3321-3324	Live sports spectacles
3321	Football
3322	Hockey
3323	Baseball
3324	Other live sports spectacles
3325	Live staged performances (eg. concerts)
3326	Cablevision
3330-3351	Use of recreation facilities
3330-3338	Membership fees and dues for clubs, etc.
3330	Golfing
3331	Bowling
3333	Skiing
3334	Racquet sports
3335	Health clubs and recreation associations
3337	Other sports facilities and services
3338	Other recreation facilities
3340-3349	Fees for single usage
3340	Golfing
3341	Bowling
3343	Skiing
3344	Racquet sports
3345	Health clubs and recreation associations
3347	Other sports facilities and services
3348	Coin-operated amusement games, etc.
3349	Other recreation facilities and services
3350	Children's camps
3351	Admission to museums, exhibitions, etc.
3360-3361	Package travel tours
3360	Packages including meals
3361	Packages excluding meals
3362	Sightseeing tours and excursion packages
3370	Other recreation services
3380-3386	Reading materials and other printed matter
3380	Newspapers
3381-3382	Magazines and periodicals
3381	Subscriptions paid in 1990
3382	Purchase of single copies
3383-3384	Books and pamphlets (excluding school books)
3383	Paper backed
3384	Hard cover
3385	Maps, music and other printed matter
3386	Services: duplicating, library fees and fines
3390-3400	Education
3390-3392	Supplies
3390	Nursery, elementary and secondary education
3392	Post-secondary
3393-3395	Textbooks
3393	Nursery, elementary and secondary education
3395	Post-secondary
3396-3398	Tuition fees
3396	Nursery, elementary and secondary education
3398	Post-secondary
3399	Other lessons and courses (excluding driving)
3400	Other education services
3500-3515	Tobacco products and alcoholic beverages
3500-3503	Tobacco products and smokers' supplies
3500	Tobacco
3501	Cigars and similar products
3502	Cigarettes
3503	Matches and other smokers' supplies

Detailed Expenditures Stub Descriptions - Cont'd

3510-3515 Alcoholic beverages
3510-3512 Served on licensed premises
 3510 Beer
 3511 Wine and cider
 3512 Liquor
3513-3515 Purchased from stores
 3513 Beer
 3514 Wine and cider
 3515 Liquor
3600-3612 Miscellaneous
 3600 Interest on personal loans
3601-3602 Expenses on other property
 3601 Interest
 3602 Other expenses n.e.s.
 3603 Legal services n.e.s.
 3604 Financial services: bank, tax advice, etc.
 3605 Dues to unions and professional associations
 3606 Contributions and dues for social clubs, etc.
 3607 Government-run pool and lottery tickets
 3608 Other lottery, pool and raffle tickets
 3609 Forfeit of deposits, fines, money lost etc.
 3610 Tools and equipment purchased for work
 3611 Other miscellaneous services
 3612 Other miscellaneous goods
1000-3612 Total current consumption
3700-3703 Personal taxes
 3700 Income tax on 1990 income
 3701 Income tax on income received before 1990
 3702 Other personal taxes
 3703 Tax refunds
3710-3716 Security
 3710 Life insurance premiums
 3711 Annuity contracts
 3713 Unemployment insurance payments
3714-3716 Retirement and pension fund payments
 3714 Canada and Quebec pension plan
 3715 Other government
 3716 Other (excluding RRSP)
3720-3724 Gifts and contributions
3720-3722 Persons outside household
 3720 Money gifts and contributions
 3720 Persons living inside Canada
 3721 Persons living outside Canada
 3722 Other gifts eg. flowers, clothing, toys
3723-3724 Charitable organizations
 3723 Religious organizations
 3724 Other charitable organizations
1000-3724 Total expenditure
3800-3855 Total value of items not purchased
3800-3830 Value of food not purchased
 3800 Home produced for household
 3820 Farm produced for household use
 3830 Received as part of wages
 3840 Value of other farm produce for household use
3850-3855 Value of gifts received
 3850 Furniture
 3851 Household equipment
 3852 Home entertainment equipment
 3853 Other household durables
 3854 Clothing
 3855 Other non-money gifts

Detailed Expenditures Stub Descriptions - Cont'd

- Selected items in net change in assets
- 3900 Registered retirement savings plans
- Investments in the home
- 3901 Change in principal of mortgage on home
- 3902-3904 Additions, renovations etc. to home
- 3902 Additions
- 3903 Renovations and alterations
- 3904 New installations of equipment and fixture
- Dwelling occupied at December 31, 1990
- With type of dwelling
- 4200 Single detached
- 4201 Semi-detached or double house
- 4202 Row house (including attached non-residential building)
- 4204 Duplex
- 4205-4206 Apartment
- 4205 Building 5 or more stories
- 4206 Building less than 5 stories
- 4207 Hotel, rooming house, camp
- 4208 Mobile home
- 4209 Other
- 4210 Legally registered condominium development
- With tenure
- 4220 Owned without mortgage
- 4221 Owned with mortgage
- 4222 Rented
- 4223 Rent-free
- Change in dwelling during year
- 4230 No tenure change
- 4231 Tenure change owned to rented
- 4232 Tenure change rented to owned
- Rented principal accommodation in 1990
- With facilities included in the rent
- 4240 Furniture and furnishings
- 4241 Electricity
- 4242 Heat
- 4243 Water
- 4244 Parking (inside and outside)
- 4245 Air conditioning
- 4246 Swimming pool
- 4247 Cablevision
- 4248 Other facilities
- Items owned by homeowners and renters
- With major household appliances
- 4250 Room air conditioners, portable humidifiers/dehumidifiers
- 4252 Refrigerators and refrigerator-freezers
- 4253 Freezers
- 4254 Cooking stoves and ranges
- 4256 Microwave ovens and convection ovens
- 4257 Gas barbecues
- 4258 Washing machines
- 4259 Clothes dryers
- 4261 Vacuum cleaners and rug cleaning equipment
- 4262 Automatic dishwashers
- 4263 Electric sewing machines

Detailed Expenditures Stub Descriptions - Cont'd

	With owned vehicles and outboard motors
4271	Automobiles and trucks
4272	Travel trailers
4273	Tent trailers
4274	Motorcycles
4275	Snowmobiles
4276	Motor homes
4277	Truck campers
4278	Boats (including canoes)
4279	Other recreation vehicles
4280	Outboard motors
	With home-entertainment equipment
4284	Radios (including clock and telephone combinations)
4285	Audio components
4286	Audio combinations
4287	Television sets (including combinations)
4288	Videotape recorders/players
4289	Videocameras/camcorders
4290	With computer hardware
4291	With owned vacation home (during year)
	Number of dogs or cats at December 31
4292	Dogs
4293	Cats
	Households with dogs or cats at December 31
4294	No cats or dogs
4295	One dog
4296	Two or more dogs
4297	One cat
4298	Two or more cats
4299	Both dogs and cats
	Major source of income
4324	Wages and salaries
4325	Income from self-employment
4326	Investment income
4327	Government transfer payments
4328	Miscellaneous
4510-4557	Additions, renovations and new installations
4510-4519	Additions
4510-4514	Contract and labour cost
4510	Structural extensions
4511	Garages and car ports
4512	Inground swimming pools
4513	Fences, patios, driveways
4514	Landscaping
4515-4519	Separate material cost
4515	Structural extensions
4516	Garages and car ports
4517	Inground swimming pools
4518	Fences, patios, driveways
4519	Landscaping
	Additions
4520-4524	Contract, labour and material cost
4520	Structural extensions
4521	Garages and car ports
4522	Inground swimming pools
4523	Fences, patios, driveways
4524	Landscaping

Detailed Expenditures Stub Descriptions - Concluded

- 4530-4535 Renovations and alterations
- 4530-4532 Contract and labour cost
 - 4530 Both exterior and interior
 - 4531 Exterior only
 - 4532 Interior only
- 4533-4535 Separate material cost
 - 4533 Both exterior and interior
 - 4534 Exterior only
 - 4535 Interior only
- Renovations and alterations
- 4536-4538 Contract, labour and material cost
 - 4536 Both exterior and interior
 - 4537 Exterior only
 - 4538 Interior only
- 4540-4551 New installations of equipment and fixtures
- 4540-4545 Contract and labour cost
 - 4540 Plumbing fixtures
 - 4541 Heating and air conditioning
 - 4542 Electrical
 - 4543 Built-in appliances
 - 4544 Wall-to-wall carpeting
 - 4545 Other new installations
- 4546-4551 Separate material cost
 - 4546 Plumbing fixtures
 - 4547 Heating and air conditioning
 - 4548 Electrical
 - 4549 Built-in appliances
 - 4550 Wall-to-wall carpeting
 - 4551 Other new installations
- New installations of equipment and fixtures
- 4552-4557 Contract, labour and material cost
 - 4552 Plumbing fixtures
 - 4553 Heating and air conditioning
 - 4554 Electrical
 - 4555 Built-in appliances
 - 4556 Wall-to-wall carpeting
 - 4557 Other new installations
- Automobiles and trucks
- 4920 Number owned at December 31, 1990
- With owned vehicles
- 4954 Automobiles and trucks at December 31st
- 4955 Travel trailers at any time during 1990
- 4956 Tent trailers at any time during 1990
- 4957 Motorcycles at any time during 1990
- 4958 Snowmobiles at any time during 1990
- 4959 Motor homes at any time during 1990
- 4960 Truck campers at any time during 1990
- 4961 Boats (canoes) at any time during 1990
- 4962 Other recreation vehicles, any time during 1990
- 4963 Outboard motors at any time during 1990
- Home entertainment equipment
- Number of items owned and usable December 31 1990
- 5011 Radios (including clock and telephone combinations)
- 5012 Audio components
- 5013 Audio combinations
- 5016 Television sets (including combinations)
- 5017 Videotape recorders/players
- 5018 Videocameras/camcorders
- 5019 Computer hardware

DESCRIPTION OF STATISTICAL TABLE CONTENTS

Summary Expenditures Stub Descriptions

	Average dollar expenditure
1000-1572	Food
2000-2131	Shelter
2000-2096	Principal accommodation
2000-2002	Rented living quarters
2010-2080	Owned living quarters
2090-2096	Water, fuel and electricity
2100-2131	Other accommodation
2200-2283	Household operation
2300-2498	Household furnishings and equipment
2300-2344	Household furnishings
2360-2483	Household equipment
2490-2498	Services related to furnishings and equipment
2500-2879	Clothing
2900-2965	Transportation
2900-2949	Private transportation
2950-2965	Public transportation
3000-3063	Health care
3100-3153	Personal care
3200-3370	Recreation
3380-3386	Reading materials and other printed matter
3390-3400	Education
3500-3515	Tobacco products and alcoholic beverages
3600-3612	Miscellaneous
1000-3612	Total current consumption
3700-3703	Personal taxes
3710-3716	Security
3720-3724	Gifts and contributions
1000-3724	Total expenditure

	Percentage distribution
1000-1572	Food
2000-2131	Shelter
2000-2096	Principal accommodation
2000-2002	Rented living quarters
2010-2080	Owned living quarters
2090-2096	Water, fuel and electricity
2100-2131	Other accommodation
2200-2283	Household operation
2300-2498	Household furnishings and equipment
2300-2344	Household furnishings
2360-2483	Household equipment
2490-2498	Services related to furnishings and equipment
2500-2879	Clothing
2900-2965	Transportation
2900-2949	Private transportation
2950-2965	Public transportation
3000-3063	Health care
3100-3153	Personal care
3200-3370	Recreation
3380-3386	Reading materials and other printed matter
3390-3400	Education
3500-3515	Tobacco products and alcoholic beverages
3600-3612	Miscellaneous
1000-3612	Total current consumption
3700-3703	Personal taxes
3710-3716	Security
3720-3724	Gifts and contributions
1000-3724	Total expenditure

Part 3

USER'S GUIDE

SURVEY METHODOLOGY

The Sample

The Survey of Family Expenditures in 1990 was carried out in the 17 major regional cities for which separate CPI's are published.¹ As in previous programs the sample for the 1990 survey was selected from the Labour Force Survey sampling frame.² The selection of the sample comprised two main steps: the selection of cluster from predetermined Labour Force Survey rotation groups within each area and the selection of dwellings within these selected clusters.

People living on Indian reserves and families of official representatives of foreign countries living in Canada were excluded from the survey. Members of religious and other communal colonies were excluded, as were people living full time in institutions, for example, inmates of penal institutions and chronic care patients living in hospitals and nursing homes. Data were not gathered directly from people temporarily living away from their families (for example, students at university), because data on such people would theoretically have been gathered from their families. In this way, double counting of such individuals was avoided.

Data on part-year households were recorded but excluded from tabulations of average expenditure per household. Part-year households comprised persons who were members of other households for part of the survey year, immigrants who arrived during the survey year, and Canadians who returned from living abroad during the survey year.

Sample Response

The overall response rate was 72.0%. Part-year households were excluded from the calculation of the overall response rate.

¹ Aggregate composed of St. John's (Nfld.), Charlottetown, Summerside, Halifax, Saint John (N.B.), Quebec, Montreal, Ottawa (Ontario part), Toronto, Thunder Bay, Winnipeg, Regina, Saskatoon, Calgary, Edmonton, Vancouver and Victoria. Two of the cities - Charlottetown and Summerside - form a single "urban centre".

² A detailed description of the Labour Force Survey sampling frame can be found in the Methodology of the Canadian Labour Force Survey, 1984-1990. Statistics Canada, Catalogue 71-526.

NOTES AND DEFINITIONS

Item numbers: The statistical tables in this report include four-digit codes for each category of expenditure or characteristic shown in the stub. Where two or more basic classes have been aggregated (as in the summary tables and in various levels of subtotals in the detail), the content of these aggregates is defined by the item code range shown. Note that these numbers are not necessarily the same from year to year.

Average per household (Av. per hhld): Averages are based on the total sample. That is, on both households that reported buying an item and those that did not. (See the Technical notes on how to use these data.)

Percentage not reporting zero (% not rptg zero): The percentage of households reporting non-zero expenditures.

Household Characteristics

Comparability: The unit of observation for previous Surveys of Family Expenditure was the "spending unit"- a group of people living in the same dwelling who depend on a common or pooled income for major expenses or one financially independent individual living alone. The 1990 survey abandoned this concept in favour of private household units.

The definitions of the characteristics categories shown in the statistical tables from one survey to the next may not always be comparable. While efforts are made to describe the categories adequately within the tables, there are prohibitive space limitations. Users should therefore review the definitions in the respective Users' Guides before proceeding with their analysis of the data.

Household: A person or group of persons occupying one dwelling unit is defined as a "household". The number of households will therefore be equal to the number of occupied dwellings. The person or persons occupying a private dwelling form a private household.

Since this survey covers a full calendar year rather than one point in time, membership for the year was reconstructed. In addition to persons who were members of the current household for 52 weeks in 1990, the household also includes household membership time for a) persons who were members for only part of the year and have left, and b) persons who had lived elsewhere before joining the current household but not with a household still in existence.

Age at December 31: An age indicator for the household is provided. This is labelled "Age of husband or reference person" and is defined as the age of the husband where the household is headed by a married couple, or the age of the reference person in other households.

This concept is not strictly comparable to the "age of head" used in previous surveys. The "head" concept was based on the reported reference person with some adjustment for low income reference persons. The arbitrary use of the husband's age in married-couple households allows us

to discard the concept of a single household "head" while operationalizing the derivation of the age indicator. This approach retains some continuity with the household age data from previous surveys since virtually no difference in the resulting age statistics has been observed.

Adult: Any member aged 16 or over.

Child: Within the household type variable, this term represents any member aged less than 16.

For the family composition and age of youngest child variables the term "child" only includes never-married sons, daughters, and foster children of the reference person, with no age restriction.

Household size (stub item): The average size of households of specific composition (see the definition of household composition). In this context, household size was defined as the number of year-equivalent persons. Household size was computed by dividing by 52 the total number of weeks in the year for which members were part of the household. In this way, part-year members were counted as fractions of a year-equivalent person.

Household size (classification): The number of persons who were household members.

Household type: The number of adults and children in the household.

Reference person: The member of the household listed on the questionnaire as mainly responsible for its financial maintenance. Where all people share equally in financial maintenance, any member may be designated the reference person. The reference person had to have been a member of the household at December 31 of the reference year.

Husband/wife: The male or female partner where one of the married couple is the reference person for the household.

Employment status

Employed full-time or part-time or did not work during the reference year.

Full-time earner: Any person employed for 49 weeks or more during the reference year, of which 25 weeks or more were on a full-time basis.

Part-time earner: Any person employed during the reference year other than as a full-time earner.

Homeowner December 31: Households in a dwelling owned (with or without mortgage) by a member at December 31 of the reference year.

Household Composition Categories

One-person household: The dwelling was occupied by only one person.

Married-couple households: Households in which the spouse of the reference person was a member on December 31 of the reference year. (Where a married couple was not together at December 31, the spouse who left the household was treated as a "relative" for classification purposes.)

Married-couple households are further categorized depending on the other members present.

Married couple only: Only the reference person and spouse are members.

Married couple with single children only: Households composed only of a married couple and never-married sons, daughters, or foster children regardless of their ages.

Other married-couple households with relatives only: Households headed by a married couple, with at least one related person other than never-married sons, daughters or foster children but with no persons who were not related to the reference person.

Married-couple households with at least one non-relative: This subcategory of married-couple households was not shown in the household composition table because of a small sample size.

A former spouse could be included in one of the latter two categories in those cases where the remaining spouse was remarried at December 31.

Note that the married-couple tables shown in this report exclude those households with persons other than the married couple and never-married sons and daughters.

Lone-parent family only: Households composed only of one parent and his or her never-married sons and daughters.

Other households with relatives only: Households which are not headed by a married couple and which include only persons who are related to the reference person.

Other non-married-couple households: Households which are not headed by a married couple and which include at least one person who is not related to the reference person.

Selected household segments: This classification uses age, marital status, employment status and the presence of children to characterize 12 of the more typical household segments.

Cities: City boundaries respect 1981 Census Metropolitan Area (CMA) boundaries. Other city boundaries are defined in the methodology report for the new design of the Labour Force Survey sample frame.

Ottawa includes only the Ontario part of the Ottawa-Hull CMA.

17 Cities: Aggregate composed of St. John's (Nfld.), Charlottetown, Summerside, Halifax, Saint John (N.B.), Quebec, Montreal, Ottawa (Ontario part), Toronto, Thunder Bay, Winnipeg, Regina, Saskatoon, Calgary, Edmonton, Vancouver and Victoria.

Class of tenure: Homeowners are people who lived for the full survey year in a dwelling owned (with or without mortgage) by a household member. Tenants are those who rented a dwelling for the full survey year (as a regular tenant or rent free). Mixed tenure refers to renting for part of the year and owning for part of the year. Households are grouped within specific homeowner and tenant classes based on their situation at December 31 of the reference year. Regular tenants are further broken down according to whether or not they paid a reduced rent. Note that while the "Tenant, rent free" category was too small to show separately, it is included in the "All tenants" category.

Income and Other Financial Items

Household income before tax: Income before tax includes total household income received in the calendar year 1990, including gross income from wages and salaries, net income from self-employment, receipts from military pay and allowances, gross receipts from roomers and boarders not related to the reference person, net rentals, family allowances, interest and dividends, all pensions, workers' compensation and unemployment insurance benefits, social assistance and income supplements, child tax credits and miscellaneous regular income receipts.

Income before tax in the Survey of Family Expenditures (FAMEX) is similar to the concept used by the Survey of Consumer Finances (SCF) except the 1986 and previous Family Expenditure Surveys treated federal and provincial sales tax credits as negative income tax instead of income. Gross receipts from roomers and boarders are used by FAMEX while SCF estimates net receipts.

Household income quintiles: Grouping obtained by ranking records in ascending order of total household income and partitioning the records into five groups such that the weighted number of records in each group was the same.

Household income deciles: A similar process as above was used, except records were partitioned into ten equal groups.

Other money receipts: Other receipts not included in income, such as inheritances, bequests, lump-sum settlements from property insurance, settlements from accident and health policies, and gifts of money from outside the household. Income from tax refunds, which was considered other money receipts in the 1978 survey, has been netted out in the calculation of personal taxes since 1982.

Net change in assets and liabilities: Net changes during the survey year in the value of both assets and liabilities. Assets include bank accounts, money on hand, money owed to the household, stocks and bonds (excluding the change in market value), the sale of personal property, and investments in real estate, including the home, and business. Liabilities include notes due to banks, loan and insurance companies, etc., installment purchases, charge accounts and other bills, rents, and taxes.

Contributions to and withdrawals from registered retirement savings plans are included in net changes in assets and liabilities. In surveys up to and including 1976, contributions were included in security, withdrawals in other money receipts.

Change in principal of mortgage on home: The sum of payments on principal of mortgage less all amounts added to the principal during 1990. Payments on principal include both regular payments and any lump-sum payments such as those made at anniversary dates, when refinancing or at time of sales. The amounts added to principal include increases to principal at the time of purchase of a home, when refinancing an existing mortgage, and in taking out a second mortgage. Change in principal of mortgage is the same as was used in the 1984 and 1986 publications. The concept is also the same as in the 1982 survey except for those households who purchased or sold a home in the survey reference year. While the 1982 figures can be adjusted to allow for amounts added to principal at the time of purchase, some inconsistencies exist in the treatment of payments on principal at the time of sale making exact comparisons difficult, if not impossible, at this stage.

The change in principal can be positive or negative and is influenced by the large amounts from the few households who either took up a mortgage for the first time or closed a mortgage with a lump-sum payment. The variance of the change in principal is therefore large, relative to the average value, and users should use this field with caution.

Additions, renovations and new installations to home: Equipment and fixtures were either as part of an addition or renovation job or if separate as a new installation.

Expenditures

Comparability: Significant changes to the classification of expenditures have occurred from survey to survey. Users therefore should be aware of them before comparing expenditures over time. A chart titled "Comparison of Family Expenditure Categories 1969-1990" lists the categories from the 1969, 1974, 1978, 1982, 1984, 1986 and 1990 surveys which are equivalent to this report's summary and selected detail categories. This document is available from the Family Expenditure Surveys Section.

General expenditure concepts:

1. Non-money gifts for persons outside the household are reported under gifts and not under the relevant commodity groups.
2. Reimbursed expenditures are excluded (e.g. employer, travel, expenditures covered by insurance).
3. Expenses attributable to business are excluded.
4. Furnishings and equipment included in the price of homes purchased during the year are not attributed to relevant commodity groups.
5. Expenditures on fixtures (including built-in appliances and wall-to-wall carpeting) are reported under additions, renovations and alterations, installation and replacement of equipment and fixtures, repairs and maintenance as appropriate, and they may be reported on a composite (job) basis.
6. The survey recognizes other composite goods and services e.g. travel tours (combining transportation and accommodation) with or without other services such as meals, hotels with meals included in price ("Meal Plan" and "Modified American Plan").
7. Except for mortgages, interest on loans is not attributed to specific goods and services. These are separately reported as interest on personal loans.
8. The survey includes all goods and services received in 1990 whether they were paid for prior to 1990 or were to be paid for after 1990 (such as on an installment plan). Loans taken out for purchases, as well as unpaid bills are accounted for in the change in assets and liabilities.
9. Expenditure categories include provincial retail sales taxes, tips, customs duties and federal taxes. Note that while the federal Goods and Services Tax did not come into effect until 1991, it was applied to some expenditures in 1990.
10. The survey includes the deductible amount paid for an expenditure category where insurance settlements were used to repair or replace property.
11. Except for real estate, the expenditure amount is the total cost after any trade-in.
12. Separate sales of property, except for vehicles, were considered an asset change.

Account balancing difference: The difference between receipts and disbursements. Receipts include total income, other money receipts, and debit items of financial change (a decrease in assets and an increase in liabilities). Disbursements include total expenditure and credit items of financial change (an increase in assets and a decrease in liabilities).

Food purchased from stores and food purchased from restaurants: (Food prepared at home and food in eating places were the terms used in the 1978 and earlier publications.) Stores include frozen food provisions, outdoor farmers' markets or stands, and all other non-service establishments. Restaurants include refreshment stands, snack bars, vending machines, mobile canteens, caterers, and coffee wagons.

Rent: The net household expense for contract rent after adjusting for any use of the dwelling for business. No adjustment for partial subletting to non-household members was made, but rent was adjusted by rebates.

Homeowner - Maintenance, repairs and replacements: Contract and labour cost and the separate cost of materials for all types of maintenance, repairs and replacements. Includes all such expenditures on the dwelling including those for built-in appliances, and other equipment and fixtures. Costs of additions, renovations, and new installations are considered increases in assets and are shown separately.³ There were significant changes in the 1982 questionnaire design which affect comparisons between 1978 and subsequent surveys.

Property taxes: This is the amount billed, before any rebates from the municipality or from income tax. Special service charges (i.e., garbage, sewage, etc.) and local improvements as well as water charges, are included if these are part of the property tax bill. Property taxes which are included in condominium charges are excluded.

Tenants' and homeowners' insurance: Premiums paid in 1990 for fire and comprehensive policies. Premiums covering more than the survey year were not prorated. Before the 1982 survey, the portion of tenants' and homeowners' insurance that covered household furnishings and equipment was included in household furnishings and equipment.

Mortgage interest: The interest on mortgages and other loans on owned living quarters. Repayments of principal in the survey year were not considered expenses and hence were not included in either shelter costs or total expenditure, but in net change in assets and liabilities.

Water: This is the amount billed for water and any additional charges for sewage (including sewage pumping services) which are not included in property taxes.

Traveller accommodation: When meals were included in the price, their cost was included here and not in food. Excludes accommodation which was part of a travel tour.

³ An annual data series showing household expenditures on repairs and renovations is available from the Housing Repair and Renovation Survey. See Homeowner Repair and Renovation Expenditures in Canada, catalogue number 62-201.

Major household appliances: Net purchase price after deducting trade-in allowance and discount. Excludes built-in appliances and appliances included in the purchase of a home.

Clothing: Note that as for other goods, gifts received from outside the household or given to someone outside the household are excluded. See "Gifts". Note also that purchases of infants' wear by household members expecting a child who was not yet a member at December 31, 1990 were not included in clothing, but form part of the figure for gifts. Disposable diapers are not included in infants' wear, but are included in Personal Care.

Vehicle purchase: Net purchase price - including extra equipment, accessories, and warranties bought when the vehicle was purchased - after deducting trade-in allowance and separate sales.

Vehicle operation: The cost of operation adjusted to include only costs for household use.

Health care - Direct costs to household: Expenditures on physician's care, eye care, dental care, hospital care, nursing care, etc., not covered by any prepaid plan.

Home entertainment appliances: Net purchase price after deducting trade-in allowance and discount.

Travel tours: Package trips that included at least transportation and accommodation.

Personal taxes: Personal taxes are the sum of income taxes paid in 1990 on 1990 and previous years' incomes plus other personal taxes (gift taxes, Newfoundland school tax, etc.) minus income tax refunds except for federal child tax credits, provincial tax credits and federal sales tax credits. These credits are included in income.

Security: Disbursements on life insurance, social security, public and private pension plans, and similar items. For certain uses of the data, some of these items might be regarded as savings, although the relationship between the disbursement and increase in savings may not be easily determined.

Gifts: Money and the value of other gifts given to people outside the household. Gifts of money from people outside the household are included in other money receipts. Note that support payments are included here. The values of other gifts received are excluded from the accounts, but the data are presented for broad classes of goods in these tables.

Total current consumption: Expenses incurred during the survey year for food, shelter, household operations, household furnishings and equipment, clothing, transportation, health care, personal care, recreation, reading materials, education, tobacco products and alcoholic beverages, and a miscellaneous group of items. Consumer durables such as automobiles and household equipment were considered current consumption items. Changes in equity, such as buying and selling a home, were considered changes in assets and liabilities. Household expenditures for items used partially for business, such as the home or cars, were adjusted to exclude the amount chargeable to business use. Sales, excise, automobile, and real estate taxes were included as part of expenditure on the commodity or service to which the taxes applied. With subsidies the general rule was that respondents were asked to report their direct payments on rent, on mortgages, and on other goods and services even if the payments were reduced for any reason. If they paid the full amount but received financial assistance, the latter would be treated as income, other money receipt, or a loan depending on the form of assistance.

TECHNICAL NOTES

Accurately interpreting the expenditure data presented depends on understanding certain concepts used in the Survey of Family Expenditures. In this section, these concepts are discussed, and the calculations used most frequently in manipulations of the data are presented. Users are strongly advised to refer to this section before doing their own analysis of the data.

Estimated Number of Households

The estimated number of households living in private households on December 31, 1990. These totals are aggregations of data used in the weighting of records in each class.

How to Combine Columns of Data Within a Table

By combining columns of data within a table using the following technique, the user can obtain averages of combined groups for any item.

Columns are combined by using data on the estimated number of households to form the weighted average of the values in the columns.

An average for a combined group is calculated as follows:

1. Multiply the estimated number of households by the average for an item for each of the columns being combined.
2. Sum the results.
3. Then divide this total by the sum of the estimated number of households.

How to Calculate Aggregate Expenditure

To derive estimates of the aggregate expenditure on an item, the user must multiply expenditure per household by the estimated number of households. Such aggregates are based on a sample that excludes part-year households and other people ineligible for the survey.

How to Calculate Expenditure per Person

The user should estimate expenditure per person on an item or group of items by dividing the estimate of expenditure by the household size given in the same column. When comparing estimates of per person expenditure, the user should consider the differential effects of adults and children on household expenditure.

How to Calculate Expenditure as a Percentage Distribution

By dividing total spending on an item or group of items by total expenditure, the user can calculate expenditure as a percentage distribution. However, there are other aggregations of expenditure, including those which exclude non-discretionary payments, such as personal taxes. These measures may therefore be more appropriate divisors for some uses.

How to Use Data on Percentage Reporting a Purchase

Expenditure data given in the statistical tables are estimates based on the total sample, that is, on both households that reported buying an item and those that did not. Data on percentage reporting a purchase are provided in most tables so that users can derive estimates of both the number of households reporting a purchase and the average expenditure of households that reported buying an item.

The user can estimate the number of households reporting a purchase simply by multiplying the given estimated number of households in a column by the percentage of households reporting a purchase (divided by 100). To estimate the average expenditure of households reporting a purchase, the user must divide average expenditure per household by the percentage of households reporting a purchase (multiplied by 100).

How to Use Data on the Sample Size

When comparing groups or columns of data within a table, the user must consider the sample sizes involved. Apparent differences between groups of data must be weighted against the sampling errors associated with sample size. Information on the extent of the sampling error for particular items is presented in the table on standard error in catalogue publication 62-555.

For items not shown in the table on standard error, the user may use data on sample size and percentage reporting as a guide to reliability. Studies of the survey data have shown that the coefficient of variation⁴ for a specific item is closely related to the number of households reporting its purchase. The relationship was examined by regressing the coefficients of variation against the number reporting non-zero expenditure. The "best" model for number reporting less than 101 was determined to be a log-log model. The relationship was different between various classification groups. Some results are shown in the above-mentioned catalogue publication.

Data on average expenditure and percentage reporting have therefore been suppressed in the tables for items reported by fewer than 30 households. However, data on suppressed items are retained as components of more reliable, higher aggregates.

It is possible to estimate the number of households reporting a purchase of an item in a particular column by taking the product of number of households in the sample for the column and the percentage of households reporting a purchase of the item (divided by 100).

⁴ The coefficient of variation is the standard error for the item divided by its average value.

AVAILABILITY OF DATA FROM THE 1990 FAMILY EXPENDITURE SURVEY

The results of the 1990 Family Expenditure Survey are summarized in the catalogue **PUBLICATION 62-555 "Family Expenditure in Canada, 17 Metropolitan Areas, 1990"**.

The detailed tables described in this guide are available on a variety of media.

Tables on **MICROFICHE** or on **HARD COPY** are available from each of Statistics Canada's reference centres or from the Family Expenditure Surveys Section.

Tables on **PERSONAL COMPUTER DISKETTES** and on computer readable **TAPES** can be purchased from the Family Expenditure Surveys Section. A series of tables has been prepared for diskette.

SPECIAL TABULATIONS can be produced to your specifications on a contract basis. Contact the Family Expenditure Surveys Section for a cost estimate.

A public-use **MICRODATA TAPE** based on the 1990 survey can be obtained from the Family Expenditure Surveys Section.

For further information contact

Family Expenditure Surveys Section
Household Surveys Division
Statistics Canada
Ottawa K1A 0T6
Telephone: (613) 951-9781

or the Statistics Canada reference centre in:

St. John's (772-4073)	Winnipeg (983-4020)
Halifax (426-5331)	Regina (780-5405)
Montreal (283-5725)	Edmonton (495-3027)
Ottawa (951-8116)	Calgary (292-6717)
Toronto (973-6586)	Vancouver (666-3691)

Toll-free access is provided in all provinces and territories, for users who reside outside the local dialing area of any of the regional reference centres.

Newfoundland and Labrador	1-800-563-4255
Nova Scotia, New Brunswick and Prince Edward Island	1-800-565-7192
Quebec	1-800-361-2831
Ontario	1-800-263-1136
Manitoba	1-800-542-3404
Saskatchewan	1-800-667-7164
Alberta	1-800-282-3907
Southern Alberta	1-800-472-9708
British Columbia (South and Central)	1-800-663-1551
Yukon and Northern B.C. (area served by NorthwTel Inc.)	Zenith 0-8913
Northwest Territories (area served by NorthwTel Inc.)	Call collect 403-495-3028

C.B 62-555(s)

NOT FOR LOAN
NE S'EMPRUNTE PAS

Dépenses des familles au Canada, 1990


17 régions métropolitaines

Liste des tableaux statistiques et guide de l'utilisateur

Section des enquêtes sur les dépenses des familles
Division des enquêtes-ménages
Statistique Canada

Reproduction ou citation autorisées sous réserve d'indication de la source: Statistique Canada, Section des enquêtes sur les dépenses des familles.

18 février 1992


1010096884

Bibliothèque Statistique Canada
Statistics Canada Library

CS 05




TABLE DES MATIÈRES

Partie 1: INTRODUCTION	1
AVANT DE COMMENCER...	2
Partie 2: TABLEAUX STATISTIQUES: LISTES ET DESCRIPTIONS	3
LISTE DES TABLEAUX STATISTIQUES DÉTAILLÉS	3
DESCRIPTION DE LA MATIÈRE DES TABLEAUX STATISTIQUES	4
Description des catégories des colonnes	4
Description des catégories des caractéristiques des ménages	10
Description des catégories des dépenses détaillées	11
Description des catégories du résumé des dépenses	28
Partie 3: GUIDE DE L'UTILISATEUR	29
MÉTHODOLOGIE DE L'ENQUÊTE	29
L'échantillon	29
Taux de réponse	29
NOTES ET DÉFINITIONS	30
Caractéristiques des ménages	30
Revenu et autres postes financiers	34
Dépenses	35
PROCÉDÉS TECHNIQUES	40
Nombre estimatif de ménages	40
Comment combiner des colonnes de données dans un même tableau	40
Comment calculer les dépenses globales	40
Comment calculer les dépenses par personne	40
Comment calculer la répartition des dépenses en pourcentage	41
Comment utiliser les données relatives au pourcentage de ménage ayant déclaré un achat donné	41
Comment utiliser les données sur la taille de l'échantillon	41
POSSIBILITÉ D'OBTENIR LES DONNÉES DE L'ENQUÊTE DE 1990 SUR LES DÉPENSES DES FAMILLES	43





Partie 1

INTRODUCTION

Cette série de totalisations contient des renseignements sur les dépenses des familles, lesquels ont été tirés de l'enquête menée pendant janvier, février et mars 1991. Ces tableaux sont des versions détaillées complémentaires aux tableaux présentés dans la publication no 62-555 au catalogue intitulée "Dépenses des familles au Canada, 1990, 17 régions métropolitaines". Ils sont disponibles sur papier, sur microfiche, sur disquette pour micro-ordinateur et sur bande magnétique.

On présente ici aux utilisateurs les descriptions, notes et définitions essentielles. Pour des renseignements supplémentaires, veuillez consulter la publication mentionnée ci-dessus.

L'Enquête de 1990 sur les dépenses alimentaires des familles a été menée dans 17 régions métropolitaines choisies à travers le Canada. On a obtenu les données en demandant aux ménages de se souvenir des dépenses qu'ils avaient effectuées au cours de l'année civile 1990.

Comme dans d'autres pays, nous recueillons des données sur les dépenses avant tout pour surveiller et mettre à jour périodiquement l'Indice des prix à la consommation (IPC). En outre, lorsqu'on les classe selon certaines variables comme le revenu, le genre de ménage, la ville, etc., les données sur les dépenses permettent de jeter les bases de diverses études analytiques sur les habitudes des ménages au Canada en matière de dépenses.

Tous les renseignements fournis devaient être bien détaillés, à l'exception des dépenses au titre des aliments. Les données tout aussi précises pour les dépenses alimentaires ont été rassemblées au moyen d'une enquête sur les dépenses alimentaires (publiées séparément).

Depuis 1953, on mène des enquêtes sur les dépenses des ménages à intervalle d'environ deux ans. Le champ de la plupart de ces enquêtes se limitait à certaines villes. Seulement quatre d'entre elles, réalisées en 1969, 1978, 1982 et 1986 englobaient des régions urbaines et rurales plus petites. Voir la description des publications des enquêtes antérieures sur les dépenses des ménages dans le catalogue rétrospectif des publications de Statistique Canada et dans le catalogue courant. La prochaine Enquête sur les dépenses des familles est prévue pour l'année de référence de 1992. Cette enquête visera les régions urbaines et rurales du Canada.

AVANT DE COMMENCER...

Lire les définitions suivantes. Elles sont indispensables à l'utilisation correcte des tableaux statistiques.

Moy. par mén.

La dépense moyenne en dollars par ménage. Cette moyenne est calculée à partir de l'ensemble des ménages d'une catégorie, comprenant autant ceux qui n'avaient pas de dépense dans cette catégorie, que ceux qui en avaient. Pour estimer la dépense moyenne des ménages qui ont déclaré avoir acheté un article, l'utilisateur doit diviser les dépenses moyennes par ménage par le pourcentage de ménages ayant déclaré l'achat, et multiplier par 100.

On peut faire l'addition des moyennes de différents postes dans la même colonne pour obtenir des nouveaux sous-totaux.

Cependant, on ne peut pas tout simplement faire l'addition des moyennes dans de différentes colonnes pour un poste quelconque. (Voir la liste de **Comment calculer ...** ci-dessous.)

% ne décl. pas zéro

Le pourcentage des ménages dans une colonne qui ont déclaré un montant non égal à zéro au titre d'une catégorie de dépense. On ne peut pas faire l'addition de ces pourcentages pour obtenir des sous-totaux.

Pour plus de renseignements au sujet de ...

- Comment combiner les colonnes de données
- Comment calculer les dépenses globales
- Comment calculer les dépenses par personne
- Comment calculer la répartition des dépenses en pourcentage
- Comment utiliser les données relatives au pourcentage des ménages
- Comment utiliser les données sur la taille de l'échantillon

veuillez vous référer à la section des **PROCÉDÉS TECHNIQUES**.

Caractéristiques du ménage:

Un profil socio-économique des ménages dans chaque colonne est présenté au début des tableaux. Utilisez cette information pour interpréter des différences dans les dépenses qu'on peut associer aux différences d'âge moyen, de revenu, du nombre d'enfants, propriétaires de maison, etc. Consulter la section des **Notes et définitions** pour des renseignements sur les concepts des caractéristiques des ménages et des dépenses.

Partie 2

TABLEAUX STATISTIQUES: LISTES ET DESCRIPTIONS

LISTE DES TABLEAUX STATISTIQUES DÉTAILLÉS

Tableau no

Dépenses moyennes détaillées, et résumés,
17 villes, Canada, 1990

Ensemble des ménages:

- 2a. selon le quintile de revenu du ménage
- 3a. selon le revenu du ménage
- 4a. selon la ville - St. John's (T.-N.) à Toronto
- 4b. selon la ville - Thunder Bay à Victoria
- 5a. selon la taille du ménage
- 5b. selon le genre de ménage
- 6a. selon l'âge de l'époux ou de la personne de référence
- 7a. selon le mode d'occupation
- 7b. selon certains modes d'occupation et le genre de logement
- 8a. selon la composition du ménage
- 9a. selon certains groupes cibles de ménages
- 24a. selon le décile de revenu du ménage
- 25a. selon le cycle de vie de la famille

Mode d'occupation selon le revenu du ménage:

- 26a. Propriétaires sans hypothèque
- 27a. Propriétaires avec hypothèque
- 28a. Locataires ordinaires

Âge de l'époux ou de la personne de référence selon le revenu du ménage:

- 36a. Âge de l'époux ou de la personne de référence de moins de 35 ans
- 37a. Âge de l'époux ou de la personne de référence de 35-44 ans
- 38a. Âge de l'époux ou de la personne de référence de 45-54 ans
- 39a. Âge de l'époux ou de la personne de référence de 55-64 ans
- 40a. Âge de l'époux ou de la personne de référence de 65 ans et plus

Ménages de deux personnes ou plus:

- 10a. selon le revenu du ménage
- 11a. selon le mode d'occupation
- 11b. selon certains modes d'occupation et le genre de logement
- 29a. selon le quintile de revenu du ménage
- 30a. selon le décile de revenu du ménage
- 31a. selon l'âge de l'époux ou de la personne de référence

Taille du ménage selon le revenu du ménage:

- 32a. Deux personnes
- 33a. Trois personnes
- 34a. Quatre personnes

Ménages composés d'un couple marié (seulement ou avec enfants jamais mariés seulement):

- 12a. selon l'âge de l'époux
- 12b. selon l'âge de l'épouse
- 13a. selon l'âge de l'époux et le nombre d'enfants

Ménages composés d'un couple marié avec époux âgé de moins de 65 ans:

- 14a. selon le statut professionnel de l'épouse
- 14b. selon le statut professionnel de l'épouse et l'âge du plus jeune enfant

Ménages composés d'une personne:

- 15a. selon le revenu du ménage
- 16a. selon l'âge et le sexe

DESCRIPTION DE LA MATIÈRE DES TABLEAUX STATISTIQUES

Description des catégories des colonnes

Tableau no Description des catégories des colonnes

- 2a., 29a., selon le quintile de revenu du ménage
Toutes catégories
Quintile inférieur
Deuxième quintile
Troisième quintile
Quatrième quintile
Quintile supérieur
- 3a., 10a. selon le revenu du ménage
Toutes catégories
Moins de \$15,000
\$15,000-19,999
\$20,000-24,999
\$25,000-29,999
\$30,000-34,999
\$35,000-39,999
\$40,000-49,999
\$50,000-59,999
\$60,000-69,999
\$70,000-84,999
\$85,000 et plus
- 4a. selon la ville - St. John's (T.-N.) à Toronto
St. John's (T.-N.)
Charlottetown-Summerside
Halifax
Saint John (N.-B.)
Québec
Montréal
Ottawa
Toronto
- 4b. selon la ville - Thunder Bay à Victoria
Thunder Bay
Minnipeg
Regina
Saskatoon
Calgary
Edmonton
Vancouver
Victoria
- 5a. selon la taille du ménage
Toutes catégories
Une personne
Deux personnes
Trois personnes
Quatre personnes
Cinq personnes ou plus

Tableau No Description des catégories des colonnes - suite

- 5b. selon le genre de ménage
Un adulte
Deux adultes
Deux adultes, un enfant
Trois adultes
Deux adultes, deux enfants
Trois adultes, un enfant
Quatre adultes
Deux adultes, trois enfants ou plus
Un adulte, un enfant ou plus
Autres ménages
- 31a. selon l'âge de l'époux ou de la personne de référence
Toutes catégories
Moins de 25 ans
25-34 ans
35-44 ans
45-54 ans
55-64 ans
65 ans et plus
65-74 ans
75 ans et plus
- 7a., 11a. selon le mode d'occupation
Tous propriétaires
Propriétaires sans hypothèque
Propriétaires avec hypothèque
Tous locataires
Tous locataires ordinaires
Avec loyer non-réduit
Avec loyer réduit
Mode d'occupation mixte
- 7b., 11b. selon certains modes d'occupation et le genre de logement
Propriétaires de maisons individuelles
Sans hypothèque
Avec hypothèque
Propriétaires d'autres genres de logements
Sans hypothèque
Avec hypothèque
Locataires réguliers d'appartements
Locataires réguliers d'autres genre de logements
- 8a. selon la composition du ménage
Ménages composés d'une personne
Ménages composés d'un couple marié:
Couple marié seulement
Avec enfants célibataires seulement
Autres avec personnes apparentées seulement
Autres ménages:
Famille monoparentale seulement:
Toutes catégories
Avec parent de sexe féminin
Autres avec personnes apparentées seulement
Autres ménages sauf autres couples mariés

Tableau No Description des catégories des colonnes - suite

- 9a. selon certains groupes cibles de ménages
Tous les ménages
Ménages d'une personne:
Hommes de moins de 45 ans
Femmes de moins de 45 ans
Femmes de 55 ans et plus qui n'ont pas travaillé
Familles monoparentales avec au moins un enfant de moins de 14 ans
Couples mariés sans enfant à la maison:
Époux de moins de 45 ans, 2 travailleurs à temps plein
Époux de 45 ans et plus, 1 travailleur ou plus à temps plein
Époux de 55 ans et plus, sans travailleur
Couples mariés avec enfants de moins de 14 ans:
Couple travaille à temps plein
Un parent travaille à temps plein, l'autre à temps partiel
Un parent travaille à temps plein, l'autre ne travaille pas
Couples mariés avec enfants de 14 ou plus seulement:
Couple travaille à temps plein
Seulement un parent travaille à temps plein
- 12a. selon l'âge de l'époux
Toutes catégories
Moins de 30 ans
30-34 ans
35-44 ans
45-54 ans
55-64 ans
65 ans et plus
65-69 ans
70 ans et plus
- 12b. selon l'âge de l'épouse
Toutes catégories
Moins de 30 ans
30-34 ans
35-44 ans
45-54 ans
55-64 ans
65 ans et plus
65-69 ans
70 ans et plus
- 13a. selon l'âge de l'époux et le nombre d'enfants
Toutes catégories
Époux moins de 45 ans:
Sans enfant
Un enfant
Deux enfants
Trois enfants ou plus
Époux 45-64 ans:
Sans enfant
Un enfant
Deux enfants ou plus
Époux 65 ans et plus:
Sans enfant
- 14a. selon le statut professionnel de l'épouse
Toutes catégories
Épouse employée à temps plein
Épouse employée à temps partiel
Épouse non employée

Tableau No Description des catégories des colonnes - suite

- 14b. selon le statut professionnel de l'épouse et l'âge du plus jeune enfant
Épouse employée à temps plein - sans enfant
Épouse employée à temps partiel - sans enfant
Épouse non employée - sans enfant
Épouse employée à temps plein - enfant le plus jeune moins de 18 ans
Épouse employée à temps partiel - enfant le plus jeune moins de 18 ans
Épouse non employée - enfant le plus jeune moins de 18 ans
Toutes catégories de statut professionnel - enfant le plus jeune 18 ans et plus
- 15a. selon le revenu du ménage
Toutes catégories
Moins de \$10,000
\$10,000-14,999
\$15,000-19,999
\$20,000-24,999
\$25,000-29,999
\$30,000-39,999
\$40,000 et plus
- 16a. selon l'âge et le sexe
Âge de l'homme dans les ménages d'une personne:
Toutes catégories
Moins de 45 ans
45-64 ans
65 ans et plus
Âge de la femme dans les ménages d'une personne:
Toutes catégories
Moins de 45 ans
45-64 ans
65 ans et plus
65-74 ans
75 ans et plus
- 24a., 30a. selon le décile de revenu du ménage
Toutes catégories
Décile inférieur
Deuxième décile
Troisième décile
Quatrième décile
Cinquième décile
Sixième décile
Septième décile
Huitième décile
Neuvième décile
Décile supérieur
- 25a. selon le cycle de vie de la famille
Ménages d'une personne:
Moins de 45 ans
45-64 ans
65 ans et plus
Couple marié seulement, époux de moins de 45 ans:
Sans enfant
Avec enfants de moins de 16 ans:
1 enfant ou plus de 0-4 ans
Aucun enfant de 0-4 ans
Couple marié seulement, époux de 45-64 ans:
Sans enfant
Avec enfants de moins de 16 ans
Couple marié seulement, époux de 65 ans et plus
Autres ménages non indiqués ci-dessus

Tableau No Description des catégories des colonnes - fin

26a.	selon le revenu du ménage Toutes catégories Moins de \$20,000 \$20,000-39,999 \$40,000-59,999 \$60,000 et plus
27a.	selon le revenu du ménage Toutes catégories Moins de \$40,000 \$40,000-49,999 \$50,000-59,999 \$60,000-69,999 \$70,000-84,999 \$85,000 et plus
28a.	selon le revenu du ménage Toutes catégories Moins de \$10,000 \$10,000-14,999 \$15,000-19,999 \$20,000-24,999 \$25,000-29,999 \$30,000-39,999 \$40,000-49,999 \$50,000 et plus
32a.	selon le revenu du ménage Toutes catégories Moins de \$20,000 \$20,000-29,999 \$30,000-39,999 \$40,000-49,999 \$50,000-69,999 \$70,000 et plus
33a., 34a.,	selon le revenu du ménage Toutes catégories Moins de \$30,000 \$30,000-49,999 \$50,000-69,999 \$70,000 et plus
36a.	selon le revenu du ménage Toutes catégories Moins de \$20,000 \$20,000-29,999 \$30,000-39,999 \$40,000-49,999 \$50,000-69,999 \$70,000 et plus
37a., 38a., 39a.	selon le revenu du ménage Toutes catégories Moins de \$30,000 \$30,000-49,999 \$50,000-69,999 \$70,000 et plus
40a.	selon le revenu du ménage Toutes catégories Moins de \$15,000 \$15,000-29,999 \$30,000 et plus

Nota: Dans le cas des articles déclarés par moins de 30 ménages, les dépenses moyennes, et le pourcentage de ménages ayant déclaré une dépense ont été remplacés par "..." dans les tableaux. Ce critère de suppression ne devrait toutefois pas limiter l'utilisation valide des données, car ces articles auraient normalement un coefficient de variation de 30% ou plus. Le symbole ne doit cependant pas être interprété comme étant égal à zéro. Ces articles de dépense constituent cependant des composantes de chiffres globaux plus élevés et plus fiables.

*DESCRIPTION DE LA MATIÈRE DES TABLEAUX STATISTIQUES**Description des catégories des caractéristiques des ménages*

	Caractéristiques du ménage
4000	Nombre de ménages dans l'échantillon
4001	Nombre estimatif de ménages
	Moyenne
4010	Taille du ménage
4020	Nombre d'enfants de moins de 5 ans
4021	Nombre d'enfants entre 5 et 15 ans
4022	Nombre d'adultes entre 16 et 17 ans
4023	Nombre d'adultes entre 18 et 64 ans
4024	Nombre d'adultes de 65 ans et plus
4030	Nombre de femmes de 14 ans et plus
4031	Nombre de filles entre 4 et 13 ans
4032	Nombre d'hommes de 14 ans et plus
4033	Nombre de garçons entre 4 et 13 ans
4034	Nombre d'enfants de moins de 4 ans
4040	Nombre de travailleurs à temps partiel
4041	Nombre de travailleurs à temps plein
4051	Âge de l'époux ou de la personne de référence (exclu de tableaux "couple-marié")
4052	Âge de l'époux (sur tableaux "couples mariés" seulement)
4053	Âge de l'épouse (sur tableaux "couples mariés" seulement)
4060	Revenu avant impôt
4061	Autres recettes monétaires
4062	Variation nette de l'actif et du passif
4063	Différence entre les revenus et dépenses
	Pourcentage
4080	Propriétaires de logement au 31 décembre 1990
4081	Propriétaires d'automobile ou de camion
4090	Enfants de moins de 5 ans
4091	Enfants entre 5 et 15 ans
4092	Adultes entre 16 et 17 ans
4093	Adultes entre 18 et 64 ans
4094	Adultes de 65 ans et plus
4101	Dont l'épouse travaille à temps plein
4102	Dont l'époux travaille à temps plein
	Dont l'époux est âgé (sur tableaux "couple marié" seulement)
4110	De moins de 35 ans
4111	Entre 35 et 44 ans
4112	Entre 45 et 64 ans
4113	De 65 ans et plus
	L'époux ou la personne de référence est âgé (exclu des tableaux "couple-marié")
4115	De moins de 35 ans
4116	Entre 35 et 44 ans
4117	Entre 45 et 64 ans
4118	De 65 ans et plus
	Chez qui le chef du ménage est
4119	Un couple marié
4120	Un homme célibataire
4121	Une femme célibataire
4122	Ménages composés d'une personne
4124	Sans travailleurs à temps plein
4125	Un travailleur à temps plein
4126	Deux travailleurs ou plus à temps plein

*DESCRIPTION DE LA MATIÈRE DES TABLEAUX STATISTIQUES**Description des catégories des dépenses détaillées*

1000-1572	Alimentation
1000-1520	Aliments achetés dans un magasin
1000	Dans les environs ou en voyage d'une journée
1520	Lors de voyage de plus d'une journée
1530-1532	Pension payée à des ménages privés
1530	Pension payée par membres de ménage et chambreurs
1532	Pension lors de voyage de plus d'une journée
1560-1572	Aliments achetés au restaurant, etc.
1560-1563	Dans les environs ou en voyage d'une journée
1560	Au travail
1561	A l'école
1562	Autres endroits de restauration
1563	Casse-croûte
1570-1572	Lors de voyages de plus d'une journée
1570	Au travail
1571	A l'école et au collège
1572	En vacances ou autres voyages
2000-2131	Logement
2000-2096	Résidence principale
2000-2002	Logement loué
2000	Loyer
2001	Entretien, réparations et modification
2002	Primes d'assurance pour locataires
2010-2080	Logement appartenant à l'occupant
2010-2049	Entretien, réparations et remplacement
2010-2029	Coût du contrat et de main-d'oeuvre
2010	Clôtures, patios et allées
2011	Murs extérieurs
2012	Peinture (intérieur et extérieur)
2013	Papier peint
2014	Autres murs intérieurs et plafonds
2015	Menuiserie, y compris parquet de bois
2016-2017	Systèmes d'électricité
2016	Remplacement
2017	Réparations et entretien
2018-2021	Systèmes automatiques
2018-2019	Plomberie
2018	Remplacement des garnitures
2019	Réparations et entretien
2020-2021	Chauffage et climatisation
2020	Remplacement
2021	Réparations et entretien
2022	Remplacement de la toiture
2023	Gouttières, autres réparations de toiture
2024-2025	Revêtement de sol rigide et moquette
2024	Remplacement de moquette
2025	Réparations et entretien
2026-2029	Autre remplacement et réparation
2026	Remplacement d'appareil encastré
2027	Calfeutrage et coupe-froid
2028	Autres remplacements
2029	Autres réparations et entretien
2030-2049	Matériaux
2030	Clôtures, patios et allées
2031	Murs extérieurs
2032	Peinture (intérieur et extérieur)
2033	Papier peint
2034	Autres réparations, murs intérieurs et plafonds
2035	Menuiserie, y compris parquet de bois

Description des catégories des dépenses détaillées - suite

2036-2037	Systèmes d'électricité
2036	Remplacement
2037	Réparations et entretien
2038-2041	Systèmes automatiques
2038-2039	Plomberie
2038	Remplacement des garnitures
2039	Réparations et entretien
2040-2041	Chauffage et climatisation
2040	Remplacement
2041	Réparations et entretien
2042	Remplacement de la toiture
2043	Gouttières, autres réparations de toiture
2044-2045	Revêtement de sol rigide et moquette
2044	Remplacement de moquette
2045	Réparations et entretien
2046-2049	Autre remplacement et réparation
2046	Remplacement d'appareil encastré
2047	Calfeutrage et coupe-froid
2048	Autres remplacements
2049	Autres réparations et entretien
2050-2069	Entretien, réparations et remplacement
2050	Coût du contrat, main-d'oeuvre et matériaux
2051	Clôtures, patios et allées
2052	Murs extérieurs
2053	Peinture (intérieur et extérieur)
2054	Papier peint
2055	Autres réparations, murs intérieurs et plafonds
2056-2057	Menuiserie, y compris parquet de bois
2056-2057	Systèmes d'électricité
2056	Remplacement
2057	Réparations et entretien
2058-2061	Systèmes automatiques
2058-2059	Plomberie
2058	Remplacement des garnitures
2059	Réparations et entretien
2060-2061	Chauffage et climatisation
2060	Remplacement
2061	Réparations et entretien
2062	Remplacement de la toiture
2063	Gouttières, autres réparations de toiture
2064-2065	Revêtement de sol rigide et moquette
2064	Remplacement de moquette
2065	Réparations et entretien
2066-2069	Autre remplacement et réparation
2066	Remplacement d'appareil encastré
2067	Calfeutrage et coupe-froid
2068	Autres remplacements
2069	Autres réparations et entretien
2070	Frais de condominium
2071	Impôts fonciers
2072	Primes d'assurance de propriétaires
2073-2074	Intérêt hypothécaire
2073	Première hypothèque
2074	Deuxième hypothèque
2075-2080	Autres dépenses
2075	Commission pour vente de maison
2076	Honoraires relatifs aux logements
2077	Primes d'assurance hypothécaire
2078-2080	Autres dépenses
2078	Frais d'évaluation, d'arpentage, pénalités hypothécaires
2080	Droits de transferts

Description des catégories des dépenses détaillées - suite

2090-2096	Eau, combustible et électricité
2090	Eau
2091	Huile à chauffage et autre combustible liquide
2092	Gaz canalisé
2093-2095	Autres combustibles
2093	Gaz en bouteille
2094	Bois de chauffage
2095	Autres combustibles et frais de chauffage
2096	Électricité
2100-2131	Autre logement
2100-2117	Maison de villégiature
2100	Entretien, réparations et remplacement
2101	Impôts fonciers et assainissement des eaux usées
2102	Primes d'assurance
2103	Intérêt hypothécaire
2110	Eau et combustible
2116	Électricité
2117	Autres dépenses
2120-2123	Hébergement des voyageurs
2120	Hôtels
2121	Motels
2122-2123	Autre hébergement des voyageurs
2122	Terrains de camping
2123	Maisons de chambres pour touristes, autres
2130	Maison de villégiature louée
2131	Autre hébergement hors du foyer
2200-2283	Entretien ménager
2200-2205	Communications
2200-2204	Téléphone
2200	Achats d'appareils téléphoniques, etc.
2201-2204	Service
2201	Installation et réparations
2202	Frais de base
2203	Autres frais d'appels locaux
2204	Frais d'interurbain
2205	Poste et autres frais de communication (sauf colis)
2210-2213	Frais de garde d'enfants
2210-2212	Frais de garde d'enfants (sauf 2213)
2210	Centres de soins et garderies de jour
2211	Autre garde à l'extérieur du foyer
2212	Garde au foyer les jours de semaine
2213	Autre garde au foyer
2220	Services domestiques
2230-2234	Dépenses au titre des animaux favoris
2230	Nourriture en cons. pour chiens et chats
2231	Autres aliments pour chiens et chats
2232	Autres aliments pour animaux favoris
2233	Achats d'animaux favoris et biens reliés
2234	Soins vétérinaires et autres services
2240-2250	Produits de nettoyage ménagers
2240-2242	Détergent et savon (sauf soin personnel)
2240	Détergent de blanchissage (y compris savons)
2241	Détergent liquide (sauf détergent de blanchissage)
2242	Détergent pour lave-vaisselle automatique
2243-2246	Produits pour nettoyer ou cirer
2243	Nettoyeur pour cabinet de toilette
2244	Poudres de nettoyage et à récuser
2245	Cirages et cires
2246	Autres produits de nettoyage et de cirage

Description des catégories des dépenses détaillées - suite

2247-2250	Produits chimiques ménagers spéciaux
2247	Eau de javel
2248	Adoucisseurs de tissus
2249	Désinfectants et désodorisants ménagers
2250	Autres
2260-2268	Articles en papier, emballages pour aliments
2260	Serviettes de papier
2261	Papier-mouchoirs et papier-hygiéniques
2262	Cartes de souhaits et cartes postales
2263	Papeterie (sauf fournitures scolaires)
2264	Papier d'emballage
2265	Autres fournitures en papier
2266	Sacs à déchets en plastique
2267	Autres sacs et articles en plastique
2268	Emballages et autres produits métalliques
2270-2275	Biens et services d'horticulture
2270	Graines de légumes, de fleurs et d'herbe
2271	Produits de serre et de pépinière
2272	Plantes en pots, fleurs coupées, etc.
2273	Pesticides, herbicides, insecticides
2274	Engrais, terreaux et amendements
2275	Services horticoles et de déneigement
2280-2283	Autres articles ménagers
2280	Ampoules et tubes électriques
2281	Piles
2282	Fournitures de bureau n.d.a.
2283	Autres
2300-2498	Articles et accessoires d'ameublement
2300-2344	Accessoires d'ameublement
2300-2318	Meubles
2300-2302	Meubles rembourrés
2300	Canapés-lits
2301	Canapés (y compris fauteuils assortis)
2302	Autres
2303-2309	Meubles en bois
2303	Meubles de chambre à coucher
2304	Meubles de salle de séjour
2305	Meubles de salle à manger
2306	Meubles de cuisine
2307-2308	Autres meubles d'intérieur en bois
2307	Bibliothèques, bureaux, rayonnages
2308	Autres (salle de bain, etc.)
2309	Meubles d'extérieur
2311-2313	Meubles de métal et autres
2311	Meubles de salle à manger/de cuisine
2312	Autres meubles d'intérieur
2313	Meubles d'extérieur
2318	Matelas, sommiers, bâtis, armatures de lit
2320-2329	Articles ménagers en textile et accessoires reliés
2320	Matériel pour rideaux, tentures, etc.
2321-2323	Cache-fenêtres
2321	Rideaux
2322	Tentures
2323	Autres (toiles, stores)
2324-2326	Literie
2324	Draps et taies d'oreillers
2326	Autre literie
2327	Nappes, serviettes de table, etc.
2328	Serviettes, débarbouillettes, descente de bain
2329	Autres
2330	Tapis, carpettes, tapis de pied

Description des catégories des dépenses détaillées - suite

2340-2344	Articles d'art, antiquités et articles de décoration
2340	Cadres pour miroirs et tableaux
2341	Oeuvres d'art et articles de décoration
2342	Oeuvres d'art originales
2343	Antiquités
2344	Miroirs
2360-2483	Articles ménagers
2360-2403	Appareils ménagers
2360-2363	Air climatisé et réfrigération
2360	Climatiseur d'appartement, humidificateurs et déshumidificateurs
2362	Réfrigérateurs et réfrigérateurs-congérateurs
2363	Congérateurs
2370-2375	Appareils pour cuire et réchauffer les aliments
2370	Fourneaux de cuisine et cuisinières
2371	Fours à micro-ondes et à convection
2374	Grilloirs barbecue au gaz
2375	Autres
2380	Appareils électriques pour préparer les aliments
2390-2393	Appareils pour la lessive
2390	Machines à laver
2391	Sécheuses
2393	Fers à repasser électriques
2400-2403	Autres appareils et accessoires électriques
2400	Aspirateurs et autres appareils de nettoyage
2401	Lave-vaisselle automatiques
2402	Machines à coudre électriques
2403	Autres
2410	Lampes électriques portatives
2420-2423	Accessoires de cuisine et de cuisson non-électriques
2420	Ustensiles de cuisson
2421	Ustensiles pour préparer les aliments
2422	Ustensiles pour conserver les aliments
2423	Outils de cuisine manuels
2430-2434	Articles de table et couverts de table
2430	En métal précieux
2431	En acier inoxydable ou autre métal
2432	En porcelaine ou céramique
2433	En verre ou en cristal
2434	Autre (sauf jetable)
2440-2442	Outils et matériel de maison et d'atelier
2440	Outils à main mécaniques
2441	Autre matériel mécanique
2442	Autres outils et accessoires
2450-2454	Matériel de jardinage et de déneigement
2450	Tracteurs et cultivateur de gazon, jardin
2451	Tondeuses à gazon mécaniques
2452	Chasse-neige
2453-2454	Autres outils et matériel de jardinage
2453	Outils et accessoires mécaniques
2454	Autres (y compris pièces)
2461-2470	Autres articles ménagers
2461	Balais, brosses, vadrouilles, etc.
2462	Machines à calculer
2463	Machines à écrire
2464	Matériel de blanchissage non-électrique
2466	Valises
2467-2470	Tous les autres articles ménagers
2467	Tiges et montures pour rideaux, etc.
2468	Matériel de sécurité au foyer
2469	Horloges, minuteries, balances, etc.
2470	Articles ménagers divers
2480-2483	Pièces et organes aux. (achetées séparément)
2480	Gros appareils ménagers
2483	Autres articles et accessoires d'amouplement

Description des catégories des dépenses détaillées - suite

2490-2498	Services reliés aux accessoires, articles d'ameublement
2490-2492	Location d'accessoires et articles d'ameublement
2490	Location d'appareils de chauffage
2492	Articles et accessoires d'ameublement
2493-2495	Entretien et réparations
2493	Meubles
2494-2495	Appareils
2494	Gros appareils ménagers
2495	Autres appareils
2497	Services de sécurité domestiques
2498	Autres services
2500-2879	Habillement
2500-2583	Vêtements pour femmes (14 ans et plus)
2500-2504	Manteaux et vestes
2500	Manteaux et vestes de cuir
2501	Manteaux et vestes de fourrure
2502	Manteaux et vestes d'hiver
2503	Imperméables, manteaux toutes saisons
2504	Autres manteaux et vestes légers
2510-2511	Tailleurs et robes
2510	Tailleurs (y compris les pantailleurs)
2511	Robes
2520-2526	Vêtements tout-aller
2520	Jeans
2521	Autres pantalons et shorts (sauf jeans)
2522	Jupes
2523	Blouses et chemisiers
2524	Tee-shirts et autres corsages
2526	Chandails
2530-2532	Vêtements de sport
2530	Vêtements de ski
2531	Vêtements de plage
2532	Autres vêtements de sport
2540	Autres vêtements spécialisés
2550-2554	Lingerie, bas, vêtements de nuit
2550	Vêtements de base
2551	Lingerie
2552	Bas et chaussettes
2553	Vêtements de nuit
2554	Vêtements de détente
2560-2563	Autres vêtements et accessoires
2560	Gants et mitaines
2561	Coiffures et écharpes
2562	Ceintures, sacs à main et portefeuilles
2563	Autres accessoires
2570-2572	Bijoux
2570	Montres
2571	Bijoux en métal précieux
2572	Autres bijoux (y compris de fantaisie)
2580-2583	Chaussures
2580	Souliers et bottes habillées
2581	Bottes isolantes, de travail, d'excursion
2582	Chaussures d'athlétisme
2583	Autres chaussures
2590-2663	Vêtements pour fillettes (4-13 ans)
2590-2595	Vêtements pour l'extérieur
2590	Vêtements de ski
2591	Manteaux et vestes de cuir
2592	Manteaux et vestes de fourrure
2593	Manteaux et vestes d'hiver
2594	Imperméables, manteaux toutes saisons
2595	Autres manteaux et vestes légers

Description des catégories des dépenses détaillées - suite

2600-2601	Tailleurs et robes
2600	Tailleurs (y compris pantailleurs)
2601	Robes
2610-2611	Pantalons (y compris shorts)
2610	Jeans
2611	Autres pantalons
2620-2622	Blouses, tee-shirts et chandails
2620	Blouses et chemisiers
2621	Tee-shirts et autres corsages
2622	Chandails
2630-2634	Sous-vêtements, vêtement de nuit, bas, etc.
2630	Vêtements de base
2631	Lingerie
2632	Bas et chaussettes
2633	Vêtements de nuit
2634	Vêtements de détente
2640-2650	Autres vêtements, accessoires et bijoux
2640	Jupes
2641	Vêtements de plage
2642	Autres vêtements de sport
2643	Autres vêtements spéciaux
2644	Gants et mitaines
2645	Coiffures et écharpes
2646	Ceintures, sacs à main et portefeuilles
2647	Autres accessoires
2648	Montres
2649	Bijoux en métal précieux
2650	Autres bijoux
2660-2663	Chaussures
2660	Souliers et bottes habillées
2661	Bottes isolantes, de travail, d'excursion
2662	Chaussures d'athlétisme
2663	Autres chaussures
2670-2753	Vêtements pour hommes (14 ans et plus)
2670-2673	Manteaux et vestes
2670	Manteaux et vestes de cuir, fourrure
2671	Manteaux et vestes d'hiver
2672	Imperméables, manteaux toutes saisons
2673	Autres manteaux et vestes légers
2680-2681	Complets et vestons sport
2680	Complets
2681	Vestons sport et blazers
2690-2691	Pantalons
2690	Jeans
2691	Autres pantalons (y compris shorts)
2700-2706	Autres vêtements
2700	Chemises habillées
2701-2702	Chemises sport
2701	Chemises sport tissées
2702	Chemises sport tricotées
2703	Chandails
2704	Chaussettes
2705	Sous-vêtements
2706	Pyjamas et vêtements de détente
2710-2711	Vêtements de sport
2710	Vêtements de ski
2711	Autres vêtements de sport
2720	Autres vêtements spéciaux

Description des catégories des dépenses détaillées - suite

2730-2733	Autres vêtements et accessoires
2730	Gants et mitaines
2731	Cravates
2732	Ceintures et portefeuilles
2733	Autres accessoires
2740-2742	Bijoux
2740	Montres
2741	Bijoux en métal précieux
2742	Autres bijoux
2750-2753	Chaussures
2750	Souliers et bottes habillées
2751	Bottes isolantes, de travail, d'excursion
2752	Chaussures d'athlétisme
2753	Autres chaussures
2760-2813	Vêtements pour garçons (4-13 ans)
2760-2766	Vêtements d'extérieur
2760	Vêtements de ski
2761	Manteaux et vestes de cuir ou fourrure
2762	Manteaux et vestes d'hiver
2763	Imperméables, manteaux toutes saisons
2764	Autres manteaux et vestes légers
2765	Complets
2766	Vestons sport et blazers
2770-2771	Pantalons (y compris shorts)
2770	Jeans
2771	Autres pantalons (y compris shorts)
2780-2783	Chemises, tee-shirts et chandails
2780	Chemises habillées
2781-2782	Chemises sport
2781	Chemises sport tissées
2782	Chemises sport tricotées
2783	Chandails
2790-2792	Sous-vêtements, vêtements de nuit, de détente, chaussures
2790	Chaussettes
2791	Sous-vêtements
2792	Pyjamas et vêtements de détente
2800-2808	Autres vêtements, accessoires et bijoux
2800	Autres vêtements de sport
2801	Autres vêtements spéciaux
2802	Gants et mitaines
2803	Cravates
2804	Ceintures et portefeuilles
2805	Autres accessoires
2806	Montres
2807	Bijoux en métal précieux
2808	Autres bijoux
2810-2813	Chaussures
2810	Souliers et bottes habillées
2811	Bottes isolantes, de travail, d'excursion
2812	Chaussures d'athlétisme
2813	Autres chaussures
2820-2850	Vêtements pour enfants (de moins de 4 ans)
2820-2825	Vêtements de jour
2820	Manteaux, vestes et combinaison de neige
2821	Robes, robes chasubles et costumes
2822	Blouses, chemises et tee-shirts
2823	Jupes, pantalons, shorts et vêtements de plage
2824	Chaussettes et autres, et sous-vêtements
2825	Chandails, coiffures et mitaines
2830	Vêtements de nuit
2840	Autres vêtements pour enfants
2850	Chaussures

Description des catégories des dépenses détaillées - suite

3320-3370	Services de loisir
3320-3326	Spectacles sur scène
3320	Présentation de films
3321-3324	Événements sportifs (comme spectateur)
3321	Football
3322	Hockey
3323	Baseball
3324	Autres événements sportifs
3325	Spectacles sur scène (par exemple concerts)
3326	Télédistribution (câble)
3330-3351	Utilisation des services récréatifs
3330-3338	Abonnements, droits pour des clubs, etc.
3330	Golf
3331	Quilles
3333	Ski
3334	Sports à raquette
3335	Studios de culture physique et associations récréatives
3337	Autres établissements et services sportifs
3338	Autres établissements et services récréatifs
3340-3349	Droits pour usage unique
3340	Golf
3341	Quilles
3343	Ski
3344	Sports à raquette
3345	Studios de culture physique et associations récréatives
3347	Autres établissements et services sportifs
3348	Machines à sous, etc.
3349	Autres établissements et services récréatifs
3350	Camps pour enfants
3351	Droits d'entrée-musées, expositions, etc.
3360-3361	Voyages organisés
3360	Frais de voyages comprenant les repas
3361	Frais de voyage ne comprenant pas les repas
3362	Visites touristiques et excursions de groupe
3370	Autres services récréatifs
3380-3386	Matériel de lecture et autres imprimés
3380	Journaux
3381-3382	Revue et périodiques
3381	Abonnements payés en 1990
3382	Achetés au numéro
3383-3384	Livres et brochures (sauf scolaires)
3383	Livres de poche
3384	Livres à couverture rigide
3385	Cartes, partitions et autres imprimés
3386	Services de reproduction, frais, amendes de bibliothèque
3390-3400	Éducation
3390-3392	Fournitures
3390	Maternelle, prématernelle, primaire et secondaire
3392	Postsecondaire
3393-3395	Manuels
3393	Maternelle, prématernelle, primaire et secondaire
3395	Postsecondaire
3396-3398	Frais de scolarité
3396	Maternelle, prématernelle, primaire et secondaire
3398	Postsecondaire
3399	Autres cours (sauf cours de conduite)
3400	Autres services d'éducation
3500-3515	Produits du tabac et boissons alcoolisées
3500-3503	Produits du tabac et articles de fumeurs
3500	Tabac
3501	Cigares et produits similaires
3502	Cigarettes
3503	Allumettes et autres articles de fumeurs

Description des catégories des dépenses détaillées - suite

3510-3515	Boissons alcoolisées
3510-3512	Servies dans des établissements licenciés
3510	Bière
3511	Vin et cidre
3512	Spiritueux
3513-3515	Achetées au magasin
3513	Bière
3514	Vin et cidre
3515	Spiritueux
3600-3612	Divers
3600	Intérêt sur prêts personnels
3601-3602	Dépenses sur autre propriété
3601	Intérêt
3602	Autres frais n.d.a.
3603	Honoraires d'avocat et de notaire n.d.a.
3604	Services financiers: bancaires, conseils, etc.
3605	Cotisations syndicales et professionnelles
3606	Contrib. et cotisations, clubs sociaux, etc.
3607	Billets de loteries organisées par l'État
3608	Autres billets de loterie et de tombola
3609	Dépôts perdus, amendes, argent perdu, etc.
3610	Outils et matériel achetés pour le travail
3611	Autres: services divers
3612	Autres articles divers
1000-3612	Consommation courante totale
3700-3703	Impôts personnels
3700	Impôt sur le revenu de 1990
3701	Impôt payé en 1990: revenu touché avant 1990
3702	Autres impôts personnels
3703	Remboursement d'impôt
3710-3716	Sécurité
3710	Primes d'assurance sur la vie
3711	Contrats de rentes
3713	Contributions à l'assurance-chômage
3714-3716	Cotisations à des caisses de retraite ou de pension
3714	Régime de pension du Canada/rentes du Québec
3715	Autres caisses de retraite gouvernementales
3716	Autres (sauf REER)
3720-3724	Dons et contributions
3720-3722	Personnes n'appartenant pas au ménage
3720-3721	Dons et contributions en argent
3720	Personnes vivant au Canada
3721	Personnes vivant à l'étranger
3722	Autres dons par exemple: fleurs, vêtements, jouets
3723-3724	Organismes philanthropiques
3723	Institutions religieuses
3724	Autres organismes philanthropiques
1000-3724	Dépenses totales
3800-3855	Valeur totale des biens non achetés
3800-3830	Valeur des aliments non achetés
3800	Produits à la maison pour le ménage
3820	Produits de la ferme pour le ménage
3830	Reçus comme partie du salaire
3840	Valeur d'autres biens de la ferme pour ménage
3850-3855	Valeur des cadeaux reçus
3850	Meubles
3851	Articles et accessoires ménagers
3852	Matériel de détente au foyer
3853	Autres biens ménagers durables
3854	Vêtements
3855	Autres cadeaux non monétaires

Description des catégories des dépenses détaillées - suite

3110	Produits de manucure
3111	Désodorisants personnels
3112-3113	Préparations à rasage
3112	Crème à raser, savon à barbe
3113	Produits avant et après-rasage
3114	Autres produits de toilette et de beauté
3120-3121	Produits d'hygiène buccale
3120	Pâte dentifrice
3121	Autres produits d'hygiène buccale
3122	Savon de toilette et de soins personnels
3123	Rasoirs et lames de rasoir
3124	Couches jetables
3130-3131	Articles de soins personnels électriques
3130	Articles de mise en plis électriques
3131	Autres articles électriques
3140	Autres articles et accessoires de soins personnels
3150-3153	Service de soins personnels
3150-3151	Lavage de cheveux, coupes et mise en plis
3150	Pour hommes
3151	Pour femmes
3152	Autres services capillaires
3153	Autres services de soins personnels
3200-3370	Loisirs
3200-3271	Matériel et service reliés aux loisirs
3200-3208	Matériel de sport et d'athlétisme
3200	Golf
3201	Matériel de sport à raquette
3202	Matériel de hockey sur glace (sauf patins)
3203	Patins à glace
3204	Matériel de descente de ski
3205	Matériel de ski de randonnée
3206	Pêche
3207	Matériel de conditionnement physique au foyer
3208	Autre matériel de sport et d'athlétisme
3209	Matériel de terrains de jeux (y compris piscine hors-terre)
3210-3229	Jouets, jeux et matériel pour passe-temps
3210-3212	Jouets
3210	Poupées (y compris vêtements), jouets rembourrés
3211	Véhicules-jouets, jeux de construction, etc.
3212	Autres jouets
3213	Traineaux, toboggans, véhicules pour enfants
3220-3229	Jeux et matériel pour passe-temps
3220	Jeux et pièces électroniques
3221	Nécessaires pour travaux manuels
3222	Matériel pour travaux manuels
3223	Matériel d'artiste
3224-3226	Matériel et fournitures informatiques
3224	Ordinateurs
3225	Logiciel
3226	Fournitures informatiques
3228-3229	Autres jeux et matériel de loisir
3228	Autres jeux et casse-tête
3229	Autre matériel de loisir
3230-3236	Matériel et service photographiques
3230-3231	Appareils photo
3230	Appareils photo 35 millimètres
3231	Autres appareils photo
3232	Pièces et accessoires pour appareils photo
3233	Autre matériel photo. (sauf pellicule)

Description des catégories des dépenses détaillées - suite

3234-3235	Pellicules et traitement
3234	Pellicules excluant le traitement
3235	Traitement (y compris pellicule)
3236	Autres services photographiques
3240-3242	Instruments de musique, pièces et accessoires
3240	Pianos et orgues
3241	Autres instruments de musique
3242	Pièces et accessoires
3250	Articles de collectionneurs (sauf articles d'art)
3260-3262	matériel de camping et pique-nique (sauf BBQ)
3260	Tentes, sacs à dos et sacs de couchage
3262	Autre matériel/accessoires de camping/pique-nique
3270	Pièces et fournitures pour matériel de loisir
3271	Location, entretien et réparations
3280-3298	Véhicules de plaisance et moteurs hors-bord
3280-3289	Achats de véhicules de plaisance
3280	Bicyclettes, accessoires et pièces
3281-3289	Autres véhicules et moteurs hors-bord
3281	Roulottes
3282	Tentes-roulottes
3283	Motocyclettes
3284	Motoneiges
3285	Roulottes motorisées
3286	Campeuses
3287	Bateaux (y compris canots)
3288	Autres véhicules de récréation
3289	Moteurs hors-bord
3290	Achats d'accessoires et matériel auxiliaire
3291-3298	Utilisation de véhicules de plaisance
3291	Réparations et entretien de bicyclettes
3292-3298	Autre utilisation du véhicule
3292	Essence et autres carburants
3293	Matériel et pièces pour réparations et entretien
3294	Réparations et travaux d'entretien
3295	Primes d'assurance
3296	Frais d'immatriculation et de permis de conduire
3297-3298	Autres services d'utilisation
3297	Frais de location
3298	Autres dépenses
3301-3318	Matériel et services de détente à la maison
3301	Radio (y compris radios-horloges et radios-téléphones)
3302	Éléments audio
3303	Ensembles audio
3304	Cassettes enregistrées et disques
3305	Disques compacts
3306	Cassettes vierges
3307	Téléviseurs (y compris ensembles)
3308	Magnétoscopes
3309	Caméras vidéo/camescopes
3310	Éléments vidéo/de télévision
3311	Vidéocassettes enregistrées
3312	Vidéocassettes vierges
3313	Autre matériel de détente au foyer
3314	Pièces achetées séparément
3315	Location de vidéocassettes enregistrées
3316	Location d'autre matériel de détente au foyer
3317	Travaux d'entretien et de réparation
3318	Autres services matériel/fournitures de détente au foyer

Description des catégories des dépenses détaillées - suite

2860-2879	Tissus pour vêtements, articles et services
2860-2864	Tissus pour vêtements
2860	Laine (sauf pour artisanat)
2861	Étoffes pour tailleurs, manteaux
2862	Tissus pour robes
2864	Autre matériel pour vêtements
2865	Menus articles
2870-2879	Services vestimentaires
2870	Confection et coupe de vêtements
2871	Entreposage de vêtements
2872-2874	Nettoyage
2872	Service de blanchissage
2873	Service de nettoyage à sec
2874	Libre-service: blanchissage, nettoyage à sec
2876-2878	Autre entretien et réparation de vêtements
2876	Vêtements (sauf nettoyage)
2877	Montres et autres bijoux
2878	Chaussures
2879	Autres services vestimentaires
2900-2965	Transport
2900-2949	Transport privé
2900-2904	Achat d'automobiles et de camions
2900	Automobiles
2901	Camions (y compris fourgonnettes)
2903-2904	Vente séparée d'automobiles et camions
2903	Vente séparée d'automobiles
2904	Vente séparée de camions
2910-2911	Achat d'accessoires automobiles
2910	Radios et lecteurs de bandes
2911	Autres articles et accessoires auxiliaires
2915-2923	Location d'automobiles et camions
2915-2922	Autos et camions loués (à court terme)
2915-2918	Automobiles
2915	Frais de location (y compris assurance)
2916	Frais d'assurance facultative
2917	Essence et autres carburants
2918	Autres frais
2919-2922	Camions (y compris fourgonnettes)
2919	Frais de location (y compris assurance)
2920	Frais d'assurance facultative
2921	Essence et autres carburants
2922	Autres frais
2923	Frais de location (à long terme) pour autos/camions
2930-2949	Utilisation de l'automobile et du camion
2930	Essence et carburant
2932	Pneus
2933	Batteries
2934	Autre matériel pour entretien et réparations
2935-2939	Réparations et travaux d'entretien
2935	Vidanges et graissages
2936	Mises au point
2937	Autres réparations et entretien mécanique et électrique
2938	Carrosserie (y compris peinture)
2939	Autres réparations et travaux d'entretien
2940-2942	Stationnement et location de garage
2940	Au domicile (non compris dans le loyer)
2941-2942	Autres stationnements
2941	Régulier
2942	Autres frais de stationnement
2943	Cours de conduite

Description des catégories des dépenses détaillées - suite

2944-2945	Permis de conduire et examens
2944	Permis de conduire
2945	Examens de conduite
2947	Primes d'assurance publiques et privées
2948	Frais d'immatriculation (sauf régime public)
2949	Autres frais d'exploitation
2950-2965	Transport public
2950-2954	Transport local et de banlieue
2950	Services de déménagement, d'entreposage, livraison
2951	Autobus, métro, tramway
2952	Autobus ou train de banlieue
2953	Taxi
2954	Autres services de transport locaux
2960-2965	Transport interurbain
2960	Services de déménagement, entreposage
2961	Avion
2962	Train
2963	Autocars interurbains
2964	Autres services de transport de passagers
2965	Autres services de livraison interurbains
3000-3063	Soins de santé
3000-3053	Frais directs payés par le ménage
3000	Fournitures pour soins de santé
3001-3002	Produits médicaux et pharmaceutiques
3001	Prescriptions
3002	Autres
3011	Soins médicaux
3020-3023	Articles et services pour soins des yeux
3020	Lunettes
3021	Verres de contact
3023	Autres articles pour soins des yeux
3030	Autres articles pour soins de santé
3040-3042	Soins dentaires
3040	Soins orthodontiques et périodontiques
3041	Prescription et ajustement de dentiers
3042	Autres soins dentaires
3050-3053	Soins hospitaliers et autres soins médicaux
3050	Soins hospitaliers
3051-3053	Autres soins médicaux
3051	Autres praticiens de la santé
3052	Programme de contrôle de poids/cesser de fumer
3053	Autres services médicaux
3060-3063	Primes d'assurance-médicale
3060	Régime public d'assurance-hospitalisation et assurance médicale
3061-3063	Régime privé de soins médicaux
3061	Régime complémentaire (y compris assurance-médicaments)
3062	Régime de soins dentaires (police distincte)
3063	Assurance-accidents et assurance-invalidité
3100-3153	Soins personnels
3100-3140	Articles et fournitures de soins personnels
3100-3114	Produits de toilette et de beauté
3100	Crèmes et lotions
3101-3103	Maquillage
3101	Maquillage pour les yeux
3102	Produits pour les lèvres
3103	Autre maquillage
3104-3105	Produits parfumés
3104	Parfum, eau de toilette, de cologne
3105	Autres produits parfumés
3106-3109	Produits capillaires
3106	Revitalisants pour cheveux
3107	Shampooings
3108	Permanentés, teintures à la maison
3109	Autres produits capillaires

Description des catégories des dépenses détaillées - suite

- Éléments de la variation nette de l'avoir
- 3900 Régime enregistré d'épargne-retraite
Placements dans le logement
- 3901 Changement du capital hypothécaire sur les logements
- 3902-3904 Ajouts, rénovations, etc. à la maison
- 3902 Ajouts
- 3903 Rénovations et modifications
- 3904 Pose de matériel et d'accessoires
- Logement occupé au 31 décembre, 1990
- Genre de logement
- 4200 Maison individuelle
- 4201 Maison jumelée ou double
- 4202 Maison en rangée, y compris attenant à une construction non-résidentielle
- 4204 Duplex
- 4205-4206 Appartement
- 4205 Appartement: 5 étages ou plus
- 4206 Appartement: moins de 5 étages
- 4207 Hôtel, maison de chambres, camp
- 4208 Maison mobile
- 4209 Autre
- 4210 Condominium légalement enregistré
- Mode d'occupation
- 4220 Possédé sans hypothèque
- 4221 Possédé avec hypothèque
- 4222 Loué
- 4223 Loyer gratuit
- Changement dans le mode d'occupation en 1990
- 4230 Aucun changement du mode d'occupation
- 4231 Changement du mode d'occupation: propriétaire à locataire
- 4232 Changement du mode d'occupation: locataire à propriétaire
- Location du logement principal en 1990
- Services et installations compris dans le loyer
- 4240 Meubles et accessoires d'ameublement
- 4241 Électricité
- 4242 Chauffage
- 4243 Eau
- 4244 Stationnement (intérieur et extérieur)
- 4245 Climatisation
- 4246 Piscine
- 4247 Télédistribution
- 4248 Autres services
- Articles possédés par les propriétaires et locataires
- Gros appareils ménagers
- 4250 Climatiseurs d'appartement, humidificateurs et déshumidificateurs
- 4252 Réfrigérateurs et réfrigérateurs-congélateurs
- 4253 Congélateurs
- 4254 Fourneaux de cuisine et cuisinières
- 4256 Fours à micro-ondes et à convection
- 4257 Grilloirs barbecue au gaz
- 4258 Machines à laver
- 4259 Sécheuses
- 4261 Aspirateurs et autres appareils de nettoyage
- 4262 Lave-vaisselle automatiques
- 4263 Machines à coudre électriques

Description des catégories des dépenses détaillées - suite

	Véhicules moteurs et moteurs hors-bord
4271	Automobiles et camions
4272	Roulottes
4273	Tentes-roulottes
4274	Motocyclettes
4275	Motoneiges
4276	Roulottes motorisées
4277	Campeuses
4278	Bateaux (y compris canots)
4279	Autres véhicules
4280	Moteurs hors-bord
	Matériel de détente au foyer
4284	Radios (y compris radios-horloges et radios-téléphones)
4285	Éléments audio
4286	Ensembles audio
4287	Téléviseurs (y compris ensembles)
4288	Magnétoscopes
4289	Caméras vidéo/camscopes
4290	Ordinateurs
4291	Propriétaires de maison de villégiature (en 1990)
	Nombre de chiens ou chats au 31 décembre
4292	Chiens
4293	Chats
	Ménages ayant chiens ou chats au 31 décembre
4294	Aucun chat ou chien
4295	Un chien
4296	Deux chiens ou plus
4297	Un chat
4298	Deux chats ou plus
4299	Des chiens et des chats
	Principale source de revenu
4324	Salaires et traitements
4325	Revenu provenant d'un emploi autonome
4326	Revenu de placement
4327	Paiements de transferts gouvernementaux
4328	Divers
4510-4557	Ajouts, rénovations et pose de matériel et d'accessoires
4510-4519	Ajouts
4510-4514	Contrat et main-d'oeuvre
4510	Rallonge à la charpente
4511	Garages et abris d'auto
4512	Piscines creusées
4513	Clôtures, patios, allées
4514	Aménagement paysager
4515-4519	Coûts des matériaux seulement
4515	Rallonge à la charpente
4516	Garages et abris d'auto
4517	Piscines creusées
4518	Clôtures, patios, allées
4519	Aménagement paysager
	Ajouts
4520-4524	Coût du contrat, main-d'oeuvre et matériel
4520	Rallonge à la charpente
4521	Garages et abris d'auto
4522	Piscines creusées
4523	Clôtures, patios, allées
4524	Aménagement paysager

Description des catégories des dépenses détaillées - fin

- 4530-4535 Rénovations et modifications
 4530-4532 Contrat et main-d'oeuvre
 4530 Extérieur et intérieur
 4531 Extérieur seulement
 4532 Intérieur seulement
 4533-4535 Coûts des matériaux seulement
 4533 Extérieur et intérieur
 4534 Extérieur seulement
 4535 Intérieur seulement
- Rénovations et modifications
 4536-4538 Coût du contrat, main-d'oeuvre et matériel
 4536 Extérieur et intérieur
 4537 Extérieur seulement
 4538 Intérieur seulement
- 4540-4551 Pose de matériel et d'accessoires
 4540-4545 Contrat et main-d'oeuvre
 4540 Garnitures de plomberie
 4541 Appareils de chauffage ou climatisation
 4542 Appareils électriques
 4543 Appareils encastrés
 4544 Moquette (tapis "plein-parquet")
 4545 Autres articles posés
- 4546-4551 Coûts des matériaux seulement
 4546 Garnitures de plomberie
 4547 Appareils de chauffage ou climatisation
 4548 Appareils électriques
 4549 Appareils encastrés
 4550 Moquette (tapis "plein-parquet")
 4551 Autres articles posés
- Pose de matériel et d'accessoires
 4552-4557 Coût du contrat, main-d'oeuvre et matériel
 4552 Garnitures de plomberie
 4553 Appareils de chauffage ou climatisation
 4554 Appareils électriques
 4555 Appareils encastrés
 4556 Moquette (tapis "plein-parquet")
 4557 Autres articles posés

Automobiles et camions

4920 Nombre possédés au 31 décembre 1990

Véhicules possédés

- 4954 Automobiles et camions au 31 décembre 1990
 4955 Roulottes - à un moment en 90
 4956 Tentés-roulottes - à un moment en 90
 4957 Motocyclettes - à un moment en 90
 4958 Motoneiges - à un moment en 90
 4959 Roulottes motorisées - à un moment en 90
 4960 Campeuses - à un moment en 90
 4961 Bateaux (et canots) - à un moment en 90
 4962 Autres véhicules récréatifs - à un moment en 90
 4963 Moteurs hors-bord - à un moment en 90

Matériel de détente au foyer

Nombre d'appareils possédés au 31 décembre 1990

- 5011 Radios (y compris radios-horloges et radios-téléphones)
 5012 Éléments audio
 5013 Ensembles audio
 5016 Téléviseurs (y compris ensembles)
 5017 Magnétoscopes
 5018 Caméras vidéo/caméscopes
 5019 Ordinateurs

*DESCRIPTION DE LA MATIÈRE DES TABLEAUX STATISTIQUES**Description des catégories du résumé des dépenses*

Dépenses moyennes en dollars	
1000-1572	Alimentation
2000-2131	Logement
2000-2096	Résidence principale
2000-2002	Logement loué
2010-2080	Logement appartenant à l'occupant
2090-2096	Eau, combustible et électricité
2100-2131	Autre logement
2200-2283	Entretien ménager
2300-2498	Articles et accessoires d'ameublement
2300-2344	Accessoires d'ameublement
2360-2483	Articles ménagers
2490-2498	Services
2500-2879	Habillement
2900-2965	Transport
2900-2949	Transport privé
2950-2965	Transport public
3000-3063	Soins de santé
3100-3153	Soins personnels
3200-3370	Loisirs
3380-3386	Matériel de lecture et autres imprimés
3390-3400	Education
3500-3515	Produits du tabac et boissons alcoolisées
3600-3612	Dépenses diverses
1000-3612	Consommation courante totale
3700-3703	Impôts personnels
3710-3716	Sécurité
3720-3724	Dons et contributions
1000-3724	Dépenses totales

Répartition en pourcentage	
1000-1572	Alimentation
2000-2131	Logement
2000-2096	Résidence principale
2000-2002	Logement loué
2010-2080	Logement appartenant à l'occupant
2090-2096	Eau, combustible et électricité
2100-2131	Autre logement
2200-2283	Entretien ménager
2300-2498	Articles et accessoires d'ameublement
2300-2344	Accessoires d'ameublement
2360-2483	Articles ménagers
2490-2498	Services
2500-2879	Habillement
2900-2965	Transport
2900-2949	Transport privé
2950-2965	Transport public
3000-3063	Soins de santé
3100-3153	Soins personnels
3200-3370	Loisirs
3380-3386	Matériel de lecture et autres imprimés
3390-3400	Education
3500-3515	Produits du tabac et boissons alcoolisées
3600-3612	Dépenses diverses
1000-3612	Consommation courante totale
3700-3703	Impôts personnels
3710-3716	Sécurité
3720-3724	Dons et contributions
1000-3724	Dépenses totales

Ménages composés d'un couple marié avec au moins une personne non apparentée: Cette sous-catégorie de couples mariés n'est pas présentée dans le tableau de la composition du ménage en raison de la petite taille de l'échantillon.

Un ex-conjoint pouvait être classé dans une des deux dernières catégories si l'autre conjoint était remarié au 31 décembre.

Il convient de noter que les tableaux représentant les couples mariés et figurant dans cette étude n'englobent pas les ménages comportant des personnes autres que le couple marié et de leurs fils et filles jamais mariés.

Famille monoparentale seulement: Ménages composés d'un seul parent et de ses fils et filles.

Autres ménages composés de personnes apparentées seulement: Ménages qui n'ont pas à leur tête un couple marié et qui comprennent seulement des personnes apparentées à la personne de référence.

Autres ménages sauf autres couples-mariés: Ménages qui n'ont pas à leur tête un couple marié et qui comprennent au moins une personne qui n'est pas apparentée à la personne de référence.

Certains groupes cibles de ménage: Des critères de sélection tels que l'âge, l'état matrimonial, la profession et la présence d'enfants ont été utilisés afin de déterminer 12 groupes cibles de ménages qui sont parmi les plus dominants.

Villes: Les limites des villes sont conformes aux définitions des Régions métropolitaines du recensement (RMR) de 1981. Les limites des autres villes ont été fixées conformément aux définitions dans le rapport sur la méthodologie du nouveau plan de sondage de l'Enquête sur la population active.

Ottawa comprend seulement la partie ontarienne de la RMR d'Ottawa-Hull.

17 Villes: L'ensemble des 17 villes suivantes - St. John's (T.-N.), Charlottetown, Summerside, Halifax, Saint John (N.-B.), Québec, Montréal, Ottawa (partie ontarienne), Toronto, Thunder Bay, Winnipeg, Regina, Saskatoon, Calgary, Edmonton, Vancouver, et Victoria.

Mode d'occupation: On désigne par "propriétaires" les unités qui, pendant toute l'année observée, ont vécu dans un logement (grevé ou non d'une hypothèque) appartenant à l'un des membres du ménage. Sont locataires les unités qui, pendant toute l'année observée, ont loué leur logement (qu'elles aient été locataires ou locataires sans loyer). Le terme "mode d'occupation mixte" se rapporte aux unités qui ont loué leur logement pendant une partie de l'année et qui en ont été propriétaires le reste du temps. Les ménages sont classés en catégories selon le mode de propriété ou de location au 31 décembre. On classe en plus les locataires ordinaires conformément à si oui ou non ils ont payé un loyer réduit. La catégorie "locataires sans loyer" était trop petite pour une colonne séparée, cependant ce groupe est compris dans la catégorie "ensemble des locataires".

Revenu et autres postes financiers

Revenu du ménage avant impôt: Revenu avant impôt comprend le total du revenu du ménage perçu au cours de l'année civile 1990, soit le revenu brut au titre de salaires et traitements, le revenu net provenant d'un emploi autonome, le revenu au titre d'une solde ou d'indemnités militaires, le revenu brut provenant de l'hébergement de chambreurs ou de pensionnaires, le montant net des loyers, les allocations familiales, les intérêts et dividendes, les prestations de retraite, les indemnités pour accidents du travail et les prestations d'assurance-chômage, les prestations d'assistance sociale et les suppléments de revenu, les crédits d'impôt pour enfants et les autres formes de revenu régulier.

Le concept du revenu avant impôt utilisé dans l'Enquête sur les dépenses des familles (EDFAM) est semblable à celui de l'Enquête sur les finances des consommateurs (EFC), sauf que lors de l'Enquête sur les dépenses des familles de 1986 ainsi que des enquêtes antérieures, les crédits pour taxes fédérale et provinciale sur les ventes ont été traités comme des impôts sur le revenu négatifs au lieu d'un revenu. Le revenu brut provenant de l'hébergement de chambreurs et de pensionnaires est utilisé dans l'EDFAM, alors que l'EFC utilise une estimation du revenu net.

Quintiles de revenu du ménage: On obtient des quintiles en classant les dossiers par ordre croissant du revenu total du ménage et en les divisant ensuite en cinq groupes de façon qu'il y ait le même nombre pondéré de dossiers dans chaque groupe.

Déciles de revenu du ménage: On utilise la même méthode que ci-dessus, sauf que les dossiers sont divisés en dix groupes égaux.

Autres rentrées monétaires: Autres rentrées d'argent ne constituant pas un revenu, notamment les héritages, les legs, les règlements forfaitaires relatifs aux polices d'assurance immobilière, d'assurance-accident et d'assurance-maladie et les dons d'argent reçus de personnes ne faisant pas partie du ménage. Les remboursements d'impôt, qui figuraient sous la rubrique "autres rentrées monétaires" en 1978, sont depuis 1982 inclus dans la section de l'impôt personnel.

Âge au 31 décembre: Pour une indication d'âge au niveau du ménage, voir "Âge de l'époux ou de la personne de référence". Cette dernière variable représente l'âge de l'époux dans les ménages composés d'un couple marié, ou l'âge de la personne de référence dans les autres ménages.

Ce concept n'est pas strictement comparable à "l'âge du chef" utilisé dans les enquêtes précédentes. Le concept du chef était basé sur la personne désignée comme étant la personne de référence avec certains ajustements pour les personnes de référence ayant un faible revenu. L'utilisation arbitraire de l'âge de l'époux dans les ménages composés d'un couple marié nous permet de mettre à l'écart le concept du chef de ménage unique lorsque l'on procède à la dérivation de l'indicateur d'âge. Cette approche démontre une certaine continuité des données portant sur l'âge du ménage provenant des enquêtes antérieures puisque presque aucune différence dans les résultats des statistiques sur l'âge n'a été observée.

Adulte: Tout membre âgé de 16 ans ou plus.

Enfant: Dans le contexte de la variable "genre de ménage", ce terme désigne tout membre âgé de moins de 16 ans.

Dans le contexte des variables "composition du ménage" et "âge du plus jeune enfant", le terme "enfant" comprend seulement les fils ou filles jamais mariés ainsi que les enfants en foyer nourricier de la personne de référence, peu importe leur âge.

Taille du ménage (poste): Il s'agit de la taille moyenne des ménages d'une composition précise (voir la définition de "composition du ménage"). Dans ce contexte, la taille du ménage est définie comme le nombre d'années-personnes. On la calcule en divisant par 52 le nombre total de semaines de l'année pendant lesquelles des membres ont fait partie du ménage. Dans cette optique, les membres qui ont appartenu au ménage pendant une partie de l'année seulement ont été comptés comme des fractions d'années-personnes.

Taille du ménage (classification): Nombre de personnes faisant partie du ménage.

Genre de ménage: Nombre d'adultes et d'enfants dans le ménage.

Personne de référence: La personne qui est le principal soutien financier du ménage, dont le nom figure sur le questionnaire. Dans les ménages où tous les membres subviennent à parts égales aux besoins du ménage, n'importe quel membre peut être considéré comme la personne de référence. La personne de référence est toujours membre du ménage au 31 décembre de l'année de référence.

Époux-épouse: L'homme ou la femme d'un couple marié dont l'un des conjoints est la personne de référence du ménage.

Statut professionnel

Ayant travaillé à temps plein ou à temps partiel, ou n'ayant pas travaillé au cours de l'année 1990.

Salarié à temps plein: Toute personne ayant travaillé 49 semaines ou plus au cours de l'année de référence, dont 25 semaines ou plus à temps plein.

Salarié à temps partiel: Toute personne ayant travaillé au cours de l'année de référence, mais pas à temps plein.

Propriétaire le 31 décembre: Ménage vivant dans un logement (grevé ou non d'une hypothèque) appartenant à un membre du ménage au 31 décembre de l'année de référence.

Composition du ménage

Ménages d'une personne: Une seule personne occupe le logement.

Ménages composés d'un couple marié: Ménages où le conjoint de la personne de référence était membre au 31 décembre. Si le couple marié ne vivait pas ensemble le 31 décembre, le conjoint qui avait quitté le ménage était traité comme une "personne apparentée" pour fins de classification.

La catégorie des ménages composés d'un couple marié peut être subdivisée en d'autres catégories selon les autres membres présents.

Ménages composés d'un couple marié seulement: La personne de référence et son conjoint sont les seuls membres du ménage.

Ménages composés d'un couple marié avec des enfants célibataires: Ménages composés seulement d'un couple marié et de leurs fils, filles ou enfants en foyer nourricier, jamais mariés (peu importe l'âge des enfants).

Autres ménages composés d'un couple marié avec des personnes apparentées seulement: Ménages ayant à leur tête un couple marié, avec au moins une personne apparentée autre que des fils, filles ou enfants en foyer nourricier, jamais mariés, où toutes les personnes sont apparentées à la personne de référence.

Partie 3

GUIDE DE L'UTILISATEUR

MÉTHODOLOGIE DE L'ENQUÊTE

L'échantillon

L'Enquête de 1990 sur les dépenses des familles visait les 17 régions urbaines pour lesquelles on publie un Indice des prix à la consommation.¹ Comme dans le cas de programmes antérieurs, l'échantillon de l'enquête de 1990 a été prélevé à même la base de sondage de l'Enquête sur la population active.² Le choix de l'échantillon s'est fait en deux grandes étapes: la sélection de grappes à partir de groupes de renouvellement préétablis de l'Enquête sur la population active dans chaque région urbaine, et la sélection de logements parmi les grappes choisies.

Les résidants des réserves indiennes, les familles des représentants officiels de pays étrangers vivant au Canada, les membres de groupes religieux ou d'autres collectivités du genre, les personnes placées en permanence en institution, par exemple les détenus de prison et les malades chroniques séjournant à l'hôpital ou dans une maison de repos étaient exclus de l'enquête. Les personnes temporairement éloignées de leur famille (par exemple, les étudiants d'université) étaient exclues parce que théoriquement on aurait recueilli les données à leur sujet auprès de leur famille. On a ainsi évité un double dénombrement.

Les données sur les ménages constitués pendant une partie de l'année seulement ont été consignées, mais exclues des totalisations des dépenses moyennes par ménage. Les ménages constitués pendant une partie de l'année seulement comprenaient des personnes qui avaient appartenu à un autre ménage pendant une partie de l'année observée, des immigrants et des Canadiens qui étaient revenus de l'étranger au cours de l'année observée.

Taux de réponse

Le taux global de réponse s'est chiffré à 72.0%. On n'a pas tenu compte des ménages constitués pendant une partie de l'année seulement dans le calcul du taux global de réponse.

¹ L'ensemble des 17 villes suivantes: St. John's (T.-N), Charlottetown, Summerside, Halifax, Saint John (N.-B), Québec, Montréal, Ottawa (partie ontarienne), Toronto, Thunder Bay, Winnipeg, Regina, Saskatoon, Calgary, Edmonton, Vancouver et Victoria. Deux des villes - Charlottetown et Summerside - forment une seule "région urbaine".

² Voir la publication "Méthodologie de l'enquête sur la population active du Canada, 1984-1990", numéro 71-526 au catalogue.

NOTES ET DÉFINITIONS

Numéros de poste: Dans les tableaux statistiques de la présente publication, chaque catégorie de dépense ou caractéristique est définie par un code à quatre chiffres. Lorsque deux ou plusieurs catégories sont groupées (comme dans les tableaux sommaires ainsi qu'à différents niveaux de totaux partiels dans les tableaux détaillés), les éléments sont définis par la série de codes indiquée. Veuillez noter que ces numéros ne sont pas nécessairement les mêmes d'une année à l'autre.

Moyenne par ménage (Moy. par mén.): Les moyennes sont établies à partir de l'échantillon total, qui comprend à la fois les ménages qui ont déclaré des achats et celles qui ne l'ont pas fait. (Voir la section "Procédés techniques" pour savoir comment utiliser ces données.)

Pourcentage ne déclarant pas zéro (% ne décl. pas zéro): Le pourcentage des ménages ayant déclaré un achat.

Caractéristiques des ménages

Comparabilité: L'unité d'observation pour les enquêtes antérieures était "l'unité de dépense" - un groupe de personnes qui vivent dans le même logement et qui dépendent d'un revenu commun ou mis en commun pour les principaux postes de dépense, ou encore une personne financièrement indépendante vivant seule. L'enquête de 1990 a abandonné ce concept en faveur de celui des ménages privés.

Les catégories de caractéristiques des ménages indiquées dans les tableaux statistiques ne sont pas toujours comparables d'une enquête à l'autre. Nous nous efforçons de décrire clairement les catégories dans les tableaux, mais nous n'avons pas toujours suffisamment d'espace pour le faire. Les utilisateurs sont donc priés de revoir les définitions dans le guide de l'utilisateur pertinent avant de commencer l'analyse des données.

Ménage: Une personne ou groupe de personnes occupant un logement. Le nombre de ménages est par conséquent égal au nombre de logements occupés. La ou les personnes qui occupent un logement privé constituent un ménage privé.

Dans tous les cas, le ménage est reconstitué tel qu'il existait pendant l'année civile et non comme il était au moment de l'enquête. En plus des personnes qui étaient membres du ménage pendant 52 semaines en 1990, est également inclus le temps durant lequel tout autre personne a fait partie du ménage. Il s'agit des personnes qui ont été membres durant une partie de l'année seulement et qui ont quitté le ménage, ainsi que des personnes qui demeuraient dans un autre logement avant de devenir membre du ménage, mais non avec un ménage qui existe encore.

Variation nette de l'actif et du passif: Variation nette de l'avoir et des dettes au cours de l'année observée. L'avoir comprend l'argent en banque, l'argent liquide en mains, l'argent dû au ménage, les actions et les obligations (sauf les fluctuations du cours), les produits de la vente de biens personnels, les placements immobiliers, y compris les logements et les fonds de commerce. Les dettes comprennent les billets souscrits auprès d'une banque, d'une société de crédit ou d'une compagnie d'assurance, etc., les achats à tempérament, les comptes de crédit et autres effets, les loyers, les taxes et l'impôt.

Les cotisations et les retraits se rattachant aux régimes enregistrés d'épargne-retraite figurent maintenant sous la rubrique "Variation nette de l'actif et du passif". Jusqu'à l'enquête de 1976 inclusivement, les cotisations étaient comprises dans la section de la sécurité, et les retraits dans les "autres rentrées monétaires".

Changement du capital hypothécaire sur les logements: La somme des paiements effectués au titre du principal d'un emprunt hypothécaire, moins tous les montants ajoutés au principal en 1990. Les paiements au titre du principal comprennent à la fois les versements réguliers et tout paiement forfaitaire comme ceux qui sont effectués aux dates anniversaires, au moment du renouvellement de l'emprunt ou au moment de la vente. Les montants ajoutés au principal comprennent les augmentations du principal au moment d'acheter une maison, de renouveler un emprunt hypothécaire existant ou de contracter un second emprunt hypothécaire. La variation du principal de l'emprunt hypothécaire est égale au concept utilisé dans les publications de 1984 et de 1986. Ce concept correspond à celui de l'enquête de 1982 sauf dans les cas des unités de dépense qui ont acheté ou vendu une maison durant l'année de référence de l'enquête. Même si l'on peut ajuster les chiffres de 1982 pour tenir compte des montants ajoutés au principal au moment de l'achat, il reste quelques incohérences dans ces chiffres pour ce qui est du traitement des paiements au titre du principal au moment de la vente, ce qui rend les comparaisons exactes difficiles, sinon impossibles à ce stade-ci.

La variation du principal de l'emprunt hypothécaire peut être positive ou négative. Ce chiffre est influencé par les importants montants déclarés par un petit nombre de ménages qui ont soit contracté une hypothèque pour la première fois, soit versé une somme forfaitaire afin de rembourser le solde du capital. La variation de ce chiffre est grande, par rapport à la valeur moyenne. Pour cette raison, l'utilisateur doit agir avec prudence lorsqu'il emploie les données sur la variation du principal de l'emprunt hypothécaire.

Ajouts, rénovations et aménagement de nouvelles installations reliés aux logements: Le matériel et les accessoires posés faisaient partie d'un ajout ou d'un projet de rénovation, ou de nouvelles installations s'ils ont été posés séparément.

Dépenses

Comparabilité: On a apporté des modifications importantes à la classification des dépenses d'une enquête à l'autre. Les utilisateurs doivent en tenir compte lorsqu'il s'agit de comparer les dépenses d'une année à l'autre. Un tableau intitulé "Comparaison des catégories de dépenses des familles, 1969-1990" énumère les catégories utilisées dans les enquêtes de 1969, 1974, 1978, 1982, 1984, 1986 et 1990 et qui correspondent, dans la présente publication, au "Résumé des

dépenses des ménages avec indication de certains détails". On peut se procurer ce document auprès de la Section des enquêtes sur les dépenses des familles.

Concepts généraux relatifs aux dépenses

1. Les cadeaux non monétaires destinés à des personnes ne faisant pas partie du ménage sont déclarés sous la rubrique des dons et non dans la catégorie pertinente de biens.
2. Les dépenses remboursées sont exclues (par exemple, employeur, voyages, dépenses couvertes par l'assurance).
3. Les dépenses d'affaires sont exclues.
4. Les articles d'ameublement et le matériel compris dans le prix des maisons achetées au cours de l'année ne sont pas classés dans la catégorie pertinente de biens.
5. Les dépenses au titre des appareils ou accessoires (notamment les appareils encastrés et la moquette) sont déclarées sous les rubriques "ajouts, rénovations et modifications", "pose et remplacement de matériel et d'accessoires", ou "réparations et travaux d'entretien", selon le cas, et elles peuvent être réparties par travaux.
6. L'enquête englobe d'autres catégories globales de biens et services (par exemple les voyages, où sont combinés transport et hébergement), avec ou sans autres services comme les repas, les hôtels avec repas compris ("formule de repas" et "demi-pension").
7. Sauf pour les hypothèques, l'intérêt sur les emprunts n'est pas classé dans la catégorie pertinente de biens et services. Il est déclaré séparément sous la rubrique de l'intérêt sur les emprunts personnels.
8. L'enquête vise tous les biens et services reçus en 1990, qu'ils aient été payés avant 1990 ou qu'ils doivent l'être après 1990 (par exemple, les versements à tempérament). Les emprunts contractés pour faire des achats ainsi que les factures non payées sont pris en compte sous la rubrique "Changement de la situation financière".
9. Les catégories de dépense englobent la taxe provinciale de vente au détail, les pourboires, les droits de douane et l'impôt fédéral.
10. L'enquête prend en compte le montant de la franchise dans les cas où un règlement d'assurance a servi à faire réparer ou à remplacer des biens.
11. Sauf dans le cas des biens immobiliers, le montant des dépenses représente le coût total après la remise pour échange.
12. Les ventes distinctes de biens, sauf dans le cas des véhicules, sont considérées comme une variation de l'avoir.

Solde du compte: Désigne la différence entre les rentrées d'argent et les déboursés. Les rentrées englobent le revenu total, les autres recettes monétaires et les postes débiteurs de la variation financière (baisse de l'avoir et accroissement des dettes). Les déboursés comprennent les dépenses totales et les postes créditeurs de la variation financière (accroissement de l'avoir et baisse des dettes).

Aliments achetés au magasin et aliments achetés au restaurant: ("Aliments préparés à la maison" et "aliments consommés dans des restaurants" étaient les termes utilisés dans la publication de 1978 et celles qui l'ont précédée.) Les magasins comprennent les établissements de vente d'aliments congelés, les comptoirs de produits agricoles en plein air et tous les autres établissements qui ne sont pas des établissements de service. Les restaurants comprennent les comptoirs de rafraîchissements, les casse-croûte, les distributeurs automatiques, les cantines mobiles, les traiteurs et les vendeurs de café.

Loyer: Montant net du loyer versé par le ménage, déduction faite des frais imputables à une activité commerciale dans le logement. La sous-location à des chambreurs ou à des pensionnaires n'a cependant fait l'objet d'aucune rectification, mais les remises ont donné lieu à un rajustement.

Propriétaire - Entretien, réparations et remplacements: Coût du contrat et de la main-d'oeuvre, et coût des matériaux seulement pour tous genres d'entretien, de réparations et de remplacement. Comprend toutes les dépenses de ce genre imputées au logement incluant celles pour les appareils encastrés et les autres appareils et accessoires. Les frais d'aménagement de pièces supplémentaires, de rénovation et d'installation de nouveaux éléments sont considérés comme un accroissement de l'avoir et sont indiqués séparément.³ Certains changements ont été apportés lors de la conception du questionnaire de 1982, de sorte que la comparaison entre les données de 1978 et celles des enquêtes subséquentes s'est trouvée affectée.

Impôt foncier: Il s'agit du montant facturé, avant toute remise de la municipalité ou avant toute déduction aux fins de l'impôt sur le revenu. Les frais de services spéciaux (par exemple, l'enlèvement des ordures, les égouts, etc.) et d'amélioration locale ainsi que le service d'eau sont inclus s'ils font partie du compte d'impôts fonciers. Les impôts fonciers compris dans les frais de copropriété sont exclus.

Assurances-locataire et propriétaire: Primes versées en 1990 pour des assurances contre les incendies et des assurances tous risques. Les primes payées pour une période plus longue que l'année observée n'ont pas été réparties. Avant l'enquête de 1982, la portion de l'assurance-locataire et propriétaire qui couvrait les meubles et les appareils était incluse dans les articles d'ameublement et articles ménagers.

³ Une série annuelle de données basées sur l'Enquête sur les réparations et les rénovations du logement est disponible. Voir la publication "Dépenses sur les réparations et rénovations effectuées par les propriétaires de logement au Canada", numéro 62-201 au catalogue.

Intérêt hypothécaire: Intérêt sur les hypothèques et les emprunts relatifs aux logements appartenant à l'occupant. Comme le remboursement du capital pendant l'année observée n'est pas considéré comme une dépense, on l'a exclu des dépenses de logement et des dépenses totales, mais on l'a compté dans la variation nette de l'actif et du passif.

Eau: Il s'agit du montant facturé pour l'eau et de tous les frais additionnels relatifs aux égouts (y compris les services de pompage des égouts) qui ne sont pas compris dans les impôts fonciers.

Hébergement des voyageurs: Si les repas étaient compris dans le prix, leur coût a été indiqué ici et non avec les aliments. Cette rubrique ne comprend pas l'hébergement qui faisait partie d'un voyage organisé.

Gros appareils ménagers: Prix d'achat net, après déduction de la valeur de reprise et des remises. Cette rubrique ne comprend pas les appareils encastrés ni les appareils inclus dans la vente d'une maison.

Habillement: Comme pour les autres biens, les dons reçus de personnes ne faisant pas partie du ménage ou faits à des personnes ne faisant pas partie du ménage sont exclus. Voir "Dons". Il faut aussi remarquer que les achats de vêtements pour enfants effectués par des membres du ménage qui attendaient la naissance d'un enfant qui n'était pas membre du ménage au 31 décembre 1990 ne sont pas inclus dans l'habillement, mais qu'ils font partie de la somme déclarée pour les dons. Les couches jetables ne sont pas incluses dans les vêtements pour enfants mais dans les soins personnels.

Achat d'un véhicule: Prix d'achat net, y compris le prix du matériel, des accessoires et des garanties supplémentaires achetés au moment de l'achat du véhicule, après déduction de la valeur de remise et des ventes distinctes.

Utilisation d'un véhicule: Les dépenses d'utilisation sont rectifiées pour ne tenir compte que de l'utilisation faite pour le ménage.

Soins de santé - Frais directs payés par le ménage: Soins médicaux, ophtalmiques, dentaires, hospitaliers, infirmiers, etc., non couverts par un régime d'assurance.

Matériel de détente à la maison: Prix d'achat net, après déduction de la valeur de reprise et des remises.

Voyages: Voyages dont le prix comprend au moins le transport et l'hébergement.

Impôts personnels: Il s'agit de la somme des impôts sur le revenu payés en 1990 sur les revenus de 1990 et des années antérieures plus les autres impôts personnels (impôts sur les dons, taxes scolaires de Terre-Neuve, etc.) moins les remboursements d'impôts sur le revenu sauf les crédits d'impôts fédéraux pour enfants, les crédits d'impôts provinciaux et les crédits pour taxe fédérale sur les ventes. Ces crédits sont ajoutés au revenu.

Sécurité: Primes d'assurance-vie, cotisations à la sécurité sociale, à des régimes de retraite publics ou privés et autres postes de dépense du même genre. Aux fins de certaines analyses, quelques-unes de ces dépenses peuvent être considérées comme des épargnes, quoique le rapport entre les déboursés et l'accroissement de l'épargne ne soit pas facile à établir.

Dons: L'argent et la valeur monétaire des cadeaux faits à des personnes ne faisant pas partie du ménage. Les dons en argent reçus de personnes n'appartenant pas au ménage sont pris en compte dans les "autres rentrées monétaires". La valeur des autres cadeaux reçus n'est pas prise en compte, mais les données sont présentées par grande catégorie de biens dans ces tableaux.

Dépenses totales de consommation courante: Dépenses effectuées au cours de l'année observée au titre des postes suivants: aliments, logement, entretien ménager, articles et accessoires d'ameublement, habillement, transport, soins de santé, soins personnels, loisirs, matériel de lecture, éducation, produits du tabac et boissons alcoolisées, et divers autres postes. Les biens durables, tels les voitures et l'équipement ménager, font partie des articles de consommation courante. Les variations de l'avoir propre, telles que l'achat ou la vente d'une maison, entrent dans la rubrique "Changement de la situation financière". On a rectifié les dépenses des ménages de façon à en exclure le montant imputable aux biens utilisés partiellement pour les affaires (comme la maison ou les automobiles). La taxe de vente, la taxe d'accise, la taxe sur les automobiles et l'impôt foncier figurent dans les dépenses de consommation relatives au produit ou au service auquel ils s'appliquent. La règle générale adoptée en ce qui concerne les subventions a été que chaque répondant devait déclarer ses paiements entiers au titre du loyer, de l'hypothèque et d'autres biens et services, même si les paiements étaient réduits pour une raison ou une autre. Dans le cas où les répondants payaient le plein montant et recevaient une aide financière, cette dernière était considérée comme un revenu, comme une autre rentrée monétaire ou comme un prêt, suivant le type d'aide financière reçue.

PROCÉDÉS TECHNIQUES

Pour pouvoir interpréter avec justesse les données sur les dépenses présentées dans ces tableaux, il faut d'abord bien comprendre certains concepts qui sous-tendent l'Enquête sur les dépenses des familles. Vous trouverez ici une explication de ces concepts ainsi que les calculs les plus fréquents auxquels donne lieu la manipulation des données. Nous recommandons fortement aux utilisateurs de bien étudier la présente section avant d'effectuer leurs propres analyses.

Nombre estimatif de ménages

Nombre estimatif de ménages privés au 31 décembre 1990. Il s'agit de chiffres globaux utilisés pour la pondération des dossiers de chaque catégorie.

Comment combiner des colonnes de données dans un même tableau

En combinant des colonnes de données dans un même tableau au moyen de la technique suivante, l'utilisateur peut calculer des moyennes pour des groupes combinés de n'importe quel poste de dépense.

On combine des colonnes en prenant les données sur le nombre estimatif de ménages pour calculer la moyenne pondérée des valeurs qui figurent dans les colonnes.

Voici comment on calcule une moyenne pour un groupe combiné

1. On multiplie le nombre estimatif de ménages par la moyenne d'un poste pour chacune des colonnes à combiner.
2. On fait la somme.
3. On divise ensuite ce total par la somme du nombre estimatif de ménages.

Comment calculer les dépenses globales

Pour calculer les dépenses estimatives globales au titre d'un poste particulier, l'utilisateur doit multiplier les dépenses par ménage par le nombre estimatif de ménages. Ces dépenses globales sont fondées sur un échantillon qui exclut les ménages constitués pendant une partie de l'année seulement et les personnes qui ne sont pas admissibles à l'enquête.

Comment calculer les dépenses par personne

Pour calculer les estimations des dépenses par personne pour un poste ou pour un groupe de postes de dépense, l'utilisateur doit diviser les dépenses par la taille du ménage, qui figure dans la même colonne. Lorsqu'il s'agit de comparer les estimations des dépenses par personne, il doit tenir compte des effets différentiels des adultes et des enfants sur les dépenses.

Comment calculer la répartition des dépenses en pourcentage

C'est en divisant les dépenses totales au titre d'un poste ou d'un groupe de postes par les dépenses totales que l'utilisateur peut obtenir la répartition en pourcentage des dépenses. Il existe cependant d'autres agrégations des dépenses, y compris celles qui excluent les paiements non discrétionnaires tels que les impôts personnels. Ces mesures pourraient peut-être convenir mieux à certaines fins.

Comment utiliser les données relatives au pourcentage de ménage ayant déclaré un achat donné

Les données sur les dépenses présentées dans les tableaux statistiques sont des estimations fondées sur l'échantillon total, que le ménage ait ou non déclaré avoir acheté un produit. Les données sur le pourcentage de ménages ayant déclaré un achat donné sont présentées dans la plupart des tableaux pour que les utilisateurs puissent estimer le nombre de ménages ayant déclaré un achat et les dépenses moyennes des ménages ayant déclaré avoir acheté un article donné.

L'utilisateur peut estimer le nombre de ménages ayant déclaré un achat en multipliant le nombre estimatif de ménages donné dans une colonne par le pourcentage de ménages ayant déclaré l'achat en question, et en divisant par 100. Pour estimer la dépense moyenne des ménages qui ont déclaré avoir acheté un article, l'utilisateur doit diviser les dépenses moyennes par ménage par le pourcentage de ménages ne déclarant pas zéro, et multiplier par 100.

Comment utiliser les données sur la taille de l'échantillon

L'utilisateur qui compare des groupes ou des colonnes de données dans un même tableau doit tenir compte de la taille des échantillons en cause. Les différences apparentes entre les groupes de données doivent être pondérées en fonction des erreurs d'échantillonnage dues à la taille de l'échantillon. Des renseignements sur l'importance de l'erreur d'échantillonnage reliée à un poste particulier sont présentés dans le tableau sur l'erreur type dans la publication 62-555.

Pour déterminer la fiabilité des données relatives aux postes non indiqués dans le tableau sur l'erreur type, l'utilisateur peut consulter les données sur la taille de l'échantillon et sur le pourcentage de ménages ayant déclaré l'achat en question. Des analyses ont révélé que le coefficient de variation⁴ correspondant à un poste particulier est étroitement lié au nombre de ménages ayant déclaré avoir acheté l'article en question. On a examiné le rapport en effectuant une régression des coefficients de variation sur le nombre de personnes déclarant des dépenses non nulles. Il a été établi que le "meilleur modèle" pour le nombre de personnes déclarant moins de 101 était un modèle log-log. Le rapport entre les divers groupes de classification était différent. Certains résultats sont indiqués dans la publication mentionnée ci-dessus.

Les données sur les dépenses moyennes et le pourcentage de ménages ayant déclaré un achat donné ne figurent pas dans les tableaux pour les articles déclarés par moins de 30 ménages. Les données ainsi supprimées sont cependant retenues comme composantes d'agrégats plus élevés et plus fiables.

⁴ Le coefficient de variation est l'erreur type correspondant à l'article, divisée par sa valeur moyenne.

On peut estimer le nombre de ménages ayant déclaré un achat dans une colonne donnée en multipliant le nombre de ménages dans l'échantillon dans cette colonne par le pourcentage de ménages ayant déclaré cet achat (et en divisant par 100).

POSSIBILITÉ D'OBTENIR LES DONNÉES DE L'ENQUÊTE DE 1990 SUR LES DÉPENSES DES FAMILLES

Un résumé des résultats de l'Enquête sur les dépenses des familles en 1990 se trouve dans la PUBLICATION "Dépenses des familles au Canada, 17 régions métropolitaines, 1990", no 62-555 au catalogue.

Les tableaux détaillés qui figurent dans ce guide sont disponibles sous plusieurs formes.

Les tableaux sur **MICROFICHE** et **SUR PAPIER** sont disponibles dans chacun des centres de référence de Statistique Canada ainsi qu'à la Section des enquêtes sur les dépenses des familles.

On peut acheter des tableaux sur **DISQUETTE POUR ORDINATEUR PERSONNEL** et sur **BANDE MAGNÉTIQUE** auprès de la Section des enquêtes sur les dépenses des familles. Une série de tableaux a été préparée pour diffusion sur disquette.

DES TOTALISATIONS SPÉCIALES peuvent être produites sur mesure aux termes d'un contrat. Pour obtenir une estimation du coût, contacter la Section des enquêtes sur les dépenses des familles.

On a préparé une **BANDE DE MICRODONNÉES** à grande diffusion fondée sur l'enquête de 1986. On peut acheter celle-ci de la Section des enquêtes sur les dépenses des familles.

Pour de plus amples renseignements, communiquer avec la

Section des enquêtes sur les dépenses des familles
Division des enquêtes-ménages
Statistique Canada
Ottawa K1A 0T6
Téléphone: 951-9781

ou avec le centre de consultation de Statistique Canada à:

St. John's (772-4073)	Winnipeg (983-4020)
Halifax (426-5331)	Regina (780-5405)
Montréal (283-5725)	Edmonton (495-3027)
Ottawa (951-8116)	Calgary (292-6717)
Toronto (973-6586)	Vancouver (666-3691)

Un service d'appel interurbain sans frais est offert, dans toutes les provinces et dans les territoires, aux utilisateurs qui habitent à l'extérieur des zones de communication locale des centres régionaux de consultation.

Terre-Neuve et Labrador	1-800-563-4255
Nouvelle-Écosse, Nouveau-Brunswick et Ile-du-Prince-Édouard	1-800-565-7192
Québec	1-800-361-2831
Ontario	1-800-263-1136
Manitoba	1-800-542-3404
Saskatchewan	1-800-667-7164
Alberta	1-800-282-3907
Sud de l'Alberta	1-800-472-9708
Colombie-Britannique (sud et centrale)	1-800-663-1551
Yukon et nord de la C.-B. (territoire desservi par la NorthwesTel Inc.)	Zenith 0-8913
Territoires du Nord-Ouest (territoire (desservi par la NorthwesTel Inc.)	Appelez à frais virés au 403-495-3028

Ca 338

Statistics Canada Library
Bibliothèque Statistique Canada
1010096884

18 février 1992

Reproduction ou citation autorisées sous réserve d'indication de la source: Statistique Canada, Section des enquêtes sur les dépenses des familles.

Section des enquêtes sur les dépenses des familles
Division des enquêtes-ménages
Statistique Canada

Dépenses des familles au Canada, 1990
17 régions métropolitaines
Liste des tableaux statistiques et guide
de l'utilisateur

NOT FOR LOAN
NE S'EMPRUNTE PAS