



# Bulletin sur le marché du travail

## Saskatchewan

### Mars 2019



Ce Bulletin sur le marché du travail fournit une analyse des résultats de l'Enquête sur la population active pour la province de la Saskatchewan, y compris les régions économiques de Regina-Moose Mountain, de Swift Current-Moose Jaw, de Saskatoon-Biggar, de Yorkton-Melville et de Prince Albert et Nord.

## APERÇU

Au premier trimestre de 2019, la Saskatchewan a employé 1 200 personnes de moins qu'au trimestre précédent, ce qui est venu éponger les gains que l'on y avait enregistrés. Par rapport au quatrième trimestre de 2018, il y avait 1 300 postes à temps partiel de moins, alors que le nombre de postes à temps plein est demeuré virtuellement le même. Néanmoins, la province compte encore 8 700 emplois de plus qu'un an plus tôt.

### Données trimestrielles sur la population active, Saskatchewan

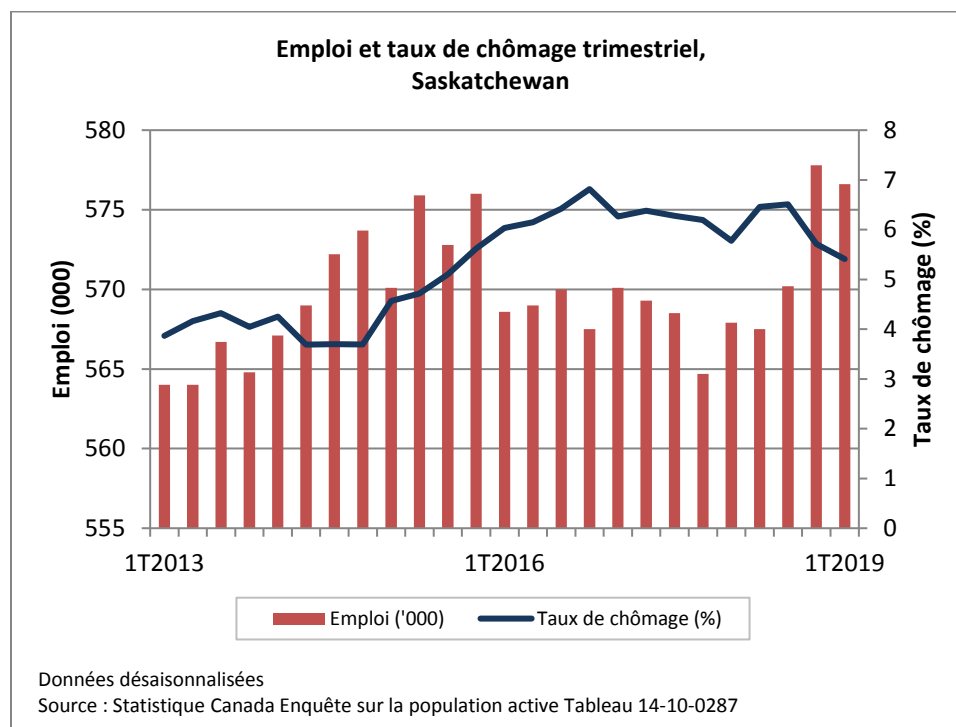
Données désaisonnalisées	1er trimestre 2019	4e trimestre 2018	1er trimestre 2018	Variation trimestrielle		Variation annuelle	
				Nombre	%	Nombre	%
<b>Population 15 + ('000)</b>	887,8	886,4	881,7	1,4	0,2	6,1	0,7
<b>Population active ('000)</b>	609,7	612,9	602,7	-3,2	-0,5	7,0	1,2
<b>Emploi ('000)</b>	576,6	577,8	567,9	-1,2	-0,2	8,7	1,5
Temps plein ('000)	472,6	472,5	465,9	0,1	0,0	6,7	1,4
Temps partiel ('000)	104,0	105,3	101,9	-1,3	-1,2	2,1	2,1
<b>Chômage ('000)</b>	33,0	35,0	34,8	-2,0	-5,7	-1,8	-5,2
<b>Taux de chômage (%)</b>	5,4	5,7	5,8	-0,3	-	-0,4	-
<b>Taux d'activité (%)</b>	68,7	69,1	68,4	-0,4	-	0,3	-
<b>Taux d'emploi (%)</b>	64,9	65,2	64,4	-0,3	-	0,5	-

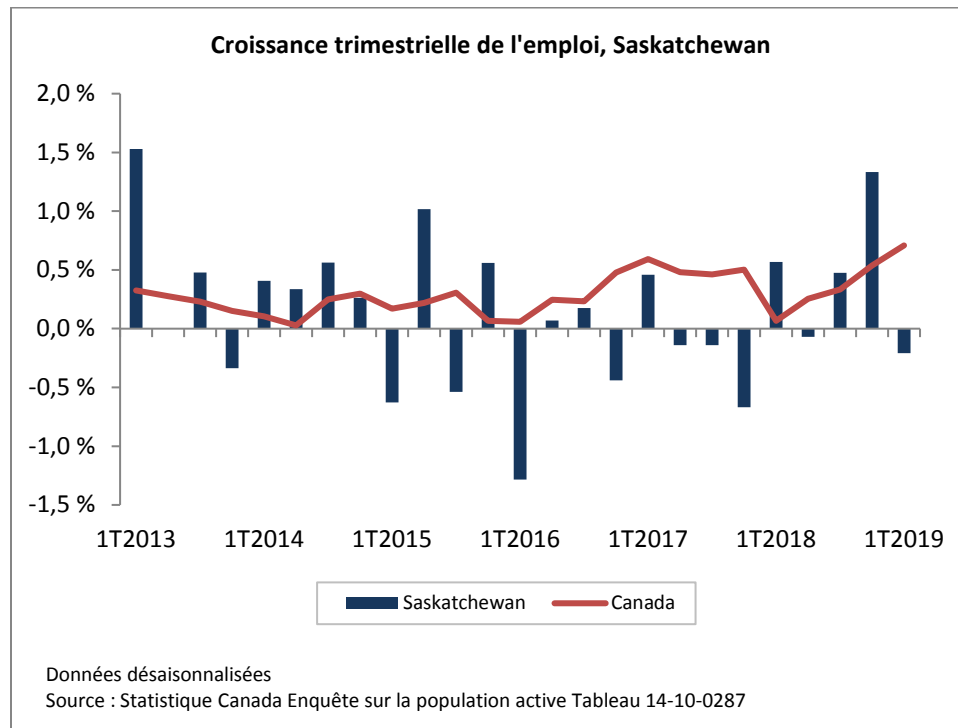
Remarque : Les totaux peuvent ne pas correspondre aux sommes indiquées en raison des arrondissements

Source : Statistique Canada Enquête sur la population active – Tableau 14-10-0287, anciennement CANSIM 282-0087

La Saskatchewan comptait 2800 travailleurs autonomes à ce trimestre, alors que le secteur public s'est enrichi de 1 800 emplois. L'emploi dans le secteur privé est demeuré inchangé au cours de cette période<sup>1</sup>.

Selon le dernier baromètre mensuel de conjoncture de la Fédération canadienne de l'entreprise indépendante (FCEI), la confiance que les petites entreprises ont vis-à-vis de la Saskatchewan a chuté de plus de quatre points en mars. L'index de la province se situe à 50,8 points, soit plus de cinq points en dessous de la moyenne nationale de 55,9. Les plans d'embauche demeurent faibles dans la province. Seulement 7 % des petites entreprises ont indiqué qu'elles allaient embaucher plus d'employés au cours du prochain trimestre, alors que 25 % des entreprises sondées comptaient effectuer des mises à pied<sup>2</sup>.





Le taux de chômage de la Saskatchewan a décliné de 0,3 point de pourcentage pour s'établir à 5,4 % au premier trimestre. Il s'agit là du plus bas taux atteint par la province depuis le troisième trimestre de 2015, un taux qui s'affiche en dessous de la moyenne nationale de 5,8 %.

#### Taux de chômage trimestriel selon l'âge et le sexe, Saskatchewan

Données désaisonnalisées	1er trimestre 2019 (%)	4e trimestre 2018 (%)	1er trimestre 2018 (%)	Variation trimestrielle (points de %)	Variation annuelle (points de %)
<b>Total</b>	5,4	5,7	5,8	-0,3	-0,4
<b>25 ans et plus</b>	4,7	5,0	4,9	-0,3	-0,2
Hommes - 25 ans et plus	4,7	4,9	5,5	-0,2	-0,8
Femmes - 25 ans et plus	4,7	5,0	4,2	-0,3	0,5
<b>15 à 24 ans</b>	9,8	10,3	11,2	-0,5	-1,4
Hommes - 15 à 24 ans	9,8	11,9	13,9	-2,1	-4,1
Femmes - 15 à 24 ans	9,8	8,5	8,3	1,3	1,5

Remarque : Les totaux peuvent ne pas correspondre aux sommes indiquées en raison des arrondissements

Source : Statistique Canada Enquête sur la population active – Tableau 14-10-0287, anciennement CANSIM 282-0087

Le taux de chômage des jeunes (15 à 24 ans) était de 9,8 % au premier trimestre de 2019, soit plus du double du taux des 25 ans et plus (4,7 %). Le groupe démographique des jeunes femmes est le seul à avoir enregistré un accroissement du taux de chômage à ce trimestre. Le taux de chômage des jeunes de la Saskatchewan (9,8 %) demeure tout de même en dessous de la moyenne canadienne fixée à 10,9 %.

## Indicateurs du marché du travail pour les Autochtones

## Saskatchewan - Indicateurs du marché du travail pour les Autochtones

Moyennes mobiles de trois mois Données non désaisonnalisées	Autochtones		Variation annuelle (Autochtones)		Non Autochtones		Variation annuelle (Non Autochtones)	
	T1 2019	T1 2018	Nombre	%	T1 2019	T1 2018	Nombre	%
<b>Population 15 + ('000)</b>	87,5	85,6	1,9	2,2	800,4	796,1	4,3	0,5
<b>Population active ('000)</b>	50,4	55,7	- 5,3	- 9,5	551,4	541,3	10,1	1,9
<b>Emploi ('000)</b>	43,5	47,8	- 4,3	- 9,0	525,0	512,9	12,1	2,4
Temps plein ('000)	34,9	38,5	- 3,6	- 9,4	425,4	416,0	9,4	2,3
Temps partiel ('000)	8,6	9,3	- 0,7	- 7,5	99,6	96,9	2,7	2,8
<b>Chômage ('000)</b>	6,9	7,9	- 1,0	- 12,7	26,4	28,5	- 2,1	- 7,4
<b>Taux de chômage (%)</b>	13,7	14,2	- 0,5	-	4,8	5,3	- 0,5	-
<b>Taux d'activité (%)</b>	57,6	65,1	- 7,5	-	68,9	68,0	0,9	-
<b>Taux d'emploi (%)</b>	49,7	55,8	- 6,1	-	65,6	64,4	1,2	-

Remarque : L'Enquête sur la population active exclut les personnes vivant dans une réserve.

Les estimations se fondent sur des moyennes mobiles de trois mois.

Les totaux peuvent ne pas correspondre aux sommes indiquées en raison des arrondissements.

Les totaux peuvent être différents de ceux des autres tableaux en raison des ajustements faits aux statistiques relatives à la population autochtone dans l'Enquête sur la population active.

Source : Enquête sur la population active de Statistique Canada – Tableau sur mesure d'EDSC

Durant le premier trimestre de 2019, l'ensemble de la population de la Saskatchewan âgée de 15 ans et plus s'élevait à 887 800 personnes. La population autochtone résidant hors des réserves correspondait à 9,9 % de ce groupe, soit 87 500 personnes. L'emploi au sein de la population autochtone saskatchewanaise s'est appauvri de 4 300 postes. Ces pertes ont été engrangées du côté des postes à temps plein (-3 600 ou -9,4 %) comme des postes à temps partiel (-700 ou -7,5 %).

Le taux de chômage de la population autochtone était de 13,7 % au cours du premier trimestre de 2019, une diminution de 0,5 point de pourcentage par rapport à l'année précédente. Du côté de la population non autochtone, le taux de chômage a aussi diminué pour se fixer à 4,8 %, ce qui représente une petite baisse de 0,5 point de pourcentage. Du premier trimestre de 2018 au premier trimestre de 2019, le taux de participation des Autochtones a sensiblement décliné pour s'établir à 67,6 % (-7,5 points de pourcentage) alors qu'il est demeuré à 68,9 % (+0,9 point de pourcentage) du côté de la population non autochtone. Le taux d'emploi a diminué jusqu'à 49,7 % (-6,1 points de pourcentage) chez les Autochtones alors que la population non autochtone a vu son taux augmenter jusqu'à 65,6 % (+1,2 point de pourcentage).

## EMPLOI PAR INDUSTRIE

L'emploi dans le secteur de la production de biens et celui des services a connu une baisse modérée au cours du premier trimestre de 2019 (-800 et -400 postes, respectivement). Sur douze mois, l'histoire est tout autre : le secteur des services s'est enrichi de 6 100 postes et le secteur de la production de biens en a gagné 2 700.

### Données trimestrielles sur la population active, par industrie, Saskatchewan

Données désaisonnalisées ('000)	1er trimestre 2019	4e trimestre 2018	1er trimestre 2018	Variation trimestrielle		Variation annuelle	
				Nombre	%	Nombre	%
<b>Emploi total, toutes les industries</b>	576,6	577,8	567,9	-1,2	-0,2	8,7	1,5
<b>Secteur de la production de biens</b>	146,9	147,7	144,2	-0,8	-0,5	2,7	1,9
Agriculture	39,6	40,0	35,7	-0,4	-1,0	3,9	10,9
Foresterie, pêche, mines, exploitation en carrière, et extraction de pétrole et de gaz	22,3	22,1	24,6	0,2	0,9	-2,3	-9,3
Services publics	7,2	7,0	6,8	0,2	2,9	0,4	5,9
Construction	48,2	50,0	49,1	-1,8	-3,6	-0,9	-1,8
Fabrication	29,7	28,6	28,1	1,1	3,8	1,6	5,7
<b>Secteur des services</b>	429,8	430,2	423,7	-0,4	-0,1	6,1	1,4
Commerce	85,9	87,4	90,8	-1,5	-1,7	-4,9	-5,4
Transport et entreposage	27,0	28,2	30,0	-1,2	-4,3	-3,0	-10,0
Finance, assurances, immobilier et location	30,4	28,9	27,7	1,5	5,2	2,7	9,7
Services professionnels, scientifiques et techniques	27,3	26,6	26,7	0,7	2,6	0,6	2,2
Services aux entreprises, services relatifs aux bâtiments et autres services de soutien	16,5	16,1	15,0	0,4	2,5	1,5	10,0
Services d'enseignement	44,3	45,6	41,7	-1,3	-2,9	2,6	6,2
Soins de santé et assistance sociale	81,1	81,1	77,6	0,0	0,0	3,5	4,5
Information, culture et loisirs	20,4	20,1	20,6	0,3	1,5	-0,2	-1,0
Hébergement et services de restauration	39,0	38,7	36,7	0,3	0,8	2,3	6,3
Autres services	27,1	27,1	25,7	0,0	0,0	1,4	5,4
Administrations publiques	30,6	30,3	31,3	0,3	1,0	-0,7	-2,2

Remarque : Les totaux peuvent ne pas correspondre aux sommes indiquées en raison des arrondissements

Source : Statistique Canada Enquête sur la population active – Tableau 14-10-0355, anciennement CANSIM 282-0088

Le secteur de l'agriculture employait 39 600 personnes au premier trimestre de 2019, soit 400 personnes de moins qu'au trimestre précédent. Les semilles du printemps débutant en avril, les agriculteurs de la Saskatchewan s'inquiètent du faible taux d'humidité et du contexte commercial incertain. Plusieurs régions de la Saskatchewan ont connu le mois de mars le plus sec à ce jour. Regina n'a reçu que 0,8 mm de précipitations au cours de ce mois, tandis qu'Estevan, Moose Jaw, La Ronge et Meadow Lake en ont aussi reçu bien peu. Le taux d'humidité des couches de terre arable en a été affecté, ce qui pose problème aux agriculteurs qui comptent commencer leurs semilles du printemps<sup>3</sup>. Sur le plan commercial, les entreprises chinoises ont cessé d'acheter les graines de canola des producteurs canadiens<sup>4</sup>. En citant pour motif une infestation d'insectes, la Chine a révoqué, le 6 mars dernier, le permis de Richardson International, un exportateur de canola canadien établi à Winnipeg. Un embargo a aussi été décrété le 26 mars sur les exportations de Viterra, une entreprise de Regina, pour des préoccupations du même ordre<sup>5</sup>. Pour ces raisons, les agriculteurs de la Saskatchewan envisagent de cultiver moins de canola cette année<sup>6</sup>.

Le secteur manufacturier employait 1 100 personnes de plus au premier trimestre. Les industries de l'acier et de l'aluminium doivent composer avec un marché aux conditions incertaines en raison des tarifs imposés par le gouvernement des États-Unis. Afin d'aider les producteurs d'acier et d'aluminium de l'ensemble du pays, le gouvernement du Canada versera jusqu'à 250 millions de dollars dans le Fonds stratégique pour l'innovation afin d'aider les producteurs à devenir plus concurrentiels et à mieux intégrer la chaîne d'approvisionnement canadienne d'acier et d'aluminium<sup>7</sup>. Le 6 mars, le gouvernement du Canada a annoncé l'octroi de 40 millions de dollars à EVRAZ North America pour aider l'entreprise à moderniser ses installations à Regina et à Red Deer. Ce financement aidera EVRAZ à créer 35 nouveaux postes et à maintenir 2 100 personnes en emploi dans les deux villes.

Dans le secteur de la construction, 1 800 emplois ont été perdus sur une base trimestrielle. De nombreux projets d'envergure sont terminés ou sont en voie de l'être. Par exemple, le nouvel hôpital saskatchewanais de North Battleford, d'une valeur de 407 millions de dollars, a ouvert ses portes ce mois-ci, alors que les travaux sont presque achevés du côté de l'hôpital pour enfants Jim Pattison qui devrait ouvrir cet automne<sup>8</sup>. Néanmoins, quelques nouveaux projets se dessinent, ce qui relèvera les niveaux d'emploi dans la construction. Par exemple, la province a prévu verser 706 M\$ dans l'aménagement des routes et autoroutes de la Saskatchewan dans le cadre de l'exercice financier de 2019-2020<sup>9</sup>. Dans le secteur privé, les travaux pour le projet Vanguard One de la Potash Corporation de Gensource devraient débuter ce printemps et créer environ 150 postes. De plus, la construction prévue pour le projet Milestone de la Western Potash Corporation devrait débuter en 2019.<sup>10</sup>

Quant au secteur des services, la plus forte baisse trimestrielle au chapitre de l'emploi a été enregistrée dans l'industrie du commerce de gros et de détail (-1 500), alors que 1 500 personnes de plus ont été employées dans la finance, les assurances, les services immobiliers et la location au cours de cette période.

L'industrie du transport et de l'entreposage s'est appauvrie de 1 200 emplois au premier trimestre de 2019. Malgré ces récentes pertes d'emploi, l'industrie a aussi connu quelques évolutions positives. La Compagnie des chemins de fer nationaux du Canada, par exemple, a dépensé plus de 245 millions de dollars en 2019 pour l'expansion et l'aménagement ferroviaire en Saskatchewan, soit une hausse de 35 millions de dollars par rapport à l'année précédente<sup>11</sup>. Entre-temps, les entreprises de covoiturage comme Uber et Rel8 ont démarré leurs activités à Saskatoon<sup>12</sup>. En outre, le conseil municipal de Regina a à son tour adopté des règlements municipaux autorisant ces entreprises à mener leurs activités dans la ville au cours des mois à venir<sup>13</sup>.

Des résultats mitigés ont été observés dans les industries du secteur public de la province. Les services d'enseignement se sont délestés de 1 300 postes sur une base trimestrielle, tandis que l'emploi dans les soins de santé et l'aide sociale est demeuré inchangé. Dans le cadre de son budget de 2019-2020, la province a prévu injecter 5,89 milliards de dollars dans les soins de santé. De cette somme, 402 millions de dollars iront aux services de santé mentale et de traitement des dépendances. De plus, le budget prévoit les sommes nécessaires à la planification de nouveaux hôpitaux à Prince Albert et à Weyburn, ainsi que d'un nouvel établissement de soins prolongés à Meadow Lake.

## ANALYSE RÉGIONALE

Sur une base annuelle, l'emploi est en hausse dans toutes les régions économiques de la Saskatchewan sauf une. Entre-temps, le taux de chômage a diminué dans trois des cinq régions économiques de la province au cours de la même période.

## Données trimestrielles sur la population active, par région économique, Saskatchewan

Données non désaisonnalisées	Emploi			Taux de chômage		
	1er trimestre 2019 ( <sup>'000</sup> )	1er trimestre 2018 ( <sup>'000</sup> )	Variation annuelle (%)	1er trimestre 2019 (%)	1er trimestre 2018 (%)	Variation annuelle (points de %)
<b>Saskatchewan</b>	568,4	559,5	1,6	5,6	6,1	-0,5
<b>Régions économiques</b>						
Regina-Moose Mountain	186,0	182,3	2,0	4,7	5,5	-0,8
Swift Current-Moose Jaw	49,6	49,5	0,2	5,3	4,6	0,7
Saskatoon-Biggar	201,8	193,3	4,4	5,8	6,5	-0,7
Yorkton-Melville	34,9	34,5	1,2	5,2	9,2	-4,0
Prince Albert et Nord	96,1	100,0	-3,9	7,1	6,3	0,8

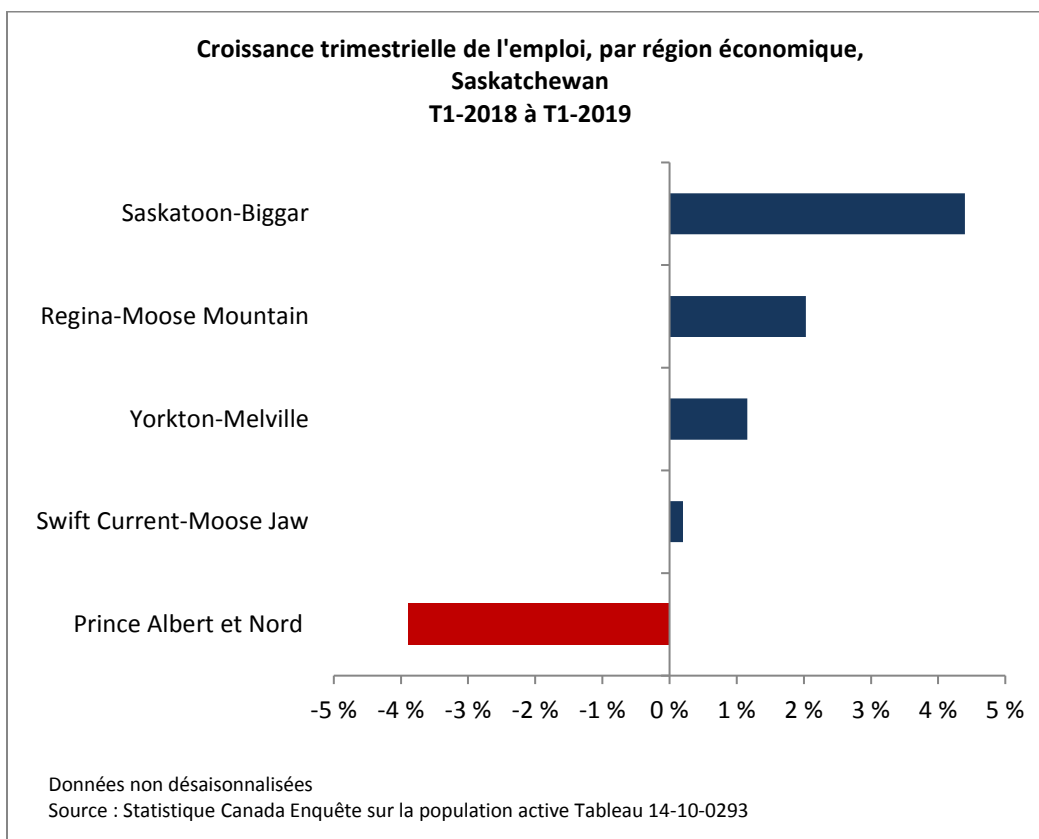
Remarque : Les totaux peuvent ne pas correspondre aux sommes indiquées en raison des arrondissements

Source : Statistique Canada Enquête sur la population active – Tableau14-10-0293, anciennement CANSIM 28222

Saskatoon-Biggar compte 8 500 postes de plus qu'un an plus tôt. Tous les gains d'emploi enregistrés au cours de la dernière année proviennent du secteur des services, avec en tête les soins de santé et l'assistance sociale (+4 300), suivis de la finance, les assurances, l'immobilier et la location (+3 600). D'après la Saskatoon Region Association of Realtors, le marché de l'habitation de la ville affiche des signes de progrès. Le parc de logements est à son plus bas niveau depuis 2013 et la vente de maisons s'est stabilisée dans la ville<sup>14</sup>. Dans l'ensemble, le taux de chômage de Saskatoon-Biggar a diminué jusqu'à 5,8 %, soit 0,7 point de pourcentage de moins qu'un an auparavant.

Sur douze mois, Regina-Moose Mountain a employé 3 700 personnes de plus. Dans cette région, l'emploi est en hausse dans le secteur des services comme dans celui de la production de biens. Les plus fortes hausses ont été enregistrées du côté de l'agriculture (+2 900), suivie des services d'enseignement (+2 000). Considérant l'avenir, les perspectives économiques de la RMR de Regina semblent incertaines à court terme en raison des bas prix de la potasse, du pétrole et des produits issus de l'agriculture comme le soja, le blé et le canola. Dans l'ensemble, le Conference Board du Canada s'attend à ce que le produit intérieur brut réel de Regina augmente de 1,7 % en 2019, ce qui est comparable à l'accroissement d'à peine 1,0 % l'année dernière<sup>15</sup>.

Contrairement aux quatre autres régions économiques de la province, celle de Prince Albert et du Nord a connu en glissement annuel un déclin au chapitre de l'emploi (-3 900) en raison des pertes d'emploi considérables dans l'industrie du commerce (-2 200) comme dans celle du transport et de l'entreposage (-1 500). L'industrie de l'extraction des ressources s'est aussi délestée de 900 postes au cours de cette période. La faiblesse du marché mondial de l'uranium et la faible activité du pétrole et du gaz continuent de nuire à la croissance de cette région, qui dépend dans une large mesure des activités d'extraction de ressources. En outre, le taux de chômage de la région a augmenté de 0,8 % pour s'établir à 7,1 % au cours de la dernière année.



**Remarque :** Les auteurs ont pris un soin particulier à rédiger ce document en fondant leurs recherches sur des informations sur le marché du travail qui étaient exactes et pertinentes au moment de la publication. Le marché du travail étant en évolution constante, les données fournies peuvent avoir changé depuis la publication de ce document. Nous encourageons les lecteurs à consulter d'autres sources pour obtenir des renseignements supplémentaires sur l'économie et le marché du travail locaux. Les renseignements présentés dans ce document ne reflètent pas nécessairement les politiques officielles d'Emploi et Développement social Canada.

**Préparé par :** Direction de l'information sur le marché du travail, Service Canada, Saskatchewan

**Pour de plus amples informations,** veuillez communiquer avec l'équipe de l'IMT à : [http://www.esdc.gc.ca/cqj-bin/contact/esdc-esdc/fra/contactez\\_nous.aspx?section=imt](http://www.esdc.gc.ca/cqj-bin/contact/esdc-esdc/fra/contactez_nous.aspx?section=imt)

**Pour de l'information sur l'Enquête sur la population active,** visitez le site: Web de Statistique Canada : <http://www.statcan.gc.ca>

© Sa Majesté la Reine du chef du Canada, représentée par Emploi et Développement social Canada, 2019 tous droits réservés.



---

<sup>1</sup> Statistique Canada (8 mars 2019). Tableau 14-10-0288-01 (anciennement CANSIM 282-0089) Emploi selon la catégorie de travailleur, données mensuelles désaisonnalisées et non désaisonnalisées, 5 derniers mois (x 1 000) Source : [https://www150.statcan.gc.ca/t1/tbl1/fr/tv.action?pid=1410028801&request\\_locale=fr](https://www150.statcan.gc.ca/t1/tbl1/fr/tv.action?pid=1410028801&request_locale=fr)

<sup>2</sup> Canadian Federation of Independent Business (26 mars 2019). Business Barometer®: Saskatchewan small business optimism falls in March; looming carbon tax and Ag trade uncertainty weighing down outlook. Source : <https://www.cfib-fcei.ca/en/media/business-barometerr-saskatchewan-small-business-optimism-falls-march-looming-carbon-tax-and> (en anglais seulement)

<sup>3</sup> CBC News (4 avril 2019). Driest March ever recorded for Regina and other Sask. communities. Source : <https://www.cbc.ca/news/canada/saskatchewan/dry-march-precipitation-regina-1.5085072> (en anglais seulement)

<sup>4</sup> Canadian Manufacturing (25 mars 2019). Chinese importers have stopped buying Canadian canola seed: Industry group. Source : <https://www.canadianmanufacturing.com/exporting-and-importing/chinese-importers-have-stopped-buying-canadian-canola-seed-industry-group-229564/> (en anglais seulement)

<sup>5</sup> CBC News (26 mars 2019). China's crackdown on Canadian canola expands as 2nd company, Viterra, has licence revoked. Source : <https://www.cbc.ca/news/business/china-canola-viterra-1.5071611> (en anglais seulement)

<sup>6</sup> CTV News (22 mars 2019). Sask. farmers consider growing less canola amidst China-Canada trade dispute. Source : <https://saskatoon.ctvnews.ca/sask-farmers-consider-growing-less-canola-amidst-china-canada-trade-dispute-1.4348800> (en anglais seulement)

<sup>7</sup> Gouvernement du Canada (29 juin 2018). Trousse de demande : Fonds stratégique pour l'innovation – Acier et aluminium. Source : [http://www.ic.gc.ca/eic/site/125.nsf/fra/h\\_00009.html](http://www.ic.gc.ca/eic/site/125.nsf/fra/h_00009.html)

<sup>8</sup> CBC News (20 mars 2019). Saskatchewan Budget 2019: Saskatoon Children's Hospital gets \$23 million more for hiring. Source : <https://www.cbc.ca/news/canada/saskatoon/budget-childrens-hospital-23-million-more-1.5064597> (en anglais seulement)

CBC News (8 mars 2019). New 284-bed secure psychiatric facility opens in North Battleford. Source : <https://www.cbc.ca/news/canada/saskatoon/new-284-bed-secure-psychiatric-facility-opens-in-north-battleford-1.5048773> (en anglais seulement)

<sup>9</sup> Global News (20 mars 2019). \$706M budgeted for Saskatchewan's highways and roads in 2019-20. Source : <https://globalnews.ca/news/5077340/budget-saskatchewan-highways-humboldt-broncos-bus-crash/> (en anglais seulement)

<sup>10</sup> Western Potash Corporation (7 juin 2018). Milestone Potash Awards Contract for Final Stage of Phase I Project Engineering to SNC-Lavalin. Source : <https://www.westernpotash.com/news/2018/06/07/milestone-potash-awards-contract-final-stage-phase-i-project-engineering-snc> (en anglais seulement)

Western Potash Corporation. The Milestone Project. Source : <https://www.westernpotash.com/projects/milestone> (en anglais seulement)

<sup>11</sup> SwiftCurrent Online (19 mars 2019). CN Rail Invests In Upgrades For Saskatchewan. Source : <https://swiftcurrentonline.com/ag-news/cn-rail-invests-in-upgrades-for-saskatchewan> (en anglais seulement)

<sup>12</sup> CBC News (5 février 2019). 'It's a great day in Saskatoon': City the 1st in Sask. to have Uber. Source : <https://www.cbc.ca/news/canada/saskatoon/uber-saskatoon-1.5006128> (en anglais seulement)

---

<sup>13</sup> Saskatoon Star-Phoenix (26 février 2019). City council makes it official — ride-sharing now legal in Regina. Source : <https://thestarphoenix.com/news/local-news/city-council-makes-it-official-ride-sharing-now-legal-in-regina/wcm/128ad481-f8dd-4ed3-9e73-0cdd58c84eb> (en anglais seulement)

<sup>14</sup> Global News (5 mars 2019). Housing market in Saskatoon warms up slightly in February. Source : <https://globalnews.ca/news/5022664/housing-market-saskatoon-february-2019/> (en anglais seulement)

<sup>15</sup> The Conference Board of Canada (21 mars 2019). Metropolitan Outlook 1: Regina—Winter 2019. Source : <https://www.conferenceboard.ca/e-Library/abstract.aspx?did=10219> (en anglais seulement)