



Bulletin sur le marché du travail

Colombie-Britannique

Mars 2019



Ce Bulletin sur le marché du travail fournit une analyse des résultats de l'Enquête sur la population active pour la province de la Colombie-Britannique (C.-B.), y compris le Nord de la C.-B., l'Île de Vancouver et la côte, le Lower Mainland, Thompson-Okanagan et les Kootenays.

APERÇU

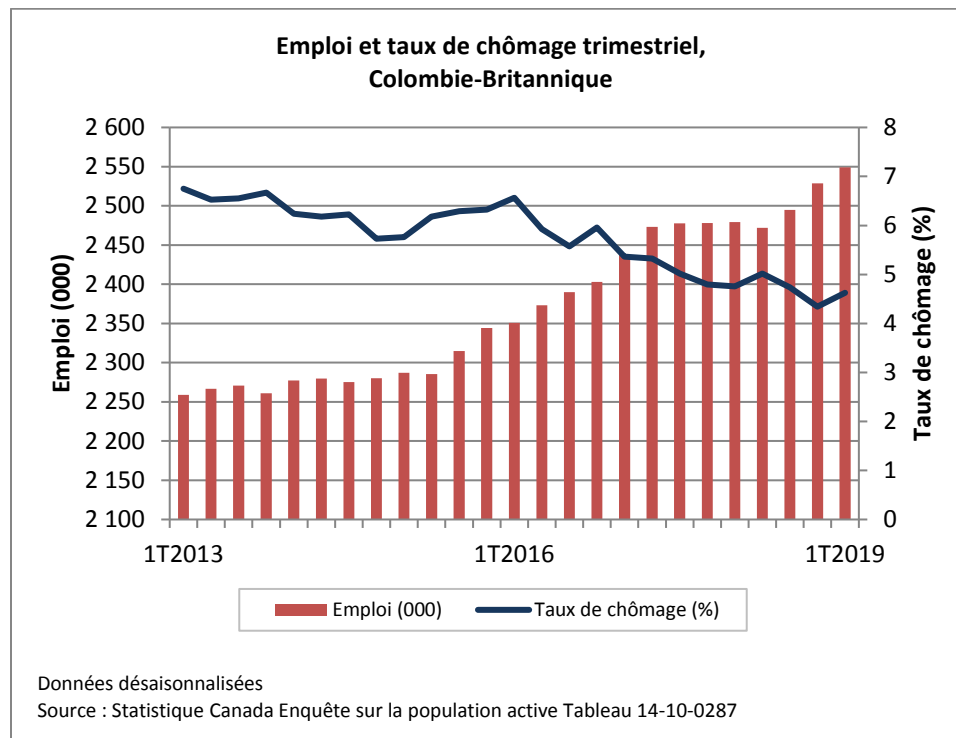
Au premier trimestre de 2019, il y avait 2 549 200 personnes qui occupaient un emploi en Colombie-Britannique, ce qui représente une augmentation de 2,8 % par rapport à la même période en 2018. Tous les gains d'emplois au premier trimestre étaient des emplois à temps partiel (+22 400), tandis que le nombre d'emplois à temps plein était essentiellement stable (-1 900). Tout au long de l'année, on a enregistré des gains dans les emplois à temps plein (+33 400) et à temps partiel (+36 700). Les gains d'emplois trimestriels provenaient principalement de la croissance de l'emploi dans le secteur privé (+16 700); celle-ci a dépassé la croissance dans le secteur public (+2 100) et la croissance du travail autonome (+1 700). En fait, le secteur privé de la Colombie-Britannique est responsable de la majorité des gains d'emplois dans la province au cours de la dernière année (+61 600)¹.

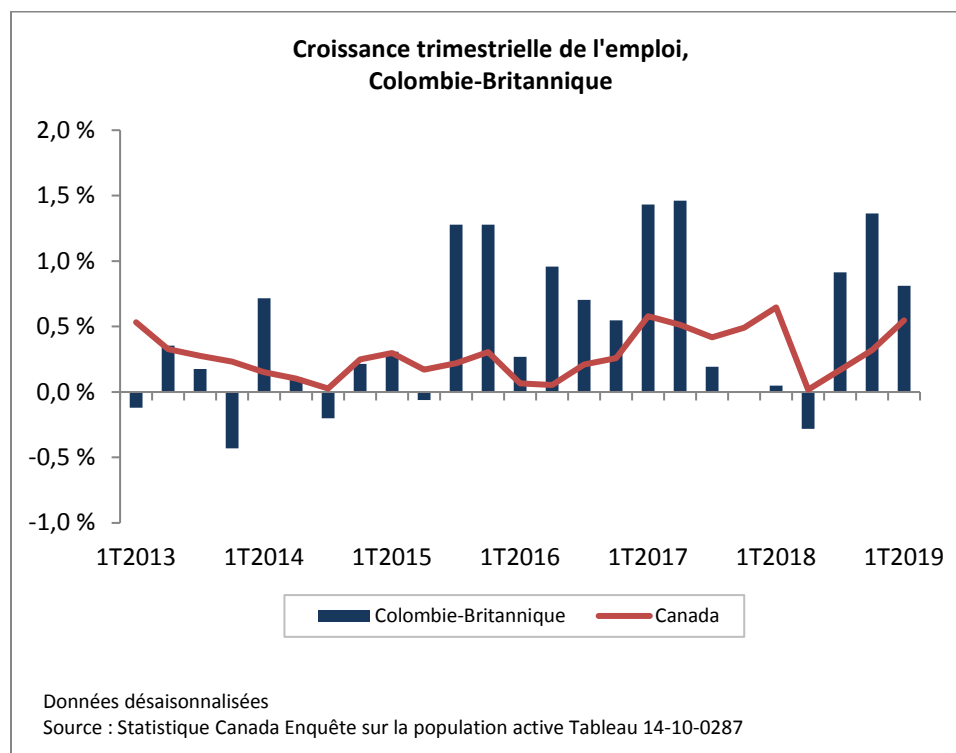
Données trimestrielles sur la population active, Colombie-Britannique

Données désaisonnalisées	1er trimestre 2019	4e trimestre 2018	1er trimestre 2018	Variation trimestrielle		Variation annuelle	
				Nombre	%	Nombre	%
Population 15 + ('000)	4 067,5	4 054,4	4 007,9	13,1	0,3	59,6	1,5
Population active ('000)	2 672,9	2 643,5	2 602,9	29,4	1,1	70,0	2,7
Emploi ('000)	2 549,2	2 528,7	2 479,1	20,5	0,8	70,1	2,8
Temps plein ('000)	1 973,5	1 975,4	1 940,1	-1,9	-0,1	33,4	1,7
Temps partiel ('000)	575,7	553,3	539,0	22,4	4,0	36,7	6,8
Chômage ('000)	123,6	114,8	123,8	8,8	7,7	-0,2	-0,2
Taux de chômage (%)	4,6	4,3	4,8	0,3	-	-0,2	-
Taux d'activité (%)	65,7	65,2	64,9	0,5	-	0,8	-
Taux d'emploi (%)	62,7	62,4	61,9	0,3	-	0,8	-

Remarque : Les totaux peuvent ne pas correspondre aux sommes indiquées en raison des arrondissements

Source : Statistique Canada Enquête sur la population active – Tableau 14-10-0287, anciennement CANSIM 282-0087





Le taux de chômage de la Colombie-Britannique a augmenté de 0,3 point de pourcentage pour atteindre 4,6 % au premier trimestre de 2019, toutefois, il demeure bien en deçà de la moyenne nationale (5,8 %) et est toujours le taux le plus faible au pays. Le taux de chômage trimestriel a augmenté dans la plupart des groupes démographiques, y compris une augmentation de 1,5 point de pourcentage chez les jeunes hommes (10,2 %) et une augmentation de 1,1 point de pourcentage chez les jeunes femmes (8,4 %). Toutefois, le taux de chômage chez les habitants de la Colombie-Britannique de 25 ans et plus est demeuré relativement stable, à 3,8 %.

Selon les données les plus récentes disponibles, le nombre de prestataires réguliers de l'assurance-emploi en Colombie-Britannique a augmenté pour le troisième mois consécutif en janvier 2019. Malgré cette hausse récente, il y avait toujours 14,0 % moins de résidents de la Colombie-Britannique qui recevaient des prestations régulières en janvier 2019 comparativement à l'année précédente.

Taux de chômage trimestriel selon l'âge et le sexe, Colombie-Britannique

Données désaisonnalisées	1er trimestre 2019 (%)	4e trimestre 2018 (%)	1er trimestre 2018 (%)	Variation trimestrielle (points de %)	Variation annuelle (points de %)
Total	4,6	4,3	4,8	0,3	-0,2
25 ans et plus	3,8	3,7	4,3	0,1	-0,5
Hommes - 25 ans et plus	3,6	3,2	4,4	0,4	-0,8
Femmes - 25 ans et plus	4,1	4,4	4,2	-0,3	-0,1
15 à 24 ans	9,3	7,9	7,5	1,4	1,8
Hommes - 15 à 24 ans	10,2	8,7	9,1	1,5	1,1
Femmes - 15 à 24 ans	8,4	7,3	5,9	1,1	2,5

Remarque : Les totaux peuvent ne pas correspondre aux sommes indiquées en raison des arrondissements

Source : Statistique Canada Enquête sur la population active – Tableau 14-10-0287, anciennement CANSIM 282-0087

Indicateurs du marché du travail pour les Autochtones

Au premier trimestre de 2019, la population totale des 15 ans et plus en Colombie-Britannique s'élevait à 4,1 millions de personnes. Les Autochtones vivant en dehors des réserves représentaient 4,3 % de cette population, soit 176 000 personnes. Le nombre d'emplois occupés par la population autochtone en Colombie-Britannique a augmenté pour s'établir à 103 400 (+3 200 ou 3,2 %) par rapport à l'année précédente. Cette augmentation est attribuable aux postes à temps partiel (+4 700 ou 22,3 %) qui ont été légèrement contrebalancés par une diminution du nombre de postes à temps plein (-1 500 ou -1,9 %).

Le taux de chômage chez les Autochtones était de 10,1 % au premier trimestre de 2019, ce qui représente une diminution de 1,0 point de pourcentage par rapport à l'année précédente. Le taux de chômage chez la population non autochtone a diminué en glissement annuel pour s'établir à 4,6 % (-0,2 point de pourcentage). Entre le premier trimestre de 2018 et celui de 2019, le taux d'activité chez la population autochtone a baissé à 65,4 % (-1,4 point de pourcentage) et a augmenté pour la population non autochtone à 65,2 % (+1,0 point de pourcentage). Le taux d'emploi des Autochtones a diminué en glissement annuel pour s'établir à 58,7 % (-0,7 point de pourcentage) et celui des personnes non autochtones a augmenté, atteignant 62,2 % (+1,1 point de pourcentage).

Colombie-Britannique - Indicateurs du marché du travail pour les Autochtones

Moyennes mobiles de trois mois Données non désaisonnalisées	Autochtones		Variation annuelle (Autochtones)		Non Autochtones		Variation annuelle (Non Autochtones)	
	T12019	T1 2018	Nombre	%	T12019	T1 2018	Nombre	%
Population 15 + ('000)	176,0	168,8	7,2	4,3	3 891,5	3 839,1	52,4	1,4
Population active ('000)	115,0	112,7	2,3	2,0	2 536,2	2 464,7	71,5	2,9
Emploi ('000)	103,4	100,2	3,2	3,2	2 418,8	2 347,3	71,5	3,0
Temps plein ('000)	77,6	79,1	- 1,5	- 1,9	1 851,6	1 817,9	33,7	1,9
Temps partiel ('000)	25,8	21,1	4,7	22,3	567,2	529,4	37,8	7,1
Chômage ('000)	11,7	12,5	- 0,8	- 6,4	117,4	117,4	0,0	0,0
Taux de chômage (%)	10,1	11,1	- 1,0	-	4,6	4,8	- 0,2	-
Taux d'activité (%)	65,4	66,8	- 1,4	-	65,2	64,2	1,0	-
Taux d'emploi (%)	58,7	59,4	- 0,7	-	62,2	61,1	1,1	-

Remarque : L'Enquête sur la population active exclut les personnes vivant dans une réserve.

Les estimations se fondent sur des moyennes mobiles de trois mois.

Les totaux peuvent ne pas correspondre aux sommes indiquées en raison des arrondissements.

Les totaux peuvent être différents de ceux des autres tableaux en raison des ajustements faits aux statistiques relatives à la population autochtone dans l'Enquête sur la population active.

Source : Enquête sur la population active de Statistique Canada – Tableau sur mesure d'EDSC

EMPLOI PAR INDUSTRIE

L'emploi en Colombie-Britannique a augmenté de 0,8 % au premier trimestre de 2019 (+20 500), et les gains dans le secteur des services (+37 800) ont plus de deux fois contrebalancé les pertes du secteur de la production de biens (-17 200). Une tendance semblable est observée sur une base annuelle. Depuis l'an dernier, on a observé une augmentation de près de 90 000 emplois dans le secteur des services, tandis qu'une diminution de 19 000 emplois a été observée dans le secteur de la production de biens.

L'**industrie de l'extraction de ressources** de la Colombie-Britannique (la foresterie, la pêche, les mines, l'exploitation en carrière et l'extraction de pétrole et de gaz), qui est grandement influencée par les fluctuations des prix des produits, a enregistré une perte de 3 200 emplois au premier trimestre de 2019. Le gouvernement de la Colombie-Britannique s'attend à ce que les revenus provenant des ressources naturelles diminuent au cours de l'exercice 2019-2020 en raison de la diminution des prix des produits².

Imperial Metals Corporation a souligné en janvier que la diminution du prix du cuivre était un facteur important dans la décision de suspendre les opérations à la mine Mount Polley, située au nord-est de Williams Lake. Les opérations à cette mine de cuivre et d'or entreront en mode de surveillance et de maintien à compter de mai; environ 250 personnes sont touchées par cette décision^{3,4}.

Les fluctuations des prix des produits ont également des répercussions négatives sur l'industrie de la foresterie de la Colombie-Britannique. Les faibles prix du marché pendant la deuxième moitié de 2018 combinés aux contraintes relatives à l'approvisionnement ont mené à des réductions de la production dans les scieries de l'ensemble de la province. La foresterie est un moteur économique important en Colombie-Britannique. Selon une nouvelle étude réalisée par Price Waterhouse Cooper (PwC), il y a environ 60 000 citoyens de la Colombie-Britannique qui sont directement embauchés par l'industrie de la foresterie. De plus, l'industrie de la foresterie génère un grand nombre d'emplois indirects et induits en raison de son interdépendance avec d'autres industries, comme celles de la fabrication, du transport et de l'entreposage. On estime que le nombre total d'emplois directs, indirects et induits s'élève à près de 140 000⁵.

L'emploi dans l'**industrie de la fabrication** de la Colombie-Britannique a également enregistré une diminution au cours du premier trimestre de 2019 (-4 100). En fait, l'emploi dans l'industrie de la fabrication de la province a connu une diminution au cours des trois derniers trimestres en raison de pertes dans le secteur de la fabrication de produits du bois.

Même si de nombreuses scieries de la province ont connu une diminution de la production au cours des deux derniers trimestres, certaines scieries prennent des mesures en vue d'une expansion. Dans la région de l'intérieur de la province, la scierie Kalesnikoff Lumber, située près de Castlegar, prévoit agrandir son installation actuelle pour inclure une usine de fabrication de bois massif d'une valeur de 35 millions de dollars. Le bois massif peut remplacer l'acier dans la construction de hauts immeubles⁶. En mars, le gouvernement de la Colombie-Britannique a annoncé des modifications au code du bâtiment de la province qui augmenteraient la hauteur permise des immeubles de bois, la faisant passer de 6 étages à 12 étages. Cette augmentation de la hauteur permise pourrait offrir plus de possibilités aux constructeurs et aux fabricants de produits de bois d'ingénierie ainsi qu'accroître l'utilisation de produits de bois comme le bois massif⁷.

En outre, sur l'Île de Vancouver, San Group a récemment entrepris la construction d'une nouvelle scierie et usine de seconde transformation d'une valeur de 70 millions de dollars à Port Alberni qui embauchera 135 personnes. La nouvelle usine transformera des rondins plus petits et fabriquera des produits de grande valeur pour le marché intérieur^{8,9}.

Données trimestrielles sur la population active, par industrie, Colombie-Britannique

Données désaisonnalisées ('000)	1er trimestre 2019	4e trimestre 2018	1er trimestre 2018	Variation trimestrielle		Variation annuelle	
				Nombre	%	Nombre	%
Emploi total, toutes les industries	2 549,2	2 528,7	2 479,1	20,5	0,8	70,1	2,8
Secteur de la production de biens	486,7	503,9	505,7	-17,2	-3,4	-19,0	-3,8
Agriculture	25,8	25,0	25,1	0,8	3,2	0,7	2,8
Foresterie, pêche, mines, exploitation en carrière, et extraction de pétrole et de gaz	47,8	51,0	49,2	-3,2	-6,3	-1,4	-2,8
Services publics	12,5	13,7	13,6	-1,2	-8,8	-1,1	-8,1
Construction	233,5	243,1	241,1	-9,6	-3,9	-7,6	-3,2
Fabrication	167,0	171,1	176,7	-4,1	-2,4	-9,7	-5,5
Secteur des services	2 062,6	2 024,8	1 973,3	37,8	1,9	89,3	4,5
Commerce	379,5	370,0	377,0	9,5	2,6	2,5	0,7
Transport et entreposage	143,9	140,7	131,1	3,2	2,3	12,8	9,8
Finance, assurances, immobilier et location	152,0	152,6	153,4	-0,6	-0,4	-1,4	-0,9
Services professionnels, scientifiques et techniques	222,2	216,9	200,4	5,3	2,4	21,8	10,9
Services aux entreprises, services relatifs aux bâtiments et autres services de soutien	115,8	105,9	99,4	9,9	9,3	16,4	16,5
Services d'enseignement	171,5	168,8	164,6	2,7	1,6	6,9	4,2
Soins de santé et assistance sociale	317,1	324,0	323,5	-6,9	-2,1	-6,4	-2,0
Information, culture et loisirs	135,8	128,0	127,2	7,8	6,1	8,6	6,8
Hébergement et services de restauration	196,7	192,2	176,9	4,5	2,3	19,8	11,2
Autres services	118,5	120,8	118,4	-2,3	-1,9	0,1	0,1
Administrations publiques	109,5	104,9	101,5	4,6	4,4	8,0	7,9

Remarque : Les totaux peuvent ne pas correspondre aux sommes indiquées en raison des arrondissements

Source : Statistique Canada Enquête sur la population active – Tableau 14-10-0355, anciennement CANSIM 282-0088

Dans le secteur des services, des gains d'emploi au cours du trimestre ont été enregistrés dans **l'industrie des services aux entreprises, services relatifs aux bâtiments et autres services de soutien** (+9 900) et dans **l'industrie du commerce de gros et de détail** (+9 500). Sur une base annuelle, l'emploi dans **l'industrie des services professionnels, scientifiques et techniques** a dépassé toutes les autres industries du secteur (+21 800). Selon Trade and Invest BC, la Colombie-Britannique comprend 10 200 entreprises de technologie comptant plus de 114 000 employés et générant des revenus de 28,9 milliards de dollars¹⁰.

En 2018, la supergrappe des technologies numériques de la Colombie-Britannique a été choisie comme l'un des cinq récipiendaires dans le cadre de l'Initiative des supergrappes d'innovation du gouvernement du Canada qui se partageront un financement fédéral d'une valeur de 950 millions de dollars¹¹. La supergrappe de la Colombie-Britannique a récemment annoncé le lancement de sept projets au moyen d'un financement fédéral

de 15 millions de dollars ainsi que d'un financement de plus de 25 millions de dollars offert par des partenaires de l'industrie, en recherche et du milieu universitaire. La supergrappe prévoit dépenser 1,4 milliard de dollars sur 10 ans pour appuyer plus de 100 projets touchant plus de 1 000 organisations dans l'ensemble du pays¹².

ANALYSE RÉGIONALE

L'emploi a augmenté dans trois des sept régions économiques de la Colombie-Britannique comparativement au premier trimestre de 2018. Les plus importants gains d'emplois annuels ont été enregistrés dans la région **Lower Mainland–Sud-ouest** (+51 800) et dans la région de **Thompson-Okanagan** (+19 200).

À l'opposé, la région économique de l'**Île de Vancouver et la côte** a enregistré une baisse de 2 700 emplois par rapport à la même période l'année dernière. Toutefois, cette région affiche le taux de chômage trimestriel le plus faible de la province, soit 3,6 %. Pendant le mois de mars, Western Forest Products (WFP) a temporairement fermé deux de ses cinq scieries de l'**Île de Vancouver**. L'entreprise a réduit ses opérations à la scierie Alberni Pacific Division de Port Alberni pendant un mois à compter du 18 mars, ce qui a eu des répercussions sur jusqu'à 240 employés¹³. WFP a également fermé sa scierie de Cowichan Bay entre le 25 mars et le 8 avril, ce qui a touché environ 120 employés¹⁴. L'entreprise a indiqué que les causes des fermetures étaient les mauvaises conditions du marché international et le coût des rondins qui demeure élevé. WFP est l'entreprise d'exploitation forestière et de scierie la plus importante de l'Île de Vancouver, et elle fabrique des produits de bois spécialisés qui sont souvent destinés au marché japonais¹⁵.

La région de la **Côte-Nord et de Nechako** a enregistré une petite diminution de l'emploi (-800) au cours de l'année. Toutefois, le taux de chômage de la région a diminué de 3,8 points de pourcentage pour s'établir à 3,8 % au cours de la même période. En fait, le nord-ouest de la province est débordant d'activité. De 2014 à 2018, plus de 13 milliards de dollars ont été investis dans de grands projets d'immobilisations dans le nord-ouest, et d'autres projets sont à venir. L'été dernier, d'importants projets industriels d'une valeur de 65 milliards de dollars ont été proposés pour la région du nord-ouest de la Colombie-Britannique, excluant les projets associés à l'industrie du gaz naturel liquéfié¹⁶.

La construction de l'installation d'exportation d'une valeur de 40 milliards de dollars de LNG Canada à Kitimat ainsi que du pipeline adjacent a commencé à l'automne 2018^{17,18}. Récemment, Chevron Canada et Woodside Energy ont demandé à l'Office national de l'énergie de doubler le permis initialement accordé pour un deuxième projet de gaz naturel liquéfié près de Kitimat. Les entreprises ont maintenant demandé un permis valide pendant 40 ans pour l'exportation de jusqu'à 18 millions de tonnes de gaz naturel liquéfié par année à compter de 2029. Bien qu'aucune décision d'investissement finale n'ait été prise au sujet du projet de gaz naturel liquéfié proposé pour Kitimat, ce projet augmenterait de façon substantielle l'activité dans la région¹⁹.

Le gouvernement de la Colombie-Britannique a récemment annoncé qu'il investira 100 millions de dollars pour répondre aux besoins en infrastructure dans la région du nord-ouest de la province. La subvention Northern Capital and Planning Grant sera distribuée à 4 districts régionaux et à leurs 22 municipalités²⁰. Le coût estimatif du remplacement et de la réparation des infrastructures physiques et sociales vieillissantes du nord-ouest de la Colombie-Britannique s'élève à environ 600 millions de dollars²¹. De nombreuses administrations locales n'ont

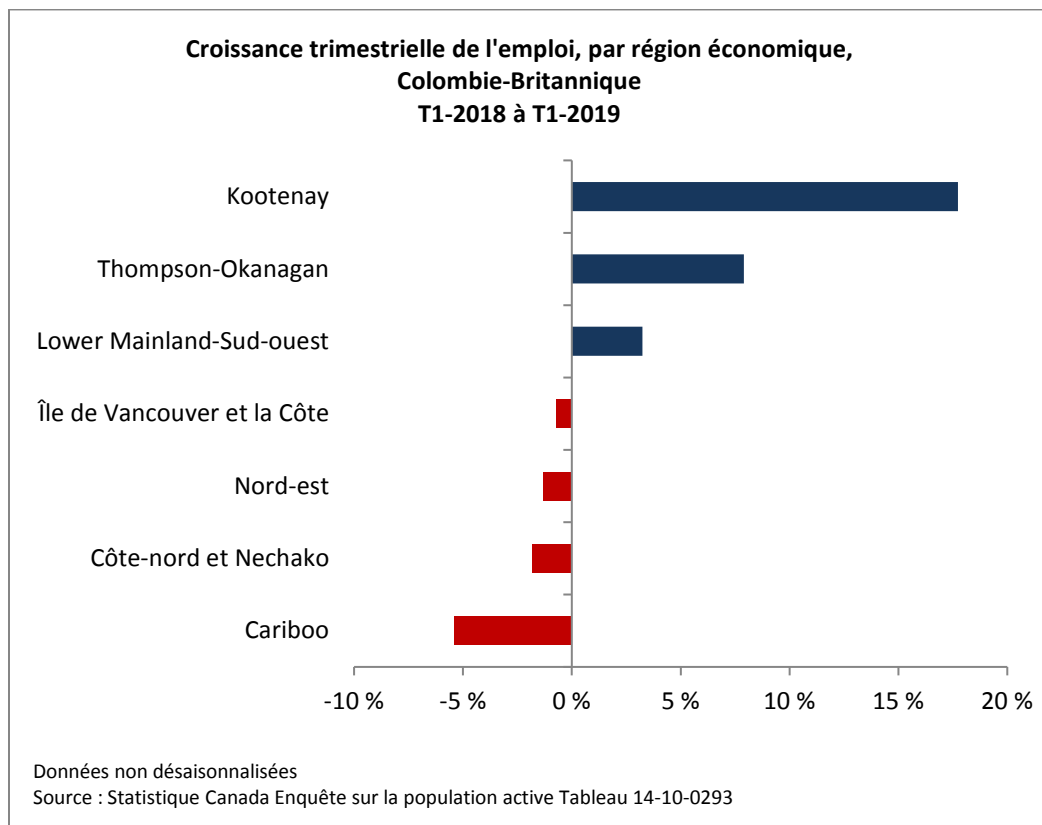
pas été en mesure de répondre aux besoins grandissants en matière d'infrastructure et de services associés aux nombreux développements majeurs réalisés dans la région.

Données trimestrielles sur la population active, par région économique, Colombie-Britannique

Données non désaisonnalisées	Emploi			Taux de chômage		
	1er trimestre 2019 (000)	1er trimestre 2018 (000)	Variation annuelle (%)	1er trimestre 2019 (%)	1er trimestre 2018 (%)	Variation annuelle (points de %)
Colombie-Britannique	2 523,4	2 449,5	3,0	4,8	5,0	-0,2
Régions économiques						
Île de Vancouver et la Côte	380,8	383,5	-0,7	3,6	5,6	-2,0
Lower Mainland-Sud-ouest	1647,6	1595,8	3,2	4,9	4,3	0,6
Thompson-Okanagan	262,1	242,9	7,9	5,3	7,4	-2,1
Kootenay	75,0	63,7	17,7	4,7	6,3	-1,6
Cariboo	77,4	81,8	-5,4	6,4	6,6	-0,2
Côte-nord et Nechako	42,8	43,6	-1,8	3,8	7,6	-3,8
Nord-est	37,7	38,2	-1,3	7,8	5,7	2,1

Remarque : Les totaux peuvent ne pas correspondre aux sommes indiquées en raison des arrondissements

Source : Statistique Canada Enquête sur la population active – Tableau14-10-0293, anciennement CANSIM 282-0122



Remarque : Les auteurs ont pris un soin particulier à rédiger ce document en fondant leurs recherches sur des informations sur le marché du travail qui étaient exactes et pertinentes au moment de la publication. Le marché du travail étant en évolution constante, les données fournies peuvent avoir changé depuis la publication de ce document. Nous encourageons les lecteurs à consulter d'autres sources pour obtenir des renseignements supplémentaires sur l'économie et le marché du travail locaux. Les renseignements présentés dans ce document ne reflètent pas nécessairement les politiques officielles d'Emploi et Développement social Canada.

Préparé par : Direction de l'information sur le marché du travail, Service Canada, Colombie-Britannique

Pour de plus amples informations, veuillez communiquer avec l'équipe de l'IMT à : http://www.esdc.gc.ca/cji-bin/contact/esdc-esdc/fra/contactez_nous.aspx?section=imt

Pour de l'information sur l'Enquête sur la population active, visitez le site: Web de Statistique Canada : <http://www.statcan.gc.ca>

© Sa Majesté la Reine du chef du Canada, représentée par Emploi et Développement social Canada, 2019 tous droits réservés.

¹ Statistique Canada, Tableau 14-10-0288-01 (anciennement CANSIM 282-0089), Emploi selon la catégorie de travailleur, données mensuelles désaisonnalisées et non désaisonnalisées, 5 derniers mois (× 1 000). Sur Internet : https://www150.statcan.gc.ca/t1/tbl1/fr/tv.action?pid=1410028801&request_locale=fr (consulté le 5 avril 2019)

² Business in Vancouver, B.C. Budget 2019: Natural resources revenue expected to fall, 19 février 2019. Sur Internet : <https://biv.com/article/2019/02/bc-budget-2019-natural-resources-revenue-expected-fall> [en anglais seulement]

³ Imperial Metals Corporation, Imperial announces suspension of operations at Mount Polley Mine, 7 janvier 2019. Sur Internet : <https://www.imperialmetals.com/for-our-shareholders/press-releases/imperial-announces-suspension-of-operations-at-mount-polley-mine> [en anglais seulement]

⁴ The Columbia Valley Pioneer, B.C.'s Mount Polley Mine to suspend operations due to sliding copper prices, 7 janvier 2019. Sur Internet : <https://www.columbiavalleypioneer.com/news/b-c-s-mount-polley-mine-to-suspend-operations/> [en anglais seulement]

⁵ PwC, British Columbia's forest industry and the regional economies, mars 2019. Sur Internet : https://www.cofi.org/wp-content/uploads/FINAL-COFI-Regional-Economic-Impact-Study_Final_March2019-2.pdf (consulté le 4 avril 2019) [en anglais seulement]

⁶ CBC News, Kootenay mill plans 'mass' expansion, 15 mars 2019. Sur Internet : <https://www.cbc.ca/news/canada/british-columbia/kootenay-mill-plans-mass-expansion-1.5058544> [en anglais seulement]

⁷ BC Gov News, Code changes create jobs, opportunities in B.C. forest communities, 13 mars 2019. Sur Internet : <https://news.gov.bc.ca/releases/2019PREM0024-000383> [en anglais seulement]

⁸ CBC News, New mill, new optimism after years of forestry decline in Port Alberni, 11 mars 2019. Sur Internet : <https://www.cbc.ca/news/canada/british-columbia/mill-towns-port-alberni-forestry-optimism-1.5048807> [en anglais seulement]

⁹ Western Investor, Langley's San Group announces \$70M plan to build sawmill on Vancouver Island, 22 octobre 2018. Sur Internet :

<https://www.westerninvestor.com/news/british-columbia/langley-s-san-group-announces-70m-plan-to-build-sawmill-on-vancouver-island-1.23472347> [en anglais seulement]

¹⁰ Trade and Invest British Columbia, Industry Sectors – Technology. Sur Internet :

<https://www.britishcolumbia.ca/invest/industry-sectors/technology/> (consulté le 5 avril 2019) [en anglais seulement]

¹¹ Gouvernement du Canada, Les nouvelles supergrappes d'innovation devraient générer des dizaines de milliers d'emplois pour la classe moyenne, 15 février 2018. Sur Internet :

https://www.canada.ca/fr/innovation-sciences-developpement-economique/nouvelles/2018/02/les_nouvelles_supergrappesdinnovationdevraientgenererdesdizaines.html

¹² Betakit, Digital Technology Supercluster first to announce projects, 5 mars 2019. Sur Internet :

<https://betakit.com/digital-technology-supercluster-first-to-announce-projects/> [en anglais seulement]

¹³ Alberni Valley News, Western Forest Products to shut Alberni sawmill for a month, 8 mars 2019. Sur Internet :

<https://www.albernivalleynews.com/news/western-forest-products-to-shut-alberni-sawmill-for-a-month/> [en anglais seulement]

¹⁴ Cowichan Valley Citizen, Cowichan bay sawmill to shutter operations for 2 weeks; union sees it as bargaining tactic, 20 mars 2019. Sur Internet :

<https://www.cowichanvalleycitizen.com/news/cowichan-bay-sawmill-to-shutter-operations-for-2-weeks-union-sees-it-as-bargaining-tactic/> [en anglais seulement]

¹⁵ Times Colonist, Record year for Western Forest Products, Island's biggest forest company, 13 février 2019. Sur Internet :

<https://www.timescolonist.com/business/record-year-for-western-forest-products-island-s-biggest-forest-company-1.23633719> [en anglais seulement]

¹⁶ Northwest British Columbia Resource Benefits Alliance, Resource Development. Sur Internet :

<https://www.nwresourcebenefits.ca/resource-development/> (consulté le 4 avril 2019) [en anglais seulement]

¹⁷ Northwest British Columbia Resource benefits Alliance, Provincial government announces \$100-million Northern Capital and Planning Grant to reinvest back into the Northwest, 16 février 2019. Sur Internet :

<https://www.nwresourcebenefits.ca/provincial-government-announces-100-million-northern-capital-planning-grant-reinvest-back-northwest/> [en anglais seulement]

¹⁸ Northwest British Columbia Resource Benefits Alliance, Resource Development. Sur Internet :

<https://www.nwresourcebenefits.ca/resource-development/> (consulté le 4 avril 2019) [en anglais seulement]

¹⁹ The Globe and Mail, Chevron Canada and Woodside apply to nearly double Kitimat LNG project, 3 avril 2019. Sur Internet :

<https://www.theglobeandmail.com/business/article-chevron-canada-and-woodside-apply-to-nearly-double-size-of-kitimat-lng/> [en anglais seulement]

²⁰ BC Gov News, Province reinvesting in the Northwest with grants to regional districts, municipalities, 16 février 2019. Sur Internet :

<https://news.gov.bc.ca/releases/2019PREM0019-000244> [en anglais seulement]

²¹ Northwest British Columbia Resource Benefits Alliance, Resource Development. Sur Internet :

<https://www.nwresourcebenefits.ca/resource-development/> (consulté le 4 avril 2019) [en anglais seulement]