



# Bulletin sur le marché du travail

## Colombie-Britannique

Juin 2019



Ce Bulletin sur le marché du travail fournit une analyse des résultats de l'Enquête sur la population active pour la province de la Colombie-Britannique (C.-B.), y compris le Nord de la C.-B., l'Île de Vancouver et la côte, le Lower Mainland, Thompson-Okanagan et les Kootenays.

### APERÇU

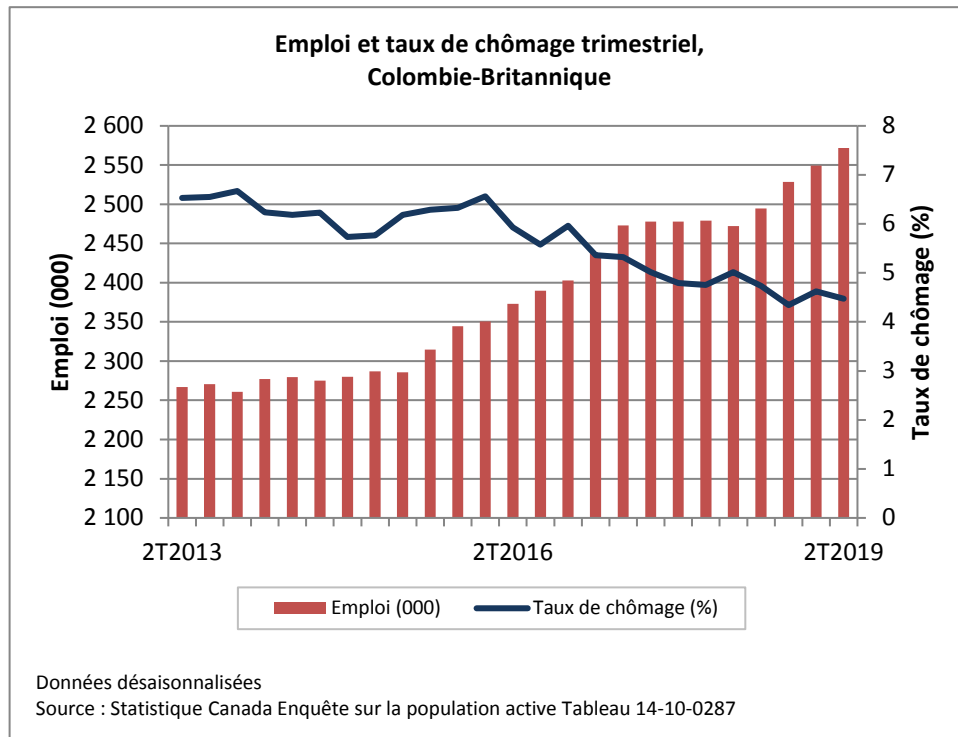
Plus de 2,5 millions de personnes occupaient un emploi en C.-B. au deuxième trimestre de 2019, soit près de 100 000 de plus qu'à la même période l'an dernier. En pourcentage, le taux de croissance annuel de l'emploi de 4,0 % en C.-B. est supérieur à celui de toute autre province au Canada, et bien supérieur à la moyenne nationale (2,3 %). Alors que la majorité des gains d'emplois annuels dans la province étaient des emplois à temps plein (+58 100), le taux de croissance de l'emploi à temps partiel représentait plus de 40 % des gains totaux (+41 300).

### Données trimestrielles sur la population active, Colombie-Britannique

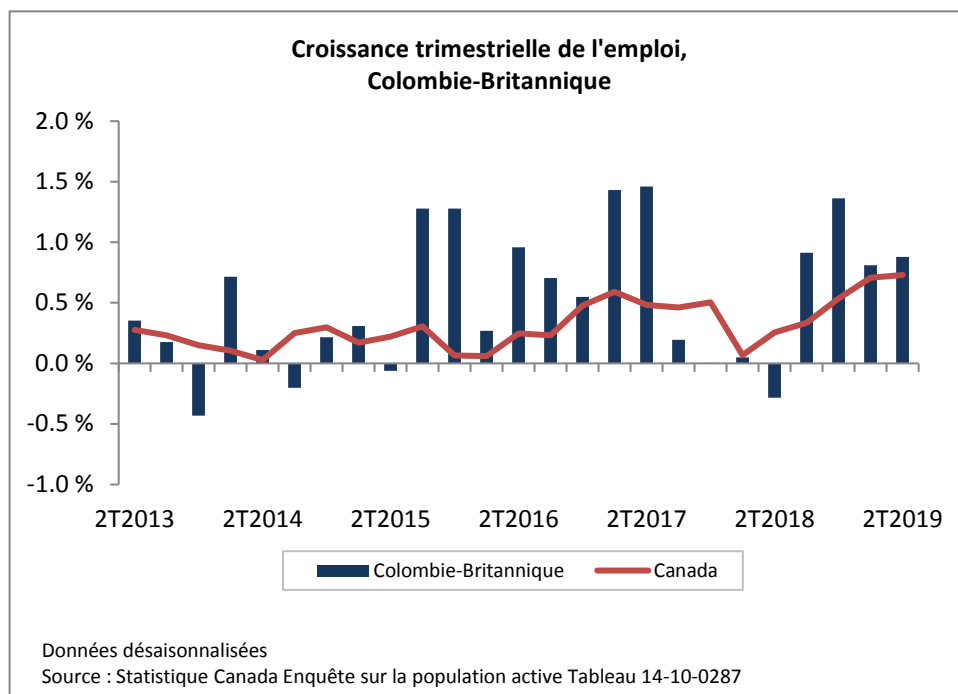
Données désaisonnalisées	2e trimestre	1er trimestre	2e trimestre	Variation trimestrielle		Variation annuelle	
	2019	2019	2018	Nombre	%	Nombre	%
<b>Population 15 + ('000)</b>	4 084,5	4 067,5	4 023,7	17,0	0,4	60,8	1,5
<b>Population active ('000)</b>	2 691,9	2 672,9	2 602,7	19,0	0,7	89,2	3,4
<b>Emploi ('000)</b>	2 571,6	2 549,2	2 472,1	22,4	0,9	99,5	4,0
Temps plein ('000)	2 012,2	1 973,5	1 954,1	38,7	2,0	58,1	3,0
Temps partiel ('000)	559,3	575,7	518,0	-16,4	-2,8	41,3	8,0
<b>Chômage ('000)</b>	120,4	123,6	130,6	-3,2	-2,6	-10,2	-7,8
<b>Taux de chômage (%)</b>	4,5	4,6	5,0	-0,1	-	-0,5	-
<b>Taux d'activité (%)</b>	65,9	65,7	64,7	0,2	-	1,2	-
<b>Taux d'emploi (%)</b>	63,0	62,7	61,4	0,3	-	1,6	-

Remarque : Les totaux peuvent ne pas correspondre aux sommes indiquées en raison des arrondissements

Source : Statistique Canada Enquête sur la population active – Tableau 14-10-0287, anciennement CANSIM 282-0087



Le marché de l’emploi provincial a augmenté de 0,9 % par trimestre et les gains d’emplois à temps plein (+38 700) ont dépassé les pertes d’emplois à temps partiel (-16 400). Les gains d’emplois trimestriels provenaient principalement de la croissance de l’emploi dans le secteur privé (+13 500), celle-ci a dépassé la croissance dans le secteur public (+7 500) et la croissance du travail autonome (+1 400)<sup>1</sup>. Pendant ce temps, le taux de chômage provincial continue de baisser après une légère hausse au premier trimestre de 2019. À 4,5 %, le taux de chômage de la C.-B. demeure le plus bas de toutes les provinces canadiennes.



**Taux de chômage trimestriel selon l'âge et le sexe, Colombie-Britannique**

Données désaisonnalisées	2e trimestre	1er trimestre	2e trimestre	Variation trimestrielle	Variation annuelle
	2019 (%)	2019 (%)	2018 (%)	(points de %)	(points de %)
<b>Total</b>	4,5	4,6	5,0	-0,1	-0,5
<b>25 ans et plus</b>	3,7	3,8	4,4	-0,1	-0,7
Hommes - 25 ans et plus	3,5	3,6	4,7	-0,1	-1,2
Femmes - 25 ans et plus	3,8	4,1	4,1	-0,3	-0,3
<b>15 à 24 ans</b>	9,1	9,3	8,6	-0,2	0,5
Hommes - 15 à 24 ans	10,1	10,2	9,1	-0,1	1,0
Femmes - 15 à 24 ans	8,0	8,4	8,1	-0,4	-0,1

Remarque : Les totaux peuvent ne pas correspondre aux sommes indiquées en raison des arrondissements

Source : Statistique Canada Enquête sur la population active – Tableau 14-10-0287, anciennement CANSIM 282-0087

Le taux de chômage a diminué pour tous les groupes démographiques au deuxième trimestre. Sur une base annuelle, seul le taux de chômage chez les jeunes hommes a augmenté, passant de 9,1 % au deuxième trimestre de 2018 à 10,1 % au deuxième trimestre de 2019. En revanche, le taux de chômage chez les hommes de 25 ans et plus a diminué de 1,2 point de pourcentage au cours de la même période pour atteindre 3,5 %, ce qui est bien en deçà de la moyenne nationale de 5,5 % pour ce groupe démographique.

**Indicateurs du marché du travail, peuples autochtones**

Au deuxième trimestre de 2019, la population totale des 15 ans et plus en C.-B. s'élevait à 4,1 millions de personnes. La population autochtone vivant à l'extérieur des réserves représentait 4,4 % de ce groupe, c'est-à-dire 177 700 personnes. L'emploi chez la population autochtone de la C.-B. a augmenté considérablement, passant à 112 700 (+16 400 ou 17,0 %) par rapport à l'année précédente (deuxième trimestre de 2018). Cette augmentation est attribuable à la croissance touchant les postes à temps plein (+11 100 ou 14,5 %) et les postes à temps partiel (+5 400 ou +27,3 %).

Le taux de chômage chez les Autochtones était de 6,2 % au deuxième trimestre de 2019. Il a donc diminué de 5,2 points de pourcentage par rapport à l'année précédente. Le taux de chômage chez la population non autochtone a légèrement diminué d'une année à l'autre pour s'établir à 4,3 % (-0,3 point de pourcentage). Entre le deuxième trimestre de 2018 et le deuxième trimestre de 2019, le taux de participation de la population autochtone a augmenté à 67,7 % (+4,0 points de pourcentage) et à 66,1 % (+1,2 point de pourcentage) pour la population non autochtone. Le taux d'emploi des Autochtones a augmenté considérablement d'une année à l'autre pour s'établir à 63,4 % (+6,9 points de pourcentage), tandis que celui de la population non autochtone a augmenté à 63,2 % (+1,3 point de pourcentage).

## Colombie-Britannique - Indicateurs du marché du travail pour les Autochtones

Moyennes mobiles de trois mois Données non désaisonnalisées	Autochtones		Variation annuelle (Autochtones)		Non Autochtones		Variation annuelle (Non Autochtones)	
	T2 2019	T2 2018	Nombre	%	T2 2019	T2 2018	Nombre	%
Population 15 + ('000)	177,7	170,5	7,2	4,2	3 907,0	3 853,2	53,8	1,4
Population active ('000)	120,2	108,6	11,6	10,7	2 582,3	2 500,1	82,2	3,3
Emploi ('000)	112,7	96,3	16,4	17,0	2 470,8	2 383,9	86,9	3,6
Temps plein ('000)	87,6	76,5	11,1	14,5	1 933,9	1 882,3	51,6	2,7
Temps partiel ('000)	25,2	19,8	5,4	27,3	536,8	501,6	35,2	7,0
Chômage ('000)	7,5	12,4	- 4,9	- 39,5	111,6	116,2	- 4,6	- 4,0
Taux de chômage (%)	6,2	11,4	- 5,2	-	4,3	4,6	- 0,3	-
Taux d'activité (%)	67,7	63,7	4,0	-	66,1	64,9	1,2	-
Taux d'emploi (%)	63,4	56,5	6,9	-	63,2	61,9	1,3	-

Remarque : L'Enquête sur la population active exclut les personnes vivant dans une réserve.

Les estimations se fondent sur des moyennes mobiles de trois mois.

Les totaux peuvent ne pas correspondre aux sommes indiquées en raison des arrondissements.

Les totaux peuvent être différents de ceux des autres tableaux en raison des ajustements faits aux statistiques relatives à la population autochtone dans l'Enquête sur la population active.

Source : Enquête sur la population active de Statistique Canada – Tableau sur mesure d'EDSC

## EMPLOI PAR INDUSTRIE

En Colombie-Britannique, le nombre de postes dans le secteur de la production de biens a augmenté de 10 700 durant le trimestre. Toutefois, l'emploi dans ce secteur a affiché des pertes de 2 600 postes d'une année à l'autre. Dans le secteur des services, l'emploi est en hausse sur une base trimestrielle (+11 500) et annuelle (+101 900). La majorité des emplois en C.-B. sont dans le secteur des services; plus de 80 % de l'emploi dans la province.

D'une année à l'autre en C.-B., les pertes d'emploi dans le secteur de la production de biens sont concentrées dans l'**extraction des ressources (foresterie, pêche, mines, exploitation de carrières, pétrole et gaz)** et la **fabrication**. Une réduction de l'approvisionnement en bois a exercé une pression à la hausse sur son prix dans le secteur de la fabrication de produits en bois de la C.-B., ce qui a réduit la viabilité financière de certaines exploitations. Une pénurie d'approvisionnement en bois a déjà forcé plus de 40 scieries de la C.-B. à réduire leur production en 2019, et cinq fermetures de scierie permanentes ont été annoncées.

Canfor fermera définitivement sa scierie de Vavenby en juillet, ce qui entraînera environ 172 pertes d'emplois directs<sup>2,3</sup>. En août, Tolko, Louisiana Pacific et Norbord fermeront leurs scieries, ce qui touchera au total environ 500 travailleurs. Les communautés de Quesnel, Fort St. John et 100 Mile House seront grandement touchées par ces fermetures<sup>4,5,6</sup>. Enfin, West Fraser a annoncé la fermeture permanente de sa scierie de Chasm au troisième trimestre de 2019, ce qui touchera environ 176 employés<sup>7</sup>.

De grands projets énergétiques en C.-B. pourraient offrir un répit à certains travailleurs déplacés. Par exemple, le barrage du site C près de Fort St. John emploie environ 3 800 personnes et il y a actuellement des camps de

travail du pipeline Coastal GasLink le long de son tracé entre Kitimat et Chetwynd<sup>8,9</sup>. De plus, le gouvernement du Canada a donné le feu vert le 18 juin pour reprendre les travaux sur le controversé projet d'agrandissement du réseau de Trans Mountain<sup>10</sup>. La construction du projet pourrait reprendre dès septembre. La société d'État indique que les entrepreneurs sont déjà mobilisés, que les tubes de canalisation sont stockés et que le terminal de Burnaby se prépare au début des travaux<sup>11</sup>. Les grands projets d'infrastructure continuent d'alimenter l'industrie de la **construction** de la C.-B., ce qui contribue à une croissance substantielle de l'emploi dans l'industrie ce trimestre (+7 000).

### Données trimestrielles sur la population active, par industrie, Colombie-Britannique

Données désaisonnalisées ('000)	2e trimestre	1er trimestre	2e trimestre	Variation trimestrielle		Variation annuelle	
	2019	2019	2018	Nombre	%	Nombre	%
<b>Emploi total, toutes les industries</b>	2 571,6	2 549,2	2 472,1	22,4	0,9	99,5	4,0
<b>Secteur de la production de biens</b>	497,4	486,7	500,0	10,7	2,2	-2,6	-0,5
Agriculture	26,5	25,8	23,1	0,7	2,7	3,4	14,7
Foresterie, pêche, mines, exploitation en carrière, et extraction de pétrole et de gaz	46,8	47,8	49,3	-1,0	-2,1	-2,5	-5,1
Services publics	12,9	12,5	14,2	0,4	3,2	-1,3	-9,2
Construction	240,5	233,5	236,3	7,0	3,0	4,2	1,8
Fabrication	170,6	167,0	177,0	3,6	2,2	-6,4	-3,6
<b>Secteur des services</b>	2 074,1	2 062,6	1 972,2	11,5	0,6	101,9	5,2
Commerce	387,3	379,5	364,7	7,8	2,1	22,6	6,2
Transport et entreposage	141,4	143,9	136,4	-2,5	-1,7	5,0	3,7
Finance, assurances, immobilier et location	157,4	152,0	146,7	5,4	3,6	10,7	7,3
Services professionnels, scientifiques et techniques	223,9	222,2	205,8	1,7	0,8	18,1	8,8
Services aux entreprises, services relatifs aux bâtiments et autres services de soutien	116,5	115,8	97,4	0,7	0,6	19,1	19,6
Services d'enseignement	173,0	171,5	167,1	1,5	0,9	5,9	3,5
Soins de santé et assistance sociale	313,7	317,1	324,7	-3,4	-1,1	-11,0	-3,4
Information, culture et loisirs	138,0	135,8	125,0	2,2	1,6	13,0	10,4
Hébergement et services de restauration	187,2	196,7	187,1	-9,5	-4,8	0,1	0,1
Autres services	120,7	118,5	115,3	2,2	1,9	5,4	4,7
Administrations publiques	115,0	109,5	102,2	5,5	5,0	12,8	12,5

Remarque : Les totaux peuvent ne pas correspondre aux sommes indiquées en raison des arrondissements

Source : Statistique Canada Enquête sur la population active – Tableau 14-10-0355, anciennement CANSIM 282-0088

Quant aux industries des services, la perte trimestrielle la plus importante a été enregistrée dans **l'hébergement et le service de restauration** (-9 500). L'emploi a également diminué dans **les soins de santé et l'assistance sociale** (-3 400) et **le transport et l'entreposage** (-2 500).

La majorité des emplois dans l'industrie **du transport et de l'entreposage** de la C.-B. se trouvent dans la région Lower Mainland – Sud-Ouest. De nombreux travailleurs de cette industrie travaillent dans les terminaux à conteneurs du port de Vancouver. Récemment, environ 2 000 travailleurs devaient faire la grève à Global Terminals Canada (GTC) Deltaport et à GCT Vanterm à Vancouver. Toutefois, le conflit de travail n'a duré que

quatre jours. International Longshore and Warehouse Union Canada a accepté une nouvelle convention collective de cinq ans avec la BC Maritime Employers Association à la fin mai<sup>12</sup>.

Plus au nord, le long de la côte de la C.-B., se trouve le port de Prince Rupert qui emploie environ 3 100 personnes<sup>13</sup>. Les activités du port de Vancouver et du port de Prince Rupert sont étroitement liées aux événements qui influent sur l'économie provinciale et nationale. Par exemple, l'activité totale jusqu'à maintenant au terminal Harbour de Prince Rupert a diminué de près de 50 % en raison d'une baisse marquée des exportations de bois (-50 %)<sup>14</sup>. La récente décision de la Chine de restreindre les importations de canola canadien a également nui à l'activité des terminaux<sup>15</sup>. En effet, selon l'Administration portuaire de Prince Rupert, les exportations de canola ont diminué de 40 % de janvier à mai 2019<sup>16</sup>.

L'emploi dans la **finance, l'assurance, les services immobiliers et de location** a augmenté de 5 400 postes ce trimestre pour atteindre 157 400 postes. L'emploi dans cette industrie semble suivre une tendance à la hausse, s'approchant des chiffres sur l'emploi observés au deuxième trimestre de 2017 (159 200). Malgré cette croissance positive de l'emploi, l'activité dans le secteur de l'immobilier en C.-B. continue d'accuser un retard. Les ventes d'unités résidentielles ont diminué de 20,2 % de janvier à en mai. La valeur en dollars des ventes a chuté de plus de 25 %<sup>17</sup>. Selon la BC Real Estate Association, les ventes annuelles de propriétés résidentielles devraient baisser de 9 % en 2019, mais elles rebondiront de 14 % en 2020.

## ANALYSE RÉGIONALE

La croissance annuelle de l'emploi est en hausse dans cinq des sept régions économiques de la C.-B., tandis que le taux de chômage est en baisse dans toutes les régions sauf une.

D'une année sur l'autre, la région économique du **Nord-Est** a connu une baisse de l'emploi de 3,5 %. L'emploi dans cette région pourrait être encore plus touché par un moratoire de deux ans sur toute nouvelle exploitation de ressources dans la région de South Peace, récemment imposé par la province. Le moratoire est une mesure temporaire que recommande le rapport de Blair Lekstrom pour protéger l'habitat du caribou des montagnes du Sud, tandis que le gouvernement de la C.-B. consulte les communautés, les industries et les Premières Nations pour élaborer une stratégie à long terme. À la suite des séances de consultation publique tenues ce printemps, le nouveau rapport Lekstrom sur le rétablissement du caribou présente 14 recommandations, y compris la suspension de tous les nouveaux projets forestiers et miniers à forte incidence dans la région afin de laisser du temps pour élaborer un nouveau plan à long terme avant de finaliser un accord de partenariat<sup>18,19</sup>.

Les collectivités de Mackenzie, Tumbler Ridge et Chetwynd sont situées à proximité de la zone de moratoire provisoire. Leur économie dépend principalement de l'industrie de l'extraction des ressources; Mackenzie et Chetwynd dépendent du secteur forestier, tandis que Tumbler Ridge est soutenu par l'extraction du charbon<sup>20</sup>.

Pendant ce temps, même si l'emploi dans la région économique de **Cariboo** est demeuré relativement stable au cours de la dernière année, plusieurs scieries de la région ont mis en œuvre des compressions cette année en raison du manque d'approvisionnement en bois. En leur tour, les compressions des scieries ont réduit l'approvisionnement en fibres et augmenté les coûts pour les usines de pâte à papier. Canfor Pulp Products Inc. a récemment annoncé la mise en œuvre de compressions dans deux de ses trois usines de pâte à papier à Prince

George cet été<sup>21</sup>. L'entreprise affirme que les réductions se produiront par étapes dans ses usines de pâte kraft blanchie de résineux de l'hémisphère nord, en juillet et en août. Les fermetures devraient toucher environ 758 employés. Canfor prévoit reprendre entièrement la production dans les deux usines en septembre<sup>22,23,24</sup>.

L'emploi dans la région économique de **Côte-nord et Nechako** a également été relativement stable au cours de la dernière année. Il y a actuellement beaucoup d'activités dans cette région avec la construction de la nouvelle installation de traitement de gaz naturel liquéfié à Kitimat. Le gouvernement fédéral a récemment annoncé qu'il dépenserait 220 millions de dollars pour l'achat de turbines à gaz éconergétiques pour le projet de gaz naturel liquéfié de 40 milliards de dollars de LNG Canada dans le district de Kitimat. Le gouvernement dépensera également 55 millions de dollars pour remplacer le pont Haisla dans ce district en raison de l'accroissement prévu de la circulation routière engendré par le projet<sup>25</sup>.

Un autre grand projet pourrait être amorcé dans cette région. New Gold Inc. a récemment reçu un certificat d'évaluation environnementale pour son projet Blackwater Gold près de Vanderhoof. L'entreprise estime que la mine d'or et d'argent à ciel ouvert proposée créerait 2 436 années-personnes d'emploi direct en C.-B. au cours d'une période de construction de deux ans. La mine devrait avoir une durée de vie opérationnelle de 17 ans et soutiendrait environ 396 postes équivalents temps plein pendant son exploitation. Même si le certificat d'évaluation provincial a constitué une étape importante en vue de l'approbation de ce projet, d'autres permis fédéraux et provinciaux sont toujours requis avant que la construction puisse commencer<sup>26</sup>.

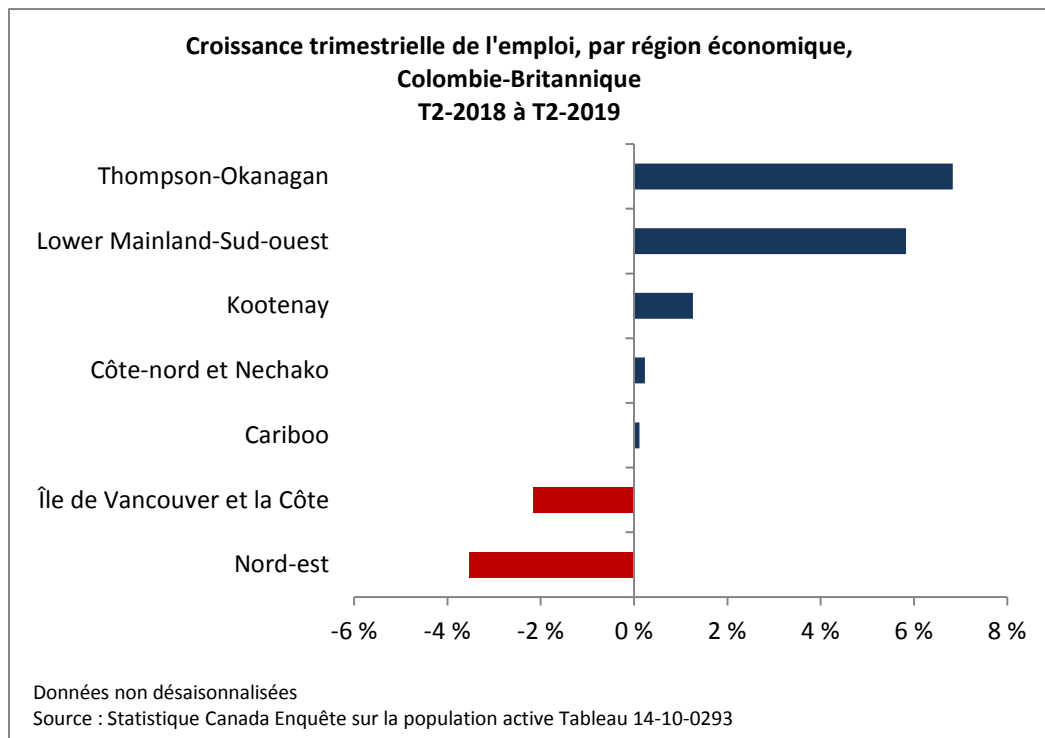
Pendant ce temps, dans la région économique de **l'Île de Vancouver et la côte** l'emploi a diminué de 2,1 % par rapport à l'année dernière. Selon une récente étude menée par PwC, plus de 21 000 emplois directs, indirects et induits dans cette région sont soutenus par l'industrie forestière. La foresterie est également la plus grande industrie des ressources sur l'Île de Vancouver<sup>27</sup>. Le 1<sup>er</sup> juillet 2019, les membres de la section locale 1-1937 du Syndicat des Métallos ont déclenché une grève. Ce syndicat représente environ 1 500 employés à salaire horaire travaillant pour Western Forest Products, ainsi que 1 500 exploitants de terrains forestiers exploitables et fournisseurs en C.-B. de cette entreprise<sup>28</sup>. La grève touche l'ensemble des exploitations forestières et des activités de fabrication certifiées par le Syndicat des Métallos dans la province. Le syndicat représente les travailleurs de l'industrie forestière de la côte Ouest et tous les lieux touchés se trouvent dans la région économique de l'Île de Vancouver et la côte<sup>29</sup>.

## Données trimestrielles sur la population active, par région économique, Colombie-Britannique

Données non désaisonnalisées	Emploi			Taux de chômage		
	2e trimestre 2019 (000)	2e trimestre 2018 (000)	Variation annuelle (%)	2e trimestre 2019 (%)	2e trimestre 2018 (%)	Variation annuelle (points de %)
<b>Colombie-Britannique</b>	2 584,4	2 483,8	4,1	4,4	4,9	-0,5
<b>Régions économiques</b>						
Île de Vancouver et la Côte	396,8	405,5	-2,1	4,2	4,9	-0,7
Lower Mainland-Sud-ouest	1676,0	1583,7	5,8	4,2	4,4	-0,2
Thompson-Okanagan	273,7	256,2	6,8	4,9	6,6	-1,7
Kootenay	72,1	71,2	1,3	5,8	4,9	0,9
Cariboo	84,3	84,2	0,1	5,4	5,5	-0,1
Côte-nord et Nechako	43,3	43,2	0,2	4,6	7,3	-2,7
Nord-est	38,3	39,7	-3,5	6,6	7,0	-0,4

Remarque : Les totaux peuvent ne pas correspondre aux sommes indiquées en raison des arrondissements

Source : Statistique Canada Enquête sur la population active – Tableau 14-10-0293, anciennement CANSIM 282-0122



**Remarque :** Les auteurs ont pris un soin particulier à rédiger ce document en fondant leurs recherches sur des informations sur le marché du travail qui étaient exactes et pertinentes au moment de la publication. Le marché du travail étant en évolution constante, les données fournies peuvent avoir changé depuis la publication de ce document. Nous encourageons les lecteurs à consulter d'autres sources pour obtenir des renseignements supplémentaires sur l'économie et le marché du travail locaux. Les renseignements présentés dans ce document ne reflètent pas nécessairement les politiques officielles d'Emploi et Développement social Canada.

**Préparé par :** Direction de l'information sur le marché du travail, Service Canada, Colombie-Britannique



**Pour de plus amples informations, veuillez contacter l'équipe de l'IMT :** [http://www.esdc.gc.ca/cgi-bin/contact/esdc-esdc/fra/contactez\\_nous.aspx?section=imt](http://www.esdc.gc.ca/cgi-bin/contact/esdc-esdc/fra/contactez_nous.aspx?section=imt)

**Pour de l'information sur l'Enquête sur la population active, visitez le site: Web de Statistique Canada :** <http://www.statcan.gc.ca>

© Sa Majesté la Reine du chef du Canada, représentée par Emploi et Développement social Canada, 2019 tous droits réservés.

---

<sup>1</sup> Statistique Canada. Tableau 14-10-0288-01 (anciennement CANSIM 282-0089) Emploi selon la catégorie de travailleurs, données mensuelles désaisonnalisées et non désaisonnalisées, 5 derniers (x 1 000). Consulté le 5 juillet 2019 : [https://www150.statcan.gc.ca/t1/tbl1/fr/cv.action?pid=1410028801&request\\_locale=fr](https://www150.statcan.gc.ca/t1/tbl1/fr/cv.action?pid=1410028801&request_locale=fr)

<sup>2</sup> Canfor Corporation (3 juin 2019). Canfor to permanently close Vavenby sawmill. Extrait de : <https://www.canfor.com/investor-relations/investor-news-press-releases/news-detail/2019/06/04/canfor-to-permanently-close-vavenby-sawmill> (en anglais seulement)

<sup>3</sup> CBC News (4 juin 2019). Canfor to permanently close Vavenby sawmill. Extrait de : <https://www.cbc.ca/news/canada/british-columbia/canfor-vavenby-sawmill-1.5161185> (en anglais seulement)

<sup>4</sup> Tolko Industries Ltd. (10 mai 2019). Economic shortage forces permanent closure of Tolko Quesnel and shift reduction at Tolko Kelowna. Extrait de : [https://tolko.com/tolkocpt\\_news/economic-fibre-shortage-forces-permanent-closure-of-tolko-quesnel-and-shift-reduction-at-tolko-kelowna/](https://tolko.com/tolkocpt_news/economic-fibre-shortage-forces-permanent-closure-of-tolko-quesnel-and-shift-reduction-at-tolko-kelowna/) (en anglais seulement)

<sup>5</sup> Alaska Highway News (13 juin 2019). Louisiana Pacific to shut down Peace Valley OSB. Extrait de : <https://www.alaskahighwaynews.ca/business/louisiana-pacific-to-shut-down-peace-valley-osb-1.23854437> (en anglais seulement)

<sup>6</sup> Norbord Inc. (11 juin 2019). Norbord announces indefinite curtailment of 100 Mile House OSB mill in British Columbia. Extrait de : <https://www.norbord.com/news/norbord-announces-indefinite-curtailment-of-100-mile-house-osb-mill-in-british-columbia.php> (en anglais seulement)

<sup>7</sup> West Fraser (17 juin 2019). West Fraser announces additional permanent production reductions in British Columbia. Extrait de : <https://www.westfraser.com/investors/news/news-releases/west-fraser-announces-additional-permanent-production-reductions-british-columbia> (en anglais seulement)

<sup>8</sup> Coastal GasLink. Coastal GasLink Pipeline Project – Workforce Accommodations. Consulté le 7 juillet 2019 : [http://www.coastalgaslink.com/wp-content/uploads/2019/06/Coastal-GasLink-Workforce-Accommodations\\_June-2019.pdf](http://www.coastalgaslink.com/wp-content/uploads/2019/06/Coastal-GasLink-Workforce-Accommodations_June-2019.pdf) (en anglais seulement)

<sup>9</sup> BC Hydro. Site C employment by month: April 2019. Consulté le 5 juillet 2019 : <https://www.sitecproject.com/sites/default/files/workforce-report-april-2019.pdf> (en anglais seulement)

<sup>10</sup> Statistique Canada. Nouvelles économiques canadiennes – Édition de juin 2019. Consulté le 5 juillet 2019 : <https://www.statcan.gc.ca/fra/quo/bdd/nec/juin2019>

<sup>11</sup> CBC News (19 juin 2019). Trans Mountain pipeline construction could start by September, CEO says. Extrait de : <https://www.ctvnews.ca/politics/trans-mountain-pipeline-construction-could-start-by-september-ceo-says-1.4472941> (en anglais seulement)

<sup>12</sup> Business in Vancouver (2 juin 2019). UPDATED: B.C. port workers, maritime employers ratify new contract. Extrait de : <https://biv.com/article/2019/06/bc-port-workers-maritime-employers-ratify-new-contract> (en anglais seulement)

- <sup>13</sup> Port of Prince Rupert. 2017 Economic impact of Port of Prince Rupert Final Report. Extrait de : <https://www.rupertport.com/documents/2017-economic-impact-study/pdf> (en anglais seulement)
- <sup>14</sup> Port of Prince Rupert. Performance reports. Consulté le 5 juillet 2019 : <https://www.rupertport.com/shipping/performance> (en anglais seulement)
- <sup>15</sup> Global Times (1<sup>er</sup> juillet 2019). Canadian canola loses China market as bilateral relationship weighs on grain trade. Extrait de : <http://www.globaltimes.cn/content/1156392.shtml> (en anglais seulement)
- <sup>16</sup> Port of Prince Rupert. Performance reports. Consulté le 5 juillet 2019 : <https://www.rupertport.com/shipping/performance> (en anglais seulement)
- <sup>17</sup> British Columbia Real Estate Association (14 juin 2019). BC home sales on the rise in May. Extrait de : <http://www.bcrea.bc.ca/news-and-publications/news-room/news-releases/2019-05-statistical-release> (en anglais seulement)
- <sup>18</sup> BC Gov News (20 juin 2019). Government implements interim moratorium to protect caribou. Extrait de : <https://news.gov.bc.ca/releases/2019PREM0076-001284> (en anglais seulement)
- <sup>19</sup> Kamloops Matters (20 juin 2019). Industrial moratoriums imposed to protect South Peace caribou habitat. Extrait de : <https://www.kamloopsmatters.com/local-news/industrial-moratoriums-imposed-to-protect-south-peace-caribou-habitat-1516123> (en anglais seulement)
- <sup>20</sup> Statistique Canada. Recensement de 2016, EDSC, tableau personnalisé.
- <sup>21</sup> Canfor Pulp Products Inc. Canfor Pulp temporarily curtailing NBSK production this summer. Extrait de : [https://www.canfor.com/docs/default-source/news-2019/nr20190627\\_canfor-pg-pulp-mill-curments.pdf?sfvrsn=ad2002ee91\\_2](https://www.canfor.com/docs/default-source/news-2019/nr20190627_canfor-pg-pulp-mill-curments.pdf?sfvrsn=ad2002ee91_2) (en anglais seulement)
- <sup>22</sup> Ibidem.
- <sup>23</sup> Canfor. Our operations. Consulté le 8 juillet 2019 : <https://www.canfor.com/our-company/operations> (en anglais seulement)
- <sup>24</sup> CKPG Today (28 juin 2019). Canfor Pulp announces temporary curtailments. Extrait de : <https://ckpgtoday.ca/2019/06/28/canfor-pulp-announces-temporary-curments/> (en anglais seulement)
- <sup>25</sup> CBC News (24 juin 2019). Feds announce \$275M for 'largest private sector investment in Canadian history' – Kitimat, B.C.'s LNG project. Extrait de : <https://www.cbc.ca/news/canada/british-columbia/275m-federal-government-Ing-canada-kitimat-1.4649654> (en anglais seulement)
- <sup>26</sup> BC Gov News (24 juin 2019). Blackwater Gold Project granted an environmental assessment certificate. Extrait de : <https://news.gov.bc.ca/releases/2019ENV0076-001305> (en anglais seulement)
- <sup>27</sup> PwC (mars 2019). British Columbia's forest industry and the regional economies. Consulté le 8 juillet 2019 : [https://www.cofi.org/wp-content/uploads/FINAL-COFI-Regional-Economic-Impact-Study\\_Final\\_March2019-2.pdf](https://www.cofi.org/wp-content/uploads/FINAL-COFI-Regional-Economic-Impact-Study_Final_March2019-2.pdf) (en anglais seulement)
- <sup>28</sup> Western Forest Products Inc. (1<sup>er</sup> juillet 2019). Western announces strike action by United Steelworkers. Extrait de : [https://www.westernforest.com/wp-content/uploads/2019/01/NR-Strike-Action-2019\\_07\\_01-FINAL.pdf](https://www.westernforest.com/wp-content/uploads/2019/01/NR-Strike-Action-2019_07_01-FINAL.pdf) (en anglais seulement)
- <sup>29</sup> Ibidem.