



Bulletin sur le marché du travail

Manitoba

Juin 2019



Ce Bulletin sur le marché du travail fournit une analyse des résultats de l'Enquête sur la population active pour la province du Manitoba, y compris les régions de Winnipeg, du Nord du Manitoba et du Sud du Manitoba.

APERÇU

Entre le premier et le deuxième trimestre de 2019, l'emploi au Manitoba est demeuré relativement inchangé à 652 900 (-2 700), avec des pertes principalement observées parmi les employés à temps plein (-2 000)¹. Au deuxième trimestre de 2019, l'emploi dans le secteur public a diminué pour s'établir à environ 161 500 (-1 200). Dans le secteur privé, il a également diminué à environ 399 900 (-1 400). Le travail autonome est demeuré relativement stable à 91 500².

Au moment de la rédaction du présent rapport, l'économie du Manitoba est plongée dans un différend commercial entre la Chine et le Canada qui touche divers produits agricoles, dont le canola et le porc. L'économie du Manitoba demeurera confrontée à des difficultés considérables en raison du différend commercial persistant avec son deuxième plus important partenaire commercial³. Toutefois, avec la levée des tarifs imposés par les États-Unis sur l'acier et l'aluminium et l'amélioration des échanges transfrontaliers, les industries d'exportation du Manitoba liées aux États-Unis pourraient compenser certaines des pertes financières.

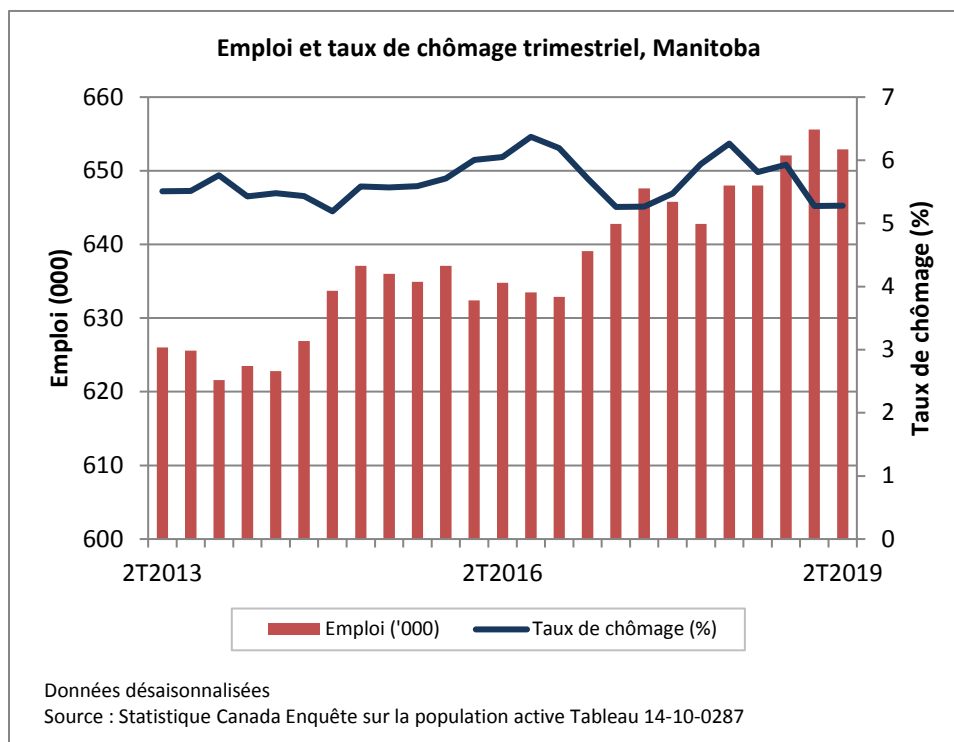
D'un trimestre à l'autre, le taux de chômage du Manitoba est demeuré relativement stable à 5,3 %. Comparativement aux autres provinces de l'Ouest canadien, le Manitoba et la Saskatchewan se classent *ex aequo* au deuxième rang pour le taux de chômage le plus bas, derrière la Colombie-Britannique (4,5 %) ⁴.

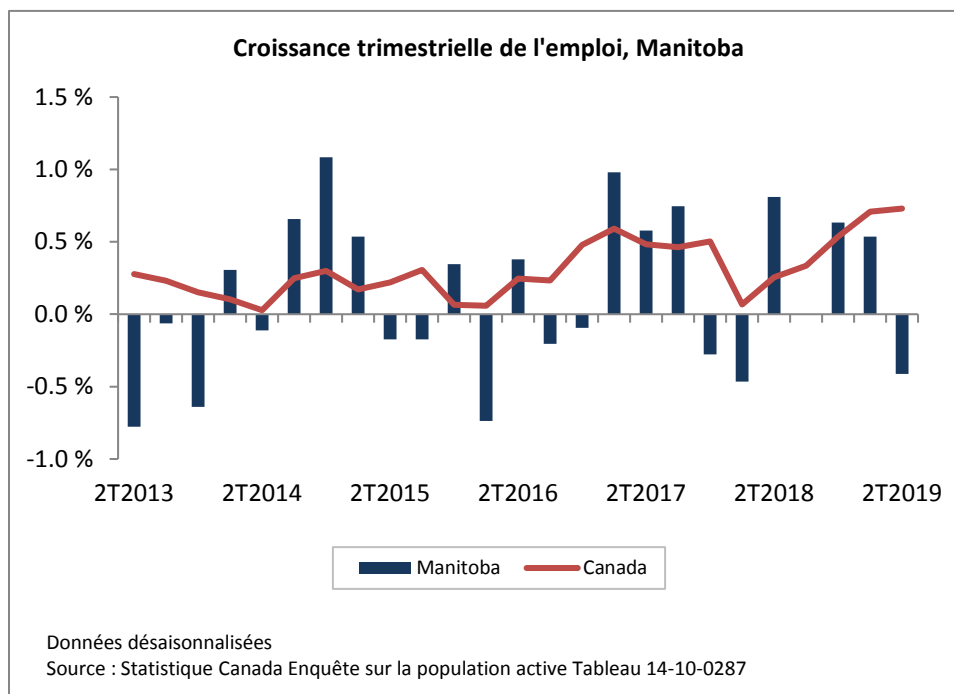
Données trimestrielles sur la population active, Manitoba

Données désaisonnalisées	2e trimestre	1er trimestre	2e trimestre	Variation trimestrielle		Variation annuelle	
	2019	2019	2018	Nombre	%	Nombre	%
Population 15 + ('000)	1035,3	1032,2	1023,8	3,1	0,3	11,5	1,1
Population active ('000)	689,3	692,1	691,3	-2,8	-0,4	-2,0	-0,3
Emploi ('000)	652,9	655,6	648,0	-2,7	-0,4	4,9	0,8
Temps plein ('000)	522,8	524,8	520,1	-2,0	-0,4	2,7	0,5
Temps partiel ('000)	130,1	130,8	127,9	-0,7	-0,5	2,2	1,7
Chômage ('000)	36,4	36,5	43,3	-0,1	-0,3	-6,9	-15,9
Taux de chômage (%)	5,3	5,3	6,3	0,0	-	-1,0	-
Taux d'activité (%)	66,6	67,1	67,5	-0,5	-	-0,9	-
Taux d'emploi (%)	63,1	63,5	63,3	-0,4	-	-0,2	-

Remarque : Les totaux peuvent ne pas correspondre aux sommes indiquées en raison des arrondissements

Source : Statistique Canada Enquête sur la population active – Tableau 14-10-0287, anciennement CANSIM 282-0087





Sur une base trimestrielle, le taux de chômage chez les jeunes du Manitoba (15 à 24 ans) a chuté à 10,6 %, tandis que celui des 25 ans et plus est demeuré relativement inchangé à 4,3 %. D'une année à l'autre, le taux de chômage chez les jeunes du Manitoba a diminué de 1,6 point de pourcentage, tandis que le taux de chômage chez les 25 ans et plus a diminué de 0,8 point de pourcentage.

Avec la fin de l'année scolaire, des centaines de jeunes de la province se sont mis à la recherche d'un emploi. Entre mai et août, 43 Centres d'emploi jeunesse du Manitoba, à l'échelle de la province, aideront les jeunes à obtenir leur premier emploi, à temps plein ou à temps partiel, ou une expérience de bénévolat⁵. Le gouvernement provincial a également versé plus de 5,5 millions de dollars pour appuyer près de 800 projets communautaires de l'Équipe verte dans l'ensemble de la province, qui emploient des jeunes au cours des mois d'été⁶.

Taux de chômage trimestriel selon l'âge et le sexe, Manitoba

Données désaisonnalisées	2e trimestre	1er trimestre	2e trimestre	Variation trimestrielle (points de %)	Variation annuelle (points de %)
	2019 (%)	2019 (%)	2018 (%)		
Total	5,3	5,3	6,3	0,0	-1,0
25 ans et plus	4,3	4,2	5,1	0,1	-0,8
Hommes - 25 ans et plus	4,4	4,4	5,3	0,0	-0,9
Femmes - 25 ans et plus	4,2	4,0	4,8	0,2	-0,6
15 à 24 ans	10,6	10,8	12,2	-0,2	-1,6
Hommes - 15 à 24 ans	12,6	13,3	14,4	-0,7	-1,8
Femmes - 15 à 24 ans	8,3	8,3	9,8	0,0	-1,5

Remarque : Les totaux peuvent ne pas correspondre aux sommes indiquées en raison des arrondissements

Source : Statistique Canada Enquête sur la population active – Tableau 14-10-0287, anciennement CANSIM 282-0087

Indicateurs du marché du travail pour les Autochtones

Au deuxième trimestre de 2019, la population totale de Manitobains âgés de 15 ans et plus s'élevait à 1,04 million de personnes. Les Autochtones vivant en dehors des réserves représentaient 11,8 % de cette population, soit 122 800 personnes. L'emploi chez les Autochtones du Manitoba a chuté pour atteindre 68 800, ce qui représente une perte de 1 000 postes (-1,4 %) par rapport à la même période l'an dernier. Les pertes d'emploi ont touché les postes à temps partiel (-9,9 %), alors que les postes à temps plein ont connu une légère augmentation (+0,7 %).

Le taux de chômage chez les Autochtones était de 10,6 % au deuxième trimestre de 2019, ce qui représente une augmentation de 0,2 point de pourcentage par rapport à l'année précédente. Chez les non-Autochtones, le taux de chômage en 2019 était de 4,5 %. Entre le deuxième trimestre de 2018 et celui de 2019, le taux de participation chez les populations autochtones a diminué à 62,7 %, tandis que celui de la population non autochtone a diminué à 67,4 %. Au cours de la même période, le taux d'emploi parmi la population autochtone a diminué à 56 %, tandis que le taux pour la population non autochtone est demeuré inchangé à 64,4 %.

Manitoba - Indicateurs du marché du travail pour les Autochtones

Moyennes mobiles de trois mois Données non désaisonnalisées	Autochtones		Variation annuelle (Autochtones)		Non Autochtones		Variation annuelle (Non Autochtones)	
	T2 2018	T2 2017	Nombre	%	T2 2018	T2 2017	Nombre	%
Population 15 + ('000)	122,8	119,5	3,3	2,8	912,5	904,3	8,2	0,9
Population active ('000)	77,0	77,9	- 0,9	- 1,2	615,4	616,7	- 1,3	- 0,2
Emploi ('000)	68,8	69,8	- 1,0	- 1,4	587,8	582,3	5,5	0,9
Temps plein ('000)	56,1	55,7	0,4	0,7	470,3	468,4	1,9	0,4
Temps partiel ('000)	12,8	14,2	- 1,4	- 9,9	117,5	114,0	3,5	3,1
Chômage ('000)	8,2	8,1	0,1	1,2	27,5	34,4	- 6,9	- 20,1
Taux de chômage (%)	10,6	10,4	0,2	-	4,5	5,6	- 1,1	-
Taux d'activité (%)	62,7	65,2	- 2,5	-	67,4	68,2	- 0,8	-
Taux d'emploi (%)	56,0	58,4	- 2,4	-	64,4	64,4	0,0	-

Remarque : L'Enquête sur la population active exclut les personnes vivant dans une réserve.

Les estimations se fondent sur des moyennes mobiles de trois mois.

Les totaux peuvent ne pas correspondre aux sommes indiquées en raison des arrondissements.

Les totaux peuvent être différents de ceux des autres tableaux en raison des ajustements faits aux statistiques relatives à la population autochtone dans l'Enquête sur la population active.

Source : Enquête sur la population active de Statistique Canada – Tableau sur mesure d'EDSC

En mai dernier, la Première Nation Gambler a entamé les travaux de construction de ce qui deviendra la première réserve urbaine de la ville de Brandon⁷. Le développement devrait offrir de nouvelles possibilités d'emploi, car des locaux pour commerce de détail, un hôtel et d'autres services commerciaux sont prévus pour le site⁸. La nouvelle réserve urbaine en est à sa deuxième année. L'an dernier, la ville de Brandon et la Première Nation Gambler ont signé un accord sur la prestation de services municipaux et le développement⁹.

Dans le cadre d'une nouvelle initiative provinciale, douze membres de la Nation crie de Pimicikamak (au nord du lac Winnipeg), en partenariat avec des intervenants de l'industrie, suivront une formation professionnelle sur

l'industrie minière. Le programme les aidera à se préparer aux possibilités d'emploi chez Hudbay Minerals près de Snow Lake¹⁰.

EMPLOI PAR INDUSTRIE

Comparativement à la même période l'an dernier, le nombre d'emplois dans le secteur de la production de biens du Manitoba a atteint 154 300 (+5 900). Le nombre d'emplois a augmenté dans la construction (+5 300) et la fabrication (+3 000), alors qu'il a diminué dans les secteurs de la foresterie, de la pêche, des mines, de l'exploitation en carrière, du pétrole et du gaz (-1 400). Les emplois dans les services publics et l'agriculture ont chuté de 800 et 500 respectivement¹¹. En raison de l'amélioration des relations commerciales avec les États-Unis, il y a un potentiel de croissance dans le secteur des biens puisque les droits de douane ont été levés sur une variété de biens.

Au deuxième trimestre, les projets de construction se sont intensifiés dans toute la province, notamment avec la construction en cours du projet hydroélectrique Keeyask, près de Gillam, et la production de protéines de pois de Roquette à Portage La Prairie^{12,13}. Si l'on se tourne vers l'avenir, l'industrie profitera d'un financement provincial de plusieurs millions de dollars, dont 28 millions de dollars pour des projets d'immobilisations pour le système de soins de santé du Manitoba, et près de 58 millions de dollars pour 59 projets d'infrastructure scolaire^{14,15}.

L'ombre du différend commercial avec la Chine continue de planer sur le secteur agricole du Manitoba. Plus tôt cette année, la Chine a interdit l'importation de graines de canola canadiennes en raison d'allégations d'infestation de ravageurs et elle a réduit ses achats de pois et de soja^{16,17}. Par conséquent, les agriculteurs du Manitoba devront probablement vendre leurs produits à des prix inférieurs au cours des prochains mois. C'est pourquoi le gouvernement du Canada a temporairement augmenté les limites des prêts dans le cadre du Programme de paiements anticipés. Par exemple, les agriculteurs peuvent profiter de prêts pour le canola jusqu'à concurrence de 500 000 \$ sans intérêt, atténuant ainsi une partie de la pression financière¹⁸.

La Chine a également interdit l'importation de toute viande canadienne à la suite de diverses allégations formulées contre le secteur du porc canadien^{19,20}. Cette mesure expose les producteurs de porcs du Manitoba à un risque important, car, après le Québec, le Manitoba a abattu le deuxième plus grand volume de porcs au Canada en 2018, avec près de 5,4 millions de porcs transformés²¹. Puisque les relations commerciales sont tendues entre le Canada et la Chine, les producteurs du Manitoba devront probablement vendre leurs produits à des prix réduits au cours des prochains mois pendant qu'ils cherchent de nouveaux marchés étrangers.

D'une année à l'autre, le nombre d'emplois dans le secteur des services au Manitoba est demeuré relativement inchangé à 498 600, en partie en raison de la croissance du secteur des services du transport et de l'entreposage (+4 600), des services aux entreprises, des services relatifs aux bâtiments et autres services de soutien (+2 800) et des administrations publiques (+1 200). Toutefois, bien que ces quelques industries aient connu des gains, une grande partie du reste de ce secteur a subi des pertes d'emplois, notamment dans les autres services (-2 700), la finance, les assurances, l'immobilier et la location (-2 300), l'information, la culture et les loisirs (-1 900), les services d'enseignement (-1 200) et le commerce (-1 100)²².

Comparativement à la même période l’an dernier, l’emploi dans le secteur des soins de santé et de l’assistance sociale est demeuré relativement stable. Des changements sont prévus dans le secteur des soins de santé du Manitoba en raison d’un accord bilatéral signé en avril dernier entre les gouvernements du Canada et du Manitoba. En vertu de l’accord, des millions de dollars seront investis chaque année dans les soins à domicile et en milieu communautaire ainsi que dans les services de santé mentale et de lutte contre les dépendances. Une variété d’initiatives profiteront de cet accord, notamment l’élaboration de soutiens et de services communautaires de soins à domicile, l’amélioration des soutiens pour les soins palliatifs en milieu rural et un accès accru à des soins coordonnés pour les services de santé mentale et de lutte contre les dépendances²³.

Données trimestrielles sur la population active, par industrie, Manitoba

Données désaisonnalisées ('000)	2e trimestre	1er trimestre	2e trimestre	Variation trimestrielle		Variation annuelle	
	2019	2019	2018	Nombre	%	Nombre	%
Emploi total, toutes les industries	652,9	655,6	648,0	-2,7	-0,4	4,9	0,8
Secteur de la production de biens	154,3	153,8	148,4	0,5	0,3	5,9	4,0
Agriculture	25,9	25,1	26,4	0,8	3,2	-0,5	-1,9
Foresterie, pêche, mines, exploitation en carrière, et extraction de pétrole et de gaz	5,1	6,2	6,5	-1,1	-	-1,4	-
Services publics	6,3	6,6	7,1	-0,3	-4,5	-0,8	-
Construction	51,5	51,0	46,2	0,5	1,0	5,3	11,5
Fabrication	65,4	64,9	62,4	0,5	0,8	3,0	4,8
Secteur des services	498,6	501,7	499,6	-3,1	-0,6	-1,0	-0,2
Commerce	87,2	86,6	88,3	0,6	0,7	-1,1	-1,2
Transport et entreposage	43,1	42,8	38,5	0,3	0,7	4,6	11,9
Finance, assurances, immobilier et location	34,1	34,2	36,4	-0,1	-0,3	-2,3	-6,3
Services professionnels, scientifiques et techniques	28,7	29,7	28,0	-1,0	-3,4	0,7	2,5
Services aux entreprises, services relatifs aux bâtiments et autres services de soutien	22,8	22,8	20,0	0,0	0,0	2,8	14,0
Services d'enseignement	51,4	51,0	52,6	0,4	0,8	-1,2	-2,3
Soins de santé et assistance sociale	103,8	105,2	104,7	-1,4	-1,3	-0,9	-0,9
Information, culture et loisirs	22,4	22,9	24,3	-0,5	-2,2	-1,9	-7,8
Hébergement et services de restauration	42,3	42,4	42,6	-0,1	-0,2	-0,3	-0,7
Autres services	27,6	28,9	30,3	-1,3	-4,5	-2,7	-8,9
Administrations publiques	35,1	35,3	33,9	-0,2	-0,6	1,2	3,5

Remarque : Les totaux peuvent ne pas correspondre aux sommes indiquées en raison des arrondissements

Source : Statistique Canada Enquête sur la population active – Tableau T14-10-0355, anciennement CANSIM 282-0088

ANALYSE RÉGIONALE

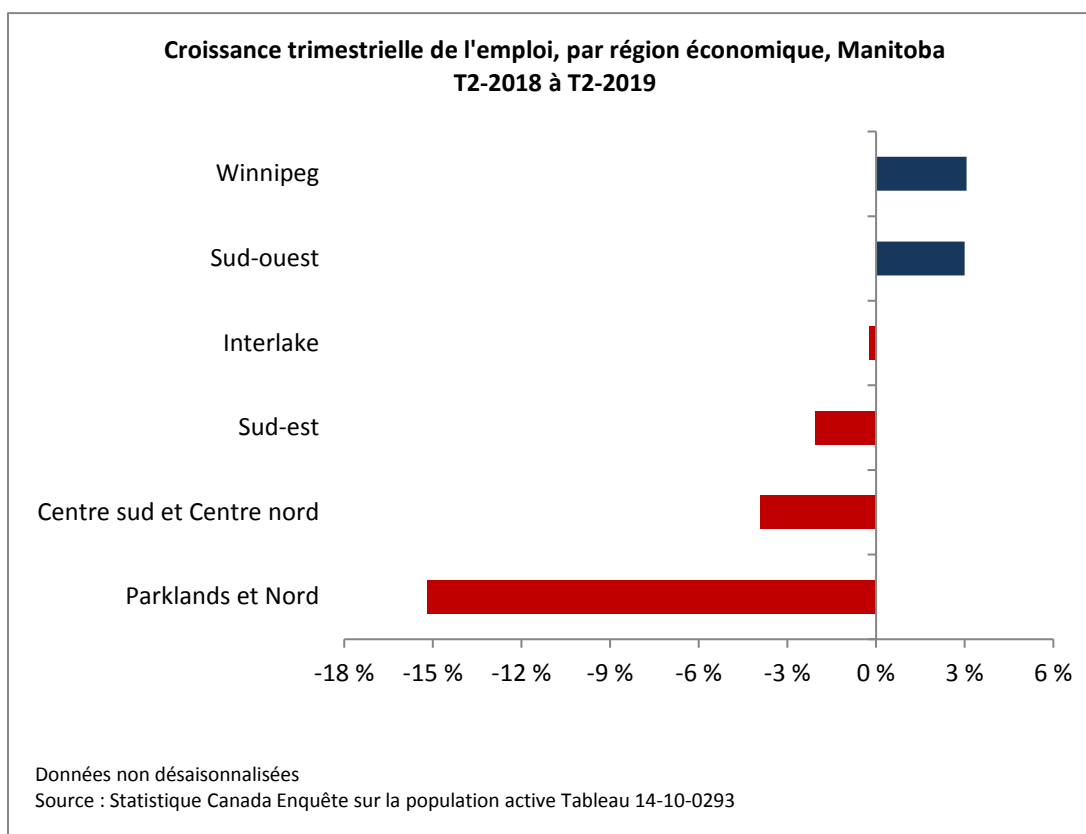
Depuis le deuxième trimestre de 2018, Winnipeg a dominé la croissance de l’emploi avec 12 100 nouveaux emplois créés, suivie du Sud-Ouest (+1 700). Au cours de la même période, la moitié des régions ont vu leur taux de chômage baisser, principalement à Interlake, où il a diminué de 2,3 points de pourcentage. En outre, la plus forte hausse des taux de chômage régionaux a été observée dans le Sud-Ouest (+1,8 point de pourcentage)²⁴.

Données trimestrielles sur la population active, par région économique, Manitoba

Données non désaisonnalisées	Emploi			Taux de chômage		
	2e trimestre 2019 ('000)	2e trimestre 2018 ('000)	Variation annuelle (%)	2e trimestre 2019 (%)	2e trimestre 2018 (%)	Variation annuelle (points de %)
Manitoba	657,5	652,8	0,7	5,2	6,1	-0,9
Régions économiques						
Sud-est	61,9	63,2	-2,1	2,8	4,8	-2,0
Centre sud et Centre nord	53,8	56,0	-3,9	4,6	3,4	1,2
Sud-ouest	58,4	56,7	3,0	5,7	3,9	1,8
Winnipeg	407,0	394,9	3,1	5,3	6,8	-1,5
Interlake	45,7	45,8	-0,2	5,0	7,3	-2,3
Parklands et Nord	30,7	36,2	-15,2	7,5	6,0	1,5

Remarque : Les totaux peuvent ne pas correspondre aux sommes indiquées en raison des arrondissements

Source : Statistique Canada Enquête sur la population active – Tableau 14-10-0293, anciennement CANSIM 282-0122



Au cours des 12 derniers mois, l'emploi à Winnipeg a augmenté à 407 000 et devrait continuer de croître en raison de l'économie diversifiée de la région²⁵. Tandis que plusieurs grands projets de construction privés devraient être achevés au cours de l'année, un certain nombre de projets sont également en cours et stimuleront le secteur de la construction au cours des prochains mois. Par exemple, Manitoba Building Trades a récemment annoncé la construction d'une installation de formation dans les métiers de 12 millions de dollars et la construction en cours de bâtiments industriels à CentrePort Canada^{26,27}.

Si l'on se tourne vers l'avenir, les perspectives du secteur de la construction de la région se sont améliorées alors que Wawanesa a annoncé son intention de devenir l'unique locataire dans la cinquième tour de bureaux prévue à True North Square²⁸. En outre, CentreVenture Development Corporation a annoncé de nouveaux plans pour le nord-ouest de l'Exchange District et du quartier chinois. L'organisme se concentrera sur l'aménagement des terrains vacants, l'amélioration des bâtiments historiques, la création de logements abordables et le soutien aux entreprises²⁹.

Le secteur des soins de santé de Winnipeg continue de progresser dans le cadre de la transformation du système de santé de la province et la prestation des services de soins de santé continue de changer, tout récemment avec la conversion du service des urgences de l'hôpital Concordia en centre de soins urgents en juin³⁰. Le service des urgences de l'hôpital Seven Oaks sera également converti en centre de soins urgents. En juin, près de 240 infirmières de Seven Oaks ont reçu des avis de suppression, ce qui signifie que leur emploi sera aboli, mais qu'elles peuvent poser leur candidature pour les nouveaux postes dans un centre de soins urgents³¹.

Comparativement à la même période l'an dernier, le nombre d'emplois dans le Sud-Ouest a augmenté pour passer à 58 400 emplois (+1 700) et pourrait connaître une croissance modérée en 2020, avec l'annonce du Programme pilote d'immigration dans les communautés rurales et du Nord du gouvernement fédéral³². Dans le cadre de ce programme, 11 collectivités, dont Brandon, recevront une variété de soutiens pour attirer les nouveaux arrivants. Son objectif est d'attirer les nouveaux arrivants qualifiés pour combler les lacunes dans la main-d'œuvre et stimuler la croissance économique³³.

Depuis le premier trimestre de 2018, l'emploi dans la région d'Interlake est demeuré relativement stable à 45 700, et son taux de chômage a diminué à 5,0 %³⁴. Pour ce qui est de l'avenir, la ville de Selkirk prend de l'expansion, car la construction résidentielle a commencé pour le nouveau développement de l'avenue Vaughan Ouest, notamment un complexe de maisons en rangée de 84 unités et des maisons unifamiliales³⁵. En outre, la ville de Selkirk et la Première Nation Peguis ont conclu un accord en vertu duquel cette Première Nation construira un centre commercial linéaire de cinq millions de dollars dans la ville³⁶.

Au cours de la dernière année, le nombre d'emplois dans la région de Parcs et du Nord a diminué pour s'établir à 30 700 emplois (-5 500), alors que le taux de chômage a augmenté à 7,5 %³⁷. À la suite d'un récent déclin de l'industrie minière dans les régions économiques, il pourrait y avoir une possibilité de croissance dans un avenir rapproché, car le gouvernement provincial a délivré un permis environnemental pour un projet d'extraction de sable siliceux évalué à 150 millions de dollars. Comme le programme est situé près de Seymourville et de la Première Nation Hollow Water, la province prévoit que le projet créera 150 emplois et durera près de 50 ans³⁸.

Remarque : Les auteurs ont pris un soin particulier à rédiger ce document en fondant leurs recherches sur des informations sur le marché du travail qui étaient exactes et pertinentes au moment de la publication. Le marché du travail étant en évolution constante, les données fournies peuvent avoir changé depuis la publication de ce document. Nous encourageons les lecteurs à consulter d'autres sources pour obtenir des renseignements supplémentaires sur l'économie et le marché du travail locaux. Les renseignements présentés dans ce document ne reflètent pas nécessairement les politiques officielles d'Emploi et Développement social Canada.

Préparé par : Direction de l'information sur le marché du travail, Service Canada, Manitoba

Pour de plus amples informations, veuillez contacter l'équipe de l'IMT : http://www.esdc.gc.ca/cqi-bin/contact/esdc-esdc/fra/contactez_nous.aspx?section=imt

Pour de l'information sur l'Enquête sur la population active, visitez le site: Web de Statistique Canada : <http://www.statcan.gc.ca>

© Sa Majesté la Reine du chef du Canada, représentée par Emploi et Développement social Canada, 2019 tous droits réservés.

¹ Statistique Canada, Tableau 14-10-0287-01 Caractéristiques de la population active, données mensuelles désaisonnalisées et la tendance-cycle, 5 derniers mois, 6 juillet 2019. Sur Internet : https://www150.statcan.gc.ca/t1/tbl1/fr/tv.action?pid=1410028701&request_locale=fr (consulté le 6 juillet 2019)

² Statistique Canada, Tableau 14-10-0288-01 Emploi selon la catégorie de travailleur, données mensuelles désaisonnalisées et non désaisonnalisées, 5 derniers mois (x 1 000), 6 juillet 2019. Sur Internet : https://www150.statcan.gc.ca/t1/tbl1/fr/tv.action?pid=1410028801&request_locale=fr (consulté le 6 juillet 2019)

³ Rapport – données sur le commerce en direct, exportations totales canadiennes – Manitoba, 10 premiers pays, Année(s) spécifique(s) : 2018, Importation, exportation et investissement, Données sur le commerce en direct, 4 juillet 2019. Sur Internet : <https://www.ic.gc.ca/app/scr/tdst/tdo/crtr.html?timePeriod=%7CCustom+Years&reportType=TE&searchType=All&customYears=2018&productType=NAICS¤cy=CDN&countryList=TOP&runReport=true&grouped=GROUPED&toFromCountry=CDN&naArea=P46&lang=fra> (consulté le 6 juillet 2019)

⁴ Statistique Canada, Tableau 14-10-0287-01 Caractéristiques de la population active, données mensuelles désaisonnalisées et la tendance-cycle, 5 derniers mois, 5 juillet 2019]. Sur Internet : https://www150.statcan.gc.ca/t1/tbl1/fr/tv.action?pid=1410028701&request_locale=fr (consulté le 6 juillet 2019)

⁵ Gouvernement du Manitoba, La Province annonce des possibilités d'emplois d'été pour les jeunes, Communiqué – Manitoba, 10 mai 2019. Sur Internet : <https://news.gov.mb.ca/news/index.fr.html?archive=&item=45261> (consulté le 6 juillet 2019)

⁶ Gouvernement du Manitoba, La Province investit 5,5 millions de dollars pour les projets 2019 de l'Équipe verte, Communiqué – Manitoba, 30 mai 2019. Sur internet : <https://news.gov.mb.ca/news/index.fr.html?item=45312&posted=2019-05-30> (consulté le 6 juillet 2019)

⁷ Urban reserve breaks ground today, Brand Sun, 17 mai 2019. Sur Internet : <https://www.brandonsun.com/local/urban-reserve-breaks-ground-today-510050402.html> (consulté le 3 juillet 2019) (en anglais seulement)

⁸ Riley Laychuk. Gambler First Nation breaks ground on 1st urban reserve in Brandon, Man., CBC News, 17 mai 2019. Sur internet : <https://www.cbc.ca/news/canada/manitoba/gambler-first-nation-brandon-urban-reserve-1.5141284> (consulté le 4 juillet 2019) (en anglais seulement)

⁹ Riley Laychuk. Gambler First Nation breaks ground on 1st urban reserve in Brandon, Man., CBC News, 17 mai 2019. Sur internet : <https://www.cbc.ca/news/canada/manitoba/gambler-first-nation-brandon-urban-reserve-1.5141284> (consulté le 4 juillet 2019) (en anglais seulement)

¹⁰ Gouvernement du Manitoba, La nation crie Pimicikamak reçoit une formation à l'emploi dans le secteur minier. Communiqué – Manitoba, 27 mai 2019. Sur Internet : <https://news.gov.mb.ca/news/index.fr.html?archive=&item=45297> (consulté le 4 juillet 2019)

¹¹ Statistique Canada, Tableau 14-10-0355-01 Emploi selon l'industrie, données mensuelles désaisonnalisées et non désaisonnalisées, et tendance-cycle, 5 derniers mois (x 1 000), 5 juillet 2019. Sur Internet : https://www150.statcan.gc.ca/t1/tbl1/fr/tv.action?pid=1410035501&request_locale=fr (consulté le 8 juillet 2019)

¹² Keeyask Hydropower Limited Partnership. KEEYASK Project Manager Update, Printemps 2019, Keeyask Community Newsletter. Sur Internet : https://keeyask.com/wp-content/uploads/2019/05/KPMU-Newsletter_SPRING-Edition-2019_web.pdf (consulté le 6 juillet 2019) (en anglais seulement)

¹³ Martin Cash. Prime Time for pea-protein plant – French company Roquette can't open Portage la Prairie site soon enough, Winnipeg Free Press, 19 juin 2019. Sur Internet : <https://www.winnipegfreepress.com/business/prime-time-for-pea-protein-plant-511549562.html> (consulté le 8 juillet 2019) (en anglais seulement)

¹⁴ Gouvernement du Manitoba, La Province investit près de 28 millions de dollars dans des projets d'immobilisation en soins de santé. Communiqué – Manitoba, 28 mai 2019. Sur internet : <https://news.gov.mb.ca/news/index.fr.html?item=45299&posted=2019-05-28> (consulté le 7 juin 2019)

¹⁵ Gouvernement du Manitoba, La Province annonce des améliorations majeures à l'infrastructure scolaire du Manitoba. Communiqué – Manitoba, 18 avril 2019. Sur Internet : <https://news.gov.mb.ca/news/index.fr.html?item=45215&posted=2019-04-18> (consulté le 8 juillet 2019)

¹⁶ Rod Nickel et Hallie Gu, Canadian farm exports run into Chinese wall amid diplomatic dispute, Thompson Reuters, 28 avril 2019. Sur Internet : <https://www.reuters.com/article/canada-trade-china/canadian-farm-exports-run-into-chinese-wall-amid-diplomatic-dispute-idUSL1N22610E> (consulté le 8 juillet 2019) (en anglais seulement)

¹⁷ Rapport – Données sur le commerce en direct, exportations totales canadiennes, 25 premiers groupes de produits (sh4), Origine – Manitoba, Cumul – année en cours, Importation, exportation et investissement, gouvernement du Canada, 4 juillet 2019. Sur Internet : https://www.ic.gc.ca/app/scr/tdst/tdo/crtr.html?timePeriod=2%7CYear+To+Date&reportType=TE&hSelectedCodes=%7C1201%7C1208%7C1507%7C2304%7C70990%7C71080%7C151620%7C151800%7C210310&searchType=Top25_4&productType=HS6¤cy=CDN&countryList=specific&runReport=true&grouped=GROUPED&toFromCountry=CDN&areaCodes=553&naArea=P46 (consulté le 4 juillet 2019)

¹⁸ Communiqué de presse, Le gouvernement du Canada prend des mesures pour aider le secteur du canola au Canada, Agriculture et Agroalimentaire Canada, gouvernement du Canada, 1^{er} mai 2019. Sur Internet : <https://www.canada.ca/fr/agriculture-agroalimentaire/nouvelles/2019/05/le-gouvernement-du-canada-prend-des-mesures-pour-aider-le-secteur-du-canola-au-canada.html> (consulté le 8 juillet 2019)

¹⁹ Kathleen Harris, Mounties called in to trace origins of mystery meat as Canada halts exports to China, CBC News, 27 juin 2019. Sur Internet : <https://www.cbc.ca/news/politics/carr-trade-china-1.5190373> (consulté le 8 juillet 2019) (en anglais seulement)

²⁰ Amanda Connolly, After China meat ban, Bibeau says 'too early' for producer compensation, Global News, 3 juillet 2019. Sur Internet : <https://globalnews.ca/news/5456992/china-canadian-meat-ban-compensation/> (consulté le 4 juillet 2019) (en anglais seulement)

²¹ Agence canadienne d'inspection des aliments et gouvernements provinciaux, Canada, Rapport A005C, Origine des porcs abattus dans les abattoirs canadiennes – Sommaire annuel par mois (partie 2 de 2), année 2018, Agriculture et agroalimentaire Canada. Sur Internet : <https://aimis-simia.agr.gc.ca/rp/index-fra.cfm?action=gR&signature=007F02A91522E56841B28D238B6335A3&pdctc=&r=593&pTpl=1&pr=2&pr=2#wb-cont> (consulté le 4 juillet 2019)

²² Statistique Canada, Tableau 14-10-0355-01 Emploi selon l'industrie, données mensuelles désaisonnalisées et non désaisonnalisées, et tendance-cycle, 5 derniers mois (x 1 000), 5 juillet 2019. Sur Internet : https://www150.statcan.gc.ca/t1/tbl1/fr/tv.action?pid=1410035501&request_locale=fr (consulté le 6 juillet 2019)

²³ Santé Canada, Communiqué de presse, Les gouvernements du Canada et du Manitoba concluent un accord pour améliorer les services de soins de santé, 16 avril 2019. Sur Internet : <https://www.canada.ca/fr/sante-canada/nouvelles/2019/04/les-gouvernements-du-canada-et-du-manitoba-concluent-un-accord-pour-ameliorer-les-services-de-soins-de-sante.html> (consulté le 8 juillet 2019)

²⁴ Statistique Canada, Tableau 14-10-0293-01 Caractéristiques de la population active selon la région économique, moyennes mobiles de trois mois, données non désaisonnalisées, 5 derniers mois, 5 juillet 2019. Sur Internet : https://www150.statcan.gc.ca/t1/tbl1/fr/tv.action?pid=1410029301&request_locale=fr (consulté le 6 juillet 2019)

²⁵ Statistique Canada, Tableau 14-10-0293-01 Caractéristiques de la population active selon la région économique, moyennes mobiles de trois mois, données non désaisonnalisées, 5 derniers mois, 8 juillet 2019. Sur Internet : https://www150.statcan.gc.ca/t1/tbl1/fr/tv.action?pid=1410029301&request_locale=fr (consulté le 8 juillet 2019)

²⁶ Union building multi-trade training facility, Winnipeg Free Press, 28 mai 2019. Sur Internet : <https://www.winnipegfreepress.com/business/union-building-multi-trade-training-facility-510536542.html> (consulté le 8 juillet 2019) (en anglais seulement)

²⁷ Martin Cash, 'We love this market' – Construction is booming at CentrePort, the latest being a \$20-M, 100,000-sq.-ft. tire warehouse, Winnipeg Free Press, 30 mai 2019. Sur Internet : <https://www.winnipegfreepress.com/business/we-love-this-market-510610842.html> (consulté le 8 juillet 2019) (en anglais seulement)

²⁸ Kirista Sinaisky, Wawanesa partnering with TNRED to build North American headquarters in fifth tower at True North Square, True North Square, 13 juin 2019. Sur Internet : <https://www.truenorthsquare.com/news/wawanesa/> (consulté le 6 juillet 2019) (en anglais seulement)

²⁹ Northwest Exchange Chinatown Strategy released – NEW DEVELOPMENT STRATEGY FOCUSSES ON OPPORTUNITIES IN THE NORTHWEST EXCHANGE DISTRICT AND CHINATOWN, CentreVenture Development Corporation, 13 mai 2019. Sur Internet : <http://www.centreventure.com/news/northwest-exchange-chinatown-strategy-released> (consulté le 6 juillet 2019) (en anglais seulement)

³⁰ Winnipeg Regional Health Authority, Concordia Hospital Urgent Care Centre now open, 3 juin 2019. Sur Internet : <http://www.wrha.mb.ca/myrightcare/update-190603.php> (consulté le 8 juillet 2019) (en anglais seulement)

³¹ Ian Froese, 'A lot of anxiety from nurses' over plan to shift to 12-hour rotations at Seven Oaks Hospital: union, CBC News, 13 juin 2019. Sur Internet : <https://www.cbc.ca/news/canada/manitoba/seven-oaks-nurses-hours-1.5172991> (consulté le 8 juillet 2019) (en anglais seulement)

³² Statistique Canada, Tableau 14-10-0293-01 Caractéristiques de la population active selon la région économique, moyennes mobiles de trois mois, données non désaisonnalisées, 5 derniers mois, 8 juillet 2019. Sur Internet : https://www150.statcan.gc.ca/t1/tbl1/fr/tv.action?pid=1410029301&request_locale=fr (consulté le 8 juillet 2019)

³³ Immigration, Réfugiés et Citoyenneté Canada, Le programme pilote d'immigration dans les régions rurales et du Nord prend son envol, Communiqué de presse, Onze communautés attireront de nouveaux arrivants afin d'appuyer les emplois de la classe moyenne, 14 juin 2019. Sur Internet : <https://www.canada.ca/fr/immigration-refugies-citoyennete/nouvelles/2019/06/le-programme-pilote-dimmigration-dans-les-regions-rurales-et-du-nord-prend-son-envol.html> (consulté le 8 juillet 2019)

³⁴ Statistique Canada, Tableau 14-10-0293-01 Caractéristiques de la population active selon la région économique, moyennes mobiles de trois mois, données non désaisonnalisées, 5 derniers mois, 8 juillet 2019. Sur Internet : https://www150.statcan.gc.ca/t1/tbl1/fr/tv.action?pid=1410029301&request_locale=fr (consulté le 8 juillet 2019)

³⁵ City of Selkirk, Construction underway on Stellar Capital's townhouses in Vaughan Avenue West development, 20 juin 2019. Sur Internet : <https://www.myselkirk.ca/blog/2019/06/20/construction-underway-on-stellar-capitals-townhouses-in-vaughan-avenue-west-development/> (consulté le 8 juillet 2019) (en anglais seulement)

³⁶ Bill Redekop, Selkirk, Peguis deal two centuries in the making – City, First Nation teaming up to build \$5-million strip mall in bustling community, Winnipeg Free Press, 16 mai 2019. Sur Internet : <https://www.winnipegfreepress.com/business/selkirk-peguis-deal-two-centuries-in-the-making-510038182.html> (consulté le 8 juillet 2019) (en anglais seulement)

³⁷ Statistique Canada, Tableau 14-10-0293-01 Caractéristiques de la population active selon la région économique, moyennes mobiles de trois mois, données non désaisonnalisées, 5 derniers mois, 8 juillet 2019. Sur Internet : https://www150.statcan.gc.ca/t1/tbl1/fr/tv.action?pid=1410029301&request_locale=fr (consulté le 8 juillet 2019)

³⁸ Gouvernement du Manitoba, La Province annonce des améliorations majeures à l'infrastructure scolaire du Manitoba, Communiqué – Manitoba, 17 mai 2019. Sur Internet : <https://news.gov.mb.ca/news/index.fr.html?item=45279&posted=2019-05-17> (consulté le 4 juillet 2019)