



Bulletin sur le marché du travail

Manitoba

Septembre 2019



Ce Bulletin sur le marché du travail fournit une analyse des résultats de l'Enquête sur la population active pour la province du Manitoba, y compris les régions de Winnipeg, du Nord du Manitoba et du Sud du Manitoba.

APERÇU

Entre le deuxième et le troisième trimestre de 2019, l'emploi au Manitoba est demeuré relativement inchangé (652 800), les gains d'emplois à temps plein (+5 000) ayant été compensés par des pertes d'emplois à temps partiel (-5 100)¹. Au troisième trimestre de 2019, le nombre d'emplois dans le secteur public a augmenté pour s'établir à environ 163 800 (+2 300), et le nombre d'emplois autonomes a diminué pour s'établir à environ 88 900 (-2 600). Le nombre d'emplois dans le secteur privé est demeuré relativement stable à 400 200².

Au moment de la rédaction du présent rapport, l'économie du Manitoba demeure plongée dans un différend commercial entre la Chine et le Canada, lequel touche divers produits agricoles, dont le canola et le porc. L'économie du Manitoba demeurera confrontée à des difficultés considérables en raison du différend commercial persistant avec son deuxième plus important partenaire commercial³.

Selon le Conference Board du Canada, les perspectives économiques du Manitoba pour 2019 pourraient être au mieux modestes. Avec un taux de croissance du PIB réel prévu de 0,5 % en 2019 et de 0,8 % en 2020, le rendement du Manitoba pourrait se situer près du bas de la liste comparativement aux autres provinces. L'organisme de recherche souligne l'achèvement de grands projets de construction, la baisse des dépenses de consommation, un déclin dans les secteurs pétrolier et minier, le différend commercial avec la Chine et la faiblesse des dépenses provinciales en raison de la faible croissance. Le ralentissement prévu à l'échelle de la province fera probablement en sorte qu'il sera plus difficile pour la province de s'attaquer au problème de sa dette croissante^{4,5}.

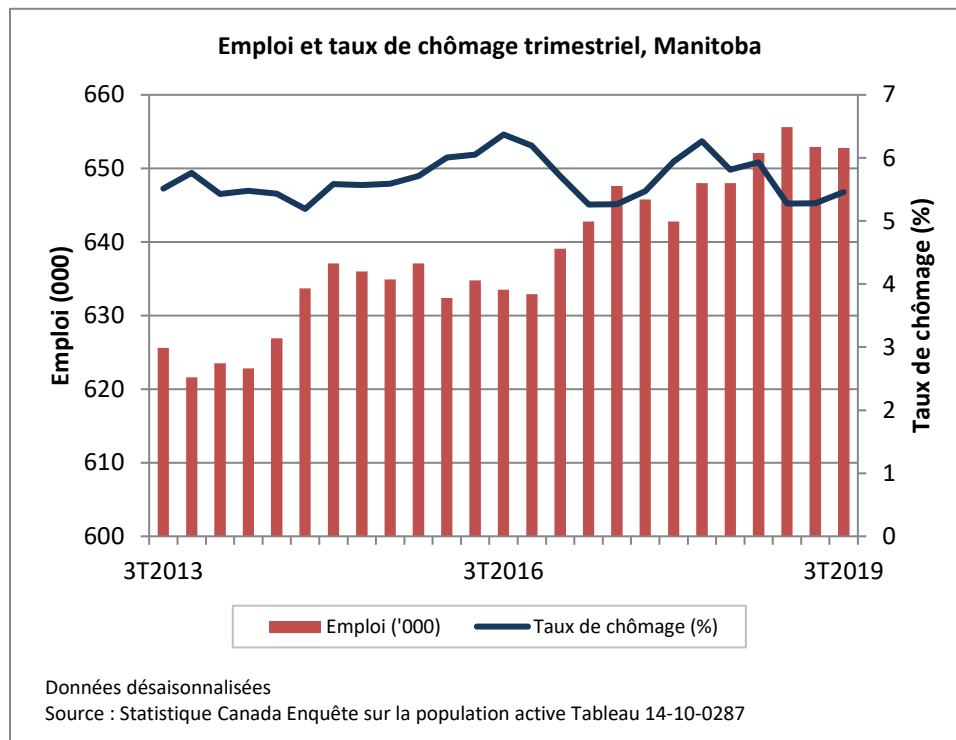
D'un trimestre à l'autre, le taux de chômage du Manitoba est passé à 5,5 %. Comparativement aux autres provinces de l'Ouest du Canada, le Manitoba affichait le troisième taux de chômage le plus faible, derrière la Colombie-Britannique (4,7 %) et la Saskatchewan (5,3 %)⁶.

Données trimestrielles sur la population active, Manitoba

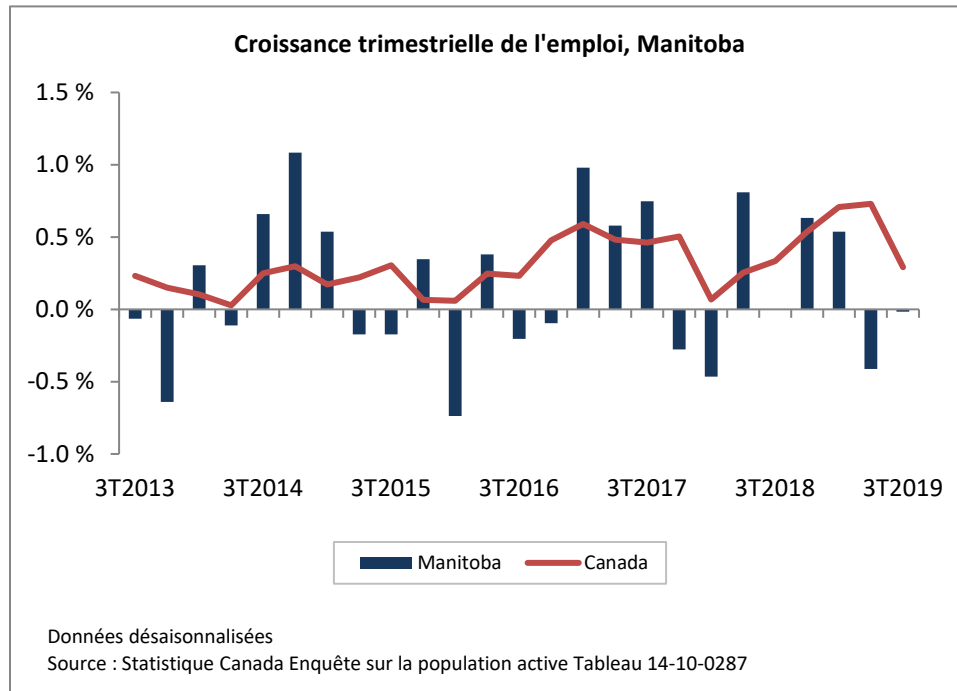
Données désaisonnalisées	3e trimestre	2e trimestre	3e trimestre	Variation trimestrielle		Variation annuelle	
	2019	2019	2018	Nombre	%	Nombre	%
Population 15 + ('000)	1039,5	1035,3	1026,6	4,2	0,4	12,9	1,3
Population active ('000)	690,5	689,3	688,0	1,2	0,2	2,5	0,4
Emploi ('000)	652,8	652,9	648,0	-0,1	0,0	4,8	0,7
Temps plein ('000)	527,8	522,8	522,8	5,0	1,0	5,0	1,0
Temps partiel ('000)	125,0	130,1	125,2	-5,1	-3,9	-0,2	-0,2
Chômage ('000)	37,7	36,4	40,0	1,3	3,6	-2,3	-5,7
Taux de chômage (%)	5,5	5,3	5,8	0,2	-	-0,3	-
Taux d'activité (%)	66,4	66,6	67,0	-0,2	-	-0,6	-
Taux d'emploi (%)	62,8	63,1	63,1	-0,3	-	-0,3	-

Remarque : Les totaux peuvent ne pas correspondre aux sommes indiquées en raison des arrondissements

Source : Statistique Canada Enquête sur la population active – Tableau 14-10-0287, anciennement CANSIM 282-0087



Sur une base trimestrielle, le taux de chômage chez les jeunes du Manitoba (15 à 24 ans) a augmenté à 12,3 %, tandis que celui des 25 ans et plus est demeuré relativement inchangé à 4,2 %. D'une année à l'autre, le taux de chômage chez les jeunes du Manitoba a augmenté de 1,4 points de pourcentage, tandis que le taux de chômage chez les 25 ans et plus a diminué de 0,7 point de pourcentage.



Taux de chômage trimestriel selon l'âge et le sexe, Manitoba

Données désaisonnalisées	3e trimestre	2e trimestre	3e trimestre	Variation	Variation
	2019 (%)	2019 (%)	2018 (%)	trimestrielle (points de %)	annuelle (points de %)
Total	5,5	5,3	5,8	0,2	-0,3
25 ans et plus	4,2	4,3	4,9	-0,1	-0,7
Hommes - 25 ans et plus	4,5	4,4	5,2	0,1	-0,7
Femmes - 25 ans et plus	3,7	4,2	4,5	-0,5	-0,8
15 à 24 ans	12,3	10,6	10,9	1,7	1,4
Hommes - 15 à 24 ans	15,6	12,6	12,3	3,0	3,3
Femmes - 15 à 24 ans	8,6	8,3	9,4	0,3	-0,8

Remarque : Les totaux peuvent ne pas correspondre aux sommes indiquées en raison des arrondissements

Source : Statistique Canada Enquête sur la population active – Tableau 14-10-0287, anciennement CANSIM 282-0087

Indicateurs du marché du travail pour les Autochtones

Au troisième trimestre de 2019, la population totale de Manitobains âgés de 15 ans et plus s'élevait à 1,04 million de personnes. La population autochtone vivant hors réserve représentait 11,9 % de cette population, soit 123 600 personnes. Le nombre d'emploi chez les Autochtones du Manitoba a chuté pour atteindre 71 000, ce qui représente une perte de 100 emplois (-0,1 %) par rapport à la même période l'an dernier. Les pertes d'emploi ont touché les emplois à temps plein (-1,5 %) et ont été compensées en partie par une augmentation des emplois à temps partiel (+7,5 %).

Le taux de chômage chez les Autochtones était de 10,8 % au troisième trimestre de 2019, ce qui représente une augmentation de 0,6 point de pourcentage par rapport à l'année précédente. Parmi la population non autochtone, le taux de chômage était de 5,1 %. Entre le troisième trimestre de 2018 et celui de 2019, le taux de participation chez les Autochtones a diminué à 64,4 %, tandis que celui de la population non autochtone a diminué à 67,1 %. Au cours de la même période, le taux d'emploi parmi la population autochtone a diminué à 57,2 %, tandis que le taux pour la population non autochtone a diminué à 63,7 %.

Manitoba - Indicateurs du marché du travail pour les Autochtones

Moyennes mobiles de trois mois Données non désaisonnalisées	Autochtones		Variation annuelle (Autochtones)		Non Autochtones		Variation annuelle (Non Autochtones)	
	T3 2019	T3 2018	number	%	T3 2019	T3 2018	number	%
Population 15 + ('000)	123,6	120,2	3,4	2,8	915,8	906,4	9,4	1,0
Population active ('000)	79,6	79,1	0,5	0,6	615,0	615,2	- 0,2	0,0
Emploi ('000)	71,0	71,1	- 0,1	- 0,1	583,5	580,2	3,3	0,6
Temps plein ('000)	59,6	60,5	- 0,9	- 1,5	479,9	475,5	4,4	0,9
Temps partiel ('000)	11,4	10,6	0,8	7,5	103,5	104,7	- 1,2	- 1,1
Chômage ('000)	8,6	8,1	0,5	6,2	31,5	34,9	- 3,4	- 9,7
Taux de chômage (%)	10,8	10,2	0,6	-	5,1	5,7	- 0,6	-
Taux d'activité (%)	64,4	65,9	- 1,5	-	67,1	67,9	- 0,8	-
Taux d'emploi (%)	57,5	59,1	- 1,6	-	63,7	64,0	- 0,3	-

Remarque : L'Enquête sur la population active exclut les personnes vivant dans une réserve.

Les estimations se fondent sur des moyennes mobiles de trois mois.

Les totaux peuvent ne pas correspondre aux sommes indiquées en raison des arrondissements.

Les totaux peuvent être différents de ceux des autres tableaux en raison des ajustements faits aux statistiques relatives à la population autochtone dans l'Enquête sur la population active.

Source : Enquête sur la population active de Statistique Canada – Tableau sur mesure d'EDSC

En juillet, le gouvernement du Canada a annoncé un financement de 5,1 millions de dollars pour la construction du Centre national du patrimoine des Métis à Winnipeg. Une fois la construction du Centre terminée, les visiteurs auront l'occasion d'en apprendre davantage sur l'histoire et la culture de la Nation métisse^{7,8}.

Le 30 août, sept Premières Nations et le gouvernement fédéral ont tenu une cérémonie de signature qui a officiellement transféré la caserne Kapyong aux Premières Nations visées par le Traité no 1. En vertu de l'entente de principe conclue en avril, la Treaty 1 Development Corporation aménagera près de 45 hectares et la Société

immobilière du Canada aménagera le reste. L'aménagement du site devrait prendre plusieurs années, car les plans initiaux comprennent une installation sportive, un hôtel et des zones résidentielles⁹.

Bien plus au nord du Manitoba, près de Thompson, la nation des Cris de Nisichawayasihk a tenu trois cérémonies d'inauguration pour des travaux totalisant près de 82 millions de dollars en nouvelles infrastructures. Au cours des prochaines années, un centre de santé, une école pour la 7e à la 12e année et une usine de traitement de l'eau seront construits sur le territoire de la Première Nation¹⁰.

EMPLOI PAR INDUSTRIE

Comparativement à la même période l'an dernier, le nombre d'emplois dans le secteur de la production de biens du Manitoba a atteint 150 900 (+4 700). Le nombre d'emplois a augmenté dans la construction (+4 600) et la fabrication (+1 800), alors qu'il a diminué dans les secteurs de la foresterie, de la pêche, des mines de l'exploitation en carrière, du pétrole et du gaz (-1 300) ainsi que des services publics (-400)¹¹.

Au troisième trimestre se sont poursuivis les travaux de **construction** du projet hydroélectrique Keeyask de Manitoba Hydro, près de Gillam, et de l'usine de protéines de pois de Roquette, à Portage La Prairie^{12,13}. Comme ces grands projets sont presque terminés, l'industrie ralentira au cours des prochaines années, malgré l'annonce de nouveaux projets de construction, y compris la Tour 5 de True North Square à Winnipeg et la ligne de transport Manitoba-Minnesota dans le sud-est du Manitoba^{14,15}. En outre, plus de 130 millions de dollars en financement fédéral, provincial et municipal seront investis dans quatre projets visant à améliorer les services d'approvisionnement en eau et de traitement des eaux usées dans les régions rurales du Manitoba¹⁶.

Le troisième trimestre a été difficile pour le secteur **agricole** du Manitoba, particulièrement en raison des conditions météorologiques extrêmes et des différends commerciaux mondiaux. Les perspectives pour les éleveurs de bovins du Manitoba demeurent sombres, car le temps chaud enregistré pendant la majeure partie de l'été a affecté la saison de pâturage normale. Étonnamment, ce mois de septembre a été l'un des mois les plus humides de l'année, réapprovisionnant en eau les étangs artificiels; malheureusement, les pluies sont arrivées trop tard pour améliorer les rendements des fourrages. Il est donc possible que certains agriculteurs aient à vendre leur bétail en prévision d'une pénurie d'aliments pour les animaux. Bien que les pluies de septembre aient apporté un certain soulagement aux éleveurs de bovins, certains champs de la province se sont retrouvés inondés. Au moment de la rédaction de ce bulletin, environ moins des trois quarts des cultures du Manitoba avaient été récoltées¹⁷.

À l'heure actuelle, la Chine continue d'interdire les importations canadiennes de canola et de viande, sans aucune indication que le différend commercial sera réglé dans un avenir rapproché¹⁸. Selon les données les plus récentes, entre janvier et août 2019, les exportations agricoles du Manitoba vers la Chine ont chuté de près de 50 % par rapport à la même période l'an dernier¹⁹.

D'une année à l'autre, le nombre d'emplois dans le secteur des **services** du Manitoba est demeuré relativement inchangé à 501 900, en partie en raison de la croissance des services d'enseignement (+1 800), des services professionnels, scientifiques et techniques (+1 600) et des services aux entreprises, services relatifs aux bâtiments et autres services de soutien (+1 200). Toutefois, bien que ces quelques industries aient connu des gains, ceux-ci ont été contrebalancés par de modestes pertes dans les secteurs des soins de santé et de

l'assistance sociale (-3 000), des autres services (-2 400) et des finances, des assurances, de l'immobilier et de la location (-1 200)²⁰.

En septembre, le gouvernement provincial a été réélu et, dans son discours du Trône, il a décrit les priorités du gouvernement, en particulier la mise en œuvre des mesures en suspens du budget de 2019. Par exemple, la province a l'intention de mettre en œuvre le New West Partnership Agreement, de s'attaquer aux problèmes continus de toxicomanie et de sécurité publique et d'investir dans la santé, l'éducation et les services sociaux de première ligne²¹. Toutefois, les Manitobains ne devraient pas s'attendre à des investissements importants au cours des prochaines années, car le gouvernement provincial continue de se concentrer sur la réduction de son déficit financier, y compris en consacrant 1 milliard de dollars au service de la dette de la province²².

Données trimestrielles sur la population active, par industrie, Manitoba

Données désaisonnalisées ('000)	3e trimestre	2e trimestre	3e trimestre	Variation trimestrielle		Variation annuelle	
	2019	2019	2018	Nombre	%	Nombre	%
Emploi total, toutes les industries	652,8	652,9	648,0	-0,1	0,0	4,8	0,7
Secteur de la production de biens	150,9	154,3	146,2	-3,4	-2,2	4,7	3,2
Agriculture	25,1	25,9	25,0	-0,8	-3,1	0,1	0,4
Foresterie, pêche, mines, exploitation en carrière, et extraction de pétrole et de gaz	5,2	5,1	6,5	0,1	2,0	-1,3	-
Services publics	6,6	6,3	7,0	0,3	4,8	-0,4	-5,7
Construction	50,6	51,5	46,0	-0,9	-1,7	4,6	10,0
Fabrication	63,5	65,4	61,7	-1,9	-2,9	1,8	2,9
Secteur des services	501,9	498,6	501,7	3,3	0,7	0,2	0,0
Commerce	88,8	87,2	88,2	1,6	1,8	0,6	0,7
Transport et entreposage	41,0	43,1	40,1	-2,1	-4,9	0,9	2,2
Finance, assurances, immobilier et location	34,3	34,1	35,5	0,2	0,6	-1,2	-3,4
Services professionnels, scientifiques et techniques	30,1	28,7	28,5	1,4	4,9	1,6	5,6
Services aux entreprises, services relatifs aux bâtiments et autres services de soutien	22,6	22,8	21,4	-0,2	-0,9	1,2	5,6
Services d'enseignement	53,0	51,4	51,2	1,6	3,1	1,8	3,5
Soins de santé et assistance sociale	102,4	103,8	105,4	-1,4	-1,3	-3,0	-2,8
Information, culture et loisirs	23,7	22,4	23,4	1,3	5,8	0,3	1,3
Hébergement et services de restauration	41,9	42,3	42,4	-0,4	-0,9	-0,5	-1,2
Autres services	28,2	27,6	30,6	0,6	2,2	-2,4	-7,8
Administrations publiques	35,9	35,1	34,9	0,8	2,3	1,0	2,9

Remarque : Les totaux peuvent ne pas correspondre aux sommes indiquées en raison des arrondissements

Source : Statistique Canada Enquête sur la population active – Tableau T14-10-0355, anciennement CANSIM 282-0088

Depuis le troisième trimestre de 2018, les régions de Winnipeg et du Sud-Ouest ont chacune créé 3 900 nouveaux emplois, suivies de la région d'Interlake (+900). Au cours de la même période, la moitié des régions ont vu leur taux de chômage s'améliorer, principalement dans la région d'Interlake, qui a connu une baisse de 1,5 point de pourcentage. Par contre, la plus forte hausse des taux de chômage régionaux a été observée dans les régions de Parkland et du Nord (2,7 points de pourcentage)²³.

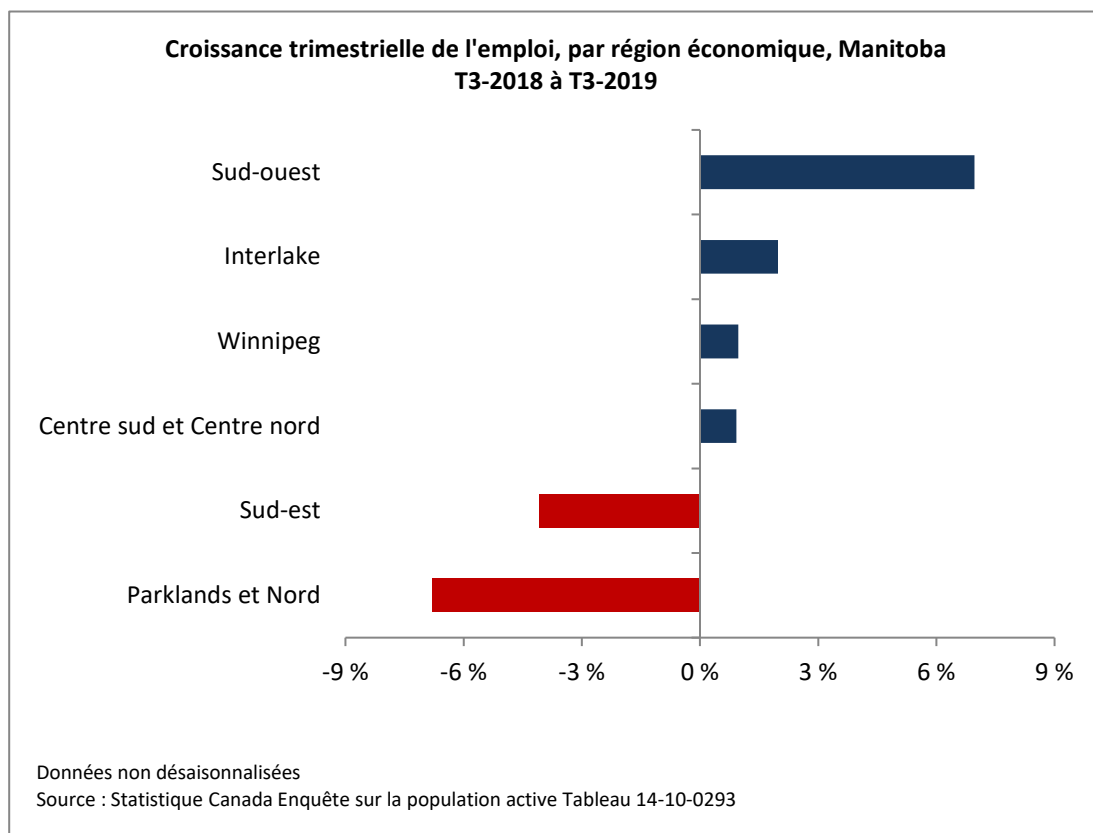
ANALYSE RÉGIONALE

Données trimestrielles sur la population active, par région économique, Manitoba

Données non désaisonnalisées	Emploi			Taux de chômage		
	3e trimestre 2019 ('000)	3e trimestre 2018 ('000)	Variation annuelle (%)	3e trimestre 2019 (%)	3e trimestre 2018 (%)	Variation annuelle (points de %)
Manitoba	656,3	651,7	0,7	5,7	6,2	-0,5
Régions économiques						
Sud-est	61,4	64,0	-4,1	4,2	4,3	-0,1
Centre sud et Centre nord	54,7	54,2	0,9	5,2	4,6	0,6
Sud-ouest	59,9	56,0	7,0	4,8	4,6	0,2
Winnipeg	403,7	399,8	1,0	6,0	6,9	-0,9
Interlake	46,3	45,4	2,0	4,5	6,0	-1,5
Parklands et Nord	30,2	32,4	-6,8	8,8	6,1	2,7

Remarque : Les totaux peuvent ne pas correspondre aux sommes indiquées en raison des arrondissements

Source : Statistique Canada Enquête sur la population active – Tableau14-10-0293, anciennement CANSIM 282-0122



Au cours des 12 derniers mois, l'emploi à Winnipeg a augmenté à 403 700 et devrait continuer de croître en raison de l'économie diversifiée de la région²⁴. Alors que le secteur de la **construction** de la région connaît un fléchissement, le gouvernement du Canada a annoncé plusieurs initiatives de financement qui devraient atténuer tout ralentissement. Un investissement de 30,4 millions de dollars a été annoncé pour accroître la capacité de transport de marchandises à l'aéroport international James Richardson de Winnipeg, et un

investissement d'environ 25,6 millions de dollars a été annoncé pour le projet d'aménagement de West Broadway Commons, qui comprendra 110 nouvelles maisons, dont 56 logements abordables²⁵. Le gouvernement du Canada a également fait savoir qu'il fournirait 8,8 millions de dollars en financement pour le nouveau Musée royal de l'aviation de l'Ouest canadien, un projet de 40 millions de dollars, et près de 5 millions de dollars pour un nouvel immeuble polyvalent, des modernisations et des rénovations au Fort Whyte Centre²⁶.

Le sous-secteur de la fabrication de produits alimentaires de la région continuera de croître, car Merit Functional Foods a commencé la construction de son usine de production de protéines de 65 millions de dollars, tandis que Paterson GlobalFoods de Winnipeg a annoncé qu'elle entreprendrait bientôt la construction d'une nouvelle usine de transformation de l'avoine de 94 millions de dollars^{27,28}.

Dans la région d'**Interlake**, le taux de chômage a diminué à 4,5 % par rapport au même trimestre l'an dernier, en partie en raison d'une légère hausse du nombre d'emplois, qui s'est établi à 46 300²⁹. Plusieurs municipalités rurales ont déclaré un état de catastrophe agricole en raison de graves conditions de sécheresse. Au cours de l'été, le Manitoba a reçu très peu de pluie, ce qui a eu une incidence importante sur le rendement des cultures et sur les réserves d'aliments pour les éleveurs de bovins du Manitoba³⁰. La situation est devenue de plus en plus désespérée, car les éleveurs de bovins sont touchés par le temps sec pour la deuxième année consécutive. Plus tôt cet été, dans le cadre de mesures d'urgence, la province a temporairement permis aux éleveurs de bovins d'accéder aux terres de la Couronne pour qu'ils s'en servent comme pâturage et pour la coupe de foin, car la croissance des cultures fourragères et des pâturages a été faible.

Au cours de la dernière année, l'emploi dans le **Centre-Sud et le Centre-Nord** est demeuré relativement inchangé et le taux de chômage a augmenté de 0,6 point de pourcentage³¹. Il est peu probable que le marché du travail dans la région s'améliore au cours des prochains mois, car les projets de construction sont presque terminés, tandis que les travaux visant le centre de la petite enfance Pine Ridge de Winkler sont maintenant retardés. Une fois les travaux terminés, le centre fournira à la Ville 114 places supplémentaires en services de garde³². De plus, la région a apporté des améliorations à son système de traitement de l'eau, y compris de nouveaux tuyaux entre l'usine de traitement Morris et St. Jean. Par ailleurs, des améliorations de 4,75 millions de dollars sont prévues à l'usine de traitement de l'eau de Stephenfield d'ici la fin d'août 2020³³.

Malgré le déclin du nombre d'emplois dans le **Sud-Est**, qui s'est établi à 61 400 (-2 600), le taux de chômage est demeuré relativement inchangé au cours de la dernière année³⁴. Après certains retards, la construction de la ligne de transport Manitoba-Minnesota a finalement commencé. Elle partira du poste de conversion Dorsey à Winnipeg pour se rendre jusqu'à la frontière canado-américaine dans le sud-est du Manitoba³⁵. Approuvé en juin par les autorités fédérales, le projet de 453 millions de dollars suit maintenant un calendrier de construction accéléré et devrait être achevé d'ici juin 2020³⁶.

Au cours de la dernière année, le nombre d'emplois dans la région de **Parkland et du Nord** a diminué pour s'établir à 30 200 (-2 200), alors que le taux de chômage a augmenté à 8,8 %³⁷. Après environ deux ans, un premier navire de charge a quitté le port de Churchill, au Manitoba, en juillet dernier, avec des provisions pour les collectivités de Kivalliq au Nunavut, y compris Arivat et Rankin Inlet^{38,39}. La voie ferrée vers Churchill, qui était en mauvais état depuis plus d'un an, a lentement repris ses activités à l'automne 2018. On s'attend à ce que les expéditions de grain reprennent, même si l'on ne sait pas si les volumes d'expédition antérieurs seront respectés⁴⁰.

Au cours des dernières années, les pertes d'emploi ont été largement attribuables au déclin du secteur minier de la région, particulièrement dans les centres de Flin Flon et Thompson. Néanmoins, l'industrie minière régionale pourrait connaître une reprise à moyen terme, car le programme de forage exploratoire de Rockcliff Metas Corporation devrait se poursuivre dans la ceinture de verdure Flin Flon-Snow Lake jusqu'à la fin de 2020⁴¹.

Remarque : Les auteurs ont pris un soin particulier à rédiger ce document en fondant leurs recherches sur des informations sur le marché du travail qui étaient exactes et pertinentes au moment de la publication. Le marché du travail étant en évolution constante, les données fournies peuvent avoir changé depuis la publication de ce document. Nous encourageons les lecteurs à consulter d'autres sources pour obtenir des renseignements supplémentaires sur l'économie et le marché du travail locaux. Les renseignements présentés dans ce document ne reflètent pas nécessairement les politiques officielles d'Emploi et Développement social Canada.

Préparé par : Direction de l'information sur le marché du travail, Service Canada, Manitoba

Pour de plus amples informations, veuillez contacter l'équipe de l'IMT : http://www.esdc.gc.ca/cgi-bin/contact/edsc-esdc/fra/contactez_nous.aspx?section=imt

Pour de l'information sur l'Enquête sur la population active, visitez le site: Web de Statistique Canada : <http://www.statcan.gc.ca>

© Sa Majesté la Reine du chef du Canada, représentée par Emploi et Développement social Canada, 2019 tous droits réservés.

¹ Statistique Canada. Tableau 14-10-0287-01 Caractéristiques de la population active, données mensuelles désaisonnalisées et la tendance-cycle, 5 derniers mois, dernière modification le 11 octobre 2019 (consulté le 11 octobre 2019). Sur Internet : https://www150.statcan.gc.ca/t1/tbl1/fr/tv.action?pid=1410028701&request_locale=fr

² Statistique Canada. Tableau 14-10-0288-01 Emploi selon la catégorie de travailleur, données mensuelles désaisonnalisées et non désaisonnalisées, 5 derniers mois, dernière modification le 11 octobre 2019 (consulté le 11 octobre 2019). Sur Internet: https://www150.statcan.gc.ca/t1/tbl1/fr/tv.action?pid=1410028801&request_locale=fr

³ Gouvernement du Canada. Rapport – données sur le commerce en direct, exportations totales canadiennes, 10 premiers pays, origine – Manitoba, année(s) particulière(s) : 2018, Importation, exportation et investissement (en ligne), dernière modification le 22 janvier 2019 (consulté le 8 octobre 2019). Sur Internet : <https://www.ic.gc.ca/app/scr/tdst/tdo/crtr.html?timePeriod=%7CCustom+Years&reportType=TE&searchType=All&customYears=2018&productType=NAICS¤cy=CDN&countryList=TOP&runReport=true&grouped=GROUPED&toFromCountry=CDN&naArea=P46>

⁴ Bartley Kives. Conference Board slashes Manitoba's 2019 economic growth projection ahead of election (en ligne), CBC News, dernière modification le 22 août 2019 (consulté le 8 octobre 2019) <https://www.cbc.ca/news/canada/manitoba/conference-board-manitoba-election-1.5255287> (en anglais seulement)

⁵ Marie-Christine Bernard, Aimee McArthur-Gupta et Daniel Lam. Provincial Outlook Executive Summary: Summer 2019, Conference Board du Canada, dernière modification le 24 août 2019 (consulté le 8 octobre 2019)

⁶ Statistique Canada. Tableau 14-10-0287-01 Caractéristiques de la population active, données mensuelles désaisonnalisées et la tendance-cycle, 5 derniers mois, dernière modification le 11 octobre 2019 (consulté le 11 octobre 2019). Sur Internet: https://www150.statcan.gc.ca/t1/tbl1/fr/tv.action?pid=1410028701&request_locale=fr

Relations Couronne-Autochtones et Affaires du Nord Canada.⁷ La ministre Bennett annonce un financement pour la construction du Centre national du patrimoine des Métis (en ligne), Newswire, dernière modification le 12 juillet 2019 (consulté le 8 octobre 2019). Sur Internet : <https://www.newswire.ca/news-releases/minister-bennett-announces-funding-for-metis-national-heritage-centre-807988111.html>

- ⁸ Manitoba Metis Federation. New Federal Funding for Metis National Heritage Centre (en ligne), News, dernière modification le 12 juillet 2019 (consulté le 10 octobre 2019). Sur Internet : http://www.mmf.mb.ca/news_details.php?news_id=395 (en anglais seulement)
- ⁹ Sean Kavanagh. Kapyong Barracks signed over to First Nations group (en ligne), CBC News, dernière modification le 30 août 2019 (consulté le 8 octobre 2019). Sur Internet : <https://www.cbc.ca/news/canada/manitoba/kapyong-barracks-signing-ceremony-1.5265656> (en anglais seulement)
- ¹⁰ Kyle Darbyson. Building boom beginning in Nisichawayasihk Cree Nation (en ligne), Thompson Citizen, dernière modification le 27 août 2019 (consulté le 8 octobre 2019). Sur Internet : <https://www.thompsoncitizen.net/news/nickel-belt/building-boom-beginning-in-nisichawayasihk-cree-nation-1.23928865> (en anglais seulement)
- ¹¹ Statistique Canada. Tableau 14-10-0355-01 Emploi selon l'industrie, données mensuelles désaisonnalisées et non désaisonnalisées, et tendance-cycle, 5 derniers mois (x 1 000), dernière modification le 11 octobre 2019 (consulté le 11 octobre 2019). Sur Internet : https://www150.statcan.gc.ca/t1/tbl1/fr/tv.action?pid=1410035501&request_locale=fr
- ¹² Keeyask Hydropower Limited Partnership. KEEYASK Project Manager Update, Summer 2019 Keeyask Community Newsletter (en ligne), (consulté le 11 octobre 2019). Sur Internet : https://keeyask.com/wp-content/uploads/2019/07/KPMU-Newsletter_SUMMER-Edition-2019_web.pdf (en anglais seulement)
- ¹³ Martin Cash. Portage pea plant on track (en ligne), Winnipeg Free Press, dernière modification le 8 août 2019 (consulté le 11 octobre 2019). Sur Internet : <https://www.winnipegfreepress.com/business/portage-pea-plant-on-track-526938461.html> (en anglais seulement)
- ¹⁴ CBC News. True North Square footprint growing as 5 th tower to house new Wawanesa HQ (en ligne), dernière modification le 13 juin 2019 (consulté le 10 octobre 2019). Sur Internet : <https://www.cbc.ca/news/canada/manitoba/wawanesa-headquarters-true-north-square-1.5173584>
- ¹⁵ Manitoba Hydro. Projet de transmission Manitoba – Minnesota, Projets majeurs (en ligne) (consulté le 10 octobre 2019). Sur Internet : https://www.hydro.mb.ca/francais/projects/mb_mn_transmission/
- ¹⁶ Gouvernement du Canada. Des réseaux d'alimentation en eau potable et de traitement des eaux usées nouveaux et améliorés pour les Manitobains (en ligne), Infrastructure Canada, dernière modification le 2 août 2019 (consulté le 11 octobre 2019). Sur Internet : <https://www.canada.ca/fr/bureau-infrastructure/nouvelles/2019/08/des-reseaux-dalimentation-en-eau-potable-et-de-traitement-des-eaux-usees-nouveaux-et-ameliores-pour-les-manitobains.html>
- ¹⁷ Gouvernement du Manitoba. CROP REPORT #24 – October 8, 2019 (en ligne), dernière modification le 8 octobre 2019 (consulté le 10 octobre 2019). Sur Internet : <https://www.gov.mb.ca/agriculture/crops/seasonal-reports/pubs/crop-report-2019-10-08.pdf> (en anglais seulement)
- ¹⁸ Rod Nickel et Hallie Gu. Canadian farm exports run into Chinese wall amid diplomatic dispute (en ligne), Thompson Reuters, dernière modification le 28 avril 2019 (consulté le 11 octobre 2019). Sur Internet : <https://www.reuters.com/article/canada-trade-china/canadian-farm-exports-run-into-chinese-wall-amid-diplomatic-dispute-idUSL1N22610E> (en anglais seulement)
- ¹⁹ Gouvernement du Canada. Rapport – Données sur le commerce en direct, exportations totales canadiennes, origine – Manitoba, destination – Chine, cumul annuel – année en cours par rapport à l'année précédente, Importation, exportation et investissement (en ligne), dernière modification le 11 octobre 2019 (consulté le 11 octobre 2019). Sur Internet : <https://www.ic.gc.ca/app/scr/tdst/tdo/crtr.html?&productType=NAICS&lang=fra>
- ²⁰ Statistique Canada. Tableau 14-10-0355-01 Emploi selon l'industrie, données mensuelles désaisonnalisées et non désaisonnalisées, et tendance-cycle, 5 derniers mois (x 1 000), dernière modification le 11 octobre 2019 (consulté le 11 octobre 2019). Sur Internet : <https://www150.statcan.gc.ca/t1/tbl1/fr/tv.action?pid=1410035501>
- ²¹ Gouvernement du Manitoba. Le gouvernement provincial présente le Discours du Trône et poursuit son travail visant le redressement des finances, la réparation des services et la reconstruction de l'économie (en ligne), Communiqué –

Manitoba, dernière mise à jour le 30 septembre 2019 (consulté le 10 octobre 2019). Sur Internet : <https://news.gov.mb.ca/news/index.html?archive=&item=45777>

²² Gouvernement du Manitoba. La Province annonce un investissement dans le fonds de réserve en cas d'imprévu et une réduction du déficit sans précédent (en ligne), Communiqué – Manitoba, dernière mise à jour le 26 septembre 2019 (consulté le 10 octobre 2019). Sur Internet : <https://news.gov.mb.ca/news/index.html?item=45737&posted=2019-09-26>

²³ Statistique Canada. Tableau 14-10-0293-01 Caractéristiques de la population active selon la région économique, moyennes mobiles de trois mois, données non désaisonnalisées, 5 derniers mois, dernière modification le 11 octobre 2019 (consulté le 11 octobre 2019). Sur Internet: <https://www150.statcan.gc.ca/t1/tbl1/fr/tv.action?pid=1410029301>

²⁴ Statistique Canada. Tableau 14-10-0293-01 Caractéristiques de la population active selon la région économique, moyennes mobiles de trois mois, données non désaisonnalisées, 5 derniers mois, dernière modification le 10 octobre 2019 (consulté le 10 octobre 2019). Sur Internet : <https://www150.statcan.gc.ca/t1/tbl1/fr/tv.action?pid=1410029301>

²⁵ Gouvernement du Canada. Le gouvernement du Canada investit pour améliorer l'infrastructure de transport à l'aéroport international James Armstrong Richardson de Winnipeg (en ligne), communiqué, Transports Canada, dernière modification le 6 septembre 2019 (document consulté le 10 octobre 2019). Sur Internet : <https://www.canada.ca/fr/transports-canada/nouvelles/2019/09/le-gouvernement-du-canada-investit-pour-ameliorer-linfrastructure-de-transport-a-laeroport-international-james-armstrong-richardson-de-winnipeg.html>

²⁶ Musée royal de l'aviation de l'ouest du Canada. Taking flight to a new location (en ligne), dernière modification le 23 juillet 2019 (document consulté le 11 octobre 2019). Sur Internet : <http://royalaviationmuseum.com/> (en anglais seulement)

²⁷ Centreport Canada. Protein production plant breaks ground in Centreport (en ligne), News, dernière modification le 18 septembre 2019 (consulté le 11 octobre 2019). Sur Internet : <https://www.centreportcanada.ca/corporate/media/in-the-news/read/article/115/protein-production-plant-breaks-ground-in-centreport> (en anglais seulement)

²⁸ Paterson Grain. Paterson GlobalFoods Oat Mill (en ligne), communiqué de presse, PG News, dernière modification le 3 octobre 2019 (consulté le 11 octobre 2019). Sur Internet : <https://www.patersongrain.com/pg-news/> (en anglais seulement)

²⁹ Statistique Canada. Tableau 14-10-0293-01 Caractéristiques de la population active selon la région économique, moyennes mobiles de trois mois, données non désaisonnalisées, 5 derniers mois, dernière modification le 10 octobre 2019 (consulté le 10 octobre 2019). Sur Internet : <https://www150.statcan.gc.ca/t1/tbl1/fr/tv.action?pid=1410029301>

³⁰ GERALYN WICHERS. 'This one's gonna hurt' – Interlake ranchers face drought disaster (en ligne), Manitoba Co-operator, dernière modification le 12 septembre 2019 (consulté le 10 octobre 2019). Sur Internet : <https://www.manitobacooperator.ca/livestock/this-ones-gonna-hurt-interlake-ranchers-face-drought-disaster/> (en anglais seulement)

³¹ Statistique Canada. Tableau 14-10-0293-01 Caractéristiques de la population active selon la région économique, moyennes mobiles de trois mois, données non désaisonnalisées, 5 derniers mois, dernière modification le 10 octobre 2019 (consulté le 10 octobre 2019). Sur Internet : <https://www150.statcan.gc.ca/t1/tbl1/fr/tv.action?pid=1410029301>

³² Steven Sukkau. New Winkler Daycare Facing Delays (en ligne), Pembina Valley, dernière modification le 8 octobre 2019 (consulté le 8 octobre 2019). Sur Internet : <https://www.pembinavalleyonline.com/local/new-winkler-daycare-facing-delays> (en anglais seulement)

³³ Dean Penner. Work Startson Second Upgrade to Stephenfield Water Plant (en ligne), Pemibina Valley, dernière modification le 23 septembre 2019 (consulté le 8 octobre 2019). Sur Internet : <https://www.pembinavalleyonline.com/local/work-starts-on-second-upgrade-to-stephenfield-water-plant> (en anglais seulement)

- ³⁴ Statistique Canada. Tableau 14-10-0293-01 Caractéristiques de la population active selon la région économique, moyenne mobile sur trois mois, non désaisonnalisée, 5 derniers mois, dernière modification le 10 octobre 2019 (consulté le 10 octobre 2019). Sur Internet : <https://www150.statcan.gc.ca/t1/tbl1/en/tv.action?pid=1410029301>
- ³⁵ Manitoba Hydro. Projet de transmission Manitoba – Minnesota, Projets majeurs (en ligne) (consulté le 11 octobre 2019). Sur Internet : https://www.hydro.mb.ca/francais/projects/mb_mn_transmission/
- ³⁶ Kelly Geraldine Malone. Manitoba-Minnesota power line project begins ahead of schedule (en ligne), The Canadian Press, CBC News, dernière modification le 26 août 2019 (consulté le 11 octobre 2019). Sur Internet : <https://www.cbc.ca/news/canada/manitoba/manitoba-minnesota-power-line-1.5260494> (en anglais seulement)
- ³⁷ Statistique Canada. Tableau 14-10-0293-01 Caractéristiques de la population active selon la région économique, moyenne mobile sur trois mois, non désaisonnalisée, 5 derniers mois, dernière modification le 10 octobre 2019 (consulté le 10 octobre 2019). Sur Internet: <https://www150.statcan.gc.ca/t1/tbl1/en/tv.action?pid=1410029301>
- ³⁸ Phil Franz-Warkentin. Churchill shipping resumes but grain still on back burner (en ligne), Manitoba Co-operator, dernière modification le 11 juillet 2019 (consulté le 8 octobre 2019). Sur Internet : <https://www.manitobacooperator.ca/daily/churchill-shipping-resumes-but-grain-still-on-back-burner?module=under-carousel&pgtype=homepage&i> (en anglais seulement)
- ³⁹ Thompson Citizen. First ship docks at Churchill July 9 to load cargo bound for Nunavut (en ligne), dernière modification le 10 juillet 2019 (document consulté le 8 octobre 2019). Sur Internet : <https://www.thompsoncitizen.net/news/nickel-belt/first-ship-docks-at-churchill-july-9-to-load-cargo-bound-for-nunavut-1.23881220> (en anglais seulement)
- ⁴⁰ Phil Franz-Warkentin. Churchill shipping resumes but grain still on back burner (en ligne), Manitoba Co-operator, dernière modification le 11 juillet 2019 (document consulté le 8 octobre 2019). Sur Internet : <https://www.manitobacooperator.ca/daily/churchill-shipping-resumes-but-grain-still-on-back-burner?module=under-carousel&pgtype=homepage&i> (en anglais seulement)
- ⁴¹ Rockcliff Metals Corp. Rockcliff Commence 100 000 Metre Drill Program on its High-Grade Copper Properties in Snow Lake, Manitoba (en ligne), dernière modification le 10 septembre 2019 (document consulté le 8 octobre 2019). Sur Internet : <https://rockcliffmetals.com/rockcliff-commences-100000-metre-drill-program-on-its-high-grade-copper-properties-in-snow-lake-manitoba/> (en anglais seulement)