

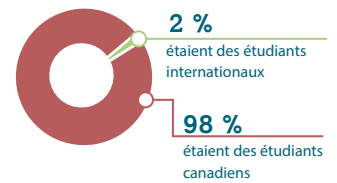
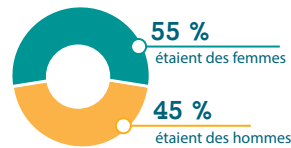
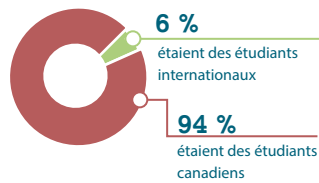
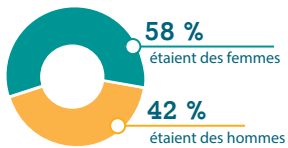
MAINTENIR LE CAP

Persévérance et diplomation des étudiants postsecondaires au Canada

GRADE DE PREMIER CYCLE²

DIPLÔME D'ÉTUDES COLLÉGIALES²

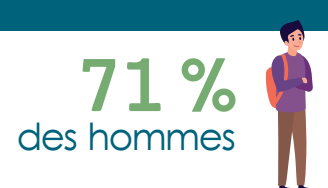
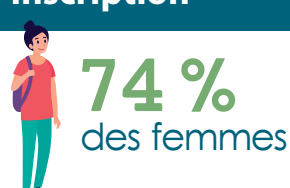
Des étudiants âgés de 19 ans et moins inscrits à temps plein à un programme en 2010-2011¹:



Un an après leur inscription

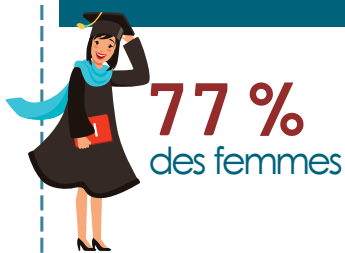


suivaient toujours un programme menant à un grade de premier cycle.



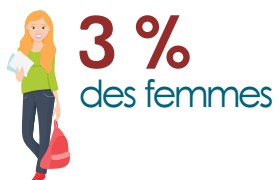
suivaient toujours un programme menant à un diplôme d'études collégiales.

Taux de diplomation³




avaient obtenu un grade de premier cycle sur six ans,

tandis que




avaient obtenu un autre titre scolaire, tel qu'un diplôme d'études collégiales.



avaient obtenu un diplôme d'études collégiales sur quatre ans,

tandis que



avaient obtenu un autre titre scolaire, tel qu'un certificat d'études collégiales.

Délai moyen pour obtenir un titre scolaire



4,4 années pour les femmes.
4,6 années pour les hommes.



3,0 années pour les femmes.
2,9 années pour les hommes.

Source : Statistique Canada, Système d'information sur les étudiants postsecondaires (SIEP).

1. Le groupe de 2010-2011 est fondée sur les étudiants nouvellement inscrits à un programme menant à un titre scolaire spécifique à temps plein à la session d'automne.

2. Les estimations excluent tous les collèges de l'Ontario, du Nouveau-Brunswick, du Manitoba, des territoires et un petit nombre d'autres institutions.

3. Le taux de diplomation est défini pour représenter 1,5 fois la durée typique du programme.

© Sa Majesté la Reine du chef du Canada, représentée par le ministre de l'Industrie, 2019



Numéro du catalogue : 11-627-M
Numéro ISBN : 978-0-660-31174-6



Statistique
Canada

Statistics
Canada

www.statcan.gc.ca

Canada