


CATALOGUE No.

35-204

ANNUAL - ANNUEL



SAWMILLS AND PLANING MILLS

SCIERIES ET ATELIERS DE RABOTAGE

1965

ANNUAL CENSUS
OF MANUFACTURES

RECENSEMENT ANNUEL
DES MANUFACTURES

DOMINION BUREAU OF STATISTICS

BUREAU FÉDÉRAL DE LA STATISTIQUE



DOMINION BUREAU OF STATISTICS — BUREAU FÉDÉRAL DE LA STATISTIQUE

Manufacturing and Primary Industry Division — Division des industries manufacturières et primaires

SAWMILLS AND PLANING MILLS

SCIERIES ET ATELIERS DE RABOTAGE

1965

ANNUAL CENSUS
OF MANUFACTURES

RECENSEMENT ANNUEL
DES MANUFACTURES

Published by Authority of
The Minister of Trade and Commerce

Publication autorisée par
le ministre du Commerce

February - 1968 - Février
6806-701

Price - Prix: 75 cents

PUBLICATIONS

In addition to the report, on this industry, the DBS publishes annual statistics on a number of related industries and current statistics on the more important commodities. Copies of reports provided in the following list are available from Publications Distribution, Dominion Bureau of Statistics, Ottawa or from the Queen's Printer, Hull, P.Q.

En plus du rapport sur la présente industrie, le B.F.S. publie des statistiques annuelles sur un certain nombre d'industries connexes et des statistiques courantes sur les marchandises principales. Des exemplaires des rapports compris dans la liste suivante peuvent être obtenus de la Distribution des publications, Bureau fédéral de la statistique, Ottawa, ou chez l'Imprimeur de la reine, Hull, (P.Q.).

Catalogue number — Numéro de catalogue	Title — Titre	Periodicity — Périodicité	Price — Prix	
			Per copy — L'exem- plaire	Per year — Par année
35-204	Sawmills and Planing Mills — Scieries et ateliers de rabotage	A	.75	
35-002	Production, Shipments and Stocks on Hand of Sawmills East of the Rockies — Production, expéditions et stocks en mains des scie- ries à l'est des Rocheuses	M	.20	\$2.00
35-003	Production, Shipments and Stocks on Hand of Sawmills in British Columbia	M	.20	2.00
25-201	Logging — Abattage	A	.50	
35-206	Veneer and Plywood Mills — Usines de placages et contreplaqués	A	.50	
35-001	Peeler Logs, Veneers and Plywoods	M	.10	1.00
35-205	Sash, Door and Other Millwork Plants — Ateliers de portes, châ- sis et autres bois ouvrés	A	.50	
35-203	Hardwood Flooring Industry — L'industrie des parquets en bois dur	A	.50	
35-209	Wooden Box Factories — Fabriques de boîtes en bois	A	.50	
35-210	Coffin and Casket Industry — L'industrie des cercueils	A	.50	
35-208	Miscellaneous Wood Industries — Les industries diverses du bois	A	.50	
35-211	Household Furniture Industry — Industrie des meubles de maison	A	.75	
35-212	Office Furniture Industry — Industrie des meubles de bureau.....	A	.50	
35-213	Miscellaneous Furniture Industries — Industries diverses du meuble	A	.50	
31-201	General Review of the Manufacturing Industries of Canada	A	\$2.00	
11-003	Canadian Statistical Review	M	.50	5.00
31-211	Products Shipped by Canadian Manufacturers	A	.75	
31-001	Inventories Shipments and Orders in Manufacturing Industries.....	M	.30	3.00
65-004	Exports by Commodities	M	.75	7.50
65-007	Imports by Commodities	M	.75	7.50

A — Annual
Annuelle

M — Monthly
Mensuelle

Remittances should be in the form of cheque or money order, made payable to the Receiver General of Canada and forwarded to Publications Distribution, Dominion Bureau of Statistics, Ottawa or to the Queen's Printer, Hull, P.Q.

La remise doit se faire par chèque ou mandat de poste payable au Receveur général du Canada et adressée à la Distribution des publications, Bureau fédéral de la statistique, Ottawa, ou à l'Imprimeur de la reine, Hull, (P.Q.).

SAWMILLS AND PLANING MILLS

Establishments primarily engaged in sawing and planing lumber and those producing ties, spoolwood, lath and other mill products such as cooperage stock and box shooks from round wood are included in the Sawmills and Planing Mill Industry.

The value of shipments of all products of own manufacture reported by Sawmill and Planing Mill Industry increased by 4.8 per cent from \$855,330,000 in 1964 to \$896,240,000 in 1965. The shipments of lumber alone increased by 2.5 per cent from \$730,870,000 in 1964 to \$749,242,000 in 1965 and in quantity by .08 per cent from 10,424 million f.b.m. in 1964 to 10,510 million f.b.m. in 1965. Details are given in Tables 13 to 13H. The production of lumber in all industries increased by 4.4 per cent from 10,356 million f.b.m. in 1964 to 10,815 million f.b.m. in 1965. Further details are given in Table 14.

A list of establishments classed in this industry in the 1965 survey will be found in this publication.

SCIERIES ET ATELIERS DE RABOTAGE

Les établissements qui s'occupent du sciage et du rabotage du bois et de la fabrication de traverses, de bois à fuseaux, de lattes et d'autres produits de scierie, tels que le bois de tonnellerie et les planchettes à boîtes à partir de bois rond sont inclus dans l'industrie des scieries et ateliers de rabotage.

La valeur des expéditions de tous les produits fabriqués à l'usine, déclarée par l'industrie des scieries, a augmenté de 4.8 p. 100, passant de \$855,330,000 à \$896,240,000 de 1964 à 1965. Les expéditions de bois d'oeuvre en particulier ont augmenté de 2.5 p. 100 ou de \$730,870,000 à \$749,242,000 en valeur, et de .08 p. 100 ou de 10,424 millions de p.m.p. à 10,510 millions en volume au cours de 1965. Les détails paraissent aux tableaux 13 à 13H. La production de bois d'oeuvre dans toutes les industries a augmenté de 4.4 p. 100, passant de 10,356 millions de p.m.p. en 1964 à 10,815 millions en 1965. D'autres détails sont contenus dans le tableau 14.

Une liste des établissements classés dans cette industrie dans notre relevé de 1965 est donnée dans la présente publication.

SYMBOLS

The following standard symbols are used in Dominion Bureau of Statistics publications:

- .. figures not available.
- ... figures not appropriate or not applicable.
- nil or zero.
- amount too small to be expressed.
- P preliminary figures.
- r revised figures.
- x confidential to meet secrecy requirements of the Statistics Act.

SIGNES CONVENTIONNELS

Les signes conventionnels suivants sont employés uniformément dans les publications du Bureau fédéral de la statistique:

- .. nombres indisponibles.
- ... n'ayant pas lieu de figurer.
- néant ou zéro.
- nombres infimes.
- P nombres provisoires.
- r nombres rectifiés.
- x confidentiel en vertu des dispositions de la Loi sur la statistique relatives au secret.

TABLE 1. Principal Statistics, 1961 - 1965
TABLEAU 1. Statistiques principales, 1961 - 1965

Year and province Année et province	Estab- lishments Éta- blisse- ments	Manufacturing activity - Activité manufacturière							Total activity - Activité totale				
		Production and related workers Travailleurs de la production et assimilés			Cost of fuel and elec- tricity Coût du combust- ible et de l'élec- tricité	Cost of materials and supplies Coût des matières et four- nitures	Value of shipments of goods of own manu- facture Valeur des expédi- tions de marchan- dises produites à la fabrique	Value added Valeur ajoutée	Working owners and partners Propriétaires et associés actifs		Employees Employés		Value added Valeur ajoutée
		Number Nombre	Man- hours paid Heures- homme payées	Wages Salaires					Number Nombre	With- drawals Re- traits	Number Nombre	Salaries and wages Traite- ments et salaires	
	No. nomb.		'000			\$'000			\$'000			\$'000	
1961													
Total	3,467	38,636	77,237	131,780	13,190	358,479	619,515	249,928	2,239	3,902	46,688	165,100	256,057
1962													
Total	3,266	40,316	85,698	146,464	15,888	381,517	699,157	303,480	2,647	5,302	47,360	178,060	310,034
1963													
Total	3,094	41,475	88,362	159,262	17,218	425,931	782,628	342,306	2,293	4,656	49,438	196,490	348,934
1964													
Newfoundland - Terre-Neuve	100	129	309	331	54	927	1,897	816	106	114	160	439	997
Prince Edward Island - Île-du-Prince-Édouard	29	14	41	40	8	90	220	123	x	x	14	40	123
Nova Scotia - Nouvelle-Écosse	239	1,540	3,464	3,673	449	6,924	15,762	8,466	208	323	1,795	4,502	8,595
New Brunswick - Nouveau-Brunswick	164	2,326	5,348	6,349	850	16,575	32,561	16,693	118	279	2,815	8,065	17,538
Québec	807	8,102	18,842	24,064	2,855	62,964	116,802	53,759	671	1,321	9,110	28,546	54,885
Ontario	425	4,458	10,154	14,966	1,812	35,562	74,358	37,897	334	831	5,270	18,758	38,514
Manitoba	76	157	367	406	74	629	1,836	1,117	78	120	191	508	1,140
Saskatchewan	104	440	896	1,279	185	2,675	5,912	2,842	97	142	518	1,527	2,878
Alberta	196	1,977	4,203	5,887	1,199	12,558	26,598	13,788	151	331	2,551	8,118	14,249
British Columbia - Colombie-Britannique:													
Coast - Côte	111	11,766	24,404	61,135	3,736	199,704	310,911	113,438	20	55	13,060	70,708	113,868
Interior - Intérieur	653	12,702	25,729	55,446	7,960	142,685	267,824	122,512	334	1,000	14,793	67,802	123,077
Yukon and Northwest Territories - Yukon et Territoires du Nord-Ouest	5	35	72	121	25	181	650	458	x	x	51	179	461
Total	2,909	41,646	93,830	173,698	19,206	481,473	855,330	371,908	2,151	4,557	50,328	209,194	376,325
1965													
Newfoundland - Terre-Neuve	87	124	300	333	59	1,387	2,154	873	96	120	159	444	1,119
Prince Edward Island - Île-du-Prince-Édouard	29	16	48	45	9	82	216	126	x	x	16	45	126
Nova Scotia - Nouvelle-Écosse	206	1,549	3,538	3,818	511	7,826	16,708	8,856	178	322	1,804	4,706	9,105
New Brunswick - Nouveau-Brunswick	134	2,204	5,142	6,357	897	18,287	34,787	16,292	94	223	2,684	8,060	17,230
Québec	727	8,270	19,362	26,527	3,310	67,247	126,667	57,168	587	1,217	9,389	31,878	58,256
Ontario	371	4,799	10,851	16,925	2,027	37,086	79,858	40,799	281	735	5,596	20,838	41,861
Manitoba	68	169	415	505	75	830	2,288	1,398	71	115	204	634	1,424
Saskatchewan	84	367	722	1,079	189	3,052	5,374	2,585	76	118	480	1,398	2,618
Alberta	182	1,781	3,858	5,765	1,038	11,129	25,371	12,472	138	293	2,178	7,588	12,749
British Columbia - Colombie-Britannique:													
Coast - Côte	103	12,021	24,609	66,276	3,757	212,554	330,284	118,220	16	35	13,370	76,474	118,980
Interior - Intérieur	563	13,139	26,572	60,586	8,248	141,934	271,995	125,335	257	739	14,918	71,657	125,330
Yukon and Northwest Territories - Yukon et Territoires du Nord-Ouest	5	38	71	131	39	146	538	362	x	x	50	199	329
Total	2,559	44,477	95,489	188,346	20,159	501,559	896,240	384,484	1,828	3,961	50,848	223,921	389,127

TABLE 2. Principal Statistics classified by Size Group based on Value of Shipments of Goods of Own Manufacture, 1964 and 1965
TABLEAU 2. Statistiques principales par tranche de taille suivant la valeur des expéditions de marchandises de propre fabrication, 1964 et 1965

Size group Tranche de taille	Estab- lish- ments — Éta- blisse- ments	Manufacturing activity — Activité manufacturière							Total activity — Activité totale				
		Production and related workers — Travailleurs de la production et assimilés			Cost of fuel and elec- tricity — Coût du combust- tible et de l'élec- tricité	Cost of materials and supplies — Coût des matières et four- nitures	Value of shipments of goods of own manu- facture — Valeur des expédi- tions de marchan- dises pro- duites à la fabrique	Value added — Valeur ajoutée	Working owners and partners — Propriétaires et associés actifs		Employees — Employés		Value added — Valeur ajoutée
		Number — Nombre	Man- hours paid — Heures- homme payées	Wages — Salaires					Number — Nombre	With- drawals — Re- traits	Number — Nombre	Salaries and wages — Traite- ments et salaires	
	No. — nomb.		'000		\$'000				\$'000			\$'000	
1964													
Under \$10,000 — Moins de \$10,000	845	292	776	908	219	958	3,484	2,339	881	868	304	929	2,376
\$ 10,000 to — à \$ 24,999	433	755	1,593	2,040	373	2,139	7,065	4,639	484	992	811	2,175	4,705
20,000 " " 49,999	371	1,336	2,818	3,812	631	4,274	13,243	8,397	385	1,057	1,511	4,316	8,549
50,000 " " 99,999	328	2,221	4,800	6,763	1,085	8,625	23,554	14,396	235	777	2,631	8,073	14,567
100,000 " " 199,999	311	3,711	8,021	11,690	1,840	16,549	43,944	25,895	113	523	4,572	15,187	26,419
200,000 " " 499,999	295	6,609	14,357	22,153	3,371	47,264	95,377	48,933	38	187	7,962	28,256	49,908
500,000 " " 999,999	141	5,359	11,565	19,039	2,684	55,738	100,479	43,667	15	152	6,308	24,136	44,928
1,000,000 " " 4,999,999	160	13,531	29,371	57,312	6,602	177,319	304,594	126,056	—	—	15,245	67,613	126,879
5,000,000 and over — et plus	25	9,832	20,529	49,981	2,402	158,942	253,924	97,587	—	—	10,901	57,872	98,047
Adjustment for cost of stampage paid — Ajustement pour le coût de droit de coupe	—	—	—	—	—	9,664	9,664	—	—	—	—	—	—
Head offices, sales offices and auxiliary units — Sièges so- ciaux, bureaux de ventes et unités auxiliaires	83	637	(53)
Total	2,909	43,646	93,830	173,698	19,206	481,473	855,330	371,908	2,151	4,557	50,328	209,194	376,325
1965													
Under \$10,000 — Moins de \$10,000	696	242	593	742	182	702	2,906	2,036	741	787	250	755	2,071
\$ 10,000 to — à \$ 24,999 ..	354	613	1,291	1,678	272	1,934	5,862	3,658	404	803	662	1,790	3,786
25,000 " " 49,999	306	1,047	2,250	3,057	472	3,641	10,755	6,786	316	852	1,169	3,379	6,885
50,000 " " 99,999	309	2,138	4,688	6,566	1,065	7,553	22,182	13,507	222	785	2,498	7,818	14,049
100,000 " " 199,999	255	3,080	6,752	9,928	1,574	14,048	36,023	21,506	96	407	3,670	12,335	21,969
200,000 " " 499,999	287	5,981	13,153	20,989	3,059	42,728	90,076	46,297	41	263	7,128	26,149	47,330
500,000 " " 999,999	147	5,426	11,741	20,453	2,918	53,784	102,797	45,763	5	34	6,570	26,048	46,651
1,000,000 " " 4,999,999	178	15,733	34,001	69,005	7,971	197,606	342,156	141,448	3	31	17,455	80,375	142,260
5,000,000 and over — et plus	27	10,217	21,021	55,927	2,646	179,564	283,485	103,482	—	—	11,371	64,630	104,145
Head offices, sales offices and auxiliary units — Sièges so- ciaux, bureaux de ventes et unités auxiliaires	75	641	(39)
Total	2,559	44,477	95,489	188,346	20,159	501,559	896,240	384,484	1,828	3,961	50,848	223,921	389,127

TABLE 3. Principal Statistics classified by Size Group based on Manufacturing Value Added, 1964 and 1965
 TABLEAU 3. Statistiques principales par tranche de taille suivant la valeur ajoutée par la fabrication, 1964 et 1965

Size group Tranche de taille	Estab- lish- ments Éta- blisse- ments	Manufacturing activity - Activité manufacturière							Total activity - Activité totale				
		Production and related workers Travailleurs de la production et assimilés			Cost of fuel and electricity Coût du combustible et de l'électricité	Cost of materials and supplies Coût des matières et fournitures	Value of shipments of goods of own manufacture Valeur des expéditions de marchandises produites à la fabrique	Value added Valeur ajoutée	Working owners and partners Propriétaires et associés actifs		Employees Employés		Value added Valeur ajoutée
		Number Nombre	Man-hours paid Heures-homme payées	Wages Salaires					Number Nombre	Withdrawals Re-traits	Number Nombre	Salaries and wages Traitements et salaires	
No. nomb.		'000			\$'000			\$'000		\$'000			
1964													
Under \$10,000 - Moins de \$10,000	1,087	598	1,415	1,683	366	2,750	7,570	4,142	1,153	1,358	631	1,763	4,218
\$ 10,000 to - à \$ 24,999	468	1,284	2,740	3,618	597	5,766	13,961	7,690	480	1,202	1,396	3,908	7,906
25,000 " " 49,999	361	2,137	4,578	6,183	1,001	11,167	24,821	12,865	302	918	2,456	7,235	13,101
50,000 " " 99,999	336	3,601	7,796	11,489	1,796	21,417	46,999	24,009	136	599	4,368	14,269	24,904
100,000 " " 199,999	289	5,930	12,903	19,503	2,941	48,608	88,947	40,974	55	286	7,124	24,930	41,602
200,000 " " 499,999	200	7,125	15,483	26,149	3,689	75,894	136,429	60,191	22	141	8,359	32,764	61,400
500,000 " " 999,999	106	8,441	18,486	33,777	4,101	94,191	167,723	72,856	3	53	9,690	40,583	73,358
1,000,000 " " 4,999,999	57	10,889	22,844	52,413	3,808	153,737	265,893	114,257	-	-	12,205	61,578	114,902
5,000,000 and over - et plus	5	3,641	7,585	18,883	908	58,279	93,323	34,924	-	-	4,016	21,526	34,986
Adjustment for cost of stumpage paid - Ajustement pour le coût de droit de coupe	-	-	-	-	-	9,664	9,664	-	-	-	-	-	-
Head offices, sales offices and auxiliary units - Sièges sociaux, bureaux de ventes et unités auxiliaires	83	637	(53)
Total	2,909	43,646	93,830	173,698	19,206	481,473	855,330	371,908	2,151	4,557	50,328	209,194	376,325
1965													
Under \$10,000 - Moins de \$10,000	902	525	1,182	1,471	307	2,450	6,382	3,511	974	1,201	552	1,515	3,663
\$ 10,000 to - à \$ 24,999	391	1,117	2,420	3,211	476	5,593	12,252	6,417	407	985	1,217	3,479	6,815
25,000 " " 49,999	310	1,876	4,080	5,637	892	10,040	21,856	11,082	247	790	2,189	6,713	12,047
50,000 " " 99,999	300	3,257	7,107	10,475	1,626	20,590	43,359	21,303	130	579	3,800	12,684	21,571
100,000 " " 199,999	269	5,262	11,557	18,294	2,811	41,050	81,224	38,361	55	287	6,213	22,517	39,091
200,000 " " 499,999	214	8,047	17,504	31,029	4,292	79,830	150,046	67,561	12	89	9,379	37,966	68,540
500,000 " " 999,999	105	8,122	17,597	35,020	4,195	108,865	184,334	73,878	2	20	9,302	42,113	74,223
1,000,000 " " 4,999,999	62	12,060	25,253	59,740	4,541	156,972	276,397	118,618	1	11	13,414	69,229	119,305
5,000,000 and over - et plus	6	4,211	8,789	23,470	1,019	76,169	120,390	43,753	-	-	4,707	27,064	43,892
Head offices, sales offices and auxiliary units - Sièges sociaux, bureaux de ventes et unités auxiliaires	75	641	(20)
Total	2,559	44,477	95,489	188,346	20,159	501,559	896,240	384,484	1,828	3,961	50,848	223,921	389,127

TABLE 4. Principal Statistics classified by Size Group based on Total Value Added, 1964 and 1965
 TABLEAU 4. Statistiques principales par tranche de taille suivant la valeur ajoutée totale, 1964 et 1965

Size group Tranche de taille	Estab- lishments Éta- blisse- ments	Manufacturing activity - Activité manufacturière							Total activity - Activité totale				
		Production and related workers Travailleurs de la production et assimilés			Cost of fuel and elec- tricity Coût du combus- tible et de l'élec- tricité	Cost of materials and supplies Coût des matières et four- nitures	Value of shipments of goods of own manu- facture Valeur des expédi- tions de marchan- disées produites à la fabrique	Value added Valeur ajoutée	Working owners and partners Propriétaires et associés actifs		Employees Employés		Value added Valeur ajoutée
		Number Nombre	Man- hours paid Heures-homme payées	Wages Salaires					Number Nombre	With- drawals Re- traits	Number Nombre	Salaries and wages Traitements et salaires	
No. nomb.		'000			\$'000			\$'000		\$'000			
1964													
Under \$10,000 - Moins de \$10,000	1,078	573	1,357	1,606	357	2,581	6,990	4,082	1,146	1,340	597	1,653	4,105
\$ 10,000 to - à \$ 24,999	467	1,264	2,694	3,563	593	5,675	14,095	7,567	477	1,187	1,378	3,868	7,695
25,000 " " 49,999	361	2,086	4,473	6,055	966	10,675	24,102	12,660	311	944	2,378	7,006	12,741
50,000 " " 99,999	334	3,500	7,566	11,156	1,735	20,987	46,004	23,426	137	605	4,186	13,616	23,743
100,000 " " 199,999	296	5,951	12,943	19,597	2,918	47,985	88,766	41,338	55	286	7,181	25,177	41,985
200,000 " " 499,999	204	7,259	15,780	26,461	3,808	77,286	137,892	60,348	22	141	8,545	33,243	62,308
500,000 " " 999,999	106	8,336	18,282	33,326	4,075	93,533	166,462	72,461	3	53	9,574	40,092	72,004
1,000,000 " " 4,999,999	58	11,036	23,151	53,050	3,847	154,808	268,032	115,103	-	-	12,390	62,376	115,910
5,000,000 and over - et plus	5	3,641	7,585	18,883	908	58,279	93,323	34,924	-	-	4,016	21,526	34,808
Adjustment for cost of stumpage paid - Ajustement pour le coût de droit de coupe	-	-	-	-	-	9,664	9,664	-	-	-	-	-	-
Head offices, sales offices and auxiliary units - Sièges sociaux, bureaux de ventes et unités auxiliaires	83	637	(53)
Total	2,909	43,646	93,830	173,698	19,206	481,473	855,330	371,908	2,151	4,557	50,328	209,194	376,325
1965													
Under \$10,000 - Moins de \$10,000	891	494	1,116	1,386	300	2,316	6,159	3,425	963	1,169	519	1,424	3,462
\$ 10,000 to - à \$ 24,999	393	1,069	2,284	3,034	469	4,727	11,617	6,386	411	996	1,165	3,282	6,518
25,000 " " 49,999	311	1,830	3,961	5,495	839	9,674	21,332	10,906	251	795	2,061	6,289	11,086
50,000 " " 99,999	296	3,192	6,985	10,201	1,579	19,281	41,782	20,948	132	582	3,703	12,193	21,170
100,000 " " 199,999	274	5,232	11,492	18,379	2,883	42,038	81,766	37,994	56	299	6,206	22,714	39,255
200,000 " " 499,999	218	8,150	17,757	31,157	4,241	79,378	148,875	67,131	12	89	9,552	38,315	68,573
500,000 " " 999,999	107	8,091	17,541	34,933	4,233	109,695	185,631	74,416	2	20	9,287	42,183	74,859
1,000,000 " " 4,999,999	62	11,759	24,708	57,912	4,437	151,844	266,986	114,537	1	11	13,082	67,136	115,292
5,000,000 and over - et plus	7	4,660	9,644	25,850	1,180	82,606	132,092	48,742	-	-	5,198	29,744	44,932
Head offices, sales offices and auxiliary units - Sièges sociaux, bureaux de ventes et unités auxiliaires	75	641	(20)
Total	2,559	44,477	95,489	188,346	20,159	501,559	896,240	384,484	1,828	3,961	50,848	223,921	389,127

TABLE 5. Principal Statistics classified by Size Group based on Total Employed, 1964 and 1965
TABLEAU 5. Statistiques principales par tranche de taille suivant le nombre total d'employés, 1964 et 1965

Size group Tranche de taille	Estab- lish- ments — Éta- blisse- ments	Manufacturing activity — Activité manufacturière							Total activity — Activité totale				
		Production and related workers — Travailleurs de la production et assimilés			Cost of fuel and elec- tricity — Coût du combustible et de l'élec- tricité	Cost of materials and supplies — Coût des matières et fournitures	Value of shipments of goods of own manufacture — Valeur des expéditions de marchandises produites à la fabrique	Value added — Valeur ajoutée	Working owners and partners — Propriétaires et associés actifs		Employees — Employés		Value added — Valeur ajoutée
		Number — Nombre	Man-hours paid — Heures-homme payées	Wages — Salaires					Number — Nombre	With- drawals — Re- traits	Number — Nombre	Salaries and wages — Traitements et salaires	
					No. — nomb.	'000		'000					
1964													
Under 5 employed — Moins de 5 employés	1,457	1,402	3,133	4,183	823	7,878	19,532	10,825	1,497	2,300	1,491	4,428	10,969
5- 14 employed — employés	712	4,697	10,081	14,870	2,359	34,769	70,794	34,200	541	1,658	5,458	17,903	34,562
15- 49 " "	520	11,589	24,945	39,568	5,977	105,395	195,974	91,804	112	595	13,840	50,482	93,763
50- 99 " "	128	7,796	17,277	30,111	4,003	81,334	150,480	67,842	1	4	8,906	35,882	68,729
100-199 " "	64	7,532	16,105	31,330	3,514	86,418	149,263	62,117	—	—	8,742	37,645	62,682
200-499 " "	21	6,102	12,799	30,349	1,672	83,193	144,964	63,293	—	—	6,740	35,163	64,040
500 employed and over — 500 employés et plus	7	4,528	9,491	23,281	958	72,820	114,658	41,829	—	—	5,068	27,053	41,632
Adjustment for cost of stumpage paid — Ajustement pour le coût de droit de coupe	—	—	—	—	—	9,664	9,664	—	—	—	—	—	—
Head offices, sales offices and auxiliary units — Sièges sociaux, bureaux de ventes et unités auxiliaires	83	637	(53)
Total	2,909	43,646	93,830	173,698	19,206	481,473	855,330	371,908	2,151	4,557	50,328	209,194	376,325
1965													
Under 5 employed — Moins de 5 employés	1,215	1,178	2,599	3,532	657	6,701	16,940	9,518	1,266	2,014	1,256	3,772	9,654
5- 14 employed — employés	617	4,164	9,092	13,598	2,151	24,407	57,069	30,624	449	1,401	4,762	15,853	31,033
15- 49 " "	499	11,267	24,488	40,643	6,121	103,824	198,933	92,831	109	504	13,270	50,518	94,708
50- 99 " "	130	8,046	17,456	32,803	4,060	91,134	162,649	68,591	3	32	9,189	39,236	69,819
100-199 " "	66	8,033	17,373	35,215	4,000	98,246	173,000	72,345	1	11	9,178	41,586	72,661
200-499 " "	26	7,493	15,697	39,076	2,114	103,205	174,526	71,822	—	—	8,371	45,492	72,346
500 employed and over — 500 employés et plus	6	4,296	8,784	23,478	1,057	74,042	113,124	38,753	—	—	4,747	26,823	38,926
Head offices, sales offices and auxiliary units — Sièges sociaux, bureaux de ventes et unités auxiliaires	75	641	(20)
Total	2,559	44,477	95,489	188,346	20,159	501,559	896,240	384,484	1,828	3,961	50,848	223,921	389,127

TABLE 6. Principal Statistics classified by Type of Organization, 1964 and 1965
TABLEAU 6. Statistiques principales suivant la forme d'organisation, 1964 et 1965

Type of organization — Forme d'organisation	Estab- lish- ments — Éta- blisse- ments	Manufacturing activity — Activité manufacturière							Total activity — Activité totale				
		Production and related workers — Travailleurs de la production et assimilés			Cost of fuel and elec- tricity — Coût du combustible et de l'élec- tricité	Cost of materials and supplies — Coût des matières et fournitures	Value of shipments of goods of own manu- facture — Valeur des expéditions de marchan- dises produites à la fabrique	Value added — Valeur ajoutée	Working owners and partners — Propriétaires et associés actifs		Employees — Employés		Value added — Valeur ajoutée
		Number — Nombre	Man- hours paid — Heures-homme payées	Wages — Salaires					Number — Nombre	With- drawals — Re- traits	Number — Nombre	Salaries and wages — Traitements et salaires	
	No. — nomb.		'000			\$'000			\$'000			\$'000	
1964													
Individual ownership — Parti- culiers	1,531	4,110	8,998	11,810	1,864	18,391	43,717	25,905	1,477	2,851	4,485	13,060	26,091
Partnerships — Sociétés	336	1,380	3,010	4,140	693	7,616	19,481	11,387	673	1,703	1,555	4,744	11,449
Incorporated companies — Socié- tés constituées	1,030	37,804	81,041	156,453	16,497	444,480	776,063	331,478	1	2	43,776	189,131	335,677
Co-operatives — Coopératives	12	352	781	1,294	152	3,321	6,405	3,138	429	1,622	3,161
Adjustment for cost of stumpage paid — Ajustement pour le coût de droit de coupe	—	—	—	—	—	9,664	9,664	—	—	—	—	—	—
Head offices, sales offices and auxiliary units — Sièges so- ciaux, bureaux de ventes et unités auxiliaires	83	637	(53)
Total	2,909	43,646	93,830	173,698	19,206	481,473	855,330	371,908	2,151	4,557	50,328	209,194	376,325
1965													
Individual ownerships — Parti- culiers	1,255	3,658	8,045	10,753	1,656	14,750	39,781	23,646	1,223	2,579	3,964	11,673	23,971
Partnerships — Sociétés	303	1,242	2,751	3,825	631	5,992	16,723	9,977	605	1,382	1,421	4,422	10,050
Incorporated companies — Socié- tés constituées	991	39,271	84,032	172,531	17,724	477,236	833,607	348,221	45,032	205,693	352,499
Co-operatives — Coopératives	10	306	661	1,237	148	3,582	6,128	2,641	356	1,421	2,526
Head offices, sales offices and auxiliary units — Sièges so- ciaux, bureaux de ventes et unités auxiliaires	75	641	(20)
Total	2,559	44,477	95,489	188,346	20,159	501,559	896,240	384,484	1,828	3,961	50,848	223,921	389,127

TABLE 7. Calculation of Output, Input and Value Added, 1964 and 1965
TABLEAU 7. Calcul de l'extrait, de l'intrant et de la valeur ajoutée, 1964 et 1965

	Manufacturing activity — Activité manufacturière		Non-manufacturing activities — Activités non-manufacturères		Total activity — Activité totale	
	1964	1965	1964	1965	1964	1965
	\$'000					
Output — Extrait						
1. Shipments and other revenue — Expéditions et autre revenu	855,330	896,240	31,209	36,546	886,539	932,786
Inventories—Goods of own manufacture — Stocks—marchandises pro- duites à la fabrique:						
Add: Closing inventory — Plus: Stock de fermeture:						
Goods in process — Marchandises en cours de fabrication	57,041	61,310	57,041	61,310
Finished goods — Marchandises finies	81,482	85,882	81,482	85,882
Deduct: Opening inventory — Déduire: Stock d'ouverture:						
Goods in process — Marchandises en cours de fabrication	48,445	57,614	48,445	57,614
Finished goods — Marchandises finies	72,820	79,615	72,820	79,615
2. Net inventory change — Variation nette des stocks	17,257	9,963	17,257	9,963
3. Gross output (1 + 2) — Extrait brut (1 + 2)	872,588	906,203	31,209	36,546	903,797	942,749
Input — Intrant						
4. Purchases of goods not of own manufacture — Achats de marchandises non produites à la fabrique	23,960	28,372	23,960	28,372
Inventories—Goods not of own manufacture — Stocks—marchandises non produites à la fabrique:						
Add: Opening inventory — Plus: Stock d'ouverture	2,083	2,798	2,083	2,798
Deduct: Closing inventory — Déduire: Stock de fermeture	2,655	2,547	2,655	2,547
5. Cost of goods sold (not of own manufacture) — Prix de revient des mar- chandises vendues (non produites à la fabrique)	23,388	28,623	23,388	28,623
6. Materials, supplies, etc. — Matières, fournitures, etc.	481,473	501,559	3,405	3,280	484,878	504,839
7. Fuel and electricity — Combustible et électricité	19,206	20,159	19,206	20,159
8. Gross input (5 + 6 + 7) — Intrant brut (5 + 6 + 7)	500,679	521,718	26,793	31,903	527,472	553,821
Value added (3-8) — Valeur ajoutée (3-8)	371,908	384,484	4,417	4,643	376,325	389,127

TABLE 8. Employment and Payroll, 1964 and 1965

TABLEAU 8. Emploi et paye, 1964 et 1965

Year and province — Année et province	Employees — Employés										Salaries and wages — Traitements et salaires				
	Production and related workers — Travailleurs de la production et assimilés				Administrative and office — Administration et bureau		Sales and distribution — Ventes et distribution		Total		Production and related workers — Travailleurs de la production et assimilés		Administrative and office — Administration et bureau	Sales and distribution — Ventes et distribution	Total
	Manufacturing — Fabrication		Other — Autres								Manufacturing — Fabrication	Other — Autres			
	M — H	F	M — H	F	M — H	F	M — H	F	M — H	F					
	number — nombre										\$'000				
1964															
Newfoundland — Terre-Neuve	129	—	3	—	15	2	8	3	155	5	331	11	64	32	439
Prince Edward Island — Île-du-Prince-Édouard	14	—	—	—	—	—	—	—	14	—	40	—	—	—	40
Nova Scotia — Nouvelle-Écosse	1,532	8	98	4	114	23	16	—	1,760	35	3,673	256	499	74	4,502
New Brunswick — Nouveau-Brunswick	2,323	3	247	—	164	49	29	—	2,763	52	6,349	751	862	104	8,065
Québec	8,072	30	257	—	558	109	79	5	8,966	144	24,064	796	3,287	399	28,546
Ontario	4,438	20	275	3	383	103	46	2	5,142	128	14,966	1,137	2,449	205	18,758
Manitoba	157	—	22	—	11	1	—	—	190	1	406	51	51	—	508
Saskatchewan	440	—	50	—	27	1	—	—	517	1	1,279	137	112	—	1,527
Alberta	1,955	22	367	4	148	39	10	6	2,480	71	5,887	1,225	936	70	8,118
British Columbia — Colombie-Britannique:															
Coast — Côte	11,747	19	75	1	911	211	81	15	12,814	246	61,135	392	8,501	681	70,708
Interior — Intérieur	12,594	108	840	8	933	232	68	10	14,435	358	55,446	4,060	7,791	504	67,802
Yukon and Northwest Territories — Yukon et Territoires du Nord-Ouest	34	1	12	—	2	2	—	—	48	3	121	46	12	—	179
Total	43,435	211	2,246	20	3,266	772	337	41	49,284	1,044	173,698	8,861	24,565	2,070	209,194
1965															
Newfoundland — Terre-Neuve	124	—	—	—	17	3	10	5	151	8	333	—	74	37	444
Prince Edward Island — Île-du-Prince-Édouard	16	—	—	—	—	—	—	—	16	—	45	—	—	—	45
Nova Scotia — Nouvelle-Écosse	1,544	5	101	3	120	18	13	—	1,778	26	3,818	268	550	70	4,706
New Brunswick — Nouveau-Brunswick	2,202	2	253	—	159	42	25	1	2,639	45	6,357	777	838	87	8,060
Québec	8,230	40	339	2	587	120	67	4	9,223	166	26,527	1,258	3,630	462	31,878
Ontario	4,764	35	235	8	385	101	67	1	5,451	145	16,925	1,030	2,609	275	20,838
Manitoba	169	—	19	1	13	2	—	—	201	3	505	54	75	—	634
Saskatchewan	367	—	80	—	33	—	—	—	480	—	1,079	205	114	—	1,398
Alberta	1,763	18	199	1	152	40	5	—	2,119	59	5,765	693	1,086	44	7,588
British Columbia — Colombie-Britannique:															
Coast — Côte	11,996	25	47	1	984	225	79	13	13,106	264	66,276	278	9,241	679	76,474
Interior — Intérieur	13,039	100	478	2	990	247	54	8	14,561	357	60,586	2,275	8,438	358	71,657
Yukon and Northwest Territories — Yukon et Territoires du Nord-Ouest	37	1	6	—	4	2	—	—	47	3	131	25	43	—	199
Total	44,251	226	1,757	18	3,444	800	320	32	49,772	1,076	188,346	6,864	26,699	2,012	223,921

TABLE 9. Production and Related Workers, - Manufacturing Activity, 1964 and 1965
TABLEAU 9. Travailleurs de la production et assimilés, - activité manufacturière, 1964 et 1965

Month - Mois	1964		1965	
	Male - Hommes	Female - Femmes	Male - Hommes	Female - Femmes
	number - nombre			
Establishments reporting monthly detail - Établissements déclarant mensuellement:				
January - Janvier	32,392	184	33,955	193
February - Février	33,385	180	34,205	196
March - Mars	33,443	191	34,136	196
April - Avril	32,234	180	32,799	177
May - Mai	34,067	192	35,275	190
June - Juin	34,397	202	37,110	202
July - Juillet	36,434	222	37,478	207
August - Août	36,237	232	37,659	206
September - Septembre	34,691	196	37,057	215
October - Octobre	33,574	192	35,715	216
November - Novembre	32,833	203	34,968	214
December - Décembre	32,342	214	34,139	213
Average - Moyenne	33,963	188	35,351	215
Establishments reporting annual averages (small establishments only) - Établissements déclarant les moyennes annuelles (petits établissements seulement)	9,472	23	8,900	11
Average for all establishments - Moyenne, tous établissements	43,435	211	44,251	226

TABLE 10. Inventories, 1965
TABLEAU 10. Stocks, 1965

Province	Manufacturing - Fabrication			Non-manufacturing - Non fabrication	Total inventories - Total stocks
	Materials, supplies, etc. - Matières, fournitures, etc.	Goods in process - Marchandises en cours de fabrication	Finished goods of own manufacture - Marchandises finies de propre fabrication	Products or materials purchased for resale - Produits ou matières achetées pour la vente	
	book value - \$'000 - valeur comptable				
Opening - Ouverture:					
Newfoundland - Terre-Neuve	-	44	116	160	274
Prince Edward Island - Île-du-Prince-Édouard	-	-	-	-	-
Nova Scotia - Nouvelle-Écosse	10	672	1,617	2,299	2,305
New Brunswick - Nouveau-Brunswick	77	3,140	4,942	8,159	8,818
Québec	685	10,479	12,078	23,242	1,328 24,570
Ontario	296	7,547	10,923	18,766	374 19,140
Manitoba	-	95	95	190	190
Saskatchewan	-	1,036	261	1,297	71 1,368
Alberta	32	983	1,728	2,743	16 2,759
British Columbia - Colombie-Britannique:					
Coast - Côte	767	16,451	26,347	43,565	172 43,737
Interior - Intérieur	518	17,163	21,463	39,144	58 39,202
Yukon and Northwest Territories - Yukon et Territoires du Nord-Ouest	-	6	45	51	- 51
Total	2,386	57,614	79,615	139,615	2,798 142,413
Closing - Fermeture:					
Newfoundland - Terre-Neuve	-	66	259	325	171 496
Prince Edward Island - Île-du-Prince-Édouard	-	-	-	-	-
Nova Scotia - Nouvelle-Écosse	20	894	1,879	2,793	4 2,797
New Brunswick - Nouveau-Brunswick	98	3,228	5,542	8,868	698 9,566
Québec	578	10,901	12,713	24,192	1,147 25,339
Ontario	321	6,384	12,139	18,844	262 19,106
Manitoba	-	103	103	206	- 206
Saskatchewan	-	1,221	527	1,748	76 1,824
Alberta	32	689	1,289	2,010	20 2,040
British Columbia - Colombie-Britannique:					
Coast - Côte	740	18,374	28,672	47,786	118 47,904
Interior - Intérieur	854	19,440	22,708	43,002	50 43,052
Yukon and Northwest Territories - Yukon et Territoires du Nord-Ouest	-	9	51	60	- 60
Total	2,642	61,310	85,882	149,834	2,547 152,381

TABLE 11. Purchased Fuel and Electricity Used, 1964 and 1965
 TABLEAU 11. Combustible et électricité achetés et utilisés, 1964 et 1965

Description	1964		1965		
	Quantity Quantité	Cost Coût	Quantity Quantité	Cost Coût	
		\$'000		\$'000	
1. Large establishments reporting commodity detail - Grands établissements déclarant les produits en détail:					
Bituminous coal - Charbon bitumineux:					
(a) From Canadian mines - De mines canadiennes	ton - tonne				
(b) Imported - Importé	"				
Sub-bituminous coal (from Alberta mines only) - Charbon sous-bitumineux (des mines de l'Alberta seulement)	"	14	228	2	
Anthracite coal - Anthracite	"				
Lignite coal - Lignite	"				
Coke	"				
Gasoline (including gasoline used in cars and trucks) - Essence (y compris essence utilisée dans les automobiles et les camions)	gallon (Imp.)	10,510,928	3,490	11,042,410	3,766
Fuel oil including kerosene or coal oil - Huile de chauffage y compris kérosène ou pétrole	"	18,018,154	3,474	17,527,772	3,520
Wood - Bois	cord - corde	...	66	...	41
Gas - Gaz:					
(a) Liquefied petroleum gases - Gaz de pétrole liquéfiés	gallon (Imp.)	1,379,057	215	2,449,547	332
(b) Other manufactured gas - Autre gaz d'usine	M cu. ft. - M pi ³	1,230	--	342,708	32
(c) Natural gas - Gaz naturel	"	307,534	155	379,551	201
Other fuel - Autre combustible	369	...	209
Electricity purchased - Électricité achetée	kwh. - kWh	419,614,138	6,645	491,968,378	7,464
Steam purchased - Vapeur achetée	308	...	379
2. Small establishments not reporting commodity detail - Petits établissements ne déclarant pas les produits en détail:					
Estimate for fuel and electricity - Estimation pour combustible et électricité	4,484	...	4,212
3. All establishments - Tous établissements:					
Fuel and electricity used - Total - Combustible et électricité utilisés	19,206	...	20,159

TABLE 12. Materials and Supplies – Manufacturing Activity, 1964 and 1965
TABLEAU 12. Matières et fournitures – activité manufacturière, 1964 et 1965

Description	1964		1965	
	Quantity Quantité	Cost Coût	Quantity Quantité	Cost Coût
Canada				
Roundwood used (all establishments) ¹ – Bois rond utilisé (tous établissements) ¹ :		\$'000		\$'000
Softwoods – Bois résineux M ft. b.m. –	9,162,195	...	9,323,925	...
Hardwoods – Bois feuillus M p.m.p. "	499,822	...	500,531	...
Materials and supplies, etc. of establishments reporting on detailed forms – Matières et fournitures des établissements déclarant sur formule non abrégée:				
Roundwood purchased or transferred from affiliated logging operations – Bois rond acheté ou transféré de filiales engagées dans l'abattage:				
Softwoods – Bois résineux "	5,969,785	279,684	6,062,670	298,280
Hardwoods – Bois feuillus "	149,263	8,920	160,560	9,688
Materials or products (lumber, cores, etc.) purchased or transferred for further manufacture – Matières ou produits (bois de sciage, coeurs, etc.) achetés ou transférés pour resciage, rabotage, etc.	50,457	...	46,605
Stumpage – Droits de coupe	9,664	...	10,122
All other materials and components used – Toutes autres matières et éléments utilisés	774	...	858
Containers and other packaging materials or supplies used – Conteneurs et autres matières et fournitures d'emballage utilisés	780	...	1,334
Operating, maintenance and repair supplies used (excluding fuel) – Fournitures d'exploitation, d'entretien et de réparation utilisées (sans le combustible)	42,856	...	43,357
Amount paid out to others for work done on materials owned by establishments – Sommes payées à d'autres pour travail effectué sur des matières appartenant aux établissements	49,977	...	53,252
Total	443,112	...	463,398
Materials and supplies, etc. of small establishments reporting on abbreviated forms (no detail available) – Matières et fournitures des petits établissements décla- rant sur formule abrégée (aucun détail disponible)	38,361	...	38,161
All establishments – Total – Tous établissements	481,473	...	501,559
Newfoundland – Terre-Neuve				
Roundwood used (all establishments) ¹ – Bois rond utilisé (tous établissements) ¹ :		\$'000		\$'000
Softwoods – Bois résineux M ft. b.m. –	16,821	...	13,553	...
Hardwoods – Bois feuillus M p.m.p. "	1,372	...	694	...
Materials and supplies, etc. (no detail available or confidential) – Matières et fournitures (aucun détail disponible ou confidentiel)	927	...	1,387
Prince Edward Island – Île-du-Prince-Édouard				
Roundwood used (all establishments) ¹ – Bois rond utilisé (tous établissements) ¹ :		\$'000		\$'000
Softwoods – Bois résineux M ft. b.m. –	5,575	...	6,124	...
Hardwoods – Bois feuillus M p.m.p. "	85	...	103	...
Materials and supplies, etc. (no detail available or confidential) – Matières et fournitures (aucun détail disponible ou confidentiel)	90	...	82

See footnote at end of table.

Voir renvoi à la fin du tableau.

TABLE 12. Materials and supplies - Manufacturing Activity, 1964 and 1965 - Continued

TABLEAU 12. Matières et fournitures - activité manufacturière, 1964 et 1965 - suite

Description	1964		1965	
	Quantity Quantité	Cost Coût	Quantity Quantité	Cost Coût
Nova Scotia - Nouvelle-Écosse				
Roundwood used (all establishments) ¹ - Bois rond utilisé (tous établissements) ¹ :		\$'000		\$'000
Softwoods - Bois résineux	M ft. b.m. - 204,143	...	201,017	...
Hardwoods - Bois feuillus	M p.m.p. - 7,821	...	10,100	...
Materials and supplies, etc. of establishments reporting on detailed forms - Matières et fournitures des établissements déclarant sur formule non abrégée:				
Roundwood purchased or transferred from affiliated logging operations - Bois rond acheté ou transféré de vos filiales engagées dans l'abattage:				
Softwoods - Bois résineux	"	47,449 1,993	45,254	2,080
Hardwoods - Bois feuillus	"	1,049 40	698	38
Materials or products (lumber, cores, etc.) purchased or transferred for further manufacture - Matières ou produits (bois de sciage, coeurs, etc.) achetés ou transférés pour resciage, rabotage, etc.	...	1,465	...	1,717
Stumpage - Droits de coupe	...	73	...	12
All other materials and components used - Toutes autres matières et éléments utilisés	...	2	...	2
Containers and other packaging materials or supplies used - Conteneurs et autres matières et fournitures d'emballage utilisés	...	11	...	18
Operating, maintenance and repair supplies used (excluding fuel) - Fournitures d'exploitation, d'entretien et de réparation utilisées (sans le combustible)	...	640	...	647
Amount paid out to others for work done on materials owned by establishments - Sommes payées à d'autres pour travail effectué sur des matières appartenant aux établissements	...	157	...	361
Total	...	4,381	...	4,875
Materials and supplies, etc. of small establishments reporting on abbreviated forms (no detail available) - Matières et fournitures des petits établissements déclarant sur formule abrégée (aucun détail disponible)	...	2,542	...	2,951
All establishments - Total - Tous établissements	...	6,924	...	7,826
New Brunswick - Nouveau-Brunswick				
Roundwood used (all establishments) ¹ - Bois rond utilisé (tous établissements) ¹ :		\$'000		\$'000
Softwoods - Bois résineux	M ft. b.m. - 313,412	...	285,349	...
Hardwoods - Bois feuillus	M p.m.p. - 40,590	...	44,958	...
Materials and supplies, etc. of establishments reporting on detailed forms - Matières et fournitures des établissements déclarant sur formule non abrégée:				
Roundwood purchased or transferred from affiliated logging operations - Bois rond acheté ou transféré de vos filiales engagées dans l'abattage:				
Softwoods - Bois résineux	"	155,588 6,571	186,530	8,162
Hardwoods - Bois feuillus	"	15,765 712	24,793	1,141
Materials or products (lumber, cores, etc.) purchased or transferred for further manufacture - Matières ou produits (bois de sciage, coeurs, etc.) achetés ou transférés pour resciage, rabotage, etc.	...	2,801	...	3,219
Stumpage - Droits de coupe	...	640	...	629
All other materials and components used - Toutes autres matières et éléments utilisés	...	4	...	18
Containers and other packaging materials or supplies used - Conteneurs et autres matières et fournitures d'emballage utilisés	...	39	...	40
Operating, maintenance and repair supplies used (excluding fuel) - Fournitures d'exploitation, d'entretien et de réparation utilisées (sans le combustible)	...	1,637	...	1,438
Amount paid out to others for work done on materials owned by establishments - Sommes payées à d'autres pour travail effectué sur des matières appartenant aux établissements	...	1,160	...	1,290
Total	...	13,564	...	15,937
Materials and supplies, etc. of small establishments reporting on abbreviated forms (no detail available) - Matières et fournitures des petits établissements déclarant sur formule abrégée (aucun détail disponible)	...	3,011	...	2,351
All establishments - Total - Tous établissements	...	16,575	...	18,288

See footnote at end of table.

Voir renvoi à la fin du tableau.

TABLE 12. Materials and Supplies - Manufacturing Activity, 1964 and 1965 - Continued

TABLEAU 12. Matières et fournitures - activité manufacturière, 1964 et 1965 - suite

Description	1964		1965	
	Quantity Quantité	Cost Coût	Quantity Quantité	Cost Coût
	Québec			
		\$'000		\$'000
Roundwood used (all establishments) ¹ - Bois rond utilisé (tous établissements) ¹ :				
Softwoods - Bois résineux	M ft. b.m. - M p.m.p. 1,098,993	...	1,165,444	...
Hardwoods - Bois feuillus	" 233,978	...	231,901	...
Materials and supplies, etc. of establishments reporting on detailed forms - Matières et fournitures des établissements déclarant sur formule non abrégée:				
Roundwood purchased or transferred from affiliated logging operations - Bois rond acheté ou transféré de vos filiales engagées dans l'abattage:				
Softwoods - Bois résineux	" 508,575	22,372	539,916	25,877
Hardwoods - Bois feuillus	" 64,761	4,294	67,974	4,692
Materials or products (lumber, cores, etc.) purchased or transferred for further manufacture - Matières ou produits (bois de sciage, coeurs, etc.) achetés ou transférés pour resciage, rabotage, etc.	7,693	...	7,889
Stumpage - Droits de coupe	1,119	...	1,143
All other materials and components used - Toutes autres matières et éléments utilisés	42	...	35
Containers and other packaging materials or supplies used - Conteneurs et autres matières et fournitures d'emballage utilisés	168	...	213
Operating, maintenance and repair supplies used (excluding fuel) - Fournitures d'exploitation, d'entretien et de réparation utilisées (sans le combustible)	5,141	...	4,948
Amount paid out to others for work done on materials owned by establishments - Sommes payées à d'autres pour travail effectué sur des matières appartenant aux établissements	6,941	...	7,884
Total	47,770	...	52,451
Materials and supplies, etc. of small establishments reporting on abbreviated forms (no detail available) - Matières et fournitures des petits établissements déclarant sur formule abrégée (aucun détail disponible)	15,195	...	14,706
All establishments - Total - Tous établissements	62,964	...	67,247
	Ontario			
		\$'000		\$'000
Roundwood used (all establishments) ¹ - Bois rond utilisé (tous établissements) ¹ :				
Softwoods - Bois résineux	M ft. b.m. - M p.m.p. 561,088	...	589,844	...
Hardwoods - Bois feuillus	" 204,989	...	203,101	...
Materials and supplies, etc. of establishments reporting on detailed forms - Matières et fournitures des établissements déclarant sur formule non abrégée:				
Roundwood purchased or transferred from affiliated logging operations - Bois rond acheté ou transféré de vos filiales engagées dans l'abattage:				
Softwoods - Bois résineux	" 339,121	15,574	339,083	15,838
Hardwoods - Bois feuillus	" 65,800	3,803	65,225	3,745
Materials or products (lumber, cores, etc.) purchased or transferred for further manufacture - Matières ou produits (bois de sciage, coeurs, etc.) achetés ou transférés pour resciage, rabotage, etc.	2,988	...	3,577
Stumpage - Droits de coupe	652	...	760
All other materials and components used - Toutes autres matières et éléments utilisés	45	...	42
Containers and other packaging materials or supplies used - Conteneurs et autres matières et fournitures d'emballage utilisés	52	...	56
Operating, maintenance and repair supplies used (excluding fuel) - Fournitures d'exploitation, d'entretien et de réparation utilisées (sans le combustible)	3,209	...	3,467
Amount paid out to others for work done on materials owned by establishments - Sommes payées à d'autres pour travail effectué sur des matières appartenant aux établissements	2,140	...	2,069
Total	28,463	...	29,364
Materials and supplies, etc. of small establishments reporting on abbreviated forms (no detail available) - Matières et fournitures des petits établissements déclarant sur formule abrégée (aucun détail disponible)	7,099	...	7,522
All establishments - Total - Tous établissements	35,562	...	37,086

See footnote at end of table.

Voir renvoi à la fin du tableau.

TABLE 12. Materials and Supplies - Manufacturing Activity, 1964 and 1965 - Continued

TABLEAU 12. Matières et fournitures - activité manufacturière, 1964 et 1965 - suite

Description	1964		1965	
	Quantity Quantité	Cost Coût	Quantity Quantité	Cost Coût
Manitoba				
Roundwood used (all establishments) ¹ - Bois rond utilisé (tous établissements) ¹ :		\$'000		\$'000
Softwood - Bois résineux M ft. b.m. -	26,459	...	35,525	...
Hardwoods - Bois feuillus M p.m.p. -	4,254	...	5,039	...
Materials and supplies, etc. (no detail available or confidential) - Matières et fournitures (aucun détail disponible ou confidentiel)	629	...	830
Saskatchewan				
Roundwood used (all establishments) ¹ - Bois rond utilisé (tous établissements) ¹ :		\$'000		\$'000
Softwoods - Bois résineux M ft. b.m. -	53,212	...	47,177	...
Hardwoods - Bois feuillus M p.m.p. -	1,916	...	1,290	...
Materials and supplies, etc. (no detail available or confidential) - Matières et fournitures (aucun détail disponible ou confidentiel)	2,675	...	3,052
Alberta				
Roundwood used (all establishments) ¹ - Bois rond utilisé (tous établissements) ¹ :		\$'000		\$'000
Softwoods - Bois résineux M ft. b.m. -	344,483	...	310,155	...
Hardwoods - Bois feuillus M p.m.p. -	1,171	...	540	...
Materials and supplies, etc. of establishments reporting on detailed forms - Matières et fournitures des établissements déclarant sur formule abrégée:				
Roundwood purchased or transferred from affiliated logging operations - Bois rond acheté ou transféré de vos filiales engagées dans l'abattage:				
Softwoods - Bois résineux "	34,021	958	28,243	819
Hardwoods - Bois feuillus "	-	-	-	-
Materials or products (lumber, cores, etc.) purchased or transferred for further manufacture - Matières ou produits (bois de sciage, coeurs, etc.) achetés ou transférés pour resciage, rabotage, etc.	3,302	...	2,496
Stumpage - Droits de coupe	973	...	931
All other materials and components used - Toutes autres matières et éléments utilisés	-	-	-	-
Containers and other packaging materials or supplies used - Contenants et autres matières et fournitures d'emballage utilisés	3	...	5
Operating, maintenance and repair supplies used (excluding fuel) - Fournitures d'exploitation, d'entretien et de réparation utilisées (sans le combustible)	1,876	...	1,742
Amount paid out to others for work done on materials owned by establishments - Sommes payées à d'autres pour travail effectué sur des matières appartenant aux établissements	4,100	...	3,676
Total	11,212	...	9,669
Materials and supplies, etc. of small establishments reporting on abbreviated forms (no detail available) - Matières et fournitures des petits établissements déclarant sur formule abrégée (aucun détail disponible)	1,345	...	1,460
All establishments - Total - Tous établissements	12,558	...	11,129

See footnote at end of table.

Voir renvoi à la fin du tableau.

TABLE 12. Materials and Supplies - Manufacturing Activity, 1964 and 1965 - Concluded

TABLEAU 12. Matières et fournitures - activité manufacturière, 1964 et 1965 - fin

Description	1964		1965	
	Quantity Quantité	Cost Coût	Quantity Quantité	Cost Coût
British Columbia - Coast - Colombie-Britannique - Côte				
		\$'000		\$'000
Roundwood used (all establishments) ¹ - Bois rond utilisé (tous établissements) ¹ :	M ft. b.m. -			
Softwoods - Bois résineux	M p.m.p.	3,126,298	...	3,243,711
Hardwoods - Bois feuillus	"	2,750	...	2,191
Materials and supplies, etc. of establishments reporting on detailed forms - Matières et fournitures des établissements déclarant sur formule non abrégée:				
Roundwood purchased or transferred from affiliated logging operations - Bois rond acheté ou transféré de vos filiales engagées dans l'abatage:				
Softwoods - Bois résineux	"	3,116,732	176,206	3,258,027
Hardwoods - Bois feuillus	"	1,888	71	1,830
Materials or products (lumber, cores, etc.) purchased or transferred for further manufacture - Matières ou produits (bois de sciage, coeurs, etc.) achetés ou transférés pour resciage, rabotage, etc.	2,931	...
Stumpage - Droits de coupe	5	...
All other materials and components used - Toutes autres matières et éléments utilisés	336	...
Containers and other packaging materials or supplies used - Contenants et autres matières et fournitures d'emballage utilisés	312	...
Operating, maintenance and repair supplies used (excluding fuel) - Fournitures d'exploitation, d'entretien et de réparation utilisées (sans le combustible)	14,692	...
Amount paid out to others for work done on materials owned by establishments - Sommes payées à d'autres pour travail effectué sur des matières appartenant aux établissements	3,745	...
Total	198,298	...
Materials and supplies, etc. of small establishments reporting on abbreviated forms (no detail available) - Matières et fournitures des petits établissements déclarant sur formule abrégée (aucun détail disponible)	1,407	...
All establishments - Total - Tous établissements	199,704	...
British Columbia - Interior Colombie-Britannique - Intérieur				
		\$'000		\$'000
Roundwood used (all establishments) ¹ - Bois rond utilisé (tous établissements) ¹ :	M ft. b.m. -			
Softwoods - Bois résineux	M p.m.p.	3,402,259	...	3,419,442
Hardwoods - Bois feuillus	"	896	...	614
Materials and supplies, etc. of establishments reporting on detailed forms - Matières et fournitures des établissements déclarant sur formule non abrégée:				
Roundwood purchased or transferred from affiliated logging operations - Bois rond acheté ou transféré de vos filiales engagées dans l'abatage:				
Softwoods - Bois résineux	"	1,765,648	55,864	1,665,456
Hardwoods - Bois feuillus	"	-	-	40
Materials or products (lumber, cores, etc.) purchased or transferred for further manufacture - Matières ou produits (bois de sciage, coeurs, etc.) achetés ou transférés pour resciage, rabotage, etc.	26,901	...
Stumpage - Droits de coupe	6,193	...
All other materials and components used - Toutes autres matières et éléments utilisés	346	...
Containers and other packaging materials or supplies used - Contenants et autres matières et fournitures d'emballage utilisés	195	...
Operating, maintenance and repair supplies used (excluding fuel) - Fournitures d'exploitation, d'entretien et de réparation utilisées (sans le combustible)	15,188	...
Amount paid out to others for work done on materials owned by establishments - Sommes payées à d'autres pour travail effectué sur des matières appartenant aux établissements	31,482	...
Total	136,169	...
Materials and supplies, etc. of small establishments reporting on abbreviated forms (no detail available) - Matières et fournitures des petits établissements déclarant sur formule abrégée (aucun détail disponible)	6,517	...
All establishments - Total - Tous établissements	142,685	...
Yukon and Northwest Territories Yukon et Territoires du Nord-Ouest				
		\$'000		\$'000
Roundwood used (all establishments) ¹ - Bois rond utilisé (tous établissements) ¹ :	M ft. b.m. -			
Softwoods - Bois résineux	M p.m.p.	9,452	...	6,584
Hardwoods - Bois feuillus	"	-	-	-
Materials and supplies, etc. (no detail available or confidential) - Matières et fournitures (aucun détail disponible ou confidentiel)	181	...

¹ The quantities of roundwood used by small establishments were estimated on the basis of the production of lumber, ties, etc.

¹ Les quantités de bois rond utilisées par les petits établissements sont estimées basées sur la production de bois de sciage, traverses, etc.

TABLE 13. Shipments of Goods of Own Manufacture, 1964 and 1965
TABLEAU 13. Expéditions de marchandises produites à la fabrique, 1964 et 1965

Description	1964		1965		
	Quantity — Quantité	Value — Valeur	Quantity — Quantité	Value — Valeur	
1. Products — Produits:					
Lumber ¹ — Bois d'oeuvre ¹	M ft. b.m. — M p.m.p.	10,424,195	730,870	10,510,111	749,242
Pulp chips ¹ — Oven dry — Copeaux à pâte séchés au four ¹	O.D. ton — tonne s.a.f.	3,773,475	56,559	4,478,172	77,056
Shingles and shakes ¹ — Bardeaux et bardeaux pour façade ¹	square — carré	611,883	7,108	550,325	6,162
Ties ¹ — Traverses ¹	No. — nomb.	1,909,362	3,952	2,213,114	4,646
Flatted mine timbers ¹ — Bois de mines scié sur deux faces seulement ¹	M ft. b.m. — M p.m.p.	17,781	1,747	20,767	2,023
Box shooks ¹ — Planchettes ouvrées pour boîtes ¹	"	14,088	1,473	13,335	1,412
Laths ¹ — Lattes ¹	M	126,490	1,617	113,710	1,457
All other products ¹ — Tous autres produits ¹	23,983	...	26,807
2. Amount received in payment for work done on materials and products owned by others — Montants reçus en paiement de travail effectué sur des matières et produits appartenant à d'autres					
		...	30,931	...	30,491
Less adjustment for value of sales taxes, excise duties and outward transportation charges which could not be deducted from individual commodity items described above — Moins rectification pour tenir compte de la valeur des taxes de vente et d'accise et des frais de transport vers l'extérieur qui n'ont pu être déduits de chacun des produits décrits ci-dessus					
		...	(2,909)	...	(3,056)
Adjusted value of shipments and work done — Total — Valeur rectifiée des expéditions et du travail exécuté					
		...	855,330	...	896,240

¹ Details are given in Tables 13 A to 13 H.

¹ Les détails sont donnés aux tableaux 13 A à 13 H.

TABLE 13 A. Shipments of Lumber, by Provinces and by Species, 1964 and 1965
TABLEAU 13 A. Expéditions de bois d'oeuvre, par province et par essence, 1964 et 1965

Species — Essences	1964				1965			
	Quantity — Quantité		Value — Valeur		Quantity — Quantité		Value — Valeur	
	Rough — Non raboté	Planed — Raboté	Rough — Non raboté	Planed — Raboté	Rough — Non raboté	Planed — Raboté	Rough — Non raboté	Planed — Raboté
Canada								
	M ft. b.m. — M p.m.p.		\$'000		M ft. b.m. — M p.m.p.		\$'000	
Softwoods — Bois résineux:								
Spruce — Épinette	1,180,595	2,812,540	65,969	183,087	1,151,955	2,798,888	68,398	186,747
Douglas fir — Sapins Douglas	704,324	1,542,461	52,228	104,588	637,658	1,508,644	48,644	104,919
Hemlock — Pruche	876,664	906,691	62,588	64,103	815,120	1,100,842	57,351	76,476
Cedar (red and white) — Thuya ou cèdre (rouge et blanc)	214,718	499,404	18,211	44,426	168,122	524,375	13,005	45,741
White pine — Pin blanc	176,859	136,240	16,216	14,190	139,180	164,708	12,509	16,864
Jack pine — Pin gris	45,721	230,517	2,927	15,682	30,814	316,538	1,897	22,150
Balsam fir — Sapin baumier	83,655	95,904	5,195	6,697	95,015	108,521	5,942	7,978
Tamarack or larch — Mélèze ou tamarac	8,233	59,293	466	3,941	15,611	74,472	1,083	5,016
Lodgepole pine — Pin du Murray	100,828	204,378	4,339	11,756	48,127	232,096	2,240	13,219
Red pine — Pin rouge	15,583	20,896	1,420	1,979	18,330	16,101	1,802	1,652
Ponderosa (Western yellow) pine — Pin massif	4,510	33,808	224	2,286	5,698	38,769	328	2,444
Yellow cypress — Cyprès jaune	6,112	29,296	622	2,695	6,830	23,255	714	2,115
Other — Autres	6,183	9,179	393	608	14,461	10,461	826	690
Total	3,423,985	6,580,607	230,798	456,038	3,146,921	6,917,670	214,739	486,011
Hardwoods — Bois feuillus:								
Yellow birch — Merisier	125,927	13,556	14,647	1,996	118,168	14,434	14,354	2,434
Maple — Érable	135,527	17,176	14,077	2,876	152,291	19,846	16,114	3,329
Poplar, aspen and cottonwood — Peuplier, tremble et cotonnier	17,240	5,053	918	273	17,675	4,923	976	281
White birch — Bouleau	10,973	4,622	864	386	16,065	4,538	1,593	472
Elm — Orme	19,639	5,580	1,615	545	24,600	1,948	2,100	260
Basswood — Tilleul ou bois blanc	13,835	2,439	1,350	261	18,159	750	1,838	70
Beech — Hêtre	2,660	1,213	198	195	2,443	517	198	172
Oak — Chêne	7,921	769	783	96	8,459	272	793	37
Frêne	1,029	1,375	111	314	937	1,169	105	166
Red cedar — Aune rouge	15	2,999	2	411	5	1,685	...	378
Other — Autres	28,419	1,636	1,950	164	31,808	4,808	2,486	335
Total	363,185	56,418	36,515	7,517	390,610	54,890	40,557	7,934
All species — Total — Toutes essences	3,787,170	6,637,025	267,314	463,556	3,537,531	6,972,560	255,298	493,945

TABLE 13 A. Shipments of Lumber, by Provinces and by Species, 1964 and 1965 - Continued
TABLEAU 13 A. Expéditions de bois d'oeuvre, par province et par essence, 1964 et 1965 - suite

Species - Essences	1964				1965			
	Quantity - Quantité		Value - Valeur		Quantity - Quantité		Value - Valeur	
	Rough Non raboté	Planed Raboté	Rough Non raboté	Planed Raboté	Rough Non raboté	Planed Raboté	Rough Non raboté	Planed Raboté
Newfoundland - Terre-Neuve								
	M ft. b.m. - M p.m.p.		\$'000		M ft. b.m. - M p.m.p.		\$'000	
Softwoods - Bois résineux:								
Balsam fir - Sapin baumier	4,176	6,479	295	536	5,129	5,551	350	531
Spruce - Épinette	4,027	6,191	242	512	2,500	5,236	152	488
Other - Autres	90	32	8	3				
Total	8,293	12,702	544	1,051	7,629	10,831	502	1,019
Hardwoods - Bois feuillus	9	23	1	2	4	-	-	-
All species - Total - Toutes essences	8,302	12,725	545	1,053	7,633	10,831	502	1,019
Prince Edward Island - Île-du-Prince-Édouard								
	M ft. b.m. - M p.m.p.		\$'000		M ft. b.m. - M p.m.p.		\$'000	
Softwoods - Bois résineux:								
Spruce - Épinette	791	994	49	70	861	847	58	62
Balsam fir - Sapin baumier	275	202	17	15	140	97	9	8
Other - Autres	-	-	-	-	39	-	3	-
Total	1,066	1,196	65	85	1,040	944	70	70
Hardwoods - Bois feuillus	8	-	1	-	25	-	2	-
All species - Total - Toutes essences	1,074	1,196	66	85	1,065	944	72	70
Nova Scotia - Nouvelle-Écosse								
	M ft. b.m. - M p.m.p.		\$'000		M ft. b.m. - M p.m.p.		\$'000	
Softwoods - Bois résineux:								
Spruce - Épinette	84,230	67,672	5,438	5,454	81,303	65,054	5,565	5,280
Balsam fir - Sapin baumier	1,158	1,938	72	158	1,296	3,266	100	249
White pine - Pin blanc	5,587	3,258	513	319	7,180	4,314	600	431
Hemlock - Pruche	4,975	1,196	300	85	6,043	1,485	418	104
Other - Autres	302	60	23	4	238	329	16	30
Total	96,252	74,124	6,346	6,020	96,060	74,448	6,699	6,064
Hardwoods - Bois feuillus:								
Maple - Érable	3,009	137	207	13	2,787	491	211	49
Yellow birch - Merisier	1,300	111	110	10	3,498	321	245	33
White birch - Bouleau	42	-	6	-	36	-	5	-
Other - Autres	671	132	53	14	1,087	159	74	17
Total	5,022	380	376	37	7,408	971	535	99
All species - Total - Toutes essences	101,274	74,504	6,722	6,057	103,468	75,419	7,234	6,163
New Brunswick - Nouveau-Brunswick								
	M ft. b.m. - M p.m.p.		\$'000		M ft. b.m. - M p.m.p.		\$'000	
Softwoods - Bois résineux:								
Spruce - Épinette	113,405	123,315	7,911	9,573	119,084	118,877	8,537	9,256
Balsam fir - Sapin baumier	10,598	18,121	679	1,285	11,430	21,266	776	1,528
White pine - Pin blanc	8,214	8,265	595	822	4,657	9,169	365	817
Jack pine - Pin gris	7,240	1,777	476	139	2,786	1,931	193	135
Hemlock - Pruche	3,390	1,463	215	128	2,368	1,520	158	115
Cedar - Cèdre ou thuya	872	719	57	52	707	527	42	48
Other - Autres	2,482	872	149	65	945	674	64	52
Total	146,201	154,532	10,082	12,065	141,977	153,964	10,135	11,951
Hardwoods - Bois feuillus:								
Maple - Érable	17,265	442	1,688	40	22,049	264	2,099	27
Yellow birch - Merisier	5,708	36	604	5	4,763	68	488	9
White birch - Bouleau	270	101	25	6	1,191	151	108	20
Beech - Hêtre	1,586	-	122	-	1,619	-	124	-
Other - Autres	5,606	188	382	12	6,707	513	468	37
Total	30,435	767	2,821	63	36,329	996	3,287	63
All species - Total - Toutes essences	176,636	155,299	12,903	12,128	178,306	154,960	13,422	12,014

TABLE 13 A. Shipments of Lumber, by Provinces and Species, 1964 and 1965 - Continued
TABLEAU 13 A. Expéditions de bois d'oeuvre, par province et par essence, 1964 et 1965 - suite

Species - Essences	1964				1965			
	Quantity - Quantité		Value - Valeur		Quantity - Quantité		Value - Valeur	
	Rough Non raboté	Planed Raboté	Rough Non raboté	Planed Raboté	Rough Non raboté	Planed Raboté	Rough Non raboté	Planed Raboté
	Québec							
M ft. b.m. - M p.m.p.		\$'000		M ft. b.m. - M p.m.p.		\$'000		
Softwoods - Bois résineux:								
Spruce - Épinette	274,515	505,775	18,645	36,063	253,708	525,209	18,122	37,567
White pine - Pin blanc	60,278	7,249	5,265	959	47,250	13,058	4,332	1,574
Jack pine - Pin gris	20,860	135,882	1,340	9,004	9,608	175,482	560	13,060
Balsam fir - Sapin baumier	33,943	25,966	2,087	1,791	55,470	32,655	3,325	2,441
Hemlock - Pruche	5,872	5,719	381	402	6,439	5,027	420	362
Red pine - Pin rouge	3,004	156	252	14	3,192	721	289	71
Cedar - Cèdre ou thuya	804	1,032	45	89	372	778	23	79
Other - Autres	1,940	880	118	126	2,720	2,681	147	216
Total	401,216	682,659	28,133	48,449	378,759	755,611	27,218	55,370
Hardwoods - Bois feuillus:								
Yellow birch - Merisier	84,465	7,265	9,388	975	73,534	9,855	8,704	1,633
Maple - Érable	43,499	3,599	4,250	428	50,896	3,304	5,071	469
Poplar, aspen and cottonwood - Peuplier, tremble et cotonnier... ..	6,176	3,202	321	178	6,301	2,423	332	139
Basswood - Tilleul ou bois blanc	7,222	1,030	695	89	7,443	538	788	46
White birch - Bouleau	8,515	2,444	647	192	10,951	3,349	1,128	290
Elm - Orme	4,071	527	368	82	3,969	850	365	102
Oak - Chêne	2,174	154	226	24	1,667	26	175	4
Beech - Hêtre	133	482	10	132	343	502	26	168
Ash - Frêne	439	1,195	55	293	526	1,128	72	157
Other - Autres	3,181	645	223	74	4,946	539	401	46
Total	159,875	20,543	16,184	2,467	160,576	22,514	17,062	3,054
All species - Total - Toutes essences	561,091	703,202	44,317	50,916	539,335	778,125	44,282	58,424
Ontario								
M ft. b.m. - M p.m.p.		\$'000		M ft. b.m. - M p.m.p.		\$'000		
Softwoods - Bois résineux:								
White pine - Pin blanc	85,265	73,646	8,349	7,906	68,459	80,594	6,355	8,791
Spruce - Épinette	61,554	111,099	4,087	7,118	34,613	150,777	2,452	9,746
Jack pine - Pin gris	13,961	92,728	940	6,530	13,332	137,625	896	8,863
Red pine - Pin rouge	12,433	20,720	1,158	1,963	14,952	15,128	1,499	1,559
Hemlock - Pruche	11,135	9,593	707	818	11,993	7,521	925	629
Balsam fir - Sapin baumier	3,581	141	223	10	1,555	64	77	5
Cedar - Cèdre ou thuya	404	165	30	12	23	101	2	15
Other - Autres	1,349	609	97	46	2,609	635	162	59
Total	189,682	308,701	15,591	24,404	147,536	392,445	12,368	29,667
Hardwoods - Bois feuillus:								
Maple - Érable	71,325	11,220	7,901	2,101	76,372	14,474	8,718	2,543
Yellow birch - Merisier	34,348	6,144	4,536	1,006	36,327	4,190	4,913	759
Elm - Orme	15,548	5,053	1,246	463	20,621	1,098	1,735	159
Basswood - Tilleul ou bois blanc	6,336	1,409	633	172	9,963	198	998	23
Poplar, aspen and cottonwood - Peuplier, tremble et cotonnier	6,996	1,167	429	59	7,290	2,018	474	115
Oak - Chêne	5,485	602	531	70	5,985	160	557	23
Beech - Hêtre	941	731	65	63	820	55	75	12
Ash - Frêne	281	179	31	21				
White birch - Bouleau	1,818	1,960	164	173	3,313	746	311	123
Other - Autres	19,547	679	1,359	66	21,064	3,713	1,682	252
Total	162,625	29,144	16,895	4,195	181,755	26,652	19,463	4,009
All species - Total - Toutes essences	352,307	337,845	32,486	28,599	329,291	419,097	31,829	33,674

TABLE 13 A. Shipments of Lumber, by Provinces and by Species, 1964 and 1965 - Continued
 TABLEAU 13 A. Expéditions de bois d'oeuvre, par province et par essence, 1964 et 1965 - suite*

Species Essences	1964				1965			
	Quantity - Quantité		Value - Valeur		Quantity - Quantité		Value - Valeur	
	Rough Non raboté	Planed Raboté	Rough Non raboté	Planed Raboté	Rough Non raboté	Planed Raboté	Rough Non raboté	Planed Raboté
Manitoba								
	M ft. b.m. - M p.m.p.		\$'000		M ft. b.m. - M p.m.p.		\$'000	
Softwoods - Bois résineux:								
Spruce - Épinette	11,773	4,920	678	361	8,985	9,592	535	710
Jack pine - Pin gris	2,165	130	104	9	4,174	1,500	210	92
Other - Autres	21	16	1	1	101	-	4	-
Total	13,959	5,066	783	371	13,260	11,092	749	802
Hardwoods - Bois feuillus:								
Poplar, aspen and cottonwood - Peuplier, tremble et cotonnier	3,124	-	128	-	2,958	300	121	15
Other - Autres	346	-	24	-	359	-	25	-
Total	3,470	-	152	-	3,324	300	146	15
All species - Total - Toutes essences	17,429	5,066	935	371	16,577	11,392	894	818
Saskatchewan								
	M ft. b.m. - M p.m.p.		\$'000		M ft. b.m. - M p.m.p.		\$'000	
Softwoods - Bois résineux:								
Spruce - Épinette	19,414	54,769	868	3,824	17,810	48,625	819	3,412
Jack pine - Pin gris	1,495	-	68	-	3,142	-	111	-
Other - Autres	10	-	1	-	-	-	-	-
Total	20,919	54,769	937	3,824	20,952	48,625	930	3,412
Hardwoods - Bois feuillus:								
Poplar, aspen and cottonwood - Peuplier, tremble et cotonnier	411	165	15	11	707	-	37	-
Other - Autres	-	-	-	-	12	-	1	-
Total	411	165	15	11	719	-	38	-
All species - Total - Toutes essences	21,330	54,934	952	3,834	21,671	48,625	968	3,412
Alberta								
	M ft. b.m. - M p.m.p.		\$'000		M ft. b.m. - M p.m.p.		\$'000	
Softwoods - Bois résineux:								
Spruce - Épinette	116,967	253,305	4,704	15,207	75,149	261,034	3,281	16,275
Douglas fir - Sapin Douglas	2,309	29,808	122	1,273	2,497	12,134	128	788
Lodgepole pine - Pin de Murray	4,014	9,948	192	523	2,056	2,646	93	1,481
White Pine - Pin blanc	600	413	30	29	294	-	15	-
Other - Autres	76	112	3	5	171	-	7	-
Total	123,966	284,586	5,051	17,037	80,167	299,634	3,524	18,544
Hardwoods - Bois feuillus	261	70	9	3	61	14	2	1
All species - Total - Toutes essences	124,227	284,656	5,060	17,040	80,228	299,648	3,526	18,544
British Columbia - Coast - Colombie-Britannique - Côte								
	M ft. b.m. - M p.m.p.		\$'000		M ft. b.m. - M p.m.p.		\$'000	
Softwoods - Bois résineux:								
Hemlock - Pruche	836,958	761,211	60,252	54,459	763,955	938,610	54,164	65,772
Douglas fir - Sapin Douglas	464,214	477,803	39,656	38,186	417,089	542,989	36,825	44,386
Cedar - Cèdre ou thuya	191,226	387,796	16,809	36,699	126,346	416,596	10,434	38,236
Balsam fir - Sapin baumier	20,735	18,458	1,395	1,333	14,492	15,517	1,067	1,168
Yellow cypress - Cyprès jaune	6,112	28,981	622	2,663	6,830	23,169	714	2,111
Spruce - Épinette	12,883	5,714	1,125	519	21,745	52,702	1,606	4,250
White pine - Pin blanc	8,748	30,821	519	2,462	3,173	15,159	247	1,369
Other - Autres	1,540,876	1,710,784	120,578	136,321	1,361,451	2,004,889	105,492	157,300
Total	1,540,876	1,710,784	120,578	136,321	1,361,451	2,004,889	105,492	157,300
Hardwoods - Bois feuillus	905	4,851	56	718	172	3,090	14	634
All species - Total - Toutes essences	1,541,781	1,715,635	120,634	137,039	1,361,623	2,007,979	105,507	157,934

* Included in "Other".

* Compris dans "Autres".

TABLE 13A. Shipments of Lumber, by Provinces and by Species, 1964 and 1965 - Concluded
TABLEAU 13A. Expéditions de bois d'oeuvre, par province et par essence, 1964 et 1965 - fin

Species — Essences	1964				1965			
	Quantity - Quantité		Value - Valeur		Quantity - Quantité		Value - Valeur	
	Rough — Non raboté	Planed — Raboté	Rough — Non raboté	Planed — Raboté	Rough — Non raboté	Planed — Raboté	Rough — Non raboté	Planed — Raboté
British Columbia - Interior - Colombie-Britannique - Intérieur								
	M ft. b.m. - M p.m.p.		\$'000		M ft. b.m. - M p.m.p.		\$'000	
Softwoods - Bois résineux:								
Spruce - Épinette	480,836	1,650,591	22,316	102,159	533,689	1,557,474	27,082	99,418
Douglas fir - Sapin Douglas	237,801	1,043,850	12,450	65,129	215,553	953,306	11,492	59,734
Lodgepole pine - Pin de Murray	96,814	194,430	4,147	11,233	46,071	205,491	2,147	11,730
Cedar - Cèdre ou thuya	21,412	109,692	1,271	7,573	40,674	106,373	2,505	7,363
Hemlock - Pruche	14,334	127,509	732	8,210	24,290	146,621	1,264	9,492
Tamarack or larch - Mélèze ou tamarac	8,197	59,260	464	3,939	15,595	74,464	1,082	5,015
White pine - Pin blanc	4,030	37,695	337	3,636	8,066	42,414	589	3,892
Ponderosa (Western yellow) pine - Pin massif	4,510	33,808	224	2,286	5,698	38,769	328	2,444
Balsam fir - Sapin baumier	9,166	24,481	427	1,565	5,355	30,105	233	2,048
Other - Autres	120	7,067	7	397	300	6,436	15	355
Total	877,220	3,288,383	42,375	206,127	895,291	3,161,453	46,737	201,491
Hardwoods - Bois feuillus	164	475	6	24	244	353	19	35
All species - Total - Toutes essences	877,384	3,288,858	42,380	206,151	895,535	3,161,806	46,757	201,526
British Columbia - Total - Colombie-Britannique								
	M ft. b.m. - M p.m.p.		\$'000		M ft. b.m. - M p.m.p.		\$'000	
Softwoods - Bois résineux:								
Douglas fir - Sapin Douglas	702,015	1,521,653	52,106	103,315	632,642	1,496,295	48,317	104,120
Hemlock - Pruche	851,292	888,720	60,984	62,669	788,245	1,085,231	55,428	75,264
Spruce - Épinette	489,584	1,681,395	23,034	104,620	555,434	1,610,176	28,688	103,667
Cedar - Cèdre ou thuya	212,638	497,488	18,080	44,273	167,020	522,969	12,939	45,599
Balsam fir - Sapin baumier	29,901	42,939	1,822	2,898	19,847	45,622	1,299	3,216
Lodgepole pine - Pin de Murray	96,814	194,430	4,147	11,233	46,071	205,630	2,147	11,738
White pine - Pin blanc	16,913	43,409	1,462	4,154	11,239	57,573	836	5,261
Yellow cypress - Cyprès jaune	6,112	29,296	622	2,695	6,830	23,255	714	2,115
Tamarack or larch - Mélèze ou tamarac	8,197	59,277	464	3,940	15,601	74,472	1,082	5,016
Ponderosa (Western yellow) pine - Pin massif	4,510	33,808	224	2,286	5,698	38,769	328	2,444
Other - Autres	120	6,752	7	365	8,115	6,350	450	351
Total	2,418,096	4,999,167	162,952	342,447	2,256,742	5,166,342	152,229	358,791
Hardwoods - Bois feuillus	1,069	5,326	63	742	416	3,443	33	670
All species - Total - Toutes essences	2,419,165	5,004,493	163,014	343,189	2,257,158	5,169,785	152,264	359,461
Yukon and Northwest Territories Yukon et Territoires du Nord-Ouest								
	M ft. b.m. - M p.m.p.		\$'000		M ft. b.m. - M p.m.p.		\$'000	
Softwoods - Bois résineux	4,335	3,105	313	284	2,799	3,734	215	322
All species - Total - Toutes essences	4,335	3,105	313	284	2,799	3,734	215	322

TABLE 13B. Shipments of Sawn Ties, by Provinces and by Species, 1964 and 1965
TABLEAU 13B. Expéditions de traverses sciées, par province et par essence, 1964 et 1965

Province and species Province et essences	1964		1965	
	Quantity Quantité	Value Valeur	Quantity Quantité	Value Valeur
	No. - nomb.	\$'000	No. - nomb.	\$'000
Ontario	428,640	893	550,988	1,158
British Columbia - Colombie-Britannique	563,727	1,341	813,688	1,828
Québec	183,949	344	261,294	569
Alberta	316,802	635	195,726	313
Manitoba	207,740	340	203,604	407
New Brunswick - Nouveau-Brunswick	159,735	321	151,116	304
Nova Scotia - Nouvelle-Écosse	28,991	48	23,391	43
Newfoundland - Terre-Neuve	17,064	26	8,800	17
Saskatchewan	2,714	4	4,507	6
All species - Total - Toutes essences	1,909,362	3,952	2,213,114	4,646
Softwoods - Bois résineux:				
Jackpine - Pin gris	436,003	778	358,576	708
Spruce - Épinette	243,032	463	278,169	621
Douglas fir - Sapin Douglas	357,834	937	425,157	1,077
Lodgepole pine - Pin de Murray	275,905	572	423,174	696
Hemlock - Pruche	14,145	23	14,833	26
Other - Autres	112,779	229	193,094	432
Total	1,439,698	3,001	1,693,003	3,561
Hardwoods - Bois feuillus:				
Maple - Érable	228,113	457	234,417	490
Birch (yellow and white) - Bouleau (jaune et blanc)	118,049	236	84,178	158
Beech - Hêtre	15,305	33	75,121	184
Other - Autres	108,197	224	126,395	254
Total	469,664	951	520,111	1,085

TABLE 13C. Shipments of Pulp Chips, by Provinces, 1964 and 1965
TABLEAU 13C. Expéditions de copeaux à pâte, par province, 1964 et 1965

Province	1964		1965	
	Quantity ¹ Quantité ¹	Value Valeur	Quantity ¹ Quantité ¹	Value Valeur
	O.D. ton - tonne s.a.f.	\$'000	O.D. ton - tonne s.a.f.	\$'000
British Columbia - Colombie-Britannique	2,674,913	38,487	3,159,846	53,163
Québec	494,037	8,126	576,968	10,228
Ontario	291,482	4,097	333,165	5,437
New Brunswick - Nouveau-Brunswick	250,505	4,914	344,931	7,186
Nova Scotia - Nouvelle-Écosse	62,538	935	63,262	1,042
Total	3,733,475	56,559	4,478,172	77,056

¹Quantities of chips reported in units or cords have been converted to O.D. tons on the following basis: Units - Softwoods: B.C. Coast 1,900 lbs.; B.C. Interior, 1,725 lbs; other provinces, 1,600 lbs. - Hardwoods, 2,250 lbs., (all provinces). Cords (all provinces) - Softwoods, 1,900 lbs.; hardwoods, 2,700 lbs.

¹Les quantités de copeaux à pulpe déclarées en unités ou cordes furent converties en s.a.f. tonnes sur la base suivante: Unités bois tendres: Colombie-Britannique, Côte, 1,900 livres; Colombie-Britannique, intérieur, 1,725 livres; autres provinces, 1,600 livres. - Bois durs, 2,250 livres (toutes provinces), Cordes (toutes provinces) - bois tendres 1,900 livres; bois durs, 2,700 livres.

TABLE 13D. Shipments of Shingles and Shakes, by Provinces, 1964 and 1965
TABLEAU 13D. Expéditions de bardeaux et bardeaux fendus, par province, 1964 et 1965

Description	1964		1965	
	Quantity Quantité	Value Valeur	Quantity Quantité	Value Valeur
	squares - carrés	\$'000	squares - carrés	\$'000
British Columbia - Colombie-Britannique	562,092	6,747	498,100	5,724
Québec	45,610	338	49,945	425
New Brunswick - Nouveau-Brunswick	3,547	18	2,180	23
Other provinces - Autres provinces	634	5	100	1
Total	611,883	7,108	550,325	6,162

TABLE 13E. Shipments of Flatted Mine Timbers, by Provinces, 1964 and 1965

TABLEAU 13E. Expéditions de bois de mines scié sur deux faces seulement, par province, 1964 et 1965

Province	1964		1965	
	Quantity — Quantité	Value — Valeur	Quantity — Quantité	Value — Valeur
	M ft. b.m. — M p.m.p.	\$'000	M ft. b.m. — M p.m.p.	\$'000
Ontario	16,930	1,686	17,626	1,803
Other provinces — Autres provinces	851	61	3,141	220
Total	17,781	1,747	20,767	2,023

TABLE 13F. Shipments of Box Shooks, by Provinces, 1964 and 1965

TABLEAU 13F. Expéditions de planchettes ouvrées pour boîtes, par province, 1964 et 1965

Province	1964		1965	
	Quantity — Quantité	Value — Valeur	Quantity — Quantité	Value — Valeur
	M ft. b.m. — M p.m.p.	\$'000	M ft. b.m. — M p.m.p.	\$'000
British Columbia — Colombie-Britannique	3,785	438	4,187	420
Nova Scotia — Nouvelle-Écosse	4,991	564	6,153	679
New Brunswick — Nouveau-Brunswick	2,273	205	1,728	195
Québec	2,646	239	884	82
Other provinces — Autres provinces	393	27	383	37
Total	14,088	1,473	13,335	1,412

TABLE 13G. Shipments of Laths, by Provinces, 1964 and 1965

TABLEAU 13G. Expéditions de lattes, par province, 1964 et 1965

Province	1964		1965	
	Quantity — Quantité	Value — Valeur	Quantity — Quantité	Value — Valeur
	M	\$'000	M	\$'000
Québec	102,891	1,259	96,974	1,187
British Columbia — Colombie-Britannique	6,055	91	4,269	70
New Brunswick — Nouveau-Brunswick	6,579	78	3,462	49
Nova Scotia — Nouvelle-Écosse	4,475	74	3,708	67
Other provinces — Autres provinces	6,490	115	5,297	83
Total	126,490	1,617	113,710	1,457

TABLE 13H. Shipments of Other Products, 1964 and 1965

TABLEAU 13H. Expéditions des autres produits, 1964 et 1965

Product — Produit	1964		1965	
	Quantity — Quantité	Value — Valeur	Quantity — Quantité	Value — Valeur
		\$'000		\$'000
Slabs and edgings — Dosses et délignures	250,702	1,134	286,015	1,061
Hogged fuel — Green — Bois broyé — vert	1,210	...	1,322
Sawdust — Green — Sciure — verte	344	...	471
Other wood residue — Autres résidu de bois	403	...	348
Spoolwood — Bois à fuseaux et autres carrelets ... M ft. b.m. — M p.m.p.	11,704	1,828	14,749	2,352
Veneer logs — Billes de placages	30,408	2,567	28,113	2,695
Staves — Douves	4,295	523	4,341	598
Pulpwood — Bois à pâte	122,831	2,371	173,478	3,493
Blanks for window blind rollers — Carrelets pour rou- leaux de store	3,994	513	2,694	447
Fence pickets — Piquets de clôture	1,821	205	213	25
All other products — Tous autres produits	12,884	...	13,994
Total	23,983	...	26,807

TABLE 14. Production of Softwood and Hardwood Lumber, by Province, in All Industries, 1964 and 1965

TABLEAU 14. Production de bois d'oeuvre tendre et dur, par province, toutes industries, 1964 et 1965

Province	1964			1965		
	Softwood — Bois tendre	Hardwood — Bois dur	Total	Softwood — Bois tendre	Hardwood — Bois dur	Total
	M ft. b.m. — M p.m.p.					
Newfoundland — Terre-Neuve	29,906	61	29,967 ¹	25,992	8	26,000 ¹
Prince Edward Island — Île-du-Prince-Édouard	6,073	102	6,175	6,766	121	6,887
Nova Scotia — Nouvelle-Écosse	222,506 ^r	9,553 ^r	232,059 ^{r 2}	228,138	10,085	238,223 ¹
New Brunswick — Nouveau-Brunswick	319,994	35,111	355,105	288,746	38,826	327,572
Québec	1,167,229	248,039	1,415,268	1,213,599	235,846	1,449,445
Ontario	576,320	214,306	790,626	611,387	222,143	833,530
Manitoba	32,848	9,012	41,860 ¹	28,767	9,518	38,285 ¹
Saskatchewan	57,901	2,777	60,678 ¹	83,891	4,524	88,415 ¹
Alberta	318,637	639	319,276 ¹	350,316	613	350,929 ¹
British Columbia — Colombie-Britannique:						
Coast — Côte	3,487,405	4,686	3,492,091	3,647,087	2,398	3,649,485
Interior — Intérieur	3,601,124	2,067	3,603,191	3,799,200	800	3,800,000 ²
Total	7,088,529	6,753	7,095,282	7,446,287	3,198	7,449,485
Yukon and Northwest Territories — Yukon et Territoires du Nord-Ouest	8,407	—	9,407	6,584	—	6,584
Total	9,829,350^r	526,353^r	10,355,703^r	10,290,473	524,882	10,815,355

¹ Source: Provinces (fiscal year).
² Estimated.

¹ Source: Provinces (année fiscale).
² Évaluation.

TABLE 14 A. Ties Sawn, by Province, in All Industries, 1964 and 1965
TABLEAU 14 A. Traverses sciées, par province, toutes industries, 1964 et 1965

Province	1964			1965		
	Softwood — Bois tendre	Hardwood — Bois dur	Total	Softwood — Bois tendre	Hardwood — Bois dur	Total
	No. — nomb.					
Newfoundland — Terre-Neuve	—	21,300	21,300	6,500	2,300	8,800
Prince Edward Island — Île-du-Prince-Édouard	—	—	—	—	—	—
Nova Scotia — Nouvelle-Écosse	24,525	12,370	36,895 ¹	11,105	11,789	22,894 ¹
New Brunswick — Nouveau-Brunswick	6,000	153,227	159,227	3,102	150,198	153,300
Québec	58,150	137,501	195,651	57,400	217,697	275,097
Ontario	416,023	179,984	596,007	432,272	175,737	608,009
Manitoba	207,740	—	207,740	219,784	—	219,784
Saskatchewan	28,079	—	28,079 ¹	25,483	—	25,483 ¹
Alberta	393,085	—	393,085 ¹	432,496	—	432,496 ¹
British Columbia — Colombie-Britannique:						
Coast — Côte	153,268	—	153,268	169,136	—	169,136
Interior — Intérieur	461,737	—	461,737	767,946	—	767,946
Total	615,005	—	615,005	937,082	—	937,082
Yukon and Northwest Territories — Yukon et Territoires du Nord-Ouest	—	—	—	—	—	—
Total	1,748,607	504,382	2,252,989	2,125,224	557,721	2,682,945

¹ Source: Provinces (fiscal year).

¹ Source: Provinces (année fiscale).

List of Establishments classified to this Industry, 1965

Liste des établissements classés dans cette industrie, 1965

(Does not include establishments classified to other industries, which as a secondary activity, manufacture products typical of this industry)

(Ne comprend pas les établissements classés dans d'autres industries, qui, à titre d'activité secondaire, fabriquent des produits caractéristiques de cette industrie)

Name and mailing address Nom et adresse postale	Code Indicatif	Name and mailing address Nom et adresse postale	Code Indicatif
Newfoundland - Terre-Neuve:		Prince Edward Island - Concluded - Île-du-Prince-Édouard - fin:	
Anderson, W.S. Co. Ltd., Loon Bay	1, 5	Compton, Russel, Belle River	1, 4
Baldwin, Harry, Botwood	1, 4	Cook, Frank & Son, Wood Islands	3, 4, 7, 10, 11
Beaton, Robert, Noriss Arm, Grand Falls Dist.	1, 4	Doucette-Howard, R.R. 3, Tignish	1, 4
Blake, Baxter, Burchy Bay	3, 4	Gallant, Anthony, Piusville	1, 4
Bowaters Newfoundland Limited, Corner Brook, Humber Dist.	1, 4	Getson, J.H. & Son, Coleman	1, 4
Bowring Edgar & Sons, Coley's Point, Port de Grave Dist.	1, 4	Gordon, Ralph, Murray River	3, 4
Bruffett, Lewis & Sons Ltd., Glovertown	3, 4	Green, Harry, Central Bedeque	1, 4
Brown, Phillip & Sons, Trinity, Bonavista N. Dist.	1, 4	Hancock, Charles, Murray River	1, 4, 5
Brushett Bros., St. Veronica's via Bay d'Espoir	1, 4	Hancock, Chester, Belle River	1, 4
Canada Bay Lumber Co. Ltd., % Chester Dawe Ltd., P.O. Box 460, St. John's	2, 4	Johnston, Mark, R.R. 3, Suffolk, Charlottetown	1, 4, 5
Chaulk, Walter, Lewisporte	1, 4	Leard, Bert, Peakes Station, Lorne Valley	1, 4, 10
Collier, Abraham, St. Joseph, Fortune Bay and Hermitage Dist.	1, 4	Leard, Stafford, R.R. 1, Victoria	1, 4
Cross, Henry, Deer Lake	1, 4	Leeco, John P., Murray River	1, 4, 10
Dawe, Stan Ltd., P.O. Box 335, Corner Brook	3, 4	MacDonald, G. Elmer, Crapeau	1, 4
Diamond, D., Lethbridge, Bonavista S. Dist.	1, 4	MacDougall, Henry B., St. Peter's Bay	3, 4, 10
Efford, Reuben, Port Blandford	1, 4	MacPherson, John G., Eldon	3, 4
Ellsworth, Myrtle, Camanville, Fogo Dist.	1, 4, 10	McAusland, Henry, O'Leary	1, 4
Evans, Selby J., Northern Arm, via Botwood Grand Falls Dist.	1, 4	Moore, Robert, Sheidon, New Wiltshire	3, 4
Eveleigh, Guy, Comfort Cove	3, 4	Murphy, Elmer, R.R. 2, Breadalbane	1, 4
Gabriel, Prime, Stephenville	1, 4	Peters, F.J., St. Louis	3, 4
Gabriel, W.C., Stephenville, Port au Port Dist.	1, 10	Ross, D.E. & Sons, Ocean View	1, 4, 10, 11
Gence, Cosmo C., P.O. Box 24, Flower's Cove	1, 4	Ross, George W. & Sons, Dundas Centre	1, 4, 5, 7,
Gillinghans & Tippett, Noggin Cove	3, 4	Simpson, Rupert G., R.R. 1, Hunter's River	1, 4, 5
Goosney, John L., Birchy Head	1, 4	Smith, James K., R.R. 3, Kensington	1, 4, 5
Goulding, Frank, Point Leamington, Green Bay Dist.	1, 4	Todd, Ewen, R.R. 4, Breadalbane	1, 4
Hann Bros., Summerside, Humber Dist.	3, 4	Webster, George A., Souris	3, 4
Hann, S.J., Trout River, St. Barbe Dist.	1, 4		
Harnett, Lewis, P.O. Box 11, Campbellton, Twillingate Dist.	1, 4	Nova Scotia - Nouvelle Écosse:	
Hibbs, William, P.O. Box 235, Peterview, Botwood	1, 4	Archibald, Fisher & Sons, R.R. 1, East River, St. Mary, Pictou Co.	3, 4, 5
Hicks, Larin, Musgrave Harbour	1, 4	Atcheson Wilbert, Tatamagouche, Colchester Co.	1, 4, 8
Hobbs, Edward, Bunyan's Cove, Bonavista S. Dist.	1, 4	Alcorn, Bernard Ltd., Bear River	1, 4
Hodder, Albert E., Creston, Placentia W. Dist.	1, 9	Armstrong, George, R.R. 1, Windsor	1, 4, 5
Howlin, Douglas, Robinsons, St. George's and Port au Port Dist.	1, 4, 5	Atwood, F. & R., Oak Park	3, 4, 5, 10
Hughy, John & Sons, Morley's Sliding, Bonavista S. Dist.	3, 4	Barnhill, Ritchie, Belmont	1, 4
Wany, James C., George's Brook	1, 4	Barrett Lumber Co. Ltd., Beaver Bank	1, 4, 5, 8
James, Wm. C., Glovertown, Bonavista N. Dist.	3, 4	Barry, Arthur C., R.R. 1, Blockhouse	1, 4, 5, 8
Kendell, Karl, Morrisville, Fortune Bay and Hermitage	1, 4	Battist, Reg, R.R. 3, Pictou	1, 4, 9
Lesadon, J.C., Norris Arm	1, 4	Bayers, Wilson, Musquodoboit Harbour	1, 4
Langford, Randolph, Hampden, White Bay Dist.	1, 4	Beaton, John A. Ltd., Glencoe Mills	1, 4, 6
Latham, Ernest, Colinet	1, 4	Belliveau, R.A. Ltd., Church Point, Digby Co.	3, 4, 5
Laurigan's Ltd., Riverside Dr., Corner Brook	2, 4	Benro Forest Products Ltd., Lorne Sta., Hopewell PO.	1, 4, 5, 6
Maloney, James, Sweet Bay	1, 4	Bent, Stanley W., R.R. 3, Bridgetown	1, 4
Martin, Terrance, Boyd's Cove, Twillingate Dist.	1, 4	Betts, A.T. & Sons Lumber Ltd., Wentworth	3, 4, 5
Mitchelmore, Stedman, Green Isaland Cove, St. Barbe Dist.	1, 4	Big Glen Lumber Co., R.R. 1, Marion Bridge, Cape Breton Co.	3, 4
Moore, Fred, Mainland, via Lourdes	1, 4	Blakie Bros. & Co. Ltd., Upper Stewiacke	3, 4, 5
Moss, Theo, Jamestown, Bonavista S. Dist.	1, 4	Blakie, Edwin, Upper Stewiacke	1, 4
Moss, Wm., Jamestown	1, 4	Black, George A., R.R. 1, Bass River	1, 4
Nippard, Nath, Embree, via Lewisporte	1, 4	Boilivar, Elmer, R.R. 5, Bridgewater	1, 4, 5
Oldford, C. F., Burnside	3, 4	Bolivar, Walter, Dayspring	1, 4
Owens, William, Norris Arm	1, 4	Bond, Harry Jr., P.O. Box 213, Chester	3, 4, 6
Oxford, Lemuel, Little Bay Islands	1, 4, 8, 9	Bonnyman & Byers Ltd., Tatamagouche	3, 4, 5, 6
Parsons, Fred R., Glenburnie	1, 4	Boutillier-Prosser Ltd., 115 Water St., Yarmouth	3, 4, 5, 6
Pond & Sons, Stephen A., Middle Brook South, Gambo Dist.	3, 4, 10	Bowaters Mersey Paper Co. Ltd., Liverpool	1, 4, 5, 6
Porter Bros., Porterville, Grand Falls Dist.	1, 4	Bragg Lumber Co. Ltd., Collingwood Corner	1, 4, 5
Raymond, Gerald, Goulds, St. John's West	3, 4	Brookfield Box Co. Ltd., Brookfield	3, 4, 5, 6, 11
Reid, Wm. E., Englee, White Bay Dist.	1, 4	Brown, W.M.J., East Southampton	3, 4
Robinson, Norman, Middle Arm	1, 4	Bruhm, Maurice Limited, New Cornwall	3, 4, 5
Robinson, Sons, Wesley J., Middle Arm	1, 4	Bruhm, Robert A., R.R. 2, Bridgewater	1, 4, 5
Russel, Roy, Winterbrook	1, 4	Burgoyne, Ralph, Springfield, Annapolis Co.	1, 4, 5
Ryan, Leo, Great Codroy	1, 4	Byers, Carlton, R.R. 1, West Branch	1, 4, 5
Sastry, Gld Ltd., Woodstock	3, 4	Cameron, Goodwill, R.R. 5, Ashdale, Antigonish	1, 4
Seavious, Bert, Botwood	3, 4	Campbell, John D., R.R. 2, Mabou	1, 4
Seavious, D.S., Botwood	3, 4	Campbell, Laurence, R.R. 5, New Glasgow, Pictou Co.	1, 4, 5
Sexton, George, Bloomfield, Bonavista S. Dist.	1, 4	Carter, Clayton, Elmsdale Hants Co.	1, 4, 5
Sheppard & Brothers, Allen, 12 Mi. W. Springdale	1, 4	Cash, Tom, Irish Cove, Cape Breton Co.	1, 4
Small, Marin, Summerford, Twillingate Dist.	3, 4	Church, Harold, R.R. 2, Chester	1, 4
Smith, Reuben, Norris Point	1, 4	Cobequid Lumber Co. Ltd., Oxford Junction	3, 4, 5, 6
Sparrow, Anthony, Dunnville, Placentia Bay	3, 4	Collicult, Roy, Canaan, Lunenburg Co.	1, 4, 10
Spracklin, L. & D., Charlottetown	3, 4	Collie, John J. & Sons Ltd., P.O. Box 23, New Glasgow	1, 4, 5, 6
Stanley, Edward, George's Brook, Trinity N. Dist.	1, 4	Colquhoun, John, R.R. 2, Meadowville Station	3, 4, 5, 8
Stanley, Weldon, George's Brook	1, 4	Comeau, Amedee, Meteghan Station	1, 4
Stead, Harvey, Bonavista	1, 4	Comeau, Benjamin J., Meteghan Station	1, 4
Strickland Bros., Bay d'Espoir	3, 4	Comeau, Isaac Denis, St. Martin de Clare	1, 4
Stuckless, Lloyd, Glenwood	1, 6	Comeau, Jeremiah S. R.R. 1, Box 154, Church Point	1, 4
Suley, George, Whitbourne, Trinity S. Dist.	1, 4	Comeau, Thomas, Meteghan Centre	1, 4, 5
Taylor & Sons, Henry, Cupids, Port de Grave Dist.	1, 4	Cox, J. & J. Ltd., Shelburne	1, 4, 5
Tetford, Ralph, Laurenceton, Grand Falls Dist.	1, 4	Creelman, Hedley & Sons Ltd., 30 Vimy Rd., Truro	3, 4
Tetford, Walter, Laurenceton, Grand Dist.	1, 4	Croker Bros., R.R. 3, Upper Stewiacke	1, 4
Thistle H Sons Ltd., Baie Verte	3, 4	Crosby, Merie W., Lake Annis	3, 4
Tucker, Samuel, Bunyan's Cove	1, 4	Crossland, Harris & Floyd, Clearland	1, 4
Warford, Harris, Point Leamington, Green Bay Dist.	1, 4	Crouse, Arthur, Springfield, Annapolis Co.	1, 4, 5, 8
Ware, Eric L., Springdale, Green Bay Dist.	1, 4	Crouse, Grant M., Crouse Town	1, 4
Watts, Alfred K., Campbellton	3, 4	Crowe, Charles, R.R. 2, East Mtn.	3, 4
Wight, Harvey, Pasadana, Humber Dist.	3, 4	Dickie, Neil, R.R. 2, Upper Stewiacke	1, 4
Williams, Edmund, St. Catherines	3, 4	Dickie, Ross & Ivan, Lower Meaghers Grant	1, 4, 5
Woolfrey, H.R., 278 Main St, Lewisporte, Grand Falls Dist.	2, 4	Dillman, Ralph, Meaghers Grant, Halifax Co.	1, 4
Young, Aubrey, Glenburnie, via Bonne Bay	1, 4	Dobson, Payson, Westchester	1, 4, 5
		Douglas, N.F. & Co. Ltd., Caledonia, Queens Co.	3, 4
		Elliott, A. Lewis, New Ross	1, 4, 5
		Elmsdale Lumber Co. Ltd., Elmsdale	3, 4, 5, 6
Prince Edward Island - Île-du-Prince-Édouard:			
Arsenault, Frank J., R.R. 2, Richmond	3, 4		
Baker, Lyman, East Baltic	1, 4, 10		
Coles, J. Russel, Milton Station	1, 4		

List of Establishments classified to this Industry, 1965 - Continued

Liste des établissements classés dans cette industrie, 1965 - suite

Name and mailing address Nom et adresse postale	Code Indicatif	Name and mailing address Nom et adresse postale	Code Indicatif
Nova Scotia - Continued - Nouvelle-Écosse - suite:		Nova Scotia - Concluded - Nouvelle-Écosse - fin:	
Ernst, Percy R., R.R. 1, Dartmouth	3, 4	Prest Bros. Ltd., Monsealand	3, 4, 5
Ernst, R. Harold, Box 9, Mahone Bay	3, 4, 5	Pugley H.E. Limited, Five Islands	1, 4
Ernst, Wilbert A., Blackhorse, Lunenburg Co.	1, 4	Purdy, Ivan K., R.R. 1, Collingwood	1, 4, 5
Eller, F.S. & Sons Limited, Newport	3, 4, 5	Reeves, Everett E., R.R. 1, Brazil Lake	1, 4, 5, 10
Fortier Lumber Co. Ltd., P.O. Box 279, Annapolis Royal	4, 5, 6	Reginetto, Lawrence, Trout Brook Rd., R.R. 2, Marion Bridge	1, 9
Fraser Bros., Frizzleton, Inverness Co.	1, 4, 5, 8	Reid Brothers, West Advocate	1, 4
Freeman, Harry C. & Son, 75 Slayten St., Dartmouth	1, 4	Reid, Lewis C., 300 Pictou Rd., Bible Hill, Truro	1, 4
Gahan, Fred A., R.R. 1, Upper Stewiacke	1, 4, 5	Rhodenizer, Milton L., Parkdale, Lunenburg Co.	1, 4, 5
Ganmon, S.M. & Son Ltd., Scotsburn	3, 4, 6	Richardson, Henry, L.R. Woods Harbour, Shelburne Co.	3, 4, 5, 10
Gaudet, Elisee, Concession	1, 4	Riversdale Lumber Ltd., Box 336, Truro	3, 4, 6
Giddens, Arnold C., Great Village	1, 4, 5	Robertson, Charles A., Barney's River	1, 4, 5, 6
Gilroy Bros. Ltd., 44 Victoria St. Truro	1, 4, 6	Rowler, Raleigh M., Maitland Bridge	1, 4, 8
Hanley, Alex O., Barachois, Cape Breton Co.	1, 4, 9	Rushon, Merle G., Westchester Sta.	1, 4
Hanna, D. Laurence, Parrsboro	1, 4, 10	Sabeau, P.L., R.R. 1, Paradise	1, 4
Harrison, C. Ernest & Sons Ltd., R.R. 1, Parrsboro	3, 4, 5, 6	Saulnier & Thibodeau, R.R. 1, Saulnierville, Digby Co.	1, 10, 11
Hatt, J. A., Weymouth	1, 4, 5	Scott, Thomas, Riverhead	3, 4, 5, 10
The Hayes Mill Ltd., Coldbrook Station	3, 4, 5	Shaw, Hiram M., Margaree Centre	1, 4, 5
Hebb, Freeman, Parrsboro	1, 4, 5	Shelburne Woodworkers Ltd., Shelburne	3, 4, 5, 11
Higgins, Osborne, R.R. No. 1, Belmont	3, 4	Sinclair, Charles, 523 Chisholm St., New Glasgow	1, 4, 5, 10
Hoeg, Roy Allison, Athol, Cumberland Co.	1, 4	Smith Bros., Margaree Forks	1, 4, 5
Hurlburt, Austin, Brazil Lake, Yarmouth Co.	1, 4, 10	Smith, A.F. & Son, R.R. 1, Upper Musquodoboit	1, 4
Ingemansen, Vitus, R.R. 3, Denmark	1, 4	Smith, G. Willard, R.R. 1, Springhill	1, 4
Inalls, Carmen & Russell, R.R. 3, Bridgetown	1, 4	Smith, Russel F., St. John St., Windsor	1, 4, 5
Ingraham, David W., Cranton Section	3, 4, 5	Standard Woodworkers 1958 Ltd., Windsor Junction	2, 4, 5
Ingraham, Douglas, 1691 Alexandra St. Sydney	3, 4	Stephens, H. Keith, Curry's Corner, Hants Co.	3, 4, 5
International Cooperae Co. of Canada Ltd. (mill at Fallmouth) Box 27, Niagara Falls, Ont.	1, 5	Stevens, Lawrence A., East Bay P.O., Cape Breton Co.	1, 4
International Cooperae Co. of Canada Ltd. (mill at Princesdale) Box 27, Niagara Falls, Ont.	1	Surette, Roger, Eel Brook, Via Tusket	1, 10
Izenor, Laurie & Sons Ltd., Elmsdale	3, 4, 11	Sutherland, G.R. & Son Ltd., Brookfield	1, 4
Jeffery, Alec, Kemptville, Yarmouth Co.	1, 10	Sutherland, R. Glen, Clyde River	1, 4
Jollymore, Floyd, New Ross	1, 4	Swan, Charles M., Debert, Colchester Co.	1, 4
Keddy, Hibbert N., Forties, Lunenburg Co.	3, 4, 5	Tanner, William, Mill Village	3, 4, 5
Kendrick, Edna, Shag Harbour	1, 10	Taylor, Frank R.R. 2, Shubenacadie	1, 4, 5, 9
Kerr Bros., Milford Station	3, 4, 5	Therault & Belliveau, Belliveau Cove	3, 4, 5
Killam Glendon, R.R. 2, South Ohio, U.S.A.	1, 10	Thompson Ray M., R.R. 4, Tatamagouche	1, 4, 5, 8
King, G. Henderson, River Phillip	1, 4, 5	Tupper, Charles & Frank Moren, R.R. 1, Bedford	1, 4
Lacey, D.B. Ltd., Kinsman's Corners	1, 4	Vidito, W.H. & Son, Lequille, Annapolis Co.	1, 4
Langille, Chester O., Elmer, 421 Pictou Rd., Truro	1, 5	Wentzell, Glenwood M., R.R. 1, New Germany	1, 4, 5
Leblanc, Severin, Margaree Forks, Inverness Co.	1, 4	Wetmore B.A. & Sons, Beaver River, Digby Co.	3, 4, 5
Leblanc, Wilfred, Meteghan Centre	1, 4, 5	White, Guy & Son Limited, Moser's River	1, 4, 5
Ledwidge Lumber Co. Ltd., Enfield	3, 4	Whittier, M.L. & Sons Ltd., Berwick	3, 4, 5, 11
Lenihan, Fred H., New Ross	1, 4	Whynot, Wilson G., Milton Rd. W. P.O. Box 645, Liverpool, Queens Co.	3, 4, 10
Leopold, Murray, R.R. 2, New Ross, Lunenburg Co.	1, 4	Wile, Leslie R. & Paul, R.R. 2, Windsor	1, 4
Levy, Stanley G. & Sons Ltd., Melanson	1, 4	Williams Bros. Ltd., Barney's River Station	1, 4, 5, 6
Lewis Lumber Co. Ltd., P.O. Box 70, Weymouth	3, 4, 5, 6	Williamson, George, Blacketts Lake, Cape Breton Co.	3, 4
Lively, Alex, 95 Hesharres St. Sydney	1, 4	Wood Bros., Coldbrook Station	3, 4
Long, Clifford C., R.R. 1, White Rock Mills	3, 4	Young Bros., Scotsburn	3, 4, 5
Lowe, Owen, Stanley	1, 4, 5, 10	Young & Weiss, R.R. 3, Bridgewater	1, 4
Lowe, William A. Lumber Co. Ltd., Sheet Harbour	3, 4	Zinck Mrs. Doris, New Germany	1, 4
Lutz, Burton, Lake Paul	3, 4, 5	Zwicker Bros. Ltd., New Germany	1, 11
Marshall, Arnold, Barton, Digby Co.	3, 4, 5	Zwicker, Donald, Western Shore, Lunenburg Co.	3, 4
Martyn, James H., R.R. 3, Middleton	3, 4	New Brunswick - Nouveau-Brunswick:	
Mason, John George, Cross Roads, Country Harbour, Co. Guysboro	3, 4	Acadia Pulp & Paper Limited, P.O. Box 280, South Nelson	3, 4, 6
Matheson, C. Truman, Church St., R.R. No. 2, Westville	1, 4, 6	Adamsor, R. Leland, York Mills, York Co.	3, 4
Macaskill, J.F., Kennetcook	1, 4, 5	Alexander, P.C. & Son Ltd., Central Blissville	1, 4, 5, 6
MacDonald, Alex & Kent, R.R. 1, New Glasgow	1, 4, 5	Ames, Harry, 251 Sunset Drive, Nashwaaksis	3, 4
MacDonald, Duncan A., Marion Bridge, via Sydney	1, 4	Anderson, Gunnar, R.R. 1, New Denmark	3, 4, 9
MacKay, Gordon B., Lome, Pictou Co.	1, 4	Anderson, Roderick, Lawrence Station	1, 4, 5, 10
Mackeen, R. & Sons, c/o Charles Mackeen, Guysborough	1, 4, 11	The Anderson Mfg. Co. Ltd., Jane St., Newcastle	3, 4, 5, 6
MacLennan, J.F., R.R. 1, Bras D'or	3, 4	Anderson, W.S. & Co. Ltd., Newcastle	1, 5
MacLeod, Lloyd, R.R. 1, Marion Bridge, Cape Breton Co.	1, 4	Arseneault, Olivier, Upper Pokemouche	3, 4
MacLeod, Willard, Marion Bridge	3, 4	Arthurs, Lee M., Harding's Point, Kings Co.	1, 4
McCallum, C.M., R.R. 2, Truro	3, 4	Bailey, Harold, Newcastle Bridge	1, 4
McCara, Andrew, R.R. 1, Scotsburn	1, 4, 8	Bartlett, E. Hollis & Sons Reg'd., R.R. 1, St. Andrews	1, 11
McCulloch, George, R.R. 1, Salt Spring, Pictou Co.	1, 4	Bartlett, Lewis V. & Son, R.R. 1, St. Andrews	1, 11
McDonald, A.J., R.R. 1, East Bay	1, 4	Basque, Arthur, Tracadie	3, 4, 8
McDonald, Joe, Lower Truro	1, 4, 5	Bélangier, Léon, Kedgwick	1, 4, 7
McChesney, Clarence, Afton Station	1, 4	Bélangier, Oscar Lumber Co. Ltd., St. Arthur	3, 4, 5, 6, 8
McClare Bros. Ltd., Hillsvale	3, 4, 5, 6	Bell, S.W. Ltd., Stickney	3, 4, 5, 6, 8
McCully & Soy Ltd., P.O. Box 362, Truro	1, 4, 6	Best, Russell, Newcastle Bridge	3, 4, 8
McLellan, H.L. Ltd., Economy	1, 4	Betts, Marple W. & Son, Doaktown	1, 3, 6
McLellan, Otis, 53 Archibald St., Truro	1, 4	Black's Harbour Mfg. Co. Ltd., Black's Harbour	3, 4, 5, 6, 10, 11
McMaster, E.R. & Sons Ltd., R.R. 5, Kingston	3, 4	Boiestown Lumber Ltd., Boiestown	3, 4, 6
McNutt, Guy, Monastery	3, 4	Boone, Austin & Fred, Stanley	1, 4, 5, 8
Millard Box Co. Ltd., 126 Water St., Yarmouth	1, 11	Boudreau, L.N. Ltée, Nigadoo	3, 4
Mills, Arnold, Rogged Reef, Cumberland Co.	1, 4, 9	Bourque, Anthony J., R.R. 1, Fredericton	1, 4, 5
Mira Lumber Co. Ltd., R.R. 2, Marion Bridge	3, 4	Bourque, Thomas H. & Sons, Lincoln	3, 4, 5, 6
Mitchell, Arthur B. & Maurice W., Jeddore Oyster Ponds	3, 4	Braun, William, Lower Hainesville	3, 4
Mullaney, John R., Scotsville, Inverness Co.	1, 4, 5	Braydon, William G., R.R. 2, Lancaster	1, 4, 5
Murphy, Michael P., Murphy	1, 4	British Canadian Pitwood Ltd., 6355 Park Ave., Montreal 8, P.Q.	3, 4
Musquodoboit Lumber Co., Middle Musquodoboit	3, 4, 5	Bulmer, Earl, R.R. 2, Woodstock	1, 4
Naugler, Lewis, Springfield	1, 4, 5, 8	Burchill, George & Sons Ltd., South Nelson	3, 4, 6
Nausés, L.W., Chester, Lunenburg Co.	3, 4	Butler, John & Albert, Paquetville	3, 4
Nicholson, John, Englishtown, Victoria Co.	1, 4	Cluff Bros., Woodstock	3, 4, 5, 8
O'Brien & White, Noel Shore, Hants Co.	1, 4, 5	Charlotte Valley Enterprises Ltd., Box 359, St. Stephen	3, 4, 5
Oliver Mrs. Bessie, R.R. 2, Tatamagouche	1, 4	Chiasson, Francois, Middle Caraquet	1, 11
Palmer, Russell W. Ltd., Mosherville	1, 4, 5	Christensen, Wallace, R.R. 1, Salmonhurst	1, 4
Park, Hugh E. & Sons Ltd., c/o R.R. Doane & Co., P.O. Box 427, New Glasgow	3, 4, 6	Colter, Ashley Limited, P.O. Box 100, Fredericton	3, 4, 5, 6, 8
Parker, Douglas Stanley, Maitland Bridge	1, 4, 8	Conley's Lobster Co., Div. of National Sea Products Ltd., St. Andrews	3, 4, 11
Perrin, C.P., Carrs Brook	1, 4, 5	Corey J. Blois, Havelock	1, 4, 5, 10
Phillips, Roy W., Baddeck	1, 4, 5	Corey, Noble A. Ltd., Petitcodiac	1, 4
Pitman, L.W., Argyle Head	3, 4, 10	Cormier, Henri J., Buctouche	1, 4
Porter Lumber Limited, P.O. Box 389, South Fford St., Stellarton	1, 4, 6	Coururier, Raoul Lumber Limited, 69-45th Ave., Edmundston	3, 4, 5, 6
Porter, Basil, Digby	1, 4	Crabbe, H.J. & Sons Ltd., Bristol	2, 6
Putter, Roscoe, New Ross	1, 4, 5	Craft's Mill, % Blake Craft, Norton	1, 4, 10

List of Establishments classified to this Industry, 1965 - Continued

Liste des établissements classés dans cette industrie, 1965 - suite

Name and mailing address Nom et adresse postale	Code Indicatif	Name and mailing address Nom et adresse postale	Code Indicatif
New Brunswick - Concluded - Nouveau-Brunswick - fin:		Québec - Continued - suite:	
Cyr, Mrs. Léopold, St. François de Madawaska	1, 4, 5	Anse Pleureuse Lumber Inc., Anse Pleureuse, Co. Gaspé Nord	1, 4, 10
Daigle, Everard, Grand Falls	3, 4, 5	Achille Alarie Inc., R.R. No. 2, Dubuisson Via Malartic	3, 4, 5, 6
Dickerson, James R.R. 2, St. Stephen	1, 4	Alie, Raymond, Chute Rouge	1, 4
Downey, T.P. & Sons, Hillsborough	3, 4, 6	Allaire, Joseph Enr., Notre-Dame du Laus	3, 4, 5
Ducey, Kenneth, R.R. 2, Hatfield Point	3, 4	Allan, R.L., R.R. 3, Leeds Village	3, 4
Dumaresq, Mme. Helene, St. Isidore	1, 4	Anctil, Scierie Inc., St-Pamphile, Co. L'Islet	1, 4, 5
Durling Bros., Canterbury Station	1, 4	Andrews, Colin & Sons, R.R. 2, Danville	3, 4, 5
Duthie, George, 543 King George Hwy. East, Newcastle	1, 4	Artlipo Planing Mill Inc., C.P. 506 Val D'or	2, 4
Eastern Wood Products, St. Antoine de Kent	3, 4	Armand, Paul & Germain Boily, Baie St. Paul	3, 4
Edmundston Lbr. Co. Ltd. P.O. Box 38, Edmundston	3, 4, 5, 6	Arsenuil, Donat, St-Charles-de-Mandeville	1, 4, 5
Esson, M.F. E Sons Ltd., Millerton	3, 4, 6	Asselin, Bernard, St-Jean-de-Matha	1, 4
Flemming & Gibson Sawmills Ltd., Juniper	1, 4, 5, 6, 8	Aubut, Joseph, St-Pierre Lamy	1, 4, 5, 7, 8
Fraser Companies Ltd., Edmundston	3, 4, 6	Audet & Frère Ltée, Val Paradis via La Serre	1, 4
Fulton, Vincent L., R.R. 1, Box 41, Minto	1, 4, 9	Audet, Aime, St-Alban	1, 4, 5
Geldart, Arthur, R.R. 1, Pollett River	1, 4	Audet, Henri, St-Alphonse-de-Caplan	3, 4
Getchell, Raymond, Union Mills	1, 4	Audet, Joseph Ltée, Ste-Rose-de-Watford	3, 4, 5, 6
Gill, H.S. & Sons, 69 City View Ave., Nashwaaksis, York Co.	3, 4, 6	Auger, Benoît, Ste-Lucie-de-Boaurouard	1, 4, 5
Godin Building & Supplies Reg., Lower Neguac	3, 4, 11	Auger, Lauréat & Fils Ltée, St-Ubald, Cté Portneuf	3, 4, 5
Goguen, Edc., R.R. 1, Cocagne	3, 4	Aumont & Beaudry, Ste-Emilie-de-L'Énergie	1, 4
Graham, Elwood, Prince William Station	1, 4	Albert Baconum Lumber Co. Ltd., 5757 Decelles Avenue, Suite 326, Montreal 26	1, 4, 5
Grand Lake Timber Ltd., 284 Union St., Saint John	1, 4, 6	Baribeau, Donald, R.R. 1, St-Paulin	1, 4
Gronfin, Lorenzo, Clair	1, 4	Baillargeon, Jeannot, St-Onzon	3, 4, 5
Hagerman, Harman, Lower Southampton	1, 4, 5	Banning, Herbert J., R.R. 2, Huntingdon	1, 5
Haley Lumber Co. Ltd., Prince William St. St. Stephen	2	Baril, Gaslon, Ste-Elizabeth-de-Warwick	1, 4
Hardwood Industries Ltd., (mill at Bolestown), Lower Southampton	1, 5	Baril, Wilfrid, St-Damien-de-Brandon	1, 4, 5
Hardwood Industries Ltd., (mill at Clair), Lower Southampton	1, 5	Berriault, George, Causapsal	1, 10
Hardwood Industries Ltd., (mill at Quentin), Lower Southampton	1, 4, 5, 8	Bathurst Paper Limited, New Richmond	3, 4, 6
Hare, Roy, Curveton	1, 4, 5	Bazinnet et Fils, St-Hugues	1, 4
Haves, Lyman, Renous	1, 4	Beaudoin, Réal, St-Lin-des-Laurentides	1, 4, 5
Hick's, A.B. Sons, Havelock	3, 4	Beaudry, Mme Henri Louis, La Guadeloupe	3, 4, 5
Hoff, Ivan, Prince William	1, 4	Beaulieu, P. & J. M. Santere, Ste-Françoise	1, 4
Hull, J. Lester, Millville	1, 4	Beaupré & Frères, Montbeillard	1, 4
Irving, J.D. Ltd., 284 Union St., Saint John	3, 4, 5, 6, 8	Beausoleil, Jean Paul, St-Félix-de-Valois	1, 4, 5
Jamer, John W., Andover	3, 4, 5	Bédard, Emile, Ste-Clothilde	1, 4
Jean, Getard, Pointe Verte	1, 4	Bédard, R. Entreprises Ltd., 252, rue Salaberry, Mont-Laurier	1, 5
Jensen, John, 406 Regent St. Fredricton	1, 4, 6	Bégin & Bégin Inc., Lots Renversés	3, 4, 5, 8
Jones, Wallace, R.R. 2, Moncton	1, 4	Bégin & Moreau Ltd., Rue Vaudreuil, Lac Mégantic, Cté Frontenac	1, 5
Lamburn Lumber Ltd., R.R. 5, Moncton	3, 4	Begnoche, Mme Germain, 130 Laurier St. Jean	1, 4
Lansy, Fred A., R.R. 8, Moncton	1, 4, 5	Béland, Alfred Ltée, St-Giles	3, 4, 5
La Perelle Lbr. Co. Ltd., 660 St. Anne St., Bathurst	3, 4, 6	Bélanger, Alphonse, Laforce	1, 4
Laurie, J.A., Kedgwick	1, 4	Bélanger, Cyrien Ltée, 53 Dupont, Amqui	1, 4, 6, 7, 10
Lawrence, Harold A., R.R. 2, Chancook	3, 4	Bélanger, Joseph Vénérand, Sully	1, 4
Laurier, Yvon, St. Paul	3, 4	Boileville, Robert, St-Alphonse	1, 4
Leite, Claude, Harvey Station	1, 4	Bélsie, Maurice, Val Limoges	1, 4, 5, 7
Lord, Albert, R.R. 2, St. Basile	1, 4, 5	Bélsie, Paul, St-Félix-de-Kingsey	1, 4, 5
MacBeth, Hubert N., Sunny Corner	1, 4, 5	Belley, Joseph Inc., R.R. 1, Rang St-Charles, Jonquière	2, 4
MacKay Forest Products Ltd., Rothesay Ave. Saint John	3, 4, 10	Benoît, Léopold, Ste-Anne-des-Plaines	1, 4
McIntyre Bros., R.R. 3, Hartland	3, 4, 7	Bergeron, E. et Fils Ltée, Labelle	1, 4, 5
McLellan, Frederick, R.R. 2, Lakeville	1, 4	Bergeron, Gérard, 291 Desjardins, Mandeville	1, 4, 5
Miller, W.H. Co. Ltd., P.O. Box 70, Campbellton	3, 4, 6	Bergeron, Joseph, Rang du Pays Brulé, La Baie	1, 4, 5
Mitsubishi Forest Products Ltd., P.O. Box 1051, Fredricton	1, 4, 6	Bernard, Claude, Carleton Centre	3, 4
Moncton Lumber Co. Ltd., 380 Main St., Moncton	2, 4, 5, 10	Bernier, A. D. Inc., Lambton	1, 4, 5
Murray, Darrell B., Harvey Station	3, 4	Bonier, Ernest, St-Sébastien-de-Beauce	3, 4, 5
Murray, Simon, Glencoe	1, 4, 5, 8	Bornier, Gérard, Courcelles	1, 4, 5
Murray's Lumber, 3 Palmer Murray, Box 444, Sussex	1, 4	Bornier, J. Robert, Baie des Sables	3, 4
Newcomb, Everett, Shepody	1, 4	Bornier, Maurice et Victor, Millage 123, Chemin de Chibougamau	1, 4
Nowlan, John, Ste-Marie-de-Kent	1, 4	Berrigan Thomas J., Sheenboro	1, 4
Parker, Charles A., R.R. 3, Moncton	1, 4	Béribé, Antoine, St-Luc, Co. Matane	1, 4
Parker, Richard, R.R. 3, Moncton	2	Béribé, Lionel Inc., C.P. 40 Bourlamaque	3, 4
Petiteodiac Contractors Ltd., Petiteodiac	1, 4	Bherer, Philippe, St. Fidèle Cté Charlevoix	1, 4, 5
Price, Charles Ltd., Canterbury Station	1, 4, 5, 6	Bienvenu, Howard Inc., Box 189, La Sarre	3, 4, 6
Price, Otis R. & Son, Gallacher Ridge	1, 4, 6	Bisson & Bisson Inc., 911 rue Chapuis, C.P. 1420, Val D'or	3, 4, 6
Richard, F. Lumiering Ltd., Rogersville	1, 4, 6	Blain, Willie, Lacolle	1, 4, 5
Rioux, Paul, Clair de Madawaska	1, 4, 5, 6	Blais, Ernest, R.R. 1, Warwick	1, 4, 5, 7
Robertson, Arthur N., Tubusintac	1, 4, 10	Blais, Hervé, Ste-Émile-de-l'Énergie	1, 4, 5
Robichaud, Gaspard, Six Roads, via Inkerman	1, 4	Blanchette, Philippe, Ste-Paula	1, 4, 5
Rossiter, Frank, Albert R.R. 1, Albert Co.	1, 4	Boilard, Philippe, 78 Laurier, Arthabaska	1, 4, 5
Roy, Charles, R.R. 1, Edmundston	1, 4	Bois de Construction St. George Ltée, St-Georges-de-Beauce	3, 4
Royal Forest Products Ltd., P.O. Box 257, Sussex	1, 4, 5, 6	Boisvert et Brulé, 161 rue Boucher, St-Michel-des-Saints	2, 4, 5
Russell & Swim Ltd., Douktown	3, 4, 6	Bolduc, Alfred, St-Daniel-de-Frontenac	3, 4
St. Armand, Maxime, Grand Falls	1, 4	Bolduc, Leon, St-Prime	1, 4
Sadler, Harry D. Ltd., Perth	3, 4	Bolduc R. et Fils Enr., R.R. 1, Black Lake	3, 4, 5
Sadler, Ralph F. Ltd., Perth	1, 4, 5, 6	Bolduc Stanislas, Chambord Junction	1, 4, 5
Saumarez Lumber Co. Ltd., Tracadie	3, 4	Bondu, Hormidas, Notre-Dame-de-Pontmain	1, 4, 5
Saunders, O.C.M., Bloomfield Station	1, 4, 5	Bondu, Patrice, Lac du Cerf	1, 4, 5
South Bay Lumber Co. Ltd., P.O. Box 118, Lancaster	1, 4, 6	Bonenfant, Anthime, R.R. 2, Ste-Anne-de-la-Pocatière, Co. Kamouraska	3, 4, 5, 11
Southampton Contractors Ltd., Southampton	3, 4, 6	Bonin, Robert, R.R. 1, Berthierville	1, 4
Sparkes, James & Sons Ltd., Cross Creek	1, 4, 5, 8	Booth Lumber Ltd., 4999 St. Catherine St. W., Montreal 6	1, 4, 5, 10
Stewart, Charles M. Co. Ltd., Dalhousie	1, 4, 5, 8	Bouchard & Neron Ltée, R.R. 2, St-Jérôme-de-Métabetchouan	1, 4, 5
Sullivan, Frank, Lawrence Station	3, 4	Bouchard, Aimé, Maillard	1, 5
Thorne, Charles A., R.R. 1, Cody's	1, 4	Bouchard, Jacques, Ste-Louise, Cté L'Islet	1, 4
Tobique Lumber Co. Ltd., Plaster Rock	1, 5	Bouchard, Joseph (Néré), St-Honoré, Co. Chicoutimi	1, 4
Tomlinson, Hubert M., Plaster Rock	1, 5	Bouchard, Lucien, 22 rue St-Pierre, Baie St-Paul	1, 4
Tomlinson Bros., Arthurette	2, 4, 5, 8	Boucher, Albert, Amach Station	1, 4, 5
Torrance, Sidney, R.R. 4, St. Stephen	1, 4	Boucher, Jean Charles, Girardville	1, 4
Upham, Curtis, Hopewell Hill	1, 4	Boucher, Léonidas, St-Honoré-de-Shenley, Cté de Beauce	1, 4
Upton, Reginald B., R.R. 1, Maugerville	1, 4	Bouffard, Wilfrid, Chemin Neuf via Ste Malachie, Cté, Dorchester	1, 4, 5
Wallace Woodworkers Ltd., 39 Winter St., Sussex	3, 4, 5	Boulay, Eloi, L'Anse-à-Valleau	1, 4
Winton, Robert A. Ltd., Nash Creek	1, 4, 5, 11	Boulet, Philippe, C.P. 1106, Amos	3, 4
Wright, Harold, R.R. 3, Moncton	1, 4	Boulianne, Philippe, Hébertville	1, 4, 5
Quebec:		Boultonne, Albert, Nord-Est Riv. Malbaie Cté Charlevoix	1, 4
Abercorn Lumber Inc., Abercorn	3, 4	Bourdeau, Henri, St-Rémi	1, 4, 5
Anasley, Laurent, 2133 Notre-Dame N., Thetford Mines	1, 4, 5	Bousquet, Paul, St-Charles, Rivière Richelieu	1, 4, 5
Alain, Diogene, Lac Beauport	1, 4		

List of Establishments classified to this Industry, 1965 - Continued

Liste des établissements classés dans cette industrie, 1965 - suite

Name and mailing address Nom et adresse postale	Code Indicatif	Name and mailing address Nom et adresse postale	Code Indicatif
Québec - Continued - suite:		Québec - Continued - suite:	
Boutin, Roméo, Ste-Jeanne-d'Arc Cté Matapédia	1, 4	Desjardins, Raymond, Ste-Félicité	1, 4
Boyle, J.E. Ltd. (Boyle Sawmill), Davidson	1, 4, 6	Desmarais, Paul Omer, St-Zéphirin-de-Courval, Cté Yamaska	1, 4, 5
Brassard, Joseph, Hébertville Station	3, 4	Després, Arthur, St-Gabriel-de-Kamouraska	1, 4
Brault, Mme Armand, St-Côme, Cté Joliette	1, 4, 5	Desrochers, Achille, St-Flavien	1, 4
Breakey, John Limited (Sawmill at St. Côme), Breakeyville	1, 4	Dion & Frères Ltée, Rang du Nord, St. Raymond	1, 4, 5
Breault, Prime et Lafèche, Lavaltrie	1, 4, 5	Dion, Osias, Adamsville	3, 4
Brousseau, Roger Lumber Inc., Huberdeau	1, 4, 5	Dionne & Dionne Enr., St-Mathieu	1, 4, 5
Brousseau, Adélaïde, L'Avenir	1, 4, 5	Dionne et Frère, 5 rue St-Jean-Baptiste, Rimouski	1, 4
Brûlé, Rémi, Rigaud	1, 4, 5	Dionne, Gérard, St-Onésime	1, 4
Bayère, Alfred, Messines	1, 4, 5	Dionne, Martin, St-Fabien	1, 4, 5
Buckingham Lumber Ltd., 184 Pigeon St., Buckingham	1, 4, 5, 6	Doiron, Honoré, Ste-Florence	1, 10
Busque, Valentine D., Rang Ste-Marquerite, Ville St-Georges	1, 4	Dolbec, Laval, Sacré-Coeur, cte Saguenay	1, 4
Cabano, Hardwood Specialties Inc., 211, rue Commerciale, Cabano	2, 5	Dominion Avers Limited (Mill at Rapides des Joachims), Lachute	1, 5
Call, Russell, R.R. 1 Magog	1, 4, 5	Doucet, Rouald, Ste-Elizabeth	1, 4
Campbell, J. A. (Mill at Dalesville), Box 292 Brownsburg	1, 4, 5	Doyon & Fils Ltée, 805 ave. Royale, Beauport	3, 4, 5
Canada Veneer (Quebec) Ltd. (Sawmill at Belleterre), Box 460, River Rd., Pembroke, Ont.	1, 4, 5	Doyon, Philippe, Daquam	1, 4, 5
Canadian International Paper Co. (Sawmill at Calumet), Sun Life Bldg., Montreal	3, 4, 5, 6	Drouin, Gilles, Sainte-Agnès Cté, Beauce	3, 4, 5
Caron & Frères Enr., St-Pamphile	1, 5	Drouin, N. & Frère Ltée, Ste-Agathe-de-Lotbinière	1, 4, 5
Caron & Morin Inc., Auclair	1, 4, 5	Dubé & Frère Enr., Isle Verte Ouest	3, 4, 5, 7
Caron, Césaire, Lac des Aigles	1, 4, 5, 7, 8, 10	Dubé, Antonio Ltée, C.P. 580, Malartic	1, 4
Caron, Gérard, St-Marcel-de-L'Islet	1, 4, 5, 7	Dubé, J.B. Ltée (Moulin au Lac des Îles), Lac-des-Îles, Cté Labelle	3, 4, 5
Caron, Henri Louis, Trois-Saumons, Co. L'Islet	1, 4, 5	Dubé, Odilon, St-Pamphile	1, 4, 5
Caron, Roland, St-Henri-de-Lévis	3, 4	Dubois, Arthur, Ham Nord	1, 4, 5
Carrière, Roger Inc., C.P. 39, Amos	2, 4	Ducharme & Frère Inc., C.P. 220, St-Césaire	3, 4, 5
Castonguay, Gilles, Rue St-Antoine, St-Félicien	3, 4	Duclos, Georges, Nédélec	1, 4
Castonguay, Joseph, Trinité-des-Monts, Co. Rimouski	1, 4	Duclos, Léon, Lac Beauport	1, 5
Castonguay, Roland, St-Félicien	1, 4	Duclos, Rosario, St-Tite-des-Caps	1, 8
Cauchon, Léo Ltée, Château Richer	1, 4, 5	Dufault, Laurier, Ste-Victoire	1, 4, 5
Caux, Germain, Neudbois	3, 4, 5	Dufour, G. M. Inc., St-Faustin	1, 5
Cavelier, Les Entreprises, Box 99, Matagami	3, 4	Dufour, W. A. Construction Ltée, Sacré-Coeur Cté Saguenay	1, 4, 5, 8
Cayonette, Armand, Ste-Justine, B. P. Kirouac	1, 4, 5	Dufresne Forest Products Inc., 960-5ème Avenue, Val D'Or	3, 4, 6
Cellard, Mme Claire, Pointe-à-la-Garde	1, 4, 5, 8, 10	Dufresne, Gilles, St-Zénon	1, 4, 5
Chabot, Michel, St-François-D'Assise Cté Bonnaventure	1, 4, 5, 10	Dufresne, Julien, St-Méthode-de-Frontenac	1, 4, 5
Champrou, A. Fils (Scierie à St. Malo), 10 Wellington Nord, Sherbrooke	1, 5, 8	Duhamel, Armand & Fils Inc., St-Ignace-de-Stanbridge	3, 4, 5
Champoux, Sylvio, St-Zénon	1, 5	Duhamel, Thomas, St-Roch-de-Richelieu	1, 4
Chandonnet Roger, Parisville, Cté Lotbinière	1, 4, 5, 8	Dumaresq, Clément, Rivière-au-Renard	1, 4
Channell, H.A. & Son, 605 Wilcox St., Magog	3, 4, 5	Dumas, Philippe, R.R. 1, Rivière-au-Doré, Co. Roberval	1, 4
Chantier, Coop. de L'U.C.C. D'Argenson, Rivière au Doré	1, 4	Dunn, Thomas Ltd., Nichabau via Chichester	1, 4
Charbonneau, Epiphane, St-Alexis-des-Monts	1, 4, 5	Dupont, Doria, Ripon	3, 4, 5
Charbonneau, Roméo et Kenneth, St-Charles-de-Mandeville	1, 4, 5	Dupuy, Jos Inc., B.P. 1090 Ste-Thérèse-de-Blainville	2, 4
Charbonneau, Rosario, St-Alexis-des-Monts	1, 4, 5	Duquette, Bernard, 153 rue Blainville, Ste-Thérèse-de-Blainville	1, 4, 5
Chicoine, Camille, St. Marc	1, 4, 5	Duquette, Georges, Ste-Monique-des-Deux-Montagnes	1, 4
Choinière & Frère, Roxton Pond	3, 4, 5	Durand, Fernand, St-Zénon, Co. Berthier	3, 4
Cie Genon & Fils Ltée, Grande Bale	3, 4, 5	Durette, Adrien, R.R. 2, Matane	3, 4
Cloutier & Frères Enr., C.P. 83, Ste-Thècle	1, 4, 5	The Eagle Lumber Co. Ltd., 6235 Boul. St. Laurent, Montreal 10	1, 4, 5
Cloutier, Emile Enr., Petit Cap	3, 4	Eastern Canada Forest Products Ltd., Rimouski	1, 4, 5
Cloutier, Gaetan, 580 rue Ouimet, St-Jérôme	2	Eastern Canada Forest Products Inc. (Planing Mill-Rimouski), Rimouski	3, 4, 6
Cloutier, Michel, 133 Pilon, St-Jérôme	1, 4, 5	Eastern Canada Forest Products Inc. (Planing Mill-Roberval North), P.O. Box 717 Rimouski	3, 4
Cloutier, Z. & Fils Ltée, St-Pierre, Montmagny	1, 4, 5, 6	Elhot, J.P., Shawville	1, 4
Codaire, Laurent, Abbottsford	1, 4, 5	Emery, Fernand, St-Félix-de-Valois	3, 4, 5
Collin Lumber Ltd., 137 rue Cloutier, Montmagny	3, 4, 5, 6	Faucher, Emile, 402 rue Merrill, Coaticook	1, 5
Connelly, Edgar, R.R. 2, Shawville	3, 4, 5, 8, 10	Favier, Paul E., Namur	3, 4, 5
Corps, Episcopal de la Baie James, (Scierie à Fort George), Moosonee Ont.	3, 4	Fecteau & Fils Enr., St-Alfred, Cté Beauce	3, 4
Cossette, Jean Jacques, Champneuf	3, 4, 6, 8	Fecteau & Frère, St-Victor-de-Beauce	3, 4
Côté, A. & Frère, St-Joachim-de-Montmorency	3, 4, 5	Fecteau, Cléophas, R.R. 2, East Broughton	3, 4, 5
Côté, Adrien, St-Cyprien	1, 4, 5	Fecteau, R. & W., St-Benoît-Labre	1, 4
Côté, Alexandre Ltée, Scott Junction	3, 4	Ferland, Arthur, Avers Cliff, Stanstead	3, 4
Côté, Cyrille Enr., Ste-Claire	1, 4	Ferland, Paul, Issoudun	1, 4
Côté, E. & Fils Enr., Petite Vallée	1, 4	Pillon, Jean, 75 Nantel, St-Jérôme, Cté Terrebonne	1, 4, 5
Côté, George Emile, Sayabec	3, 4	Pillon, Maurice, 166A rue Principale, St-Sauveur-des-Monts	1, 4, 5
Côté, Victor, 57 St-Gilbert, Lauzon	3, 4, 5	Fleurent, Rosaire & Gérard Fleurant, St-Jean-sur-le-Lac, Cté Labelle	1, 4, 5
Couillard, Henri, St-Cyrille de L'Islet	1, 4	Fleury, Emile, St-Maluchie	3, 4
Coulombe, Gaby, St-Epiphane, via Viget	1, 4, 5	Fontaine, Alfred, Woburn	3, 4, 6
Coupal, Germain, Brébeuf	3, 4, 5	Forget, Claude Inc., Saint-Jovite	3, 4, 5
Couturier, A & Fils Ltée, Marsoui	3, 4, 10	Forget, J. Antonio, L'Ascension, Co. Labelle	1, 5
Couture, Gilles & Fils, Ste-Claire	3, 4	Fortier, Désiré, La Guadeloupe	3, 4
Couture, Gonzague, Strafford Centre	1, 9	Fortier, Elzéar, Lac mégantic	3, 4, 5, 11
Couture, Jean Bie, Ste-Lucie-de-Beauregard	1, 4, 5	Fortin, Hippolite, Petit Saguenay	3, 4
Cowansville, Sawmill Entg., Rue Albert, C.P. 564, Cowansville	3, 4	Fortin, Léandre, Launay Station	3, 4
Crête, Gérard & Fils Inc., Proulxville	3, 4, 5	Frénetle, Paul, Barraute	3, 4
Cross, Milton T. Lumber Ltd., Cascades	1, 5	Fournier, Philippe, St-Eugène-de-Guigues, Co. Témiscamingue	3, 4
Cusson, Rémi, 1620 Grande Côte, Berthierville	1, 4, 5	Fournier, Roch, Gros-Morne	1, 4, 10
Cyr, Georges Emile, St-Bonaventure Comté Yamaska	3, 4, 5	Gadbury, Jean Paul, St-Jean-de-Matha	1, 4, 5
The Daaquam Lumber Ltd., St. Paul, Co. Montmagny	3, 4, 5, 6	Fugère, Armand, Batiscan Station	3, 4, 5
Dallaire, Benoît, St-Ludger	1, 4	Gagné, Edmond, St-Bruno-de-Kamouraska	1, 4
Dampousse, Joseph Ltée, (Donat Dampousse Prop), St-Paulin	3, 4	Fournier, Camille, Lots Renversés	1, 4, 5, 8
Dancause, Dorilla, Ste-Félicité, Co. L'Islet	1, 4, 5	Gadoury, Donat, St-Jean-de-Matha	3, 4, 5
David, Fortunat, Lac Carré	1, 5, 6	Frader, Jos & Fils Ltée, R.R. 2 Armagh	1, 4, 5
Deblois, Eugène, St-Anselme	3, 4	Frappeur-Wilson, St-Alexis-des-Monts, Co. Maskinongé	1, 4, 5
DeCharette, Clément, Charette	1, 4	Fraser Companies Ltd. (Sawmill at Cabano), Edmundston N.B.	3, 4, 6
Demers, Jean Marie, C.P. 326, St-Félicien	1, 4	Frenette, Charles, St-Basile Station	1, 4
Demers, Jean Paul, 230 boul. Lévesque St-Félicien	1, 4	Gagné, Omer, Maria	1, 4
Dent Lumber Ltd., Box 730, Maniwaki	1, 4	Gagné, Victor, Cherbourg-Ouest	1, 4
Dery Lumber & Const. Co. Ltd., Lac Desmarais, Box 430, Val D'Or	3, 4	Gagné, Willy & Fils Inc. (Moulin à Chambord Junction), Roberval	3, 4, 5
Desalliers & Frère Enr., 270 - 161ème Rue, Val D'Or	1, 4, 5	Gagnon & Frères de Roberval Ltée, 23 Paradis, Roberval	3, 4, 6
Deschêneau, Jean, Rue Gill, Pierreville	1, 4, 5	Gagnon Benoît, Boite 39, St-Médard	1, 4, 5
Deschênes, Georges, Hébertville	1, 4	Gagnon, Charles Aug., Lucerville	3, 4, 5
Deschênes, Georges, Ste-Rose-du-Dégé	1, 4	Gagnon, Gérard, Petite Matane	1, 4
Deschênes, Lorenzo, Les Escoumains	1, 4, 5, 8	Gagnon, J.A. & F. Ltée, Grande Rivière	3, 4, 10
	1, 4	Gagnon, J. B. Ltée, Rivière-Matane, Cté Matane	3, 4, 5, 7, 10
		Gagnon, Jean Claude, St-Jean-de-Dieu	1, 4
		Gagnon, Joachim, 61 Royal, St-François d'Orléans	1, 4, 5

List of Establishments classified to this Industry, 1965 - Continued

Liste des établissements classés dans cette industrie, 1965 - suite

Name and mailing address Nom et adresse postale	Code Indicatif	Name and mailing address Nom et adresse postale	Code Indicatif
Québec - Continued - suite:		Québec - Continued - suite:	
Gagnon, Jules Henri, St-Pierre de Broughton	1, 4	Labelle, Jean Paul, St-Canut Co. Deux-Montagnes	1, 4
Gagnon, Nap. & Flis Ltée, (Scierie à Tourville), C.P. 66 Station B, Québec	1, 4, 5, 6	Labelle, Maxime, Mont St-Michel	1, 4
Gagnon, Oscar, 240 Ave. Royal St-Férol	3, 4	Laberge & Laberge Ltée, St-Félicien	3, 4, 6
Garant, Léo, Rivière Caplan	3, 4	Labonté, Arthur, La Durantaye	1, 4
Garneau, Jack Inc., Sawyerville	1, 4, 5, 6	Labranche, Gérard, St-Isidore D'Auckland	1, 4, 5, 8
Gauthier, Armand, Evain	3, 4, 5	Labrecque, Albert, Brigham	1, 4, 5
Gauthier, Arthur et Jean C., Rang St-Joseph, Grande Baie, Cté Chicoutimi	3, 4	Labrecque, Julien, St-Camille-de-Bellechasse	1, 4, 5
Gauvin, Jos & Réal, Wolf Lake	1, 4, 5	Labrie, Réal Enr., St-Charles-de-Bellechasse	3, 4, 8
Gazaille, Germain, St-Valérien	1, 4	Lacasse, Daniel, Armagh	3, 4
Gélinas, Jacques, St-Muthieu, Lac Bellemare	3, 4, 5	Lachance, Albert, St-Férol	1, 4, 5
Gendreau, Amédée Enr., 3, rue Papineau, Montmagny	3, 4, 5	Lachance, Dollard, La Barre	3, 4, 5, 11
Gendron, Matérlaux Lbr., Maniwaki	3, 4	Lachance, Philippe, St-Zénon	1, 4, 5
Geoffron, Gérard, St-Denis, Co. St-Hyacinthe	1, 4, 5	Lacombe Planing Mills Inc., 149 Monté du Moulin, Laval des Rapides, Montreal 9	2
Geoffroy & Frères Ltée, Duvalie	1, 5	Lacroix Lumber Ltée, Carleton	1, 4, 6
Glasson, Zéphirin, Ste-Madeleine	1, 4	Laflamme, J. H., Rivière-Au-Renard	1, 4
Gibeault & Fils Ltée, St-Antoine Abbé, Cté Huntingdon	1, 5	Laflamme, Omer, St-Raphael-de-Bellechasse	1, 4
Gigault, Albert Ltée, (Scierie à Moose Lake Depot), Box 520 Shawinigan Falls	1, 4, 5	Lafontaine & Frères Enr., St-Léon-de-Standon	3, 4, 5, 8
Giguère, François, Ste-Aurèle	3, 4, 5	Lafontaine Lumber Inc., P.O. Deniau	3, 4, 5, 10
Giguère, P.E. Inc., South Durham	3, 4, 5, 8	Lafontaine, Marlus, St-Paul-de-Chester	1, 4, 5
Gilbert, Anselme, St-Louis-de-Printendre, Cté Lévis	3, 4	Lagacé, Gérard Ltée, Biencourt	3, 4, 5, 7, 10
Gillies Bros & Co. Ltd. (Mill at Waltham), Braeside, Renfrew Co. Ont.	3, 5	Lagacé, Roland, St-Uric, Co. Matane	1, 4, 10
Gingras, Pierre, Laurièreville	1, 4, 5, 8	Laguette & Frères Inc. (Scierie à St. Pamphile), 915 St-Cyrille Ouest, Québec 6	3, 4, 5, 6
Girard, Arthur, Bégin, Cté Chicoutimi	3, 4	Lajoie, Charles, Notre-Dame-des-Monts	1, 4
Girard, Rémi & Laurent, R.R. 3 Danville	3, 4, 5	Lajoie, Ludger, St-Eusèbe	1, 7
Girard, Sylvio & Fils, Ste-Rose-du-Nord, Cté Chicoutimi	1, 4, 5	Lake, Megantic Pulp Co., Lake Megantic	3, 4, 6, 10
Giroux, Clément, Ste Marguerite, Cté, Dorchester	1, 4	Laliberté, J.A., Prop-du Moulin Paquet, Dixville	1, 5
Giroux, Clément, St-Bernard-de-Dorchester	3, 4, 5	Lamarche, Joseph Inc., C.P. 160, Senneterre	3, 4
Giroux, J.E.C. Limitée, 9, rue Giroux, Victoriaville	2, 4, 5	Lambert & Frère, Boulanger	3, 4, 5, 10
Godin & Paquet Inc., C.P. 582, St-Raymond	1, 4	Lambert & Frère, Boulanger	1, 4
Gohier, Edouard Ltée, 365, Boul. Ste-Croix, St-Laurent, Montreal 9	2	Lambert, Jean-Paul, Macamic	2, 4
Gohier, Edouard Ltd. (Lac Gohier - Emploi Seulement), 365 Blvd. Ste-Croix Ville St-Laurent, Montreal 9	1, 4	Lamontagne, Paul Émile (Scierie à St-Didace), St-Zénon	1, 4, 5
Gohier, Edouard Ltée (Joliette - Emploi Seulement), 365 Boul. Ste-Croix, Ville St-Laurent Montreal 9	3, 4	Landy, Alfred, Natashquan	1, 4
Gossier, Dollard St-Dominique, Co. Bagot	1, 4, 5	Landy, Pierre Ltée, Rivière Bleue	1, 4, 5, 7
Gossier, Gilbert, C.P. 249, Barraute	3, 4	Landy, Robert, St-Alexandre-de-Kamouraska	3, 4
Gosselin, Clément, Ste-Sophie-de-Mégantic	1, 4, 5	Landy, Rodolphe, Ste-Omer	3, 4, 10
Goulet, J.W., Goulet	3, 4	Langlois, Camille, Boite Postale 235 Magog	3, 4
Goulet, Richard, St-Stanislas-de-Champlain	1, 4, 5	Langlois, Rév. Père Paul O.M.I., St-Augustin, Co. Saguenay	3, 4
Dolette, Adélaïde et Fils Ltée, Rivière-à-Pierre	1, 4, 5	Lapointe & Racine Enr., St-Honoré-de-Shenley, Cté Beauce	1, 5
Grant Bros, Bouchette	1, 4	Laplante, Alphonse, Causapsal	3, 4
Grégoire, Wilfrid, La Patrie	3, 4	Laplante, Robert, St-Pascal	1, 4
Grenier, Clément, St-Elzéar-de-Beauce	3, 4, 5	Lapierre, Ronald, St-Norbert-d'Arthabaska	1, 4
Grenier, Joseph Ltée, 947, Ave. Royale, Beauport	2, 4	Laquerre, Réal, Evain	3, 4
Groseau Inc., Rue Notre-Dame, Ste-Thérèse	1, 4	Larivière, René, Roxton Falls	1, 4, 5
Groseau, J. & Fils Ltée, St-Roch-de-Mékinac	1, 4, 5, 6	Larouche, Laurier, Montebello	3, 4, 5
Gronin Ass. Enr., 175 Salaberry, C.P. 684, Lac Mégantic	1, 4, 6	Larouche, Lorenzo, St-Prosper-de-Dorchester	1, 4, 5
Gronin, Irénée, St-René	1, 4	Larouche, Eugène Fils Enr., Ste-Agathe-des-Monts	1, 5
Gronin, Roland, The Lake	1, 4, 5, 6	Larouche, L.P., Maniwaki	1, 4, 5
Guay, Paul E. & Maurice, St-Augustin, Co. Deux-Montagnes	1, 4	Larose & Frère, R.R. 1, Hemmingford	1, 4, 5
Guénette, Lionel, Piedmont	3, 4, 5	Larouche, Aimé, Lac-à-lu-Croix	3, 4
Guénette, Raoul Inc., Estcourt	3, 4, 5, 6, 10	Larouche, Léonard & Charles, St-Fulgence Cté Chicoutimi	1, 4, 5
Guilbeault, Aimé, La Plaine	3, 4	Lassalle Dry Kiln Inc., 16 Montée du Moulin Laval des Rapides, Montreal 9	Kiln
Guilbault, Gustave, St-Lin-des-Laurentides	3, 4, 5	Lauzon, Dumien & Germain, Ste-Marthe-de-Vaudreuil	1, 4, 5
Guillemette & Frère, Trottier	1, 4, 5, 8	Lauzon, Marcel Inc., Chertville	3, 4, 6
Guimont & Frères Ltée, St-Eugène de L'Islet	3, 4, 6	Lavallée, René, Anvergne	1, 4
Guimont, Anioine, Ste-Angèle-de-Merici	3, 4	Lavoie & Frère Inc., Landrienne	3, 4
G. W. Lumber Ltd., Girardville	3, 4, 6	Lavoie, Adolard, St-Pascal	1, 4, 5
Halle et Fils Inc., Woburn	1, 4	Lavoie, Jocelyn, St-Antoine	1, 4, 5, 7
Hamel, Clermont, St-Ephrem-de-Beauce	3, 4, 5, 8	Lavoie, Pierre, Ste-Rose-du-Dégelé	1, 4, 5
Hardwood, Dimensions (Canada) Ltd., Val des Bois	1, 5	La Cie de Bois de Bonaventure Inc., Bonaventure	1, 4, 6
Harrison, Ruban, St-Jules de Cascapédia, Cté Bonaventure	1, 4	La Cie de Bois de Luceville Ltée, Luceville	2, 4, 6
Harvey, Réal, R.R. No. 1, La Malbaie	1, 4, 5	La Cie Gagnon Ltée, St-Félicien	3, 4
Haseltine, Gérald J., R.R. 2, Compton	1, 4, 5, 8	La Cie Munger Ltée, St-David de Falardeau	3, 4, 5
Hébert, André, Ste-Eulalie	1, 4, 5	La Corporation Maki, 4795 St. Catherine St., West Montreal 6	1, 4, 5
Hemmingford Lumber Reg., Hemmingford	1, 4, 5	La Cour à Bois & Scierie de Perkins Ltée, Perkins Cté Hull	1, 4, 5
Hodgins, Morley Ltd., Shawville	3, 4, 5	La Fédération régionale des Chantiers Co-op. du Nord-Ouest Québécois, C.P. 99 Taschereau	3, 4, 6
Houde, Jos Ltée, Petit Saguenay	3, 4	La Sarre Forest Products Ltd., C.P. 2500, La Sarre	2, 4
Hudon, Paul, St-Pascal	3, 4, 5	La Scierie de la Côte Nord Inc., C.P. 173, Rivière Portneuf, Saguenay	3, 5
Hunting, W.H. & Sons Ltd., Huntingville, via Lennoxville	1, 4, 5, 6, 8	La Scierie St-Raphael Enr., % J.E. & J.A. Beaudoin St-Raphael-de-Bellechasse	3, 4
Huntingdon Wood Specialties Ltd., Huntingdon	1, 5	Le Séminaire de Québec, C.P. 460 (Scierie à Laval) Québec	1, 4, 6
Independent Coal & Lbr. Co. Ltd. (Sawmill at Otter Lake, Que.) 1950 Scott St., Ottawa, Ont.	1, 4, 5	Le Syndicat Forestier de St-Alexis, St-Alexis-des-Monts Co. Maskinongé	1, 4, 5
Jacques, Auxilien et Frère, St-Romain	1, 4	Le Grand Selwyn, Paspebiac West	3, 4, 5
Jaibert & Tremblay Limitée, 132 est Lamarche, Chicoutimi	3, 4, 5	Lebel, J. Bte Ltée, Senneterre	3, 4
Jaibert, Victorin, Petit Cap	3, 4	Leblanc, Donald, St-Fortunat	1, 4, 5
Jean, Émile Pierre, St-Aubert	1, 4, 5	Leblanc, J.A. & Fils, St-Denis, Rivière Richelieu	1, 4, 5
Joanisse, Philippe, Wolf Lake	1, 4, 5	Leblond & Frères Enr., Notre-Dame-du-Lac	1, 4, 5
Jobin, Roland, St-Basile-de-Portneuf	1, 4, 5	Leblond, Albert & Frères, Dalquier	1, 4
Joliette, Émile Ltée, C.P. 213, Lorrainville	3, 4	Leboeuf, Lucien, Bedford	1, 4, 5
Joly, Edm. De Lotbinière, Leclercville	1, 4	Leclerc, Donat, St-Rach-de-L'Ange	1, 4, 5
J.R. Lumber Co. Ltd., %Jules & Roser Carrière, Amos	3, 4, 6	Lemay, Jean-Marie, Rivière-Bois-Clair	1, 4, 5, 8
Julian, Alexandre Ltée, Barraute	2	Leclerc, Jean-Paul, Rue St-François, Pont-Rouge	1, 4, 5
Julian, R., 433 - 13ième Rue, Val D'Or	3, 4	Leclerc, Jean-Rock, St-Edward, Co. Lotbinière	1, 4, 5, 8
Julian, Roméo & Fils, 258 - 15ième Rue, Val D'Or	3, 4, 6	Leduc, Henri C. Ltée, Valcartier Village	1, 4, 5
Kanabé, Scierie Ltée, Linière, Co. Beauce	1, 5	Leduc, Laurent, Lac-aux-Sables-Station	1, 4, 5
Kanabé, John & Sons Reg. R.M.D. No. 2, Waterville	3, 4, 5, 10	Legrandeur, Mme A.C., Ste-Anne-de-la-Rochelle	3, 4
Klose, Henry & Sons, Ladysmith	3, 4, 5	Lemay, Alexandre, St-Bernard-de-Dorchester	1, 4
L'abbé, Gérard, Ste-Lucie, Cté, Terrebonne	1, 4	Lemay, Bernard, St-Alexis-des-Monts	1, 4, 5
		Lemay, Paul Henri, Dequen	1, 4, 5
		Lemieux, Robert, Stoke Centre	3, 4

List of Establishments classified to this Industry, 1965 - Continued

Liste des établissements classés dans cette industrie, 1965 - suite

Name and mailing address Nom et adresse postale	Code Indicatif	Name and mailing address Nom et adresse postale	Code Indicatif
Québec - Continued - suite:		Québec - Continued - suite:	
Lemieux, Roland, Cap St-Ignace	1, 4	Paquet & Frère Enr., Ste-Florence	1, 10
Lemyre, Paul, Yumachiche	1, 4, 5	Paquet, Georges, Melunçon	1, 4
Lemyre, Roland, 20 Ste-Marie, Maskinongé	3, 4	Paquet, Jean Paul, St-Casimir	1, 4, 5
Lepage, Gérard, Ste-Anne-des-Monts	1, 4, 10	Paquet, Roland, St-Nil, Co. Matane	1, 4
Lepage, Willy, St-Côme	3, 4, 5	Paquet, Wilfrid, St-Théophile, Co. Beauce	1, 4, 5
Les Chantiers Chibougamau Ltée, C.P. 845 Chibougamau	1, 4, 6	Paquette, Marcel, Ste-Anne-des-Plaines	1, 4, 5
Les Entreprises Gignière Ltée, Lac Édouard	1, 5, 8	Pellerin, Ludovic, Ste-Perpétue, Cté l'Islet	3, 4, 5
Les Industries Grondin Ltée, Ste-Marie-de-Beauce	3, 4	Pelletier, Albert, Rang St-Pierre, Shawingan Falls	3, 4
Les Industries Rancourt Ltée, St-Georges Ouest, Co. Beauce	3, 4, 5	Pelletier, Ernest & Cie Ltée, Cabano, Cté Témiscouata	3, 4, 5, 6
Les Industries de St-André Ltée, St-André, Cté Lac St. Jean	1, 5	Pelletier, Ernest & Fils, 203 Notre-Dame-Ouest, Trois-Pistoles Co. Rivière-du-Loup	3, 4
Les Matériaux Blanchet Inc., St-Pamphile	3, 4, 5, 6, 7	Pelletier, J. Alphonse Ltée, Ste-Anne-des-Monts	1, 4
Les Produits Forestiers A B Ltée, % Henri Hébert, Lac Au Saumon	3, 4, 7, 10	Pelletier, Joseph, Ste-Rita	3, 4
Les Scieries P.D. de Métabetchouan Ltée, C.P. 67 - Rue St-Georges Métabetchouan	1, 5	Pelletier, Lucien, Viger	1, 4, 5
Lord, Benoît, St-Cyrille de L'Islet	1, 4, 5	Pelletier, Paul, St-Paul-D'Industrie	3, 4, 5
Lessard, Succession Oscar, Martinville, Co. Compton	3, 4, 5, 8	Pelletier, Richard (Fonds de Papier), Squatteck	1, 5
Levasseur & Thériault Enr., Lac-Au-Saumon	1, 5, 10	Pépin, Gérard & Léo, R.R. 1, Racine	3, 4, 5
Levasseur, Laurent, St-Athanase	3, 4, 5, 10	Pépin, Viator, La Patrie	1, 5
Lévesque, Alcide, St-Liguori	3, 4, 5	Perrault, Léo Ltée, St-Maurice-de-L'Échoverie, Gaspé Est	1, 4
Lévesque, Désiré, Cabano	1, 4, 5	Perron, François & Guy, L'Anse St-Jean	3, 4
Lévesque, Maurice, Lamy, Cté Témiscouata	1, 4	Perron, Gédéon, St-Ubalde, Cté Portneuf	1, 4
MacDonald, Stewart D., Howick	1, 4, 5	Perron, H. & Fils Ltée, (Scierie à Val Paradis), LaSarre	3, 4, 6, 9
McGibbon, A.D. & Sons Ltd., P.O. Box 7, Lachute	1, 4, 5, 6, 8	Phaneuf, Émile, Lucien & Paul, La Présentation	1, 4
McKay, L.G. Lath Co. Ltd., P.O. Box 92, Cookshire	3, 4	Philibert, Gérard, Lourdes-de-Joliette	1, 4, 5
Lemieux, Réal, 101 Ave. du Moulin, St-Lambert, Co. Lévis	1, 4	Phydime, Mauger Succession, Loretteville	3, 4
Mailhot, Henri Paul, Ste-Gertrude	3, 4	Picard, Benoît, Rue Dupuis, Montmagny	3, 4
Mailenfant, Cléophas, St-Arsène	1, 4	Pineau Frères Enr., Price, Co. Matane	3, 4
Mansonville Lumber Ltd., R.R. 1, Highwater Co. Brome	3, 4, 5	Pineau Tharcisius, Les-Hauteurs-de-Rimouski	3, 4
Marchand & Frère Ind., St-Prime	1, 4, 5, 11	Plamondon, Albert & Frère Enr., Wotton	3, 4, 5, 8
Marchand, Gilbert, 493 Rue St. Joseph, La Tuque	3, 5	Plante, Leopold & Adjutor, Abenakis	1, 4
Marcl, A. Inc., St-Zénon	1, 4, 5	Plante, Réal, St-Ephrem-de-Beauce	1, 4
Marcotte, Médéric, Grand St-Esprit	3, 4, 5	Plante, Roger, St-Valère	1, 4, 5
Marcotte, Philippe Enr., St-Alban	1, 4, 5	Plouffe & Dufréne Enr., St-Zénon	1, 4, 5
Marcoux, Ernest, Scott Junction	3, 4, 5	Plourde & Frère Enr., Mont-Carmel, Cté Kamouraska	1, 4, 5, 6
Maréchal, Raoul, C.P. 99 St-Barthélemi	1, 4	Plourde & Frères Ltée, 1180 - 3ième Avenue est, Charny	2
Marineau, Gérard, Rivière Mattawin	1, 4, 5	Plourde & Plourde, St-Paulin	1, 4, 5
Martel, Albert, St-Augustin-de-Québec	3, 4, 5	Plourde, Gonzague & Frère, Rivière-du-Renard	3, 4, 6
Martel, Henri, Rang Saguenay, Alma	1, 4, 5	Poirier, Antonio, St-Célestin	1, 4
Martel J.C. Ltée, 805 Boul. des Laurentides, Pont-Viau	3, 4, 5, 6	Poirier, Fernand, St-Siméon-de-Bonaventure	3, 5
Martel, Julien, St-Cyrille-de-Wendover	1, 4, 5	Poirier, Pierre, St-Pierre-Baptiste	3, 4, 5, 8
Martel, Théophile, Rouquemaure	1, 4	Poitras, Théodore, Ste-Anne-des-Monts	3, 4
Martineau, Gérard, Mattawin, Cté Champlain	1, 5	Potvin, P. & L. & Cie, Nominique	3, 4, 5
Martineau, Josephat, R.R. 1, Albertville	1, 4	Poulin, Conrad & Fils Ltée, Lac Frontière, Cté Montmagny	3, 4
Massé, Freddy, St-Hubert-de-Témiscouata	3, 4, 10	Poulin, Rodolphe, R.R. 3, Thémofond Mines	1, 4
Mathieu, Yvon, Poldmore	1, 4, 5	Préparation de Bois Ltée, C.P. 366, Normandin	2, 4
Matteau H. & Fils Ltée - Ltd., 891 - 7ième Ave., Grand'Mère	2, 4	Price Company Ltd. (Sawmill at Price), Price House, Québec 4	3, 4, 6
Meilleur, Charles, Kiamika	1, 4, 5	Privé, Adélar, Ste-Hedwidge-de-Roberval	1, 4, 5
Meilleur, Isidore, Ste-Anne-du-Lac	1, 4, 5	Produits Forestiers de Roberval Ltée (Fuseaux), C.P. 552, Roberval	1
Meilleur, Léandre, C.P. 129 Ferme Neuve	3, 4, 5	Produits Forestiers M.P. Inc., Didyme	3, 4, 6
Mercier, Louis et Fils Enr., Dosquet, Cté Lotbinière	1, 4, 3, 8	Proulx, Benoît & Fils Inc., R.R. No. 2, St. Eustache	1, 5, 6
Mercier, Martin Inc., 215 rue Lislois, E., Montmagny	1, 4, 5, 6, 8	Proulx, Jean Louis, St-Séverin-de-Beaurivage	1, 4, 5
Mercier, Philippe, Beauceville Ouest	1, 4	Proulx, Roland, St-Camille	1, 4, 5
Mercure, Gérard, St-Joachim-de-Courval	1, 4, 5	Provencher, Antonio, Vianny	1, 4, 5, 8
Messier, Roméo, St-Gabriel-de-Brandon	1, 4, 5	Provost, Gaston, Huberdeau	1, 4, 5
Michaud, Sylvio C., Ste-Rose-du-Désert	1, 4, 5, 8	2x4 Québec Enr., C.P. 117, rue Ménard, Roberval-Nord	1, 4, 5
Mignault, Jean B., Port-Coulonge	1, 5, 6	Quirion, Hormidas, Bolduc	1, 4
Mireault, Guy, 48 rue Viger, Ste-Marie-Salomé	3, 4, 5	Rucine, J.P., St-Honoré-Shenley, Beauce	1, 5
Moisan, Adélar Ltée, 346, rue St-Jacques, St-Raymond	1, 4, 5, 8	Radermaker, Arthur, Ste-Véronique	1, 5
Moisan, Eloi, St-Gilbert	1, 4, 5	Rainville, René, Petit-Saguenay	1, 5
Moisan, H. & Fils, St-Léonard-de-Portneuf	1, 4, 5	Rancourt, Fernand, R.R. 5, Lac Mégantic	1, 5
Monette, Eugène, Val David	3, 4, 5	Raymond, J.A. et Fils Inc., 1911 St-Ulric, Giffard	3, 4
Munzain, Camille, St-Roch-de-Mékinac	1, 4, 5	Richard, Camille Inc., Beattyville, via Senneterre	3, 4, 6
Montminy, Léo, Val Alain	1, 4, 5, 8	Richard, Léopold, Ste-Famille-D'Aumond	3, 4
Morand, Bernard, St-Barthélemi	1, 4	Richardson, James Co. Ltd., Cap Chat	3, 4, 5, 10
Morasse & Moisan Enr., St-Léonard-de-Portneuf	1, 4, 5	Riapel, Hermas, St-Émile-de-Montcalm	1, 4, 5
Morasse, Josaphat, L'Ange Gardien	1, 4	Rioux, Charles Eug., Ste-Françoise	1, 4, 5, 8
Morency, René, 69 ave. Royale, St-Tite-des-Caps	1, 4, 5	Rioux, Emmanuel, St-Jean-de-Dieu	1, 4, 5
Morin, Gilbert Ltée, C.P. 205, Roberval	1, 4	Rivest, Arthur Inc., Ste-Julienne	3, 4, 5
Morin, Léo, St-Félix de Kingsley	1, 5	Rivest, Henri C., Ste-Julienne	3, 4, 5
Morin, Rock, Honfleur, Cté Bellechasse	3, 4, 5	Rivest, Joseph, 443 rue Notre-Dame, St-Paul L'Ermitte	1, 4, 5
Morin, Roger, Ferme Neuve	1, 4	Robertson, Walter, R.R. 3, Lachute	1, 4
Morneau, Elzéar, Ste-Blandine	1, 4, 5	Robichaud et Frère Ltée, 99 rue des Saules ouest, Québec	1, 4
Morneau, Jos Inc. (Charlesbourg), C.P. 110, Limoitou	2, 4, 5	Rodrigue & Frères (St-Just) Inc. (Deux Moulins à lac Frontière), St-Just, Cté Montmagny	1, 4
Morris, Gerald, R.R. 1, Low	1, 4, 5	Rodrigue & Frères (St-Just) Inc. (Moulin à Rapide des Joachims), St-Just, Cté Montmagny	1, 4
Morrisette, Alphonse, Blandford	1, 4, 8	Rodrigue & Frères (St-Just) Inc. (Deux moulins à St-Just), St-Just, Cté Montmagny	1, 4, 5, 6
Morrisette, Brund, St-Sylvere, Cté Nicolet	1, 4	Rouleau, J. Robert, Cherbourg, Co. Matane	1, 4, 5, 10
Murdock & Murdock Ltd. (Mill at Girardville) 2475 Blvd. Laurier, Québec 6	1, 4, 6	Rousseau Lumber Inc., Weedon	3, 4, 5, 6
Murdock, John & Fils Ltée, (Moulin à St-Félicien), 2475 Blvd. Laurier, Québec 6	2, 4	Roussel, J. Bte Ltée, St-Fabien	1, 4
Nadeau, Charles H. & Sons Ltd., Port Daniel Station	2, 4, 11	Roy & Rousseau Ltée, St-Cyprien	1, 4, 8
Nadeau, Lucien, Normandin	1, 4	Roy & Thivierge Inc., R.R. 1, St-Gérard, Via Berry	3, 4
Nadeau, Robert, Normandin	1, 4, 5	Roy, Alfred, St-Germain, Cté Dorchester	1, 4
Naud, Dominique, St-Marc-des-Carières	1, 4	Roy, Ernest, 8 rue Girard, Stanstead	3, 4, 5
Noisieux, Daniel, Ste-Madeleine	1, 4, 5	Roy, Jean Claude, Gracefield	1, 4, 5
Northern, Timber & Crating Products Ltd., 60 Main St., Rouyn	3, 4, 6	Roy, Laurent, Val D'Espoir	3, 4, 5, 8
Nottaway Lumber Co. Ltd., C.P. 638, Senneterre	3, 4, 6	Roy, L.S. Géol. Inc., C.P. 339, Disméil	3, 4
O'Connor, Austin, Jersey Cove	3, 4	Rozon, Jean, St-André-Est	1, 4, 5
Ois, Albert, C.P. 535, Matane	3, 4, 10	Santette, Frank, West Brome	3, 4
Ouellet & Frère (Kamouraska) Inc., St-Joseph-de-Kamouraska	3, 4, 5, 8	Sartazin, Arthur & Fils, L'Ascension	1, 4, 5, 8
Ouellet, Alcide, Lac des Aigles	1, 4, 7, 8	Sauvé, Bruno, Côteau-du-Lac	1, 4
Ouellet, Chanel, 72 Royale, Ste-Famille, Héd'Orléans, Cté Montmorency	1, 4	Savard & Fils Inc., St-Ubalde, Cté Portneuf	1, 4, 5, 8
Ouellet, Gilles & Clarence, Petit Cap	3, 4	Savoie et Cie Ltée, St-Just de Bretenières, Cté Montmagny	2
Paradis & Fils Ltée, 1563 Edifice Sun Life, Montréal 2	3, 4, 6	Savoie Frères Inc., Manseau	2, 4
Paré, Luc, St-Jules-de-Beauce	3, 4, 5	St. Alexis Hardwood Prod. Ltd., St. Alexis des Monts	3, 4, 5
Parent, Adonia, St-Zacharie	1, 4, 5	St. Amand, Clément, R.R. 2, Ste-Thècle	1, 4, 5
Parent, Ernest, St-Isidore-de-Dorchester	1, 4		

List of Establishments classified to this Industry, 1965 - Continued

Liste des établissements classés dans cette industrie, 1965 - suite

Name and mailing address Nom et adresse postale	Code Indicatif	Name and mailing address Nom et adresse postale	Code Indicatif
Québec - Concluded - fin:			
St. Amant, Joseph & Fils Ltée, St-Tite	1, 4, 5, 8	Ontario - Continued - suite:	
St. Amand, Odina, Vincennes	1, 4, 5	American Seating Co. (Canada) Ltd., E.H. Sheldon & Co., 716 Nims St. (mill in Ontario) Muskegon Mich., U.S.A.	1, 5
St. Amand, Rolland, 253 rue St. Gabriel, Ste-Thècle	1, 4, 5	Armstrong, John, R.R. 2, Langton	1, 4, 5
St. André, Marcel, R.R. 1, St-Roch de L'Assomption	3, 4, 5	Atkinson, Lorne, R.R. 1, Châstor Centre	1, 4
St. André, Napoléon, R.R. 1, St-Henri-de-Mascouche, Co. L'Assomption	1, 4	Auger & Laquerre, C.P. 656, Rouyn, Que.	1, 4
St. Cyr & Frère Ltée, Notre-Dame-du-Mont-Camel	1, 5	Austin Lumber (Dalton) Ltd., P.O. Box 364, Sudbury	3, 4, 8
St. Maurice Hardwood Drying Co. Ltd., Garneau Junction	3, 4, 5	Austin J. & Sons Ltd., Fenelon St., Kinmount	1, 4, 5
St. Pierre, Mme Conrad, St-Romain	1, 4, 5	Bulley, Lorne Lumber Co. Ltd., Box 298, Haliburton	3, 4, 5
St. Pierre, François, St-Pie-de-Bagot	1, 5	Baranski's Sawmill, 835 Courtland Ave., Kitchener	1, 5
St. Pierre, Jean Paul, Notre-Dame-des-Bois	1, 4, 5	Barker, Bert, McArthur's Mills	1, 4, 5, 8
St. Pierre, Omer Ltd., Ste-Anne-des-Monts	1, 5	Barr & Barr, Mountain Grove	1, 4, 5
St. Romuald Milling in Transit Ltd., Rue St-Robert, St-Romuald	1, 4	Bartraw, Leonard, R.R. 3, Lanark	1, 4, 5
St. Yves, Gilles, St-Léon, Cté Maskinongé	1, 4, 5	Baxter, Fred, Mono Mills	1, 4, 5
Ste. Sophie Lumber Co. Ltd., Ste-Sophie de Lacorne	1, 4, 5	Bazinet, Gaston, Box 45, Elliot Lake	1, 4, 5
Saguenay Lumber Co. Ltd., 8 rue Anthyme-Larouche, Chicoutimi	3, 5	Besse, Clifford W., Shanty Bay	1, 4, 5
Scierie Boucher Ltée, St-Honoré	1, 7	Bester, George E., R.R. 1, Cargill	1, 4, 5
Scierie Coaticook Ltée, B.P. 349, Coaticook	1, 4, 5	Biglow, K. W. Ltd., Devon via Chapleau	3, 4, 6, 8
Scieries Saguenay Ltée, 1 rue Elgin, Bagotville	3, 4, 6	Black, John H., Harlowe	1, 4
Senneterre Industries Inc., C.P. 68, Senneterre	3, 4	Bogdon & Gross Furniture Co. Ltd., Ridout St., Walkerton	1, 4, 5
Sheehan, Géo. L., Cape Cove	3, 4, 10	Boreal Equipment Contractors Limited, Lakeshore Drive At Clavet St., Port Arthur	1, 4, 6
Sherbrooke The, Woodcraft Ltée, 2795, rue Roy, C.P. 444, Sherbrooke	3, 5	Bothwell Pallet & Metal Co. Ltd., Bothwell	1, 4, 8
Simard, Edmond, Baie-St-Paul	1, 5	Boucher, Osiad, Noelville	1, 4
Simard, Jean, Morignau	1, 4	Boucher, Ovide, Sturgeon Falls	1, 9
Simard, J.M., Rivière-Bleue	1, 4, 5, 10	Bowden, Glen, R.R. 2, Lion's Head	1, 4, 5
Simard, Lucien, Grand Remous, R.R. 1, Cté Gatineau	1, 4, 5	Bowby, Norman, R.R. 3, Tillsonburg	1, 4, 5
Simard, Raymond, Anse Ste-Anne-des-Monts	1, 4, 5	Bowman, Ben, Williamsburg	1, 4, 5
Simoneau, Joseph, St-Ulric	3, 4	Bowman, Joseph M., Box 37, Hawkesbury	1, 4, 5
Simoneau, Rock, St-Agapit	3, 4, 5, 7, 10	Boyes Bros., Vankoughnet	1, 4, 5
		Bracebridge Lumber Co., P.O. Box 716, Bracebridge	1, 4, 5
Sirois, Wilfrid, St-Moise	1, 4, 7	Braund, Percy L., R.R. 3, Paris	1, 4, 5
Skene, William, Shigawake, Cté Bonaventure	3, 4	Breeze, Joseph, Ardon	1, 4
Smith Bros., R.R. 1, Avers Cliff	1, 4	Brown, Russell, Camden East	3, 4, 5
South Shore Forest Products Co. Ltd., 71 rue St-Pierre, Québec	1, 5	Buehler, Zenas, Floradale	1, 4, 5
Sutton Sawmill, & H. Larose Prop., Sutton	3, 4, 5	Canada Veneers Ltd., Box 460, River Rd., Pembroke	1, 5
Sylvain, Jean Denis, St-Séverin-de-Beauvage	3, 4, 5	Card, C.E., Snow Rd, Station	1, 5
Sylvain, Roméo, St-Jean-Brébeuf	3, 4, 5	Card, H & D., R.R. 7, Perth	1, 4, 5, 8
Sylvain, René, Cte de St-Côme, St-Côme	1, 4, 5	Cardinal, Walter, R.R. 4, Lanark	1, 4, 5
Sylvain, René, Cte de St-Côme, St-Côme	1, 4, 5	Chamberlain Thomas, Box 675, Cravenhurst	1, 4, 5, 8
Sylvain, René, Cte de St-Côme, St-Côme	1, 4, 5	Chapaskie Henry B., Barry's Bay	1, 4, 5, 8
Sylvain, René, Cte de St-Côme, St-Côme	1, 4, 5	Chapleau Dressing Mills Ltd., P.O. Box 788, Chapleau	2
Sylvain, René, Cte de St-Côme, St-Côme	1, 4, 5	Chapleau Lumber Co. Ltd., Chapleau	3, 4, 6
Sylvain, René, Cte de St-Côme, St-Côme	1, 4, 5	Chartand, H & Réal, Noelville	1, 4, 5
Sylvain, René, Cte de St-Côme, St-Côme	1, 4, 5	Cheminis Lumber Ltd., P.O. Box 3, Keams	1, 4, 5
Sylvain, René, Cte de St-Côme, St-Côme	1, 4, 5	Chippior, J & L, Cobden	1, 4, 5
Sylvain, René, Cte de St-Côme, St-Côme	1, 4, 5	Chisholm's (Roslin) Ltd., Roslin	1, 4, 5, 6, 8
Sylvain, René, Cte de St-Côme, St-Côme	1, 4, 5	Chisholm, Neil, Catherine St., West, Maxville	1, 4
Sylvain, René, Cte de St-Côme, St-Côme	1, 4, 5	Chukuni Lumber Co. Ltd., Ear Falls	1, 4
Sylvain, René, Cte de St-Côme, St-Côme	1, 4, 5	Clark Elmer, R.R. 5, Woodstock	1, 4, 5
Sylvain, René, Cte de St-Côme, St-Côme	1, 4, 5	Coding, Gordon R.R. 1, Langton	1, 4
Sylvain, René, Cte de St-Côme, St-Côme	1, 4, 5	Colenso Lumber Co. Ltd., Red Lake Road P.O.	1, 4
Sylvain, René, Cte de St-Côme, St-Côme	1, 4, 5	Consolidated Paper Corp. Ltd. (Sawmill at Pembroke), F. R. Harvey, Asst. Comptroller, 1615 Sun Life Bldg., Montreal, Que.	1, 4, 6
Sylvain, René, Cte de St-Côme, St-Côme	1, 4, 5	Conway, John P. Ltd., Barrys Bay	3, 4, 5
Sylvain, René, Cte de St-Côme, St-Côme	1, 4, 5	Cook, Mrs. Myrtle, Holland Centre	1, 5
Sylvain, René, Cte de St-Côme, St-Côme	1, 4, 5	Cooper Lumber Ltd., Bloomfield	1, 4, 5
Sylvain, René, Cte de St-Côme, St-Côme	1, 4, 5	Copeland Milling Co., Elmvalle	1, 4, 5
Sylvain, René, Cte de St-Côme, St-Côme	1, 4, 5	Coppens, Martin, R.R. 3, Langton	1, 4, 5
Sylvain, René, Cte de St-Côme, St-Côme	1, 4, 5	Couch, Wellington & Sons, South Gillies	3, 4, 5
Sylvain, René, Cte de St-Côme, St-Côme	1, 4, 5	Coults, George & Son Ltd., Theford	3, 4, 5
Sylvain, René, Cte de St-Côme, St-Côme	1, 4, 5	Craig, James T. & Son, Auburn	1, 4, 5
Sylvain, René, Cte de St-Côme, St-Côme	1, 4, 5	Cullin, Wilfred E., Port Loring	1, 4, 5
Sylvain, René, Cte de St-Côme, St-Côme	1, 4, 5	Custom Sawmills Hearst Ltd., Hearst	1, 4, 6
Sylvain, René, Cte de St-Côme, St-Côme	1, 4, 5	Cyr, Armand, R.R. 1, Markstay	1, 4, 8
Sylvain, René, Cte de St-Côme, St-Côme	1, 4, 5	Dament, Rhinold Limited, R.R. 4, Pembroke	3, 4, 5
Sylvain, René, Cte de St-Côme, St-Côme	1, 4, 5	D'Amours, Charles, Moonbeam	3, 4
Sylvain, René, Cte de St-Côme, St-Côme	1, 4, 5	Day, Oran, Castleton	1, 4
Sylvain, René, Cte de St-Côme, St-Côme	1, 4, 5	Dennis, G.M. & Son, R.R. 3, Spencerville	1, 4, 5
Sylvain, René, Cte de St-Côme, St-Côme	1, 4, 5	Desbros, Willie & E. Mainville Ltd., 192 Main Ave., Timmins	1, 4
Sylvain, René, Cte de St-Côme, St-Côme	1, 4, 5	Deugo, John J., WM Stringer, Burnstown	3, 4
Sylvain, René, Cte de St-Côme, St-Côme	1, 4, 5	Donnelly, Harold, Pinkerton	1, 5
Sylvain, René, Cte de St-Côme, St-Côme	1, 4, 5	Dresden Saw Mill, Walnut St., Dresden	3, 5
Sylvain, René, Cte de St-Côme, St-Côme	1, 4, 5	Dubreuil Brothers Ltd., 530 Cathcart St., Sault Ste Marie	3, 4, 6, 8
Sylvain, René, Cte de St-Côme, St-Côme	1, 4, 5	Dumont, Noble, R.R. 1, Nobel	1, 4, 5
Sylvain, René, Cte de St-Côme, St-Côme	1, 4, 5	Duncan, Lindsay & Sons, McDonald's Corners	1, 4, 5, 8
Sylvain, René, Cte de St-Côme, St-Côme	1, 4, 5	Dunkey, R. J. & Sons Ltd., Mitchell	1, 4, 5
Sylvain, René, Cte de St-Côme, St-Côme	1, 4, 5	Duncher, Planing Mill Co. Ltd., P.O. Box 804, North Bay	3, 4, 5
Sylvain, René, Cte de St-Côme, St-Côme	1, 4, 5	Early's Sawmills, Metcalfe St., Strathroy	1, 4, 5
Sylvain, René, Cte de St-Côme, St-Côme	1, 4, 5	Elsie, John W., R.R. 1, Fenwick	1, 5, 8
Sylvain, René, Cte de St-Côme, St-Côme	1, 4, 5	Etmanski, Emeric, Wilno	1, 4, 5, 8
Sylvain, René, Cte de St-Côme, St-Côme	1, 4, 5	Ethier, Jean, Vernet	1, 4
Sylvain, René, Cte de St-Côme, St-Côme	1, 4, 5	Faldane Lumber Ltd., 3 George C. Stevens, Hawkesbury	1, 4, 5
Sylvain, René, Cte de St-Côme, St-Côme	1, 4, 5	Feldman Timber Co. Ltd., Box 440, Timmins	3, 4
Sylvain, René, Cte de St-Côme, St-Côme	1, 4, 5	Fick A. E., Cedar St., Simcoe	1, 4, 5, 10
Sylvain, René, Cte de St-Côme, St-Côme	1, 4, 5	Field Lumber (1956) Ltd., Field	3, 4, 6
Sylvain, René, Cte de St-Côme, St-Côme	1, 4, 5	Fleming, Norman, Kirkfield	1, 4, 5
Sylvain, René, Cte de St-Côme, St-Côme	1, 4, 5	Fleron, T. G., Thessalon	1, 4, 5
Sylvain, René, Cte de St-Côme, St-Côme	1, 4, 5	Flood, Ray, R.R. 4, Mallorytown	1, 4, 5
Sylvain, René, Cte de St-Côme, St-Côme	1, 4, 5	Forest Valley Lbr. Ltd., P.O. Box 276, Pembroke	2
Sylvain, René, Cte de St-Côme, St-Côme	1, 4, 5	Forester, E., 300 Empire Ave., Fort William	1, 5
Sylvain, René, Cte de St-Côme, St-Côme	1, 4, 5	Fortin, Paul, Elk Lake	1, 4
Sylvain, René, Cte de St-Côme, St-Côme	1, 4, 5	Fournier, Jos., Hagar	1, 4, 8, 9
Sylvain, René, Cte de St-Côme, St-Côme	1, 4, 5	Fraser, W.M. H., R.R. 1, Renfrew	1, 4, 5
Sylvain, René, Cte de St-Côme, St-Côme	1, 4, 5	French's Sawmill, R.R. 3, Roblin	3, 4, 5
Sylvain, René, Cte de St-Côme, St-Côme	1, 4, 5	Freymond Bros., Bancroft	1, 4, 5
Sylvain, René, Cte de St-Côme, St-Côme	1, 4, 5	Fryer, Harold D., Monctonville	1, 4, 8
Sylvain, René, Cte de St-Côme, St-Côme	1, 4, 5	Gascon, Arthur, Lefavre	1, 4
Quebec:			
Abbot & Townsend Ltd., R.R. 1, Walsingham	1, 5		
Akita Bros., Kearney	1, 4, 5, 8		
Aikens Bros., R.R. 2, Richards Landing	3, 4, 5		
Aldo & Muratori Ltd., Merrillon	1, 4, 5		

List of Establishments classified to this Industry, 1965 - Continued

Liste des établissements classés dans cette industrie, 1965 - suite

Name and mailing address Nom et adresse postale	Code Indicatif	Name and mailing address Nom et adresse postale	Code Indicatif
Ontario - Continued - suite:		Ontario - Continued - suite:	
Gaunt, John J., Whitechurch	1, 5	McDowell Lorne, Hermon	3, 4, 5, 8
Gauthier Gerard, Sultan	3, 4	McFadden Lumber Co., Division of Domtar Construction Materials Ltd., Blind River	3, 4, 6
Gervais John, Westmeath	1, 4, 5	McIntyre Henderson, Fenelon Falls	3, 4, 5
Gibson Lumber Co. Ltd., Washago	3, 4, 5	McLeod Kenneth M., Burnstown	1, 4, 5
Gibson, James & Sons Ltd., P.O. Box 734, North Bay	3, 4, 5	McMullen Harry, R.R. 2, Manitowaning	3, 4, 5
Gilbertson, Bernt, R.R. 1, Richards Landing	1, 4, 5	McNicol Keith, R.R. 3, Lanark	1, 4, 5
Gillies Bros. & Co. Ltd., Braeside	3, 4, 6	McQuestion Fraser, Box 1044, Espanola	1, 4, 5
Glengarry Lumber Regd., Box 71, Green Valley	1, 4, 5	McRae Lumber Co. Ltd., Whitney	1, 4, 5, 6
Goderich Mfg. Co. Ltd., Anglesea St., Goderich	3, 4, 5	McVeigh Lloyd, R.R. 7, Perth	1, 4, 5, 8
Gordon, Geo. & Co. Ltd., Cache Bay	2, 4	Meredith, William A., North Gower	1, 4, 5
Gorr, Fred, Plevna	1, 4, 5	Michaelis, Alvin, Palmer Rapids	1, 4, 5, 8
Goulard Lumber Ltd., 94 King St., Sturgeon Falls	3, 4, 6	Midway Lumber Mills Ltd., Box 239, Thessalon	3, 4, 5, 6
Goulbeck, Lloyd, R.R. 1, Forest	1, 4	Miller Bros., R.R. 2, Eganville	1, 4, 5, 8
Grant Lumber Co. Ltd., Elk Lake	3, 4	Miller, Herb, R.R. 2, Durham	1, 4, 8
Grant & Wilson Lumber Ltd., Box 58, Swastika	3, 4	Miller, Maurice D., R.R. 2, Barrie	1, 4, 5
Greenman, Wesley, Barrie Island	1, 4, 5	Miller, Ross W., R.R. 2, Petersburg	1, 4, 5
Grife Bros., R.R. 4, Pembroke	1, 4	Milne, William & Sons Ltd., Temagami	3, 4, 6
Griffin, Noel, West Guilford	1, 4, 5	Misner, Morley J., R.R. 4, Simcoe	1, 4, 5
Gutz, Vernon, Palmer Rapids	1, 4, 5, 8	Missanabie Mills Ltd., Missanabie	3, 4, 6
Hallman Lumber, (Walters Falls Mill), Walters Falls	3, 4, 5, 8	Mitchell, J.W., Berkeley	1, 5, 8
Hallman Lumber, (Peterburg Mill), Walters Falls	3, 4, 5, 8	Monkland Lumber & Sawmill, Monkland	1, 5, 6
Halvorsen, Carl, R.R. 2, Emo	3, 4, 5	Moore, Clayton, R.R. 1, Port Rowan	1, 4, 5
Harrington Mark G., R.R. 2, Wellandport	3, 4, 5	Moore, O.W. & W.E. Lumber Co., Golden Valley, Parry Sound Dist.	1, 4, 5
Hartley, C.W. & Sons, Seeley's Bay	3, 4, 5	Morningstar J.G. & Co., R.R. 4, Welland	1, 5
Haw, Gordon, R.R. 1, Proton Station	3, 4, 5	Morrison Bros. Ltd., Sturgeon Falls	1, 4, 5, 6
Hawkesville Lumber Ltd., Hawkesville	1, 4, 5	Morrow, Andrew, Mindemoya	1, 5
Hawkins, J.M. Lbr. Co. Ltd., 497 Eglinton Ave. W., Toronto 12	1, 5	Moulton, Ernie, Clayton	1, 4, 5
Hennessey, Fred J., R.R. 1, Brighton	1, 4, 5, 8	Mounney, Bert, Denbigh	1, 4, 5, 8
Hewell & Benson Lumber Co., Flesherton	1, 4, 5, 8	Munroe Russel J., R.R. 3, Hanover	1, 5
Hill, Edwin, Chatsworth	1, 4, 5	Murphy, Martin, Steenburg	1, 5
Hogan Lake Timber Ltd., % Canada Veneers Ltd., P.O. Box 460, Pembroke	1, 4, 5	Murray Bros. Lbr. Co. Ltd., Barry's Bay	3, 4, 5
Hohnstein, Henry, R.R. 1, Clifford	1, 4, 5	Neilson, Hugh, Westwood	1, 4, 5
Hokum, Ben & Son, Box 118, Killaloe	1, 4, 5, 8	Neuman, Thomas J., Palmer Rapids	3, 4, 5, 8
Hoy, Lorne T. & Sons, South Monaghan	1, 4, 5	Nickason, Russell, Box 266, Port Sydney	1, 4, 5, 8
Hubbel, Frank, Hunstville	1, 4, 5, 8	Noik Herbert Lumber Co., 526 Esther St., Pembroke	1, 4, 5, 8
Hudie, Fred, Box 323, Clinton	1, 5	Odonizzi Lumber Co. Ltd., Golden Valley	3, 4, 5
Humphrey, Jack C., West Lorne	1, 5	Odonizzi, N.J. & Sons, Victoria St., Strathroy	1, 5
Hunter, Mable M., Gooderham	1, 4, 5	Olan Stanley, Millbrook	1, 4, 5
Industrial Farm, Burwash	3, 4, 5	Ostrander, R.B., R.R. 1, Iona Station	1, 4, 5
Jacobson, A.E. Lumber Co. Ltd., Box 234, Port Arthur	3, 4, 5, 6	Owens, Charles W., R.R. 3, Kinburn	3, 4, 5
Jahn, Arthur, R.R. 2, Amprior	1, 4	Parisien, Baptiste, R.R. 2, Combermere	1, 4, 5, 8
Jahn, Edward, R.R. 1, Cormac	1, 4, 5, 8	Pastway, Frank Lumber Co., Combermere	1, 4
James, Ernest H., R.R. 2, Calabogie	1, 5, 8	Pastway, Herman, Wilno	1, 4, 5, 8
Jan Lumber Co., Detlor	1, 4, 5	Patrick, R.G. & W.G., R.R. 1, Delaware	1, 4, 5
Jermey, Orval, Bond Street, Orillia	1, 4	Payne, Ralph L., R.R. 2, Lakefield	1, 4, 5
Keeso, J.H. & Sons, Listowel	1, 5	Pecarski, Leonard J., Barry's Bay	1, 4, 5
Kenlen Manufacturing Ltd., R.R. No. 6, Pembroke	1, 4, 6	Pembroke Lumber Co. Ltd., 178 Agnes St., Pembroke	1, 4
Kent Bros., Box 268, Sundridge	3, 4, 5	Penney, Dudley, R.R. 1, Port Carling	3, 4
Kimberly-Clark Pulp & Paper Co. Ltd., 2 Carlton St., Toronto 2	3, 4, 6	Peterson Lumber Co. Ltd., Box 358, Kenora	3, 4
Knechtel Furniture Ltd., Hanover	1, 4, 5	Pettit, George A., R.R. 3, Applin	1, 4
Kokotow Lumber Ltd., 5 McCamus Ave., Kirkland Lake	3, 4, 5	Phillips Lumber Co. Ltd., Kinmount	1, 4, 5
Korpat Ventures Limited, 657 Loack Road, Sudbury	3, 4, 5, 6	Pineand Timber Co. Ltd., Box 126, Sudbury	1, 6, 9
Korpela, K., Box 84, Kaminstiquia	1, 4	Plante Willie, R.R. 1, Lavigne	1, 4
Krieger, Elmer, Palmer Rapids	1, 4, 5, 8	Plaunt, W.B. & Son Ltd., Box 364, Sudbury	1, 4, 6, 8, 9
Krieger, Mervin J., 431 Herbert St., Pembroke	1, 4, 5	Playfair, Robt D.D., Box 103, Lanark	3, 4, 5
Kring & Son, Plevna	1, 4, 5, 8	Polk, Eldon, Portland	1, 4, 5
Kuln, Karl, Maberly	3, 4, 5	Port Arthur Lumber & Planing Mill Ltd., William Schewchuck, Box 745, Port Arthur	2, 4
Kutzler, Henry, R.R. 1, Kakabeka Falls	1, 5, 10	Portelance Lumber Co., Capreol	3, 4
Lac Seul Land and Lumber Co. Ltd., Box 543, Hudson	3, 4, 6	Porter Bros., R.R. 1, Port Dover	1, 4, 5, 8
Lachance, Aurélien, Harty	1, 4	Potts, Dean, R.R. 1, Badjeros	1, 4, 5
Lafond, Ernest, Field	1, 4, 8	Powell, George & Sons, R.R. 1, Orillia	1, 4, 5
Lafrenière, A. & L., Lumber Ltd., P.O. Box 340, Chapleau	3, 4, 6	Prince, Thomas B., R.R. 2, Golden Lake	1, 4, 5, 8
Lafrenière, J. & Sons Ltd., Box 118, Sturgeon Falls	1, 4, 5	Princess Fine Mills Ltd., Box 472, Hailybury	3, 4
Lahais, Paul Ltd., Box 204, Foleyet	3, 4, 5	Purdy, W.W. Lumber Co., 757 Water St., Peterboro	1, 4, 5, 8
Lamothe, H.P. Lumber Co. Ltd., 347 Sherbrooke St., North Bay	3, 4, 5	Quade A.E. Ltd., Quadeville	3, 4, 5
Lapierre Lumber Ltd., Box 941, Timmins	3, 4	Ratcliff Bros. Ltd., R.R. 4, Stouffville	3, 4, 5
Larocque, Albert Lumber Ltée, C.P. 6, Hawkesbury	1, 4, 5, 6	Red Lake Lbr. Co., Box 346, Red Lake	3, 4, 5
Larson, John, 37 Burriss St., Port Arthur	1, 4	Renaud Richard, Dorion Station	3, 4, 5
Lawrence, John, R.R. 1, Mar	3, 4, 5	Richards, Raymond, R.R. 1, Wooler	1, 5
Leader Lumber Co. Ltd., Matachewan	1, 4	Roach, Royden, R.R. 3, Thornloe	1, 4, 5
Lecours Lumber Co., Calstock, Via Hearst	3, 4, 6	Robinson, J.W. Ltd., Shelburne	1, 4, 5
Lecours, A & Sons Ltd., Calstock	2	Robitaille, Cena, Penetanguishene, Co. Simcoe	1, 4, 5
Lefebvre, Doris, Noelville	3, 4	Rogerson Lumber Co. Ltd., Port Loring	1, 4, 5
Lehto, Elias, R.R. 2, Port Arthur	1, 4	Rolling, Bruce, Mill St., Mount Albert	1, 4, 5
Leroux, Léo, R.R. 1, St-Bernard	1, 4, 5	Rosenberg, Charles G., R.R. 2, Thessalon	1, 4, 5, 8
Liskeard Lumber Ltd., New Liskeard	3, 4	Rothwell, O.E. Lumber Co. Ltd., Lanark	1, 4, 5
Litt, Borden, Teeswater	1, 5, 8	Row, Victor, Britt	1, 4
Long, Maynard, R.R. 1, Walsingham	1, 5	Rupnow, Ewart, Detlor	1, 4, 5, 8, 9
Lupton, Frank & Don, R.R. 2, Huntsville	3, 4, 5	Rutz, Alex, R.R. 4, Pembroke	1, 4
Maki, Eino, Nollalu	1, 4	Saskasky, W.M., Box 575, Red Lake	3, 4, 9
Maki, Paul, Jackpine	1, 4, 8	Schilkie, Harvey, Perraull P.O., Via Eganville	1, 4
Malenfant, W.M., R.R. 2, Essex	1, 5	Schmidt, Melvin, Shakespeare	1, 5
Malette & Frères, Box 19, Timmins	1, 4	Schneider, John, Fernleigh	1, 4, 5, 8
Manary, Roy, 157 John St. N., Aylmer	3, 5, 11	Scotia Junction Trading Co. Ltd., Emsdale	2
Marshall, G. H., Cayuga	1, 4, 5, 8	Scott, Bruce, R.R. 1, Englehart	1, 4, 5
Martel, J.E. & Sons Lumber Ltd., C.P. 758, Chapleau	3, 4, 6, 8	Scott, Thomas E., Ardbeg	1, 4, 5
Martin, G.W. Lumber Ltd., Harcourt	1, 5, 6	Schwalm Lumber Co. Ltd., Midway	3, 4, 5
Martintown Wood Products Ltd., Martintown	1, 4, 5	Schwandt, Chester, Harcourt	1, 4, 5
Mathieu, Jim Lumber Ltd., Sapawa	3, 4, 6	Searson, George, Box 134, Watford	1, 4, 5
MacFie, D. M., Duncchurch	1, 4, 5	Selin, Henry Forest Products Ltd., Hearst	3, 4, 5, 8
Mac Gregor, Donald, Lyndhurst	3, 4, 5	Sharples, G.W., Gelert	1, 4, 5
MacLennan, Ken, Dalkeith	3, 4, 5	Shaw, Lawrence J., R.R. 1, Orillia	3, 4, 5, 8
McAllister Mills Division of Fenwood Developments Ltd., 200 Cardigan St., Guelph	1, 5	Shay, L.H. Veneer of Canada Ltd., Box 306, Sault Ste Marie	1, 5
Rudolph-Mchesney Lumber Co. Ltd., P.O. Box 150, Timmins	2, 4	Sheil, John F., R.R. 2, Carleton Place	1, 4, 5
McCurdy, Earl H. & Son, Vienna	1, 4, 5	Sheppard & Morse Ltd., Chapleau	3, 4
McDougall, K. & Co., Box 310, Red Lake	3, 4	Simard, Yvan, Matheson	1, 4

List of Establishments classified to this Industry, 1965 - Continued

Liste des établissements classés dans cette industrie, 1965 - suite

Name and mailing address Nom et adresse postale	Code Indicatif	Name and mailing address Nom et adresse postale	Code Indicatif
Ontario - Concluded - fin:		Manitoba - Concluded - fin:	
Simpson, James R., 161 Blenheim Rd., Galt	3, 4, 5	Boutang, George, Vassar	1, 4, 5
Slater, Henry & Co Ltd., 46 Mill St. N., Waterdown	3, 4, 5, 8	Boutang, Henry, Vassar	1, 4
Slater, M.G. Ltd., R.R. 1, Gormley	1, 4, 5	Bresky, Abe, Swan River	1, 5
Smeltzer Bruce, Tehkummah	3, 4	Brisky, Norman, Swan River	1, 5
Smith, Clifford, R.R. 1, Pakenham	1, 4, 5	Britcher Bros., Bield	1, 4
Smith, J.H. & Son, 291 Thompson St., Pembroke	1, 4, 5	Brunger, Fred, Inwood	1, 4
Smith, John B. & Sons Ltd. (Sawmill at Callender), 53 Strachan Ave., Toronto	3, 4, 6	Choboter, Nick, Middlebro	1, 4, 5
Smith, Lincoln H., R.R. 1, Gowanstown	1, 4, 5	Choliseat, George & Gabriel, La Froquerie	1, 4
Smithers & Sons Sawmill, 14 Biscoe St. E., London	1, 4, 5	Cober, Carl, Kenville	1, 4
Sprackett, James H. & Sons, Gilmour	3, 4, 5	Cockerill, Walter, Merriale	1, 4, 5
Springer, Florian Jos., R.R. 3, Renfrew	1, 4, 5, 8	Cote, Mrs. Louise & Son, Vassar	1, 4, 5
Stanforth Lbr. & Veneer Ltd., Suite 1700, Chateau Maissonneuve, 4,999 St. Catherine St. W., Montreal 6, P.Q.	3, 4, 5, 10	Dalgleish, E.G., Riding Mountain	3, 4
Slapley, Douglas, Campbellford	1, 4, 5	Danyluik, Joe, Rossburn	1, 4, 5
St. Aubin, Felix, Rumore	3, 4	Dzikowski, Paul, Cowan	1, 4, 5, 8
St-Louis, Isaac, R.R. 2, Hyndford	1, 4, 5	Emes Bros., Sprague	1, 5
Stein, Bert W., Denbigh	1, 4, 5	Erickson, Joseph, Sprague	1, 5
Stein, George Limited, Schutt	1, 4, 5	Evankevich, Tom, Zhoda	1, 5
Stenberg, Elno, Box 35, Oxdrift	1, 4, 5	Funk, Ben, Hodgson	1, 4, 5
Stewart Bros., R.R. 3, Amprior	1, 4, 5	Godard, Jules, Richer	1, 4
Stickland, Stanley, Sandridge	1, 5	Goodon, Irvin, Deloraine	1, 5
Stouffer, Elgin, Minden	1, 4, 5, 8	Grenon, W.D. & Rodusque, G., Winnipegosis	3, 4
Stresman, E.H., 640 Miller St., Pembroke	1, 4, 5	Hall, J.P., Birch River	1, 4, 5
Stroud Wood Products & W.B. Moore, R.R. 1, Stroud	1, 4, 5	Hart, William, Minitonas	1, 4, 5
Sturgeon Falls Lumber Co. Ltd., Mattawa	1, 4	Hay, John & Sons, R.R. 1, Minitonas	1, 4, 5
Styffe, Oscar Limited, P.O. Box 180, Port Arthur	3, 4, 5, 8	Henderson, Earl, Box 64, Minitonas	1, 5
Tedford, W.F., R.R. 2, Lakefield	3, 4, 5, 8	Hoard, C.F., National Mills	3, 4, 5
The Boake Co. Ltd., 4 Union St., Toronto 9	3, 4, 5	Kolba, Dan, Hadashville	1, 4, 5
The Bow Lake Lbr. Co., Burnt River	1, 5, 8	Kostjuk, M. J., P.O. Box 157, Pine River	3, 4, 5
The Gosselin Lumber Co. Ltd., Box 580, Hearst	3, 4	Kovich, John, Riverton	1, 4, 5
The Hopkins Planing Mill, 189 Barrie Road, Orillia	2	Krupa, Mike, Lake Audy	1, 4
The Oshawa Furniture Mfg. Co. Ltd., 36 William St. W., Oshawa	2, 4	Kuz, Nick, Hadashville	1, 4, 5
The Peterborough Lumber Co. Ltd., P.O. Box 208, Peterborough	1, 4, 5	Kozicki, Nestor, Mafeking	1, 4
The Welsh Lbr. Co. Ltd., 1210 Sheppard Ave. East, Willowdale	2, 4, 5	Leptick, John, Cranberry Portage	3, 4, 8
Thompson, John H., R.R. 1, Norwood	1, 4, 5	Makowski, Wm., Sundown	1, 4
Thompson, Peter & Sons Ltd., Alliston	1, 4, 5	Marciniuk, Leonard, Pine River	1, 4, 5
Thompson, Roy M., R.R. 2, Orono	3, 4, 5	Marine Transport Ltd., 305 Broadway Ave., Winnipeg	3, 4
Tolson, Larry, Nestor Falls	3, 4	Martin, H. E., Hnaua	3, 4, 5
Touah, W.G. Ltd., South River	3, 4, 5	Nemetzcher, Joe, Box 123, Minitonas	1, 4, 8
Treat Creek Planing Mill Ltd., Powassan	2	Nix, Virgil & Ralph, Garland	1, 4, 8
The Craft Millwork Ltd., Box 310, Waterloo	2	Olsen, Hans Lumber Co. Ltd., Roblin	3, 4
Turcotte, Albert, 239 Middleton, Timmins	1, 4	Orzech, Walter, Jaroslaw	1, 4
Twiddy, Richard, R.R. 4, Frankford	1, 4, 5	Penner, Norman, Box 80, Lorette	1, 4
Umpherson, Arthur, Poland	3, 4, 5, 8	Penner, Stanford, National Mills	1, 4, 5
Umpherson, Mervyn, R.R. 4, Lanark	1, 3, 4	Perchaluk Bros., Shortdale	1
Underhill and Harvey, R.R. 1, Glen Meyer	1, 4, 5	Prendville Sawmills, 204-720 Broadway Ave., Winnipeg 10	3, 4, 8
Valley Crest Construction Co. Ltd., 164 Elm St. E., Sudbury	1, 4, 8, 9	Rahn, Joseph, Birch River	1, 5
Vallieres, Daniel, R.R. 3, Madoc	1, 4, 5, 6, 8	Recksiedler, D. & F., Manigotogan	3, 4
Vance, Percy, Roslin	1, 4, 6	Rentz, Louis, Steinback	1, 4
Vance, W.B., Box 1103, Perth	1, 4, 5	Slashinski, Wm., Rackham	1, 4
Vollbrecht, Jim, Sandridge	1, 4, 5	Spring, W. G., Riverton	1, 5
Walker Lumber & Building Supplies Ltd., Minden	1, 4	Spruce Products Ltd., 510 Childs Bldg., Winnipeg	3, 4, 5, 8
Wallace Lumber Co., P.O. Box 101, Thamesville	1, 5	Styve, H., Woodridge	3, 4
Warlick, Wm., Denbigh	1, 4, 5	Tellock, Brian, Birch River	1, 4
Wasmund, C.A. & Sons Ltd., Maple Leaf	3, 4, 5, 8	Thorarinson, Kris, Riverton	1, 4, 5
Weldwood of Canada Ltd. (Mill at Haliburton), 5233 Dundas St. W., P.O. 247, Islington	3, 4, 5	Trapp, Arthur, Brokenhead	1, 4
Weldwood of Canada Ltd. (Mill at Huntsville), 5233 Dundas St. W., P.O. Box 247, Islington	3, 4, 5	Truches, Max, Box 6, Flin Flon	1, 8
Weldwood of Canada Ltd. (Mill at Searchmont), 5233 Dundas St. W., P.O. Box 247, Islington	1, 4, 5	Walstrom, Gordon, Swan River	1, 4, 5, 8
Weiler Lumber Limited, Formosa	1, 5	Wiens, Henry T., Box 445, Steinback	1, 4, 5
Welk, L.F. Lumber Mfg. Ltd., R.R. 2, Eganville	1, 4, 5, 6, 8	Williamson, Don C., Westgate	3, 4
Wellington Lbr. & Supply, Box 83, Fergus	1, 5	Welz, Emil, Seven Sisters Falls	1, 5
Wellich Products Ltd., 131 Bishop St., Preston	1, 4, 5	Wittenberg, Edmond, Riverhills	3, 4, 5
Wesmak Lumber Co. Ltd. (Island Lake Div.), Box 608, Sudbury	3, 4, 6, 8, 9	Yerk, John, Carrick, P.O. Spurgave	1, 4
Wesmak Lumber Co. Ltd. (Kormak Div.), Box 608, Sudbury	3, 4, 6, 8, 9		
Wesont Lumber Co. Ltd., Albert St., Lucknow	1, 5	Saskatchewan:	
Weyerhaeuser Canada Ltd. (Mill at Mattawa), P.O. Box 730, Sault Ste Marie	1, 4, 5	Azevedo, Edwin N., Box 953, Nipawin	2
Weyerhaeuser Canada Ltd. (Mill at Sault Ste Marie) P.O. Box 730, Sault Ste Marie	3, 4, 5, 6	Becker, Robert, Flat Valley	1, 4
White, Edgar C. Co. Ltd., South River	1, 4, 5	Bevans, Vic, Carrot River	1, 4
Whitehouse, Albert, R.R. 3, Brighton	1, 4, 5, 8	Binkley Bros., Hudson Bay	1, 4
Whitman Lumber Co. Ltd., Box 808, North Bay	1, 4, 5, 6, 8	Block, R. W., Box 38, Shellbrook	1, 4, 5
Wicks, A.E. Ltd., P.O. Box 1090, New Liskeard	2, 4, 5	Borowetz, John H., Hudson Bay	1, 4
Wilen, Allan L., R.R. No. 4, Port Arthur	1, 4	Bradshaw Bros. Contracting Ltd., Arborfield	1, 4
Wilson, A.G., Boulter	1, 4, 5	Bunn, R. L., Island Falls	1, 4
Wilson, Cecil A. & Sons, Box 235, Havelock	3, 4, 5	Burroughs, R.C., Usherville	1, 4, 5
Wilson, Edward Lumber Ltd., 47 Duncan Ave., Kirkland Lake	1, 4, 8	Campbell, Gordon, Melfort	1, 4
Wilson, Mac, R.R. 3, Coe Hill	1, 4, 5, 8	Chokan, H., Gronlid	1, 4, 5
Winn's Lumber, Kendal	1, 4, 5	Community Development Branch, Dept. of Municipal Affairs, Green Lake	1, 4
Winstow, Alfred, R.R. 1, Kakabeka Falls	1, 4, 8	Community Development Branch, Dept. of Municipal Affairs, Green Lake	1, 4, 5, 8
Wood, Chas. V., Lansdowne St. E., Box 224, Peterborough	1, 5, 6	Cumberland House Wood Products Co-Op Ltd., Cumberland House	1, 4
Woodley, Clarence W., R.R. 1, Tyrone	3, 4, 5	Czornobay Andrew, Endeavour	1, 4
Young, B.V., R.R. 2, Powassan	1, 4, 5, 8	Czornobay Steve, Endeavour	1, 4
Zatorkie, John, Round Lake Centre	1, 4	Delawski, M., Rockford	1, 4, 5
		Deutsch, Leonard, Reserve	1, 5
		Dolton, Fred & Son, Box 40, Endeavour	1, 4
		Elkel Contracting Co. Ltd., Meadow Lake	1, 4
		Fletcher, Harold W., Kelvington	1, 4
		Foss, A. O. & Son, Pierceland	1, 4
		Goodman, Ray, Paddockwood	1, 10
		Hansen, Carl, Pierceland	1, 4, 8
		Hartle, Don, Rockford	1, 5
		Heyden, John, Belbutte	1, 4
		Hundt, Erwin, Medstead	1, 4, 8
		Jakubowski, Wm., Endeavour	1, 4
		Johnson, J. M., Sturgis	1, 4
		Kendall & Iverson, Prairie River	1, 4
		Kinaschuk, M. J., Poplar Bluff	1, 4, 5
		King Bros., White Fox	1, 4
		Knudson Brothers Sawmills Ltd., Box 730, Carrot River	1, 4
Manitoba:			
Ahernethy, G., Glenboro	1, 4		
Anderson, F.W., Cranberry Portage	1, 11		
Atkinson, M.T., R.R. 1, Durban	1, 4, 5		
Balanik, Wm., Mafeking	1, 5		
Bergman, George, Box 1203, Steinbach	1, 4		
Bielek, Peter, Benito	1, 4		

List of Establishments classified to this Industry, 1965 - Continued

Liste des établissements classés dans cette industrie, 1965 - suite

Name and mailing address Nom et adresse postale	Code Indicatif	Name and mailing address Nom et adresse postale	Code Indicatif
Saskatchewan - Concluded - fin:		Alberta - Continued - suite:	
Knudson, R.C., Archerwill	1, 4	Girard Bros., High Prairie	1, 4
Kotyk, William, Carrot River	1, 4	Golden Forest Products Ltd. (Douglas Mill in Alta.), Golden, B.C.	3, 4
Kowaniuk, P., Gronlid	1, 4, 5	Grant Brothers Lumber Ltd., Hines Creek	1, 4
K. & S. Sawmill, c/o Kozmenjuk, Danbury	1, 4	Gray, Allan, Whitecourt	1, 4
Kutzak, Joe, 454 - 7th St. E., Prince Albert	1, 4	Grimshaw Planing Mills Ltd., Box 225, Grimshaw	2
La Rose, Grant, Box 1584, Nipawin	1, 4	Grosso, E. M., Rocky Mountain House	1, 4, 8
Lay, John, Golden Ridge	1, 4	H.R. & N's Lumber Co. Ltd., Fairview	3, 4, 8
Leader, A., Porcupine Plain	1, 5, 8	Hanson & Reynolds Ltd., 10124 - 110th Ave., Grande Prairie	1, 4
LeBlanc, E. H., Zenon Park	1, 4	Heintz, Jack & Bill, Carrot Creek	1, 4, 5
Livingston, John, Arbofield	1, 4, 5	Helmsky, Stan, Rocky Mountain House	1, 4, 8
Martens, F., Leoville	1, 4	Hopkins, George, Grouard	1, 4
Millard, Vern, Livelong	1, 4	Houg Lumber Ltd., 10351 - 60th Ave., Edmonton	3, 4
Moldovan, Wm., 265 - 22nd St. W., Prince Albert	1, 4	Howes Bros., P.O. Box 35, Cochrane	3, 4, 8
Moyon's Forest Products, Zenon Park	1, 4	Imperial Lumber (Kimuso) Ltd., 10018 - 105th St., P.O. Box 3177, Edmonton	2, 4
Neufeld, G. M., Codette	1, 4, 5	Imperial Lumber (Grande Prairie) Ltd., 10018 - 105th St., P.O. Box 3177, Edmonton	2, 4
Neufeld, Martin, Gronlid	1, 4	Isaac & Esau Lumber Co., Crooked Creek	1, 4
Nevins, John A., Nipawin	1, 4	J. & L. Lumber Sales Ltd., Cochrane	3, 4
Nyuli, Lester W., Bjorkdale	1, 5	Johansson Bros., P.O. Box 326, High Prairie	1, 4
Pallnaude, A., Perigord	1, 5	Johnson Bros. Sawmills Ltd., P.O. Box 100, Cowley	3, 4
Paul, John A., Melfort	1, 4	Johnston & Flasha Co. Ltd., Box 52, Whitecourt	1, 4
Peake, Ernest R., Leask	3, 4, 5	Johnson, Fred, Grassland	3, 4
Pelech, Paul, Weirdale	1, 4	Kananaskis Sawmills, 309 - 1st Ave. S.E., High River	1, 4
Rudnicki, Joe & Mike, Weekes	1, 4	Karl, Fred, Carrot Creek	1, 4
Rupchan, Arthur, Reserve	1, 4, 5	Karpiuk Bros., Waskateneau	1, 4
Salmund, D. C., Porcupine Plain	1, 4, 5	Kasawak, Stanley, 11580 - 80th Avenue, Edmonton	1, 4
Saskatchewan Timber Board (Sturgis Planing Mill) Provincial Government Bldg., Prince Albert	2, 4	Keg River Lumber Ltd., Box 225, Grimshaw	1, 4
Saskatchewan Timber Board (Hudson Bay Planing Mill) Provincial Government Bldg., Prince Albert	2, 4	Kendall, Wm. B., Midnapore	3, 4
Saskatchewan Timber Board (Carrot River Planing Mill) Provincial Government Bldg., Prince Albert	2, 4	Konior Bros., Athabasca	1, 4
Saskatchewan Timber Board (Nipawin Planing Mill) Provincial Government Bldg., Prince Albert	2, 4	Krause & Son Sawmills Ltd., Box 418, Whitecourt	1, 4
Saskatchewan Timber Board (Reserve Planing Mill) Provincial Government Bldg., Prince Albert	2, 4	Kurylin & Huber, Kinuso	1, 4
Saskatchewan Timber Board (Prince Albert Planing Mill) Provincial Government Bldg., Prince Albert	2, 4	Labors Lumber Corp. Ltd., Gairford	3, 4
Saskatchewan Timber Board, (Sawmill only) Provincial Government Bldg., Prince Albert	2, 4	Lawton, Frank P., Box 15, Ft. Assiniboine	1, 4
Saskatchewan Timber Board, (Big River Planing Mill) Provincial Government Bldg., Prince Albert	2, 4	Logan Lumber Ltd., 9316 - 98th St., Edmonton	3, 4
Schell, Jack, Box 130, Kinsdino	3, 4, 5	Loov, C.W., Bluffton	3, 4
Shawaga, Fred, Denare Beach	1, 4	Luczkiv, Peter, Box 305, Swan Hills	1, 4
Shawaga, W., Dillabough	1, 4	Madsen, Frank, Faust	1, 4
Shynkaruk, John, Shell Lake	1, 4	Maisonneuve, Roger, Donnelly	1, 4
Simpson Timber Co. Ltd., Box 760, Dudson Bay	3, 4	Makal, Wm., Hinton	3, 4
Stacey, M. H., Beacon Hill	1, 4	Mazaruk Sawmill, Whitecourt	1, 4
Stene, Lloyd, Mayview	1, 4	McLean, James L., Box 277, Valleyview	3, 4
Stensrud Bros., c/o H. J. Stensrud, Choleceland	1, 4	McLeod Stanley Timber Co. Ltd., Longview	1, 4
Stevenson, A., Jordan River	1, 4	McRae Lumber Co. Ltd., Faust	3, 4, 11
Stoudt, Larry & F., Endeavour	1, 5	Manford, Nelson Milling Ltd., High Level	2
Strome, Ben, Nut Mountain	1, 4, 5	Meropolis, B. L., Niton	1, 4, 8
Tanton, Merle, Box 277, Stenen	1, 4	Mid-West Lumber Co. (Alberta) Ltd., Box 4447, Edmonton	3, 4
Thibault, Leo, Loon Lake	1, 4	Mikkelsen Bros., P.O. Box 660, Athabasca	3, 4
Winters, W.G., Clemenceau	1, 4	Miller, Andy W. Ltd., Rocky Mountain House	1, 4
Wiseley, Laddie, Sturgis	1, 5	Mitchell, Ken A. Sawmills Ltd., Box 40, Manning	3, 4, 8
		Mjotsness Bros. Ltd., Canmore	1, 4
		Moro, August, P.O. Box 55, Eckville	3, 4
		Morrison, S. L., R.R. 1, Bowden	1, 4, 5
		Mostowich Lumber Ltd., 9615 - 148th St., Edmonton	3, 4
		Mulyk Lumber Co. Ltd., 11036 - 132nd Street, Edmonton	3, 4
		Murray Brothers Lumber Co., Caroline	3, 4
		Negraff Lumber & Construction Ltd., 4904 - 116th Street, Edmonton	3, 4
		Nelisher David, Box 98, Fort Assiniboine	3, 4
		Nilsson Bros. Ltd., Box 306, Grande Prairie	1, 4
		North Canadian Forest Industries Ltd., (Northern Plywood Div.), Grande Prairie	3, 4
		North Fork Timber Co. Ltd., Box 540, Blairmore	1, 4
		North Peace Logging Ltd., High Level	3, 4
		Norton Bros. Lumber Ltd., Box 603, Grande Prairie	1, 4
		O'Brien Lumber Co. Ltd., High Prairie	3, 4, 8
		O'Brien, W. T., Box 281, Onoway	1, 4
		O. C. Lumber Co. Ltd., Swan Hills	3, 4
		Olney, E., Fox Creek	1, 4
		Olson, C.W., Whitecourt	1, 4, 8
		P. & E. Contractors Ltd., Box 239, Sony Plain	1, 4, 8
		Parenteau Ed, Paddle Prairie	1, 4
		Paschak, D., Edson	1, 4, 8
		Pederson, Harry, Box 943, Barrhead	1, 4
		Pahl, Sigmund, Barrhead	1, 4
		Pelican Spruce Mills Ltd., Box 178, R.R. 2, Edmonton	3, 4
		Phillips, Samuel G., McKay	1, 4
		Pilipchuk & Datzoff, 6717 - 106th St., Edmonton	1, 4
		Pinto, Creek Lumber Ltd., 14132 - 98th Ave., Edmonton	3, 4
		Propp, A., Stony Plains	1, 4
		Pura, George & John, Box 294, Thorhild	3, 4
		Randie Bros. Lumber Co., 13404 - 11th St., Edmonton	1, 4
		Rehn, Patrick E., Box 212, Wildwood	1, 4
		Rempel, R., Sawmill, Smith	1, 4
		Revelstoke Building Materials Ltd., (Planing Mill - Whitecourt), 508 - 24th St., Box 2501, Calgary	3, 4
		Revelstoke Building Materials Ltd., (Coleman Sawmill Included), P.O. Box 2501, Calgary	2, 4
		Revelstoke Building Materials Ltd., (Mill at Rocky Mt. House), 508 - 24th Ave., Calgary	2, 4
		Revelstoke Building Materials Ltd., (Planing Mill - Sundre), 508 - 24th Ave. S.W., Calgary	2, 4
		Riverview Lumber Ltd., 14711 - 82nd Ave., Edmonton	1, 4, 5
		Roberts T. J., Shining Bank	1, 4, 8
		Robertson, Leslie, Darwell	1, 4
		Roboccon Bros. Construction Ltd., Box 763, Athabasca	1, 4
		Rocky Mtn Wood Products, Rocky Mountain House	1, 4, 8
		Rodka, Karl, Rocky Mountain House	1, 4, 8
		Roger's Sawmill, Meander River	1, 4

Alberta:

Anderson, Ernie, Grouard, Via Enilda	1, 4
Audy, Jean Noel, Numpa	1, 4
Axam, Mike, Box 269, Willingdon	3, 4
B. & B. Lumber, 116-43rd Ave. N. E., Calgary	3, 4
Baker, R.W., Box 31, Lodgepole	3, 4
Batok, Walter, Tawatunaw	1, 4
Belters Woodwork, Box 405, Hinton	1, 4
Berget & Hoey, Whitecourt	1, 4
Bissell Bros., Lumber Ltd., Enilda	3, 4
Blairmore Sawmills Ltd., Box 540, Blairmore	1, 4
Bobocel Bros., Box 70, Vegreville	3, 4
Bouvier, John B., Lac La Biche Mission	1, 4
Brewster Const. Ltd., Box 417, St. Albert	1, 4
Brooks, Harry, Leslieville	1, 4
Buchanan Lumber Ltd., Box 38, High Prairie	3, 4
C & T Sawmill, Smith	1, 4
Camarta, N. S., Shining Bank	3, 5
Card, Earl P., Rocky Mt. House	1, 4
Chalupa Bros., 11320 - 113th St., Edmonton	3, 4
Cole, John Martin, Barrhead	1, 4
Davio, Roland, Whitecourt	1, 4
Davis & Son, Box 147, Whitecourt	1, 4, 8
Eagle Tower Lumber Co. Ltd., 12103 - 121st Avenue, Edmonton	1, 4
Ellefson Lumber Ltd., Calling Lake	3, 4
Erickson, Nels F., Box 973, Drayton Valley	3, 4
Erih Tie Co. Ltd., Box 1600, Edson	1, 4, 8
Evans, Charles-G & R. A., Chip Lake	1, 4, 8
Ewashko Lumber Co. Ltd., 9114 - 167th Street, Edmonton	1, 4
Federated Co-Operatives Ltd. (R. Stelter Mill Alberta) Saskatoon, Sask.	3, 4
Feero, C.M. Lumber Ltd., Whitecourt	1, 4
Fillion, E.J. & Son, Pibroch	1, 4
Fillion, Edwin J., Pibroch	1, 4
Fit Point Lumber, Box 417, Pincher Creek	3, 4
Fischer, Ken Ltd., Grimshaw Planing Mills Ltd., 410 Bentall Bldg., Edmonton	3, 4
Fisher, A. A. Lumber Ltd., Box 810, Rocky Mt. House	3, 4, 8
Fluet, Chas. H., Meadowview	1, 4
Foothills Lumber Co. Ltd., Box 237, Fort McLeod	3, 4

List of Establishments classified to this Industry, 1965 - Continued

Liste des établissements classés dans cette industrie, 1965 - suite

Name and mailing address Nom et adresse postale	Code Indicatif	Name and mailing address Nom et adresse postale	Code Indicatif
Alberta - Concluded - fin:		British Columbia - Continued - Colombie-Britannique - suite:	
Rogers, J.D., Carrot Creek	3, 4	Basin Lumber Co. Ltd., Box 729, Prince George	1, 4
Ropcean Bros., 9215 - 148th St., Edmonton	1, 4	Bask Lumber Ltd., 843 Lolo Rd., Kamloops	1, 4
Roszko, Walter & Roszko Leon, Box 93, Rochford Bridge	1, 4	Bay Forest Products Ltd., 730 Taylor St., Vancouver 3	3, 4, 6
Runge, Gordon, Priddis	3, 4	Beaton Bros. Timber Ltd., 2190 Fleetwood Rd., Kamloops	1, 4
Ryplen Bros., Box 570, Athabasca	1, 4	Beaver Hill, R.R. 2, Victoria	1, 4
Sault, K. Lumber, 11152 - 101st St., Edmonton	1, 4	Beaver (Alberta) Lbr. Ltd., 120 Fort St., Winnipeg, Man.	3, 4
Sawridge Lumber Ltd., 10526 - 124th St., Edmonton	1, 4	Beaver Planing Mills Ltd., Box 1148, Quesnel	2, 4
Schmaus Lumber Ltd., Tiger Lily	1, 4	Bee & Cee Sawmill, Box 370, Clinton	1, 4
Selke Bros. Sawmill, Sturgeon Heights	1, 4	Bernhardt Bros. Lumber Ltd., 2405 Ewert Cres., Prince George	1, 4
Shaw, D. A., Hines Creek	1, 4	Berischi Brothers, Shelley	1, 4
Shumborski, Walter, Gainford	3, 4	Bowza Lumber Ltd., Box 418, Ashcroft	3, 4
Smith, J.F., 1 Elevator Road, Beaverlodge	3, 4	Brich Island Lumber Co. Ltd., (Vavenby B.C. Planing Mill), 10519 Jasper Ave., Edmonton, Alta.	2, 4
Smith's Sawmills Ltd., Chinook Valley	3, 4	Bissell, R. L., New Hazelton	1, 4
Sohn & Eekstrom Sawmills Ltd., P.O. Box 188, Grande Prairie	1, 4	Blackwell, Stanley, Wistaria	1, 4, 8
Spray Lake Sawmills Ltd., P.O. Box 70, Cammore	1, 4	Bluebird Sawmills Ltd., Ladysmith	1, 4
Spurfield Lumber Ltd., 101123 - 112th St., Edmonton	2	Blue Mountain Sawmills Ltd., P.O. Box 219, Vanderhoof	1, 4
St. Jean, Ovide, Amesbury	3, 4	Blue River Sawmills Ltd., Blue River	3, 4, 6
Stasiuk, Math, Rochester	1, 4	Bogert, John E., Box 53, Enderby	1, 4, 5, 8
Stec, Edward, Drayton Valley	1, 4	Bombardier, Louis Albert, 1074 Westminister Ave., North Kamloops	1, 4
Stan Stepaniuk Lumber Co. Ltd., Box 337, Evansburg	1, 4	Bond Bros. Sawmill Ltd., Box 128, 100 Mile House	1, 4
Swab & Cap, Box 27, Lodgepole	1, 4	Borden, Lee Mills, Demmitt, Alta.	1, 4
Swanson Lumber Company Limited (Sweet Grass Landing Alberta)		Bowton Lake Sawmills Ltd., Box 1582, Quesnel	1, 4
606 Bentall Building, Edmonton	3, 4	Bowron River Lumber Co. Ltd., 925 Vancouver St., Prince George	1, 4
Swanson Lumber Company Ltd. (Chisholm, Alta.), 606 Bentall Bldg., Edmonton	2, 4	Boundary Falls Lumber Co. Ltd., Box 97, Greenwood	3, 4, 8
Swanson Lumber Company Limited, 606 Bentall Bldg., Edmonton	2, 4	Boundary Sawmills Ltd., Midway	3, 4, 6
Terris Lumber Ltd., Box 874, Hinton	3, 4	Bradley, H. R., Vanderhoof	1, 4
Thachuk, James, Box 913, Barrhead	3, 4	Braeside Sawmill, Box 178, Vanderhoof	1, 4
The Burmis Lumber Co. Ltd., Box 188, Station "B", Burmis	3, 4, 8	Bridge Lake Sawmill, c/o C.J. Faessler, R.R. No. 1, Lone Butte	1, 4, 8
Track, Emil, Box 373, Thorhild	2	Briteco Lumber Products Ltd., 13878 - 108th Ave., N. Surrey	2
Uchace, Mike, Grove Dale	1, 4	B.C. Forest Products Ltd., (Hammond Division), 1190 Melville Street, Vancouver 5	3, 4, 6, 7
Urchynsny, Fred, Chisholm	1, 4	B.C. Forest Products Limited, (Pointe Ellice Division), 1190 Melville St., Vancouver 5	3, 4, 6
Vanderwell Contractors Ltd., Box 254, Stony Plain	1, 4	British Columbia Forest Products Ltd., (Cowichan Sawmill Div. at Youbou), 1190 Melville Street, Vancouver 5	3, 4, 6
Vanderwell, D.H., Stony Plain	1, 4	B.C. Forest Products Ltd., (Victoria Division), 1190 Melville Street, Vancouver 5	3, 4, 6, 8
Var Nest, M. E., Fox Creek, Via Whitecourt	1, 4	B.C. Interior Sawmills Ltd., (Sawmill Operations), Box 40, Kamloops	3, 4, 6
Vasseur, Henry, 11319 - 125th St., Edmonton	2, 4	B.C. Spruce Sales Ltd., P.O. Box 669, Prince George	3, 4
Vern's Planing Service, 10435 - 162nd St., Edmonton	2, 4	Brown, J.A. Mill Ltd., (Mill at Port Essington), P.O. Box 190, Prince Rupert	3, 4, 11
Village Lumber & Construction Ltd., Lodgepole	1, 4	Brown, M.L. Lumber Ltd., Merritt	1, 4
Wagner, W.G., Lumber Ltd., Box 150, Enilda	3, 4, 8	Brownlee Industries Co. Ltd., P.O. Box 756, New Westminster	3, 5
Walstrom Bros., Slave Lake	1, 4	Brownsville Sawmills Limited, P.O. Box 130, New Westminster	3, 4, 6, 10
Wallace & Tonstol, Westlock	3, 4	Bryden & MacKenzie, Box 733, Rossland	1, 4
Wallach, Paul, Athabasca	3, 4	Bryant & Simpson Sawmills Ltd., R.R. 2, Grand Forks	1, 4, 8
Waterhouse Forest Industries Ltd., Waterways	3, 4	Buck River Lumber Co. Ltd., P.O. Box 158, Houston	3, 4, 6
Western Construction & Lbr Co. Ltd., Box 446, Edmonton	2, 4	Bulf, Henry, Lumber Co. Ltd., Westwood	3, 4
Whitecourt Lumber Co. Ltd., Room 606 - 10180 - 102nd St., Edmonton	3, 4	Bull Creek Sawmill, c/o Alf W. Ackerman, Westbridge	1, 4, 8
Whittle, Vernon, Elkton	2, 4	Buller, I. B., Southbank	1, 4
Wignore, S. A., Box 104, Cremona	1, 4	Burke Lumber Company Limited, 8708 Yukon St., Vancouver 9	3, 4, 6
Wild, W.D., Bergen	1, 4	Burswell Lumber Co. Ltd., Sub P.O. 35, Vancouver 15	1, 4
Williams, Frank E., Rocky Mt. House	1, 4, 8	C & F Lumber Co. Ltd., 225 Salisbury Drive, Vancouver 6	3, 4
Williams, L. C., 2416 - 26A St. W., Calgary	1, 4	C & S Sawmill, c/o Box 310, Prince George	1, 4
Window, J., Edgar, Picardville	3, 4	Cada Sawmill Ltd., 1962 Parkcrest Drive, North Kamloops	1, 4
Wozny Sawmills, Box 422, Grande Prairie	1, 4	Canco Sawmill Ltd., R.R. 2, Qualicum Beach	1, 4, 8
Wrobel & Hill, Box 1494, Edson	1, 5	Canadian Collieries Resources Ltd., P.O. Box 700, New Westminster	3, 4, 6
Zander, Carl, Tomahawk	1, 4	Canadian Forest Products Ltd., Attn. H.J. Richards, (Chetwynd Division), 305 Burrard St., Vancouver 1	3, 4, 6
Zavisha Sawmill Ltd., Box 60, Hines Creek	3, 4	Canadian Forest Products Ltd., (Eburne Sawmills Div.), 999 West Pender St., Vancouver 1	3, 4, 6
Zilinski, B., Athabasca	3, 4	Chief of Canim Lake & Indian Band, (Canim Lake Indian Reserve Enterprises), Canim Lake	1, 4
British Columbia - Colombie-Britannique:		Canim Lake Sawmills, 100 Mile House	2, 4
A.B.M. Sawmill, Box 511, Prince George	3, 4	Canion Creek Sawmills Ltd., Valemount	3, 4
A. & M. Sawmills, Box 472, 100 Mile House	2, 4	Canion Creek Sawmill, Kronemeyer & Euverman, Box 937, Smithers	1, 4
A. V. Sawmill Co., Ashcroft	1, 4	Capnerhurst Sawmill Ltd., c/o R. Capnerhurst, Box 68, 100 Mile House	1, 4
Abernathy & Son Lumber Co., Mount Robson	1, 4	Carboe Creek Mills Ltd., c/o Cariboo Accounting, Box 1299, Williams Lake	1, 4
Ace Sawmill Ltd., P.O. Box 8, Quesnel	1, 4	Cariboo Gang Mills Ltd., Box 418, Williams Lake	1, 4
Ace, H.T. Sawmill, P.O. Box 4, Quesnel	1, 4	Carlson, Eric J. Ltd., Box 189, Fort St. John	1, 4
Acorn Forest Products Ltd., 8722 Granville St., Vancouver 14	3, 4, 6	Carlstrom Lumber Ltd., Chinook Cove	1, 4
Adams, P.G., Vanderhoof	1, 4	Carp Lake Lumber Ltd., 796 - 4th Ave., Prince George	1, 4
Adams, G.A., Vanderhoof	1, 4	Carthorn Lumber Ltd., 307 North Lyon St., Prince George	1, 4
Addison, G.R., Streatham	1, 4, 8	Carrier Lumber Ltd., Suite 203 - 1717 - 3rd Ave., Prince George	3, 4, 6
Agur Logging Co. Ltd., R.R. 1, Summerland	3, 4	Catermole Timber Ltd., 61 Yale Road E., Chilliwack	3, 4
Ainsworth Lumber Co. Ltd., Box 67, 100 Mile House	3, 4, 6, 8	Cave & Green, R.R. 3, Salmon Arm	1, 4, 5
Albert Canyon Industries Ltd., Albert Canyon	1, 4	Cedar Creek Products, Box 45, Blue River	3, 4
Alden, D. L., Rock Creek	1, 4	Cedar Ltd., (Prince Rupert Sawmill Div.), Prince Rupert	1, 4, 6
Alexander, J. E., 717 - 99th Ave., Dawson Creek	1, 4	Central B.C. Planers Ltd., c/o A.P. Gardner & Co., Box 310, Prince George	2, 4
Allison Pass Sawmills Ltd., P.O. Box 430, Hope	1, 4, 6	Chard, Lewis A., Westbridge	1, 4, 8
Amendt, H. H. Sawmill, Danskin	1, 4	Charlie's Mill, c/o Charles H. Suzuki, Box 250, Merritt	1, 4, 8
Anacanda Company (Canada) Ltd., Britannia Beach	1, 4	Chernoff Bros. Sawmill Ltd., Nakusp	1, 4
Anco Lumber Co. Ltd., P.O. Box 294, Burns Lake	3, 4	Chilcotin Lumber Co. Ltd., Box 769, Williams Lake	2
Andersch, Arthur, Tomslake	1, 4	Chimney Creek Lumber Co. Ltd., Box 1117, Williams Lake	1, 4
Anderson Bros. Lumber Co. Ltd., Ft. S. Ontario St., Vancouver 15	3, 4, 6	Chorney Lumber Ltd., Box 976, Williams Lake	1, 4
Van West Logging Co. Ltd., Anglo-Canadian Division, (North Vancouver Plant), 369 Esplanade St., North Vancouver	3, 1, 6	Church, R.H., Bog Creek	3, 4
Van West Logging Co. Ltd., Anglo-Canadian Division, (Nanaimo Plant), 369 Esplanade St., North Vancouver	3, 4, 6	Clapham Edward, R.R. 1, Victoria	3, 4, 8
Antypovich Lumber Co. Ltd., Box 23, Prince George	3, 4, 6	Clear Lake Sawmills Ltd., 1331 - 4th Ave., Prince George	3, 4, 6, 8
Armstrong Sawmill Ltd., Armstrong	3, 4, 6	Clearwater Timber Products Ltd., (Clearwater B.C. Planing Mill), 10519 Jasper Ave., Edmonton, Alta.	2, 4
Aspen P.V. Lumber Ltd., P.O. Box 160, Merritt	1, 4, 6	Clelland Bros. Sawmill, Box 187, Fort St. John	1, 4
ATCO Lumber Limited, Fruitvale	3, 4	Clemmenson, Eric, Box 474, Vanderhoof	1, 4
Astin Sawmill Ltd., Box 28, Prince George	3, 4	Clinton Sawmills Ltd., P.O. Box 160, Clinton	2, 4
B. & G. Bishop, Tatalrose	1, 4, 8	Cobb Lake Sawmill, Box 121, Prince George	1, 4
B. T. & B. Sawmill, Box 2330, Terrace	1, 4		
B. & V. Sawmill, Box 970, Smithers	1, 4		
Burne Lumber Co. Ltd., Burns Lake	2, 4		
Burken, D. L., Forest Grove	1, 4		
Carboe Forest Products Ltd., R.R. 3, Kamloops	3, 4, 6		
Castro & Snyder Ltd., 3300 Pleasant Valley Road, Vernon	3, 4, 8		
Chad, J. Sawmill, c/o John Ball, T.V. Auto Court, Cache Creek	1, 4		
Charnett Wood Specialties, Ruskin	1, 5		

List of Establishments classified to this Industry, 1965 - Continued

Liste des établissements classés dans cette industrie, 1965 - suite

Name and mailing address Nom et adresse postale	Code Indicatif	Name and mailing address Nom et adresse postale	Code Indicatif
British Columbia - Continued - Colombie-Britannique - suite:		British Columbia - Continued - Colombie-Britannique - suite:	
Coffey Bros. Tie Mill Ltd., P.O. Box 604, New Westminster	1, 4	H. & M. Sawmill, c/o George Hazelhurst, Pritchard	1, 4, 8
Coldstream Planing Mill Ltd., (Sawmill at Coldstream), P.O. Box 336, Vernon	3, 4	Galloway Lbr. Co. Ltd., Galloway	3, 4
Coldwater Lumber Co. Ltd., Drawer 639, Merritt	3, 4	Ganzeveld Bros. Sawmill Ltd., P.O. Box 1058, Vernon	3, 4
Columbia Cellulose Co. Ltd., Celgar Lumber Division, Box 850, Castlegar	3, 4, 6	Ganzeveld Lumber Products Ltd., Box 279, Salmon Arm	3, 4
Columbia Cellulose (Mill at Prince Rupert), Prince Rupert	1, 4, 6	Gardner Merrill Limited, (Horsefly Lake Mill), P.O. Box 1509, Williams Lake	1, 4
Commercial Lumber Co. Ltd., Box 370, Lillooet	3, 4, 8	Gateway Lumber Co. Ltd., Box 369, Ashcroft	2, 4
Common, Wm. H. Ltd., Box 177, Burns Lake	1, 4	Genties, H., Box 15, Soda Creek	1, 8
Cooke Lumber Co. Ltd., (Mill at Greenwood), Box 99, Greenwood	3, 4, 6	Giesbrecht, Isaac, Box 1299, Williams Lake	1, 4
Cooke Lumber Co. Ltd., (Mill at Rock Creek), P.O. Box 99, Greenwood	3, 4	Gilbert, Ronald Dean, Box 938, Smithers	1, 4
Cooks Creek Sawmill Ltd., R.R. 2 Cooks Creek, Enderby	3, 4	Giroud, R. M., Box 384, Burns Lake	1, 4, 6
Coufter & Warner Planer Ltd., Box 154, Invermere	3, 4	Glade, Sylvan Sawmill, (Buday Bros.), Box 86, Prince George	1, 4
Cozier Lumber Ltd., Box 570, Golden	3, 4	Glenmerry Sawmills Ltd., 3350 Highway Dr., Trail	3, 4
Cranberry Lumber Co. Ltd., Arrowhead	3, 4	Golden Forest Products Ltd., (Nicholson), Golden	3, 4
Cranbrook Cartage & Transfer Co. Ltd., (All mills), Box 40, Cranbrook	3, 4	Goldstream Logging Co. Ltd., Box 1340, Duncan	3, 4, 6
Crandell, W. C., Box 28, Atholmer	3, 4, 8	Gorman Bros. Lumber & Box Co., Box 249, Westbank	1, 11
Crawford, K. J. Sawmills Ltd., Box 1, Topley	1, 4	Graham G. T., P.O. Box 422, Quesnel	1, 4
Crescent Lake Sawmill, R.R. 3, Prince George	1, 4	Grand Forks Sawmills Ltd., Box 39, Grand Forks	3, 4, 6
Crescent Lumber Co. Ltd., Box 254, Burns Lake	1, 4	Gray Creek Forest Products Ltd., Gray Creek	3, 4
Crestbrook Timber Ltd. (Creston Sawmills Div.), Box 700, Creston	3, 4, 6	Greengrass, J. J., R.R. 3, Prince George	1, 4
Crestbrook Timber Ltd. (Fenwick Creek, Canal Flats & Parson), P.O. Box 700, Cranbrook	3, 4	Green Lake Forest Products Ltd., Box 91, Clinton	3, 4
Crestbrook Timber Ltd. (Sawmill & Planing-Cranbrook), P.O. Box 700, Cranbrook	3, 4	Green Point Sawmill, R.R. 1, Duncan	1, 4
Crown Zellerbach Building Materials Ltd., (New Westminster Div.), 15 King Edward Ave., New Westminster	3, 4, 6, 8	Green Timber Planer Limited, 70 Mile House	2
Crown Zellerbach Canada Ltd., (Bridge Lumber Division), P.O. Box 2079, Vancouver 3	1, 4, 6	Groot, Dick Logging Ltd., Box 321, Smithers	3, 4
Crow's Nest Industries Ltd., Fernie	1, 4	Gunstveit, Martin, Sawmill, P.O. Box 357, Williams Lake	3, 4
Crow's Nest Industries Ltd., (Elko Branch), Fernie	1, 4	Hadikin Bros. Lumbering Ltd., Box 214, Castlegar	1, 4
Crow's Nest Industries Ltd., (Forest Products Division), Fernie	3, 4	Halfner Sawmills Ltd., 4 Royal Bank Bldg., Mission City	1, 4
Crow's Nest Industries Ltd., Fernie	3, 4	Halero Sawmills Ltd., c/o S. A. Halero, P.O. Box 40, 100 Mile House	1, 4
Crow's Nest Pass Industries Ltd., (Plathead Division), Fernie	1, 4	Hammer Sawmills Ltd., Stave Falls	1, 4
Cumberland & Russell Sawmills Ltd., Windermere	1, 4	Hamp & Panas Construction Co. Ltd., Box 335, Burns Lake	1, 4
D & H Lumber Ltd., Telkwa	1, 4	Hampel Sawmill Ltd., (All mills), % Karl Hampel, 369 North Nicholson, Prince George	1, 4
D. M. Contracting Co. Ltd., Cranbrook	1, 4	Hampton Lumber Mills Ltd., (Own Mill), P.O. Box 123, Boston Bar	3, 4, 6
D.V.H. Lumber Ltd., P.O. Box 937, Smithers	1, 4	Hampton, W. O. Sawmill, Box 220, Chase	1, 4, 8
Dainard Sawmills Ltd., Box 91, Clinton	1, 4	Haney, W. E., Dawson Creek	1, 4
Debeck Lumber, Box 133, Squamish	3, 4	Hansen & Park Lumber Co. Ltd., Box 429, 100 Mile House	1, 4
Demeulemeester, Pete & Paul, 1418 - 102nd Ave., Dawson Creek	3, 4	Hardy, John Robert, Box 428, Kelowna	1, 4, 8
Nick Dick Sawmill, Box 37, Vanderhoof	1, 4	Harris & Miller Sawmills Ltd., Box 1267, Prince George	1, 4
Dielman Planer Co. Ltd., Box 176, Smithers	2, 4	Harstad Lumber Co. Ltd., Box 70, McBride	3, 4
G. W. Dorman Pulp Chips Co. Ltd., 1840 Stewart Ave., Nanaimo	1, 4, 6	Hart Highway Planing Mills Ltd., c/o A. P. Gardner & Co., P.O. Box 310, Prince George	2
Downie Street Sawmills Ltd., Box 124, Revelstoke	3, 4	Hauer Bros. Sawmill, Tete Jaune	3, 4
Drew Sawmills Ltd., 231 Victoria St., Suite No. 10, Kamloops	3, 4	Hauka, Charlie, Oyster Bay Rd., Pender Harbour	3, 4
H. R. Dube, Clinton	1, 4	Hazelton Sawmills Ltd., Box 40, New Hazelton	3, 4, 6
Dumont Lumber Ltd., 2695 Granville St., Vancouver 9	1, 4	Hearn Bros. Lbr. Co. Ltd., Box 160, Salmo	3, 4, 8
Dunkley Lumber Ltd., P.O. Box 173, Prince George	2, 4	Hemfir Lumber Ltd., 1349 Mitchell Rd. Sub. P.O. 36, Vancouver 15	1, 4
Dunn-Lake Forest Products Ltd., Little Port	3, 4, 5	Herman Sawmill Ltd., Box 160, Mission City	1, 4, 6
Durham Bros., Jaffray	1, 4, 8	Hi-Ball Sawmill, Stoner	1, 4
Dyke Construction Ltd., 1517 - 97th Ave., Dawson Creek	1, 4	Hietala, E. W., Box 147, Golden	1, 4
E. & J. Sawmill, c/o J. D. Hamilton, Fort Fraser	1, 4	Hillcrest Lbr. Co. Ltd., Mesachie Lake	3, 4, 6
E. M. & K. Sawmill Ltd., P.O. Box 939, Prince George	1, 4	Hillen, Tony, Box 235, Digby Island, Prince Rupert	3, 4
Eagle Lake Sawmills Ltd., Giscome	3, 4	Hoff Brothers Lumber, Box 303, Prince George	1, 4
Alex, Earl, Merling Rd., Box 445, Squamish	1, 4	Holding Forest Products Ltd., Adams Lake	3, 4
Eberding Timber Ltd., R.R. 2, Box 8, Quesnel	3, 4	Holmes Logging Ltd., c/o 310-141 Victoria, Kamloops	1, 4
Ecko Sawmills Co. Ltd., R.R. 1 - Desmond Rd., North Kamloops	1, 4	Hoode, John L., Logging Ltd., Forest Grove	1, 4, 8
Edgewater Sawmills Ltd., Edgewater	3, 4	Hoover Sawmill Ltd., P.O. Box 39, Vernon	2, 4, 6
Elgert Spruce Mills Ltd., Box 334, Quesnel	1, 4	Hoover, Lorne Contractors Ltd., R.R. 2, Armstrong	1, 4
Elk Falls Company Limited (Sawmill-Duncan Bay), P.O. Box 2079, Vancouver 3	3, 4, 6	Horath, Joe Sawmill Ltd., Box 2088, Quesnel	1, 4
Ellett, B. Lumber Co. Ltd., Beaverdell	3, 4	Houde Bros., Box 150, Chetwynd	3, 4
Empire Box Co. Ltd., Ft. Smythe St., Vancouver 3	3, 4, 6	Houston Planer Co. Ltd., Box 8, Houston	2, 4
Encampment Creek Lbr. Ltd., 107 - 7th St., Box 1320, Revelstoke	1, 4	Huber, Frank J., c/o Mr. K. D. McConnell, Box 25, Clinton	1, 4
Ernst John Lumber Co. Ltd., Box 458, Quesnel	3, 4, 6	Hubner Sawmill, (Hill & Son Mill), Enderby	1, 4
Evensen Sawmill Ltd., Box 849, Prince George	3, 4	Hubner, E., Box 177, Enderby	1, 4, 8
Fabco Forest Products Ltd., Box 1359, Kimberley	3, 4, 8	Huff Bros. Sawmills Ltd., Box 697, Princeton	3, 4
Fadeer Creek Lbr. Co. Ltd., 105 Seymour Street, Kamloops	3, 4, 6	Hume Sawmills Ltd., P.O. Box 1959, Quesnel	3, 4
Farwell Construction Co. Ltd., Box 759, Revelstoke	3, 4	Humphrey, G. & Son, Rose Lake	1, 4, 8
Federated Co-Operatives Ltd., (all mills), Canoe	3, 4, 6	Hurricane Industries Ltd., P.O. Box 53, Blue River	1, 4
Fehr, A. W., Cecil Lake	1, 4	Huscraft, J. H. Ltd., Erickson	3, 4
Fell Bros. Lumber Ltd., Mile 230, Alaska Hwy.	3, 4	Hutton, W. J. Lbr. Co. Ltd., Box 227, Prince George	2, 4
Ferguson Lake Sawmill Ltd., (All mills), 1563 Second Avenue, Prince George	3, 4	Hystad & Sons Logging Ltd., Valemount	1, 4
Fichtner Lumber Co. Ltd., 1897 - 3rd Ave., Prince George	3, 4	I.M.I. Sawmills Ltd., 2905 - 32nd Street, Vernon	1, 4, 8
Field Sawmills Ltd., Box 1046, Courtenay	3, 4, 6	Ignas, Steve, Houston	1, 4
Fink's Sawmill Ltd., c/o Ben Fink, Smithers	1, 4	Imada, Toshio, 505 Linden Ave., N. Kamloops	1, 4
Fish Lake Lumber Ltd., Box 2049, Quesnel	1, 4	Imperial Lumber Ltd., P.O. Box 429, New Westminster	3, 4
Foisy, Urban, R.R. 1, Lumby	1, 4	Indian Hardwoods Ltd., R.R. 1, Rosedale	1, 4
Forsyth, S. H., Hazelton	3, 4	Ingram, Earl, Tatalrose	1, 4
Port Fraser Planing Mill Ltd., Fort Fraser	1, 4	Irish Lake Lbr. Co. Ltd., Lone Burr	3, 4
Port George Lumber Sales Ltd., P.O. Box 654, Prince George	3, 4	Irwin Bros., Fort Fraser	1, 4
Port St. James Sawmill Ltd., c/o Rigsby Johnston & Co., 444 Victoria St., Prince George	3, 4	Isaac & Esau Lumber, Box 1266, Prince George	1, 4
Fortin Sawmill Ltd., Box 191, Prince George	1, 4	Island Hardwood, 2165 Bazan Bay Road, Sidney	1, 5
Fraser Lake Sawmills Ltd., Fraser Lake	3, 4	Island Lumber & Tie Mill, Wellington	1, 4, 8
Frederich, W. H., Pritchard	1, 4, 8	Isle Pierre Sawmill Ltd., Box 58, Prince George	1, 4
Friesen, J.P., Box 599, Vanderhoof	1, 4	J. & J. Forest Products Ltd., Merritt	1, 4
Friry, J. & H. Wessel, R.R. 1, Winfield	3, 4, 8	J. & H. M. Sawmill Ltd., c/o J. Thorlakson, 2000 - 34th St., Vernon	1, 4
Fritz Sawmills Ltd., Box 27, Midway	1, 4	J. & J. Sawmill, Vanderhoof	1, 4
Protek Sawmills Ltd., Box 188, Kamloops	3, 4	Jacobson Bros. Forest Products Ltd., Box 2000, Williams Lake	3, 4, 6
Protek, Joseph, 775 Douglas St., Kamloops	3, 4	Johnson, Eshjorn, Forestdale	1, 4, 8
Fulton Lake Sawmill, c/o O. Richardson, Box 373, Burns Lake	1, 4	Johnson, H. A., Box 272, Smithers	3, 4
Fyte Lake Fir Ltd., c/o 222 Nicholson St., Prince George	1, 4	Johnson's Spruce Mills Ltd., Valemount	3, 4
H. K. Lumber Co. Ltd., Canoe	3, 4	Jolliffe, W., 303 - 10th Ave. S., Cranbrook	1, 4, 8
		Jones, Harry A., 5575 Parker Ave., Victoria	1, 4, 8
		Judson, L. H., Forest Grove	1, 4, 6
		Juras, Frank A., P.O. Box 916, Prince George	1, 4
		K & R Sawmills Ltd., Box 429, Nakusp	1, 4
		Kalesnikoff Lumbering Co. Ltd., P.O. Box 10, Thrum	1, 4
		Kamloops Lumber Co. Ltd., 742 Lorne St., Kamloops	3, 4, 6

List of Establishments classified to this Industry, 1965 - Continued

Liste des établissements classés dans cette industrie, 1965 - suite

Name and mailing address Nom et adresse postale	Code Indicatif	Name and mailing address Nom et adresse postale	Code Indicatif
British Columbia - Continued - Colombie-Britannique - suite:		British Columbia - Continued - Colombie-Britannique - suite:	
Kamloops Pulp & Paper Co. Ltd. (Avoia Lumber Division), c/o Alan J. Park, P.O. Box 800, Kamloops	1, 4	Malpass Lumber & Poles Ltd., Box 188, Enderby	3, 5, 6, 8
Kamloops Pulp and Paper Ltd., (Lumby Lumber Div.), c/o Alan J. Park, P.O. Box 800, Kamloops	1, 4, 6	Marlens, David & Sons Ltd., Box 219, Vanderhoof	3, 4
Kamloops Pulp and Paper Ltd., (Merritt Lumber Div.), c/o Alan J. Park, P.O. Box 800, Kamloops	1, 4	Massini Brothers, Red Rock	1, 4
Kardos Forest Products Ltd., 2190 West 5th Ave., Vancouver	2, 4	Maurer, Fritz, Windermere	1, 4, 8
Kasdorf, John, Box 286, Burns Lake	1, 4	Mayo Lumber Co. Ltd., Box 388, Nanaimo	3, 4, 6
Kelly, G. Clifford, Rock Creek	1, 4	Mazur, Donald Lumber Co. Ltd., Cranbrook	1, 4
Kelly, John A., c/o Box 1299, Williams Lake	1, 8	Merrill Gardner Limited, (Williams Lake Mill), P.O. Box 1509, Williams Lake	1, 4
Kelumber Products Ltd., P.O. Box 128, Kelowna	3, 4, 8	Merton Lake Lumber Ltd., 245 Quebec St., Prince George	3, 4
Kennelly Lumber Co. Ltd., Box 700, Cranbrook	3, 4	Mitchelle Bay Lumber Ltd., Topley	1, 4
Kersley Lumber Co. Ltd., 860 Richards St., Vancouver 2	3, 4	Millar, Wm. & Son, c/o Smith Thompson & Co., Box 519, Vernon	1, 4
Kettle River Sawmills Ltd., c/o J.M. Ross, 3039 Granville St., Vancouver	1, 4	Mills, J. C. Ltd., Box 549, Chetwynd	1, 11
Kettle Valley Lbr. Co. Ltd., P.O. Box 670, Princeton	3, 4	Milne, E. Jr., R.R. 1, Pritchard	1, 4, 8
Kicking Horse Forest Products Ltd., P.O. Box 170, Golden	1, 4	Mirama Sawmills Ltd., Sub. P.O. 36, Vancouver 15	1, 4, 5, 6
Kimmel Bros. Sawmill, Valemount	1, 4	Moldowan, Alex, Box 488, Prince George	1, 4
Kimola Paul, Tofino	3, 4	Monashee Lumber Co. Ltd., Box 68, Lumby	3, 4
King, M. B. Lumber Co. (Div. of Fullerton Lumber Co.), Foot of Fell Ave., North Vancouver	3, 4, 6	Monkhouse, John T., 3009-30th Ave., Vernon	1, 4
King, R., Box 800, Duncan	3, 4	Moore, M. A., 3032-1st Ave., Prince George	1, 4
Kitwanga Lumber Co. Ltd., Box 40, Kitwanga	3, 4	Morris, W. H., Box 488, Smithers	1, 4
Koch, Walter F., Vanderhoof	1, 4	Morrissey Creek Sawmill Co. Ltd., Box 906, Grand Forks	3, 4
Koenig, John Sawmill, Box 31, Hudson Hope	1, 4, 8	Mud River Sawmill, R.R. 1, Guay Rd., Prince George	1, 4
Kohlhuser, Frank, Box 1690, Quesnel	1, 4	Mufford, C. & L., Box 837, Quesnel	1, 4
Komori Lumber Co., c/o F. Komori, 70 Mile House	3, 4, 6	Muirhead & McCabe Lumber Ltd., 240-444 Victoria St., Prince George	1, 4
Kootenay Forest Products Ltd., 905 Gordon Rd., Nelson	3, 4, 6	Murakami Sawmills, c/o M. Murakami, Box 26, Slocan City	3, 4
Kozek, Joe, Box 976, Revelstoke	3, 4	Muralt Sawmills Ltd., 10675 River Rd., R.R. 1, New Westminster	1, 4
Kryger Sawmill, Smithers	1, 4	Mytting, E. Sawmill Ltd., 1803-13th Ave., Prince George	1, 4
J & T Lumber Ltd., 107 Redwood Crescent, North Kamloops	1, 4	Nadina Lumber Co. Ltd., Box 1032, Merritt	1, 4
L. & K. Lumber (North Shore) Ltd., Box 219, North Vancouver	1, 4, 6	Nance Lumber Ltd., P.O. Box 700, Red Deer, Alta.	3, 4
L. & O. Lumber, Box 39, Radium Hot Springs	3, 4	Nanoose Forest Products Ltd., Box 730, Duncan	1, 4, 6, 8
Lakeland Mills Ltd., Box 1358, Prince George	3, 4	Nash Forest Products Ltd., Skeena Crossing	1, 4
Lakeview Planers Ltd., P.O. Box 741, Fort St. John	2, 4	Nation Lumber Ltd., Suite 217, 1717 Third Ave., Prince George	3, 4
Lamford Cedar Ltd., P.O. Box 638, New Westminster	3, 4, 6	Naver Creek Sawmills Ltd., 1535 First, Prince George	1, 4
Lamming Dale, Lamming Mills	3, 4	Neff Creek Ranch Ltd., K. P. Dondale, Grand Forks	1, 4, 8
Lapointe Bros. Ltd., 240-444 Victoria St., Prince George	1, 4	Neil, J. Sawmill, Sunset Prairie	1, 4
Laughlin Bros., Box 832, Smithers	1, 4	Nelson & Stewart, Brisco	1, 4
Lawington Planer Mill Ltd., c/o 3103-30th Ave., Vernon	2, 4	Netherlands Overseas Mills Ltd., (Exeter Mill), 675 West Hastings St., Vancouver 2	3, 4
Lavolette, G. & S., Box 31, Lumby	1, 4	Netherlands Overseas Mills Ltd., (Planing Mill - Revelstoke), 675 West Hastings St., Vancouver 2	2, 4
Leans, R. M. Sawmill Ltd., Valemount	3, 4	Netherlands Overseas Mills Ltd., (Interior Spruce Mills Div.), 675 West Hastings St., Vancouver	3, 4, 6
Leboe Lumber Limited, Crescent Spur	3, 4	Netherlands Overseas Mills Ltd., (Planing Mill Macalister Division), 675 West Hastings St., Vancouver 2	3, 4
LeFebvre & Son Contractors Ltd., 1453 Carney St., Prince George	2	Neufeld, Henry E., Box 337, Williams Lake	1, 4
Lesky, C., R.R. 3, Kelowna	1, 4, 8	Newberry, J. N. & Sons Ltd., Box 99, Barriere	1, 4
LeSore, Alfonse General Delivery, Box 626, Golden	1, 4, 8	Nicholson, J. T., P.O. Box 294, Burns Lake	1, 4, 8
Letcher, W. H. Sawmill, Grasmere	1, 4, 8	Nicholson, J. W., Chetwynd	1, 3
L'Heureux, H. & Son, Box 91, Clinton	1, 4	Nicklin Logging Co. Ltd., Box 647, Merritt	3, 4
Lignum Limited, (All mills), 717 W. Pender St., Vancouver 1	3, 4, 6	Nicola Valley Sawmills Ltd., Box 39, Merritt	3, 4, 6
Lincoln Sawmills Ltd., P.O. Box 70, Prince George	1, 4	Nielsen's Sawmill Ltd., c/o Rustad Bros., Box 698, Prince George	1, 4
Linde Bros. Lumber Ltd., Box 278, Williams Lake	3, 4	Nielsen, Dean Sawmill Ltd., Fort St. James	1, 4
Lingren, John Sawmill, 422 McGowan Ave., N. Kamloops	3, 4	Nobels Logging Co. Ltd., Box 928, Fernie	1, 4
Lingren, William F., 2037 Valleyview Dr., Kamloops	1, 4	Norbraten Bros. Lumber Ltd., Box 461, Prince George	1, 4
Lions Gates Lumber Co. Ltd., Foot of Lloyd Ave., North Vancouver	3, 4, 6	North Nechako Sawmill, P.O. Box 594, Prince George	1, 4
Little Giant Sawmills Ltd., Box 287, Ashcroft	1, 4	North Pine Sawmill Ltd., c/o V. L. Bennett, Box 39, Hazelton	1, 4
Lloyd Bros. Lumber Co. Ltd., P.O. Box 1630 (Sawmill), Prince George	3, 4, 6	Northrop Logging Co. Ltd., Hagensborg	3, 4
Looking, R. B. Ltd., R.R. 1 Westsyde, Kamloops	1, 4	Northern Interior Forest Products, (Houston Mill), Box 520, Smithers	3, 4
Long & Soo Lumber Ltd., 987 Dominion St., Kamloops	1, 4	Northern Interior Forest Products, (Planing at Smithers), Box 520, Smithers	2, 4
Long Lake Lumber Ltd., 2900-29th St., Vernon	3, 4	Northwest Forest Products Ltd., Box 564, Mission City	1, 4
Lord Lake Sawmills Ltd., Box 173, Prince George	1, 4	Norm Sons, Box 280, McBride	1, 4
Love, W. & Lee, J., P.O. Box 213, Hazelton	1, 4	Nova Lumber Co. Ltd., Ft. of Burrard St., North Vancouver	3, 4
Lubbers Bros., Box 1088, Smithers	1, 4	Nyberg Sawmill, c/o G. Nyberg, Shawinigan Lake	1, 4, 8
Lumby Timber Co. Ltd., Box 51, Lumby	3, 4	Olexiuk, W., Valemount	3, 4
M.M.Z. Sawmill, Red Rock	1, 4	Oliver Lumber Co. Ltd., Box 280, Kelowna	3, 4
MacKay, T. A., R.R. 2, Prince George	1, 4, 8	Oliver Sawmills Ltd., Box 670, Oliver	3, 4
MacMillan Bloedel & Powell River Industries (Alberni) Ltd., (Somass Div.), 1199 W. Pender St., Vancouver 1	3, 4, 6, 7	Oliver Sawmills Ltd., (Abemethy Div.), P.O. Box 670, Oliver	3, 4
MacMillan Bloedel & Powell River Industries Ltd., (Chemalms Div.), 1199 West Pender St., Vancouver 1	3, 4, 6, 8	Oliver Sawmills Ltd., (Oliver Sawmills Div.), P.O. Box 670, Oliver	3, 4, 11
MacMillan, Bloedel & Powell River Ltd., (New Westminster Div.), 1199 West Pender St., Vancouver 1	3, 4, 6	Oliver Sawmills Ltd., (Western Pines Div.), Box 550, Princeton	3, 4, 6
MacMillan Bloedel & Powell River Ltd., (River Sawmills Div.), 1199 West Pender St., Vancouver 1	3, 4, 6	Omineca Lbr. Co. Ltd., (Mill at Pendleton Bay), Box 128, Burns Lake	3, 4
McBride Sawmills Ltd., Box 338, Houston	1, 4	O'Neill & Devine Limited, Box 677, Merritt	3, 4, 6
McBride Timber Co. Ltd., Box 8, Prince George	3, 4	Onghman, J. E. & Sons Ltd., 1735-8th Ave., Prince George	3, 4
McColl Forest Industries Ltd., Box 400, Burns Lake	3, 4	Onken, W., 100 Mile House	1, 4, 8
McDonald Cedar Products Ltd., Box 69, Fort Langley	3, 4, 6	Orion, Bowman & Sons Ltd., R.R. 1, Sardis	3, 4, 6, 7
McGregor Forest Products Ltd., P.O. Box 39, Vernon	1, 4	Ottosen, Ronald, R.R. 1, Lumby	1, 4
McGuire, H., McLeods Lake	1, 4	P & K Sawmill, Wells	1, 4
McInroy Sawmill, Box 381, Princeton	3, 4, 8	Pacific Coast Handle Co. Ltd., 441 Low Level Road, North Vancouver	Kitl
McIntyre, H. W., R.R. 1, Lumby	1, 4, 8	Pacific Logging Co. Ltd., Kootenay Div., Slocan	3, 4
McKenzie Lumber Ltd., Box 698, Prince George	1, 4	Pacific Pine Co. Ltd., Johnston St., New Westminster	1, 4, 6
McKilligan, Carl G., Houston	3, 4	Pallon Sawmills Ltd., Box 100, Port Kells	1, 4, 6
McLatchy Sawmills Ltd., P.O. Box 195, 100 Mile House	1, 4	Pankew, J., P.O. Box 605, Prince George	3, 4
McLean Lake Sawmills Ltd., Finlay Forks	1, 4	Fark Bros. Ltd., P.O. Box 40, Vanderhoof	3, 4
McLean Sawmills Ltd., Malakawa	3, 4	Parks, M., Clinton	1, 4
McLean, Lyle, Box 98, 100 Mile House	1, 4	Parmil Holdings Ltd., Box 189, Fort St. James	1, 4
McLean, R. B. Lumber Co. Ltd., R.R. 1, Alberni	3, 4	Parsnip River Enterprises Ltd., Box 743, Prince George	1, 8
McKay & Flanagan Sawmills Ltd., 11732-130th St., North Surrey	1, 4	Pauchett, A. L. & Sons Ltd., (All mills), P.O. Box 849, Quesnel	3, 4
McMahon Lumber Co. Ltd., Box 28, Mission City	1, 4	Paulson, C. L., R.R. 1, Burns Lake	1, 4
McMillan Contractors Ltd., 40, Lone Butte	3, 4, 8	Payne, Don, R.R. 1, Burns Lake	1, 4, 8
McMillan Industries Ltd., 1274 Carney St., Prince George	1, 4	Pearson, H. Lbr. Co. Ltd., Box 250, Burns Lake	1, 4
McNeil Sawmill, Box 70, 100 Mile House	1, 4	Pearson, H. Lumber Co. Ltd., Burns Lake	1, 4
Meadan Creek Lumber Co. Ltd., Box 250, Nakusp	3, 4	Peebles Sawmill, Francois Lake	2, 4
Meisoneuve, Arthur J., 11105-16th St., Dawson Creek	1, 4	Pendleton Bay Sawmill Ltd., Burns Lake	1, 4, 8
Magnuson, M., Box 36, Adlin	1, 4, 8	Penticton Sawmills Ltd., 600 Hastings St., Penticton	1, 4
		Perry River Lumber Co. Ltd., (Mill at Malakwa), 309-207 W. Hastings St., Vancouver 3	3, 4, 11
			3, 4

List of Establishments classified to this Industry, 1965 - Continued
 Liste des établissements classés dans cette industrie, 1965 - suite


Name and mailing address Nom et adresse postale	Code Indicatif	Name and mailing address Nom et adresse postale	Code Indicatif
British Columbia - Continued - Colombie-Britannique - suite:		British Columbia - Continued - Colombie-Britannique - suite:	
Peters, Abram P., Cecil Lake	1, 4	Stoner Sawmill Ltd., Stoner	1, 4
Pfeiffer Sawmill, Box 6, Telkwa	3, 4	Storey, L. E., P.O. Box 847, Smithers	1, 4
Pinchbeck, J. W., Williams Lake	1, 4	Stuart Lake Lumber Co. Ltd., Box 5, Fort St. James	3, 4
Pine Tree Sawmill, Box 323, Smithers	1, 4	Studs, P. G. Ltd., Box 657, Prince George	2
Pinette & Therrien Planer Mills Ltd., Box 401, Williams Lake	3, 4	Sullivan Creek Forest Products Ltd., Box 583, Castlegar	1, 4
Pitt Timber Products Ltd., Box 38, Port Coquitlam	1, 4, 6	Summer, A. O., Hudson Hope	1, 4
Plumper Bay Sawmills Ltd., P.O. Box 787, Victoria	3, 4, 5	Summit Lake Sawmills Ltd., 1595-5th Avenue, Prince George	3, 4
Pohle Lumber Co. Ltd., Box 519, Terrace	1, 4	Swanson Lumber Company Ltd., (Blueberry B.C.), 606 Bentall Bldg., Edmonton, Alta.	3, 4
Pondosa Pine Lumber Co. Limited, Monte Lake	3, 4, 6	Swanson Lumber Company Ltd., (Fort St. John B.C.), 606 Bentall Bldg., Edmonton, Alta.	2, 4
Pruden Lumber Co. Ltd., Box 1550, Williams Lake	3, 4	Swanson Lumber Company Ltd., (Hixon B.C.), 606 Bentall Bldg., Edmonton, Alta.	2, 4
Quality Spruce Mills Ltd., (Mill at Topley B.C.), Burns Lake	3, 4	Swanson Lumber Co. Ltd., (North Western Mill), 606 Bentall Bldg., Edmonton, Alta.	1, 4
R. & J. Sawmill, Horsefly, Box 1299, Williams Lake	2, 4	Sweder Lumber Ltd., Box 44, Lone Butte	3, 4
Rahn Bros. Sawmill, Suite 208-1717-3rd Ave., Prince George	1, 4	Sweder, G. A. Sawmill Ltd., 1941 Maple St., Prince George	1, 4
Martin Raidl Sawmill Ltd., 478 Ewert St., Prince George	1, 4	Sweeney Cooperae Ltd., 49 Smithe St., Vancouver 3	1
Raven Lumber Ltd., Box 549, Campbell River	1, 4, 6	Swift River Lumber Ltd., P.O. Box 1959, Quesnel	1, 4
Ray, Robert L., Fort Fraser	1, 4	T F & M Mills Ltd., Telewa	3, 4
Rayonier Canada Ltd., (Marpole Sawmill Division), 1111 West Georgia St., Vancouver 5	1, 4, 6, 11	T & H Sawmills Ltd., P.O. Box 519, Kaslo	3, 4
Rayonier Canada (BC) Ltd., New Westminster Division, c/o Mr. Peter Sloan, 1111 West Georgia St., Vancouver 5	3, 4, 6	T. V. Sawmills, Box 350, Ganges	1, 4
Red Rock Lumber Ltd., 1897-3rd Ave., Prince George	3, 4	Tabor Creek Sawmills, P.O. Box 818, Prince George	3, 4
Revelstoke Sawmill (Radium) Ltd., Radium Hot Springs	3, 4	Tahsis Co. Ltd., (Mill at Tahsis), 1201 W. Pender St., Vancouver 1	3, 4, 6
Rice, D. L., Coalmont	1, 4, 8	Tall Timber Industries, Box 250, 100 Mile House	1, 4
Rice, E. C. Logging & Sawing, Coalmont	3, 4	Tamarack Lake Sawmill, c/o John Voelk, P.O. Box 728, Prince George	1, 4
Rickelts Sawmill, Clinton	1, 4	Tappen Valley Timber Ltd., Box 849, Salmon Arm	3, 4, 8
Risol, George, Box 52, Marquette	1, 4	Tatton Lumber Co. Ltd., 100 Mile House	1, 4
Riverbank Sawmill Ltd., Box 220, Fort St. James	1, 4	Taylor Lbr. Ltd., Box 100, Princeton	3, 4, 8
Riverside Forest Products Ltd., Enderby	3, 4	Telegraph Cove Mills Ltd., Telegraph Cove	3, 4, 8
Robins Bros. Logging Ltd., Paul & W. J. Robins, East Arrow Park	3, 4	Terminal Sawmills Ltd., 1245 Mitchell Rd., Sub. P.O. 36, Vancouver 15	1, 4, 6
Rockhill Sawmill, c/o Conrad Burg, Buck Ridge, Via Quesnel	1, 4	Terrace Forest Products Ltd., Box 334, Kamloops	3, 4
Rogers Pass Forest Products Ltd., Malakwa	3, 4	The Circle J. Ranch Co. Ltd., Box 41, Okanagan Mission	1, 4, 8
Ronacher, Simon & Son Ltd., Atholmer	3, 4	The Pas Lumber Co. (B.C.) Ltd., (Kerry Lake Div.), P.O. Box 879, Prince George	1, 4
Rosin, Emile, Box 219, McBride	3, 4	The Pas Lumber Co. (B.C.) Ltd., Box 879, Prince George	1, 4
Ross Sawmills Ltd., Box 1869, Quesnel	3, 4	The Pas Lumber Co. (B.C.) Ltd., (Prince George Division), P.O. Box 879, Prince George	3, 4, 11
Ross Sawmill (1965) Ltd., Box 40, Marquette	3, 4	The Sandner Box Ltd., Cascade	1, 4
Roth, B & K Lumber, Box 592, Merritt	3, 4	Three-Way Sawmill Ltd., c/o T. S. Ambler, Box 217, Clinton	1, 4
Rotter, F. R. Lumber Co. Ltd., P.O. Box 40, Salmo	3, 4, 5	Thielman, J. E. & G. W., R.R. 3, Salmon Arm	1, 4
Rouck, Jack, R.R. 1, Lumby	1, 4	Thiessen, H. J., R.R. 2, Quesnel	1, 4
Rubinski, Wally, Gosnell	1, 4	Thompson River Logging Ltd., Clearwater	1, 4
Ruff, Otto, 1543-8th Ave., Prince George	1, 4	Thursday Lumber Co. Ltd., c/o Lawrence Tindill, Box 764, Prince George	1, 4
Russo, John, R. R. 2, Kelowna	1, 8	Timber Services Ltd., Box 458, Quesnel	1, 4
Rustad Bros. & Co. Ltd., Box 698, Prince George	3, 4	Timothy Lumber Co. Ltd., Lac La Hache	3, 4, 8
Rutland Sawmills Ltd., Box 60, Rutland	3, 4, 11	Tipton, N. E. & Sons, Land Bay Rd., R.R. 1, Powell River	3, 4
S.N. Timber Ltd., Vernon	2, 4	Tom, Joseph & Felix, Burns Lake	1, 4
S. & R. Sawmills Co. Ltd., Margaret St., Port Kells	3, 4	Tracey, Nicol, Danksin	1, 4
Safeway Sawmills Ltd., 979 Dunford Ave., Victoria	3, 4, 8	Trautman & Garraway Ltd., P.O. Box 10, Peachland	3, 4
Sandback Bros. Sawmill Ltd., Box 40, Forest Grove	1, 4	Trautman, Fred, Box 675, Prince George	1, 4
Sandé Lumber Mills Ltd., Box 429, Terrace	3, 4, 6	Trout Lake Lumber Co. Ltd., c/o Gilbert Olsen Pres., P.O. Box 759, Quesnel	1, 4
Sandner Bros. Lbr. Co. Ltd., (Sawmill at Christing Lake), Cascade	3, 4	Twin Creek Sawmill, (Mill at Castle Rock), Box 1968, Quesnel	1, 4, 8
Savona Timber Co. Ltd., Savona (Sawmill)	3, 4, 6	Two Mile Planing Mills Ltd., Box 130, Quesnel	3, 4, 6
Sawrite Lumber Co. Ltd., Horsefly	3, 4	Tubafour Stud Mills Ltd., Box 908, Quesnel	3, 4
Schapansky, John, Ootsa Lake	1, 4	Tugman, H., P.O. Box 484, Smithers	1, 4
Schemter, William Ernest, Lumby	1, 4	Tysseland, B., Box 726, Smithers	1, 4
Schibli, Max, R.R. 2, Lumby	1, 4, 8	Ubdergrove Bros., S.S. No. 1, Box 4, Rempel Rd., Prince George	1, 4
Sawmill, Ben Schlamp, Vanderhoof	1, 4	Underwood, George W., Box 10, Valemount	3, 4
Schleith Timber Ltd., Revelstoke	1, 4	United Sawmill, c/o R. Stiener, R.R. 2, Prince George	1, 4
Schlitt Bros. Lumber Ltd., 1705 Third Ave., Prince George	3, 4	United Forest Products (B.C.) Ltd., 825 Eglinton Ave., Toronto 10, Ont.	3, 4
Schmidt, R. V., R.R. 2, Lumby	3, 4	Upper Fraser Spruce Ltd., c/o Northwood Pulp Ltd., Box 9000, Prince George	3, 4, 6
Scott Creek Sawmill, 1543-8th Ave., Prince George	1, 4	Valemount Cedar Mills Ltd., Box 8, Valemount	3, 4
Secord Lumber Co. Ltd., P.O. Box 1268, Cattermole Tbr., Prince George	1, 4	Valley Ready Mix Ltd., Fort Nelson Lumber Div., c/o Cattermole Timber Ltd., 61 Yale Rd. E., Chilliwack	3, 4
See, H., Edgewater	1, 4	Vanderberg, W., Box 127, Houston	1, 4
Scikirk Spruce Mills Ltd., Donald	3, 4	Vander, Deet L., P.O. Box 933, Smithers	1, 4
Sellars, R. E., 199 Seymour St. W., Kamloops	1, 4	Vanderhoof Lbr. Co. Ltd., Box 69, Vanderhoof	1, 4
Sentinel Mountain Spruce Ltd., Box 698, Prince George	1, 4	Van Dyck, Peter Sawmill, P.O. Box 197, Smithers	1, 4
Seton Lake Lumber Co. Ltd., P.O. Box 436, Lillooet	3, 4, 8	Veenstra, J., Smithers	1, 4
Sev-Lynn Custom Mills Ltd., 1221 Cotton Drive, North Vancouver	3, 4	Veerbeek, John, Box 1061, Smithers	1, 4
Seymour Sawmills Ltd., 14 Mountain Highway, North Vancouver	3, 4	Vernon Box & Pine Lumber Co. Ltd., P.O. Box 399, Vernon	3, 4, 8
Shelley Sawmills Ltd., Box 878, Prince George	3, 4	Vilen, Henry, Sointula	3, 4
Shuswap Timbers Ltd., Box 70, Canoe	3, 4	W. K. Sawmill Ltd., 1844 Parkcrest Dr., Kamloops	1, 4
Sicamous Stud Mills Ltd., Box 1, Sicamous	1, 4	Walker, D. W. Ltd., Box 317, Kamloops	1, 4
Sihlis, Charlie F., Lumby	1, 4	Wall & Morhart Ltd., Box 28, Clinton	1, 4
Silver Hill Cedar Products, River Rd., Maple Ridge	1, 4, 7	Warden & Cyrus J. Lancaster, Grasmere	1, 4
Silver Ridge Sawmills Ltd., Box 188, Cranbrook	3, 4	Watkins Sawmills Ltd., Ruskin	3, 4
Silver Sawmills Ltd., Box 527, Vanderhoof	3, 4	Webber Lumber Co. Ltd., Box 428, Terrace	1, 4
Silvertree Sawmills Ltd., Ft. of St. George St., Vancouver 15	1, 4, 6	Weier's Sawmill Ltd., c/o Box 820, Quesnel	3, 4
Simpson, S.M. Ltd., P.O. Box 220, Kelowna	3, 4, 6, 10	Weins, John & Jake Derksen Sawmill, Fort Fraser	1, 4
Sinclair Spruce Lumber Co., Ltd., P.O. Box 9000, Prince George	3, 4, 6	Weldwood of Canada Ltd., (Westply Div.-Sawmills Lac La Hache), Box 2000, Quesnel	3, 4, 6
Sivara Sawmills Ltd., Williams Lake	1, 4	Weldwood of Canada Ltd., Cancel Division - Flavell Cedar, 900 E. Kent Ave., Vancouver	3, 4, 7
Skeena Forest Products Ltd., 2695 Granville St., Vancouver 9	3, 4, 6	Weldwood of Canada Ltd., (Westply Div.-Cariboo-Sawing & Planing), Box 2000, Quesnel	3, 4, 8
Sleik, Thomas, Revelstoke	1, 4, 8	Weldwood of Canada Ltd., Cancel Div. (Empire Lumber), 900 E. Kent Ave., Vancouver 15	3, 4, 8
Slocan Planing Mill, Box 65, Slocan City	2	West Coast Hardwood Ltd., 1111 East 7th Ave., Vancouver 12	3, 4
Smith, Lawrence H., Box 3, Falkland	1, 4	West Fraser Timber Co. Ltd., Box 418, Williams Lake	3, 4
Soltes Bros. Sawmills Ltd., Parson	3, 4, 8		
Soo Valley Lumber Co. Ltd., c/o Young, Peers & Milner CA, 1292 W. Georgia St., Vancouver 5	3, 4, 8		
Sooke Forest Products Ltd., 651 Harbour Road, Victoria	3, 4, 6		
Spatsum Lumber Co. Ltd., 2702-30th Ave., Vernon	3, 4, 8		
Specht, Paul & Son, R.R. 1, Lumby	1, 4, 8		
Stafford, H. R. & Sons Ltd., R.R. 1, Nelson	3, 4		
Starchuk Bros., Box 549, Grand Forks	1, 4		
Stewart & Fort St. John Lumber Co. Ltd., Attn. Geo. C. Kelly, P.O. Box 180, Chetwynd	3, 4		
Stewarts Mill Ltd., c/o Gordon Stewart, Invermere	1, 4, 8		
Stone & Gillis Sawmills Ltd., Brisco	3, 4		

List of Establishments classified to this Industry, 1965 - Concluded
 Liste des établissements classés dans cette industrie, 1965 - fin

Name and mailing address Nom et adresse postale	Code Indicatif	Name and mailing address Nom et adresse postale	Code Indicatif
British Columbia - Continued - Colombie-Britannique - suite:		British Columbia - Concluded - Colombie-Britannique - fin:	
West, L.S. Sawmill, Kennedy	t, 4	Yellow Lake Sawmills Ltd., 51 Nanaimo East Ave., Penticton	1, 4
Western Forest Industries Ltd., (Sawmill Div. - Honeymoon Bay), 1111 West Georgia St., Vancouver 5	3, 4, 6, 7	Yukon Lumber Co. Ltd., Ft. of Manitoba St., Vancouver 15	3, 4, 6
Westlake Planing Mill Ltd., P.O. Box 729, Prince George	2	Zettergreen Bros., Mara	1, 4
Westside Planing Co. Ltd., P.O. Box 144, Clinton	1, 4	Zotich, Pete, Fort Fraser	1, 4
Whonnock Lumber Co. Ltd., Whonnock	1, 4, 6, 7	Yukon:	
Wilcox Lake Sawmills Ltd., Forest Grove	1, 4, 8	Brown Bros. (Yukon) Entreprises Ltd., P.O. Box 128, Watson Lake	3, 4
Willman, Vernon, R.R. 2, Lumby	1, 4, 8	Morgan Lumber Co., Mile 1202, Beaver Creek Alaska Highway	3, 4
Williams, E. C., Valemount	1, 4	Nighthawk Lumber Co. Ltd., Pelly Crossing	3, 4
Willowbrook Sawmills Ltd., Penticton	1, 4	Proctor Lumber Co. Ltd., Box 2080, Whitehorse	3, 4
Wilson, E. Sawmills Ltd., Box 126, Hixon	1, 4	Northwest Territories - Territoires du Nord-Ouest:	
Wynndel Box & Lbr. Co. Ltd., Wynndel	3, 4, 11	Browning, F. J., Fort Simpson	3, 4
Yellowhead Sawmills Ltd., Drawer 100, Valemount	t, 4		

KEY - CLEF

1. Sawmill only - Scieries seulement
2. Planing mill only - Atelier de rabotage seulement
3. Sawmill and planing mill - Scieries et ateliers de rabotage
4. Softwood lumber - Bois de sciage, bois tendres
5. Hardwood lumber - Bois de sciage, bois durs
6. Pulp chips - Copeaux à pulpe
7. Shingles - Bardeaux
8. Ties - Traverses
9. Flatted mine timbers - Bois de mine, scie sur 2 faces
10. Lath - Lattes
11. Box shooks - Ensembles pour boîtes ("Shooks")



SHINGLE MILLS

Establishments, whose major activity is shingle manufacture, are included in this industry.

The Shingle Mill Industry showed a slight increase in 1965. The value of goods of own manufacture increased from \$24,806,000 in 1964 to \$25,497,000 in 1965.

A list of establishments classed in this industry in the 1965 survey will be found in this publication.

BARDEAUX

Les établissements dont l'activité principale est la fabrication de bardeaux sont inclus dans cette industrie.

L'industrie des bardeaux a connu une légère augmentation en 1965. La valeur des produits fabriqués à l'usine a augmenté de \$24,806,000 en 1964 à \$25,497,000 en 1965.

Une liste des établissements classés dans cette industrie dans notre relevé de 1965 est donnée dans la présente publication.

TABLE 1. Principal Statistics, 1961-1965
TABLEAU 1. Statistiques principales, 1961-1965

Year and province — Année et province	Estab- lishments — Éta- blisse- ments	Manufacturing activity — Activité manufacturière							Total activity — Activité totale				
		Production and related workers — Travailleurs de la production et assimilés			Cost of fuel and elec- tricity — Coût du combus- tible et de l'élec- tricité	Cost of materials and supplies — Coût des matières et four- nitures	Value of shipments of goods of own manu- facture — Valeur des expédi- tions de marchan- dises produites à la fabrique	Value added — Valeur ajoutée	Working owners and partners — Propriétaires et associés actifs		Employees — Employés		Value added — Valeur ajoutée
		Number — Nombre	Man- hours paid — Heures- homme payées	Wages — Salaires					Number — Nombre	With- drawals — Retraits	Number — Nombre	Salaries and wages — Traitements et salaires	
	No. — nomb.		'000			\$'000			\$'000			\$'000	
1961													
Total	52	1,260	2,319	5,584	255	8,183	16,267	7,871	30	85	1,354	6,077	7,966
1962													
Total	57	1,282	2,451	6,068	279	9,341	18,459	8,736	31	84	1,378	6,661	8,873
1963													
Total	73	1,577	2,994	7,736	311	12,238	25,625	13,250	47	138	1,689	8,471	13,472
1964													
Newfoundland — Terre-Neuve	—	—	—	—	—	—	—	—	—	—	—	—	—
Prince Edward Island — Île-du-Prince-Édouard	—	—	—	—	—	—	—	—	—	—	—	—	—
Nova Scotia — Nouvelle-Écosse	—	—	—	—	—	—	—	—	—	—	—	—	—
New Brunswick — Nouveau-Brunswick	2	33	69	70	8	46	193	140	10	22	33	70	140
Québec	7												
Ontario	—	—	—	—	—	—	—	—	—	—	—	—	—
Manitoba	—	—	—	—	—	—	—	—	—	—	—	—	—
Saskatchewan	—	—	—	—	—	—	—	—	—	—	—	—	—
Alberta	—	—	—	—	—	—	—	—	—	—	—	—	—
British Columbia — Colombie-Britannique	65	1,343	2,260	7,271	314	14,053	24,613	10,426	37	103	1,448	7,988	10,576
Yukon and Northwest Territories — Yukon et Territoires du Nord-Ouest	—	—	—	—	—	—	—	—	—	—	—	—	—
Total	74	1,376	2,689	7,341	322	14,100	24,806	10,567	47	126	1,481	8,057	10,717
1965													
Newfoundland — Terre-Neuve	—	—	—	—	—	—	—	—	—	—	—	—	—
Prince Edward Island — Île-du-Prince-Édouard	—	—	—	—	—	—	—	—	—	—	—	—	—
Nova Scotia — Nouvelle-Écosse	—	—	—	—	—	—	—	—	—	—	—	—	—
New Brunswick — Nouveau-Brunswick	2	29	64	66	7	58	189	129	9	23	30	67	129
Québec	6												
Ontario	—	—	—	—	—	—	—	—	—	—	—	—	—
Manitoba	—	—	—	—	—	—	—	—	—	—	—	—	—
Saskatchewan	—	—	—	—	—	—	—	—	—	—	—	—	—
Alberta	—	—	—	—	—	—	—	—	—	—	—	—	—
British Columbia — Colombie-Britannique	56	1,393	2,729	7,766	325	15,073	25,308	10,095	22	59	1,497	8,487	10,430
Yukon and Northwest Territories — Yukon et Territoires du Nord-Ouest	—	—	—	—	—	—	—	—	—	—	—	—	—
Total	64	1,422	2,793	7,832	332	15,131	25,497	10,224	31	83	1,527	8,554	10,559

TABLE 2. Principal Statistics classified by Size Group based on Value of Shipments of Goods of Own Manufacture, 1964 and 1965
 TABLEAU 2. Statistiques principales par tranche de taille suivant la valeur des expéditions de marchandises de propre fabrication, 1964 et 1965

Size group Tranche de taille	Estab- lishments Éta- blisse- ments	Manufacturing activity - Activité manufacturière							Total activity - Activité totale				
		Production and related workers Travailleurs de la production et assimilés			Cost of fuel and elec- tricity	Cost of materials and supplies	Value of shipments of goods of own manufacture	Value added Valeur ajoutée	Working owners and partners Propriétaires et associés actifs		Employees Employés		Value added Valeur ajoutée
		Number Nombre	Man- hours paid Heures-homme payées	Wages Salaires	Coût du combustible et de l'électricité	Coût des matières et fournitures	Valeur des expéditions de marchandises produites à la fabrique		Number Nombre	With- drawals Retraits	Number Nombre	Salaries and wages Traitements et salaires	
								No. nomb.					'000
1964													
Under \$10,000 - Moins de \$10,000	14	-	--	1	4	27	65	38	15	21	-	1	38
\$ 10,000 to - à \$ 24,999	15	22	41	65	7	67	229	158	17	44	22	65	158
25,000 " " 49,999	12	32	65	148	15	102	410	297	10	35	32	148	297
50,000 " " 99,999	6	37	78	143	10	117	387	255	3	16	42	163	265
100,000 " " 199,999	7	73	138	341	38	544	1,089	531	2	10	80	373	531
200,000 " " 499,999	5	100	199	503	15	931	1,667	728	-	-	108	550	727
500,000 " " 999,999	7	293	563	1,589	43	2,905	5,149	2,232	-	-	322	1,785	2,354
1,000,000 " " 4,999,999	8	819	1,605	4,550	190	9,405	15,810	6,327	-	-	875	4,972	6,346
5,000,000 and over - et plus	-	-	-	-	-	-	-	-	-	-	-	-	-
Head offices, sales offices and auxiliary units - Sièges sociaux, bureaux de ventes et unités auxiliaires
Total	74	1,376	2,689	7,341	322	14,100	24,806	10,567	47	126	1,481	8,057	10,717
1965													
Under \$10,000 - Moins de \$10,000	11	1	2	5	2	13	41	26	10	14	1	5	26
\$ 10,000 to - à \$ 24,999	10	18	37	56	13	47	172	108	9	24	20	58	108
25,000 " " 49,999	11	42	88	141	15	117	402	270	9	24	46	150	270
50,000 " " 99,999	4	28	62	137	6	103	295	183	1	10	29	142	184
100,000 " " 199,999	7	67	146	328	41	444	956	479	2	11	75	357	479
200,000 " " 499,999	7	138	276	687	22	1,159	2,188	987	-	-	156	798	1,042
500,000 " " 999,999	6	220	412	1,161	50	2,464	4,134	1,649	-	-	238	1,279	1,921
1,000,000 " " 4,999,999	8	908	1,770	5,317	185	10,784	17,309	6,521	-	-	962	5,765	6,530
5,000,000 and over - et plus	-	-	-	-	-	-	-	-	-	-	-	-	-
Head offices, sales offices and auxiliary units - Sièges sociaux, bureaux de ventes et unités auxiliaires
Total	64	1,422	2,793	7,832	332	15,131	25,497	10,224	31	83	1,527	8,554	10,559

TABLE 3. Principal Statistics classified by Size Group based on Manufacturing Value Added, 1964 and 1965
 TABLEAU 3. Statistiques principales par tranche de taille suivant la valeur ajoutée par la fabrication, 1964 et 1965

Size group Tranche de taille	Estab- lish- ments Éta- blisse- ments	Manufacturing activity - Activité manufacturière							Total activity - Activité totale				
		Production and related workers Travailleurs de la production et assimilés			Cost of fuel and elec- tricity Coût du combus- tible et de l'élec- tricité	Cost of materials and supplies Coût des matières et four- nitures	Value of shipments of goods of own man- ufacture Valeur des expédi- tions de marchan- disés produites à la fabrique	Value added Valeur ajoutée	Working owners and partners Propriétaires et associés actifs		Employees Employés		Value added Valeur ajoutée
		Number Nombre	Man- hours paid Heures- homme payées	Wages Salaires					Number Nombre	With- drawals Re- traits	Number Nombre	Salaries and wages Traite- ments et salaires	
					No. nomb.	'000	'000	'000					'000
1964													
Under \$10,000 - Moins de \$10,000	22	8	15	24	7	87	181	95	25	40	8	24	95
\$ 10,000 to - à \$ 24,999	13	29	55	114	11	74	281	200	9	31	29	114	200
25,000 " " 49,999	11	36	74	170	16	202	598	374	10	37	41	190	384
50,000 " " 99,999	7	78	154	331	36	415	938	503	3	18	84	356	503
100,000 " " 199,999	6	120	229	583	34	1,653	2,503	827	-	-	129	644	835
200,000 " " 499,999	9	370	714	2,014	50	3,773	6,603	2,831	-	-	402	2,241	2,951
500,000 " " 999,999	6	735	1,448	4,106	168	7,897	13,703	5,737	-	-	788	4,489	5,749
1,000,000 " " 4,999,999													
5,000,000 and over - et plus	-	-	-	-	-	-	-	-	-	-	-	-	-
Head offices, sales offices and auxiliary units - Sièges sociaux, bureaux de ventes et unités auxiliaires
Total	74	1,376	2,689	7,341	322	14,100	24,806	10,567	47	126	1,481	8,057	10,717
1965													
Under \$10,000 - Moins de \$10,000	16	6	12	23	13	41	121	65	15	28	7	23	65
\$ 10,000 to - à \$ 24,999	12	38	82	108	11	108	327	212	11	28	40	110	212
25,000 " " 49,999	10	57	117	257	25	363	751	364	2	7	66	285	365
50,000 " " 99,999	4	42	87	216	15	222	529	285	3	21	45	227	285
100,000 " " 199,999	8	136	289	671	38	1,510	2,591	1,055	-	-	152	769	1,060
200,000 " " 499,999	7	288	547	1,579	51	2,932	5,112	2,133	-	-	310	1,728	2,454
500,000 " " 999,999	7	855	1,660	4,979	180	9,955	16,066	6,110	-	-	907	5,412	6,118
1,000,000 " " 4,999,999													
5,000,000 and over - et plus	-	-	-	-	-	-	-	-	-	-	-	-	-
Head offices, sales offices and auxiliary units - Sièges sociaux, bureaux de ventes et unités auxiliaires
Total	64	1,422	2,793	7,832	332	15,131	25,497	10,224	31	83	1,527	8,554	10,559

TABLE 4. Principal Statistics classified by Size Group based on Total Value Added, 1964 and 1965
TABLEAU 4. Statistiques principales par tranche de taille suivant la valeur ajoutée totale, 1964 et 1965

Size group — Tranche de taille	Estab- lish- ments — Éta- blisse- ments	Manufacturing activity — Activité manufacturière							Total activity — Activité totale				
		Production and related workers — Travailleurs de la production et assimilés			Cost of fuel and elec- tricity — Coût du combust- tible et de l'élec- tricité	Cost of materials and supplies — Coût des matières et four- nitures	Value of shipments of goods of own manu- facture — Valeur des expéditions de mar- chandises produites à la fabrique	Value added — Valeur ajoutée	Working owners and partners — Propriétaires et associés actifs		Employees — Employés		Value added — Valeur ajoutée
		Number — Nombre	Man- hours paid — Heures- homme payées	Wages — Salaires					Number — Nombre	With- drawals — Re- traits	Number — Nombre	Salaries and wages — Traite- ments et salaires	
	No. — nomb.		'000			\$'000			\$'000			\$'000	
1964													
Under \$10,000 — Moins de \$10,000	22	8	15	24	7	87	181	95	25	40	8	24	95
\$ 10,000 to — à \$ 24,999	13	29	55	114	11	74	281	200	9	31	29	114	200
25,000 " " 49,999	11	36	74	170	16	202	596	374	10	37	41	190	384
50,000 " " 99,999	7	78	154	331	36	415	938	503	3	18	84	356	503
100,000 " " 199,999	5	91	176	447	17	847	1,484	634	—	—	99	484	634
200,000 " " 499,999	10	399	767	2,150	67	4,579	7,622	3,024	—	—	432	2,401	3,153
500,000 " " 999,999	6	735	1,448	4,106	168	7,897	13,703	5,737	—	—	788	4,489	5,749
1,000,000 " " 4,999,999													
5,000,000 and over — et plus	—	—	—	—	—	—	—	—	—	—	—	—	—
Head offices, sales offices and auxiliary units — Sièges so- ciaux, bureaux de ventes et unités auxiliaires
Total	74	1,376	2,689	7,341	322	14,100	24,806	10,567	47	126	1,481	8,057	10,717
1965													
Under \$10,000 — Moins de \$10,000	16	6	12	23	13	41	121	65	15	28	7	23	65
\$ 10,000 to — à \$ 24,999	12	38	82	108	11	108	327	212	11	28	40	110	212
25,000 " " 49,999	10	57	117	257	25	363	751	364	2	7	66	285	365
50,000 " " 99,999	4	42	87	216	15	222	529	285	3	21	45	227	285
100,000 " " 199,999	8	136	289	671	38	1,510	2,591	1,055	—	—	152	769	1,060
200,000 " " 499,999	6	252	471	1,386	44	2,497	4,220	1,681	—	—	271	1,520	1,803
500,000 " " 999,999	8	891	1,736	5,172	187	10,389	16,957	6,562	—	—	946	5,620	6,769
1,000,000 " " 4,999,999													
5,000,000 and over — et plus	—	—	—	—	—	—	—	—	—	—	—	—	—
Head offices, sales offices and auxiliary units — Sièges so- ciaux, bureaux de ventes et unités auxiliaires
Total	64	1,422	2,793	7,832	332	15,131	25,497	10,224	31	83	1,527	8,554	10,559

TABLE 5. Principal Statistics classified by Size Group based on Total Employed, 1964 and 1965
TABLEAU 5. Statistiques principales par tranche de taille suivant le nombre total d'employés, 1964 et 1965

Size group Tranche de taille	Estab- lish- ments — Éta- blisse- ments	Manufacturing activity — Activité manufacturière							Total activity — Activité totale				
		Production and related workers — Travailleurs de la production et assimilés			Cost of fuel and elec- tricity — Coût du combust- tible et de l'élec- tricité	Cost of materials and supplies — Coût des matières et four- nitures	Value of shipments of goods of own manu- facture — Valeur des expéditions de mar- chandises produites à la fabrique	Value added — Valeur ajoutée	Working owners and partners — Propriétaires et associés actifs		Employees — Employés		Value added — Valeur ajoutée
		Number — Nombre	Man- hours paid — Heures- homme payées	Wages — Salaires					Number — Nombre	With- drawals — Re- traits	Number — Nombre	Salaries and wages — Traite- ments et salaires	
	No. — nomb.		'000			\$'000			\$'000			\$'000	
1964													
Under 5 employed — Moins de 5 employés	39	40	77	172	24	221	663	430	40	94	41	176	430
5- 14 employed — employés	14	108	212	492	45	622	1,439	792	6	27	119	540	801
15- 49 " "	11	293	576	1,483	66	3,228	5,489	2,200	1	5	316	1,637	2,237
50- 99 " "	5	261	492	1,412	29	2,689	4,601	1,935	—	—	286	1,590	2,026
100-199 " "	5	674	1,333	3,781	159	7,339	12,615	5,211	—	—	719	4,114	5,223
200-499 " "													
500 employed and over — 500 employés et plus	—	—	—	—	—	—	—	—	—	—	—	—	—
Head offices, sales offices and auxiliary units — Sièges so- ciaux, bureaux de ventes et unités auxiliaires
Total	74	1,376	2,689	7,341	322	14,100	24,806	10,567	47	126	1,481	8,057	10,717
1965													
Under 5 employed — Moins de 5 employés	25	23	46	99	21	105	363	227	22	47	25	101	227
5- 14 employed — employés	17	115	249	483	38	679	1,462	764	8	32	128	534	764
15- 49 " "	12	277	558	1,436	80	2,787	5,035	2,165	1	4	304	1,602	2,456
50- 99 " "	5	325	605	1,781	43	3,401	5,735	2,336	—	—	344	1,906	2,370
100-199 " "	5	682	1,336	4,034	150	8,159	12,903	4,732	—	—	726	4,411	4,742
200-499 " "													
500 employed and over — 500 employés et plus	—	—	—	—	—	—	—	—	—	—	—	—	—
Head offices, sales offices and auxiliary units — Sièges so- ciaux, bureaux de ventes et unités auxiliaires
Total	64	1,422	2,793	7,832	332	15,131	25,497	10,224	31	83	1,527	8,554	10,559

TABLE 6. Principal Statistics classified by Type of Organization, 1964 and 1965
TABLEAU 6. Statistiques principales suivant la forme d'organisation, 1964 et 1965

Type of organization Forme d'organisation	Estab- lish- ments Éta- blisse- ments	Manufacturing activity - Activité manufacturière							Total activity - Activité totale				
		Production and related workers Travailleurs de la production et assimilés			Cost of fuel and electricity Coût du combustible et de l'électricité	Cost of materials and supplies Coût des matières et fournitures	Value of shipments of goods of own manufacture Valeur des expéditions de marchandises produites à la fabrique	Value added Valeur ajoutée	Working owners and partners Propriétaires et associés actifs		Employees Employés		Value added Valeur ajoutée
		Number Nombre	Man-hours paid Heures-homme payées	Wages Salaires					Number Nombre	Withdrawals Retraits	Number Nombre	Salaries and wages Traitements et salaires	
1964		No. nomb.	'000		\$'000			\$'000		\$'000			
Individual ownerships - Particuliers	31	78	156	291	33	207	818	585	31	91	78	291	585
Partnerships - Sociétés	8	2	4	4	3	47	114	65	16	35	2	4	65
Incorporated companies - Sociétés constituées	35	1,296	2,529	7,046	287	13,846	23,874	9,916	1,401	7,762	10,066
Co-operatives - Coopératives	-	-	-	-	-	-	-	-	-	-	-	-	-
Head offices, sales offices and auxiliary units - Sièges sociaux, bureaux de ventes et unités auxiliaires
Total	74	1,376	2,689	7,341	322	14,100	24,806	10,567	47	126	1,481	8,057	10,717
1965		No. nomb.	'000		\$'000			\$'000		\$'000			
Individual ownerships - Particuliers	25	72	155	294	35	181	700	477	25	71	73	294	477
Partnerships - Sociétés	4	5	10	11	2	25	60	38	6	12	6	11	38
Incorporated companies - Sociétés constituées	35	1,345	2,628	7,527	296	14,925	24,737	9,709	1,448	8,248	10,044
Co-operatives - Coopératives	-	-	-	-	-	-	-	-	-	-	-	-	-
Head offices, sales offices and auxiliary units - Sièges sociaux, bureaux de ventes et unités auxiliaires
Total	64	1,422	2,793	7,832	332	15,131	25,497	10,224	31	83	1,527	8,554	10,559

TABLE 7. Calculation of Output, Input and Value Added, 1964 and 1965
TABLEAU 7. Calcul de l'extrant, de l'intrant et de la valeur ajoutée, 1964 et 1965

	Manufacturing activity Activité manufacturière		Non-manufacturing activities Activités non-manufacturières		Total activity Activité totale	
	1964	1965	1964	1965	1964	1965
	\$'000					
Output - Extrant						
1. Shipments and other revenue - Expéditions et autre revenu	24,806	25,497	1,354	1,130	26,160	26,627
Inventories - Goods of own manufacture - Stocks - marchandises produites à la fabrique:						
Add: Closing inventory - Plus: Stock de fermeture:						
Goods in process - Marchandises en cours de fabrication	11	21	11	21
Finished goods - Marchandises finies	964	1,065	964	1,085
Deduct: Opening inventory - Déduire: Stock d'ouverture:						
Goods in process - Marchandises en cours de fabrication	14	11	14	11
Finished goods - Marchandises finies	778	906	778	906
2. Net inventory change - Variation nette des stocks	183	189	183	189
3. Gross output (1 + 2) - Extrant brut (1 + 2)	24,989	25,686	1,354	1,130	26,343	26,816
Input - Intrant						
4. Purchases of goods not of own manufacture - Achats de marchandises non produites à la fabrique	1,177	746	1,177	746
Inventories - Goods not of own manufacture - Stocks - marchandises non produites à la fabrique:						
Add: Opening inventory - Plus: Stock d'ouverture	1	1	1	1
Deduct: Closing inventory - Déduire: Stock de fermeture	1	--	1	--
5. Cost of goods sold (not of own manufacture) - Prix de revient des marchandises vendues (non produites à la fabrique)	1,177	747	1,177	747
6. Materials, supplies, etc. - Matières, fournitures, etc.	14,100	15,131	27	48	14,127	15,179
7. Fuel and electricity - Combustible et électricité	322	332	322	332
8. Gross input (5 + 6 + 7) - Intrant brut (5 + 6 + 7)	14,422	15,463	1,204	795	15,626	16,258
Value added (3 - 8) - Valeur ajoutée (3 - 8)	10,567	10,224	150	335	10,717	10,559

TABLE 8. Employment and Payroll, 1964 and 1965

TABLEAU 8. Emploi et paye, 1964 et 1965

Year and province Année et province	Employees Employés										Salaries and wages Traitements et salaires				Total
	Production and related workers Travailleurs de la production et assimilés				Administrative and office Administration et bureau		Sales and distribution Ventes et distribution		Total		Production and related workers Travailleurs de la production et assimilés		Administrative and office Administration et bureau	Sales and distribution Ventes et distribution	
	Manufacturing Fabrication		Other Autres		M H	F	M H	F	M H	F	M H	F			
	M H	F	M H	F									Manufacturing Fabrication	Other Autres	
	number - nombre										\$'000				
1964															
Newfoundland - Terre-Neuve	-	-	-	-	-	-	-	-	-	-	-	-	-	-	
Prince Edward Island - Île-du-Prince-Édouard	-	-	-	-	-	-	-	-	-	-	-	-	-	-	
Nova Scotia - Nouvelle-Écosse	-	-	-	-	-	-	-	-	-	-	-	-	-	-	
New Brunswick - Nouveau-Brunswick	33	-	-	-	-	-	-	-	33	-	70	-	-	70	
Québec	-	-	-	-	-	-	-	-	-	-	-	-	-	-	
Ontario	-	-	-	-	-	-	-	-	-	-	-	-	-	-	
Manitoba	-	-	-	-	-	-	-	-	-	-	-	-	-	-	
Saskatchewan	-	-	-	-	-	-	-	-	-	-	-	-	-	-	
Alberta	-	-	-	-	-	-	-	-	-	-	-	-	-	-	
British Columbia - Colombie-Britannique	1,338	5	1	-	64	23	15	2	1,418	30	7,271	7	619	91	
Yukon and Northwest Territories - Yukon et Territoires du Nord-Ouest	-	-	-	-	-	-	-	-	-	-	-	-	-	-	
Total	1,371	5	1	-	64	23	15	2	1,431	30	7,341	7	619	91	
1965															
Newfoundland - Terre-Neuve	-	-	-	-	-	-	-	-	-	-	-	-	-	-	
Prince Edward Island - Île-du-Prince-Édouard	-	-	-	-	-	-	-	-	-	-	-	-	-	-	
Nova Scotia - Nouvelle-Écosse	-	-	-	-	-	-	-	-	-	-	-	-	-	-	
New Brunswick - Nouveau-Brunswick	29	-	-	-	1	-	-	-	30	-	66	-	-	67	
Québec	-	-	-	-	-	-	-	-	-	-	-	-	-	-	
Ontario	-	-	-	-	-	-	-	-	-	-	-	-	-	-	
Manitoba	-	-	-	-	-	-	-	-	-	-	-	-	-	-	
Saskatchewan	-	-	-	-	-	-	-	-	-	-	-	-	-	-	
Alberta	-	-	-	-	-	-	-	-	-	-	-	-	-	-	
British Columbia - Colombie-Britannique	1,387	6	-	-	68	25	9	2	1,464	33	7,766	-	678	43	
Yukon and Northwest Territories - Yukon et Territoires du Nord-Ouest	-	-	-	-	-	-	-	-	-	-	-	-	-	-	
Total	1,416	6	-	-	69	25	9	2	1,494	33	7,832	-	678	43	

TABLE 9. Production and Related Workers, - Manufacturing Activity, 1964 and 1965
TABLEAU 9. Travailleurs de la production et assimilés, - activité manufacturière, 1964 et 1965

Month - Mois	1964		1965	
	Male Hommes	Female Femmes	Male Hommes	Female Femmes
Establishments reporting monthly detail - Établissements déclarant mensuellement:	number - nombre			
January - Janvier	1,098	5	1,157	5
February - Février	1,088	5	1,185	5
March - Mars	1,120	6	1,202	3
April - Avril	1,148	6	1,196	2
May - Mai	1,159	6	1,206	3
June - Juin	1,171	3	1,227	3
July - Juillet	1,198	5	1,206	2
August - Août	1,203	5	1,195	2
September - Septembre	1,149	5	1,178	2
October - Octobre	1,143	5	1,213	2
November - Novembre	1,160	5	1,192	2
December - Décembre	985	5	1,126	2
Average - Moyenne	1,136	5	1,192	3
Establishments reporting annual averages (small establishments only) - Établissements déclarant les moyennes annuelles (petits établissements seulement)	235	-	224	3
Average for all establishments - Moyenne, tous établissements	1,371	5	1,416	6

TABLE 10. Inventories, 1965
TABLEAU 10. Stocks, 1965

Province	Manufacturing Fabrication			Total	Non-manufacturing Non fabrication	Total inventories Total stocks
	Materials, supplies, etc. Matières, fournitures, etc.	Goods in process Marchandises en cours de fabrication	Finished goods of own manufacture Marchandises finies de propre fabrication		Products or materials purchased for resale Produits ou matières achetées pour la revente	
book value - \$*000 - valeur comptable						
Opening - Ouverture:						
Newfoundland - Terre-Neuve	-	-	-	-	-	-
Prince Edward Island - Île-du-Prince-Édouard	-	-	-	-	-	-
Nova Scotia - Nouvelle-Écosse	-	-	-	-	-	-
New Brunswick - Nouveau-Brunswick	-	-	-	-	-	-
Québec	4	-	4	8	-	8
Ontario	-	-	-	-	-	-
Manitoba	-	-	-	-	-	-
Saskatchewan	-	-	-	-	-	-
Alberta	-	-	-	-	-	-
British Columbia - Colombie-Britannique	1,374	11	902	2,287	1	2,288
Yukon and Northwest Territories - Yukon et Territoires du Nord-Ouest	-	-	-	-	-	-
Total	1,378	11	906	2,295	1	2,296
Closing - Fermeture:						
Newfoundland - Terre-Neuve	-	-	-	-	-	-
Prince Edward Island - Île-du-Prince-Édouard	-	-	-	-	-	-
Nova Scotia - Nouvelle-Écosse	-	-	-	-	-	-
New Brunswick - Nouveau-Brunswick	-	-	-	-	-	-
Québec	8	-	8	17	-	17
Ontario	-	-	-	-	-	-
Manitoba	-	-	-	-	-	-
Saskatchewan	-	-	-	-	-	-
Alberta	-	-	-	-	-	-
British Columbia - Colombie-Britannique	1,359	21	1,077	2,457	--	2,457
Yukon and Northwest Territories - Yukon et Territoires du Nord-Ouest	-	-	-	-	-	-
Total	1,367	21	1,085	2,473	--	2,473

TABLE 11. Purchased Fuel and Electricity Used, 1964 and 1965
 TABLEAU 11. Combustible et électricité achetés et utilisés, 1964 et 1965

Description	1964		1965	
	Quantity Quantité	Cost Coût	Quantity Quantité	Cost Coût
		\$'000		\$'000
1. Large establishments reporting commodity detail - Grands établissements déclarant les produits en détail:				
Bituminous coal - Charbon bitumineux:				
(a) From Canadian mines - De mines canadiennes	ton - tonne	-	-	-
(b) Imported - Importé	"	-	-	-
Sub-bituminous coal (from Alberta mines only) - Charbon sous-bitumineux (des mines de l'Alberta seulement)	"	-	-	-
Anthracite coal - Anthracite	"	-	-	-
Lignite coal - Lignite	"	-	-	-
Coke	"	-	-	-
Gasoline (including gasoline used in cars and trucks) - Essence (y compris essence utilisée dans les automobiles et les camions)	gallon (Imp.)	27,716	10	51,953
Fuel oil including kerosene or coal oil - Huile de chauffage y compris kérosène ou pétrole	"	2,512	--	3,471
Wood - Bois	cord - corde	-	-	-
Gas - Gaz:				
(a) Liquefied petroleum gases - Gaz de pétrole liquéfiés	gallon (Imp.)	1,479	--	1,034
(b) Other manufactured gas - Autre gaz d'usine	M cu. ft. - M pi ³	-	-	-
(c) Natural gas - Gaz naturel	"	26,916	10	37,464
Other fuel - Autre combustible	-	...	-
Electricity purchased - Électricité achetée	kwh. - kWh	15,255,718	177	14,933,007
Steam purchased - Vapeur achetée	-	38	...
2. Small establishments not reporting commodity detail - Petits établissements ne déclarant pas les produits en détail:				
Estimate for fuel and electricity - Estimation pour combustible et électricité	-	88	...
3. All establishments - Tous établissements:				
Fuel and electricity used - Total - Combustible et électricité utilisés	-	322	...
				332

TABLE 12. Materials and Supplies - Manufacturing Activity, 1964 and 1965
TABLEAU 12. Matières et fournitures - activité manufacturière, 1964 et 1965

Description	1964		1965	
	Quantity Quantité	Cost Coût	Quantity Quantité	Cost Coût
		\$'000		\$'000
Materials and supplies, etc. used by establishments reporting on detailed forms - Matières et fournitures utilisées par les établissements déclarant sur formule non abrégée:				
Logs and bolts - Billes et bilotines M ft. b.m. - M p.m.p.	190,678	10,615	193,870	11,279
Shakes blanks - Blancs de bardeaux fendus "	200	7	-	-
Shingles, purchased or transferred for further manufacture - Bardeaux pour toiture achetés ou transférés pour resclage, rabotage, etc. square - carré	5,708	56	58,856	664
Shakes, purchased or transferred for further processing - Bardeaux fendus achetés ou transférés pour être retravaillés "	52,389	629	35,069	420
All other materials and components used - Toutes autres matières et éléments utilisés "	...	167	...	228
Containers and other packaging materials and supplies used - Contenants et autres matières et fournitures d'emballage utilisés "	...	284	...	304
Operating, maintenance and repair supplies used (excluding fuel) - Fournitures d'exploitation, d'entretien et de réparation utilisées (sans le combustible) "	...	755	...	809
Amount paid out to others for work done on materials owned by establishments - Sommes payées à d'autres pour travail effectué sur des matières appartenant aux établissements "	...	59	...	43
Total	12,571	...	13,747
Materials and supplies, etc. used by establishments reporting on abbreviated forms (no detail available) - Matières et fournitures utilisées par les petits établissements déclarant sur formule abrégée (aucun détail disponible)	1,529	...	1,384
All establishments - Total - Tous établissements	14,100	...	15,121

TABLE 13. Shipments of Goods of Own Manufacture, 1964 and 1965
TABLEAU 13. Expéditions de marchandises produites à la fabrique, 1964 et 1965

Description	1964		1965	
	Quantity Quantité	Value Valeur	Quantity Quantité	Value Valeur
		\$'000		\$'000
1. Products - Produits:				
British Columbia - Colombie-Britannique:				
Shingles, western red cedar (sold as such) - Bardeaux en cèdre rouge de l'Ouest (vendus tels quels)	1,184,717	13,506	1,255,240	14,317
Shingles, western red cedar (further processed) - Bardeaux en cèdre rouge de l'Ouest (retravaillés)	357,751	6,072	348,926	6,365
Shakes (handsplit or resawn) - Bardeaux fendus (à la main ou resciés)	351,748	4,724	327,911	4,407
Québec:				
Shingles - Bardeaux	19,718	161	19,740	153
New Brunswick - Nouveau-Brunswick:				
Shingles - Bardeaux				
Other products and by-products - Autres produits et sous-produits	571	...	408
2. Amount received in payment for work done on materials and products owned by others - Montants reçus en paiement de travail effectué sur des matières et produits appartenant à d'autres	161	...	134
Less adjustment for value of sales taxes, excise duties and outward transportation charges which could not be deducted from individual commodity items described above - Moins rectification pour tenir compte de la valeur des taxes de vente et d'accise et des frais de transport vers l'extérieur qui n'ont pu être déduits de chacun des produits décrits ci-dessus	(389)	...	(286)
Net adjustment for establishments receiving progress payments - Rectification nette pour tenir compte des établissements qui reçoivent des acomptes à valoir	-	...	-
Adjusted value of shipments and work done - Total - Valeur rectifiée des expéditions et du travail exécuté	24,806	...	25,497

TABLE 14. Shipments of Selected Goods of Own Manufacture - All Industries, 1964 and 1965
TABLEAU 14. Expéditions de certaines marchandises produites à la fabrique - toutes industries, 1964 et 1965
 (Includes shipments from other industries which manufacture, as a secondary activity, the commodities listed)
 (Comprend les expéditions provenant d'autres industries qui, à titre d'activité secondaire, fabriquent les marchandises énumérées)

Provinces and species Provinces et essences	1964		1965	
	Quantity Quantité	Value Valeur	Quantity Quantité	Value Valeur
	squares - carrés	\$'000	squares - carrés	\$'000
Shingles and shakes - Bardeaux et bardeaux fendus:				
British Columbia - Colombie-Britannique	2,596,043	33,393	2,532,028	32,991
Québec	63,662	484	72,502	623
New Brunswick - Nouveau-Brunswick	5,213	34	7,302	56
Other provinces - Autres provinces	634	5	355	4
Canada - All species - Toutes essences	2,665,552	33,916	2,612,187	33,673
Sawn shingles - Bardeaux sciés pour toiture:				
Western red cedar - Cèdre rouge de l'Ouest	2,081,596	25,985	2,066,121	26,007
Other species - Autres essences	69,509	523	80,159	682
Shakes - Bardeaux fendus				
Total	2,665,552	33,916	2,612,187	33,673

List of Establishments classified to this industry, 1965

Liste des établissements classés dans cette industrie, 1965

(Does not include establishments classified to other industries, which as a secondary activity, manufacture products typical of this industry)
 (Ne comprend pas les établissements classés dans d'autres industries, qui, à titre d'activité secondaire, fabriquent des produits caractéristiques de cette industrie)

Name Nom	Mailing address Adresse postale
New Brunswick - Nouveau-Brunswick:	
Beaulieu, Onesime	Rivière Verte
Rioux & Son, Edmond	Grand Falls
Québec:	
Caron, Laurier	St-Louis, Témiscouata
Chamberland, A. & R.	Cap Chat
Chouinard, Paul René	Ste-Perpétue de L'Islet
Gagné, Patrick	23 rue St-Jean, Matane
Girouard, Edmond	R.R. 2, Princeville
Lévesque, Hilarius	C.P. 212, Price
British Columbia - Colombie-Britannique:	
Associated Cedar Products Ltd. c/o Knight & King	3-22374 Lougheed Hwy., Haney
B.C.F. Shake Mill Ltd.	R. Mosher, Box 1418, Courtenay
Baird, Harold R.	R.R. 1, Powell River
Barr's Interior	P.O. Box 779, Revelstoke
Begbie Shingles Ltd.	Box 190, Revelstoke
Beks, M.	R.R. 1, Pemberton
Bestwood Industries Ltd.	Box 2042, Vancouver
Blueband Shingle & Shake Ltd.	12705 - 11th Ave., Haney
Bridgeview Cedar Ltd.	P.O. Box 130, New Westminister

List of Establishments classified to this Industry, 1965 - Concluded

Liste des établissements classés dans cette industrie, 1965 - fin

Name Nom	Mailing address Adresse postale
British Columbia - Concluded - Colombie-Britannique - fin:	
C & L Logging Co.....	21459 Lougheed Hwy., Haney
Canadian Forest Products Ltd.....	15th Floor 505 Burrard St., Vancouver 1
Canfor Ltd. (Stave Lake Cedar Div.).....	15th Floor 505 Burrard St., Vancouver 1
Centennial Cedar Co. c/o R.H. Nilsen	Box 54, Lake Cowichan
Chatham Shingle Co.....	Minstrel Island
Daffurn, Rodney M.	Hopkins Landing
Davidson Shingle Co. Ltd.	R.R. 2 Mission
Dome Superior Cedar	R.R. 3 Kamloops
Don Cedar Products Ltd.	487 Westminster Hwy., Richmond
English, Walter Clarence	45772 Maple Ave., Box 82, Sardis
Fekete, Alex Shake Manufacturer	R.R. 1, 21739 Campbell River Rd., Langley
Blue River Cedar Products	Box 16, Blue River
Friesen, G.	R.R. 3, Mission City
Garibaldi Timber Ltd.	Box 5, Haney
Goe Shingle Co. Ltd.	291 McGill Rd., Kamloops
Home Bros. Shingle Co. Ltd.	305 Esplanade W., North Vancouver
Huston & McBride Shingle Ltd.	Ruskin
J. & M. Mills Ltd.	1219 Mitchell Rd., Richmond
Jordan River Shake Mill	c/o 851 Fort St., Victoria
Kabatow, Samuel	305 W. Esplanade, North Vancouver
Lake Cedar Ltd.....	R.R. 4, Somenos Rd., Duncan
Lakewood Lumber Co. Ltd.	P.O. Box 2236, Vancouver 3
Mabel Lake Shingle Ltd.	Box 73, Enderby
Malakwa Cedar Products Ltd.	Ruskin
MacMillan Bloedel Ltd. (Red Band Div.)	1199 West Pender St., Vancouver 1
McCarter Shingle & Shake Ltd.	199 Songhees Road, Box 905, Victoria
McGee's Shingle Co.	2448 Adanac St., Vancouver 6
Meeker Cedar Products Ltd.	P.O. Box 1030, Mission City
North Shore Shingle Co. Ltd.	8961 Shaughnessy St., Vancouver 14
Northern Shake & Cedar Products Ltd.	6111 Oak St., Vancouver 13
Northwest Shake Co. Ltd.	Box 730, Mission City
Oleson, Arlo	R.R. 1, Mission City
Parker Cedar Products Ltd.	19339 Marguerite St., Port Kells
Pemberton Cedar Products Ltd.	Box 135, Pemberton
Quality Cedar Products	Honeymoon Bay
S. & W. Shake & Shingle Ltd.	Ruskin
Schillenber, R.	43213 Adams Rd., R.R. 1, Sardis
Smith Cedar Products Ltd.	651 Harbour Rd., Victoria
Stromsten, T.	428 - 240 St., R.R. 3, Langley
Supreme Shingles Ltd.	P.O. Box 756, New Westminster
Surrey Cedar Products Ltd.	230 Brunette St., New Westminster
Teal Cedar Products Ltd.	Trigg Rd., Port Kells
Treherne, Richard	R.R. 1, Campbell River
Watson Cedar Products Ltd.	Box 118, New Westminster
Winde Pacific Forest Products Ltd.	18715 - 98 A. Ave., Port Kells
Valley Shingle Mill	Box 2239, Duncan
Veddar Log & Shake Co. Ltd.	672 - A Mt. Baker Rd., R.R. 3, Sardis

CONCEPTS AND DEFINITIONS

Census of Manufactures

CONCEPTS ET DÉFINITIONS

Recensement des manufactures

General

The Census of Manufactures is an annual mail survey covering Canada's Manufacturing Industries. It is based on the Standard Classification of Industries and full details concerning the system may be found in the Standard Industrial Classification manual, Catalogue No. 12-501 which is available from the Queen's Printer or the Dominion Bureau of Statistics. In summary, the Classification as it relates to the manufacturing industries provides for a breakdown into 140 industries arranged in 20 major industry groups. Of the 140 (3 digit) industries, 18 are further broken down into 55 (4 digit) sub classes. At the Canada level, principal statistics are collected and compiled for 176 separate industries. They cannot all be published separately by province, however, because of the confidential nature of the data in certain provinces.

The reporting unit for the Census is designated as the establishment (see definition of "Establishment" in following section) and a return is requested from every establishment classified to a manufacturing industry. Although respondents are required to submit reports covering the calendar year, financial year reports other than the calendar year are accepted in instances where respondents find it impossible to supply calendar year data from accounting records. When an establishment is operated for only part of a year a report is required covering the period of operation.

There are four different questionnaires used in the Census of Manufactures; (a) short form (b) long form (c) head office questionnaire and (d) commodity questionnaire. The short and long forms are used to obtain principal statistics and commodities shipped from establishments classified to manufacturing industries and differ only in the amount of detail requested. The short form is a single-sheet questionnaire sent to small manufacturers generally reporting shipments of less than \$100,000; this cut-off, however, varies somewhat between industries. The head office questionnaire is generally used for company head offices and/or auxiliary units separately located from the manufacturing establishment(s), (see following notes on Head offices and auxiliary units). The Commodity questionnaire is used to survey certain establishments which are coded (on the basis of their principal activity) to industries other than manufacturing in the Standard Industrial Classification system, but which undertake some manufacturing as a subsidiary activity. This single-sheet questionnaire is designed to collect information on the quantity and value of

Généralités

Le recensement des manufactures est une enquête par correspondance effectuée auprès des industries manufacturières du Canada. Il se fonde sur la Classification type des industries expliquée en détail dans le Manuel de la Classification type des industries, numéro de catalogue 12-501, qu'on peut se procurer chez l'Imprimeur de la Reine ou au Bureau fédéral de la statistique. La Classification répartit les industries manufacturières en 140 industries disposées en 20 grands groupes. Sur les 140 industries (3 chiffres) 18 sont en outre subdivisées en 55 sous-groupes (4 chiffres). À l'échelon national, la statistique est réunie et établie à l'égard de 176 industries distinctes. Il arrive qu'on ne puisse pas publier tous ces chiffres séparément, par province, en raison de leur caractère confidentiel dans certains cas.

Pour les besoins du recensement, l'unité déclarante est l'**établissement** (voir définition dans la section suivante) et chaque établissement attribué à une industrie quelconque doit faire une déclaration. Bien que les répondants doivent soumettre des rapports fondés sur l'année civile, on accepte des rapports fondés sur l'exercice financier là où les répondants ne peuvent, d'après leurs écritures, fournir les chiffres fondés sur l'année civile. Lorsque l'établissement n'est en activité que durant une partie de l'année, il doit faire rapport sur la durée de son activité.

Le recensement des manufactures utilise quatre questionnaires différents: a) formule abrégée, b) formule non abrégée, c) formule du siège social et d) formule-produits. Les formules abrégées et non abrégées servent à obtenir la statistique principale et les produits expédiés des établissements attribués aux industries manufacturières; elles ne diffèrent que par la somme de détails demandée. La formule abrégée n'a qu'une page; elle est envoyée aux petits manufacturiers qui déclarent en général des expéditions de moins de \$100,000. Cette limite varie toutefois quelque peu d'une industrie à l'autre. Le Questionnaire du siège social sert généralement aux sièges sociaux des sociétés et (ou) aux unités auxiliaires situés en dehors du ou des établissements manufacturiers (voir les notes qui suivent sur les sièges sociaux et les unités auxiliaires). Le Questionnaire-produits sert à enquêter certains établissements classés (d'après leur principale activité) dans des industries autres que la fabrication suivant le système de la Classification type des industries mais qui, à titre d'activité secondaire, font un peu de fabrication. Ce questionnaire n'a qu'une page et vise à obtenir des renseignements sur la quantité et la valeur des mar-

goods of own manufacture shipped by such establishments in order to achieve full coverage of domestically manufactured commodities (see the following note under Shipments).

The results of the Census are presented in some 135 publications. In addition to these annual industry publications there are annual summary reports for Canada and the provinces and special reports giving principal statistics by detailed geographic areas, by type of ownership and size of establishment. A special annual report covering the shipments of all manufactured commodities arranged in alphabetical order is also published.

Since 1960 the following major changes have been implemented in the Census of Manufactures: (a) a revised Standard Industrial Classification (b) a new establishment definition and (c) an extension of the establishment definition to cover the non-manufacturing activities of manufacturing establishments. The statistics presented in the reports reflect the complete implementation of these changes and enable comparisons to be made back to and including 1961. For a complete description of the procedures followed in establishing the revised series, reference should be made to the Explanatory Notes included in the 1960, 1961 and 1962 industry publications. The statistical framework within which the Census of Manufactures is now carried out is based on the following concepts and definitions which have been developed as part of a general programme to achieve a fully integrated system of economic statistics.

Establishment

A manufacturing establishment is typically a factory, mill or plant principally engaged in manufacturing activities. The majority of such establishments are firms but many firms have more than one establishment. Such firms are requested to submit a separate Census of Manufactures report for each manufacturing establishment which can meet the reporting requirements embodied in the following definition of the "establishment":

"The smallest unit which is a separate operating entity capable of reporting the following principal statistics:

- Materials and supplies used
- Goods purchased for resale as such
- Fuel and power consumed
- Number of employees and salaries and wages
- Man-hours worked and paid
- Inventories
- Shipments or sales."

chandises fabriquées et expédiées par ces établissements, en vue de couvrir tous les produits fabriqués au pays (voir la note qui suit sous Expéditions).

Les résultats du recensement paraissent dans quelque 135 publications annuelles sur l'industrie, dans des rapports récapitulatifs annuels pour le Canada et les provinces et dans des rapports spéciaux qui contiennent la statistique principale par région géographique détaillée, forme juridique et taille de l'établissement. Un rapport annuel spécial est aussi publié sur les expéditions de toutes les fabrications disposées dans l'ordre alphabétique.

Depuis 1960, les importantes modifications suivantes ont été apportées au recensement des manufactures: a) une Classification type (révisée) des industries, b) une nouvelle définition de l'établissement et c) l'extension de la définition de l'établissement à l'activité non manufacturière des établissements manufacturiers. La statistique publiée dans les rapports reflète la mise en oeuvre complète de ces modifications et permet d'établir des comparaisons avec les années passées, jusqu'à 1961 inclusivement. On trouvera dans les publications industrielles de 1960, 1961 et 1962 des Notes explicatives donnant une description complète des méthodes employées dans l'établissement des séries révisées. Les cadres statistiques à l'intérieur desquels le recensement des manufactures est maintenant effectué sont fondés sur les concepts et définitions suivants, établis comme partie d'un programme général visant à la réalisation d'un système pleinement intégré de statistiques économiques.

L'établissement

Un établissement manufacturier est typiquement une fabrique ou une usine dont l'activité principale est la fabrication. La plupart de ces établissements sont des firmes mais plusieurs firmes comptent plus d'un établissement. Ces firmes doivent soumettre un rapport distinct au recensement des manufactures à l'égard de chaque établissement manufacturier pouvant répondre aux exigences de la définition suivante de l'"établissement":

"La plus petite unité ou entité exploitante distincte pouvant déclarer les statistiques principales suivantes:

- Matières et fournitures utilisées
- Marchandises achetées pour la revente comme telles
- Combustible et énergie consommés
- Nombre d'employés et leur paie
- Heures-homme ouvrées et payées
- Stocks
- Expéditions ou ventes."

Each establishment is required to report on all the activities carried out within its accounting boundaries (except income from investments such as rent, interest and dividends) and data on the different activities (manufacturing, trading in goods not of own manufacture, construction by own labour force, revenue from services, etc.) are requested to be reported separately. It should be noted that the statistics for separate activities are not completely consistent since some respondents cannot distinguish, in their records, materials, shipments and inventories relating solely to their own manufacturing activities. For example, inventory of goods purchased for re-sale may not be distinguishable from inventory of own manufactured goods. Complete consistency, therefore, can be obtained only at the "all operations" (total activity) level and for studies or statistical measures requiring accurate coordinated data, the "total" statistics should be used.

The number of establishments represents the number of operating units that are principally engaged in the activities of the manufacturing industries to which they have been classified. These units do not necessarily represent the total number engaged in the production of a commodity mainly produced in a certain industry. Some commodities are produced as secondary products in other manufacturing and non-manufacturing industries. It should be noted that head offices and auxiliary units which are surveyed separately are not included in the establishment count, (see following notes on head offices and auxiliary units).

Head Offices and Auxiliary Units

All head offices and auxiliary units of companies classified to the manufacturing industries such as sales offices, administrative offices, warehouses, laboratories, etc. are now surveyed as part of the Census of Manufactures.

These head offices and auxiliary units are either included in an establishment report or are surveyed by means of the head office questionnaire. The former is the most common case where a single establishment firm has its executive personnel, sales office, etc. located at the site of the manufacturing plant (establishment). The special head office questionnaire is generally used where a firm, regardless of the number of establishments, has separately located offices or auxiliary units. Such offices or units do not constitute establishments within the Census of Manufactures as they do not normally generate operational revenues, but give rise only to costs of operations (mainly salaries and wages) which are automatically included in the value of shipments or sales. Although not considered as establishments, and hence, not included in the "establishment" count for an industry, the operational costs are reflected in

Chaque établissement doit présenter une déclaration embrassant toutes les activités exercées dans ses limites comptables (à l'exception du revenu des investissements tels que loyers, intérêt et dividendes) et les chiffres relatifs aux différentes activités (fabrication, commerce de marchandises non produites à la fabrique, travaux de construction exécutés par la main-d'oeuvre de l'établissement, recettes découlant de services, etc.) doivent être déclarés séparément. À noter que la statistique relative à chaque activité n'est pas entièrement convergente parce que certains répondants ne peuvent, d'après leurs écritures, départager les matières, les expéditions et les stocks uniquement connexes à leur propre activité manufacturière. Ils ne pourront, par exemple, distinguer de leur propre fabrication, les marchandises achetées en vue de les revendre. Il s'ensuit qu'on ne peut atteindre à une convergence parfaite qu'à l'échelon de "toutes opérations" (activité totale) et que dans les études et les mensurations statistiques exigeant des données exactement coordonnées, il faut recourir à la statistique "totale".

Le nombre d'établissements représente le nombre d'unités d'exploitation engagées principalement dans les activités des industries manufacturières auxquelles elles ont été attribuées. Ces unités ne représentent pas nécessairement toutes celles qui sont engagées dans la fabrication d'une marchandise surtout produite dans une certaine industrie. Certaines marchandises sont produites comme produits secondaires dans d'autres industries manufacturières et non manufacturières. Il faut remarquer que les sièges sociaux et les unités auxiliaires qui sont enquêtés à part ne sont pas comptés avec les établissements. (Voir les notes qui suivent au sujet des sièges sociaux et des unités auxiliaires.)

Sièges sociaux et unités auxiliaires

Tous les sièges sociaux et toutes les unités auxiliaires de sociétés classées parmi les industries manufacturières, tels les comptoirs de vente, les bureaux d'administration, les entrepôts, les laboratoires, etc., sont maintenant enquêtés pour les besoins du recensement des manufactures.

Ces sièges sociaux et ces unités auxiliaires sont inclus dans un rapport d'établissement ou sont enquêtés au moyen du questionnaire destiné au siège social. Le premier questionnaire sert le plus souvent là où le personnel de direction, le bureau de vente, etc. d'une firme à établissement unique sont à la fabrique (établissement). Le questionnaire spécial à l'usage des sièges sociaux sert généralement là où les bureaux ou les unités auxiliaires d'une firme sont situés ailleurs qu'à la fabrique quel que soit le nombre de ses établissements. Pour les besoins du recensement, ces bureaux ou unités ne constituent pas des établissements puisque normalement ils ne produisent pas de recettes d'exploitation et ne donnent lieu qu'à des frais (principalement traitements et salaires) qui sont automatiquement inclus dans la valeur des expéditions et des ventes. Bien qu'ils ne soient pas considérés comme des établissements et, partant, qu'ils ne soient pas inclus dans le nombre d'"établissements" que compte une

either the "Industry" statistics (3 or 4 digit level) or the "Major group" statistics (2 digit level) according to the following rules:

(a) In the case of single establishment firms, statistics for separately located offices and units are classified to the same industry (3 or 4 digit) as the establishment;

(b) In the case of multi-establishment firms, the statistics for such offices and units are coded to the same industry as the establishments of the firm, when all establishments are in the same industry (3 or 4 digit). When establishments of such firms are coded (1) to different industries within a major group, (2) to industries in different major groups or (3) to industries in different divisions of the Standard Industrial Classification, then the statistics are included in the major group totals (2 digit level) in which the major part of the company's operations are classified. Although this may result in some distortion of major group statistics in the case of (2) and (3) the statistics at the industry (3 or 4 digit) level in all cases will be left free of these company-wide data.

Employees

(a) Production and related workers - Manufacturing activities

In addition to those engaged in production and assembling activities, they include those employed in storing, inspecting, handling, packing, warehousing, etc. They also include employees engaged in maintenance, repair, janitorial and watchman services and line supervisors (working foremen) engaged in similar work to that of the employees they supervise. For those establishments reporting on the "long" form, production and related workers engaged in manufacturing activity are reported as those receiving pay during the last pay period of each month, an average for the year being obtained by summing the monthly figures and dividing by 12. This procedure is followed even though the establishment did not operate in all months in order to arrive at equivalent annual full-time employment. The numbers are somewhat affected by turnover, in that employment is overstated when an employee changes employment during a pay period. In the case of those establishments reporting on the "short" form, respondents are requested to report average annual figures. The man-hours of production and related workers in manufacturing activity represent total man-hours paid (total hours at work during the calendar year, plus hours not worked but nevertheless paid for, such as paid vacations, sick leave, statutory holidays, etc.). Data on man-hours are not collected from establishments reporting on the short form. Man-hours for these establishments are estimated on the basis of ratios derived from the 1958 census. During this census all establishments reported on the long form. In reporting overtime hours, respondents are requested to report only hours actually at work. It should be noted that the division of hours paid into production and

industrie, leurs frais d'exploitation se reflètent dans la statistique de l'"Industrie" (3 ou 4 chiffres) ou dans celle du "Grand groupe" (2 chiffres), suivant les règles suivantes:

a) Dans le cas des firmes à établissement unique, la statistique des bureaux et des unités logés ailleurs qu'à l'établissement est attribuée à la même industrie (3 ou 4 chiffres) que celle de l'établissement;

b) Dans le cas des firmes à établissements multiples, la statistique de ces bureaux et unités est attribuée à la même industrie que celle des établissements de la firme, lorsque tous les établissements sont dans la même industrie (3 ou 4 chiffres). Lorsque les établissements de ces firmes sont attribués 1^o à différentes industries d'un grand groupe, 2^o à des industries de différents grands groupes ou 3^o à des industries de différentes divisions de la Classification type des industries, la statistique est incorporée au chiffre du grand groupe (2 chiffres) dans lequel la partie dominante des opérations de la société est classée. Bien que cela puisse fausser quelque peu la statistique des grands groupes dans le cas de 2^o et 3^o, la statistique au niveau de l'industrie (3 ou 4 chiffres) dans tous les cas demeurera libre de ces données relatives à la firme.

Employés

a) Ouvriers de la production et assimilés - activité manufacturière

En plus de ceux qui s'adonnent à la production et au montage, ce groupe comprend les ouvriers de l'entreposage, de l'inspection, de la manutention, de l'emballage, de l'emmagasinage, etc., de même que ceux des services de l'entretien, des réparations, de la conciergerie, les gardiens et les surveillants (contremaîtres actifs) qui font le même travail que les employés qu'ils dirigent. Pour les établissements faisant rapport sur la formule longue, les ouvriers de la production et assimilés qui s'adonnent à l'activité manufacturière sont déclarés comme recevant une paie durant la dernière période de paie du mois, et la moyenne de l'année s'obtient en divisant le total des chiffres mensuels par 12. Cette méthode s'applique même si l'établissement n'a pas été en activité durant tous les mois afin d'en arriver à un équivalent d'emploi annuel de plein temps. Le roulement influe quelque peu sur les chiffres en ce sens que l'emploi est surévalué lorsqu'un travailleur change d'emploi durant une même période de paie. Dans le cas des établissements faisant rapport sur la formule abrégée, les répondants doivent fournir des chiffres annuels moyens. Les heures-homme des ouvriers de la production et assimilés dans l'activité manufacturière représentent les heures-homme totales payées (heures totales au travail durant l'année civile plus toutes les heures non ouvrées mais rémunérées telles que les vacances, les congés de maladie, les jours fériés, etc.). Les établissements employant la formule abrégée ne fournissent pas de données sur les heures-homme. Pour ceux-ci, les heures-homme sont évaluées à partir des taux résultant du recensement de 1958. Pour cette enquête, tous les établissements avaient fait leurs déclarations sur la formule non abrégée. Quant aux heures supplémentaires, le répondant est prié de ne déclarer que les heures effectives de travail. À noter que, divisée par les heures-homme rémunérées, la paie des ouvriers de la

related workers payrolls results in average hourly earnings and does not represent hourly wage rates which are collected and published by the Department of Labour and which are based on selected occupations.

(b) Production and related workers – Non-manufacturing activities

Such employees include those on manufacturing establishments' payrolls engaged in activities such as construction undertaken for the use of these establishments, some outside piece-workers employed in certain industries, logging employees who are reported as part of a sawmilling establishment and any other production workers who are not engaged in manufacturing-type operations.

(c) Administrative and office employees

This category includes all executive and supervisory officials such as presidents, vice-presidents, comptrollers, secretaries, treasurers, etc., together with managers, professional, technical and research employees, superintendents and factory supervisors above the line supervisor or working foreman level, and clerical staffs. Also included are employees in activities such as advertising, credit collections, purchasing, personnel, legal, medical, etc. It should be noted that prior to 1961 this category also included working owners and partners. Also included in this category are employees located at head offices or auxiliary units separately located from the establishment; these are generally included in the figures for the province in which they are located according to the rules outlined under "Head offices and auxiliary units" above.

(d) Sales and distribution workers

This category includes office personnel whose salaries are charged to selling expense, travelling salesmen, driver salesmen, truckdrivers and their helpers, etc. It may also include some sales employees who are reported as part of a manufacturing establishment but are not working at the establishment's location. These are generally broken down by province in cases where more than 15 employees are involved in any one province. The figures exclude persons working on a commission basis who are not considered regular employees of the establishment.

(e) Total employees

This total comprises the foregoing categories including employees located at separately located head offices and auxiliary units. The numbers of employees included under categories (b), (c) and (d) are reported in the form of annual averages and represent as closely as possible full time employment; adjustments are made when reported figures indicate the existence of part time or seasonal employment. In all the above categories, figures on employment refer to the calendar year whether or not

production et assimilés donne le gain horaire moyen et ne représente pas les salaires horaires relevés et publiés par le ministère du Travail et qui se fondent sur un choix de professions.

b) Ouvriers de la production et assimilés – activité non manufacturière

Parmi ces employés sont ceux qui émargent à la feuille de paie des établissements manufacturiers et qui sont engagés dans des travaux de construction pour l'usage de ces établissements, certains travailleurs à la pièce de l'extérieur employés dans certaines industries, les employés de l'abattage au service d'une scierie et tous autres ouvriers de la production qui ne sont pas engagés dans la fabrication proprement dite.

c) Employés de l'administration et du bureau

Cette catégorie comprend les membres du personnel de direction et de surveillance tels que les présidents, les vice-présidents, les contrôleurs, les secrétaires, les trésoriers et autres de même que les administrateurs, les professionnels, les techniciens, les chercheurs, les surintendants et les surveillants de fabrique d'une classe supérieure à celle des contre-maîtres actifs, et les employés de bureau. Elle comprend aussi les employés de la publicité, du recouvrement, de l'achat, du personnel, les employés du personnel juridique et médical, et autres. À noter que jusqu'à 1961, cette catégorie comprenait aussi les propriétaires et les associés actifs. Elle comprend en outre les employés qui travaillent aux sièges sociaux ou dans les unités auxiliaires situés ailleurs qu'à l'établissement, qui sont généralement compris dans les chiffres de la province où ils travaillent, suivant les règles énoncées sous "Sièges sociaux et unités auxiliaires" ci-dessus.

d) Employés à la vente et à la distribution

Cette catégorie comprend les employés de bureau dont les traitements sont imputés sur le compte des frais de vente, les voyageurs de commerce, les vendeurs livreurs, les conducteurs de camion et leurs aides, et autres. Elle peut aussi comprendre certains employés à la vente déclarés comme membres du personnel de l'établissement manufacturier mais qui travaillent ailleurs. Ces employés sont ordinairement répartis par province là où dans une province ils sont plus de 15. Les chiffres ne comprennent pas les personnes qui travaillent à commission, celles-ci ne comptant pas comme employés réguliers de l'établissement.

e) Total des employés

Ce chiffre comprend les catégories ci-dessus mentionnées y compris les employés qui travaillent aux sièges sociaux et dans les unités auxiliaires situés ailleurs qu'à l'établissement. Le nombre d'employés des catégories b), c) et d) est donné sous forme de moyennes et représente d'aussi près que possible un emploi de plein temps; des rectifications sont apportées lorsque les chiffres déclarés indiquent qu'il y a emploi à temps partiel ou saisonnier. Dans toutes les catégories ci-dessus, les chiffres relatifs à l'emploi

other establishment statistics can only be reported on a fiscal year other than the calendar year.

Working Owners or Partners

These are not now included in the statistics of employees and salaries and wages. There is some duplication in numbers when a person owns more than one establishment and is reported as a working owner on each Census return. Withdrawals of working owners are defined as amounts withdrawn by owners or partners for normal living expenses excluding withdrawals for payment of income tax.

Salaries and Wages

Salaries and wages refer to gross earnings of employees **before** deductions for income tax and employees contributions to social services such as sickness, accident and unemployment insurance, pensions, etc. They include all salaries, wages, bonuses, profits shared with employees, the value of room and board where provided, commissions (paid to regular employees only) as well as any other allowance forming part of the worker's earnings. Payments for over-time are included. Figures on salaries and wages refer to the calendar year.

Fuel and Electricity

Figures for fuel refer to amounts actually used (including fuel used in cars, trucks, locomotives, etc.), not to purchases unless the quantities are substantially the same. **Any fuel and electricity produced by establishments for internal consumption are not included in the total cost.** Values represent laid down cost at the establishment including freight, duty, etc. Although fuel and electricity used is considered part of manufacturing activity it should be noted that it also includes relatively small amounts used in non-manufacturing activities since these cannot be reported separately.

Materials and Supplies

(a) Manufacturing activities

Figures represent quantities and laid down cost values, at the establishment, of materials, supplies and purchased components owned and used during the year in manufacturing activities and related processes. These statistics represent only commodity items or physical goods (cost of services or overhead charges such as advertising, insurance, depreciation, etc. are not included) whether purchased from others or received as transfers (in the form of materials, components or semi-processed goods) from other establishments of the reporting company. Included are maintenance

sont ceux de l'année civile bien que la statistique d'autres établissements puisse n'être déclarée qu'à l'égard d'un exercice autre que l'année civile.

Propriétaires et associés actifs

La statistique des employés et des traitements et salaires s'étend maintenant à ces personnes. Il y a quelque double emploi numérique lorsqu'une personne est propriétaire de plus d'un établissement et s'inscrit comme propriétaire actif sur chaque rapport de recensement. Les retraits des propriétaires actifs sont les sommes retirées par les propriétaires ou les associés pour leurs frais de subsistance ordinaires, sans toutefois celles qui servent à l'acquittement de l'impôt sur le revenu.

Traitements et salaires

Les traitements et salaires représentent le gain brut des employés **avant** les déductions d'impôt sur le revenu et les contributions des employés à des services sociaux tels que les assurances maladie, accident et chômage, pensions, etc. Ils comprennent tous les traitements, salaires, bonis, bénéfices partagés avec les employés, la valeur de la chambre et de la pension là où elles sont fournies, les commissions (versées aux employés réguliers seulement) de même que toute autre allocation faisant partie de la rémunération du travailleur. La rémunération pour temps supplémentaire est incluse. Les chiffres des traitements et salaires sont ceux de l'année civile.

Combustible et électricité

Les chiffres relatifs au combustible désignent les quantités effectivement consommées (y compris le combustible ou le carburant utilisé par les voitures, les camions, les locomotives, etc.) et non les quantités achetées à moins qu'elles soient sensiblement les mêmes. **Le combustible et l'électricité produits par les établissements pour consommation interne ne sont pas inclus dans le coût total.** Les valeurs représentent le coût à l'établissement y compris le transport, la douane, etc. Bien que le combustible et l'électricité consommés soient considérés comme faisant partie de l'activité manufacturière, il faut remarquer que certaines petites quantités qui ne peuvent être déclarées distinctement servent à des activités non manufacturières.

Matières et fournitures

a) Activité manufacturière

Les chiffres représentent les quantités et le coût débarqué, à l'établissement, des matières, fournitures et éléments achetés appartenant à celui-ci et employés durant l'année dans la fabrication et les processus assimilés. Cette statistique ne représente que les articles ou biens matériels (le coût des services ou les frais généraux tels que la publicité, les assurances, l'amortissement, etc. ne sont pas inclus) qu'ils aient été achetés d'autrui ou reçus à titre de transferts (sous forme de matières, éléments ou produits semi-ouvrés ou intermédiaires) d'autres établissements de la société déclarante. Sont inclus les fournitures d'entretien et de

and repair supplies not chargeable to fixed assets accounts and any amounts charged by other establishments for work done on materials owned by the reporting establishment. Cost of repairs or maintenance done by outside contractors and cost of returnable containers are not included.

(b) Non-manufacturing activities

1. Purchases for re-sale as such

Figures represent cost of materials or products purchased from others by the reporting establishment (or received as transfers from other establishments of the reporting company) for re-sale as such in the same condition as purchased. Included are any finished products received on consignment from other countries.

2. Other materials and supplies used

Figures represent the cost of materials and supplies, if any, used in new construction and in the production of machinery and equipment (for the use of the reporting establishment) by the establishment's own employees. Included are materials used for any capital repairs and alterations carried out by the establishment's employees. Amounts paid to outside contractors for construction and repair work are not included nor is the cost of purchased machinery and equipment. Also included is the cost of office supplies not chargeable to fixed assets accounts and the cost of such other items of materials and supplies used as food, beverages and supplies for establishment-operated cafeterias and lunch counters, first aid and medical supplies, laboratory supplies, etc.

Shipments

(a) General

The figures represent revenue from all production, sales, services and related activities of reporting establishments with shipments valued in Canadian dollars at the point at which the establishment relinquishes control. The unsold portion at year end of consignment shipments in Canada is treated as inventory and not as shipments but all shipments to foreign countries for which the form B13 "Customs Canada Export Entry" has been completed, are treated as shipments.

In those industries where work on principal products extends over a relatively long period, (Fabricated Structural Metal Industry, Aircraft and Parts Manufacturers, Railroad Rolling Stock Industry and Shipbuilding and Repair Industry) the value of production rather than the value of shipments is recorded. There are certain establishments in other industries which also operate on a basis of progress payments. For these establishments, shipments are also adjusted to work put in place on the basis of the net change in progress payments over the year.

réparation non imputables sur le compte des biens fixes et tous montants versés à d'autres établissements contre de l'ouvrage fait sur des matières appartenant à l'établissement déclarant. Le coût des travaux de réparation et d'entretien exécutés par des entrepreneurs de l'extérieur et celui des contenants restituables n'est pas inclus.

b) Activité non manufacturière

1. Achats de marchandises en vue de leur vente telles quelles

Les chiffres représentent le coût des matières ou des produits achetés d'autrui par l'établissement déclarant (ou reçus à titre de transferts d'autres établissements de la société déclarante) en vue de les revendre tels quels, dans l'état où il les a achetés. Sont inclus les produits finis reçus en consignment d'autres pays.

2. Autres matières et fournitures utilisées

Les chiffres représentent le coût des matières et fournitures, s'il y a lieu, utilisées dans la construction neuve et dans la production de machines et d'outillage (pour l'usage de l'établissement déclarant) par les employés des établissements. Sont incluses les matières servant aux réparations ou à la modification des biens effectuées par les employés de l'établissement. Les sommes versées à des entrepreneurs de l'extérieur contre des travaux de construction et de réparation et le coût des machines et de l'outillage achetés ne sont pas inclus. Sont aussi inclus le coût des fournitures de bureau non imputable sur le compte des immobilisations et le coût d'autres matières et fournitures telles que provisions, hoissons et fournitures pour les cafétérias et les buffets exploités par l'établissement, les fournitures de premiers soins et médicales, les fournitures de laboratoire, etc.

Expéditions

a) Généralités

Les chiffres représentent les recettes découlant de toute la production, des ventes, des services et des activités assimilées des établissements déclarants, les expéditions étant évaluées en dollars canadiens au point où l'établissement en cède l'appartenance. La partie invendue à la fin de l'année des expéditions en consignment au Canada est déclarée comme stock et non comme expéditions mais toutes les expéditions vers des pays étrangers à l'égard desquelles une formule B13 "Douanes, Canada, déclaration d'exportation" a été établie sont déclarées comme expéditions.

Dans les industries où le travail relatif aux principaux produits est relativement de longue durée (Industrie de la fabrication des éléments de charpente métallique, Manufacturiers d'avions et d'éléments, Manufacturiers de matériel roulant de chemin de fer, Construction et réparation de navires), la valeur de la production plutôt que celle des expéditions est inscrite. Certains établissements dans d'autres industries sont exploités sur une base d'acomptes à valoir. Dans leur cas, les expéditions sont ajustées aux ouvrages mis en place suivant la variation nette des acomptes à valoir durant l'année.

(b) Shipments of goods of own manufacture

These figures represent shipments of goods made from own materials either in the reporting establishments or by other manufacturers on the basis of a charge to the reporting establishments for work done. Included are revenue from repair and custom work, amounts received in payment for work done on materials owned by other establishments and the cost (book value) of any goods shipped on a rental basis.

All products and by-products of own manufacture shipped from the establishment are covered, including transfer shipments to sales outlets, distributing warehouses or to other manufacturing plants of the reporting firm, when such units are treated as separate establishments. The value of shipments are net of returned goods, discounts, returns, allowances, sales tax and excise taxes and duties, returnable containers and charges for outward transportation by common or contract carriers. Transportation or delivery expense incurred by the reporting establishment's own carriers are included.

Shipments of goods of own manufacture of establishments which are coded to some other division of the Standard Industrial Classification (on the basis of principal activity) but which are engaged in manufacturing as a subsidiary activity are collected by means of the Commodity questionnaire referred to earlier. Such shipments together with shipments of goods of own manufacture of establishments forming the universe of manufacturing industries are compiled and recorded in the various industry publications.

(c) Shipments of goods not of own manufacture

These figures represent the net selling value at establishment (net of discounts, returns, allowances, sales taxes and excise duties and taxes and transportation charges by common or contract carriers) of all products or materials (including products transferred from other establishments of the reporting firm) sold as such in the same condition as purchased or received as transfers. For those industries which ship such goods on a rental basis, the value of shipments represents the book value of these goods. All sales of consignment goods from other countries are included.

(d) Other revenue

Figures represent the book value of fixed assets, if any, (new construction and machinery and equipment including major repairs, alterations, additions, modifications, installation and assembly work) produced during the year for the use of reporting establishments by the establishment's own employees and for which depreciation accounts are maintained. Included also are any revenues from the sale of electricity and from any operations

b) Expéditions de marchandises produites à la fabrique

Ces chiffres représentent les expéditions de produits fabriqués à l'établissement déclarant, de matières premières lui appartenant ou par d'autres fabricants contre paiement par cet établissement pour le travail exécuté. Sont incluses les recettes découlant des travaux de réparation et à forfait, les sommes reçues contre du travail exécuté avec des matières appartenant à d'autres établissements et le coût (valeur comptable) de toutes les marchandises expédiées sur une base de location.

Tous les produits et sous-produits fabriqués et expédiés par l'établissement sont couverts, y compris les transferts aux débouchés de vente, aux entrepôts de distribution ou à d'autres fabriques de la société déclarante, lorsque ces unités sont déclarées comme établissements distincts. La valeur des expéditions ne comprend pas les reprises, les escomptes, les laissés pour compte, la taxe de vente, les taxes et droits d'accise, les contenants restituables et les frais de transport vers l'extérieur par des transporteurs publics ou à forfait. Les frais de transport ou de livraison des transporteurs de l'établissement sont compris.

Les expéditions de marchandises fabriquées par des établissements classés dans quelque autre division de la Classification type des industries (suivant l'activité principale) mais engagés dans la fabrication à titre d'activité secondaire sont obtenues au moyen de la Formule-produits mentionnée ci-dessus. Ces expéditions, réunies à celles des produits fabriqués par les établissements qui constituent l'univers des industries manufacturières, sont calculées et consignées dans les diverses publications sur l'industrie.

c) Expéditions de produits non fabriqués par l'établissement

Les chiffres ici représentent la valeur de vente nette à l'établissement (sans les escomptes, les laissés pour compte, les rabais, les taxes de vente et les taxes et droits d'accise, et les frais de transport par des transporteurs publics ou à forfait) de tous les produits ou matières (y compris les produits transférés d'autres établissements de la société déclarante) vendus dans l'état où ils ont été achetés ou reçus à titre de transferts. Dans le cas des industries qui expédient de telles marchandises sur une base de location, la valeur des expéditions représente la valeur comptable des marchandises. Toutes les ventes en consignment en provenance d'autres pays sont incluses.

d) Autre revenu

Les chiffres représentent la valeur comptable des biens fixes, s'il y a lieu, (construction, et machines et équipements neufs, y compris les réparations importantes, les modifications, les rajouts, les transformations et le travail d'installation et de montage) produits durant l'année pour l'usage des établissements déclarants par leurs propres employés et dont des comptes d'amortissement sont maintenus. Sont aussi inclus tous les revenus de la vente d'électricité et

performed by the establishment's own employees, such as revenue from goods produced or purchased for rental (the book value of such goods are included as part of shipments of goods of own manufacture or shipments of goods not of own manufacture), servicing revenues, commissions on sales (when not included in value of sales), revenue for company-operated cafeterias and lunch counters and revenue from outside installation or construction work not related to the establishment's own products, sale of used materials (excluding sale of used fixed assets) research and development work, etc. As mentioned previously the figures do not include non-operating revenue such as rent, dividends, interest, etc.

Inventories

(a) Manufacturing activities

Values represent the book values of manufacturing inventory owned in Canada. Inventories held for which progress payments have been received are not included. Where progress payment accounts are maintained, the change in these accounts is treated as a net adjustment to shipments. Figures consist of inventory owned at the plant and at warehouses or selling outlets which are treated as extensions of establishments for the purpose of reporting shipments. Inventory owned in transit in Canada or on consignment in Canada is included. Goods shipped abroad and held in inventory are included in shipments. Opening inventories may differ from the closing inventories of the previous year because of changes in classification, the receipt of revised data, the inclusion of new establishments and the removal of establishments which did not operate during the survey year.

(b) Non-manufacturing activities

Figures represent the book value of inventory of goods purchased for re-sale as such without further processing, owned by the reporting establishments and held at plants and at any warehouses or selling outlets which are treated as extensions of establishments. Other characteristics are the same as in (a) above.

Value Added

(a) By manufacturing activities

Figures are compiled by deducting the cost of manufacturing materials, supplies, etc. and fuel and electricity consumed from the (value of shipments of goods of own manufacture adjusted for changes in the value of inventories of finished goods and goods in process).

(b) By non-manufacturing activities

The figures are compiled by deducting the cost of goods purchased for re-sale (adjusted for changes in the value of inventories of goods pur-

de travaux exécutés par les employés de l'établissement, tels que revenus provenant de marchandises produites ou achetées en vue de leur location (leur valeur comptable fait partie de celle des expéditions de marchandises fabriquées par l'établissement ou de celle des expéditions de marchandises non fabriquées par l'établissement), les revenus provenant de services, commissions sur les ventes (lorsqu'elles ne sont pas comprises dans la valeur des ventes), les recettes des cafétérias et buffets exploités par la société, et les recettes découlant de travaux d'installation ou de construction à l'extérieur ne se rattachant pas aux produits de l'établissement, de la vente de matériel d'occasion (sans les ventes de biens fixes d'occasion), de travaux de recherche et d'application, etc. Les chiffres, on l'a vu, ne comprennent pas les revenus non d'exploitation tels que les loyers, les dividendes, l'intérêt, etc.

Stocks

a) Activité manufacturière

Les valeurs sont les valeurs comptables des stocks manufacturiers possédés au Canada. Les stocks gardés à l'égard desquels des acomptes à valoir ont été reçus ne sont pas inclus. Là où sont tenus des comptes, au titre des acomptes à valoir, les variations de ces comptes sont traitées comme rectifications nettes des expéditions. Les chiffres sont ceux des stocks à la fabrique et aux entrepôts et débouchés de vente considérés comme extensions des établissements pour fins de déclaration des expéditions. Les stocks en transit ou en consignation au Canada sont inclus. Les marchandises expédiées à l'étranger et gardées en stock sont incluses dans les expéditions. Les stocks d'ouverture différeront peut-être de ceux de fermeture de l'année précédente en raison des modifications apportées à la classification, à la réception de chiffres révisés, à l'inclusion de nouveaux établissements et au retrait d'établissements qui n'ont pas été en activité durant l'année observée.

b) Activité non manufacturière

Les chiffres représentent la valeur comptable des stocks de marchandises achetées en vue de leur revente comme telles sans autre transformation et appartenant aux établissements déclarants et gardées à la fabrique ou dans tout entrepôt ou débouché de vente considéré comme extension de l'établissement. Les autres caractéristiques sont les mêmes que celles qui paraissent à l'alinéa a) ci-dessus.

Valeur ajoutée

a) Activité manufacturière

Les chiffres sont obtenus par soustraction du coût des matières destinées à la fabrication, fournitures, etc. et combustible et électricité consommés de la valeur des expéditions des produits fabriqués par l'établissement rectifiée pour tenir compte des variations de la valeur des stocks de produits finis et des produits en transformation.

b) Activité non manufacturière

Les chiffres sont calculés par soustraction du coût des marchandises achetées en vue de leur revente (rectifié pour tenir compte des variations de la valeur

chased for re-sale) and the cost of non-manufacturing materials and supplies used from the value of shipments of goods not of own manufacture, plus other revenue.


(c) By total activities


The figures consist of value added by manufacturing activities plus value added by non-manufacturing activities. This total value added figure may, in some cases, be less than value added by manufacturing activities as a result of expenditures associated with non-manufacturing exceeding revenues from such activities or because of a decrease in inventory of goods not of own manufacture exceeding the mark-up on the sale of such goods. "Value added" is sometimes referred to as net output or net production. However, to arrive at the National Accounts concept of net production, or Gross Domestic Product at "Factor cost" it would be necessary to subtract also the cost of advertising, insurance and other business expenses which are not collected as part of the annual Census of Manufactures. "Value added" figures for the primary industries, manufacturing and construction are published in DBS publication Catalogue No. 61-202, "Survey of Production".

des stocks de marchandises achetées en vue de leur revente) et du coût de matières non destinées à la fabrication et fournitures employées de la valeur des expéditions de produits non fabriqués par l'établissement, plus autres recettes.

c) Activité totale

Les chiffres se composent de la valeur ajoutée par activité manufacturière plus la valeur ajoutée par activité non manufacturière. Ce chiffre de la valeur ajoutée totale peut, dans certains cas, être moindre que la valeur ajoutée par l'activité manufacturière lorsque les dépenses associées à l'activité non manufacturière sont plus élevées que les recettes découlant de celle-ci ou en raison d'une diminution des stocks de marchandises non fabriquées par l'établissement surpassant la majoration sur la vente de ces marchandises. On désigne parfois "valeur ajoutée" par les termes "output" net ou production nette. Toutefois, pour en arriver au concept de production nette ou produit intérieur brut au coût des facteurs dans le cadre des comptes nationaux, il faudrait soustraire en plus les frais de publicité, d'assurances et autres frais commerciaux, qui ne sont pas relevés lors du recensement annuel des manufactures. Les chiffres de la "valeur ajoutée" dans le cas des industries primaires, de la fabrication et de la construction sont publiés dans la publication du B.F.S. intitulée *Survey of production*, numéro de catalogue 61-202.







STATISTICS CANADA LIBRARY
BIBLIOTHÈQUE STATISTIQUE CANADA



1010759108

SAWMILLS AND PLANT MILLS 1965