


72F0001F  
1991  
c. 1

# Emploi, gains et durée du travail

Moyennes annuelles 1991

NOT FOR LOAN  
NE S'EMPRUNTE PAS




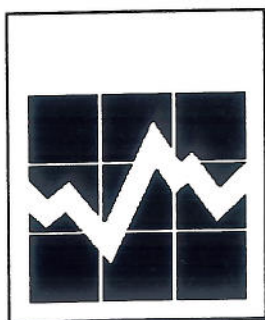
Statistics  
Canada

Statistique  
Canada

Canada







**DIVISION DU TRAVAIL**  
**EMPLOI, GAINS ET DURÉE DU TRAVAIL**  
**RAPPORT ANNUEL 1991**

Source: Enquête sur l'emploi, la rémunération et  
les heures travaillées.

Coût: 65\$

Préparé par: Section de l'analyse et de la diffusion  
(613) 951-4090



Statistics Canada  
Statistique Canada

**Canada**



---

# Table des Matières

---

## Ensemble des salariés:

---

**Tableau 1**      Emploi et rémunération hebdomadaire moyenne, entreprises de toutes les tailles, pour une sélection d'industries, Canada, provinces et territoires, données mensuelles et moyennes annuelles 1991.

---

## Salariés rémunérés à l'heure:

---

**Tableau 2**      Emploi, rémunération horaire moyenne et heures hebdomadaires moyennes, entreprises de toutes les tailles, pour une sélection d'industries, Canada, provinces et territoires, données mensuelles et moyennes annuelles 1991.

---

## Ensemble des salariés:

---

**Tableau 3**      Emploi et rémunération hebdomadaire moyenne, selon la taille de l'entreprise, pour une sélection d'industries, Canada et provinces, données mensuelles et moyennes annuelles 1991.

---





---

## Tableau 1

---

Estimations de l'emploi et de la rémunération hebdomadaire moyenne, ensemble des salariés, entreprises de toutes les tailles, pour une sélection d'industries, Canada, provinces et territoires, données mensuelles et moyennes annuelles 1991.

---

|                           |    |
|---------------------------|----|
| Canada                    | 1  |
| Terre-Neuve               | 6  |
| Ile-du-Prince-Edouard     | 10 |
| Nouvelle-Ecosse           | 14 |
| Nouveau-Brunswick         | 18 |
| Québec                    | 23 |
| Ontario                   | 29 |
| Manitoba                  | 35 |
| Saskatchewan              | 40 |
| Alberta                   | 45 |
| Colombie-Britannique      | 51 |
| Yukon                     | 57 |
| Territoires du Nord-Ouest | 59 |





**Tableau 1** Emploi et rémunération hebdomadaire moyenne, ensemble des salariés, entreprises de toutes les tailles, pour une sélection d'industries, Canada, provinces et territoires, données mensuelles et moyennes annuelles 1991.

| INDUSTRIE<br>(1980)<br>CTI                               | JANV    | FÉV     | MARS    | AVR     | MAI     | JUIN    | JUIL    | AOÛT    | SEPT    | OCT     | NOV     | DEC     | MOYENNE |
|--|---------|---------|---------|---------|---------|---------|---------|---------|---------|---------|---------|---------|---------|
| CANADA - 1991  |         |         |         |         |         |         |         |         |         |         |         |         |         |
| 041-051 EXPLOITATION<br>FORESTIÈRE<br>& SERV. FORESTIERS |         |         |         |         |         |         |         |         |         |         |         |         |         |
| SALARIÉS (000'S).....                                    | 48.1    | 50.2    | 46.7    | 42.8    | 54.6    | 62.8    | 66.0    | 67.6    | 66.4    | 62.7    | 55.1    | 48.4    | 55.9    |
| RÉM HEBDO MOYENNE (\$).....                              | 691.16  | 737.35  | 709.11  | 715.20  | 677.80  | 700.60  | 664.82  | 650.13  | 674.60  | 681.57  | 687.18  | 666.56  | 685.84  |
| 041-041 EXPLOITATION<br>FORESTIÈRE                       |         |         |         |         |         |         |         |         |         |         |         |         |         |
| SALARIÉS (000'S).....                                    | 35.2    | 37.1    | 33.2    | 28.1    | 35.3    | 41.9    | 44.2    | 46.2    | 47.4    | 45.3    | 39.2    | 33.8    | 38.9    |
| RÉM HEBDO MOYENNE (\$).....                              | 700.99  | 753.74  | 726.25  | 753.45  | 715.88  | 731.66  | 694.32  | 666.49  | 686.56  | 694.50  | 691.22  | 658.65  | 703.98  |
| 051-051 SERVICES FORESTIERS                              |         |         |         |         |         |         |         |         |         |         |         |         |         |
| SALARIÉS (000'S).....                                    | 12.9    | 13.1    | 13.5    | 14.7    | 19.3    | 20.9    | 21.8    | 21.4    | 19.0    | 17.4    | 15.9    | 14.6    | 17.0    |
| RÉM HEBDO MOYENNE (\$).....                              | 664.34  | 691.03  | 667.00  | 642.34  | 608.29  | 638.18  | 604.99  | 614.76  | 644.82  | 647.86  | 677.20  | 684.90  | 644.42  |
| 061-092 MINES, CARRIÈRES ET<br>PUITS DE PÉTROLE          |         |         |         |         |         |         |         |         |         |         |         |         |         |
| SALARIÉS (000'S).....                                    | 149.4   | 147.2   | 150.2   | 144.8   | 146.1   | 148.6   | 151.3   | 150.8   | 146.5   | 141.5   | 135.1   | 130.7   | 145.2   |
| RÉM HEBDO MOYENNE (\$).....                              | 897.82  | 899.63  | 910.41  | 913.78  | 917.25  | 893.34  | 886.35  | 894.20  | 910.59  | 921.99  | 933.68  | 932.95  | 908.78  |
| 061-063 MINES  |         |         |         |         |         |         |         |         |         |         |         |         |         |
| SALARIÉS (000'S).....                                    | 60.0    | 59.3    | 57.7    | 57.6    | 60.0    | 60.8    | 60.0    | 60.4    | 57.8    | 57.7    | 57.7    | 56.9    | 58.8    |
| RÉM HEBDO MOYENNE (\$).....                              | 882.97  | 896.59  | 887.14  | 894.78  | 884.56  | 872.67  | 882.42  | 881.74  | 898.05  | 912.18  | 921.99  | 916.21  | 893.99  |
| 071-071 PÉTROLE BRUT<br>& GAZ NATUREL                    |         |         |         |         |         |         |         |         |         |         |         |         |         |
| SALARIÉS (000'S).....                                    | 44.6    | 43.3    | 45.7    | 45.2    | 45.9    | 45.7    | 45.5    | 46.2    | 44.8    | 42.4    | 42.7    | 42.1    | 44.5    |
| RÉM HEBDO MOYENNE (\$).....                              | 1094.93 | 1078.25 | 1086.69 | 1134.46 | 1134.72 | 1112.56 | 1094.32 | 1097.46 | 1113.72 | 1114.98 | 1126.74 | 1134.36 | 1110.13 |
| 081-082 CARRIÈRES ET<br>SABLIÈRES                        |         |         |         |         |         |         |         |         |         |         |         |         |         |
| SALARIÉS (000'S).....                                    | 6.5     | 6.3     | 6.9     | 7.2     | 8.3     | 8.7     | 9.1     | 9.3     | 9.0     | 9.0     | 8.1     | 5.2     | 7.8     |
| RÉM HEBDO MOYENNE (\$).....                              | 622.48  | 600.59  | 624.86  | 614.72  | 642.69  | 658.21  | 657.22  | 659.80  | 675.11  | 698.81  | 664.02  | 659.08  | 650.78  |
| 091-092 SERV. RELATIFS<br>À L'EXTR. DES MINES            |         |         |         |         |         |         |         |         |         |         |         |         |         |
| SALARIÉS (000'S).....                                    | 38.3    | 38.2    | 39.9    | 34.8    | 31.9    | 33.4    | 36.8    | 34.9    | 35.0    | 32.3    | 26.6    | 26.6    | 34.1    |
| RÉM HEBDO MOYENNE (\$).....                              | 738.19  | 751.81  | 791.25  | 720.76  | 737.66  | 691.99  | 691.97  | 708.87  | 731.27  | 748.02  | 730.90  | 703.48  | 730.13  |
| 101-399 INDUSTRIES<br>MANUFACTURIÈRES                    |         |         |         |         |         |         |         |         |         |         |         |         |         |
| SALARIÉS (000'S).....                                    | 1,707.8 | 1,694.4 | 1,673.5 | 1,679.5 | 1,698.3 | 1,716.4 | 1,695.3 | 1,698.4 | 1,678.9 | 1,651.1 | 1,622.5 | 1,589.0 | 1,675.4 |
| RÉM HEBDO MOYENNE (\$).....                              | 618.34  | 620.56  | 622.90  | 622.60  | 623.06  | 624.76  | 615.87  | 622.35  | 636.12  | 641.09  | 643.02  | 638.06  | 627.24  |
| BIENS NON-DURABLES                                       |         |         |         |         |         |         |         |         |         |         |         |         |         |
| SALARIÉS (000'S).....                                    | 801.5   | 799.4   | 789.7   | 794.3   | 806.5   | 810.5   | 808.0   | 813.3   | 791.7   | 774.9   | 764.9   | 739.0   | 791.2   |
| RÉM HEBDO MOYENNE (\$).....                              | 595.33  | 596.97  | 597.99  | 601.31  | 598.43  | 597.04  | 589.53  | 592.32  | 598.49  | 608.40  | 607.50  | 605.39  | 598.94  |
| BIENS DURABLES   |         |         |         |         |         |         |         |         |         |         |         |         |         |
| SALARIÉS (000'S).....                                    | 906.2   | 895.0   | 883.7   | 885.2   | 891.8   | 906.0   | 887.3   | 885.1   | 887.2   | 876.2   | 857.6   | 849.9   | 884.3   |
| RÉM HEBDO MOYENNE (\$).....                              | 638.70  | 641.63  | 645.17  | 641.70  | 645.34  | 649.56  | 639.86  | 649.95  | 669.70  | 670.00  | 674.70  | 666.46  | 652.57  |
| 101-109 ALIMENTS   |         |         |         |         |         |         |         |         |         |         |         |         |         |
| SALARIÉS (000'S).....                                    | 180.1   | 178.9   | 174.8   | 179.3   | 190.7   | 195.6   | 198.0   | 200.4   | 192.5   | 182.8   | 175.3   | 169.2   | 184.8   |
| RÉM HEBDO MOYENNE (\$).....                              | 538.27  | 547.65  | 547.53  | 537.87  | 531.92  | 528.63  | 524.47  | 525.24  | 521.80  | 536.78  | 538.05  | 536.48  | 534.21  |
| 111-114 BOISSONS   |         |         |         |         |         |         |         |         |         |         |         |         |         |
| SALARIÉS (000'S).....                                    | 29.3    | 28.7    | 28.1    | 26.2    | 27.5    | 27.7    | 27.3    | 26.6    | 25.3    | 24.4    | 24.8    | 24.4    | 26.7    |
| RÉM HEBDO MOYENNE (\$).....                              | 691.77  | 687.38  | 690.12  | 703.32  | 697.55  | 696.05  | 673.46  | 670.19  | 691.47  | 694.46  | 695.46  | 689.78  | 690.01  |
| 121-122 PRODUITS DU TABAC                                |         |         |         |         |         |         |         |         |         |         |         |         |         |
| SALARIÉS (000'S).....                                    | 5.0     | 5.0     | 4.9     | 4.8     | 4.6     | 4.8     | 4.5     | 4.6     | 4.6     | 4.9     | 5.1     | 5.0     | 4.8     |
| RÉM HEBDO MOYENNE (\$).....                              | 952.95  | 938.35  | 941.55  | 977.63  | 991.41  | 970.15  | 954.21  | 943.99  | 984.41  | 961.33  | 953.99  | 950.44  | 958.03  |
| 151-159 PRODUITS EN<br>CAOUTCHOUC                        |         |         |         |         |         |         |         |         |         |         |         |         |         |
| SALARIÉS (000'S).....                                    | 18.3    | 17.9    | 17.8    | 17.2    | 17.7    | 17.6    | 17.9    | 17.6    | 16.4    | 16.7    | 16.3    | 15.7    | 17.3    |
| RÉM HEBDO MOYENNE (\$).....                              | 619.28  | 620.12  | 602.75  | 627.14  | 617.44  | 629.91  | 614.84  | 628.21  | 658.26  | 666.32  | 667.28  | 668.99  | 634.12  |
| 161-169 PRODUITS EN<br>MATIÈRE PLASTIQUE                 |         |         |         |         |         |         |         |         |         |         |         |         |         |
| SALARIÉS (000'S).....                                    | 58.7    | 58.9    | 57.0    | 59.9    | 62.8    | 59.7    | 61.0    | 60.1    | 57.9    | 52.0    | 54.2    | 46.6    | 57.4    |
| RÉM HEBDO MOYENNE (\$).....                              | 541.19  | 562.00  | 562.39  | 544.89  | 552.67  | 550.74  | 540.29  | 571.56  | 563.90  | 571.72  | 582.93  | 546.54  | 557.35  |

**Tableau 1** Emploi et rémunération hebdomadaire moyenne, ensemble des salariés, entreprises de toutes les tailles, pour une sélection d'industries, Canada, provinces et territoires, données mensuelles et moyennes annuelles 1991.

| INDUSTRIE<br>(1980)<br>CTI                        | JANV   | FÉV    | MARS   | AVR    | MAI    | JUIN   | JUIL   | AOUT   | SEPT   | OCT    | NOV    | DÉC    | MOYENNE |
|---|--------|--------|--------|--------|--------|--------|--------|--------|--------|--------|--------|--------|---------|
| CANADA - 1991                                     |        |        |        |        |        |        |        |        |        |        |        |        |         |
| 171-171 CUIR ET PRODUITS CONNEXES                 |        |        |        |        |        |        |        |        |        |        |        |        |         |
| SALARIÉS (000'S).....                             | 15.2   | 15.7   | 15.1   | 15.7   | 16.1   | 15.7   | 16.0   | 14.2   | 13.2   | 12.4   | 12.2   | 12.0   | 14.5    |
| RÉM HEBDO MOYENNE (\$ ).....                      | 409.68 | 412.00 | 397.31 | 391.33 | 388.79 | 406.26 | 383.12 | 423.85 | 416.77 | 410.69 | 405.33 | 397.94 | 403.11  |
| 181-183 TEXTILES DE PREMIÈRE TRANSFORMATION       |        |        |        |        |        |        |        |        |        |        |        |        |         |
| SALARIÉS (000'S).....                             | 18.5   | 17.5   | 17.7   | 18.0   | 17.9   | 17.8   | 17.6   | 18.3   | 18.1   | 18.1   | 19.5   | 19.0   | 18.2    |
| RÉM HEBDO MOYENNE (\$ ).....                      | 541.89 | 547.88 | 555.84 | 563.43 | 573.09 | 561.41 | 552.90 | 552.94 | 559.58 | 561.86 | 583.41 | 587.71 | 562.08  |
| 191-199 PRODUITS DU TEXTILE                       |        |        |        |        |        |        |        |        |        |        |        |        |         |
| SALARIÉS (000'S).....                             | 24.7   | 26.7   | 27.6   | 26.6   | 26.2   | 26.0   | 25.4   | 26.3   | 26.5   | 28.0   | 27.2   | 25.1   | 26.4    |
| RÉM HEBDO MOYENNE (\$ ).....                      | 467.02 | 455.52 | 448.90 | 473.68 | 467.07 | 458.22 | 461.96 | 463.78 | 481.42 | 472.57 | 460.68 | 483.60 | 466.10  |
| 243-249 HABILLEMENT                               |        |        |        |        |        |        |        |        |        |        |        |        |         |
| SALARIÉS (000'S).....                             | 95.8   | 98.0   | 97.2   | 94.0   | 89.3   | 88.9   | 88.6   | 92.4   | 89.4   | 86.9   | 84.9   | 81.2   | 90.6    |
| RÉM HEBDO MOYENNE (\$ ).....                      | 382.52 | 377.71 | 368.96 | 378.90 | 379.16 | 378.20 | 375.98 | 372.00 | 375.51 | 380.04 | 370.30 | 353.86 | 374.63  |
| 251-259 BOIS                                      |        |        |        |        |        |        |        |        |        |        |        |        |         |
| SALARIÉS (000'S).....                             | 95.9   | 99.1   | 95.5   | 99.6   | 101.6  | 105.8  | 105.7  | 98.3   | 100.1  | 94.0   | 92.4   | 88.9   | 98.1    |
| RÉM HEBDO MOYENNE (\$ ).....                      | 571.20 | 576.25 | 572.84 | 560.47 | 570.63 | 578.86 | 568.36 | 580.22 | 592.16 | 585.46 | 602.91 | 578.49 | 577.95  |
| 261-269 MEUBLES ET ARTICLES D'AMEUBLEMENT         |        |        |        |        |        |        |        |        |        |        |        |        |         |
| SALARIÉS (000'S).....                             | 55.5   | 56.2   | 54.6   | 53.5   | 52.1   | 53.0   | 50.3   | 49.8   | 49.2   | 49.2   | 48.6   | 46.3   | 51.5    |
| RÉM HEBDO MOYENNE (\$ ).....                      | 456.36 | 458.58 | 459.29 | 472.51 | 466.12 | 472.22 | 479.64 | 482.76 | 493.06 | 482.94 | 470.02 | 472.07 | 471.71  |
| 271-279 PAPIER ET PRODUITS CONNEXES               |        |        |        |        |        |        |        |        |        |        |        |        |         |
| SALARIÉS (000'S).....                             | 115.7  | 113.0  | 111.5  | 114.9  | 115.1  | 117.8  | 113.4  | 113.9  | 111.0  | 109.9  | 109.3  | 109.2  | 112.9   |
| RÉM HEBDO MOYENNE (\$ ).....                      | 784.54 | 791.80 | 791.63 | 796.32 | 798.48 | 796.49 | 794.69 | 786.48 | 792.94 | 808.32 | 799.83 | 800.84 | 795.13  |
| 281-284 IMPRIMERIE, ÉDITION & INDUSTRIES CONNEXES |        |        |        |        |        |        |        |        |        |        |        |        |         |
| SALARIÉS (000'S).....                             | 134.3  | 133.7  | 132.0  | 131.2  | 130.4  | 130.5  | 126.8  | 130.6  | 132.1  | 133.5  | 130.2  | 126.8  | 131.0   |
| RÉM HEBDO MOYENNE (\$ ).....                      | 574.40 | 573.89 | 583.65 | 586.65 | 580.30 | 573.27 | 578.27 | 575.68 | 585.84 | 589.33 | 583.22 | 580.37 | 580.41  |
| 291-299 PREMIÈRE TRANSF. DES MÉTAUX.              |        |        |        |        |        |        |        |        |        |        |        |        |         |
| SALARIÉS (000'S).....                             | 85.4   | 84.7   | 83.7   | 83.2   | 87.4   | 88.1   | 86.9   | 86.6   | 84.6   | 84.2   | 83.3   | 82.1   | 85.0    |
| RÉM HEBDO MOYENNE (\$ ).....                      | 766.52 | 775.74 | 784.62 | 775.63 | 765.49 | 785.39 | 775.96 | 777.36 | 789.06 | 802.62 | 802.72 | 813.94 | 784.40  |
| 301-309 FABRICATION DES PRODUITS MÉTALLIQUES      |        |        |        |        |        |        |        |        |        |        |        |        |         |
| SALARIÉS (000'S).....                             | 140.7  | 134.8  | 131.5  | 128.3  | 129.4  | 133.3  | 132.6  | 137.0  | 136.6  | 138.0  | 135.0  | 131.4  | 134.1   |
| RÉM HEBDO MOYENNE (\$ ).....                      | 607.46 | 602.76 | 607.87 | 613.48 | 614.17 | 611.78 | 611.13 | 608.76 | 629.28 | 626.30 | 619.29 | 598.42 | 612.61  |
| 311-319 MACHINERIE                                |        |        |        |        |        |        |        |        |        |        |        |        |         |
| SALARIÉS (000'S).....                             | 69.5   | 69.2   | 68.9   | 67.6   | 66.4   | 66.7   | 66.7   | 65.3   | 66.2   | 64.0   | 61.6   | 60.6   | 66.1    |
| RÉM HEBDO MOYENNE (\$ ).....                      | 637.49 | 639.49 | 645.45 | 649.88 | 646.88 | 638.10 | 627.39 | 635.53 | 655.56 | 658.76 | 666.29 | 667.72 | 647.02  |
| 321-329 MATÉRIEL DE TRANSPORT                     |        |        |        |        |        |        |        |        |        |        |        |        |         |
| SALARIÉS (000'S).....                             | 200.6  | 196.3  | 198.2  | 196.9  | 197.4  | 201.1  | 194.4  | 194.9  | 197.2  | 195.6  | 190.1  | 195.1  | 196.5   |
| RÉM HEBDO MOYENNE (\$ ).....                      | 693.69 | 702.72 | 711.88 | 693.97 | 715.03 | 724.97 | 693.32 | 725.67 | 753.60 | 750.17 | 751.68 | 734.93 | 720.84  |
| 331-339 PROD. ÉLECTRIQUES ET ÉLECTRONIQUES        |        |        |        |        |        |        |        |        |        |        |        |        |         |
| SALARIÉS (000'S).....                             | 139.8  | 137.1  | 136.7  | 138.3  | 136.1  | 136.9  | 133.4  | 131.5  | 131.6  | 132.5  | 131.4  | 133.9  | 134.9   |
| RÉM HEBDO MOYENNE (\$ ).....                      | 679.30 | 684.45 | 676.63 | 679.38 | 672.87 | 670.76 | 666.25 | 673.79 | 699.48 | 706.72 | 723.11 | 718.53 | 687.41  |
| 351-359 PROD. MINÉRAUX, NON MÉTALLIQUES           |        |        |        |        |        |        |        |        |        |        |        |        |         |
| SALARIÉS (000'S).....                             | 42.5   | 41.2   | 41.4   | 42.8   | 45.9   | 47.1   | 46.1   | 46.3   | 45.8   | 45.4   | 42.3   | 41.8   | 44.0    |
| RÉM HEBDO MOYENNE (\$ ).....                      | 639.49 | 646.65 | 646.14 | 660.91 | 661.28 | 651.23 | 659.64 | 660.48 | 682.03 | 674.30 | 683.88 | 661.18 | 660.78  |
| 361-369 PROD. RAFFINÉS DU PÉTROLE ET CHARBON      |        |        |        |        |        |        |        |        |        |        |        |        |         |
| SALARIÉS (000'S).....                             | 15.9   | 15.9   | 16.1   | 16.2   | 16.4   | 16.7   | 19.9   | 19.4   | 19.5   | 19.3   | 18.7   | 18.4   | 17.7    |
| RÉM HEBDO MOYENNE (\$ ).....                      | 973.81 | 971.18 | 964.63 | 996.05 | 977.31 | 976.70 | 825.93 | 844.84 | 870.16 | 895.10 | 891.83 | 870.33 | 916.66  |
| 371-379 PRODUITS CHIMIQUES                        |        |        |        |        |        |        |        |        |        |        |        |        |         |
| SALARIÉS (000'S).....                             | 90.0   | 89.5   | 90.1   | 90.4   | 91.7   | 91.7   | 91.7   | 88.8   | 85.2   | 86.0   | 87.3   | 86.4   | 89.1    |
| RÉM HEBDO MOYENNE (\$ ).....                      | 713.92 | 712.75 | 720.48 | 725.78 | 713.96 | 716.61 | 710.28 | 731.77 | 746.34 | 751.08 | 750.48 | 754.41 | 728.62  |



**Tableau 1** Emploi et rémunération hebdomadaire moyenne, ensemble des salariés, entreprises de toutes les tailles, pour une sélection d'industries, Canada, provinces et territoires, données mensuelles et moyennes annuelles 1991.

| INDUSTRIE<br>(1980)<br>CTI                                       | JANV    | FÉV     | MARS    | AVR     | MAI     | JUIN    | JUIL    | AOÛT    | SEPT    | OCT     | NOV     | DÉC     | MOYENNE |
|--|---------|---------|---------|---------|---------|---------|---------|---------|---------|---------|---------|---------|---------|
| CANADA - 1991  |         |         |         |         |         |         |         |         |         |         |         |         |         |
| 391-399 AUTRES IND. MANUF.                                       |         |         |         |         |         |         |         |         |         |         |         |         |         |
| SALARIÉS (000'S).....  | 76.4    | 76.4    | 73.3    | 75.1    | 75.5    | 74.0    | 71.2    | 75.5    | 75.9    | 73.4    | 73.0    | 69.9    | 74.1    |
| REM HEBDO MOYENNE (\$).....                                      | 552.75  | 546.30  | 545.42  | 545.19  | 541.13  | 549.00  | 550.07  | 548.52  | 561.52  | 560.95  | 572.24  | 573.02  | 553.70  |
| 401-449 CONSTRUCTION   |         |         |         |         |         |         |         |         |         |         |         |         |         |
| SALARIÉS (000'S).....  | 407.6   | 394.2   | 386.4   | 413.7   | 478.7   | 496.0   | 512.5   | 509.2   | 497.5   | 489.5   | 436.0   | 386.2   | 450.6   |
| REM HEBDO MOYENNE (\$).....                                      | 624.31  | 646.69  | 636.11  | 642.54  | 650.02  | 638.47  | 637.56  | 640.66  | 643.18  | 644.94  | 636.11  | 623.33  | 639.03  |
| 401-402 CONSTRUCTEURS,<br>PROMOTEURS<br>& ENTREPRENEURS GÉNÉRAUX |         |         |         |         |         |         |         |         |         |         |         |         |         |
| SALARIÉS (000'S).....  | 85.8    | 84.5    | 78.5    | 82.8    | 94.7    | 104.0   | 109.5   | 109.4   | 110.1   | 113.3   | 99.9    | 89.1    | 96.8    |
| REM HEBDO MOYENNE (\$).....                                      | 611.65  | 624.80  | 625.50  | 632.38  | 625.70  | 622.19  | 611.44  | 613.79  | 601.04  | 610.99  | 604.12  | 578.41  | 613.02  |
| 411-412 CONSTR. LOURDE<br>& INDUSTRIELLE (GENIE)                 |         |         |         |         |         |         |         |         |         |         |         |         |         |
| SALARIÉS (000'S).....  | 57.6    | 56.7    | 58.7    | 61.3    | 76.9    | 78.1    | 86.1    | 84.5    | 82.7    | 81.4    | 65.9    | 53.3    | 70.3    |
| REM HEBDO MOYENNE (\$).....                                      | 690.89  | 743.80  | 699.94  | 734.49  | 759.16  | 739.23  | 741.21  | 758.22  | 768.98  | 752.98  | 734.14  | 720.97  | 739.76  |
| 421-429 ENTREPR. SPECIALISÉS                                     |         |         |         |         |         |         |         |         |         |         |         |         |         |
| SALARIÉS (000'S).....  | 246.7   | 235.5   | 232.3   | 252.1   | 287.6   | 294.4   | 297.8   | 297.8   | 287.8   | 279.7   | 255.5   | 230.9   | 266.5   |
| REM HEBDO MOYENNE (\$).....                                      | 613.87  | 635.46  | 627.43  | 627.54  | 630.70  | 619.47  | 622.74  | 622.35  | 628.76  | 630.84  | 627.98  | 622.34  | 625.73  |
| 441-449 SERV. RELATIFS À LA<br>CONSTRUCTION                      |         |         |         |         |         |         |         |         |         |         |         |         |         |
| SALARIÉS (000'S).....  | 17.6    | 17.5    | 16.9    | 17.5    | 19.5    | 19.5    | 19.1    | 17.5    | 17.0    | 15.1    | 14.7    | 12.3    | 17.0    |
| REM HEBDO MOYENNE (\$).....                                      | 614.49  | 588.54  | 583.22  | 584.55  | 622.45  | 608.50  | 551.00  | 552.74  | 548.43  | 578.42  | 555.38  | 539.32  | 579.11  |
| 041-449 & 491-499<br>BRANCHES PRODUCTRICES DE<br>BIENS           |         |         |         |         |         |         |         |         |         |         |         |         |         |
| SALARIÉS (000'S).....  | 2,442.9 | 2,415.4 | 2,386.9 | 2,411.8 | 2,513.2 | 2,562.9 | 2,565.0 | 2,566.7 | 2,526.8 | 2,481.0 | 2,384.3 | 2,286.7 | 2,462.0 |
| REM HEBDO MOYENNE (\$).....                                      | 649.76  | 656.85  | 658.77  | 659.21  | 659.96  | 658.04  | 650.20  | 656.01  | 667.53  | 672.51  | 674.55  | 667.60  | 660.82  |
| 451-499 TRANSP. COMMUNIC.<br>& AUTRES SERV. PUBLICS              |         |         |         |         |         |         |         |         |         |         |         |         |         |
| SALARIÉS (000'S).....  | 817.4   | 808.8   | 802.2   | 805.0   | 822.9   | 852.2   | 832.1   | 837.4   | 846.0   | 830.7   | 828.6   | 811.0   | 824.5   |
| REM HEBDO MOYENNE (\$).....                                      | 673.98  | 666.34  | 672.22  | 677.59  | 681.01  | 677.02  | 692.96  | 695.40  | 683.63  | 698.08  | 695.43  | 697.52  | 684.34  |
| 451-479 TRANSPORT &<br>ENTREPOSAGE                               |         |         |         |         |         |         |         |         |         |         |         |         |         |
| SALARIÉS (000'S).....  | 444.2   | 433.9   | 426.9   | 427.6   | 441.1   | 465.4   | 446.9   | 448.5   | 462.7   | 450.1   | 446.0   | 429.4   | 443.6   |
| REM HEBDO MOYENNE (\$).....                                      | 640.75  | 629.90  | 632.32  | 635.24  | 642.41  | 636.32  | 666.47  | 673.41  | 641.70  | 653.04  | 651.59  | 650.03  | 646.19  |
| 461-461 TRANSPORT PAR<br>PIPELINE                                |         |         |         |         |         |         |         |         |         |         |         |         |         |
| SALARIÉS (000'S).....  | 9.0     | 8.6     | 8.0     | 7.8     | 8.3     | 9.0     | 8.4     | 8.8     | 8.7     | 9.1     | 9.4     | 9.2     | 8.7     |
| REM HEBDO MOYENNE (\$).....                                      | 905.27  | 892.31  | 972.85  | 891.26  | 922.59  | 868.55  | 881.78  | 882.47  | 948.97  | 979.82  | 985.68  | 975.23  | 926.12  |
| 481-484 COMMUNICATIONS   |         |         |         |         |         |         |         |         |         |         |         |         |         |
| SALARIÉS (000'S).....  | 243.3   | 245.5   | 245.2   | 246.4   | 246.2   | 247.8   | 245.2   | 248.1   | 245.9   | 244.3   | 247.0   | 249.2   | 246.2   |
| REM HEBDO MOYENNE (\$).....                                      | 644.91  | 631.01  | 632.06  | 642.63  | 644.52  | 646.32  | 651.57  | 638.73  | 654.45  | 674.48  | 655.68  | 677.21  | 649.48  |
| 491-499 SERV. PUBLICS<br>(ÉLECTRIQUE, GAZ, EAU)                  |         |         |         |         |         |         |         |         |         |         |         |         |         |
| SALARIÉS (000'S).....  | 130.0   | 129.4   | 130.1   | 131.0   | 135.5   | 139.0   | 139.9   | 140.7   | 137.4   | 136.3   | 135.6   | 132.4   | 134.8   |
| REM HEBDO MOYENNE (\$).....                                      | 842.00  | 855.62  | 878.74  | 881.52  | 872.95  | 867.93  | 850.15  | 865.41  | 877.00  | 889.20  | 912.06  | 889.68  | 873.54  |
| 501-692 COMMERCE   |         |         |         |         |         |         |         |         |         |         |         |         |         |
| SALARIÉS (000'S).....  | 1,995.5 | 1,932.6 | 1,895.3 | 1,891.1 | 1,945.1 | 1,938.5 | 1,937.2 | 1,924.9 | 1,922.9 | 1,928.5 | 1,957.5 | 1,928.2 | 1,933.1 |
| REM HEBDO MOYENNE (\$).....                                      | 382.53  | 383.12  | 386.66  | 391.82  | 396.05  | 393.91  | 394.09  | 395.34  | 395.30  | 391.64  | 391.38  | 394.61  | 391.19  |
| 501-599 COMMERCE DE GROS   |         |         |         |         |         |         |         |         |         |         |         |         |         |
| SALARIÉS (000'S).....  | 593.2   | 582.6   | 572.2   | 582.2   | 590.0   | 594.1   | 603.5   | 593.4   | 588.9   | 578.3   | 574.1   | 559.6   | 584.3   |
| REM HEBDO MOYENNE (\$).....                                      | 554.62  | 561.47  | 558.06  | 562.51  | 560.09  | 555.05  | 553.41  | 559.28  | 560.25  | 565.98  | 570.74  | 568.85  | 560.78  |
| 501-501 PRODUITS AGRICOLES                                       |         |         |         |         |         |         |         |         |         |         |         |         |         |
| SALARIÉS (000'S).....  | 10.5    | 11.4    | 11.6    | 13.0    | 11.8    | 10.9    | 10.7    | 11.1    | 11.7    | 11.7    | 12.7    | 11.7    | 11.6    |
| REM HEBDO MOYENNE (\$).....                                      | 473.30  | 467.79  | 463.45  | 476.05  | 497.65  | 502.38  | 506.45  | 496.78  | 495.11  | 523.70  | 508.14  | 530.17  | 495.15  |
| 511-511 PRODUITS PÉTROLIERS                                      |         |         |         |         |         |         |         |         |         |         |         |         |         |
| SALARIÉS (000'S).....  | 22.9    | 23.7    | 21.9    | 21.8    | 21.4    | 21.3    | 20.9    | 21.7    | 22.7    | 24.4    | 26.5    | 26.1    | 23.0    |
| REM HEBDO MOYENNE (\$).....                                      | 587.11  | 584.24  | 568.85  | 569.74  | 575.39  | 573.60  | 560.88  | 550.41  | 565.53  | 556.50  | 558.38  | 576.66  | 568.95  |



**Tableau 1** Emploi et rémunération hebdomadaire moyenne, ensemble des salariés, entreprises de toutes les tailles, pour une sélection d'industries, Canada, provinces et territoires, données mensuelles et moyennes annuelles 1991.

| INDUSTRIE<br>(1980)<br>CTI                                      | JANV    | FÉV     | MARS    | AVR     | MAI     | JUIN    | JUIL    | AOÛT    | SEPT    | OCT     | NOV     | DÉC     | MOYENNE |
|---|---------|---------|---------|---------|---------|---------|---------|---------|---------|---------|---------|---------|---------|
| CANADA - 1991   |         |         |         |         |         |         |         |         |         |         |         |         |         |
| 521-524 ALIMENTS, BOISSONS,<br>MÉDICAMENTS & TABAC              |         |         |         |         |         |         |         |         |         |         |         |         |         |
| SALARIÉS (000'S).....   | 89.9    | 87.8    | 88.8    | 86.1    | 91.9    | 94.2    | 98.2    | 94.8    | 93.6    | 91.7    | 90.7    | 92.1    | 91.7    |
| RÉM HEBDO MOYENNE (\$).....                                     | 515.30  | 527.93  | 530.25  | 528.06  | 531.84  | 506.75  | 524.40  | 511.46  | 517.65  | 512.26  | 510.57  | 518.17  | 519.44  |
| 531-532 VÊTEMENTS ET<br>MERCERIE                                |         |         |         |         |         |         |         |         |         |         |         |         |         |
| SALARIÉS (000'S).....   | 12.3    | 13.7    | 13.0    | 14.0    | 14.6    | 13.8    | 13.7    | 14.8    | 17.2    | 17.8    | 17.3    | 15.9    | 14.8    |
| RÉM HEBDO MOYENNE (\$).....                                     | 488.28  | 486.60  | 509.84  | 540.11  | 493.00  | 505.95  | 490.48  | 461.92  | 479.14  | 486.50  | 499.88  | 500.35  | 494.68  |
| 541-543 ARTICLES MÉNAGERS                                       |         |         |         |         |         |         |         |         |         |         |         |         |         |
| SALARIÉS (000'S).....   | 17.8    | 16.2    | 16.5    | 16.4    | 16.4    | 16.3    | 16.8    | 17.4    | 16.7    | 16.8    | 16.3    | 16.9    | 16.7    |
| RÉM HEBDO MOYENNE (\$).....                                     | 567.23  | 570.95  | 566.27  | 586.14  | 584.09  | 574.56  | 571.66  | 574.30  | 579.43  | 596.48  | 595.87  | 595.89  | 580.17  |
| 551-552 VÉHICULES AUTO,<br>PIÈCES & ACCESSOIRES                 |         |         |         |         |         |         |         |         |         |         |         |         |         |
| SALARIÉS (000'S).....   | 56.9    | 56.2    | 53.6    | 52.9    | 53.3    | 54.2    | 57.4    | 55.7    | 56.3    | 53.6    | 54.9    | 55.6    | 55.1    |
| RÉM HEBDO MOYENNE (\$).....                                     | 537.98  | 535.92  | 537.67  | 525.36  | 528.89  | 534.44  | 533.12  | 552.45  | 555.64  | 559.40  | 561.07  | 554.76  | 543.11  |
| 561-563 MÉTAUX,<br>QUINCAILLERIES,<br>MATÉRIEL DE CONSTRUCTION. |         |         |         |         |         |         |         |         |         |         |         |         |         |
| SALARIÉS (000'S).....   | 94.8    | 91.2    | 92.0    | 95.4    | 97.3    | 99.3    | 102.0   | 103.0   | 101.3   | 103.0   | 101.8   | 95.9    | 98.1    |
| RÉM HEBDO MOYENNE (\$).....                                     | 501.99  | 510.16  | 510.36  | 523.47  | 528.25  | 526.05  | 515.01  | 534.62  | 528.80  | 532.79  | 534.11  | 522.86  | 522.69  |
| 571-579 MACHINES, MATÉRIEL<br>& FOURNITURES                     |         |         |         |         |         |         |         |         |         |         |         |         |         |
| SALARIÉS (000'S).....   | 214.1   | 209.9   | 202.3   | 208.2   | 210.4   | 208.3   | 203.8   | 197.6   | 195.6   | 186.9   | 184.2   | 180.1   | 200.1   |
| RÉM HEBDO MOYENNE (\$).....                                     | 627.30  | 634.30  | 627.35  | 635.24  | 623.76  | 626.53  | 625.51  | 635.95  | 636.33  | 650.01  | 660.14  | 652.90  | 635.73  |
| 591-599 PRODUITS DIVERS,<br>COMMERCE DE GROS                    |         |         |         |         |         |         |         |         |         |         |         |         |         |
| SALARIÉS (000'S).....   | 74.0    | 72.5    | 72.6    | 74.4    | 72.9    | 75.8    | 79.9    | 77.2    | 74.0    | 72.3    | 69.7    | 65.4    | 73.4    |
| RÉM HEBDO MOYENNE (\$).....                                     | 481.74  | 494.86  | 493.11  | 487.37  | 490.77  | 478.60  | 479.96  | 486.35  | 482.85  | 491.70  | 501.74  | 501.70  | 488.93  |
| 601-692 COMMERCE DE DÉTAIL                                      |         |         |         |         |         |         |         |         |         |         |         |         |         |
| SALARIÉS (000'S).....   | 1,402.3 | 1,350.0 | 1,323.1 | 1,308.9 | 1,355.2 | 1,344.4 | 1,333.8 | 1,331.6 | 1,334.0 | 1,350.2 | 1,383.5 | 1,368.6 | 1,348.8 |
| RÉM HEBDO MOYENNE (\$).....                                     | 309.73  | 306.15  | 312.53  | 315.89  | 321.77  | 322.70  | 322.01  | 322.28  | 322.47  | 316.96  | 316.95  | 323.36  | 317.71  |
| 601-603 ALIM., BOISSONS &<br>MÉDICAMENTS                        |         |         |         |         |         |         |         |         |         |         |         |         |         |
| SALARIÉS (000'S).....   | 464.2   | 448.3   | 429.1   | 419.6   | 423.3   | 425.6   | 419.6   | 418.7   | 413.2   | 418.9   | 426.8   | 426.2   | 427.8   |
| RÉM HEBDO MOYENNE (\$).....                                     | 288.67  | 295.99  | 300.05  | 297.62  | 300.51  | 298.93  | 296.86  | 301.47  | 307.79  | 299.44  | 297.97  | 309.72  | 299.47  |
| 611-615 CHAUSSURES,<br>VÊTEMENTS,<br>TISSUS & FILÉS             |         |         |         |         |         |         |         |         |         |         |         |         |         |
| SALARIÉS (000'S).....   | 143.4   | 139.7   | 133.9   | 135.8   | 136.7   | 138.2   | 138.0   | 136.2   | 132.5   | 139.3   | 144.7   | 141.0   | 138.3   |
| RÉM HEBDO MOYENNE (\$).....                                     | 246.73  | 235.29  | 242.93  | 250.75  | 254.41  | 254.94  | 258.60  | 258.36  | 258.74  | 249.91  | 249.65  | 265.49  | 252.12  |
| 621-623 MEUBLES, APPAREILS<br>& ACCESS. DE MAISON               |         |         |         |         |         |         |         |         |         |         |         |         |         |
| SALARIÉS (000'S).....   | 84.1    | 78.9    | 77.5    | 76.4    | 83.6    | 79.7    | 79.2    | 80.6    | 84.4    | 82.9    | 81.5    | 73.1    | 80.2    |
| RÉM HEBDO MOYENNE (\$).....                                     | 388.37  | 359.35  | 359.67  | 359.98  | 368.28  | 370.72  | 381.63  | 378.09  | 371.60  | 373.73  | 389.45  | 400.20  | 375.06  |
| 631-639 VÉHICULES, PIÈCES ET<br>ACCESSOIRES<br>VENTE & SERVICES |         |         |         |         |         |         |         |         |         |         |         |         |         |
| SALARIÉS (000'S).....   | 294.1   | 275.6   | 275.7   | 279.6   | 300.3   | 292.6   | 293.5   | 297.1   | 290.8   | 289.8   | 290.4   | 284.1   | 288.6   |
| RÉM HEBDO MOYENNE (\$).....                                     | 413.48  | 407.72  | 425.25  | 435.46  | 441.84  | 442.62  | 435.16  | 421.27  | 427.64  | 425.31  | 423.60  | 417.27  | 426.50  |
| 641-641 MAGASINS DE<br>MARCHANDISES DIVERSES                    |         |         |         |         |         |         |         |         |         |         |         |         |         |
| SALARIÉS (000'S).....   | 223.4   | 222.8   | 220.4   | 215.8   | 220.1   | 218.9   | 222.4   | 219.8   | 227.9   | 236.6   | 245.9   | 246.7   | 226.7   |
| RÉM HEBDO MOYENNE (\$).....                                     | 256.91  | 252.24  | 250.36  | 251.06  | 255.12  | 261.29  | 264.62  | 271.85  | 261.69  | 261.42  | 261.86  | 269.41  | 259.95  |
| 651-692 AUTRES COMMERCE<br>DE DÉTAIL N.C.A.                     |         |         |         |         |         |         |         |         |         |         |         |         |         |
| SALARIÉS (000'S).....   | 193.1   | 184.8   | 186.6   | 181.7   | 191.2   | 189.5   | 181.1   | 179.1   | 185.2   | 182.7   | 194.2   | 197.5   | 187.2   |
| RÉM HEBDO MOYENNE (\$).....                                     | 276.03  | 275.17  | 278.48  | 281.22  | 284.77  | 291.02  | 289.64  | 292.13  | 288.11  | 282.53  | 288.64  | 297.95  | 285.51  |
| 701-761 FINANCES,<br>ASSURANCES & AFFAIRES<br>IMMOBILIÈRES      |         |         |         |         |         |         |         |         |         |         |         |         |         |
| SALARIÉS (000'S).....   | 670.7   | 674.1   | 670.2   | 670.5   | 688.2   | 690.6   | 689.2   | 679.4   | 681.0   | 680.4   | 679.3   | 662.5   | 678.0   |
| RÉM HEBDO MOYENNE (\$).....                                     | 551.12  | 551.87  | 557.90  | 563.76  | 562.54  | 568.48  | 569.51  | 571.92  | 563.67  | 564.45  | 563.62  | 564.55  | 562.82  |

**Tableau 1** Emploi et rémunération hebdomadaire moyenne, ensemble des salariés, entreprises de toutes les tailles, pour une sélection d'industries, Canada, provinces et territoires, données mensuelles et moyennes annuelles 1991.

| INDUSTRIE<br>(1980)<br>CTI  | JANV    | FÉV     | MARS    | AVR     | MAI     | JUIN    | JUIL    | AOÛT    | SEPT    | OCT     | NOV     | DÉC     | MOYENNE |
|---|---------|---------|---------|---------|---------|---------|---------|---------|---------|---------|---------|---------|---------|
| CANADA - 1991   |         |         |         |         |         |         |         |         |         |         |         |         |         |
| 701-749 INTERMÉDIAIRES<br>FINANCIERS ET ASSURANCES                |         |         |         |         |         |         |         |         |         |         |         |         |         |
| SALARIÉS (000'S).....   | 487.4   | 485.5   | 480.9   | 478.0   | 482.2   | 484.2   | 490.3   | 485.1   | 477.9   | 477.3   | 476.0   | 465.1   | 480.8   |
| RÉM HEBDO MOYENNE (\$).....                                       | 580.75  | 589.69  | 598.37  | 599.29  | 606.37  | 601.41  | 595.80  | 599.28  | 600.70  | 596.18  | 595.60  | 597.45  | 596.72  |
| 701-709 INTERMÉDIAIRES<br>FINANCIERS, DE DÉPÔTS                   |         |         |         |         |         |         |         |         |         |         |         |         |         |
| SALARIÉS (000'S).....   | 297.0   | 297.1   | 293.9   | 290.6   | 295.6   | 298.2   | 303.8   | 300.9   | 293.2   | 294.0   | 293.4   | 284.4   | 295.2   |
| RÉM HEBDO MOYENNE (\$).....                                       | 520.17  | 522.57  | 532.58  | 533.00  | 534.03  | 530.67  | 532.57  | 531.86  | 534.26  | 536.13  | 534.91  | 539.33  | 531.80  |
| 711-712 CRÉDIT, À LA CONSOM.<br>& AUX ENTREPRISES                 |         |         |         |         |         |         |         |         |         |         |         |         |         |
| SALARIÉS (000'S).....   | 21.1    | 21.4    | 20.8    | 20.7    | 20.3    | 20.1    | 20.6    | 20.2    | 20.0    | 19.8    | 20.2    | 19.6    | 20.4    |
| RÉM HEBDO MOYENNE (\$).....                                       | 627.19  | 639.36  | 648.36  | 643.57  | 652.11  | 659.20  | 655.36  | 656.09  | 658.13  | 657.81  | 663.28  | 672.02  | 652.46  |
| 721-729 INTERM.<br>D'INVESTISSEMENT.                              |         |         |         |         |         |         |         |         |         |         |         |         |         |
| SALARIÉS (000'S).....   | 40.5    | 41.4    | 39.9    | 40.5    | 39.4    | 38.9    | 39.6    | 40.5    | 41.2    | 39.2    | 38.1    | 37.1    | 39.7    |
| RÉM HEBDO MOYENNE (\$).....                                       | 605.20  | 640.77  | 633.79  | 622.09  | 614.20  | 601.10  | 605.84  | 582.90  | 560.27  | 577.07  | 573.03  | 589.47  | 600.69  |
| 731-733 ASSURANCES (EXCL.<br>AGENCES)                             |         |         |         |         |         |         |         |         |         |         |         |         |         |
| SALARIÉS (000'S).....   | 103.4   | 101.1   | 101.5   | 99.8    | 100.7   | 101.1   | 101.4   | 98.2    | 97.8    | 99.9    | 100.3   | 100.8   | 100.5   |
| RÉM HEBDO MOYENNE (\$).....                                       | 682.55  | 690.55  | 683.22  | 676.10  | 678.40  | 668.43  | 676.32  | 676.36  | 666.90  | 677.22  | 671.71  | 668.44  | 676.40  |
| 741-749 AUTRES<br>INTERMÉDIAIRES<br>FINANCIERS                    |         |         |         |         |         |         |         |         |         |         |         |         |         |
| SALARIÉS (000'S).....   | 25.5    | 24.5    | 24.7    | 26.5    | 26.2    | 26.0    | 24.9    | 25.4    | 25.8    | 24.5    | 24.0    | 23.2    | 25.1    |
| RÉM HEBDO MOYENNE (\$).....                                       | 796.40  | 857.36  | 932.90  | 968.01  | 1098.60 | 1108.33 | 973.91  | 1081.31 | 1124.57 | 967.35  | 998.69  | 950.99  | 989.61  |
| 751-761 SERVICES<br>IMMOBILIERS & AGENCE<br>D'ASS.                |         |         |         |         |         |         |         |         |         |         |         |         |         |
| SALARIÉS (000'S).....   | 183.3   | 188.6   | 189.4   | 192.5   | 206.0   | 206.4   | 198.9   | 194.4   | 203.2   | 203.1   | 203.3   | 197.4   | 197.2   |
| RÉM HEBDO MOYENNE (\$).....                                       | 472.34  | 454.51  | 455.15  | 475.55  | 459.98  | 491.21  | 504.72  | 503.63  | 476.55  | 489.89  | 488.72  | 487.02  | 480.16  |
| 751-759 SERV. IMMOBILIERS<br>(SAUF LOTISSEURS)                    |         |         |         |         |         |         |         |         |         |         |         |         |         |
| SALARIÉS (000'S).....   | 76.0    | 79.6    | 83.9    | 88.4    | 97.2    | 94.6    | 89.5    | 89.1    | 97.8    | 100.3   | 99.5    | 96.7    | 91.0    |
| RÉM HEBDO MOYENNE (\$).....                                       | 431.06  | 409.18  | 405.35  | 411.77  | 372.07  | 387.35  | 401.02  | 410.32  | 409.79  | 420.25  | 412.83  | 418.31  | 407.06  |
| 761-761 AGENCES D'ASS. &<br>AGENCES IMMOBILIÈRES                  |         |         |         |         |         |         |         |         |         |         |         |         |         |
| SALARIÉS (000'S).....   | 107.3   | 109.0   | 105.5   | 104.1   | 108.8   | 111.8   | 109.4   | 105.3   | 105.4   | 102.8   | 103.8   | 100.7   | 106.2   |
| RÉM HEBDO MOYENNE (\$).....                                       | 501.55  | 487.59  | 494.77  | 529.72  | 538.53  | 579.16  | 589.55  | 582.65  | 538.46  | 557.79  | 561.41  | 552.97  | 542.86  |
| 771-779 & 851-999<br>SERV. SOCIO-CULTURELS,<br>COMM. & PERSONNELS |         |         |         |         |         |         |         |         |         |         |         |         |         |
| SALARIÉS (000'S).....   | 3,791.9 | 3,800.9 | 3,788.1 | 3,785.5 | 3,810.6 | 3,766.6 | 3,657.3 | 3,630.6 | 3,758.6 | 3,785.0 | 3,780.4 | 3,650.4 | 3,750.5 |
| RÉM HEBDO MOYENNE (\$).....                                       | 447.55  | 447.67  | 452.15  | 453.24  | 456.25  | 462.89  | 462.10  | 459.87  | 465.71  | 466.94  | 466.75  | 473.90  | 459.52  |
| 771-779 SERVICES AUX<br>ENTREPRISES                               |         |         |         |         |         |         |         |         |         |         |         |         |         |
| SALARIÉS (000'S).....   | 548.3   | 540.3   | 535.1   | 534.4   | 527.7   | 527.9   | 525.4   | 522.2   | 517.2   | 511.2   | 496.9   | 500.5   | 523.9   |
| RÉM HEBDO MOYENNE (\$).....                                       | 545.74  | 545.72  | 546.78  | 544.81  | 545.08  | 550.79  | 559.36  | 551.81  | 565.95  | 570.74  | 573.84  | 572.25  | 555.79  |
| 851-859 SERV. D'ENSEIGNEMENT<br>ET SERV. ANNEXES                  |         |         |         |         |         |         |         |         |         |         |         |         |         |
| SALARIÉS (000'S).....   | 929.3   | 965.0   | 977.0   | 969.7   | 944.5   | 856.9   | 730.4   | 715.5   | 897.2   | 962.2   | 981.9   | 898.7   | 902.4   |
| RÉM HEBDO MOYENNE (\$).....                                       | 619.74  | 608.38  | 607.56  | 608.72  | 623.52  | 675.03  | 693.38  | 688.36  | 660.73  | 635.82  | 631.29  | 669.74  | 640.87  |
| 861-869 SERV. DE SANTÉ ET<br>SERV. SOCIAUX                        |         |         |         |         |         |         |         |         |         |         |         |         |         |
| SALARIÉS (000'S).....   | 1,117.6 | 1,113.4 | 1,108.0 | 1,108.1 | 1,121.8 | 1,127.4 | 1,134.3 | 1,128.2 | 1,123.3 | 1,109.0 | 1,115.6 | 1,102.0 | 1,117.4 |
| RÉM HEBDO MOYENNE (\$).....                                       | 453.84  | 456.89  | 462.04  | 466.69  | 470.12  | 471.05  | 476.18  | 474.37  | 472.78  | 478.23  | 477.16  | 476.99  | 469.71  |
| 911-922 HÉBERGEMENT<br>ET RESTAURATION                            |         |         |         |         |         |         |         |         |         |         |         |         |         |
| SALARIÉS (000'S).....   | 672.0   | 663.9   | 654.9   | 662.9   | 690.3   | 713.8   | 716.2   | 726.3   | 696.4   | 678.4   | 674.2   | 656.7   | 683.8   |
| RÉM HEBDO MOYENNE (\$).....                                       | 200.80  | 202.02  | 207.58  | 202.65  | 207.83  | 209.49  | 212.15  | 215.36  | 206.50  | 210.39  | 207.21  | 208.53  | 207.64  |
| 911-914 SERVICES<br>D'HÉBERGEMENT                                 |         |         |         |         |         |         |         |         |         |         |         |         |         |
| SALARIÉS (000'S).....   | 157.2   | 156.2   | 155.9   | 152.9   | 166.1   | 178.1   | 174.2   | 175.9   | 155.4   | 152.4   | 143.7   | 141.0   | 159.1   |
| RÉM HEBDO MOYENNE (\$).....                                       | 252.97  | 257.13  | 262.72  | 257.24  | 265.82  | 263.91  | 262.41  | 265.32  | 268.12  | 270.66  | 265.97  | 269.94  | 263.46  |



**Tableau 1** Emploi et rémunération hebdomadaire moyenne, ensemble des salariés, entreprises de toutes les tailles, pour une sélection d'industries, Canada, provinces et territoires, données mensuelles et moyennes annuelles 1991.

| INDUSTRIE<br>(1980)<br>CTI                          | JANV     | FÉV      | MARS     | AVR      | MAI      | JUIN     | JUIL     | AOÛT     | SEPT     | OCT      | NOV      | DÉC     | MOYENNE  |
|---|----------|----------|----------|----------|----------|----------|----------|----------|----------|----------|----------|---------|----------|
| <b>CANADA - 1991</b>                                |          |          |          |          |          |          |          |          |          |          |          |         |          |
| 921-922 SERV. DE LA RESTAUR.                        |          |          |          |          |          |          |          |          |          |          |          |         |          |
| SALARIÉS (000'S).....                               | 514.9    | 507.6    | 499.0    | 510.0    | 524.2    | 535.7    | 541.9    | 550.4    | 541.0    | 526.0    | 530.5    | 515.7   | 524.7    |
| RÉM HEBDO MOYENNE (\$).....                         | 184.87   | 185.05   | 190.35   | 186.28   | 189.45   | 191.40   | 196.00   | 199.40   | 188.80   | 192.92   | 191.30   | 191.74  | 190.71   |
| 961-999 SERVICES DIVERS                             |          |          |          |          |          |          |          |          |          |          |          |         |          |
| SALARIÉS (000'S).....                               | 524.7    | 518.4    | 513.1    | 510.4    | 526.3    | 540.6    | 551.0    | 538.5    | 524.5    | 524.2    | 511.8    | 492.5   | 523.0    |
| RÉM HEBDO MOYENNE (\$).....                         | 342.61   | 341.13   | 348.38   | 358.24   | 363.30   | 358.36   | 358.66   | 366.54   | 362.29   | 363.82   | 366.33   | 363.52  | 357.78   |
| 961-969 SERV. DE DIVERTIS. & LOISIRS                |          |          |          |          |          |          |          |          |          |          |          |         |          |
| SALARIÉS (000'S).....                               | 144.3    | 147.5    | 146.1    | 137.0    | 148.7    | 153.0    | 161.7    | 160.1    | 142.8    | 139.7    | 133.9    | 130.1   | 145.4    |
| RÉM HEBDO MOYENNE (\$).....                         | 341.06   | 335.78   | 337.29   | 347.32   | 353.57   | 346.85   | 351.22   | 360.18   | 356.46   | 355.52   | 355.11   | 352.07  | 349.38   |
| 971-979 SERV. PERSONNELS (EX. MÉNAGES)              |          |          |          |          |          |          |          |          |          |          |          |         |          |
| SALARIÉS (000'S).....                               | 111.4    | 106.1    | 107.8    | 109.2    | 111.0    | 112.2    | 108.5    | 102.0    | 107.0    | 107.5    | 107.3    | 103.8   | 107.8    |
| RÉM HEBDO MOYENNE (\$).....                         | 280.07   | 278.54   | 287.84   | 284.32   | 293.91   | 296.11   | 298.44   | 295.28   | 289.90   | 298.89   | 304.55   | 305.01  | 292.68   |
| 982-986 ASSOCIATIONS                                |          |          |          |          |          |          |          |          |          |          |          |         |          |
| SALARIÉS (000'S).....                               | 80.1     | 79.2     | 75.9     | 74.6     | 76.0     | 74.5     | 72.8     | 73.6     | 76.5     | 74.1     | 73.8     | 71.5    | 75.2     |
| RÉM HEBDO MOYENNE (\$).....                         | 428.65   | 440.23   | 435.27   | 448.60   | 439.24   | 448.74   | 442.97   | 448.14   | 426.67   | 436.02   | 454.52   | 453.93  | 441.72   |
| 812-837 ADMIN. PUBLIQUE                             |          |          |          |          |          |          |          |          |          |          |          |         |          |
| SALARIÉS (000'S).....                               | 693.7    | 699.4    | 706.9    | 707.9    | 764.3    | 747.1    | 743.2    | 739.1    | 717.6    | 703.5    | 701.7    | 698.1   | 718.5    |
| RÉM HEBDO MOYENNE (\$).....                         | 704.14   | 714.07   | 711.75   | 718.57   | 668.33   | 696.00   | 692.50   | 695.77   | 691.08   | 708.31   | 711.54   | 715.42  | 701.92   |
| 812-817 ADM. FÉDÉRALE (SAUF LA DÉFENSE)             |          |          |          |          |          |          |          |          |          |          |          |         |          |
| SALARIÉS (000'S).....                               | 261.7    | 265.8    | 271.9    | 271.9    | 315.5    | 282.9    | 275.1    | 274.5    | 264.8    | 262.8    | 262.7    | 263.0   | 272.7    |
| RÉM HEBDO MOYENNE (\$).....                         | 755.27   | 766.72   | 772.00   | 775.27   | 669.36   | 740.44   | 739.29   | 740.25   | 701.62   | 770.77   | 775.27   | 783.14  | 747.83   |
| 822-827 ADMIN. PROVINCIALE                          |          |          |          |          |          |          |          |          |          |          |          |         |          |
| SALARIÉS (000'S).....                               | 230.8    | 232.3    | 234.6    | 234.9    | 238.9    | 248.0    | 252.9    | 251.7    | 245.0    | 232.2    | 231.6    | 229.6   | 238.5    |
| RÉM HEBDO MOYENNE (\$).....                         | 691.52   | 704.56   | 696.17   | 711.69   | 695.72   | 689.10   | 679.97   | 687.84   | 705.98   | 708.14   | 702.04   | 702.20  | 697.71   |
| 832-837 ADMINISTRATION LOCALE                       |          |          |          |          |          |          |          |          |          |          |          |         |          |
| SALARIÉS (000'S).....                               | 201.3    | 201.3    | 200.4    | 201.1    | 209.9    | 216.2    | 215.2    | 213.0    | 207.8    | 208.5    | 207.4    | 205.5   | 207.3    |
| RÉM HEBDO MOYENNE (\$).....                         | 652.14   | 655.54   | 648.25   | 649.92   | 635.60   | 645.77   | 647.39   | 647.81   | 660.09   | 629.72   | 641.41   | 643.50  | 646.37   |
| 451-484 & 501-999 BRANCHES PRODUCTRICES DE SERVICES |          |          |          |          |          |          |          |          |          |          |          |         |          |
| SALARIÉS (000'S).....                               | 7,839.4  | 7,786.4  | 7,732.6  | 7,728.9  | 7,895.6  | 7,856.0  | 7,719.0  | 7,670.7  | 7,788.8  | 7,791.9  | 7,811.9  | 7,617.9 | 7,769.9  |
| RÉM HEBDO MOYENNE (\$).....                         | 479.64   | 480.54   | 484.65   | 488.21   | 486.99   | 493.38   | 494.66   | 494.60   | 494.07   | 495.86   | 494.80   | 500.42  | 490.62   |
| 041-999 ENSEMBLE DES INDUSTRIES                     |          |          |          |          |          |          |          |          |          |          |          |         |          |
| SALARIÉS (000'S).....                               | 10,282.2 | 10,201.8 | 10,119.5 | 10,140.7 | 10,408.8 | 10,419.0 | 10,284.0 | 10,237.4 | 10,315.6 | 10,272.8 | 10,196.2 | 9,904.6 | 10,231.9 |
| RÉM HEBDO MOYENNE (\$).....                         | 520.06   | 522.28   | 525.72   | 528.88   | 528.76   | 533.88   | 533.45   | 535.07   | 536.56   | 538.53   | 536.83   | 539.02  | 531.58   |
| <b>TERRE-NEUVE - 1991</b>                           |          |          |          |          |          |          |          |          |          |          |          |         |          |
| 041-051 EXPLOITATION FORESTIÈRE & SERV. FORESTIERS  |          |          |          |          |          |          |          |          |          |          |          |         |          |
| SALARIÉS (000'S).....                               | .8       | .6       | .5       | .4       | .6       | 1.8      | 2.2      | 2.4      | 2.0      | 1.8      | 1.0      | .6      | 1.2      |
| RÉM HEBDO MOYENNE (\$).....                         | 643.02   | 620.50   | 614.89   | 532.79   | 599.23   | 654.42   | 669.46   | 666.98   | 692.88   | 739.32   | 653.71   | 590.81  | 662.25   |
| 061-092 MINES, CARRIÈRES ET Puits DE PÉTROLE        |          |          |          |          |          |          |          |          |          |          |          |         |          |
| SALARIÉS (000'S).....                               | 3.3      | 3.0      | 3.0      | 3.0      | 2.8      | 2.8      | 2.9      | 2.8      | 2.7      | 2.7      | 2.6      | 2.3     | 2.8      |
| RÉM HEBDO MOYENNE (\$).....                         | 851.59   | 865.96   | 850.27   | 966.51   | 990.93   | 987.48   | 970.18   | 941.70   | 862.87   | 932.68   | 954.36   | 972.95  | 926.89   |
| 101-399 INDUSTRIES MANUFACTURIÈRES                  |          |          |          |          |          |          |          |          |          |          |          |         |          |
| SALARIÉS (000'S).....                               | 12.1     | 12.6     | 12.1     | 13.0     | 15.3     | 16.8     | 20.4     | 17.5     | 15.0     | 13.9     | 13.1     | 11.3    | 14.4     |
| RÉM HEBDO MOYENNE (\$).....                         | 568.90   | 572.71   | 551.59   | 545.95   | 518.54   | 537.37   | 496.40   | 514.94   | 539.38   | 531.34   | 543.72   | 563.60  | 536.91   |
| BIENS NON-DURABLES                                  |          |          |          |          |          |          |          |          |          |          |          |         |          |
| SALARIÉS (000'S).....                               | 9.9      | 10.4     | 10.0     | 10.7     | 12.3     | 13.6     | 17.2     | 14.5     | 11.9     | 11.1     | 10.8     | 9.3     | 11.8     |
| RÉM HEBDO MOYENNE (\$).....                         | 572.28   | 581.26   | 555.90   | 547.88   | 519.71   | 534.19   | 490.66   | 508.83   | 522.66   | 532.42   | 550.20   | 567.34  | 536.05   |



**Tableau 1** Emploi et rémunération hebdomadaire moyenne, ensemble des salariés, entreprises de toutes les tailles, pour une sélection d'industries, Canada, provinces et territoires, données mensuelles et moyennes annuelles 1991.

| INDUSTRIE<br>(1980)<br>CTI                                       | JANV   | FÉV    | MARS   | AVR    | MAI    | JUIN   | JUIL   | AOÛT   | SEPT   | OCT    | NOV    | DÉC    | MOYENNE |
|--|--------|--------|--------|--------|--------|--------|--------|--------|--------|--------|--------|--------|---------|
| TERRE-NEUVE - 1991   |        |        |        |        |        |        |        |        |        |        |        |        |         |
| BIENS DURABLES   |        |        |        |        |        |        |        |        |        |        |        |        |         |
| SALARIÉS (000'S).....  | 2.2    | 2.1    | 2.1    | 2.2    | 2.9    | 3.2    | 3.2    | 3.0    | 3.1    | 2.8    | 2.3    | 2.0    | 2.6     |
| RÉM HEBDO MOYENNE (\$).....                                      | 553.66 | 531.02 | 531.02 | 536.70 | 513.64 | 551.00 | 526.92 | 544.48 | 604.48 | 527.04 | 513.31 | 546.01 | 540.80  |
| 101-109 ALIMENTS   |        |        |        |        |        |        |        |        |        |        |        |        |         |
| SALARIÉS (000'S).....  | 6.0    | 6.7    | 6.3    | 7.0    | 8.4    | 9.6    | 13.2   | 10.5   | 8.2    | 7.1    | 6.8    | 5.3    | 7.9     |
| RÉM HEBDO MOYENNE (\$).....                                      | 471.98 | 497.75 | 449.09 | 434.16 | 405.54 | 443.94 | 408.10 | 422.30 | 421.31 | 420.76 | 436.29 | 384.78 | 430.83  |
| 251-259 BOIS   |        |        |        |        |        |        |        |        |        |        |        |        |         |
| SALARIÉS (000'S).....  | .3     | .2     | .2     | .3     | .5     | .6     | .8     | .7     | .8     | .6     | .4     | .3     | .5      |
| RÉM HEBDO MOYENNE (\$).....                                      | 546.13 | 422.22 | 403.96 | 420.96 | 385.45 | 452.04 | 459.96 | 460.26 | 657.69 | 464.76 | 400.29 | 389.81 | 473.83  |
| 301-309 FABRICATION DES<br>PRODUITS MÉTALLIQUES                  |        |        |        |        |        |        |        |        |        |        |        |        |         |
| SALARIÉS (000'S).....  | .2     | .2     | .2     | .2     | .5     | .5     | .5     | .4     | .4     | .4     | .2     | .2     | .3      |
| RÉM HEBDO MOYENNE (\$).....                                      | 453.58 | 445.50 | 435.63 | 387.13 | 500.33 | 492.60 | 478.94 | 490.90 | 462.83 | 455.86 | 472.66 | 498.94 | 471.16  |
| 321-329 MATÉRIEL DE<br>TRANSPORT                                 |        |        |        |        |        |        |        |        |        |        |        |        |         |
| SALARIÉS (000'S).....  | 1.0    | 1.0    | 1.0    | 1.0    | 1.2    | 1.2    | 1.3    | 1.2    | 1.1    | 1.1    | 1.0    | 1.0    | 1.1     |
| RÉM HEBDO MOYENNE (\$).....                                      | 604.58 | 597.68 | 599.98 | 610.52 | 561.64 | 630.52 | 555.28 | 599.12 | 621.50 | 542.04 | 535.29 | 580.36 | 586.05  |
| 401-449 CONSTRUCTION   |        |        |        |        |        |        |        |        |        |        |        |        |         |
| SALARIÉS (000'S).....  | 3.6    | 3.6    | 3.4    | 3.6    | 5.0    | 6.3    | 6.9    | 7.9    | 7.7    | 7.5    | 5.9    | 4.3    | 5.5     |
| RÉM HEBDO MOYENNE (\$).....                                      | 535.07 | 525.43 | 527.75 | 545.17 | 536.69 | 546.97 | 552.46 | 589.26 | 591.46 | 569.05 | 586.80 | 543.72 | 559.99  |
| 401-402 CONSTRUCTEURS,<br>PROMOTEURS<br>& ENTREPRENEURS GÉNÉRAUX |        |        |        |        |        |        |        |        |        |        |        |        |         |
| SALARIÉS (000'S).....  | 1.1    | 1.0    | .9     | .9     | 1.5    | 1.8    | 2.0    | 2.3    | 2.2    | 2.2    | 1.5    | 1.0    | 1.5     |
| RÉM HEBDO MOYENNE (\$).....                                      | 500.93 | 501.59 | 513.17 | 507.69 | 490.01 | 496.82 | 482.41 | 458.99 | 447.90 | 444.98 | 495.84 | 475.16 | 478.46  |
| 411-412 CONSTR. LOURDE<br>& INDUSTRIELLE (GÉNIE)                 |        |        |        |        |        |        |        |        |        |        |        |        |         |
| SALARIÉS (000'S).....  | .7     | .7     | .7     | .8     | 1.1    | 1.3    | 1.6    | 2.1    | 2.2    | 2.0    | 1.6    | .9     | 1.3     |
| RÉM HEBDO MOYENNE (\$).....                                      | 655.97 | 635.54 | 649.76 | 629.29 | 656.17 | 729.39 | 760.31 | 872.54 | 866.99 | 793.11 | 801.13 | 773.17 | 767.87  |
| 421-429 ENTREP. SPÉCIALISÉS                                      |        |        |        |        |        |        |        |        |        |        |        |        |         |
| SALARIÉS (000'S).....  | 1.7    | 1.8    | 1.7    | 1.6    | 2.4    | 3.0    | 3.1    | 3.3    | 3.1    | 3.1    | 2.7    | 2.3    | 2.5     |
| RÉM HEBDO MOYENNE (\$).....                                      | 512.82 | 501.99 | 490.60 | 533.71 | 518.34 | 506.95 | 501.58 | 502.83 | 508.04 | 510.48 | 512.87 | 483.12 | 506.61  |
| 441-449 SERV. RELATIFS À LA<br>CONSTRUCTION                      |        |        |        |        |        |        |        |        |        |        |        |        |         |
| SALARIÉS (000'S).....  | .1     | .1     | .1     | .2     | .1     | .2     | .2     | .2     | .1     | .2     | .2     | -      | .2      |
| RÉM HEBDO MOYENNE (\$).....                                      | 503.53 | 466.81 | 463.48 | 439.88 | 395.80 | 402.21 | 422.70 | 488.64 | 508.23 | 618.15 | 599.79 | -      | 484.85  |
| 041-449 & 491-499<br>BRANCHES PRODUCTRICES DE<br>BIENS           |        |        |        |        |        |        |        |        |        |        |        |        |         |
| SALARIÉS (000'S).....  | 22.5   | 22.5   | 21.7   | 22.8   | 26.6   | 30.6   | 35.2   | 33.3   | 30.1   | 28.7   | 25.5   | 21.3   | 26.7    |
| RÉM HEBDO MOYENNE (\$).....                                      | 635.61 | 629.87 | 619.83 | 628.43 | 602.10 | 609.96 | 579.86 | 600.35 | 613.30 | 616.64 | 627.24 | 633.70 | 614.04  |
| 451-499 TRANSP. COMMUNIC.<br>& AUTRES SERV. PUBLICS              |        |        |        |        |        |        |        |        |        |        |        |        |         |
| SALARIÉS (000'S).....  | 13.6   | 13.3   | 13.4   | 13.1   | 13.5   | 14.0   | 14.9   | 14.0   | 14.5   | 13.9   | 13.8   | 13.1   | 13.8    |
| RÉM HEBDO MOYENNE (\$).....                                      | 614.27 | 612.21 | 618.82 | 609.37 | 609.30 | 612.59 | 634.85 | 618.44 | 600.19 | 615.29 | 600.92 | 627.97 | 614.57  |
| 451-479 TRANSPORT &<br>ENTREPOSAGE                               |        |        |        |        |        |        |        |        |        |        |        |        |         |
| SALARIÉS (000'S).....  | 6.4    | 6.2    | 6.3    | 6.0    | 6.2    | 6.6    | 7.5    | 6.7    | 7.4    | 6.7    | 6.5    | 5.8    | 6.5     |
| RÉM HEBDO MOYENNE (\$).....                                      | 541.19 | 542.42 | 543.07 | 530.36 | 532.93 | 535.85 | 594.84 | 552.50 | 525.58 | 531.01 | 512.38 | 554.06 | 541.83  |
| 481-486 COMMUNICATIONS   |        |        |        |        |        |        |        |        |        |        |        |        |         |
| SALARIÉS (000'S).....  | 4.4    | 4.3    | 4.3    | 4.4    | 4.5    | 4.6    | 4.7    | 4.5    | 4.4    | 4.4    | 4.5    | 4.5    | 4.5     |
| RÉM HEBDO MOYENNE (\$).....                                      | 605.39 | 608.84 | 624.88 | 617.62 | 607.67 | 617.07 | 610.63 | 621.08 | 614.55 | 636.55 | 613.12 | 627.39 | 617.05  |
| 491-499 SERV. PUBLICS<br>(ÉLECTRIQUE, GAZ, EAU)                  |        |        |        |        |        |        |        |        |        |        |        |        |         |
| SALARIÉS (000'S).....  | 2.7    | 2.7    | 2.8    | 2.8    | 2.8    | 2.8    | 2.8    | 2.8    | 2.8    | 2.8    | 2.8    | 2.8    | 2.8     |
| RÉM HEBDO MOYENNE (\$).....                                      | 799.01 | 775.82 | 781.64 | 765.12 | 780.64 | 783.71 | 780.91 | 771.45 | 775.97 | 781.50 | 784.51 | 785.01 | 780.42  |

**Tableau 1** Emploi et rémunération hebdomadaire moyenne, ensemble des salariés, entreprises de toutes les tailles, pour une sélection d'industries, Canada, provinces et territoires, données mensuelles et moyennes annuelles 1991.

| INDUSTRIE<br>(1980)<br>CTI                                      | JANV   | FÉV    | MARS   | AVR    | MAI    | JUIN   | JUIL   | AOÛT   | SEPT   | OCT    | NOV    | DÉC    | MOYENNE |
|---|--------|--------|--------|--------|--------|--------|--------|--------|--------|--------|--------|--------|---------|
| TERRE-NEUVE - 1991  |        |        |        |        |        |        |        |        |        |        |        |        |         |
| 501-692 COMMERCE  |        |        |        |        |        |        |        |        |        |        |        |        |         |
| SALARIÉS (000'S).....   | 27.5   | 27.1   | 26.6   | 27.0   | 28.6   | 30.8   | 30.4   | 30.3   | 28.9   | 29.1   | 29.4   | 29.9   | 28.8    |
| REM HEBDO MOYENNE (\$).....                                     | 311.73 | 309.26 | 309.14 | 323.54 | 324.41 | 324.38 | 315.42 | 323.29 | 313.94 | 308.54 | 307.89 | 315.30 | 315.67  |
| 501-599 COMMERCE DE GROS  |        |        |        |        |        |        |        |        |        |        |        |        |         |
| SALARIÉS (000'S).....   | 5.5    | 5.6    | 5.3    | 5.1    | 5.2    | 5.6    | 6.0    | 6.2    | 6.1    | 6.0    | 5.7    | 5.4    | 5.6     |
| REM HEBDO MOYENNE (\$).....                                     | 476.70 | 477.15 | 466.39 | 455.75 | 452.28 | 452.23 | 446.70 | 460.80 | 449.62 | 443.90 | 446.01 | 451.61 | 456.39  |
| 511-511 PRODUITS PÉTROLIERS                                     |        |        |        |        |        |        |        |        |        |        |        |        |         |
| SALARIÉS (000'S).....   | .4     | .4     | .4     | .4     | .4     | .4     | .4     | .4     | .4     | .4     | .4     | .4     | .4      |
| REM HEBDO MOYENNE (\$).....                                     | 600.12 | 597.09 | 581.03 | 582.95 | 610.31 | 577.86 | 583.65 | 629.49 | 600.26 | 583.82 | 584.28 | 572.75 | 592.06  |
| 521-524 ALIMENTS, BOISSONS,<br>MÉDICAMENTS & TABAC              |        |        |        |        |        |        |        |        |        |        |        |        |         |
| SALARIÉS (000'S).....   | 1.7    | 1.6    | 1.5    | 1.6    | 1.7    | 1.9    | 2.2    | 2.2    | 2.1    | 2.2    | 2.1    | 1.9    | 1.9     |
| REM HEBDO MOYENNE (\$).....                                     | 416.81 | 415.42 | 409.79 | 398.09 | 387.75 | 390.20 | 396.56 | 419.98 | 405.76 | 395.84 | 392.91 | 391.24 | 401.50  |
| 561-563 MÉTAUX,<br>QUINCAILLERIES,<br>MATÉRIEL DE CONSTRUCTION. |        |        |        |        |        |        |        |        |        |        |        |        |         |
| SALARIÉS (000'S).....   | .9     | .8     | .9     | .9     | 1.0    | 1.1    | 1.3    | 1.4    | 1.5    | 1.3    | 1.2    | 1.2    | 1.1     |
| REM HEBDO MOYENNE (\$).....                                     | 426.38 | 419.01 | 428.88 | 396.19 | 405.36 | 416.67 | 421.90 | 432.86 | 426.74 | 427.91 | 436.18 | 423.55 | 422.68  |
| 571-579 MACHINES, MATÉRIEL,<br>& FOURNITURES                    |        |        |        |        |        |        |        |        |        |        |        |        |         |
| SALARIÉS (000'S).....   | 1.5    | 1.7    | 1.4    | 1.3    | 1.3    | 1.3    | 1.2    | 1.2    | 1.2    | 1.1    | 1.1    | 1.1    | 1.3     |
| REM HEBDO MOYENNE (\$).....                                     | 536.65 | 536.93 | 515.06 | 516.27 | 518.63 | 544.43 | 532.41 | 528.19 | 528.41 | 549.56 | 548.29 | 547.96 | 532.92  |
| 591-599 PRODUITS DIVERS,<br>COMMERCE DE GROS                    |        |        |        |        |        |        |        |        |        |        |        |        |         |
| SALARIÉS (000'S).....   | .6     | .6     | .6     | .4     | .5     | .5     | .5     | .6     | .6     | .7     | .6     | .5     | .5      |
| REM HEBDO MOYENNE (\$).....                                     | 488.37 | 493.33 | 480.98 | 484.59 | 497.60 | 460.56 | 420.57 | 448.23 | 421.39 | 391.24 | 401.05 | 471.21 | 452.29  |
| 601-692 COMMERCE DE DÉTAIL                                      |        |        |        |        |        |        |        |        |        |        |        |        |         |
| SALARIÉS (000'S).....   | 22.0   | 21.5   | 21.4   | 22.0   | 23.4   | 25.2   | 24.4   | 24.2   | 22.8   | 23.1   | 23.8   | 24.5   | 23.2    |
| REM HEBDO MOYENNE (\$).....                                     | 270.80 | 265.54 | 270.36 | 292.96 | 295.76 | 296.19 | 283.21 | 288.14 | 277.57 | 273.36 | 274.84 | 285.52 | 281.51  |
| 601-603 ALIM., BOISSONS &<br>MÉDICAMENTS                        |        |        |        |        |        |        |        |        |        |        |        |        |         |
| SALARIÉS (000'S).....   | 7.8    | 8.0    | 7.8    | 8.7    | 9.5    | 10.2   | 9.6    | 9.8    | 9.1    | 9.4    | 9.1    | 9.3    | 9.0     |
| REM HEBDO MOYENNE (\$).....                                     | 245.13 | 240.49 | 249.08 | 292.63 | 288.31 | 286.41 | 266.58 | 275.86 | 263.34 | 260.24 | 261.26 | 270.51 | 267.63  |
| 611-615 CHAUSSURES,<br>VÊTEMENTS,<br>TISSUS & FILÉS             |        |        |        |        |        |        |        |        |        |        |        |        |         |
| SALARIÉS (000'S).....   | 1.9    | 1.9    | 1.8    | 1.7    | 1.9    | 2.0    | 2.1    | 2.0    | 1.8    | 1.9    | 2.0    | 2.0    | 1.9     |
| REM HEBDO MOYENNE (\$).....                                     | 213.99 | 198.77 | 215.49 | 224.09 | 219.65 | 215.31 | 214.72 | 215.70 | 218.33 | 217.03 | 219.24 | 227.05 | 216.61  |
| 621-623 MEUBLES, APPAREILS<br>& ACCESS. DE MAISON               |        |        |        |        |        |        |        |        |        |        |        |        |         |
| SALARIÉS (000'S).....   | .6     | .6     | .6     | .6     | .7     | .7     | .7     | .8     | .7     | .8     | .8     | .8     | .7      |
| REM HEBDO MOYENNE (\$).....                                     | 384.63 | 353.64 | 367.51 | 395.84 | 376.44 | 417.88 | 366.73 | 398.05 | 357.13 | 334.28 | 319.50 | 328.80 | 365.53  |
| 631-639 VÉHICULES, PIÈCES ET<br>ACCESSOIRES<br>VENTE & SERVICES |        |        |        |        |        |        |        |        |        |        |        |        |         |
| SALARIÉS (000'S).....   | 5.3    | 4.7    | 4.8    | 4.9    | 5.4    | 5.9    | 5.7    | 5.7    | 5.0    | 4.6    | 4.8    | 4.8    | 5.1     |
| REM HEBDO MOYENNE (\$).....                                     | 364.39 | 377.78 | 369.56 | 381.94 | 396.17 | 388.67 | 378.14 | 373.88 | 363.75 | 356.38 | 351.04 | 336.17 | 370.54  |
| 641-641 MAGASINS DE<br>MARCHANDISES DIVERSES                    |        |        |        |        |        |        |        |        |        |        |        |        |         |
| SALARIÉS (000'S).....   | 4.0    | 4.0    | 3.9    | 3.9    | 3.9    | 4.2    | 4.2    | 3.9    | 4.2    | 4.5    | 4.9    | 5.5    | 4.2     |
| REM HEBDO MOYENNE (\$).....                                     | 217.80 | 209.20 | 201.53 | 202.21 | 213.92 | 211.09 | 212.11 | 210.41 | 215.35 | 213.56 | 233.06 | 277.38 | 220.19  |
| 651-692 AUTRES COMMERCE<br>DE DÉTAIL N.C.A.                     |        |        |        |        |        |        |        |        |        |        |        |        |         |
| SALARIÉS (000'S).....   | 2.5    | 2.4    | 2.5    | 2.2    | 2.1    | 2.2    | 2.2    | 2.0    | 1.9    | 2.1    | 2.1    | 2.1    | 2.2     |
| REM HEBDO MOYENNE (\$).....                                     | 254.08 | 252.64 | 266.79 | 282.03 | 265.12 | 292.37 | 284.83 | 286.57 | 281.98 | 305.85 | 291.42 | 297.82 | 279.34  |
| 701-761 FINANCES,<br>ASSURANCES & AFFAIRES<br>IMMOBILIÈRES      |        |        |        |        |        |        |        |        |        |        |        |        |         |
| SALARIÉS (000'S).....   | 6.0    | 5.9    | 6.0    | 5.9    | 5.9    | 5.6    | 5.6    | 5.7    | 5.7    | 5.8    | 5.7    | 5.6    | 5.8     |
| REM HEBDO MOYENNE (\$).....                                     | 498.49 | 511.05 | 521.16 | 504.44 | 475.93 | 500.73 | 494.01 | 507.48 | 517.11 | 499.91 | 508.21 | 523.25 | 505.09  |

LES STATISTIQUES SUR L'EMPLOI, LES GAINS ET LA DURÉE DU TRAVAIL 1991



**Tableau 1** Emploi et rémunération hebdomadaire moyenne, ensemble des salariés, entreprises de toutes les tailles, pour une sélection d'industries, Canada, provinces et territoires, données mensuelles et moyennes annuelles 1991.

| INDUSTRIE<br>(1980)<br>CTI  | JANV   | FÉV    | MARS   | AVR    | MAI    | JUIN   | JUIL   | AOÛT   | SEPT   | OCT    | NOV    | DÉC    | MOYENNE |
|---|--------|--------|--------|--------|--------|--------|--------|--------|--------|--------|--------|--------|---------|
| TERRE-NEUVE - 1991  |        |        |        |        |        |        |        |        |        |        |        |        |         |
| 701-749 INTERMÉDIAIRES<br>FINANCIERS ET ASSURANCES                |        |        |        |        |        |        |        |        |        |        |        |        |         |
| SALARIÉS (000'S).....   | 4.0    | 4.0    | 4.1    | 4.1    | 4.1    | 3.9    | 3.9    | 3.9    | 3.8    | 3.7    | 3.7    | 3.7    | 3.9     |
| RÉM HEBDO MOYENNE (\$).....                                       | 502.67 | 509.10 | 528.97 | 511.58 | 508.64 | 534.70 | 521.47 | 521.96 | 524.79 | 509.91 | 507.03 | 506.37 | 515.64  |
| 701-709 INTERMÉDIAIRES<br>FINANCIERS, DE DÉPÔTS                   |        |        |        |        |        |        |        |        |        |        |        |        |         |
| SALARIÉS (000'S).....   | 2.3    | 2.3    | 2.3    | 2.3    | 2.3    | 2.4    | 2.4    | 2.4    | 2.4    | 2.3    | 2.3    | 2.2    | 2.3     |
| RÉM HEBDO MOYENNE (\$).....                                       | 422.08 | 425.05 | 435.20 | 439.21 | 443.97 | 446.69 | 450.69 | 444.87 | 451.62 | 451.81 | 461.63 | 458.83 | 444.23  |
| 711-712 CRÉDIT, À LA CONSOM.<br>& AUX ENTREPRISES                 |        |        |        |        |        |        |        |        |        |        |        |        |         |
| SALARIÉS (000'S).....   | .5     | .6     | .6     | .6     | .6     | .6     | .6     | .6     | .6     | .6     | .4     | .3     | .5      |
| RÉM HEBDO MOYENNE (\$).....                                       | 584.03 | 629.80 | 652.45 | 631.13 | 625.45 | 633.34 | 623.23 | 623.49 | 634.15 | 582.14 | 585.32 | 593.31 | 620.11  |
| 721-729 INTERM.<br>D'INVESTISSEMENT.                              |        |        |        |        |        |        |        |        |        |        |        |        |         |
| SALARIÉS (000'S).....   | .4     | .3     | .4     | .4     | .3     | .1     | -      | -      | -      | .2     | .2     | .3     | .2      |
| RÉM HEBDO MOYENNE (\$).....                                       | 368.51 | 339.69 | 361.84 | 366.85 | 410.82 | 642.68 | -      | -      | -      | 479.53 | 478.55 | 531.25 | 454.16  |
| 731-733 ASSURANCES (EXCL.<br>AGENCES)                             |        |        |        |        |        |        |        |        |        |        |        |        |         |
| SALARIÉS (000'S).....   | .8     | .8     | .8     | .8     | .8     | .8     | .8     | .8     | .8     | .8     | .8     | .8     | .8      |
| RÉM HEBDO MOYENNE (\$).....                                       | 741.88 | 712.12 | 760.17 | 676.64 | 619.89 | 675.95 | 610.44 | 609.48 | 607.35 | 622.90 | 577.43 | 575.32 | 648.54  |
| 751-761 SERVICES<br>IMMOBILIERS & AGENCE<br>D'ASS.                |        |        |        |        |        |        |        |        |        |        |        |        |         |
| SALARIÉS (000'S).....   | 1.9    | 1.9    | 1.9    | 1.8    | 1.8    | 1.7    | 1.8    | 1.9    | 1.8    | 2.1    | 2.0    | 1.9    | 1.9     |
| RÉM HEBDO MOYENNE (\$).....                                       | 489.79 | 515.30 | 504.05 | 488.33 | 403.50 | 424.70 | 433.29 | 477.26 | 501.10 | 482.17 | 510.33 | 556.02 | 483.14  |
| 751-759 SERV. IMMOBILIERS<br>(SAUF LOTISSEURS)                    |        |        |        |        |        |        |        |        |        |        |        |        |         |
| SALARIÉS (000'S).....   | .8     | .8     | .7     | .7     | 1.0    | .8     | .9     | 1.0    | 1.0    | 1.1    | 1.0    | .9     | .9      |
| RÉM HEBDO MOYENNE (\$).....                                       | 498.81 | 581.03 | 538.71 | 550.16 | 387.98 | 434.49 | 449.16 | 514.68 | 492.74 | 453.02 | 469.52 | 502.89 | 485.01  |
| 761-761 AGENCES D'ASS. &<br>AGENCES IMMOBILIÈRES                  |        |        |        |        |        |        |        |        |        |        |        |        |         |
| SALARIÉS (000'S).....   | 1.1    | 1.1    | 1.1    | 1.2    | .9     | .9     | .8     | .9     | .8     | 1.0    | 1.0    | 1.0    | 1.0     |
| RÉM HEBDO MOYENNE (\$).....                                       | 483.14 | 467.82 | 481.27 | 452.26 | 421.35 | 415.68 | 415.87 | 434.53 | 511.98 | 516.36 | 552.80 | 600.55 | 481.42  |
| 771-779 & 851-999<br>SERV. SOCIO-CULTURELS,<br>COMM. & PERSONNELS |        |        |        |        |        |        |        |        |        |        |        |        |         |
| SALARIÉS (000'S).....   | 50.5   | 50.6   | 51.5   | 51.8   | 52.2   | 51.6   | 53.1   | 52.4   | 51.6   | 52.5   | 52.4   | 50.2   | 51.7    |
| RÉM HEBDO MOYENNE (\$).....                                       | 490.12 | 487.13 | 490.96 | 495.29 | 489.60 | 496.57 | 494.91 | 500.20 | 507.40 | 501.83 | 499.06 | 502.52 | 496.32  |
| 771-779 SERVICES AUX<br>ENTREPRISES                               |        |        |        |        |        |        |        |        |        |        |        |        |         |
| SALARIÉS (000'S).....   | 4.5    | 4.4    | 4.4    | 4.4    | 4.5    | 4.7    | 4.7    | 4.7    | 4.6    | 4.3    | 4.2    | 3.6    | 4.4     |
| RÉM HEBDO MOYENNE (\$).....                                       | 499.57 | 515.23 | 521.57 | 531.88 | 532.26 | 546.34 | 559.54 | 570.45 | 571.80 | 573.42 | 567.67 | 553.21 | 545.20  |
| 851-859 SERV. D'ENSEIGNEMENT<br>ET SERV. ANNEXES                  |        |        |        |        |        |        |        |        |        |        |        |        |         |
| SALARIÉS (000'S).....   | 16.9   | 17.7   | 17.8   | 17.7   | 17.1   | 16.0   | 14.7   | 14.6   | 15.7   | 17.1   | 17.4   | 16.2   | 16.6    |
| RÉM HEBDO MOYENNE (\$).....                                       | 665.89 | 651.32 | 657.46 | 663.52 | 672.07 | 704.22 | 727.03 | 722.42 | 718.85 | 688.40 | 678.31 | 705.09 | 686.31  |
| 861-869 SERV. DE SANTÉ ET<br>SERV. SOCIAUX                        |        |        |        |        |        |        |        |        |        |        |        |        |         |
| SALARIÉS (000'S).....   | 17.5   | 16.7   | 17.2   | 17.6   | 17.5   | 17.5   | 19.0   | 19.2   | 18.7   | 18.1   | 18.3   | 18.2   | 18.0    |
| RÉM HEBDO MOYENNE (\$).....                                       | 482.85 | 481.36 | 485.78 | 489.27 | 471.42 | 473.23 | 477.74 | 476.12 | 473.40 | 476.87 | 475.24 | 471.23 | 477.78  |
| 911-922 HÉBERGEMENT<br>ET RESTAURATION                            |        |        |        |        |        |        |        |        |        |        |        |        |         |
| SALARIÉS (000'S).....   | 7.0    | 7.2    | 7.4    | 7.5    | 8.0    | 8.1    | 8.9    | 8.5    | 7.7    | 7.9    | 7.5    | 7.5    | 7.8     |
| RÉM HEBDO MOYENNE (\$).....                                       | 209.50 | 210.18 | 214.98 | 213.55 | 222.12 | 223.75 | 224.59 | 228.64 | 226.23 | 226.39 | 220.51 | 228.17 | 221.03  |
| 911-914 SERVICES<br>D'HÉBERGEMENT                                 |        |        |        |        |        |        |        |        |        |        |        |        |         |
| SALARIÉS (000'S).....   | 2.3    | 2.3    | 2.5    | 2.5    | 2.7    | 2.5    | 2.9    | 2.5    | 1.8    | 2.0    | 1.8    | 1.7    | 2.3     |
| RÉM HEBDO MOYENNE (\$).....                                       | 245.68 | 240.05 | 235.09 | 246.07 | 259.25 | 269.38 | 268.57 | 267.12 | 276.81 | 265.25 | 267.56 | 260.56 | 257.87  |



**Tableau 1** Emploi et rémunération hebdomadaire moyenne, ensemble des salariés, entreprises de toutes les tailles, pour une sélection d'industries, Canada, provinces et territoires, données mensuelles et moyennes annuelles 1991.

| INDUSTRIE<br>(1980)<br>CTI                          | JANV   | FÉV    | MARS   | AVR    | MAI    | JUIN   | JUIL   | AÔUT   | SEPT   | OCT    | NOV    | DÉC    | MOYENNE |
|---|--------|--------|--------|--------|--------|--------|--------|--------|--------|--------|--------|--------|---------|
| TERRE-NEUVE - 1991                                  |        |        |        |        |        |        |        |        |        |        |        |        |         |
| 921-922 SERV. DE LA RESTAUR.                        |        |        |        |        |        |        |        |        |        |        |        |        |         |
| SALARIÉS (000'S).....                               | 4.7    | 4.9    | 4.9    | 5.0    | 5.3    | 5.6    | 6.0    | 6.1    | 6.0    | 5.9    | 5.8    | 5.8    | 5.5     |
| RÉM HEBDO MOYENNE (\$).....                         | 191.89 | 196.14 | 204.58 | 197.30 | 203.43 | 203.54 | 203.70 | 213.04 | 211.31 | 212.92 | 205.95 | 218.98 | 205.76  |
| 961-999 SERVICES DIVERS                             |        |        |        |        |        |        |        |        |        |        |        |        |         |
| SALARIÉS (000'S).....                               | 4.7    | 4.6    | 4.8    | 4.6    | 5.1    | 5.3    | 5.8    | 5.4    | 4.9    | 5.1    | 5.1    | 4.7    | 5.0     |
| RÉM HEBDO MOYENNE (\$).....                         | 294.02 | 282.32 | 290.64 | 291.40 | 324.54 | 323.24 | 324.07 | 355.39 | 339.33 | 333.86 | 329.43 | 323.42 | 318.66  |
| 961-969 SERV. DE DIVERTIS. & LOISIRS                |        |        |        |        |        |        |        |        |        |        |        |        |         |
| SALARIÉS (000'S).....                               | .8     | .8     | .7     | .6     | .9     | 1.3    | 1.6    | 1.4    | 1.0    | .9     | .9     | .9     | 1.0     |
| RÉM HEBDO MOYENNE (\$).....                         | 319.45 | 271.85 | 285.98 | 266.17 | 264.44 | 285.55 | 296.71 | 388.06 | 316.92 | 289.22 | 265.91 | 250.91 | 296.99  |
| 971-979 SERV. PERSONNELS (EX. MÉNAGES)              |        |        |        |        |        |        |        |        |        |        |        |        |         |
| SALARIÉS (000'S).....                               | 1.3    | 1.2    | 1.3    | 1.4    | 1.5    | 1.4    | 1.4    | 1.4    | 1.5    | 1.5    | 1.5    | 1.5    | 1.4     |
| RÉM HEBDO MOYENNE (\$).....                         | 230.14 | 235.65 | 241.61 | 264.29 | 307.19 | 305.06 | 313.07 | 264.34 | 277.70 | 268.17 | 267.58 | 251.86 | 269.95  |
| 982-986 ASSOCIATIONS                                |        |        |        |        |        |        |        |        |        |        |        |        |         |
| SALARIÉS (000'S).....                               | .9     | .9     | .9     | .8     | .9     | .9     | .9     | .9     | .8     | .9     | .8     | .7     | .9      |
| RÉM HEBDO MOYENNE (\$).....                         | 387.74 | 388.52 | 387.23 | 400.36 | 449.46 | 381.62 | 391.48 | 459.38 | 430.54 | 409.41 | 459.57 | 481.27 | 416.97  |
| 812-837 ADMIN. PUBLIQUE                             |        |        |        |        |        |        |        |        |        |        |        |        |         |
| SALARIÉS (000'S).....                               | 18.5   | 19.0   | 19.2   | 18.7   | 20.0   | 20.4   | 21.1   | 20.7   | 19.8   | 17.7   | 19.1   | 18.7   | 19.4    |
| RÉM HEBDO MOYENNE (\$).....                         | 578.66 | 581.26 | 591.12 | 599.09 | 575.66 | 562.13 | 554.55 | 548.21 | 555.99 | 614.57 | 600.00 | 588.90 | 578.32  |
| 812-817 ADM. FÉDÉRALE (SAUF LA DÉFENSE)             |        |        |        |        |        |        |        |        |        |        |        |        |         |
| SALARIÉS (000'S).....                               | 7.1    | 7.4    | 7.5    | 7.5    | 8.3    | 7.6    | 7.7    | 7.7    | 7.6    | 7.4    | 7.3    | 7.2    | 7.5     |
| RÉM HEBDO MOYENNE (\$).....                         | 709.52 | 709.90 | 718.09 | 740.07 | 679.21 | 692.91 | 691.94 | 694.14 | 644.75 | 728.80 | 757.18 | 732.78 | 707.64  |
| 822-827 ADMIN. PROVINCIALE                          |        |        |        |        |        |        |        |        |        |        |        |        |         |
| SALARIÉS (000'S).....                               | 9.1    | 9.4    | 9.4    | 9.0    | 9.1    | 9.9    | 10.4   | 10.2   | 9.8    | 8.0    | 9.5    | 9.2    | 9.4     |
| RÉM HEBDO MOYENNE (\$).....                         | 500.62 | 501.44 | 514.75 | 509.98 | 527.89 | 500.56 | 481.82 | 468.41 | 501.51 | 572.73 | 529.22 | 524.40 | 509.70  |
| 832-837 ADMINISTRATION LOCALE                       |        |        |        |        |        |        |        |        |        |        |        |        |         |
| SALARIÉS (000'S).....                               | 2.3    | 2.3    | 2.2    | 2.2    | 2.6    | 2.9    | 3.0    | 2.8    | 2.4    | 2.4    | 2.3    | 2.3    | 2.5     |
| RÉM HEBDO MOYENNE (\$).....                         | 486.68 | 494.46 | 486.28 | 479.56 | 409.81 | 429.77 | 453.24 | 438.43 | 498.34 | 399.31 | 399.56 | 395.24 | 446.68  |
| 451-484 & 501-999 BRANCHES PRODUCTRICES DE SERVICES |        |        |        |        |        |        |        |        |        |        |        |        |         |
| SALARIÉS (000'S).....                               | 113.3  | 113.2  | 114.0  | 113.8  | 117.5  | 119.5  | 122.4  | 120.3  | 117.7  | 116.2  | 117.6  | 114.8  | 116.7   |
| RÉM HEBDO MOYENNE (\$).....                         | 469.09 | 469.30 | 474.90 | 478.53 | 470.10 | 470.43 | 471.08 | 471.63 | 473.70 | 477.32 | 473.17 | 476.47 | 472.35  |
| 041-999 ENSEMBLE DES INDUSTRIES                     |        |        |        |        |        |        |        |        |        |        |        |        |         |
| SALARIÉS (000'S).....                               | 135.8  | 135.7  | 135.7  | 136.5  | 144.1  | 150.1  | 157.5  | 153.7  | 147.7  | 144.8  | 143.0  | 136.1  | 143.4   |
| RÉM HEBDO MOYENNE (\$).....                         | 496.69 | 495.92 | 498.11 | 503.54 | 494.46 | 498.83 | 495.35 | 499.55 | 502.12 | 504.88 | 500.59 | 501.08 | 499.24  |
| ILE-DU-PRINCE-ÉDOUARD - 1991                        |        |        |        |        |        |        |        |        |        |        |        |        |         |
| 041-051 EXPLOITATION FORESTIÈRE & SERV. FORESTIERS  |        |        |        |        |        |        |        |        |        |        |        |        |         |
| SALARIÉS (000'S).....                               | -      | -      | -      | -      | .1     | .2     | .2     | .1     | .2     | .1     | .1     | -      | .1      |
| RÉM HEBDO MOYENNE (\$).....                         | -      | -      | -      | -      | 365.00 | 366.62 | 425.24 | 440.43 | 358.28 | 395.92 | 380.35 | -      | 393.77  |
| 051-051 SERVICES FORESTIERS                         |        |        |        |        |        |        |        |        |        |        |        |        |         |
| SALARIÉS (000'S).....                               | -      | -      | -      | -      | .1     | .1     | -      | -      | -      | -      | -      | -      | -       |
| RÉM HEBDO MOYENNE (\$).....                         | -      | -      | -      | -      | 351.52 | 366.01 | -      | -      | -      | -      | -      | -      | -       |
| 101-399 INDUSTRIES MANUFACTURIÈRES                  |        |        |        |        |        |        |        |        |        |        |        |        |         |
| SALARIÉS (000'S).....                               | 3.0    | 2.6    | 2.6    | 2.9    | 4.4    | 4.2    | 3.7    | 3.9    | 3.8    | 3.4    | 3.1    | 3      | 3.4     |
| RÉM HEBDO MOYENNE (\$).....                         | 403.34 | 428.08 | 425.60 | 396.06 | 390.88 | 345.44 | 379.78 | 372.11 | 396.49 | 413.41 | 398.89 | 393.86 | 392.47  |
| BIENS NON-DURABLES                                  |        |        |        |        |        |        |        |        |        |        |        |        |         |
| SALARIÉS (000'S).....                               | 2.3    | 1.9    | 2.0    | 2.2    | 3.6    | 3.4    | 2.9    | 3.1    | 2.9    | 2.6    | 2.3    | 2.2    | 2.6     |
| RÉM HEBDO MOYENNE (\$).....                         | 389.99 | 419.24 | 423.13 | 384.95 | 377.46 | 324.01 | 362.52 | 354.38 | 376.86 | 395.81 | 378.92 | 373.59 | 376.22  |

**Tableau 1** Emploi et rémunération hebdomadaire moyenne, ensemble des salariés, entreprises de toutes les tailles, pour une sélection d'industries, Canada, provinces et territoires, données mensuelles et moyennes annuelles 1991.

| INDUSTRIE<br>(1980)<br>CTI                                       | JANV   | FÉV    | MARS   | AVR    | MAI    | JUIN   | JUIL   | AOÛT   | SEPT   | OCT    | NOV    | DÉC    | MOYENNE |
|--|--------|--------|--------|--------|--------|--------|--------|--------|--------|--------|--------|--------|---------|
| ILE-DU-PRINCE-ÉDOUARD - 1991                                     |        |        |        |        |        |        |        |        |        |        |        |        |         |
| BIENS DURABLES   |        |        |        |        |        |        |        |        |        |        |        |        |         |
| SALARIÉS (000'S).....  | 0.7    | 0.6    | 0.7    | 0.7    | 0.8    | 0.8    | 0.9    | 0.9    | 0.9    | 0.8    | 0.8    | 0.8    | 0.8     |
| RÉM HEBDO MOYENNE (\$).....                                      | 447.80 | 454.60 | 433.16 | 433.87 | 453.60 | 437.58 | 436.95 | 435.52 | 462.54 | 470.01 | 455.56 | 450.90 | 448.00  |
| 281-284 IMPRIMERIE, ÉDITION<br>& INDUSTRIES CONNEXES             |        |        |        |        |        |        |        |        |        |        |        |        |         |
| SALARIÉS (000'S).....  | .4     | .3     | .3     | .3     | .3     | .3     | .3     | .3     | .3     | .3     | .3     | .3     | .3      |
| RÉM HEBDO MOYENNE (\$).....                                      | 353.26 | 358.37 | 361.46 | 367.68 | 355.27 | 373.10 | 372.56 | 370.51 | 391.03 | 379.29 | 375.94 | 374.69 | 369.21  |
| 321-329 MATÉRIEL DE<br>TRANSPORT                                 |        |        |        |        |        |        |        |        |        |        |        |        |         |
| SALARIÉS (000'S).....  | -      | .1     | .1     | .1     | .1     | .1     | .2     | .2     | .2     | .2     | .2     | .1     | .1      |
| RÉM HEBDO MOYENNE (\$).....                                      | -      | 435.38 | 432.10 | 424.37 | 439.91 | 448.73 | 440.97 | 407.21 | 441.50 | 451.68 | 449.32 | 415.70 | 434.68  |
| 401-449 CONSTRUCTION   |        |        |        |        |        |        |        |        |        |        |        |        |         |
| SALARIÉS (000'S).....  | 1.7    | 1.6    | 1.6    | 1.6    | 2.3    | 2.8    | 2.8    | 2.8    | 2.6    | 2.3    | 1.9    | 1.5    | 2.1     |
| RÉM HEBDO MOYENNE (\$).....                                      | 514.48 | 492.10 | 474.70 | 456.73 | 466.50 | 465.83 | 460.32 | 467.37 | 465.25 | 469.37 | 464.58 | 463.58 | 470.32  |
| 401-402 CONSTRUCTEURS,<br>PROMOTEURS<br>& ENTREPRENEURS GÉNÉRAUX |        |        |        |        |        |        |        |        |        |        |        |        |         |
| SALARIÉS (000'S).....  | .3     | .3     | .3     | .4     | .6     | .7     | .7     | .7     | .7     | .6     | .6     | .5     | .6      |
| RÉM HEBDO MOYENNE (\$).....                                      | 455.96 | 469.28 | 460.90 | 454.63 | 470.22 | 463.30 | 465.29 | 462.28 | 437.44 | 467.72 | 464.05 | 435.61 | 458.79  |
| 411-412 CONSTR. LOURDE<br>& INDUSTRIELLE (GÉNIE)                 |        |        |        |        |        |        |        |        |        |        |        |        |         |
| SALARIÉS (000'S).....  | .3     | .3     | .4     | .3     | .5     | .8     | .8     | .9     | .8     | .7     | .5     | .4     | .6      |
| RÉM HEBDO MOYENNE (\$).....                                      | 474.26 | 446.13 | 434.20 | 452.35 | 471.23 | 453.78 | 455.08 | 447.64 | 460.49 | 461.83 | 441.01 | 425.74 | 453.01  |
| 421-429 ENTREP. SPÉCIALISÉS                                      |        |        |        |        |        |        |        |        |        |        |        |        |         |
| SALARIÉS (000'S).....  | 1.0    | .9     | .8     | .9     | 1.1    | 1.2    | 1.2    | 1.1    | 1.0    | .9     | .8     | .6     | 1.0     |
| RÉM HEBDO MOYENNE (\$).....                                      | 554.16 | 523.19 | 499.60 | 452.18 | 457.14 | 474.40 | 454.91 | 480.14 | 481.02 | 476.31 | 483.33 | 502.88 | 484.78  |
| 041-449 & 491-499<br>BRANCHES PRODUCTRICES DE<br>BIENS           |        |        |        |        |        |        |        |        |        |        |        |        |         |
| SALARIÉS (000'S).....  | 5.1    | 4.5    | 4.6    | 4.9    | 7.1    | 7.6    | 7.0    | 7.3    | 7.0    | 6.2    | 5.5    | 4.9    | 6.0     |
| RÉM HEBDO MOYENNE (\$).....                                      | 455.80 | 468.29 | 460.33 | 435.65 | 430.25 | 408.31 | 430.73 | 429.10 | 439.91 | 452.95 | 443.66 | 436.56 | 438.75  |
| 451-499 TRANSP. COMMUNIC.<br>& AUTRES SERV. PUBLICS              |        |        |        |        |        |        |        |        |        |        |        |        |         |
| SALARIÉS (000'S).....  | 3.0    | 2.9    | 2.9    | 3.0    | 3.2    | 3.7    | 3.9    | 3.7    | 3.4    | 3.4    | 3.2    | 3.3    | 3.3     |
| RÉM HEBDO MOYENNE (\$).....                                      | 521.88 | 542.87 | 551.77 | 527.51 | 531.49 | 533.74 | 543.71 | 553.30 | 567.53 | 562.68 | 545.10 | 504.87 | 540.89  |
| 451-479 TRANSPORT &<br>ENTREPOSAGE                               |        |        |        |        |        |        |        |        |        |        |        |        |         |
| SALARIÉS (000'S).....  | 1.8    | 1.7    | 1.7    | 1.7    | 2.0    | 2.3    | 2.6    | 2.4    | 2.2    | 2.2    | 2.0    | 2.0    | 2.0     |
| RÉM HEBDO MOYENNE (\$).....                                      | 479.63 | 507.99 | 515.13 | 479.04 | 489.00 | 493.13 | 502.33 | 523.11 | 519.75 | 514.74 | 488.09 | 436.83 | 496.37  |
| 481-484 COMMUNICATIONS   |        |        |        |        |        |        |        |        |        |        |        |        |         |
| SALARIÉS (000'S).....  | .8     | .9     | .9     | .9     | .9     | .9     | .9     | .9     | .9     | .9     | .9     | .9     | .9      |
| RÉM HEBDO MOYENNE (\$).....                                      | 566.12 | 564.98 | 581.19 | 567.71 | 555.95 | 564.81 | 587.12 | 559.26 | 610.22 | 606.40 | 588.62 | 582.80 | 577.90  |
| 491-499 SERV. PUBLICS<br>(ÉLECTRIQUE, GAZ, EAU)                  |        |        |        |        |        |        |        |        |        |        |        |        |         |
| SALARIÉS (000'S).....  | .3     | .3     | .3     | .4     | .4     | .4     | .4     | .4     | .4     | .4     | .4     | .4     | .4      |
| RÉM HEBDO MOYENNE (\$).....                                      | 646.18 | 666.97 | 661.42 | 669.92 | 708.80 | 713.71 | 716.92 | 724.55 | 748.65 | 749.42 | 751.10 | 699.28 | 705.76  |
| 501-692 COMMERCE   |        |        |        |        |        |        |        |        |        |        |        |        |         |
| SALARIÉS (000'S).....  | 7.0    | 6.7    | 6.6    | 6.6    | 6.9    | 7.5    | 7.3    | 7.3    | 7.2    | 7.1    | 7.3    | 7.4    | 7.1     |
| RÉM HEBDO MOYENNE (\$).....                                      | 299.33 | 301.50 | 306.59 | 314.05 | 317.23 | 315.69 | 318.60 | 312.87 | 289.53 | 286.07 | 279.07 | 284.07 | 301.93  |
| 501-599 COMMERCE DE GROS   |        |        |        |        |        |        |        |        |        |        |        |        |         |
| SALARIÉS (000'S).....  | 1.5    | 1.4    | 1.5    | 1.4    | 1.7    | 1.7    | 1.7    | 1.7    | 1.6    | 1.6    | 1.5    | 1.4    | 1.6     |
| RÉM HEBDO MOYENNE (\$).....                                      | 387.97 | 415.72 | 407.24 | 424.51 | 417.22 | 409.59 | 408.94 | 410.83 | 403.06 | 406.87 | 404.88 | 436.60 | 410.85  |
| 511-511 PRODUITS PÉTROLIERS                                      |        |        |        |        |        |        |        |        |        |        |        |        |         |
| SALARIÉS (000'S).....  | .1     | .1     | .1     | -      | .1     | -      | -      | -      | -      | -      | -      | .2     | .1      |
| RÉM HEBDO MOYENNE (\$).....                                      | 498.32 | 468.52 | 439.73 | -      | 516.72 | -      | -      | -      | -      | -      | -      | 439.52 | 478.48  |



**Tableau 1** Emploi et rémunération hebdomadaire moyenne, ensemble des salariés, entreprises de toutes les tailles, pour une sélection d'industries, Canada, provinces et territoires, données mensuelles et moyennes annuelles 1991.

| INDUSTRIE<br>(1980)<br>CTI                                      | JANV   | FÉV    | MARS   | AVR    | MAI    | JUIN   | JUIL   | AOUT   | SEPT   | OCT    | NOV    | DÉC    | MOYENNE |
|---|--------|--------|--------|--------|--------|--------|--------|--------|--------|--------|--------|--------|---------|
| ILE-DU-PRINCE-ÉDOUARD - 1991                                    |        |        |        |        |        |        |        |        |        |        |        |        |         |
| 521-524 ALIMENTS, BOISSONS,<br>MÉDICAMENTS & TABAC              |        |        |        |        |        |        |        |        |        |        |        |        |         |
| SALARIÉS (000'S).....   | 0.6    | 0.4    | 0.4    | 0.4    | 0.6    | 0.6    | 0.6    | 0.7    | 0.6    | 0.6    | 0.5    | 0.5    | 0.6     |
| RÉM HEBDO MOYENNE (\$).....                                     | 323.62 | 415.85 | 391.36 | 424.46 | 388.91 | 368.06 | 381.23 | 383.75 | 366.46 | 374.47 | 378.03 | 417.31 | 381.95  |
| 571-579 MACHINES, MATÉRIEL,<br>& FOURNITURES                    |        |        |        |        |        |        |        |        |        |        |        |        |         |
| SALARIÉS (000'S).....   | .4     | .4     | .4     | .4     | .4     | .4     | .4     | .3     | .3     | .3     | .3     | .3     | .4      |
| RÉM HEBDO MOYENNE (\$).....                                     | 482.56 | 456.80 | 458.67 | 480.04 | 486.07 | 483.56 | 493.55 | 489.22 | 486.86 | 511.54 | 509.44 | 508.36 | 485.63  |
| 591-599 PRODUITS DIVERS,<br>COMMERCE DE GROS                    |        |        |        |        |        |        |        |        |        |        |        |        |         |
| SALARIÉS (000'S).....   | .1     | .1     | .2     | .2     | .2     | .2     | .2     | .2     | .1     | .1     | .1     | .1     | .1      |
| RÉM HEBDO MOYENNE (\$).....                                     | 383.42 | 359.88 | 365.74 | 358.33 | 368.41 | 373.85 | 378.68 | 379.94 | 392.89 | 390.45 | 356.70 | 361.50 | 372.77  |
| 601-692 COMMERCE DE DÉTAIL                                      |        |        |        |        |        |        |        |        |        |        |        |        |         |
| SALARIÉS (000'S).....   | 5.4    | 5.3    | 5.1    | 5.2    | 5.2    | 5.8    | 5.6    | 5.6    | 5.6    | 5.5    | 5.8    | 5.9    | 5.5     |
| RÉM HEBDO MOYENNE (\$).....                                     | 274.16 | 271.14 | 277.56 | 284.29 | 284.24 | 287.31 | 291.04 | 282.80 | 256.92 | 251.17 | 247.37 | 247.62 | 270.95  |
| 601-603 ALIM., BOISSONS &<br>MÉDICAMENTS                        |        |        |        |        |        |        |        |        |        |        |        |        |         |
| SALARIÉS (000'S).....   | 1.7    | 1.7    | 1.6    | 1.6    | 1.6    | 1.8    | 1.7    | 1.7    | 1.5    | 1.5    | 1.5    | 1.5    | 1.6     |
| RÉM HEBDO MOYENNE (\$).....                                     | 248.11 | 247.67 | 251.45 | 262.97 | 258.10 | 264.91 | 290.66 | 282.73 | 269.62 | 264.02 | 263.14 | 265.97 | 264.22  |
| 611-615 CHAUSSURES,<br>VÊTEMENTS,<br>TISSUS & FILÉS             |        |        |        |        |        |        |        |        |        |        |        |        |         |
| SALARIÉS (000'S).....   | .4     | .4     | .4     | .4     | .4     | .4     | .4     | .5     | .5     | .4     | .4     | .5     | .4      |
| RÉM HEBDO MOYENNE (\$).....                                     | 216.38 | 199.31 | 204.63 | 202.67 | 196.14 | 205.12 | 201.88 | 195.00 | 192.27 | 183.50 | 189.77 | 192.09 | 197.87  |
| 621-623 MEUBLES, APPAREILS<br>& ACCESS. DE MAISON               |        |        |        |        |        |        |        |        |        |        |        |        |         |
| SALARIÉS (000'S).....   | .2     | .3     | .3     | .3     | .3     | .3     | .3     | .3     | .3     | .3     | .3     | .4     | .3      |
| RÉM HEBDO MOYENNE (\$).....                                     | 258.38 | 274.03 | 289.95 | 266.35 | 264.32 | 268.15 | 277.75 | 308.54 | 298.84 | 308.56 | 331.36 | 336.50 | 292.66  |
| 631-639 VÉHICULES, PIÈCES ET<br>ACCESSOIRES<br>VENTE & SERVICES |        |        |        |        |        |        |        |        |        |        |        |        |         |
| SALARIÉS (000'S).....   | 1.4    | 1.3    | 1.2    | 1.4    | 1.4    | 1.5    | 1.4    | 1.4    | 1.3    | 1.3    | 1.3    | 1.3    | 1.3     |
| RÉM HEBDO MOYENNE (\$).....                                     | 349.47 | 351.41 | 363.90 | 358.93 | 373.13 | 366.62 | 365.70 | 352.78 | 361.87 | 356.18 | 353.12 | 341.57 | 358.00  |
| 641-641 MAGASINS DE<br>MARCHANDISES DIVERSES                    |        |        |        |        |        |        |        |        |        |        |        |        |         |
| SALARIÉS (000'S).....   | 1.1    | 1.1    | 1.1    | 1.0    | 1.0    | 1.0    | 1.0    | 1.1    | 1.4    | 1.4    | 1.6    | 1.6    | 1.2     |
| RÉM HEBDO MOYENNE (\$).....                                     | 206.47 | 200.18 | 209.21 | 217.62 | 216.88 | 219.84 | 213.49 | 199.60 | 129.44 | 128.07 | 131.08 | 134.66 | 177.04  |
| 651-692 AUTRES COMMERCE<br>DE DÉTAIL N.C.A.                     |        |        |        |        |        |        |        |        |        |        |        |        |         |
| SALARIÉS (000'S).....   | .7     | .6     | .6     | .6     | .5     | .8     | .7     | .7     | .6     | .6     | .8     | .7     | .7      |
| RÉM HEBDO MOYENNE (\$).....                                     | 331.38 | 339.13 | 334.80 | 340.92 | 339.98 | 324.48 | 305.57 | 317.31 | 316.59 | 307.70 | 269.90 | 275.65 | 315.19  |
| 701-761 FINANCES,<br>ASSURANCES & AFFAIRES<br>IMMOBILIÈRES      |        |        |        |        |        |        |        |        |        |        |        |        |         |
| SALARIÉS (000'S).....   | 1.6    | 1.5    | 1.5    | 1.5    | 1.6    | 1.5    | 1.5    | 1.5    | 1.4    | 1.4    | 1.4    | 1.4    | 1.5     |
| RÉM HEBDO MOYENNE (\$).....                                     | 444.60 | 449.99 | 467.96 | 459.08 | 451.31 | 460.41 | 485.13 | 486.08 | 495.08 | 506.24 | 494.04 | 479.52 | 472.46  |
| 701-749 INTERMÉDIAIRES<br>FINANCIERS ET ASSURANCES              |        |        |        |        |        |        |        |        |        |        |        |        |         |
| SALARIÉS (000'S).....   | 1.1    | 1.1    | 1.1    | 1.1    | 1.1    | 1.0    | 1.0    | 1.0    | 1.0    | 1.0    | 1.0    | 1.1    | 1.1     |
| RÉM HEBDO MOYENNE (\$).....                                     | 474.69 | 469.74 | 488.13 | 488.34 | 501.34 | 503.08 | 508.83 | 512.13 | 518.42 | 516.06 | 513.54 | 491.25 | 498.18  |
| 701-709 INTERMÉDIAIRES<br>FINANCIERS, DE DÉPÔTS                 |        |        |        |        |        |        |        |        |        |        |        |        |         |
| SALARIÉS (000'S).....   | .8     | .7     | .8     | .8     | .7     | .7     | .7     | .7     | .7     | .7     | .7     | .7     | .7      |
| RÉM HEBDO MOYENNE (\$).....                                     | 429.82 | 421.22 | 446.60 | 447.98 | 455.60 | 447.88 | 451.66 | 462.62 | 456.90 | 456.03 | 442.36 | 441.94 | 446.56  |
| 731-733 ASSURANCES (EXCL.<br>AGENCES)                           |        |        |        |        |        |        |        |        |        |        |        |        |         |
| SALARIÉS (000'S).....   | .2     | .2     | .1     | .2     | .2     | .1     | .1     | .1     | .1     | .2     | .1     | .1     | .1      |
| RÉM HEBDO MOYENNE (\$).....                                     | 651.01 | 633.74 | 621.81 | 640.71 | 650.38 | 682.95 | 722.18 | 726.05 | 752.09 | 713.80 | 732.38 | 667.71 | 682.19  |



**Tableau 1** Emploi et rémunération hebdomadaire moyenne, ensemble des salariés, entreprises de toutes les tailles, pour une sélection d'industries, Canada, provinces et territoires, données mensuelles et moyennes annuelles 1991.

| INDUSTRIE<br>(1980)<br>CTI  | JANV   | FÉV    | MARS   | AVR    | MAI    | JUIN   | JUIL   | AOÛT   | SEPT   | OCT    | NOV    | DÉC    | MOYENNE |
|---|--------|--------|--------|--------|--------|--------|--------|--------|--------|--------|--------|--------|---------|
| ILE-DU-PRINCE-ÉDOUARD - 1991                                      |        |        |        |        |        |        |        |        |        |        |        |        |         |
| 751-761 SERVICES<br>IMMOBILIERS & AGENCE<br>D'ASS.                |        |        |        |        |        |        |        |        |        |        |        |        |         |
| SALARIÉS (000'S).....   | 0.5    | 0.5    | 0.4    | 0.4    | 0.5    | 0.5    | 0.5    | 0.5    | 0.4    | 0.4    | 0.4    | 0.4    | 0.4     |
| RÉM HEBDO MOYENNE (\$).....                                       | 370.54 | 402.02 | 413.55 | 383.92 | 337.06 | 370.32 | 435.54 | 432.12 | 436.96 | 481.56 | 445.55 | 446.13 | 410.67  |
| 751-759 SERV. IMMOBILIERS<br>(SAUF LOTISSEURS)                    |        |        |        |        |        |        |        |        |        |        |        |        |         |
| SALARIÉS (000'S).....   | .2     | .2     | .2     | .2     | .2     | .2     | .2     | .2     | .2     | .2     | .2     | .2     | .2      |
| RÉM HEBDO MOYENNE (\$).....                                       | 383.19 | 390.17 | 392.12 | 393.19 | 369.09 | 370.44 | 362.57 | 355.74 | 373.50 | 333.22 | 324.91 | 328.26 | 365.55  |
| 761-761 AGENCES D'ASS. &<br>AGENCES IMMOBILIÈRES                  |        |        |        |        |        |        |        |        |        |        |        |        |         |
| SALARIÉS (000'S).....   | .3     | .3     | .3     | .3     | .3     | .3     | .3     | .3     | .2     | .2     | .2     | .2     | .3      |
| RÉM HEBDO MOYENNE (\$).....                                       | 362.65 | 410.64 | 427.49 | 377.42 | 310.04 | 370.21 | 499.04 | 495.22 | 482.58 | 590.56 | 523.51 | 524.04 | 444.49  |
| 771-779 & 851-999<br>SERV. SOCIO-CULTURELS,<br>COMM. & PERSONNELS |        |        |        |        |        |        |        |        |        |        |        |        |         |
| SALARIÉS (000'S).....   | 14.0   | 14.5   | 14.4   | 14.4   | 14.9   | 16.0   | 16.1   | 16.2   | 15.7   | 15.4   | 15.4   | 14.9   | 15.2    |
| RÉM HEBDO MOYENNE (\$).....                                       | 400.92 | 388.23 | 392.33 | 403.09 | 394.90 | 387.32 | 390.32 | 399.73 | 402.78 | 397.60 | 395.42 | 401.85 | 396.15  |
| 851-859 SERV. D'ENSEIGNEMENT<br>ET SERV. ANNEXES                  |        |        |        |        |        |        |        |        |        |        |        |        |         |
| SALARIÉS (000'S).....   | 4.1    | 4.2    | 4.1    | 4.2    | 4.2    | 3.7    | 3.2    | 3.4    | 3.9    | 4.1    | 4.2    | 3.8    | 3.9     |
| RÉM HEBDO MOYENNE (\$).....                                       | 573.58 | 557.01 | 571.92 | 574.76 | 577.07 | 641.04 | 679.78 | 662.01 | 632.41 | 600.56 | 585.19 | 655.44 | 605.95  |
| 861-869 SERV. DE SANTÉ ET<br>SERV. SOCIAUX                        |        |        |        |        |        |        |        |        |        |        |        |        |         |
| SALARIÉS (000'S).....   | 4.9    | 4.9    | 5.2    | 5.1    | 5.2    | 5.4    | 5.5    | 5.3    | 5.4    | 5.2    | 5.3    | 5.4    | 5.2     |
| RÉM HEBDO MOYENNE (\$).....                                       | 421.47 | 401.52 | 403.39 | 414.87 | 405.77 | 400.07 | 419.67 | 440.43 | 431.27 | 426.93 | 422.03 | 415.12 | 416.98  |
| 911-922 HÉBERGEMENT<br>ET RESTAURATION                            |        |        |        |        |        |        |        |        |        |        |        |        |         |
| SALARIÉS (000'S).....   | 2.3    | 2.6    | 2.5    | 2.5    | 2.8    | 4.0    | 4.4    | 4.4    | 3.7    | 3.2    | 3.0    | 3.1    | 3.2     |
| RÉM HEBDO MOYENNE (\$).....                                       | 169.69 | 186.06 | 178.63 | 180.80 | 178.40 | 188.68 | 199.47 | 210.84 | 191.60 | 176.17 | 172.17 | 165.57 | 185.32  |
| 911-914 SERVICES<br>D'HÉBERGEMENT                                 |        |        |        |        |        |        |        |        |        |        |        |        |         |
| SALARIÉS (000'S).....   | .7     | .8     | .8     | .8     | .9     | 1.5    | 1.7    | 1.6    | 1.2    | 1.0    | .9     | .9     | 1.1     |
| RÉM HEBDO MOYENNE (\$).....                                       | 188.40 | 212.19 | 196.53 | 204.51 | 206.82 | 217.23 | 228.10 | 234.43 | 228.21 | 201.10 | 204.44 | 205.10 | 214.18  |
| 921-922 SERV. DE LA RESTAUR.                                      |        |        |        |        |        |        |        |        |        |        |        |        |         |
| SALARIÉS (000'S).....   | 1.6    | 1.8    | 1.7    | 1.7    | 2.0    | 2.5    | 2.8    | 2.8    | 2.5    | 2.2    | 2.2    | 2.3    | 2.2     |
| RÉM HEBDO MOYENNE (\$).....                                       | 161.14 | 174.92 | 170.11 | 170.21 | 165.41 | 171.43 | 182.38 | 197.14 | 173.81 | 165.42 | 158.81 | 150.64 | 171.23  |
| 971-979 SERV. PERSONNELS<br>(EX. MÉNAGES)                         |        |        |        |        |        |        |        |        |        |        |        |        |         |
| SALARIÉS (000'S).....   | .7     | .6     | .7     | .6     | .6     | .6     | .5     | .5     | .4     | .5     | .4     | .4     | .5      |
| RÉM HEBDO MOYENNE (\$).....                                       | 237.07 | 249.49 | 241.23 | 250.47 | 251.85 | 253.68 | 250.59 | 265.28 | 256.66 | 240.29 | 221.79 | 223.74 | 245.53  |
| 812-837 ADMIN. PUBLIQUE   |        |        |        |        |        |        |        |        |        |        |        |        |         |
| SALARIÉS (000'S).....   | 5.0    | 4.9    | 4.9    | 5.0    | 5.5    | 5.8    | 6.8    | 6.5    | 5.9    | 5.8    | 5.5    | 5.1    | 5.6     |
| RÉM HEBDO MOYENNE (\$).....                                       | 657.28 | 647.82 | 648.81 | 647.80 | 586.27 | 586.45 | 559.36 | 570.10 | 576.81 | 627.74 | 632.79 | 639.23 | 611.57  |
| 812-817 ADM. FÉDÉRALE<br>(SAUF LA DÉFENSE)                        |        |        |        |        |        |        |        |        |        |        |        |        |         |
| SALARIÉS (000'S).....   | 2.4    | 2.4    | 2.3    | 2.4    | 2.6    | 2.5    | 2.6    | 2.5    | 2.3    | 2.2    | 2.2    | 2.2    | 2.4     |
| RÉM HEBDO MOYENNE (\$).....                                       | 749.62 | 752.64 | 757.68 | 766.96 | 691.22 | 727.82 | 710.36 | 705.33 | 710.78 | 774.15 | 792.33 | 775.18 | 741.24  |
| 822-827 ADMIN. PROVINCIALE  |        |        |        |        |        |        |        |        |        |        |        |        |         |
| SALARIÉS (000'S).....   | 2.3    | 2.2    | 2.2    | 2.3    | 2.4    | 2.8    | 3.8    | 3.6    | 3.2    | 3.3    | 3.1    | 2.7    | 2.8     |
| RÉM HEBDO MOYENNE (\$).....                                       | 584.77 | 555.41 | 561.29 | 549.48 | 505.86 | 493.62 | 475.81 | 491.60 | 499.94 | 543.20 | 527.76 | 541.26 | 523.04  |
| 832-837 ADMINISTRATION<br>LOCALE                                  |        |        |        |        |        |        |        |        |        |        |        |        |         |
| SALARIÉS (000'S).....   | .3     | .3     | .3     | .3     | .5     | .5     | .5     | .5     | .4     | .3     | .3     | .3     | .4      |
| RÉM HEBDO MOYENNE (\$).....                                       | 486.88 | 502.53 | 461.60 | 483.28 | 410.00 | 401.98 | 419.75 | 438.70 | 438.69 | 473.76 | 522.31 | 530.07 | 454.31  |
| 451-484 & 501-999<br>BRANCHES PRODUCTRICES DE<br>SERVICES         |        |        |        |        |        |        |        |        |        |        |        |        |         |
| SALARIÉS (000'S).....   | 30.1   | 30.1   | 29.9   | 30.1   | 31.9   | 34.2   | 35.2   | 34.7   | 33.2   | 32.8   | 32.4   | 31.7   | 32.2    |
| RÉM HEBDO MOYENNE (\$).....                                       | 431.43 | 426.06 | 431.34 | 435.91 | 424.38 | 421.09 | 425.56 | 429.86 | 425.96 | 432.17 | 424.40 | 423.57 | 427.54  |

**Tableau 1** Emploi et rémunération hebdomadaire moyenne, ensemble des salariés, entreprises de toutes les tailles, pour une sélection d'industries, Canada, provinces et territoires, données mensuelles et moyennes annuelles 1991.

| INDUSTRIE<br>(1980)<br>CTI                         | JANV   | FÉV    | MARS   | AVR    | MAI    | JUIN   | JUIL   | AOÛT   | SEPT   | OCT    | NOV    | DÉC    | MOYENNE |
|--|--------|--------|--------|--------|--------|--------|--------|--------|--------|--------|--------|--------|---------|
| ILE-DU-PRINCE-ÉDOUARD - 1991                       |        |        |        |        |        |        |        |        |        |        |        |        |         |
| 041-999 ENSEMBLE DES INDUSTRIES                    |        |        |        |        |        |        |        |        |        |        |        |        |         |
| SALARIÉS (000'S).....                              | 35.2   | 34.7   | 34.5   | 35.0   | 39.0   | 41.7   | 42.3   | 42.0   | 40.1   | 39.0   | 37.9   | 36.7   | 38.2    |
| RÉM HEBDO MOYENNE (\$).....                        | 434.94 | 431.59 | 435.19 | 435.87 | 425.45 | 418.77 | 426.42 | 429.73 | 428.38 | 435.49 | 427.20 | 425.31 | 429.29  |
| NOUVELLE-ÉCOSSE - 1991                             |        |        |        |        |        |        |        |        |        |        |        |        |         |
| 041-051 EXPLOITATION FORESTIÈRE & SERV. FORESTIERS |        |        |        |        |        |        |        |        |        |        |        |        |         |
| SALARIÉS (000'S).....                              | 1.7    | 1.8    | 1.3    | 1.2    | 2.1    | 2.1    | 1.7    | 1.6    | 2.0    | 2.1    | 1.9    | 1.5    | 1.8     |
| RÉM HEBDO MOYENNE (\$).....                        | 457.40 | 459.03 | 445.56 | 419.55 | 403.19 | 468.88 | 460.24 | 470.88 | 485.30 | 498.60 | 491.17 | 492.99 | 463.62  |
| 061-092 MINES, CARRIÈRES ET PUIITS DE PÉTROLE      |        |        |        |        |        |        |        |        |        |        |        |        |         |
| SALARIÉS (000'S).....                              | 4.4    | 4.2    | 4.2    | 4.3    | 4.4    | 4.2    | 4.4    | 4.3    | 4.2    | 4.1    | 3.9    | 3.9    | 4.2     |
| RÉM HEBDO MOYENNE (\$).....                        | 723.65 | 742.20 | 736.23 | 750.15 | 740.71 | 735.76 | 706.14 | 720.98 | 736.64 | 756.42 | 761.23 | 749.41 | 737.92  |
| 061-063 MINES                                      |        |        |        |        |        |        |        |        |        |        |        |        |         |
| SALARIÉS (000'S).....                              | 3.4    | 3.4    | 3.4    | 3.4    | 3.5    | 3.3    | 3.4    | 3.4    | 3.4    | 3.3    | 3.3    | 3.2    | 3.4     |
| RÉM HEBDO MOYENNE (\$).....                        | 734.94 | 752.55 | 738.67 | 753.57 | 734.66 | 736.24 | 731.19 | 750.89 | 762.00 | 777.68 | 778.91 | 763.85 | 751.11  |
| 101-399 INDUSTRIES MANUFACTURIÈRES                 |        |        |        |        |        |        |        |        |        |        |        |        |         |
| SALARIÉS (000'S).....                              | 34.9   | 34.6   | 34.2   | 35.6   | 37.5   | 38.3   | 39.2   | 37.9   | 37.5   | 35.6   | 35.4   | 33.4   | 36.2    |
| RÉM HEBDO MOYENNE (\$).....                        | 538.16 | 548.00 | 537.18 | 546.09 | 539.01 | 541.51 | 528.47 | 516.79 | 542.32 | 554.17 | 557.10 | 550.57 | 541.31  |
| BIENS NON-DURABLES                                 |        |        |        |        |        |        |        |        |        |        |        |        |         |
| SALARIÉS (000'S).....                              | 23.8   | 23.7   | 23.2   | 23.5   | 25.1   | 25.3   | 26.0   | 25.8   | 25.3   | 23.8   | 24.2   | 22.8   | 24.4    |
| RÉM HEBDO MOYENNE (\$).....                        | 538.41 | 550.62 | 535.15 | 541.62 | 538.43 | 535.78 | 520.35 | 508.18 | 528.55 | 551.73 | 549.61 | 551.70 | 537.09  |
| BIENS DURABLES                                     |        |        |        |        |        |        |        |        |        |        |        |        |         |
| SALARIÉS (000'S).....                              | 11.1   | 10.9   | 10.9   | 12.2   | 12.4   | 13.0   | 13.3   | 12.1   | 12.2   | 11.8   | 11.2   | 10.6   | 11.8    |
| RÉM HEBDO MOYENNE (\$).....                        | 537.62 | 542.32 | 541.47 | 554.73 | 540.20 | 552.64 | 544.31 | 535.18 | 570.98 | 559.07 | 573.35 | 548.11 | 550.03  |
| 101-109 ALIMENTS                                   |        |        |        |        |        |        |        |        |        |        |        |        |         |
| SALARIÉS (000'S).....                              | 9.1    | 9.1    | 9.2    | 9.5    | 10.8   | 11.0   | 11.7   | 12.0   | 11.8   | 10.2   | 10.8   | 9.3    | 10.4    |
| RÉM HEBDO MOYENNE (\$).....                        | 430.44 | 455.23 | 433.67 | 416.45 | 422.44 | 421.93 | 418.09 | 389.43 | 395.75 | 430.95 | 428.58 | 433.13 | 421.65  |
| 111-114 BOISSONS                                   |        |        |        |        |        |        |        |        |        |        |        |        |         |
| SALARIÉS (000'S).....                              | .7     | .7     | .7     | .7     | .8     | .8     | .9     | .9     | .7     | .7     | .8     | .7     | .8      |
| RÉM HEBDO MOYENNE (\$).....                        | 618.55 | 632.12 | 633.97 | 652.03 | 655.89 | 652.40 | 646.80 | 638.81 | 653.40 | 647.95 | 634.64 | 642.83 | 642.72  |
| 191-199 PRODUITS DU TEXTILE                        |        |        |        |        |        |        |        |        |        |        |        |        |         |
| SALARIÉS (000'S).....                              | .4     | .4     | .4     | .4     | .4     | .4     | .6     | .5     | .5     | .5     | .4     | .4     | .4      |
| RÉM HEBDO MOYENNE (\$).....                        | 350.98 | 333.73 | 341.63 | 343.91 | 337.04 | 343.30 | 429.02 | 415.28 | 399.38 | 374.93 | 447.35 | 456.27 | 383.51  |
| 251-259 BOIS                                       |        |        |        |        |        |        |        |        |        |        |        |        |         |
| SALARIÉS (000'S).....                              | 1.5    | 1.4    | 1.4    | 1.7    | 2.1    | 2.3    | 2.4    | 2.5    | 2.1    | 1.7    | 1.5    | 1.4    | 1.8     |
| RÉM HEBDO MOYENNE (\$).....                        | 372.03 | 350.99 | 369.50 | 358.48 | 390.52 | 383.04 | 364.47 | 358.23 | 403.65 | 398.56 | 428.79 | 423.57 | 382.18  |
| 261-269 MEUBLES ET ARTICLES D'AMEUBLEMENT          |        |        |        |        |        |        |        |        |        |        |        |        |         |
| SALARIÉS (000'S).....                              | .5     | .4     | .4     | .5     | .4     | .5     | .4     | .4     | .4     | .4     | .4     | .4     | .4      |
| RÉM HEBDO MOYENNE (\$).....                        | 374.89 | 378.87 | 382.36 | 406.73 | 393.23 | 398.89 | 377.62 | 389.19 | 422.09 | 429.65 | 403.32 | 433.24 | 397.67  |
| 271-279 PAPIER ET PRODUITS CONNEXES                |        |        |        |        |        |        |        |        |        |        |        |        |         |
| SALARIÉS (000'S).....                              | 3.1    | 3.2    | 3.1    | 3.0    | 3.0    | 3.1    | 2.9    | 2.9    | 2.9    | 2.8    | 2.7    | 2.8    | 3.0     |
| RÉM HEBDO MOYENNE (\$).....                        | 729.44 | 752.53 | 753.78 | 806.12 | 819.05 | 804.65 | 828.48 | 806.30 | 834.97 | 820.05 | 828.59 | 801.09 | 797.53  |
| 281-284 IMPRIMERIE, ÉDITION & INDUSTRIES CONNEXES  |        |        |        |        |        |        |        |        |        |        |        |        |         |
| SALARIÉS (000'S).....                              | 2.4    | 2.4    | 2.4    | 2.3    | 2.5    | 2.6    | 2.4    | 2.4    | 2.4    | 2.4    | 2.3    | 2.5    | 2.4     |
| RÉM HEBDO MOYENNE (\$).....                        | 480.43 | 472.48 | 483.72 | 495.20 | 486.07 | 478.81 | 462.33 | 462.78 | 465.14 | 474.89 | 478.09 | 476.47 | 476.36  |
| 301-309 FABRICATION DES PRODUITS MÉTALLIQUES       |        |        |        |        |        |        |        |        |        |        |        |        |         |
| SALARIÉS (000'S).....                              | 1.5    | 1.4    | 1.4    | 1.6    | 1.4    | 1.6    | 1.6    | 1.5    | 1.5    | 1.4    | 1.3    | 1.2    | 1.4     |
| RÉM HEBDO MOYENNE (\$).....                        | 592.28 | 612.39 | 573.77 | 588.17 | 560.62 | 574.66 | 618.89 | 623.62 | 609.86 | 591.33 | 620.69 | 606.05 | 597.47  |



**Tableau 1** Emploi et rémunération hebdomadaire moyenne, ensemble des salariés, entreprises de toutes les tailles, pour une sélection d'industries, Canada, provinces et territoires, données mensuelles et moyennes annuelles 1991.

| INDUSTRIE<br>(1980)<br>CTI                                       | JANV   | FÉV    | MARS   | AVR    | MAI    | JUIN   | JUIL   | AOÛT   | SEPT   | OCT    | NOV    | DÉC    | MOYENNE |
|--|--------|--------|--------|--------|--------|--------|--------|--------|--------|--------|--------|--------|---------|
| NOUVELLE-ÉCOSSE - 1991   |        |        |        |        |        |        |        |        |        |        |        |        |         |
| 311-319 MACHINERIE   |        |        |        |        |        |        |        |        |        |        |        |        |         |
| SALARIÉS (000'S).....  | 0.6    | 0.6    | 0.6    | 0.6    | 0.6    | 0.7    | 0.7    | 0.7    | 0.7    | 0.8    | 0.7    | 0.7    | 0.7     |
| RÉM HEBDO MOYENNE (\$).....                                      | 471.42 | 521.76 | 514.70 | 467.83 | 493.57 | 448.13 | 456.74 | 488.99 | 500.22 | 499.00 | 496.80 | 470.06 | 485.38  |
| 321-329 MATÉRIEL DE<br>TRANSPORT                                 |        |        |        |        |        |        |        |        |        |        |        |        |         |
| SALARIÉS (000'S).....  | 3.6    | 3.9    | 3.9    | 4.5    | 4.4    | 4.3    | 4.5    | 3.9    | 3.9    | 4.0    | 3.8    | 3.6    | 4.0     |
| RÉM HEBDO MOYENNE (\$).....                                      | 590.03 | 592.75 | 597.96 | 631.45 | 594.98 | 641.97 | 624.18 | 642.13 | 644.34 | 635.32 | 641.77 | 573.88 | 618.22  |
| 391-399 AUTRES IND. MANUF.                                       |        |        |        |        |        |        |        |        |        |        |        |        |         |
| SALARIÉS (000'S).....  | .7     | .6     | .6     | .6     | .6     | .7     | .7     | .8     | .7     | .7     | .7     | .7     | .7      |
| RÉM HEBDO MOYENNE (\$).....                                      | 445.95 | 408.64 | 413.52 | 420.64 | 420.18 | 433.35 | 416.79 | 396.91 | 413.01 | 426.85 | 459.71 | 487.23 | 428.69  |
| 401-449 CONSTRUCTION   |        |        |        |        |        |        |        |        |        |        |        |        |         |
| SALARIÉS (000'S).....  | 13.1   | 11.8   | 10.1   | 11.7   | 14.9   | 16.4   | 17.3   | 17.2   | 17.2   | 16.9   | 14.8   | 12.2   | 14.5    |
| RÉM HEBDO MOYENNE (\$).....                                      | 572.06 | 566.68 | 580.91 | 572.07 | 528.19 | 536.83 | 544.72 | 551.04 | 550.68 | 558.63 | 561.64 | 553.71 | 554.69  |
| 401-402 CONSTRUCTEURS,<br>PROMOTEURS<br>& ENTREPRENEURS GÉNÉRAUX |        |        |        |        |        |        |        |        |        |        |        |        |         |
| SALARIÉS (000'S).....  | 3.4    | 3.1    | 2.5    | 3.0    | 3.9    | 4.1    | 4.1    | 4.1    | 4.2    | 4.0    | 3.5    | 2.8    | 3.6     |
| RÉM HEBDO MOYENNE (\$).....                                      | 523.88 | 508.07 | 513.07 | 499.83 | 448.78 | 477.27 | 469.55 | 482.25 | 479.80 | 501.15 | 518.70 | 517.62 | 492.54  |
| 411-412 CONSTR. LOURDE<br>& INDUSTRIELLE (GÉNIE)                 |        |        |        |        |        |        |        |        |        |        |        |        |         |
| SALARIÉS (000'S).....  | 1.5    | 1.4    | 1.3    | 1.7    | 2.4    | 2.8    | 3.0    | 3.2    | 3.3    | 3.1    | 2.5    | 1.8    | 2.3     |
| RÉM HEBDO MOYENNE (\$).....                                      | 683.41 | 668.52 | 739.75 | 698.33 | 670.07 | 675.70 | 678.43 | 665.59 | 656.94 | 645.05 | 660.55 | 674.05 | 671.63  |
| 421-429 ENTREP. SPÉCIALISÉS                                      |        |        |        |        |        |        |        |        |        |        |        |        |         |
| SALARIÉS (000'S).....  | 7.4    | 6.5    | 5.5    | 6.1    | 7.7    | 8.5    | 9.0    | 8.6    | 8.7    | 8.9    | 7.6    | 6.7    | 7.6     |
| RÉM HEBDO MOYENNE (\$).....                                      | 568.84 | 548.51 | 570.55 | 564.91 | 513.94 | 509.45 | 530.25 | 534.28 | 544.75 | 557.48 | 555.53 | 540.47 | 544.78  |
| 441-449 SERV. RELATIFS À LA<br>CONSTRUCTION                      |        |        |        |        |        |        |        |        |        |        |        |        |         |
| SALARIÉS (000'S).....  | .8     | .8     | .9     | .9     | .9     | 1.0    | 1.1    | 1.3    | 1.1    | 1.0    | 1.1    | 1.0    | 1.0     |
| RÉM HEBDO MOYENNE (\$).....                                      | 597.95 | 602.69 | 611.08 | 622.82 | 615.87 | 619.20 | 576.52 | 598.07 | 553.33 | 529.89 | 515.06 | 524.80 | 578.30  |
| 041-449 & 491-499<br>BRANCHES PRODUCTRICES DE<br>BIENS           |        |        |        |        |        |        |        |        |        |        |        |        |         |
| SALARIÉS (000'S).....  | 57.0   | 55.3   | 52.7   | 55.8   | 62.0   | 64.1   | 65.6   | 63.9   | 63.8   | 61.5   | 58.7   | 53.5   | 59.5    |
| RÉM HEBDO MOYENNE (\$).....                                      | 564.77 | 570.42 | 566.96 | 572.81 | 555.05 | 559.23 | 552.17 | 548.84 | 564.48 | 575.58 | 579.22 | 572.16 | 564.72  |
| 451-499 TRANSP. COMMUNIC.<br>& AUTRES SERV. PUBLICS              |        |        |        |        |        |        |        |        |        |        |        |        |         |
| SALARIÉS (000'S).....  | 24.2   | 24.0   | 23.5   | 23.2   | 23.2   | 24.4   | 23.6   | 23.3   | 22.7   | 22.4   | 22.2   | 22.5   | 23.3    |
| RÉM HEBDO MOYENNE (\$).....                                      | 591.70 | 603.01 | 585.31 | 611.68 | 610.07 | 595.08 | 610.12 | 611.83 | 621.94 | 623.93 | 639.14 | 621.99 | 610.11  |
| 451-479 TRANSPORT &<br>ENTREPOSAGE                               |        |        |        |        |        |        |        |        |        |        |        |        |         |
| SALARIÉS (000'S).....  | 12.5   | 12.2   | 11.6   | 11.1   | 11.0   | 12.3   | 11.9   | 12.0   | 11.6   | 11.3   | 11.1   | 11.1   | 11.6    |
| RÉM HEBDO MOYENNE (\$).....                                      | 529.24 | 554.15 | 511.93 | 555.89 | 548.83 | 526.77 | 552.83 | 552.77 | 555.89 | 570.20 | 579.44 | 562.32 | 549.60  |
| 481-484 COMMUNICATIONS   |        |        |        |        |        |        |        |        |        |        |        |        |         |
| SALARIÉS (000'S).....  | 8.7    | 8.9    | 9.0    | 9.2    | 9.1    | 9.1    | 8.7    | 8.4    | 8.4    | 8.3    | 8.4    | 8.7    | 8.7     |
| RÉM HEBDO MOYENNE (\$).....                                      | 653.93 | 647.61 | 649.46 | 649.28 | 646.38 | 645.50 | 645.96 | 651.55 | 672.79 | 658.49 | 678.92 | 670.36 | 655.58  |
| 491-499 SERV. PUBLICS<br>(ÉLECTRIQUE, GAZ, EAU)                  |        |        |        |        |        |        |        |        |        |        |        |        |         |
| SALARIÉS (000'S).....  | 3.0    | 2.9    | 2.9    | 2.9    | 3.0    | 3.1    | 3.0    | 2.9    | 2.8    | 2.8    | 2.7    | 2.7    | 2.9     |
| RÉM HEBDO MOYENNE (\$).....                                      | 672.53 | 672.32 | 680.32 | 705.14 | 723.89 | 719.97 | 730.48 | 740.21 | 742.67 | 738.86 | 761.98 | 713.70 | 716.47  |
| 501-692 COMMERCE   |        |        |        |        |        |        |        |        |        |        |        |        |         |
| SALARIÉS (000'S).....  | 58.7   | 57.2   | 55.0   | 53.4   | 55.0   | 55.3   | 55.5   | 55.5   | 55.5   | 54.2   | 54.2   | 52.5   | 55.2    |
| RÉM HEBDO MOYENNE (\$).....                                      | 313.46 | 314.21 | 310.31 | 318.14 | 324.42 | 324.30 | 324.57 | 323.73 | 322.05 | 318.78 | 321.09 | 324.35 | 319.89  |
| 501-599 COMMERCE DE GROS   |        |        |        |        |        |        |        |        |        |        |        |        |         |
| SALARIÉS (000'S).....  | 13.6   | 12.8   | 12.3   | 12.4   | 12.7   | 12.5   | 12.4   | 12.7   | 12.2   | 12.2   | 12.1   | 11.6   | 12.5    |
| RÉM HEBDO MOYENNE (\$).....                                      | 492.85 | 510.62 | 503.59 | 500.90 | 500.81 | 507.08 | 516.25 | 513.60 | 517.35 | 518.35 | 527.14 | 533.06 | 511.47  |



**Tableau 1** Emploi et rémunération hebdomadaire moyenne, ensemble des salariés, entreprises de toutes les tailles, pour une sélection d'industries, Canada, provinces et territoires, données mensuelles et moyennes annuelles 1991.

| INDUSTRIE<br>(1980)<br>CTI                                      | JANV   | FÉV    | MARS   | AVR    | MAI    | JUIN   | JUIL   | AOÛT   | SEPT   | OCT    | NOV    | DÉC    | MOYENNE |
|---|--------|--------|--------|--------|--------|--------|--------|--------|--------|--------|--------|--------|---------|
| NOUVELLE-ÉCOSSE - 1991  |        |        |        |        |        |        |        |        |        |        |        |        |         |
| 501-501 PRODUITS AGRICOLES                                      |        |        |        |        |        |        |        |        |        |        |        |        |         |
| SALARIÉS (000'S).....   | -      | -      | -      | 0.1    | 0.2    | 0.2    | 0.2    | 0.2    | 0.2    | 0.2    | 0.1    | -      | 0.1     |
| RÉM HEBDO MOYENNE (\$).....                                     | -      | -      | -      | 182.69 | 270.85 | 242.46 | 361.10 | 381.23 | 293.53 | 286.80 | 266.94 | -      | 274.05  |
| 511-511 PRODUITS PÉTROLIERS                                     |        |        |        |        |        |        |        |        |        |        |        |        |         |
| SALARIÉS (000'S).....   | 1.3    | 1.1    | 1.0    | 1.2    | 1.2    | 1.2    | 1.2    | 1.2    | 1.2    | 1.2    | 1.2    | 1.2    | 1.2     |
| RÉM HEBDO MOYENNE (\$).....                                     | 698.48 | 766.73 | 751.22 | 702.27 | 683.62 | 690.37 | 702.57 | 662.07 | 692.85 | 669.92 | 671.78 | 691.86 | 696.98  |
| 521-524 ALIMENTS, BOISSONS,<br>MÉDICAMENTS & TABAC              |        |        |        |        |        |        |        |        |        |        |        |        |         |
| SALARIÉS (000'S).....   | 1.9    | 2.3    | 2.4    | 2.4    | 2.5    | 2.4    | 2.3    | 2.2    | 2.0    | 2.0    | 2.0    | 2.0    | 2.2     |
| RÉM HEBDO MOYENNE (\$).....                                     | 403.85 | 413.60 | 405.53 | 417.83 | 420.25 | 421.79 | 444.09 | 457.39 | 469.36 | 479.22 | 472.81 | 476.86 | 438.60  |
| 531-532 VÊTEMENTS ET<br>MERCERIE                                |        |        |        |        |        |        |        |        |        |        |        |        |         |
| SALARIÉS (000'S).....   | .1     | .1     | .1     | .1     | .1     | .1     | .1     | .1     | .1     | .1     | .1     | -      | .1      |
| RÉM HEBDO MOYENNE (\$).....                                     | 499.40 | 487.20 | 525.08 | 515.26 | 517.27 | 509.91 | 396.02 | 392.79 | 413.55 | 413.36 | 412.59 | -      | 460.46  |
| 541-543 ARTICLES MÉNAGERS                                       |        |        |        |        |        |        |        |        |        |        |        |        |         |
| SALARIÉS (000'S).....   | .3     | .3     | .3     | .3     | .3     | .2     | .2     | .2     | .2     | .2     | .2     | .2     | .2      |
| RÉM HEBDO MOYENNE (\$).....                                     | 546.66 | 578.88 | 540.82 | 548.77 | 560.99 | 514.45 | 450.57 | 458.28 | 450.21 | 461.32 | 445.64 | 482.91 | 514.08  |
| 551-552 VÉHICULES AUTO,<br>PIÈCES & ACCESSOIRES                 |        |        |        |        |        |        |        |        |        |        |        |        |         |
| SALARIÉS (000'S).....   | 1.2    | 1.0    | 1.1    | 1.2    | 1.2    | 1.3    | 1.3    | 1.3    | 1.2    | 1.2    | 1.2    | 1.2    | 1.2     |
| RÉM HEBDO MOYENNE (\$).....                                     | 432.23 | 430.47 | 433.78 | 447.27 | 460.56 | 458.49 | 454.99 | 472.38 | 453.88 | 456.38 | 468.43 | 468.23 | 453.56  |
| 561-563 MÉTAUX,<br>QUINCAILLERIES,<br>MATÉRIEL DE CONSTRUCTION. |        |        |        |        |        |        |        |        |        |        |        |        |         |
| SALARIÉS (000'S).....   | 2.5    | 2.1    | 2.1    | 2.1    | 2.1    | 2.1    | 2.1    | 2.2    | 2.2    | 2.1    | 2.1    | 1.8    | 2.1     |
| RÉM HEBDO MOYENNE (\$).....                                     | 470.78 | 529.98 | 472.26 | 468.27 | 458.34 | 450.52 | 456.27 | 460.62 | 462.61 | 471.82 | 486.40 | 461.25 | 470.83  |
| 571-579 MACHINES, MATÉRIEL<br>& FOURNITURES                     |        |        |        |        |        |        |        |        |        |        |        |        |         |
| SALARIÉS (000'S).....   | 4.9    | 4.8    | 3.8    | 3.7    | 3.8    | 3.7    | 3.7    | 3.9    | 3.9    | 3.9    | 4.0    | 3.9    | 4.0     |
| RÉM HEBDO MOYENNE (\$).....                                     | 517.87 | 527.24 | 562.71 | 548.71 | 552.31 | 568.32 | 573.09 | 574.97 | 576.32 | 574.43 | 583.54 | 600.09 | 561.79  |
| 591-599 PRODUITS DIVERS,<br>COMMERCE DE GROS                    |        |        |        |        |        |        |        |        |        |        |        |        |         |
| SALARIÉS (000'S).....   | 1.3    | 1.1    | 1.2    | 1.3    | 1.2    | 1.2    | 1.3    | 1.4    | 1.3    | 1.2    | 1.2    | 1.2    | 1.2     |
| RÉM HEBDO MOYENNE (\$).....                                     | 436.80 | 445.98 | 437.50 | 445.14 | 462.03 | 497.13 | 514.20 | 455.26 | 449.97 | 438.69 | 453.40 | 441.87 | 457.09  |
| 601-692 COMMERCE DE DÉTAIL                                      |        |        |        |        |        |        |        |        |        |        |        |        |         |
| SALARIÉS (000'S).....   | 45.1   | 44.4   | 42.8   | 40.9   | 42.3   | 42.8   | 43.1   | 42.8   | 43.3   | 42.1   | 42.1   | 40.9   | 42.7    |
| RÉM HEBDO MOYENNE (\$).....                                     | 259.37 | 257.51 | 254.87 | 262.57 | 271.40 | 270.88 | 269.45 | 267.21 | 266.96 | 261.07 | 261.58 | 265.05 | 263.96  |
| 601-603 ALIM., BOISSONS &<br>MÉDICAMENTS                        |        |        |        |        |        |        |        |        |        |        |        |        |         |
| SALARIÉS (000'S).....   | 13.2   | 14.0   | 12.9   | 12.8   | 13.9   | 13.5   | 14.1   | 14.2   | 14.4   | 13.6   | 13.4   | 12.6   | 13.6    |
| RÉM HEBDO MOYENNE (\$).....                                     | 237.10 | 242.11 | 236.33 | 235.22 | 245.62 | 258.54 | 260.36 | 259.11 | 258.55 | 245.29 | 249.31 | 260.19 | 249.14  |
| 611-615 CHAUSSURES,<br>VÊTEMENTS,<br>TISSUS & FILÉS             |        |        |        |        |        |        |        |        |        |        |        |        |         |
| SALARIÉS (000'S).....   | 3.6    | 3.6    | 4.5    | 3.0    | 3.1    | 3.2    | 3.2    | 3.2    | 3.4    | 3.2    | 3.4    | 3.4    | 3.4     |
| RÉM HEBDO MOYENNE (\$).....                                     | 213.11 | 220.91 | 214.63 | 213.30 | 223.35 | 226.91 | 216.56 | 224.33 | 219.41 | 218.99 | 218.75 | 235.59 | 220.34  |
| 621-623 MEUBLES, APPAREILS<br>& ACCESS. DE MAISON               |        |        |        |        |        |        |        |        |        |        |        |        |         |
| SALARIÉS (000'S).....   | 1.7    | 1.5    | 1.5    | 1.6    | 1.6    | 1.6    | 1.5    | 1.4    | 1.6    | 1.7    | 1.6    | 1.7    | 1.6     |
| RÉM HEBDO MOYENNE (\$).....                                     | 376.70 | 372.56 | 367.13 | 375.72 | 419.02 | 381.26 | 375.12 | 338.21 | 319.49 | 336.24 | 330.59 | 368.53 | 363.42  |
| 631-639 VÉHICULES, PIÈCES ET<br>ACCESSOIRES<br>VENTE & SERVICES |        |        |        |        |        |        |        |        |        |        |        |        |         |
| SALARIÉS (000'S).....   | 10.9   | 10.3   | 9.9    | 9.7    | 10.1   | 10.3   | 10.4   | 10.1   | 10.2   | 9.4    | 8.8    | 8.1    | 9.9     |
| RÉM HEBDO MOYENNE (\$).....                                     | 360.28 | 357.58 | 356.42 | 378.71 | 384.93 | 369.77 | 375.55 | 372.62 | 372.34 | 368.09 | 363.62 | 363.45 | 368.70  |
| 641-641 MAGASINS DE<br>MARCHANDISES DIVERSES                    |        |        |        |        |        |        |        |        |        |        |        |        |         |
| SALARIÉS (000'S).....   | 9.8    | 9.5    | 9.4    | 9.1    | 9.1    | 9.0    | 9.0    | 9.0    | 9.1    | 9.4    | 9.7    | 9.7    | 9.3     |
| RÉM HEBDO MOYENNE (\$).....                                     | 178.20 | 185.82 | 182.88 | 186.42 | 187.57 | 186.43 | 180.43 | 181.88 | 190.20 | 192.18 | 198.61 | 195.04 | 187.21  |

**Tableau 1** Emploi et rémunération hebdomadaire moyenne, ensemble des salariés, entreprises de toutes les tailles, pour une sélection d'industries, Canada, provinces et territoires, données mensuelles et moyennes annuelles 1991.

| INDUSTRIE<br>(1980)<br>CTI  | JANV   | FÉV    | MARS    | AVR     | MAI     | JUIN    | JUIL    | AOÛT    | SEPT    | OCT     | NOV     | DÉC     | MOYENNE |
|---|--------|--------|---------|---------|---------|---------|---------|---------|---------|---------|---------|---------|---------|
| NOUVELLE-ÉCOSSE - 1991  |        |        |         |         |         |         |         |         |         |         |         |         |         |
| 651-692 AUTRES COMMERCE<br>DE DETAIL N.C.A.                       |        |        |         |         |         |         |         |         |         |         |         |         |         |
| SALARIÉS (000'S).....   | 5.9    | 5.5    | 4.6     | 4.7     | 4.5     | 5.1     | 5.0     | 4.9     | 4.7     | 4.8     | 5.1     | 5.4     | 5.0     |
| REM HEBDO MOYENNE (\$).....                                       | 252.41 | 225.67 | 238.49  | 237.33  | 245.61  | 245.82  | 237.13  | 236.94  | 228.21  | 232.69  | 244.26  | 241.58  | 239.01  |
| 701-761 FINANCES,<br>ASSURANCES & AFFAIRES<br>IMMOBILIÈRES        |        |        |         |         |         |         |         |         |         |         |         |         |         |
| SALARIÉS (000'S).....   | 15.8   | 15.3   | 15.6    | 15.3    | 15.0    | 14.8    | 15.2    | 15.2    | 15.4    | 16.0    | 16.1    | 15.8    | 15.5    |
| REM HEBDO MOYENNE (\$).....                                       | 465.48 | 467.57 | 477.69  | 488.93  | 501.77  | 519.15  | 527.77  | 526.66  | 504.78  | 507.10  | 506.34  | 511.04  | 500.21  |
| 701-749 INTERMÉDIAIRES<br>FINANCIERS ET ASSURANCES                |        |        |         |         |         |         |         |         |         |         |         |         |         |
| SALARIÉS (000'S).....   | 11.3   | 11.2   | 11.3    | 11.4    | 11.3    | 11.2    | 11.2    | 11.2    | 11.3    | 11.5    | 11.5    | 11.4    | 11.3    |
| REM HEBDO MOYENNE (\$).....                                       | 496.04 | 504.32 | 521.96  | 526.79  | 528.50  | 529.14  | 538.90  | 536.68  | 525.00  | 532.52  | 533.91  | 535.51  | 525.78  |
| 701-709 INTERMÉDIAIRES<br>FINANCIERS, DE DÉPÔTS                   |        |        |         |         |         |         |         |         |         |         |         |         |         |
| SALARIÉS (000'S).....   | 7.0    | 7.0    | 7.0     | 7.0     | 6.9     | 6.9     | 6.9     | 7.0     | 7.0     | 7.1     | 7.1     | 7.1     | 7.0     |
| REM HEBDO MOYENNE (\$).....                                       | 451.44 | 452.78 | 462.35  | 467.44  | 470.21  | 465.78  | 473.22  | 473.17  | 471.38  | 468.03  | 467.85  | 470.96  | 466.20  |
| 711-712 CRÉDIT, À LA CONSOM.<br>& AUX ENTREPRISES                 |        |        |         |         |         |         |         |         |         |         |         |         |         |
| SALARIÉS (000'S).....   | .7     | .8     | .8      | .8      | .8      | .8      | .8      | .8      | .8      | .7      | .7      | .7      | .8      |
| REM HEBDO MOYENNE (\$).....                                       | 504.80 | 534.69 | 530.49  | 537.21  | 538.08  | 557.96  | 542.40  | 537.60  | 537.85  | 573.95  | 580.21  | 588.05  | 546.00  |
| 721-729 INTERM.<br>D'INVESTISSEMENT.                              |        |        |         |         |         |         |         |         |         |         |         |         |         |
| SALARIÉS (000'S).....   | .9     | .8     | .7      | .8      | .8      | .7      | .7      | .7      | .9      | .9      | .9      | .9      | .8      |
| REM HEBDO MOYENNE (\$).....                                       | 443.09 | 438.32 | 488.41  | 483.40  | 519.00  | 546.97  | 553.96  | 539.48  | 509.50  | 520.13  | 516.52  | 511.62  | 504.33  |
| 731-733 ASSURANCES (EXCL.<br>AGENCES)                             |        |        |         |         |         |         |         |         |         |         |         |         |         |
| SALARIÉS (000'S).....   | 2.4    | 2.4    | 2.5     | 2.4     | 2.5     | 2.5     | 2.5     | 2.3     | 2.2     | 2.5     | 2.4     | 2.4     | 2.4     |
| REM HEBDO MOYENNE (\$).....                                       | 616.63 | 623.02 | 628.48  | 637.78  | 626.05  | 629.48  | 639.05  | 632.23  | 608.77  | 617.91  | 609.45  | 618.70  | 624.12  |
| 741-749 AUTRES<br>INTERMÉDIAIRES<br>FINANCIERS                    |        |        |         |         |         |         |         |         |         |         |         |         |         |
| SALARIÉS (000'S).....   | .3     | .2     | .3      | .3      | .3      | .3      | .3      | .4      | .4      | .4      | .4      | .4      | .3      |
| REM HEBDO MOYENNE (\$).....                                       | 741.23 | 936.06 | 1094.90 | 1072.04 | 1034.31 | 1008.34 | 1134.79 | 1115.20 | 1057.86 | 1186.46 | 1242.01 | 1161.27 | 1078.65 |
| 751-761 SERVICES<br>IMMOBILIERS & AGENCE<br>D'ASS.                |        |        |         |         |         |         |         |         |         |         |         |         |         |
| SALARIÉS (000'S).....   | 4.5    | 4.0    | 4.3     | 4.0     | 3.8     | 3.6     | 4.0     | 3.9     | 4.1     | 4.5     | 4.7     | 4.3     | 4.1     |
| REM HEBDO MOYENNE (\$).....                                       | 389.00 | 364.75 | 360.28  | 380.98  | 421.73  | 487.52  | 496.66  | 498.13  | 449.46  | 442.49  | 439.01  | 446.73  | 430.38  |
| 751-759 SERV. IMMOBILIERS<br>(SAUF LOTISSEURS)                    |        |        |         |         |         |         |         |         |         |         |         |         |         |
| SALARIÉS (000'S).....   | 2.0    | 1.8    | 1.8     | 1.5     | 1.4     | 1.3     | 1.6     | 1.6     | 1.8     | 2.0     | 2.0     | 2.0     | 1.7     |
| REM HEBDO MOYENNE (\$).....                                       | 342.08 | 317.15 | 328.52  | 336.51  | 373.95  | 391.96  | 413.89  | 414.29  | 384.22  | 391.16  | 387.92  | 375.23  | 370.77  |
| 761-761 AGENCES D'ASS. &<br>AGENCES IMMOBILIÈRES                  |        |        |         |         |         |         |         |         |         |         |         |         |         |
| SALARIÉS (000'S).....   | 2.5    | 2.3    | 2.5     | 2.5     | 2.3     | 2.3     | 2.4     | 2.3     | 2.3     | 2.5     | 2.7     | 2.4     | 2.4     |
| REM HEBDO MOYENNE (\$).....                                       | 426.33 | 401.98 | 383.67  | 408.65  | 451.17  | 540.21  | 553.28  | 556.66  | 502.12  | 483.04  | 478.04  | 506.21  | 473.56  |
| 771-779 & 851-999<br>SERV. SOCIO-CULTURELS,<br>COMM. & PERSONNELS |        |        |         |         |         |         |         |         |         |         |         |         |         |
| SALARIÉS (000'S).....   | 106.0  | 108.3  | 105.9   | 106.2   | 107.3   | 108.1   | 105.0   | 105.5   | 107.2   | 107.8   | 107.3   | 104.6   | 106.6   |
| REM HEBDO MOYENNE (\$).....                                       | 424.73 | 426.94 | 429.40  | 433.80  | 435.92  | 437.80  | 442.76  | 438.87  | 434.88  | 434.95  | 436.64  | 441.80  | 434.85  |
| 771-779 SERVICES AUX<br>ENTREPRISES                               |        |        |         |         |         |         |         |         |         |         |         |         |         |
| SALARIÉS (000'S).....   | 8.9    | 9.4    | 9.8     | 9.4     | 9.2     | 9.5     | 9.5     | 9.5     | 9.3     | 9.2     | 9.6     | 9.8     | 9.4     |
| REM HEBDO MOYENNE (\$).....                                       | 437.09 | 442.33 | 424.34  | 451.58  | 446.25  | 436.81  | 429.72  | 426.76  | 434.45  | 445.32  | 443.50  | 446.17  | 438.65  |
| 851-859 SERV. D'ENSEIGNEMENT<br>ET SERV. ANNEXES                  |        |        |         |         |         |         |         |         |         |         |         |         |         |
| SALARIÉS (000'S).....   | 30.5   | 31.8   | 31.8    | 31.5    | 31.2    | 28.5    | 25.8    | 25.8    | 29.7    | 31.4    | 31.8    | 29.4    | 29.9    |
| REM HEBDO MOYENNE (\$).....                                       | 611.43 | 603.10 | 597.24  | 602.13  | 611.17  | 648.29  | 697.74  | 690.06  | 637.99  | 610.87  | 604.99  | 635.09  | 626.87  |



**Tableau 1** Emploi et rémunération hebdomadaire moyenne, ensemble des salariés, entreprises de toutes les tailles, pour une sélection d'industries, Canada, provinces et territoires, données mensuelles et moyennes annuelles 1991.

| INDUSTRIE<br>(1980)<br>CTI                                | JANV   | FÉV    | MARS   | AVR    | MAI    | JUIN   | JUIL   | AÔÛT   | SEPT   | OCT    | NOV    | DÉC    | MOYENNE |
|---|--------|--------|--------|--------|--------|--------|--------|--------|--------|--------|--------|--------|---------|
| NOUVELLE-ÉCOSSE - 1991                                    |        |        |        |        |        |        |        |        |        |        |        |        |         |
| 861-869 SERV. DE SANTÉ ET<br>SERV. SOCIAUX                |        |        |        |        |        |        |        |        |        |        |        |        |         |
| SALARIÉS (000'S).....                                     | 37.1   | 37.2   | 35.4   | 36.2   | 36.2   | 36.7   | 36.3   | 37.2   | 36.4   | 36.4   | 36.8   | 37.1   | 36.6    |
| RÉM HEBDO MOYENNE (\$). ....                              | 423.81 | 429.74 | 439.21 | 444.91 | 459.32 | 467.46 | 461.28 | 454.66 | 448.84 | 454.06 | 454.10 | 451.50 | 449.05  |
| 911-922 HÉBERGEMENT<br>ET RESTAURATION                    |        |        |        |        |        |        |        |        |        |        |        |        |         |
| SALARIÉS (000'S).....                                     | 17.3   | 17.7   | 17.1   | 17.4   | 18.1   | 20.8   | 21.0   | 20.6   | 19.8   | 18.3   | 17.2   | 16.4   | 18.5    |
| RÉM HEBDO MOYENNE (\$). ....                              | 201.24 | 205.31 | 204.14 | 200.17 | 199.77 | 199.18 | 203.47 | 201.89 | 202.00 | 196.11 | 192.24 | 190.79 | 199.84  |
| 911-914 SERVICES<br>D'HÉBERGEMENT                         |        |        |        |        |        |        |        |        |        |        |        |        |         |
| SALARIÉS (000'S).....                                     | 4.2    | 4.4    | 4.1    | 3.9    | 4.9    | 6.5    | 6.5    | 6.0    | 5.7    | 4.9    | 4.4    | 4.2    | 5.0     |
| RÉM HEBDO MOYENNE (\$). ....                              | 234.75 | 239.24 | 239.24 | 235.63 | 245.78 | 239.89 | 245.75 | 246.32 | 256.80 | 255.88 | 254.78 | 259.38 | 246.30  |
| 921-922 SERV. DE LA RESTAUR.                              |        |        |        |        |        |        |        |        |        |        |        |        |         |
| SALARIÉS (000'S).....                                     | 13.1   | 13.3   | 13.0   | 13.5   | 13.2   | 14.3   | 14.5   | 14.6   | 14.1   | 13.5   | 12.8   | 12.2   | 13.5    |
| RÉM HEBDO MOYENNE (\$). ....                              | 190.66 | 193.98 | 192.95 | 189.86 | 182.75 | 180.80 | 184.59 | 183.52 | 179.89 | 174.46 | 170.88 | 167.45 | 182.76  |
| 961-999 SERVICES DIVERS                                   |        |        |        |        |        |        |        |        |        |        |        |        |         |
| SALARIÉS (000'S).....                                     | 12.3   | 12.2   | 11.8   | 11.7   | 12.7   | 12.7   | 12.6   | 12.4   | 12.1   | 12.4   | 12.0   | 12.0   | 12.2    |
| RÉM HEBDO MOYENNE (\$). ....                              | 268.85 | 268.29 | 278.28 | 279.80 | 268.02 | 272.02 | 275.57 | 273.36 | 275.47 | 279.20 | 280.01 | 277.10 | 274.60  |
| 961-969 SERV. DE DIVERTIS. &<br>LOISIRS                   |        |        |        |        |        |        |        |        |        |        |        |        |         |
| SALARIÉS (000'S).....                                     | 2.5    | 2.4    | 2.2    | 2.2    | 2.6    | 2.9    | 2.9    | 3.0    | 2.7    | 2.7    | 2.3    | 2.3    | 2.6     |
| RÉM HEBDO MOYENNE (\$). ....                              | 250.46 | 251.88 | 261.09 | 247.03 | 251.29 | 270.04 | 281.00 | 277.65 | 284.28 | 278.07 | 259.23 | 258.64 | 265.20  |
| 971-979 SERV. PERSONNELS<br>(EX. MÉNAGES)                 |        |        |        |        |        |        |        |        |        |        |        |        |         |
| SALARIÉS (000'S).....                                     | 3.4    | 3.5    | 3.6    | 3.4    | 3.4    | 3.1    | 3.0    | 3.0    | 3.2    | 3.3    | 3.3    | 3.3    | 3.3     |
| RÉM HEBDO MOYENNE (\$). ....                              | 233.31 | 232.28 | 258.17 | 261.18 | 248.10 | 250.31 | 243.46 | 240.14 | 247.29 | 240.57 | 247.00 | 258.23 | 246.73  |
| 982-986 ASSOCIATIONS                                      |        |        |        |        |        |        |        |        |        |        |        |        |         |
| SALARIÉS (000'S).....                                     | 2.1    | 2.1    | 2.0    | 2.0    | 1.9    | 1.7    | 1.9    | 1.9    | 1.9    | 1.8    | 1.8    | 1.8    | 1.9     |
| RÉM HEBDO MOYENNE (\$). ....                              | 307.74 | 307.70 | 312.21 | 336.38 | 324.96 | 330.80 | 330.67 | 317.95 | 294.13 | 306.56 | 317.06 | 321.65 | 317.08  |
| 812-837 ADMIN. PUBLIQUE                                   |        |        |        |        |        |        |        |        |        |        |        |        |         |
| SALARIÉS (000'S).....                                     | 30.3   | 30.0   | 30.0   | 29.8   | 32.4   | 32.6   | 33.6   | 33.3   | 30.8   | 29.1   | 28.8   | 28.4   | 30.8    |
| RÉM HEBDO MOYENNE (\$). ....                              | 634.34 | 652.66 | 660.90 | 663.06 | 619.46 | 615.16 | 609.23 | 619.87 | 614.35 | 652.71 | 674.13 | 662.43 | 638.76  |
| 812-817 ADM. FÉDÉRALE<br>(SAUF LA DÉFENSE)                |        |        |        |        |        |        |        |        |        |        |        |        |         |
| SALARIÉS (000'S).....                                     | 15.1   | 15.3   | 15.2   | 14.9   | 16.6   | 15.8   | 16.0   | 16.0   | 15.2   | 15.0   | 15.0   | 15.0   | 15.4    |
| RÉM HEBDO MOYENNE (\$). ....                              | 711.50 | 723.92 | 726.89 | 739.76 | 662.99 | 696.58 | 692.27 | 696.54 | 646.72 | 724.12 | 745.02 | 734.63 | 707.79  |
| 822-827 ADMIN. PROVINCIALE                                |        |        |        |        |        |        |        |        |        |        |        |        |         |
| SALARIÉS (000'S).....                                     | 9.3    | 9.2    | 9.3    | 9.1    | 9.7    | 11.3   | 11.7   | 11.6   | 10.4   | 8.9    | 8.7    | 8.5    | 9.8     |
| RÉM HEBDO MOYENNE (\$). ....                              | 623.61 | 630.72 | 656.13 | 665.61 | 653.76 | 554.55 | 559.41 | 577.26 | 616.84 | 643.63 | 659.84 | 645.15 | 620.06  |
| 832-837 ADMINISTRATION<br>LOCALE                          |        |        |        |        |        |        |        |        |        |        |        |        |         |
| SALARIÉS (000'S).....                                     | 5.8    | 5.5    | 5.5    | 5.8    | 6.1    | 5.5    | 5.9    | 5.8    | 5.3    | 5.1    | 5.1    | 5.0    | 5.5     |
| RÉM HEBDO MOYENNE (\$). ....                              | 450.52 | 491.39 | 487.57 | 460.68 | 445.10 | 506.75 | 482.59 | 492.78 | 517.18 | 459.61 | 490.46 | 473.82 | 479.43  |
| 451-484 & 501-999<br>BRANCHES PRODUCTRICES DE<br>SERVICES |        |        |        |        |        |        |        |        |        |        |        |        |         |
| SALARIÉS (000'S).....                                     | 232.0  | 231.8  | 227.1  | 225.0  | 229.9  | 232.1  | 229.9  | 229.9  | 228.9  | 226.7  | 225.9  | 221.0  | 228.3   |
| RÉM HEBDO MOYENNE (\$). ....                              | 440.96 | 446.15 | 447.39 | 455.35 | 453.14 | 453.70 | 457.59 | 456.82 | 451.18 | 455.11 | 460.19 | 462.21 | 453.26  |
| 041-999 ENSEMBLE DES<br>INDUSTRIES                        |        |        |        |        |        |        |        |        |        |        |        |        |         |
| SALARIÉS (000'S).....                                     | 289.0  | 287.0  | 279.8  | 280.8  | 291.9  | 296.2  | 295.5  | 293.8  | 292.7  | 288.2  | 284.6  | 274.6  | 287.8   |
| RÉM HEBDO MOYENNE (\$). ....                              | 465.38 | 470.07 | 469.92 | 478.68 | 474.80 | 476.53 | 478.59 | 476.83 | 475.88 | 480.80 | 484.72 | 483.64 | 476.30  |
| NOUVEAU-BRUNSWICK - 1991                                  |        |        |        |        |        |        |        |        |        |        |        |        |         |
| 041-051 EXPLOITATION<br>FORESTIÈRE<br>& SERV. FORESTIERS  |        |        |        |        |        |        |        |        |        |        |        |        |         |
| SALARIÉS (000'S).....                                     | 2.3    | 2.4    | 2.0    | 1.7    | 2.8    | 4.2    | 4.8    | 5.6    | 5.3    | 5.1    | 3.8    | 2.8    | 3.6     |
| RÉM HEBDO MOYENNE (\$). ....                              | 612.73 | 597.10 | 603.73 | 609.00 | 539.06 | 532.03 | 533.49 | 534.56 | 531.08 | 566.04 | 520.42 | 543.67 | 551.05  |



**Tableau 1** Emploi et rémunération hebdomadaire moyenne, ensemble des salariés, entreprises de toutes les tailles, pour une sélection d'industries, Canada, provinces et territoires, données mensuelles et moyennes annuelles 1991.

| INDUSTRIE<br>(1980)<br>CTI                        | JANV   | FÉV    | MARS   | AVR    | MAI    | JUIN   | JUIL   | AOÛT   | SEPT   | OCT    | NOV    | DÉC    | MOYENNE |
|---|--------|--------|--------|--------|--------|--------|--------|--------|--------|--------|--------|--------|---------|
| NOUVEAU-BRUNSWICK - 1991                          |        |        |        |        |        |        |        |        |        |        |        |        |         |
| 041-041 EXPLOITATION FORESTIERE                   |        |        |        |        |        |        |        |        |        |        |        |        |         |
| SALARIÉS (000'S).....                             | 2.0    | 2.1    | 1.8    | 1.5    | 2.4    | 3.7    | 4.4    | 5.1    | 4.8    | 4.7    | 3.5    | 2.5    | 3.2     |
| RÉM HEBDO MOYENNE (\$).....                       | 614.02 | 596.11 | 603.57 | 610.52 | 539.58 | 531.95 | 526.56 | 533.08 | 530.24 | 572.39 | 513.87 | 538.11 | 549.65  |
| 051-051 SERVICES FORESTIERS                       |        |        |        |        |        |        |        |        |        |        |        |        |         |
| SALARIÉS (000'S).....                             | .3     | .3     | .3     | .3     | .4     | .5     | .4     | .5     | .5     | .5     | .3     | .3     | .4      |
| RÉM HEBDO MOYENNE (\$).....                       | 602.36 | 605.32 | 604.87 | 599.78 | 535.83 | 532.61 | 602.13 | 549.52 | 538.91 | 500.73 | 588.30 | 586.08 | 563.14  |
| 061-092 MINES, CARRIÈRES ET PUITES DE PÉTROLE     |        |        |        |        |        |        |        |        |        |        |        |        |         |
| SALARIÉS (000'S).....                             | 1.9    | 1.9    | 1.9    | 1.9    | 2.9    | 3.3    | 3.4    | 3.4    | 3.1    | 3.1    | 3.0    | 2.7    | 2.7     |
| RÉM HEBDO MOYENNE (\$).....                       | 751.46 | 741.76 | 754.76 | 709.88 | 709.54 | 692.43 | 697.49 | 704.54 | 736.96 | 735.93 | 755.53 | 762.00 | 726.72  |
| 101-399 INDUSTRIES MANUFACTURIÈRES                |        |        |        |        |        |        |        |        |        |        |        |        |         |
| SALARIÉS (000'S).....                             | 30.6   | 30.6   | 30.1   | 32.0   | 36.4   | 37.1   | 35.8   | 36.6   | 37.8   | 35.0   | 33.0   | 31.1   | 33.8    |
| RÉM HEBDO MOYENNE (\$).....                       | 570.88 | 577.12 | 581.02 | 569.04 | 542.91 | 548.79 | 551.26 | 544.95 | 536.24 | 568.46 | 577.34 | 583.47 | 561.42  |
| BIENS NON-DURABLES                                |        |        |        |        |        |        |        |        |        |        |        |        |         |
| SALARIÉS (000'S).....                             | 18.3   | 18.6   | 18.3   | 19.6   | 23.4   | 23.5   | 22.5   | 23.3   | 24.7   | 22.1   | 20.7   | 19.8   | 21.2    |
| RÉM HEBDO MOYENNE (\$).....                       | 585.62 | 590.64 | 603.38 | 577.69 | 539.37 | 544.88 | 550.81 | 539.63 | 515.38 | 563.84 | 571.75 | 587.70 | 561.70  |
| BIENS DURABLES                                    |        |        |        |        |        |        |        |        |        |        |        |        |         |
| SALARIÉS (000'S).....                             | 12.3   | 12.0   | 11.8   | 12.5   | 13.0   | 13.6   | 13.3   | 13.3   | 13.1   | 12.9   | 12.3   | 11.3   | 12.6    |
| RÉM HEBDO MOYENNE (\$).....                       | 549.01 | 556.20 | 546.11 | 555.48 | 549.27 | 555.54 | 552.02 | 554.31 | 575.75 | 576.36 | 586.77 | 576.04 | 560.95  |
| 101-109 ALIMENTS                                  |        |        |        |        |        |        |        |        |        |        |        |        |         |
| SALARIÉS (000'S).....                             | 7.2    | 7.1    | 6.7    | 7.8    | 12.0   | 11.4   | 10.6   | 11.0   | 12.3   | 9.5    | 8.4    | 7.4    | 9.3     |
| RÉM HEBDO MOYENNE (\$).....                       | 438.60 | 453.91 | 471.44 | 449.07 | 415.56 | 416.05 | 413.75 | 406.93 | 381.17 | 425.82 | 424.34 | 446.31 | 424.04  |
| 111-114 BOISSONS                                  |        |        |        |        |        |        |        |        |        |        |        |        |         |
| SALARIÉS (000'S).....                             | 1.0    | 1.0    | 1.0    | .9     | 1.0    | 1.0    | 1.1    | 1.0    | 1.0    | .9     | .9     | .9     | 1.0     |
| RÉM HEBDO MOYENNE (\$).....                       | 665.51 | 660.02 | 659.65 | 680.34 | 695.27 | 677.08 | 681.36 | 667.76 | 703.95 | 705.16 | 711.16 | 715.46 | 684.66  |
| 191-199 PRODUITS DU TEXTILE                       |        |        |        |        |        |        |        |        |        |        |        |        |         |
| SALARIÉS (000'S).....                             | -      | -      | -      | -      | -      | -      | -      | -      | .1     | -      | -      | -      | -       |
| RÉM HEBDO MOYENNE (\$).....                       | -      | -      | -      | -      | -      | -      | -      | -      | 419.35 | -      | -      | -      | -       |
| 251-259 BOIS                                      |        |        |        |        |        |        |        |        |        |        |        |        |         |
| SALARIÉS (000'S).....                             | 3.7    | 3.6    | 3.5    | 3.5    | 3.7    | 4.1    | 4.1    | 4.0    | 3.8    | 3.8    | 3.1    | 2.7    | 3.6     |
| RÉM HEBDO MOYENNE (\$).....                       | 458.79 | 486.61 | 474.48 | 488.74 | 487.11 | 485.78 | 474.00 | 485.40 | 486.09 | 474.58 | 476.96 | 466.35 | 479.10  |
| 261-269 MEUBLES ET ARTICLES D'AMEUBLEMENT         |        |        |        |        |        |        |        |        |        |        |        |        |         |
| SALARIÉS (000'S).....                             | .3     | .2     | .2     | .3     | .3     | .3     | .3     | .2     | .3     | .2     | .3     | .2     | .3      |
| RÉM HEBDO MOYENNE (\$).....                       | 455.85 | 452.69 | 441.67 | 445.70 | 456.41 | 445.06 | 447.20 | 471.63 | 472.33 | 471.21 | 470.88 | 456.02 | 456.88  |
| 271-279 PAPIER ET PRODUITS CONNEXES               |        |        |        |        |        |        |        |        |        |        |        |        |         |
| SALARIÉS (000'S).....                             | 5.3    | 5.4    | 5.6    | 5.7    | 5.3    | 5.7    | 5.6    | 5.9    | 5.8    | 5.8    | 5.7    | 5.8    | 5.6     |
| RÉM HEBDO MOYENNE (\$).....                       | 936.01 | 945.81 | 942.99 | 896.59 | 923.69 | 908.92 | 917.19 | 882.70 | 870.62 | 899.74 | 900.09 | 869.64 | 907.13  |
| 281-284 IMPRIMERIE, ÉDITION & INDUSTRIES CONNEXES |        |        |        |        |        |        |        |        |        |        |        |        |         |
| SALARIÉS (000'S).....                             | 1.9    | 1.9    | 1.8    | 1.8    | 1.9    | 1.9    | 1.8    | 1.9    | 2.1    | 2.3    | 2.3    | 2.5    | 2.0     |
| RÉM HEBDO MOYENNE (\$).....                       | 353.24 | 361.38 | 362.70 | 363.37 | 368.15 | 358.52 | 371.55 | 366.89 | 377.59 | 430.69 | 443.01 | 474.68 | 390.02  |
| 301-309 FABRICATION DES PRODUITS MÉTALLIQUES      |        |        |        |        |        |        |        |        |        |        |        |        |         |
| SALARIÉS (000'S).....                             | 1.9    | 1.8    | 1.7    | 2.1    | 2.1    | 2.2    | 2.1    | 2.0    | 2.1    | 2.0    | 2.0    | 1.7    | 2.0     |
| RÉM HEBDO MOYENNE (\$).....                       | 524.09 | 563.15 | 534.60 | 561.83 | 585.91 | 588.80 | 557.66 | 564.95 | 578.23 | 596.14 | 638.91 | 537.72 | 570.51  |
| 311-319 MACHINERIE                                |        |        |        |        |        |        |        |        |        |        |        |        |         |
| SALARIÉS (000'S).....                             | .7     | .7     | .6     | .4     | .4     | .4     | .4     | .4     | .4     | .5     | .5     | .5     | .5      |
| RÉM HEBDO MOYENNE (\$).....                       | 479.59 | 479.79 | 515.67 | 511.40 | 497.31 | 538.32 | 479.85 | 540.11 | 531.06 | 579.99 | 585.21 | 570.75 | 522.38  |
| 351-359 PROD. MINÉRAUX, NON MÉTALLIQUES           |        |        |        |        |        |        |        |        |        |        |        |        |         |
| SALARIÉS (000'S).....                             | .7     | .6     | .7     | .7     | .7     | .8     | .8     | .8     | .7     | .6     | .6     | .5     | .7      |
| RÉM HEBDO MOYENNE (\$).....                       | 507.28 | 515.92 | 537.60 | 520.28 | 526.32 | 531.39 | 575.79 | 508.94 | 535.26 | 576.54 | 581.93 | 553.28 | 538.76  |

**Tableau 1** Emploi et rémunération hebdomadaire moyenne, ensemble des salariés, entreprises de toutes les tailles, pour une sélection d'industries, Canada, provinces et territoires, données mensuelles et moyennes annuelles 1991.

| INDUSTRIE<br>(1980)<br>CTI                                       | JANV   | FÉV    | MARS   | AVR    | MAI    | JUIN   | JUIL   | AOÛT   | SEPT   | OCT    | NOV    | DÉC    | MOYENNE |
|--|--------|--------|--------|--------|--------|--------|--------|--------|--------|--------|--------|--------|---------|
| NOUVEAU-BRUNSWICK - 1991   |        |        |        |        |        |        |        |        |        |        |        |        |         |
| 391-399 AUTRES IND. MANUF.                                       |        |        |        |        |        |        |        |        |        |        |        |        |         |
| SALARIÉS (000'S).....  | 0.8    | 0.8    | 0.8    | 0.9    | 0.9    | 1.0    | 1.0    | 1.0    | 1.0    | 0.9    | 1.0    | 0.9    | 0.9     |
| RÉM HEBDO MOYENNE (\$).....                                      | 478.46 | 416.51 | 405.77 | 406.51 | 392.83 | 379.64 | 397.04 | 401.98 | 402.17 | 391.59 | 390.61 | 366.97 | 401.03  |
| 401-449 CONSTRUCTION   |        |        |        |        |        |        |        |        |        |        |        |        |         |
| SALARIÉS (000'S).....  | 9.7    | 8.8    | 8.3    | 9.2    | 13.1   | 14.4   | 15.5   | 14.5   | 13.8   | 13.3   | 11.3   | 9.1    | 11.7    |
| RÉM HEBDO MOYENNE (\$).....                                      | 535.24 | 560.52 | 549.49 | 561.29 | 535.48 | 532.37 | 557.59 | 556.19 | 555.85 | 546.85 | 603.07 | 559.46 | 553.79  |
| 401-402 CONSTRUCTEURS,<br>PROMOTEURS<br>& ENTREPRENEURS GÉNÉRAUX |        |        |        |        |        |        |        |        |        |        |        |        |         |
| SALARIÉS (000'S).....  | 2.3    | 2.2    | 1.8    | 2.1    | 3.1    | 3.5    | 3.7    | 3.3    | 3.2    | 3.0    | 2.4    | 1.7    | 2.7     |
| RÉM HEBDO MOYENNE (\$).....                                      | 478.52 | 457.67 | 496.36 | 475.59 | 450.48 | 452.54 | 481.70 | 496.48 | 510.83 | 511.77 | 575.19 | 495.36 | 488.81  |
| 411-412 CONSTR. LOURDE<br>& INDUSTRIELLE (GÉNIE)                 |        |        |        |        |        |        |        |        |        |        |        |        |         |
| SALARIÉS (000'S).....  | 1.4    | 1.4    | 1.7    | 1.8    | 2.7    | 2.9    | 3.3    | 3.3    | 3.0    | 2.5    | 2.1    | 1.3    | 2.3     |
| RÉM HEBDO MOYENNE (\$).....                                      | 624.41 | 722.73 | 627.80 | 709.21 | 652.44 | 641.69 | 646.30 | 622.28 | 601.11 | 602.91 | 745.74 | 635.09 | 647.40  |
| 421-429 ENTREP. SPÉCIALISÉS                                      |        |        |        |        |        |        |        |        |        |        |        |        |         |
| SALARIÉS (000'S).....  | 6.0    | 5.2    | 4.8    | 5.2    | 6.9    | 7.8    | 8.1    | 7.6    | 7.4    | 7.5    | 6.6    | 5.9    | 6.6     |
| RÉM HEBDO MOYENNE (\$).....                                      | 535.52 | 558.98 | 541.24 | 542.38 | 530.74 | 530.51 | 556.61 | 555.53 | 558.88 | 543.75 | 570.68 | 564.94 | 549.15  |
| 441-449 SERV. RELATIFS À LA<br>CONSTRUCTION                      |        |        |        |        |        |        |        |        |        |        |        |        |         |
| SALARIÉS (000'S).....  | -      | -      | -      | -      | .5     | .3     | .4     | .3     | .3     | .3     | .2     | .2     | .2      |
| RÉM HEBDO MOYENNE (\$).....                                      | -      | -      | -      | -      | 473.44 | 452.65 | 538.12 | 504.56 | 504.43 | 508.13 | 531.60 | 429.68 | 514.70  |
| 041-449 & 491-499<br>BRANCHES PRODUCTRICES DE<br>BIENS           |        |        |        |        |        |        |        |        |        |        |        |        |         |
| SALARIÉS (000'S).....  | 48.2   | 47.5   | 46.1   | 48.6   | 59.2   | 63.4   | 63.9   | 64.6   | 64.1   | 60.4   | 55.1   | 49.6   | 55.9    |
| RÉM HEBDO MOYENNE (\$).....                                      | 590.06 | 599.51 | 601.57 | 602.08 | 564.90 | 564.16 | 571.18 | 569.31 | 566.26 | 586.41 | 603.23 | 602.56 | 583.32  |
| 451-499 TRANSP. COMMUNIC.<br>& AUTRES SERV. PUBLICS              |        |        |        |        |        |        |        |        |        |        |        |        |         |
| SALARIÉS (000'S).....  | 20.2   | 20.2   | 20.1   | 19.8   | 20.3   | 22.5   | 22.4   | 22.5   | 21.2   | 21.0   | 21.3   | 20.1   | 21.0    |
| RÉM HEBDO MOYENNE (\$).....                                      | 641.81 | 645.86 | 647.01 | 670.46 | 691.66 | 671.22 | 673.04 | 670.23 | 682.84 | 663.78 | 638.26 | 655.16 | 662.83  |
| 451-479 TRANSPORT &<br>ENTREPOSAGE                               |        |        |        |        |        |        |        |        |        |        |        |        |         |
| SALARIÉS (000'S).....  | 10.9   | 10.8   | 10.8   | 10.4   | 10.7   | 12.2   | 12.1   | 12.4   | 11.8   | 11.6   | 11.6   | 10.4   | 11.3    |
| RÉM HEBDO MOYENNE (\$).....                                      | 596.64 | 592.01 | 602.66 | 595.69 | 608.10 | 590.11 | 605.22 | 592.92 | 594.84 | 620.73 | 592.85 | 618.67 | 600.68  |
| 481-484 COMMUNICATIONS   |        |        |        |        |        |        |        |        |        |        |        |        |         |
| SALARIÉS (000'S).....  | 5.6    | 5.6    | 5.6    | 5.6    | 5.7    | 5.8    | 5.7    | 5.5    | 5.3    | 5.4    | 5.6    | 5.8    | 5.6     |
| RÉM HEBDO MOYENNE (\$).....                                      | 629.00 | 645.71 | 628.98 | 638.56 | 790.15 | 798.11 | 778.08 | 780.49 | 792.00 | 665.03 | 628.31 | 631.21 | 700.46  |
| 491-499 SERV. PUBLICS<br>(ÉLECTRIQUE, GAZ, EAU)                  |        |        |        |        |        |        |        |        |        |        |        |        |         |
| SALARIÉS (000'S).....  | 3.8    | 3.8    | 3.7    | 3.8    | 3.9    | 4.5    | 4.5    | 4.5    | 4.0    | 4.0    | 4.0    | 3.9    | 4.1     |
| RÉM HEBDO MOYENNE (\$).....                                      | 790.61 | 798.98 | 802.51 | 925.68 | 776.28 | 729.24 | 721.02 | 747.64 | 797.30 | 788.17 | 782.65 | 786.20 | 784.59  |
| 501-692 COMMERCE   |        |        |        |        |        |        |        |        |        |        |        |        |         |
| SALARIÉS (000'S).....  | 44.4   | 43.3   | 43.3   | 44.0   | 46.0   | 46.2   | 46.2   | 47.5   | 46.4   | 46.1   | 46.4   | 45.9   | 45.5    |
| RÉM HEBDO MOYENNE (\$).....                                      | 318.75 | 317.76 | 316.37 | 315.29 | 318.12 | 322.46 | 331.78 | 335.77 | 330.91 | 320.46 | 324.42 | 323.60 | 322.96  |
| 501-599 COMMERCE DE GROS   |        |        |        |        |        |        |        |        |        |        |        |        |         |
| SALARIÉS (000'S).....  | 11.8   | 11.2   | 11.0   | 11.2   | 12.1   | 12.8   | 13.2   | 13.6   | 13.5   | 13.0   | 12.9   | 12.3   | 12.4    |
| RÉM HEBDO MOYENNE (\$).....                                      | 454.31 | 462.88 | 463.06 | 470.28 | 466.07 | 463.00 | 479.60 | 481.63 | 471.97 | 472.82 | 495.92 | 483.18 | 472.49  |
| 511-511 PRODUITS PÉTROLIERS                                      |        |        |        |        |        |        |        |        |        |        |        |        |         |
| SALARIÉS (000'S).....  | .7     | .9     | .8     | .8     | .7     | .7     | 1.0    | .9     | 1.0    | .9     | 1.0    | .9     | .9      |
| RÉM HEBDO MOYENNE (\$).....                                      | 795.87 | 763.31 | 812.17 | 811.64 | 877.44 | 857.32 | 739.62 | 736.10 | 726.94 | 754.31 | 891.15 | 754.53 | 789.86  |
| 521-524 ALIMENTS, BOISSONS,<br>MÉDICAMENTS & TABAC               |        |        |        |        |        |        |        |        |        |        |        |        |         |
| SALARIÉS (000'S).....  | 3.1    | 3.1    | 3.0    | 2.7    | 3.1    | 3.4    | 3.2    | 3.6    | 3.1    | 2.9    | 3.3    | 3.2    | 3.1     |
| RÉM HEBDO MOYENNE (\$).....                                      | 418.41 | 413.72 | 420.28 | 418.62 | 424.51 | 421.46 | 434.95 | 425.53 | 419.35 | 424.63 | 449.08 | 448.02 | 426.83  |



**Tableau 1** Emploi et rémunération hebdomadaire moyenne, ensemble des salariés, entreprises de toutes les tailles, pour une sélection d'industries, Canada, provinces et territoires, données mensuelles et moyennes annuelles 1991.

| INDUSTRIE<br>(1980)<br>CTI                                      | JANV   | FÉV    | MARS   | AVR    | MAI    | JUIN   | JUIL   | AOÛT   | SEPT   | OCT    | NOV    | DÉC    | MOYENNE |
|---|--------|--------|--------|--------|--------|--------|--------|--------|--------|--------|--------|--------|---------|
| NOUVEAU-BRUNSWICK - 1991  |        |        |        |        |        |        |        |        |        |        |        |        |         |
| 541-543 ARTICLES MÉNAGERS                                       |        |        |        |        |        |        |        |        |        |        |        |        |         |
| SALARIÉS (000'S).....   | -      | -      | -      | -      | -      | -      | -      | 0.1    | 0.1    | 0.1    | 0.1    | 0.1    | -       |
| REM HEBDO MOYENNE (\$).....                                     | -      | -      | -      | -      | -      | -      | -      | 421.38 | 376.32 | 385.64 | 370.63 | 369.46 | -       |
| 551-552 VÉHICULES AUTO,<br>PIÈCES & ACCESSOIRES                 |        |        |        |        |        |        |        |        |        |        |        |        |         |
| SALARIÉS (000'S).....   | 1.3    | 1.3    | 1.5    | 1.4    | 1.4    | 1.3    | 1.5    | 1.5    | 1.4    | 1.4    | 1.6    | 1.6    | 1.4     |
| REM HEBDO MOYENNE (\$).....                                     | 420.52 | 427.59 | 415.28 | 445.13 | 436.47 | 421.30 | 473.09 | 455.24 | 459.69 | 470.69 | 446.23 | 438.08 | 442.77  |
| 561-563 MÉTAUX,<br>QUINCAILLERIES,<br>MATÉRIEL DE CONSTRUCTION. |        |        |        |        |        |        |        |        |        |        |        |        |         |
| SALARIÉS (000'S).....   | 2.4    | 2.1    | 2.1    | 2.0    | 2.3    | 2.8    | 2.8    | 2.9    | 3.2    | 3.2    | 2.9    | 2.8    | 2.6     |
| REM HEBDO MOYENNE (\$).....                                     | 421.03 | 425.20 | 424.42 | 445.78 | 444.83 | 460.35 | 505.74 | 512.98 | 497.06 | 485.77 | 492.17 | 485.15 | 470.82  |
| 571-579 MACHINES, MATÉRIEL,<br>& FOURNITURES                    |        |        |        |        |        |        |        |        |        |        |        |        |         |
| SALARIÉS (000'S).....   | 2.4    | 2.2    | 1.9    | 2.1    | 2.2    | 2.3    | 2.4    | 2.5    | 2.7    | 2.5    | 2.5    | 2.4    | 2.3     |
| REM HEBDO MOYENNE (\$).....                                     | 504.67 | 515.24 | 514.18 | 521.59 | 505.81 | 503.65 | 507.37 | 515.67 | 463.00 | 478.07 | 491.91 | 495.59 | 500.35  |
| 591-599 PRODUITS DIVERS,<br>COMMERCE DE GROS                    |        |        |        |        |        |        |        |        |        |        |        |        |         |
| SALARIÉS (000'S).....   | 1.7    | 1.6    | 1.7    | 2.1    | 2.3    | 2.1    | 2.3    | 2.1    | 2.0    | 1.9    | 1.4    | 1.1    | 1.8     |
| REM HEBDO MOYENNE (\$).....                                     | 382.37 | 408.19 | 402.19 | 397.44 | 401.41 | 384.81 | 381.49 | 398.84 | 415.22 | 393.14 | 419.25 | 411.11 | 398.39  |
| 601-692 COMMERCE DE DÉTAIL                                      |        |        |        |        |        |        |        |        |        |        |        |        |         |
| SALARIÉS (000'S).....   | 32.6   | 32.0   | 32.3   | 32.8   | 33.9   | 33.4   | 33.0   | 33.8   | 32.9   | 33.0   | 33.5   | 33.6   | 33.1    |
| REM HEBDO MOYENNE (\$).....                                     | 269.91 | 266.86 | 263.81 | 262.45 | 265.27 | 268.87 | 272.90 | 277.07 | 273.04 | 260.31 | 258.35 | 265.36 | 267.03  |
| 601-603 ALIM., BOISSONS &<br>MÉDICAMENTS                        |        |        |        |        |        |        |        |        |        |        |        |        |         |
| SALARIÉS (000'S).....   | 10.1   | 10.3   | 10.3   | 10.6   | 11.6   | 11.6   | 11.8   | 11.7   | 10.6   | 10.6   | 11.0   | 11.4   | 11.0    |
| REM HEBDO MOYENNE (\$).....                                     | 252.47 | 258.25 | 256.97 | 263.43 | 261.38 | 262.19 | 260.64 | 260.32 | 264.86 | 255.22 | 255.92 | 265.12 | 259.84  |
| 611-615 CHAUSSURES,<br>VÊTEMENTS,<br>TISSUS & FILÉS             |        |        |        |        |        |        |        |        |        |        |        |        |         |
| SALARIÉS (000'S).....   | 2.6    | 2.6    | 2.8    | 2.9    | 2.6    | 2.6    | 2.5    | 2.2    | 2.3    | 2.3    | 2.6    | 2.9    | 2.6     |
| REM HEBDO MOYENNE (\$).....                                     | 215.54 | 214.62 | 212.72 | 209.13 | 220.27 | 209.61 | 204.15 | 217.69 | 210.17 | 205.54 | 216.88 | 226.97 | 213.76  |
| 621-623 MEUBLES, APPAREILS<br>& ACCESS. DE MAISON               |        |        |        |        |        |        |        |        |        |        |        |        |         |
| SALARIÉS (000'S).....   | 1.6    | 1.5    | 1.4    | 1.4    | 1.5    | 1.4    | 1.4    | 1.3    | 1.5    | 1.3    | 1.2    | 1.4    | 1.4     |
| REM HEBDO MOYENNE (\$).....                                     | 422.48 | 324.33 | 336.49 | 337.88 | 319.48 | 319.70 | 330.85 | 321.31 | 299.08 | 272.60 | 292.73 | 314.97 | 325.98  |
| 631-639 VÉHICULES, PIÈCES ET<br>ACCESSOIRES<br>VENTE & SERVICES |        |        |        |        |        |        |        |        |        |        |        |        |         |
| SALARIÉS (000'S).....   | 7.5    | 7.2    | 7.0    | 6.9    | 6.8    | 7.3    | 7.4    | 8.2    | 8.3    | 8.2    | 7.9    | 7.6    | 7.5     |
| REM HEBDO MOYENNE (\$).....                                     | 354.78 | 364.20 | 364.52 | 353.44 | 365.44 | 378.66 | 381.66 | 383.43 | 373.81 | 364.00 | 353.77 | 369.90 | 365.82  |
| 641-641 MAGASINS DE<br>MARCHANDISES DIVERSES                    |        |        |        |        |        |        |        |        |        |        |        |        |         |
| SALARIÉS (000'S).....   | 6.6    | 6.3    | 6.3    | 6.5    | 6.7    | 6.7    | 6.1    | 5.9    | 5.9    | 6.2    | 6.4    | 6.5    | 6.3     |
| REM HEBDO MOYENNE (\$).....                                     | 193.29 | 188.69 | 179.53 | 182.24 | 181.63 | 182.14 | 188.97 | 194.44 | 187.26 | 183.99 | 189.43 | 192.04 | 186.90  |
| 651-692 AUTRES COMMERCE<br>DE DÉTAIL N.C.A.                     |        |        |        |        |        |        |        |        |        |        |        |        |         |
| SALARIÉS (000'S).....   | 4.2    | 4.1    | 4.6    | 4.6    | 4.7    | 4.0    | 3.9    | 4.6    | 4.3    | 4.4    | 4.4    | 3.9    | 4.3     |
| REM HEBDO MOYENNE (\$).....                                     | 256.25 | 249.74 | 250.18 | 248.87 | 256.36 | 253.68 | 257.21 | 252.71 | 262.34 | 213.38 | 208.76 | 233.18 | 243.51  |
| 701-741 FINANCES,<br>ASSURANCES & AFFAIRES<br>IMMOBILIÈRES      |        |        |        |        |        |        |        |        |        |        |        |        |         |
| SALARIÉS (000'S).....   | 10.4   | 10.5   | 10.3   | 10.0   | 10.6   | 10.1   | 10.3   | 10.7   | 10.9   | 10.4   | 9.9    | 10.0   | 10.3    |
| REM HEBDO MOYENNE (\$).....                                     | 509.39 | 527.17 | 527.71 | 521.38 | 544.25 | 502.25 | 491.95 | 493.39 | 479.78 | 477.93 | 471.42 | 466.59 | 501.19  |
| 701-749 INTERMÉDIAIRES<br>FINANCIERS ET ASSURANCES              |        |        |        |        |        |        |        |        |        |        |        |        |         |
| SALARIÉS (000'S).....   | 7.1    | 7.2    | 7.0    | 7.0    | 7.0    | 6.5    | 6.8    | 6.6    | 6.8    | 6.9    | 6.8    | 6.8    | 6.9     |
| REM HEBDO MOYENNE (\$).....                                     | 541.01 | 551.75 | 537.55 | 533.64 | 519.08 | 473.28 | 474.24 | 489.69 | 478.94 | 485.63 | 492.37 | 485.91 | 505.87  |



**Tableau 1** Emploi et rémunération hebdomadaire moyenne, ensemble des salariés, entreprises de toutes les tailles, pour une sélection d'industries, Canada, provinces et territoires, données mensuelles et moyennes annuelles 1991.

| INDUSTRIE<br>(1980)<br>CTI  | JANV   | FÉV     | MARS    | AVR    | MAI    | JUIN   | JUIL   | AOÛT   | SEPT   | OCT    | NOV    | DÉC    | MOYENNE |
|---|--------|---------|---------|--------|--------|--------|--------|--------|--------|--------|--------|--------|---------|
| NOUVEAU-BRUNSWICK - 1991  |        |         |         |        |        |        |        |        |        |        |        |        |         |
| 701-709 INTERMÉDIAIRES<br>FINANCIERS, DE DÉPÔTS                   |        |         |         |        |        |        |        |        |        |        |        |        |         |
| SALARIÉS (000'S).....   | 4.2    | 4.3     | 4.2     | 4.2    | 4.2    | 4.2    | 4.3    | 4.3    | 4.3    | 4.4    | 4.4    | 4.5    | 4.3     |
| RÉM HEBDO MOYENNE (\$).....                                       | 420.45 | 425.92  | 431.73  | 434.48 | 436.54 | 431.97 | 432.70 | 438.62 | 440.33 | 440.35 | 446.55 | 440.02 | 435.04  |
| 711-712 CRÉDIT, À LA CONSOM.<br>& AUX ENTREPRISES                 |        |         |         |        |        |        |        |        |        |        |        |        |         |
| SALARIÉS (000'S).....   | .4     | .4      | .4      | .4     | .4     | .4     | .4     | .4     | .4     | .4     | .4     | .4     | .4      |
| RÉM HEBDO MOYENNE (\$).....                                       | 580.68 | 585.59  | 569.48  | 599.08 | 601.85 | 580.64 | 591.62 | 586.88 | 585.80 | 573.99 | 593.93 | 594.04 | 586.93  |
| 721-729 INTERM.<br>D'INVESTISSEMENT.                              |        |         |         |        |        |        |        |        |        |        |        |        |         |
| SALARIÉS (000'S).....   | 1.2    | 1.1     | 1.0     | 1.0    | 1.1    | .6     | .7     | .5     | .7     | .6     | .5     | .5     | .8      |
| RÉM HEBDO MOYENNE (\$).....                                       | 887.66 | 887.43  | 865.38  | 866.20 | 685.65 | 402.72 | 457.98 | 468.55 | 414.78 | 419.97 | 398.72 | 396.83 | 658.45  |
| 731-733 ASSURANCES (EXCL.<br>AGENCES)                             |        |         |         |        |        |        |        |        |        |        |        |        |         |
| SALARIÉS (000'S).....   | 1.2    | 1.3     | 1.3     | 1.3    | 1.2    | 1.2    | 1.3    | 1.3    | 1.3    | 1.3    | 1.4    | 1.3    | 1.3     |
| RÉM HEBDO MOYENNE (\$).....                                       | 586.70 | 603.77  | 578.50  | 550.62 | 575.14 | 577.94 | 559.16 | 591.82 | 548.79 | 581.41 | 581.51 | 583.45 | 576.52  |
| 741-749 AUTRES<br>INTERMÉDIAIRES<br>FINANCIERS                    |        |         |         |        |        |        |        |        |        |        |        |        |         |
| SALARIÉS (000'S).....   | -      | .1      | .1      | -      | -      | -      | -      | .2     | .2     | .2     | .2     | .2     | .1      |
| RÉM HEBDO MOYENNE (\$).....                                       | -      | 1178.09 | 1164.50 | -      | -      | -      | -      | 832.60 | 920.67 | 912.81 | 972.55 | 918.70 | 968.44  |
| 751-761 SERVICES<br>IMMOBILIERS & AGENCE<br>D'ASS.                |        |         |         |        |        |        |        |        |        |        |        |        |         |
| SALARIÉS (000'S).....   | 3.3    | 3.3     | 3.3     | 3.0    | 3.6    | 3.5    | 3.5    | 4.1    | 4.1    | 3.5    | 3.1    | 3.2    | 3.5     |
| RÉM HEBDO MOYENNE (\$).....                                       | 441.32 | 473.54  | 506.88  | 492.44 | 593.61 | 556.07 | 525.76 | 499.40 | 481.17 | 462.63 | 426.02 | 425.80 | 491.87  |
| 751-759 SERV. IMMOBILIERS<br>(SAUF LOTISSEURS)                    |        |         |         |        |        |        |        |        |        |        |        |        |         |
| SALARIÉS (000'S).....   | 1.2    | 1.2     | 1.2     | 1.1    | 1.2    | 1.2    | 1.3    | 1.4    | 1.6    | 1.5    | 1.6    | 1.5    | 1.3     |
| RÉM HEBDO MOYENNE (\$).....                                       | 377.50 | 389.49  | 392.18  | 389.50 | 395.80 | 383.22 | 380.17 | 385.38 | 381.33 | 416.93 | 384.89 | 384.03 | 388.42  |
| 761-761 AGENCES D'ASS. &<br>AGENCES IMMOBILIÈRES                  |        |         |         |        |        |        |        |        |        |        |        |        |         |
| SALARIÉS (000'S).....   | 2.1    | 2.1     | 2.1     | 1.9    | 2.4    | 2.3    | 2.2    | 2.7    | 2.5    | 2.0    | 1.6    | 1.7    | 2.1     |
| RÉM HEBDO MOYENNE (\$).....                                       | 479.37 | 524.16  | 574.18  | 553.19 | 694.00 | 648.71 | 611.34 | 559.94 | 546.27 | 496.72 | 466.85 | 463.70 | 557.74  |
| 771-779 & 851-999<br>SERV. SOCIO-CULTURELS,<br>COMM. & PERSONNELS |        |         |         |        |        |        |        |        |        |        |        |        |         |
| SALARIÉS (000'S).....   | 79.9   | 80.6    | 80.3    | 80.8   | 81.9   | 80.8   | 80.0   | 78.7   | 79.6   | 82.6   | 81.8   | 79.2   | 80.5    |
| RÉM HEBDO MOYENNE (\$).....                                       | 419.54 | 422.54  | 427.78  | 424.97 | 425.76 | 428.38 | 426.45 | 434.91 | 438.25 | 432.49 | 428.69 | 433.17 | 428.56  |
| 771-779 SERVICES AUX<br>ENTREPRISES                               |        |         |         |        |        |        |        |        |        |        |        |        |         |
| SALARIÉS (000'S).....   | 6.5    | 7.0     | 6.3     | 6.6    | 7.5    | 7.4    | 7.3    | 7.6    | 7.7    | 7.7    | 7.2    | 6.9    | 7.1     |
| RÉM HEBDO MOYENNE (\$).....                                       | 432.76 | 449.02  | 466.21  | 477.27 | 444.35 | 464.53 | 472.87 | 477.16 | 472.84 | 469.84 | 455.75 | 440.71 | 460.57  |
| 851-859 SERV. D'ENSEIGNEMENT<br>ET SERV. ANNEXES                  |        |         |         |        |        |        |        |        |        |        |        |        |         |
| SALARIÉS (000'S).....   | 23.3   | 24.5    | 25.3    | 23.8   | 23.0   | 19.7   | 18.0   | 17.9   | 21.1   | 23.1   | 23.7   | 21.9   | 22.1    |
| RÉM HEBDO MOYENNE (\$).....                                       | 598.70 | 583.35  | 579.57  | 584.24 | 598.47 | 650.87 | 656.80 | 659.66 | 627.56 | 595.73 | 584.29 | 613.72 | 608.06  |
| 861-869 SERV. DE SANTÉ ET<br>SERV. SOCIAUX                        |        |         |         |        |        |        |        |        |        |        |        |        |         |
| SALARIÉS (000'S).....   | 27.0   | 26.4    | 25.9    | 26.8   | 27.3   | 27.8   | 28.3   | 28.5   | 27.6   | 28.1   | 27.9   | 28.0   | 27.5    |
| RÉM HEBDO MOYENNE (\$).....                                       | 428.51 | 439.71  | 448.11  | 445.76 | 446.33 | 440.05 | 436.71 | 441.75 | 442.96 | 449.13 | 447.60 | 448.46 | 442.93  |
| 911-922 HÉBERGEMENT<br>ET RESTAURATION                            |        |         |         |        |        |        |        |        |        |        |        |        |         |
| SALARIÉS (000'S).....   | 13.6   | 13.1    | 13.6    | 14.1   | 14.8   | 15.5   | 16.0   | 15.1   | 14.3   | 14.7   | 14.5   | 13.9   | 14.4    |
| RÉM HEBDO MOYENNE (\$).....                                       | 186.01 | 177.27  | 182.18  | 186.69 | 186.02 | 189.78 | 205.23 | 210.80 | 201.05 | 194.19 | 188.65 | 188.19 | 191.71  |
| 911-914 SERVICES<br>D'HÉBERGEMENT                                 |        |         |         |        |        |        |        |        |        |        |        |        |         |
| SALARIÉS (000'S).....   | 2.9    | 2.7     | 2.7     | 2.8    | 3.5    | 3.8    | 4.2    | 4.2    | 3.7    | 3.4    | 3.0    | 2.7    | 3.3     |
| RÉM HEBDO MOYENNE (\$).....                                       | 208.67 | 217.31  | 219.34  | 214.57 | 219.66 | 224.10 | 245.11 | 250.83 | 242.54 | 230.82 | 228.22 | 221.46 | 228.60  |

**Tableau 1** Emploi et rémunération hebdomadaire moyenne, ensemble des salariés, entreprises de toutes les tailles, pour une sélection d'industries, Canada, provinces et territoires, données mensuelles et moyennes annuelles 1991.

| INDUSTRIE<br>(1980)<br>CTI                          | JANV   | FÉV    | MARS   | AVR    | MAI    | JUIN   | JUIL   | AOÛT   | SEPT   | OCT    | NOV    | DÉC    | MOYENNE |
|---|--------|--------|--------|--------|--------|--------|--------|--------|--------|--------|--------|--------|---------|
| NOUVEAU-BRUNSWICK - 1991                            |        |        |        |        |        |        |        |        |        |        |        |        |         |
| 921-922 SERV. DE LA RESTAUR.                        |        |        |        |        |        |        |        |        |        |        |        |        |         |
| SALARIÉS (000'S).....                               | 10.7   | 10.4   | 10.9   | 11.3   | 11.3   | 11.7   | 11.9   | 10.9   | 10.6   | 11.3   | 11.5   | 11.2   | 11.2    |
| RÉM HEBDO MOYENNE (\$).....                         | 179.90 | 166.94 | 173.10 | 179.77 | 175.59 | 178.73 | 191.23 | 195.48 | 186.64 | 183.18 | 178.31 | 180.20 | 180.83  |
| 961-999 SERVICES DIVERS                             |        |        |        |        |        |        |        |        |        |        |        |        |         |
| SALARIÉS (000'S).....                               | 9.5    | 9.6    | 9.1    | 9.5    | 9.3    | 10.4   | 10.4   | 9.6    | 8.9    | 9.0    | 8.5    | 8.5    | 9.4     |
| RÉM HEBDO MOYENNE (\$).....                         | 279.45 | 281.95 | 288.10 | 285.18 | 304.65 | 305.56 | 307.56 | 316.96 | 324.84 | 318.81 | 320.86 | 311.59 | 303.47  |
| 961-969 SERV. DE DIVERTIS. & LOISIRS                |        |        |        |        |        |        |        |        |        |        |        |        |         |
| SALARIÉS (000'S).....                               | 2.2    | 2.2    | 1.9    | 2.0    | 2.0    | 2.5    | 2.6    | 2.5    | 2.1    | 1.9    | 1.8    | 1.8    | 2.1     |
| RÉM HEBDO MOYENNE (\$).....                         | 285.08 | 283.70 | 286.91 | 286.58 | 333.58 | 323.67 | 326.40 | 349.39 | 369.18 | 347.82 | 348.08 | 364.40 | 324.88  |
| 971-979 SERV. PERSONNELS (EX. MÉNAGES)              |        |        |        |        |        |        |        |        |        |        |        |        |         |
| SALARIÉS (000'S).....                               | 2.5    | 2.5    | 2.4    | 2.4    | 2.5    | 2.6    | 2.5    | 2.2    | 2.1    | 2.2    | 2.1    | 2.0    | 2.3     |
| RÉM HEBDO MOYENNE (\$).....                         | 244.59 | 240.84 | 256.06 | 246.76 | 252.93 | 253.93 | 247.60 | 241.93 | 261.39 | 248.12 | 262.07 | 253.50 | 250.61  |
| 982-986 ASSOCIATIONS                                |        |        |        |        |        |        |        |        |        |        |        |        |         |
| SALARIÉS (000'S).....                               | 1.8    | 1.9    | 1.8    | 2.1    | 2.0    | 2.2    | 2.2    | 2.1    | 2.0    | 2.0    | 1.9    | 2.0    | 2.0     |
| RÉM HEBDO MOYENNE (\$).....                         | 272.11 | 299.21 | 293.25 | 323.72 | 329.70 | 327.20 | 334.21 | 349.54 | 335.73 | 358.19 | 355.49 | 328.87 | 326.47  |
| 812-837 ADMIN. PUBLIQUE                             |        |        |        |        |        |        |        |        |        |        |        |        |         |
| SALARIÉS (000'S).....                               | 20.7   | 21.9   | 22.3   | 22.2   | 24.3   | 24.8   | 25.7   | 25.2   | 24.2   | 21.2   | 20.5   | 20.4   | 22.8    |
| RÉM HEBDO MOYENNE (\$).....                         | 617.73 | 611.60 | 598.98 | 614.29 | 583.41 | 587.29 | 574.56 | 562.31 | 575.23 | 642.07 | 660.95 | 654.81 | 604.41  |
| 812-817 ADH. FÉDÉRALE (SAUF LA DÉFENSE)             |        |        |        |        |        |        |        |        |        |        |        |        |         |
| SALARIÉS (000'S).....                               | 8.7    | 8.7    | 8.7    | 8.6    | 9.8    | 9.1    | 9.2    | 9.1    | 8.7    | 8.7    | 8.6    | 8.6    | 8.9     |
| RÉM HEBDO MOYENNE (\$).....                         | 732.08 | 744.59 | 734.70 | 749.60 | 660.22 | 712.59 | 710.49 | 713.55 | 667.25 | 744.09 | 767.56 | 748.06 | 722.82  |
| 822-827 ADMIN. PROVINCIALE                          |        |        |        |        |        |        |        |        |        |        |        |        |         |
| SALARIÉS (000'S).....                               | 8.3    | 9.4    | 9.8    | 9.9    | 10.3   | 11.3   | 12.1   | 11.7   | 11.4   | 9.1    | 8.6    | 8.5    | 10.0    |
| RÉM HEBDO MOYENNE (\$).....                         | 522.39 | 510.00 | 492.45 | 513.70 | 534.59 | 514.07 | 489.86 | 460.88 | 507.30 | 584.69 | 599.18 | 603.48 | 523.75  |
| 832-837 ADMINISTRATION LOCALE                       |        |        |        |        |        |        |        |        |        |        |        |        |         |
| SALARIÉS (000'S).....                               | 3.7    | 3.7    | 3.7    | 3.7    | 4.2    | 4.4    | 4.4    | 4.4    | 4.0    | 3.3    | 3.3    | 3.3    | 3.9     |
| RÉM HEBDO MOYENNE (\$).....                         | 565.61 | 556.37 | 563.27 | 571.09 | 523.30 | 515.52 | 525.41 | 518.94 | 556.02 | 532.35 | 545.76 | 542.57 | 541.96  |
| 451-484 & 501-999 BRANCHES PRODUCTRICES DE SERVICES |        |        |        |        |        |        |        |        |        |        |        |        |         |
| SALARIÉS (000'S).....                               | 171.8  | 172.5  | 172.4  | 173.0  | 179.1  | 179.8  | 180.1  | 180.0  | 178.2  | 177.3  | 175.9  | 171.6  | 176.0   |
| RÉM HEBDO MOYENNE (\$).....                         | 440.84 | 444.41 | 444.85 | 444.06 | 448.96 | 450.05 | 450.30 | 451.62 | 452.08 | 450.46 | 447.96 | 449.95 | 448.01  |
| 041-999 ENSEMBLE DES INDUSTRIES                     |        |        |        |        |        |        |        |        |        |        |        |        |         |
| SALARIÉS (000'S).....                               | 220.0  | 220.0  | 218.5  | 221.6  | 238.3  | 243.3  | 244.0  | 244.6  | 242.3  | 237.7  | 231.0  | 221.1  | 231.9   |
| RÉM HEBDO MOYENNE (\$).....                         | 473.53 | 477.87 | 477.88 | 478.71 | 477.75 | 479.80 | 481.97 | 482.69 | 482.28 | 485.00 | 484.99 | 484.16 | 480.62  |
| QUÉBEC - 1991                                       |        |        |        |        |        |        |        |        |        |        |        |        |         |
| 041-051 EXPLOITATION FORESTIÈRE & SERV. FORESTIERS  |        |        |        |        |        |        |        |        |        |        |        |        |         |
| SALARIÉS (000'S).....                               | 11.0   | 10.8   | 9.0    | 7.3    | 11.8   | 14.8   | 17.1   | 17.9   | 18.7   | 15.8   | 12.5   | 11.1   | 13.2    |
| RÉM HEBDO MOYENNE (\$).....                         | 643.29 | 692.99 | 674.09 | 645.76 | 599.35 | 622.14 | 595.84 | 633.46 | 618.27 | 655.88 | 683.12 | 721.91 | 644.02  |
| 041-041 EXPLOITATION FORESTIÈRE                     |        |        |        |        |        |        |        |        |        |        |        |        |         |
| SALARIÉS (000'S).....                               | 8.1    | 7.9    | 6.1    | 4.2    | 7.6    | 10.4   | 11.8   | 13.0   | 14.1   | 11.8   | 9.1    | 7.9    | 9.3     |
| RÉM HEBDO MOYENNE (\$).....                         | 618.58 | 669.15 | 651.11 | 597.90 | 570.28 | 607.63 | 583.19 | 632.00 | 603.97 | 643.62 | 674.21 | 725.26 | 629.44  |
| 051-051 SERVICES FORESTIERS                         |        |        |        |        |        |        |        |        |        |        |        |        |         |
| SALARIÉS (000'S).....                               | 2.9    | 2.9    | 3.0    | 3.1    | 4.2    | 4.4    | 5.3    | 4.9    | 4.6    | 3.9    | 3.5    | 3.2    | 3.8     |
| RÉM HEBDO MOYENNE (\$).....                         | 713.10 | 758.36 | 721.27 | 710.94 | 652.44 | 656.10 | 623.93 | 637.31 | 662.50 | 693.01 | 706.25 | 713.79 | 679.63  |
| 061-092 MINES, CARRIÈRES ET Puits DE PÉTROLE        |        |        |        |        |        |        |        |        |        |        |        |        |         |
| SALARIÉS (000'S).....                               | 16.4   | 16.6   | 15.6   | 15.9   | 16.5   | 16.8   | 16.8   | 16.6   | 15.7   | 16.4   | 15.8   | 14.2   | 16.1    |
| RÉM HEBDO MOYENNE (\$).....                         | 807.17 | 811.13 | 806.78 | 799.39 | 801.97 | 774.23 | 759.26 | 774.74 | 816.15 | 802.95 | 819.34 | 842.45 | 800.56  |



**Tableau 1** Emploi et rémunération hebdomadaire moyenne, ensemble des salariés, entreprises de toutes les tailles, pour une sélection d'industries, Canada, provinces et territoires, données mensuelles et moyennes annuelles 1991.

| INDUSTRIE<br>(1980)<br>CTI                     | JANV    | FÉV     | MARS    | AVR     | MAI     | JUIN   | JUIL   | AOÛT   | SEPT    | OCT    | NOV    | DÉC    | MOYENNE |
|--|---------|---------|---------|---------|---------|--------|--------|--------|---------|--------|--------|--------|---------|
| QUÉBEC - 1991                                  |         |         |         |         |         |        |        |        |         |        |        |        |         |
| 061-063 MINES                                  |         |         |         |         |         |        |        |        |         |        |        |        |         |
| SALARIÉS (000'S).....                          | 11.3    | 11.5    | 10.9    | 11.3    | 11.9    | 12.2   | 12.1   | 11.7   | 11.5    | 11.7   | 11.4   | 10.8   | 11.5    |
| RÉM HEBDO MOYENNE (\$).....                    | 860.74  | 852.63  | 839.79  | 834.84  | 827.61  | 794.56 | 770.45 | 795.24 | 847.83  | 838.13 | 853.35 | 881.80 | 832.05  |
| 071-071 PÉTROLE BRUT<br>& GAZ NATUREL          |         |         |         |         |         |        |        |        |         |        |        |        |         |
| SALARIÉS (000'S).....                          | .5      | .5      | .4      | .3      | .3      | .3     | .2     | .2     | .2      | -      | -      | -      | .2      |
| RÉM HEBDO MOYENNE (\$).....                    | 749.91  | 959.81  | 1052.99 | 912.63  | 870.88  | 884.82 | 973.08 | 948.64 | 1032.07 | -      | -      | -      | 915.70  |
| 081-082 CARRIÈRES ET<br>SABLIÈRES              |         |         |         |         |         |        |        |        |         |        |        |        |         |
| SALARIÉS (000'S).....                          | 1.3     | 1.5     | 1.6     | 1.6     | 2.0     | 2.1    | 2.1    | 2.4    | 2.3     | 2.5    | 2.0    | 1.5    | 1.9     |
| RÉM HEBDO MOYENNE (\$).....                    | 544.61  | 544.04  | 569.75  | 603.13  | 640.79  | 627.27 | 601.76 | 603.86 | 593.50  | 646.88 | 671.41 | 652.15 | 611.91  |
| 091-092 SERV. RELATIFS<br>À L'EXTR. DES MINES  |         |         |         |         |         |        |        |        |         |        |        |        |         |
| SALARIÉS (000'S).....                          | 3.2     | 3.2     | 2.7     | 2.7     | 2.3     | 2.3    | 2.3    | 2.2    | 1.7     | 2.2    | 2.5    | 1.9    | 2.4     |
| RÉM HEBDO MOYENNE (\$).....                    | 735.99  | 760.20  | 782.97  | 757.99  | 803.28  | 785.49 | 819.89 | 842.73 | 871.18  | 791.99 | 779.44 | 766.37 | 786.84  |
| 101-399 INDUSTRIES<br>MANUFACTURIÈRES          |         |         |         |         |         |        |        |        |         |        |        |        |         |
| SALARIÉS (000'S).....                          | 466.1   | 461.0   | 468.9   | 480.5   | 479.3   | 487.8  | 472.9  | 474.2  | 465.0   | 453.3  | 446.4  | 428.2  | 465.3   |
| RÉM HEBDO MOYENNE (\$).....                    | 582.69  | 577.54  | 576.12  | 579.31  | 580.60  | 579.05 | 564.70 | 577.46 | 591.23  | 592.38 | 599.49 | 592.81 | 582.57  |
| BIENS NON-DURABLES                             |         |         |         |         |         |        |        |        |         |        |        |        |         |
| SALARIÉS (000'S).....                          | 258.0   | 257.5   | 258.7   | 262.3   | 258.0   | 260.1  | 255.5  | 260.0  | 250.4   | 243.8  | 242.3  | 230.9  | 253.1   |
| RÉM HEBDO MOYENNE (\$).....                    | 568.13  | 558.62  | 562.18  | 568.15  | 568.53  | 570.15 | 557.81 | 562.65 | 572.33  | 576.69 | 582.19 | 569.09 | 567.92  |
| BIENS DURABLES                                 |         |         |         |         |         |        |        |        |         |        |        |        |         |
| SALARIÉS (000'S).....                          | 208.1   | 203.6   | 210.2   | 218.2   | 221.3   | 227.7  | 217.4  | 214.2  | 214.5   | 209.4  | 204.1  | 197.3  | 212.2   |
| RÉM HEBDO MOYENNE (\$).....                    | 600.73  | 601.46  | 593.27  | 592.73  | 594.68  | 589.22 | 572.80 | 595.46 | 613.29  | 610.64 | 620.04 | 620.56 | 600.06  |
| 101-109 ALIMENTS                               |         |         |         |         |         |        |        |        |         |        |        |        |         |
| SALARIÉS (000'S).....                          | 41.5    | 40.2    | 39.9    | 40.0    | 40.8    | 42.5   | 41.2   | 42.9   | 40.7    | 38.3   | 35.4   | 37.5   | 40.1    |
| RÉM HEBDO MOYENNE (\$).....                    | 531.85  | 536.29  | 543.21  | 534.73  | 520.61  | 517.48 | 512.14 | 519.07 | 515.97  | 536.28 | 526.18 | 516.50 | 525.74  |
| 111-114 BOISSONS                               |         |         |         |         |         |        |        |        |         |        |        |        |         |
| SALARIÉS (000'S).....                          | 9.4     | 8.7     | 8.8     | 8.8     | 9.3     | 10.4   | 9.6    | 9.2    | 8.8     | 8.2    | 8.5    | 8.7    | 9.0     |
| RÉM HEBDO MOYENNE (\$).....                    | 701.42  | 672.73  | 673.13  | 705.98  | 695.65  | 700.69 | 665.31 | 669.99 | 691.82  | 706.91 | 706.33 | 686.41 | 689.55  |
| 121-122 PRODUITS DU TABAC                      |         |         |         |         |         |        |        |        |         |        |        |        |         |
| SALARIÉS (000'S).....                          | 2.6     | 2.6     | 2.6     | 2.6     | 2.7     | 2.9    | 2.5    | 2.7    | 2.7     | 2.7    | 2.6    | 2.6    | 2.7     |
| RÉM HEBDO MOYENNE (\$).....                    | 1044.53 | 1018.33 | 1000.04 | 1040.25 | 1016.54 | 985.51 | 964.42 | 954.27 | 993.08  | 968.73 | 990.84 | 992.74 | 997.27  |
| 161-169 PRODUITS EN<br>MATIÈRE PLASTIQUE       |         |         |         |         |         |        |        |        |         |        |        |        |         |
| SALARIÉS (000'S).....                          | 15.5    | 15.7    | 16.3    | 18.3    | 18.1    | 15.6   | 17.5   | 16.4   | 16.8    | 16.7   | 22.3   | 15.2   | 17.0    |
| RÉM HEBDO MOYENNE (\$).....                    | 504.86  | 499.33  | 508.40  | 482.16  | 490.56  | 504.83 | 432.37 | 485.54 | 483.37  | 485.47 | 582.33 | 475.10 | 496.58  |
| 171-171 CUIR ET<br>PRODUITS CONNEXES           |         |         |         |         |         |        |        |        |         |        |        |        |         |
| SALARIÉS (000'S).....                          | 6.3     | 5.9     | 5.9     | 6.1     | 6.3     | 6.4    | 6.7    | 6.6    | 5.7     | 5.3    | 5.3    | 5.1    | 6.0     |
| RÉM HEBDO MOYENNE (\$).....                    | 411.41  | 411.12  | 393.16  | 401.45  | 394.85  | 405.37 | 401.19 | 419.73 | 410.28  | 395.23 | 386.04 | 382.90 | 401.64  |
| 181-183 TEXTILES DE<br>PREMIÈRE TRANSFORMATION |         |         |         |         |         |        |        |        |         |        |        |        |         |
| SALARIÉS (000'S).....                          | 10.1    | 9.8     | 10.0    | 10.4    | 10.3    | 10.4   | 10.5   | 10.9   | 10.4    | 10.5   | 10.3   | 9.8    | 10.3    |
| RÉM HEBDO MOYENNE (\$).....                    | 538.31  | 529.99  | 539.81  | 554.31  | 561.67  | 550.08 | 541.29 | 537.75 | 552.47  | 550.64 | 556.41 | 549.12 | 546.88  |
| 191-199 PRODUITS DU TEXTILE                    |         |         |         |         |         |        |        |        |         |        |        |        |         |
| SALARIÉS (000'S).....                          | 12.0    | 13.2    | 14.1    | 13.0    | 12.6    | 12.8   | 12.1   | 12.6   | 11.8    | 11.8   | 11.5   | 10.3   | 12.3    |
| RÉM HEBDO MOYENNE (\$).....                    | 468.98  | 445.16  | 432.34  | 476.37  | 466.81  | 448.53 | 468.10 | 464.39 | 472.71  | 484.21 | 475.77 | 497.66 | 465.63  |
| 243-249 HABILLEMENT                            |         |         |         |         |         |        |        |        |         |        |        |        |         |
| SALARIÉS (000'S).....                          | 54.7    | 59.1    | 58.9    | 57.8    | 53.2    | 51.8   | 52.7   | 55.0   | 50.6    | 47.6   | 46.9   | 43.6   | 52.7    |
| RÉM HEBDO MOYENNE (\$).....                    | 403.45  | 388.97  | 379.77  | 388.34  | 387.78  | 384.52 | 383.89 | 374.73 | 379.66  | 372.66 | 367.98 | 352.71 | 381.14  |
| 251-259 BOIS                                   |         |         |         |         |         |        |        |        |         |        |        |        |         |
| SALARIÉS (000'S).....                          | 22.5    | 22.0    | 22.4    | 28.3    | 28.2    | 30.0   | 26.2   | 22.4   | 23.8    | 23.1   | 22.0   | 20.9   | 24.3    |
| RÉM HEBDO MOYENNE (\$).....                    | 512.26  | 510.01  | 487.37  | 482.51  | 501.34  | 481.04 | 498.64 | 519.60 | 517.29  | 507.88 | 519.66 | 500.83 | 502.17  |



**Tableau 1** Emploi et rémunération hebdomadaire moyenne, ensemble des salariés, entreprises de toutes les tailles, pour une sélection d'industries, Canada, provinces et territoires, données mensuelles et moyennes annuelles 1991.

| INDUSTRIE<br>(1980)<br>CTI                                       | JANV   | FÉV    | MARS   | AVR    | MAI    | JUIN   | JUIL   | AOÛT   | SEPT   | OCT    | NOV    | DÉC    | MOYENNE |
|--|--------|--------|--------|--------|--------|--------|--------|--------|--------|--------|--------|--------|---------|
| QUÉBEC - 1991  |        |        |        |        |        |        |        |        |        |        |        |        |         |
| 261-269 MEUBLES ET ARTICLES<br>D'AMEUBLEMENT                     |        |        |        |        |        |        |        |        |        |        |        |        |         |
| SALARIÉS (000'S).....  | 21.9   | 22.6   | 24.7   | 23.1   | 22.6   | 24.7   | 23.0   | 21.3   | 20.9   | 19.7   | 19.7   | 18.2   | 21.9    |
| RÉM HEBDO MOYENNE (\$).....                                      | 394.53 | 397.72 | 398.94 | 405.84 | 412.93 | 419.50 | 424.60 | 423.69 | 433.66 | 404.37 | 400.78 | 404.74 | 410.19  |
| 271-279 PAPIER ET PRODUITS<br>CONNEXES                           |        |        |        |        |        |        |        |        |        |        |        |        |         |
| SALARIÉS (000'S).....  | 41.5   | 39.8   | 39.5   | 40.7   | 41.8   | 42.7   | 40.2   | 40.3   | 40.7   | 40.2   | 39.3   | 38.6   | 40.4    |
| RÉM HEBDO MOYENNE (\$).....                                      | 748.11 | 759.14 | 767.33 | 764.15 | 774.63 | 764.34 | 772.86 | 763.70 | 765.87 | 768.31 | 770.37 | 769.36 | 765.64  |
| 281-284 IMPRIMERIE, ÉDITION<br>& INDUSTRIES CONNEXES             |        |        |        |        |        |        |        |        |        |        |        |        |         |
| SALARIÉS (000'S).....  | 33.4   | 31.6   | 32.2   | 33.9   | 33.5   | 33.3   | 30.9   | 31.5   | 31.5   | 31.5   | 29.1   | 29.0   | 31.8    |
| RÉM HEBDO MOYENNE (\$).....                                      | 581.13 | 581.36 | 602.14 | 600.67 | 590.15 | 594.25 | 595.34 | 591.35 | 600.35 | 595.08 | 599.36 | 571.44 | 591.99  |
| 291-299 PREMIÈRE TRANSF.<br>DES MÉTAUX.                          |        |        |        |        |        |        |        |        |        |        |        |        |         |
| SALARIÉS (000'S).....  | 20.3   | 20.2   | 19.7   | 20.0   | 22.8   | 21.8   | 21.9   | 21.9   | 20.8   | 20.5   | 20.3   | 20.4   | 20.9    |
| RÉM HEBDO MOYENNE (\$).....                                      | 773.02 | 776.70 | 782.77 | 769.14 | 742.49 | 774.40 | 773.91 | 759.20 | 786.38 | 795.41 | 794.16 | 796.34 | 776.54  |
| 301-309 FABRICATION DES<br>PRODUITS MÉTALLIQUES                  |        |        |        |        |        |        |        |        |        |        |        |        |         |
| SALARIÉS (000'S).....  | 32.0   | 28.5   | 28.3   | 28.9   | 29.4   | 32.8   | 33.6   | 34.9   | 35.1   | 34.9   | 33.2   | 31.4   | 31.9    |
| RÉM HEBDO MOYENNE (\$).....                                      | 574.86 | 559.81 | 552.86 | 560.39 | 559.40 | 541.20 | 530.28 | 545.47 | 558.13 | 545.12 | 539.18 | 531.90 | 549.51  |
| 311-319 MACHINERIE   |        |        |        |        |        |        |        |        |        |        |        |        |         |
| SALARIÉS (000'S).....  | 15.1   | 14.9   | 15.2   | 15.7   | 15.7   | 15.5   | 14.9   | 14.7   | 15.7   | 12.5   | 11.9   | 11.3   | 14.4    |
| RÉM HEBDO MOYENNE (\$).....                                      | 599.44 | 590.06 | 586.97 | 594.25 | 582.68 | 586.53 | 562.74 | 570.36 | 585.39 | 596.97 | 614.15 | 610.49 | 589.02  |
| 321-329 MATÉRIEL DE<br>TRANSPORT                                 |        |        |        |        |        |        |        |        |        |        |        |        |         |
| SALARIÉS (000'S).....  | 38.4   | 37.3   | 38.0   | 38.3   | 38.1   | 38.7   | 36.1   | 35.8   | 36.3   | 36.6   | 36.0   | 36.1   | 37.1    |
| RÉM HEBDO MOYENNE (\$).....                                      | 705.14 | 715.08 | 719.59 | 712.80 | 718.00 | 711.82 | 617.04 | 710.16 | 733.65 | 736.85 | 756.64 | 753.56 | 715.83  |
| 331-339 PROD. ÉLECTRIQUES<br>ET ÉLECTRONIQUES                    |        |        |        |        |        |        |        |        |        |        |        |        |         |
| SALARIÉS (000'S).....  | 33.3   | 32.8   | 34.0   | 35.9   | 34.6   | 34.5   | 33.1   | 33.4   | 33.1   | 32.7   | 32.8   | 32.8   | 33.6    |
| RÉM HEBDO MOYENNE (\$).....                                      | 653.94 | 669.01 | 659.02 | 667.04 | 659.10 | 660.88 | 650.16 | 662.24 | 703.03 | 700.93 | 722.14 | 717.94 | 676.79  |
| 351-359 PROD. MINÉRAUX. NON<br>MÉTALLIQUES                       |        |        |        |        |        |        |        |        |        |        |        |        |         |
| SALARIÉS (000'S).....  | 9.9    | 9.7    | 9.9    | 10.7   | 12.2   | 11.6   | 10.8   | 10.8   | 10.0   | 10.2   | 9.4    | 8.7    | 10.3    |
| RÉM HEBDO MOYENNE (\$).....                                      | 619.92 | 615.98 | 619.64 | 632.88 | 638.44 | 610.56 | 611.36 | 627.21 | 649.07 | 632.75 | 640.18 | 645.15 | 628.25  |
| 371-379 PRODUITS CHIMIQUES                                       |        |        |        |        |        |        |        |        |        |        |        |        |         |
| SALARIÉS (000'S).....  | 24.7   | 24.3   | 23.6   | 24.1   | 22.9   | 24.1   | 24.5   | 25.1   | 24.5   | 24.9   | 24.9   | 25.2   | 24.4    |
| RÉM HEBDO MOYENNE (\$).....                                      | 682.48 | 675.81 | 701.25 | 704.62 | 696.64 | 698.75 | 678.05 | 719.14 | 736.69 | 731.92 | 732.35 | 725.34 | 707.15  |
| 391-399 AUTRES IND. MANUF.                                       |        |        |        |        |        |        |        |        |        |        |        |        |         |
| SALARIÉS (000'S).....  | 14.8   | 15.6   | 18.1   | 17.4   | 17.7   | 18.0   | 17.8   | 19.0   | 19.0   | 19.2   | 18.9   | 17.7   | 17.8    |
| RÉM HEBDO MOYENNE (\$).....                                      | 459.01 | 462.41 | 448.68 | 428.37 | 433.72 | 452.06 | 458.37 | 448.16 | 461.86 | 469.92 | 476.06 | 480.71 | 456.72  |
| 401-449 CONSTRUCTION   |        |        |        |        |        |        |        |        |        |        |        |        |         |
| SALARIÉS (000'S).....  | 83.7   | 80.5   | 84.4   | 90.9   | 107.7  | 114.5  | 110.6  | 117.3  | 115.8  | 103.7  | 91.3   | 69.6   | 97.5    |
| RÉM HEBDO MOYENNE (\$).....                                      | 630.35 | 665.47 | 636.88 | 676.21 | 668.02 | 645.75 | 671.36 | 680.43 | 661.01 | 673.21 | 652.06 | 652.93 | 660.54  |
| 401-402 CONSTRUCTEURS,<br>PROMOTEURS<br>& ENTREPRENEURS GÉNÉRAUX |        |        |        |        |        |        |        |        |        |        |        |        |         |
| SALARIÉS (000'S).....  | 18.3   | 18.0   | 19.2   | 21.0   | 23.9   | 26.7   | 25.8   | 25.4   | 23.8   | 24.5   | 22.1   | 18.2   | 22.2    |
| RÉM HEBDO MOYENNE (\$).....                                      | 614.95 | 681.14 | 670.01 | 695.69 | 696.70 | 696.93 | 729.25 | 746.69 | 682.63 | 701.71 | 644.97 | 588.45 | 683.33  |
| 411-412 CONSTR. LOURDE<br>& INDUSTRIELLE (GENIE)                 |        |        |        |        |        |        |        |        |        |        |        |        |         |
| SALARIÉS (000'S).....  | 8.5    | 8.9    | 10.0   | 10.8   | 13.8   | 15.0   | 16.2   | 18.2   | 18.9   | 16.2   | 12.1   | 8.7    | 13.1    |
| RÉM HEBDO MOYENNE (\$).....                                      | 686.00 | 698.47 | 704.75 | 813.50 | 821.59 | 807.77 | 799.67 | 783.69 | 772.61 | 748.46 | 737.07 | 682.83 | 763.74  |
| 421-429 ENTREP. SPÉCIALISÉS                                      |        |        |        |        |        |        |        |        |        |        |        |        |         |
| SALARIÉS (000'S).....  | 52.6   | 49.4   | 50.7   | 54.6   | 65.7   | 68.0   | 64.2   | 69.8   | 69.2   | 59.1   | 53.5   | 39.4   | 58.0    |
| RÉM HEBDO MOYENNE (\$).....                                      | 627.92 | 657.51 | 613.36 | 647.16 | 628.64 | 592.90 | 621.10 | 636.34 | 629.58 | 648.36 | 638.93 | 679.27 | 632.98  |

**Tableau 1** Emploi et rémunération hebdomadaire moyenne, ensemble des salariés, entreprises de toutes les tailles, pour une sélection d'industries, Canada, provinces et territoires, données mensuelles et moyennes annuelles 1991.

| INDUSTRIE<br>(1980)<br>CTI                                      | JANV   | FÉV    | MARS   | AVR    | MAI    | JUIN   | JUIL   | AOÛT   | SEPT   | OCT    | NOV    | DÉC    | MOYENNE |
|---|--------|--------|--------|--------|--------|--------|--------|--------|--------|--------|--------|--------|---------|
| QUÉBEC - 1991   |        |        |        |        |        |        |        |        |        |        |        |        |         |
| 441-449 SERV. RELATIFS À LA CONSTRUCTION                        |        |        |        |        |        |        |        |        |        |        |        |        |         |
| SALARIÉS (000'S).....   | 4.2    | 4.2    | 4.5    | 4.6    | 4.2    | 4.8    | 4.5    | 3.8    | 3.9    | 4.0    | 3.6    | 3.4    | 4.2     |
| RÉM HEBDO MOYENNE (\$).....                                     | 615.39 | 622.42 | 609.60 | 611.34 | 627.15 | 604.36 | 596.39 | 552.79 | 546.41 | 561.03 | 604.56 | 616.89 | 598.07  |
| 041-449 & 491-499<br>BRANCHES PRODUCTRICES DE BIENS             |        |        |        |        |        |        |        |        |        |        |        |        |         |
| SALARIÉS (000'S).....   | 609.2  | 600.9  | 610.5  | 627.3  | 648.6  | 667.8  | 651.2  | 660.7  | 648.6  | 622.6  | 599.7  | 556.3  | 625.3   |
| RÉM HEBDO MOYENNE (\$).....                                     | 613.12 | 615.00 | 610.18 | 617.27 | 619.50 | 613.66 | 604.07 | 618.44 | 627.41 | 631.44 | 634.59 | 626.82 | 619.15  |
| 451-499 TRANSP. COMMUNIC.<br>& AUTRES SERV. PUBLICS             |        |        |        |        |        |        |        |        |        |        |        |        |         |
| SALARIÉS (000'S).....   | 194.3  | 194.2  | 191.6  | 192.5  | 196.5  | 205.9  | 197.6  | 196.3  | 202.0  | 196.3  | 195.9  | 193.6  | 196.4   |
| RÉM HEBDO MOYENNE (\$).....                                     | 693.79 | 690.07 | 691.73 | 695.09 | 699.24 | 702.90 | 702.38 | 704.23 | 699.39 | 713.87 | 706.59 | 705.24 | 700.42  |
| 451-479 TRANSPORT & ENTREPOSAGE                                 |        |        |        |        |        |        |        |        |        |        |        |        |         |
| SALARIÉS (000'S).....   | 102.0  | 101.4  | 99.2   | 100.6  | 103.2  | 111.0  | 103.7  | 100.4  | 109.3  | 103.4  | 101.9  | 99.9   | 103.0   |
| RÉM HEBDO MOYENNE (\$).....                                     | 655.24 | 644.22 | 637.12 | 640.36 | 645.16 | 652.66 | 665.55 | 667.10 | 637.97 | 651.05 | 645.60 | 644.58 | 648.89  |
| 481-484 COMMUNICATIONS  |        |        |        |        |        |        |        |        |        |        |        |        |         |
| SALARIÉS (000'S).....   | 60.3   | 60.8   | 59.9   | 59.1   | 60.1   | 61.0   | 60.0   | 61.1   | 59.3   | 59.4   | 60.4   | 60.6   | 60.2    |
| RÉM HEBDO MOYENNE (\$).....                                     | 648.83 | 656.11 | 658.15 | 665.87 | 659.15 | 673.46 | 676.28 | 661.83 | 682.30 | 698.32 | 675.06 | 705.68 | 671.72  |
| 491-499 SERV. PUBLICS<br>(ÉLECTRIQUE, GAZ, EAU)                 |        |        |        |        |        |        |        |        |        |        |        |        |         |
| SALARIÉS (000'S).....   | 32.0   | 32.0   | 32.5   | 32.8   | 33.3   | 33.9   | 33.9   | 34.8   | 33.4   | 33.5   | 33.6   | 33.1   | 33.2    |
| RÉM HEBDO MOYENNE (\$).....                                     | 901.12 | 899.57 | 920.31 | 915.81 | 939.45 | 920.49 | 861.49 | 886.09 | 930.45 | 935.35 | 948.03 | 887.47 | 912.09  |
| 501-692 COMMERCE  |        |        |        |        |        |        |        |        |        |        |        |        |         |
| SALARIÉS (000'S).....   | 505.3  | 472.2  | 460.6  | 471.3  | 504.0  | 500.1  | 492.5  | 474.4  | 480.4  | 467.1  | 481.1  | 457.9  | 480.6   |
| RÉM HEBDO MOYENNE (\$).....                                     | 364.77 | 366.43 | 366.90 | 372.93 | 378.89 | 377.95 | 377.69 | 377.21 | 381.05 | 377.61 | 377.24 | 381.02 | 374.97  |
| 501-599 COMMERCE DE GROS  |        |        |        |        |        |        |        |        |        |        |        |        |         |
| SALARIÉS (000'S).....   | 148.7  | 140.7  | 136.3  | 142.6  | 150.0  | 149.4  | 150.8  | 137.3  | 141.9  | 126.6  | 131.2  | 127.5  | 140.2   |
| RÉM HEBDO MOYENNE (\$).....                                     | 511.88 | 513.40 | 512.53 | 513.46 | 506.59 | 512.38 | 507.93 | 522.75 | 527.11 | 536.89 | 539.00 | 537.62 | 519.53  |
| 501-501 PRODUITS AGRICOLES                                      |        |        |        |        |        |        |        |        |        |        |        |        |         |
| SALARIÉS (000'S).....   | 1.0    | .9     | 1.0    | 1.0    | 1.1    | 1.0    | 1.0    | 1.0    | 1.4    | 1.4    | 2.1    | 2.0    | 1.2     |
| RÉM HEBDO MOYENNE (\$).....                                     | 485.68 | 422.62 | 412.99 | 413.76 | 421.15 | 409.75 | 427.72 | 421.33 | 460.68 | 475.07 | 452.02 | 459.72 | 442.51  |
| 511-511 PRODUITS PÉTROLIERS                                     |        |        |        |        |        |        |        |        |        |        |        |        |         |
| SALARIÉS (000'S).....   | 5.8    | 5.0    | 4.7    | 4.0    | 3.9    | 3.7    | 3.8    | 4.3    | 6.1    | 8.4    | 9.5    | 9.7    | 5.8     |
| RÉM HEBDO MOYENNE (\$).....                                     | 582.48 | 593.56 | 572.90 | 613.60 | 611.80 | 586.43 | 552.24 | 528.50 | 556.66 | 514.82 | 499.48 | 523.60 | 550.99  |
| 521-524 ALIMENTS, BOISSONS,<br>MÉDICAMENTS & TABAC              |        |        |        |        |        |        |        |        |        |        |        |        |         |
| SALARIÉS (000'S).....   | 28.6   | 25.2   | 25.0   | 25.2   | 26.4   | 26.9   | 29.3   | 25.6   | 26.1   | 22.0   | 22.5   | 24.1   | 25.6    |
| RÉM HEBDO MOYENNE (\$).....                                     | 439.38 | 502.24 | 483.72 | 481.56 | 478.41 | 473.46 | 516.44 | 538.69 | 542.43 | 553.27 | 541.38 | 539.48 | 505.86  |
| 531-532 VÊTEMENTS ET<br>MERCERIE                                |        |        |        |        |        |        |        |        |        |        |        |        |         |
| SALARIÉS (000'S).....   | 6.2    | 6.5    | 5.8    | 5.4    | 5.8    | 5.3    | 5.6    | 5.9    | 7.9    | 8.0    | 7.5    | 6.9    | 6.4     |
| RÉM HEBDO MOYENNE (\$).....                                     | 499.03 | 480.08 | 537.03 | 529.24 | 520.75 | 561.45 | 504.92 | 473.48 | 492.79 | 485.36 | 557.72 | 536.36 | 513.87  |
| 541-543 ARTICLES MÉNAGERS                                       |        |        |        |        |        |        |        |        |        |        |        |        |         |
| SALARIÉS (000'S).....   | 3.6    | 3.3    | 3.5    | 4.3    | 4.5    | 4.5    | 4.6    | 4.5    | 4.7    | 5.0    | 4.7    | 4.6    | 4.3     |
| RÉM HEBDO MOYENNE (\$).....                                     | 474.33 | 477.65 | 485.61 | 552.75 | 550.51 | 567.51 | 532.69 | 538.97 | 545.28 | 554.98 | 547.42 | 541.44 | 534.19  |
| 551-552 VÉHICULES AUTO,<br>PIÈCES & ACCESSOIRES                 |        |        |        |        |        |        |        |        |        |        |        |        |         |
| SALARIÉS (000'S).....   | 15.2   | 14.0   | 12.3   | 13.1   | 13.4   | 13.9   | 15.5   | 14.4   | 14.2   | 12.3   | 13.6   | 13.6   | 13.8    |
| RÉM HEBDO MOYENNE (\$).....                                     | 472.25 | 465.30 | 470.10 | 452.22 | 452.94 | 437.25 | 442.34 | 442.95 | 453.13 | 469.50 | 473.42 | 467.94 | 457.95  |
| 561-563 MÉTAUX,<br>QUINCAILLERIES,<br>MATÉRIEL DE CONSTRUCTION. |        |        |        |        |        |        |        |        |        |        |        |        |         |
| SALARIÉS (000'S).....   | 20.9   | 19.9   | 21.5   | 25.5   | 26.7   | 25.3   | 24.9   | 21.8   | 23.6   | 22.5   | 24.8   | 22.5   | 23.3    |
| RÉM HEBDO MOYENNE (\$).....                                     | 502.45 | 487.03 | 491.78 | 508.63 | 508.59 | 505.58 | 484.47 | 520.70 | 522.82 | 529.11 | 530.21 | 527.07 | 510.09  |



**Tableau 1** Emploi et rémunération hebdomadaire moyenne, ensemble des salariés, entreprises de toutes les tailles, pour une sélection d'industries, Canada, provinces et territoires, données mensuelles et moyennes annuelles 1991.

| INDUSTRIE<br>(1980)<br>CTI                                      | JANV   | FÉV    | MARS   | AVR    | MAI    | JUIN   | JUIL   | AOÛT   | SEPT   | OCT    | NOV    | DÉC    | MOYENNE |
|---|--------|--------|--------|--------|--------|--------|--------|--------|--------|--------|--------|--------|---------|
| QUÉBEC - 1991   |        |        |        |        |        |        |        |        |        |        |        |        |         |
| 571-579 MACHINES, MATÉRIEL,<br>& FOURNITURES                    |        |        |        |        |        |        |        |        |        |        |        |        |         |
| SALARIÉS (000'S).....   | 48.9   | 48.3   | 47.1   | 47.7   | 51.9   | 51.3   | 48.7   | 43.2   | 42.6   | 32.7   | 34.6   | 33.2   | 44.2    |
| RÉM HEBDO MOYENNE (\$).....                                     | 573.44 | 552.87 | 544.04 | 544.50 | 525.46 | 546.62 | 531.63 | 559.24 | 564.88 | 582.98 | 586.37 | 586.81 | 555.64  |
| 591-599 PRODUITS DIVERS,<br>COMMERCE DE GROS                    |        |        |        |        |        |        |        |        |        |        |        |        |         |
| SALARIÉS (000'S).....   | 18.6   | 17.5   | 15.5   | 16.4   | 16.4   | 17.4   | 17.3   | 16.6   | 15.4   | 14.2   | 12.1   | 10.9   | 15.7    |
| RÉM HEBDO MOYENNE (\$).....                                     | 495.42 | 489.80 | 510.32 | 494.80 | 496.48 | 502.29 | 508.68 | 492.97 | 477.63 | 517.94 | 522.16 | 518.18 | 501.08  |
| 601-692 COMMERCE DE DÉTAIL                                      |        |        |        |        |        |        |        |        |        |        |        |        |         |
| SALARIÉS (000'S).....   | 356.6  | 331.5  | 324.4  | 328.7  | 354.1  | 350.7  | 341.7  | 337.1  | 338.5  | 340.5  | 349.8  | 330.4  | 340.3   |
| RÉM HEBDO MOYENNE (\$).....                                     | 303.43 | 304.08 | 305.72 | 311.99 | 324.80 | 320.67 | 320.21 | 317.95 | 319.82 | 318.40 | 316.55 | 320.62 | 315.41  |
| 601-603 ALIM., BOISSONS &<br>MÉDICAMENTS                        |        |        |        |        |        |        |        |        |        |        |        |        |         |
| SALARIÉS (000'S).....   | 144.9  | 134.9  | 124.6  | 119.8  | 122.2  | 125.3  | 121.4  | 114.9  | 109.8  | 110.6  | 109.8  | 107.5  | 120.5   |
| RÉM HEBDO MOYENNE (\$).....                                     | 275.43 | 286.83 | 275.82 | 275.57 | 283.82 | 279.99 | 275.92 | 281.11 | 281.62 | 289.23 | 289.12 | 302.84 | 282.74  |
| 611-615 CHAUSSURES,<br>VÊTEMENTS,<br>TISSUS & FILÉS             |        |        |        |        |        |        |        |        |        |        |        |        |         |
| SALARIÉS (000'S).....   | 43.4   | 42.0   | 39.7   | 47.0   | 46.7   | 47.1   | 45.8   | 45.1   | 46.2   | 46.4   | 50.0   | 44.0   | 45.3    |
| RÉM HEBDO MOYENNE (\$).....                                     | 250.55 | 238.60 | 250.74 | 246.36 | 271.09 | 265.98 | 260.47 | 262.59 | 268.92 | 263.93 | 260.72 | 267.64 | 260.97  |
| 621-623 MEUBLES, APPAREILS<br>& ACCESS. DE MAISON               |        |        |        |        |        |        |        |        |        |        |        |        |         |
| SALARIÉS (000'S).....   | 32.4   | 26.0   | 26.9   | 24.9   | 31.9   | 29.4   | 30.1   | 31.6   | 35.6   | 32.3   | 30.6   | 20.6   | 29.4    |
| RÉM HEBDO MOYENNE (\$).....                                     | 380.36 | 353.57 | 357.14 | 358.17 | 379.43 | 379.15 | 403.52 | 388.93 | 373.25 | 356.90 | 377.78 | 360.01 | 373.32  |
| 631-639 VÉHICULES, PIÈCES ET<br>ACCESSOIRES<br>VENTE & SERVICES |        |        |        |        |        |        |        |        |        |        |        |        |         |
| SALARIÉS (000'S).....   | 62.2   | 58.1   | 59.4   | 64.1   | 72.9   | 71.1   | 70.2   | 70.3   | 70.7   | 71.6   | 72.0   | 71.3   | 67.8    |
| RÉM HEBDO MOYENNE (\$).....                                     | 406.70 | 412.90 | 422.63 | 439.34 | 445.80 | 434.00 | 429.10 | 406.09 | 421.96 | 420.08 | 405.76 | 397.98 | 420.30  |
| 641-641 MAGASINS DE<br>MARCHANDISES DIVERSES                    |        |        |        |        |        |        |        |        |        |        |        |        |         |
| SALARIÉS (000'S).....   | 27.3   | 30.0   | 31.8   | 31.2   | 33.1   | 33.0   | 36.4   | 36.8   | 37.9   | 39.4   | 40.7   | 40.8   | 34.9    |
| RÉM HEBDO MOYENNE (\$).....                                     | 261.91 | 260.17 | 266.16 | 254.76 | 266.74 | 268.25 | 277.67 | 280.96 | 267.35 | 273.86 | 267.40 | 275.63 | 268.99  |
| 651-692 AUTRES COMMERCE<br>DE DÉTAIL N.C.A.                     |        |        |        |        |        |        |        |        |        |        |        |        |         |
| SALARIÉS (000'S).....   | 46.4   | 40.4   | 42.0   | 41.8   | 47.3   | 44.9   | 37.8   | 38.5   | 38.3   | 40.2   | 46.8   | 46.3   | 42.5    |
| RÉM HEBDO MOYENNE (\$).....                                     | 272.55 | 273.99 | 278.00 | 287.50 | 300.95 | 312.43 | 307.03 | 308.79 | 304.45 | 293.10 | 306.03 | 315.08 | 296.69  |
| 701-761 FINANCES,<br>ASSURANCES & AFFAIRES<br>IMMOBILIÈRES      |        |        |        |        |        |        |        |        |        |        |        |        |         |
| SALARIÉS (000'S).....   | 165.6  | 171.5  | 171.3  | 166.6  | 173.7  | 176.2  | 177.8  | 178.0  | 168.5  | 170.1  | 170.2  | 160.9  | 170.9   |
| RÉM HEBDO MOYENNE (\$).....                                     | 520.53 | 530.07 | 528.70 | 527.12 | 521.40 | 520.90 | 522.24 | 516.75 | 516.22 | 538.53 | 523.15 | 539.00 | 525.28  |
| 701-749 INTERMÉDIAIRES<br>FINANCIERS ET ASSURANCES              |        |        |        |        |        |        |        |        |        |        |        |        |         |
| SALARIÉS (000'S).....   | 124.2  | 125.0  | 123.9  | 118.9  | 122.1  | 124.7  | 129.3  | 128.1  | 121.8  | 121.1  | 120.0  | 115.1  | 122.9   |
| RÉM HEBDO MOYENNE (\$).....                                     | 543.68 | 562.50 | 564.04 | 561.73 | 561.19 | 547.15 | 543.26 | 542.45 | 555.29 | 555.45 | 554.75 | 561.23 | 554.24  |
| 701-709 INTERMÉDIAIRES<br>FINANCIERS, DE DÉPÔTS                 |        |        |        |        |        |        |        |        |        |        |        |        |         |
| SALARIÉS (000'S).....   | 82.5   | 82.7   | 81.9   | 78.3   | 82.7   | 84.5   | 89.6   | 88.0   | 82.3   | 82.6   | 81.9   | 76.5   | 82.8    |
| RÉM HEBDO MOYENNE (\$).....                                     | 488.90 | 506.92 | 504.75 | 508.66 | 508.10 | 493.39 | 490.67 | 494.99 | 507.89 | 507.70 | 507.41 | 516.80 | 502.75  |
| 711-712 CRÉDIT, À LA CONSOM.<br>& AUX ENTREPRISES               |        |        |        |        |        |        |        |        |        |        |        |        |         |
| SALARIÉS (000'S).....   | 3.6    | 3.7    | 3.6    | 3.3    | 3.3    | 3.4    | 3.4    | 3.5    | 3.4    | 3.4    | 3.9    | 3.4    | 3.5     |
| RÉM HEBDO MOYENNE (\$).....                                     | 656.70 | 667.15 | 682.92 | 663.97 | 673.29 | 668.26 | 651.32 | 653.87 | 675.92 | 670.66 | 675.16 | 700.72 | 669.99  |
| 721-729 INTERM.<br>D'INVESTISSEMENT.                            |        |        |        |        |        |        |        |        |        |        |        |        |         |
| SALARIÉS (000'S).....   | 9.0    | 9.3    | 8.9    | 9.4    | 8.1    | 8.3    | 7.5    | 8.0    | 7.9    | 7.5    | 7.5    | 8.0    | 8.3     |
| RÉM HEBDO MOYENNE (\$).....                                     | 623.83 | 613.38 | 667.59 | 626.22 | 685.17 | 593.50 | 602.25 | 554.25 | 573.90 | 564.94 | 574.12 | 598.94 | 606.32  |

**Tableau 1** Emploi et rémunération hebdomadaire moyenne, ensemble des salariés, entreprises de toutes les tailles, pour une sélection d'industries, Canada, provinces et territoires, données mensuelles et moyennes annuelles 1991.

| INDUSTRIE<br>(1980)<br>CTI                                  | JANV   | FÉV    | MARS   | AVR    | MAI    | JUIN   | JUIL   | AOÛT   | SEPT   | OCT    | NOV    | DÉC    | MOYENNE |
|---|--------|--------|--------|--------|--------|--------|--------|--------|--------|--------|--------|--------|---------|
| QUÉBEC - 1991   |        |        |        |        |        |        |        |        |        |        |        |        |         |
| 731-733 ASSURANCES (EXCL. AGENCES)                          |        |        |        |        |        |        |        |        |        |        |        |        |         |
| SALARIÉS (000'S).....                                       | 23.6   | 23.8   | 24.0   | 22.5   | 22.6   | 22.9   | 23.1   | 22.6   | 22.3   | 21.6   | 21.6   | 21.6   | 22.7    |
| RÉM HEBDO MOYENNE (\$).....                                 | 628.58 | 644.97 | 632.01 | 623.64 | 623.28 | 614.21 | 615.54 | 616.82 | 611.64 | 615.84 | 603.43 | 587.79 | 618.54  |
| 741-749 AUTRES INTERMÉDIAIRES FINANCIERS                    |        |        |        |        |        |        |        |        |        |        |        |        |         |
| SALARIÉS (000'S).....                                       | 5.5    | 5.6    | 5.4    | 5.3    | 5.5    | 5.5    | 5.6    | 6.0    | 6.0    | 6.0    | 5.2    | 5.6    | 5.6     |
| RÉM HEBDO MOYENNE (\$).....                                 | 795.34 | 879.80 | 944.68 | 904.16 | 855.65 | 946.91 | 939.77 | 877.94 | 906.43 | 918.37 | 985.02 | 923.82 | 906.03  |
| 751-761 SERVICES IMMOBILIERS & AGENCE D'ASS.                |        |        |        |        |        |        |        |        |        |        |        |        |         |
| SALARIÉS (000'S).....                                       | 41.3   | 46.5   | 47.4   | 47.8   | 51.6   | 51.5   | 48.6   | 49.8   | 46.7   | 49.0   | 50.2   | 45.7   | 48.0    |
| RÉM HEBDO MOYENNE (\$).....                                 | 450.91 | 442.79 | 436.38 | 441.01 | 427.26 | 457.36 | 466.28 | 450.67 | 414.24 | 496.75 | 447.56 | 482.99 | 451.15  |
| 751-759 SERV. IMMOBILIERS (SAUF LOTISSEURS)                 |        |        |        |        |        |        |        |        |        |        |        |        |         |
| SALARIÉS (000'S).....                                       | 16.6   | 18.2   | 21.9   | 21.8   | 19.5   | 20.3   | 19.0   | 23.5   | 20.0   | 20.7   | 21.6   | 19.3   | 20.2    |
| RÉM HEBDO MOYENNE (\$).....                                 | 401.94 | 408.92 | 395.75 | 398.68 | 383.79 | 412.52 | 409.95 | 407.34 | 398.04 | 408.00 | 404.52 | 408.57 | 403.14  |
| 761-761 AGENCES D'ASS. & AGENCES IMMOBILIÈRES               |        |        |        |        |        |        |        |        |        |        |        |        |         |
| SALARIÉS (000'S).....                                       | 24.8   | 28.3   | 25.5   | 26.0   | 32.1   | 31.2   | 29.6   | 26.3   | 26.7   | 28.4   | 28.6   | 26.4   | 27.8    |
| RÉM HEBDO MOYENNE (\$).....                                 | 483.66 | 464.56 | 471.34 | 476.50 | 453.72 | 486.62 | 502.47 | 489.34 | 426.36 | 561.35 | 480.13 | 537.40 | 486.03  |
| 771-779 & 851-999 SERV. SOCIO-CULTURELS, COMM. & PERSONNELS |        |        |        |        |        |        |        |        |        |        |        |        |         |
| SALARIÉS (000'S).....                                       | 903.2  | 904.7  | 910.6  | 918.0  | 935.2  | 920.8  | 906.2  | 884.4  | 905.2  | 909.9  | 909.4  | 879.8  | 907.3   |
| RÉM HEBDO MOYENNE (\$).....                                 | 454.97 | 460.57 | 465.02 | 461.28 | 460.94 | 469.02 | 468.97 | 469.86 | 469.00 | 466.76 | 465.31 | 467.49 | 464.91  |
| 771-779 SERVICES AUX ENTREPRISES                            |        |        |        |        |        |        |        |        |        |        |        |        |         |
| SALARIÉS (000'S).....                                       | 145.8  | 140.2  | 139.8  | 142.4  | 141.3  | 141.3  | 137.5  | 132.8  | 129.4  | 124.3  | 120.9  | 125.6  | 135.1   |
| RÉM HEBDO MOYENNE (\$).....                                 | 532.57 | 536.15 | 538.53 | 531.07 | 526.61 | 528.12 | 539.96 | 536.58 | 547.10 | 559.31 | 553.39 | 549.32 | 539.37  |
| 851-859 SERV. D'ENSEIGNEMENT ET SERV. ANNEXES               |        |        |        |        |        |        |        |        |        |        |        |        |         |
| SALARIÉS (000'S).....                                       | 214.2  | 227.9  | 233.2  | 231.6  | 226.9  | 204.9  | 185.0  | 185.8  | 209.9  | 230.9  | 234.8  | 214.5  | 216.6   |
| RÉM HEBDO MOYENNE (\$).....                                 | 635.22 | 630.17 | 629.13 | 628.72 | 636.63 | 678.33 | 699.91 | 700.19 | 678.08 | 640.80 | 634.57 | 663.60 | 652.66  |
| 861-869 SERV. DE SANTÉ ET SERV. SOCIAUX                     |        |        |        |        |        |        |        |        |        |        |        |        |         |
| SALARIÉS (000'S).....                                       | 284.8  | 283.1  | 283.8  | 284.8  | 291.8  | 293.5  | 290.4  | 286.1  | 289.1  | 282.4  | 287.8  | 278.0  | 286.3   |
| RÉM HEBDO MOYENNE (\$).....                                 | 450.77 | 458.68 | 467.81 | 466.00 | 468.07 | 471.67 | 479.50 | 474.12 | 468.63 | 469.95 | 466.70 | 461.95 | 467.04  |
| 911-922 HÉBERGEMENT ET RESTAURATION                         |        |        |        |        |        |        |        |        |        |        |        |        |         |
| SALARIÉS (000'S).....                                       | 139.8  | 132.6  | 132.4  | 138.2  | 149.8  | 152.6  | 165.2  | 163.8  | 159.9  | 162.5  | 159.2  | 158.3  | 151.2   |
| RÉM HEBDO MOYENNE (\$).....                                 | 195.73 | 198.91 | 201.39 | 197.87 | 207.00 | 219.55 | 220.19 | 216.29 | 209.28 | 210.76 | 209.68 | 210.09 | 208.57  |
| 911-914 SERVICES D'HÉBERGEMENT                              |        |        |        |        |        |        |        |        |        |        |        |        |         |
| SALARIÉS (000'S).....                                       | 22.9   | 22.8   | 22.8   | 22.1   | 26.7   | 31.5   | 34.9   | 35.5   | 29.0   | 28.7   | 27.9   | 28.5   | 27.8    |
| RÉM HEBDO MOYENNE (\$).....                                 | 265.54 | 266.27 | 268.09 | 269.40 | 290.92 | 297.68 | 286.32 | 274.25 | 286.13 | 282.75 | 271.16 | 270.84 | 278.39  |
| 921-922 SERV. DE LA RESTAUR.                                |        |        |        |        |        |        |        |        |        |        |        |        |         |
| SALARIÉS (000'S).....                                       | 116.9  | 109.8  | 109.6  | 116.2  | 123.1  | 121.1  | 130.3  | 128.3  | 130.9  | 133.8  | 131.3  | 129.8  | 123.4   |
| RÉM HEBDO MOYENNE (\$).....                                 | 182.04 | 184.92 | 187.52 | 184.30 | 188.82 | 199.21 | 202.49 | 200.25 | 192.25 | 195.31 | 196.62 | 196.77 | 192.86  |
| 961-999 SERVICES DIVERS                                     |        |        |        |        |        |        |        |        |        |        |        |        |         |
| SALARIÉS (000'S).....                                       | 118.6  | 120.9  | 121.5  | 121.0  | 125.4  | 128.4  | 128.3  | 115.9  | 117.0  | 109.8  | 106.7  | 103.4  | 118.1   |
| RÉM HEBDO MOYENNE (\$).....                                 | 349.52 | 344.63 | 346.16 | 348.39 | 355.78 | 360.46 | 356.38 | 372.03 | 363.43 | 366.64 | 370.41 | 370.23 | 358.29  |
| 961-969 SERV. DE DIVERTIS. & LOISIRS                        |        |        |        |        |        |        |        |        |        |        |        |        |         |
| SALARIÉS (000'S).....                                       | 34.9   | 36.2   | 35.7   | 32.5   | 36.6   | 37.3   | 39.4   | 36.4   | 32.6   | 28.9   | 28.0   | 29.5   | 34.0    |
| RÉM HEBDO MOYENNE (\$).....                                 | 359.89 | 343.93 | 349.01 | 350.13 | 350.94 | 374.78 | 366.93 | 378.92 | 372.06 | 388.89 | 388.22 | 373.85 | 365.66  |



**Tableau 1** Emploi et rémunération hebdomadaire moyenne, ensemble des salariés, entreprises de toutes les tailles, pour une sélection d'industries, Canada, provinces et territoires, données mensuelles et moyennes annuelles 1991.

| INDUSTRIE<br>(1980)<br>CTI                                | JANV    | FÉV     | MARS    | AVR     | MAI     | JUIN    | JUIL    | AOÛT    | SEPT    | OCT     | NOV     | DÉC     | MOYENNE |
|---|---------|---------|---------|---------|---------|---------|---------|---------|---------|---------|---------|---------|---------|
| <b>QUÉBEC - 1991</b>                                      |         |         |         |         |         |         |         |         |         |         |         |         |         |
| 971-979 SERV. PERSONNELS<br>(EX. MENAGES)                 |         |         |         |         |         |         |         |         |         |         |         |         |         |
| SALARIÉS (000'S).....                                     | 25.0    | 24.8    | 28.2    | 29.1    | 28.8    | 26.8    | 25.3    | 23.2    | 24.8    | 26.6    | 25.5    | 22.6    | 25.9    |
| RÉM HEBDO MOYENNE (\$).....                               | 270.91  | 274.70  | 275.39  | 264.23  | 266.25  | 262.62  | 266.05  | 261.10  | 258.81  | 270.48  | 273.68  | 277.74  | 268.44  |
| 982-986 ASSOCIATIONS                                      |         |         |         |         |         |         |         |         |         |         |         |         |         |
| SALARIÉS (000'S).....                                     | 14.9    | 15.1    | 15.7    | 15.0    | 16.1    | 16.5    | 14.3    | 13.5    | 17.2    | 15.3    | 15.3    | 15.0    | 15.3    |
| RÉM HEBDO MOYENNE (\$).....                               | 467.46  | 465.15  | 490.56  | 500.67  | 484.28  | 494.10  | 507.21  | 505.67  | 416.36  | 428.77  | 444.07  | 423.88  | 468.21  |
| 812-837 ADMIN. PUBLIQUE                                   |         |         |         |         |         |         |         |         |         |         |         |         |         |
| SALARIÉS (000'S).....                                     | 164.5   | 166.2   | 167.8   | 168.6   | 181.2   | 176.7   | 173.2   | 172.5   | 169.8   | 170.9   | 170.4   | 168.4   | 170.9   |
| RÉM HEBDO MOYENNE (\$).....                               | 702.97  | 719.93  | 708.71  | 710.40  | 661.37  | 694.76  | 696.77  | 691.41  | 688.60  | 700.88  | 705.87  | 711.45  | 699.12  |
| 812-817 ADM. FÉDÉRALE<br>(SAUF LA DÉFENSE)                |         |         |         |         |         |         |         |         |         |         |         |         |         |
| SALARIÉS (000'S).....                                     | 51.9    | 53.0    | 54.6    | 54.3    | 64.7    | 56.6    | 55.0    | 55.3    | 53.0    | 52.7    | 52.7    | 53.0    | 54.7    |
| RÉM HEBDO MOYENNE (\$).....                               | 768.12  | 778.64  | 787.45  | 798.05  | 663.85  | 753.16  | 750.18  | 747.89  | 710.57  | 777.86  | 794.10  | 787.07  | 758.04  |
| 822-827 ADMIN. PROVINCIALE                                |         |         |         |         |         |         |         |         |         |         |         |         |         |
| SALARIÉS (000'S).....                                     | 58.9    | 59.5    | 60.6    | 61.3    | 61.3    | 63.0    | 63.4    | 63.0    | 62.2    | 62.3    | 62.0    | 60.7    | 61.5    |
| RÉM HEBDO MOYENNE (\$).....                               | 697.82  | 736.00  | 706.37  | 717.15  | 700.31  | 707.41  | 699.44  | 697.47  | 739.15  | 726.56  | 723.72  | 738.67  | 715.79  |
| 832-837 ADMINISTRATION<br>LOCALE                          |         |         |         |         |         |         |         |         |         |         |         |         |         |
| SALARIÉS (000'S).....                                     | 53.7    | 53.6    | 52.6    | 53.1    | 55.2    | 57.1    | 54.8    | 54.3    | 54.6    | 55.9    | 55.7    | 54.7    | 54.6    |
| RÉM HEBDO MOYENNE (\$).....                               | 645.62  | 644.03  | 629.79  | 612.94  | 615.24  | 622.85  | 640.11  | 626.89  | 609.69  | 599.64  | 602.54  | 607.85  | 621.29  |
| 451-484 & 501-999<br>BRANCHES PRODUCTRICES DE<br>SERVICES |         |         |         |         |         |         |         |         |         |         |         |         |         |
| SALARIÉS (000'S).....                                     | 1,900.8 | 1,876.7 | 1,869.5 | 1,884.3 | 1,957.4 | 1,945.8 | 1,913.5 | 1,870.8 | 1,892.6 | 1,880.8 | 1,893.4 | 1,827.3 | 1,892.7 |
| RÉM HEBDO MOYENNE (\$).....                               | 475.06  | 482.46  | 483.87  | 483.28  | 479.53  | 487.69  | 488.21  | 488.11  | 487.02  | 489.84  | 486.17  | 492.17  | 485.25  |
| 041-999 ENSEMBLE DES<br>INDUSTRIES                        |         |         |         |         |         |         |         |         |         |         |         |         |         |
| SALARIÉS (000'S).....                                     | 2,510.0 | 2,477.6 | 2,480.0 | 2,511.6 | 2,606.0 | 2,613.5 | 2,564.7 | 2,531.5 | 2,541.2 | 2,503.4 | 2,493.1 | 2,383.6 | 2,518.0 |
| RÉM HEBDO MOYENNE (\$).....                               | 508.57  | 514.61  | 514.97  | 516.75  | 514.36  | 519.88  | 517.62  | 522.12  | 522.86  | 525.05  | 521.87  | 523.59  | 518.50  |
| <b>ONTARIO - 1991</b>                                     |         |         |         |         |         |         |         |         |         |         |         |         |         |
| 041-051 EXPLOITATION<br>FORESTIÈRE<br>& SERV. FORESTIERS  |         |         |         |         |         |         |         |         |         |         |         |         |         |
| SALARIÉS (000'S).....                                     | 8.6     | 8.7     | 8.1     | 6.7     | 8.6     | 8.7     | 9.8     | 9.2     | 9.2     | 9.1     | 9.0     | 8.4     | 8.7     |
| RÉM HEBDO MOYENNE (\$).....                               | 783.60  | 778.52  | 763.68  | 730.03  | 727.61  | 767.63  | 647.62  | 713.46  | 793.78  | 768.49  | 786.94  | 718.41  | 747.81  |
| 041-041 EXPLOITATION<br>FORESTIÈRE                        |         |         |         |         |         |         |         |         |         |         |         |         |         |
| SALARIÉS (000'S).....                                     | 6.4     | 6.3     | 5.7     | 4.2     | 5.9     | 6.1     | 6.2     | 6.0     | 6.3     | 6.3     | 6.2     | 5.6     | 5.9     |
| RÉM HEBDO MOYENNE (\$).....                               | 834.73  | 826.53  | 811.31  | 771.16  | 760.44  | 811.98  | 720.90  | 755.18  | 807.31  | 765.19  | 791.38  | 678.18  | 778.95  |
| 051-051 SERVICES FORESTIERS                               |         |         |         |         |         |         |         |         |         |         |         |         |         |
| SALARIÉS (000'S).....                                     | 2.3     | 2.4     | 2.4     | 2.5     | 2.7     | 2.6     | 3.7     | 3.2     | 2.9     | 2.8     | 2.8     | 2.8     | 2.8     |
| RÉM HEBDO MOYENNE (\$).....                               | 641.53  | 653.10  | 650.02  | 661.39  | 654.16  | 664.58  | 524.21  | 635.05  | 764.91  | 775.99  | 776.94  | 800.32  | 680.61  |
| 061-092 MINES, CARRIÈRES ET<br>PUITS DE PÉTROLE           |         |         |         |         |         |         |         |         |         |         |         |         |         |
| SALARIÉS (000'S).....                                     | 23.1    | 22.4    | 21.6    | 21.7    | 23.7    | 23.2    | 23.8    | 24.0    | 21.8    | 21.7    | 22.4    | 20.9    | 22.5    |
| RÉM HEBDO MOYENNE (\$).....                               | 860.05  | 888.37  | 869.73  | 904.91  | 917.27  | 867.88  | 911.49  | 895.42  | 930.33  | 929.18  | 940.86  | 941.06  | 904.32  |
| 061-063 MINES   |         |         |         |         |         |         |         |         |         |         |         |         |         |
| SALARIÉS (000'S).....                                     | 16.4    | 15.5    | 14.5    | 14.3    | 15.4    | 15.3    | 15.5    | 15.5    | 14.2    | 14.6    | 15.2    | 15.3    | 15.1    |
| RÉM HEBDO MOYENNE (\$).....                               | 874.44  | 921.06  | 903.18  | 938.27  | 890.88  | 894.10  | 978.98  | 954.13  | 983.93  | 979.12  | 989.96  | 978.86  | 939.91  |
| 071-071 PÉTROLE BRUT<br>& GAZ NATUREL                     |         |         |         |         |         |         |         |         |         |         |         |         |         |
| SALARIÉS (000'S).....                                     | .7      | .7      | .7      | .6      | .7      | .8      | .8      | .9      | .7      | .7      | .8      | .7      | .7      |
| RÉM HEBDO MOYENNE (\$).....                               | 800.67  | 759.14  | 808.25  | 884.25  | 837.11  | 790.24  | 780.67  | 773.86  | 876.98  | 874.42  | 850.29  | 885.50  | 824.49  |

**Tableau 1** Emploi et rémunération hebdomadaire moyenne, ensemble des salariés, entreprises de toutes les tailles, pour une sélection d'industries, Canada, provinces et territoires, données mensuelles et moyennes annuelles 1991.

| INDUSTRIE<br>(1980)<br>CTI                     | JANV   | FÉV    | MARS   | AVR    | MAI     | JUIN   | JUIL   | AOUT   | SEPT   | OCT    | NOV    | DÉC    | MOYENNE |
|--|--------|--------|--------|--------|---------|--------|--------|--------|--------|--------|--------|--------|---------|
| ONTARIO - 1991                                 |        |        |        |        |         |        |        |        |        |        |        |        |         |
| 081-082 CARRIÈRES ET<br>SABLIÈRES              |        |        |        |        |         |        |        |        |        |        |        |        |         |
| SALARIÉS (000'S).....                          | 2.6    | 2.5    | 2.5    | 2.9    | 3.4     | 3.6    | 3.9    | 3.8    | 3.5    | 3.4    | 3.2    | 2.0    | 3.1     |
| RÉM HEBDO MOYENNE (\$).....                    | 644.43 | 643.06 | 644.02 | 638.49 | 644.30  | 689.73 | 667.47 | 683.71 | 697.71 | 707.79 | 696.98 | 675.99 | 671.48  |
| 091-092 SERV. RELATIFS<br>À L'EXTR. DES MINES  |        |        |        |        |         |        |        |        |        |        |        |        |         |
| SALARIÉS (000'S).....                          | 3.4    | 3.7    | 3.8    | 3.9    | 4.3     | 3.4    | 3.5    | 3.8    | 3.4    | 3.0    | 3.3    | 2.9    | 3.5     |
| RÉM HEBDO MOYENNE (\$).....                    | 968.98 | 943.20 | 903.55 | 983.07 | 1245.09 | 955.68 | 912.22 | 894.75 | 955.19 | 948.66 | 972.00 | 941.51 | 973.27  |
| 101-399 INDUSTRIES<br>MANUFACTURIÈRES          |        |        |        |        |         |        |        |        |        |        |        |        |         |
| SALARIÉS (000'S).....                          | 831.1  | 818.9  | 795.2  | 787.4  | 795.9   | 800.9  | 784.4  | 796.2  | 788.8  | 783.3  | 766.9  | 765.3  | 792.9   |
| RÉM HEBDO MOYENNE (\$).....                    | 645.11 | 652.24 | 657.29 | 655.86 | 659.70  | 662.69 | 658.58 | 663.97 | 677.21 | 682.75 | 681.56 | 676.27 | 664.23  |
| BIENS NON-DURABLES                             |        |        |        |        |         |        |        |        |        |        |        |        |         |
| SALARIÉS (000'S).....                          | 337.9  | 336.6  | 326.3  | 325.1  | 332.4   | 330.5  | 325.3  | 330.9  | 322.7  | 315.3  | 309.3  | 301.1  | 324.4   |
| RÉM HEBDO MOYENNE (\$).....                    | 621.51 | 630.90 | 629.97 | 633.20 | 630.75  | 627.55 | 626.35 | 629.49 | 631.53 | 643.45 | 640.20 | 642.54 | 632.11  |
| BIENS DURABLES                                 |        |        |        |        |         |        |        |        |        |        |        |        |         |
| SALARIÉS (000'S).....                          | 493.2  | 482.3  | 468.9  | 462.3  | 463.5   | 470.4  | 459.1  | 465.2  | 466.1  | 468.1  | 457.6  | 464.2  | 468.4   |
| RÉM HEBDO MOYENNE (\$).....                    | 661.27 | 667.14 | 676.31 | 671.79 | 680.46  | 687.38 | 681.42 | 688.50 | 708.84 | 709.22 | 709.52 | 698.15 | 686.47  |
| 101-109 ALIMENTS                               |        |        |        |        |         |        |        |        |        |        |        |        |         |
| SALARIÉS (000'S).....                          | 71.3   | 71.6   | 69.1   | 69.9   | 71.4    | 72.7   | 71.6   | 75.2   | 70.9   | 68.7   | 67.3   | 63.9   | 70.3    |
| RÉM HEBDO MOYENNE (\$).....                    | 591.47 | 602.65 | 594.49 | 593.61 | 599.69  | 595.19 | 595.37 | 590.11 | 599.86 | 605.46 | 610.30 | 605.62 | 598.49  |
| 111-114 BOISSONS                               |        |        |        |        |         |        |        |        |        |        |        |        |         |
| SALARIÉS (000'S).....                          | 10.7   | 10.7   | 10.4   | 8.8    | 9.4     | 9.2    | 9.3    | 9.2    | 8.8    | 8.7    | 8.8    | 8.3    | 9.4     |
| RÉM HEBDO MOYENNE (\$).....                    | 719.15 | 720.15 | 714.39 | 706.77 | 702.43  | 694.60 | 682.41 | 672.31 | 690.66 | 677.21 | 672.92 | 675.66 | 695.21  |
| 151-159 PRODUITS EN<br>CAOUTCHOUC              |        |        |        |        |         |        |        |        |        |        |        |        |         |
| SALARIÉS (000'S).....                          | 8.6    | 8.1    | 7.8    | 7.7    | 8.3     | 8.1    | 8.3    | 8.2    | 7.1    | 7.3    | 7.1    | 7.0    | 7.8     |
| RÉM HEBDO MOYENNE (\$).....                    | 618.13 | 630.53 | 629.28 | 647.30 | 628.12  | 643.85 | 637.00 | 642.61 | 655.55 | 664.55 | 663.31 | 678.57 | 643.86  |
| 161-169 PRODUITS EN<br>MATIÈRE PLASTIQUE       |        |        |        |        |         |        |        |        |        |        |        |        |         |
| SALARIÉS (000'S).....                          | 34.8   | 35.2   | 32.8   | 34.1   | 37.1    | 36.5   | 35.9   | 36.1   | 33.8   | 26.8   | 23.2   | 22.8   | 32.4    |
| RÉM HEBDO MOYENNE (\$).....                    | 560.24 | 595.35 | 595.53 | 581.61 | 584.01  | 570.29 | 591.05 | 616.90 | 608.99 | 644.30 | 607.77 | 601.44 | 594.85  |
| 171-171 CUIR ET<br>PRODUITS CONNEXES           |        |        |        |        |         |        |        |        |        |        |        |        |         |
| SALARIÉS (000'S).....                          | 7.6    | 8.5    | 7.9    | 8.4    | 8.7     | 8.1    | 8.1    | 6.5    | 6.1    | 5.8    | 5.7    | 5.6    | 7.2     |
| RÉM HEBDO MOYENNE (\$).....                    | 427.02 | 424.27 | 410.83 | 393.82 | 391.83  | 415.22 | 376.58 | 442.37 | 436.34 | 436.37 | 430.45 | 424.72 | 415.27  |
| 181-183 TEXTILES DE<br>PREMIÈRE TRANSFORMATION |        |        |        |        |         |        |        |        |        |        |        |        |         |
| SALARIÉS (000'S).....                          | 6.9    | 6.3    | 6.2    | 6.2    | 6.1     | 6.0    | 5.8    | 6.3    | 6.6    | 6.6    | 8.1    | 8.1    | 6.6     |
| RÉM HEBDO MOYENNE (\$).....                    | 555.25 | 582.62 | 585.41 | 581.17 | 592.57  | 578.22 | 575.31 | 579.61 | 569.59 | 579.74 | 619.53 | 638.21 | 588.13  |
| 191-199 PRODUITS DU TEXTILE                    |        |        |        |        |         |        |        |        |        |        |        |        |         |
| SALARIÉS (000'S).....                          | 8.5    | 9.4    | 9.4    | 9.3    | 9.5     | 9.1    | 9.0    | 9.7    | 10.8   | 11.0   | 10.8   | 10.5   | 9.8     |
| RÉM HEBDO MOYENNE (\$).....                    | 499.25 | 498.95 | 496.53 | 500.44 | 497.55  | 504.97 | 483.41 | 487.44 | 512.42 | 482.23 | 468.56 | 497.27 | 493.82  |
| 243-249 HABILLEMENT                            |        |        |        |        |         |        |        |        |        |        |        |        |         |
| SALARIÉS (000'S).....                          | 27.1   | 24.5   | 24.0   | 23.0   | 23.3    | 23.5   | 22.3   | 24.1   | 25.6   | 25.7   | 24.5   | 23.8   | 24.3    |
| RÉM HEBDO MOYENNE (\$).....                    | 374.64 | 380.80 | 375.29 | 389.54 | 394.92  | 398.78 | 395.37 | 397.06 | 396.96 | 422.97 | 401.25 | 384.15 | 392.63  |
| 251-259 BOIS                                   |        |        |        |        |         |        |        |        |        |        |        |        |         |
| SALARIÉS (000'S).....                          | 20.2   | 19.6   | 17.8   | 17.5   | 18.1    | 19.3   | 19.0   | 19.1   | 18.3   | 19.0   | 18.7   | 18.6   | 18.8    |
| RÉM HEBDO MOYENNE (\$).....                    | 498.04 | 501.16 | 498.86 | 517.91 | 521.63  | 546.03 | 539.95 | 540.20 | 538.77 | 549.73 | 550.20 | 530.88 | 527.75  |
| 261-269 MEUBLES ET ARTICLES<br>D'AMEUBLEMENT   |        |        |        |        |         |        |        |        |        |        |        |        |         |
| SALARIÉS (000'S).....                          | 24.1   | 23.8   | 20.8   | 21.1   | 20.4    | 20.1   | 19.5   | 20.3   | 20.4   | 21.2   | 20.6   | 20.1   | 21.0    |
| RÉM HEBDO MOYENNE (\$).....                    | 524.90 | 524.46 | 532.51 | 547.52 | 523.75  | 542.91 | 549.14 | 546.93 | 556.27 | 549.13 | 528.45 | 531.76 | 537.77  |
| 271-279 PAPIER ET PRODUITS<br>CONNEXES         |        |        |        |        |         |        |        |        |        |        |        |        |         |
| SALARIÉS (000'S).....                          | 37.6   | 36.9   | 34.9   | 35.6   | 35.8    | 35.4   | 34.6   | 34.5   | 33.9   | 34.1   | 34.0   | 34.2   | 35.1    |
| RÉM HEBDO MOYENNE (\$).....                    | 741.53 | 758.72 | 756.72 | 771.53 | 773.06  | 778.17 | 774.20 | 769.83 | 771.02 | 784.50 | 769.95 | 775.56 | 768.48  |



**Tableau 1** Emploi et rémunération hebdomadaire moyenne, ensemble des salariés, entreprises de toutes les tailles, pour une sélection d'industries, Canada, provinces et territoires, données mensuelles et moyennes annuelles 1991.

| INDUSTRIE<br>(1980)<br>CTI                                       | JANV    | FÉV     | MARS    | AVR     | MAI     | JUIN    | JUIL    | AOÛT    | SEPT    | OCT     | NOV     | DÉC     | MOYENNE |
|--|---------|---------|---------|---------|---------|---------|---------|---------|---------|---------|---------|---------|---------|
| ONTARIO - 1991   |         |         |         |         |         |         |         |         |         |         |         |         |         |
| 281-284 IMPRIMERIE, ÉDITION<br>8 INDUSTRIES CONNEXES             |         |         |         |         |         |         |         |         |         |         |         |         |         |
| SALARIÉS (000'S).....  | 64.3    | 65.0    | 63.0    | 61.4    | 60.1    | 60.0    | 58.3    | 61.6    | 62.6    | 62.8    | 61.0    | 58.9    | 61.6    |
| RÉM HEBDO MOYENNE (\$).....                                      | 612.51  | 609.15  | 618.20  | 620.06  | 618.62  | 601.47  | 616.10  | 608.84  | 605.07  | 612.58  | 613.33  | 623.93  | 613.26  |
| 291-299 PREMIÈRE TRANSF.<br>DES MÉTAUX.                          |         |         |         |         |         |         |         |         |         |         |         |         |         |
| SALARIÉS (000'S).....  | 51.7    | 51.1    | 51.0    | 50.2    | 51.6    | 52.4    | 51.5    | 51.0    | 49.8    | 49.8    | 49.1    | 47.8    | 50.6    |
| RÉM HEBDO MOYENNE (\$).....                                      | 763.15  | 779.23  | 788.70  | 780.00  | 777.27  | 794.50  | 783.11  | 789.00  | 793.81  | 810.08  | 807.34  | 830.75  | 791.08  |
| 301-309 FABRICATION DES<br>PRODUITS MÉTALLIQUES                  |         |         |         |         |         |         |         |         |         |         |         |         |         |
| SALARIÉS (000'S).....  | 79.6    | 77.7    | 75.7    | 71.2    | 72.0    | 72.0    | 71.2    | 74.4    | 74.8    | 76.7    | 76.5    | 75.5    | 74.8    |
| RÉM HEBDO MOYENNE (\$).....                                      | 624.79  | 619.20  | 626.46  | 637.27  | 644.88  | 650.09  | 656.05  | 645.35  | 667.80  | 671.27  | 658.06  | 627.00  | 643.85  |
| 311-319 MACHINERIE   |         |         |         |         |         |         |         |         |         |         |         |         |         |
| SALARIÉS (000'S).....  | 37.3    | 36.7    | 36.2    | 34.6    | 33.9    | 34.2    | 34.7    | 34.1    | 33.9    | 33.5    | 31.8    | 32.9    | 34.5    |
| RÉM HEBDO MOYENNE (\$).....                                      | 662.45  | 665.59  | 673.80  | 677.86  | 673.96  | 658.74  | 659.75  | 673.61  | 692.25  | 695.63  | 701.80  | 705.50  | 677.92  |
| 321-329 MATÉRIEL DE<br>TRANSPORT                                 |         |         |         |         |         |         |         |         |         |         |         |         |         |
| SALARIÉS (000'S).....  | 136.3   | 133.6   | 135.4   | 133.6   | 133.4   | 137.0   | 132.8   | 134.7   | 135.4   | 134.1   | 128.9   | 135.1   | 134.2   |
| RÉM HEBDO MOYENNE (\$).....                                      | 706.71  | 718.79  | 731.05  | 705.85  | 737.75  | 750.63  | 731.72  | 752.24  | 784.68  | 779.25  | 775.44  | 752.13  | 743.77  |
| 331-339 PROD. ÉLECTRIQUES<br>ET ÉLECTRONIQUES                    |         |         |         |         |         |         |         |         |         |         |         |         |         |
| SALARIÉS (000'S).....  | 74.7    | 72.8    | 70.8    | 70.9    | 70.0    | 70.9    | 68.9    | 67.5    | 67.9    | 69.1    | 68.5    | 71.5    | 70.3    |
| RÉM HEBDO MOYENNE (\$).....                                      | 677.05  | 681.16  | 673.99  | 672.63  | 671.90  | 663.20  | 660.20  | 667.80  | 697.33  | 703.77  | 724.37  | 715.98  | 684.04  |
| 351-359 PROD. MINÉRAUX, NON<br>MÉTALLIQUES                       |         |         |         |         |         |         |         |         |         |         |         |         |         |
| SALARIÉS (000'S).....  | 20.7    | 19.8    | 19.8    | 19.8    | 20.3    | 21.1    | 20.7    | 21.2    | 21.6    | 21.5    | 20.3    | 21.3    | 20.7    |
| RÉM HEBDO MOYENNE (\$).....                                      | 648.38  | 669.63  | 663.86  | 676.65  | 684.77  | 683.22  | 689.71  | 688.45  | 697.53  | 702.72  | 712.27  | 683.35  | 683.60  |
| 371-379 PRODUITS CHIMIQUES                                       |         |         |         |         |         |         |         |         |         |         |         |         |         |
| SALARIÉS (000'S).....  | 50.8    | 50.8    | 51.1    | 51.2    | 53.3    | 52.4    | 51.8    | 49.5    | 46.6    | 47.5    | 49.1    | 48.5    | 50.2    |
| RÉM HEBDO MOYENNE (\$).....                                      | 721.22  | 720.83  | 717.63  | 722.86  | 704.25  | 709.96  | 708.21  | 727.48  | 741.18  | 748.41  | 750.68  | 758.38  | 727.02  |
| 391-399 AUTRES IND. MANUF.                                       |         |         |         |         |         |         |         |         |         |         |         |         |         |
| SALARIÉS (000'S).....  | 48.7    | 47.3    | 41.5    | 43.4    | 43.8    | 43.3    | 41.0    | 43.1    | 44.0    | 43.4    | 43.3    | 41.5    | 43.7    |
| RÉM HEBDO MOYENNE (\$).....                                      | 601.08  | 597.97  | 610.80  | 612.10  | 605.92  | 613.86  | 612.90  | 621.51  | 626.27  | 614.33  | 629.01  | 625.48  | 613.99  |
| 401-449 CONSTRUCTION   |         |         |         |         |         |         |         |         |         |         |         |         |         |
| SALARIÉS (000'S).....  | 170.1   | 169.8   | 161.6   | 173.4   | 197.5   | 198.3   | 209.2   | 198.9   | 187.8   | 191.3   | 173.4   | 165.1   | 183.0   |
| RÉM HEBDO MOYENNE (\$).....                                      | 642.50  | 684.38  | 670.99  | 672.97  | 703.91  | 686.69  | 678.48  | 674.16  | 682.70  | 687.69  | 679.87  | 656.70  | 677.43  |
| 401-402 CONSTRUCTEURS,<br>PROMOTEURS<br>& ENTREPRENEURS GÉNÉRAUX |         |         |         |         |         |         |         |         |         |         |         |         |         |
| SALARIÉS (000'S).....  | 34.4    | 32.9    | 28.8    | 30.2    | 35.8    | 39.6    | 42.4    | 43.6    | 41.2    | 40.7    | 37.5    | 36.5    | 36.9    |
| RÉM HEBDO MOYENNE (\$).....                                      | 650.17  | 648.08  | 643.01  | 664.65  | 645.90  | 651.15  | 611.88  | 610.32  | 611.72  | 622.69  | 639.56  | 616.07  | 632.90  |
| 411-412 CONSTR. LOURDE<br>& INDUSTRIELLE (GÉNIE)                 |         |         |         |         |         |         |         |         |         |         |         |         |         |
| SALARIÉS (000'S).....  | 21.9    | 22.5    | 21.8    | 23.0    | 29.3    | 27.8    | 30.3    | 27.6    | 25.3    | 26.9    | 23.4    | 20.4    | 25.0    |
| RÉM HEBDO MOYENNE (\$).....                                      | 636.62  | 780.35  | 685.84  | 724.75  | 791.61  | 753.97  | 767.83  | 784.97  | 817.72  | 835.50  | 786.49  | 775.99  | 764.83  |
| 421-429 ENTREP. SPÉCIALISÉS                                      |         |         |         |         |         |         |         |         |         |         |         |         |         |
| SALARIÉS (000'S).....  | 106.4   | 106.6   | 103.6   | 112.9   | 124.6   | 124.2   | 129.4   | 121.2   | 115.2   | 118.8   | 107.7   | 105.1   | 114.7   |
| RÉM HEBDO MOYENNE (\$).....                                      | 640.95  | 682.92  | 682.07  | 673.42  | 706.64  | 689.40  | 687.72  | 678.36  | 686.01  | 680.18  | 674.27  | 650.08  | 678.45  |
| 441-449 SERV. RELATIFS À LA<br>CONSTRUCTION                      |         |         |         |         |         |         |         |         |         |         |         |         |         |
| SALARIÉS (000'S).....  | 7.4     | 7.8     | 7.3     | 7.4     | 7.8     | 6.8     | 7.1     | 6.5     | 6.1     | 4.9     | 4.9     | 3.1     | 6.4     |
| RÉM HEBDO MOYENNE (\$).....                                      | 646.62  | 580.51  | 580.09  | 539.12  | 596.61  | 569.03  | 526.72  | 552.24  | 538.87  | 596.95  | 602.36  | 572.68  | 574.87  |
| 041-449 & 491-499<br>BRANCHES PRODUCTRICES DE<br>BIENS           |         |         |         |         |         |         |         |         |         |         |         |         |         |
| SALARIÉS (000'S).....  | 1,089.9 | 1,076.5 | 1,042.9 | 1,046.2 | 1,085.1 | 1,090.9 | 1,086.8 | 1,087.9 | 1,066.3 | 1,063.4 | 1,029.6 | 1,015.6 | 1,065.1 |
| RÉM HEBDO MOYENNE (\$).....                                      | 660.97  | 675.52  | 679.28  | 678.88  | 687.23  | 685.54  | 681.26  | 685.48  | 697.96  | 703.39  | 704.35  | 695.03  | 686.11  |

**Tableau 1** Emploi et rémunération hebdomadaire moyenne, ensemble des salariés, entreprises de toutes les tailles, pour une sélection d'industries, Canada, provinces et territoires, données mensuelles et moyennes annuelles 1991.

| INDUSTRIE<br>(1980)<br>CTI                                      | JANV    | FÉV    | MARS   | AVR    | MAI    | JUIN   | JUIL   | AOÛT   | SEPT   | OCT     | NOV     | DÉC     | MOYENNE |
|---|---------|--------|--------|--------|--------|--------|--------|--------|--------|---------|---------|---------|---------|
| ONTARIO - 1991  |         |        |        |        |        |        |        |        |        |         |         |         |         |
| 451-499 TRANSP. COMMUNIC.<br>& AUTRES SERV. PUBLICS             |         |        |        |        |        |        |        |        |        |         |         |         |         |
| SALARIÉS (000'S).....   | 305.5   | 301.7  | 298.8  | 302.7  | 307.1  | 312.9  | 296.8  | 306.0  | 313.8  | 309.7   | 312.7   | 308.1   | 306.3   |
| RÉM HEBDO MOYENNE (\$ ).....                                    | 660.49  | 666.47 | 677.16 | 683.79 | 688.24 | 684.99 | 714.83 | 714.42 | 693.51 | 709.96  | 709.80  | 712.82  | 693.10  |
| 451-479 TRANSPORT &<br>ENTREPOSAGE                              |         |        |        |        |        |        |        |        |        |         |         |         |         |
| SALARIÉS (000'S).....   | 146.3   | 141.0  | 139.6  | 143.1  | 145.2  | 150.7  | 137.4  | 144.0  | 152.4  | 149.9   | 151.7   | 148.2   | 145.8   |
| RÉM HEBDO MOYENNE (\$ ).....                                    | 611.49  | 612.32 | 615.69 | 623.44 | 632.85 | 629.36 | 679.28 | 684.70 | 630.19 | 637.92  | 641.59  | 635.99  | 636.11  |
| 461-461 TRANSPORT PAR<br>PIPELINE                               |         |        |        |        |        |        |        |        |        |         |         |         |         |
| SALARIÉS (000'S).....   | 1.5     | 1.5    | 1.1    | 1.2    | 1.2    | 1.2    | 1.2    | 1.2    | 1.0    | 1.1     | 1.1     | 1.1     | 1.2     |
| RÉM HEBDO MOYENNE (\$ ).....                                    | 1001.83 | 984.56 | 837.28 | 853.89 | 849.03 | 846.80 | 861.79 | 852.98 | 999.61 | 1067.57 | 1089.70 | 1090.31 | 943.34  |
| 481-484 COMMUNICATIONS  |         |        |        |        |        |        |        |        |        |         |         |         |         |
| SALARIÉS (000'S).....   | 102.1   | 104.0  | 102.8  | 102.6  | 102.5  | 102.4  | 99.7   | 102.3  | 102.6  | 101.8   | 103.1   | 104.0   | 102.5   |
| RÉM HEBDO MOYENNE (\$ ).....                                    | 625.86  | 620.43 | 623.07 | 635.20 | 642.34 | 638.37 | 651.21 | 635.46 | 655.51 | 685.31  | 661.14  | 684.25  | 646.50  |
| 491-499 SERV. PUBLICS<br>(ÉLECTRIQUE, GAZ, EAU)                 |         |        |        |        |        |        |        |        |        |         |         |         |         |
| SALARIÉS (000'S).....   | 57.1    | 56.8   | 56.4   | 56.9   | 59.4   | 59.8   | 59.7   | 59.7   | 58.8   | 58.0    | 57.9    | 55.9    | 58.0    |
| RÉM HEBDO MOYENNE (\$ ).....                                    | 848.11  | 885.12 | 928.04 | 923.03 | 902.70 | 905.09 | 903.01 | 921.48 | 924.12 | 939.56  | 975.31  | 969.52  | 918.62  |
| 501-692 COMMERCE  |         |        |        |        |        |        |        |        |        |         |         |         |         |
| SALARIÉS (000'S).....   | 793.2   | 781.7  | 766.3  | 746.4  | 750.5  | 738.3  | 749.0  | 751.4  | 750.3  | 765.6   | 775.4   | 779.3   | 762.3   |
| RÉM HEBDO MOYENNE (\$ ).....                                    | 406.75  | 409.36 | 414.53 | 417.25 | 417.56 | 418.18 | 414.98 | 414.71 | 410.96 | 405.57  | 407.60  | 410.82  | 412.28  |
| 501-599 COMMERCE DE GROS  |         |        |        |        |        |        |        |        |        |         |         |         |         |
| SALARIÉS (000'S).....   | 249.8   | 252.4  | 249.0  | 246.3  | 243.1  | 238.2  | 240.9  | 240.1  | 240.4  | 246.9   | 240.1   | 237.4   | 243.7   |
| RÉM HEBDO MOYENNE (\$ ).....                                    | 604.15  | 615.19 | 606.41 | 614.62 | 614.57 | 606.39 | 601.99 | 599.96 | 600.82 | 600.58  | 611.56  | 610.83  | 607.28  |
| 501-501 PRODUITS AGRICOLES                                      |         |        |        |        |        |        |        |        |        |         |         |         |         |
| SALARIÉS (000'S).....   | 4.2     | 4.8    | 4.1    | 5.5    | 4.9    | 4.2    | 4.0    | 3.8    | 3.9    | 4.2     | 4.3     | 4.3     | 4.3     |
| RÉM HEBDO MOYENNE (\$ ).....                                    | 431.52  | 446.82 | 459.28 | 487.90 | 511.91 | 513.63 | 512.28 | 501.74 | 510.88 | 520.42  | 495.67  | 581.31  | 497.20  |
| 511-511 PRODUITS PÉTROLIERS                                     |         |        |        |        |        |        |        |        |        |         |         |         |         |
| SALARIÉS (000'S).....   | 7.0     | 8.3    | 6.5    | 6.4    | 6.3    | 6.0    | 5.5    | 5.5    | 5.1    | 4.2     | 5.7     | 5.4     | 6.0     |
| RÉM HEBDO MOYENNE (\$ ).....                                    | 559.98  | 588.79 | 551.01 | 528.38 | 555.78 | 597.81 | 577.37 | 572.39 | 585.49 | 625.61  | 620.38  | 700.01  | 585.62  |
| 521-524 ALIMENTS, BOISSONS,<br>MÉDICAMENTS & TABAC              |         |        |        |        |        |        |        |        |        |         |         |         |         |
| SALARIÉS (000'S).....   | 33.1    | 35.0   | 36.1   | 33.4   | 35.7   | 35.2   | 36.5   | 36.4   | 35.6   | 38.1    | 36.7    | 37.5    | 35.8    |
| RÉM HEBDO MOYENNE (\$ ).....                                    | 621.14  | 593.04 | 602.63 | 598.56 | 600.90 | 551.57 | 563.75 | 514.66 | 530.62 | 506.23  | 501.75  | 520.88  | 557.59  |
| 531-532 VÊTEMENTS ET<br>MERCERIE                                |         |        |        |        |        |        |        |        |        |         |         |         |         |
| SALARIÉS (000'S).....   | 4.7     | 5.5    | 4.9    | 6.3    | 6.8    | 6.5    | 6.2    | 7.0    | 7.3    | 7.8     | 7.6     | 7.3     | 6.5     |
| RÉM HEBDO MOYENNE (\$ ).....                                    | 442.24  | 465.11 | 460.80 | 551.09 | 462.06 | 457.47 | 472.10 | 443.63 | 475.42 | 493.86  | 458.72  | 472.04  | 472.01  |
| 541-543 ARTICLES MÉNAGERS                                       |         |        |        |        |        |        |        |        |        |         |         |         |         |
| SALARIÉS (000'S).....   | 9.4     | 8.0    | 8.2    | 7.3    | 7.5    | 7.2    | 7.5    | 8.0    | 7.3    | 6.8     | 6.8     | 7.3     | 7.6     |
| RÉM HEBDO MOYENNE (\$ ).....                                    | 625.62  | 638.75 | 628.52 | 649.35 | 637.89 | 630.88 | 631.42 | 619.55 | 629.00 | 658.72  | 653.29  | 641.32  | 636.34  |
| 551-552 VÉHICULES AUTO,<br>PIÈCES & ACCESSOIRES                 |         |        |        |        |        |        |        |        |        |         |         |         |         |
| SALARIÉS (000'S).....   | 19.3    | 20.5   | 20.5   | 17.9   | 17.6   | 17.9   | 18.2   | 17.1   | 17.8   | 18.7    | 17.9    | 19.0    | 18.5    |
| RÉM HEBDO MOYENNE (\$ ).....                                    | 632.43  | 621.86 | 609.51 | 585.64 | 604.93 | 624.21 | 613.80 | 635.34 | 635.48 | 634.74  | 651.35  | 644.00  | 624.39  |
| 561-563 MÉTAUX,<br>QUINCAILLERIES,<br>MATÉRIEL DE CONSTRUCTION. |         |        |        |        |        |        |        |        |        |         |         |         |         |
| SALARIÉS (000'S).....   | 37.3    | 34.8   | 35.2   | 33.7   | 35.2   | 36.4   | 38.4   | 40.7   | 40.7   | 42.5    | 40.6    | 39.1    | 37.9    |
| RÉM HEBDO MOYENNE (\$ ).....                                    | 508.24  | 522.22 | 527.48 | 547.18 | 558.49 | 555.68 | 539.89 | 560.48 | 558.04 | 554.56  | 561.61  | 546.14  | 545.53  |
| 571-579 MACHINES, MATÉRIEL,<br>& FOURNITURES                    |         |        |        |        |        |        |        |        |        |         |         |         |         |
| SALARIÉS (000'S).....   | 101.5   | 101.4  | 99.4   | 104.6  | 98.1   | 93.4   | 91.1   | 89.9   | 90.1   | 91.7    | 88.8    | 87.2    | 94.8    |
| RÉM HEBDO MOYENNE (\$ ).....                                    | 674.29  | 698.13 | 681.08 | 689.86 | 685.91 | 688.41 | 690.45 | 695.41 | 690.95 | 697.01  | 718.78  | 703.45  | 692.43  |



**Tableau 1** Emploi et rémunération hebdomadaire moyenne, ensemble des salariés, entreprises de toutes les tailles, pour une sélection d'industries, Canada, provinces et territoires, données mensuelles et moyennes annuelles 1991.

| INDUSTRIE<br>(1980)<br>CTI                                      | JANV   | FÉV    | MARS   | AVR    | MAI    | JUIN   | JUIL   | AOÛT   | SEPT   | OCT    | NOV    | DÉC    | MOYENNE |
|---|--------|--------|--------|--------|--------|--------|--------|--------|--------|--------|--------|--------|---------|
| ONTARIO - 1991  |        |        |        |        |        |        |        |        |        |        |        |        |         |
| 591-599 PRODUITS DIVERS,<br>COMMERCE DE GROS                    |        |        |        |        |        |        |        |        |        |        |        |        |         |
| SALARIÉS (000'S).....   | 33.3   | 34.1   | 34.1   | 31.3   | 30.9   | 31.6   | 33.7   | 31.7   | 32.7   | 33.0   | 31.7   | 30.3   | 32.4    |
| RÉM HEBDO MOYENNE (\$).....                                     | 511.96 | 531.12 | 516.24 | 514.10 | 529.64 | 512.32 | 500.67 | 505.06 | 497.61 | 501.80 | 521.64 | 532.66 | 514.42  |
| 601-692 COMMERCE DE DÉTAIL                                      |        |        |        |        |        |        |        |        |        |        |        |        |         |
| SALARIÉS (000'S).....   | 543.4  | 529.3  | 517.3  | 500.1  | 507.4  | 500.1  | 508.0  | 511.2  | 509.9  | 518.7  | 535.4  | 541.9  | 518.6   |
| RÉM HEBDO MOYENNE (\$).....                                     | 316.02 | 311.21 | 322.19 | 320.03 | 323.19 | 328.52 | 326.28 | 327.70 | 321.47 | 312.75 | 316.15 | 323.22 | 320.65  |
| 601-603 ALIM., BOISSONS &<br>MÉDICAMENTS                        |        |        |        |        |        |        |        |        |        |        |        |        |         |
| SALARIÉS (000'S).....   | 168.8  | 165.2  | 158.8  | 154.0  | 151.7  | 148.1  | 149.9  | 156.0  | 156.9  | 161.5  | 168.6  | 167.5  | 158.9   |
| RÉM HEBDO MOYENNE (\$).....                                     | 286.90 | 294.02 | 303.08 | 299.59 | 296.39 | 299.31 | 292.43 | 299.87 | 293.86 | 288.05 | 286.30 | 291.60 | 294.13  |
| 611-615 CHAUSSURES,<br>VÊTEMENTS,<br>TISSUS & FILÉS             |        |        |        |        |        |        |        |        |        |        |        |        |         |
| SALARIÉS (000'S).....   | 52.5   | 50.1   | 46.9   | 45.0   | 45.5   | 45.5   | 48.8   | 48.3   | 45.2   | 49.9   | 51.0   | 53.6   | 48.5    |
| RÉM HEBDO MOYENNE (\$).....                                     | 263.78 | 247.38 | 259.54 | 261.62 | 265.68 | 272.20 | 281.66 | 283.11 | 285.88 | 272.56 | 274.30 | 293.04 | 271.85  |
| 621-623 MEUBLES, APPAREILS<br>& ACCESS. DE MAISON               |        |        |        |        |        |        |        |        |        |        |        |        |         |
| SALARIÉS (000'S).....   | 25.9   | 27.5   | 26.8   | 25.2   | 24.4   | 24.5   | 24.5   | 24.1   | 22.9   | 25.3   | 25.3   | 27.4   | 25.3    |
| RÉM HEBDO MOYENNE (\$).....                                     | 376.11 | 345.16 | 347.72 | 342.82 | 344.24 | 353.59 | 354.51 | 360.87 | 368.41 | 387.76 | 400.79 | 422.42 | 367.35  |
| 631-639 VÉHICULES, PIÈCES ET<br>ACCESSOIRES<br>vente & services |        |        |        |        |        |        |        |        |        |        |        |        |         |
| SALARIÉS (000'S).....   | 109.6  | 103.4  | 101.5  | 99.8   | 106.9  | 102.5  | 103.9  | 106.3  | 100.1  | 96.8   | 100.1  | 101.0  | 102.7   |
| RÉM HEBDO MOYENNE (\$).....                                     | 434.55 | 424.59 | 463.56 | 454.53 | 461.70 | 467.04 | 457.92 | 440.00 | 445.60 | 427.91 | 442.39 | 434.65 | 446.24  |
| 641-641 MAGASINS DE<br>MARCHANDISES DIVERSES                    |        |        |        |        |        |        |        |        |        |        |        |        |         |
| SALARIÉS (000'S).....   | 104.2  | 104.0  | 101.0  | 99.3   | 99.5   | 99.5   | 99.9   | 97.0   | 100.7  | 104.7  | 109.2  | 109.0  | 102.3   |
| RÉM HEBDO MOYENNE (\$).....                                     | 273.32 | 266.79 | 260.52 | 263.15 | 264.16 | 275.53 | 277.16 | 284.06 | 267.52 | 265.08 | 266.55 | 274.10 | 269.78  |
| 651-692 AUTRES COMMERCE<br>DE DÉTAIL N.C.A.                     |        |        |        |        |        |        |        |        |        |        |        |        |         |
| SALARIÉS (000'S).....   | 82.3   | 79.2   | 82.3   | 76.8   | 79.4   | 80.1   | 81.1   | 79.5   | 84.2   | 80.5   | 81.1   | 83.5   | 80.8    |
| RÉM HEBDO MOYENNE (\$).....                                     | 286.28 | 285.87 | 287.84 | 286.60 | 288.39 | 295.46 | 299.01 | 302.38 | 296.24 | 287.07 | 289.04 | 302.78 | 292.30  |
| 701-761 FINANCES,<br>ASSURANCES & AFFAIRES<br>IMMOBILIÈRES      |        |        |        |        |        |        |        |        |        |        |        |        |         |
| SALARIÉS (000'S).....   | 294.5  | 291.4  | 291.3  | 296.1  | 306.0  | 305.9  | 302.1  | 296.0  | 307.6  | 301.1  | 298.2  | 294.6  | 298.7   |
| RÉM HEBDO MOYENNE (\$).....                                     | 606.73 | 600.78 | 603.81 | 608.03 | 606.50 | 620.55 | 617.04 | 626.26 | 616.46 | 603.73 | 612.29 | 605.66 | 610.72  |
| 701-749 INTERMÉDIAIRES<br>FINANCIERS ET ASSURANCES              |        |        |        |        |        |        |        |        |        |        |        |        |         |
| SALARIÉS (000'S).....   | 219.7  | 218.6  | 216.4  | 217.7  | 217.1  | 216.8  | 217.3  | 214.8  | 214.2  | 212.2  | 211.2  | 206.8  | 215.2   |
| RÉM HEBDO MOYENNE (\$).....                                     | 633.15 | 636.59 | 650.44 | 648.01 | 665.09 | 664.70 | 655.32 | 665.88 | 666.96 | 653.21 | 651.50 | 653.54 | 653.65  |
| 701-709 INTERMÉDIAIRES<br>FINANCIERS, DE DÉPÔTS                 |        |        |        |        |        |        |        |        |        |        |        |        |         |
| SALARIÉS (000'S).....   | 127.7  | 128.5  | 127.0  | 127.4  | 127.7  | 127.8  | 127.9  | 126.7  | 125.6  | 126.0  | 125.6  | 122.4  | 126.7   |
| RÉM HEBDO MOYENNE (\$).....                                     | 568.09 | 560.70 | 579.40 | 576.13 | 575.93 | 579.54 | 586.39 | 583.29 | 580.07 | 583.50 | 582.27 | 585.90 | 578.38  |
| 711-712 CRÉDIT, À LA CONSOM.<br>& AUX ENTREPRISES               |        |        |        |        |        |        |        |        |        |        |        |        |         |
| SALARIÉS (000'S).....   | 10.8   | 11.0   | 10.5   | 10.8   | 10.5   | 10.3   | 10.8   | 10.4   | 10.3   | 10.3   | 10.3   | 10.1   | 10.5    |
| RÉM HEBDO MOYENNE (\$).....                                     | 658.10 | 667.60 | 674.83 | 668.25 | 679.61 | 688.71 | 682.78 | 687.92 | 683.68 | 685.43 | 687.93 | 695.56 | 679.82  |
| 721-729 INTERM.<br>D'INVESTISSEMENT.                            |        |        |        |        |        |        |        |        |        |        |        |        |         |
| SALARIÉS (000'S).....   | 16.4   | 17.1   | 17.0   | 16.5   | 16.2   | 16.2   | 16.3   | 17.0   | 17.3   | 14.6   | 13.6   | 13.7   | 16.0    |
| RÉM HEBDO MOYENNE (\$).....                                     | 646.71 | 732.60 | 677.93 | 656.49 | 634.91 | 664.04 | 674.38 | 650.15 | 647.78 | 721.93 | 732.62 | 754.98 | 680.72  |
| 731-733 ASSURANCES (EXCL.<br>AGENCES)                           |        |        |        |        |        |        |        |        |        |        |        |        |         |
| SALARIÉS (000'S).....   | 50.5   | 48.4   | 48.6   | 48.6   | 48.9   | 48.9   | 48.8   | 46.9   | 46.7   | 48.5   | 48.8   | 49.0   | 48.6    |
| RÉM HEBDO MOYENNE (\$).....                                     | 725.39 | 733.43 | 729.41 | 720.97 | 726.63 | 712.39 | 725.09 | 722.05 | 711.35 | 718.43 | 714.10 | 718.93 | 721.55  |

**Tableau 1** Emploi et rémunération hebdomadaire moyenne, ensemble des salariés, entreprises de toutes les tailles, pour une sélection d'industries, Canada, provinces et territoires, données mensuelles et moyennes annuelles 1991.

| INDUSTRIE<br>(1980)<br>CTI  | JANV    | FÉV     | MARS    | AVR     | MAI     | JUIN    | JUIL    | AOÛT    | SEPT    | OCT     | NOV     | DÉC     | MOYENNE |
|---|---------|---------|---------|---------|---------|---------|---------|---------|---------|---------|---------|---------|---------|
| ONTARIO - 1991  |         |         |         |         |         |         |         |         |         |         |         |         |         |
| 741-749 AUTRES<br>INTERMÉDIAIRES<br>FINANCIERS                    |         |         |         |         |         |         |         |         |         |         |         |         |         |
| SALARIÉS (000'S).....   | 14.3    | 13.7    | 13.2    | 14.3    | 13.9    | 13.6    | 13.5    | 13.8    | 14.3    | 12.9    | 12.9    | 11.6    | 13.5    |
| RÉM HEBDO MOYENNE (\$).....                                       | 854.24  | 862.27  | 987.10  | 1015.03 | 1293.64 | 1275.59 | 1011.49 | 1236.56 | 1296.23 | 986.21  | 974.03  | 934.49  | 1063.53 |
| 751-761 SERVICES<br>IMMOBILIERS & AGENCE<br>D'ASS.                |         |         |         |         |         |         |         |         |         |         |         |         |         |
| SALARIÉS (000'S).....   | 74.8    | 72.9    | 74.9    | 78.4    | 88.9    | 89.1    | 84.8    | 81.2    | 93.4    | 89.0    | 87.0    | 87.8    | 83.5    |
| RÉM HEBDO MOYENNE (\$).....                                       | 529.07  | 493.33  | 469.10  | 496.97  | 463.38  | 513.20  | 519.00  | 521.45  | 500.59  | 485.74  | 517.09  | 492.95  | 500.07  |
| 751-759 SERV. IMMOBILIERS<br>(SAUF LOTISSEURS)                    |         |         |         |         |         |         |         |         |         |         |         |         |         |
| SALARIÉS (000'S).....   | 28.2    | 28.8    | 31.2    | 35.5    | 46.4    | 43.8    | 42.3    | 38.5    | 50.0    | 49.5    | 47.1    | 47.4    | 40.7    |
| RÉM HEBDO MOYENNE (\$).....                                       | 509.50  | 440.43  | 419.36  | 420.73  | 354.32  | 374.47  | 389.04  | 415.58  | 415.22  | 420.25  | 416.67  | 425.31  | 412.76  |
| 761-761 AGENCES D'ASS. &<br>AGENCES IMMOBILIÈRES                  |         |         |         |         |         |         |         |         |         |         |         |         |         |
| SALARIÉS (000'S).....   | 46.6    | 44.1    | 43.7    | 42.9    | 42.5    | 45.3    | 42.6    | 42.7    | 43.3    | 39.5    | 39.9    | 40.5    | 42.8    |
| RÉM HEBDO MOYENNE (\$).....                                       | 540.91  | 527.90  | 504.61  | 559.96  | 582.23  | 647.39  | 648.09  | 616.82  | 599.17  | 567.97  | 635.43  | 572.09  | 583.11  |
| 771-779 & 851-999<br>SERV. SOCIO-CULTURELS,<br>COMM. & PERSONNELS |         |         |         |         |         |         |         |         |         |         |         |         |         |
| SALARIÉS (000'S).....   | 1,518.2 | 1,522.3 | 1,498.1 | 1,504.7 | 1,508.6 | 1,479.4 | 1,441.7 | 1,449.9 | 1,476.9 | 1,479.6 | 1,473.7 | 1,428.2 | 1,481.8 |
| RÉM HEBDO MOYENNE (\$).....                                       | 463.70  | 463.43  | 466.12  | 469.31  | 474.01  | 483.43  | 490.59  | 481.76  | 486.31  | 491.25  | 490.38  | 499.18  | 479.76  |
| 771-779 SERVICES AUX<br>ENTREPRISES                               |         |         |         |         |         |         |         |         |         |         |         |         |         |
| SALARIÉS (000'S).....   | 246.7   | 245.7   | 238.7   | 236.2   | 231.2   | 230.9   | 228.4   | 230.6   | 230.2   | 232.2   | 223.6   | 224.8   | 233.3   |
| RÉM HEBDO MOYENNE (\$).....                                       | 558.82  | 559.49  | 559.84  | 561.71  | 565.30  | 571.77  | 579.33  | 564.41  | 575.11  | 579.10  | 589.66  | 587.90  | 570.77  |
| 851-859 SERV. D'ENSEIGNEMENT<br>ET SERV. ANNEXES                  |         |         |         |         |         |         |         |         |         |         |         |         |         |
| SALARIÉS (000'S).....   | 363.3   | 377.0   | 381.2   | 380.2   | 368.8   | 332.0   | 307.3   | 298.0   | 346.5   | 369.9   | 379.3   | 347.0   | 354.2   |
| RÉM HEBDO MOYENNE (\$).....                                       | 638.38  | 628.83  | 615.70  | 617.40  | 637.09  | 706.33  | 731.68  | 715.93  | 687.44  | 663.61  | 656.36  | 700.22  | 663.85  |
| 861-869 SERV. DE SANTÉ ET<br>SERV. SOCIAUX                        |         |         |         |         |         |         |         |         |         |         |         |         |         |
| SALARIÉS (000'S).....   | 420.8   | 415.5   | 412.8   | 414.7   | 419.8   | 418.6   | 422.4   | 419.7   | 414.1   | 411.7   | 412.0   | 409.0   | 415.9   |
| RÉM HEBDO MOYENNE (\$).....                                       | 473.88  | 474.06  | 476.86  | 487.56  | 490.97  | 492.54  | 495.32  | 492.75  | 496.95  | 503.27  | 501.72  | 502.35  | 490.65  |
| 911-922 HÉBERGEMENT<br>ET RESTAURATION                            |         |         |         |         |         |         |         |         |         |         |         |         |         |
| SALARIÉS (000'S).....   | 272.3   | 272.0   | 264.2   | 269.9   | 275.2   | 284.4   | 268.3   | 276.4   | 268.9   | 245.7   | 250.0   | 244.5   | 266.0   |
| RÉM HEBDO MOYENNE (\$).....                                       | 205.74  | 206.93  | 211.79  | 204.44  | 209.21  | 210.22  | 212.36  | 215.71  | 209.31  | 213.52  | 206.82  | 213.17  | 209.91  |
| 911-914 SERVICES<br>D'HÉBERGEMENT                                 |         |         |         |         |         |         |         |         |         |         |         |         |         |
| SALARIÉS (000'S).....   | 55.2    | 53.0    | 52.7    | 50.8    | 56.5    | 61.5    | 52.9    | 54.4    | 47.4    | 45.3    | 41.6    | 40.5    | 51.0    |
| RÉM HEBDO MOYENNE (\$).....                                       | 266.27  | 273.81  | 275.64  | 268.62  | 269.52  | 273.22  | 268.18  | 279.43  | 287.29  | 285.64  | 283.82  | 299.85  | 276.74  |
| 921-922 SERV. DE LA RESTAUR.                                      |         |         |         |         |         |         |         |         |         |         |         |         |         |
| SALARIÉS (000'S).....   | 217.1   | 219.1   | 211.5   | 219.2   | 218.7   | 222.9   | 215.4   | 222.0   | 221.5   | 200.4   | 208.4   | 204.1   | 215.0   |
| RÉM HEBDO MOYENNE (\$).....                                       | 190.34  | 190.77  | 195.88  | 189.58  | 193.62  | 192.83  | 198.67  | 200.11  | 192.64  | 197.22  | 191.44  | 195.97  | 194.06  |
| 961-999 SERVICES DIVERS   |         |         |         |         |         |         |         |         |         |         |         |         |         |
| SALARIÉS (000'S).....   | 215.0   | 212.1   | 201.2   | 203.8   | 213.6   | 213.6   | 215.4   | 225.2   | 217.2   | 220.2   | 208.8   | 202.8   | 212.4   |
| RÉM HEBDO MOYENNE (\$).....                                       | 366.23  | 366.32  | 383.54  | 399.67  | 401.42  | 387.35  | 389.74  | 393.26  | 393.96  | 396.53  | 399.71  | 395.33  | 389.41  |
| 961-969 SERV. DE DIVERTIS. &<br>LOISIRS                           |         |         |         |         |         |         |         |         |         |         |         |         |         |
| SALARIÉS (000'S).....   | 57.9    | 61.0    | 57.2    | 55.0    | 60.5    | 59.6    | 62.0    | 66.0    | 56.8    | 57.4    | 52.2    | 49.6    | 57.9    |
| RÉM HEBDO MOYENNE (\$).....                                       | 366.54  | 358.32  | 365.13  | 379.59  | 377.55  | 348.57  | 354.18  | 359.41  | 370.70  | 366.34  | 365.78  | 369.14  | 364.83  |
| 971-979 SERV. PERSONNELS<br>(EX. MÉNAGES)                         |         |         |         |         |         |         |         |         |         |         |         |         |         |
| SALARIÉS (000'S).....   | 40.2    | 37.9    | 35.4    | 37.9    | 41.2    | 43.2    | 42.2    | 39.8    | 44.3    | 42.5    | 42.3    | 43.5    | 40.9    |
| RÉM HEBDO MOYENNE (\$).....                                       | 302.64  | 306.28  | 324.35  | 315.80  | 325.92  | 323.36  | 320.27  | 318.90  | 313.91  | 329.41  | 333.89  | 331.49  | 320.72  |



**Tableau 1** Emploi et rémunération hebdomadaire moyenne, ensemble des salariés, entreprises de toutes les tailles, pour une sélection d'industries, Canada, provinces et territoires, données mensuelles et moyennes annuelles 1991.

| INDUSTRIE<br>(1980)<br>CTI   | JANV    | FÉV     | MARS    | AVR     | MAI     | JUIN    | JUIL    | AOÛT    | SEPT    | OCT     | NOV     | DÉC     | MOYENNE |
|--|---------|---------|---------|---------|---------|---------|---------|---------|---------|---------|---------|---------|---------|
| <b>ONTARIO - 1991</b>  |         |         |         |         |         |         |         |         |         |         |         |         |         |
| <b>982-986 ASSOCIATIONS</b>  |         |         |         |         |         |         |         |         |         |         |         |         |         |
| SALARIÉS (000'S).....  | 37.5    | 36.8    | 31.7    | 32.5    | 31.5    | 28.7    | 29.4    | 31.8    | 31.7    | 31.5    | 30.6    | 29.6    | 31.9    |
| RÉM HEBDO MOYENNE (\$).....  | 456.99  | 460.84  | 440.90  | 458.66  | 472.34  | 486.73  | 461.73  | 466.71  | 474.59  | 487.70  | 520.65  | 519.77  | 472.79  |
| <b>812-837 ADMIN. PUBLIQUE</b>   |         |         |         |         |         |         |         |         |         |         |         |         |         |
| SALARIÉS (000'S).....  | 253.4   | 255.4   | 258.3   | 258.1   | 277.4   | 272.2   | 267.6   | 266.4   | 259.6   | 256.4   | 255.4   | 255.7   | 261.3   |
| RÉM HEBDO MOYENNE (\$).....  | 733.58  | 741.30  | 739.62  | 752.60  | 696.48  | 724.09  | 721.19  | 728.98  | 717.88  | 740.37  | 743.03  | 745.88  | 731.75  |
| <b>812-817 ADM. FÉDÉRALE<br/>(SAUF LA DÉFENSE)</b>                     |         |         |         |         |         |         |         |         |         |         |         |         |         |
| SALARIÉS (000'S).....  | 112.0   | 113.7   | 116.1   | 116.3   | 131.5   | 120.1   | 115.1   | 114.8   | 110.9   | 110.2   | 110.7   | 110.9   | 115.2   |
| RÉM HEBDO MOYENNE (\$).....  | 780.75  | 784.61  | 787.02  | 790.52  | 698.80  | 759.42  | 759.61  | 761.09  | 725.51  | 786.50  | 786.16  | 802.05  | 767.54  |
| <b>822-827 ADMIN. PROVINCIALE</b>                                      |         |         |         |         |         |         |         |         |         |         |         |         |         |
| SALARIÉS (000'S).....  | 60.6    | 60.6    | 61.4    | 61.2    | 62.3    | 65.6    | 66.3    | 66.1    | 65.0    | 62.4    | 61.1    | 61.6    | 62.8    |
| RÉM HEBDO MOYENNE (\$).....  | 745.22  | 753.46  | 748.75  | 784.38  | 742.15  | 729.55  | 722.24  | 737.79  | 732.12  | 765.15  | 749.91  | 732.31  | 744.91  |
| <b>832-837 ADMINISTRATION<br/>LOCALE</b>                               |         |         |         |         |         |         |         |         |         |         |         |         |         |
| SALARIÉS (000'S).....  | 80.9    | 81.1    | 80.8    | 80.6    | 83.6    | 86.5    | 86.2    | 85.5    | 83.7    | 83.8    | 83.7    | 83.2    | 83.3    |
| RÉM HEBDO MOYENNE (\$).....  | 659.56  | 671.46  | 664.54  | 673.80  | 658.79  | 670.90  | 669.02  | 679.06  | 696.72  | 661.24  | 680.95  | 681.08  | 672.31  |
| <b>451-484 &amp; 501-999<br/>BRANCHES PRODUCTRICES DE<br/>SERVICES</b> |         |         |         |         |         |         |         |         |         |         |         |         |         |
| SALARIÉS (000'S).....  | 3,107.7 | 3,095.7 | 3,056.4 | 3,051.1 | 3,090.2 | 3,048.9 | 2,997.4 | 3,010.0 | 3,049.4 | 3,054.5 | 3,057.5 | 3,010.0 | 3,052.4 |
| RÉM HEBDO MOYENNE (\$).....  | 497.01  | 497.68  | 501.54  | 506.81  | 506.43  | 515.29  | 519.02  | 516.05  | 513.50  | 515.44  | 515.64  | 520.81  | 510.36  |
| <b>041-999 ENSEMBLE DES<br/>INDUSTRIES</b>                             |         |         |         |         |         |         |         |         |         |         |         |         |         |
| SALARIÉS (000'S).....  | 4,197.6 | 4,172.2 | 4,099.3 | 4,097.3 | 4,175.3 | 4,139.8 | 4,084.3 | 4,097.8 | 4,115.7 | 4,117.9 | 4,087.1 | 4,025.5 | 4,117.5 |
| RÉM HEBDO MOYENNE (\$).....  | 539.59  | 543.57  | 546.76  | 550.75  | 553.42  | 560.15  | 562.19  | 561.03  | 561.29  | 563.98  | 563.18  | 564.76  | 555.83  |
| <b>MANITOBA - 1991</b>   |         |         |         |         |         |         |         |         |         |         |         |         |         |
| <b>041-051 EXPLOITATION<br/>FORESTIERE<br/>&amp; SERV. FORESTIERS</b>  |         |         |         |         |         |         |         |         |         |         |         |         |         |
| SALARIÉS (000'S).....  | .8      | .9      | .7      | .8      | .8      | .7      | .6      | .6      | .7      | .7      | .6      | .6      | .7      |
| RÉM HEBDO MOYENNE (\$).....  | 669.89  | 654.64  | 617.08  | 588.26  | 566.30  | 585.91  | 576.36  | 582.54  | 621.72  | 640.29  | 627.07  | 604.15  | 612.63  |
| <b>041-041 EXPLOITATION<br/>FORESTIERE</b>                             |         |         |         |         |         |         |         |         |         |         |         |         |         |
| SALARIÉS (000'S).....  | .4      | .5      | .4      | .4      | .4      | .3      | .3      | .3      | .3      | .3      | .3      | .2      | .3      |
| RÉM HEBDO MOYENNE (\$).....  | 697.02  | 665.06  | 606.98  | 546.89  | 514.62  | 537.61  | 506.28  | 521.75  | 619.36  | 654.90  | 624.94  | 565.22  | 593.51  |
| <b>051-051 SERVICES FORESTIERS</b>                                     |         |         |         |         |         |         |         |         |         |         |         |         |         |
| SALARIÉS (000'S).....  | .4      | .4      | .3      | .4      | .4      | .4      | .4      | .4      | .4      | .3      | .3      | .3      | .4      |
| RÉM HEBDO MOYENNE (\$).....  | 644.93  | 642.79  | 629.38  | 630.11  | 621.98  | 627.25  | 627.25  | 626.07  | 623.86  | 626.58  | 628.96  | 631.18  | 630.33  |
| <b>061-092 MINES, CARRIÈRES ET<br/>PUITS DE PÉTROLE</b>                |         |         |         |         |         |         |         |         |         |         |         |         |         |
| SALARIÉS (000'S).....  | 4.2     | 4.2     | 4.3     | 4.2     | 4.3     | 4.3     | 3.7     | 4.3     | 4.2     | 4.1     | 4.1     | 4.0     | 4.1     |
| RÉM HEBDO MOYENNE (\$).....  | 866.19  | 882.04  | 876.35  | 842.15  | 863.23  | 880.16  | 862.28  | 852.11  | 829.14  | 860.26  | 869.67  | 858.28  | 861.86  |
| <b>101-399 INDUSTRIES<br/>MANUFACTURIÈRES</b>                          |         |         |         |         |         |         |         |         |         |         |         |         |         |
| SALARIÉS (000'S).....  | 54.0    | 52.2    | 51.0    | 50.1    | 49.3    | 50.0    | 50.3    | 49.8    | 50.0    | 51.1    | 50.5    | 49.3    | 50.6    |
| RÉM HEBDO MOYENNE (\$).....  | 507.26  | 501.28  | 502.95  | 501.41  | 509.28  | 507.72  | 508.11  | 507.73  | 516.17  | 509.35  | 511.00  | 504.91  | 507.24  |
| <b>BIENS NON-DURABLES</b>  |         |         |         |         |         |         |         |         |         |         |         |         |         |
| SALARIÉS (000'S).....  | 29.0    | 27.6    | 27.2    | 25.9    | 25.3    | 25.6    | 25.8    | 25.9    | 26.6    | 27.1    | 27.3    | 26.5    | 26.7    |
| RÉM HEBDO MOYENNE (\$).....  | 480.94  | 475.09  | 474.79  | 469.43  | 478.59  | 474.69  | 473.04  | 472.00  | 481.49  | 477.65  | 477.14  | 476.85  | 476.04  |
| <b>BIENS DURABLES</b>  |         |         |         |         |         |         |         |         |         |         |         |         |         |
| SALARIÉS (000'S).....  | 25.0    | 24.6    | 23.7    | 24.1    | 24.0    | 24.4    | 24.4    | 23.9    | 23.4    | 23.9    | 23.3    | 22.7    | 24.0    |
| RÉM HEBDO MOYENNE (\$).....  | 537.74  | 530.68  | 535.28  | 535.82  | 541.66  | 542.33  | 545.16  | 546.49  | 555.63  | 545.27  | 550.71  | 537.67  | 541.97  |
| <b>101-109 ALIMENTS</b>  |         |         |         |         |         |         |         |         |         |         |         |         |         |
| SALARIÉS (000'S).....  | 8.1     | 7.7     | 7.6     | 7.6     | 7.7     | 7.7     | 8.0     | 7.9     | 8.2     | 8.2     | 8.4     | 8.1     | 7.9     |
| RÉM HEBDO MOYENNE (\$).....  | 497.41  | 492.70  | 481.21  | 483.89  | 491.92  | 488.11  | 474.86  | 473.89  | 485.64  | 481.46  | 490.63  | 498.75  | 486.75  |

**Tableau 1** Emploi et rémunération hebdomadaire moyenne, ensemble des salariés, entreprises de toutes les tailles, pour une sélection d'industries, Canada, provinces et territoires, données mensuelles et moyennes annuelles 1991.

| INDUSTRIE<br>(1980)<br>CTI                        | JANV   | FÉV    | MARS   | AVR    | MAI    | JUIN   | JUIL   | AOÛT   | SEPT   | OCT    | NOV    | DÉC    | MOYENNE |
|---|--------|--------|--------|--------|--------|--------|--------|--------|--------|--------|--------|--------|---------|
| MANITOBA - 1991                                   |        |        |        |        |        |        |        |        |        |        |        |        |         |
| 111-114 BOISSONS                                  |        |        |        |        |        |        |        |        |        |        |        |        |         |
| SALARIÉS (000'S).....                             | 1.0    | 1.0    | 1.0    | 0.9    | 1.0    | 0.8    | 0.6    | 0.6    | 0.6    | 0.6    | 0.6    | 0.6    | 0.8     |
| RÉM HBDO MOYENNE (\$).....                        | 597.76 | 613.74 | 623.59 | 652.96 | 661.96 | 675.83 | 656.25 | 676.62 | 630.44 | 647.11 | 679.34 | 659.72 | 644.69  |
| 151-159 PRODUITS EN CAOUTCHOUC                    |        |        |        |        |        |        |        |        |        |        |        |        |         |
| SALARIÉS (000'S).....                             | .4     | .4     | .4     | .3     | .3     | .3     | .3     | .4     | .4     | .3     | .3     | .3     | .3      |
| RÉM HBDO MOYENNE (\$).....                        | 491.18 | 519.85 | 498.25 | 536.45 | 483.51 | 467.09 | 437.03 | 419.86 | 458.99 | 465.67 | 500.91 | 490.50 | 480.13  |
| 161-169 PRODUITS EN MATIÈRE PLASTIQUE             |        |        |        |        |        |        |        |        |        |        |        |        |         |
| SALARIÉS (000'S).....                             | 1.9    | 1.7    | 1.9    | 1.5    | 1.5    | 1.7    | 1.7    | 1.6    | 1.7    | 2.0    | 2.1    | 1.8    | 1.8     |
| RÉM HBDO MOYENNE (\$).....                        | 507.59 | 512.60 | 506.94 | 451.09 | 452.05 | 470.01 | 452.62 | 454.07 | 453.38 | 440.52 | 415.31 | 423.89 | 461.38  |
| 171-171 CUIR ET PRODUITS CONNEXES                 |        |        |        |        |        |        |        |        |        |        |        |        |         |
| SALARIÉS (000'S).....                             | .4     | .4     | .4     | .4     | .4     | .4     | .3     | .3     | .4     | .4     | .4     | .4     | .4      |
| RÉM HBDO MOYENNE (\$).....                        | 344.06 | 427.35 | 447.20 | 412.22 | 404.17 | 461.17 | 429.78 | 474.00 | 456.86 | 449.57 | 466.47 | 488.15 | 436.84  |
| 191-199 PRODUITS DU TEXTILE                       |        |        |        |        |        |        |        |        |        |        |        |        |         |
| SALARIÉS (000'S).....                             | .9     | 1.2    | .8     | .8     | .5     | .6     | .5     | .5     | .6     | .7     | .5     | .6     | .7      |
| RÉM HBDO MOYENNE (\$).....                        | 422.57 | 400.83 | 426.40 | 445.17 | 401.75 | 404.81 | 428.63 | 419.91 | 428.28 | 429.99 | 431.82 | 439.97 | 422.62  |
| 243-249 HABILLEMENT                               |        |        |        |        |        |        |        |        |        |        |        |        |         |
| SALARIÉS (000'S).....                             | 5.6    | 6.2    | 6.0    | 5.5    | 5.0    | 5.2    | 5.1    | 5.1    | 5.2    | 5.3    | 5.4    | 5.3    | 5.4     |
| RÉM HBDO MOYENNE (\$).....                        | 283.61 | 302.11 | 298.00 | 300.35 | 303.69 | 302.11 | 305.62 | 309.04 | 303.22 | 300.74 | 303.31 | 268.14 | 298.22  |
| 251-259 BOIS                                      |        |        |        |        |        |        |        |        |        |        |        |        |         |
| SALARIÉS (000'S).....                             | 2.2    | 1.9    | 1.9    | 1.7    | 2.2    | 2.4    | 2.4    | 2.6    | 2.6    | 2.1    | 2.0    | 1.8    | 2.1     |
| RÉM HBDO MOYENNE (\$).....                        | 432.55 | 428.84 | 433.56 | 416.60 | 459.13 | 469.19 | 468.58 | 465.05 | 470.25 | 432.85 | 457.99 | 412.84 | 447.99  |
| 261-269 MEUBLES ET ARTICLES D'AMEUBLEMENT         |        |        |        |        |        |        |        |        |        |        |        |        |         |
| SALARIÉS (000'S).....                             | 2.2    | 2.6    | 2.5    | 2.5    | 2.4    | 2.3    | 2.4    | 2.2    | 2.1    | 2.4    | 2.5    | 2.3    | 2.4     |
| RÉM HBDO MOYENNE (\$).....                        | 377.50 | 368.47 | 379.88 | 391.99 | 416.24 | 425.08 | 435.10 | 456.03 | 469.34 | 439.25 | 429.59 | 406.02 | 415.09  |
| 271-279 PAPIER ET PRODUITS CONNEXES               |        |        |        |        |        |        |        |        |        |        |        |        |         |
| SALARIÉS (000'S).....                             | 2.2    | 1.8    | 1.8    | 1.9    | 1.9    | 1.9    | 1.9    | 1.7    | 1.7    | 1.5    | 1.5    | 1.5    | 1.8     |
| RÉM HBDO MOYENNE (\$).....                        | 731.82 | 716.51 | 713.48 | 647.08 | 703.54 | 715.42 | 715.18 | 629.65 | 636.37 | 718.61 | 682.17 | 727.16 | 695.47  |
| 281-284 IMPRIMERIE, ÉDITION & INDUSTRIES CONNEXES |        |        |        |        |        |        |        |        |        |        |        |        |         |
| SALARIÉS (000'S).....                             | 6.7    | 5.7    | 5.6    | 5.7    | 5.6    | 5.6    | 6.0    | 6.4    | 6.6    | 6.8    | 6.8    | 6.6    | 6.2     |
| RÉM HBDO MOYENNE (\$).....                        | 493.67 | 486.60 | 484.55 | 492.28 | 486.61 | 476.39 | 493.92 | 513.48 | 542.80 | 524.24 | 522.80 | 524.82 | 504.86  |
| 291-299 PREMIÈRE TRANSF. DES MÉTAUX.              |        |        |        |        |        |        |        |        |        |        |        |        |         |
| SALARIÉS (000'S).....                             | 1.9    | 1.9    | 1.9    | 1.9    | 1.9    | 1.8    | 1.9    | 1.9    | 1.8    | 1.9    | 1.9    | 1.9    | 1.9     |
| RÉM HBDO MOYENNE (\$).....                        | 735.45 | 712.68 | 728.98 | 716.49 | 718.12 | 721.60 | 707.14 | 675.15 | 740.11 | 753.23 | 758.85 | 752.05 | 726.42  |
| 301-309 FABRICATION DES PRODUITS MÉTALLIQUES      |        |        |        |        |        |        |        |        |        |        |        |        |         |
| SALARIÉS (000'S).....                             | 3.7    | 3.8    | 3.8    | 4.3    | 4.0    | 4.2    | 4.3    | 3.7    | 3.5    | 3.9    | 3.8    | 3.6    | 3.9     |
| RÉM HBDO MOYENNE (\$).....                        | 522.25 | 550.84 | 549.63 | 540.80 | 525.98 | 532.04 | 536.75 | 539.49 | 540.51 | 527.21 | 546.15 | 529.30 | 536.70  |
| 311-319 MACHINERIE                                |        |        |        |        |        |        |        |        |        |        |        |        |         |
| SALARIÉS (000'S).....                             | 2.4    | 2.4    | 2.2    | 2.2    | 2.0    | 1.9    | 1.6    | 1.7    | 1.9    | 1.9    | 2.0    | 1.8    | 2.0     |
| RÉM HBDO MOYENNE (\$).....                        | 519.10 | 544.34 | 537.48 | 535.12 | 539.62 | 531.12 | 549.27 | 565.48 | 554.69 | 558.60 | 560.48 | 536.06 | 543.38  |
| 321-329 MATÉRIEL DE TRANSPORT                     |        |        |        |        |        |        |        |        |        |        |        |        |         |
| SALARIÉS (000'S).....                             | 7.4    | 7.1    | 6.9    | 6.9    | 6.8    | 6.8    | 6.9    | 7.0    | 6.9    | 6.9    | 6.9    | 6.8    | 6.9     |
| RÉM HBDO MOYENNE (\$).....                        | 558.49 | 527.77 | 531.95 | 537.39 | 551.23 | 547.31 | 547.79 | 542.70 | 535.08 | 536.77 | 536.20 | 545.84 | 541.57  |
| 331-339 PROD. ÉLECTRIQUES ET ÉLECTRONIQUES        |        |        |        |        |        |        |        |        |        |        |        |        |         |
| SALARIÉS (000'S).....                             | 3.3    | 2.8    | 2.6    | 2.6    | 2.6    | 2.5    | 2.4    | 2.5    | 2.3    | 2.3    | 2.2    | 2.0    | 2.5     |
| RÉM HBDO MOYENNE (\$).....                        | 594.26 | 599.21 | 616.53 | 637.65 | 641.13 | 642.17 | 640.89 | 642.53 | 695.16 | 679.72 | 676.73 | 655.15 | 640.51  |



**Tableau 1** Emploi et rémunération hebdomadaire moyenne, ensemble des salariés, entreprises de toutes les tailles, pour une sélection d'industries, Canada, provinces et territoires, données mensuelles et moyennes annuelles 1991.

| INDUSTRIE<br>(1980)<br>CTI                                       | JANV   | FÉV    | MARS   | AVR    | MAI    | JUIN   | JUIL   | AOÛT   | SEPT   | OCT    | NOV    | DÉC    | MOYENNE |
|--|--------|--------|--------|--------|--------|--------|--------|--------|--------|--------|--------|--------|---------|
| MANITOBA - 1991  |        |        |        |        |        |        |        |        |        |        |        |        |         |
| 351-359 PROD. MINÉRAUX, NON<br>MÉTALLIQUES                       |        |        |        |        |        |        |        |        |        |        |        |        |         |
| SALARIÉS (000'S).....  | 0.8    | 0.8    | 0.7    | 0.8    | 1.0    | 1.1    | 1.2    | 1.1    | 1.0    | 1.1    | 0.9    | 0.9    | 0.9     |
| RÉM HBDO MOYENNE (\$).....                                       | 541.24 | 534.25 | 542.87 | 546.88 | 520.98 | 545.96 | 560.40 | 549.45 | 546.23 | 533.10 | 539.85 | 519.72 | 540.60  |
| 371-379 PRODUITS CHIMIQUES                                       |        |        |        |        |        |        |        |        |        |        |        |        |         |
| SALARIÉS (000'S).....  | 1.5    | 1.5    | 1.6    | 1.2    | 1.3    | 1.4    | 1.2    | 1.2    | 1.2    | 1.2    | 1.2    | 1.3    | 1.3     |
| RÉM HBDO MOYENNE (\$).....                                       | 644.73 | 681.97 | 678.89 | 639.27 | 643.69 | 627.17 | 651.73 | 646.84 | 643.70 | 657.23 | 647.65 | 653.60 | 652.06  |
| 391-399 AUTRES IND. MANUF.                                       |        |        |        |        |        |        |        |        |        |        |        |        |         |
| SALARIÉS (000'S).....  | 1.3    | 1.4    | 1.2    | 1.3    | 1.2    | 1.3    | 1.3    | 1.3    | 1.3    | 1.4    | 1.1    | 1.6    | 1.3     |
| RÉM HBDO MOYENNE (\$).....                                       | 509.57 | 514.53 | 505.85 | 474.35 | 468.27 | 460.57 | 464.34 | 500.81 | 512.79 | 483.71 | 484.38 | 470.49 | 487.47  |
| 401-449 CONSTRUCTION   |        |        |        |        |        |        |        |        |        |        |        |        |         |
| SALARIÉS (000'S).....  | 10.6   | 10.8   | 10.3   | 10.6   | 11.2   | 13.2   | 13.5   | 14.2   | 13.6   | 14.2   | 10.8   | 9.6    | 11.9    |
| RÉM HBDO MOYENNE (\$).....                                       | 571.38 | 571.28 | 553.77 | 528.00 | 527.76 | 536.83 | 568.42 | 572.27 | 595.14 | 582.82 | 581.27 | 562.90 | 563.62  |
| 401-402 CONSTRUCTEURS,<br>PROMOTEURS<br>& ENTREPRENEURS GÉNÉRAUX |        |        |        |        |        |        |        |        |        |        |        |        |         |
| SALARIÉS (000'S).....  | 2.8    | 3.1    | 2.6    | 2.5    | 2.6    | 3.1    | 3.4    | 3.7    | 3.7    | 4.3    | 3.5    | 2.9    | 3.2     |
| RÉM HBDO MOYENNE (\$).....                                       | 579.37 | 583.13 | 556.32 | 566.90 | 581.93 | 554.20 | 582.07 | 539.45 | 554.49 | 588.89 | 596.36 | 589.53 | 572.75  |
| 411-412 CONSTR. LOURDE<br>& INDUSTRIELLE (GÉNIE)                 |        |        |        |        |        |        |        |        |        |        |        |        |         |
| SALARIÉS (000'S).....  | .9     | .8     | .8     | .9     | 1.5    | 2.1    | 2.1    | 2.3    | 2.3    | 2.1    | 1.0    | 1.0    | 1.5     |
| RÉM HBDO MOYENNE (\$).....                                       | 651.00 | 683.74 | 616.71 | 591.09 | 595.06 | 647.21 | 693.52 | 701.38 | 646.54 | 620.78 | 554.93 | 533.98 | 638.30  |
| 421-429 ENTREP. SPÉCIALISÉS                                      |        |        |        |        |        |        |        |        |        |        |        |        |         |
| SALARIÉS (000'S).....  | 6.6    | 6.6    | 6.5    | 6.9    | 6.8    | 7.5    | 7.7    | 7.8    | 7.1    | 7.4    | 6.0    | 5.5    | 6.9     |
| RÉM HBDO MOYENNE (\$).....                                       | 563.39 | 559.19 | 550.32 | 509.96 | 494.86 | 506.54 | 534.06 | 560.48 | 621.95 | 581.54 | 589.35 | 565.43 | 552.35  |
| 441-449 SERV. RELATIFS À LA<br>CONSTRUCTION                      |        |        |        |        |        |        |        |        |        |        |        |        |         |
| SALARIÉS (000'S).....  | .3     | .3     | .3     | .3     | .3     | .5     | .4     | .5     | .6     | .4     | .3     | .3     | .4      |
| RÉM HBDO MOYENNE (\$).....                                       | 450.00 | 413.50 | 443.17 | 433.68 | 458.88 | 411.78 | 447.72 | 403.96 | 310.40 | 330.65 | 347.76 | 338.95 | 395.35  |
| 041-449 & 491-499<br>BRANCHES PRODUCTRICES DE<br>BIENS           |        |        |        |        |        |        |        |        |        |        |        |        |         |
| SALARIÉS (000'S).....  | 75.4   | 73.9   | 72.2   | 71.5   | 71.5   | 74.2   | 74.4   | 75.2   | 74.8   | 76.3   | 72.0   | 69.3   | 73.4    |
| RÉM HBDO MOYENNE (\$).....                                       | 556.28 | 554.59 | 553.91 | 546.80 | 553.80 | 555.09 | 556.18 | 560.06 | 567.81 | 562.19 | 563.65 | 555.90 | 557.25  |
| 451-499 TRANSP. COMMUNIC.<br>& AUTRES SERV. PUBLICS              |        |        |        |        |        |        |        |        |        |        |        |        |         |
| SALARIÉS (000'S).....  | 41.4   | 41.2   | 41.2   | 41.0   | 41.6   | 43.1   | 44.0   | 44.0   | 43.5   | 43.0   | 42.7   | 42.5   | 42.4    |
| RÉM HBDO MOYENNE (\$).....                                       | 657.86 | 653.35 | 656.63 | 657.92 | 658.19 | 649.13 | 659.43 | 660.61 | 643.97 | 667.83 | 650.59 | 664.54 | 656.66  |
| 451-479 TRANSPORT &<br>ENTREPOSAGE                               |        |        |        |        |        |        |        |        |        |        |        |        |         |
| SALARIÉS (000'S).....  | 25.0   | 24.7   | 23.9   | 23.9   | 25.0   | 26.1   | 26.2   | 26.1   | 25.7   | 24.9   | 24.5   | 24.2   | 25.0    |
| RÉM HBDO MOYENNE (\$).....                                       | 659.54 | 647.93 | 665.99 | 658.94 | 655.99 | 640.08 | 663.08 | 669.85 | 639.86 | 682.66 | 660.13 | 674.97 | 659.79  |
| 481-484 COMMUNICATIONS   |        |        |        |        |        |        |        |        |        |        |        |        |         |
| SALARIÉS (000'S).....  | 10.6   | 10.7   | 11.4   | 11.2   | 10.7   | 11.0   | 11.5   | 11.6   | 11.5   | 11.9   | 12.1   | 12.3   | 11.4    |
| RÉM HBDO MOYENNE (\$).....                                       | 605.00 | 613.09 | 587.28 | 606.55 | 612.43 | 612.79 | 610.32 | 593.07 | 601.07 | 597.37 | 577.06 | 598.06 | 600.82  |
| 491-499 SERV. PUBLICS<br>(ÉLECTRIQUE, GAZ, EAU)                  |        |        |        |        |        |        |        |        |        |        |        |        |         |
| SALARIÉS (000'S).....  | 5.8    | 5.8    | 5.9    | 5.9    | 5.9    | 6.0    | 6.3    | 6.3    | 6.3    | 6.2    | 6.0    | 5.9    | 6.0     |
| RÉM HBDO MOYENNE (\$).....                                       | 748.03 | 751.02 | 752.50 | 751.54 | 749.65 | 754.72 | 733.53 | 746.52 | 739.57 | 743.19 | 759.94 | 760.57 | 749.08  |
| 501-692 COMMERCE   |        |        |        |        |        |        |        |        |        |        |        |        |         |
| SALARIÉS (000'S).....  | 72.9   | 68.6   | 67.5   | 69.9   | 70.1   | 69.6   | 66.7   | 66.3   | 66.7   | 65.4   | 67.1   | 67.0   | 68.2    |
| RÉM HBDO MOYENNE (\$).....                                       | 340.11 | 346.40 | 348.83 | 343.43 | 342.93 | 340.86 | 341.07 | 348.27 | 344.01 | 354.28 | 346.29 | 344.74 | 345.02  |
| 501-599 COMMERCE DE GROS   |        |        |        |        |        |        |        |        |        |        |        |        |         |
| SALARIÉS (000'S).....  | 22.2   | 20.6   | 20.6   | 21.6   | 20.8   | 21.4   | 20.9   | 21.2   | 21.0   | 20.9   | 20.2   | 18.9   | 20.9    |
| RÉM HBDO MOYENNE (\$).....                                       | 477.39 | 509.45 | 493.77 | 492.34 | 497.97 | 486.16 | 481.58 | 485.73 | 476.72 | 509.77 | 501.67 | 483.64 | 491.26  |

**Tableau 1** Emploi et rémunération hebdomadaire moyenne, ensemble des salariés, entreprises de toutes les tailles, pour une sélection d'industries, Canada, provinces et territoires, données mensuelles et moyennes annuelles 1991.

| INDUSTRIE<br>(1980)<br>CTI                                      | JANV   | FÉV    | MARS   | AVR    | MAI    | JUIN   | JUIL   | AOÛT   | SEPT   | OCT    | NOV    | DÉC    | MOYENNE |
|---|--------|--------|--------|--------|--------|--------|--------|--------|--------|--------|--------|--------|---------|
| MANITOBA - 1991   |        |        |        |        |        |        |        |        |        |        |        |        |         |
| 501-501 PRODUITS AGRICOLES                                      |        |        |        |        |        |        |        |        |        |        |        |        |         |
| SALARIÉS (000'S).....   | 1.6    | 1.5    | 1.6    | 1.9    | 1.8    | 1.9    | 2.0    | 2.0    | 2.3    | 2.2    | 2.3    | 2.0    | 1.9     |
| RÉM HEBDO MOYENNE (\$).....                                     | 593.18 | 623.14 | 610.50 | 559.88 | 570.04 | 557.03 | 523.32 | 542.53 | 540.29 | 581.16 | 578.27 | 542.74 | 566.27  |
| 511-511 PRODUITS PÉTROLIERS                                     |        |        |        |        |        |        |        |        |        |        |        |        |         |
| SALARIÉS (000'S).....   | .8     | .8     | .8     | 1.1    | 1.0    | 1.0    | 1.1    | 1.1    | 1.0    | 1.0    | 1.0    | 1.0    | 1.0     |
| RÉM HEBDO MOYENNE (\$).....                                     | 655.45 | 647.88 | 632.56 | 580.35 | 594.14 | 606.52 | 468.54 | 497.95 | 513.67 | 529.79 | 563.54 | 496.04 | 559.16  |
| 521-524 ALIMENTS, BOISSONS,<br>MÉDICAMENTS & TABAC              |        |        |        |        |        |        |        |        |        |        |        |        |         |
| SALARIÉS (000'S).....   | 2.4    | 2.5    | 2.5    | 2.5    | 2.5    | 2.8    | 3.6    | 3.2    | 3.4    | 3.5    | 3.5    | 3.0    | 3.0     |
| RÉM HEBDO MOYENNE (\$).....                                     | 434.33 | 440.85 | 453.61 | 439.16 | 454.82 | 437.57 | 453.79 | 450.78 | 432.95 | 445.83 | 448.11 | 402.61 | 441.31  |
| 531-532 VÊTEMENTS ET<br>MERCERIE                                |        |        |        |        |        |        |        |        |        |        |        |        |         |
| SALARIÉS (000'S).....   | .2     | .3     | .2     | .3     | .3     | .3     | .3     | .3     | .3     | .3     | .3     | .3     | .3      |
| RÉM HEBDO MOYENNE (\$).....                                     | 394.98 | 349.37 | 373.75 | 385.92 | 370.16 | 368.90 | 345.70 | 362.06 | 310.69 | 323.08 | 369.07 | 285.77 | 351.60  |
| 541-543 ARTICLES MÉNAGERS                                       |        |        |        |        |        |        |        |        |        |        |        |        |         |
| SALARIÉS (000'S).....   | .7     | .7     | .7     | .7     | .5     | .5     | .4     | .4     | .5     | .6     | .5     | .5     | .6      |
| RÉM HEBDO MOYENNE (\$).....                                     | 481.11 | 509.06 | 501.96 | 516.27 | 498.62 | 492.62 | 501.04 | 466.95 | 474.78 | 503.72 | 490.85 | 502.44 | 495.92  |
| 551-552 VÉHICULES AUTO,<br>PIÈCES & ACCESSOIRES                 |        |        |        |        |        |        |        |        |        |        |        |        |         |
| SALARIÉS (000'S).....   | 2.3    | 1.7    | 1.8    | 1.9    | 1.8    | 2.0    | 1.9    | 2.8    | 2.9    | 2.8    | 2.8    | 2.5    | 2.3     |
| RÉM HEBDO MOYENNE (\$).....                                     | 460.06 | 522.15 | 490.64 | 515.06 | 505.60 | 498.23 | 513.89 | 503.25 | 493.80 | 503.24 | 497.09 | 493.19 | 498.77  |
| 561-563 MÉTAUX,<br>QUINCAILLERIES,<br>MATÉRIEL DE CONSTRUCTION  |        |        |        |        |        |        |        |        |        |        |        |        |         |
| SALARIÉS (000'S).....   | 5.4    | 5.4    | 5.5    | 5.0    | 4.8    | 4.5    | 3.9    | 3.5    | 3.4    | 4.1    | 3.6    | 3.4    | 4.4     |
| RÉM HEBDO MOYENNE (\$).....                                     | 448.63 | 459.46 | 443.13 | 432.19 | 462.25 | 447.72 | 438.32 | 430.39 | 425.26 | 520.47 | 501.06 | 486.24 | 456.95  |
| 571-579 MACHINES, MATÉRIEL,<br>& FOURNITURES                    |        |        |        |        |        |        |        |        |        |        |        |        |         |
| SALARIÉS (000'S).....   | 6.2    | 6.0    | 5.6    | 5.7    | 5.9    | 6.0    | 5.6    | 5.5    | 4.9    | 4.2    | 4.3    | 4.2    | 5.3     |
| RÉM HEBDO MOYENNE (\$).....                                     | 537.12 | 565.15 | 530.50 | 540.24 | 536.27 | 527.85 | 533.89 | 520.87 | 507.81 | 550.64 | 532.56 | 534.26 | 534.98  |
| 591-599 PRODUITS DIVERS,<br>COMMERCE DE GROS                    |        |        |        |        |        |        |        |        |        |        |        |        |         |
| SALARIÉS (000'S).....   | 2.8    | 1.9    | 2.0    | 2.6    | 2.2    | 2.4    | 2.2    | 2.5    | 2.3    | 2.2    | 2.0    | 2.0    | 2.3     |
| RÉM HEBDO MOYENNE (\$).....                                     | 337.47 | 420.88 | 444.78 | 456.54 | 430.61 | 411.49 | 422.49 | 477.25 | 469.51 | 466.09 | 440.88 | 442.21 | 433.83  |
| 601-692 COMMERCE DE DÉTAIL                                      |        |        |        |        |        |        |        |        |        |        |        |        |         |
| SALARIÉS (000'S).....   | 50.6   | 48.0   | 46.8   | 48.4   | 49.4   | 48.2   | 45.8   | 45.0   | 45.7   | 44.5   | 46.9   | 48.1   | 47.3    |
| RÉM HEBDO MOYENNE (\$).....                                     | 279.83 | 276.23 | 284.96 | 277.10 | 277.72 | 276.45 | 276.95 | 283.41 | 283.21 | 281.18 | 279.53 | 290.17 | 280.53  |
| 601-603 ALIM., BOISSONS &<br>MÉDICAMENTS                        |        |        |        |        |        |        |        |        |        |        |        |        |         |
| SALARIÉS (000'S).....   | 16.1   | 16.1   | 15.6   | 16.3   | 16.0   | 15.8   | 14.8   | 14.0   | 14.9   | 14.5   | 14.7   | 16.2   | 15.4    |
| RÉM HEBDO MOYENNE (\$).....                                     | 281.87 | 284.65 | 294.88 | 270.74 | 279.99 | 282.49 | 286.15 | 301.21 | 296.84 | 291.48 | 292.20 | 313.57 | 289.49  |
| 611-615 CHAUSSURES,<br>VÊTEMENTS,<br>TISSUS & FILÉS             |        |        |        |        |        |        |        |        |        |        |        |        |         |
| SALARIÉS (000'S).....   | 4.5    | 4.5    | 4.4    | 4.4    | 5.0    | 4.9    | 4.5    | 4.5    | 4.2    | 4.2    | 4.5    | 4.4    | 4.5     |
| RÉM HEBDO MOYENNE (\$).....                                     | 218.08 | 201.01 | 214.42 | 214.05 | 216.66 | 219.06 | 215.24 | 219.64 | 200.59 | 193.83 | 190.66 | 214.03 | 210.00  |
| 621-623 MEUBLES, APPAREILS<br>& ACCESS. DE MAISON               |        |        |        |        |        |        |        |        |        |        |        |        |         |
| SALARIÉS (000'S).....   | 2.6    | 2.1    | 2.2    | 2.5    | 2.4    | 2.2    | 1.6    | 1.7    | 1.8    | 1.6    | 1.8    | 1.7    | 2.0     |
| RÉM HEBDO MOYENNE (\$).....                                     | 406.63 | 412.59 | 427.53 | 386.86 | 347.52 | 350.90 | 387.98 | 393.43 | 388.99 | 364.57 | 347.58 | 361.66 | 382.34  |
| 631-639 VÉHICULES, PIÈCES ET<br>ACCESSOIRES<br>VENTE & SERVICES |        |        |        |        |        |        |        |        |        |        |        |        |         |
| SALARIÉS (000'S).....   | 11.4   | 10.0   | 10.2   | 10.5   | 10.8   | 10.1   | 10.1   | 10.1   | 10.2   | 9.6    | 9.6    | 8.8    | 10.1    |
| RÉM HEBDO MOYENNE (\$).....                                     | 330.48 | 331.89 | 341.97 | 335.97 | 342.28 | 337.24 | 333.76 | 323.77 | 330.13 | 348.07 | 351.36 | 346.22 | 337.52  |
| 641-641 MAGASINS DE<br>MARCHANDISES DIVERSES                    |        |        |        |        |        |        |        |        |        |        |        |        |         |
| SALARIÉS (000'S).....   | 10.0   | 9.6    | 9.4    | 9.4    | 9.6    | 9.5    | 9.6    | 9.6    | 9.8    | 9.9    | 10.2   | 10.2   | 9.7     |
| RÉM HEBDO MOYENNE (\$).....                                     | 228.49 | 224.90 | 221.64 | 234.00 | 231.64 | 232.28 | 230.31 | 235.30 | 237.53 | 238.58 | 240.09 | 249.24 | 233.80  |



**Tableau 1** Emploi et rémunération hebdomadaire moyenne, ensemble des salariés, entreprises de toutes les tailles, pour une sélection d'industries, Canada, provinces et territoires, données mensuelles et moyennes annuelles 1991.

| INDUSTRIE<br>(1980)<br>CTI  | JANV   | FÉV    | MARS   | AVR    | MAI    | JUIN   | JUIL   | AOÛT   | SEPT   | OCT    | NOV    | DÉC    | MOYENNE |
|---|--------|--------|--------|--------|--------|--------|--------|--------|--------|--------|--------|--------|---------|
| MANITOBA - 1991   |        |        |        |        |        |        |        |        |        |        |        |        |         |
| 651-692 AUTRES COMMERCE<br>DE DETAIL N.C.A.                       |        |        |        |        |        |        |        |        |        |        |        |        |         |
| SALARIÉS (000'S).....   | 6.0    | 5.6    | 5.1    | 5.4    | 5.7    | 5.7    | 5.3    | 5.1    | 4.9    | 4.8    | 6.2    | 6.8    | 5.5     |
| RÉM HBDO MOYENNE (\$).....  | 255.99 | 250.84 | 257.47 | 258.66 | 251.01 | 245.80 | 244.64 | 264.46 | 268.16 | 254.09 | 248.81 | 254.72 | 254.30  |
| 701-761 FINANCES,<br>ASSURANCES & AFFAIRES<br>IMMOBILIÈRES        |        |        |        |        |        |        |        |        |        |        |        |        |         |
| SALARIÉS (000'S).....   | 23.9   | 25.1   | 24.5   | 24.3   | 26.7   | 26.0   | 26.1   | 25.4   | 25.3   | 25.9   | 25.8   | 25.4   | 25.4    |
| RÉM HBDO MOYENNE (\$).....  | 491.86 | 487.74 | 507.48 | 500.86 | 494.75 | 503.82 | 502.54 | 499.53 | 502.21 | 508.04 | 498.41 | 494.46 | 499.34  |
| 701-749 INTERMÉDIAIRES<br>FINANCIERS ET ASSURANCES                |        |        |        |        |        |        |        |        |        |        |        |        |         |
| SALARIÉS (000'S).....   | 18.0   | 18.0   | 18.1   | 18.2   | 18.6   | 18.5   | 18.8   | 18.6   | 19.0   | 19.4   | 19.6   | 19.6   | 18.7    |
| RÉM HBDO MOYENNE (\$).....  | 528.44 | 535.37 | 547.18 | 531.92 | 531.86 | 535.85 | 533.88 | 519.22 | 515.34 | 529.14 | 525.17 | 527.16 | 529.94  |
| 701-709 INTERMÉDIAIRES<br>FINANCIERS, DE DÉPÔTS                   |        |        |        |        |        |        |        |        |        |        |        |        |         |
| SALARIÉS (000'S).....   | 9.4    | 9.3    | 9.1    | 9.3    | 9.3    | 9.4    | 9.4    | 9.7    | 9.8    | 9.9    | 9.9    | 10.0   | 9.5     |
| RÉM HBDO MOYENNE (\$).....  | 454.67 | 454.85 | 466.81 | 461.41 | 466.10 | 465.39 | 462.53 | 455.64 | 453.64 | 453.99 | 453.90 | 455.06 | 458.55  |
| 711-712 CRÉDIT, À LA CONSOM.<br>& AUX ENTREPRISES                 |        |        |        |        |        |        |        |        |        |        |        |        |         |
| SALARIÉS (000'S).....   | .7     | .8     | .7     | .7     | .7     | .6     | .6     | .6     | .6     | .6     | .6     | .6     | .6      |
| RÉM HBDO MOYENNE (\$).....  | 468.44 | 455.89 | 486.82 | 517.40 | 523.34 | 583.60 | 594.02 | 579.03 | 565.81 | 572.58 | 613.24 | 618.38 | 541.72  |
| 721-729 INTERM.<br>D'INVESTISSEMENT.                              |        |        |        |        |        |        |        |        |        |        |        |        |         |
| SALARIÉS (000'S).....   | 1.5    | 1.4    | 2.0    | 1.9    | 1.8    | 1.9    | 2.2    | 1.7    | 1.7    | 1.6    | 1.6    | 1.5    | 1.7     |
| RÉM HBDO MOYENNE (\$).....  | 622.75 | 647.67 | 665.51 | 646.68 | 641.72 | 629.82 | 609.69 | 548.48 | 522.41 | 528.93 | 527.27 | 526.58 | 595.83  |
| 731-733 ASSURANCES (EXCL.<br>AGENCES)                             |        |        |        |        |        |        |        |        |        |        |        |        |         |
| SALARIÉS (000'S).....   | 5.9    | 6.0    | 5.8    | 5.9    | 6.3    | 6.1    | 6.2    | 6.1    | 6.3    | 6.8    | 6.9    | 6.8    | 6.2     |
| RÉM HBDO MOYENNE (\$).....  | 617.32 | 629.19 | 626.81 | 601.53 | 589.59 | 591.02 | 595.47 | 595.19 | 590.58 | 622.60 | 603.12 | 611.83 | 606.12  |
| 741-749 AUTRES<br>INTERMÉDIAIRES<br>FINANCIERS                    |        |        |        |        |        |        |        |        |        |        |        |        |         |
| SALARIÉS (000'S).....   | .5     | .5     | .6     | .6     | .6     | .6     | .6     | .6     | .6     | .7     | .7     | .7     | .6      |
| RÉM HBDO MOYENNE (\$).....  | 664.50 | 732.69 | 694.76 | 604.03 | 620.68 | 753.66 | 698.11 | 634.19 | 665.80 | 655.56 | 693.16 | 674.44 | 673.54  |
| 751-761 SERVICES<br>IMMOBILIERS & AGENCE<br>D'ASS.                |        |        |        |        |        |        |        |        |        |        |        |        |         |
| SALARIÉS (000'S).....   | 6.0    | 7.1    | 6.3    | 6.1    | 8.1    | 7.5    | 7.3    | 6.8    | 6.4    | 6.4    | 6.2    | 5.8    | 6.7     |
| RÉM HBDO MOYENNE (\$).....  | 381.38 | 366.87 | 393.69 | 408.55 | 409.13 | 424.47 | 421.58 | 445.59 | 463.12 | 444.40 | 413.98 | 384.76 | 413.47  |
| 751-759 SERV. IMMOBILIERS<br>(SAUF LOTISSEURS)                    |        |        |        |        |        |        |        |        |        |        |        |        |         |
| SALARIÉS (000'S).....   | 3.8    | 4.5    | 3.4    | 3.2    | 5.0    | 4.5    | 4.3    | 3.9    | 3.4    | 3.4    | 3.6    | 3.3    | 3.9     |
| RÉM HBDO MOYENNE (\$).....  | 297.47 | 334.67 | 362.63 | 369.65 | 391.10 | 371.45 | 356.84 | 345.81 | 364.19 | 352.20 | 334.08 | 335.40 | 352.26  |
| 761-761 AGENCES D'ASS. &<br>AGENCES IMMOBILIÈRES                  |        |        |        |        |        |        |        |        |        |        |        |        |         |
| SALARIÉS (000'S).....   | 2.2    | 2.6    | 2.9    | 2.9    | 3.1    | 3.0    | 3.0    | 3.0    | 3.0    | 3.0    | 2.7    | 2.5    | 2.8     |
| RÉM HBDO MOYENNE (\$).....  | 525.24 | 423.71 | 430.38 | 452.00 | 458.15 | 504.78 | 512.58 | 575.69 | 573.12 | 549.71 | 521.30 | 448.99 | 497.06  |
| 771-779 & 851-999<br>SERV. SOCIO-CULTURELS,<br>COMM. & PERSONNELS |        |        |        |        |        |        |        |        |        |        |        |        |         |
| SALARIÉS (000'S).....   | 142.5  | 146.2  | 145.8  | 145.0  | 143.3  | 139.1  | 131.8  | 130.1  | 143.1  | 145.7  | 146.7  | 141.9  | 141.8   |
| RÉM HBDO MOYENNE (\$).....  | 395.27 | 402.58 | 408.03 | 408.98 | 415.90 | 424.33 | 418.00 | 416.82 | 417.93 | 418.55 | 419.01 | 429.81 | 414.51  |
| 771-779 SERVICES AUX<br>ENTREPRISES                               |        |        |        |        |        |        |        |        |        |        |        |        |         |
| SALARIÉS (000'S).....   | 13.1   | 13.0   | 14.1   | 14.2   | 13.5   | 14.1   | 13.7   | 13.4   | 13.4   | 13.7   | 13.8   | 13.7   | 13.6    |
| RÉM HBDO MOYENNE (\$).....  | 456.48 | 458.22 | 455.43 | 441.23 | 470.92 | 461.92 | 470.70 | 477.98 | 484.80 | 490.29 | 478.54 | 484.52 | 469.17  |
| 851-859 SERV. D'ENSEIGNEMENT<br>ET SERV. ANNEXES                  |        |        |        |        |        |        |        |        |        |        |        |        |         |
| SALARIÉS (000'S).....   | 38.9   | 39.2   | 38.5   | 38.8   | 38.0   | 35.0   | 25.9   | 25.4   | 36.6   | 39.4   | 40.4   | 37.9   | 36.2    |
| RÉM HBDO MOYENNE (\$).....  | 564.56 | 560.54 | 567.58 | 574.62 | 583.82 | 628.96 | 637.73 | 633.56 | 600.68 | 583.10 | 581.00 | 614.34 | 591.26  |

**Tableau 1** Emploi et rémunération hebdomadaire moyenne, ensemble des salariés, entreprises de toutes les tailles, pour une sélection d'industries, Canada, provinces et territoires, données mensuelles et moyennes annuelles 1991.

| INDUSTRIE<br>(1980)<br>CTI                                | JANV   | FÉV    | MARS   | AVR    | MAI    | JUIN   | JUIL   | AOÛT   | SEPT   | OCT    | NOV    | DÉC    | MOYENNE |
|---|--------|--------|--------|--------|--------|--------|--------|--------|--------|--------|--------|--------|---------|
| <b>MANITOBA - 1991</b>                                    |        |        |        |        |        |        |        |        |        |        |        |        |         |
| 861-869 SERV. DE SANTÉ ET<br>SERV. SOCIAUX                |        |        |        |        |        |        |        |        |        |        |        |        |         |
| SALARIÉS (000'S).....                                     | 44.6   | 48.7   | 48.3   | 47.4   | 47.6   | 46.2   | 47.3   | 46.8   | 48.3   | 47.6   | 47.0   | 46.1   | 47.2    |
| REM HBDO MOYENNE (\$).....                                | 397.92 | 426.89 | 434.72 | 434.46 | 435.70 | 431.45 | 438.87 | 442.61 | 424.90 | 432.73 | 442.65 | 447.58 | 432.66  |
| 911-922 HÉBERGEMENT<br>ET RESTAURATION                    |        |        |        |        |        |        |        |        |        |        |        |        |         |
| SALARIÉS (000'S).....                                     | 26.9   | 26.3   | 26.0   | 26.7   | 25.8   | 24.6   | 25.0   | 25.9   | 26.3   | 27.0   | 27.7   | 26.5   | 26.2    |
| REM HBDO MOYENNE (\$).....                                | 160.80 | 157.30 | 163.61 | 162.02 | 166.45 | 173.88 | 175.61 | 172.93 | 173.18 | 168.95 | 164.42 | 163.11 | 166.75  |
| 911-914 SERVICES<br>D'HÉBERGEMENT                         |        |        |        |        |        |        |        |        |        |        |        |        |         |
| SALARIÉS (000'S).....                                     | 7.7    | 7.2    | 6.8    | 7.0    | 6.9    | 6.6    | 6.2    | 6.6    | 6.7    | 6.8    | 7.3    | 6.9    | 6.9     |
| REM HBDO MOYENNE (\$).....                                | 195.90 | 191.78 | 195.28 | 194.28 | 191.50 | 200.75 | 203.98 | 209.99 | 214.98 | 211.12 | 202.35 | 195.97 | 200.47  |
| 921-922 SERV. DE LA RESTAUR.                              |        |        |        |        |        |        |        |        |        |        |        |        |         |
| SALARIÉS (000'S).....                                     | 19.1   | 19.1   | 19.2   | 19.7   | 18.9   | 18.0   | 18.8   | 19.3   | 19.7   | 20.2   | 20.5   | 19.7   | 19.3    |
| REM HBDO MOYENNE (\$).....                                | 146.63 | 144.31 | 152.44 | 150.57 | 157.25 | 164.00 | 166.19 | 160.23 | 158.93 | 154.73 | 150.97 | 151.57 | 154.72  |
| 961-999 SERVICES DIVERS                                   |        |        |        |        |        |        |        |        |        |        |        |        |         |
| SALARIÉS (000'S).....                                     | 18.9   | 19.1   | 19.0   | 18.0   | 18.3   | 19.3   | 19.9   | 18.6   | 18.4   | 18.1   | 17.8   | 17.7   | 18.6    |
| REM HBDO MOYENNE (\$).....                                | 331.44 | 316.42 | 316.17 | 325.91 | 326.71 | 327.44 | 350.59 | 351.43 | 337.57 | 340.96 | 339.24 | 346.23 | 334.13  |
| 961-969 SERV. DE DIVERTIS. &<br>LOISIRS                   |        |        |        |        |        |        |        |        |        |        |        |        |         |
| SALARIÉS (000'S).....                                     | 6.2    | 6.1    | 6.4    | 5.7    | 6.5    | 7.2    | 7.5    | 7.0    | 6.1    | 6.0    | 5.5    | 5.2    | 6.3     |
| REM HBDO MOYENNE (\$).....                                | 330.02 | 331.29 | 330.76 | 344.41 | 361.78 | 339.59 | 377.47 | 374.49 | 371.44 | 371.60 | 372.57 | 373.97 | 356.55  |
| 971-979 SERV. PERSONNELS<br>(EX. MÉNAGES)                 |        |        |        |        |        |        |        |        |        |        |        |        |         |
| SALARIÉS (000'S).....                                     | 3.5    | 3.4    | 3.6    | 3.4    | 3.0    | 3.2    | 3.4    | 3.1    | 3.4    | 3.4    | 3.5    | 3.7    | 3.4     |
| REM HBDO MOYENNE (\$).....                                | 262.27 | 249.74 | 238.53 | 259.07 | 253.73 | 267.16 | 267.35 | 274.09 | 262.14 | 278.79 | 279.05 | 293.35 | 265.54  |
| 982-986 ASSOCIATIONS                                      |        |        |        |        |        |        |        |        |        |        |        |        |         |
| SALARIÉS (000'S).....                                     | 2.6    | 2.6    | 2.5    | 2.4    | 2.7    | 2.6    | 2.7    | 2.6    | 2.6    | 2.6    | 2.9    | 2.8    | 2.6     |
| REM HBDO MOYENNE (\$).....                                | 403.90 | 386.88 | 388.54 | 383.16 | 352.01 | 381.92 | 419.72 | 416.22 | 381.45 | 364.47 | 363.30 | 369.35 | 383.97  |
| 812-837 ADMIN. PUBLIQUE                                   |        |        |        |        |        |        |        |        |        |        |        |        |         |
| SALARIÉS (000'S).....                                     | 27.2   | 27.5   | 28.7   | 29.0   | 32.3   | 30.7   | 30.2   | 30.1   | 28.8   | 28.8   | 28.4   | 28.3   | 29.2    |
| REM HBDO MOYENNE (\$).....                                | 686.98 | 696.21 | 697.24 | 684.87 | 631.21 | 663.26 | 664.85 | 665.90 | 647.24 | 681.15 | 689.22 | 690.95 | 674.18  |
| 812-817 ADM. FÉDÉRALE<br>(SAUF LA DÉFENSE)                |        |        |        |        |        |        |        |        |        |        |        |        |         |
| SALARIÉS (000'S).....                                     | 10.8   | 11.0   | 12.2   | 12.4   | 14.8   | 12.7   | 12.2   | 12.2   | 11.8   | 11.8   | 11.7   | 11.6   | 12.1    |
| REM HBDO MOYENNE (\$).....                                | 693.08 | 711.66 | 696.94 | 689.65 | 594.68 | 672.62 | 679.42 | 679.62 | 620.84 | 714.83 | 708.16 | 713.89 | 679.16  |
| 822-827 ADMIN. PROVINCIALE                                |        |        |        |        |        |        |        |        |        |        |        |        |         |
| SALARIÉS (000'S).....                                     | 10.5   | 10.5   | 10.5   | 10.5   | 11.1   | 11.4   | 11.5   | 11.4   | 10.8   | 10.8   | 10.6   | 10.6   | 10.9    |
| REM HBDO MOYENNE (\$).....                                | 663.76 | 661.68 | 676.72 | 668.08 | 652.85 | 642.58 | 638.96 | 637.86 | 644.10 | 656.55 | 661.84 | 663.43 | 655.34  |
| 832-837 ADMINISTRATION<br>LOCALE                          |        |        |        |        |        |        |        |        |        |        |        |        |         |
| SALARIÉS (000'S).....                                     | 6.0    | 6.0    | 6.0    | 6.1    | 6.4    | 6.5    | 6.5    | 6.5    | 6.2    | 6.2    | 6.1    | 6.1    | 6.2     |
| REM HBDO MOYENNE (\$).....                                | 716.61 | 728.13 | 733.77 | 704.22 | 678.41 | 681.34 | 683.20 | 689.30 | 702.98 | 660.05 | 700.72 | 695.13 | 697.36  |
| 451-484 & 501-999<br>BRANCHES PRODUCTRICES DE<br>SERVICES |        |        |        |        |        |        |        |        |        |        |        |        |         |
| SALARIÉS (000'S).....                                     | 302.1  | 302.8  | 301.7  | 303.4  | 308.1  | 302.5  | 292.6  | 289.5  | 301.1  | 302.6  | 304.7  | 299.2  | 300.8   |
| REM HBDO MOYENNE (\$).....                                | 445.17 | 451.02 | 457.54 | 454.57 | 454.99 | 461.64 | 463.00 | 464.10 | 456.54 | 466.06 | 460.63 | 467.76 | 458.54  |
| 041-999 ENSEMBLE DES<br>INDUSTRIES                        |        |        |        |        |        |        |        |        |        |        |        |        |         |
| SALARIÉS (000'S).....                                     | 377.5  | 376.6  | 373.8  | 374.8  | 379.5  | 376.6  | 366.9  | 364.6  | 375.9  | 378.8  | 376.8  | 368.5  | 374.2   |
| REM HBDO MOYENNE (\$).....                                | 467.36 | 471.34 | 476.14 | 472.16 | 473.59 | 480.04 | 481.89 | 483.88 | 478.67 | 485.41 | 480.33 | 484.33 | 477.90  |
| <b>SASKATCHEWAN - 1991</b>                                |        |        |        |        |        |        |        |        |        |        |        |        |         |
| 041-051 EXPLOITATION<br>FORESTIÈRE<br>& SERV. FORESTIERS  |        |        |        |        |        |        |        |        |        |        |        |        |         |
| SALARIÉS (000'S).....                                     | .7     | .7     | .7     | .6     | .7     | .8     | .7     | .8     | .9     | .8     | .6     | .7     | .7      |
| REM HBDO MOYENNE (\$).....                                | 554.61 | 561.42 | 513.93 | 492.22 | 479.33 | 517.22 | 528.73 | 542.91 | 499.21 | 528.52 | 524.58 | 512.74 | 521.39  |



**Tableau 1** Emploi et rémunération hebdomadaire moyenne, ensemble des salariés, entreprises de toutes les tailles, pour une sélection d'industries, Canada, provinces et territoires, données mensuelles et moyennes annuelles 1991.

| INDUSTRIE<br>(1980)<br>CTI                        | JANV   | FÉV    | MARS   | AVR    | MAI    | JUIN   | JUIL   | AOÛT   | SEPT   | OCT    | NOV    | DÉC    | MOYENNE |
|---|--------|--------|--------|--------|--------|--------|--------|--------|--------|--------|--------|--------|---------|
| <b>SASKATCHEWAN - 1991</b>                        |        |        |        |        |        |        |        |        |        |        |        |        |         |
| 041-041 EXPLOITATION FORESTIÈRE                   |        |        |        |        |        |        |        |        |        |        |        |        |         |
| SALARIÉS (000'S).....                             | 0.4    | 0.3    | 0.3    | 0.3    | 0.3    | 0.4    | 0.3    | 0.4    | 0.5    | 0.4    | 0.3    | 0.4    | 0.4     |
| RÉM HBDO MOYENNE (\$).....                        | 635.59 | 640.99 | 557.73 | 518.91 | 516.95 | 583.47 | 577.52 | 605.85 | 513.46 | 555.31 | 556.47 | 532.14 | 566.04  |
| 051-051 SERVICES FORESTIERS                       |        |        |        |        |        |        |        |        |        |        |        |        |         |
| SALARIÉS (000'S).....                             | .3     | .4     | .4     | .3     | .4     | .4     | .3     | .4     | .3     | .3     | .3     | .3     | .4      |
| RÉM HBDO MOYENNE (\$).....                        | 466.72 | 486.36 | 482.09 | 471.47 | 447.15 | 455.12 | 481.42 | 470.10 | 477.79 | 491.69 | 490.87 | 489.14 | 474.92  |
| 061-092 MINES, CARRIÈRES ET PUITES DE PÉTROLE     |        |        |        |        |        |        |        |        |        |        |        |        |         |
| SALARIÉS (000'S).....                             | 7.8    | 8.0    | 7.7    | 7.7    | 7.8    | 7.7    | 7.5    | 7.3    | 7.5    | 7.4    | 7.4    | 6.9    | 7.6     |
| RÉM HBDO MOYENNE (\$).....                        | 787.92 | 790.97 | 782.27 | 760.14 | 767.28 | 777.18 | 759.29 | 777.96 | 799.62 | 799.37 | 805.76 | 769.05 | 781.42  |
| 071-071 PÉTROLE BRUT & GAZ NATUREL                |        |        |        |        |        |        |        |        |        |        |        |        |         |
| SALARIÉS (000'S).....                             | 1.1    | 1.1    | 1.1    | 1.0    | 1.0    | 1.0    | 1.0    | 1.0    | .9     | 1.0    | .9     | 1.0    | 1.0     |
| RÉM HBDO MOYENNE (\$).....                        | 840.94 | 798.98 | 790.93 | 790.90 | 815.39 | 813.41 | 785.34 | 797.09 | 816.58 | 789.45 | 789.77 | 782.09 | 801.26  |
| 091-092 SERV. RELATIFS À L'EXTR. DES MINES        |        |        |        |        |        |        |        |        |        |        |        |        |         |
| SALARIÉS (000'S).....                             | 2.2    | 2.2    | 2.2    | 2.1    | 2.1    | 2.0    | 2.2    | 2.0    | 2.1    | 2.1    | 2.1    | 1.7    | 2.1     |
| RÉM HBDO MOYENNE (\$).....                        | 667.10 | 667.84 | 645.86 | 633.88 | 615.43 | 624.93 | 660.20 | 679.03 | 707.12 | 684.08 | 712.47 | 660.99 | 663.44  |
| 101-399 INDUSTRIES MANUFACTURIÈRES                |        |        |        |        |        |        |        |        |        |        |        |        |         |
| SALARIÉS (000'S).....                             | 20.9   | 21.0   | 20.3   | 20.3   | 20.8   | 20.9   | 20.9   | 20.9   | 20.2   | 21.1   | 21.8   | 21.3   | 20.9    |
| RÉM HBDO MOYENNE (\$).....                        | 580.14 | 577.11 | 595.50 | 599.48 | 595.07 | 585.11 | 582.44 | 579.94 | 592.15 | 598.98 | 593.29 | 581.99 | 588.39  |
| BIENS NON-DURABLES                                |        |        |        |        |        |        |        |        |        |        |        |        |         |
| SALARIÉS (000'S).....                             | 12.1   | 12.1   | 11.7   | 11.9   | 12.4   | 12.4   | 12.1   | 11.8   | 11.3   | 12.1   | 12.9   | 12.7   | 12.1    |
| RÉM HBDO MOYENNE (\$).....                        | 582.58 | 580.11 | 605.04 | 606.89 | 604.91 | 588.18 | 591.52 | 592.32 | 602.16 | 606.73 | 591.11 | 580.31 | 594.16  |
| BIENS DURABLES                                    |        |        |        |        |        |        |        |        |        |        |        |        |         |
| SALARIÉS (000'S).....                             | 8.8    | 8.9    | 8.7    | 8.4    | 8.5    | 8.5    | 8.8    | 9.0    | 8.9    | 9.0    | 9.0    | 8.7    | 8.8     |
| RÉM HBDO MOYENNE (\$).....                        | 576.77 | 573.01 | 582.64 | 589.03 | 580.69 | 580.65 | 569.93 | 563.70 | 579.39 | 588.58 | 596.42 | 584.46 | 580.40  |
| 101-109 ALIMENTS                                  |        |        |        |        |        |        |        |        |        |        |        |        |         |
| SALARIÉS (000'S).....                             | 4.0    | 4.0    | 3.9    | 3.7    | 3.9    | 4.2    | 4.2    | 4.2    | 4.1    | 4.2    | 4.4    | 4.4    | 4.1     |
| RÉM HBDO MOYENNE (\$).....                        | 556.03 | 562.83 | 571.00 | 559.22 | 561.50 | 558.12 | 557.37 | 544.15 | 561.00 | 593.88 | 552.73 | 540.99 | 559.75  |
| 111-114 BOISSONS                                  |        |        |        |        |        |        |        |        |        |        |        |        |         |
| SALARIÉS (000'S).....                             | 1.2    | 1.3    | 1.2    | 1.3    | 1.3    | 1.1    | 1.1    | 1.1    | 1.0    | .9     | .9     | .9     | 1.1     |
| RÉM HBDO MOYENNE (\$).....                        | 652.41 | 635.26 | 662.78 | 676.78 | 662.65 | 656.17 | 647.12 | 643.05 | 649.92 | 647.26 | 665.04 | 666.15 | 655.38  |
| 191-199 PRODUITS DU TEXTILE                       |        |        |        |        |        |        |        |        |        |        |        |        |         |
| SALARIÉS (000'S).....                             | .2     | .2     | .1     | .1     | .2     | .2     | .2     | .2     | .2     | .3     | .2     | .2     | .2      |
| RÉM HBDO MOYENNE (\$).....                        | 424.67 | 429.76 | 527.35 | 527.38 | 509.16 | 373.61 | 401.55 | 406.96 | 439.13 | 446.07 | 404.63 | 371.57 | 432.36  |
| 251-259 BOIS                                      |        |        |        |        |        |        |        |        |        |        |        |        |         |
| SALARIÉS (000'S).....                             | .9     | .9     | .8     | .9     | .8     | .7     | .7     | .9     | 1.0    | 1.1    | 1.0    | .9     | .9      |
| RÉM HBDO MOYENNE (\$).....                        | 518.22 | 524.01 | 493.09 | 496.21 | 506.77 | 560.08 | 544.16 | 539.82 | 533.58 | 496.37 | 512.87 | 497.66 | 517.37  |
| 281-284 IMPRIMERIE, ÉDITION & INDUSTRIES CONNEXES |        |        |        |        |        |        |        |        |        |        |        |        |         |
| SALARIÉS (000'S).....                             | 3.7    | 3.6    | 3.3    | 3.4    | 3.4    | 3.5    | 3.3    | 3.2    | 3.0    | 3.6    | 3.9    | 3.9    | 3.5     |
| RÉM HBDO MOYENNE (\$).....                        | 488.49 | 480.94 | 502.34 | 516.87 | 509.09 | 502.65 | 494.77 | 501.40 | 501.88 | 470.99 | 455.52 | 439.63 | 487.48  |
| 301-309 FABRICATION DES PRODUITS MÉTALLIQUES      |        |        |        |        |        |        |        |        |        |        |        |        |         |
| SALARIÉS (000'S).....                             | 1.6    | 1.4    | 1.4    | 1.4    | 1.4    | 1.5    | 1.4    | 1.5    | 1.5    | 1.5    | 1.4    | 1.4    | 1.5     |
| RÉM HBDO MOYENNE (\$).....                        | 568.79 | 583.98 | 561.04 | 568.07 | 543.37 | 532.63 | 545.27 | 515.32 | 584.87 | 580.00 | 572.36 | 564.17 | 559.83  |
| 311-319 MACHINERIE                                |        |        |        |        |        |        |        |        |        |        |        |        |         |
| SALARIÉS (000'S).....                             | 2.0    | 2.2    | 2.2    | 2.0    | 2.0    | 2.0    | 2.1    | 2.1    | 1.9    | 1.9    | 2.0    | 2.1    | 2.0     |
| RÉM HBDO MOYENNE (\$).....                        | 501.45 | 476.62 | 485.13 | 507.81 | 492.06 | 474.77 | 459.69 | 462.11 | 468.18 | 491.23 | 498.40 | 484.82 | 483.29  |
| 371-379 PRODUITS CHIMIQUES                        |        |        |        |        |        |        |        |        |        |        |        |        |         |
| SALARIÉS (000'S).....                             | .6     | .6     | .6     | .6     | .7     | .7     | .6     | .6     | .6     | .6     | .7     | .6     | .6      |
| RÉM HBDO MOYENNE (\$).....                        | 564.87 | 574.67 | 596.22 | 641.61 | 625.07 | 612.21 | 617.19 | 603.75 | 627.88 | 673.23 | 638.40 | 686.21 | 621.06  |

**Tableau 1** Emploi et rémunération hebdomadaire moyenne, ensemble des salariés, entreprises de toutes les tailles, pour une sélection d'industries, Canada, provinces et territoires, données mensuelles et moyennes annuelles 1991.

| INDUSTRIE<br>(1980)<br>CTI                                       | JANV   | FÉV    | MARS   | AVR    | MAI    | JUIN   | JUIL   | AOÛT   | SEPT   | OCT    | NOV    | DÉC    | MOYENNE |
|--|--------|--------|--------|--------|--------|--------|--------|--------|--------|--------|--------|--------|---------|
| SASKATCHEWAN - 1991  |        |        |        |        |        |        |        |        |        |        |        |        |         |
| 391-399 AUTRES IND. MANUF.                                       |        |        |        |        |        |        |        |        |        |        |        |        |         |
| SALARIÉS (000'S).....  | 0.9    | 0.8    | 0.6    | 0.7    | 0.8    | 0.8    | 0.9    | 0.9    | 1.0    | 1.1    | 1.1    | 1.0    | 0.9     |
| RÉM HEBDO MOYENNE (\$).....                                      | 497.34 | 496.23 | 540.98 | 524.79 | 521.03 | 496.17 | 471.77 | 462.12 | 484.71 | 530.74 | 551.93 | 559.93 | 511.40  |
| 401-449 CONSTRUCTION   |        |        |        |        |        |        |        |        |        |        |        |        |         |
| SALARIÉS (000'S).....  | 9.4    | 7.9    | 8.2    | 9.0    | 10.5   | 11.2   | 12.0   | 12.5   | 11.3   | 12.4   | 10.4   | 9.2    | 10.3    |
| RÉM HEBDO MOYENNE (\$).....                                      | 502.50 | 484.75 | 474.40 | 461.90 | 454.94 | 484.21 | 497.52 | 514.44 | 520.70 | 517.24 | 534.84 | 510.00 | 498.03  |
| 401-402 CONSTRUCTEURS,<br>PROMOTEURS<br>& ENTREPRENEURS GÉNÉRAUX |        |        |        |        |        |        |        |        |        |        |        |        |         |
| SALARIÉS (000'S).....  | 2.0    | 1.8    | 1.6    | 1.7    | 1.9    | 2.1    | 2.4    | 2.4    | 2.2    | 2.7    | 2.3    | 2.2    | 2.1     |
| RÉM HEBDO MOYENNE (\$).....                                      | 498.94 | 453.43 | 475.79 | 492.25 | 471.34 | 480.53 | 470.94 | 480.08 | 465.98 | 463.87 | 475.25 | 481.98 | 475.50  |
| 411-412 CONSTR. LOURDE<br>& INDUSTRIELLE (GENIE)                 |        |        |        |        |        |        |        |        |        |        |        |        |         |
| SALARIÉS (000'S).....  | 1.3    | 1.2    | 1.3    | 1.5    | 1.9    | 2.3    | 2.2    | 2.4    | 2.2    | 2.7    | 2.0    | 1.5    | 1.9     |
| RÉM HEBDO MOYENNE (\$).....                                      | 624.90 | 631.04 | 548.72 | 553.12 | 615.03 | 553.10 | 625.01 | 682.42 | 679.80 | 672.56 | 711.42 | 616.54 | 632.78  |
| 421-429 ENTREP. SPÉCIALISÉS                                      |        |        |        |        |        |        |        |        |        |        |        |        |         |
| SALARIÉS (000'S).....  | 5.8    | 4.6    | 5.0    | 5.6    | 5.9    | 5.9    | 6.5    | 6.9    | 6.4    | 6.6    | 5.9    | 5.4    | 5.9     |
| RÉM HEBDO MOYENNE (\$).....                                      | 467.63 | 448.46 | 445.28 | 418.71 | 405.52 | 473.02 | 476.18 | 476.73 | 489.80 | 475.60 | 493.10 | 484.42 | 464.06  |
| 441-449 SERV. RELATIFS À LA<br>CONSTRUCTION                      |        |        |        |        |        |        |        |        |        |        |        |        |         |
| SALARIÉS (000'S).....  | .3     | .3     | .3     | .4     | .9     | .9     | .9     | .9     | .5     | .5     | .2     | .2     | .5      |
| RÉM HEBDO MOYENNE (\$).....                                      | 658.78 | 638.35 | 629.83 | 621.49 | 401.14 | 391.97 | 410.25 | 445.70 | 470.28 | 495.92 | 643.49 | 743.91 | 488.91  |
| 041-449 & 491-499<br>BRANCHES PRODUCTRICES DE<br>BIENS           |        |        |        |        |        |        |        |        |        |        |        |        |         |
| SALARIÉS (000'S).....  | 42.6   | 41.4   | 40.8   | 41.5   | 43.8   | 44.8   | 45.3   | 45.7   | 44.0   | 45.8   | 44.4   | 42.2   | 43.5    |
| RÉM HEBDO MOYENNE (\$).....                                      | 617.88 | 617.11 | 620.99 | 613.83 | 606.95 | 611.95 | 609.62 | 614.02 | 627.61 | 626.84 | 634.62 | 616.46 | 618.17  |
| 451-499 TRANSP. COMMUNIC.<br>& AUTRES SERV. PUBLICS              |        |        |        |        |        |        |        |        |        |        |        |        |         |
| SALARIÉS (000'S).....  | 27.7   | 27.8   | 27.9   | 28.0   | 28.4   | 30.3   | 28.9   | 29.3   | 29.0   | 29.0   | 28.4   | 27.8   | 28.5    |
| RÉM HEBDO MOYENNE (\$).....                                      | 621.36 | 603.37 | 609.48 | 624.74 | 633.41 | 625.00 | 649.25 | 646.80 | 644.67 | 641.71 | 642.73 | 644.71 | 632.43  |
| 451-479 TRANSPORT &<br>ENTREPOSAGE                               |        |        |        |        |        |        |        |        |        |        |        |        |         |
| SALARIÉS (000'S).....  | 14.4   | 14.5   | 14.3   | 14.5   | 14.5   | 16.1   | 15.0   | 15.4   | 15.7   | 15.9   | 15.1   | 14.5   | 15.0    |
| RÉM HEBDO MOYENNE (\$).....                                      | 573.64 | 554.59 | 560.93 | 583.00 | 600.01 | 580.45 | 618.54 | 624.56 | 608.53 | 611.92 | 625.16 | 619.94 | 597.16  |
| 481-484 COMMUNICATIONS   |        |        |        |        |        |        |        |        |        |        |        |        |         |
| SALARIÉS (000'S).....  | 9.5    | 9.5    | 9.7    | 9.6    | 9.9    | 10.0   | 9.6    | 9.6    | 9.2    | 9.0    | 9.1    | 9.3    | 9.5     |
| RÉM HEBDO MOYENNE (\$).....                                      | 632.62 | 617.09 | 620.53 | 628.81 | 623.65 | 622.14 | 627.40 | 612.18 | 632.96 | 617.71 | 593.80 | 617.01 | 620.60  |
| 491-499 SERV. PUBLICS<br>(ÉLECTRIQUE, GAZ, EAU)                  |        |        |        |        |        |        |        |        |        |        |        |        |         |
| SALARIÉS (000'S).....  | 3.8    | 3.8    | 3.9    | 3.9    | 4.0    | 4.2    | 4.3    | 4.3    | 4.1    | 4.1    | 4.1    | 4.0    | 4.0     |
| RÉM HEBDO MOYENNE (\$).....                                      | 773.63 | 756.50 | 761.74 | 770.17 | 778.13 | 803.82 | 807.16 | 806.58 | 807.77 | 809.78 | 815.94 | 797.50 | 791.27  |
| 501-692 COMMERCE   |        |        |        |        |        |        |        |        |        |        |        |        |         |
| SALARIÉS (000'S).....  | 56.0   | 55.1   | 54.8   | 56.8   | 58.4   | 60.9   | 61.5   | 61.7   | 61.0   | 62.9   | 62.4   | 62.1   | 59.5    |
| RÉM HEBDO MOYENNE (\$).....                                      | 331.90 | 319.21 | 328.11 | 338.42 | 343.34 | 339.95 | 343.88 | 347.65 | 350.56 | 348.18 | 338.15 | 346.03 | 339.97  |
| 501-599 COMMERCE DE GROS   |        |        |        |        |        |        |        |        |        |        |        |        |         |
| SALARIÉS (000'S).....  | 15.2   | 14.7   | 14.2   | 15.6   | 15.9   | 16.8   | 17.8   | 18.0   | 16.8   | 17.4   | 16.7   | 17.2   | 16.4    |
| RÉM HEBDO MOYENNE (\$).....                                      | 468.25 | 457.41 | 468.31 | 463.03 | 478.06 | 468.57 | 471.73 | 483.31 | 498.54 | 488.82 | 486.32 | 481.40 | 476.67  |
| 501-501 PRODUITS AGRICOLES                                       |        |        |        |        |        |        |        |        |        |        |        |        |         |
| SALARIÉS (000'S).....  | .5     | .5     | .4     | .5     | .4     | .4     | .3     | .4     | .3     | .4     | .4     | .3     | .4      |
| RÉM HEBDO MOYENNE (\$).....                                      | 232.07 | 224.44 | 265.17 | 274.98 | 343.90 | 336.29 | 457.54 | 524.49 | 538.24 | 495.06 | 536.61 | 526.72 | 379.94  |
| 511-511 PRODUITS PÉTROLIERS                                      |        |        |        |        |        |        |        |        |        |        |        |        |         |
| SALARIÉS (000'S).....  | 1.7    | 1.6    | 1.6    | 1.9    | 1.9    | 2.0    | 2.2    | 2.4    | 2.3    | 2.3    | 2.2    | 2.2    | 2.0     |
| RÉM HEBDO MOYENNE (\$).....                                      | 371.88 | 363.71 | 385.22 | 401.44 | 422.25 | 406.51 | 404.65 | 426.17 | 430.31 | 433.83 | 413.71 | 406.40 | 407.88  |
| 521-524 ALIMENTS, BOISSONS,<br>MÉDICAMENTS & TABAC               |        |        |        |        |        |        |        |        |        |        |        |        |         |
| SALARIÉS (000'S).....  | 2.4    | 2.3    | 2.1    | 2.2    | 2.1    | 2.8    | 3.0    | 2.6    | 2.6    | 2.6    | 2.6    | 2.7    | 2.5     |
| RÉM HEBDO MOYENNE (\$).....                                      | 534.66 | 528.35 | 551.21 | 543.42 | 574.62 | 550.98 | 536.08 | 567.47 | 572.81 | 565.97 | 553.69 | 536.86 | 551.15  |

LES STATISTIQUES SUR L'EMPLOI, LES GAINS ET LA DURÉE DU TRAVAIL 1991



**Tableau 1** Emploi et rémunération hebdomadaire moyenne, ensemble des salariés, entreprises de toutes les tailles, pour une sélection d'industries, Canada, provinces et territoires, données mensuelles et moyennes annuelles 1991.

| INDUSTRIE<br>(1980)<br>CTI                                      | JANV   | FÉV    | MARS   | AVR    | MAI    | JUIN   | JUIL   | AOÛT   | SEPT   | OCT    | NOV    | DÉC    | MOYENNE |
|---|--------|--------|--------|--------|--------|--------|--------|--------|--------|--------|--------|--------|---------|
| SASKATCHEWAN - 1991   |        |        |        |        |        |        |        |        |        |        |        |        |         |
| 541-543 ARTICLES MÉNAGERS                                       |        |        |        |        |        |        |        |        |        |        |        |        |         |
| SALARIÉS (000'S).....   | 0.2    | 0.3    | 0.3    | 0.3    | 0.2    | 0.2    | 0.2    | 0.2    | 0.2    | 0.2    | 0.2    | 0.2    | 0.2     |
| RÉM HBDO MOYENNE (\$).....                                      | 576.53 | 478.75 | 477.54 | 478.46 | 596.72 | 596.59 | 532.78 | 542.63 | 531.42 | 522.48 | 520.01 | 533.66 | 527.06  |
| 551-552 VÉHICULES AUTO,<br>PIÈCES & ACCESSOIRES                 |        |        |        |        |        |        |        |        |        |        |        |        |         |
| SALARIÉS (000'S).....   | 1.6    | 1.7    | 1.7    | 1.8    | 1.8    | 1.8    | 2.1    | 2.0    | 1.8    | 1.8    | 1.9    | 2.0    | 1.8     |
| RÉM HBDO MOYENNE (\$).....                                      | 467.41 | 450.96 | 462.16 | 457.52 | 466.04 | 448.75 | 449.30 | 494.24 | 516.07 | 512.25 | 504.09 | 506.66 | 478.18  |
| 561-563 MÉTAUX,<br>QUINCAILLERIES,<br>MATÉRIEL DE CONSTRUCTION. |        |        |        |        |        |        |        |        |        |        |        |        |         |
| SALARIÉS (000'S).....   | 2.2    | 2.1    | 1.9    | 1.9    | 2.2    | 2.3    | 2.4    | 2.5    | 2.3    | 2.4    | 2.3    | 2.2    | 2.2     |
| RÉM HBDO MOYENNE (\$).....                                      | 443.24 | 446.35 | 452.72 | 466.85 | 449.05 | 457.39 | 446.37 | 429.77 | 432.08 | 427.91 | 466.39 | 439.84 | 445.89  |
| 571-579 MACHINES, MATÉRIEL<br>& FOURNITURES                     |        |        |        |        |        |        |        |        |        |        |        |        |         |
| SALARIÉS (000'S).....   | 5.0    | 4.3    | 4.1    | 4.3    | 4.7    | 4.7    | 4.7    | 4.9    | 4.7    | 4.9    | 4.7    | 5.0    | 4.7     |
| RÉM HBDO MOYENNE (\$).....                                      | 510.36 | 512.06 | 527.16 | 529.86 | 546.77 | 531.60 | 544.57 | 556.80 | 571.57 | 541.30 | 532.64 | 540.76 | 537.43  |
| 591-599 PRODUITS DIVERS,<br>COMMERCE DE GROS                    |        |        |        |        |        |        |        |        |        |        |        |        |         |
| SALARIÉS (000'S).....   | 1.6    | 1.8    | 2.1    | 2.6    | 2.6    | 2.6    | 2.9    | 3.1    | 2.7    | 2.8    | 2.5    | 2.6    | 2.5     |
| RÉM HBDO MOYENNE (\$).....                                      | 434.29 | 401.13 | 390.29 | 365.98 | 359.72 | 351.80 | 373.20 | 369.87 | 396.76 | 406.42 | 393.00 | 382.53 | 383.03  |
| 601-692 COMMERCE DE DÉTAIL                                      |        |        |        |        |        |        |        |        |        |        |        |        |         |
| SALARIÉS (000'S).....   | 40.8   | 40.4   | 40.5   | 41.2   | 42.5   | 44.1   | 43.6   | 43.7   | 44.2   | 45.4   | 45.8   | 44.9   | 43.1    |
| RÉM HBDO MOYENNE (\$).....                                      | 281.17 | 269.09 | 278.94 | 291.18 | 292.84 | 290.92 | 291.68 | 291.62 | 294.40 | 294.17 | 284.09 | 294.20 | 288.07  |
| 601-603 ALIM., BOISSONS &<br>MÉDICAMENTS                        |        |        |        |        |        |        |        |        |        |        |        |        |         |
| SALARIÉS (000'S).....   | 11.6   | 12.2   | 12.6   | 13.0   | 13.2   | 13.4   | 13.0   | 13.3   | 13.2   | 14.0   | 14.4   | 13.3   | 13.1    |
| RÉM HBDO MOYENNE (\$).....                                      | 267.35 | 264.54 | 267.74 | 268.38 | 276.06 | 279.35 | 287.94 | 280.32 | 278.45 | 278.80 | 266.66 | 300.27 | 276.47  |
| 611-615 CHAUSSURES,<br>VÊTEMENTS,<br>TISSUS & FILÉS             |        |        |        |        |        |        |        |        |        |        |        |        |         |
| SALARIÉS (000'S).....   | 3.5    | 3.4    | 3.2    | 3.2    | 3.4    | 3.5    | 3.2    | 3.2    | 3.3    | 3.4    | 3.4    | 3.6    | 3.4     |
| RÉM HBDO MOYENNE (\$).....                                      | 224.51 | 182.58 | 201.05 | 196.58 | 200.00 | 197.72 | 187.83 | 195.31 | 185.34 | 189.11 | 192.07 | 204.92 | 196.61  |
| 621-623 MEUBLES, APPAREILS<br>& ACCESS. DE MAISON               |        |        |        |        |        |        |        |        |        |        |        |        |         |
| SALARIÉS (000'S).....   | 1.6    | 1.5    | 1.4    | 1.8    | 2.0    | 2.0    | 2.0    | 2.0    | 2.2    | 2.2    | 2.0    | 2.1    | 1.9     |
| RÉM HBDO MOYENNE (\$).....                                      | 392.58 | 419.55 | 450.11 | 443.80 | 394.17 | 405.89 | 409.29 | 415.49 | 431.01 | 438.16 | 415.66 | 437.33 | 421.02  |
| 631-639 VÉHICULES, PIÈCES ET<br>ACCESSOIRES<br>VENTE & SERVICES |        |        |        |        |        |        |        |        |        |        |        |        |         |
| SALARIÉS (000'S).....   | 10.6   | 10.4   | 10.2   | 10.1   | 10.0   | 10.4   | 10.7   | 10.6   | 10.7   | 10.3   | 9.9    | 10.0   | 10.3    |
| RÉM HBDO MOYENNE (\$).....                                      | 362.26 | 333.14 | 353.50 | 381.54 | 382.90 | 370.46 | 367.97 | 360.47 | 374.87 | 381.90 | 371.27 | 363.07 | 366.87  |
| 641-641 MAGASINS DE<br>MARCHANDISES DIVERSES                    |        |        |        |        |        |        |        |        |        |        |        |        |         |
| SALARIÉS (000'S).....   | 9.1    | 8.7    | 9.0    | 9.0    | 9.1    | 10.0   | 10.2   | 10.1   | 10.3   | 11.1   | 11.4   | 11.1   | 9.9     |
| RÉM HBDO MOYENNE (\$).....                                      | 225.95 | 226.15 | 228.92 | 240.44 | 244.72 | 250.09 | 252.80 | 259.89 | 255.72 | 253.37 | 257.74 | 253.02 | 246.62  |
| 651-692 AUTRES COMMERCE<br>DE DÉTAIL N.C.A.                     |        |        |        |        |        |        |        |        |        |        |        |        |         |
| SALARIÉS (000'S).....   | 4.3    | 4.3    | 4.2    | 4.1    | 4.9    | 4.8    | 4.7    | 4.5    | 4.6    | 4.5    | 4.7    | 4.9    | 4.5     |
| RÉM HBDO MOYENNE (\$).....                                      | 241.73 | 232.02 | 243.15 | 258.89 | 266.49 | 255.06 | 233.14 | 247.81 | 253.35 | 253.17 | 229.53 | 234.81 | 245.74  |
| 701-761 FINANCES,<br>ASSURANCES & AFFAIRES<br>IMMOBILIÈRES      |        |        |        |        |        |        |        |        |        |        |        |        |         |
| SALARIÉS (000'S).....   | 21.7   | 20.8   | 20.5   | 19.9   | 20.1   | 19.7   | 19.9   | 19.9   | 19.2   | 18.8   | 19.1   | 18.9   | 19.9    |
| RÉM HBDO MOYENNE (\$).....                                      | 447.64 | 447.24 | 454.58 | 466.50 | 461.55 | 470.86 | 480.55 | 481.14 | 473.92 | 483.59 | 488.05 | 491.93 | 470.09  |
| 701-749 INTERMÉDIAIRES<br>FINANCIERS ET ASSURANCES              |        |        |        |        |        |        |        |        |        |        |        |        |         |
| SALARIÉS (000'S).....   | 14.5   | 13.8   | 13.5   | 12.9   | 12.8   | 13.2   | 13.4   | 13.2   | 13.2   | 12.8   | 13.0   | 13.0   | 13.3    |
| RÉM HBDO MOYENNE (\$).....                                      | 479.92 | 477.62 | 485.96 | 504.76 | 508.32 | 508.02 | 511.69 | 516.38 | 508.73 | 510.15 | 512.09 | 514.59 | 502.82  |

**Tableau 1** Emploi et rémunération hebdomadaire moyenne, ensemble des salariés, entreprises de toutes les tailles, pour une sélection d'industries, Canada, provinces et territoires, données mensuelles et moyennes annuelles 1991.

| INDUSTRIE<br>(1980)<br>CTI  | JANV   | FÉV    | MARS   | AVR    | MAI    | JUIN   | JUIL    | AOÛT   | SEPT   | OCT    | NOV     | DÉC     | MOYENNE |
|---|--------|--------|--------|--------|--------|--------|---------|--------|--------|--------|---------|---------|---------|
| SASKATCHEWAN - 1991   |        |        |        |        |        |        |         |        |        |        |         |         |         |
| 701-709 INTERMÉDIAIRES<br>FINANCIERS. DE DÉPÔTS                   |        |        |        |        |        |        |         |        |        |        |         |         |         |
| SALARIÉS (000'S).....   | 9.2    | 8.8    | 8.6    | 8.5    | 8.4    | 8.7    | 9.0     | 8.9    | 8.8    | 8.6    | 8.8     | 8.9     | 8.8     |
| RÉM HEBDO MOYENNE (\$).....                                       | 475.99 | 458.62 | 467.37 | 476.61 | 481.04 | 482.17 | 479.75  | 481.46 | 480.20 | 478.74 | 481.32  | 480.93  | 477.01  |
| 711-712 CRÉDIT. À LA CONSOM.<br>& AUX ENTREPRISES                 |        |        |        |        |        |        |         |        |        |        |         |         |         |
| SALARIÉS (000'S).....   | .9     | .8     | .8     | .7     | .7     | .7     | .7      | .7     | .7     | .7     | .7      | .7      | .7      |
| RÉM HEBDO MOYENNE (\$).....                                       | 561.57 | 597.69 | 599.77 | 621.69 | 639.82 | 641.96 | 648.28  | 649.30 | 644.68 | 654.89 | 647.44  | 660.45  | 628.90  |
| 721-729 INTERM.<br>D'INVESTISSEMENT.                              |        |        |        |        |        |        |         |        |        |        |         |         |         |
| SALARIÉS (000'S).....   | .9     | .8     | .9     | .9     | .8     | .8     | .7      | .6     | .6     | .5     | .5      | .5      | .7      |
| RÉM HEBDO MOYENNE (\$).....                                       | 502.71 | 523.27 | 520.73 | 508.25 | 483.73 | 446.06 | 481.50  | 514.01 | 473.85 | 473.44 | 429.26  | 415.75  | 484.96  |
| 731-733 ASSURANCES (EXCL.<br>AGENCES)                             |        |        |        |        |        |        |         |        |        |        |         |         |         |
| SALARIÉS (000'S).....   | 3.3    | 3.2    | 3.1    | 2.6    | 2.6    | 2.8    | 2.8     | 2.8    | 2.8    | 2.8    | 2.7     | 2.7     | 2.9     |
| RÉM HEBDO MOYENNE (\$).....                                       | 457.70 | 476.34 | 481.21 | 536.62 | 537.00 | 547.84 | 552.39  | 558.46 | 540.34 | 544.75 | 545.77  | 564.95  | 526.31  |
| 741-749 AUTRES<br>INTERMÉDIAIRES<br>FINANCIERS                    |        |        |        |        |        |        |         |        |        |        |         |         |         |
| SALARIÉS (000'S).....   | .2     | .2     | .2     | .2     | .2     | .2     | .2      | .2     | .2     | .2     | .2      | .2      | .2      |
| RÉM HEBDO MOYENNE (\$).....                                       | 564.78 | 686.22 | 774.10 | 866.89 | 917.91 | 837.81 | 1022.43 | 985.36 | 896.28 | 926.30 | 1078.64 | 1014.15 | 882.11  |
| 751-761 SERVICES<br>IMMOBILIERS & AGENCE<br>D'ASS.                |        |        |        |        |        |        |         |        |        |        |         |         |         |
| SALARIÉS (000'S).....   | 7.2    | 7.1    | 7.1    | 7.0    | 7.3    | 6.5    | 6.5     | 6.7    | 6.1    | 6.0    | 6.0     | 5.9     | 6.6     |
| RÉM HEBDO MOYENNE (\$).....                                       | 382.64 | 388.30 | 394.83 | 396.11 | 380.34 | 395.89 | 416.29  | 411.93 | 398.36 | 426.66 | 436.21  | 441.53  | 404.46  |
| 751-759 SERV. IMMOBILIERS<br>(SAUF LOTISSEURS)                    |        |        |        |        |        |        |         |        |        |        |         |         |         |
| SALARIÉS (000'S).....   | 4.1    | 4.2    | 4.2    | 4.0    | 4.6    | 4.0    | 3.7     | 3.9    | 3.8    | 3.4    | 3.2     | 3.1     | 3.8     |
| RÉM HEBDO MOYENNE (\$).....                                       | 354.68 | 364.85 | 369.90 | 384.26 | 341.24 | 360.22 | 378.88  | 390.07 | 388.72 | 448.16 | 448.43  | 458.69  | 386.73  |
| 761-761 AGENCES D'ASS. &<br>AGENCES IMMOBILIÈRES                  |        |        |        |        |        |        |         |        |        |        |         |         |         |
| SALARIÉS (000'S).....   | 3.1    | 2.9    | 2.9    | 3.0    | 2.8    | 2.6    | 2.8     | 2.8    | 2.3    | 2.6    | 2.9     | 2.8     | 2.8     |
| RÉM HEBDO MOYENNE (\$).....                                       | 418.85 | 421.57 | 430.33 | 412.01 | 444.43 | 451.32 | 466.63  | 442.18 | 414.30 | 399.38 | 422.63  | 422.64  | 428.78  |
| 771-779 & 851-999<br>SERV. SOCIO-CULTURELS,<br>COMM. & PERSONNELS |        |        |        |        |        |        |         |        |        |        |         |         |         |
| SALARIÉS (000'S).....   | 126.7  | 128.1  | 129.0  | 125.4  | 127.3  | 124.4  | 114.8   | 115.0  | 126.9  | 128.2  | 127.1   | 123.6   | 124.5   |
| RÉM HEBDO MOYENNE (\$).....                                       | 395.22 | 392.06 | 391.70 | 400.62 | 397.48 | 408.95 | 381.88  | 385.17 | 404.65 | 407.77 | 407.37  | 417.02  | 399.36  |
| 771-779 SERVICES AUX<br>ENTREPRISES                               |        |        |        |        |        |        |         |        |        |        |         |         |         |
| SALARIÉS (000'S).....   | 10.3   | 10.1   | 10.6   | 10.1   | 9.5    | 9.3    | 9.7     | 9.8    | 10.1   | 9.6    | 9.4     | 9.0     | 9.8     |
| RÉM HEBDO MOYENNE (\$).....                                       | 408.33 | 424.59 | 427.07 | 432.84 | 439.50 | 421.22 | 436.35  | 459.61 | 458.12 | 462.74 | 472.39  | 465.78  | 441.90  |
| 851-859 SERV. D'ENSEIGNEMENT<br>ET SERV. ANNEXES                  |        |        |        |        |        |        |         |        |        |        |         |         |         |
| SALARIÉS (000'S).....   | 35.0   | 36.1   | 36.3   | 36.1   | 36.2   | 32.4   | 20.2    | 19.8   | 34.9   | 37.1   | 37.3    | 34.1    | 33.0    |
| RÉM HEBDO MOYENNE (\$).....                                       | 577.33 | 564.32 | 560.27 | 562.08 | 566.05 | 622.23 | 586.78  | 581.23 | 571.68 | 557.56 | 553.65  | 602.59  | 574.09  |
| 861-869 SERV. DE SANTÉ ET<br>SERV. SOCIAUX                        |        |        |        |        |        |        |         |        |        |        |         |         |         |
| SALARIÉS (000'S).....   | 44.2   | 43.9   | 43.9   | 42.8   | 43.6   | 44.1   | 45.2    | 44.9   | 45.6   | 44.4   | 44.8    | 46.1    | 44.5    |
| RÉM HEBDO MOYENNE (\$).....                                       | 402.08 | 402.99 | 402.17 | 409.36 | 400.85 | 413.48 | 417.06  | 417.37 | 408.46 | 417.74 | 411.21  | 408.17  | 409.28  |
| 911-922 HÉBERGEMENT<br>ET RESTAURATION                            |        |        |        |        |        |        |         |        |        |        |         |         |         |
| SALARIÉS (000'S).....   | 20.8   | 22.7   | 22.8   | 20.9   | 21.4   | 22.0   | 23.0    | 22.7   | 21.2   | 22.3   | 21.1    | 20.5    | 21.8    |
| RÉM HEBDO MOYENNE (\$).....                                       | 174.36 | 168.15 | 174.25 | 175.67 | 178.65 | 175.08 | 179.01  | 180.71 | 175.65 | 183.85 | 181.91  | 178.26  | 177.12  |
| 911-914 SERVICES<br>D'HÉBERGEMENT                                 |        |        |        |        |        |        |         |        |        |        |         |         |         |
| SALARIÉS (000'S).....   | 7.6    | 7.7    | 7.9    | 6.9    | 6.7    | 7.1    | 7.6     | 6.9    | 6.0    | 5.6    | 5.4     | 5.3     | 6.7     |
| RÉM HEBDO MOYENNE (\$).....                                       | 182.31 | 174.89 | 183.16 | 187.67 | 194.66 | 181.37 | 184.16  | 185.63 | 187.50 | 201.79 | 202.32  | 196.93  | 187.59  |

LES STATISTIQUES SUR L'EMPLOI, LES GAINS ET LA DURÉE DU TRAVAIL 1991



**Tableau 1** Emploi et rémunération hebdomadaire moyenne, ensemble des salariés, entreprises de toutes les tailles, pour une sélection d'industries, Canada, provinces et territoires, données mensuelles et moyennes annuelles 1991.

| INDUSTRIE<br>(1980)<br>CTI                          | JANV   | FÉV    | MARS   | AVR    | MAI    | JUIN   | JUIL   | AOÛT   | SEPT   | OCT    | NOV    | DÉC    | MOYENNE |
|---|--------|--------|--------|--------|--------|--------|--------|--------|--------|--------|--------|--------|---------|
| <b>SASKATCHEWAN - 1991</b>                          |        |        |        |        |        |        |        |        |        |        |        |        |         |
| 921-922 SERV. DE LA RESTAUR.                        |        |        |        |        |        |        |        |        |        |        |        |        |         |
| SALARIÉS (000'S).....                               | 13.2   | 15.1   | 14.9   | 14.1   | 14.7   | 14.8   | 15.5   | 15.7   | 15.2   | 16.7   | 15.7   | 15.2   | 15.1    |
| RÉM HEBDO MOYENNE (\$).....                         | 169.77 | 164.73 | 169.51 | 169.84 | 171.39 | 172.06 | 176.50 | 178.56 | 170.96 | 177.81 | 174.89 | 171.70 | 172.44  |
| 961-999 SERVICES DIVERS                             |        |        |        |        |        |        |        |        |        |        |        |        |         |
| SALARIÉS (000'S).....                               | 16.4   | 15.3   | 15.4   | 15.5   | 16.7   | 16.6   | 16.7   | 16.0   | 15.1   | 14.9   | 14.4   | 13.9   | 15.6    |
| RÉM HEBDO MOYENNE (\$).....                         | 259.50 | 264.65 | 261.95 | 282.85 | 280.18 | 284.26 | 287.63 | 296.42 | 292.70 | 305.90 | 304.52 | 311.79 | 285.53  |
| 961-969 SERV. DE DIVERTIS. & LOISIRS                |        |        |        |        |        |        |        |        |        |        |        |        |         |
| SALARIÉS (000'S).....                               | 4.6    | 4.5    | 4.4    | 4.4    | 5.1    | 5.0    | 5.6    | 5.3    | 4.8    | 4.4    | 3.9    | 3.5    | 4.6     |
| RÉM HEBDO MOYENNE (\$).....                         | 250.43 | 248.89 | 249.84 | 279.06 | 286.02 | 287.10 | 289.31 | 296.04 | 288.02 | 282.81 | 282.59 | 282.60 | 277.48  |
| 971-979 SERV. PERSONNELS (EX. MENAGES)              |        |        |        |        |        |        |        |        |        |        |        |        |         |
| SALARIÉS (000'S).....                               | 4.1    | 3.5    | 3.6    | 3.7    | 3.7    | 3.6    | 3.5    | 3.4    | 3.3    | 3.2    | 3.1    | 3.3    | 3.5     |
| RÉM HEBDO MOYENNE (\$).....                         | 254.32 | 268.06 | 268.69 | 269.28 | 264.91 | 281.33 | 281.67 | 293.98 | 290.78 | 296.31 | 298.95 | 316.41 | 280.98  |
| 982-986 ASSOCIATIONS                                |        |        |        |        |        |        |        |        |        |        |        |        |         |
| SALARIÉS (000'S).....                               | 2.7    | 2.9    | 3.3    | 3.4    | 3.5    | 3.0    | 2.6    | 2.5    | 2.6    | 2.6    | 2.7    | 2.7    | 2.9     |
| RÉM HEBDO MOYENNE (\$).....                         | 284.35 | 287.59 | 282.14 | 330.44 | 312.67 | 316.36 | 322.39 | 327.82 | 316.31 | 343.65 | 353.55 | 367.09 | 319.33  |
| 812-837 ADMIN. PUBLIQUE                             |        |        |        |        |        |        |        |        |        |        |        |        |         |
| SALARIÉS (000'S).....                               | 24.0   | 23.9   | 23.9   | 24.0   | 27.3   | 26.1   | 26.2   | 25.8   | 24.4   | 23.9   | 24.3   | 24.2   | 24.8    |
| RÉM HEBDO MOYENNE (\$).....                         | 697.07 | 701.71 | 704.60 | 711.18 | 639.54 | 674.59 | 677.89 | 693.91 | 700.48 | 681.93 | 673.89 | 681.66 | 685.92  |
| 812-817 ADM. FÉDÉRALE (SAUF LA DÉFENSE)             |        |        |        |        |        |        |        |        |        |        |        |        |         |
| SALARIÉS (000'S).....                               | 8.4    | 8.3    | 8.2    | 8.3    | 10.4   | 8.7    | 8.4    | 8.3    | 8.0    | 8.0    | 7.7    | 7.7    | 8.4     |
| RÉM HEBDO MOYENNE (\$).....                         | 731.05 | 748.73 | 761.43 | 754.08 | 612.99 | 724.72 | 731.59 | 731.20 | 702.02 | 774.36 | 763.72 | 778.83 | 731.56  |
| 822-827 ADMIN. PROVINCIALE                          |        |        |        |        |        |        |        |        |        |        |        |        |         |
| SALARIÉS (000'S).....                               | 8.9    | 8.9    | 8.9    | 8.9    | 9.4    | 9.6    | 9.9    | 9.7    | 9.2    | 8.8    | 9.6    | 9.6    | 9.3     |
| RÉM HEBDO MOYENNE (\$).....                         | 706.55 | 721.64 | 722.67 | 743.11 | 708.62 | 703.69 | 695.62 | 738.88 | 763.96 | 686.22 | 664.26 | 675.72 | 710.57  |
| 832-837 ADMINISTRATION LOCALE                       |        |        |        |        |        |        |        |        |        |        |        |        |         |
| SALARIÉS (000'S).....                               | 6.7    | 6.7    | 6.8    | 6.8    | 7.4    | 7.8    | 7.9    | 7.8    | 7.2    | 7.0    | 6.9    | 6.9    | 7.2     |
| RÉM HEBDO MOYENNE (\$).....                         | 641.54 | 616.11 | 611.38 | 617.41 | 588.95 | 583.30 | 598.55 | 598.61 | 617.06 | 570.12 | 587.00 | 580.65 | 600.41  |
| 451-484 & 501-999 BRANCHES PRODUCTRICES DE SERVICES |        |        |        |        |        |        |        |        |        |        |        |        |         |
| SALARIÉS (000'S).....                               | 252.2  | 251.9  | 252.2  | 250.2  | 257.4  | 257.2  | 246.9  | 245.4  | 256.4  | 258.6  | 257.2  | 252.6  | 253.2   |
| RÉM HEBDO MOYENNE (\$).....                         | 433.49 | 427.90 | 431.05 | 440.89 | 435.94 | 443.32 | 435.67 | 439.87 | 445.78 | 443.98 | 441.05 | 449.49 | 439.07  |
| 041-999 ENSEMBLE DES INDUSTRIES                     |        |        |        |        |        |        |        |        |        |        |        |        |         |
| SALARIÉS (000'S).....                               | 294.9  | 293.3  | 293.0  | 291.7  | 301.2  | 301.9  | 292.1  | 291.1  | 300.4  | 304.4  | 301.6  | 294.8  | 296.7   |
| RÉM HEBDO MOYENNE (\$).....                         | 460.16 | 454.61 | 457.48 | 465.49 | 460.80 | 468.32 | 462.61 | 467.23 | 472.40 | 471.47 | 469.53 | 473.39 | 465.33  |
| <b>ALBERTA - 1991</b>                               |        |        |        |        |        |        |        |        |        |        |        |        |         |
| 041-051 EXPLOITATION FORESTIÈRE & SERV. FORESTIERS  |        |        |        |        |        |        |        |        |        |        |        |        |         |
| SALARIÉS (000'S).....                               | 2.8    | 2.9    | 2.8    | 1.9    | 2.6    | 3.0    | 3.7    | 3.9    | 2.9    | 2.5    | 2.4    | 2.4    | 2.8     |
| RÉM HEBDO MOYENNE (\$).....                         | 634.94 | 583.91 | 551.39 | 599.37 | 603.48 | 593.37 | 558.89 | 553.18 | 615.69 | 589.60 | 655.12 | 673.34 | 596.85  |
| 041-041 EXPLOITATION FORESTIÈRE                     |        |        |        |        |        |        |        |        |        |        |        |        |         |
| SALARIÉS (000'S).....                               | 1.5    | 1.7    | 1.5    | .7     | .7     | .8     | 1.3    | 1.5    | 1.1    | 1.1    | 1.3    | 1.3    | 1.2     |
| RÉM HEBDO MOYENNE (\$).....                         | 624.84 | 572.33 | 503.23 | 550.19 | 516.59 | 503.42 | 462.80 | 518.65 | 593.41 | 533.37 | 645.85 | 688.16 | 562.87  |
| 051-051 SERVICES FORESTIERS                         |        |        |        |        |        |        |        |        |        |        |        |        |         |
| SALARIÉS (000'S).....                               | 1.3    | 1.2    | 1.4    | 1.3    | 1.9    | 2.2    | 2.3    | 2.5    | 1.8    | 1.4    | 1.1    | 1.1    | 1.6     |
| RÉM HEBDO MOYENNE (\$).....                         | 646.25 | 600.35 | 603.29 | 625.51 | 635.46 | 625.56 | 613.41 | 573.68 | 629.58 | 636.04 | 665.66 | 656.47 | 621.99  |
| 061-092 MINES, CARRIÈRES ET PUIXS DE PÉTROLE        |        |        |        |        |        |        |        |        |        |        |        |        |         |
| SALARIÉS (000'S).....                               | 71.6   | 70.1   | 75.2   | 69.8   | 67.0   | 68.6   | 70.5   | 69.9   | 70.5   | 66.0   | 60.4   | 60.8   | 68.4    |
| RÉM HEBDO MOYENNE (\$).....                         | 949.17 | 947.76 | 970.06 | 976.52 | 982.05 | 962.54 | 944.78 | 959.84 | 960.44 | 977.09 | 995.80 | 988.76 | 967.21  |

**Tableau 1** Emploi et rémunération hebdomadaire moyenne, ensemble des salariés, entreprises de toutes les tailles, pour une sélection d'industries, Canada, provinces et territoires, données mensuelles et moyennes annuelles 1991.

| INDUSTRIE<br>(1980)<br>CTI                    | JANV    | FÉV     | MARS    | AVR     | MAI     | JUIN    | JUIL    | AOÛT    | SEPT    | OCT     | NOV     | DÉC     | MOYENNE |
|---|---------|---------|---------|---------|---------|---------|---------|---------|---------|---------|---------|---------|---------|
| ALBERTA - 1991                                |         |         |         |         |         |         |         |         |         |         |         |         |         |
| 061-063 MINES                                 |         |         |         |         |         |         |         |         |         |         |         |         |         |
| SALARIÉS (000'S).....                         | 3.1     | 3.1     | 3.2     | 3.2     | 3.2     | 3.1     | 3.1     | 3.2     | 3.1     | 3.1     | 2.9     | 3.0     | 3.1     |
| RÉM HBDO MOYENNE (\$).....                    | 906.72  | 918.50  | 905.20  | 905.89  | 934.08  | 917.07  | 866.71  | 881.97  | 913.84  | 903.06  | 958.16  | 921.65  | 916.98  |
| 071-071 PETROLE BRUT<br>& GAZ NATUREL         |         |         |         |         |         |         |         |         |         |         |         |         |         |
| SALARIÉS (000'S).....                         | 41.0    | 40.1    | 42.5    | 42.2    | 42.8    | 42.6    | 42.4    | 43.0    | 41.8    | 39.6    | 40.0    | 39.3    | 41.4    |
| RÉM HBDO MOYENNE (\$).....                    | 1111.71 | 1096.43 | 1103.56 | 1152.45 | 1153.34 | 1131.31 | 1111.76 | 1116.25 | 1129.62 | 1131.05 | 1141.48 | 1151.84 | 1127.51 |
| 081-082 CARRIÈRES ET<br>SABLIÈRES             |         |         |         |         |         |         |         |         |         |         |         |         |         |
| SALARIÉS (000'S).....                         | 1.2     | .9      | 1.4     | 1.0     | .9      | 1.0     | 1.0     | 1.1     | 1.2     | 1.1     | 1.1     | .6      | 1.0     |
| RÉM HBDO MOYENNE (\$).....                    | 654.91  | 605.98  | 686.78  | 669.05  | 716.25  | 703.35  | 739.36  | 702.20  | 687.07  | 673.49  | 651.12  | 576.95  | 676.17  |
| 091-092 SERV. RELATIFS<br>À L'EXTR. DES MINES |         |         |         |         |         |         |         |         |         |         |         |         |         |
| SALARIÉS (000'S).....                         | 26.2    | 26.1    | 28.2    | 23.4    | 20.2    | 21.9    | 23.9    | 22.6    | 24.5    | 22.3    | 16.5    | 17.8    | 22.8    |
| RÉM HBDO MOYENNE (\$).....                    | 713.33  | 734.70  | 789.74  | 681.05  | 637.66  | 652.77  | 667.77  | 686.39  | 690.30  | 717.76  | 671.19  | 654.60  | 695.77  |
| 101-399 INDUSTRIES<br>MANUFACTURIÈRES         |         |         |         |         |         |         |         |         |         |         |         |         |         |
| SALARIÉS (000'S).....                         | 87.6    | 86.8    | 85.9    | 85.3    | 86.8    | 87.8    | 89.7    | 86.6    | 87.3    | 89.9    | 88.8    | 86.3    | 87.4    |
| RÉM HBDO MOYENNE (\$).....                    | 610.03  | 610.72  | 616.51  | 621.61  | 621.97  | 621.55  | 608.15  | 606.36  | 623.95  | 628.35  | 628.69  | 631.10  | 619.09  |
| BIENS NON-DURABLES                            |         |         |         |         |         |         |         |         |         |         |         |         |         |
| SALARIÉS (000'S).....                         | 40.8    | 41.3    | 42.9    | 41.7    | 42.3    | 43.4    | 44.7    | 43.5    | 43.7    | 45.1    | 44.7    | 43.4    | 43.1    |
| RÉM HBDO MOYENNE (\$).....                    | 605.45  | 604.65  | 607.43  | 619.37  | 624.99  | 615.90  | 606.41  | 603.69  | 617.86  | 620.84  | 619.48  | 626.73  | 614.47  |
| BIENS DURABLES                                |         |         |         |         |         |         |         |         |         |         |         |         |         |
| SALARIÉS (000'S).....                         | 46.8    | 45.5    | 43.0    | 43.6    | 44.5    | 44.5    | 45.0    | 43.1    | 43.7    | 44.7    | 44.2    | 43.0    | 44.3    |
| RÉM HBDO MOYENNE (\$).....                    | 614.02  | 616.22  | 625.58  | 623.75  | 619.11  | 627.06  | 609.88  | 609.04  | 630.04  | 635.93  | 638.00  | 635.50  | 623.59  |
| 101-109 ALIMENTS                              |         |         |         |         |         |         |         |         |         |         |         |         |         |
| SALARIÉS (000'S).....                         | 14.0    | 13.7    | 13.0    | 13.2    | 13.0    | 14.6    | 14.3    | 14.3    | 14.1    | 14.8    | 14.5    | 14.7    | 14.0    |
| RÉM HBDO MOYENNE (\$).....                    | 489.13  | 492.40  | 491.01  | 491.41  | 497.34  | 497.59  | 499.22  | 495.53  | 493.69  | 499.13  | 504.46  | 506.29  | 496.57  |
| 111-114 BOISSONS                              |         |         |         |         |         |         |         |         |         |         |         |         |         |
| SALARIÉS (000'S).....                         | 1.8     | 1.9     | 1.8     | 1.5     | 1.5     | 1.3     | 1.2     | 1.3     | 1.2     | 1.2     | 1.2     | 1.2     | 1.4     |
| RÉM HBDO MOYENNE (\$).....                    | 639.91  | 644.53  | 650.79  | 681.17  | 655.87  | 644.47  | 627.16  | 617.61  | 660.00  | 670.89  | 653.58  | 676.43  | 651.50  |
| 161-169 PRODUITS EN<br>MATIÈRE PLASTIQUE      |         |         |         |         |         |         |         |         |         |         |         |         |         |
| SALARIÉS (000'S).....                         | 1.9     | 1.9     | 1.9     | 1.9     | 2.0     | 2.0     | 1.9     | 2.0     | 2.1     | 2.4     | 2.3     | 2.3     | 2.0     |
| RÉM HBDO MOYENNE (\$).....                    | 575.48  | 554.27  | 532.19  | 546.43  | 549.36  | 547.92  | 563.17  | 526.66  | 532.32  | 494.13  | 503.36  | 503.38  | 533.95  |
| 171-171 CUIR ET<br>PRODUITS CONNEXES          |         |         |         |         |         |         |         |         |         |         |         |         |         |
| SALARIÉS (000'S).....                         | .3      | .3      | .3      | .3      | .3      | .3      | .3      | .3      | .3      | .3      | .2      | .3      | .3      |
| RÉM HBDO MOYENNE (\$).....                    | 309.62  | 309.28  | 300.85  | 302.52  | 301.09  | 316.51  | 308.07  | 329.70  | 339.04  | 326.00  | 309.59  | 338.54  | 315.97  |
| 191-199 PRODUITS DU TEXTILE                   |         |         |         |         |         |         |         |         |         |         |         |         |         |
| SALARIÉS (000'S).....                         | .7      | .7      | .8      | .8      | .9      | .9      | .9      | .8      | .7      | 1.2     | 1.3     | 1.1     | .9      |
| RÉM HBDO MOYENNE (\$).....                    | 389.59  | 408.95  | 425.44  | 432.94  | 436.90  | 408.63  | 419.49  | 469.64  | 459.27  | 463.05  | 436.37  | 457.12  | 435.95  |
| 243-249 HABILLEMENT                           |         |         |         |         |         |         |         |         |         |         |         |         |         |
| SALARIÉS (000'S).....                         | 1.9     | 1.8     | 2.0     | 2.0     | 1.9     | 2.0     | 1.7     | 1.8     | 1.7     | 1.9     | 1.8     | 1.8     | 1.9     |
| RÉM HBDO MOYENNE (\$).....                    | 342.74  | 349.16  | 325.76  | 343.34  | 342.88  | 346.70  | 348.08  | 346.01  | 355.81  | 363.47  | 351.45  | 341.39  | 346.12  |
| 251-259 BOIS                                  |         |         |         |         |         |         |         |         |         |         |         |         |         |
| SALARIÉS (000'S).....                         | 6.4     | 5.7     | 5.0     | 5.3     | 6.3     | 6.3     | 6.3     | 5.9     | 6.6     | 6.2     | 6.5     | 6.4     | 6.1     |
| RÉM HBDO MOYENNE (\$).....                    | 568.51  | 591.31  | 571.36  | 556.95  | 547.48  | 564.79  | 556.63  | 543.00  | 573.75  | 583.17  | 608.95  | 596.98  | 572.25  |
| 261-269 MEUBLES ET ARTICLES<br>D'AMEUBLEMENT  |         |         |         |         |         |         |         |         |         |         |         |         |         |
| SALARIÉS (000'S).....                         | 2.6     | 2.4     | 2.2     | 2.4     | 2.5     | 1.9     | 2.0     | 1.9     | 1.8     | 2.1     | 2.3     | 2.2     | 2.2     |
| RÉM HBDO MOYENNE (\$).....                    | 478.30  | 468.46  | 502.83  | 497.46  | 499.51  | 494.54  | 471.54  | 472.09  | 510.69  | 519.15  | 491.34  | 499.64  | 491.91  |
| 271-279 PAPIER ET PRODUITS<br>CONNEXES        |         |         |         |         |         |         |         |         |         |         |         |         |         |
| SALARIÉS (000'S).....                         | 2.6     | 2.6     | 3.4     | 3.2     | 3.4     | 3.3     | 3.3     | 3.4     | 2.8     | 2.9     | 2.8     | 2.9     | 3.1     |
| RÉM HBDO MOYENNE (\$).....                    | 792.85  | 788.43  | 741.68  | 787.03  | 760.26  | 746.61  | 740.58  | 762.19  | 796.89  | 860.52  | 835.10  | 849.38  | 785.91  |



**Tableau 1** Emploi et rémunération hebdomadaire moyenne, ensemble des salariés, entreprises de toutes les tailles, pour une sélection d'industries, Canada, provinces et territoires, données mensuelles et moyennes annuelles 1991.

| INDUSTRIE<br>(1980)<br>CTI                                       | JANV    | FÉV     | MARS    | AVR     | MAI     | JUIN    | JUIL   | AOÛT   | SEPT   | OCT    | NOV    | DÉC    | MOYENNE |
|--|---------|---------|---------|---------|---------|---------|--------|--------|--------|--------|--------|--------|---------|
| ALBERTA - 1991   |         |         |         |         |         |         |        |        |        |        |        |        |         |
| 281-284 IMPRIMERIE, ÉDITION<br>& INDUSTRIES CONNEXES             |         |         |         |         |         |         |        |        |        |        |        |        |         |
| SALARIÉS (000'S).....  | 8.8     | 9.9     | 10.1    | 9.3     | 9.4     | 9.2     | 9.3    | 9.0    | 9.5    | 9.4    | 9.8    | 8.7    | 9.4     |
| RÉM HBDO MOYENNE (\$).....                                       | 484.68  | 500.14  | 493.90  | 481.21  | 498.50  | 495.70  | 486.23 | 491.50 | 501.96 | 504.57 | 512.77 | 522.57 | 497.82  |
| 291-299 PREMIÈRE TRANSF.<br>DES MÉTAUX.                          |         |         |         |         |         |         |        |        |        |        |        |        |         |
| SALARIÉS (000'S).....  | 3.1     | 3.2     | 3.1     | 2.9     | 3.0     | 3.3     | 3.4    | 3.4    | 3.4    | 3.4    | 3.4    | 3.5    | 3.3     |
| RÉM HBDO MOYENNE (\$).....                                       | 768.13  | 770.08  | 816.85  | 803.89  | 818.57  | 796.45  | 769.22 | 802.79 | 793.71 | 827.24 | 833.30 | 808.33 | 800.85  |
| 301-309 FABRICATION DES<br>PRODUITS MÉTALLIQUES                  |         |         |         |         |         |         |        |        |        |        |        |        |         |
| SALARIÉS (000'S).....  | 10.9    | 10.2    | 9.6     | 9.2     | 8.5     | 8.8     | 9.0    | 9.0    | 9.1    | 8.5    | 8.0    | 7.7    | 9.0     |
| RÉM HBDO MOYENNE (\$).....                                       | 598.12  | 600.66  | 640.13  | 620.99  | 625.98  | 634.54  | 601.28 | 599.39 | 614.78 | 614.61 | 594.60 | 580.88 | 610.75  |
| 311-319 MACHINERIE   |         |         |         |         |         |         |        |        |        |        |        |        |         |
| SALARIÉS (000'S).....  | 5.8     | 5.9     | 5.8     | 6.1     | 6.2     | 6.7     | 7.1    | 6.4    | 6.3    | 7.7    | 7.7    | 7.4    | 6.6     |
| RÉM HBDO MOYENNE (\$).....                                       | 684.32  | 697.27  | 710.42  | 703.00  | 702.46  | 700.87  | 652.53 | 631.49 | 697.76 | 652.23 | 656.17 | 665.35 | 677.78  |
| 321-329 MATÉRIEL DE<br>TRANSPORT                                 |         |         |         |         |         |         |        |        |        |        |        |        |         |
| SALARIÉS (000'S).....  | 3.2     | 3.4     | 3.4     | 3.5     | 3.7     | 3.1     | 3.0    | 3.0    | 3.1    | 3.2    | 3.3    | 3.2    | 3.3     |
| RÉM HBDO MOYENNE (\$).....                                       | 589.49  | 575.86  | 563.34  | 586.11  | 587.40  | 581.83  | 596.08 | 595.74 | 602.05 | 608.45 | 622.31 | 606.21 | 592.59  |
| 331-339 PROD. ÉLECTRIQUES<br>ET ÉLECTRONIQUES                    |         |         |         |         |         |         |        |        |        |        |        |        |         |
| SALARIÉS (000'S).....  | 5.4     | 5.6     | 5.2     | 5.0     | 5.0     | 5.2     | 5.0    | 4.3    | 4.8    | 5.5    | 5.5    | 5.3    | 5.2     |
| RÉM HBDO MOYENNE (\$).....                                       | 666.38  | 670.17  | 629.79  | 618.93  | 605.63  | 627.73  | 622.17 | 630.23 | 594.28 | 675.61 | 677.15 | 692.59 | 643.86  |
| 351-359 PROD. MINÉRAUX, NON<br>MÉTALLIQUES                       |         |         |         |         |         |         |        |        |        |        |        |        |         |
| SALARIÉS (000'S).....  | 5.0     | 4.7     | 4.5     | 4.8     | 5.0     | 5.8     | 5.6    | 5.7    | 5.6    | 5.6    | 5.1    | 5.2    | 5.2     |
| RÉM HBDO MOYENNE (\$).....                                       | 695.89  | 643.44  | 650.34  | 686.70  | 659.46  | 639.99  | 657.43 | 662.41 | 687.96 | 656.92 | 677.04 | 641.30 | 663.12  |
| 361-369 PROD. RAFFINÉS DU<br>PÉTROLE ET CHARBON                  |         |         |         |         |         |         |        |        |        |        |        |        |         |
| SALARIÉS (000'S).....  | 2.0     | 1.9     | 1.9     | 1.9     | 1.9     | 1.9     | 3.9    | 3.9    | 4.3    | 4.3    | 4.3    | 4.3    | 3.0     |
| RÉM HBDO MOYENNE (\$).....                                       | 1170.89 | 1164.70 | 1157.75 | 1181.67 | 1184.17 | 1181.66 | 787.85 | 786.00 | 878.77 | 869.07 | 879.23 | 876.14 | 950.16  |
| 371-379 PRODUITS CHIMIQUES                                       |         |         |         |         |         |         |        |        |        |        |        |        |         |
| SALARIÉS (000'S).....  | 6.4     | 6.3     | 7.3     | 7.4     | 7.6     | 7.5     | 7.5    | 6.4    | 6.6    | 6.4    | 6.0    | 5.8    | 6.8     |
| RÉM HBDO MOYENNE (\$).....                                       | 880.61  | 871.63  | 876.12  | 906.75  | 911.95  | 906.49  | 890.57 | 923.95 | 910.95 | 940.01 | 939.91 | 953.37 | 909.03  |
| 391-399 AUTRES IND. MANUF.                                       |         |         |         |         |         |         |        |        |        |        |        |        |         |
| SALARIÉS (000'S).....  | 4.6     | 4.3     | 4.1     | 4.2     | 4.4     | 3.5     | 3.6    | 3.5    | 2.9    | 2.5    | 2.5    | 2.2    | 3.5     |
| RÉM HBDO MOYENNE (\$).....                                       | 467.15  | 476.24  | 483.16  | 511.74  | 516.09  | 509.34  | 484.86 | 486.65 | 522.12 | 533.19 | 515.33 | 589.22 | 502.68  |
| 401-449 CONSTRUCTION   |         |         |         |         |         |         |        |        |        |        |        |        |         |
| SALARIÉS (000'S).....  | 49.6    | 43.4    | 41.1    | 44.1    | 52.9    | 53.4    | 57.8   | 56.2   | 54.6   | 57.6   | 50.4   | 43.6   | 50.4    |
| RÉM HBDO MOYENNE (\$).....                                       | 642.77  | 636.18  | 638.47  | 607.16  | 596.75  | 596.26  | 575.41 | 584.09 | 594.90 | 578.48 | 574.08 | 577.35 | 598.49  |
| 401-402 CONSTRUCTEURS,<br>PROMOTEURS<br>& ENTREPRENEURS GÉNÉRAUX |         |         |         |         |         |         |        |        |        |        |        |        |         |
| SALARIÉS (000'S).....  | 8.6     | 8.7     | 8.0     | 9.3     | 9.8     | 10.4    | 11.1   | 10.7   | 11.1   | 12.5   | 11.2   | 8.5    | 10.0    |
| RÉM HBDO MOYENNE (\$).....                                       | 617.72  | 640.44  | 636.41  | 636.26  | 649.53  | 567.78  | 582.66 | 544.46 | 524.41 | 527.52 | 526.59 | 520.31 | 577.11  |
| 411-412 CONSTR. LOURDE<br>& INDUSTRIELLE (GÉNIE)                 |         |         |         |         |         |         |        |        |        |        |        |        |         |
| SALARIÉS (000'S).....  | 11.4    | 9.6     | 9.0     | 8.4     | 11.4    | 11.4    | 14.9   | 12.8   | 12.7   | 13.2   | 10.6   | 8.6    | 11.2    |
| RÉM HBDO MOYENNE (\$).....                                       | 864.44  | 828.15  | 792.10  | 722.76  | 704.86  | 708.82  | 666.38 | 752.56 | 773.71 | 731.25 | 726.31 | 752.43 | 748.75  |
| 421-429 ENTREP. SPÉCIALISÉS                                      |         |         |         |         |         |         |        |        |        |        |        |        |         |
| SALARIÉS (000'S).....  | 27.5    | 23.2    | 22.4    | 24.8    | 29.8    | 29.9    | 29.9   | 30.9   | 29.0   | 30.2   | 27.5   | 25.8   | 27.6    |
| RÉM HBDO MOYENNE (\$).....                                       | 567.52  | 564.92  | 586.00  | 562.01  | 540.57  | 566.03  | 532.76 | 531.58 | 549.32 | 535.20 | 539.39 | 539.55 | 550.05  |
| 441-449 SERV. RELATIFS À LA<br>CONSTRUCTION                      |         |         |         |         |         |         |        |        |        |        |        |        |         |
| SALARIÉS (000'S).....  | 2.1     | 1.9     | 1.6     | 1.6     | 2.0     | 1.7     | 1.9    | 1.8    | 1.8    | 1.6    | 1.1    | .7     | 1.7     |
| RÉM HBDO MOYENNE (\$).....                                       | 532.32  | 509.86  | 521.89  | 531.56  | 562.39  | 551.89  | 489.87 | 524.63 | 502.74 | 532.28 | 459.90 | 514.03 | 521.86  |

**Tableau 1** Emploi et rémunération hebdomadaire moyenne, ensemble des salariés, entreprises de toutes les tailles, pour une sélection d'industries, Canada, provinces et territoires, données mensuelles et moyennes annuelles 1991.

| INDUSTRIE<br>(1980)<br>CTI                                      | JANV   | FÉV    | MARS    | AVR    | MAI    | JUIN   | JUIL   | AOÛT   | SEPT   | OCT    | NOV    | DÉC    | MOYENNE |
|---|--------|--------|---------|--------|--------|--------|--------|--------|--------|--------|--------|--------|---------|
| ALBERTA - 1991  |        |        |         |        |        |        |        |        |        |        |        |        |         |
| 041-449 & 491-499<br>BRANCHES PRODUCTRICES DE BIENS             |        |        |         |        |        |        |        |        |        |        |        |        |         |
| SALARIÉS (000'S).....   | 225.0  | 216.3  | 218.3   | 214.3  | 223.5  | 227.1  | 236.3  | 231.3  | 229.5  | 230.1  | 216.0  | 206.5  | 222.8   |
| RÉM HBDO MOYENNE (\$).....                                      | 736.23 | 735.04 | 750.85  | 744.12 | 732.90 | 727.71 | 710.00 | 717.27 | 728.21 | 724.95 | 730.02 | 735.97 | 730.82  |
| 451-499 TRANSP. COMMUNIC.<br>& AUTRES SERV. PUBLICS             |        |        |         |        |        |        |        |        |        |        |        |        |         |
| SALARIÉS (000'S).....   | 94.0   | 88.7   | 87.0    | 84.1   | 88.7   | 91.1   | 89.8   | 89.0   | 88.7   | 88.8   | 87.1   | 85.8   | 88.6    |
| RÉM HBDO MOYENNE (\$).....                                      | 723.53 | 670.24 | 675.49  | 679.50 | 671.86 | 660.71 | 679.00 | 688.03 | 682.77 | 699.69 | 701.37 | 692.92 | 686.12  |
| 451-479 TRANSPORT &<br>ENTREPOSAGE                              |        |        |         |        |        |        |        |        |        |        |        |        |         |
| SALARIÉS (000'S).....   | 55.8   | 51.0   | 49.2    | 46.0   | 49.7   | 51.9   | 50.3   | 49.6   | 50.0   | 49.8   | 48.6   | 47.0   | 49.9    |
| RÉM HBDO MOYENNE (\$).....                                      | 671.28 | 643.16 | 649.81  | 637.93 | 640.43 | 619.58 | 645.99 | 665.83 | 660.95 | 672.73 | 663.90 | 674.28 | 653.04  |
| 461-461 TRANSPORT PAR<br>PIPELINE                               |        |        |         |        |        |        |        |        |        |        |        |        |         |
| SALARIÉS (000'S).....   | 5.8    | 5.5    | 5.3     | 5.0    | 5.4    | 6.1    | 5.5    | 5.8    | 6.1    | 6.2    | 6.6    | 6.4    | 5.8     |
| RÉM HBDO MOYENNE (\$).....                                      | 859.99 | 852.39 | 1007.01 | 876.22 | 939.24 | 844.35 | 853.07 | 863.43 | 928.58 | 943.92 | 946.14 | 930.42 | 904.12  |
| 481-484 COMMUNICATIONS  |        |        |         |        |        |        |        |        |        |        |        |        |         |
| SALARIÉS (000'S).....   | 24.8   | 24.5   | 24.5    | 24.8   | 25.0   | 24.9   | 24.8   | 24.7   | 24.5   | 24.8   | 24.7   | 25.3   | 24.8    |
| RÉM HBDO MOYENNE (\$).....                                      | 804.64 | 667.40 | 676.41  | 699.71 | 680.92 | 681.87 | 690.77 | 684.25 | 686.96 | 706.58 | 719.40 | 698.87 | 699.86  |
| 491-499 SERV. PUBLICS<br>(ÉLECTRIQUE, GAZ, EAU)                 |        |        |         |        |        |        |        |        |        |        |        |        |         |
| SALARIÉS (000'S).....   | 13.4   | 13.2   | 13.3    | 13.3   | 14.1   | 14.3   | 14.6   | 14.7   | 14.2   | 14.2   | 13.9   | 13.4   | 13.9    |
| RÉM HBDO MOYENNE (\$).....                                      | 791.35 | 780.59 | 768.58  | 785.83 | 766.87 | 772.73 | 772.57 | 769.26 | 752.30 | 782.41 | 800.37 | 791.87 | 777.67  |
| 501-692 COMMERCE  |        |        |         |        |        |        |        |        |        |        |        |        |         |
| SALARIÉS (000'S).....   | 195.4  | 189.5  | 183.5   | 183.5  | 186.5  | 190.5  | 190.9  | 191.2  | 189.8  | 185.9  | 185.5  | 181.2  | 187.8   |
| RÉM HBDO MOYENNE (\$).....                                      | 386.69 | 384.96 | 382.97  | 396.30 | 401.44 | 405.91 | 406.68 | 404.22 | 409.94 | 417.58 | 411.39 | 409.93 | 401.44  |
| 501-599 COMMERCE DE GROS  |        |        |         |        |        |        |        |        |        |        |        |        |         |
| SALARIÉS (000'S).....   | 58.3   | 57.8   | 53.8    | 56.5   | 59.4   | 62.2   | 64.4   | 64.3   | 62.7   | 60.5   | 59.9   | 58.6   | 59.9    |
| RÉM HBDO MOYENNE (\$).....                                      | 547.89 | 533.65 | 543.91  | 545.04 | 549.86 | 541.14 | 548.74 | 545.65 | 564.18 | 573.04 | 568.37 | 557.07 | 551.67  |
| 501-501 PRODUITS AGRICOLES                                      |        |        |         |        |        |        |        |        |        |        |        |        |         |
| SALARIÉS (000'S).....   | 1.3    | 1.6    | 1.9     | 1.9    | 1.8    | 1.8    | 1.6    | 1.7    | 1.7    | 1.7    | 1.9    | 1.6    | 1.7     |
| RÉM HBDO MOYENNE (\$).....                                      | 548.72 | 496.57 | 510.21  | 519.20 | 491.26 | 482.43 | 510.33 | 497.47 | 515.81 | 531.08 | 509.04 | 464.38 | 505.73  |
| 511-511 PRODUITS PÉTROLIERS                                     |        |        |         |        |        |        |        |        |        |        |        |        |         |
| SALARIÉS (000'S).....   | 3.2    | 3.8    | 3.8     | 3.9    | 4.0    | 4.2    | 3.6    | 3.6    | 3.5    | 3.9    | 3.5    | 3.4    | 3.7     |
| RÉM HBDO MOYENNE (\$).....                                      | 595.70 | 497.77 | 519.18  | 544.39 | 513.16 | 494.59 | 513.05 | 497.36 | 519.03 | 520.59 | 539.95 | 542.91 | 523.60  |
| 521-524 ALIMENTS, BOISSONS,<br>MÉDICAMENTS & TABAC              |        |        |         |        |        |        |        |        |        |        |        |        |         |
| SALARIÉS (000'S).....   | 7.9    | 7.9    | 8.1     | 7.1    | 8.0    | 8.0    | 7.8    | 8.2    | 8.2    | 7.8    | 7.7    | 7.0    | 7.8     |
| RÉM HBDO MOYENNE (\$).....                                      | 488.41 | 491.03 | 500.34  | 498.33 | 518.27 | 510.29 | 509.88 | 497.18 | 507.41 | 521.35 | 520.11 | 521.74 | 506.89  |
| 531-532 VÊTEMENTS ET<br>MERCERIE                                |        |        |         |        |        |        |        |        |        |        |        |        |         |
| SALARIÉS (000'S).....   | .4     | .4     | .4      | .4     | .4     | .4     | .4     | .4     | .4     | .4     | .4     | .5     | .4      |
| RÉM HBDO MOYENNE (\$).....                                      | 721.37 | 661.87 | 649.75  | 606.41 | 545.45 | 527.85 | 570.46 | 556.93 | 597.08 | 585.25 | 558.38 | 529.27 | 590.84  |
| 541-543 ARTICLES MÉNAGERS                                       |        |        |         |        |        |        |        |        |        |        |        |        |         |
| SALARIÉS (000'S).....   | .9     | .9     | .9      | .9     | .9     | .9     | 1.0    | 1.0    | 1.0    | .9     | .9     | 1.0    | .9      |
| RÉM HBDO MOYENNE (\$).....                                      | 414.00 | 422.61 | 439.80  | 427.24 | 414.66 | 415.42 | 428.09 | 398.85 | 457.46 | 456.88 | 451.93 | 517.01 | 437.63  |
| 551-552 VÉHICULES AUTO,<br>PIÈCES & ACCESSOIRES                 |        |        |         |        |        |        |        |        |        |        |        |        |         |
| SALARIÉS (000'S).....   | 6.4    | 6.7    | 4.1     | 4.8    | 5.0    | 5.5    | 5.8    | 5.9    | 6.1    | 4.7    | 4.7    | 4.6    | 5.4     |
| RÉM HBDO MOYENNE (\$).....                                      | 484.83 | 502.26 | 505.66  | 522.74 | 516.88 | 506.06 | 549.43 | 547.16 | 591.75 | 526.55 | 520.27 | 515.31 | 524.60  |
| 561-563 MÉTAUX,<br>QUINCAILLERIES,<br>MATÉRIEL DE CONSTRUCTION. |        |        |         |        |        |        |        |        |        |        |        |        |         |
| SALARIÉS (000'S).....   | 8.6    | 9.1    | 9.1     | 10.4   | 9.1    | 10.0   | 10.3   | 10.6   | 10.1   | 10.4   | 10.1   | 10.6   | 9.9     |
| RÉM HBDO MOYENNE (\$).....                                      | 504.85 | 511.12 | 512.91  | 504.91 | 511.49 | 495.62 | 494.72 | 503.32 | 515.27 | 519.31 | 516.64 | 491.73 | 506.65  |



**Tableau 1** Emploi et rémunération hebdomadaire moyenne, ensemble des salariés, entreprises de toutes les tailles, pour une sélection d'industries, Canada, provinces et territoires, données mensuelles et moyennes annuelles 1991.

| INDUSTRIE<br>(1980)<br>CTI                                      | JANV   | FÉV    | MARS   | AVR    | MAI    | JUIN   | JUIL   | AOÛT   | SEPT   | OCT    | NOV    | DÉC    | MOYENNE |
|---|--------|--------|--------|--------|--------|--------|--------|--------|--------|--------|--------|--------|---------|
| <b>ALBERTA - 1991</b>   |        |        |        |        |        |        |        |        |        |        |        |        |         |
| 571-579 MACHINES, MATÉRIEL.<br>& FOURNITURES                    |        |        |        |        |        |        |        |        |        |        |        |        |         |
| SALARIÉS (000'S).....   | 23.9   | 21.8   | 19.6   | 20.1   | 23.3   | 23.7   | 25.0   | 24.8   | 24.4   | 24.6   | 23.7   | 23.3   | 23.2    |
| RÉM HEBDO MOYENNE (\$).....                                     | 624.08 | 605.63 | 623.38 | 624.72 | 630.68 | 641.05 | 641.59 | 634.92 | 637.86 | 662.00 | 657.38 | 643.98 | 636.23  |
| 591-599 PRODUITS DIVERS,<br>COMMERCE DE GROS                    |        |        |        |        |        |        |        |        |        |        |        |        |         |
| SALARIÉS (000'S).....   | 5.8    | 5.6    | 5.9    | 7.1    | 7.0    | 7.8    | 8.9    | 8.3    | 7.3    | 6.3    | 7.0    | 6.6    | 7.0     |
| RÉM HEBDO MOYENNE (\$).....                                     | 431.01 | 429.34 | 447.99 | 458.20 | 443.67 | 406.18 | 417.90 | 427.58 | 472.57 | 472.60 | 473.40 | 458.94 | 443.95  |
| 601-692 COMMERCE DE DÉTAIL                                      |        |        |        |        |        |        |        |        |        |        |        |        |         |
| SALARIÉS (000'S).....   | 137.1  | 131.7  | 129.7  | 127.0  | 127.1  | 128.3  | 126.5  | 126.9  | 127.1  | 125.3  | 125.6  | 122.6  | 127.9   |
| RÉM HEBDO MOYENNE (\$).....                                     | 318.14 | 319.69 | 316.19 | 330.08 | 332.11 | 340.28 | 334.10 | 332.54 | 333.89 | 342.51 | 336.54 | 339.60 | 331.12  |
| 601-603 ALIM., BOISSONS &<br>MÉDICAMENTS                        |        |        |        |        |        |        |        |        |        |        |        |        |         |
| SALARIÉS (000'S).....   | 37.2   | 33.2   | 33.6   | 33.0   | 33.3   | 34.2   | 33.0   | 32.8   | 32.1   | 31.5   | 30.9   | 31.3   | 33.0    |
| RÉM HEBDO MOYENNE (\$).....                                     | 302.67 | 323.52 | 318.24 | 319.87 | 315.21 | 316.63 | 321.98 | 318.23 | 334.00 | 332.54 | 335.07 | 350.60 | 323.56  |
| 611-615 CHAUSSURES,<br>VÊTEMENTS,<br>TISSUS & FILÈS             |        |        |        |        |        |        |        |        |        |        |        |        |         |
| SALARIÉS (000'S).....   | 13.4   | 13.5   | 13.6   | 13.2   | 13.0   | 13.1   | 12.4   | 11.5   | 11.7   | 11.6   | 11.6   | 11.5   | 12.5    |
| RÉM HEBDO MOYENNE (\$).....                                     | 208.91 | 200.01 | 206.69 | 206.65 | 211.42 | 207.55 | 213.33 | 202.73 | 201.69 | 209.82 | 213.29 | 232.64 | 209.36  |
| 621-623 MEUBLES, APPAREILS<br>& ACCESS. DE MAISON               |        |        |        |        |        |        |        |        |        |        |        |        |         |
| SALARIÉS (000'S).....   | 5.5    | 5.6    | 4.7    | 5.7    | 5.9    | 5.8    | 5.5    | 5.2    | 5.7    | 5.7    | 6.3    | 6.4    | 5.7     |
| RÉM HEBDO MOYENNE (\$).....                                     | 404.83 | 411.59 | 403.38 | 390.17 | 382.85 | 366.23 | 387.47 | 372.91 | 364.58 | 399.37 | 405.37 | 473.91 | 397.68  |
| 631-639 VÉHICULES, PIÈCES ET<br>ACCESSOIRES<br>VENTE & SERVICES |        |        |        |        |        |        |        |        |        |        |        |        |         |
| SALARIÉS (000'S).....   | 38.7   | 37.3   | 37.0   | 37.0   | 37.0   | 38.0   | 38.6   | 39.1   | 38.3   | 38.3   | 36.4   | 33.1   | 37.4    |
| RÉM HEBDO MOYENNE (\$).....                                     | 426.80 | 417.65 | 410.12 | 449.69 | 449.97 | 474.66 | 442.67 | 444.37 | 445.49 | 465.24 | 437.38 | 417.41 | 440.45  |
| 641-641 MAGASINS DE<br>MARCHANDISES DIVERSES                    |        |        |        |        |        |        |        |        |        |        |        |        |         |
| SALARIÉS (000'S).....   | 25.5   | 24.5   | 24.4   | 21.6   | 22.4   | 21.3   | 22.9   | 22.7   | 23.2   | 23.3   | 23.9   | 24.3   | 23.3    |
| RÉM HEBDO MOYENNE (\$).....                                     | 251.61 | 244.95 | 246.40 | 251.00 | 258.72 | 259.90 | 257.51 | 266.79 | 264.53 | 264.68 | 268.53 | 274.20 | 259.00  |
| 651-692 AUTRES COMMERCE<br>DE DÉTAIL N.C.A.                     |        |        |        |        |        |        |        |        |        |        |        |        |         |
| SALARIÉS (000'S).....   | 16.7   | 17.6   | 16.4   | 16.6   | 15.4   | 15.8   | 14.1   | 15.5   | 16.2   | 15.0   | 16.4   | 16.0   | 16.0    |
| RÉM HEBDO MOYENNE (\$).....                                     | 261.24 | 271.28 | 270.25 | 264.41 | 274.32 | 277.55 | 274.59 | 259.44 | 253.59 | 252.17 | 275.56 | 279.43 | 267.83  |
| 701-761 FINANCES,<br>ASSURANCES & AFFAIRES<br>IMMOBILIÈRES      |        |        |        |        |        |        |        |        |        |        |        |        |         |
| SALARIÉS (000'S).....   | 54.8   | 55.5   | 54.0   | 53.4   | 51.3   | 52.7   | 50.7   | 49.4   | 50.6   | 49.9   | 51.6   | 50.9   | 52.1    |
| RÉM HEBDO MOYENNE (\$).....                                     | 496.44 | 502.94 | 511.76 | 513.18 | 518.16 | 511.97 | 541.47 | 529.54 | 514.98 | 545.92 | 528.04 | 536.29 | 520.45  |
| 701-749 INTERMÉDIAIRES<br>FINANCIERS ET ASSURANCES              |        |        |        |        |        |        |        |        |        |        |        |        |         |
| SALARIÉS (000'S).....   | 35.8   | 36.1   | 35.8   | 35.9   | 36.2   | 36.6   | 37.3   | 36.6   | 35.6   | 35.6   | 36.3   | 35.5   | 36.1    |
| RÉM HEBDO MOYENNE (\$).....                                     | 545.30 | 553.21 | 555.85 | 554.74 | 556.65 | 549.23 | 551.16 | 545.23 | 538.14 | 568.03 | 562.60 | 562.51 | 553.53  |
| 701-709 INTERMÉDIAIRES<br>FINANCIERS, DE DÉPÔTS                 |        |        |        |        |        |        |        |        |        |        |        |        |         |
| SALARIÉS (000'S).....   | 22.5   | 22.4   | 22.7   | 22.6   | 22.5   | 22.8   | 22.6   | 22.4   | 21.7   | 21.9   | 22.3   | 22.2   | 22.4    |
| RÉM HEBDO MOYENNE (\$).....                                     | 491.01 | 503.63 | 502.91 | 503.23 | 510.34 | 504.87 | 510.31 | 509.36 | 501.97 | 511.83 | 502.73 | 507.21 | 504.94  |
| 711-712 CRÉDIT, À LA CONSUM.<br>& AUX ENTREPRISES               |        |        |        |        |        |        |        |        |        |        |        |        |         |
| SALARIÉS (000'S).....   | 1.5    | 1.5    | 1.5    | 1.5    | 1.5    | 1.5    | 1.5    | 1.5    | 1.5    | 1.6    | 1.6    | 1.6    | 1.5     |
| RÉM HEBDO MOYENNE (\$).....                                     | 567.86 | 583.57 | 598.70 | 593.68 | 598.08 | 594.02 | 603.27 | 598.06 | 600.57 | 586.62 | 589.93 | 591.73 | 592.09  |
| 721-729 INTERM.<br>D'INVESTISSEMENT.                            |        |        |        |        |        |        |        |        |        |        |        |        |         |
| SALARIÉS (000'S).....   | 4.5    | 5.0    | 4.2    | 4.2    | 4.4    | 4.5    | 5.4    | 5.4    | 5.1    | 4.4    | 4.8    | 3.9    | 4.7     |
| RÉM HEBDO MOYENNE (\$).....                                     | 558.19 | 504.59 | 516.06 | 527.52 | 516.23 | 506.65 | 487.82 | 471.58 | 453.44 | 564.70 | 541.37 | 503.07 | 510.96  |

**Tableau 1** Emploi et rémunération hebdomadaire moyenne, ensemble des salariés, entreprises de toutes les tailles, pour une sélection d'industries, Canada, provinces et territoires, données mensuelles et moyennes annuelles 1991.

| INDUSTRIE<br>(1980)<br>CTI                                  | JANV   | FÉV     | MARS    | AVR    | MAI    | JUIN   | JUIL   | AOÛT   | SEPT   | OCT    | NOV     | DÉC     | MOYENNE |
|---|--------|---------|---------|--------|--------|--------|--------|--------|--------|--------|---------|---------|---------|
| ALBERTA - 1991  |        |         |         |        |        |        |        |        |        |        |         |         |         |
| 731-733 ASSURANCES (EXCL. AGENCES)                          |        |         |         |        |        |        |        |        |        |        |         |         |         |
| SALARIÉS (000'S).....                                       | 6.1    | 6.0     | 6.1     | 6.1    | 6.3    | 6.3    | 6.3    | 5.9    | 5.8    | 6.1    | 6.1     | 6.4     | 6.1     |
| RÉM HEBDO MOYENNE (\$).....                                 | 667.27 | 665.18  | 667.34  | 664.06 | 660.35 | 636.92 | 650.20 | 653.98 | 644.76 | 666.13 | 654.56  | 641.48  | 655.95  |
| 741-749 AUTRES INTERMÉDIAIRES FINANCIERS                    |        |         |         |        |        |        |        |        |        |        |         |         |         |
| SALARIÉS (000'S).....                                       | 1.2    | 1.2     | 1.2     | 1.4    | 1.5    | 1.5    | 1.6    | 1.5    | 1.5    | 1.5    | 1.5     | 1.5     | 1.4     |
| RÉM HEBDO MOYENNE (\$).....                                 | 874.86 | 1096.43 | 1061.46 | 949.96 | 905.73 | 942.97 | 905.75 | 863.55 | 884.31 | 993.88 | 1122.62 | 1175.41 | 979.83  |
| 751-761 SERVICES IMMOBILIERS & AGENCE D'ASS.                |        |         |         |        |        |        |        |        |        |        |         |         |         |
| SALARIÉS (000'S).....                                       | 19.0   | 19.4    | 18.3    | 17.5   | 15.1   | 16.1   | 13.4   | 12.8   | 15.0   | 14.3   | 15.3    | 15.4    | 16.0    |
| RÉM HEBDO MOYENNE (\$).....                                 | 404.52 | 409.13  | 425.44  | 427.94 | 426.00 | 427.13 | 514.46 | 484.55 | 459.96 | 491.04 | 445.80  | 475.75  | 445.57  |
| 751-759 SERV. IMMOBILIERS (SAUF LOTISSEURS)                 |        |         |         |        |        |        |        |        |        |        |         |         |         |
| SALARIÉS (000'S).....                                       | 8.9    | 8.8     | 8.5     | 8.9    | 7.3    | 8.2    | 5.2    | 4.6    | 5.1    | 5.7    | 6.1     | 6.2     | 7.0     |
| RÉM HEBDO MOYENNE (\$).....                                 | 355.17 | 343.92  | 337.13  | 337.24 | 364.98 | 375.77 | 481.63 | 450.04 | 442.24 | 475.91 | 441.87  | 447.45  | 392.92  |
| 761-761 AGENCES D'ASS. & AGENCES IMMOBILIÈRES               |        |         |         |        |        |        |        |        |        |        |         |         |         |
| SALARIÉS (000'S).....                                       | 10.1   | 10.6    | 9.7     | 8.6    | 7.8    | 7.9    | 8.2    | 8.2    | 9.9    | 8.6    | 9.2     | 9.2     | 9.0     |
| RÉM HEBDO MOYENNE (\$).....                                 | 448.15 | 463.12  | 502.74  | 521.43 | 483.35 | 480.79 | 535.19 | 504.18 | 469.05 | 501.04 | 448.39  | 494.68  | 486.28  |
| 771-779 & 851-999 SERV. SOCIO-CULTURELS, COMM. & PERSONNELS |        |         |         |        |        |        |        |        |        |        |         |         |         |
| SALARIÉS (000'S).....                                       | 393.6  | 391.2   | 393.5   | 385.1  | 380.8  | 378.9  | 377.5  | 371.5  | 377.6  | 375.9  | 378.8   | 362.4   | 380.6   |
| RÉM HEBDO MOYENNE (\$).....                                 | 408.95 | 411.19  | 413.64  | 413.81 | 421.75 | 421.82 | 424.64 | 430.04 | 430.29 | 430.36 | 431.61  | 438.28  | 422.84  |
| 771-779 SERVICES AUX ENTREPRISES                            |        |         |         |        |        |        |        |        |        |        |         |         |         |
| SALARIÉS (000'S).....                                       | 49.8   | 50.0    | 52.5    | 48.7   | 47.6   | 47.4   | 47.8   | 49.0   | 49.6   | 46.4   | 46.4    | 47.9    | 48.6    |
| RÉM HEBDO MOYENNE (\$).....                                 | 572.80 | 576.49  | 572.57  | 572.02 | 583.08 | 591.23 | 585.58 | 577.59 | 586.39 | 580.46 | 577.83  | 573.33  | 579.03  |
| 851-859 SERV. D'ENSEIGNEMENT ET SERV. ANNEXES               |        |         |         |        |        |        |        |        |        |        |         |         |         |
| SALARIÉS (000'S).....                                       | 90.8   | 91.8    | 92.9    | 92.0   | 90.4   | 86.0   | 73.5   | 69.8   | 88.9   | 92.7   | 94.0    | 86.4    | 87.4    |
| RÉM HEBDO MOYENNE (\$).....                                 | 566.65 | 562.06  | 560.06  | 561.26 | 572.16 | 598.64 | 645.09 | 648.38 | 591.71 | 579.19 | 577.42  | 611.93  | 587.15  |
| 861-869 SERV. DE SANTÉ ET SERV. SOCIAUX                     |        |         |         |        |        |        |        |        |        |        |         |         |         |
| SALARIÉS (000'S).....                                       | 113.7  | 114.0   | 110.8   | 110.2  | 109.9  | 108.8  | 110.5  | 110.7  | 107.6  | 105.0  | 105.5   | 102.9   | 109.1   |
| RÉM HEBDO MOYENNE (\$).....                                 | 422.57 | 420.04  | 425.53  | 428.40 | 437.96 | 433.55 | 441.59 | 446.47 | 452.94 | 457.03 | 458.99  | 458.98  | 439.97  |
| 911-922 HÉBERGEMENT ET RESTAURATION                         |        |         |         |        |        |        |        |        |        |        |         |         |         |
| SALARIÉS (000'S).....                                       | 77.9   | 75.9    | 75.6    | 73.6   | 74.0   | 76.0   | 78.1   | 80.7   | 71.1   | 69.5   | 69.3    | 67.7    | 74.1    |
| RÉM HEBDO MOYENNE (\$).....                                 | 193.81 | 199.63  | 205.87  | 201.11 | 206.78 | 196.47 | 205.32 | 226.32 | 198.39 | 206.97 | 212.67  | 208.48  | 205.18  |
| 911-914 SERVICES D'HÉBERGEMENT                              |        |         |         |        |        |        |        |        |        |        |         |         |         |
| SALARIÉS (000'S).....                                       | 29.4   | 28.6    | 29.3    | 28.6   | 29.7   | 30.0   | 30.4   | 30.4   | 26.3   | 27.1   | 24.8    | 25.7    | 28.4    |
| RÉM HEBDO MOYENNE (\$).....                                 | 228.81 | 244.59  | 251.77  | 244.20 | 248.92 | 230.31 | 233.04 | 235.04 | 236.65 | 241.50 | 240.82  | 246.46  | 240.05  |
| 921-922 SERV. DE LA RESTAUR.                                |        |         |         |        |        |        |        |        |        |        |         |         |         |
| SALARIÉS (000'S).....                                       | 48.6   | 47.3    | 46.4    | 45.0   | 44.3   | 46.0   | 47.6   | 50.3   | 44.9   | 42.4   | 44.5    | 42.0    | 45.8    |
| RÉM HEBDO MOYENNE (\$).....                                 | 172.65 | 172.42  | 176.88  | 173.77 | 178.50 | 174.38 | 187.61 | 221.06 | 176.00 | 184.94 | 196.97  | 185.21  | 183.58  |
| 961-999 SERVICES DIVERS                                     |        |         |         |        |        |        |        |        |        |        |         |         |         |
| SALARIÉS (000'S).....                                       | 61.4   | 59.5    | 61.6    | 60.7   | 58.9   | 60.6   | 67.6   | 61.3   | 60.5   | 62.3   | 63.5    | 57.3    | 61.3    |
| RÉM HEBDO MOYENNE (\$).....                                 | 290.56 | 292.50  | 290.92  | 294.60 | 300.48 | 300.11 | 296.94 | 301.63 | 297.43 | 301.45 | 302.28  | 297.68  | 297.23  |
| 961-969 SERV. DE DIVERTIS. & LOISIRS                        |        |         |         |        |        |        |        |        |        |        |         |         |         |
| SALARIÉS (000'S).....                                       | 14.7   | 14.8    | 16.2    | 14.7   | 15.0   | 15.2   | 17.4   | 15.2   | 16.3   | 17.2   | 17.1    | 15.7    | 15.8    |
| RÉM HEBDO MOYENNE (\$).....                                 | 285.31 | 303.44  | 293.70  | 304.65 | 323.52 | 330.29 | 320.81 | 346.51 | 321.25 | 322.66 | 323.11  | 310.45  | 315.74  |



**Tableau 1** Emploi et rémunération hebdomadaire moyenne, ensemble des salariés, entreprises de toutes les tailles, pour une sélection d'industries, Canada, provinces et territoires, données mensuelles et moyennes annuelles 1991.

| INDUSTRIE<br>(1980)<br>CTI                                | JANV    | FÉV     | MARS   | AVR    | MAI    | JUIN    | JUIL    | AOÛT   | SEPT   | OCT    | NOV     | DÉC    | MOYENNE |
|---|---------|---------|--------|--------|--------|---------|---------|--------|--------|--------|---------|--------|---------|
| <b>ALBERTA - 1991</b>                                     |         |         |        |        |        |         |         |        |        |        |         |        |         |
| 971-979 SERV. PERSONNELS<br>(EX. MÉNAGES)                 |         |         |        |        |        |         |         |        |        |        |         |        |         |
| SALARIÉS (000'S).....                                     | 16.9    | 15.9    | 15.5   | 13.8   | 13.1   | 13.0    | 11.8    | 11.1   | 10.3   | 11.2   | 11.6    | 10.2   | 12.9    |
| RÉM HBDD MOYENNE (\$).....                                | 251.90  | 231.62  | 245.46 | 233.17 | 244.82 | 258.84  | 272.17  | 266.87 | 262.34 | 262.81 | 265.50  | 263.19 | 253.36  |
| 982-986 ASSOCIATIONS                                      |         |         |        |        |        |         |         |        |        |        |         |        |         |
| SALARIÉS (000'S).....                                     | 7.6     | 7.2     | 7.2    | 6.9    | 7.4    | 7.4     | 8.1     | 7.7    | 7.7    | 7.5    | 7.7     | 7.3    | 7.5     |
| RÉM HBDD MOYENNE (\$).....                                | 360.48  | 361.32  | 361.25 | 369.81 | 325.45 | 320.91  | 316.59  | 331.69 | 323.73 | 324.41 | 345.77  | 359.09 | 341.17  |
| 812-837 ADMIN. PUBLIQUE                                   |         |         |        |        |        |         |         |        |        |        |         |        |         |
| SALARIÉS (000'S).....                                     | 73.2    | 73.2    | 73.2   | 73.9   | 79.1   | 76.9    | 78.0    | 76.9   | 74.4   | 72.3   | 72.0    | 71.7   | 74.6    |
| RÉM HBDD MOYENNE (\$).....                                | 693.56  | 699.78  | 707.16 | 719.85 | 677.57 | 703.18  | 697.60  | 702.11 | 703.86 | 674.92 | 675.78  | 684.20 | 695.02  |
| 812-817 ADM. FÉDÉRALE<br>(SAUF LA DÉFENSE)                |         |         |        |        |        |         |         |        |        |        |         |        |         |
| SALARIÉS (000'S).....                                     | 16.5    | 16.7    | 16.7   | 16.7   | 20.6   | 18.0    | 17.8    | 17.7   | 17.2   | 17.0   | 17.0    | 17.1   | 17.4    |
| RÉM HBDD MOYENNE (\$).....                                | 707.89  | 735.53  | 745.05 | 745.53 | 612.66 | 705.29  | 705.59  | 709.53 | 668.74 | 741.36 | 744.37  | 759.16 | 713.07  |
| 822-827 ADMIN. PROVINCIALE                                |         |         |        |        |        |         |         |        |        |        |         |        |         |
| SALARIÉS (000'S).....                                     | 35.7    | 35.4    | 35.1   | 35.7   | 36.0   | 36.1    | 36.9    | 36.4   | 35.1   | 32.6   | 32.6    | 32.3   | 35.0    |
| RÉM HBDD MOYENNE (\$).....                                | 698.12  | 699.34  | 722.13 | 735.88 | 728.50 | 725.64  | 727.49  | 731.74 | 735.15 | 667.01 | 670.62  | 672.62 | 710.49  |
| 832-837 ADMINISTRATION<br>LOCALE                          |         |         |        |        |        |         |         |        |        |        |         |        |         |
| SALARIÉS (000'S).....                                     | 21.0    | 21.1    | 21.4   | 21.5   | 22.4   | 22.9    | 23.3    | 22.8   | 22.1   | 22.7   | 22.4    | 22.2   | 22.2    |
| RÉM HBDD MOYENNE (\$).....                                | 674.58  | 672.22  | 653.01 | 673.40 | 655.41 | 666.02  | 644.27  | 649.03 | 681.38 | 636.53 | 631.13  | 643.45 | 656.42  |
| 451-484 & 501-999<br>BRANCHES PRODUCTRICES DE<br>SERVICES |         |         |        |        |        |         |         |        |        |        |         |        |         |
| SALARIÉS (000'S).....                                     | 797.4   | 784.9   | 777.9  | 766.7  | 772.3  | 775.7   | 772.3   | 763.4  | 766.9  | 758.5  | 761.0   | 738.5  | 769.6   |
| RÉM HBDD MOYENNE (\$).....                                | 466.29  | 461.33  | 464.06 | 468.74 | 471.90 | 473.49  | 478.38  | 480.96 | 480.62 | 483.08 | 480.47  | 485.90 | 474.49  |
| 041-999 ENSEMBLE DES<br>INDUSTRIES                        |         |         |        |        |        |         |         |        |        |        |         |        |         |
| SALARIÉS (000'S).....                                     | 1,022.4 | 1,001.2 | 996.2  | 981.0  | 995.7  | 1,002.9 | 1,008.5 | 994.7  | 996.4  | 988.7  | 977.0   | 945.0  | 992.5   |
| RÉM HBDD MOYENNE (\$).....                                | 525.69  | 520.47  | 526.90 | 528.89 | 530.47 | 531.07  | 532.64  | 535.92 | 537.64 | 539.38 | 535.63  | 540.54 | 532.04  |
| <b>COLOMBIE-BRITANNIQUE - 1991</b>                        |         |         |        |        |        |         |         |        |        |        |         |        |         |
| 041-051 EXPLOITATION<br>FORESTIÈRE<br>& SERV. FORESTIERS  |         |         |        |        |        |         |         |        |        |        |         |        |         |
| SALARIÉS (000'S).....                                     | 19.3    | 21.5    | 21.4   | 21.9   | 24.2   | 26.3    | 25.2    | 25.3   | 24.6   | 24.9   | 23.0    | 20.4   | 23.2    |
| RÉM HBDD MOYENNE (\$).....                                | 724.47  | 815.00  | 762.27 | 784.08 | 760.53 | 794.99  | 779.35  | 696.70 | 734.84 | 717.12 | 706.76  | 653.84 | 744.96  |
| 041-041 EXPLOITATION<br>FORESTIÈRE                        |         |         |        |        |        |         |         |        |        |        |         |        |         |
| SALARIÉS (000'S).....                                     | 14.7    | 16.7    | 16.4   | 15.9   | 16.2   | 17.3    | 16.9    | 16.9   | 17.3   | 17.7   | 16.5    | 14.8   | 16.4    |
| RÉM HBDD MOYENNE (\$).....                                | 733.87  | 835.55  | 780.84 | 841.82 | 838.94 | 866.87  | 848.48  | 728.41 | 781.23 | 761.01 | 727.95  | 653.14 | 784.78  |
| 051-051 SERVICES FORESTIERS                               |         |         |        |        |        |         |         |        |        |        |         |        |         |
| SALARIÉS (000'S).....                                     | 4.6     | 4.8     | 5.0    | 6.0    | 8.0    | 9.0     | 8.4     | 8.4    | 7.3    | 7.2    | 6.5     | 5.7    | 6.7     |
| RÉM HBDD MOYENNE (\$).....                                | 694.26  | 743.64  | 700.98 | 631.88 | 602.79 | 657.14  | 639.80  | 632.89 | 624.69 | 608.84 | 653.20  | 655.67 | 647.86  |
| 061-092 MINES, CARRIÈRES ET<br>PUITS DE PÉTROLE           |         |         |        |        |        |         |         |        |        |        |         |        |         |
| SALARIÉS (000'S).....                                     | 14.2    | 14.4    | 14.3   | 14.4   | 14.7   | 15.3    | 16.0    | 15.7   | 14.3   | 13.6   | 13.2    | 12.9   | 14.4    |
| RÉM HBDD MOYENNE (\$).....                                | 912.12  | 888.98  | 894.29 | 876.72 | 879.47 | 845.09  | 822.62  | 836.85 | 897.02 | 932.61 | 923.93  | 923.46 | 884.03  |
| 061-063 MINES   |         |         |        |        |        |         |         |        |        |        |         |        |         |
| SALARIÉS (000'S).....                                     | 10.7    | 10.9    | 10.9   | 11.0   | 10.9   | 10.7    | 10.8    | 11.1   | 10.2   | 10.0   | 9.9     | 10.2   | 10.6    |
| RÉM HBDD MOYENNE (\$).....                                | 942.98  | 931.36  | 925.99 | 918.66 | 919.02 | 907.06  | 902.62  | 905.38 | 921.67 | 940.23 | 955.54  | 938.61 | 925.36  |
| 071-071 PÉTROLE BRUT<br>& GAZ NATUREL                     |         |         |        |        |        |         |         |        |        |        |         |        |         |
| SALARIÉS (000'S).....                                     | .6      | .6      | .8     | .7     | .8     | .8      | .8      | .8     | .9     | .8     | .7      | .7     | .8      |
| RÉM HBDD MOYENNE (\$).....                                | 1104.52 | 974.12  | 931.41 | 961.12 | 949.00 | 944.59  | 941.32  | 894.43 | 901.24 | 981.16 | 1048.77 | 931.57 | 960.13  |

**Tableau 1** Emploi et rémunération hebdomadaire moyenne, ensemble des salariés, entreprises de toutes les tailles, pour une sélection d'industries, Canada, provinces et territoires, données mensuelles et moyennes annuelles 1991.

| INDUSTRIE<br>(1980)<br>CTI                           | JANV   | FÉV    | MARS   | AVR    | MAI    | JUIN   | JUIL   | AOÛT   | SEPT   | OCT    | NOV    | DÉC    | MOYENNE |
|--|--------|--------|--------|--------|--------|--------|--------|--------|--------|--------|--------|--------|---------|
| COLOMBIE-BRITANNIQUE - 1991                          |        |        |        |        |        |        |        |        |        |        |        |        |         |
| 081-082 CARRIÈRES ET<br>SABLIÈRES                    |        |        |        |        |        |        |        |        |        |        |        |        |         |
| SALARIÉS (000'S).....                                | 0.7    | 0.8    | 0.7    | 1.0    | 1.1    | 1.1    | 1.1    | 1.0    | 1.1    | 1.2    | 1.2    | 0.6    | 1.0     |
| RÉM HEBDO MOYENNE (\$).....                          | 654.64 | 593.45 | 636.66 | 565.58 | 673.30 | 663.73 | 730.35 | 713.03 | 834.07 | 898.97 | 650.60 | 817.80 | 705.87  |
| 091-092 SERV. RELATIFS<br>À L'EXTR. DES MINES        |        |        |        |        |        |        |        |        |        |        |        |        |         |
| SALARIÉS (000'S).....                                | 2.1    | 1.9    | 1.9    | 1.7    | 1.9    | 2.7    | 3.4    | 2.8    | 2.1    | 1.6    | 1.4    | 1.4    | 2.1     |
| RÉM HEBDO MOYENNE (\$).....                          | 784.84 | 749.15 | 797.68 | 755.23 | 740.04 | 644.22 | 569.53 | 596.49 | 807.91 | 882.80 | 874.59 | 855.59 | 729.02  |
| 101-399 INDUSTRIES<br>MANUFACTURIÈRES                |        |        |        |        |        |        |        |        |        |        |        |        |         |
| SALARIÉS (000'S).....                                | 167.2  | 173.9  | 172.8  | 172.1  | 172.2  | 172.4  | 177.6  | 174.7  | 173.1  | 164.1  | 162.8  | 159.3  | 170.2   |
| RÉM HEBDO MOYENNE (\$).....                          | 662.86 | 660.05 | 665.92 | 665.35 | 659.04 | 668.68 | 653.14 | 655.82 | 670.84 | 678.09 | 680.67 | 667.21 | 665.47  |
| BIENS NON-DURABLES                                   |        |        |        |        |        |        |        |        |        |        |        |        |         |
| SALARIÉS (000'S).....                                | 69.3   | 69.6   | 69.1   | 71.2   | 71.5   | 72.6   | 75.8   | 74.2   | 71.7   | 71.6   | 70.0   | 70.0   | 71.4    |
| RÉM HEBDO MOYENNE (\$).....                          | 645.65 | 646.70 | 653.79 | 655.74 | 647.11 | 651.15 | 634.54 | 638.14 | 646.22 | 654.81 | 642.82 | 639.36 | 646.25  |
| BIENS DURABLES                                       |        |        |        |        |        |        |        |        |        |        |        |        |         |
| SALARIÉS (000'S).....                                | 97.9   | 104.4  | 103.7  | 100.9  | 100.8  | 99.8   | 101.9  | 100.5  | 101.3  | 92.5   | 92.8   | 89.3   | 98.8    |
| RÉM HEBDO MOYENNE (\$).....                          | 675.04 | 668.96 | 673.99 | 672.13 | 667.49 | 681.42 | 666.97 | 668.88 | 688.27 | 696.11 | 709.25 | 689.03 | 679.35  |
| 101-109 ALIMENTS                                     |        |        |        |        |        |        |        |        |        |        |        |        |         |
| SALARIÉS (000'S).....                                | 17.2   | 17.3   | 17.6   | 18.8   | 19.7   | 19.0   | 20.8   | 19.7   | 19.9   | 19.6   | 17.3   | 17.0   | 18.7    |
| RÉM HEBDO MOYENNE (\$).....                          | 525.30 | 528.17 | 571.81 | 539.49 | 551.61 | 538.44 | 544.15 | 556.57 | 504.11 | 503.53 | 510.30 | 524.04 | 533.28  |
| 111-114 BOISSONS                                     |        |        |        |        |        |        |        |        |        |        |        |        |         |
| SALARIÉS (000'S).....                                | 3.0    | 3.0    | 2.6    | 2.8    | 2.8    | 2.6    | 2.9    | 2.8    | 2.7    | 2.6    | 2.5    | 2.6    | 2.7     |
| RÉM HEBDO MOYENNE (\$).....                          | 672.35 | 708.60 | 744.32 | 738.68 | 737.99 | 742.57 | 694.96 | 689.00 | 734.49 | 748.72 | 772.55 | 758.79 | 727.25  |
| 161-169 PRODUITS EN<br>MATIÈRE PLASTIQUE             |        |        |        |        |        |        |        |        |        |        |        |        |         |
| SALARIÉS (000'S).....                                | 3.5    | 3.3    | 3.2    | 3.2    | 3.1    | 2.9    | 2.9    | 2.9    | 2.6    | 3.1    | 3.1    | 3.4    | 3.1     |
| RÉM HEBDO MOYENNE (\$).....                          | 556.54 | 568.36 | 572.32 | 575.71 | 608.71 | 627.14 | 626.02 | 624.90 | 612.62 | 575.51 | 596.41 | 602.43 | 592.46  |
| 171-171 CUIR ET<br>PRODUITS CONNEXES                 |        |        |        |        |        |        |        |        |        |        |        |        |         |
| SALARIÉS (000'S).....                                | .3     | .3     | .2     | .2     | .2     | .2     | .2     | .3     | .3     | .3     | .3     | .3     | .3      |
| RÉM HEBDO MOYENNE (\$).....                          | 253.41 | 256.51 | 245.34 | 235.73 | 274.60 | 275.68 | 269.02 | 282.66 | 253.64 | 284.20 | 311.21 | 288.73 | 270.88  |
| 181-183 TEXTILES DE<br>PREMIÈRE TRANSFORMATION       |        |        |        |        |        |        |        |        |        |        |        |        |         |
| SALARIÉS (000'S).....                                | .2     | .2     | .2     | .2     | .2     | .2     | .2     | .2     | .2     | .2     | .2     | .2     | .2      |
| RÉM HEBDO MOYENNE (\$).....                          | 661.14 | 698.78 | 651.74 | 677.75 | 633.73 | 664.78 | 659.39 | 623.56 | 702.14 | 658.80 | 685.75 | 644.64 | 663.92  |
| 191-199 PRODUITS DU TEXTILE                          |        |        |        |        |        |        |        |        |        |        |        |        |         |
| SALARIÉS (000'S).....                                | 1.8    | 1.7    | 1.9    | 2.0    | 2.0    | 1.9    | 2.0    | 1.9    | 1.9    | 2.3    | 2.3    | 1.8    | 2.0     |
| RÉM HEBDO MOYENNE (\$).....                          | 390.69 | 385.76 | 368.04 | 382.29 | 376.73 | 371.49 | 372.21 | 371.23 | 410.59 | 411.16 | 379.92 | 380.72 | 383.79  |
| 243-249 HABILLEMENT                                  |        |        |        |        |        |        |        |        |        |        |        |        |         |
| SALARIÉS (000'S).....                                | 4.6    | 4.6    | 4.2    | 3.7    | 3.9    | 4.3    | 4.6    | 4.4    | 4.1    | 4.1    | 4.1    | 4.6    | 4.3     |
| RÉM HEBDO MOYENNE (\$).....                          | 353.90 | 369.11 | 344.81 | 350.90 | 333.39 | 338.90 | 329.66 | 324.98 | 343.61 | 354.90 | 343.80 | 341.13 | 344.10  |
| 251-259 BOIS   |        |        |        |        |        |        |        |        |        |        |        |        |         |
| SALARIÉS (000'S).....                                | 38.3   | 43.9   | 42.4   | 40.3   | 39.7   | 40.0   | 43.6   | 40.0   | 41.0   | 36.1   | 37.0   | 35.9   | 39.8    |
| RÉM HEBDO MOYENNE (\$).....                          | 673.46 | 663.82 | 673.16 | 658.15 | 673.54 | 700.74 | 653.13 | 673.52 | 690.42 | 689.59 | 709.01 | 671.70 | 676.99  |
| 261-269 MEUBLES ET ARTICLES<br>D'AMEUBLEMENT         |        |        |        |        |        |        |        |        |        |        |        |        |         |
| SALARIÉS (000'S).....                                | 3.5    | 3.7    | 3.3    | 3.4    | 3.2    | 2.7    | 2.5    | 3.1    | 3.1    | 2.9    | 2.7    | 2.7    | 3.1     |
| RÉM HEBDO MOYENNE (\$).....                          | 426.00 | 478.48 | 494.41 | 518.67 | 498.16 | 474.34 | 514.48 | 511.35 | 493.73 | 555.87 | 557.28 | 527.58 | 501.95  |
| 271-279 PAPIER ET PRODUITS<br>CONNEXES               |        |        |        |        |        |        |        |        |        |        |        |        |         |
| SALARIÉS (000'S).....                                | 20.4   | 20.5   | 20.3   | 21.8   | 20.7   | 22.4   | 21.7   | 22.1   | 20.5   | 19.7   | 20.3   | 20.4   | 20.9    |
| RÉM HEBDO MOYENNE (\$).....                          | 896.13 | 873.79 | 863.48 | 867.20 | 854.99 | 858.96 | 831.80 | 826.74 | 851.88 | 881.55 | 858.73 | 849.23 | 859.13  |
| 281-284 IMPRIMERIE, ÉDITION<br>& INDUSTRIES CONNEXES |        |        |        |        |        |        |        |        |        |        |        |        |         |
| SALARIÉS (000'S).....                                | 11.9   | 12.4   | 12.4   | 12.4   | 12.8   | 13.2   | 13.5   | 13.4   | 13.2   | 13.5   | 13.6   | 13.6   | 13.0    |
| RÉM HEBDO MOYENNE (\$).....                          | 557.86 | 561.83 | 566.13 | 587.74 | 558.44 | 569.46 | 558.89 | 553.95 | 631.40 | 657.78 | 590.01 | 569.97 | 580.72  |



**Tableau 1** Emploi et rémunération hebdomadaire moyenne, ensemble des salariés, entreprises de toutes les tailles, pour une sélection d'industries, Canada, provinces et territoires, données mensuelles et moyennes annuelles 1991.

| INDUSTRIE<br>(1980)<br>CTI                                       | JANV   | FÉV    | MARS   | AVR    | MAI    | JUIN   | JUIL   | AÛT    | SEPT   | OCT    | NOV    | DÉC    | MOYENNE |
|--|--------|--------|--------|--------|--------|--------|--------|--------|--------|--------|--------|--------|---------|
| COLOMBIE-BRITANNIQUE - 1991                                      |        |        |        |        |        |        |        |        |        |        |        |        |         |
| 291-299 PREMIÈRE TRANSF.<br>DES MÉTAUX.                          |        |        |        |        |        |        |        |        |        |        |        |        |         |
| SALARIÉS (000'S).....  | 6.1    | 6.0    | 5.9    | 6.0    | 5.6    | 6.1    | 6.1    | 6.2    | 6.2    | 6.1    | 6.1    | 6.1    | 6.0     |
| RÉM HEBDO MOYENNE (\$).....                                      | 775.50 | 767.19 | 763.73 | 762.73 | 749.62 | 766.05 | 752.66 | 761.60 | 767.12 | 788.60 | 803.64 | 782.94 | 770.14  |
| 301-309 FABRICATION DES<br>PRODUITS MÉTALLIQUES                  |        |        |        |        |        |        |        |        |        |        |        |        |         |
| SALARIÉS (000'S).....  | 9.3    | 9.7    | 9.4    | 9.3    | 9.9    | 9.6    | 8.8    | 9.6    | 8.5    | 8.7    | 8.4    | 8.5    | 9.1     |
| RÉM HEBDO MOYENNE (\$).....                                      | 647.06 | 633.20 | 644.52 | 652.13 | 609.82 | 611.25 | 632.83 | 617.68 | 669.56 | 640.23 | 649.26 | 657.33 | 637.99  |
| 311-319 MACHINERIE   |        |        |        |        |        |        |        |        |        |        |        |        |         |
| SALARIÉS (000'S).....  | 5.6    | 5.7    | 5.9    | 5.8    | 5.6    | 5.4    | 5.1    | 5.1    | 5.2    | 5.1    | 5.0    | 4.0    | 5.3     |
| RÉM HEBDO MOYENNE (\$).....                                      | 663.52 | 675.18 | 687.45 | 700.44 | 722.76 | 706.55 | 693.30 | 698.87 | 717.29 | 712.86 | 722.61 | 725.45 | 701.16  |
| 321-329 MATÉRIEL DE<br>TRANSPORT                                 |        |        |        |        |        |        |        |        |        |        |        |        |         |
| SALARIÉS (000'S).....  | 6.1    | 5.3    | 4.8    | 4.1    | 4.8    | 4.9    | 5.1    | 4.6    | 5.6    | 4.9    | 5.2    | 4.4    | 5.0     |
| RÉM HEBDO MOYENNE (\$).....                                      | 666.02 | 694.98 | 681.12 | 669.25 | 654.89 | 652.98 | 666.02 | 642.01 | 663.02 | 674.92 | 712.25 | 693.54 | 670.99  |
| 331-339 PROD. ÉLECTRIQUES<br>ET ÉLECTRONIQUES                    |        |        |        |        |        |        |        |        |        |        |        |        |         |
| SALARIÉS (000'S).....  | 20.8   | 20.7   | 21.9   | 21.5   | 21.6   | 21.3   | 21.5   | 21.4   | 20.9   | 20.3   | 19.9   | 19.8   | 21.0    |
| RÉM HEBDO MOYENNE (\$).....                                      | 750.76 | 742.76 | 735.43 | 745.28 | 722.33 | 730.04 | 728.02 | 729.77 | 733.97 | 744.21 | 747.10 | 749.27 | 738.05  |
| 351-359 PROD. MINÉRAUX, NON<br>MÉTALLIQUES                       |        |        |        |        |        |        |        |        |        |        |        |        |         |
| SALARIÉS (000'S).....  | 4.2    | 4.4    | 4.4    | 4.4    | 4.8    | 4.8    | 4.7    | 4.9    | 5.1    | 4.6    | 4.5    | 3.9    | 4.6     |
| RÉM HEBDO MOYENNE (\$).....                                      | 650.70 | 683.51 | 684.69 | 705.17 | 703.44 | 689.32 | 705.22 | 695.03 | 755.07 | 739.49 | 739.64 | 684.65 | 704.06  |
| 371-379 PRODUITS CHIMIQUES                                       |        |        |        |        |        |        |        |        |        |        |        |        |         |
| SALARIÉS (000'S).....  | 4.9    | 4.9    | 4.9    | 4.5    | 4.5    | 4.4    | 4.7    | 4.7    | 4.4    | 4.2    | 4.1    | 3.9    | 4.5     |
| RÉM HEBDO MOYENNE (\$).....                                      | 641.68 | 661.87 | 659.31 | 645.76 | 665.10 | 657.43 | 665.83 | 660.36 | 692.58 | 682.91 | 673.11 | 684.52 | 665.20  |
| 391-399 AUTRES IND. MANUF.                                       |        |        |        |        |        |        |        |        |        |        |        |        |         |
| SALARIÉS (000'S).....  | 4.1    | 5.0    | 5.7    | 6.1    | 5.7    | 5.0    | 4.5    | 5.5    | 5.7    | 4.0    | 4.1    | 4.0    | 5.0     |
| RÉM HEBDO MOYENNE (\$).....                                      | 488.85 | 453.34 | 476.85 | 484.11 | 459.86 | 455.28 | 498.80 | 444.59 | 490.21 | 542.92 | 555.77 | 544.54 | 487.39  |
| 401-449 CONSTRUCTION   |        |        |        |        |        |        |        |        |        |        |        |        |         |
| SALARIÉS (000'S).....  | 55.1   | 54.6   | 55.9   | 58.6   | 62.3   | 64.1   | 65.2   | 66.0   | 71.4   | 68.4   | 64.5   | 60.8   | 62.2    |
| RÉM HEBDO MOYENNE (\$).....                                      | 609.26 | 591.38 | 603.65 | 612.98 | 617.31 | 624.62 | 604.34 | 610.12 | 625.15 | 628.68 | 601.44 | 591.44 | 610.63  |
| 401-402 CONSTRUCTEURS,<br>PROMOTEURS<br>& ENTREPRENEURS GÉNÉRAUX |        |        |        |        |        |        |        |        |        |        |        |        |         |
| SALARIÉS (000'S).....  | 12.3   | 13.0   | 12.2   | 11.5   | 11.1   | 11.3   | 13.0   | 12.4   | 17.0   | 18.0   | 14.8   | 14.4   | 13.4    |
| RÉM HEBDO MOYENNE (\$).....                                      | 580.30 | 581.21 | 597.40 | 543.56 | 566.00 | 575.58 | 546.94 | 572.26 | 606.57 | 609.43 | 574.24 | 551.14 | 577.28  |
| 411-412 CONSTR. LOURDE<br>& INDUSTRIELLE (GÉNIE)                 |        |        |        |        |        |        |        |        |        |        |        |        |         |
| SALARIÉS (000'S).....  | 9.5    | 9.6    | 11.3   | 12.0   | 12.1   | 11.6   | 11.5   | 11.4   | 11.8   | 11.7   | 10.0   | 9.2    | 11.0    |
| RÉM HEBDO MOYENNE (\$).....                                      | 643.90 | 665.19 | 687.23 | 748.73 | 768.85 | 755.79 | 776.44 | 752.87 | 771.82 | 709.98 | 658.11 | 671.44 | 721.35  |
| 421-429 ENTREPR. SPÉCIALISÉS                                     |        |        |        |        |        |        |        |        |        |        |        |        |         |
| SALARIÉS (000'S).....  | 31.2   | 30.1   | 30.7   | 33.0   | 36.1   | 37.8   | 38.2   | 40.0   | 40.1   | 36.6   | 36.7   | 33.8   | 35.4    |
| RÉM HEBDO MOYENNE (\$).....                                      | 609.29 | 568.73 | 575.54 | 580.12 | 565.06 | 580.96 | 569.50 | 580.18 | 586.71 | 608.50 | 606.60 | 601.07 | 586.00  |
| 441-449 SERV. RELATIFS À LA<br>CONSTRUCTION                      |        |        |        |        |        |        |        |        |        |        |        |        |         |
| SALARIÉS (000'S).....  | 2.1    | 1.9    | 1.7    | 2.1    | 3.0    | 3.3    | 2.5    | 2.2    | 2.5    | 2.2    | 3.0    | 3.4    | 2.5     |
| RÉM HEBDO MOYENNE (\$).....                                      | 620.61 | 647.48 | 597.74 | 732.57 | 828.44 | 828.50 | 644.10 | 628.84 | 676.35 | 690.48 | 483.40 | 450.37 | 651.74  |
| 461-449 & 491-499<br>BRANCHES PRODUCTRICES DE<br>BIENS           |        |        |        |        |        |        |        |        |        |        |        |        |         |
| SALARIÉS (000'S).....  | 263.7  | 272.3  | 272.7  | 275.4  | 282.0  | 288.0  | 294.3  | 291.9  | 295.4  | 280.8  | 273.1  | 263.2  | 279.2   |
| RÉM HEBDO MOYENNE (\$).....                                      | 675.43 | 675.94 | 678.19 | 680.29 | 675.71 | 685.59 | 668.24 | 664.62 | 681.32 | 686.78 | 681.42 | 666.52 | 676.67  |
| 451-499 TRANSP. COMMUNIC.<br>& AUTRES SERV. PUBLICS              |        |        |        |        |        |        |        |        |        |        |        |        |         |
| SALARIÉS (000'S).....  | 90.5   | 91.7   | 92.6   | 94.9   | 97.3   | 101.3  | 106.4  | 105.6  | 103.1  | 99.2   | 97.6   | 90.8   | 97.6    |
| RÉM HEBDO MOYENNE (\$).....                                      | 690.08 | 666.14 | 675.49 | 674.77 | 681.00 | 673.77 | 683.68 | 693.49 | 676.51 | 692.80 | 696.66 | 699.94 | 683.72  |

**Tableau 1** Emploi et rémunération hebdomadaire moyenne, ensemble des salariés, entreprises de toutes les tailles, pour une sélection d'industries, Canada, provinces et territoires, données mensuelles et moyennes annuelles 1991.

| INDUSTRIE<br>(1980)<br>CTI                                | JANV    | FÉV     | MARS    | AVR     | MAI    | JUIN    | JUIL    | AOÛT    | SEPT    | OCT     | NOV     | DÉC     | MOYENNE |
|---|---------|---------|---------|---------|--------|---------|---------|---------|---------|---------|---------|---------|---------|
| COLOMBIE-BRITANNIQUE - 1991                               |         |         |         |         |        |         |         |         |         |         |         |         |         |
| 451-479 TRANSPORT & ENTREPOSAGE                           |         |         |         |         |        |         |         |         |         |         |         |         |         |
| SALARIÉS (000'S).....                                     | 67.0    | 68.3    | 68.3    | 68.7    | 71.8   | 74.2    | 77.6    | 77.0    | 74.2    | 71.9    | 70.8    | 64.1    | 71.2    |
| RÉM HEBDO MOYENNE (\$).....                               | 704.55  | 671.99  | 684.09  | 683.80  | 694.50 | 684.78  | 703.74  | 720.05  | 697.52  | 703.36  | 712.90  | 705.64  | 697.45  |
| 461-461 TRANSPORT PAR PIPELINE                            |         |         |         |         |        |         |         |         |         |         |         |         |         |
| SALARIÉS (000'S).....                                     | 1.1     | 1.1     | 1.1     | 1.1     | 1.2    | 1.2     | 1.2     | 1.2     | 1.2     | 1.2     | 1.2     | 1.1     | 1.2     |
| RÉM HEBDO MOYENNE (\$).....                               | 1043.42 | 1050.83 | 1060.69 | 1031.94 | 978.45 | 1051.51 | 1072.12 | 1054.51 | 1073.78 | 1082.37 | 1105.25 | 1115.70 | 1059.69 |
| 481-484 COMMUNICATIONS                                    |         |         |         |         |        |         |         |         |         |         |         |         |         |
| SALARIÉS (000'S).....                                     | 15.6    | 15.6    | 16.1    | 17.9    | 16.9   | 17.2    | 18.5    | 18.4    | 18.8    | 17.5    | 17.1    | 17.0    | 17.2    |
| RÉM HEBDO MOYENNE (\$).....                               | 542.31  | 550.27  | 549.76  | 559.14  | 539.48 | 532.08  | 523.08  | 510.49  | 514.60  | 577.37  | 550.74  | 616.76  | 546.57  |
| 491-499 SERV. PUBLICS (ELECTRIQUE, GAZ, EAU)              |         |         |         |         |        |         |         |         |         |         |         |         |         |
| SALARIÉS (000'S).....                                     | 7.9     | 7.9     | 8.3     | 8.3     | 8.5    | 9.9     | 10.2    | 10.2    | 10.1    | 9.8     | 9.7     | 9.8     | 9.2     |
| RÉM HEBDO MOYENNE (\$).....                               | 858.56  | 844.24  | 848.76  | 848.63  | 846.94 | 836.67  | 821.98  | 823.20  | 823.18  | 821.17  | 836.06  | 808.10  | 833.59  |
| 501-692 COMMERCE  |         |         |         |         |        |         |         |         |         |         |         |         |         |
| SALARIÉS (000'S).....                                     | 231.5   | 227.2   | 227.1   | 228.3   | 235.1  | 235.5   | 233.5   | 235.4   | 232.8   | 241.2   | 244.3   | 240.8   | 234.4   |
| RÉM HEBDO MOYENNE (\$).....                               | 400.55  | 393.18  | 404.32  | 414.28  | 415.13 | 413.12  | 420.98  | 428.87  | 431.88  | 418.59  | 419.87  | 424.65  | 415.59  |
| 501-599 COMMERCE DE GROS                                  |         |         |         |         |        |         |         |         |         |         |         |         |         |
| SALARIÉS (000'S).....                                     | 66.0    | 64.5    | 67.5    | 68.7    | 68.3   | 72.7    | 74.6    | 77.3    | 72.0    | 72.4    | 73.1    | 68.7    | 70.5    |
| RÉM HEBDO MOYENNE (\$).....                               | 555.37  | 558.66  | 556.57  | 572.99  | 569.53 | 561.82  | 562.52  | 578.79  | 561.38  | 565.46  | 567.08  | 570.01  | 565.20  |
| 501-501 PRODUITS AGRICOLES                                |         |         |         |         |        |         |         |         |         |         |         |         |         |
| SALARIÉS (000'S).....                                     | 1.8     | 1.9     | 2.5     | 2.2     | 1.5    | 1.4     | 1.5     | 1.9     | 1.9     | 1.6     | 1.6     | 1.4     | 1.8     |
| RÉM HEBDO MOYENNE (\$).....                               | 486.34  | 473.94  | 406.82  | 429.32  | 506.07 | 587.18  | 553.17  | 487.35  | 428.69  | 529.71  | 536.79  | 551.08  | 489.08  |
| 511-511 PRODUITS PÉTROLIERS                               |         |         |         |         |        |         |         |         |         |         |         |         |         |
| SALARIÉS (000'S).....                                     | 1.7     | 1.5     | 2.0     | 1.9     | 1.8    | 1.8     | 1.9     | 1.9     | 1.9     | 1.8     | 1.8     | 1.5     | 1.8     |
| RÉM HEBDO MOYENNE (\$).....                               | 710.88  | 725.41  | 637.59  | 638.12  | 652.25 | 622.18  | 663.65  | 630.45  | 636.48  | 642.31  | 619.68  | 670.37  | 652.64  |
| 521-524 ALIMENTS, BOISSONS, MÉDICAMENTS & TABAC           |         |         |         |         |        |         |         |         |         |         |         |         |         |
| SALARIÉS (000'S).....                                     | 8.1     | 7.4     | 7.4     | 8.6     | 9.1    | 10.2    | 9.8     | 10.1    | 10.0    | 9.9     | 9.9     | 10.2    | 9.2     |
| RÉM HEBDO MOYENNE (\$).....                               | 490.74  | 488.00  | 504.51  | 530.39  | 543.03 | 521.66  | 521.32  | 517.97  | 501.87  | 513.29  | 536.21  | 542.90  | 518.77  |
| 531-532 VÊTEMENTS ET MERCERIE                             |         |         |         |         |        |         |         |         |         |         |         |         |         |
| SALARIÉS (000'S).....                                     | .8      | .8      | 1.4     | 1.5     | 1.1    | 1.0     | 1.1     | 1.1     | 1.2     | 1.2     | 1.3     | .8      | 1.1     |
| RÉM HEBDO MOYENNE (\$).....                               | 594.35  | 646.43  | 551.10  | 549.28  | 560.31 | 573.96  | 553.46  | 526.25  | 422.42  | 464.28  | 434.03  | 518.30  | 527.38  |
| 541-543 ARTICLES MÉNAGERS                                 |         |         |         |         |        |         |         |         |         |         |         |         |         |
| SALARIÉS (000'S).....                                     | 2.6     | 2.6     | 2.5     | 2.5     | 2.5    | 2.7     | 2.8     | 3.0     | 2.6     | 3.0     | 2.9     | 2.9     | 2.7     |
| RÉM HEBDO MOYENNE (\$).....                               | 569.67  | 564.69  | 556.56  | 559.14  | 567.74 | 518.44  | 555.39  | 591.64  | 597.26  | 610.75  | 630.85  | 638.21  | 581.26  |
| 551-552 VÉHICULES AUTO, PIÈCES & ACCESSOIRES              |         |         |         |         |        |         |         |         |         |         |         |         |         |
| SALARIÉS (000'S).....                                     | 9.0     | 8.7     | 10.2    | 10.2    | 10.6   | 10.0    | 10.7    | 10.3    | 10.3    | 10.2    | 10.7    | 10.5    | 10.1    |
| RÉM HEBDO MOYENNE (\$).....                               | 553.07  | 526.96  | 542.14  | 553.90  | 544.31 | 579.19  | 562.34  | 626.29  | 594.87  | 601.64  | 600.76  | 581.48  | 573.04  |
| 561-563 MÉTAUX, QUINCAILLERIES, MATÉRIEL DE CONSTRUCTION. |         |         |         |         |        |         |         |         |         |         |         |         |         |
| SALARIÉS (000'S).....                                     | 14.1    | 14.5    | 13.4    | 13.4    | 13.7   | 14.4    | 15.3    | 17.1    | 13.8    | 14.0    | 13.9    | 11.9    | 14.1    |
| RÉM HEBDO MOYENNE (\$).....                               | 537.08  | 555.97  | 554.60  | 578.28  | 570.21 | 576.65  | 565.11  | 569.72  | 534.37  | 535.22  | 518.81  | 520.82  | 552.19  |
| 571-579 MACHINES, MATÉRIEL & FOURNITURES                  |         |         |         |         |        |         |         |         |         |         |         |         |         |
| SALARIÉS (000'S).....                                     | 19.4    | 18.9    | 18.6    | 18.1    | 18.5   | 21.3    | 21.0    | 21.2    | 20.6    | 20.8    | 20.0    | 19.3    | 19.8    |
| RÉM HEBDO MOYENNE (\$).....                               | 631.24  | 635.14  | 643.33  | 667.83  | 647.73 | 610.07  | 613.70  | 622.61  | 629.97  | 622.06  | 632.70  | 641.11  | 632.36  |
| 591-599 PRODUITS DIVERS, COMMERCE DE GROS                 |         |         |         |         |        |         |         |         |         |         |         |         |         |
| SALARIÉS (000'S).....                                     | 8.4     | 8.3     | 9.5     | 10.3    | 9.6    | 10.0    | 10.6    | 10.7    | 9.7     | 10.0    | 11.1    | 10.2    | 9.9     |
| RÉM HEBDO MOYENNE (\$).....                               | 450.72  | 463.13  | 468.55  | 479.20  | 466.89 | 457.20  | 481.76  | 526.76  | 498.64  | 495.01  | 499.20  | 480.69  | 481.84  |



**Tableau 1** Emploi et rémunération hebdomadaire moyenne, ensemble des salariés, entreprises de toutes les tailles, pour une sélection d'industries, Canada, provinces et territoires, données mensuelles et moyennes annuelles 1991.

| INDUSTRIE<br>(1980)<br>CTI                                | JANV   | FÉV    | MARS   | AVR    | MAI    | JUIN   | JUIL   | AOÛT   | SEPT   | OCT     | NOV     | DÉC    | MOYENNE |
|---|--------|--------|--------|--------|--------|--------|--------|--------|--------|---------|---------|--------|---------|
| COLOMBIE-BRITANNIQUE - 1991                               |        |        |        |        |        |        |        |        |        |         |         |        |         |
| 601-692 COMMERCE DE DÉTAIL                                |        |        |        |        |        |        |        |        |        |         |         |        |         |
| SALARIÉS (000'S).....                                     | 165.5  | 162.7  | 159.6  | 159.6  | 166.8  | 162.8  | 158.9  | 158.1  | 160.8  | 168.9   | 171.3   | 172.1  | 163.9   |
| RÉM HEBDO MOYENNE (\$).....                               | 338.85 | 327.54 | 339.98 | 345.97 | 351.90 | 346.76 | 354.52 | 355.53 | 373.89 | 355.64  | 357.09  | 366.65 | 351.28  |
| 601-603 ALIM., BOISSONS & MÉDICAMENTS                     |        |        |        |        |        |        |        |        |        |         |         |        |         |
| SALARIÉS (000'S).....                                     | 51.8   | 51.9   | 50.3   | 49.2   | 49.2   | 50.7   | 49.4   | 49.2   | 49.8   | 50.9    | 52.4    | 54.5   | 50.8    |
| RÉM HEBDO MOYENNE (\$).....                               | 355.40 | 350.66 | 382.15 | 371.92 | 385.80 | 365.08 | 374.59 | 375.62 | 435.46 | 376.33  | 370.04  | 385.17 | 377.20  |
| 611-615 CHAUSSURES, VÊTEMENTS, TISSUS & FILS              |        |        |        |        |        |        |        |        |        |         |         |        |         |
| SALARIÉS (000'S).....                                     | 17.5   | 17.7   | 16.6   | 14.9   | 15.1   | 15.9   | 15.1   | 15.6   | 13.9   | 16.0    | 15.6    | 15.1   | 15.8    |
| RÉM HEBDO MOYENNE (\$).....                               | 242.43 | 249.42 | 238.87 | 250.19 | 248.69 | 255.09 | 268.51 | 254.55 | 244.40 | 213.27  | 208.00  | 236.96 | 242.43  |
| 621-623 MEUBLES, APPAREILS & ACCESS. DE MAISON            |        |        |        |        |        |        |        |        |        |         |         |        |         |
| SALARIÉS (000'S).....                                     | 11.9   | 12.3   | 11.8   | 12.3   | 13.0   | 11.7   | 11.6   | 12.2   | 12.1   | 11.6    | 11.5    | 10.8   | 11.9    |
| RÉM HEBDO MOYENNE (\$).....                               | 424.21 | 367.73 | 354.60 | 367.36 | 380.00 | 389.00 | 383.51 | 388.58 | 380.70 | 387.73  | 413.81  | 397.76 | 385.95  |
| 631-639 VÉHICULES, PIÈCES ET ACCESSOIRES VENTE & SERVICES |        |        |        |        |        |        |        |        |        |         |         |        |         |
| SALARIÉS (000'S).....                                     | 35.8   | 32.2   | 34.0   | 34.9   | 38.4   | 35.1   | 34.4   | 34.7   | 35.5   | 39.3    | 38.9    | 37.3   | 35.9    |
| RÉM HEBDO MOYENNE (\$).....                               | 425.78 | 410.15 | 419.22 | 445.03 | 450.56 | 451.13 | 461.52 | 447.86 | 450.82 | 454.43  | 463.77  | 474.98 | 446.78  |
| 641-641 MAGASINS DE MARCHANDISES DIVERSES                 |        |        |        |        |        |        |        |        |        |         |         |        |         |
| SALARIÉS (000'S).....                                     | 24.8   | 23.9   | 23.0   | 23.8   | 24.7   | 23.7   | 22.4   | 22.8   | 24.4   | 25.6    | 26.7    | 27.0   | 24.4    |
| RÉM HEBDO MOYENNE (\$).....                               | 267.26 | 259.35 | 264.44 | 258.61 | 264.43 | 269.98 | 279.84 | 299.32 | 297.60 | 295.65  | 290.83  | 301.72 | 279.47  |
| 651-692 AUTRES COMMERCE DE DÉTAIL N.C.A.                  |        |        |        |        |        |        |        |        |        |         |         |        |         |
| SALARIÉS (000'S).....                                     | 23.7   | 24.6   | 23.9   | 24.6   | 26.3   | 25.8   | 26.0   | 23.6   | 25.1   | 25.5    | 26.2    | 27.4   | 25.2    |
| RÉM HEBDO MOYENNE (\$).....                               | 277.47 | 272.97 | 274.38 | 285.44 | 272.12 | 276.69 | 275.71 | 282.25 | 285.38 | 296.71  | 304.58  | 305.62 | 284.37  |
| 701-761 FINANCES, ASSURANCES & AFFAIRES IMMOBILIÈRES      |        |        |        |        |        |        |        |        |        |         |         |        |         |
| SALARIÉS (000'S).....                                     | 75.2   | 75.4   | 74.0   | 76.2   | 75.8   | 76.7   | 78.6   | 76.4   | 75.1   | 79.6    | 80.0    | 77.8   | 76.7    |
| RÉM HEBDO MOYENNE (\$).....                               | 517.41 | 522.35 | 547.43 | 578.40 | 581.92 | 579.73 | 580.47 | 589.93 | 557.42 | 546.68  | 556.10  | 546.43 | 558.78  |
| 701-749 INTERMÉDIAIRES FINANCIERS ET ASSURANCES           |        |        |        |        |        |        |        |        |        |         |         |        |         |
| SALARIÉS (000'S).....                                     | 51.1   | 50.0   | 49.2   | 50.3   | 51.3   | 51.1   | 50.8   | 50.4   | 50.6   | 52.6    | 52.4    | 51.6   | 50.9    |
| RÉM HEBDO MOYENNE (\$).....                               | 549.27 | 562.47 | 569.73 | 592.15 | 590.29 | 589.30 | 587.89 | 585.24 | 568.97 | 559.56  | 567.44  | 561.30 | 573.57  |
| 701-709 INTERMÉDIAIRES FINANCIERS, DE DÉPÔTS              |        |        |        |        |        |        |        |        |        |         |         |        |         |
| SALARIÉS (000'S).....                                     | 31.1   | 30.8   | 30.0   | 29.9   | 30.5   | 30.5   | 30.8   | 30.5   | 30.2   | 30.3    | 30.1    | 29.7   | 30.4    |
| RÉM HEBDO MOYENNE (\$).....                               | 498.33 | 496.45 | 510.30 | 511.40 | 517.31 | 518.36 | 518.57 | 513.98 | 516.05 | 514.60  | 513.72  | 514.35 | 511.91  |
| 711-712 CRÉDIT, À LA CONSOM. & AUX ENTREPRISES            |        |        |        |        |        |        |        |        |        |         |         |        |         |
| SALARIÉS (000'S).....                                     | 1.7    | 1.8    | 1.7    | 1.7    | 1.7    | 1.6    | 1.6    | 1.6    | 1.6    | 1.6     | 1.6     | 1.6    | 1.7     |
| RÉM HEBDO MOYENNE (\$).....                               | 599.76 | 614.82 | 614.91 | 614.48 | 618.68 | 624.02 | 634.99 | 624.19 | 631.38 | 628.72  | 640.14  | 635.39 | 623.17  |
| 721-729 INTERM. D'INVESTISSEMENT.                         |        |        |        |        |        |        |        |        |        |         |         |        |         |
| SALARIÉS (000'S).....                                     | 5.5    | 5.3    | 4.6    | 5.1    | 5.5    | 5.5    | 5.9    | 6.3    | 6.8    | 8.6     | 8.3     | 7.7    | 6.2     |
| RÉM HEBDO MOYENNE (\$).....                               | 483.95 | 533.89 | 557.54 | 587.61 | 548.94 | 545.38 | 560.18 | 553.94 | 432.68 | 378.68  | 361.59  | 373.61 | 478.80  |
| 731-733 ASSURANCES (EXCL. AGENCES)                        |        |        |        |        |        |        |        |        |        |         |         |        |         |
| SALARIÉS (000'S).....                                     | 9.4    | 9.2    | 9.2    | 9.3    | 9.4    | 9.4    | 9.4    | 9.3    | 9.4    | 9.5     | 9.5     | 9.6    | 9.4     |
| RÉM HEBDO MOYENNE (\$).....                               | 742.40 | 741.82 | 709.63 | 690.27 | 702.72 | 700.01 | 710.64 | 720.55 | 712.89 | 723.68  | 741.28  | 710.83 | 717.22  |
| 741-749 AUTRES INTERMÉDIAIRES FINANCIERS                  |        |        |        |        |        |        |        |        |        |         |         |        |         |
| SALARIÉS (000'S).....                                     | 3.4    | 3.0    | 3.7    | 4.3    | 4.1    | 4.1    | 3.0    | 2.7    | 2.7    | 2.7     | 2.9     | 3.0    | 3.3     |
| RÉM HEBDO MOYENNE (\$).....                               | 561.50 | 712.43 | 699.44 | 941.01 | 916.78 | 905.72 | 937.71 | 980.22 | 973.15 | 1024.37 | 1099.65 | 986.04 | 887.66  |

**Tableau 1** Emploi et rémunération hebdomadaire moyenne, ensemble des salariés, entreprises de toutes les tailles, pour une sélection d'industries, Canada, provinces et territoires, données mensuelles et moyennes annuelles 1991.

| INDUSTRIE<br>(1980)<br>CTI                                  | JANV   | FÉV    | MARS   | AVR    | MAI    | JUIN   | JUIL   | AOÛT   | SEPT   | OCT    | NOV    | DÉC    | MOYENNE |
|---|--------|--------|--------|--------|--------|--------|--------|--------|--------|--------|--------|--------|---------|
| COLOMBIE-BRITANNIQUE - 1991                                 |        |        |        |        |        |        |        |        |        |        |        |        |         |
| 751-761 SERVICES IMMOBILIERS & AGENCE D'ASS.                |        |        |        |        |        |        |        |        |        |        |        |        |         |
| SALARIÉS (000'S).....                                       | 24.1   | 25.4   | 24.8   | 25.9   | 24.5   | 25.6   | 27.9   | 26.0   | 24.5   | 27.0   | 27.6   | 26.2   | 25.8    |
| RÉM HEBDO MOYENNE (\$).....                                 | 450.01 | 443.47 | 503.21 | 551.67 | 564.40 | 560.69 | 566.94 | 599.03 | 533.52 | 521.61 | 534.57 | 517.14 | 529.56  |
| 751-759 SERV. IMMOBILIERS (SAUF LOTISSEURS)                 |        |        |        |        |        |        |        |        |        |        |        |        |         |
| SALARIÉS (000'S).....                                       | 9.6    | 10.6   | 10.1   | 11.0   | 9.9    | 9.6    | 10.3   | 9.9    | 10.2   | 12.2   | 12.5   | 12.3   | 10.7    |
| RÉM HEBDO MOYENNE (\$).....                                 | 409.77 | 415.33 | 456.40 | 480.15 | 414.72 | 400.10 | 402.07 | 390.68 | 397.76 | 414.62 | 400.71 | 395.07 | 414.69  |
| 761-761 AGENCES D'ASS. & AGENCES IMMOBILIÈRES               |        |        |        |        |        |        |        |        |        |        |        |        |         |
| SALARIÉS (000'S).....                                       | 14.5   | 14.9   | 14.7   | 14.9   | 14.6   | 16.1   | 17.5   | 16.1   | 14.2   | 14.9   | 15.1   | 13.9   | 15.1    |
| RÉM HEBDO MOYENNE (\$).....                                 | 476.74 | 463.44 | 535.36 | 604.23 | 665.38 | 656.47 | 664.25 | 726.71 | 631.01 | 608.93 | 646.11 | 625.36 | 610.72  |
| 771-779 & 851-999 SERV. SOCIO-CULTURELS, COMM. & PERSONNELS |        |        |        |        |        |        |        |        |        |        |        |        |         |
| SALARIÉS (000'S).....                                       | 448.5  | 445.6  | 449.9  | 444.9  | 449.4  | 457.6  | 422.1  | 420.4  | 445.9  | 478.2  | 478.8  | 457.0  | 451.5   |
| RÉM HEBDO MOYENNE (\$).....                                 | 448.51 | 435.68 | 450.36 | 450.44 | 452.46 | 454.24 | 428.33 | 428.92 | 461.24 | 460.73 | 464.63 | 475.74 | 451.38  |
| 771-779 SERVICES AUX ENTREPRISES                            |        |        |        |        |        |        |        |        |        |        |        |        |         |
| SALARIÉS (000'S).....                                       | 61.1   | 59.0   | 57.4   | 61.0   | 62.0   | 61.9   | 65.5   | 63.4   | 61.7   | 62.4   | 60.4   | 58.0   | 61.1    |
| RÉM HEBDO MOYENNE (\$).....                                 | 577.27 | 556.80 | 566.75 | 556.10 | 543.70 | 562.37 | 577.55 | 575.03 | 622.08 | 621.44 | 627.75 | 637.04 | 585.18  |
| 851-859 SERV. D'ENSEIGNEMENT ET SERV. ANNEXES               |        |        |        |        |        |        |        |        |        |        |        |        |         |
| SALARIÉS (000'S).....                                       | 109.6  | 111.9  | 113.0  | 110.6  | 105.6  | 96.1   | 54.8   | 52.7   | 107.1  | 113.6  | 115.9  | 106.5  | 99.6    |
| RÉM HEBDO MOYENNE (\$).....                                 | 602.83 | 562.21 | 602.52 | 599.87 | 625.70 | 670.21 | 586.83 | 608.81 | 648.86 | 629.58 | 636.14 | 683.48 | 622.64  |
| 861-869 SERV. DE SANTÉ ET SERV. SOCIAUX                     |        |        |        |        |        |        |        |        |        |        |        |        |         |
| SALARIÉS (000'S).....                                       | 121.3  | 121.4  | 123.2  | 121.0  | 121.2  | 126.8  | 127.7  | 128.2  | 128.5  | 128.0  | 128.0  | 129.0  | 125.3   |
| RÉM HEBDO MOYENNE (\$).....                                 | 469.93 | 468.64 | 470.38 | 472.50 | 479.41 | 474.47 | 483.49 | 482.32 | 473.45 | 483.52 | 484.44 | 491.81 | 477.99  |
| 911-922 HÉBERGEMENT ET RESTAURATION                         |        |        |        |        |        |        |        |        |        |        |        |        |         |
| SALARIÉS (000'S).....                                       | 91.9   | 91.4   | 91.0   | 89.8   | 97.7   | 103.0  | 103.7  | 105.8  | 101.4  | 105.1  | 102.7  | 96.4   | 98.3    |
| RÉM HEBDO MOYENNE (\$).....                                 | 217.37 | 215.97 | 229.23 | 224.67 | 225.64 | 220.54 | 220.19 | 222.87 | 214.21 | 223.53 | 220.28 | 217.11 | 220.94  |
| 911-914 SERVICES D'HÉBERGEMENT                              |        |        |        |        |        |        |        |        |        |        |        |        |         |
| SALARIÉS (000'S).....                                       | 23.0   | 25.5   | 25.0   | 26.4   | 25.9   | 25.1   | 25.3   | 26.2   | 26.3   | 26.2   | 25.4   | 23.6   | 25.3    |
| RÉM HEBDO MOYENNE (\$).....                                 | 292.04 | 281.56 | 299.75 | 283.07 | 301.30 | 291.34 | 296.72 | 300.73 | 283.50 | 300.87 | 292.99 | 290.51 | 292.87  |
| 921-922 SERV. DE LA RESTAUR.                                |        |        |        |        |        |        |        |        |        |        |        |        |         |
| SALARIÉS (000'S).....                                       | 68.9   | 65.9   | 66.0   | 63.4   | 71.8   | 77.9   | 78.3   | 79.5   | 75.0   | 78.9   | 77.4   | 72.8   | 73.0    |
| RÉM HEBDO MOYENNE (\$).....                                 | 192.44 | 190.61 | 202.47 | 200.58 | 198.35 | 197.69 | 195.44 | 197.21 | 189.92 | 197.80 | 196.44 | 193.33 | 195.98  |
| 961-999 SERVICES DIVERS                                     |        |        |        |        |        |        |        |        |        |        |        |        |         |
| SALARIÉS (000'S).....                                       | 64.7   | 61.9   | 65.4   | 62.6   | 63.0   | 69.9   | 70.5   | 70.3   | 67.2   | 69.0   | 71.9   | 69.1   | 67.1    |
| RÉM HEBDO MOYENNE (\$).....                                 | 353.60 | 351.24 | 355.48 | 364.48 | 372.49 | 369.42 | 372.91 | 374.85 | 363.75 | 356.37 | 365.11 | 357.21 | 363.23  |
| 961-969 SERV. DE DIVERTIS. & LOISIRS                        |        |        |        |        |        |        |        |        |        |        |        |        |         |
| SALARIÉS (000'S).....                                       | 19.8   | 19.0   | 20.7   | 19.3   | 18.5   | 21.1   | 21.6   | 22.2   | 19.5   | 19.5   | 21.4   | 20.8   | 20.3    |
| RÉM HEBDO MOYENNE (\$).....                                 | 320.77 | 317.02 | 311.14 | 321.66 | 344.03 | 340.52 | 366.10 | 366.73 | 345.20 | 334.64 | 339.57 | 336.00 | 337.44  |
| 971-979 SERV. PERSONNELS (EX. MÉNAGES)                      |        |        |        |        |        |        |        |        |        |        |        |        |         |
| SALARIÉS (000'S).....                                       | 13.7   | 12.6   | 13.6   | 13.4   | 13.1   | 14.6   | 14.6   | 14.3   | 13.7   | 13.1   | 13.8   | 13.2   | 13.6    |
| RÉM HEBDO MOYENNE (\$).....                                 | 302.24 | 298.71 | 305.00 | 318.48 | 340.45 | 338.09 | 343.89 | 335.10 | 312.19 | 322.38 | 339.26 | 325.29 | 323.79  |
| 982-986 ASSOCIATIONS  |        |        |        |        |        |        |        |        |        |        |        |        |         |
| SALARIÉS (000'S).....                                       | 9.3    | 8.9    | 9.9    | 8.7    | 9.2    | 10.6   | 9.9    | 9.9    | 9.3    | 9.2    | 9.6    | 8.9    | 9.5     |
| RÉM HEBDO MOYENNE (\$).....                                 | 499.83 | 516.07 | 509.49 | 513.08 | 457.54 | 467.08 | 486.05 | 486.92 | 462.85 | 456.38 | 452.50 | 474.39 | 481.57  |
| 812-837 ADMIN. PUBLIQUE                                     |        |        |        |        |        |        |        |        |        |        |        |        |         |
| SALARIÉS (000'S).....                                       | 68.5   | 69.0   | 70.0   | 69.9   | 75.7   | 71.5   | 70.9   | 72.0   | 70.7   | 69.0   | 69.1   | 69.1   | 70.4    |
| RÉM HEBDO MOYENNE (\$).....                                 | 706.70 | 720.11 | 717.17 | 713.06 | 662.52 | 713.79 | 710.35 | 716.67 | 705.91 | 723.26 | 724.46 | 733.62 | 711.92  |



**Tableau 1** Emploi et rémunération hebdomadaire moyenne, ensemble des salariés, entreprises de toutes les tailles, pour une sélection d'industries, Canada, provinces et territoires, données mensuelles et moyennes annuelles 1991.

| INDUSTRIE<br>(1980)<br>CTI                                       | JANV    | FÉV     | MARS    | AVR     | MAI     | JUIN    | JUIL    | AOÛT    | SEPT    | OCT     | NOV     | DÉC     | MOYENNE |
|--|---------|---------|---------|---------|---------|---------|---------|---------|---------|---------|---------|---------|---------|
| <b>COLOMBIE-BRITANNIQUE - 1991</b>                               |         |         |         |         |         |         |         |         |         |         |         |         |         |
| 812-817 ADM. FÉDÉRALE<br>(SAUF LA DÉFENSE)                       |         |         |         |         |         |         |         |         |         |         |         |         |         |
| SALARIÉS (000'S).....  | 26.7    | 27.1    | 28.1    | 28.4    | 33.6    | 29.4    | 28.6    | 28.5    | 27.9    | 27.5    | 27.7    | 27.6    | 28.4    |
| RÉM HEBDO MOYENNE (\$).....                                      | 734.08  | 763.34  | 783.73  | 766.61  | 651.16  | 739.76  | 736.43  | 738.10  | 699.68  | 778.81  | 771.52  | 797.60  | 745.04  |
| 822-827 ADMIN. PROVINCIALE                                       |         |         |         |         |         |         |         |         |         |         |         |         |         |
| SALARIÉS (000'S).....  | 22.5    | 22.4    | 22.4    | 22.0    | 22.1    | 21.8    | 21.6    | 22.8    | 22.7    | 21.0    | 21.0    | 21.0    | 22.0    |
| RÉM HEBDO MOYENNE (\$).....                                      | 679.07  | 698.61  | 654.06  | 644.52  | 654.82  | 693.10  | 686.75  | 708.64  | 710.15  | 694.98  | 700.58  | 700.34  | 685.22  |
| 832-837 ADMINISTRATION<br>LOCALE                                 |         |         |         |         |         |         |         |         |         |         |         |         |         |
| SALARIÉS (000'S).....  | 19.3    | 19.5    | 19.5    | 19.4    | 20.0    | 20.4    | 20.6    | 20.7    | 20.1    | 20.5    | 20.4    | 20.4    | 20.1    |
| RÉM HEBDO MOYENNE (\$).....                                      | 701.02  | 684.61  | 693.88  | 712.45  | 690.16  | 698.49  | 701.00  | 696.01  | 709.77  | 677.64  | 684.97  | 681.29  | 694.19  |
| 451-484 & 501-999<br>BRANCHES PRODUCTRICES DE<br>SERVICES        |         |         |         |         |         |         |         |         |         |         |         |         |         |
| SALARIÉS (000'S).....  | 906.2   | 901.1   | 905.3   | 905.8   | 924.7   | 932.6   | 901.1   | 899.6   | 937.4   | 957.5   | 960.2   | 925.6   | 921.4   |
| RÉM HEBDO MOYENNE (\$).....                                      | 482.02  | 473.87  | 486.77  | 492.19  | 491.17  | 493.84  | 487.55  | 492.20  | 499.87  | 496.54  | 499.40  | 506.11  | 491.91  |
| 041-999 ENSEMBLE DES<br>INDUSTRIES                               |         |         |         |         |         |         |         |         |         |         |         |         |         |
| SALARIÉS (000'S).....  | 1,169.9 | 1,173.4 | 1,178.0 | 1,181.2 | 1,206.7 | 1,220.6 | 1,195.4 | 1,191.4 | 1,230.8 | 1,238.3 | 1,233.3 | 1,188.8 | 1,200.6 |
| RÉM HEBDO MOYENNE (\$).....                                      | 525.61  | 520.77  | 531.08  | 536.04  | 534.29  | 539.08  | 532.03  | 534.44  | 543.12  | 539.68  | 539.71  | 541.63  | 534.88  |
| <b>YUKON - 1991</b>  |         |         |         |         |         |         |         |         |         |         |         |         |         |
| 401-449 CONSTRUCTION   |         |         |         |         |         |         |         |         |         |         |         |         |         |
| SALARIÉS (000'S).....  | .5      | .5      | .7      | .6      | .7      | .7      | .7      | .7      | .7      | .7      | .5      | .6      | .6      |
| RÉM HEBDO MOYENNE (\$).....                                      | 728.55  | 659.93  | 698.15  | 701.18  | 660.00  | 743.17  | 751.33  | 797.44  | 799.55  | 697.40  | 656.28  | 648.78  | 717.35  |
| 401-402 CONSTRUCTEURS,<br>PROMOTEURS<br>& ENTREPRENEURS GÉNÉRAUX |         |         |         |         |         |         |         |         |         |         |         |         |         |
| SALARIÉS (000'S).....  | .1      | .1      | .2      | .2      | .2      | .2      | .3      | .2      | .3      | .2      | .2      | .1      | .2      |
| RÉM HEBDO MOYENNE (\$).....                                      | 887.34  | 603.17  | 573.74  | 629.11  | 553.35  | 652.55  | 711.74  | 744.60  | 841.84  | 769.92  | 629.13  | 607.84  | 692.87  |
| 411-412 CONSTR. LOURDE<br>& INDUSTRIELLE (GÉNIE)                 |         |         |         |         |         |         |         |         |         |         |         |         |         |
| SALARIÉS (000'S).....  | .1      | .1      | .3      | -       | .1      | .1      | .1      | .2      | .2      | .1      | -       | -       | .1      |
| RÉM HEBDO MOYENNE (\$).....                                      | 665.65  | 672.90  | 771.84  | -       | 676.00  | 950.48  | 1019.10 | 974.55  | 749.57  | 633.76  | -       | -       | 781.62  |
| 421-429 ENTREP. SPÉCIALISÉS                                      |         |         |         |         |         |         |         |         |         |         |         |         |         |
| SALARIÉS (000'S).....  | .2      | .2      | .2      | .3      | .3      | .3      | .3      | .3      | .3      | .3      | .2      | .2      | .3      |
| RÉM HEBDO MOYENNE (\$).....                                      | 673.59  | 675.55  | 702.18  | 753.01  | 715.05  | 693.05  | 658.20  | 735.17  | 787.39  | 634.87  | 607.48  | 658.55  | 693.63  |
| 041-449 & 491-499<br>BRANCHES PRODUCTRICES DE<br>BIENS           |         |         |         |         |         |         |         |         |         |         |         |         |         |
| SALARIÉS (000'S).....  | 1.4     | 1.4     | 1.6     | 1.0     | 1.2     | 1.7     | 1.7     | 1.7     | 1.9     | 1.9     | 1.6     | 1.4     | 1.5     |
| RÉM HEBDO MOYENNE (\$).....                                      | 724.18  | 713.13  | 755.29  | 797.88  | 756.79  | 768.20  | 782.45  | 773.34  | 773.07  | 775.67  | 748.44  | 747.04  | 760.36  |
| 451-499 TRANSP. COMMUNIC.<br>& AUTRES SERV. PUBLICS              |         |         |         |         |         |         |         |         |         |         |         |         |         |
| SALARIÉS (000'S).....  | 1.4     | 1.4     | 1.5     | 1.2     | 1.3     | 1.4     | 1.8     | 1.6     | 1.6     | 1.6     | 1.6     | 1.6     | 1.5     |
| RÉM HEBDO MOYENNE (\$).....                                      | 768.78  | 771.63  | 728.10  | 766.30  | 768.75  | 767.32  | 811.10  | 792.46  | 778.61  | 785.19  | 787.81  | 772.08  | 776.04  |
| 451-479 TRANSPORT &<br>ENTREPOSAGE                               |         |         |         |         |         |         |         |         |         |         |         |         |         |
| SALARIÉS (000'S).....  | .8      | .8      | .8      | .5      | .6      | .7      | 1.1     | .9      | .9      | .9      | .9      | .9      | .8      |
| RÉM HEBDO MOYENNE (\$).....                                      | 724.96  | 720.57  | 684.43  | 692.86  | 693.07  | 700.53  | 786.55  | 748.04  | 714.51  | 707.01  | 728.56  | 714.81  | 721.68  |
| 501-692 COMMERCE   |         |         |         |         |         |         |         |         |         |         |         |         |         |
| SALARIÉS (000'S).....  | 1.5     | 1.7     | 1.7     | 1.5     | 1.7     | 1.6     | 1.6     | 1.6     | 1.5     | 1.5     | 1.7     | 1.6     | 1.6     |
| RÉM HEBDO MOYENNE (\$).....                                      | 457.54  | 437.30  | 446.28  | 447.56  | 452.47  | 468.82  | 451.07  | 465.49  | 450.44  | 465.76  | 456.21  | 460.04  | 454.67  |
| 561-563 MÉTAUX,<br>QUINCAILLERIES,<br>MATÉRIEL DE CONSTRUCTION.  |         |         |         |         |         |         |         |         |         |         |         |         |         |
| SALARIÉS (000'S).....  | -       | -       | -       | -       | -       | -       | .1      | -       | -       | -       | -       | -       | -       |
| RÉM HEBDO MOYENNE (\$).....                                      | -       | -       | -       | -       | -       | -       | 634.75  | 616.00  | -       | -       | -       | -       | -       |

**Tableau 1** Emploi et rémunération hebdomadaire moyenne, ensemble des salariés, entreprises de toutes les tailles, pour une sélection d'industries, Canada, provinces et territoires, données mensuelles et moyennes annuelles 1991.

| INDUSTRIE<br>(1980)<br>CTI                                  | JANV   | FÉV    | MARS   | AVR    | MAI    | JUIN   | JUIL   | AOÛT   | SEPT   | OCT    | NOV    | DÉC    | MOYENNE |
|---|--------|--------|--------|--------|--------|--------|--------|--------|--------|--------|--------|--------|---------|
| YUKON - 1991  |        |        |        |        |        |        |        |        |        |        |        |        |         |
| 601-603 ALIM., BOISSONS & MEDICAMENTS                       |        |        |        |        |        |        |        |        |        |        |        |        |         |
| SALARIÉS (000'S).....                                       | 0.4    | 0.5    | 0.5    | 0.4    | 0.5    | 0.4    | 0.4    | 0.4    | 0.4    | 0.4    | 0.5    | 0.5    | 0.4     |
| RÉM HBDDO MOYENNE (\$).....                                 | 378.59 | 367.41 | 369.63 | 367.70 | 378.63 | 406.48 | 415.91 | 417.85 | 386.60 | 390.03 | 401.95 | 391.25 | 388.70  |
| 631-639 VÉHICULES, PIÈCES ET ACCESSOIRES                    |        |        |        |        |        |        |        |        |        |        |        |        |         |
| VENTE & SERVICES  |        |        |        |        |        |        |        |        |        |        |        |        |         |
| SALARIÉS (000'S).....                                       | .4     | .4     | .4     | .3     | .3     | .4     | .4     | .4     | .3     | .3     | .4     | .4     | .4      |
| RÉM HBDDO MOYENNE (\$).....                                 | 501.89 | 467.72 | 469.46 | 500.65 | 500.19 | 517.81 | 452.52 | 459.79 | 470.80 | 505.72 | 529.97 | 520.63 | 491.13  |
| 701-761 FINANCES, ASSURANCES & AFFAIRES IMMOBILIÈRES        |        |        |        |        |        |        |        |        |        |        |        |        |         |
| SALARIÉS (000'S).....                                       | .4     | .4     | .4     | .5     | .5     | .4     | .4     | .4     | .4     | .4     | .4     | .4     | .4      |
| RÉM HBDDO MOYENNE (\$).....                                 | 655.15 | 631.55 | 656.99 | 634.43 | 655.49 | 664.84 | 675.78 | 696.95 | 675.00 | 701.24 | 689.22 | 672.90 | 666.83  |
| 701-749 INTERMÉDIAIRES FINANCIERS ET ASSURANCES             |        |        |        |        |        |        |        |        |        |        |        |        |         |
| SALARIÉS (000'S).....                                       | .4     | .3     | .4     | .4     | .4     | .4     | .4     | .3     | .4     | .3     | .3     | .3     | .4      |
| RÉM HBDDO MOYENNE (\$).....                                 | 686.75 | 660.49 | 698.94 | 663.91 | 693.17 | 701.05 | 716.01 | 744.47 | 714.22 | 737.86 | 726.47 | 715.76 | 704.20  |
| 701-709 INTERMÉDIAIRES FINANCIERS, DE DÉPÔTS                |        |        |        |        |        |        |        |        |        |        |        |        |         |
| SALARIÉS (000'S).....                                       | .1     | .2     | .2     | .2     | .2     | .2     | .2     | .2     | .2     | .2     | .2     | .2     | .2      |
| RÉM HBDDO MOYENNE (\$).....                                 | 608.90 | 623.48 | 666.64 | 639.57 | 633.13 | 636.25 | 649.57 | 666.10 | 634.04 | 627.02 | 638.12 | 629.59 | 637.74  |
| 771-779 & 851-999 SERV. SOCIO-CULTURELS, COMM. & PERSONNELS |        |        |        |        |        |        |        |        |        |        |        |        |         |
| SALARIÉS (000'S).....                                       | 2.6    | 2.7    | 2.6    | 2.9    | 3.1    | 3.6    | 3.7    | 3.3    | 3.5    | 3.3    | 3.2    | 3.1    | 3.1     |
| RÉM HBDDO MOYENNE (\$).....                                 | 454.89 | 452.95 | 466.53 | 480.26 | 462.43 | 425.63 | 429.81 | 427.94 | 501.84 | 519.90 | 520.13 | 533.67 | 472.57  |
| 851-859 SERV. D'ENSEIGNEMENT ET SERV. ANNEXES               |        |        |        |        |        |        |        |        |        |        |        |        |         |
| SALARIÉS (000'S).....                                       | .8     | .8     | .9     | 1.0    | 1.1    | 1.1    | 1.1    | .9     | 1.0    | 1.0    | 1.1    | 1.1    | 1.0     |
| RÉM HBDDO MOYENNE (\$).....                                 | 736.79 | 735.46 | 728.60 | 730.39 | 722.71 | 716.33 | 719.47 | 716.94 | 776.52 | 764.27 | 763.55 | 766.58 | 740.35  |
| 861-869 SERV. DE SANTÉ ET SERV. SOCIAUX                     |        |        |        |        |        |        |        |        |        |        |        |        |         |
| SALARIÉS (000'S).....                                       | .2     | .2     | .2     | .1     | .2     | .4     | .4     | .3     | .5     | .5     | .6     | .5     | .3      |
| RÉM HBDDO MOYENNE (\$).....                                 | 347.29 | 410.84 | 489.64 | 485.79 | 248.07 | 163.11 | 169.18 | 224.85 | 575.09 | 610.00 | 575.50 | 643.40 | 443.19  |
| 911-922 HÉBERGEMENT ET RESTAURATION                         |        |        |        |        |        |        |        |        |        |        |        |        |         |
| SALARIÉS (000'S).....                                       | .9     | .9     | .9     | 1.1    | 1.3    | 1.5    | 1.4    | 1.4    | 1.2    | 1.1    | 1.0    | 1.0    | 1.1     |
| RÉM HBDDO MOYENNE (\$).....                                 | 258.37 | 243.43 | 256.01 | 256.33 | 271.71 | 270.10 | 278.88 | 277.75 | 262.83 | 278.43 | 278.30 | 262.28 | 267.32  |
| 911-914 SERVICES D'HÉBERGEMENT                              |        |        |        |        |        |        |        |        |        |        |        |        |         |
| SALARIÉS (000'S).....                                       | .5     | .5     | .5     | .6     | .8     | 1.1    | 1.0    | .9     | .8     | .7     | .7     | .6     | .7      |
| RÉM HBDDO MOYENNE (\$).....                                 | 286.84 | 262.36 | 283.45 | 278.37 | 277.78 | 290.12 | 291.81 | 285.49 | 264.46 | 291.38 | 290.82 | 282.06 | 282.87  |
| 921-922 SERV. DE LA RESTAUR.                                |        |        |        |        |        |        |        |        |        |        |        |        |         |
| SALARIÉS (000'S).....                                       | .4     | .4     | .4     | .5     | .4     | .4     | .4     | .4     | .4     | .4     | .3     | .4     | .4      |
| RÉM HBDDO MOYENNE (\$).....                                 | 222.68 | 221.69 | 225.55 | 229.48 | 259.62 | 218.35 | 246.31 | 260.98 | 259.48 | 254.23 | 254.65 | 234.03 | 240.07  |
| 982-986 ASSOCIATIONS  |        |        |        |        |        |        |        |        |        |        |        |        |         |
| SALARIÉS (000'S).....                                       | -      | -      | -      | -      | -      | .1     | .1     | .1     | .1     | -      | -      | -      | -       |
| RÉM HBDDO MOYENNE (\$).....                                 | -      | -      | -      | -      | -      | 367.00 | 336.27 | 350.74 | 404.41 | -      | -      | -      | -       |
| 812-837 ADMIN. PUBLIQUE                                     |        |        |        |        |        |        |        |        |        |        |        |        |         |
| SALARIÉS (000'S).....                                       | 2.6    | 2.7    | 2.7    | 2.7    | 2.8    | 2.9    | 3.0    | 3.0    | 2.8    | 2.6    | 2.5    | 2.5    | 2.7     |
| RÉM HBDDO MOYENNE (\$).....                                 | 752.66 | 734.86 | 741.27 | 760.75 | 811.25 | 809.78 | 799.90 | 772.79 | 791.44 | 823.17 | 828.34 | 830.12 | 787.82  |
| 812-817 ADM. FÉDÉRALE (SAUF LA DÉFENSE)                     |        |        |        |        |        |        |        |        |        |        |        |        |         |
| SALARIÉS (000'S).....                                       | .8     | .8     | .8     | .8     | .9     | 1.0    | 1.0    | 1.0    | .9     | .8     | .8     | .8     | .9      |
| RÉM HBDDO MOYENNE (\$).....                                 | 736.72 | 771.67 | 761.84 | 772.84 | 742.08 | 742.02 | 733.68 | 716.37 | 681.87 | 773.63 | 756.51 | 777.40 | 745.69  |



**Tableau 1** Emploi et rémunération hebdomadaire moyenne, ensemble des salariés, entreprises de toutes les tailles, pour une sélection d'industries, Canada, provinces et territoires, données mensuelles et moyennes annuelles 1991.

| INDUSTRIE<br>(1980)<br>CTI                                 | JANV    | FÉV     | MARS    | AVR    | MAI     | JUIN   | JUIL   | AOÛT   | SEPT   | OCT    | NOV     | DÉC    | MOYENNE |
|--|---------|---------|---------|--------|---------|--------|--------|--------|--------|--------|---------|--------|---------|
| YUKON - 1991   |         |         |         |        |         |        |        |        |        |        |         |        |         |
| 822-827 ADMIN. PROVINCIALE                                 |         |         |         |        |         |        |        |        |        |        |         |        |         |
| SALARIÉS (000'S).....                                      | 1.6     | 1.6     | 1.6     | 1.6    | 1.6     | 1.6    | 1.7    | 1.7    | 1.6    | 1.5    | 1.5     | 1.5    | 1.6     |
| REM HEBD MOYENNE (\$).....                                 | 773.34  | 719.38  | 735.17  | 758.04 | 869.83  | 874.61 | 866.44 | 839.14 | 864.86 | 874.64 | 891.40  | 875.72 | 828.02  |
| 832-837 ADMINISTRATION LOCALE                              |         |         |         |        |         |        |        |        |        |        |         |        |         |
| SALARIÉS (000'S).....                                      | .3      | .3      | .3      | .3     | .3      | .3     | .4     | .4     | .3     | .3     | .3      | .3     | .3      |
| REM HEBD MOYENNE (\$).....                                 | 689.45  | 719.62  | 717.01  | 740.45 | 713.59  | 692.88 | 688.29 | 632.85 | 716.67 | 689.63 | 705.45  | 738.58 | 701.42  |
| 451-484 & 501-999 BRANCHES PRODUCTRICES DE SERVICES        |         |         |         |        |         |        |        |        |        |        |         |        |         |
| SALARIÉS (000'S).....                                      | 8.5     | 8.8     | 8.7     | 8.7    | 9.2     | 9.8    | 10.4   | 9.8    | 9.7    | 9.2    | 9.2     | 9.1    | 9.3     |
| REM HEBD MOYENNE (\$).....                                 | 601.58  | 587.10  | 595.30  | 602.80 | 611.43  | 598.74 | 609.85 | 603.46 | 624.61 | 642.54 | 639.22  | 643.05 | 613.31  |
| 041-999 ENSEMBLE DES INDUSTRIES                            |         |         |         |        |         |        |        |        |        |        |         |        |         |
| SALARIÉS (000'S).....                                      | 9.9     | 10.1    | 10.3    | 9.7    | 10.4    | 11.5   | 12.1   | 11.5   | 11.6   | 11.1   | 10.8    | 10.5   | 10.8    |
| REM HEBD MOYENNE (\$).....                                 | 618.80  | 604.21  | 618.30  | 623.23 | 628.28  | 623.57 | 634.47 | 628.80 | 649.00 | 665.20 | 655.08  | 657.01 | 634.28  |
| TERRITOIRES DU NORD-OUEST - 1991                           |         |         |         |        |         |        |        |        |        |        |         |        |         |
| 041-051 EXPLOITATION FORESTIÈRE & SERV. FORESTIERS         |         |         |         |        |         |        |        |        |        |        |         |        |         |
| SALARIÉS (000'S).....                                      | -       | -       | -       | -      | -       | .1     | .2     | .2     | -      | -      | -       | -      | -       |
| REM HEBD MOYENNE (\$).....                                 | -       | -       | -       | -      | -       | 607.81 | 607.88 | 434.63 | -      | -      | -       | -      | -       |
| 051-051 SERVICES FORESTIERS                                |         |         |         |        |         |        |        |        |        |        |         |        |         |
| SALARIÉS (000'S).....                                      | -       | -       | -       | -      | -       | .1     | .2     | .2     | -      | -      | -       | -      | -       |
| REM HEBD MOYENNE (\$).....                                 | -       | -       | -       | -      | -       | 627.53 | 664.81 | 434.62 | -      | -      | -       | -      | -       |
| 281-284 IMPRIMERIE, ÉDITION & INDUSTRIES CONNEXES          |         |         |         |        |         |        |        |        |        |        |         |        |         |
| SALARIÉS (000'S).....                                      | .1      | .1      | .1      | .1     | .1      | .1     | .1     | .1     | .1     | .2     | .2      | .2     | .1      |
| REM HEBD MOYENNE (\$).....                                 | 464.00  | 438.49  | 469.06  | 445.44 | 463.80  | 465.55 | 455.95 | 467.72 | 450.61 | 456.07 | 460.94  | 436.79 | 455.64  |
| 401-449 CONSTRUCTION                                       |         |         |         |        |         |        |        |        |        |        |         |        |         |
| SALARIÉS (000'S).....                                      | .6      | .8      | .9      | .7     | .7      | .8     | 1.1    | 1.1    | 1.0    | 1.1    | .9      | .8     | .9      |
| REM HEBD MOYENNE (\$).....                                 | 657.00  | 691.59  | 681.81  | 604.41 | 636.25  | 634.36 | 549.26 | 615.80 | 663.38 | 652.93 | 681.50  | 617.94 | 639.36  |
| 401-402 CONSTRUCTEURS, PROMOTEURS & ENTREPRENEURS GÉNÉRAUX |         |         |         |        |         |        |        |        |        |        |         |        |         |
| SALARIÉS (000'S).....                                      | .2      | .3      | .4      | .3     | .3      | .4     | .6     | .6     | .5     | .5     | .4      | .3     | .4      |
| REM HEBD MOYENNE (\$).....                                 | 596.40  | 566.79  | 615.02  | 547.13 | 643.09  | 597.67 | 519.93 | 589.49 | 668.25 | 642.34 | 629.23  | 551.42 | 598.67  |
| 411-412 CONSTR. LOURDE & INDUSTRIELLE (GÉNIE)              |         |         |         |        |         |        |        |        |        |        |         |        |         |
| SALARIÉS (000'S).....                                      | .1      | .2      | .2      | .1     | .1      | .1     | .1     | .2     | .2     | .2     | .2      | .2     | .2      |
| REM HEBD MOYENNE (\$).....                                 | 814.11  | 852.51  | 806.02  | 543.64 | 578.66  | 707.56 | 622.72 | 657.55 | 680.46 | 663.24 | 714.15  | 678.87 | 698.61  |
| 421-429 ENTREP. SPÉCIALISÉS                                |         |         |         |        |         |        |        |        |        |        |         |        |         |
| SALARIÉS (000'S).....                                      | .3      | .4      | .3      | .3     | .3      | .2     | .3     | .3     | .3     | .4     | .3      | .3     | .3      |
| REM HEBD MOYENNE (\$).....                                 | 620.11  | 701.50  | 705.15  | 691.85 | 655.63  | 656.01 | 574.56 | 648.33 | 647.25 | 661.86 | 741.02  | 664.32 | 664.44  |
| 041-449 & 491-499 BRANCHES PRODUCTRICES DE BIENS           |         |         |         |        |         |        |        |        |        |        |         |        |         |
| SALARIÉS (000'S).....                                      | 2.9     | 2.9     | 2.9     | 2.6    | 2.7     | 3.0    | 3.3    | 3.4    | 3.5    | 3.4    | 3.2     | 3.0    | 3.1     |
| REM HEBD MOYENNE (\$).....                                 | 1065.25 | 1010.40 | 1024.29 | 996.63 | 1043.52 | 997.60 | 937.50 | 941.86 | 928.40 | 991.40 | 1009.93 | 989.83 | 992.17  |
| 451-499 TRANSP. COMMUNIC. & AUTRES SERV. PUBLICS           |         |         |         |        |         |        |        |        |        |        |         |        |         |
| SALARIÉS (000'S).....                                      | 1.7     | 1.7     | 1.7     | 1.6    | 1.7     | 1.9    | 2.1    | 2.2    | 2.4    | 2.4    | 2.2     | 2.0    | 2.0     |
| REM HEBD MOYENNE (\$).....                                 | 712.07  | 764.34  | 740.37  | 710.05 | 728.39  | 778.62 | 818.40 | 794.33 | 791.68 | 863.37 | 786.79  | 797.58 | 778.98  |
| 451-479 TRANSPORT & ENTREPOTAGE                            |         |         |         |        |         |        |        |        |        |        |         |        |         |
| SALARIÉS (000'S).....                                      | 1.2     | 1.3     | 1.3     | 1.1    | 1.2     | 1.4    | 1.6    | 1.7    | 1.6    | 1.5    | 1.4     | 1.2    | 1.4     |
| REM HEBD MOYENNE (\$).....                                 | 696.23  | 743.64  | 715.23  | 689.61 | 714.02  | 757.04 | 784.56 | 780.72 | 787.24 | 763.94 | 660.70  | 651.48 | 733.51  |

**Tableau 1** Emploi et rémunération hebdomadaire moyenne, ensemble des salariés, entreprises de toutes les tailles, pour une sélection d'industries, Canada, provinces et territoires, données mensuelles et moyennes annuelles 1991.

| INDUSTRIE<br>(1980)<br>CTI  | JANV   | FÉV    | MARS   | AVR    | MAI    | JUIN   | JUIL   | AOUT   | SEPT   | OCT    | NOV    | DÉC    | MOYENNE |
|---|--------|--------|--------|--------|--------|--------|--------|--------|--------|--------|--------|--------|---------|
| TERRITOIRES DU NORD-OUEST -<br>1991                               |        |        |        |        |        |        |        |        |        |        |        |        |         |
| 501-692 COMMERCE  |        |        |        |        |        |        |        |        |        |        |        |        |         |
| SALARIÉS (000'S).....   | 2.4    | 2.3    | 2.4    | 2.3    | 2.4    | 2.3    | 2.4    | 2.5    | 2.4    | 2.5    | 2.6    | 2.7    | 2.4     |
| REM HEBDO MOYENNE (\$).....                                       | 382.18 | 380.70 | 379.51 | 373.30 | 379.39 | 385.33 | 396.82 | 389.76 | 409.97 | 396.95 | 387.04 | 380.48 | 386.78  |
| 511-511 PRODUITS PÉTROLIERS                                       |        |        |        |        |        |        |        |        |        |        |        |        |         |
| SALARIÉS (000'S).....   | .1     | .1     | .1     | .1     | .1     | .1     | .1     | .1     | .1     | .1     | .1     | .1     | .1      |
| REM HEBDO MOYENNE (\$).....                                       | 622.54 | 581.22 | 668.35 | 667.20 | 724.55 | 645.86 | 713.40 | 748.07 | 784.33 | 790.08 | 681.24 | 619.60 | 685.83  |
| 601-603 ALIM., BOISSONS &<br>MÉDICAMENTS                          |        |        |        |        |        |        |        |        |        |        |        |        |         |
| SALARIÉS (000'S).....   | .5     | .5     | .5     | .5     | .6     | .6     | .6     | .6     | .6     | .7     | .6     | .7     | .6      |
| REM HEBDO MOYENNE (\$).....                                       | 307.78 | 322.45 | 291.32 | 296.16 | 286.36 | 301.33 | 300.18 | 296.25 | 306.79 | 303.12 | 302.81 | 273.39 | 298.43  |
| 631-639 VÉHICULES, PIÈCES ET<br>ACCESSOIRES<br>VENTE & SERVICES   |        |        |        |        |        |        |        |        |        |        |        |        |         |
| SALARIÉS (000'S).....   | .2     | .2     | .3     | .3     | .3     | .2     | .3     | .3     | .3     | .2     | .3     | .3     | .3      |
| REM HEBDO MOYENNE (\$).....                                       | 640.02 | 648.63 | 567.91 | 551.93 | 567.13 | 565.00 | 603.92 | 538.58 | 635.54 | 634.82 | 528.10 | 512.26 | 579.70  |
| 701-761 FINANCES,<br>ASSURANCES & AFFAIRES<br>IMMOBILIÈRES        |        |        |        |        |        |        |        |        |        |        |        |        |         |
| SALARIÉS (000'S).....   | .9     | .9     | .9     | .8     | 1.1    | .9     | 1.0    | .9     | .9     | 1.0    | .9     | .9     | .9      |
| REM HEBDO MOYENNE (\$).....                                       | 676.62 | 682.80 | 695.01 | 683.87 | 654.18 | 649.83 | 629.21 | 642.11 | 671.22 | 699.54 | 713.13 | 711.68 | 675.37  |
| 701-749 INTERMÉDIAIRES<br>FINANCIERS ET ASSURANCES                |        |        |        |        |        |        |        |        |        |        |        |        |         |
| SALARIÉS (000'S).....   | .2     | .2     | .2     | .2     | .3     | .3     | .3     | .3     | .2     | .2     | .2     | .2     | .2      |
| REM HEBDO MOYENNE (\$).....                                       | 590.44 | 614.61 | 648.26 | 608.06 | 601.76 | 588.17 | 608.24 | 641.68 | 653.34 | 665.33 | 656.30 | 645.02 | 625.99  |
| 701-709 INTERMÉDIAIRES<br>FINANCIERS, DE DÉPÔTS                   |        |        |        |        |        |        |        |        |        |        |        |        |         |
| SALARIÉS (000'S).....   | .2     | .2     | .2     | .2     | .2     | .2     | .2     | .2     | .2     | .1     | .1     | .1     | .2      |
| REM HEBDO MOYENNE (\$).....                                       | 543.62 | 568.26 | 680.17 | 587.95 | 580.75 | 587.55 | 594.66 | 578.91 | 579.05 | 578.20 | 573.90 | 585.12 | 586.79  |
| 721-729 INTERM.<br>D'INVESTISSEMENT.                              |        |        |        |        |        |        |        |        |        |        |        |        |         |
| SALARIÉS (000'S).....   | -      | -      | -      | -      | -      | -      | 561.14 | -      | -      | -      | -      | -      | -       |
| REM HEBDO MOYENNE (\$).....                                       | -      | -      | -      | -      | -      | -      | -      | -      | -      | -      | -      | -      | -       |
| 751-761 SERVICES<br>IMMOBILIERS & AGENCE<br>D'ASS.                |        |        |        |        |        |        |        |        |        |        |        |        |         |
| SALARIÉS (000'S).....   | .7     | .7     | .7     | .6     | .8     | .6     | .7     | .7     | .7     | .7     | .7     | .7     | .7      |
| REM HEBDO MOYENNE (\$).....                                       | 706.88 | 705.67 | 712.23 | 712.73 | 671.22 | 676.42 | 637.84 | 642.27 | 677.26 | 710.50 | 731.87 | 734.35 | 692.95  |
| 751-759 SERV. IMMOBILIERS<br>(SAUF LOTISSEURS)                    |        |        |        |        |        |        |        |        |        |        |        |        |         |
| SALARIÉS (000'S).....   | .6     | .6     | .6     | .6     | .7     | .6     | .6     | .6     | .6     | .6     | .6     | .6     | .6      |
| REM HEBDO MOYENNE (\$).....                                       | 703.74 | 706.20 | 711.99 | 711.92 | 670.34 | 672.64 | 634.30 | 629.15 | 674.84 | 706.98 | 722.29 | 723.85 | 688.34  |
| 771-779 & 851-999<br>SERV. SOCIO-CULTURELS,<br>COMM. & PERSONNELS |        |        |        |        |        |        |        |        |        |        |        |        |         |
| SALARIÉS (000'S).....   | 6.3    | 6.2    | 6.6    | 6.3    | 6.5    | 6.3    | 5.3    | 5.2    | 5.5    | 5.8    | 5.8    | 5.6    | 5.9     |
| REM HEBDO MOYENNE (\$).....                                       | 565.15 | 576.18 | 565.11 | 567.31 | 576.24 | 567.25 | 565.05 | 598.11 | 615.77 | 620.48 | 631.54 | 637.28 | 589.34  |
| 851-859 SERV. D'ENSEIGNEMENT<br>ET SERV. ANNEXES                  |        |        |        |        |        |        |        |        |        |        |        |        |         |
| SALARIÉS (000'S).....   | 2.0    | 2.0    | 2.1    | 2.2    | 2.2    | 1.7    | 1.1    | 1.5    | 1.8    | 2.0    | 2.1    | 1.9    | 1.9     |
| REM HEBDO MOYENNE (\$).....                                       | 761.66 | 780.21 | 750.44 | 724.48 | 732.27 | 756.27 | 748.73 | 767.34 | 806.34 | 798.48 | 794.80 | 839.52 | 771.54  |
| 861-869 SERV. DE SANTÉ ET<br>SERV. SOCIAUX                        |        |        |        |        |        |        |        |        |        |        |        |        |         |
| SALARIÉS (000'S).....   | 1.4    | 1.4    | 1.5    | 1.5    | 1.6    | 1.7    | 1.5    | 1.5    | 1.5    | 1.6    | 1.6    | 1.7    | 1.5     |
| REM HEBDO MOYENNE (\$).....                                       | 667.75 | 659.45 | 636.05 | 633.37 | 655.40 | 648.77 | 705.83 | 721.12 | 702.00 | 698.81 | 721.45 | 699.10 | 679.15  |
| 911-922 HÉBERGEMENT<br>ET RESTAURATION                            |        |        |        |        |        |        |        |        |        |        |        |        |         |
| SALARIÉS (000'S).....   | 1.5    | 1.3    | 1.4    | 1.2    | 1.3    | 1.3    | 1.3    | 1.1    | 1.0    | 1.0    | .9     | 1.0    | 1.2     |
| REM HEBDO MOYENNE (\$).....                                       | 306.97 | 305.80 | 314.29 | 325.42 | 306.65 | 314.51 | 319.31 | 333.55 | 338.39 | 351.43 | 384.62 | 341.95 | 325.54  |



**Tableau 1** Emploi et rémunération hebdomadaire moyenne, ensemble des salariés, entreprises de toutes les tailles, pour une sélection d'industries, Canada, provinces et territoires, données mensuelles et moyennes annuelles 1991.

| INDUSTRIE<br>(1980)<br>CTI                                     | JANV   | FÉV    | MARS   | AVR    | MAI    | JUIN   | JUIL   | AOÛT   | SEPT   | OCT    | NOV    | DÉC    | MOYENNE |
|--|--------|--------|--------|--------|--------|--------|--------|--------|--------|--------|--------|--------|---------|
| <b>TERRITOIRES DU NORD-OUEST - 1991</b>                        |        |        |        |        |        |        |        |        |        |        |        |        |         |
| <b>911-914 SERVICES D'HEBERGEMENT</b>                          |        |        |        |        |        |        |        |        |        |        |        |        |         |
| SALARIÉS (000'S).....  | 0.8    | 0.8    | 0.9    | 0.7    | 0.9    | 0.9    | 0.8    | 0.7    | 0.7    | 0.7    | 0.6    | 0.6    | 0.7     |
| RÉM HEBDO MOYENNE (\$).....                                    | 272.52 | 260.00 | 264.44 | 288.48 | 281.74 | 291.35 | 299.21 | 305.77 | 307.88 | 320.85 | 357.34 | 305.34 | 293.65  |
| <b>921-922 SERV. DE LA RESTAUR.</b>                            |        |        |        |        |        |        |        |        |        |        |        |        |         |
| SALARIÉS (000'S).....  | .7     | .5     | .5     | .4     | .4     | .5     | .5     | .4     | .3     | .3     | .3     | .4     | .4      |
| RÉM HEBDO MOYENNE (\$).....                                    | 346.40 | 379.25 | 393.19 | 389.59 | 356.03 | 356.28 | 354.79 | 379.05 | 396.18 | 414.35 | 436.95 | 400.46 | 379.24  |
| <b>961-969 SERV. DE DIVERTIS. &amp; LOISIRS</b>                |        |        |        |        |        |        |        |        |        |        |        |        |         |
| SALARIÉS (000'S).....  | .2     | .1     | .2     | .2     | .2     | .2     | .2     | .1     | .1     | .1     | .2     | .1     | .2      |
| RÉM HEBDO MOYENNE (\$).....                                    | 356.42 | 332.03 | 357.45 | 321.79 | 321.09 | 320.22 | 296.56 | 261.38 | 279.34 | 238.60 | 230.53 | 291.77 | 303.98  |
| <b>971-979 SERV. PERSONNELS (EX. MENAGES)</b>                  |        |        |        |        |        |        |        |        |        |        |        |        |         |
| SALARIÉS (000'S).....  | -      | -      | .1     | -      | -      | -      | -      | -      | -      | -      | -      | -      | -       |
| RÉM HEBDO MOYENNE (\$).....                                    | -      | -      | 308.43 | -      | -      | -      | -      | -      | -      | -      | -      | -      | -       |
| <b>812-837 ADMIN. PUBLIQUE</b>                                 |        |        |        |        |        |        |        |        |        |        |        |        |         |
| SALARIÉS (000'S).....  | 5.9    | 5.9    | 6.0    | 6.0    | 6.4    | 6.6    | 6.8    | 6.8    | 6.6    | 5.8    | 5.8    | 5.7    | 6.2     |
| RÉM HEBDO MOYENNE (\$).....                                    | 754.05 | 776.99 | 784.68 | 796.83 | 777.00 | 799.46 | 761.64 | 752.93 | 807.61 | 825.23 | 803.97 | 816.66 | 787.48  |
| <b>812-817 ADM. FÉDÉRALE (SAUF LA DÉFENSE)</b>                 |        |        |        |        |        |        |        |        |        |        |        |        |         |
| SALARIÉS (000'S).....  | 1.4    | 1.4    | 1.4    | 1.4    | 1.6    | 1.5    | 1.5    | 1.5    | 1.5    | 1.4    | 1.5    | 1.4    | 1.5     |
| RÉM HEBDO MOYENNE (\$).....                                    | 693.73 | 765.33 | 767.65 | 778.01 | 638.04 | 731.79 | 739.65 | 747.59 | 704.19 | 795.27 | 729.37 | 750.43 | 735.35  |
| <b>822-827 ADMIN. PROVINCIALE</b>                              |        |        |        |        |        |        |        |        |        |        |        |        |         |
| SALARIÉS (000'S).....  | 3.2    | 3.2    | 3.3    | 3.3    | 3.4    | 3.7    | 3.7    | 3.7    | 3.6    | 3.4    | 3.4    | 3.4    | 3.4     |
| RÉM HEBDO MOYENNE (\$).....                                    | 839.41 | 860.56 | 841.84 | 865.18 | 896.52 | 906.12 | 859.89 | 881.80 | 933.77 | 921.50 | 921.26 | 921.15 | 888.08  |
| <b>832-837 ADMINISTRATION LOCALE</b>                           |        |        |        |        |        |        |        |        |        |        |        |        |         |
| SALARIÉS (000'S).....  | 1.3    | 1.3    | 1.3    | 1.3    | 1.4    | 1.4    | 1.6    | 1.6    | 1.4    | 1.0    | 1.0    | 1.0    | 1.3     |
| RÉM HEBDO MOYENNE (\$).....                                    | 607.56 | 578.95 | 655.09 | 641.86 | 641.80 | 598.44 | 552.13 | 462.25 | 593.57 | 528.84 | 512.98 | 548.78 | 577.52  |
| <b>451-484 &amp; 501-999 BRANCHES PRODUCTRICES DE SERVICES</b> |        |        |        |        |        |        |        |        |        |        |        |        |         |
| SALARIÉS (000'S).....  | 17.1   | 17.0   | 17.5   | 17.0   | 18.0   | 17.9   | 17.4   | 17.5   | 17.4   | 17.1   | 16.9   | 16.5   | 17.3    |
| RÉM HEBDO MOYENNE (\$).....                                    | 625.37 | 643.95 | 638.65 | 641.14 | 641.66 | 655.29 | 653.28 | 655.22 | 686.11 | 682.59 | 667.26 | 671.52 | 655.04  |
| <b>041-999 ENSEMBLE DES INDUSTRIES</b>                         |        |        |        |        |        |        |        |        |        |        |        |        |         |
| SALARIÉS (000'S).....  | 20.1   | 19.9   | 20.4   | 19.6   | 20.7   | 20.9   | 20.7   | 20.8   | 20.8   | 20.5   | 20.1   | 19.6   | 20.3    |
| RÉM HEBDO MOYENNE (\$).....                                    | 689.19 | 696.85 | 693.09 | 688.94 | 693.68 | 704.69 | 698.70 | 701.37 | 726.29 | 736.32 | 721.76 | 720.89 | 705.85  |





---

## Tableau 2

---

Estimations de l'emploi, de la rémunération horaire moyenne et des heures hebdomadaires moyennes, salariés rémunérés à l'heure, entreprises de toutes les tailles, pour une sélection d'industries, Canada, provinces et territoires, données mensuelles et moyennes annuelles 1991.

---

|                           |     |
|---------------------------|-----|
| Canada                    | 65  |
| Terre-Neuve               | 71  |
| Ile-du-Prince-Edouard     | 76  |
| Nouvelle-Ecosse           | 80  |
| Nouveau-Brunswick         | 85  |
| Québec                    | 91  |
| Ontario                   | 98  |
| Manitoba                  | 104 |
| Saskatchewan              | 110 |
| Alberta                   | 116 |
| Colombie -Britannique     | 123 |
| Yukon                     | 129 |
| Territoires du Nord-Ouest | 131 |





**Tableau 2** Emploi, rémunération horaire moyenne et heures hebdomadaires moyennes, salariés rémunérés à l'heure, entreprises de toutes les tailles, pour une sélection d'industries, Canada, provinces et territoires, données mensuelles et moyennes annuelles 1991.

| INDUSTRIE<br>(1980)<br>CTI                               | JANV    | FÉV     | MARS    | AVR     | MAI     | JUIN    | JUIL    | AOÛT    | SEPT    | OCT     | NOV     | DÉC     | MOYENNE |
|--|---------|---------|---------|---------|---------|---------|---------|---------|---------|---------|---------|---------|---------|
| CANADA - 1991  |         |         |         |         |         |         |         |         |         |         |         |         |         |
| 041-051 EXPLOITATION<br>FORESTIÈRE<br>& SERV. FORESTIERS |         |         |         |         |         |         |         |         |         |         |         |         |         |
| SALARIÉS RÉM À L'HEURE<br>(000'S).....                   | 21.6    | 23.4    | 21.2    | 18.8    | 23.5    | 27.3    | 28.1    | 28.4    | 28.2    | 28.2    | 23.9    | 21.1    | 24.5    |
| RÉM HORAIRE MOYENNE (\$)...                              | 18.06   | 18.73   | 19.26   | 19.49   | 18.85   | 19.06   | 17.95   | 17.43   | 18.08   | 18.41   | 18.31   | 18.18   | 18.45   |
| HEURES HEBDO MOYENNES.....                               | 38.2    | 40.4    | 37.1    | 38.3    | 37.6    | 39.3    | 39.0    | 36.4    | 38.3    | 37.1    | 36.9    | 32.1    | 37.6    |
| 061-092 MINES, CARRIÈRES ET<br>PUITS DE PÉTROLE          |         |         |         |         |         |         |         |         |         |         |         |         |         |
| SALARIÉS RÉM À L'HEURE<br>(000'S).....                   | 76.9    | 75.4    | 75.4    | 70.7    | 73.0    | 74.1    | 75.4    | 76.2    | 73.8    | 73.5    | 68.8    | 64.2    | 73.1    |
| RÉM HORAIRE MOYENNE (\$)...                              | 19.94   | 20.39   | 20.57   | 20.57   | 20.51   | 20.10   | 20.17   | 20.96   | 20.61   | 20.80   | 21.05   | 21.39   | 20.57   |
| HEURES HEBDO MOYENNES.....                               | 40.2    | 40.0    | 39.6    | 38.9    | 39.8    | 39.3    | 39.1    | 38.0    | 39.8    | 40.3    | 39.9    | 38.8    | 39.5    |
| 061-063 MINES  |         |         |         |         |         |         |         |         |         |         |         |         |         |
| SALARIÉS RÉM À L'HEURE<br>(000'S).....                   | 41.6    | 41.0    | 39.7    | 39.2    | 42.0    | 42.7    | 41.4    | 42.1    | 40.3    | 40.9    | 41.2    | 40.3    | 41.0    |
| RÉM HORAIRE MOYENNE (\$)...                              | 20.86   | 21.39   | 21.26   | 21.22   | 21.01   | 20.96   | 21.22   | 22.56   | 21.44   | 21.68   | 21.83   | 21.99   | 21.44   |
| HEURES HEBDO MOYENNES.....                               | 40.6    | 40.2    | 39.8    | 40.4    | 40.1    | 39.5    | 39.3    | 37.1    | 40.0    | 40.2    | 40.5    | 39.8    | 39.8    |
| 071-071 PÉTROLE BRUT<br>& GAZ NATUREL                    |         |         |         |         |         |         |         |         |         |         |         |         |         |
| SALARIÉS RÉM À L'HEURE<br>(000'S).....                   | 7.3     | 7.0     | 7.4     | 7.1     | 7.4     | 7.7     | 7.7     | 7.9     | 8.0     | 8.2     | 8.2     | 7.8     | 7.6     |
| RÉM HORAIRE MOYENNE (\$)...                              | 22.10   | 21.91   | 22.26   | 22.83   | 23.10   | 23.01   | 23.03   | 23.18   | 23.77   | 23.41   | 23.72   | 23.08   | 22.96   |
| HEURES HEBDO MOYENNES.....                               | 44.6    | 44.2    | 42.6    | 42.8    | 45.4    | 45.0    | 40.5    | 39.8    | 40.3    | 42.0    | 41.1    | 41.3    | 42.3    |
| 081-082 CARRIÈRES ET<br>SABLIÈRES                        |         |         |         |         |         |         |         |         |         |         |         |         |         |
| SALARIÉS RÉM À L'HEURE<br>(000'S).....                   | 3.7     | 3.5     | 3.9     | 4.4     | 5.5     | 5.7     | 5.7     | 6.1     | 5.7     | 5.8     | 5.2     | 3.3     | 4.9     |
| RÉM HORAIRE MOYENNE (\$)...                              | 14.36   | 14.10   | 14.51   | 14.60   | 14.81   | 14.85   | 14.89   | 14.74   | 15.52   | 15.80   | 15.94   | 16.24   | 15.06   |
| HEURES HEBDO MOYENNES.....                               | 40.4    | 38.3    | 39.6    | 38.7    | 41.6    | 42.8    | 43.1    | 43.2    | 43.5    | 44.8    | 40.3    | 38.6    | 41.6    |
| 091-092 SERV. RELATIFS<br>À L'EXTR. DES MINES            |         |         |         |         |         |         |         |         |         |         |         |         |         |
| SALARIÉS RÉM À L'HEURE<br>(000'S).....                   | 24.3    | 23.9    | 24.5    | 20.1    | 18.1    | 18.1    | 20.6    | 20.1    | 19.9    | 18.7    | 14.3    | 12.9    | 19.6    |
| RÉM HORAIRE MOYENNE (\$)...                              | 18.41   | 18.99   | 19.82   | 19.54   | 19.88   | 18.37   | 18.48   | 18.87   | 19.16   | 19.34   | 18.94   | 19.47   | 19.09   |
| HEURES HEBDO MOYENNES.....                               | 38.3    | 38.6    | 38.4    | 34.7    | 36.3    | 36.1    | 37.0    | 37.4    | 38.1    | 38.4    | 37.2    | 34.5    | 37.2    |
| 101-399 INDUSTRIES<br>MANUFACTURIÈRES                    |         |         |         |         |         |         |         |         |         |         |         |         |         |
| SALARIÉS RÉM À L'HEURE<br>(000'S).....                   | 1,072.0 | 1,059.6 | 1,052.3 | 1,059.2 | 1,077.3 | 1,095.9 | 1,085.2 | 1,090.9 | 1,074.0 | 1,051.3 | 1,028.1 | 1,003.7 | 1,062.5 |
| RÉM HORAIRE MOYENNE (\$)...                              | 14.70   | 14.83   | 14.91   | 14.94   | 14.91   | 14.90   | 14.84   | 14.83   | 15.01   | 15.06   | 15.09   | 15.27   | 14.94   |
| HEURES HEBDO MOYENNES.....                               | 37.5    | 37.5    | 37.6    | 37.6    | 37.9    | 38.0    | 37.4    | 37.9    | 38.4    | 38.5    | 38.3    | 37.2    | 37.8    |
| BIENS NON-DURABLES                                       |         |         |         |         |         |         |         |         |         |         |         |         |         |
| SALARIÉS RÉM À L'HEURE<br>(000'S).....                   | 483.6   | 478.2   | 474.1   | 476.1   | 487.6   | 493.6   | 497.2   | 502.4   | 487.6   | 470.4   | 465.1   | 450.0   | 480.5   |
| RÉM HORAIRE MOYENNE (\$)...                              | 14.04   | 14.11   | 14.25   | 14.40   | 14.21   | 14.20   | 14.13   | 14.00   | 14.13   | 14.30   | 14.29   | 14.57   | 14.22   |
| HEURES HEBDO MOYENNES.....                               | 36.9    | 36.9    | 37.0    | 37.1    | 37.5    | 37.3    | 36.8    | 37.2    | 37.1    | 37.5    | 37.2    | 36.3    | 37.1    |
| BIENS DURABLES   |         |         |         |         |         |         |         |         |         |         |         |         |         |
| SALARIÉS RÉM À L'HEURE<br>(000'S).....                   | 588.4   | 581.5   | 578.1   | 583.1   | 589.6   | 602.3   | 588.0   | 588.5   | 586.5   | 581.0   | 562.9   | 553.7   | 582.0   |
| RÉM HORAIRE MOYENNE (\$)...                              | 15.21   | 15.41   | 15.44   | 15.37   | 15.49   | 15.45   | 15.43   | 15.52   | 15.70   | 15.65   | 15.72   | 15.82   | 15.52   |
| HEURES HEBDO MOYENNES.....                               | 38.0    | 37.9    | 38.2    | 38.0    | 38.3    | 38.6    | 37.9    | 38.4    | 39.4    | 39.4    | 39.3    | 38.0    | 38.4    |
| 101-109 ALIMENTS   |         |         |         |         |         |         |         |         |         |         |         |         |         |
| SALARIÉS RÉM À L'HEURE<br>(000'S).....                   | 121.8   | 120.6   | 118.3   | 123.0   | 133.8   | 138.5   | 141.0   | 143.1   | 135.6   | 125.6   | 120.3   | 115.1   | 128.1   |
| RÉM HORAIRE MOYENNE (\$)...                              | 13.21   | 13.20   | 13.24   | 13.14   | 12.82   | 12.78   | 12.77   | 12.55   | 12.68   | 12.96   | 13.01   | 13.13   | 12.94   |
| HEURES HEBDO MOYENNES.....                               | 35.6    | 36.4    | 36.8    | 36.4    | 37.0    | 36.9    | 36.5    | 36.9    | 36.0    | 36.6    | 36.6    | 35.6    | 36.5    |
| 111-114 BOISSONS   |         |         |         |         |         |         |         |         |         |         |         |         |         |
| SALARIÉS RÉM À L'HEURE<br>(000'S).....                   | 18.3    | 18.0    | 17.9    | 16.9    | 18.2    | 18.3    | 18.2    | 17.8    | 16.7    | 16.3    | 16.6    | 16.4    | 17.5    |
| RÉM HORAIRE MOYENNE (\$)...                              | 18.21   | 17.99   | 18.04   | 17.73   | 17.12   | 17.34   | 16.82   | 16.74   | 17.42   | 17.83   | 17.75   | 18.10   | 17.58   |
| HEURES HEBDO MOYENNES.....                               | 35.7    | 35.9    | 36.4    | 36.8    | 37.6    | 37.3    | 36.6    | 36.4    | 36.6    | 36.4    | 36.7    | 35.6    | 36.5    |
| 121-122 PRODUITS DU TABAC                                |         |         |         |         |         |         |         |         |         |         |         |         |         |
| SALARIÉS RÉM À L'HEURE<br>(000'S).....                   | 2.8     | 2.8     | 2.8     | 2.6     | 2.4     | 2.3     | 2.2     | 2.3     | 2.3     | 2.6     | 2.9     | 2.8     | 2.6     |
| RÉM HORAIRE MOYENNE (\$)...                              | 23.96   | 23.58   | 23.67   | 23.58   | 26.02   | 27.03   | 26.27   | 25.22   | 25.88   | 25.00   | 24.01   | 23.83   | 24.89   |
| HEURES HEBDO MOYENNES.....                               | 37.0    | 37.1    | 36.7    | 35.8    | 35.9    | 34.6    | 35.1    | 35.6    | 36.3    | 34.9    | 36.7    | 36.8    | 36.1    |

**Tableau 2** Emploi, rémunération horaire moyenne et heures hebdomadaires moyennes, salariés rémunérés à l'heure, entreprises de toutes les tailles, pour une sélection d'industries, Canada, provinces et territoires, données mensuelles et moyennes annuelles 1991.

| INDUSTRIE<br>(1980)<br>CTI                        | JANV  | FÉV   | MARS  | AVR   | MAI   | JUIN  | JUIL  | AOUT  | SEPT  | OCT   | NOV   | DÉC   | MOYENNE |
|---|-------|-------|-------|-------|-------|-------|-------|-------|-------|-------|-------|-------|---------|
| CANADA - 1991                                     |       |       |       |       |       |       |       |       |       |       |       |       |         |
| 151-159 PRODUITS EN CAOUTCHOUC                    |       |       |       |       |       |       |       |       |       |       |       |       |         |
| SALARIÉS RÉM À L'HEURE (000'S).....               | 13.3  | 12.9  | 12.7  | 12.4  | 12.9  | 12.8  | 13.1  | 12.8  | 11.7  | 12.0  | 11.7  | 11.3  | 12.5    |
| RÉM HORAIRE MOYENNE (\$)...                       | 14.72 | 14.77 | 14.80 | 14.91 | 14.87 | 14.99 | 14.81 | 15.12 | 15.15 | 15.23 | 15.24 | 15.50 | 15.00   |
| HEURES HBDO MOYENNES.....                         | 38.6  | 38.2  | 36.8  | 38.4  | 38.3  | 38.9  | 37.9  | 38.2  | 39.7  | 40.2  | 39.8  | 40.2  | 38.7    |
| 161-169 PRODUITS EN MATIÈRE PLASTIQUE             |       |       |       |       |       |       |       |       |       |       |       |       |         |
| SALARIÉS RÉM À L'HEURE (000'S).....               | 40.8  | 39.9  | 38.2  | 41.1  | 43.1  | 40.5  | 42.1  | 41.7  | 40.1  | 35.1  | 33.1  | 32.3  | 39.0    |
| RÉM HORAIRE MOYENNE (\$)...                       | 12.05 | 12.09 | 12.19 | 12.23 | 12.07 | 11.82 | 12.03 | 12.32 | 12.23 | 12.39 | 12.22 | 12.30 | 12.16   |
| HEURES HBDO MOYENNES.....                         | 36.5  | 36.1  | 38.1  | 37.1  | 39.1  | 39.3  | 38.2  | 40.0  | 39.2  | 39.2  | 38.6  | 38.1  | 38.3    |
| 171-171 CUIR ET PRODUITS CONNEXES                 |       |       |       |       |       |       |       |       |       |       |       |       |         |
| SALARIÉS RÉM À L'HEURE (000'S).....               | 9.3   | 9.2   | 9.1   | 9.2   | 9.0   | 8.7   | 8.8   | 9.1   | 8.5   | 7.9   | 7.7   | 7.4   | 8.7     |
| RÉM HORAIRE MOYENNE (\$)...                       | 9.54  | 9.88  | 9.72  | 9.57  | 9.58  | 9.58  | 9.54  | 9.51  | 9.48  | 9.34  | 9.45  | 9.40  | 9.56    |
| HEURES HBDO MOYENNES.....                         | 34.9  | 35.4  | 35.0  | 35.8  | 35.7  | 36.9  | 35.4  | 38.0  | 36.7  | 37.3  | 35.9  | 34.5  | 36.0    |
| 181-183 TEXTILES DE PREMIÈRE TRANSFORMATION       |       |       |       |       |       |       |       |       |       |       |       |       |         |
| SALARIÉS RÉM À L'HEURE (000'S).....               | 12.9  | 12.0  | 12.1  | 12.2  | 12.2  | 12.5  | 12.5  | 13.2  | 13.0  | 12.9  | 13.8  | 13.3  | 12.7    |
| RÉM HORAIRE MOYENNE (\$)...                       | 12.41 | 12.53 | 12.76 | 12.87 | 13.07 | 12.79 | 12.64 | 12.36 | 12.39 | 12.56 | 12.86 | 13.12 | 12.70   |
| HEURES HBDO MOYENNES.....                         | 38.9  | 38.8  | 39.1  | 39.3  | 39.4  | 39.4  | 38.8  | 39.9  | 40.3  | 39.6  | 40.0  | 39.4  | 39.4    |
| 191-199 PRODUITS DU TEXTILE                       |       |       |       |       |       |       |       |       |       |       |       |       |         |
| SALARIÉS RÉM À L'HEURE (000'S).....               | 15.7  | 17.6  | 18.4  | 17.3  | 17.5  | 18.0  | 17.3  | 18.0  | 18.5  | 19.4  | 19.1  | 17.0  | 17.8    |
| RÉM HORAIRE MOYENNE (\$)...                       | 9.99  | 9.76  | 9.72  | 10.16 | 10.11 | 10.06 | 10.07 | 10.34 | 10.48 | 10.48 | 10.27 | 11.01 | 10.20   |
| HEURES HBDO MOYENNES.....                         | 37.6  | 37.3  | 36.8  | 37.8  | 38.3  | 37.9  | 38.2  | 37.7  | 38.1  | 38.5  | 37.9  | 36.5  | 37.7    |
| 243-249 HABILLEMENT                               |       |       |       |       |       |       |       |       |       |       |       |       |         |
| SALARIÉS RÉM À L'HEURE (000'S).....               | 60.2  | 60.4  | 58.9  | 52.5  | 49.2  | 50.3  | 51.5  | 54.4  | 53.0  | 50.9  | 52.4  | 49.5  | 53.6    |
| RÉM HORAIRE MOYENNE (\$)...                       | 8.86  | 8.74  | 8.92  | 9.16  | 8.99  | 8.83  | 8.75  | 8.60  | 8.76  | 8.70  | 8.66  | 8.82  | 8.81    |
| HEURES HBDO MOYENNES.....                         | 36.1  | 36.0  | 34.7  | 35.5  | 35.4  | 35.8  | 35.2  | 35.8  | 36.1  | 36.9  | 35.9  | 33.5  | 35.6    |
| 251-259 BOIS                                      |       |       |       |       |       |       |       |       |       |       |       |       |         |
| SALARIÉS RÉM À L'HEURE (000'S).....               | 71.2  | 72.6  | 70.9  | 74.6  | 75.0  | 79.0  | 77.4  | 73.3  | 74.0  | 71.1  | 67.9  | 65.1  | 72.7    |
| RÉM HORAIRE MOYENNE (\$)...                       | 14.87 | 14.95 | 14.83 | 14.52 | 14.40 | 14.39 | 14.12 | 14.43 | 14.58 | 14.52 | 14.85 | 14.87 | 14.60   |
| HEURES HBDO MOYENNES.....                         | 35.6  | 36.0  | 36.1  | 36.8  | 37.4  | 37.6  | 37.4  | 37.3  | 37.4  | 37.8  | 37.7  | 36.1  | 37.0    |
| 261-269 MEUBLES ET ARTICLES D'AMEUBLEMENT         |       |       |       |       |       |       |       |       |       |       |       |       |         |
| SALARIÉS RÉM À L'HEURE (000'S).....               | 37.5  | 38.0  | 37.1  | 37.3  | 35.6  | 37.6  | 35.5  | 34.8  | 34.6  | 33.6  | 33.3  | 31.0  | 35.5    |
| RÉM HORAIRE MOYENNE (\$)...                       | 10.89 | 10.89 | 10.67 | 10.67 | 10.66 | 10.78 | 11.00 | 10.98 | 11.16 | 11.18 | 10.87 | 10.98 | 10.89   |
| HEURES HBDO MOYENNES.....                         | 36.9  | 37.2  | 37.4  | 38.3  | 38.3  | 38.2  | 38.8  | 39.0  | 39.2  | 38.2  | 38.0  | 37.1  | 38.1    |
| 271-279 PAPIER ET PRODUITS CONNEXES               |       |       |       |       |       |       |       |       |       |       |       |       |         |
| SALARIÉS RÉM À L'HEURE (000'S).....               | 85.5  | 82.7  | 81.6  | 85.1  | 85.0  | 87.7  | 84.5  | 84.3  | 83.0  | 81.6  | 81.2  | 81.0  | 83.6    |
| RÉM HORAIRE MOYENNE (\$)...                       | 18.74 | 18.91 | 19.05 | 19.24 | 19.16 | 19.48 | 19.67 | 19.58 | 19.36 | 19.41 | 19.39 | 19.56 | 19.29   |
| HEURES HBDO MOYENNES.....                         | 39.6  | 39.6  | 39.3  | 39.1  | 39.4  | 38.7  | 38.0  | 38.0  | 38.7  | 39.5  | 38.9  | 38.4  | 38.9    |
| 281-284 IMPRIMERIE, ÉDITION & INDUSTRIES CONNEXES |       |       |       |       |       |       |       |       |       |       |       |       |         |
| SALARIÉS RÉM À L'HEURE (000'S).....               | 62.4  | 62.5  | 62.5  | 61.0  | 61.6  | 61.6  | 60.3  | 61.0  | 63.6  | 64.7  | 63.7  | 62.0  | 62.3    |
| RÉM HORAIRE MOYENNE (\$)...                       | 14.09 | 14.56 | 14.69 | 14.82 | 14.54 | 14.46 | 14.60 | 14.70 | 14.81 | 14.84 | 14.70 | 14.64 | 14.62   |
| HEURES HBDO MOYENNES.....                         | 34.4  | 33.3  | 33.9  | 34.0  | 33.7  | 33.1  | 33.0  | 33.1  | 33.6  | 33.4  | 33.6  | 33.1  | 33.5    |
| 291-299 PREMIÈRE TRANSF. DES MÉTAUX.              |       |       |       |       |       |       |       |       |       |       |       |       |         |
| SALARIÉS RÉM À L'HEURE (000'S).....               | 60.1  | 59.9  | 59.3  | 58.5  | 64.0  | 63.2  | 62.3  | 61.9  | 60.1  | 59.6  | 58.7  | 57.4  | 60.4    |
| RÉM HORAIRE MOYENNE (\$)...                       | 18.19 | 18.42 | 18.58 | 18.65 | 18.47 | 18.48 | 18.31 | 18.54 | 18.52 | 18.63 | 18.66 | 19.00 | 18.54   |
| HEURES HBDO MOYENNES.....                         | 39.0  | 39.2  | 39.4  | 38.6  | 38.8  | 39.8  | 39.6  | 39.3  | 40.3  | 40.8  | 40.7  | 40.4  | 39.6    |
| 301-309 FABRICATION DES PRODUITS MÉTALLIQUES      |       |       |       |       |       |       |       |       |       |       |       |       |         |
| SALARIÉS RÉM À L'HEURE (000'S).....               | 94.5  | 91.7  | 89.6  | 87.0  | 88.5  | 91.7  | 91.7  | 96.3  | 96.3  | 98.7  | 95.9  | 91.8  | 92.8    |
| RÉM HORAIRE MOYENNE (\$)...                       | 14.41 | 14.53 | 14.69 | 14.70 | 14.77 | 14.55 | 14.69 | 14.70 | 14.86 | 14.63 | 14.54 | 14.53 | 14.63   |
| HEURES HBDO MOYENNES.....                         | 39.2  | 38.3  | 38.3  | 39.0  | 38.6  | 38.8  | 38.5  | 38.5  | 40.1  | 39.7  | 39.1  | 37.4  | 38.8    |



**Tableau 2** Emploi, rémunération horaire moyenne et heures hebdomadaires moyennes, salariés rémunérés à l'heure, entreprises de toutes les tailles, pour une sélection d'industries, Canada, provinces et territoires, données mensuelles et moyennes annuelles 1991.

| INDUSTRIE<br>(1980)<br>CTI                                       | JANV  | FÉV   | MARS  | AVR   | MAI   | JUIN  | JUIL  | AOUT  | SEPT  | OCT   | NOV   | DÉC   | MOYENNE |
|--|-------|-------|-------|-------|-------|-------|-------|-------|-------|-------|-------|-------|---------|
| CANADA - 1991  |       |       |       |       |       |       |       |       |       |       |       |       |         |
| 311-319 MACHINERIE   |       |       |       |       |       |       |       |       |       |       |       |       |         |
| SALARIÉS RÉM À L'HEURE<br>(000'S).....                           | 40.8  | 40.8  | 40.6  | 40.7  | 39.6  | 40.0  | 39.9  | 38.6  | 38.9  | 36.0  | 34.8  | 34.1  | 38.7    |
| RÉM HORAIRE MOYENNE (\$)...                                      | 14.88 | 15.23 | 15.47 | 15.32 | 15.46 | 15.27 | 15.14 | 15.13 | 15.52 | 15.81 | 15.93 | 15.78 | 15.40   |
| HEURES HEBDO MOYENNES.....                                       | 38.4  | 38.1  | 38.3  | 39.1  | 38.5  | 37.9  | 37.0  | 37.6  | 38.5  | 38.9  | 39.5  | 38.7  | 38.4    |
| 321-329 MATÉRIEL DE<br>TRANSPORT                                 |       |       |       |       |       |       |       |       |       |       |       |       |         |
| SALARIÉS RÉM À L'HEURE<br>(000'S).....                           | 141.3 | 138.0 | 140.3 | 139.3 | 139.6 | 142.4 | 136.7 | 138.4 | 140.7 | 139.7 | 134.1 | 139.6 | 139.2   |
| RÉM HORAIRE MOYENNE (\$)...                                      | 16.70 | 17.03 | 17.16 | 17.11 | 17.36 | 17.56 | 17.73 | 17.72 | 17.87 | 17.73 | 17.74 | 17.70 | 17.45   |
| HEURES HEBDO MOYENNES.....                                       | 38.4  | 38.6  | 39.0  | 37.5  | 38.8  | 39.2  | 36.7  | 38.6  | 40.2  | 40.1  | 39.9  | 38.3  | 38.8    |
| 331-339 PROD. ÉLECTRIQUES<br>ET ÉLECTRONIQUES                    |       |       |       |       |       |       |       |       |       |       |       |       |         |
| SALARIÉS RÉM À L'HEURE<br>(000'S).....                           | 72.1  | 71.0  | 71.3  | 73.1  | 71.6  | 72.4  | 70.7  | 69.7  | 68.1  | 68.0  | 67.3  | 68.7  | 70.3    |
| RÉM HORAIRE MOYENNE (\$)...                                      | 14.81 | 14.98 | 14.81 | 15.20 | 15.03 | 14.98 | 14.89 | 14.91 | 15.08 | 15.17 | 15.46 | 15.50 | 15.07   |
| HEURES HEBDO MOYENNES.....                                       | 38.2  | 38.3  | 38.3  | 37.5  | 37.2  | 37.4  | 37.2  | 38.0  | 38.8  | 38.8  | 39.2  | 38.4  | 38.1    |
| 351-359 PROD. MINÉRAUX, NON<br>MÉTALLIQUES                       |       |       |       |       |       |       |       |       |       |       |       |       |         |
| SALARIÉS RÉM À L'HEURE<br>(000'S).....                           | 28.9  | 28.3  | 28.6  | 30.3  | 33.4  | 34.7  | 33.7  | 33.8  | 32.9  | 32.4  | 29.6  | 27.2  | 31.2    |
| RÉM HORAIRE MOYENNE (\$)...                                      | 15.44 | 15.61 | 15.63 | 15.78 | 15.86 | 15.47 | 15.53 | 15.69 | 16.02 | 15.81 | 16.06 | 16.04 | 15.74   |
| HEURES HEBDO MOYENNES.....                                       | 37.8  | 37.7  | 38.1  | 39.0  | 39.3  | 39.9  | 40.3  | 40.0  | 40.5  | 40.3  | 39.9  | 37.3  | 39.3    |
| 361-369 PROD. RAFFINÉS DU<br>PÉTROLE ET CHARBON                  |       |       |       |       |       |       |       |       |       |       |       |       |         |
| SALARIÉS RÉM À L'HEURE<br>(000'S).....                           | 3.9   | 4.0   | 4.0   | 4.0   | 4.4   | 4.3   | 8.1   | 7.8   | 7.2   | 7.3   | 6.9   | 7.2   | 5.8     |
| RÉM HORAIRE MOYENNE (\$)...                                      | 17.23 | 17.61 | 17.13 | 18.14 | 17.19 | 16.91 | 15.34 | 15.10 | 15.33 | 15.50 | 15.45 | 15.45 | 16.10   |
| HEURES HEBDO MOYENNES.....                                       | 45.3  | 44.7  | 43.3  | 46.1  | 45.8  | 45.6  | 42.4  | 42.5  | 42.7  | 44.3  | 43.7  | 42.2  | 43.7    |
| 371-379 PRODUITS CHIMIQUES                                       |       |       |       |       |       |       |       |       |       |       |       |       |         |
| SALARIÉS RÉM À L'HEURE<br>(000'S).....                           | 36.7  | 35.7  | 37.6  | 38.3  | 38.4  | 38.2  | 37.7  | 36.9  | 34.4  | 34.2  | 35.8  | 34.6  | 36.5    |
| RÉM HORAIRE MOYENNE (\$)...                                      | 15.51 | 15.84 | 16.19 | 16.28 | 16.26 | 16.25 | 16.07 | 16.01 | 16.40 | 16.43 | 16.46 | 16.92 | 16.21   |
| HEURES HEBDO MOYENNES.....                                       | 39.9  | 39.8  | 39.9  | 39.8  | 39.9  | 39.7  | 38.7  | 40.2  | 39.4  | 39.5  | 39.2  | 38.4  | 39.5    |
| 391-399 AUTRES IND. MANUF.                                       |       |       |       |       |       |       |       |       |       |       |       |       |         |
| SALARIÉS RÉM À L'HEURE<br>(000'S).....                           | 42.0  | 41.3  | 40.4  | 42.5  | 42.3  | 41.3  | 40.1  | 41.7  | 41.0  | 41.9  | 41.3  | 38.8  | 41.2    |
| RÉM HORAIRE MOYENNE (\$)...                                      | 12.64 | 12.92 | 12.46 | 12.24 | 12.50 | 12.49 | 12.48 | 12.29 | 12.53 | 12.40 | 12.56 | 12.72 | 12.52   |
| HEURES HEBDO MOYENNES.....                                       | 37.1  | 36.5  | 37.1  | 37.7  | 37.4  | 38.5  | 38.3  | 37.9  | 38.5  | 38.8  | 38.7  | 37.8  | 37.9    |
| 401-449 CONSTRUCTION   |       |       |       |       |       |       |       |       |       |       |       |       |         |
| SALARIÉS RÉM À L'HEURE<br>(000'S).....                           | 263.5 | 257.3 | 254.7 | 285.3 | 340.7 | 352.2 | 365.5 | 361.5 | 338.9 | 333.2 | 293.6 | 246.9 | 307.8   |
| RÉM HORAIRE MOYENNE (\$)...                                      | 17.44 | 18.13 | 18.17 | 17.95 | 17.81 | 17.26 | 17.05 | 17.17 | 17.38 | 17.55 | 17.66 | 17.69 | 17.56   |
| HEURES HEBDO MOYENNES.....                                       | 36.7  | 36.7  | 35.7  | 36.6  | 37.4  | 37.6  | 38.3  | 38.1  | 38.2  | 37.9  | 36.6  | 35.1  | 37.2    |
| 401-402 CONSTRUCTEURS,<br>PROMOTEURS<br>& ENTREPRENEURS GÉNÉRAUX |       |       |       |       |       |       |       |       |       |       |       |       |         |
| SALARIÉS RÉM À L'HEURE<br>(000'S).....                           | 53.3  | 53.3  | 49.5  | 54.9  | 66.1  | 71.1  | 76.6  | 74.1  | 73.4  | 76.2  | 65.6  | 55.6  | 64.1    |
| RÉM HORAIRE MOYENNE (\$)...                                      | 16.84 | 17.19 | 17.55 | 17.13 | 16.93 | 16.57 | 16.23 | 16.36 | 15.95 | 16.10 | 16.29 | 15.97 | 16.54   |
| HEURES HEBDO MOYENNES.....                                       | 36.7  | 36.5  | 35.9  | 36.9  | 36.6  | 36.8  | 37.7  | 37.6  | 37.0  | 37.4  | 36.4  | 34.2  | 36.7    |
| 411-412 CONSTR. LOURDE<br>& INDUSTRIELLE (GÉNIE)                 |       |       |       |       |       |       |       |       |       |       |       |       |         |
| SALARIÉS RÉM À L'HEURE<br>(000'S).....                           | 36.8  | 35.9  | 38.2  | 41.4  | 56.4  | 57.6  | 64.0  | 61.1  | 57.6  | 56.3  | 43.5  | 32.2  | 48.4    |
| RÉM HORAIRE MOYENNE (\$)...                                      | 18.46 | 19.05 | 18.54 | 18.92 | 19.02 | 18.35 | 17.58 | 18.06 | 18.80 | 19.34 | 19.51 | 19.64 | 18.68   |
| HEURES HEBDO MOYENNES.....                                       | 37.7  | 40.4  | 37.7  | 40.0  | 41.4  | 41.2  | 43.2  | 43.0  | 42.8  | 41.0  | 38.2  | 36.9  | 40.7    |
| 421-429 ENTREP. SPÉCIALISÉS                                      |       |       |       |       |       |       |       |       |       |       |       |       |         |
| SALARIÉS RÉM À L'HEURE<br>(000'S).....                           | 165.9 | 160.1 | 159.4 | 180.7 | 208.8 | 213.9 | 214.9 | 217.4 | 200.5 | 194.6 | 178.5 | 154.4 | 187.4   |
| RÉM HORAIRE MOYENNE (\$)...                                      | 17.60 | 18.47 | 18.54 | 18.14 | 17.88 | 17.31 | 17.32 | 17.30 | 17.53 | 17.62 | 17.78 | 17.96 | 17.74   |
| HEURES HEBDO MOYENNES.....                                       | 36.5  | 36.0  | 35.2  | 35.8  | 36.7  | 36.9  | 37.1  | 37.0  | 37.4  | 37.3  | 36.5  | 35.2  | 36.5    |
| 441-449 SERV. RELATIFS À LA<br>CONSTRUCTION                      |       |       |       |       |       |       |       |       |       |       |       |       |         |
| SALARIÉS RÉM À L'HEURE<br>(000'S).....                           | 7.6   | 7.9   | 7.5   | 8.3   | 9.5   | 9.6   | 9.9   | 8.9   | 7.4   | 6.1   | 6.1   | 4.6   | 7.8     |
| RÉM HORAIRE MOYENNE (\$)...                                      | 13.09 | 12.81 | 12.68 | 13.83 | 14.29 | 13.77 | 13.31 | 13.78 | 14.42 | 15.02 | 14.75 | 13.91 | 13.75   |
| HEURES HEBDO MOYENNES.....                                       | 36.9  | 35.1  | 36.6  | 35.0  | 35.2  | 36.0  | 35.3  | 34.9  | 33.6  | 34.7  | 32.4  | 29.4  | 34.9    |

**Tableau 2** Emploi, rémunération horaire moyenne et heures hebdomadaires moyennes, salariés rémunérés à l'heure, entreprises de toutes les tailles, pour une sélection d'industries, Canada, provinces et territoires, données mensuelles et moyennes annuelles 1991.

| INDUSTRIE<br>(1980)<br>CTI                          | JANV    | FÉV     | MARS    | AVR     | MAI     | JUIN    | JUIL    | AOUT    | SEPT    | OCT     | NOV     | DÉC     | MOYENNE |
|---|---------|---------|---------|---------|---------|---------|---------|---------|---------|---------|---------|---------|---------|
| CANADA - 1991                                       |         |         |         |         |         |         |         |         |         |         |         |         |         |
| 041-449 & 491-499<br>BRANCHES PRODUCTRICES DE BIENS |         |         |         |         |         |         |         |         |         |         |         |         |         |
| SALARIÉS RÉM À L'HEURE<br>(000'S).....              | 1.483.6 | 1.465.5 | 1.453.5 | 1.484.3 | 1.567.5 | 1.604.2 | 1.609.0 | 1.611.7 | 1.568.7 | 1.539.3 | 1.466.6 | 1.386.5 | 1.520.0 |
| RÉM HORAIRE MOYENNE (\$)...                         | 15.67   | 15.92   | 16.01   | 16.02   | 16.03   | 15.90   | 15.83   | 15.86   | 16.02   | 16.12   | 16.12   | 16.22   | 15.97   |
| HEURES HBDO MOYENNES.....                           | 37.6    | 37.6    | 37.5    | 37.6    | 38.0    | 38.1    | 37.8    | 38.0    | 38.5    | 38.5    | 38.2    | 37.0    | 37.9    |
| 451-499 TRANSP. COMMUNIC.<br>& AUTRES SERV. PUBLICS |         |         |         |         |         |         |         |         |         |         |         |         |         |
| SALARIÉS RÉM À L'HEURE<br>(000'S).....              | 268.1   | 264.8   | 262.5   | 262.6   | 278.0   | 293.3   | 283.2   | 286.9   | 297.9   | 289.0   | 286.7   | 278.3   | 279.3   |
| RÉM HORAIRE MOYENNE (\$)...                         | 16.36   | 16.22   | 16.37   | 16.39   | 16.29   | 16.34   | 16.25   | 16.42   | 16.67   | 16.72   | 16.84   | 16.85   | 16.48   |
| HEURES HBDO MOYENNES.....                           | 37.5    | 37.0    | 37.0    | 37.3    | 37.6    | 37.7    | 38.4    | 38.4    | 37.5    | 37.8    | 37.5    | 37.3    | 37.6    |
| 451-479 TRANSPORT &<br>ENTREPOSAGE                  |         |         |         |         |         |         |         |         |         |         |         |         |         |
| SALARIÉS RÉM À L'HEURE<br>(000'S).....              | 181.9   | 176.4   | 175.2   | 174.7   | 186.5   | 200.0   | 192.2   | 194.9   | 205.4   | 197.7   | 195.6   | 189.8   | 189.2   |
| RÉM HORAIRE MOYENNE (\$)...                         | 15.92   | 15.71   | 15.66   | 15.73   | 15.65   | 15.71   | 15.70   | 15.89   | 16.06   | 16.14   | 16.40   | 16.35   | 15.92   |
| HEURES HBDO MOYENNES.....                           | 36.8    | 36.0    | 35.8    | 36.2    | 36.8    | 37.1    | 37.7    | 37.9    | 36.6    | 36.8    | 36.3    | 36.1    | 36.7    |
| 461-461 TRANSPORT PAR<br>PIPELINE                   |         |         |         |         |         |         |         |         |         |         |         |         |         |
| SALARIÉS RÉM À L'HEURE<br>(000'S).....              | .8      | .8      | 1.0     | .9      | 1.0     | 1.1     | 1.1     | 1.1     | .8      | .8      | 1.0     | .9      | .9      |
| RÉM HORAIRE MOYENNE (\$)...                         | 22.14   | 20.95   | 18.40   | 20.32   | 19.94   | 18.35   | 18.22   | 19.93   | 21.22   | 20.28   | 22.01   | 20.30   | 20.12   |
| HEURES HBDO MOYENNES.....                           | 39.6    | 39.5    | 30.6    | 34.5    | 34.3    | 36.0    | 36.6    | 38.2    | 34.5    | 37.8    | 38.4    | 37.0    | 36.3    |
| 481-484 COMMUNICATIONS                              |         |         |         |         |         |         |         |         |         |         |         |         |         |
| SALARIÉS RÉM À L'HEURE<br>(000'S).....              | 36.6    | 38.5    | 37.4    | 37.5    | 38.6    | 38.6    | 36.0    | 37.4    | 38.7    | 38.3    | 38.9    | 37.8    | 37.9    |
| RÉM HORAIRE MOYENNE (\$)...                         | 14.60   | 14.32   | 14.41   | 14.31   | 14.42   | 14.43   | 14.19   | 14.53   | 14.88   | 14.59   | 14.17   | 14.37   | 14.46   |
| HEURES HBDO MOYENNES.....                           | 36.3    | 36.2    | 36.3    | 36.6    | 36.4    | 35.8    | 37.9    | 37.9    | 37.6    | 37.6    | 38.3    | 37.8    | 37.1    |
| 491-499 SERV. PUBLICS<br>(ÉLECTRIQUE, GAZ, EAU)     |         |         |         |         |         |         |         |         |         |         |         |         |         |
| SALARIÉS RÉM À L'HEURE<br>(000'S).....              | 49.6    | 49.8    | 50.0    | 50.4    | 53.0    | 54.6    | 54.9    | 54.7    | 53.7    | 53.1    | 52.3    | 50.6    | 52.2    |
| RÉM HORAIRE MOYENNE (\$)...                         | 18.97   | 19.07   | 19.79   | 19.77   | 19.51   | 19.61   | 19.24   | 19.36   | 19.93   | 20.02   | 20.09   | 20.15   | 19.63   |
| HEURES HBDO MOYENNES.....                           | 40.9    | 41.0    | 41.4    | 41.6    | 41.2    | 41.3    | 41.0    | 40.7    | 40.8    | 41.2    | 41.7    | 41.3    | 41.2    |
| 501-692 COMMERCE                                    |         |         |         |         |         |         |         |         |         |         |         |         |         |
| SALARIÉS RÉM À L'HEURE<br>(000'S).....              | 1.204.3 | 1.151.6 | 1.136.8 | 1.124.1 | 1.157.8 | 1.159.6 | 1.158.2 | 1.142.3 | 1.138.4 | 1.150.0 | 1.176.8 | 1.170.3 | 1.155.8 |
| RÉM HORAIRE MOYENNE (\$)...                         | 10.03   | 10.04   | 10.12   | 10.13   | 10.14   | 10.13   | 10.07   | 10.15   | 10.27   | 10.30   | 10.27   | 10.26   | 10.16   |
| HEURES HBDO MOYENNES.....                           | 27.1    | 26.7    | 27.2    | 27.4    | 27.9    | 28.1    | 28.4    | 28.4    | 27.7    | 27.6    | 27.4    | 28.0    | 27.7    |
| 501-599 COMMERCE DE GROS                            |         |         |         |         |         |         |         |         |         |         |         |         |         |
| SALARIÉS RÉM À L'HEURE<br>(000'S).....              | 207.0   | 195.7   | 200.6   | 203.5   | 209.0   | 212.8   | 217.9   | 210.6   | 208.6   | 199.0   | 199.1   | 190.6   | 204.5   |
| RÉM HORAIRE MOYENNE (\$)...                         | 12.13   | 12.02   | 12.09   | 12.08   | 11.98   | 11.96   | 11.98   | 12.07   | 12.05   | 12.26   | 12.29   | 12.38   | 12.10   |
| HEURES HBDO MOYENNES.....                           | 34.4    | 34.4    | 34.6    | 35.0    | 35.6    | 35.5    | 35.4    | 35.4    | 35.3    | 35.2    | 35.2    | 34.8    | 35.1    |
| 501-501 PRODUITS AGRICOLES                          |         |         |         |         |         |         |         |         |         |         |         |         |         |
| SALARIÉS RÉM À L'HEURE<br>(000'S).....              | 5.4     | 5.6     | 5.8     | 6.4     | 5.3     | 4.5     | 4.5     | 4.5     | 4.7     | 4.6     | 5.1     | 4.5     | 5.1     |
| RÉM HORAIRE MOYENNE (\$)...                         | 12.10   | 11.87   | 11.36   | 11.55   | 12.47   | 12.69   | 12.55   | 12.13   | 11.82   | 12.33   | 11.96   | 12.29   | 12.07   |
| HEURES HBDO MOYENNES.....                           | 27.0    | 26.8    | 28.1    | 29.3    | 30.6    | 29.3    | 29.8    | 28.7    | 28.3    | 30.8    | 31.1    | 29.1    | 29.0    |
| 511-511 PRODUITS PÉTROLIERS                         |         |         |         |         |         |         |         |         |         |         |         |         |         |
| SALARIÉS RÉM À L'HEURE<br>(000'S).....              | 10.5    | 10.3    | 10.4    | 9.7     | 9.2     | 8.6     | 9.0     | 9.5     | 9.7     | 10.0    | 11.8    | 11.1    | 10.0    |
| RÉM HORAIRE MOYENNE (\$)...                         | 12.47   | 12.84   | 13.00   | 12.63   | 12.78   | 13.21   | 13.01   | 12.55   | 12.88   | 12.83   | 13.09   | 13.28   | 12.89   |
| HEURES HBDO MOYENNES.....                           | 36.0    | 34.4    | 34.0    | 34.3    | 34.5    | 34.1    | 35.1    | 35.1    | 35.2    | 36.3    | 36.3    | 37.8    | 35.3    |
| 521-524 ALIMENTS, BOISSONS,<br>MÉDICAMENTS & TABAC  |         |         |         |         |         |         |         |         |         |         |         |         |         |
| SALARIÉS RÉM À L'HEURE<br>(000'S).....              | 42.4    | 38.8    | 41.0    | 39.2    | 41.6    | 42.5    | 44.0    | 41.8    | 42.1    | 40.6    | 42.6    | 43.9    | 41.7    |
| RÉM HORAIRE MOYENNE (\$)...                         | 11.94   | 12.17   | 12.09   | 12.35   | 12.34   | 12.08   | 12.35   | 12.51   | 12.64   | 12.67   | 12.81   | 12.97   | 12.42   |
| HEURES HBDO MOYENNES.....                           | 31.0    | 32.6    | 33.6    | 33.5    | 34.7    | 33.9    | 34.4    | 34.2    | 34.0    | 33.1    | 32.2    | 34.2    | 33.5    |
| 551-552 VÉHICULES AUTO,<br>PIÈCES & ACCESSOIRES     |         |         |         |         |         |         |         |         |         |         |         |         |         |
| SALARIÉS RÉM À L'HEURE<br>(000'S).....              | 24.1    | 23.5    | 20.9    | 21.9    | 21.4    | 22.9    | 24.9    | 23.4    | 23.1    | 21.8    | 23.6    | 23.7    | 22.9    |
| RÉM HORAIRE MOYENNE (\$)...                         | 12.71   | 12.63   | 12.97   | 12.63   | 12.29   | 12.52   | 12.91   | 13.20   | 12.88   | 12.83   | 12.55   | 12.56   | 12.72   |
| HEURES HBDO MOYENNES.....                           | 37.2    | 36.5    | 36.2    | 36.4    | 36.5    | 37.8    | 36.1    | 37.2    | 38.3    | 39.1    | 40.0    | 38.5    | 37.5    |



**Tableau 2** Emploi, rémunération horaire moyenne et heures hebdomadaires moyennes, salariés rémunérés à l'heure, entreprises de toutes les tailles, pour une sélection d'industries, Canada, provinces et territoires, données mensuelles et moyennes annuelles 1991.

| INDUSTRIE<br>(1980)<br>CTI                                      | JANV  | FÉV   | MARS  | AVR   | MAI   | JUIN  | JUIL  | AOÛT  | SEPT  | OCT   | NOV   | DÉC   | MOYENNE |
|---|-------|-------|-------|-------|-------|-------|-------|-------|-------|-------|-------|-------|---------|
| CANADA - 1991   |       |       |       |       |       |       |       |       |       |       |       |       |         |
| 561-563 MÉTAUX,<br>QUINCAILLERIES,<br>MATÉRIEL DE CONSTRUCTION. |       |       |       |       |       |       |       |       |       |       |       |       |         |
| SALARIÉS RÉM À L'HEURE<br>(000'S).....                          | 38.8  | 37.5  | 38.7  | 40.4  | 42.0  | 42.7  | 42.8  | 43.1  | 44.0  | 44.5  | 43.1  | 39.3  | 41.4    |
| RÉM HORAIRE MOYENNE (\$)...                                     | 11.77 | 12.03 | 11.91 | 11.91 | 11.86 | 11.70 | 11.66 | 11.82 | 11.91 | 12.31 | 12.07 | 12.07 | 11.92   |
| HEURES HEBDO MOYENNES.....                                      | 32.8  | 32.6  | 33.8  | 34.3  | 36.1  | 36.0  | 36.2  | 36.9  | 35.9  | 35.9  | 36.1  | 33.0  | 35.0    |
| 571-579 MACHINES, MATÉRIEL,<br>& FOURNITURES                    |       |       |       |       |       |       |       |       |       |       |       |       |         |
| SALARIÉS RÉM À L'HEURE<br>(000'S).....                          | 52.1  | 47.7  | 49.4  | 49.9  | 54.5  | 54.7  | 52.5  | 49.5  | 47.6  | 39.9  | 36.8  | 35.8  | 47.5    |
| RÉM HORAIRE MOYENNE (\$)...                                     | 13.52 | 12.83 | 13.10 | 13.11 | 12.75 | 12.88 | 12.70 | 12.81 | 12.83 | 13.42 | 13.53 | 13.45 | 13.05   |
| HEURES HEBDO MOYENNES.....                                      | 37.3  | 36.4  | 36.3  | 36.8  | 36.6  | 36.8  | 37.1  | 36.6  | 36.2  | 36.6  | 36.1  | 35.6  | 36.6    |
| 591-599 PRODUITS DIVERS,<br>COMMERCE DE GROS                    |       |       |       |       |       |       |       |       |       |       |       |       |         |
| SALARIÉS RÉM À L'HEURE<br>(000'S).....                          | 27.2  | 26.2  | 27.0  | 29.0  | 28.1  | 30.1  | 33.1  | 30.7  | 29.2  | 28.6  | 27.3  | 24.2  | 28.4    |
| RÉM HORAIRE MOYENNE (\$)...                                     | 9.90  | 9.91  | 10.07 | 10.10 | 10.01 | 9.92  | 10.08 | 10.03 | 9.77  | 9.93  | 10.38 | 10.37 | 10.03   |
| HEURES HEBDO MOYENNES.....                                      | 35.1  | 35.5  | 34.4  | 35.5  | 35.5  | 35.2  | 33.8  | 34.0  | 34.4  | 33.3  | 34.5  | 34.9  | 34.6    |
| 601-692 COMMERCE DE DÉTAIL                                      |       |       |       |       |       |       |       |       |       |       |       |       |         |
| SALARIÉS RÉM À L'HEURE<br>(000'S).....                          | 997.3 | 955.9 | 936.2 | 920.6 | 948.8 | 946.8 | 940.3 | 931.7 | 929.8 | 951.0 | 977.8 | 979.7 | 951.3   |
| RÉM HORAIRE MOYENNE (\$)...                                     | 9.44  | 9.48  | 9.54  | 9.54  | 9.60  | 9.58  | 9.48  | 9.57  | 9.73  | 9.74  | 9.71  | 9.72  | 9.60    |
| HEURES HEBDO MOYENNES.....                                      | 25.6  | 25.1  | 25.6  | 25.7  | 26.2  | 26.4  | 26.8  | 26.8  | 26.0  | 25.9  | 25.8  | 26.7  | 26.1    |
| 601-603 ALIM., BOISSONS &<br>MÉDICAMENTS                        |       |       |       |       |       |       |       |       |       |       |       |       |         |
| SALARIÉS RÉM À L'HEURE<br>(000'S).....                          | 370.1 | 355.4 | 338.4 | 330.4 | 332.7 | 335.3 | 332.9 | 326.1 | 320.4 | 327.2 | 333.6 | 338.3 | 336.7   |
| RÉM HORAIRE MOYENNE (\$)...                                     | 9.76  | 9.87  | 9.97  | 9.87  | 9.99  | 9.72  | 9.71  | 9.89  | 10.18 | 10.17 | 10.16 | 10.34 | 9.96    |
| HEURES HEBDO MOYENNES.....                                      | 25.5  | 25.7  | 25.9  | 25.8  | 26.0  | 26.3  | 26.7  | 26.6  | 25.7  | 25.7  | 25.4  | 26.5  | 26.0    |
| 611-615 CHAUSSURES,<br>VÊTEMENTS,<br>TISSUS & FILÉS             |       |       |       |       |       |       |       |       |       |       |       |       |         |
| SALARIÉS RÉM À L'HEURE<br>(000'S).....                          | 94.5  | 92.8  | 89.3  | 89.6  | 90.8  | 92.3  | 93.0  | 92.4  | 89.1  | 96.1  | 100.9 | 99.6  | 93.4    |
| RÉM HORAIRE MOYENNE (\$)...                                     | 7.76  | 7.75  | 7.93  | 7.82  | 7.86  | 7.91  | 7.85  | 7.84  | 7.84  | 7.88  | 7.91  | 7.97  | 7.86    |
| HEURES HEBDO MOYENNES.....                                      | 21.7  | 21.0  | 21.8  | 22.6  | 22.8  | 23.0  | 24.3  | 24.3  | 23.5  | 23.0  | 22.9  | 25.5  | 23.0    |
| 621-623 MEUBLES, APPAREILS<br>& ACCESS. DE MAISON               |       |       |       |       |       |       |       |       |       |       |       |       |         |
| SALARIÉS RÉM À L'HEURE<br>(000'S).....                          | 45.7  | 38.6  | 37.4  | 37.0  | 39.3  | 37.6  | 36.3  | 36.5  | 35.2  | 35.0  | 34.5  | 33.1  | 37.2    |
| RÉM HORAIRE MOYENNE (\$)...                                     | 9.48  | 9.23  | 9.23  | 9.13  | 9.06  | 9.09  | 9.05  | 9.19  | 9.06  | 9.12  | 9.20  | 9.36  | 9.19    |
| HEURES HEBDO MOYENNES.....                                      | 29.2  | 27.7  | 27.2  | 27.6  | 28.4  | 28.3  | 29.4  | 29.4  | 28.2  | 28.5  | 28.5  | 29.5  | 28.5    |
| 631-639 VÉHICULES, PIÈCES ET<br>ACCESSOIRES<br>VENTE & SERVICES |       |       |       |       |       |       |       |       |       |       |       |       |         |
| SALARIÉS RÉM À L'HEURE<br>(000'S).....                          | 171.0 | 159.5 | 159.0 | 162.1 | 176.1 | 172.3 | 172.8 | 177.0 | 170.9 | 172.0 | 172.3 | 168.8 | 169.5   |
| RÉM HORAIRE MOYENNE (\$)...                                     | 10.54 | 10.40 | 10.55 | 10.64 | 10.73 | 10.87 | 10.45 | 10.44 | 10.71 | 10.79 | 10.67 | 10.59 | 10.62   |
| HEURES HEBDO MOYENNES.....                                      | 32.3  | 31.6  | 32.5  | 33.1  | 33.2  | 33.3  | 33.9  | 33.2  | 32.9  | 33.0  | 32.4  | 31.6  | 32.8    |
| 641-641 MAGASINS DE<br>MARCHANDISES DIVERSES                    |       |       |       |       |       |       |       |       |       |       |       |       |         |
| SALARIÉS RÉM À L'HEURE<br>(000'S).....                          | 189.9 | 189.7 | 190.0 | 185.6 | 188.9 | 187.3 | 190.8 | 187.2 | 196.7 | 204.9 | 214.0 | 214.7 | 195.0   |
| RÉM HORAIRE MOYENNE (\$)...                                     | 9.24  | 9.37  | 9.32  | 9.30  | 9.28  | 9.52  | 9.57  | 9.70  | 9.69  | 9.62  | 9.59  | 9.56  | 9.49    |
| HEURES HEBDO MOYENNES.....                                      | 21.5  | 20.9  | 20.9  | 21.0  | 21.7  | 21.6  | 22.0  | 22.3  | 21.7  | 22.0  | 22.3  | 23.2  | 21.8    |
| 651-692 AUTRES COMMERCE<br>DE DÉTAIL N.C.A.                     |       |       |       |       |       |       |       |       |       |       |       |       |         |
| SALARIÉS RÉM À L'HEURE<br>(000'S).....                          | 126.0 | 119.9 | 122.1 | 116.0 | 121.1 | 122.0 | 114.5 | 112.5 | 117.5 | 115.7 | 122.5 | 125.3 | 119.6   |
| RÉM HORAIRE MOYENNE (\$)...                                     | 7.91  | 8.05  | 8.05  | 8.15  | 8.12  | 8.22  | 8.18  | 8.20  | 8.25  | 8.26  | 8.43  | 8.33  | 8.18    |
| HEURES HEBDO MOYENNES.....                                      | 24.7  | 24.2  | 24.9  | 24.7  | 25.4  | 26.0  | 26.1  | 26.3  | 25.6  | 24.9  | 25.0  | 26.5  | 25.4    |
| 701-761 FINANCES,<br>ASSURANCES & AFFAIRES<br>IMMOBILIÈRES      |       |       |       |       |       |       |       |       |       |       |       |       |         |
| SALARIÉS RÉM À L'HEURE<br>(000'S).....                          | 109.6 | 110.1 | 109.9 | 115.1 | 125.0 | 125.7 | 118.3 | 116.9 | 117.4 | 117.3 | 116.3 | 111.2 | 116.1   |
| RÉM HORAIRE MOYENNE (\$)...                                     | 11.11 | 11.26 | 11.25 | 11.30 | 11.09 | 11.21 | 10.60 | 10.57 | 10.65 | 10.89 | 10.86 | 10.93 | 10.97   |
| HEURES HEBDO MOYENNES.....                                      | 25.1  | 24.2  | 24.7  | 25.0  | 25.3  | 25.0  | 25.8  | 25.6  | 24.4  | 24.7  | 24.5  | 24.6  | 24.9    |

**Tableau 2** Emploi, rémunération horaire moyenne et heures hebdomadaires moyennes, salariés rémunérés à l'heure, entreprises de toutes les tailles, pour une sélection d'industries, Canada, provinces et territoires, données mensuelles et moyennes annuelles 1991.

| INDUSTRIE<br>(1980)<br>CTI  | JANV    | FÉV     | MARS    | AVR     | MAI     | JUIN    | JUIL    | AOUT    | SEPT    | OCT     | NOV     | DÉC     | MOYENNE |
|---|---------|---------|---------|---------|---------|---------|---------|---------|---------|---------|---------|---------|---------|
| CANADA - 1991   |         |         |         |         |         |         |         |         |         |         |         |         |         |
| 701-749 INTERMÉDIAIRES<br>FINANCIERS ET ASSURANCES                |         |         |         |         |         |         |         |         |         |         |         |         |         |
| SALARIÉS RÉM À L'HEURE<br>(000'S).....                            | 69.0    | 68.1    | 67.1    | 67.9    | 68.7    | 71.5    | 74.1    | 72.2    | 70.9    | 72.6    | 72.9    | 72.0    | 70.6    |
| RÉM HORAIRE MOYENNE (\$)...                                       | 10.96   | 11.19   | 11.43   | 11.40   | 11.56   | 11.44   | 11.15   | 11.02   | 11.05   | 11.25   | 11.21   | 11.25   | 11.24   |
| HEURES HBDO MOYENNES.....   | 24.3    | 23.2    | 23.7    | 24.0    | 24.6    | 24.7    | 26.0    | 25.6    | 23.4    | 23.7    | 23.9    | 24.0    | 24.3    |
| 701-709 INTERMÉDIAIRES<br>FINANCIERS, DE DÉPÔTS                   |         |         |         |         |         |         |         |         |         |         |         |         |         |
| SALARIÉS RÉM À L'HEURE<br>(000'S).....                            | 56.3    | 55.4    | 55.2    | 54.9    | 55.5    | 55.8    | 57.7    | 56.2    | 54.1    | 56.6    | 56.9    | 56.1    | 55.9    |
| RÉM HORAIRE MOYENNE (\$)...                                       | 10.63   | 10.75   | 10.98   | 10.94   | 11.04   | 10.95   | 10.70   | 10.65   | 10.75   | 11.17   | 11.08   | 11.20   | 10.90   |
| HEURES HBDO MOYENNES.....   | 23.4    | 22.3    | 22.8    | 23.0    | 24.0    | 23.9    | 25.6    | 24.9    | 22.8    | 22.7    | 22.7    | 22.2    | 23.4    |
| 731-733 ASSURANCES (EXCL.<br>AGENCES)                             |         |         |         |         |         |         |         |         |         |         |         |         |         |
| SALARIÉS RÉM À L'HEURE<br>(000'S).....                            | 4.2     | 4.2     | 4.4     | 4.4     | 4.4     | 4.2     | 4.6     | 4.6     | 4.3     | 4.6     | 4.9     | 4.6     | 4.5     |
| RÉM HORAIRE MOYENNE (\$)...                                       | 14.88   | 15.02   | 15.11   | 15.09   | 15.21   | 14.05   | 14.06   | 14.48   | 14.70   | 14.57   | 14.29   | 15.55   | 14.75   |
| HEURES HBDO MOYENNES.....   | 29.5    | 28.1    | 28.3    | 29.0    | 30.0    | 27.3    | 27.8    | 29.4    | 27.9    | 28.0    | 28.0    | 26.3    | 28.3    |
| 751-761 SERVICES<br>IMMOBILIERS & AGENCE<br>D'ASS.                |         |         |         |         |         |         |         |         |         |         |         |         |         |
| SALARIÉS RÉM À L'HEURE<br>(000'S).....                            | 40.6    | 42.0    | 42.8    | 47.2    | 56.4    | 54.2    | 44.2    | 44.7    | 46.5    | 44.7    | 43.4    | 39.2    | 45.5    |
| RÉM HORAIRE MOYENNE (\$)...                                       | 11.34   | 11.36   | 11.01   | 11.17   | 10.55   | 10.93   | 9.66    | 9.86    | 10.12   | 10.38   | 10.31   | 10.38   | 10.59   |
| HEURES HBDO MOYENNES.....   | 26.3    | 25.7    | 26.3    | 26.3    | 26.1    | 25.5    | 25.3    | 25.7    | 25.9    | 26.3    | 25.6    | 25.6    | 25.9    |
| 751-759 SERV. IMMOBILIERS<br>(SAUF LOTISSEURS)                    |         |         |         |         |         |         |         |         |         |         |         |         |         |
| SALARIÉS RÉM À L'HEURE<br>(000'S).....                            | 21.5    | 22.0    | 23.7    | 28.1    | 34.9    | 32.1    | 29.4    | 31.7    | 33.7    | 32.5    | 32.1    | 30.0    | 29.3    |
| RÉM HORAIRE MOYENNE (\$)...                                       | 9.98    | 10.10   | 9.95    | 10.04   | 9.64    | 9.91    | 9.83    | 9.91    | 10.15   | 10.58   | 10.38   | 10.37   | 10.08   |
| HEURES HBDO MOYENNES.....   | 27.0    | 25.5    | 27.2    | 27.1    | 26.9    | 26.8    | 26.8    | 27.4    | 27.4    | 27.5    | 26.7    | 26.8    | 27.0    |
| 761-761 AGENCES D'ASS. &<br>AGENCES IMMOBILIÈRES                  |         |         |         |         |         |         |         |         |         |         |         |         |         |
| SALARIÉS RÉM À L'HEURE<br>(000'S).....                            | 19.2    | 20.0    | 19.1    | 19.1    | 21.5    | 22.0    | 14.8    | 13.0    | 12.8    | 12.1    | 11.3    | 9.2     | 16.2    |
| RÉM HORAIRE MOYENNE (\$)...                                       | 12.94   | 12.73   | 12.42   | 12.93   | 12.16   | 12.61   | 9.26    | 9.68    | 10.00   | 9.74    | 10.06   | 10.42   | 11.64   |
| HEURES HBDO MOYENNES.....   | 25.6    | 25.9    | 25.1    | 25.3    | 24.7    | 23.6    | 22.4    | 21.8    | 22.2    | 23.1    | 22.3    | 21.8    | 24.0    |
| 771-779 & 851-999<br>SERV. SOCIO-CULTURELS,<br>COMM. & PERSONNELS |         |         |         |         |         |         |         |         |         |         |         |         |         |
| SALARIÉS RÉM À L'HEURE<br>(000'S).....                            | 1,836.5 | 1,828.6 | 1,816.0 | 1,828.4 | 1,864.9 | 1,894.9 | 1,906.6 | 1,906.3 | 1,863.9 | 1,826.8 | 1,810.3 | 1,780.5 | 1,847.0 |
| RÉM HORAIRE MOYENNE (\$)...                                       | 11.74   | 11.87   | 11.88   | 12.07   | 12.00   | 11.93   | 11.86   | 11.86   | 12.14   | 12.29   | 12.28   | 12.38   | 12.02   |
| HEURES HBDO MOYENNES.....   | 25.9    | 25.8    | 26.3    | 26.1    | 26.5    | 26.7    | 27.3    | 27.3    | 26.4    | 26.4    | 26.3    | 26.1    | 26.4    |
| 771-779 SERVICES AUX<br>ENTREPRISES                               |         |         |         |         |         |         |         |         |         |         |         |         |         |
| SALARIÉS RÉM À L'HEURE<br>(000'S).....                            | 214.2   | 214.6   | 212.8   | 215.4   | 204.8   | 204.3   | 200.5   | 206.3   | 195.3   | 186.9   | 182.7   | 190.6   | 202.4   |
| RÉM HORAIRE MOYENNE (\$)...                                       | 11.98   | 12.04   | 11.93   | 12.22   | 12.31   | 12.35   | 12.42   | 12.39   | 12.79   | 12.75   | 12.81   | 12.85   | 12.39   |
| HEURES HBDO MOYENNES.....   | 28.6    | 28.9    | 29.5    | 28.6    | 28.7    | 29.0    | 29.5    | 28.9    | 29.3    | 29.4    | 29.1    | 28.7    | 29.0    |
| 861-869 SERV. DE SANTÉ ET<br>SERV. SOCIAUX                        |         |         |         |         |         |         |         |         |         |         |         |         |         |
| SALARIÉS RÉM À L'HEURE<br>(000'S).....                            | 765.3   | 765.7   | 766.7   | 772.4   | 784.3   | 787.8   | 794.8   | 792.0   | 786.5   | 776.5   | 777.8   | 770.5   | 778.3   |
| RÉM HORAIRE MOYENNE (\$)...                                       | 15.20   | 15.34   | 15.37   | 15.57   | 15.71   | 15.73   | 15.65   | 15.70   | 15.85   | 16.05   | 15.86   | 15.87   | 15.66   |
| HEURES HBDO MOYENNES.....   | 27.9    | 27.9    | 28.2    | 28.2    | 28.1    | 28.2    | 28.7    | 28.4    | 28.0    | 28.1    | 28.3    | 28.2    | 28.2    |
| 911-922 HÉBERGEMENT<br>ET RESTAURATION                            |         |         |         |         |         |         |         |         |         |         |         |         |         |
| SALARIÉS RÉM À L'HEURE<br>(000'S).....                            | 557.3   | 551.1   | 544.8   | 550.2   | 570.2   | 587.8   | 588.0   | 590.4   | 573.2   | 556.4   | 556.2   | 537.9   | 563.6   |
| RÉM HORAIRE MOYENNE (\$)...                                       | 7.09    | 7.11    | 7.19    | 7.13    | 7.16    | 7.13    | 7.08    | 7.11    | 7.07    | 7.15    | 7.16    | 7.29    | 7.14    |
| HEURES HBDO MOYENNES.....   | 22.6    | 22.6    | 23.3    | 22.8    | 23.7    | 24.0    | 24.6    | 24.8    | 23.7    | 23.8    | 23.4    | 23.0    | 23.5    |
| 911-914 SERVICES<br>D'HÉBERGEMENT                                 |         |         |         |         |         |         |         |         |         |         |         |         |         |
| SALARIÉS RÉM À L'HEURE<br>(000'S).....                            | 127.9   | 127.1   | 128.0   | 126.0   | 135.8   | 144.4   | 140.3   | 139.3   | 126.3   | 124.7   | 117.7   | 114.6   | 129.3   |
| RÉM HORAIRE MOYENNE (\$)...                                       | 8.20    | 8.23    | 8.28    | 8.19    | 8.31    | 8.09    | 8.03    | 7.98    | 8.20    | 8.40    | 8.41    | 8.64    | 8.23    |
| HEURES HBDO MOYENNES.....   | 25.8    | 25.8    | 26.8    | 25.9    | 27.1    | 27.8    | 28.1    | 28.1    | 27.6    | 27.4    | 26.6    | 26.4    | 27.0    |



**Tableau 2** Emploi, rémunération horaire moyenne et heures hebdomadaires moyennes, salariés rémunérés à l'heure, entreprises de toutes les tailles, pour une sélection d'industries, Canada, provinces et territoires, données mensuelles et moyennes annuelles 1991.

| INDUSTRIE<br>(1980)<br>CTI                                | JANV    | FÉV     | MARS    | AVR     | MAI     | JUIN    | JUIL    | AOÛT    | SEPT    | OCT     | NOV     | DEC     | MOYENNE |
|---|---------|---------|---------|---------|---------|---------|---------|---------|---------|---------|---------|---------|---------|
| CANADA - 1991   |         |         |         |         |         |         |         |         |         |         |         |         |         |
| 921-922 SERV. DE LA RESTAUR.                              |         |         |         |         |         |         |         |         |         |         |         |         |         |
| SALARIÉS RÉM À L'HEURE<br>(000'S).....                    | 429.4   | 424.0   | 416.8   | 424.2   | 434.4   | 443.4   | 447.7   | 451.1   | 446.9   | 431.7   | 438.5   | 423.3   | 434.3   |
| RÉM HORAIRE MOYENNE (\$)...                               | 6.70    | 6.71    | 6.79    | 6.76    | 6.73    | 6.75    | 6.72    | 6.79    | 6.68    | 6.72    | 6.77    | 6.86    | 6.75    |
| HEURES HEBDO MOYENNES.....                                | 21.6    | 21.6    | 22.3    | 21.9    | 22.6    | 22.8    | 23.5    | 23.8    | 22.6    | 22.8    | 22.5    | 22.1    | 22.5    |
| 961-999 SERVICES DIVERS                                   |         |         |         |         |         |         |         |         |         |         |         |         |         |
| SALARIÉS RÉM À L'HEURE<br>(000'S).....                    | 281.5   | 278.1   | 270.8   | 269.6   | 283.3   | 295.0   | 303.9   | 298.1   | 290.2   | 287.4   | 274.0   | 262.0   | 282.8   |
| RÉM HORAIRE MOYENNE (\$)...                               | 9.35    | 9.47    | 9.53    | 9.89    | 9.65    | 9.60    | 9.53    | 9.60    | 10.00   | 10.06   | 10.15   | 10.06   | 9.74    |
| HEURES HEBDO MOYENNES.....                                | 25.4    | 24.5    | 24.9    | 25.4    | 26.8    | 27.0    | 28.1    | 28.1    | 26.1    | 25.6    | 25.5    | 25.1    | 26.1    |
| 961-969 SERV. DE DIVERTIS. &<br>LOISIRS                   |         |         |         |         |         |         |         |         |         |         |         |         |         |
| SALARIÉS RÉM À L'HEURE<br>(000'S).....                    | 90.1    | 94.0    | 90.9    | 84.1    | 93.2    | 99.9    | 105.3   | 104.2   | 90.8    | 88.3    | 81.8    | 81.6    | 92.0    |
| RÉM HORAIRE MOYENNE (\$)...                               | 10.14   | 10.05   | 9.94    | 10.61   | 9.96    | 9.78    | 9.60    | 9.74    | 10.40   | 10.93   | 10.79   | 10.68   | 10.16   |
| HEURES HEBDO MOYENNES.....                                | 22.0    | 21.9    | 22.0    | 21.8    | 24.5    | 25.5    | 27.8    | 27.7    | 23.6    | 22.0    | 22.3    | 22.3    | 23.8    |
| 971-979 SERV. PERSONNELS<br>(EX. MÉNAGES)                 |         |         |         |         |         |         |         |         |         |         |         |         |         |
| SALARIÉS RÉM À L'HEURE<br>(000'S).....                    | 51.3    | 47.8    | 47.6    | 48.5    | 51.1    | 49.9    | 50.4    | 47.7    | 51.0    | 50.9    | 49.3    | 47.3    | 49.4    |
| RÉM HORAIRE MOYENNE (\$)...                               | 7.71    | 7.99    | 8.13    | 7.98    | 7.91    | 8.13    | 8.18    | 8.03    | 8.25    | 8.26    | 8.34    | 8.51    | 8.11    |
| HEURES HEBDO MOYENNES.....                                | 28.9    | 28.1    | 28.4    | 29.0    | 30.1    | 28.7    | 29.0    | 28.8    | 27.9    | 28.5    | 28.3    | 27.8    | 28.6    |
| 451-484 & 501-999<br>BRANCHES PRODUCTRICES DE<br>SERVICES |         |         |         |         |         |         |         |         |         |         |         |         |         |
| SALARIÉS RÉM À L'HEURE<br>(000'S).....                    | 3,369.0 | 3,305.2 | 3,275.2 | 3,279.9 | 3,372.9 | 3,418.8 | 3,411.3 | 3,397.7 | 3,363.9 | 3,390.3 | 3,396.1 | 3,345.5 | 3,360.5 |
| RÉM HORAIRE MOYENNE (\$)...                               | 11.46   | 11.53   | 11.56   | 11.67   | 11.63   | 11.62   | 11.53   | 11.59   | 11.82   | 11.96   | 11.94   | 11.96   | 11.69   |
| HEURES HEBDO MOYENNES.....                                | 27.0    | 26.7    | 27.2    | 27.2    | 27.6    | 27.8    | 28.4    | 28.3    | 27.5    | 27.5    | 27.4    | 27.5    | 27.5    |
| 041-999 ENSEMBLE DES<br>INDUSTRIES                        |         |         |         |         |         |         |         |         |         |         |         |         |         |
| SALARIÉS RÉM À L'HEURE<br>(000'S).....                    | 4,852.7 | 4,770.8 | 4,728.7 | 4,764.3 | 4,940.4 | 5,023.0 | 5,020.4 | 5,009.4 | 4,932.6 | 4,929.5 | 4,862.7 | 4,732.1 | 4,880.5 |
| RÉM HORAIRE MOYENNE (\$)...                               | 13.06   | 13.22   | 13.25   | 13.34   | 13.35   | 13.30   | 13.19   | 13.25   | 13.48   | 13.57   | 13.51   | 13.49   | 13.33   |
| HEURES HEBDO MOYENNES.....                                | 30.3    | 30.1    | 30.3    | 30.4    | 30.9    | 31.1    | 31.4    | 31.4    | 31.0    | 31.0    | 30.6    | 30.3    | 30.8    |
| TERRE-NEUVE - 1991  |         |         |         |         |         |         |         |         |         |         |         |         |         |
| 041-051 EXPLOITATION<br>FORESTIÈRE<br>& SERV. FORESTIERS  |         |         |         |         |         |         |         |         |         |         |         |         |         |
| SALARIÉS RÉM À L'HEURE<br>(000'S).....                    | .3      | .2      | .1      | .1      | .2      | 1.0     | 1.1     | 1.1     | 1.0     | .8      | .4      | .1      | .5      |
| RÉM HORAIRE MOYENNE (\$)...                               | 15.75   | 14.92   | 8.97    | 11.55   | 12.63   | 16.24   | 15.94   | 15.82   | 17.64   | 17.45   | 15.95   | 13.12   | 16.02   |
| HEURES HEBDO MOYENNES.....                                | 47.7    | 47.8    | 55.9    | 46.6    | 50.1    | 42.6    | 45.1    | 45.8    | 43.3    | 47.7    | 46.3    | 44.3    | 45.4    |
| 061-092 MINES, CARRIÈRES ET<br>PUITS DE PÉTROLE           |         |         |         |         |         |         |         |         |         |         |         |         |         |
| SALARIÉS RÉM À L'HEURE<br>(000'S).....                    | 2.2     | 2.0     | 2.0     | 2.0     | 2.0     | 2.0     | 2.0     | 2.0     | 2.0     | 2.1     | 2.0     | 1.8     | 2.0     |
| RÉM HORAIRE MOYENNE (\$)...                               | 19.86   | 20.53   | 20.67   | 22.33   | 21.63   | 21.96   | 21.86   | 22.17   | 21.76   | 21.74   | 21.92   | 22.27   | 21.54   |
| HEURES HEBDO MOYENNES.....                                | 43.5    | 42.4    | 41.4    | 44.6    | 45.1    | 43.7    | 43.2    | 43.0    | 38.6    | 42.2    | 42.7    | 43.3    | 42.8    |
| 101-399 INDUSTRIES<br>MANUFACTURIÈRES                     |         |         |         |         |         |         |         |         |         |         |         |         |         |
| SALARIÉS RÉM À L'HEURE<br>(000'S).....                    | 8.8     | 9.2     | 8.7     | 9.5     | 12.2    | 12.8    | 16.5    | 15.9    | 11.2    | 10.1    | 9.8     | 8.0     | 10.9    |
| RÉM HORAIRE MOYENNE (\$)...                               | 14.41   | 14.01   | 13.78   | 13.83   | 13.39   | 13.72   | 12.12   | 13.15   | 13.34   | 13.50   | 13.59   | 14.88   | 13.51   |
| HEURES HEBDO MOYENNES.....                                | 37.1    | 38.6    | 36.9    | 36.8    | 36.6    | 37.5    | 38.3    | 36.5    | 36.9    | 36.8    | 37.5    | 35.5    | 37.1    |
| BIENS NON-DURABLES  |         |         |         |         |         |         |         |         |         |         |         |         |         |
| SALARIÉS RÉM À L'HEURE<br>(000'S).....                    | 7.4     | 7.8     | 7.3     | 8.0     | 10.1    | 10.5    | 14.3    | 11.8    | 9.3     | 8.3     | 8.2     | 6.7     | 9.1     |
| RÉM HORAIRE MOYENNE (\$)...                               | 14.58   | 14.23   | 14.00   | 14.04   | 13.55   | 13.89   | 11.95   | 13.15   | 13.44   | 13.67   | 13.82   | 15.30   | 13.63   |
| HEURES HEBDO MOYENNES.....                                | 37.3    | 38.9    | 36.7    | 36.5    | 36.4    | 36.9    | 38.6    | 36.1    | 36.1    | 36.7    | 37.4    | 35.0    | 36.9    |
| BIENS DURABLES  |         |         |         |         |         |         |         |         |         |         |         |         |         |
| SALARIÉS RÉM À L'HEURE<br>(000'S).....                    | 1.4     | 1.4     | 1.4     | 1.6     | 2.2     | 2.3     | 2.3     | 2.1     | 2.0     | 1.8     | 1.6     | 1.4     | 1.8     |
| RÉM HORAIRE MOYENNE (\$)...                               | 13.45   | 12.72   | 12.66   | 12.82   | 12.67   | 12.98   | 13.23   | 13.14   | 12.91   | 12.70   | 12.37   | 12.98   | 12.90   |
| HEURES HEBDO MOYENNES.....                                | 36.0    | 36.7    | 37.8    | 38.3    | 37.3    | 40.1    | 36.5    | 39.0    | 40.8    | 37.3    | 37.9    | 37.9    | 38.1    |

**Tableau 2** Emploi, rémunération horaire moyenne et heures hebdomadaires moyennes, salariés rémunérés à l'heure, entreprises de toutes les tailles, pour une sélection d'industries, Canada, provinces et territoires, données mensuelles et moyennes annuelles 1991.

| INDUSTRIE<br>(1980)<br>CTI                                       | JANV  | FÉV   | MARS  | AVR   | MAI   | JUIN  | JUIL  | AÔÛT  | SEPT  | OCT   | NOV   | DÉC   | MOYENNE |
|--|-------|-------|-------|-------|-------|-------|-------|-------|-------|-------|-------|-------|---------|
| TERRE-NEUVE - 1991   |       |       |       |       |       |       |       |       |       |       |       |       |         |
| 101-109 ALIMENTS   |       |       |       |       |       |       |       |       |       |       |       |       |         |
| SALARIÉS RÉM À L'HEURE<br>(000'S).....                           | 5.0   | 5.5   | 5.0   | 5.6   | 7.6   | 8.0   | 11.7  | 9.2   | 7.0   | 5.9   | 5.8   | 4.1   | 6.7     |
| RÉM HORAIRE MOYENNE (\$)...                                      | 12.44 | 12.11 | 11.30 | 11.44 | 11.22 | 11.72 | 10.20 | 11.42 | 11.29 | 11.12 | 11.19 | 11.04 | 11.28   |
| HEURES HBDO MOYENNES.....  | 35.3  | 38.1  | 34.7  | 34.3  | 34.8  | 36.0  | 37.8  | 34.6  | 34.4  | 34.8  | 35.7  | 29.2  | 35.3    |
| 251-259 BOIS   |       |       |       |       |       |       |       |       |       |       |       |       |         |
| SALARIÉS RÉM À L'HEURE<br>(000'S).....                           | .1    | .1    | .1    | .2    | .4    | .4    | .5    | .4    | .4    | .3    | .3    | .2    | .3      |
| RÉM HORAIRE MOYENNE (\$)...                                      | 10.59 | 9.04  | 8.78  | 9.47  | 8.64  | 9.39  | 9.60  | 9.76  | 9.13  | 9.07  | 8.95  | 9.54  | 9.30    |
| HEURES HBDO MOYENNES.....  | 37.9  | 41.9  | 44.7  | 38.8  | 41.4  | 44.1  | 41.9  | 41.3  | 43.8  | 43.6  | 40.6  | 37.0  | 41.8    |
| 301-309 FABRICATION DES<br>PRODUITS MÉTALLIQUES                  |       |       |       |       |       |       |       |       |       |       |       |       |         |
| SALARIÉS RÉM À L'HEURE<br>(000'S).....                           | .1    | .1    | .1    | .1    | .3    | .4    | .4    | .3    | .3    | .2    | .2    | .2    | .2      |
| RÉM HORAIRE MOYENNE (\$)...                                      | 12.87 | 11.42 | 11.99 | 10.27 | 13.12 | 13.86 | 12.99 | 13.14 | 13.07 | 13.43 | 12.76 | 12.86 | 12.92   |
| HEURES HBDO MOYENNES.....  | 32.6  | 35.9  | 34.0  | 35.9  | 40.3  | 35.3  | 36.9  | 36.7  | 36.1  | 33.8  | 37.8  | 36.8  | 36.3    |
| 321-329 MATÉRIEL DE<br>TRANSPORT                                 |       |       |       |       |       |       |       |       |       |       |       |       |         |
| SALARIÉS RÉM À L'HEURE<br>(000'S).....                           | .7    | .7    | .7    | .8    | 1.0   | .9    | 1.0   | .9    | .9    | .8    | .8    | .8    | .8      |
| RÉM HORAIRE MOYENNE (\$)...                                      | 14.85 | 14.93 | 14.72 | 15.10 | 15.13 | 15.35 | 15.93 | 14.80 | 15.00 | 14.45 | 14.12 | 14.43 | 14.93   |
| HEURES HBDO MOYENNES.....  | 38.0  | 36.7  | 37.8  | 38.2  | 34.0  | 39.0  | 31.6  | 38.2  | 39.8  | 33.7  | 35.4  | 37.6  | 36.6    |
| 401-449 CONSTRUCTION   |       |       |       |       |       |       |       |       |       |       |       |       |         |
| SALARIÉS RÉM À L'HEURE<br>(000'S).....                           | 2.3   | 2.3   | 2.1   | 2.3   | 3.6   | 4.5   | 5.1   | 5.6   | 5.2   | 5.2   | 4.1   | 2.8   | 3.8     |
| RÉM HORAIRE MOYENNE (\$)...                                      | 12.47 | 12.40 | 13.62 | 13.47 | 12.83 | 12.41 | 12.38 | 13.57 | 13.88 | 13.31 | 13.76 | 12.89 | 13.12   |
| HEURES HBDO MOYENNES.....  | 41.8  | 40.9  | 38.0  | 40.8  | 41.5  | 43.6  | 43.7  | 44.1  | 44.3  | 43.2  | 42.2  | 39.3  | 42.5    |
| 401-402 CONSTRUCTEURS,<br>PROMOTEURS<br>& ENTREPRENEURS GÉNÉRAUX |       |       |       |       |       |       |       |       |       |       |       |       |         |
| SALARIÉS RÉM À L'HEURE<br>(000'S).....                           | .8    | .7    | .6    | .7    | 1.1   | 1.4   | 1.6   | 1.7   | 1.4   | 1.6   | 1.1   | .7    | 1.1     |
| RÉM HORAIRE MOYENNE (\$)...                                      | 11.33 | 11.26 | 12.87 | 12.81 | 11.66 | 11.55 | 10.99 | 11.03 | 11.53 | 11.47 | 11.46 | 11.95 | 11.51   |
| HEURES HBDO MOYENNES.....  | 42.4  | 41.8  | 41.0  | 39.9  | 41.7  | 42.7  | 42.2  | 43.9  | 44.2  | 41.0  | 41.9  | 36.0  | 42.0    |
| 411-412 CONSTR. LOURDE<br>& INDUSTRIELLE (GENIE)                 |       |       |       |       |       |       |       |       |       |       |       |       |         |
| SALARIÉS RÉM À L'HEURE<br>(000'S).....                           | .3    | .3    | .4    | .5    | .7    | .8    | 1.0   | 1.4   | 1.4   | 1.3   | 1.0   | .4    | .8      |
| RÉM HORAIRE MOYENNE (\$)...                                      | 14.62 | 16.08 | 15.91 | 14.86 | 14.43 | 15.00 | 14.86 | 17.22 | 16.58 | 16.29 | 18.35 | 17.54 | 16.20   |
| HEURES HBDO MOYENNES.....  | 43.6  | 40.3  | 39.6  | 42.8  | 46.0  | 51.4  | 52.7  | 52.9  | 54.4  | 49.3  | 46.4  | 43.4  | 49.1    |
| 421-429 ENTREP. SPÉCIALISÉS                                      |       |       |       |       |       |       |       |       |       |       |       |       |         |
| SALARIÉS RÉM À L'HEURE<br>(000'S).....                           | 1.1   | 1.2   | 1.1   | 1.1   | 1.7   | 2.2   | 2.3   | 2.4   | 2.2   | 2.2   | 2.0   | 1.6   | 1.7     |
| RÉM HORAIRE MOYENNE (\$)...                                      | 12.72 | 12.18 | 13.51 | 13.38 | 13.06 | 12.01 | 12.13 | 12.69 | 13.14 | 12.27 | 12.43 | 11.85 | 12.54   |
| HEURES HBDO MOYENNES.....  | 40.9  | 40.4  | 35.6  | 40.9  | 39.7  | 41.9  | 41.0  | 39.5  | 38.1  | 41.1  | 40.3  | 39.4  | 40.0    |
| 441-449 SERV. RELATIFS À LA<br>CONSTRUCTION                      |       |       |       |       |       |       |       |       |       |       |       |       |         |
| SALARIÉS RÉM À L'HEURE<br>(000'S).....                           | .1    | .1    | .1    | .1    | .1    | .1    | .2    | .1    | .1    | .1    | .1    | -     | .1      |
| RÉM HORAIRE MOYENNE (\$)...                                      | 11.77 | 10.63 | 10.31 | 11.78 | 9.44  | 10.05 | 9.72  | 12.72 | 13.29 | 15.53 | 15.01 | -     | 12.07   |
| HEURES HBDO MOYENNES.....  | 42.4  | 41.1  | 41.0  | 36.6  | 37.3  | 37.5  | 40.7  | 34.7  | 35.9  | 42.8  | 43.3  | -     | 39.7    |
| 041-449 & 491-499<br>BRANCHES PRODUCTRICES DE<br>BIENS           |       |       |       |       |       |       |       |       |       |       |       |       |         |
| SALARIÉS RÉM À L'HEURE<br>(000'S).....                           | 14.0  | 14.2  | 13.4  | 14.4  | 18.7  | 20.9  | 25.3  | 23.1  | 20.0  | 18.7  | 16.9  | 13.2  | 17.7    |
| RÉM HORAIRE MOYENNE (\$)...                                      | 15.20 | 14.85 | 14.93 | 15.22 | 14.42 | 14.49 | 13.32 | 14.36 | 14.66 | 14.73 | 14.90 | 15.70 | 14.62   |
| HEURES HBDO MOYENNES.....  | 39.6  | 39.9  | 38.3  | 38.9  | 38.9  | 39.9  | 40.3  | 39.6  | 39.4  | 39.8  | 39.7  | 37.8  | 39.4    |
| 451-499 TRANSP. COMMUNIC.<br>& AUTRES SERV. PUBLICS              |       |       |       |       |       |       |       |       |       |       |       |       |         |
| SALARIÉS RÉM À L'HEURE<br>(000'S).....                           | 4.0   | 4.2   | 4.2   | 4.0   | 4.2   | 4.5   | 4.4   | 4.5   | 5.0   | 4.8   | 4.7   | 4.1   | 4.4     |
| RÉM HORAIRE MOYENNE (\$)...                                      | 13.28 | 13.54 | 12.84 | 13.24 | 13.14 | 13.29 | 13.16 | 13.16 | 12.96 | 13.05 | 13.15 | 13.71 | 13.20   |
| HEURES HBDO MOYENNES.....  | 43.0  | 41.8  | 42.3  | 38.9  | 39.1  | 38.9  | 41.0  | 40.4  | 39.7  | 39.0  | 37.1  | 39.5  | 40.0    |



**Tableau 2** Emploi, rémunération horaire moyenne et heures hebdomadaires moyennes, salariés rémunérés à l'heure, entreprises de toutes les tailles, pour une sélection d'industries, Canada, provinces et territoires, données mensuelles et moyennes annuelles 1991.

| INDUSTRIE<br>(1980)<br>CTI                                | JANV  | FÉV   | MARS  | AVR   | MAI   | JUIN  | JUIL  | AOÛT  | SEPT  | OCT   | NOV   | DÉC   | MOYENNE |
|---|-------|-------|-------|-------|-------|-------|-------|-------|-------|-------|-------|-------|---------|
| TERRE-NEUVE - 1991  |       |       |       |       |       |       |       |       |       |       |       |       |         |
| 451-479 TRANSPORT & ENTREPOSAGE                           |       |       |       |       |       |       |       |       |       |       |       |       |         |
| SALARIÉS RÉM À L'HEURE (000'S).....                       | 3.3   | 3.4   | 3.4   | 3.2   | 3.4   | 3.5   | 3.6   | 3.6   | 4.1   | 3.8   | 3.8   | 3.3   | 3.5     |
| RÉM HORAIRE MOYENNE (\$)...                               | 12.67 | 13.10 | 12.34 | 12.73 | 12.61 | 12.83 | 12.71 | 12.69 | 12.53 | 12.54 | 12.62 | 13.17 | 12.70   |
| HEURES HEBDO MOYENNES.....                                | 42.2  | 41.5  | 42.1  | 38.1  | 38.5  | 38.3  | 40.4  | 40.1  | 39.7  | 39.3  | 36.4  | 39.4  | 39.6    |
| 481-484 COMMUNICATIONS                                    |       |       |       |       |       |       |       |       |       |       |       |       |         |
| SALARIÉS RÉM À L'HEURE (000'S).....                       | .3    | .3    | .3    | .3    | .3    | .4    | .4    | .3    | .3    | .4    | .4    | .3    | .3      |
| RÉM HORAIRE MOYENNE (\$)...                               | 11.23 | 10.99 | 11.06 | 11.16 | 11.04 | 10.90 | 10.64 | 11.29 | 11.40 | 11.37 | 11.50 | 11.78 | 11.20   |
| HEURES HEBDO MOYENNES.....                                | 38.1  | 36.2  | 35.0  | 35.1  | 34.1  | 32.2  | 36.5  | 36.8  | 35.5  | 32.5  | 33.8  | 33.7  | 34.8    |
| 491-499 SERV. PUBLICS (ÉLECTRIQUE, GAZ, EAU)              |       |       |       |       |       |       |       |       |       |       |       |       |         |
| SALARIÉS RÉM À L'HEURE (000'S).....                       | .5    | .5    | .5    | .5    | .6    | .6    | .6    | .5    | .5    | .6    | .6    | .5    | .5      |
| RÉM HORAIRE MOYENNE (\$)...                               | 17.54 | 17.32 | 16.57 | 16.71 | 16.74 | 16.85 | 16.87 | 16.99 | 16.77 | 17.29 | 16.75 | 17.76 | 17.01   |
| HEURES HEBDO MOYENNES.....                                | 51.2  | 46.6  | 47.5  | 45.9  | 45.6  | 46.8  | 48.0  | 44.1  | 42.8  | 42.0  | 43.8  | 44.3  | 45.7    |
| 501-692 COMMERCE  |       |       |       |       |       |       |       |       |       |       |       |       |         |
| SALARIÉS RÉM À L'HEURE (000'S).....                       | 17.3  | 16.9  | 16.8  | 16.6  | 17.5  | 19.2  | 19.4  | 19.1  | 18.3  | 18.6  | 19.2  | 19.5  | 18.2    |
| RÉM HORAIRE MOYENNE (\$)...                               | 7.54  | 7.60  | 7.61  | 7.68  | 7.59  | 7.52  | 7.47  | 7.67  | 7.81  | 7.79  | 7.77  | 7.71  | 7.65    |
| HEURES HEBDO MOYENNES.....                                | 30.1  | 29.3  | 29.5  | 29.8  | 30.3  | 30.8  | 31.2  | 31.1  | 30.1  | 29.8  | 30.1  | 31.0  | 30.3    |
| 501-599 COMMERCE DE GROS                                  |       |       |       |       |       |       |       |       |       |       |       |       |         |
| SALARIÉS RÉM À L'HEURE (000'S).....                       | 2.1   | 2.0   | 1.9   | 1.8   | 1.9   | 2.2   | 2.4   | 2.4   | 2.4   | 2.4   | 2.2   | 2.0   | 2.1     |
| RÉM HORAIRE MOYENNE (\$)...                               | 10.26 | 10.18 | 9.90  | 9.78  | 9.58  | 9.72  | 9.15  | 10.13 | 10.04 | 9.85  | 9.83  | 9.63  | 9.84    |
| HEURES HEBDO MOYENNES.....                                | 38.5  | 38.3  | 38.1  | 37.8  | 37.3  | 38.2  | 38.6  | 37.9  | 37.7  | 37.1  | 36.2  | 37.2  | 37.7    |
| 511-511 PRODUITS PÉTROLIERS                               |       |       |       |       |       |       |       |       |       |       |       |       |         |
| SALARIÉS RÉM À L'HEURE (000'S).....                       | .2    | .2    | .1    | .1    | .1    | .1    | .2    | .2    | .2    | .2    | .2    | .1    | .1      |
| RÉM HORAIRE MOYENNE (\$)...                               | 10.43 | 11.52 | 11.72 | 11.36 | 12.50 | 12.71 | 10.74 | 13.25 | 11.82 | 12.64 | 13.23 | 11.85 | 11.92   |
| HEURES HEBDO MOYENNES.....                                | 39.6  | 39.5  | 38.4  | 36.6  | 37.3  | 38.3  | 39.8  | 38.7  | 38.6  | 35.5  | 34.3  | 36.2  | 37.8    |
| 521-524 ALIMENTS, BOISSONS, MÉDICAMENTS & TABAC           |       |       |       |       |       |       |       |       |       |       |       |       |         |
| SALARIÉS RÉM À L'HEURE (000'S).....                       | .8    | .7    | .7    | .7    | .8    | 1.0   | 1.1   | 1.1   | 1.0   | 1.0   | .9    | .8    | .9      |
| RÉM HORAIRE MOYENNE (\$)...                               | 9.44  | 9.40  | 9.06  | 9.03  | 8.98  | 9.09  | 8.43  | 9.40  | 9.16  | 9.02  | 8.74  | 8.82  | 9.04    |
| HEURES HEBDO MOYENNES.....                                | 38.0  | 36.6  | 36.8  | 36.9  | 35.7  | 35.1  | 36.3  | 36.9  | 36.5  | 36.4  | 35.9  | 34.5  | 36.3    |
| 561-563 MÉTAUX, QUINCAILLERIES, MATÉRIEL DE CONSTRUCTION. |       |       |       |       |       |       |       |       |       |       |       |       |         |
| SALARIÉS RÉM À L'HEURE (000'S).....                       | .4    | .3    | .4    | .4    | .4    | .5    | .5    | .5    | .7    | .6    | .5    | .5    | .5      |
| RÉM HORAIRE MOYENNE (\$)...                               | 8.97  | 8.84  | 9.05  | 8.72  | 8.22  | 8.68  | 8.55  | 9.17  | 9.73  | 9.14  | 9.38  | 8.75  | 8.99    |
| HEURES HEBDO MOYENNES.....                                | 39.0  | 39.9  | 40.1  | 39.0  | 40.4  | 44.5  | 43.3  | 41.9  | 40.1  | 42.0  | 41.8  | 42.8  | 41.4    |
| 571-579 MACHINES, MATÉRIEL & FOURNITURES                  |       |       |       |       |       |       |       |       |       |       |       |       |         |
| SALARIÉS RÉM À L'HEURE (000'S).....                       | .4    | .4    | .3    | .3    | .3    | .3    | .2    | .2    | .3    | .3    | .2    | .2    | .3      |
| RÉM HORAIRE MOYENNE (\$)...                               | 13.33 | 12.88 | 12.07 | 12.31 | 11.67 | 12.89 | 12.84 | 13.76 | 13.10 | 13.47 | 13.35 | 13.35 | 12.89   |
| HEURES HEBDO MOYENNES.....                                | 37.2  | 37.6  | 37.0  | 39.1  | 39.0  | 39.7  | 41.0  | 37.4  | 37.3  | 36.5  | 34.3  | 36.4  | 37.6    |
| 591-599 PRODUITS DIVERS, COMMERCE DE GROS                 |       |       |       |       |       |       |       |       |       |       |       |       |         |
| SALARIÉS RÉM À L'HEURE (000'S).....                       | .1    | .1    | .1    | .1    | .1    | .1    | .1    | .2    | .1    | .3    | .2    | .1    | .2      |
| RÉM HORAIRE MOYENNE (\$)...                               | 7.69  | 7.20  | 7.12  | 7.21  | 7.63  | 7.54  | 6.99  | 7.98  | 7.65  | 8.60  | 8.42  | 7.65  | 7.71    |
| HEURES HEBDO MOYENNES.....                                | 41.5  | 44.8  | 42.3  | 38.7  | 42.4  | 37.5  | 34.9  | 33.6  | 32.0  | 30.8  | 25.8  | 33.2  | 35.1    |
| 601-692 COMMERCE DE DÉTAIL                                |       |       |       |       |       |       |       |       |       |       |       |       |         |
| SALARIÉS RÉM À L'HEURE (000'S).....                       | 15.3  | 14.9  | 14.9  | 14.9  | 15.6  | 17.1  | 17.1  | 16.7  | 15.9  | 16.2  | 16.9  | 17.5  | 16.1    |
| RÉM HORAIRE MOYENNE (\$)...                               | 7.06  | 7.13  | 7.22  | 7.34  | 7.28  | 7.16  | 7.17  | 7.22  | 7.38  | 7.39  | 7.43  | 7.44  | 7.27    |
| HEURES HEBDO MOYENNES.....                                | 29.0  | 28.1  | 28.5  | 28.8  | 29.4  | 29.8  | 30.1  | 30.1  | 29.0  | 28.7  | 29.3  | 30.3  | 29.3    |
| 601-603 ALIM., BOISSONS & MÉDICAMENTS                     |       |       |       |       |       |       |       |       |       |       |       |       |         |
| SALARIÉS RÉM À L'HEURE (000'S).....                       | 5.3   | 5.5   | 5.4   | 5.6   | 6.2   | 6.8   | 6.9   | 7.0   | 6.6   | 6.8   | 6.6   | 6.8   | 6.3     |

**Tableau 2** Emploi, rémunération horaire moyenne et heures hebdomadaires moyennes, salariés rémunérés à l'heure, entreprises de toutes les tailles, pour une sélection d'industries, Canada, provinces et territoires, données mensuelles et moyennes annuelles 1991.

| INDUSTRIE<br>(1980)<br>CTI                                | JANV  | FÉV   | MARS  | AVR   | MAI   | JUIN  | JUIL  | AOUT  | SEPT  | OCT   | NOV   | DÉC   | MOYENNE |
|---|-------|-------|-------|-------|-------|-------|-------|-------|-------|-------|-------|-------|---------|
| TERRE-NEUVE - 1991  |       |       |       |       |       |       |       |       |       |       |       |       |         |
| 601-603 ALIM., BOISSONS & MÉDICAMENTS                     |       |       |       |       |       |       |       |       |       |       |       |       |         |
| RÉM HORAIRE MOYENNE (\$)...                               | 6.45  | 6.42  | 6.57  | 6.87  | 6.47  | 6.47  | 6.65  | 6.81  | 6.76  | 6.77  | 6.85  | 6.82  | 6.67    |
| HEURES HEBDO MOYENNES.....                                | 27.4  | 27.3  | 27.7  | 28.5  | 29.6  | 29.9  | 30.9  | 31.1  | 30.1  | 29.3  | 29.7  | 31.4  | 29.5    |
| 611-615 CHAUSSURES, VÊTEMENTS, TISSUS & FILÉS             |       |       |       |       |       |       |       |       |       |       |       |       |         |
| SALARIÉS RÉM À L'HEURE (000'S).....                       | 1.5   | 1.4   | 1.4   | 1.3   | 1.4   | 1.5   | 1.6   | 1.5   | 1.3   | 1.4   | 1.5   | 1.5   | 1.4     |
| RÉM HORAIRE MOYENNE (\$)...                               | 6.18  | 6.18  | 6.51  | 6.35  | 6.30  | 6.24  | 6.14  | 6.05  | 6.22  | 6.34  | 6.34  | 6.24  | 6.26    |
| HEURES HEBDO MOYENNES.....                                | 25.4  | 25.0  | 25.7  | 27.0  | 26.3  | 26.5  | 27.0  | 26.2  | 26.2  | 26.1  | 26.1  | 27.8  | 26.1    |
| 621-623 MEUBLES, APPAREILS & ACCESS. DE MAISON            |       |       |       |       |       |       |       |       |       |       |       |       |         |
| SALARIÉS RÉM À L'HEURE (000'S).....                       | .2    | .2    | .2    | .2    | .3    | .3    | .3    | .3    | .3    | .4    | .4    | .4    | .3      |
| RÉM HORAIRE MOYENNE (\$)...                               | 6.82  | 7.60  | 7.83  | 7.62  | 7.47  | 7.30  | 7.14  | 6.73  | 6.68  | 6.54  | 6.62  | 8.18  | 7.15    |
| HEURES HEBDO MOYENNES.....                                | 37.5  | 32.4  | 31.4  | 33.5  | 33.5  | 33.7  | 26.2  | 28.7  | 29.3  | 33.1  | 33.6  | 25.8  | 31.4    |
| 631-639 VÉHICULES, PIÈCES ET ACCESSOIRES VENTE & SERVICES |       |       |       |       |       |       |       |       |       |       |       |       |         |
| SALARIÉS RÉM À L'HEURE (000'S).....                       | 3.2   | 2.8   | 2.8   | 2.8   | 3.1   | 3.4   | 3.3   | 3.3   | 3.0   | 2.7   | 2.9   | 3.0   | 3.0     |
| RÉM HORAIRE MOYENNE (\$)...                               | 8.37  | 8.83  | 8.62  | 8.70  | 8.90  | 8.66  | 8.46  | 8.40  | 8.87  | 8.75  | 8.40  | 8.26  | 8.40    |
| HEURES HEBDO MOYENNES.....                                | 36.1  | 35.5  | 35.1  | 34.9  | 36.5  | 35.2  | 35.2  | 34.3  | 32.6  | 32.9  | 33.0  | 32.3  | 34.5    |
| 641-641 MAGASINS DE MARCHANDISES DIVERSES                 |       |       |       |       |       |       |       |       |       |       |       |       |         |
| SALARIÉS RÉM À L'HEURE (000'S).....                       | 3.3   | 3.3   | 3.4   | 3.4   | 3.3   | 3.6   | 3.6   | 3.3   | 3.6   | 3.9   | 4.3   | 4.7   | 3.6     |
| RÉM HORAIRE MOYENNE (\$)...                               | 7.01  | 7.01  | 7.08  | 7.06  | 7.24  | 7.06  | 7.15  | 7.19  | 7.55  | 7.67  | 7.93  | 7.97  | 7.38    |
| HEURES HEBDO MOYENNES.....                                | 25.0  | 24.8  | 24.6  | 24.5  | 24.4  | 25.4  | 25.3  | 25.0  | 24.7  | 24.4  | 26.4  | 28.5  | 25.4    |
| 651-692 AUTRES COMMERCE DE DÉTAIL N.C.A.                  |       |       |       |       |       |       |       |       |       |       |       |       |         |
| SALARIÉS RÉM À L'HEURE (000'S).....                       | 1.9   | 1.7   | 1.8   | 1.6   | 1.4   | 1.5   | 1.4   | 1.2   | 1.0   | 1.0   | 1.2   | 1.2   | 1.4     |
| RÉM HORAIRE MOYENNE (\$)...                               | 6.64  | 6.59  | 7.10  | 7.34  | 7.40  | 7.38  | 7.36  | 7.45  | 7.63  | 8.12  | 7.95  | 8.18  | 7.35    |
| HEURES HEBDO MOYENNES.....                                | 30.3  | 29.1  | 29.6  | 29.7  | 27.6  | 30.6  | 31.5  | 32.3  | 30.7  | 31.2  | 30.8  | 30.7  | 30.2    |
| 701-761 FINANCES, ASSURANCES & AFFAIRES IMMOBILIÈRES      |       |       |       |       |       |       |       |       |       |       |       |       |         |
| SALARIÉS RÉM À L'HEURE (000'S).....                       | .9    | .8    | .9    | .9    | 1.2   | .9    | 1.0   | .9    | .9    | .9    | .8    | .7    | .9      |
| RÉM HORAIRE MOYENNE (\$)...                               | 8.73  | 8.67  | 9.03  | 8.24  | 6.70  | 8.23  | 9.08  | 10.24 | 10.27 | 9.95  | 9.83  | 9.74  | 8.98    |
| HEURES HEBDO MOYENNES.....                                | 24.9  | 23.2  | 27.1  | 26.7  | 31.1  | 28.7  | 30.4  | 29.4  | 28.5  | 30.8  | 29.7  | 28.1  | 28.4    |
| 701-749 INTERMÉDIAIRES FINANCIERS ET ASSURANCES           |       |       |       |       |       |       |       |       |       |       |       |       |         |
| SALARIÉS RÉM À L'HEURE (000'S).....                       | .7    | .7    | .8    | .8    | .8    | .6    | .6    | .6    | .5    | .6    | .6    | .6    | .6      |
| RÉM HORAIRE MOYENNE (\$)...                               | 8.21  | 8.39  | 8.53  | 8.05  | 8.32  | 9.61  | 9.54  | 9.61  | 9.92  | 9.26  | 9.44  | 9.35  | 8.94    |
| HEURES HEBDO MOYENNES.....                                | 22.3  | 22.0  | 25.8  | 26.5  | 27.0  | 24.3  | 24.6  | 23.9  | 24.0  | 27.5  | 26.8  | 26.2  | 25.1    |
| 701-709 INTERMÉDIAIRES FINANCIERS, DE DÉPÔTS              |       |       |       |       |       |       |       |       |       |       |       |       |         |
| SALARIÉS RÉM À L'HEURE (000'S).....                       | .5    | .5    | .5    | .5    | .5    | .5    | .5    | .5    | .5    | .4    | .4    | .4    | .5      |
| RÉM HORAIRE MOYENNE (\$)...                               | 8.89  | 8.98  | 9.11  | 9.24  | 9.37  | 9.36  | 9.35  | 9.40  | 9.58  | 9.59  | 9.60  | 9.73  | 9.36    |
| HEURES HEBDO MOYENNES.....                                | 20.4  | 19.6  | 20.2  | 20.7  | 21.8  | 21.9  | 23.9  | 23.5  | 22.3  | 22.1  | 21.8  | 21.9  | 21.7    |
| 731-733 ASSURANCES (EXCL. AGENCES)                        |       |       |       |       |       |       |       |       |       |       |       |       |         |
| SALARIÉS RÉM À L'HEURE (000'S).....                       | .0    | .0    | .0    | .0    | .0    | .0    | .0    | .0    | .0    | .0    | .0    | .0    | .0      |
| RÉM HORAIRE MOYENNE (\$)...                               | 11.08 | 10.85 | 11.06 | 11.47 | 12.64 | 11.31 | 11.12 | 11.66 | 10.88 | 10.76 | 10.88 | 11.17 | 11.22   |
| HEURES HEBDO MOYENNES.....                                | 29.8  | 33.1  | 33.4  | 31.9  | 32.8  | 34.8  | 33.9  | 25.1  | 33.4  | 33.9  | 33.3  | 33.4  | 32.3    |
| 751-761 SERVICES IMMOBILIERS & AGENCE D'ASS.              |       |       |       |       |       |       |       |       |       |       |       |       |         |
| SALARIÉS RÉM À L'HEURE (000'S).....                       | .2    | .1    | .2    | .1    | .5    | .3    | .4    | .4    | .4    | .3    | .2    | .1    | .3      |



**Tableau 2** Emploi, rémunération horaire moyenne et heures hebdomadaires moyennes, salariés rémunérés à l'heure, entreprises de toutes les tailles, pour une sélection d'industries, Canada, provinces et territoires, données mensuelles et moyennes annuelles 1991.

| INDUSTRIE<br>(1980)<br>CTI  | JANV  | FÉV   | MARS  | AVR   | MAI   | JUIN  | JUIL  | AOÛT  | SEPT  | OCT   | NOV   | DEC   | MOYENNE |
|---|-------|-------|-------|-------|-------|-------|-------|-------|-------|-------|-------|-------|---------|
| TERRE-NEUVE - 1991  |       |       |       |       |       |       |       |       |       |       |       |       |         |
| 751-761 SERVICES<br>IMMOBILIERS & AGENCE<br>D'ASS.                |       |       |       |       |       |       |       |       |       |       |       |       |         |
| RÉM HORAIRE MOYENNE (\$)...                                       | 10.01 | 9.98  | 11.02 | 9.63  | 4.84  | 6.68  | 8.70  | 10.86 | 10.62 | 10.96 | 10.53 | 11.17 | 9.05    |
| HEURES HEBDO MOYENNES.....  | 34.7  | 31.4  | 34.0  | 28.1  | 37.5  | 36.0  | 37.8  | 38.3  | 34.8  | 37.2  | 36.9  | 38.0  | 36.3    |
| 751-759 SERV. IMMOBILIERS<br>(SAUF LOTISSEURS)                    |       |       |       |       |       |       |       |       |       |       |       |       |         |
| SALARIÉS RÉM À L'HEURE<br>(000'S).....                            | .1    | .1    | .1    | .1    | .5    | .3    | .4    | .3    | .3    | .3    | .2    | .1    | .2      |
| RÉM HORAIRE MOYENNE (\$)...                                       | 9.95  | 9.79  | 9.04  | 8.24  | 4.45  | 6.11  | 8.96  | 11.21 | 10.86 | 11.29 | 11.12 | 11.42 | 8.93    |
| HEURES HEBDO MOYENNES.....  | 35.8  | 29.7  | 32.0  | 23.2  | 37.4  | 34.3  | 36.0  | 36.3  | 34.3  | 39.0  | 37.6  | 39.7  | 36.0    |
| 761-761 AGENCES D'ASS. &<br>AGENCES IMMOBILIÈRES                  |       |       |       |       |       |       |       |       |       |       |       |       |         |
| SALARIÉS RÉM À L'HEURE<br>(000'S).....                            | .1    | .1    | .1    | .1    | .0    | .1    | .1    | .1    | .1    | .0    | .0    | .0    | .1      |
| RÉM HORAIRE MOYENNE (\$)...                                       | 10.18 | 10.16 | 11.88 | 10.54 | 11.80 | 9.27  | 7.50  | 9.47  | 9.35  | 7.74  | 7.01  | 7.52  | 9.59    |
| HEURES HEBDO MOYENNES.....  | 31.6  | 33.1  | 35.0  | 32.7  | 39.4  | 47.0  | 48.2  | 48.6  | 37.3  | 25.9  | 32.9  | 23.7  | 37.4    |
| 771-779 & 851-999<br>SERV. SOCIO-CULTURELS,<br>COMM. & PERSONNELS |       |       |       |       |       |       |       |       |       |       |       |       |         |
| SALARIÉS RÉM À L'HEURE<br>(000'S).....                            | 16.2  | 15.9  | 16.5  | 16.8  | 17.5  | 18.2  | 21.9  | 20.2  | 18.8  | 18.3  | 18.2  | 17.4  | 18.0    |
| RÉM HORAIRE MOYENNE (\$)...                                       | 9.87  | 10.02 | 9.67  | 10.39 | 10.04 | 10.06 | 10.31 | 10.30 | 10.44 | 10.36 | 10.49 | 10.00 | 10.17   |
| HEURES HEBDO MOYENNES.....  | 31.1  | 30.4  | 31.8  | 30.4  | 30.3  | 31.3  | 32.2  | 32.0  | 30.8  | 30.8  | 29.8  | 30.5  | 31.0    |
| 771-779 SERVICES AUX<br>ENTREPRISES                               |       |       |       |       |       |       |       |       |       |       |       |       |         |
| SALARIÉS RÉM À L'HEURE<br>(000'S).....                            | 1.7   | 1.5   | 1.6   | 1.4   | 1.4   | 1.5   | 1.8   | 1.7   | 1.7   | 1.5   | 1.4   | 1.0   | 1.5     |
| RÉM HORAIRE MOYENNE (\$)...                                       | 9.75  | 10.09 | 10.37 | 11.05 | 11.06 | 11.90 | 12.04 | 11.30 | 11.69 | 11.97 | 11.63 | 10.16 | 11.16   |
| HEURES HEBDO MOYENNES.....  | 34.8  | 34.1  | 34.9  | 34.9  | 36.0  | 36.9  | 40.8  | 43.2  | 40.0  | 38.9  | 38.0  | 34.8  | 37.5    |
| 861-869 SERV. DE SANTÉ ET<br>SERV. SOCIAUX                        |       |       |       |       |       |       |       |       |       |       |       |       |         |
| SALARIÉS RÉM À L'HEURE<br>(000'S).....                            | 6.7   | 6.4   | 6.7   | 7.1   | 7.0   | 7.2   | 9.4   | 8.7   | 8.4   | 7.8   | 8.0   | 7.9   | 7.6     |
| RÉM HORAIRE MOYENNE (\$)...                                       | 12.99 | 13.54 | 12.49 | 13.82 | 13.50 | 13.46 | 13.55 | 13.55 | 13.43 | 13.57 | 13.60 | 12.70 | 13.35   |
| HEURES HEBDO MOYENNES.....  | 33.7  | 32.9  | 35.4  | 32.8  | 31.3  | 31.9  | 32.8  | 31.4  | 31.0  | 31.1  | 30.3  | 32.0  | 32.2    |
| 911-922 HÉBERGEMENT<br>ET RESTAURATION                            |       |       |       |       |       |       |       |       |       |       |       |       |         |
| SALARIÉS RÉM À L'HEURE<br>(000'S).....                            | 5.4   | 5.6   | 5.9   | 6.1   | 6.5   | 6.7   | 7.4   | 7.1   | 6.3   | 6.6   | 6.4   | 6.2   | 6.3     |
| RÉM HORAIRE MOYENNE (\$)...                                       | 6.34  | 6.39  | 6.39  | 6.50  | 6.63  | 6.56  | 6.50  | 6.51  | 6.67  | 6.65  | 6.76  | 6.76  | 6.56    |
| HEURES HEBDO MOYENNES.....  | 27.8  | 27.6  | 28.0  | 27.7  | 28.8  | 29.4  | 29.8  | 30.1  | 28.1  | 28.9  | 27.9  | 28.5  | 28.6    |
| 911-914 SERVICES<br>D'HÉBERGEMENT                                 |       |       |       |       |       |       |       |       |       |       |       |       |         |
| SALARIÉS RÉM À L'HEURE<br>(000'S).....                            | 1.9   | 1.9   | 2.1   | 2.0   | 2.2   | 2.1   | 2.4   | 2.0   | 1.4   | 1.6   | 1.4   | 1.3   | 1.9     |
| RÉM HORAIRE MOYENNE (\$)...                                       | 6.91  | 6.85  | 6.83  | 6.86  | 7.29  | 7.55  | 7.36  | 7.11  | 6.94  | 6.75  | 7.20  | 7.16  | 7.08    |
| HEURES HEBDO MOYENNES.....  | 32.1  | 31.4  | 30.7  | 32.1  | 32.5  | 33.3  | 34.3  | 34.6  | 34.9  | 34.8  | 33.7  | 31.9  | 33.0    |
| 921-922 SERV. DE LA RESTAUR.                                      |       |       |       |       |       |       |       |       |       |       |       |       |         |
| SALARIÉS RÉM À L'HEURE<br>(000'S).....                            | 3.5   | 3.7   | 3.8   | 4.1   | 4.3   | 4.6   | 5.0   | 5.1   | 5.0   | 5.0   | 4.9   | 4.8   | 4.5     |
| RÉM HORAIRE MOYENNE (\$)...                                       | 5.97  | 6.10  | 6.11  | 6.28  | 6.20  | 6.02  | 6.00  | 6.22  | 6.58  | 6.61  | 6.60  | 6.64  | 6.29    |
| HEURES HEBDO MOYENNES.....  | 25.5  | 25.7  | 26.5  | 25.5  | 26.8  | 27.7  | 27.6  | 28.3  | 26.3  | 26.9  | 26.3  | 27.6  | 26.8    |
| 961-999 SERVICES DIVERS   |       |       |       |       |       |       |       |       |       |       |       |       |         |
| SALARIÉS RÉM À L'HEURE<br>(000'S).....                            | 2.4   | 2.3   | 2.4   | 2.1   | 2.6   | 2.9   | 3.3   | 2.7   | 2.4   | 2.5   | 2.5   | 2.2   | 2.5     |
| RÉM HORAIRE MOYENNE (\$)...                                       | 7.43  | 7.21  | 7.31  | 7.28  | 7.70  | 7.97  | 7.43  | 8.55  | 7.75  | 8.14  | 8.40  | 8.08  | 7.79    |
| HEURES HEBDO MOYENNES.....  | 28.9  | 28.0  | 29.1  | 27.1  | 28.4  | 31.3  | 31.1  | 31.6  | 30.5  | 30.0  | 28.9  | 28.8  | 29.6    |
| 961-969 SERV. DE DIVERTIS. &<br>LOISIRS                           |       |       |       |       |       |       |       |       |       |       |       |       |         |
| SALARIÉS RÉM À L'HEURE<br>(000'S).....                            | .6    | .7    | .6    | .5    | .8    | 1.1   | 1.3   | 1.0   | .7    | .6    | .6    | .7    | .8      |
| RÉM HORAIRE MOYENNE (\$)...                                       | 9.89  | 9.36  | 9.52  | 8.65  | 8.84  | 8.28  | 7.55  | 10.24 | 8.68  | 8.23  | 8.53  | 8.63  | 8.78    |
| HEURES HEBDO MOYENNES.....  | 26.6  | 25.0  | 25.7  | 24.5  | 26.5  | 32.4  | 32.0  | 30.9  | 25.5  | 26.3  | 24.6  | 23.8  | 27.8    |

**Tableau 2** Emploi, rémunération horaire moyenne et heures hebdomadaires moyennes, salariés rémunérés à l'heure, entreprises de toutes les tailles, pour une sélection d'industries, Canada, provinces et territoires, données mensuelles et moyennes annuelles 1991.

| INDUSTRIE<br>(1980)<br>CTI                                       | JANV  | FÉV   | MARS  | AVR   | MAI   | JUIN  | JUIL  | AOÛT  | SEPT  | OCT   | NOV   | DEC   | MOYENNE |
|--|-------|-------|-------|-------|-------|-------|-------|-------|-------|-------|-------|-------|---------|
| <b>TERRE-NEUVE - 1991</b>  |       |       |       |       |       |       |       |       |       |       |       |       |         |
| 971-979 SERV. PERSONNELS<br>(EX. MENAGES)                        |       |       |       |       |       |       |       |       |       |       |       |       |         |
| SALARIÉS RÈM À L'HEURE<br>(000'S).....                           | 0.4   | 0.4   | 0.4   | 0.4   | 0.5   | 0.4   | 0.5   | 0.5   | 0.6   | 0.5   | 0.5   | 0.5   | 0.5     |
| RÈM HORAIRE MOYENNE (\$)...                                      | 5.61  | 5.81  | 5.93  | 6.24  | 6.22  | 6.16  | 6.04  | 6.19  | 6.45  | 6.29  | 6.59  | 6.87  | 6.23    |
| HEURES HEBDO MOYENNES.....                                       | 30.1  | 32.5  | 33.5  | 30.5  | 30.1  | 30.5  | 31.4  | 32.2  | 32.8  | 33.2  | 31.9  | 31.7  | 31.8    |
| 451-484 & 501-999<br>BRANCHES PRODUCTRICES DE<br>SERVICES        |       |       |       |       |       |       |       |       |       |       |       |       |         |
| SALARIÉS RÈM À L'HEURE<br>(000'S).....                           | 38.0  | 37.2  | 38.0  | 37.8  | 39.9  | 42.2  | 46.3  | 44.2  | 42.4  | 42.5  | 42.8  | 41.6  | 41.1    |
| RÈM HORAIRE MOYENNE (\$)...                                      | 9.17  | 9.34  | 9.14  | 9.44  | 9.16  | 9.19  | 9.37  | 9.46  | 9.61  | 9.58  | 9.56  | 9.31  | 9.37    |
| HEURES HEBDO MOYENNES.....                                       | 31.5  | 30.8  | 31.6  | 30.7  | 31.0  | 31.6  | 32.4  | 32.3  | 31.4  | 31.2  | 30.6  | 31.5  | 31.4    |
| 041-999 ENSEMBLE DES<br>INDUSTRIES                               |       |       |       |       |       |       |       |       |       |       |       |       |         |
| SALARIÉS RÈM À L'HEURE<br>(000'S).....                           | 52.0  | 51.4  | 51.4  | 52.2  | 58.5  | 63.1  | 71.5  | 67.3  | 62.4  | 61.3  | 59.7  | 54.8  | 58.8    |
| RÈM HORAIRE MOYENNE (\$)...                                      | 11.08 | 11.15 | 10.86 | 11.32 | 11.11 | 11.23 | 10.96 | 11.37 | 11.49 | 11.43 | 11.36 | 11.07 | 11.21   |
| HEURES HEBDO MOYENNES.....                                       | 33.7  | 33.3  | 33.4  | 33.0  | 33.5  | 34.3  | 35.2  | 34.8  | 33.9  | 33.8  | 33.2  | 33.0  | 33.8    |
| <b>ILE-DU-PRINCE-ÉDOUARD - 1991</b>                              |       |       |       |       |       |       |       |       |       |       |       |       |         |
| 041-051 EXPLOITATION<br>FORESTIÈRE<br>& SERV. FORESTIERS         |       |       |       |       |       |       |       |       |       |       |       |       |         |
| SALARIÉS RÈM À L'HEURE<br>(000'S).....                           | -     | -     | -     | -     | .1    | .1    | .1    | .1    | .1    | .1    | .1    | -     | .1      |
| RÈM HORAIRE MOYENNE (\$)...                                      | -     | -     | -     | -     | 9.10  | 9.02  | 8.99  | 8.95  | 8.60  | 8.83  | 9.15  | -     | 8.93    |
| HEURES HEBDO MOYENNES.....                                       | -     | -     | -     | -     | 29.3  | 33.0  | 41.8  | 46.8  | 40.9  | 39.8  | 33.5  | -     | 38.4    |
| 101-399 INDUSTRIES<br>MANUFACTURIÈRES                            |       |       |       |       |       |       |       |       |       |       |       |       |         |
| SALARIÉS RÈM À L'HEURE<br>(000'S).....                           | 1.9   | 1.6   | 1.6   | 1.8   | 3.2   | 2.7   | 2.5   | 2.8   | 2.5   | 2.2   | 2.0   | 1.9   | 2.2     |
| RÈM HORAIRE MOYENNE (\$)...                                      | 9.46  | 9.60  | 10.01 | 9.45  | 8.29  | 8.43  | 10.22 | 8.92  | 9.37  | 9.93  | 10.16 | 10.13 | 9.36    |
| HEURES HEBDO MOYENNES.....                                       | 36.6  | 39.5  | 37.9  | 35.8  | 42.5  | 38.0  | 32.1  | 36.0  | 37.9  | 37.6  | 34.4  | 32.3  | 36.9    |
| BIENS NON-DURABLES   |       |       |       |       |       |       |       |       |       |       |       |       |         |
| SALARIÉS RÈM À L'HEURE<br>(000'S).....                           | 1.5   | 1.2   | 1.3   | 1.5   | 2.8   | 2.3   | 2.0   | 2.2   | 2.0   | 1.8   | 1.6   | 1.5   | 1.8     |
| RÈM HORAIRE MOYENNE (\$)...                                      | 9.18  | 9.26  | 9.75  | 9.06  | 7.95  | 7.95  | 10.08 | 8.48  | 8.85  | 9.53  | 9.90  | 9.72  | 8.96    |
| HEURES HEBDO MOYENNES.....                                       | 36.1  | 39.1  | 38.0  | 35.6  | 42.8  | 37.7  | 30.0  | 35.3  | 37.0  | 36.6  | 32.3  | 30.5  | 36.2    |
| BIENS DURABLES   |       |       |       |       |       |       |       |       |       |       |       |       |         |
| SALARIÉS RÈM À L'HEURE<br>(000'S).....                           | .4    | .3    | .3    | .3    | .4    | .4    | .5    | .5    | .5    | .5    | .5    | .4    | .4      |
| RÈM HORAIRE MOYENNE (\$)...                                      | 10.55 | 10.91 | 11.06 | 11.10 | 10.77 | 10.93 | 10.66 | 10.64 | 11.15 | 11.25 | 10.85 | 11.25 | 10.93   |
| HEURES HEBDO MOYENNES.....                                       | 38.4  | 40.9  | 37.3  | 36.8  | 40.2  | 39.5  | 40.6  | 39.3  | 41.2  | 41.5  | 41.6  | 38.5  | 39.8    |
| 281-284 IMPRIMERIE, ÉDITION<br>& INDUSTRIES CONNEXES             |       |       |       |       |       |       |       |       |       |       |       |       |         |
| SALARIÉS RÈM À L'HEURE<br>(000'S).....                           | .2    | .1    | .1    | .1    | .1    | .1    | .1    | .1    | .1    | .1    | .1    | .1    | .1      |
| RÈM HORAIRE MOYENNE (\$)...                                      | 9.88  | 9.46  | 9.26  | 9.76  | 9.37  | 9.55  | 9.51  | 9.92  | 10.05 | 10.03 | 9.66  | 10.53 | 9.74    |
| HEURES HEBDO MOYENNES.....                                       | 30.8  | 31.3  | 32.5  | 31.2  | 30.0  | 31.4  | 31.5  | 30.3  | 31.1  | 31.0  | 31.4  | 27.7  | 30.9    |
| 321-329 MATÉRIEL DE<br>TRANSPORT                                 |       |       |       |       |       |       |       |       |       |       |       |       |         |
| SALARIÉS RÈM À L'HEURE<br>(000'S).....                           | -     | .0    | .0    | .0    | .0    | .1    | .1    | .1    | .1    | .1    | .1    | .1    | .1      |
| RÈM HORAIRE MOYENNE (\$)...                                      | -     | 11.04 | 10.34 | 10.69 | 10.22 | 11.72 | 10.68 | 10.11 | 11.22 | 11.14 | 11.01 | 10.63 | 10.75   |
| HEURES HEBDO MOYENNES.....                                       | -     | 36.6  | 37.3  | 34.2  | 48.0  | 38.7  | 42.5  | 39.1  | 42.2  | 44.1  | 45.1  | 40.0  | 41.4    |
| 401-449 CONSTRUCTION   |       |       |       |       |       |       |       |       |       |       |       |       |         |
| SALARIÉS RÈM À L'HEURE<br>(000'S).....                           | 1.2   | 1.1   | 1.1   | 1.1   | 1.7   | 2.1   | 2.0   | 2.0   | 1.9   | 1.7   | 1.3   | 1.0   | 1.5     |
| RÈM HORAIRE MOYENNE (\$)...                                      | 12.78 | 12.52 | 12.07 | 11.57 | 11.18 | 10.88 | 10.76 | 10.99 | 10.52 | 10.87 | 11.52 | 11.86 | 11.29   |
| HEURES HEBDO MOYENNES.....                                       | 40.6  | 39.1  | 38.8  | 38.1  | 39.6  | 40.9  | 41.0  | 41.4  | 42.4  | 40.8  | 37.9  | 36.2  | 40.1    |
| 401-402 CONSTRUCTEURS,<br>PROMOTEURS<br>& ENTREPRENEURS GÉNÉRAUX |       |       |       |       |       |       |       |       |       |       |       |       |         |
| SALARIÉS RÈM À L'HEURE<br>(000'S).....                           | .2    | .2    | .2    | .2    | .4    | .5    | .5    | .5    | .5    | .5    | .4    | .4    | .4      |



**Tableau 2** Emploi, rémunération horaire moyenne et heures hebdomadaires moyennes, salariés rémunérés à l'heure, entreprises de toutes les tailles, pour une sélection d'industries, Canada, provinces et territoires, données mensuelles et moyennes annuelles 1991.

| INDUSTRIE<br>(1980)<br>CTI                                       | JANV  | FÉV   | MARS  | AVR   | MAI   | JUIN  | JUIL  | AOÛT  | SEPT  | OCT   | NOV   | DÉC   | MOYENNE |
|--|-------|-------|-------|-------|-------|-------|-------|-------|-------|-------|-------|-------|---------|
| ILE-DU-PRINCE-ÉDOUARD - 1991                                     |       |       |       |       |       |       |       |       |       |       |       |       |         |
| 401-402 CONSTRUCTEURS,<br>PROMOTEURS<br>& ENTREPRENEURS GÉNÉRAUX |       |       |       |       |       |       |       |       |       |       |       |       |         |
| RÉM HORAIRE MOYENNE (\$)...                                      | 12.07 | 12.40 | 12.21 | 12.72 | 11.44 | 11.20 | 11.38 | 11.44 | 11.20 | 11.36 | 11.86 | 11.97 | 11.59   |
| HEURES HEBDO MOYENNES.....                                       | 34.6  | 36.2  | 36.2  | 34.3  | 39.6  | 39.3  | 40.0  | 39.0  | 38.2  | 39.7  | 37.7  | 34.5  | 38.1    |
| 411-412 CONSTR. LOURDE<br>& INDUSTRIELLE (GENIE)                 |       |       |       |       |       |       |       |       |       |       |       |       |         |
| SALARIÉS RÉM À L'HEURE<br>(000'S).....                           | .2    | .2    | .3    | .2    | .4    | .6    | .6    | .7    | .6    | .5    | .3    | .2    | .4      |
| RÉM HORAIRE MOYENNE (\$)...                                      | 11.91 | 11.35 | 11.23 | 10.80 | 10.83 | 10.30 | 10.24 | 10.03 | 9.97  | 10.14 | 11.00 | 10.59 | 10.44   |
| HEURES HEBDO MOYENNES.....                                       | 34.6  | 34.4  | 36.0  | 38.4  | 40.9  | 42.4  | 42.8  | 42.9  | 43.5  | 42.6  | 35.8  | 35.1  | 40.6    |
| 421-429 ENTREP. SPÉCIALISÉS                                      |       |       |       |       |       |       |       |       |       |       |       |       |         |
| SALARIÉS RÉM À L'HEURE<br>(000'S).....                           | .8    | .7    | .6    | .7    | .9    | .9    | .9    | .8    | .7    | .7    | .6    | .4    | .7      |
| RÉM HORAIRE MOYENNE (\$)...                                      | 13.58 | 13.32 | 12.71 | 11.53 | 11.30 | 11.23 | 10.91 | 11.56 | 10.59 | 11.33 | 11.74 | 12.63 | 11.79   |
| HEURES HEBDO MOYENNES.....                                       | 43.5  | 41.4  | 40.7  | 39.1  | 39.0  | 41.1  | 40.2  | 41.6  | 44.5  | 40.5  | 40.1  | 38.5  | 40.9    |
| 041-449 & 491-499<br>BRANCHES PRODUCTRICES DE<br>BIENS           |       |       |       |       |       |       |       |       |       |       |       |       |         |
| SALARIÉS RÉM À L'HEURE<br>(000'S).....                           | 3.3   | 2.9   | 2.9   | 3.2   | 5.1   | 5.1   | 4.8   | 5.1   | 4.7   | 4.2   | 3.7   | 3.2   | 4.0     |
| RÉM HORAIRE MOYENNE (\$)...                                      | 11.07 | 11.16 | 11.18 | 10.65 | 9.55  | 9.86  | 10.83 | 10.22 | 10.27 | 10.73 | 11.18 | 11.27 | 10.55   |
| HEURES HEBDO MOYENNES.....                                       | 38.4  | 39.5  | 38.5  | 37.1  | 41.3  | 39.3  | 36.5  | 38.6  | 40.0  | 39.2  | 36.2  | 34.1  | 38.4    |
| 451-499 TRANSP. COMMUNIC.<br>& AUTRES SERV. PUBLICS              |       |       |       |       |       |       |       |       |       |       |       |       |         |
| SALARIÉS RÉM À L'HEURE<br>(000'S).....                           | 1.2   | 1.2   | 1.2   | 1.1   | 1.2   | 1.5   | 1.7   | 1.5   | 1.4   | 1.2   | 1.1   | 1.1   | 1.3     |
| RÉM HORAIRE MOYENNE (\$)...                                      | 12.81 | 13.28 | 14.14 | 14.88 | 14.66 | 13.29 | 13.48 | 13.44 | 14.48 | 14.79 | 15.75 | 15.13 | 14.09   |
| HEURES HEBDO MOYENNES.....                                       | 41.9  | 40.4  | 38.4  | 34.9  | 36.0  | 38.5  | 38.3  | 39.7  | 41.2  | 39.1  | 37.1  | 34.9  | 38.5    |
| 451-479 TRANSPORT &<br>ENTREPOSAGE                               |       |       |       |       |       |       |       |       |       |       |       |       |         |
| SALARIÉS RÉM À L'HEURE<br>(000'S).....                           | .6    | .6    | .6    | .5    | .6    | .8    | 1.0   | .8    | .8    | .6    | .5    | .5    | .7      |
| RÉM HORAIRE MOYENNE (\$)...                                      | 9.63  | 9.94  | 10.40 | 11.83 | 11.50 | 10.26 | 10.27 | 10.43 | 10.61 | 11.07 | 12.20 | 11.73 | 10.67   |
| HEURES HEBDO MOYENNES.....                                       | 43.4  | 40.6  | 36.6  | 27.9  | 31.3  | 37.1  | 36.7  | 38.7  | 41.4  | 38.5  | 34.0  | 30.7  | 36.8    |
| 481-484 COMMUNICATIONS   |       |       |       |       |       |       |       |       |       |       |       |       |         |
| SALARIÉS RÉM À L'HEURE<br>(000'S).....                           | .4    | .4    | .4    | .4    | .4    | .4    | .4    | .4    | .4    | .4    | .4    | .4    | .4      |
| RÉM HORAIRE MOYENNE (\$)...                                      | 17.10 | 16.76 | 18.13 | 17.65 | 17.69 | 17.39 | 18.62 | 17.24 | 20.78 | 19.25 | 19.05 | 17.79 | 18.10   |
| HEURES HEBDO MOYENNES.....                                       | 40.1  | 40.3  | 40.0  | 40.2  | 38.5  | 39.2  | 39.5  | 40.3  | 39.3  | 38.0  | 37.9  | 37.8  | 39.3    |
| 491-499 SERV. PUBLICS<br>(ÉLECTRIQUE, GAZ, EAU)                  |       |       |       |       |       |       |       |       |       |       |       |       |         |
| SALARIÉS RÉM À L'HEURE<br>(000'S).....                           | .2    | .2    | .2    | .2    | .2    | .3    | .3    | .3    | .3    | .3    | .3    | .3    | .2      |
| RÉM HORAIRE MOYENNE (\$)...                                      | 14.65 | 15.69 | 15.35 | 15.03 | 15.68 | 15.90 | 16.15 | 16.32 | 16.77 | 16.69 | 16.83 | 16.52 | 16.00   |
| HEURES HEBDO MOYENNES.....                                       | 41.0  | 40.2  | 40.3  | 41.8  | 42.9  | 41.6  | 42.4  | 41.8  | 43.3  | 42.3  | 42.1  | 38.9  | 41.6    |
| 501-692 COMMERCE   |       |       |       |       |       |       |       |       |       |       |       |       |         |
| SALARIÉS RÉM À L'HEURE<br>(000'S).....                           | 4.1   | 3.9   | 3.8   | 3.9   | 4.3   | 4.6   | 4.5   | 4.5   | 4.6   | 4.6   | 4.7   | 4.7   | 4.4     |
| RÉM HORAIRE MOYENNE (\$)...                                      | 7.47  | 7.46  | 7.52  | 7.59  | 7.60  | 7.62  | 7.42  | 7.49  | 7.62  | 7.59  | 7.73  | 7.84  | 7.58    |
| HEURES HEBDO MOYENNES.....                                       | 29.0  | 28.6  | 28.8  | 29.9  | 31.3  | 31.0  | 32.5  | 32.0  | 27.6  | 26.8  | 25.5  | 25.7  | 29.0    |
| 501-599 COMMERCE DE GROS   |       |       |       |       |       |       |       |       |       |       |       |       |         |
| SALARIÉS RÉM À L'HEURE<br>(000'S).....                           | .6    | .5    | .5    | .5    | .8    | .8    | .8    | .8    | .7    | .7    | .6    | .5    | .6      |
| RÉM HORAIRE MOYENNE (\$)...                                      | 8.64  | 8.80  | 8.47  | 8.53  | 8.26  | 8.80  | 8.02  | 8.24  | 8.07  | 7.98  | 8.97  | 9.72  | 8.48    |
| HEURES HEBDO MOYENNES.....                                       | 32.6  | 38.4  | 37.0  | 38.1  | 41.2  | 36.1  | 40.2  | 40.0  | 39.7  | 40.0  | 35.3  | 36.6  | 38.2    |
| 511-511 PRODUITS PÉTROLIERS                                      |       |       |       |       |       |       |       |       |       |       |       |       |         |
| SALARIÉS RÉM À L'HEURE<br>(000'S).....                           | .0    | .0    | .0    | —     | .0    | —     | —     | —     | —     | —     | —     | .1    | .0      |
| RÉM HORAIRE MOYENNE (\$)...                                      | 5.90  | 7.32  | 6.12  | —     | 8.71  | —     | —     | —     | —     | —     | —     | 9.68  | 9.14    |
| HEURES HEBDO MOYENNES.....                                       | 20.8  | 20.5  | 20.3  | —     | 37.3  | —     | —     | —     | —     | —     | —     | 35.9  | 33.5    |
| 521-524 ALIMENTS, BOISSONS,<br>MÉDICAMENTS & TABAC               |       |       |       |       |       |       |       |       |       |       |       |       |         |
| SALARIÉS RÉM À L'HEURE<br>(000'S).....                           | .3    | .2    | .2    | .2    | .4    | .3    | .4    | .4    | .3    | .4    | .3    | .3    | .3      |
| RÉM HORAIRE MOYENNE (\$)...                                      | 8.09  | 8.39  | 7.90  | 7.95  | 7.49  | 7.72  | 7.16  | 7.59  | 7.22  | 7.27  | 8.94  | 9.26  | 7.79    |
| HEURES HEBDO MOYENNES.....                                       | 29.6  | 40.5  | 35.9  | 39.5  | 44.4  | 35.0  | 41.8  | 41.1  | 41.5  | 42.2  | 35.1  | 38.1  | 39.1    |

**Tableau 2** Emploi, rémunération horaire moyenne et heures hebdomadaires moyennes, salariés rémunérés à l'heure, entreprises de toutes les tailles, pour une sélection d'industries, Canada, provinces et territoires, données mensuelles et moyennes annuelles 1991.

| INDUSTRIE<br>(1980)<br>CTI                                      | JANV | FÉV  | MARS | AVR   | MAI  | JUIN | JUIL | AOÛT | SEPT | OCT   | NOV  | DÉC   | MOYENNE |
|---|------|------|------|-------|------|------|------|------|------|-------|------|-------|---------|
| ILE-DU-PRINCE-ÉDOUARD - 1991                                    |      |      |      |       |      |      |      |      |      |       |      |       |         |
| 571-579 MACHINES, MATÉRIEL,<br>8 FOURNITURES                    |      |      |      |       |      |      |      |      |      |       |      |       |         |
| SALARIÉS RÉM À L'HEURE<br>(000'S).....                          | 0.1  | 0.1  | 0.1  | 0.1   | 0.1  | 0.1  | 0.1  | 0.1  | 0.1  | 0.1   | 0.1  | 0.1   | 0.1     |
| RÉM HORAIRE MOYENNE (\$)...                                     | 9.55 | 9.16 | 9.56 | 9.39  | 9.90 | 9.82 | 9.68 | 9.85 | 9.78 | 10.33 | 9.25 | 11.29 | 9.74    |
| HEURES HEBDO MOYENNES.....                                      | 36.3 | 39.6 | 37.6 | 38.6  | 38.5 | 40.5 | 39.1 | 40.0 | 41.0 | 43.0  | 40.3 | 41.2  | 39.3    |
| 591-599 PRODUITS DIVERS,<br>COMMERCE DE GROS                    |      |      |      |       |      |      |      |      |      |       |      |       |         |
| SALARIÉS RÉM À L'HEURE<br>(000'S).....                          | .1   | .1   | .1   | .1    | .1   | .1   | .1   | .1   | .1   | .1    | .0   | .0    | .1      |
| RÉM HORAIRE MOYENNE (\$)...                                     | 6.95 | 8.24 | 8.22 | 8.03  | 8.34 | 8.11 | 8.90 | 9.22 | 8.70 | 8.52  | 9.30 | 8.88  | 8.42    |
| HEURES HEBDO MOYENNES.....                                      | 38.4 | 36.1 | 36.1 | 34.2  | 36.5 | 37.6 | 40.2 | 39.2 | 37.1 | 38.1  | 35.4 | 27.5  | 36.7    |
| 601-692 COMMERCE DE DÉTAIL                                      |      |      |      |       |      |      |      |      |      |       |      |       |         |
| SALARIÉS RÉM À L'HEURE<br>(000'S).....                          | 3.6  | 3.5  | 3.3  | 3.4   | 3.5  | 3.8  | 3.7  | 3.7  | 3.9  | 3.9   | 4.1  | 4.2   | 3.7     |
| RÉM HORAIRE MOYENNE (\$)...                                     | 7.26 | 7.22 | 7.32 | 7.41  | 7.39 | 7.34 | 7.26 | 7.28 | 7.49 | 7.48  | 7.47 | 7.48  | 7.36    |
| HEURES HEBDO MOYENNES.....                                      | 28.4 | 27.4 | 27.5 | 28.7  | 29.1 | 30.0 | 30.9 | 30.3 | 25.4 | 24.4  | 24.1 | 24.3  | 27.4    |
| 601-603 ALIM., BOISSONS &<br>MÉDICAMENTS                        |      |      |      |       |      |      |      |      |      |       |      |       |         |
| SALARIÉS RÉM À L'HEURE<br>(000'S).....                          | 1.0  | 1.0  | 1.0  | 1.0   | 1.0  | 1.1  | 1.1  | 1.0  | 1.0  | 1.0   | 1.0  | 1.0   | 1.0     |
| RÉM HORAIRE MOYENNE (\$)...                                     | 6.52 | 6.57 | 6.68 | 6.46  | 6.64 | 6.68 | 6.71 | 6.64 | 6.77 | 6.78  | 6.98 | 7.10  | 6.71    |
| HEURES HEBDO MOYENNES.....                                      | 24.6 | 24.1 | 24.5 | 26.2  | 26.4 | 27.5 | 30.6 | 30.3 | 27.2 | 26.4  | 25.2 | 25.3  | 26.6    |
| 611-615 CHAUSSURES,<br>VÊTEMENTS,<br>TISSUS & FILÉS             |      |      |      |       |      |      |      |      |      |       |      |       |         |
| SALARIÉS RÉM À L'HEURE<br>(000'S).....                          | .3   | .3   | .3   | .3    | .3   | .3   | .3   | .4   | .3   | .3    | .3   | .3    | .3      |
| RÉM HORAIRE MOYENNE (\$)...                                     | 6.27 | 6.17 | 6.26 | 6.32  | 6.49 | 6.71 | 6.45 | 6.56 | 6.35 | 6.38  | 6.55 | 7.02  | 6.46    |
| HEURES HEBDO MOYENNES.....                                      | 30.0 | 26.1 | 26.8 | 25.6  | 25.0 | 25.1 | 26.9 | 24.5 | 24.4 | 23.5  | 23.2 | 22.9  | 25.3    |
| 621-623 MEUBLES, APPAREILS<br>& ACCESS. DE MAISON               |      |      |      |       |      |      |      |      |      |       |      |       |         |
| SALARIÉS RÉM À L'HEURE<br>(000'S).....                          | .1   | .1   | .1   | .1    | .1   | .1   | .1   | .1   | .1   | .1    | .1   | .1    | .1      |
| RÉM HORAIRE MOYENNE (\$)...                                     | 8.07 | 8.11 | 8.07 | 8.66  | 8.07 | 8.00 | 7.76 | 7.36 | 6.89 | 7.62  | 7.77 | 7.70  | 7.73    |
| HEURES HEBDO MOYENNES.....                                      | 16.5 | 18.2 | 17.4 | 17.1  | 17.6 | 20.6 | 19.9 | 33.3 | 32.8 | 30.1  | 33.5 | 33.8  | 24.7    |
| 631-639 VÉHICULES, PIÈCES ET<br>ACCESSOIRES<br>VENTE & SERVICES |      |      |      |       |      |      |      |      |      |       |      |       |         |
| SALARIÉS RÉM À L'HEURE<br>(000'S).....                          | .7   | .6   | .6   | .7    | .7   | .9   | .8   | .8   | .7   | .7    | .7   | .8    | .7      |
| RÉM HORAIRE MOYENNE (\$)...                                     | 8.29 | 8.30 | 8.32 | 8.70  | 8.40 | 8.18 | 8.10 | 8.24 | 8.56 | 8.49  | 8.53 | 8.50  | 8.38    |
| HEURES HEBDO MOYENNES.....                                      | 36.1 | 34.8 | 35.4 | 34.8  | 37.1 | 36.4 | 37.6 | 36.0 | 35.1 | 34.5  | 34.3 | 33.3  | 35.5    |
| 641-641 MAGASINS DE<br>MARCHANDISES DIVERSES                    |      |      |      |       |      |      |      |      |      |       |      |       |         |
| SALARIÉS RÉM À L'HEURE<br>(000'S).....                          | 1.0  | 1.0  | 1.0  | .9    | .9   | .9   | .9   | 1.0  | 1.3  | 1.4   | 1.5  | 1.5   | 1.1     |
| RÉM HORAIRE MOYENNE (\$)...                                     | 7.10 | 7.01 | 7.16 | 7.15  | 7.14 | 7.16 | 6.97 | 6.83 | 7.25 | 7.34  | 7.15 | 7.14  | 7.11    |
| HEURES HEBDO MOYENNES.....                                      | 27.5 | 26.6 | 27.3 | 28.5  | 28.1 | 28.5 | 27.9 | 26.1 | 16.7 | 16.5  | 17.5 | 17.8  | 23.1    |
| 651-692 AUTRES COMMERCE<br>DE DÉTAIL N.C.A.                     |      |      |      |       |      |      |      |      |      |       |      |       |         |
| SALARIÉS RÉM À L'HEURE<br>(000'S).....                          | .4   | .4   | .4   | .3    | .4   | .5   | .5   | .4   | .4   | .4    | .5   | .5    | .4      |
| RÉM HORAIRE MOYENNE (\$)...                                     | 7.58 | 7.68 | 7.96 | 7.78  | 7.86 | 7.49 | 7.63 | 7.90 | 8.15 | 7.70  | 7.41 | 7.09  | 7.67    |
| HEURES HEBDO MOYENNES.....                                      | 29.6 | 29.9 | 27.7 | 29.3  | 30.6 | 32.5 | 31.2 | 32.4 | 31.3 | 28.2  | 25.2 | 26.8  | 29.5    |
| 701-761 FINANCES,<br>ASSURANCES & AFFAIRES<br>IMMOBILIÈRES      |      |      |      |       |      |      |      |      |      |       |      |       |         |
| SALARIÉS RÉM À L'HEURE<br>(000'S).....                          | .2   | .3   | .2   | .2    | .3   | .3   | .3   | .3   | .3   | .2    | .2   | .2    | .3      |
| RÉM HORAIRE MOYENNE (\$)...                                     | 7.69 | 9.23 | 9.30 | 10.46 | 9.14 | 8.86 | 9.01 | 8.84 | 9.10 | 10.03 | 9.21 | 9.45  | 9.16    |
| HEURES HEBDO MOYENNES.....                                      | 25.2 | 25.3 | 23.9 | 23.5  | 28.9 | 29.5 | 30.3 | 31.3 | 27.7 | 25.1  | 27.7 | 25.6  | 27.2    |
| 701-749 INTERMÉDIAIRES<br>FINANCIERS ET ASSURANCES              |      |      |      |       |      |      |      |      |      |       |      |       |         |
| SALARIÉS RÉM À L'HEURE<br>(000'S).....                          | .2   | .2   | .1   | .2    | .1   | .2   | .2   | .2   | .2   | .2    | .2   | .2    | .2      |



**Tableau 2** Emploi, rémunération horaire moyenne et heures hebdomadaires moyennes, salariés rémunérés à l'heure, entreprises de toutes les tailles, pour une sélection d'industries, Canada, provinces et territoires, données mensuelles et moyennes annuelles 1991.

| INDUSTRIE<br>(1980)<br>CTI  | JANV  | FÉV   | MARS  | AVR   | MAI   | JUIN  | JUIL  | AOUT  | SEPT  | OCT   | NOV   | DÉC   | MOYENNE |
|---|-------|-------|-------|-------|-------|-------|-------|-------|-------|-------|-------|-------|---------|
| ILE-DU-PRINCE-ÉDOUARD - 1991                                      |       |       |       |       |       |       |       |       |       |       |       |       |         |
| 701-749 INTERMÉDIAIRES<br>FINANCIERS ET ASSURANCES                |       |       |       |       |       |       |       |       |       |       |       |       |         |
| RÉM HORAIRE MOYENNE (\$)...                                       | 8.15  | 9.59  | 8.93  | 9.05  | 9.13  | 9.07  | 9.11  | 9.04  | 9.08  | 9.05  | 8.91  | 9.27  | 9.05    |
| HEURES HEBDO MOYENNES.....  | 19.0  | 22.3  | 19.8  | 20.4  | 23.8  | 23.7  | 25.5  | 28.2  | 22.9  | 24.4  | 26.1  | 22.8  | 23.3    |
| 701-709 INTERMÉDIAIRES<br>FINANCIERS, DE DÉPÔTS                   |       |       |       |       |       |       |       |       |       |       |       |       |         |
| SALARIÉS RÉM À L'HEURE<br>(000'S).....                            | .1    | .2    | .1    | .1    | .1    | .1    | .1    | .1    | .1    | .1    | .1    | .1    | .1      |
| RÉM HORAIRE MOYENNE (\$)...                                       | 8.62  | 9.68  | 8.76  | 8.89  | 9.06  | 8.80  | 8.81  | 9.03  | 9.26  | 9.11  | 8.80  | 9.26  | 9.02    |
| HEURES HEBDO MOYENNES.....  | 18.4  | 22.6  | 18.8  | 19.2  | 22.0  | 22.1  | 25.0  | 27.8  | 22.1  | 23.8  | 26.0  | 22.3  | 22.6    |
| 731-733 ASSURANCES (EXCL.<br>AGENCES)                             |       |       |       |       |       |       |       |       |       |       |       |       |         |
| SALARIÉS RÉM À L'HEURE<br>(000'S).....                            | .0    | .0    | .0    | .0    | .0    | .0    | .0    | .0    | .0    | .0    | .0    | .0    | .0      |
| RÉM HORAIRE MOYENNE (\$)...                                       | 8.95  | 13.25 | 13.05 | 12.36 | 14.07 | 12.49 | 13.56 | 11.55 | 12.09 | 12.45 | 15.84 | 15.32 | 12.98   |
| HEURES HEBDO MOYENNES.....  | 30.0  | 36.1  | 27.8  | 34.9  | 35.1  | 35.6  | 33.2  | 35.5  | 35.0  | 34.2  | 35.0  | 34.8  | 34.1    |
| 751-761 SERVICES<br>IMMOBILIERS & AGENCE<br>D'ASS.                |       |       |       |       |       |       |       |       |       |       |       |       |         |
| SALARIÉS RÉM À L'HEURE<br>(000'S).....                            | .1    | .1    | .1    | .1    | .1    | .1    | .1    | .1    | .1    | .1    | .1    | .1    | .1      |
| RÉM HORAIRE MOYENNE (\$)...                                       | 7.23  | 8.68  | 9.72  | 12.13 | 9.15  | 8.71  | 8.93  | 8.63  | 9.11  | 11.64 | 9.67  | 9.71  | 9.28    |
| HEURES HEBDO MOYENNES.....  | 37.6  | 31.9  | 31.3  | 28.7  | 34.7  | 36.0  | 36.3  | 35.3  | 35.4  | 26.4  | 30.5  | 31.1  | 33.3    |
| 751-759 SERV. IMMOBILIERS<br>(SAUF LOTISSEURS)                    |       |       |       |       |       |       |       |       |       |       |       |       |         |
| SALARIÉS RÉM À L'HEURE<br>(000'S).....                            | .1    | .1    | .1    | .1    | .1    | .1    | .1    | .1    | .1    | .1    | .1    | .1    | .1      |
| RÉM HORAIRE MOYENNE (\$)...                                       | 6.72  | 8.53  | 9.79  | 11.95 | 9.24  | 8.90  | 8.94  | 8.65  | 9.29  | 11.77 | 9.72  | 9.56  | 9.28    |
| HEURES HEBDO MOYENNES.....  | 38.3  | 33.3  | 32.7  | 29.7  | 35.9  | 37.0  | 37.4  | 36.7  | 36.0  | 26.8  | 30.5  | 31.6  | 34.2    |
| 761-761 AGENCES D'ASS. &<br>AGENCES IMMOBILIÈRES                  |       |       |       |       |       |       |       |       |       |       |       |       |         |
| SALARIÉS RÉM À L'HEURE<br>(000'S).....                            | .0    | .0    | .0    | .0    | .0    | .0    | .0    | .0    | .0    | .0    | .0    | .0    | .0      |
| RÉM HORAIRE MOYENNE (\$)...                                       | 10.70 | 9.98  | 9.27  | 13.20 | 8.39  | 7.47  | 8.88  | 8.45  | 7.60  | 9.50  | 9.22  | 11.21 | 9.26    |
| HEURES HEBDO MOYENNES.....  | 33.4  | 23.6  | 24.5  | 23.6  | 26.9  | 30.8  | 28.3  | 25.1  | 30.6  | 21.1  | 30.7  | 27.1  | 27.3    |
| 771-779 & 851-999<br>SERV. SOCIO-CULTURELS,<br>COMM. & PERSONNELS |       |       |       |       |       |       |       |       |       |       |       |       |         |
| SALARIÉS RÉM À L'HEURE<br>(000'S).....                            | 4.3   | 4.7   | 4.7   | 4.8   | 5.3   | 6.4   | 6.8   | 6.8   | 6.0   | 5.5   | 5.5   | 5.5   | 5.5     |
| RÉM HORAIRE MOYENNE (\$)...                                       | 7.98  | 7.90  | 8.22  | 8.15  | 8.07  | 7.79  | 7.49  | 7.51  | 7.82  | 7.88  | 7.98  | 7.91  | 7.85    |
| HEURES HEBDO MOYENNES.....  | 24.6  | 25.5  | 24.5  | 26.0  | 25.4  | 25.6  | 28.5  | 30.6  | 26.4  | 24.6  | 25.1  | 24.4  | 26.1    |
| 861-869 SERV. DE SANTÉ ET<br>SERV. SOCIAUX                        |       |       |       |       |       |       |       |       |       |       |       |       |         |
| SALARIÉS RÉM À L'HEURE<br>(000'S).....                            | 1.2   | 1.2   | 1.4   | 1.6   | 1.6   | 1.7   | 1.8   | 1.7   | 1.7   | 1.5   | 1.6   | 1.6   | 1.5     |
| RÉM HORAIRE MOYENNE (\$)...                                       | 10.92 | 11.24 | 11.04 | 10.56 | 10.64 | 10.73 | 10.59 | 10.75 | 10.71 | 10.67 | 10.67 | 10.45 | 10.73   |
| HEURES HEBDO MOYENNES.....  | 26.4  | 25.2  | 26.4  | 27.6  | 26.6  | 25.6  | 28.3  | 30.5  | 28.3  | 27.3  | 28.6  | 27.6  | 27.5    |
| 911-922 HÉBERGEMENT<br>ET RESTAURATION                            |       |       |       |       |       |       |       |       |       |       |       |       |         |
| SALARIÉS RÉM À L'HEURE<br>(000'S).....                            | 1.9   | 2.2   | 2.1   | 2.1   | 2.4   | 3.3   | 3.6   | 3.6   | 3.0   | 2.7   | 2.6   | 2.6   | 2.7     |
| RÉM HORAIRE MOYENNE (\$)...                                       | 6.03  | 6.16  | 6.40  | 6.36  | 6.21  | 6.33  | 6.04  | 5.97  | 6.10  | 6.23  | 6.06  | 6.08  | 6.15    |
| HEURES HEBDO MOYENNES.....  | 21.6  | 24.5  | 22.6  | 23.0  | 22.6  | 24.5  | 27.9  | 30.1  | 25.2  | 22.4  | 22.5  | 21.9  | 24.5    |
| 911-914 SERVICES<br>D'HÉBERGEMENT                                 |       |       |       |       |       |       |       |       |       |       |       |       |         |
| SALARIÉS RÉM À L'HEURE<br>(000'S).....                            | .5    | .6    | .6    | .6    | .7    | 1.1   | 1.2   | 1.2   | .9    | .8    | .7    | .7    | .8      |
| RÉM HORAIRE MOYENNE (\$)...                                       | 6.73  | 6.53  | 7.09  | 6.85  | 6.48  | 6.61  | 6.29  | 6.06  | 6.29  | 6.64  | 6.42  | 6.35  | 6.45    |
| HEURES HEBDO MOYENNES.....  | 23.1  | 27.8  | 24.1  | 26.3  | 26.5  | 28.8  | 32.3  | 34.7  | 31.5  | 25.6  | 26.3  | 27.0  | 28.7    |
| 921-922 SERV. DE LA RESTAUR.                                      |       |       |       |       |       |       |       |       |       |       |       |       |         |
| SALARIÉS RÉM À L'HEURE<br>(000'S).....                            | 1.4   | 1.6   | 1.5   | 1.5   | 1.7   | 2.2   | 2.4   | 2.4   | 2.1   | 1.9   | 1.9   | 1.9   | 1.9     |
| RÉM HORAIRE MOYENNE (\$)...                                       | 5.74  | 6.01  | 6.11  | 6.14  | 6.08  | 6.14  | 5.88  | 5.90  | 5.99  | 6.03  | 5.89  | 5.96  | 5.98    |
| HEURES HEBDO MOYENNES.....  | 21.0  | 23.4  | 22.0  | 21.8  | 21.1  | 22.2  | 25.6  | 27.8  | 22.4  | 21.2  | 21.0  | 20.1  | 22.7    |

**Tableau 2** Emploi, rémunération horaire moyenne et heures hebdomadaires moyennes, salariés rémunérés à l'heure, entreprises de toutes les tailles, pour une sélection d'industries, Canada, provinces et territoires, données mensuelles et moyennes annuelles 1991.

| INDUSTRIE<br>(1980)<br>CTI                                | JANV  | FÉV   | MARS  | AVR   | MAI   | JUIN  | JUIL  | AOÛT  | SEPT  | OCT   | NOV   | DÉC   | MOYENNE |
|---|-------|-------|-------|-------|-------|-------|-------|-------|-------|-------|-------|-------|---------|
| ILE-DU-PRINCE-ÉDOUARD - 1991                              |       |       |       |       |       |       |       |       |       |       |       |       |         |
| 971-979 SERV. PERSONNELS<br>(EX. MÉNAGES)                 |       |       |       |       |       |       |       |       |       |       |       |       |         |
| SALARIÉS RÉM À L'HEURE<br>(000'S).....                    | 0.2   | 0.2   | 0.2   | 0.2   | 0.2   | 0.2   | 0.2   | 0.2   | 0.2   | 0.2   | 0.2   | 0.2   | 0.2     |
| RÉM HORAIRE MOYENNE (\$)...                               | 5.61  | 5.93  | 6.06  | 6.00  | 6.17  | 6.04  | 6.14  | 6.07  | 5.90  | 5.97  | 5.50  | 5.54  | 5.91    |
| HEURES HEBDO MOYENNES.....                                | 31.9  | 31.7  | 29.6  | 32.0  | 31.5  | 32.5  | 33.2  | 35.3  | 33.3  | 32.0  | 31.0  | 31.4  | 32.1    |
| 451-484 & 501-999<br>BRANCHES PRODUCTRICES DE<br>SERVICES |       |       |       |       |       |       |       |       |       |       |       |       |         |
| SALARIÉS RÉM À L'HEURE<br>(000'S).....                    | 9.7   | 9.8   | 9.6   | 9.8   | 10.8  | 12.6  | 12.9  | 12.8  | 12.0  | 12.6  | 12.3  | 12.1  | 11.4    |
| RÉM HORAIRE MOYENNE (\$)...                               | 8.44  | 8.45  | 8.72  | 8.67  | 8.56  | 8.39  | 8.20  | 8.15  | 8.62  | 8.67  | 8.74  | 8.64  | 8.50    |
| HEURES HEBDO MOYENNES.....                                | 28.3  | 28.3  | 27.5  | 28.2  | 28.6  | 28.9  | 30.9  | 31.9  | 28.2  | 27.5  | 26.4  | 25.8  | 28.4    |
| 041-999 ENSEMBLE DES<br>INDUSTRIES                        |       |       |       |       |       |       |       |       |       |       |       |       |         |
| SALARIÉS RÉM À L'HEURE<br>(000'S).....                    | 13.0  | 12.7  | 12.6  | 13.0  | 15.9  | 17.7  | 17.8  | 18.0  | 16.7  | 16.9  | 16.0  | 15.3  | 15.4    |
| RÉM HORAIRE MOYENNE (\$)...                               | 9.26  | 9.25  | 9.45  | 9.27  | 8.96  | 8.91  | 9.00  | 8.82  | 9.21  | 9.34  | 9.45  | 9.33  | 9.16    |
| HEURES HEBDO MOYENNES.....                                | 30.8  | 30.8  | 30.1  | 30.4  | 32.8  | 31.9  | 32.4  | 33.8  | 31.6  | 30.4  | 28.7  | 27.5  | 31.0    |
| NOUVELLE-ÉCOSSE - 1991                                    |       |       |       |       |       |       |       |       |       |       |       |       |         |
| 041-051 EXPLOITATION<br>FORESTIÈRE<br>& SERV. FORESTIERS  |       |       |       |       |       |       |       |       |       |       |       |       |         |
| SALARIÉS RÉM À L'HEURE<br>(000'S).....                    | .5    | .5    | .3    | .3    | .5    | .6    | .6    | .5    | .7    | .7    | .7    | .4    | .5      |
| RÉM HORAIRE MOYENNE (\$)...                               | 12.52 | 12.00 | 11.72 | 11.63 | 12.45 | 11.32 | 11.66 | 12.27 | 11.03 | 12.10 | 11.25 | 12.41 | 11.80   |
| HEURES HEBDO MOYENNES.....                                | 36.5  | 38.9  | 35.6  | 33.3  | 34.1  | 40.1  | 40.3  | 41.9  | 42.0  | 37.8  | 38.8  | 36.3  | 38.5    |
| 061-092 MINES, CARRIÈRES ET<br>PUITS DE PÉTROLE           |       |       |       |       |       |       |       |       |       |       |       |       |         |
| SALARIÉS RÉM À L'HEURE<br>(000'S).....                    | 3.3   | 3.1   | 3.1   | 3.2   | 3.3   | 3.1   | 3.2   | 3.2   | 3.1   | 3.1   | 2.9   | 2.8   | 3.1     |
| RÉM HORAIRE MOYENNE (\$)...                               | 16.49 | 17.11 | 16.48 | 17.06 | 17.11 | 16.84 | 16.58 | 16.65 | 16.68 | 17.05 | 17.16 | 17.51 | 16.88   |
| HEURES HEBDO MOYENNES.....                                | 42.3  | 42.2  | 43.2  | 42.4  | 42.0  | 42.4  | 41.0  | 41.4  | 42.6  | 43.0  | 42.8  | 40.7  | 42.2    |
| 061-063 MINES   |       |       |       |       |       |       |       |       |       |       |       |       |         |
| SALARIÉS RÉM À L'HEURE<br>(000'S).....                    | 2.6   | 2.6   | 2.5   | 2.6   | 2.6   | 2.5   | 2.5   | 2.5   | 2.5   | 2.5   | 2.5   | 2.4   | 2.5     |
| RÉM HORAIRE MOYENNE (\$)...                               | 16.97 | 17.40 | 16.92 | 17.62 | 17.73 | 17.55 | 17.43 | 17.54 | 17.46 | 17.91 | 17.91 | 18.18 | 17.54   |
| HEURES HEBDO MOYENNES.....                                | 41.9  | 42.3  | 42.3  | 41.1  | 40.2  | 40.6  | 40.5  | 41.1  | 42.2  | 42.1  | 42.1  | 40.3  | 41.4    |
| 101-399 INDUSTRIES<br>MANUFACTURIÈRES                     |       |       |       |       |       |       |       |       |       |       |       |       |         |
| SALARIÉS RÉM À L'HEURE<br>(000'S).....                    | 24.3  | 24.0  | 23.6  | 24.7  | 26.1  | 26.0  | 26.8  | 25.7  | 25.3  | 23.6  | 23.6  | 22.1  | 24.7    |
| RÉM HORAIRE MOYENNE (\$)...                               | 13.25 | 13.29 | 13.37 | 13.59 | 13.22 | 12.94 | 13.13 | 13.00 | 13.34 | 13.49 | 13.53 | 13.97 | 13.33   |
| HEURES HEBDO MOYENNES.....                                | 36.5  | 37.4  | 35.6  | 35.9  | 36.7  | 37.1  | 35.7  | 35.1  | 36.5  | 36.8  | 37.2  | 35.1  | 36.3    |
| BIENS NON-DURABLES  |       |       |       |       |       |       |       |       |       |       |       |       |         |
| SALARIÉS RÉM À L'HEURE<br>(000'S).....                    | 16.6  | 16.3  | 16.0  | 16.2  | 17.4  | 17.6  | 18.0  | 18.1  | 17.6  | 16.0  | 16.6  | 15.6  | 16.8    |
| RÉM HORAIRE MOYENNE (\$)...                               | 13.44 | 13.49 | 13.66 | 13.70 | 13.30 | 12.96 | 13.01 | 12.97 | 13.24 | 13.55 | 13.48 | 14.15 | 13.40   |
| HEURES HEBDO MOYENNES.....                                | 35.8  | 36.8  | 34.2  | 34.6  | 35.8  | 36.4  | 34.5  | 33.9  | 35.2  | 36.0  | 36.5  | 34.8  | 35.4    |
| BIENS DURABLES  |       |       |       |       |       |       |       |       |       |       |       |       |         |
| SALARIÉS RÉM À L'HEURE<br>(000'S).....                    | 7.7   | 7.7   | 7.6   | 8.6   | 8.7   | 8.4   | 8.8   | 7.7   | 7.7   | 7.5   | 7.0   | 6.5   | 7.8     |
| RÉM HORAIRE MOYENNE (\$)...                               | 12.86 | 12.88 | 12.83 | 13.41 | 13.07 | 12.92 | 13.36 | 13.09 | 13.56 | 13.37 | 13.65 | 13.55 | 13.20   |
| HEURES HEBDO MOYENNES.....                                | 38.2  | 38.5  | 38.7  | 38.4  | 38.4  | 38.4  | 38.3  | 37.9  | 39.5  | 38.3  | 39.0  | 36.0  | 38.3    |
| 101-109 ALIMENTS  |       |       |       |       |       |       |       |       |       |       |       |       |         |
| SALARIÉS RÉM À L'HEURE<br>(000'S).....                    | 6.5   | 6.3   | 6.4   | 6.7   | 7.8   | 8.1   | 8.4   | 8.9   | 8.6   | 7.1   | 7.6   | 6.5   | 7.4     |
| RÉM HORAIRE MOYENNE (\$)...                               | 11.22 | 11.41 | 11.66 | 11.22 | 11.17 | 10.48 | 10.45 | 10.25 | 10.44 | 10.67 | 10.81 | 11.55 | 10.89   |
| HEURES HEBDO MOYENNES.....                                | 32.0  | 34.3  | 31.0  | 30.5  | 32.0  | 34.3  | 33.6  | 32.3  | 32.1  | 33.5  | 33.9  | 30.6  | 32.6    |
| 111-114 BOISSONS  |       |       |       |       |       |       |       |       |       |       |       |       |         |
| SALARIÉS RÉM À L'HEURE<br>(000'S).....                    | .4    | .4    | .4    | .4    | .5    | .5    | .5    | .5    | .4    | .4    | .5    | .4    | .5      |
| RÉM HORAIRE MOYENNE (\$)...                               | 17.46 | 17.50 | 18.28 | 17.84 | 17.88 | 16.95 | 16.74 | 16.75 | 17.67 | 17.26 | 17.03 | 18.03 | 17.41   |
| HEURES HEBDO MOYENNES.....                                | 33.0  | 34.4  | 32.8  | 35.1  | 34.2  | 36.3  | 35.3  | 35.4  | 35.4  | 36.1  | 34.7  | 33.5  | 34.7    |



**Tableau 2** Emploi, rémunération horaire moyenne et heures hebdomadaires moyennes, salariés rémunérés à l'heure, entreprises de toutes les tailles, pour une sélection d'industries, Canada, provinces et territoires, données mensuelles et moyennes annuelles 1991.

| INDUSTRIE<br>(1980)<br>CTI                                       | JANV  | FÉV   | MARS  | AVR   | MAI   | JUIN  | JUIL  | AOÛT  | SEPT  | OCT   | NOV   | DÉC   | MOYENNE |
|--|-------|-------|-------|-------|-------|-------|-------|-------|-------|-------|-------|-------|---------|
| NOUVELLE-ÉCOSSE - 1991   |       |       |       |       |       |       |       |       |       |       |       |       |         |
| 191-199 PRODUITS DU TEXTILE                                      |       |       |       |       |       |       |       |       |       |       |       |       |         |
| SALARIÉS RÉM À L'HEURE<br>(000'S).....                           | 0.4   | 0.4   | 0.4   | 0.4   | 0.4   | 0.4   | 0.5   | 0.4   | 0.4   | 0.4   | 0.3   | 0.3   | 0.4     |
| RÉM HORAIRE MOYENNE (\$)...                                      | 9.34  | 9.31  | 9.61  | 10.04 | 9.53  | 9.62  | 9.79  | 9.42  | 9.53  | 9.26  | 10.02 | 10.63 | 9.66    |
| HEURES HEBDO MOYENNES.....                                       | 36.6  | 35.0  | 34.5  | 33.5  | 34.6  | 34.8  | 37.6  | 36.8  | 34.6  | 34.4  | 39.0  | 36.0  | 35.7    |
| 251-259 BOIS   |       |       |       |       |       |       |       |       |       |       |       |       |         |
| SALARIÉS RÉM À L'HEURE<br>(000'S).....                           | 1.2   | 1.2   | 1.1   | 1.4   | 1.6   | 1.8   | 1.7   | 1.7   | 1.4   | 1.1   | .9    | .9    | 1.3     |
| RÉM HORAIRE MOYENNE (\$)...                                      | 9.29  | 9.09  | 9.42  | 9.48  | 9.56  | 9.38  | 9.25  | 9.34  | 10.07 | 10.35 | 10.62 | 10.57 | 9.65    |
| HEURES HEBDO MOYENNES.....                                       | 35.9  | 35.4  | 36.1  | 34.7  | 36.4  | 36.2  | 38.3  | 36.6  | 36.6  | 37.4  | 41.3  | 44.4  | 36.9    |
| 261-269 MEUBLES ET ARTICLES<br>D'AMEUBLEMENT                     |       |       |       |       |       |       |       |       |       |       |       |       |         |
| SALARIÉS RÉM À L'HEURE<br>(000'S).....                           | .3    | .3    | .3    | .3    | .3    | .4    | .3    | .3    | .3    | .2    | .2    | .2    | .3      |
| RÉM HORAIRE MOYENNE (\$)...                                      | 8.98  | 9.25  | 9.09  | 9.79  | 9.01  | 9.55  | 9.77  | 9.91  | 9.88  | 10.63 | 10.54 | 10.46 | 9.68    |
| HEURES HEBDO MOYENNES.....                                       | 35.6  | 35.1  | 36.0  | 36.6  | 36.9  | 36.4  | 36.3  | 37.0  | 39.7  | 37.2  | 35.2  | 36.7  | 36.5    |
| 271-279 PAPIER ET PRODUITS<br>CONNEXES                           |       |       |       |       |       |       |       |       |       |       |       |       |         |
| SALARIÉS RÉM À L'HEURE<br>(000'S).....                           | 2.2   | 2.2   | 2.2   | 2.1   | 2.1   | 2.1   | 2.0   | 2.0   | 2.0   | 2.0   | 1.9   | 2.0   | 2.1     |
| RÉM HORAIRE MOYENNE (\$)...                                      | 17.60 | 18.19 | 18.50 | 19.02 | 17.06 | 18.03 | 20.26 | 20.11 | 19.52 | 19.76 | 19.94 | 19.88 | 18.91   |
| HEURES HEBDO MOYENNES.....                                       | 39.6  | 40.2  | 37.6  | 39.2  | 45.0  | 41.2  | 38.1  | 36.8  | 39.9  | 39.4  | 39.5  | 38.0  | 39.6    |
| 281-284 IMPRIMERIE, ÉDITION<br>& INDUSTRIES CONNEXES             |       |       |       |       |       |       |       |       |       |       |       |       |         |
| SALARIÉS RÉM À L'HEURE<br>(000'S).....                           | 1.1   | 1.0   | 1.1   | 1.0   | 1.0   | 1.1   | 1.1   | 1.0   | 1.0   | 1.0   | 1.0   | 1.2   | 1.0     |
| RÉM HORAIRE MOYENNE (\$)...                                      | 11.31 | 10.80 | 10.88 | 11.05 | 11.24 | 11.03 | 10.50 | 10.74 | 10.75 | 10.81 | 10.63 | 10.97 | 10.90   |
| HEURES HEBDO MOYENNES.....                                       | 35.5  | 35.2  | 35.9  | 35.9  | 36.8  | 35.4  | 34.3  | 33.6  | 35.0  | 35.5  | 37.1  | 36.8  | 35.6    |
| 301-309 FABRICATION DES<br>PRODUITS MÉTALLIQUES                  |       |       |       |       |       |       |       |       |       |       |       |       |         |
| SALARIÉS RÉM À L'HEURE<br>(000'S).....                           | 1.0   | .9    | .9    | 1.0   | .9    | 1.0   | 1.1   | 1.0   | 1.0   | 1.0   | .9    | .9    | 1.0     |
| RÉM HORAIRE MOYENNE (\$)...                                      | 15.09 | 15.16 | 14.38 | 16.44 | 15.33 | 14.67 | 15.86 | 16.20 | 15.26 | 14.54 | 15.60 | 16.02 | 15.38   |
| HEURES HEBDO MOYENNES.....                                       | 39.0  | 40.3  | 40.3  | 38.4  | 38.8  | 40.8  | 41.5  | 40.7  | 39.7  | 39.0  | 39.4  | 37.5  | 39.7    |
| 311-319 MACHINERIE   |       |       |       |       |       |       |       |       |       |       |       |       |         |
| SALARIÉS RÉM À L'HEURE<br>(000'S).....                           | .4    | .4    | .4    | .4    | .4    | .5    | .5    | .5    | .5    | .6    | .5    | .5    | .5      |
| RÉM HORAIRE MOYENNE (\$)...                                      | 12.72 | 12.27 | 12.50 | 11.86 | 12.51 | 12.16 | 11.56 | 11.94 | 12.13 | 12.05 | 12.58 | 12.60 | 12.22   |
| HEURES HEBDO MOYENNES.....                                       | 33.4  | 38.0  | 37.2  | 35.8  | 35.6  | 33.8  | 35.5  | 37.4  | 36.8  | 38.4  | 37.2  | 34.0  | 36.2    |
| 321-329 MATÉRIEL DE<br>TRANSPORT                                 |       |       |       |       |       |       |       |       |       |       |       |       |         |
| SALARIÉS RÉM À L'HEURE<br>(000'S).....                           | 2.6   | 2.8   | 2.8   | 3.3   | 3.1   | 2.3   | 2.6   | 2.1   | 2.2   | 2.2   | 2.1   | 1.9   | 2.5     |
| RÉM HORAIRE MOYENNE (\$)...                                      | 14.05 | 14.28 | 14.27 | 14.70 | 14.59 | 15.02 | 16.10 | 16.36 | 16.45 | 16.50 | 16.53 | 15.66 | 15.25   |
| HEURES HEBDO MOYENNES.....                                       | 38.5  | 38.2  | 38.6  | 39.1  | 37.9  | 38.2  | 36.3  | 37.6  | 37.4  | 36.3  | 37.5  | 30.9  | 37.4    |
| 391-399 AUTRES IND. MANUF.                                       |       |       |       |       |       |       |       |       |       |       |       |       |         |
| SALARIÉS RÉM À L'HEURE<br>(000'S).....                           | .4    | .3    | .4    | .3    | .3    | .4    | .5    | .5    | .4    | .4    | .4    | .4    | .4      |
| RÉM HORAIRE MOYENNE (\$)...                                      | 8.89  | 8.84  | 9.13  | 9.01  | 8.83  | 9.31  | 9.37  | 8.91  | 8.37  | 8.65  | 8.11  | 9.00  | 8.87    |
| HEURES HEBDO MOYENNES.....                                       | 37.3  | 38.1  | 36.3  | 38.6  | 39.9  | 37.3  | 37.2  | 37.1  | 38.3  | 36.6  | 42.7  | 37.6  | 38.0    |
| 401-449 CONSTRUCTION   |       |       |       |       |       |       |       |       |       |       |       |       |         |
| SALARIÉS RÉM À L'HEURE<br>(000'S).....                           | 8.6   | 7.6   | 6.3   | 7.8   | 10.7  | 12.2  | 12.9  | 12.8  | 12.7  | 12.4  | 10.6  | 8.2   | 10.2    |
| RÉM HORAIRE MOYENNE (\$)...                                      | 14.27 | 14.13 | 14.80 | 14.00 | 13.04 | 12.82 | 13.07 | 13.19 | 13.43 | 13.78 | 13.93 | 14.17 | 13.60   |
| HEURES HEBDO MOYENNES.....                                       | 39.1  | 39.1  | 37.7  | 39.0  | 38.7  | 40.6  | 40.9  | 40.5  | 39.9  | 40.0  | 39.2  | 37.8  | 39.6    |
| 401-402 CONSTRUCTEURS,<br>PROMOTEURS<br>& ENTREPRENEURS GÉNÉRAUX |       |       |       |       |       |       |       |       |       |       |       |       |         |
| SALARIÉS RÉM À L'HEURE<br>(000'S).....                           | 2.4   | 2.0   | 1.6   | 2.1   | 3.0   | 3.2   | 3.3   | 3.3   | 3.2   | 3.1   | 2.6   | 2.0   | 2.7     |
| RÉM HORAIRE MOYENNE (\$)...                                      | 13.52 | 12.36 | 13.41 | 12.69 | 11.86 | 12.05 | 12.05 | 11.99 | 12.36 | 12.54 | 12.97 | 13.20 | 12.49   |
| HEURES HEBDO MOYENNES.....                                       | 37.2  | 39.4  | 36.7  | 37.5  | 35.4  | 37.5  | 36.8  | 38.1  | 37.2  | 37.9  | 38.4  | 36.0  | 37.3    |
| 411-412 CONSTR. LOURDE<br>& INDUSTRIELLE (GÉNIE)                 |       |       |       |       |       |       |       |       |       |       |       |       |         |
| SALARIÉS RÉM À L'HEURE<br>(000'S).....                           | 1.0   | .9    | .7    | 1.1   | 1.8   | 2.2   | 2.4   | 2.5   | 2.5   | 2.4   | 1.9   | 1.2   | 1.7     |

**Tableau 2** Emploi, rémunération horaire moyenne et heures hebdomadaires moyennes, salariés rémunérés à l'heure, entreprises de toutes les tailles, pour une sélection d'industries, Canada, provinces et territoires, données mensuelles et moyennes annuelles 1991.

| INDUSTRIE<br>(1980)<br>CTI                             | JANV  | FÉV   | MARS  | AVR   | MAI   | JUIN  | JUIL  | AOÛT  | SEPT  | OCT   | NOV   | DÉC   | MOYENNE |
|--|-------|-------|-------|-------|-------|-------|-------|-------|-------|-------|-------|-------|---------|
| <b>NOUVELLE-ÉCOSSE - 1991</b>                          |       |       |       |       |       |       |       |       |       |       |       |       |         |
| 411-412 CONSTR. LOURDE<br>& INDUSTRIELLE (GÉNIE)       |       |       |       |       |       |       |       |       |       |       |       |       |         |
| RÉM HORAIRE MOYENNE (\$)...                            | 14.42 | 14.18 | 15.83 | 14.97 | 13.99 | 13.29 | 13.43 | 14.04 | 13.69 | 13.74 | 14.52 | 15.71 | 14.04   |
| HEURES HEBDO MOYENNES.....                             | 42.3  | 41.4  | 40.8  | 41.5  | 44.3  | 47.8  | 47.7  | 45.2  | 44.7  | 43.6  | 41.9  | 38.5  | 44.1    |
| 421-429 ENTREP. SPÉCIALISÉS                            |       |       |       |       |       |       |       |       |       |       |       |       |         |
| SALARIÉS RÉM À L'HEURE<br>(000'S).....                 | 5.2   | 4.6   | 3.8   | 4.5   | 5.7   | 6.4   | 6.7   | 6.5   | 6.6   | 6.7   | 5.7   | 4.8   | 5.6     |
| RÉM HORAIRE MOYENNE (\$)...                            | 14.66 | 15.03 | 15.29 | 14.45 | 13.34 | 13.15 | 13.60 | 13.62 | 14.11 | 14.57 | 14.46 | 14.54 | 14.15   |
| HEURES HEBDO MOYENNES.....                             | 39.5  | 38.7  | 37.8  | 39.3  | 38.8  | 39.4  | 40.5  | 40.0  | 39.3  | 39.9  | 39.0  | 38.8  | 39.3    |
| 441-449 SERV. RELATIFS À LA<br>CONSTRUCTION            |       |       |       |       |       |       |       |       |       |       |       |       |         |
| SALARIÉS RÉM À L'HEURE<br>(000'S).....                 | .1    | .1    | .1    | .2    | .2    | .3    | .5    | .5    | .4    | .3    | .4    | .3    | .3      |
| RÉM HORAIRE MOYENNE (\$)...                            | 9.88  | 9.65  | 10.20 | 10.11 | 10.06 | 10.13 | 9.98  | 10.50 | 8.67  | 8.48  | 8.35  | 7.94  | 9.45    |
| HEURES HEBDO MOYENNES.....                             | 33.8  | 34.5  | 32.7  | 32.1  | 35.0  | 45.1  | 40.8  | 39.6  | 42.3  | 34.3  | 33.1  | 32.8  | 37.5    |
| 041-449 & 491-499<br>BRANCHES PRODUCTRICES DE<br>BIENS |       |       |       |       |       |       |       |       |       |       |       |       |         |
| SALARIÉS RÉM À L'HEURE<br>(000'S).....                 | 38.0  | 36.5  | 34.7  | 37.4  | 41.9  | 43.3  | 44.8  | 43.6  | 43.2  | 41.1  | 39.1  | 34.9  | 39.9    |
| RÉM HORAIRE MOYENNE (\$)...                            | 13.97 | 13.98 | 14.14 | 14.21 | 13.71 | 13.40 | 13.56 | 13.56 | 13.79 | 14.04 | 14.12 | 14.50 | 13.89   |
| HEURES HEBDO MOYENNES.....                             | 37.7  | 38.2  | 36.8  | 37.2  | 37.7  | 38.6  | 37.8  | 37.4  | 38.1  | 38.3  | 38.3  | 36.4  | 37.7    |
| 451-499 TRANSP. COMMUNIC.<br>& AUTRES SERV. PUBLICS    |       |       |       |       |       |       |       |       |       |       |       |       |         |
| SALARIÉS RÉM À L'HEURE<br>(000'S).....                 | 12.4  | 12.0  | 11.8  | 11.2  | 11.7  | 12.6  | 12.6  | 12.8  | 12.5  | 12.2  | 11.8  | 11.8  | 12.1    |
| RÉM HORAIRE MOYENNE (\$)...                            | 15.66 | 16.22 | 15.73 | 16.29 | 15.99 | 15.44 | 15.48 | 15.48 | 15.96 | 15.71 | 16.19 | 16.38 | 15.87   |
| HEURES HEBDO MOYENNES.....                             | 37.0  | 37.5  | 35.1  | 37.0  | 37.3  | 37.1  | 38.8  | 38.5  | 37.9  | 38.0  | 38.6  | 36.5  | 37.5    |
| 451-479 TRANSPORT &<br>ENTREPOSAGE                     |       |       |       |       |       |       |       |       |       |       |       |       |         |
| SALARIÉS RÉM À L'HEURE<br>(000'S).....                 | 6.6   | 6.2   | 6.0   | 5.4   | 5.8   | 6.8   | 6.8   | 6.9   | 6.6   | 6.3   | 6.0   | 6.1   | 6.3     |
| RÉM HORAIRE MOYENNE (\$)...                            | 13.44 | 14.73 | 13.26 | 14.16 | 13.69 | 13.07 | 13.24 | 13.27 | 13.63 | 13.82 | 13.68 | 14.09 | 13.66   |
| HEURES HEBDO MOYENNES.....                             | 34.8  | 36.0  | 31.1  | 34.8  | 35.3  | 35.4  | 37.8  | 37.6  | 36.2  | 37.1  | 37.7  | 34.8  | 35.8    |
| 481-484 COMMUNICATIONS                                 |       |       |       |       |       |       |       |       |       |       |       |       |         |
| SALARIÉS RÉM À L'HEURE<br>(000'S).....                 | 4.5   | 4.5   | 4.5   | 4.5   | 4.5   | 4.4   | 4.4   | 4.5   | 4.5   | 4.5   | 4.4   | 4.4   | 4.5     |
| RÉM HORAIRE MOYENNE (\$)...                            | 17.78 | 17.62 | 17.71 | 17.83 | 17.73 | 17.58 | 17.60 | 17.61 | 18.14 | 17.28 | 18.41 | 18.61 | 17.82   |
| HEURES HEBDO MOYENNES.....                             | 39.5  | 39.3  | 39.1  | 39.1  | 38.9  | 38.8  | 39.4  | 39.3  | 40.2  | 38.9  | 39.3  | 38.3  | 39.2    |
| 491-499 SERV. PUBLICS<br>(ÉLECTRIQUE, GAZ, EAU)        |       |       |       |       |       |       |       |       |       |       |       |       |         |
| SALARIÉS RÉM À L'HEURE<br>(000'S).....                 | 1.3   | 1.4   | 1.4   | 1.4   | 1.4   | 1.4   | 1.4   | 1.4   | 1.4   | 1.4   | 1.4   | 1.4   | 1.4     |
| RÉM HORAIRE MOYENNE (\$)...                            | 18.16 | 17.84 | 17.93 | 18.77 | 18.90 | 18.99 | 19.05 | 19.12 | 18.98 | 18.71 | 19.41 | 18.39 | 18.70   |
| HEURES HEBDO MOYENNES.....                             | 39.4  | 38.7  | 39.2  | 39.1  | 40.8  | 40.4  | 41.5  | 40.3  | 39.0  | 39.1  | 40.2  | 38.5  | 39.7    |
| 501-692 COMMERCE                                       |       |       |       |       |       |       |       |       |       |       |       |       |         |
| SALARIÉS RÉM À L'HEURE<br>(000'S).....                 | 34.8  | 34.4  | 33.5  | 32.2  | 34.0  | 34.8  | 35.1  | 35.1  | 34.8  | 34.0  | 34.2  | 33.4  | 34.2    |
| RÉM HORAIRE MOYENNE (\$)...                            | 8.41  | 8.51  | 8.55  | 8.55  | 8.47  | 8.43  | 8.48  | 8.46  | 8.44  | 8.48  | 8.39  | 8.45  | 8.47    |
| HEURES HEBDO MOYENNES.....                             | 26.6  | 26.5  | 25.9  | 26.6  | 28.0  | 28.8  | 28.4  | 28.6  | 28.1  | 27.6  | 27.8  | 28.2  | 27.6    |
| 501-599 COMMERCE DE GROS                               |       |       |       |       |       |       |       |       |       |       |       |       |         |
| SALARIÉS RÉM À L'HEURE<br>(000'S).....                 | 3.6   | 3.4   | 3.6   | 3.4   | 3.7   | 3.9   | 3.8   | 4.1   | 3.7   | 3.5   | 3.6   | 3.5   | 3.6     |
| RÉM HORAIRE MOYENNE (\$)...                            | 11.12 | 11.49 | 11.19 | 11.56 | 10.57 | 10.98 | 11.10 | 10.92 | 11.01 | 11.38 | 11.17 | 11.26 | 11.13   |
| HEURES HEBDO MOYENNES.....                             | 35.4  | 36.3  | 35.7  | 36.0  | 38.2  | 38.4  | 38.9  | 38.8  | 36.7  | 36.0  | 36.6  | 36.9  | 37.1    |
| 501-501 PRODUITS AGRICOLES                             |       |       |       |       |       |       |       |       |       |       |       |       |         |
| SALARIÉS RÉM À L'HEURE<br>(000'S).....                 | -     | -     | -     | .1    | .1    | .1    | .1    | .1    | .1    | .1    | .1    | -     | .1      |
| RÉM HORAIRE MOYENNE (\$)...                            | -     | -     | -     | 5.73  | 6.08  | 5.85  | 5.77  | 5.69  | 5.86  | 6.25  | 7.06  | -     | 6.02    |
| HEURES HEBDO MOYENNES.....                             | -     | -     | -     | 20.3  | 21.3  | 20.3  | 28.1  | 29.5  | 26.9  | 27.1  | 36.3  | -     | 25.0    |
| 511-511 PRODUITS PÉTROLIERS                            |       |       |       |       |       |       |       |       |       |       |       |       |         |
| SALARIÉS RÉM À L'HEURE<br>(000'S).....                 | .4    | .3    | .3    | .3    | .3    | .3    | .3    | .3    | .3    | .4    | .3    | .4    | .3      |
| RÉM HORAIRE MOYENNE (\$)...                            | 20.07 | 23.16 | 22.38 | 22.77 | 21.69 | 22.08 | 22.42 | 22.31 | 22.71 | 20.86 | 19.84 | 19.68 | 21.63   |
| HEURES HEBDO MOYENNES.....                             | 38.5  | 41.2  | 39.3  | 41.8  | 38.3  | 37.7  | 40.5  | 36.8  | 40.5  | 34.1  | 37.2  | 37.9  | 38.6    |



**Tableau 2** Emploi, rémunération horaire moyenne et heures hebdomadaires moyennes, salariés rémunérés à l'heure, entreprises de toutes les tailles, pour une sélection d'industries, Canada, provinces et territoires, données mensuelles et moyennes annuelles 1991.

| INDUSTRIE<br>(1980)<br>CTI                                      | JANV  | FÉV   | MARS  | AVR   | MAI   | JUIN  | JUIL  | AOÛT  | SEPT  | OCT   | NOV   | DÉC   | MOYENNE |
|---|-------|-------|-------|-------|-------|-------|-------|-------|-------|-------|-------|-------|---------|
| NOUVELLE-ÉCOSSE - 1991  |       |       |       |       |       |       |       |       |       |       |       |       |         |
| 521-524 ALIMENTS, BOISSONS,<br>MÉDICAMENTS & TABAC              |       |       |       |       |       |       |       |       |       |       |       |       |         |
| SALARIÉS RÉM À L'HEURE<br>(000'S).....                          | 0.6   | 0.8   | 0.9   | 0.9   | 1.0   | 1.0   | 1.0   | 0.9   | 0.8   | 0.8   | 0.8   | 0.8   | 0.9     |
| RÉM HORAIRE MOYENNE (\$)...                                     | 9.56  | 9.44  | 9.48  | 9.60  | 9.48  | 9.29  | 9.41  | 9.54  | 9.48  | 9.95  | 9.59  | 9.64  | 9.53    |
| HEURES HEBDO MOYENNES.....                                      | 29.2  | 32.9  | 31.6  | 32.4  | 34.1  | 38.0  | 37.8  | 37.2  | 36.9  | 36.9  | 37.6  | 37.9  | 35.4    |
| 551-552 VÉHICULES AUTO,<br>PIÈCES & ACCESSOIRES                 |       |       |       |       |       |       |       |       |       |       |       |       |         |
| SALARIÉS RÉM À L'HEURE<br>(000'S).....                          | .4    | .3    | .3    | .4    | .3    | .4    | .4    | .4    | .3    | .3    | .3    | .4    | .4      |
| RÉM HORAIRE MOYENNE (\$)...                                     | 10.57 | 11.14 | 10.54 | 10.75 | 7.91  | 11.52 | 12.03 | 11.78 | 10.78 | 10.85 | 11.12 | 11.28 | 10.84   |
| HEURES HEBDO MOYENNES.....                                      | 31.7  | 30.3  | 34.2  | 33.1  | 46.9  | 35.5  | 34.1  | 40.3  | 36.6  | 34.9  | 37.9  | 37.9  | 36.0    |
| 561-563 MÉTAUX,<br>QUINCAILLERIES,<br>MATÉRIEL DE CONSTRUCTION. |       |       |       |       |       |       |       |       |       |       |       |       |         |
| SALARIÉS RÉM À L'HEURE<br>(000'S).....                          | .9    | .7    | .8    | .8    | .9    | 1.0   | 1.0   | 1.0   | 1.0   | .8    | .9    | .8    | .9      |
| RÉM HORAIRE MOYENNE (\$)...                                     | 9.71  | 9.87  | 9.53  | 9.66  | 9.26  | 8.84  | 8.81  | 8.99  | 9.27  | 10.04 | 9.69  | 9.46  | 9.38    |
| HEURES HEBDO MOYENNES.....                                      | 34.8  | 35.6  | 35.5  | 36.7  | 38.4  | 38.9  | 40.2  | 40.3  | 37.8  | 37.3  | 37.3  | 36.2  | 37.6    |
| 571-579 MACHINES, MATÉRIEL,<br>& FOURNITURES                    |       |       |       |       |       |       |       |       |       |       |       |       |         |
| SALARIÉS RÉM À L'HEURE<br>(000'S).....                          | .8    | .8    | .8    | .7    | .8    | .8    | .7    | .9    | .8    | .8    | .7    | .7    | .8      |
| RÉM HORAIRE MOYENNE (\$)...                                     | 11.57 | 11.51 | 11.27 | 11.83 | 11.62 | 11.66 | 11.78 | 11.99 | 11.97 | 12.20 | 12.76 | 12.29 | 11.85   |
| HEURES HEBDO MOYENNES.....                                      | 39.7  | 40.8  | 38.9  | 39.4  | 39.5  | 40.7  | 40.9  | 39.9  | 36.6  | 37.3  | 35.3  | 38.1  | 39.0    |
| 591-599 PRODUITS DIVERS,<br>COMMERCE DE GROS                    |       |       |       |       |       |       |       |       |       |       |       |       |         |
| SALARIÉS RÉM À L'HEURE<br>(000'S).....                          | .3    | .3    | .3    | .3    | .3    | .3    | .3    | .5    | .5    | .4    | .4    | .4    | .4      |
| RÉM HORAIRE MOYENNE (\$)...                                     | 7.98  | 8.19  | 8.31  | 9.85  | 9.14  | 10.85 | 10.98 | 9.30  | 9.04  | 8.65  | 8.82  | 8.91  | 9.18    |
| HEURES HEBDO MOYENNES.....                                      | 42.6  | 43.1  | 42.0  | 39.2  | 44.7  | 42.4  | 40.6  | 38.7  | 34.4  | 34.6  | 35.2  | 33.2  | 38.8    |
| 601-692 COMMERCE DE DÉTAIL                                      |       |       |       |       |       |       |       |       |       |       |       |       |         |
| SALARIÉS RÉM À L'HEURE<br>(000'S).....                          | 31.2  | 31.0  | 30.0  | 28.8  | 30.3  | 30.9  | 31.2  | 31.0  | 31.1  | 30.5  | 30.6  | 29.9  | 30.5    |
| RÉM HORAIRE MOYENNE (\$)...                                     | 7.99  | 8.05  | 8.09  | 8.04  | 8.10  | 7.98  | 8.02  | 8.00  | 8.03  | 8.02  | 7.96  | 8.01  | 8.02    |
| HEURES HEBDO MOYENNES.....                                      | 25.6  | 25.4  | 24.8  | 25.4  | 26.7  | 27.6  | 27.1  | 27.3  | 27.1  | 26.6  | 26.8  | 27.2  | 26.5    |
| 601-603 ALIM., BOISSONS &<br>MÉDICAMENTS                        |       |       |       |       |       |       |       |       |       |       |       |       |         |
| SALARIÉS RÉM À L'HEURE<br>(000'S).....                          | 8.7   | 9.5   | 8.6   | 8.7   | 9.6   | 9.3   | 9.8   | 10.0  | 10.0  | 9.4   | 9.4   | 8.9   | 9.3     |
| RÉM HORAIRE MOYENNE (\$)...                                     | 8.04  | 8.05  | 7.76  | 7.81  | 7.85  | 7.85  | 8.06  | 7.96  | 7.98  | 8.08  | 8.02  | 8.27  | 7.98    |
| HEURES HEBDO MOYENNES.....                                      | 23.8  | 24.6  | 24.5  | 24.0  | 26.4  | 27.2  | 26.1  | 27.2  | 27.1  | 25.6  | 25.7  | 27.6  | 25.9    |
| 611-615 CHAUSSURES,<br>VÊTEMENTS,<br>TISSUS & FILÉS             |       |       |       |       |       |       |       |       |       |       |       |       |         |
| SALARIÉS RÉM À L'HEURE<br>(000'S).....                          | 2.5   | 2.2   | 3.1   | 2.2   | 2.2   | 2.3   | 2.3   | 2.1   | 2.2   | 2.3   | 2.5   | 2.5   | 2.4     |
| RÉM HORAIRE MOYENNE (\$)...                                     | 6.46  | 6.45  | 6.36  | 6.51  | 6.75  | 6.83  | 6.65  | 6.62  | 6.48  | 6.69  | 6.64  | 6.63  | 6.59    |
| HEURES HEBDO MOYENNES.....                                      | 25.0  | 24.3  | 24.0  | 24.9  | 26.1  | 26.2  | 26.2  | 25.2  | 25.1  | 25.1  | 25.7  | 28.4  | 25.5    |
| 621-623 MEUBLES, APPAREILS<br>& ACCESS. DE MAISON               |       |       |       |       |       |       |       |       |       |       |       |       |         |
| SALARIÉS RÉM À L'HEURE<br>(000'S).....                          | .5    | .5    | .6    | .6    | .6    | .6    | .5    | .5    | .5    | .5    | .5    | .6    | .5      |
| RÉM HORAIRE MOYENNE (\$)...                                     | 9.68  | 10.55 | 10.87 | 10.34 | 10.72 | 10.70 | 11.04 | 10.05 | 7.00  | 7.24  | 7.24  | 7.90  | 9.44    |
| HEURES HEBDO MOYENNES.....                                      | 36.6  | 35.6  | 30.9  | 32.9  | 35.5  | 35.4  | 38.8  | 34.1  | 36.2  | 38.2  | 38.4  | 35.9  | 35.6    |
| 631-639 VÉHICULES, PIÈCES ET<br>ACCESSOIRES<br>VENTE & SERVICES |       |       |       |       |       |       |       |       |       |       |       |       |         |
| SALARIÉS RÉM À L'HEURE<br>(000'S).....                          | 6.3   | 6.0   | 5.7   | 5.6   | 6.2   | 6.3   | 6.3   | 6.1   | 6.1   | 5.9   | 5.4   | 5.0   | 5.9     |
| RÉM HORAIRE MOYENNE (\$)...                                     | 9.06  | 8.66  | 9.40  | 9.14  | 9.23  | 8.78  | 9.10  | 9.02  | 9.19  | 8.89  | 8.97  | 9.15  | 9.04    |
| HEURES HEBDO MOYENNES.....                                      | 33.6  | 34.3  | 31.8  | 34.6  | 34.6  | 36.1  | 35.5  | 36.0  | 35.4  | 35.5  | 34.3  | 33.1  | 34.4    |
| 641-641 MAGASINS DE<br>MARCHANDISES DIVERSES                    |       |       |       |       |       |       |       |       |       |       |       |       |         |
| SALARIÉS RÉM À L'HEURE<br>(000'S).....                          | 9.3   | 9.0   | 9.0   | 8.6   | 8.6   | 8.5   | 8.5   | 8.5   | 8.7   | 9.0   | 9.3   | 9.3   | 8.9     |
| RÉM HORAIRE MOYENNE (\$)...                                     | 7.55  | 8.20  | 8.15  | 7.98  | 7.92  | 7.91  | 7.55  | 7.85  | 8.05  | 8.10  | 8.00  | 7.97  | 7.94    |
| HEURES HEBDO MOYENNES.....                                      | 21.4  | 20.8  | 20.6  | 20.8  | 21.2  | 21.1  | 21.3  | 21.0  | 21.7  | 22.0  | 23.2  | 22.8  | 21.5    |

**Tableau 2** Emploi, rémunération horaire moyenne et heures hebdomadaires moyennes, salariés rémunérés à l'heure, entreprises de toutes les tailles, pour une sélection d'industries, Canada, provinces et territoires, données mensuelles et moyennes annuelles 1991.

| INDUSTRIE<br>(1980)<br>CTI  | JANV  | FÉV   | MARS  | AVR   | MAI   | JUIN  | JUIL  | AOÛT  | SEPT  | OCT   | NOV   | DÉC   | MOYENNE |
|---|-------|-------|-------|-------|-------|-------|-------|-------|-------|-------|-------|-------|---------|
| NOUVELLE-ÉCOSSE - 1991  |       |       |       |       |       |       |       |       |       |       |       |       |         |
| 651-692 AUTRES COMMERCE<br>DE DÉTAIL N.C.A.                       |       |       |       |       |       |       |       |       |       |       |       |       |         |
| SALARIÉS RÉM À L'HEURE<br>(000'S).....                            | 3.9   | 3.7   | 3.0   | 3.1   | 3.1   | 3.9   | 3.8   | 3.7   | 3.6   | 3.4   | 3.5   | 3.7   | 3.6     |
| RÉM HORAIRE MOYENNE (\$)...                                       | 7.09  | 6.79  | 6.75  | 6.56  | 6.70  | 6.86  | 6.70  | 6.58  | 6.51  | 6.64  | 6.74  | 6.62  | 6.72    |
| HEURES HEBDO MOYENNES.....  | 26.0  | 23.7  | 24.2  | 24.6  | 26.4  | 28.1  | 27.6  | 27.7  | 25.7  | 25.5  | 26.7  | 26.8  | 26.2    |
| 701-761 FINANCES,<br>ASSURANCES & AFFAIRES<br>IMMOBILIÈRES        |       |       |       |       |       |       |       |       |       |       |       |       |         |
| SALARIÉS RÉM À L'HEURE<br>(000'S).....                            | 2.1   | 2.0   | 2.0   | 1.9   | 1.9   | 2.0   | 2.1   | 2.1   | 2.4   | 2.4   | 2.5   | 2.4   | 2.2     |
| RÉM HORAIRE MOYENNE (\$)...                                       | 9.53  | 9.75  | 9.71  | 9.82  | 9.56  | 9.36  | 9.35  | 9.74  | 9.19  | 9.42  | 9.33  | 9.52  | 9.51    |
| HEURES HEBDO MOYENNES.....  | 26.0  | 24.4  | 25.6  | 26.0  | 26.8  | 25.6  | 27.2  | 28.2  | 27.1  | 26.4  | 25.7  | 24.9  | 26.2    |
| 701-749 INTERMÉDIAIRES<br>FINANCIERS ET ASSURANCES                |       |       |       |       |       |       |       |       |       |       |       |       |         |
| SALARIÉS RÉM À L'HEURE<br>(000'S).....                            | 1.6   | 1.5   | 1.5   | 1.5   | 1.5   | 1.5   | 1.5   | 1.5   | 1.5   | 1.5   | 1.5   | 1.4   | 1.5     |
| RÉM HORAIRE MOYENNE (\$)...                                       | 9.37  | 9.81  | 9.90  | 9.74  | 9.80  | 9.75  | 9.99  | 10.29 | 10.16 | 10.41 | 10.32 | 10.56 | 10.00   |
| HEURES HEBDO MOYENNES.....  | 24.6  | 23.8  | 24.5  | 25.8  | 25.3  | 24.3  | 25.2  | 25.7  | 24.4  | 23.4  | 23.2  | 22.6  | 24.4    |
| 701-709 INTERMÉDIAIRES<br>FINANCIERS, DE DÉPÔTS                   |       |       |       |       |       |       |       |       |       |       |       |       |         |
| SALARIÉS RÉM À L'HEURE<br>(000'S).....                            | 1.2   | 1.1   | 1.1   | 1.1   | 1.1   | 1.2   | 1.2   | 1.2   | 1.3   | 1.2   | 1.2   | 1.2   | 1.2     |
| RÉM HORAIRE MOYENNE (\$)...                                       | 8.81  | 8.88  | 9.01  | 8.97  | 9.06  | 9.13  | 9.03  | 9.20  | 9.07  | 9.28  | 9.17  | 9.29  | 9.08    |
| HEURES HEBDO MOYENNES.....  | 21.5  | 21.1  | 21.9  | 22.7  | 23.6  | 22.3  | 24.3  | 24.3  | 23.3  | 22.2  | 22.2  | 21.7  | 22.6    |
| 731-733 ASSURANCES (EXCL.<br>AGENCES)                             |       |       |       |       |       |       |       |       |       |       |       |       |         |
| SALARIÉS RÉM À L'HEURE<br>(000'S).....                            | .0    | .0    | .0    | .0    | .0    | .0    | .0    | .0    | .0    | .0    | .0    | .0    | .0      |
| RÉM HORAIRE MOYENNE (\$)...                                       | 12.77 | 14.31 | 13.13 | 13.22 | 14.81 | 13.76 | 13.21 | 15.03 | 14.04 | 12.51 | 12.82 | 14.08 | 13.58   |
| HEURES HEBDO MOYENNES.....  | 25.6  | 26.6  | 25.8  | 25.9  | 25.8  | 25.7  | 20.7  | 29.1  | 28.5  | 27.4  | 27.0  | 26.5  | 26.1    |
| 751-761 SERVICES<br>IMMOBILIERS & AGENCE<br>D'ASS.                |       |       |       |       |       |       |       |       |       |       |       |       |         |
| SALARIÉS RÉM À L'HEURE<br>(000'S).....                            | .5    | .5    | .5    | .4    | .5    | .5    | .7    | .6    | .9    | .9    | 1.0   | .9    | .7      |
| RÉM HORAIRE MOYENNE (\$)...                                       | 9.93  | 9.54  | 9.25  | 10.15 | 8.96  | 8.45  | 8.23  | 8.70  | 7.94  | 8.23  | 8.16  | 8.24  | 8.61    |
| HEURES HEBDO MOYENNES.....  | 30.1  | 26.3  | 28.5  | 26.8  | 31.5  | 29.5  | 31.7  | 34.7  | 31.8  | 31.0  | 29.6  | 28.5  | 30.2    |
| 751-759 SERV. IMMOBILIERS<br>(SAUF LOTISSEURS)                    |       |       |       |       |       |       |       |       |       |       |       |       |         |
| SALARIÉS RÉM À L'HEURE<br>(000'S).....                            | .4    | .3    | .4    | .3    | .4    | .4    | .6    | .5    | .8    | .9    | .9    | .9    | .6      |
| RÉM HORAIRE MOYENNE (\$)...                                       | 9.92  | 9.48  | 9.37  | 10.43 | 8.95  | 8.47  | 8.26  | 8.74  | 7.69  | 8.05  | 7.89  | 8.05  | 8.49    |
| HEURES HEBDO MOYENNES.....  | 32.7  | 28.9  | 31.3  | 32.5  | 33.3  | 30.4  | 32.5  | 36.9  | 33.6  | 31.6  | 30.9  | 28.9  | 31.8    |
| 761-761 AGENCES D'ASS. &<br>AGENCES IMMOBILIÈRES                  |       |       |       |       |       |       |       |       |       |       |       |       |         |
| SALARIÉS RÉM À L'HEURE<br>(000'S).....                            | .1    | .1    | .1    | .1    | .1    | .1    | .1    | .1    | .1    | .1    | .1    | .1    | .1      |
| RÉM HORAIRE MOYENNE (\$)...                                       | 10.01 | 9.85  | 8.54  | 9.01  | 9.04  | 8.36  | 8.05  | 8.46  | 10.48 | 11.17 | 12.22 | 11.42 | 9.51    |
| HEURES HEBDO MOYENNES.....  | 19.9  | 18.6  | 18.5  | 15.6  | 23.6  | 26.0  | 27.7  | 25.8  | 20.3  | 23.6  | 18.4  | 23.1  | 21.6    |
| 771-779 & 851-999<br>SERV. SOCIO-CULTURELS,<br>COMM. & PERSONNELS |       |       |       |       |       |       |       |       |       |       |       |       |         |
| SALARIÉS RÉM À L'HEURE<br>(000'S).....                            | 43.8  | 44.6  | 42.1  | 43.2  | 44.6  | 47.3  | 48.1  | 48.2  | 47.4  | 46.3  | 45.6  | 45.8  | 45.6    |
| RÉM HORAIRE MOYENNE (\$)...                                       | 9.75  | 9.90  | 9.74  | 9.99  | 9.78  | 9.55  | 9.36  | 9.39  | 9.53  | 9.79  | 10.03 | 10.22 | 9.74    |
| HEURES HEBDO MOYENNES.....  | 27.6  | 27.6  | 27.8  | 27.8  | 28.4  | 28.6  | 29.5  | 29.7  | 28.8  | 28.1  | 27.9  | 27.5  | 28.3    |
| 771-779 SERVICES AUX<br>ENTREPRISES                               |       |       |       |       |       |       |       |       |       |       |       |       |         |
| SALARIÉS RÉM À L'HEURE<br>(000'S).....                            | 3.6   | 3.9   | 4.1   | 3.7   | 3.5   | 3.8   | 4.1   | 3.8   | 3.8   | 3.7   | 4.1   | 4.2   | 3.9     |
| RÉM HORAIRE MOYENNE (\$)...                                       | 8.94  | 9.47  | 8.90  | 8.92  | 8.73  | 9.10  | 8.79  | 8.90  | 8.73  | 9.06  | 8.74  | 9.27  | 8.96    |
| HEURES HEBDO MOYENNES.....  | 31.6  | 31.7  | 30.3  | 32.2  | 32.6  | 30.5  | 30.9  | 32.4  | 32.6  | 32.1  | 32.2  | 31.3  | 31.7    |



**Tableau 2** Emploi, rémunération horaire moyenne et heures hebdomadaires moyennes, salariés rémunérés à l'heure, entreprises de toutes les tailles, pour une sélection d'industries, Canada, provinces et territoires, données mensuelles et moyennes annuelles 1991.

| INDUSTRIE<br>(1980)<br>CTI                                | JANV  | FÉV   | MARS  | AVR   | MAI   | JUIN  | JUIL  | AOÛT  | SEPT  | OCT   | NOV   | DÉC   | MOYENNE |
|---|-------|-------|-------|-------|-------|-------|-------|-------|-------|-------|-------|-------|---------|
| NOUVELLE-ÉCOSSE - 1991                                    |       |       |       |       |       |       |       |       |       |       |       |       |         |
| 861-869 SERV. DE SANTÉ ET<br>SERV. SOCIAUX                |       |       |       |       |       |       |       |       |       |       |       |       |         |
| SALARIÉS RÉM À L'HEURE<br>(000'S).....                    | 20.1  | 20.1  | 18.4  | 19.5  | 19.1  | 18.9  | 19.0  | 19.6  | 19.4  | 19.4  | 19.9  | 20.8  | 19.5    |
| RÉM HORAIRE MOYENNE (\$)...                               | 12.31 | 12.64 | 12.62 | 12.88 | 12.88 | 12.90 | 12.84 | 12.85 | 13.07 | 13.13 | 13.18 | 13.11 | 12.87   |
| HEURES HEBDO MOYENNES.....                                | 29.8  | 29.7  | 30.0  | 30.1  | 31.0  | 31.0  | 31.0  | 30.8  | 29.8  | 29.9  | 30.1  | 29.9  | 30.3    |
| 911-922 HÉBERGEMENT<br>ET RESTAURATION                    |       |       |       |       |       |       |       |       |       |       |       |       |         |
| SALARIÉS RÉM À L'HEURE<br>(000'S).....                    | 14.0  | 14.5  | 13.9  | 14.3  | 15.2  | 17.7  | 17.8  | 17.7  | 17.0  | 15.7  | 14.6  | 13.8  | 15.5    |
| RÉM HORAIRE MOYENNE (\$)...                               | 6.67  | 6.65  | 6.57  | 6.57  | 6.40  | 6.24  | 6.16  | 6.15  | 6.26  | 6.33  | 6.43  | 6.65  | 6.40    |
| HEURES HEBDO MOYENNES.....                                | 24.4  | 24.9  | 25.3  | 24.9  | 25.8  | 26.5  | 28.3  | 28.0  | 27.7  | 25.8  | 24.6  | 23.9  | 26.0    |
| 911-914 SERVICES<br>D'HÉBERGEMENT                         |       |       |       |       |       |       |       |       |       |       |       |       |         |
| SALARIÉS RÉM À L'HEURE<br>(000'S).....                    | 3.3   | 3.5   | 3.3   | 3.1   | 4.0   | 5.3   | 5.2   | 5.0   | 4.6   | 3.8   | 3.4   | 3.1   | 4.0     |
| RÉM HORAIRE MOYENNE (\$)...                               | 7.29  | 7.38  | 7.20  | 7.31  | 7.18  | 6.95  | 6.77  | 6.83  | 7.01  | 7.10  | 7.60  | 8.34  | 7.17    |
| HEURES HEBDO MOYENNES.....                                | 25.2  | 25.6  | 26.7  | 26.3  | 28.8  | 28.8  | 30.9  | 30.5  | 31.3  | 29.7  | 27.1  | 25.7  | 28.4    |
| 921-922 SERV. DE LA RESTAUR.                              |       |       |       |       |       |       |       |       |       |       |       |       |         |
| SALARIÉS RÉM À L'HEURE<br>(000'S).....                    | 10.7  | 11.0  | 10.6  | 11.2  | 11.2  | 12.3  | 12.6  | 12.7  | 12.4  | 11.9  | 11.3  | 10.7  | 11.6    |
| RÉM HORAIRE MOYENNE (\$)...                               | 6.48  | 6.41  | 6.35  | 6.35  | 6.09  | 5.89  | 5.88  | 5.86  | 5.93  | 6.03  | 6.03  | 6.10  | 6.10    |
| HEURES HEBDO MOYENNES.....                                | 24.2  | 24.7  | 24.8  | 24.5  | 24.8  | 25.5  | 27.2  | 27.0  | 26.4  | 24.6  | 23.8  | 23.3  | 25.1    |
| 961-999 SERVICES DIVERS                                   |       |       |       |       |       |       |       |       |       |       |       |       |         |
| SALARIÉS RÉM À L'HEURE<br>(000'S).....                    | 5.5   | 5.6   | 5.2   | 5.3   | 6.2   | 6.4   | 6.6   | 6.5   | 6.6   | 6.9   | 6.4   | 6.5   | 6.1     |
| RÉM HORAIRE MOYENNE (\$)...                               | 7.10  | 7.04  | 7.01  | 7.35  | 7.31  | 7.43  | 7.43  | 7.23  | 7.39  | 7.46  | 7.56  | 7.31  | 7.31    |
| HEURES HEBDO MOYENNES.....                                | 26.0  | 25.5  | 25.7  | 25.2  | 25.2  | 26.7  | 27.9  | 29.4  | 27.7  | 27.2  | 26.8  | 26.1  | 26.7    |
| 961-969 SERV. DE DIVERTIS. &<br>LOISIRS                   |       |       |       |       |       |       |       |       |       |       |       |       |         |
| SALARIÉS RÉM À L'HEURE<br>(000'S).....                    | 1.6   | 1.5   | 1.3   | 1.2   | 1.6   | 1.6   | 1.6   | 1.7   | 1.6   | 1.7   | 1.5   | 1.5   | 1.5     |
| RÉM HORAIRE MOYENNE (\$)...                               | 8.22  | 7.95  | 7.82  | 7.72  | 8.29  | 8.06  | 8.09  | 7.51  | 7.75  | 7.77  | 7.90  | 8.04  | 7.91    |
| HEURES HEBDO MOYENNES.....                                | 18.1  | 18.3  | 18.2  | 16.1  | 19.3  | 24.4  | 25.0  | 26.2  | 24.8  | 21.5  | 19.5  | 19.0  | 21.1    |
| 971-979 SERV. PERSONNELS<br>(EX. MÉNAGES)                 |       |       |       |       |       |       |       |       |       |       |       |       |         |
| SALARIÉS RÉM À L'HEURE<br>(000'S).....                    | .9    | 1.0   | .9    | .9    | .9    | .9    | 1.0   | 1.0   | 1.2   | 1.2   | 1.1   | 1.1   | 1.0     |
| RÉM HORAIRE MOYENNE (\$)...                               | 7.03  | 7.13  | 7.04  | 7.28  | 7.09  | 6.92  | 6.90  | 6.73  | 6.80  | 6.72  | 6.73  | 7.12  | 6.94    |
| HEURES HEBDO MOYENNES.....                                | 27.0  | 25.0  | 27.1  | 27.2  | 27.1  | 27.8  | 28.1  | 27.4  | 27.9  | 28.7  | 27.8  | 27.0  | 27.4    |
| 451-484 & 501-999<br>BRANCHES PRODUCTRICES DE<br>SERVICES |       |       |       |       |       |       |       |       |       |       |       |       |         |
| SALARIÉS RÉM À L'HEURE<br>(000'S).....                    | 91.8  | 91.7  | 88.1  | 87.3  | 90.8  | 95.2  | 96.5  | 96.8  | 95.7  | 95.9  | 94.9  | 94.1  | 93.2    |
| RÉM HORAIRE MOYENNE (\$)...                               | 10.14 | 10.35 | 10.16 | 10.36 | 10.13 | 9.93  | 9.90  | 9.92  | 10.04 | 10.19 | 10.33 | 10.45 | 10.15   |
| HEURES HEBDO MOYENNES.....                                | 28.3  | 28.3  | 27.8  | 28.3  | 29.1  | 29.5  | 30.1  | 30.3  | 29.6  | 28.8  | 28.9  | 28.5  | 29.0    |
| 041-999 ENSEMBLE DES<br>INDUSTRIES                        |       |       |       |       |       |       |       |       |       |       |       |       |         |
| SALARIÉS RÉM À L'HEURE<br>(000'S).....                    | 129.8 | 128.2 | 122.8 | 124.6 | 132.7 | 138.5 | 141.3 | 140.4 | 138.9 | 137.1 | 134.0 | 128.9 | 133.1   |
| RÉM HORAIRE MOYENNE (\$)...                               | 11.51 | 11.62 | 11.52 | 11.75 | 11.47 | 11.23 | 11.25 | 11.22 | 11.42 | 11.59 | 11.67 | 11.75 | 11.49   |
| HEURES HEBDO MOYENNES.....                                | 31.1  | 31.1  | 30.4  | 31.0  | 31.9  | 32.4  | 32.5  | 32.5  | 32.2  | 31.7  | 31.6  | 30.6  | 31.6    |
| NOUVEAU-BRUNSWICK - 1991                                  |       |       |       |       |       |       |       |       |       |       |       |       |         |
| 041-051 EXPLOITATION<br>FORESTIÈRE<br>& SERV. FORESTIERS  |       |       |       |       |       |       |       |       |       |       |       |       |         |
| SALARIÉS RÉM À L'HEURE<br>(000'S).....                    | 1.0   | 1.0   | .7    | .5    | 1.2   | 1.6   | 1.8   | 1.9   | 1.6   | 1.4   | 1.2   | 1.0   | 1.2     |
| RÉM HORAIRE MOYENNE (\$)...                               | 13.98 | 13.06 | 12.46 | 12.60 | 12.05 | 12.08 | 12.73 | 12.78 | 13.07 | 13.45 | 13.26 | 13.48 | 12.92   |
| HEURES HEBDO MOYENNES.....                                | 45.1  | 46.0  | 41.7  | 37.6  | 36.4  | 38.7  | 39.4  | 38.8  | 39.8  | 41.7  | 41.7  | 38.7  | 40.3    |
| 061-092 MINES, CARRIÈRES ET<br>PUITS DE PÉTROLE           |       |       |       |       |       |       |       |       |       |       |       |       |         |
| SALARIÉS RÉM À L'HEURE<br>(000'S).....                    | 1.1   | 1.1   | 1.1   | 1.1   | 2.0   | 2.3   | 2.3   | 2.3   | 2.1   | 2.1   | 2.0   | 1.9   | 1.8     |

**Tableau 2** Emploi, rémunération horaire moyenne et heures hebdomadaires moyennes, salariés rémunérés à l'heure, entreprises de toutes les tailles, pour une sélection d'industries, Canada, provinces et territoires, données mensuelles et moyennes annuelles 1991.

| INDUSTRIE<br>(1980)<br>CTI                           | JANV  | FÉV   | MARS  | AVR   | MAI   | JUIN  | JUIL  | AOÛT  | SEPT  | OCT   | NOV   | DÉC   | MOYENNE |
|--|-------|-------|-------|-------|-------|-------|-------|-------|-------|-------|-------|-------|---------|
| NOUVEAU-BRUNSWICK - 1991                             |       |       |       |       |       |       |       |       |       |       |       |       |         |
| 061-092 MINES, CARRIÈRES ET<br>PUITS DE PÉTROLE      |       |       |       |       |       |       |       |       |       |       |       |       |         |
| RÉM HORAIRE MOYENNE (\$)...                          | 17.34 | 17.09 | 17.70 | 17.76 | 18.34 | 18.35 | 17.44 | 18.06 | 19.22 | 19.12 | 19.20 | 20.20 | 18.44   |
| HEURES HEBDO MOYENNES.....                           | 37.5  | 38.6  | 37.6  | 36.5  | 36.6  | 35.9  | 38.5  | 38.3  | 37.6  | 37.8  | 36.1  | 37.1  | 37.3    |
| 101-399 INDUSTRIES<br>MANUFACTURIÈRES                |       |       |       |       |       |       |       |       |       |       |       |       |         |
| SALARIÉS RÉM À L'HEURE<br>(000'S).....               | 20.0  | 19.8  | 19.9  | 21.7  | 25.3  | 26.1  | 24.6  | 25.3  | 26.5  | 24.1  | 22.3  | 20.9  | 23.0    |
| RÉM HORAIRE MOYENNE (\$)...                          | 13.67 | 13.84 | 13.96 | 13.65 | 12.68 | 13.07 | 13.39 | 13.52 | 13.57 | 13.97 | 14.28 | 14.73 | 13.65   |
| HEURES HEBDO MOYENNES.....                           | 38.5  | 38.9  | 38.9  | 38.9  | 39.8  | 39.3  | 38.6  | 37.6  | 36.3  | 38.2  | 38.0  | 36.8  | 38.3    |
| BIENS NON-DURABLES                                   |       |       |       |       |       |       |       |       |       |       |       |       |         |
| SALARIÉS RÉM À L'HEURE<br>(000'S).....               | 11.8  | 12.0  | 12.1  | 13.2  | 16.4  | 16.5  | 15.6  | 16.1  | 17.4  | 15.1  | 14.0  | 13.2  | 14.4    |
| RÉM HORAIRE MOYENNE (\$)...                          | 14.36 | 14.39 | 14.75 | 13.95 | 12.46 | 13.11 | 13.59 | 13.56 | 13.38 | 14.06 | 14.23 | 14.94 | 13.82   |
| HEURES HEBDO MOYENNES.....                           | 37.5  | 38.1  | 38.4  | 38.6  | 40.0  | 38.5  | 37.5  | 36.3  | 34.6  | 37.1  | 37.2  | 36.3  | 37.5    |
| BIENS DURABLES                                       |       |       |       |       |       |       |       |       |       |       |       |       |         |
| SALARIÉS RÉM À L'HEURE<br>(000'S).....               | 8.2   | 7.8   | 7.9   | 8.5   | 9.0   | 9.5   | 9.1   | 9.2   | 9.0   | 9.0   | 8.3   | 7.7   | 8.6     |
| RÉM HORAIRE MOYENNE (\$)...                          | 12.76 | 13.03 | 12.79 | 13.19 | 13.08 | 13.00 | 13.06 | 13.46 | 13.89 | 13.82 | 14.36 | 14.38 | 13.39   |
| HEURES HEBDO MOYENNES.....                           | 39.9  | 40.1  | 39.8  | 39.3  | 39.5  | 40.6  | 40.6  | 39.8  | 39.7  | 39.9  | 39.5  | 37.7  | 39.7    |
| 101-109 ALIMENTS                                     |       |       |       |       |       |       |       |       |       |       |       |       |         |
| SALARIÉS RÉM À L'HEURE<br>(000'S).....               | 4.6   | 4.5   | 4.3   | 5.4   | 9.0   | 8.4   | 7.6   | 8.0   | 9.1   | 6.9   | 5.9   | 5.1   | 6.6     |
| RÉM HORAIRE MOYENNE (\$)...                          | 10.43 | 10.68 | 11.22 | 10.66 | 9.31  | 9.84  | 10.02 | 9.87  | 9.84  | 10.20 | 10.07 | 10.95 | 10.13   |
| HEURES HEBDO MOYENNES.....                           | 34.5  | 36.0  | 36.2  | 36.2  | 39.9  | 37.2  | 35.8  | 35.4  | 32.0  | 35.9  | 35.5  | 34.5  | 35.8    |
| 111-114 BOISSONS                                     |       |       |       |       |       |       |       |       |       |       |       |       |         |
| SALARIÉS RÉM À L'HEURE<br>(000'S).....               | .4    | .4    | .4    | .4    | .4    | .5    | .5    | .5    | .4    | .4    | .4    | .4    | .4      |
| RÉM HORAIRE MOYENNE (\$)...                          | 17.86 | 19.11 | 18.99 | 18.51 | 17.23 | 18.14 | 16.29 | 16.71 | 17.71 | 17.45 | 17.64 | 17.53 | 17.68   |
| HEURES HEBDO MOYENNES.....                           | 36.2  | 35.2  | 34.6  | 35.4  | 38.7  | 36.1  | 38.8  | 35.5  | 36.2  | 37.5  | 37.9  | 37.8  | 36.7    |
| 191-199 PRODUITS DU TEXTILE                          |       |       |       |       |       |       |       |       |       |       |       |       |         |
| SALARIÉS RÉM À L'HEURE<br>(000'S).....               | -     | -     | -     | -     | -     | -     | -     | -     | .1    | -     | -     | -     | -       |
| RÉM HORAIRE MOYENNE (\$)...                          | -     | -     | -     | -     | -     | -     | -     | -     | 9.41  | -     | -     | -     | -       |
| HEURES HEBDO MOYENNES.....                           | -     | -     | -     | -     | -     | -     | -     | -     | 42.1  | -     | -     | -     | -       |
| 251-259 BOIS   |       |       |       |       |       |       |       |       |       |       |       |       |         |
| SALARIÉS RÉM À L'HEURE<br>(000'S).....               | 2.8   | 2.6   | 2.7   | 2.8   | 2.9   | 3.3   | 3.2   | 3.1   | 3.0   | 3.0   | 2.3   | 2.1   | 2.8     |
| RÉM HORAIRE MOYENNE (\$)...                          | 10.62 | 11.16 | 11.01 | 11.37 | 11.12 | 11.13 | 11.01 | 11.00 | 11.18 | 11.10 | 11.18 | 11.46 | 11.10   |
| HEURES HEBDO MOYENNES.....                           | 40.8  | 41.2  | 40.3  | 40.4  | 41.4  | 41.9  | 41.3  | 41.9  | 41.1  | 40.1  | 39.8  | 37.5  | 40.8    |
| 261-269 MEUBLES ET ARTICLES<br>D'AMEUBLEMENT         |       |       |       |       |       |       |       |       |       |       |       |       |         |
| SALARIÉS RÉM À L'HEURE<br>(000'S).....               | .2    | .2    | .2    | .2    | .2    | .3    | .2    | .2    | .2    | .2    | .2    | .2    | .2      |
| RÉM HORAIRE MOYENNE (\$)...                          | 9.96  | 10.03 | 10.23 | 9.93  | 9.65  | 9.60  | 10.18 | 10.15 | 10.17 | 10.03 | 9.82  | 9.94  | 9.96    |
| HEURES HEBDO MOYENNES.....                           | 42.2  | 41.2  | 38.6  | 41.1  | 42.6  | 42.0  | 39.5  | 41.1  | 42.0  | 42.4  | 43.9  | 41.4  | 41.6    |
| 271-279 PAPIER ET PRODUITS<br>CONNEXES               |       |       |       |       |       |       |       |       |       |       |       |       |         |
| SALARIÉS RÉM À L'HEURE<br>(000'S).....               | 4.2   | 4.3   | 4.4   | 4.5   | 4.1   | 4.6   | 4.5   | 4.7   | 4.6   | 4.6   | 4.5   | 4.7   | 4.5     |
| RÉM HORAIRE MOYENNE (\$)...                          | 19.64 | 19.67 | 19.86 | 18.98 | 19.68 | 19.72 | 20.44 | 21.00 | 20.77 | 20.82 | 21.08 | 20.86 | 20.20   |
| HEURES HEBDO MOYENNES.....                           | 43.9  | 44.2  | 44.0  | 44.8  | 44.6  | 44.0  | 42.6  | 39.7  | 39.6  | 41.4  | 40.9  | 39.1  | 42.3    |
| 281-284 IMPRIMERIE, ÉDITION<br>& INDUSTRIES CONNEXES |       |       |       |       |       |       |       |       |       |       |       |       |         |
| SALARIÉS RÉM À L'HEURE<br>(000'S).....               | 1.1   | 1.1   | 1.0   | 1.0   | 1.0   | 1.1   | 1.0   | 1.1   | 1.2   | 1.2   | 1.2   | 1.2   | 1.1     |
| RÉM HORAIRE MOYENNE (\$)...                          | 10.88 | 11.12 | 10.76 | 10.91 | 10.30 | 10.25 | 10.88 | 10.84 | 11.23 | 12.05 | 11.76 | 12.71 | 11.21   |
| HEURES HEBDO MOYENNES.....                           | 27.4  | 27.9  | 29.3  | 28.0  | 30.1  | 29.1  | 29.3  | 28.8  | 29.5  | 29.4  | 32.5  | 34.1  | 29.7    |
| 301-309 FABRICATION DES<br>PRODUITS MÉTALLIQUES      |       |       |       |       |       |       |       |       |       |       |       |       |         |
| SALARIÉS RÉM À L'HEURE<br>(000'S).....               | 1.3   | 1.2   | 1.1   | 1.4   | 1.3   | 1.5   | 1.4   | 1.4   | 1.4   | 1.4   | 1.4   | 1.1   | 1.3     |
| RÉM HORAIRE MOYENNE (\$)...                          | 13.41 | 14.19 | 14.19 | 13.73 | 13.77 | 13.99 | 13.15 | 13.32 | 13.90 | 13.94 | 15.43 | 13.67 | 13.90   |
| HEURES HEBDO MOYENNES.....                           | 37.2  | 39.8  | 35.5  | 37.4  | 40.2  | 40.4  | 39.6  | 39.8  | 40.0  | 41.3  | 41.5  | 35.2  | 39.1    |



**Tableau 2** Emploi, rémunération horaire moyenne et heures hebdomadaires moyennes, salariés rémunérés à l'heure, entreprises de toutes les tailles, pour une sélection d'industries, Canada, provinces et territoires, données mensuelles et moyennes annuelles 1991.

| INDUSTRIE<br>(1980)<br>CTI                                       | JANV  | FÉV   | MARS  | AVR   | MAI   | JUIN  | JUIL  | AOÛT  | SEPT  | OCT   | NOV   | DÉC   | MOYENNE |
|--|-------|-------|-------|-------|-------|-------|-------|-------|-------|-------|-------|-------|---------|
| NOUVEAU-BRUNSWICK - 1991   |       |       |       |       |       |       |       |       |       |       |       |       |         |
| 311-319 MACHINERIE   |       |       |       |       |       |       |       |       |       |       |       |       |         |
| SALARIÉS RÉM À L'HEURE<br>(000'S).....                           | 0.5   | 0.5   | 0.4   | 0.3   | 0.3   | 0.3   | 0.3   | 0.3   | 0.3   | 0.4   | 0.4   | 0.3   | 0.4     |
| RÉM HORAIRE MOYENNE (\$)...                                      | 10.70 | 10.68 | 10.50 | 11.47 | 11.50 | 11.70 | 11.31 | 11.77 | 11.80 | 13.48 | 12.84 | 13.42 | 11.71   |
| HEURES HEBDO MOYENNES.....                                       | 40.5  | 38.9  | 43.5  | 40.9  | 40.0  | 42.0  | 39.2  | 43.6  | 42.5  | 41.7  | 44.2  | 41.9  | 41.6    |
| 351-359 PROD. MINÉRAUX, NON<br>MÉTALLIQUES                       |       |       |       |       |       |       |       |       |       |       |       |       |         |
| SALARIÉS RÉM À L'HEURE<br>(000'S).....                           | .5    | .4    | .5    | .6    | .6    | .6    | .6    | .6    | .5    | .5    | .4    | .4    | .5      |
| RÉM HORAIRE MOYENNE (\$)...                                      | 12.54 | 12.36 | 13.17 | 12.95 | 13.14 | 12.88 | 13.05 | 12.60 | 12.94 | 12.96 | 13.44 | 13.44 | 12.95   |
| HEURES HEBDO MOYENNES.....                                       | 40.7  | 40.8  | 39.5  | 40.3  | 39.6  | 41.1  | 44.4  | 40.2  | 40.1  | 43.9  | 38.7  | 39.3  | 40.8    |
| 391-399 AUTRES IND. MANUF.                                       |       |       |       |       |       |       |       |       |       |       |       |       |         |
| SALARIÉS RÉM À L'HEURE<br>(000'S).....                           | .5    | .3    | .3    | .4    | .4    | .4    | .5    | .5    | .4    | .4    | .4    | .4    | .4      |
| RÉM HORAIRE MOYENNE (\$)...                                      | 9.98  | 9.93  | 9.38  | 8.76  | 9.09  | 8.65  | 8.93  | 10.37 | 10.22 | 9.83  | 9.72  | 10.21 | 9.56    |
| HEURES HEBDO MOYENNES.....                                       | 41.3  | 40.9  | 40.8  | 41.4  | 41.0  | 41.9  | 43.0  | 40.1  | 39.4  | 38.8  | 39.9  | 37.3  | 40.6    |
| 401-449 CONSTRUCTION   |       |       |       |       |       |       |       |       |       |       |       |       |         |
| SALARIÉS RÉM À L'HEURE<br>(000'S).....                           | 6.9   | 6.2   | 5.9   | 6.5   | 10.3  | 11.3  | 11.9  | 11.3  | 10.5  | 9.9   | 8.2   | 6.4   | 8.8     |
| RÉM HORAIRE MOYENNE (\$)...                                      | 14.09 | 14.46 | 15.12 | 14.88 | 13.37 | 12.44 | 13.14 | 13.30 | 13.52 | 13.37 | 15.38 | 15.11 | 13.78   |
| HEURES HEBDO MOYENNES.....                                       | 39.0  | 40.1  | 37.2  | 39.1  | 40.6  | 43.5  | 43.6  | 42.3  | 41.6  | 41.4  | 40.6  | 37.8  | 41.0    |
| 401-402 CONSTRUCTEURS,<br>PROMOTEURS<br>& ENTREPRENEURS GÉNÉRAUX |       |       |       |       |       |       |       |       |       |       |       |       |         |
| SALARIÉS RÉM À L'HEURE<br>(000'S).....                           | 1.8   | 1.6   | 1.3   | 1.5   | 2.6   | 2.8   | 2.8   | 2.6   | 2.4   | 2.3   | 1.7   | 1.2   | 2.1     |
| RÉM HORAIRE MOYENNE (\$)...                                      | 11.55 | 12.60 | 13.29 | 12.92 | 11.94 | 11.24 | 12.03 | 12.47 | 12.55 | 12.32 | 15.26 | 13.61 | 12.46   |
| HEURES HEBDO MOYENNES.....                                       | 39.3  | 33.9  | 35.9  | 34.9  | 36.0  | 40.4  | 40.5  | 39.2  | 40.1  | 41.4  | 38.9  | 37.1  | 38.5    |
| 411-412 CONSTR. LOURDE<br>& INDUSTRIELLE (GÉNIE)                 |       |       |       |       |       |       |       |       |       |       |       |       |         |
| SALARIÉS RÉM À L'HEURE<br>(000'S).....                           | 1.0   | 1.0   | 1.3   | 1.4   | 2.3   | 2.4   | 2.8   | 2.7   | 2.5   | 2.0   | 1.6   | 1.0   | 1.8     |
| RÉM HORAIRE MOYENNE (\$)...                                      | 15.40 | 17.42 | 16.71 | 16.46 | 14.23 | 12.71 | 13.35 | 12.85 | 12.84 | 12.55 | 16.57 | 14.81 | 14.07   |
| HEURES HEBDO MOYENNES.....                                       | 40.9  | 43.5  | 37.0  | 44.0  | 45.9  | 49.7  | 48.5  | 48.1  | 45.7  | 46.7  | 45.8  | 41.0  | 45.8    |
| 421-429 ENTREP. SPÉCIALISÉS                                      |       |       |       |       |       |       |       |       |       |       |       |       |         |
| SALARIÉS RÉM À L'HEURE<br>(000'S).....                           | 4.1   | 3.5   | 3.3   | 3.6   | 5.2   | 5.8   | 5.9   | 5.6   | 5.4   | 5.4   | 4.7   | 4.1   | 4.7     |
| RÉM HORAIRE MOYENNE (\$)...                                      | 14.87 | 14.27 | 15.24 | 15.03 | 13.60 | 12.87 | 13.65 | 14.07 | 14.40 | 14.30 | 15.12 | 15.77 | 14.29   |
| HEURES HEBDO MOYENNES.....                                       | 38.3  | 41.8  | 37.5  | 38.7  | 40.7  | 42.6  | 42.4  | 40.8  | 40.3  | 39.5  | 39.1  | 37.3  | 40.1    |
| 441-449 SERV. RELATIFS À LA<br>CONSTRUCTION                      |       |       |       |       |       |       |       |       |       |       |       |       |         |
| SALARIÉS RÉM À L'HEURE<br>(000'S).....                           | -     | -     | -     | -     | .3    | .2    | .3    | .3    | .2    | .3    | .2    | .2    | .2      |
| RÉM HORAIRE MOYENNE (\$)...                                      | -     | -     | -     | -     | 12.61 | 12.17 | 11.25 | 11.01 | 11.50 | 11.27 | 11.61 | 10.66 | 11.67   |
| HEURES HEBDO MOYENNES.....                                       | -     | -     | -     | -     | 37.3  | 37.5  | 48.6  | 45.8  | 43.1  | 41.6  | 45.6  | 38.3  | 43.8    |
| 041-449 & 491-499<br>BRANCHES PRODUCTRICES DE<br>BIENS           |       |       |       |       |       |       |       |       |       |       |       |       |         |
| SALARIÉS RÉM À L'HEURE<br>(000'S).....                           | 29.4  | 28.5  | 28.1  | 30.2  | 39.4  | 42.3  | 41.7  | 41.9  | 41.3  | 38.0  | 34.3  | 30.7  | 35.5    |
| RÉM HORAIRE MOYENNE (\$)...                                      | 13.90 | 14.05 | 14.29 | 14.04 | 13.13 | 13.04 | 13.41 | 13.63 | 13.81 | 14.04 | 14.77 | 15.07 | 13.86   |
| HEURES HEBDO MOYENNES.....                                       | 38.8  | 39.4  | 38.6  | 38.8  | 39.7  | 40.2  | 40.1  | 38.8  | 37.9  | 39.1  | 38.6  | 37.1  | 39.0    |
| 451-499 TRANSP. COMMUNIC.<br>& AUTRES SERV. PUBLICS              |       |       |       |       |       |       |       |       |       |       |       |       |         |
| SALARIÉS RÉM À L'HEURE<br>(000'S).....                           | 6.3   | 6.5   | 6.3   | 6.2   | 6.9   | 7.9   | 8.0   | 8.0   | 7.3   | 7.8   | 7.7   | 6.5   | 7.1     |
| RÉM HORAIRE MOYENNE (\$)...                                      | 13.84 | 13.72 | 13.86 | 12.93 | 13.38 | 13.56 | 13.16 | 13.42 | 14.02 | 13.66 | 13.69 | 13.81 | 13.58   |
| HEURES HEBDO MOYENNES.....                                       | 40.1  | 39.8  | 40.2  | 42.9  | 41.9  | 39.8  | 41.4  | 39.5  | 40.8  | 40.6  | 37.1  | 39.4  | 40.3    |
| 451-479 TRANSPORT &<br>ENTREPOSAGE                               |       |       |       |       |       |       |       |       |       |       |       |       |         |
| SALARIÉS RÉM À L'HEURE<br>(000'S).....                           | 4.6   | 4.8   | 4.7   | 4.5   | 4.9   | 5.4   | 5.4   | 5.5   | 5.2   | 5.8   | 5.7   | 4.5   | 5.1     |
| RÉM HORAIRE MOYENNE (\$)...                                      | 13.63 | 13.43 | 13.68 | 13.47 | 13.09 | 13.52 | 13.42 | 13.26 | 13.45 | 13.59 | 13.65 | 13.92 | 13.51   |
| HEURES HEBDO MOYENNES.....                                       | 39.8  | 39.7  | 40.9  | 39.9  | 40.5  | 38.4  | 39.8  | 38.8  | 40.6  | 41.3  | 37.2  | 40.1  | 39.7    |

**Tableau 2** Emploi, rémunération horaire moyenne et heures hebdomadaires moyennes, salariés rémunérés à l'heure, entreprises de toutes les tailles, pour une sélection d'industries, Canada, provinces et territoires, données mensuelles et moyennes annuelles 1991.

| INDUSTRIE<br>(1980)<br>CTI                                      | JANV  | FÉV   | MARS  | AVR   | MAI   | JUIN  | JUIL  | AOUT  | SEPT  | OCT   | NOV   | DEC   | MOYENNE |
|---|-------|-------|-------|-------|-------|-------|-------|-------|-------|-------|-------|-------|---------|
| NOUVEAU-BRUNSWICK - 1991  |       |       |       |       |       |       |       |       |       |       |       |       |         |
| 481-484 COMMUNICATIONS  |       |       |       |       |       |       |       |       |       |       |       |       |         |
| SALARIÉS RÉM À L'HEURE<br>(000'S).....                          | 1.3   | 1.3   | 1.3   | 1.3   | 1.5   | 1.5   | 1.6   | 1.4   | 1.5   | 1.5   | 1.5   | 1.5   | 1.4     |
| RÉM HORAIRE MOYENNE (\$)...                                     | 14.88 | 15.10 | 14.66 | 11.46 | 14.14 | 15.59 | 14.26 | 14.80 | 16.55 | 14.17 | 14.13 | 13.85 | 14.43   |
| HEURES HEBDO MOYENNES.....                                      | 42.0  | 40.9  | 37.7  | 54.5  | 49.1  | 45.2  | 47.5  | 48.3  | 42.6  | 39.4  | 37.4  | 37.8  | 43.6    |
| 491-499 SERV. PUBLICS<br>(ÉLECTRIQUE, GAZ, EAU)                 |       |       |       |       |       |       |       |       |       |       |       |       |         |
| SALARIÉS RÉM À L'HEURE<br>(000'S).....                          | .4    | .5    | .4    | .4    | .5    | 1.1   | 1.1   | 1.1   | .7    | .6    | .6    | .5    | .7      |
| RÉM HORAIRE MOYENNE (\$)...                                     | 12.86 | 12.78 | 13.71 | 13.35 | 13.41 | 10.43 | 10.14 | 11.75 | 12.60 | 13.13 | 12.96 | 12.57 | 12.05   |
| HEURES HEBDO MOYENNES.....                                      | 38.4  | 38.8  | 39.7  | 39.7  | 33.8  | 38.8  | 40.8  | 32.0  | 38.7  | 35.8  | 35.7  | 37.5  | 37.3    |
| 501-692 COMMERCE  |       |       |       |       |       |       |       |       |       |       |       |       |         |
| SALARIÉS RÉM À L'HEURE<br>(000'S).....                          | 27.7  | 27.6  | 28.0  | 28.7  | 30.5  | 30.8  | 30.5  | 31.0  | 30.3  | 31.0  | 31.2  | 31.0  | 29.8    |
| RÉM HORAIRE MOYENNE (\$)...                                     | 8.26  | 8.40  | 8.45  | 8.43  | 8.34  | 8.42  | 8.49  | 8.54  | 8.77  | 8.62  | 8.73  | 8.58  | 8.51    |
| HEURES HEBDO MOYENNES.....                                      | 28.8  | 28.1  | 27.9  | 28.0  | 29.1  | 29.7  | 30.5  | 30.2  | 29.8  | 28.8  | 28.7  | 29.3  | 29.1    |
| 501-599 COMMERCE DE GROS  |       |       |       |       |       |       |       |       |       |       |       |       |         |
| SALARIÉS RÉM À L'HEURE<br>(000'S).....                          | 5.0   | 4.8   | 4.7   | 4.7   | 5.5   | 6.1   | 6.3   | 5.9   | 5.9   | 6.0   | 5.7   | 5.5   | 5.5     |
| RÉM HORAIRE MOYENNE (\$)...                                     | 9.95  | 10.02 | 10.47 | 10.59 | 10.40 | 10.43 | 10.66 | 10.80 | 10.78 | 10.47 | 11.39 | 10.81 | 10.58   |
| HEURES HEBDO MOYENNES.....                                      | 37.5  | 37.6  | 37.8  | 37.0  | 37.6  | 38.1  | 38.5  | 37.8  | 37.9  | 38.8  | 38.2  | 38.0  | 37.9    |
| 511-511 PRODUITS PÉTROLIERS                                     |       |       |       |       |       |       |       |       |       |       |       |       |         |
| SALARIÉS RÉM À L'HEURE<br>(000'S).....                          | .3    | .3    | .3    | .3    | .3    | .4    | .5    | .5    | .6    | .5    | .6    | .6    | .5      |
| RÉM HORAIRE MOYENNE (\$)...                                     | 20.90 | 23.76 | 24.74 | 23.40 | 24.04 | 22.57 | 18.67 | 18.34 | 18.80 | 18.36 | 21.31 | 16.77 | 20.48   |
| HEURES HEBDO MOYENNES.....                                      | 39.6  | 39.7  | 41.6  | 40.7  | 40.5  | 40.6  | 39.4  | 39.5  | 36.7  | 39.6  | 44.7  | 38.8  | 40.1    |
| 521-524 ALIMENTS, BOISSONS,<br>MÉDICAMENTS & TABAC              |       |       |       |       |       |       |       |       |       |       |       |       |         |
| SALARIÉS RÉM À L'HEURE<br>(000'S).....                          | 1.8   | 1.7   | 1.7   | 1.7   | 2.0   | 2.2   | 2.1   | 2.2   | 1.8   | 1.9   | 2.0   | 2.1   | 1.9     |
| RÉM HORAIRE MOYENNE (\$)...                                     | 8.76  | 8.87  | 9.10  | 8.90  | 9.04  | 9.40  | 9.91  | 9.49  | 9.27  | 9.41  | 9.70  | 9.99  | 9.35    |
| HEURES HEBDO MOYENNES.....                                      | 37.4  | 36.9  | 37.0  | 36.8  | 35.8  | 36.0  | 35.8  | 35.3  | 36.3  | 37.1  | 36.7  | 37.3  | 36.5    |
| 551-552 VÉHICULES AUTO,<br>PIÈCES & ACCESSOIRES                 |       |       |       |       |       |       |       |       |       |       |       |       |         |
| SALARIÉS RÉM À L'HEURE<br>(000'S).....                          | .4    | .5    | .5    | .3    | .4    | .3    | .4    | .4    | .4    | .4    | .4    | .4    | .4      |
| RÉM HORAIRE MOYENNE (\$)...                                     | 9.26  | 9.62  | 9.51  | 9.79  | 9.07  | 10.51 | 12.36 | 12.14 | 12.24 | 11.99 | 11.85 | 11.89 | 10.90   |
| HEURES HEBDO MOYENNES.....                                      | 33.5  | 35.1  | 34.4  | 34.8  | 36.4  | 35.5  | 38.9  | 36.7  | 38.2  | 38.7  | 36.5  | 33.7  | 36.0    |
| 561-563 MÉTAUX,<br>QUINCAILLERIES,<br>MATÉRIEL DE CONSTRUCTION. |       |       |       |       |       |       |       |       |       |       |       |       |         |
| SALARIÉS RÉM À L'HEURE<br>(000'S).....                          | 1.1   | 1.0   | 1.0   | .8    | 1.0   | 1.2   | 1.2   | 1.1   | 1.3   | 1.3   | 1.0   | 1.0   | 1.1     |
| RÉM HORAIRE MOYENNE (\$)...                                     | 8.61  | 8.35  | 8.22  | 9.69  | 9.38  | 9.17  | 9.06  | 9.62  | 9.39  | 8.57  | 8.57  | 8.41  | 8.92    |
| HEURES HEBDO MOYENNES.....                                      | 39.8  | 38.7  | 41.8  | 36.2  | 38.7  | 40.6  | 41.9  | 40.2  | 42.5  | 42.9  | 37.6  | 39.6  | 40.3    |
| 571-579 MACHINES, MATÉRIEL<br>& FOURNITURES                     |       |       |       |       |       |       |       |       |       |       |       |       |         |
| SALARIÉS RÉM À L'HEURE<br>(000'S).....                          | .6    | .5    | .4    | .4    | .6    | .6    | .7    | .5    | .8    | .8    | .8    | .8    | .6      |
| RÉM HORAIRE MOYENNE (\$)...                                     | 12.06 | 10.89 | 12.91 | 12.22 | 11.88 | 12.25 | 11.79 | 12.86 | 12.50 | 12.66 | 12.33 | 12.48 | 12.25   |
| HEURES HEBDO MOYENNES.....                                      | 40.4  | 42.0  | 39.1  | 37.9  | 39.6  | 39.9  | 40.0  | 44.4  | 35.6  | 36.6  | 39.1  | 39.4  | 39.3    |
| 591-599 PRODUITS DIVERS,<br>COMMERCE DE GROS                    |       |       |       |       |       |       |       |       |       |       |       |       |         |
| SALARIÉS RÉM À L'HEURE<br>(000'S).....                          | .8    | .8    | .8    | 1.0   | 1.2   | 1.2   | 1.2   | 1.0   | .9    | .9    | .7    | .6    | .9      |
| RÉM HORAIRE MOYENNE (\$)...                                     | 8.32  | 8.35  | 8.77  | 9.08  | 8.95  | 8.77  | 8.66  | 8.80  | 9.13  | 8.56  | 9.38  | 9.64  | 8.84    |
| HEURES HEBDO MOYENNES.....                                      | 34.1  | 36.6  | 34.8  | 37.6  | 38.4  | 38.8  | 39.0  | 36.9  | 37.3  | 38.1  | 37.3  | 37.2  | 37.4    |
| 601-692 COMMERCE DE DÉTAIL                                      |       |       |       |       |       |       |       |       |       |       |       |       |         |
| SALARIÉS RÉM À L'HEURE<br>(000'S).....                          | 22.6  | 22.8  | 23.3  | 24.0  | 25.0  | 24.7  | 24.2  | 25.1  | 24.5  | 25.0  | 25.5  | 25.5  | 24.4    |
| RÉM HORAIRE MOYENNE (\$)...                                     | 7.74  | 7.90  | 7.86  | 7.84  | 7.71  | 7.74  | 7.73  | 7.84  | 8.11  | 7.98  | 7.88  | 7.92  | 7.85    |
| HEURES HEBDO MOYENNES.....                                      | 26.9  | 26.1  | 25.9  | 26.3  | 27.2  | 27.7  | 28.4  | 28.5  | 27.9  | 26.5  | 26.6  | 27.4  | 27.1    |
| 601-603 ALIM., BOISSONS &<br>MÉDICAMENTS                        |       |       |       |       |       |       |       |       |       |       |       |       |         |
| SALARIÉS RÉM À L'HEURE<br>(000'S).....                          | 7.5   | 7.9   | 7.9   | 8.1   | 9.2   | 9.2   | 9.3   | 9.4   | 8.5   | 8.5   | 8.7   | 9.1   | 8.6     |



**Tableau 2** Emploi, rémunération horaire moyenne et heures hebdomadaires moyennes, salariés rémunérés à l'heure, entreprises de toutes les tailles, pour une sélection d'industries, Canada, provinces et territoires, données mensuelles et moyennes annuelles 1991.

| INDUSTRIE<br>(1980)<br>CTI                                | JANV  | FÉV   | MARS  | AVR   | MAI   | JUIN  | JUIL  | AOÛT  | SEPT  | OCT   | NOV   | DÉC   | MOYENNE |
|---|-------|-------|-------|-------|-------|-------|-------|-------|-------|-------|-------|-------|---------|
| NOUVEAU-BRUNSWICK - 1991                                  |       |       |       |       |       |       |       |       |       |       |       |       |         |
| 601-603 ALIM., BOISSONS & MÉDICAMENTS                     |       |       |       |       |       |       |       |       |       |       |       |       |         |
| RÉM HORAIRE MOYENNE (\$)...                               | 7.41  | 7.77  | 7.76  | 7.86  | 7.57  | 7.60  | 7.51  | 7.64  | 7.88  | 8.00  | 7.91  | 8.22  | 7.76    |
| HEURES HEBDO MOYENNES.....                                | 26.6  | 25.9  | 25.8  | 26.2  | 26.9  | 27.2  | 27.8  | 27.3  | 27.2  | 25.1  | 25.3  | 26.0  | 26.5    |
| 611-615 CHAUSSURES, VÊTEMENTS, TISSUS & FILÉS             |       |       |       |       |       |       |       |       |       |       |       |       |         |
| SALARIÉS RÉM À L'HEURE (000'S).....                       | 1.8   | 1.7   | 2.0   | 2.1   | 1.9   | 1.8   | 1.8   | 1.6   | 1.7   | 1.8   | 2.0   | 2.2   | 1.9     |
| RÉM HORAIRE MOYENNE (\$)...                               | 6.67  | 6.57  | 6.71  | 6.72  | 6.84  | 6.86  | 6.76  | 6.85  | 6.88  | 6.86  | 6.90  | 6.78  | 6.78    |
| HEURES HEBDO MOYENNES.....                                | 23.7  | 22.5  | 23.5  | 23.9  | 24.8  | 24.1  | 24.5  | 25.4  | 24.7  | 24.6  | 25.5  | 27.2  | 24.6    |
| 621-623 MEUBLES, APPAREILS & ACCESS. DE MAISON            |       |       |       |       |       |       |       |       |       |       |       |       |         |
| SALARIÉS RÉM À L'HEURE (000'S).....                       | .7    | .7    | .6    | .6    | .6    | .6    | .6    | .6    | .6    | .8    | .8    | .6    | .7      |
| RÉM HORAIRE MOYENNE (\$)...                               | 6.91  | 6.72  | 7.04  | 7.38  | 7.61  | 7.27  | 7.11  | 7.33  | 7.77  | 7.81  | 7.89  | 7.77  | 7.38    |
| HEURES HEBDO MOYENNES.....                                | 37.0  | 32.5  | 32.1  | 32.2  | 31.7  | 31.0  | 33.5  | 29.9  | 26.3  | 28.4  | 31.2  | 35.9  | 31.8    |
| 631-639 VÉHICULES, PIÈCES ET ACCESSOIRES VENTE & SERVICES |       |       |       |       |       |       |       |       |       |       |       |       |         |
| SALARIÉS RÉM À L'HEURE (000'S).....                       | 4.2   | 4.1   | 4.0   | 4.1   | 4.1   | 4.1   | 4.3   | 4.8   | 5.0   | 4.7   | 4.5   | 4.5   | 4.4     |
| RÉM HORAIRE MOYENNE (\$)...                               | 9.41  | 9.43  | 9.45  | 9.10  | 9.05  | 9.20  | 9.21  | 9.24  | 9.50  | 9.02  | 9.00  | 8.92  | 9.21    |
| HEURES HEBDO MOYENNES.....                                | 34.4  | 34.1  | 33.4  | 34.1  | 36.0  | 37.4  | 37.3  | 36.1  | 37.1  | 35.8  | 35.0  | 33.8  | 35.4    |
| 641-641 MAGASINS DE MARCHANDISES DIVERSES                 |       |       |       |       |       |       |       |       |       |       |       |       |         |
| SALARIÉS RÉM À L'HEURE (000'S).....                       | 5.8   | 5.5   | 5.8   | 5.9   | 6.1   | 6.0   | 5.5   | 5.3   | 5.4   | 5.7   | 5.9   | 6.0   | 5.8     |
| RÉM HORAIRE MOYENNE (\$)...                               | 7.37  | 7.52  | 7.43  | 7.41  | 7.34  | 7.24  | 7.31  | 7.44  | 7.61  | 7.56  | 7.49  | 7.45  | 7.43    |
| HEURES HEBDO MOYENNES.....                                | 21.3  | 20.6  | 20.8  | 21.1  | 21.5  | 21.8  | 22.5  | 23.0  | 21.8  | 21.6  | 22.5  | 23.2  | 21.8    |
| 651-692 AUTRES COMMERCE DE DÉTAIL N.C.A.                  |       |       |       |       |       |       |       |       |       |       |       |       |         |
| SALARIÉS RÉM À L'HEURE (000'S).....                       | 2.7   | 2.8   | 3.1   | 3.2   | 3.2   | 3.0   | 2.8   | 3.4   | 3.2   | 3.6   | 3.6   | 3.1   | 3.1     |
| RÉM HORAIRE MOYENNE (\$)...                               | 6.92  | 6.98  | 6.99  | 7.12  | 6.90  | 6.85  | 6.86  | 6.97  | 7.16  | 7.18  | 6.99  | 6.91  | 6.99    |
| HEURES HEBDO MOYENNES.....                                | 27.4  | 26.0  | 26.9  | 26.4  | 28.1  | 29.4  | 29.7  | 30.8  | 27.7  | 25.9  | 25.4  | 28.9  | 27.7    |
| 701-761 FINANCES, ASSURANCES & AFFAIRES IMMOBILIÈRES      |       |       |       |       |       |       |       |       |       |       |       |       |         |
| SALARIÉS RÉM À L'HEURE (000'S).....                       | 1.9   | 2.0   | 2.0   | 1.8   | 2.1   | 2.2   | 2.4   | 2.4   | 2.5   | 2.3   | 2.3   | 2.3   | 2.2     |
| RÉM HORAIRE MOYENNE (\$)...                               | 10.41 | 10.26 | 10.38 | 10.34 | 9.95  | 10.02 | 9.94  | 10.29 | 10.63 | 10.82 | 10.64 | 10.79 | 10.38   |
| HEURES HEBDO MOYENNES.....                                | 27.3  | 28.0  | 27.9  | 27.3  | 27.1  | 27.0  | 29.1  | 29.6  | 28.7  | 28.0  | 27.6  | 26.8  | 27.9    |
| 701-749 INTERMÉDIAIRES FINANCIERS ET ASSURANCES           |       |       |       |       |       |       |       |       |       |       |       |       |         |
| SALARIÉS RÉM À L'HEURE (000'S).....                       | 1.3   | 1.4   | 1.4   | 1.4   | 1.6   | 1.5   | 1.6   | 1.5   | 1.5   | 1.4   | 1.4   | 1.4   | 1.4     |
| RÉM HORAIRE MOYENNE (\$)...                               | 11.02 | 11.15 | 11.29 | 10.98 | 10.50 | 10.74 | 10.66 | 10.89 | 11.39 | 11.40 | 11.42 | 11.85 | 11.08   |
| HEURES HEBDO MOYENNES.....                                | 26.0  | 25.9  | 25.8  | 25.8  | 25.9  | 25.6  | 26.8  | 27.4  | 25.4  | 24.4  | 24.9  | 23.8  | 25.7    |
| 701-709 INTERMÉDIAIRES FINANCIERS, DE DÉPÔTS              |       |       |       |       |       |       |       |       |       |       |       |       |         |
| SALARIÉS RÉM À L'HEURE (000'S).....                       | .9    | .8    | .9    | .9    | .9    | .9    | .9    | .9    | .8    | .9    | .8    | .9    | .9      |
| RÉM HORAIRE MOYENNE (\$)...                               | 8.86  | 9.15  | 9.19  | 9.09  | 9.26  | 9.48  | 9.26  | 9.48  | 9.59  | 9.69  | 9.72  | 10.11 | 9.40    |
| HEURES HEBDO MOYENNES.....                                | 21.7  | 22.5  | 21.6  | 21.9  | 22.1  | 21.4  | 22.9  | 23.4  | 21.6  | 21.2  | 22.1  | 21.0  | 22.0    |
| 731-733 ASSURANCES (EXCL. AGENCES)                        |       |       |       |       |       |       |       |       |       |       |       |       |         |
| SALARIÉS RÉM À L'HEURE (000'S).....                       | .4    | .4    | .4    | .4    | .3    | .3    | .4    | .4    | .3    | .3    | .4    | .3    | .4      |
| RÉM HORAIRE MOYENNE (\$)...                               | 14.78 | 15.07 | 15.24 | 14.57 | 14.60 | 14.52 | 14.60 | 15.83 | 15.79 | 15.43 | 15.38 | 15.62 | 15.11   |
| HEURES HEBDO MOYENNES.....                                | 36.0  | 35.9  | 35.3  | 34.9  | 38.0  | 38.5  | 36.2  | 34.9  | 36.1  | 35.8  | 35.3  | 36.4  | 36.1    |
| 751-761 SERVICES IMMOBILIERS & AGENCE D'ASS.              |       |       |       |       |       |       |       |       |       |       |       |       |         |
| SALARIÉS RÉM À L'HEURE (000'S).....                       | .5    | .6    | .6    | .5    | .5    | .6    | .8    | .9    | 1.0   | .9    | .9    | .9    | .7      |

**Tableau 2** Emploi, rémunération horaire moyenne et heures hebdomadaires moyennes, salariés rémunérés à l'heure, entreprises de toutes les tailles, pour une sélection d'industries, Canada, provinces et territoires, données mensuelles et moyennes annuelles 1991.

| INDUSTRIE<br>(1980)<br>CTI  | JANV  | FÉV   | MARS  | AVR   | MAI   | JUIN  | JUIL  | AOÛT  | SEPT  | OCT   | NOV   | DÉC   | MOYENNE |
|---|-------|-------|-------|-------|-------|-------|-------|-------|-------|-------|-------|-------|---------|
| NOUVEAU-BRUNSWICK - 1991  |       |       |       |       |       |       |       |       |       |       |       |       |         |
| 751-761 SERVICES<br>IMMOBILIERS & AGENCE<br>D'ASS.                |       |       |       |       |       |       |       |       |       |       |       |       |         |
| RÉM HORAIRE MOYENNE (\$)...                                       | 9.11  | 8.63  | 8.80  | 8.83  | 8.61  | 8.58  | 8.76  | 9.48  | 9.81  | 10.16 | 9.67  | 9.51  | 9.27    |
| HEURES HEBDO MOYENNES.....  | 30.6  | 32.7  | 32.5  | 31.8  | 30.4  | 30.5  | 33.9  | 33.3  | 33.3  | 33.9  | 31.7  | 31.8  | 32.4    |
| 751-759 SERV. IMMOBILIERS<br>(SAUF LOTISSEURS)                    |       |       |       |       |       |       |       |       |       |       |       |       |         |
| SALARIÉS RÉM À L'HEURE<br>(000'S).....                            | .5    | .6    | .6    | .4    | .5    | .6    | .7    | .8    | .9    | .7    | .7    | .7    | .7      |
| RÉM HORAIRE MOYENNE (\$)...                                       | 9.28  | 8.73  | 8.85  | 8.98  | 8.71  | 8.68  | 8.37  | 9.08  | 9.48  | 9.73  | 9.54  | 9.41  | 9.11    |
| HEURES HEBDO MOYENNES.....  | 30.4  | 32.6  | 32.0  | 31.5  | 30.2  | 30.2  | 34.0  | 33.4  | 33.4  | 34.4  | 31.2  | 31.2  | 32.2    |
| 761-761 AGENCES D'ASS. &<br>AGENCES IMMOBILIÈRES                  |       |       |       |       |       |       |       |       |       |       |       |       |         |
| SALARIÉS RÉM À L'HEURE<br>(000'S).....                            | .0    | .0    | .1    | .0    | .0    | .1    | .1    | .1    | .1    | .1    | .1    | .2    | .1      |
| RÉM HORAIRE MOYENNE (\$)...                                       | 7.25  | 7.22  | 8.34  | 6.93  | 6.97  | 7.60  | 13.02 | 12.56 | 12.81 | 12.60 | 10.40 | 9.94  | 10.56   |
| HEURES HEBDO MOYENNES.....  | 33.0  | 33.8  | 37.8  | 35.7  | 34.9  | 33.9  | 33.6  | 32.3  | 32.0  | 31.1  | 35.0  | 34.3  | 33.5    |
| 771-779 & 851-999<br>SERV. SOCIO-CULTURELS,<br>COMM. & PERSONNELS |       |       |       |       |       |       |       |       |       |       |       |       |         |
| SALARIÉS RÉM À L'HEURE<br>(000'S).....                            | 40.8  | 40.6  | 40.0  | 41.2  | 42.7  | 44.9  | 46.3  | 45.3  | 43.7  | 43.9  | 42.4  | 42.3  | 42.8    |
| RÉM HORAIRE MOYENNE (\$)...                                       | 10.46 | 10.59 | 10.63 | 10.72 | 10.73 | 10.32 | 10.19 | 10.38 | 10.67 | 10.64 | 10.54 | 10.66 | 10.54   |
| HEURES HEBDO MOYENNES.....  | 30.0  | 29.9  | 30.4  | 30.4  | 30.4  | 31.3  | 31.9  | 32.1  | 31.4  | 31.2  | 30.9  | 30.4  | 30.9    |
| 771-779 SERVICES AUX<br>ENTREPRISES                               |       |       |       |       |       |       |       |       |       |       |       |       |         |
| SALARIÉS RÉM À L'HEURE<br>(000'S).....                            | 2.6   | 2.8   | 2.4   | 2.5   | 3.0   | 3.1   | 3.0   | 3.2   | 3.4   | 3.3   | 3.0   | 2.8   | 2.9     |
| RÉM HORAIRE MOYENNE (\$)...                                       | 10.85 | 11.10 | 11.20 | 12.17 | 12.63 | 12.24 | 12.03 | 12.55 | 12.56 | 12.25 | 10.74 | 9.89  | 11.73   |
| HEURES HEBDO MOYENNES.....  | 31.8  | 31.7  | 34.1  | 33.8  | 30.9  | 31.2  | 31.8  | 31.6  | 31.9  | 30.7  | 30.5  | 30.1  | 31.6    |
| 861-869 SERV. DE SANTÉ ET<br>SERV. SOCIAUX                        |       |       |       |       |       |       |       |       |       |       |       |       |         |
| SALARIÉS RÉM À L'HEURE<br>(000'S).....                            | 21.8  | 21.5  | 21.1  | 21.7  | 22.1  | 22.5  | 23.0  | 23.0  | 23.0  | 23.0  | 22.6  | 23.1  | 22.4    |
| RÉM HORAIRE MOYENNE (\$)...                                       | 12.39 | 12.62 | 12.78 | 12.77 | 12.78 | 12.39 | 12.48 | 12.66 | 12.74 | 12.59 | 12.49 | 12.70 | 12.61   |
| HEURES HEBDO MOYENNES.....  | 34.0  | 34.1  | 34.5  | 34.6  | 34.5  | 35.3  | 34.7  | 34.2  | 34.2  | 35.0  | 35.0  | 34.4  | 34.5    |
| 911-922 HÉBERGEMENT<br>ET RESTAURATION                            |       |       |       |       |       |       |       |       |       |       |       |       |         |
| SALARIÉS RÉM À L'HEURE<br>(000'S).....                            | 11.0  | 11.0  | 11.5  | 11.9  | 12.2  | 12.9  | 13.0  | 12.4  | 11.9  | 12.3  | 12.0  | 11.9  | 12.0    |
| RÉM HORAIRE MOYENNE (\$)...                                       | 6.21  | 6.04  | 6.13  | 6.24  | 6.19  | 6.08  | 6.10  | 6.12  | 6.13  | 6.13  | 6.17  | 6.25  | 6.15    |
| HEURES HEBDO MOYENNES.....  | 23.6  | 23.5  | 24.6  | 24.4  | 24.4  | 25.5  | 27.3  | 28.4  | 26.9  | 25.7  | 24.8  | 24.7  | 25.3    |
| 911-914 SERVICES<br>D'HÉBERGEMENT                                 |       |       |       |       |       |       |       |       |       |       |       |       |         |
| SALARIÉS RÉM À L'HEURE<br>(000'S).....                            | 2.2   | 2.0   | 2.1   | 2.1   | 2.5   | 2.9   | 3.1   | 3.1   | 2.8   | 2.6   | 2.2   | 2.1   | 2.5     |
| RÉM HORAIRE MOYENNE (\$)...                                       | 6.48  | 6.43  | 6.52  | 6.51  | 6.63  | 6.34  | 6.42  | 6.51  | 6.58  | 6.68  | 6.83  | 7.00  | 6.56    |
| HEURES HEBDO MOYENNES.....  | 25.4  | 27.1  | 27.4  | 26.4  | 26.2  | 29.0  | 31.4  | 31.9  | 30.5  | 28.6  | 27.2  | 27.0  | 28.5    |
| 921-922 SERV. DE LA RESTAUR.                                      |       |       |       |       |       |       |       |       |       |       |       |       |         |
| SALARIÉS RÉM À L'HEURE<br>(000'S).....                            | 8.8   | 8.9   | 9.5   | 9.8   | 9.7   | 10.0  | 9.9   | 9.3   | 9.2   | 9.8   | 9.8   | 9.8   | 9.5     |
| RÉM HORAIRE MOYENNE (\$)...                                       | 6.14  | 5.93  | 6.04  | 6.17  | 6.07  | 5.98  | 5.97  | 5.96  | 5.96  | 5.97  | 6.00  | 6.07  | 6.02    |
| HEURES HEBDO MOYENNES.....  | 23.1  | 22.7  | 24.0  | 24.0  | 23.9  | 24.4  | 26.0  | 27.2  | 25.8  | 24.9  | 24.2  | 24.2  | 24.5    |
| 961-999 SERVICES DIVERS   |       |       |       |       |       |       |       |       |       |       |       |       |         |
| SALARIÉS RÉM À L'HEURE<br>(000'S).....                            | 5.0   | 4.9   | 4.7   | 4.8   | 5.0   | 5.9   | 6.2   | 5.6   | 4.9   | 4.8   | 4.4   | 4.3   | 5.0     |
| RÉM HORAIRE MOYENNE (\$)...                                       | 7.83  | 7.82  | 7.87  | 7.76  | 8.04  | 8.07  | 7.86  | 8.02  | 8.38  | 8.41  | 8.21  | 8.26  | 8.04    |
| HEURES HEBDO MOYENNES.....  | 26.2  | 25.0  | 24.9  | 25.0  | 26.9  | 29.2  | 30.5  | 31.0  | 29.2  | 28.1  | 27.6  | 25.8  | 27.6    |
| 961-969 SERV. DE DIVERTIS. &<br>LOISIRS                           |       |       |       |       |       |       |       |       |       |       |       |       |         |
| SALARIÉS RÉM À L'HEURE<br>(000'S).....                            | 1.4   | 1.3   | 1.1   | 1.1   | 1.2   | 1.8   | 1.8   | 1.6   | 1.2   | 1.1   | .9    | .9    | 1.3     |
| RÉM HORAIRE MOYENNE (\$)...                                       | 8.22  | 8.36  | 8.10  | 9.18  | 9.54  | 8.84  | 8.33  | 8.47  | 8.87  | 8.87  | 8.60  | 8.91  | 8.66    |
| HEURES HEBDO MOYENNES.....  | 23.7  | 22.0  | 22.4  | 20.0  | 24.2  | 27.4  | 30.6  | 32.2  | 29.8  | 24.2  | 23.5  | 23.5  | 25.8    |



**Tableau 2** Emploi, rémunération horaire moyenne et heures hebdomadaires moyennes, salariés rémunérés à l'heure, entreprises de toutes les tailles, pour une sélection d'industries, Canada, provinces et territoires, données mensuelles et moyennes annuelles 1991.

| INDUSTRIE<br>(1980)<br>CTI                                | JANV  | FÉV   | MARS  | AVR   | MAI   | JUIN  | JUIL  | AOÛT  | SEPT  | OCT   | NOV   | DÉC   | MOYENNE |
|---|-------|-------|-------|-------|-------|-------|-------|-------|-------|-------|-------|-------|---------|
| <b>NOUVEAU-BRUNSWICK - 1991</b>                           |       |       |       |       |       |       |       |       |       |       |       |       |         |
| 971-979 SERV. PERSONNELS<br>(EX. MENAGES)                 |       |       |       |       |       |       |       |       |       |       |       |       |         |
| SALARIÉS RÉM À L'HEURE<br>(000'S).....                    | 1.5   | 1.4   | 1.3   | 1.4   | 1.4   | 1.5   | 1.5   | 1.2   | 1.1   | 1.2   | 1.1   | 1.1   | 1.3     |
| RÉM HORAIRE MOYENNE (\$)...                               | 7.12  | 7.10  | 7.13  | 6.89  | 6.91  | 6.71  | 6.51  | 6.65  | 7.43  | 7.49  | 7.67  | 7.74  | 7.08    |
| HEURES HEBDO MOYENNES.....                                | 28.4  | 28.5  | 29.5  | 29.3  | 28.7  | 31.0  | 29.9  | 29.3  | 30.2  | 29.6  | 31.3  | 29.6  | 29.6    |
| 451-484 & 501-999<br>BRANCHES PRODUCTRICES DE<br>SERVICES |       |       |       |       |       |       |       |       |       |       |       |       |         |
| SALARIÉS RÉM À L'HEURE<br>(000'S).....                    | 76.2  | 76.1  | 75.8  | 77.5  | 81.7  | 84.8  | 86.2  | 85.5  | 83.2  | 87.0  | 85.0  | 83.6  | 81.9    |
| RÉM HORAIRE MOYENNE (\$)...                               | 10.05 | 10.17 | 10.22 | 10.16 | 10.16 | 10.04 | 9.97  | 10.08 | 10.37 | 10.31 | 10.26 | 10.25 | 10.17   |
| HEURES HEBDO MOYENNES.....                                | 30.3  | 30.0  | 30.2  | 30.4  | 30.8  | 31.3  | 32.1  | 32.0  | 31.5  | 31.1  | 30.5  | 30.5  | 30.9    |
| 041-999 ENSEMBLE DES<br>INDUSTRIES                        |       |       |       |       |       |       |       |       |       |       |       |       |         |
| SALARIÉS RÉM À L'HEURE<br>(000'S).....                    | 105.6 | 104.6 | 103.9 | 107.7 | 121.1 | 127.0 | 127.8 | 127.4 | 124.5 | 125.0 | 119.3 | 114.2 | 117.4   |
| RÉM HORAIRE MOYENNE (\$)...                               | 11.33 | 11.45 | 11.53 | 11.45 | 11.29 | 11.21 | 11.27 | 11.41 | 11.66 | 11.63 | 11.79 | 11.74 | 11.48   |
| HEURES HEBDO MOYENNES.....                                | 32.6  | 32.5  | 32.4  | 32.8  | 33.6  | 34.3  | 34.7  | 34.3  | 33.6  | 33.5  | 32.8  | 32.3  | 33.3    |
| <b>QUÉBEC - 1991</b>                                      |       |       |       |       |       |       |       |       |       |       |       |       |         |
| 041-051 EXPLOITATION<br>FORESTIÈRE<br>& SERV. FORESTIERS  |       |       |       |       |       |       |       |       |       |       |       |       |         |
| SALARIÉS RÉM À L'HEURE<br>(000'S).....                    | 3.3   | 3.3   | 2.2   | 1.6   | 3.0   | 4.4   | 5.1   | 5.6   | 6.2   | 5.6   | 4.6   | 4.3   | 4.1     |
| RÉM HORAIRE MOYENNE (\$)...                               | 15.23 | 15.57 | 15.04 | 14.56 | 14.95 | 15.71 | 14.20 | 15.65 | 15.38 | 14.89 | 15.72 | 16.81 | 15.35   |
| HEURES HEBDO MOYENNES.....                                | 44.5  | 44.7  | 42.7  | 42.5  | 38.6  | 40.4  | 37.5  | 39.3  | 39.4  | 43.6  | 40.6  | 39.6  | 40.8    |
| 061-092 MINES, CARRIÈRES ET<br>PUITS DE PÉTROLE           |       |       |       |       |       |       |       |       |       |       |       |       |         |
| SALARIÉS RÉM À L'HEURE<br>(000'S).....                    | 11.1  | 11.5  | 10.5  | 10.4  | 11.5  | 11.7  | 11.5  | 11.5  | 10.7  | 11.1  | 10.7  | 9.6   | 11.0    |
| RÉM HORAIRE MOYENNE (\$)...                               | 19.63 | 19.85 | 20.54 | 20.29 | 19.79 | 19.20 | 19.21 | 19.58 | 20.31 | 20.04 | 20.17 | 21.08 | 19.95   |
| HEURES HEBDO MOYENNES.....                                | 40.5  | 40.2  | 38.7  | 38.8  | 39.5  | 38.9  | 37.8  | 38.0  | 39.3  | 39.4  | 40.3  | 39.0  | 39.2    |
| 061-063 MINES   |       |       |       |       |       |       |       |       |       |       |       |       |         |
| SALARIÉS RÉM À L'HEURE<br>(000'S).....                    | 8.1   | 8.4   | 8.0   | 8.1   | 8.8   | 9.0   | 9.0   | 8.8   | 8.5   | 8.7   | 8.5   | 8.0   | 8.5     |
| RÉM HORAIRE MOYENNE (\$)...                               | 21.03 | 21.15 | 21.32 | 20.94 | 20.40 | 19.82 | 19.75 | 20.53 | 20.93 | 20.85 | 20.97 | 21.63 | 20.76   |
| HEURES HEBDO MOYENNES.....                                | 40.7  | 39.6  | 38.6  | 39.1  | 39.3  | 38.4  | 36.8  | 36.7  | 39.2  | 38.5  | 39.2  | 39.2  | 38.8    |
| 071-071 PÉTROLE BRUT<br>& GAZ NATUREL                     |       |       |       |       |       |       |       |       |       |       |       |       |         |
| SALARIÉS RÉM À L'HEURE<br>(000'S).....                    | .3    | .3    | .1    | .0    | .0    | .0    | .0    | .0    | .0    | -     | -     | -     | .1      |
| RÉM HORAIRE MOYENNE (\$)...                               | 8.68  | 12.03 | 15.14 | 13.84 | 13.89 | 14.83 | 16.04 | 15.03 | 14.21 | -     | -     | -     | 11.71   |
| HEURES HEBDO MOYENNES.....                                | 61.9  | 82.9  | 80.8  | 34.2  | 34.1  | 36.3  | 29.5  | 36.5  | 42.9  | -     | -     | -     | 66.5    |
| 081-082 CARRIÈRES ET<br>SABLIÈRES                         |       |       |       |       |       |       |       |       |       |       |       |       |         |
| SALARIÉS RÉM À L'HEURE<br>(000'S).....                    | .8    | .8    | .8    | 1.0   | 1.4   | 1.4   | 1.3   | 1.6   | 1.4   | 1.6   | 1.3   | 1.0   | 1.2     |
| RÉM HORAIRE MOYENNE (\$)...                               | 14.36 | 12.58 | 15.51 | 15.36 | 15.47 | 15.26 | 14.44 | 14.18 | 15.13 | 15.59 | 16.14 | 15.69 | 15.06   |
| HEURES HEBDO MOYENNES.....                                | 33.4  | 36.7  | 32.7  | 37.5  | 41.0  | 40.6  | 39.7  | 41.5  | 37.9  | 42.4  | 42.3  | 39.8  | 39.4    |
| 091-092 SERV. RELATIFS<br>À L'EXTR. DES MINES             |       |       |       |       |       |       |       |       |       |       |       |       |         |
| SALARIÉS RÉM À L'HEURE<br>(000'S).....                    | 1.9   | 2.0   | 1.6   | 1.3   | 1.2   | 1.2   | 1.2   | 1.1   | .8    | .8    | 1.0   | .6    | 1.2     |
| RÉM HORAIRE MOYENNE (\$)...                               | 17.97 | 19.18 | 19.61 | 20.12 | 20.77 | 19.55 | 20.49 | 20.68 | 22.27 | 21.03 | 19.05 | 22.82 | 19.95   |
| HEURES HEBDO MOYENNES.....                                | 39.3  | 38.8  | 38.8  | 38.0  | 39.5  | 41.1  | 42.8  | 43.0  | 42.6  | 43.5  | 48.0  | 35.5  | 40.6    |
| 101-399 INDUSTRIES<br>MANUFACTURIÈRES                     |       |       |       |       |       |       |       |       |       |       |       |       |         |
| SALARIÉS RÉM À L'HEURE<br>(000'S).....                    | 294.0 | 288.6 | 295.3 | 301.2 | 302.9 | 312.7 | 305.2 | 303.7 | 300.1 | 291.3 | 284.6 | 273.1 | 296.1   |
| RÉM HORAIRE MOYENNE (\$)...                               | 13.67 | 13.65 | 13.59 | 13.73 | 13.70 | 13.60 | 13.47 | 13.48 | 13.56 | 13.60 | 13.64 | 13.86 | 13.63   |
| HEURES HEBDO MOYENNES.....                                | 38.0  | 37.7  | 37.8  | 37.9  | 38.3  | 37.9  | 37.1  | 38.1  | 38.9  | 38.8  | 38.7  | 37.7  | 38.1    |

**Tableau 2** Emploi, rémunération horaire moyenne et heures hebdomadaires moyennes, salariés rémunérés à l'heure, entreprises de toutes les tailles, pour une sélection d'industries, Canada, provinces et territoires, données mensuelles et moyennes annuelles 1991.

| INDUSTRIE<br>(1980)<br>CTI                  | JANV  | FÉV   | MARS  | AVR   | MAI   | JUIN  | JUIL  | AOÛT  | SEPT  | OCT   | NOV   | DÉC   | MOYENNE |
|---|-------|-------|-------|-------|-------|-------|-------|-------|-------|-------|-------|-------|---------|
| QUÉBEC - 1991                               |       |       |       |       |       |       |       |       |       |       |       |       |         |
| BIENS NON-DURABLES                          |       |       |       |       |       |       |       |       |       |       |       |       |         |
| SALARIÉS RÉM À L'HEURE<br>(000'S).....      | 161.9 | 160.3 | 162.9 | 161.5 | 160.8 | 165.2 | 164.9 | 166.3 | 162.0 | 157.0 | 154.0 | 149.4 | 160.5   |
| RÉM HORAIRE MOYENNE (\$)...                 | 13.53 | 13.41 | 13.59 | 13.89 | 13.78 | 13.69 | 13.55 | 13.50 | 13.61 | 13.71 | 13.65 | 13.95 | 13.65   |
| HEURES HEBDO MOYENNES.....                  | 37.6  | 37.3  | 37.2  | 37.3  | 37.5  | 37.4  | 36.6  | 37.2  | 37.9  | 38.0  | 37.6  | 36.4  | 37.3    |
| BIENS DURABLES                              |       |       |       |       |       |       |       |       |       |       |       |       |         |
| SALARIÉS RÉM À L'HEURE<br>(000'S).....      | 132.1 | 128.3 | 132.4 | 139.7 | 142.1 | 147.5 | 140.3 | 137.5 | 138.1 | 134.3 | 130.6 | 123.7 | 135.6   |
| RÉM HORAIRE MOYENNE (\$)...                 | 13.83 | 13.95 | 13.59 | 13.55 | 13.61 | 13.49 | 13.38 | 13.46 | 13.50 | 13.47 | 13.61 | 13.75 | 13.59   |
| HEURES HEBDO MOYENNES.....                  | 38.5  | 38.2  | 38.5  | 38.7  | 39.2  | 38.6  | 37.7  | 39.1  | 40.0  | 39.9  | 40.0  | 39.3  | 39.0    |
| 101-109 ALIMENTS                            |       |       |       |       |       |       |       |       |       |       |       |       |         |
| SALARIÉS RÉM À L'HEURE<br>(000'S).....      | 28.6  | 27.3  | 27.2  | 27.5  | 28.3  | 30.3  | 29.2  | 30.2  | 28.4  | 26.4  | 24.4  | 25.8  | 27.8    |
| RÉM HORAIRE MOYENNE (\$)...                 | 12.85 | 13.00 | 12.87 | 12.80 | 12.31 | 12.24 | 12.36 | 12.25 | 12.33 | 12.66 | 12.54 | 12.63 | 12.56   |
| HEURES HEBDO MOYENNES.....                  | 37.3  | 37.5  | 38.9  | 38.3  | 38.2  | 38.1  | 37.4  | 37.4  | 37.8  | 38.2  | 37.9  | 36.5  | 37.8    |
| 111-114 BOISSONS                            |       |       |       |       |       |       |       |       |       |       |       |       |         |
| SALARIÉS RÉM À L'HEURE<br>(000'S).....      | 6.1   | 5.8   | 5.9   | 5.6   | 6.2   | 6.9   | 6.6   | 6.3   | 6.1   | 5.6   | 5.7   | 5.9   | 6.1     |
| RÉM HORAIRE MOYENNE (\$)...                 | 18.47 | 17.31 | 17.70 | 17.78 | 16.48 | 17.56 | 16.36 | 16.68 | 17.16 | 17.72 | 17.65 | 17.92 | 17.38   |
| HEURES HEBDO MOYENNES.....                  | 36.4  | 37.4  | 37.5  | 37.3  | 39.7  | 37.9  | 37.5  | 37.2  | 37.9  | 38.3  | 38.0  | 36.4  | 37.6    |
| 121-122 PRODUITS DU TABAC                   |       |       |       |       |       |       |       |       |       |       |       |       |         |
| SALARIÉS RÉM À L'HEURE<br>(000'S).....      | 1.6   | 1.6   | 1.6   | 1.6   | 1.6   | 1.6   | 1.4   | 1.6   | 1.6   | 1.6   | 1.5   | 1.5   | 1.6     |
| RÉM HORAIRE MOYENNE (\$)...                 | 25.73 | 25.59 | 24.97 | 25.95 | 25.65 | 26.96 | 25.80 | 25.80 | 25.11 | 24.95 | 25.06 | 25.10 | 25.55   |
| HEURES HEBDO MOYENNES.....                  | 37.9  | 37.0  | 36.6  | 37.0  | 36.1  | 34.0  | 35.3  | 34.0  | 36.4  | 35.4  | 35.6  | 35.6  | 35.9    |
| 161-169 PRODUITS EN MATIÈRE PLASTIQUE       |       |       |       |       |       |       |       |       |       |       |       |       |         |
| SALARIÉS RÉM À L'HEURE<br>(000'S).....      | 11.2  | 11.3  | 12.0  | 14.0  | 13.9  | 11.0  | 13.1  | 11.6  | 11.9  | 11.8  | 11.3  | 10.7  | 12.0    |
| RÉM HORAIRE MOYENNE (\$)...                 | 11.03 | 10.96 | 10.97 | 11.15 | 11.25 | 10.36 | 10.39 | 10.81 | 10.51 | 10.84 | 11.11 | 11.01 | 10.87   |
| HEURES HEBDO MOYENNES.....                  | 40.0  | 40.1  | 40.9  | 37.6  | 38.3  | 41.1  | 33.3  | 37.4  | 39.5  | 38.1  | 36.7  | 37.2  | 38.3    |
| 171-171 CUIR ET PRODUITS CONNEXES           |       |       |       |       |       |       |       |       |       |       |       |       |         |
| SALARIÉS RÉM À L'HEURE<br>(000'S).....      | 3.5   | 3.4   | 3.6   | 3.7   | 3.9   | 3.8   | 3.9   | 3.9   | 3.6   | 3.2   | 3.3   | 3.0   | 3.6     |
| RÉM HORAIRE MOYENNE (\$)...                 | 9.69  | 9.83  | 9.44  | 9.67  | 9.58  | 9.47  | 9.33  | 9.20  | 9.14  | 8.88  | 8.98  | 8.77  | 9.34    |
| HEURES HEBDO MOYENNES.....                  | 33.9  | 33.4  | 32.5  | 33.3  | 31.9  | 33.9  | 33.8  | 36.9  | 36.5  | 37.0  | 34.8  | 34.2  | 34.3    |
| 181-183 TEXTILES DE PREMIÈRE TRANSFORMATION |       |       |       |       |       |       |       |       |       |       |       |       |         |
| SALARIÉS RÉM À L'HEURE<br>(000'S).....      | 6.4   | 6.1   | 6.2   | 6.4   | 6.5   | 6.9   | 7.1   | 7.6   | 7.2   | 7.2   | 7.0   | 6.5   | 6.7     |
| RÉM HORAIRE MOYENNE (\$)...                 | 11.98 | 11.91 | 12.27 | 12.28 | 12.26 | 12.14 | 11.85 | 11.58 | 11.88 | 11.93 | 11.75 | 11.81 | 11.96   |
| HEURES HEBDO MOYENNES.....                  | 38.8  | 38.3  | 38.4  | 40.0  | 40.3  | 40.0  | 39.7  | 40.7  | 41.2  | 39.8  | 40.7  | 39.3  | 39.8    |
| 191-199 PRODUITS DU TEXTILE                 |       |       |       |       |       |       |       |       |       |       |       |       |         |
| SALARIÉS RÉM À L'HEURE<br>(000'S).....      | 7.4   | 8.7   | 9.5   | 8.4   | 8.6   | 9.4   | 8.8   | 9.0   | 8.6   | 8.6   | 8.2   | 6.8   | 8.5     |
| RÉM HORAIRE MOYENNE (\$)...                 | 9.68  | 9.36  | 9.37  | 10.31 | 10.09 | 9.98  | 9.94  | 10.41 | 10.44 | 10.50 | 10.14 | 11.51 | 10.12   |
| HEURES HEBDO MOYENNES.....                  | 37.5  | 36.9  | 36.0  | 37.8  | 38.6  | 37.3  | 38.9  | 37.7  | 38.8  | 39.7  | 39.9  | 37.9  | 38.1    |
| 243-249 HABILLEMENT                         |       |       |       |       |       |       |       |       |       |       |       |       |         |
| SALARIÉS RÉM À L'HEURE<br>(000'S).....      | 34.8  | 37.0  | 36.7  | 31.9  | 28.6  | 30.2  | 31.8  | 33.6  | 31.6  | 30.0  | 31.7  | 29.3  | 32.3    |
| RÉM HORAIRE MOYENNE (\$)...                 | 9.08  | 8.91  | 9.15  | 9.51  | 9.27  | 9.02  | 8.89  | 8.72  | 8.93  | 8.72  | 8.76  | 8.99  | 9.00    |
| HEURES HEBDO MOYENNES.....                  | 37.0  | 36.2  | 34.8  | 35.6  | 35.7  | 35.7  | 35.1  | 35.6  | 36.3  | 37.1  | 35.7  | 33.0  | 35.7    |
| 251-259 BOIS                                |       |       |       |       |       |       |       |       |       |       |       |       |         |
| SALARIÉS RÉM À L'HEURE<br>(000'S).....      | 16.4  | 15.8  | 15.6  | 19.9  | 19.6  | 21.6  | 18.9  | 16.8  | 17.7  | 17.3  | 16.8  | 15.8  | 17.7    |
| RÉM HORAIRE MOYENNE (\$)...                 | 12.37 | 12.63 | 12.30 | 11.69 | 11.92 | 12.00 | 11.67 | 12.16 | 12.43 | 12.07 | 12.43 | 12.26 | 12.14   |
| HEURES HEBDO MOYENNES.....                  | 38.7  | 38.5  | 39.2  | 40.8  | 40.7  | 38.5  | 40.5  | 40.1  | 38.5  | 39.5  | 38.9  | 37.6  | 39.3    |
| 261-269 MEUBLES ET ARTICLES D'AMEUBLEMENT   |       |       |       |       |       |       |       |       |       |       |       |       |         |
| SALARIÉS RÉM À L'HEURE<br>(000'S).....      | 16.0  | 17.0  | 18.3  | 17.4  | 16.7  | 18.9  | 17.8  | 16.2  | 16.3  | 15.0  | 14.9  | 13.4  | 16.5    |
| RÉM HORAIRE MOYENNE (\$)...                 | 9.83  | 9.82  | 9.62  | 9.61  | 9.58  | 9.94  | 10.05 | 9.70  | 9.90  | 9.78  | 9.38  | 9.46  | 9.73    |
| HEURES HEBDO MOYENNES.....                  | 35.6  | 36.7  | 37.1  | 38.1  | 39.7  | 38.3  | 39.6  | 39.6  | 39.7  | 37.6  | 38.4  | 37.6  | 38.2    |



**Tableau 2** Emploi, rémunération horaire moyenne et heures hebdomadaires moyennes, salariés rémunérés à l'heure, entreprises de toutes les tailles, pour une sélection d'industries, Canada, provinces et territoires, données mensuelles et moyennes annuelles 1991.

| INDUSTRIE<br>(1980)<br>CTI                           | JANV  | FÉV   | MARS  | AVR   | MAI   | JUIN  | JUIL  | AOÛT  | SEPT  | OCT   | NOV   | DÉC   | MOYENNE |
|--|-------|-------|-------|-------|-------|-------|-------|-------|-------|-------|-------|-------|---------|
| QUÉBEC - 1991  |       |       |       |       |       |       |       |       |       |       |       |       |         |
| 271-279 PAPIER ET PRODUITS<br>CONNEXES               |       |       |       |       |       |       |       |       |       |       |       |       |         |
| SALARIÉS RÉM À L'HEURE<br>(000'S).....               | 31.4  | 29.5  | 29.4  | 30.7  | 31.5  | 32.7  | 31.1  | 31.1  | 31.7  | 31.0  | 30.1  | 29.5  | 30.8    |
| RÉM HORAIRE MOYENNE (\$)...                          | 18.15 | 18.32 | 18.69 | 18.71 | 18.70 | 18.92 | 19.16 | 18.98 | 18.80 | 18.99 | 18.80 | 19.07 | 18.77   |
| HEURES HEBDO MOYENNES.....                           | 39.5  | 39.4  | 39.3  | 39.0  | 39.5  | 38.4  | 38.4  | 38.5  | 38.7  | 38.5  | 38.9  | 38.1  | 38.9    |
| 281-284 IMPRIMERIE, ÉDITION<br>& INDUSTRIES CONNEXES |       |       |       |       |       |       |       |       |       |       |       |       |         |
| SALARIÉS RÉM À L'HEURE<br>(000'S).....               | 17.4  | 16.3  | 16.8  | 17.3  | 17.6  | 18.0  | 16.8  | 17.1  | 17.5  | 17.8  | 16.9  | 16.7  | 17.2    |
| RÉM HORAIRE MOYENNE (\$)...                          | 15.26 | 15.70 | 16.00 | 16.17 | 15.76 | 15.60 | 15.74 | 15.94 | 15.61 | 15.73 | 15.71 | 15.23 | 15.71   |
| HEURES HEBDO MOYENNES.....                           | 34.9  | 34.3  | 34.9  | 34.7  | 33.9  | 34.2  | 34.3  | 34.0  | 34.9  | 34.2  | 34.4  | 33.5  | 34.4    |
| 291-299 PREMIÈRE TRANSF.<br>DES MÉTAUX.              |       |       |       |       |       |       |       |       |       |       |       |       |         |
| SALARIÉS RÉM À L'HEURE<br>(000'S).....               | 14.2  | 14.0  | 13.4  | 13.6  | 16.7  | 15.1  | 15.2  | 15.0  | 13.9  | 13.7  | 13.4  | 13.4  | 14.3    |
| RÉM HORAIRE MOYENNE (\$)...                          | 17.90 | 18.19 | 18.28 | 18.11 | 17.94 | 17.78 | 18.84 | 18.45 | 17.42 | 17.54 | 17.09 | 17.27 | 17.89   |
| HEURES HEBDO MOYENNES.....                           | 40.3  | 39.8  | 39.3  | 38.6  | 38.9  | 40.3  | 37.9  | 37.9  | 42.4  | 42.7  | 43.1  | 42.9  | 40.3    |
| 301-309 FABRICATION DES<br>PRODUITS MÉTALLIQUES      |       |       |       |       |       |       |       |       |       |       |       |       |         |
| SALARIÉS RÉM À L'HEURE<br>(000'S).....               | 22.8  | 20.2  | 20.2  | 20.9  | 21.0  | 23.5  | 24.5  | 25.3  | 26.4  | 26.4  | 25.1  | 23.4  | 23.3    |
| RÉM HORAIRE MOYENNE (\$)...                          | 13.82 | 13.49 | 13.30 | 13.56 | 13.63 | 13.10 | 13.06 | 13.22 | 13.19 | 13.11 | 12.92 | 12.92 | 13.26   |
| HEURES HEBDO MOYENNES.....                           | 38.9  | 38.5  | 38.2  | 38.4  | 38.1  | 37.7  | 37.3  | 38.9  | 40.2  | 39.1  | 38.6  | 37.8  | 38.5    |
| 311-319 MACHINERIE                                   |       |       |       |       |       |       |       |       |       |       |       |       |         |
| SALARIÉS RÉM À L'HEURE<br>(000'S).....               | 8.9   | 8.6   | 9.0   | 9.4   | 9.4   | 9.2   | 8.8   | 8.9   | 9.5   | 7.7   | 7.1   | 6.5   | 8.6     |
| RÉM HORAIRE MOYENNE (\$)...                          | 13.77 | 13.61 | 13.85 | 13.53 | 13.63 | 13.53 | 13.60 | 13.27 | 13.54 | 14.19 | 14.29 | 14.06 | 13.72   |
| HEURES HEBDO MOYENNES.....                           | 37.9  | 36.8  | 35.9  | 37.6  | 36.6  | 36.6  | 34.8  | 35.9  | 37.1  | 37.9  | 39.6  | 39.3  | 37.1    |
| 321-329 MATÉRIEL DE<br>TRANSPORT                     |       |       |       |       |       |       |       |       |       |       |       |       |         |
| SALARIÉS RÉM À L'HEURE<br>(000'S).....               | 21.1  | 20.4  | 21.0  | 21.2  | 21.2  | 21.8  | 19.5  | 19.3  | 19.7  | 20.0  | 19.5  | 19.6  | 20.4    |
| RÉM HORAIRE MOYENNE (\$)...                          | 15.68 | 16.27 | 15.84 | 15.58 | 15.54 | 15.78 | 15.49 | 15.54 | 15.70 | 15.44 | 15.78 | 15.83 | 15.71   |
| HEURES HEBDO MOYENNES.....                           | 39.6  | 39.3  | 40.7  | 40.6  | 40.9  | 39.8  | 33.0  | 40.2  | 40.8  | 41.8  | 41.7  | 41.2  | 40.0    |
| 331-339 PROD. ÉLECTRIQUES<br>ET ÉLECTRONIQUES        |       |       |       |       |       |       |       |       |       |       |       |       |         |
| SALARIÉS RÉM À L'HEURE<br>(000'S).....               | 16.0  | 15.5  | 16.0  | 17.6  | 16.6  | 16.4  | 15.6  | 15.9  | 14.8  | 14.2  | 15.0  | 14.5  | 15.7    |
| RÉM HORAIRE MOYENNE (\$)...                          | 13.77 | 13.99 | 13.66 | 14.61 | 13.83 | 14.07 | 13.83 | 13.76 | 13.85 | 13.68 | 14.74 | 14.89 | 14.06   |
| HEURES HEBDO MOYENNES.....                           | 38.7  | 38.6  | 39.1  | 37.8  | 38.6  | 38.2  | 37.2  | 39.2  | 39.8  | 39.7  | 40.6  | 39.8  | 38.9    |
| 351-359 PROD. MINÉRAUX, NON<br>MÉTALLIQUES           |       |       |       |       |       |       |       |       |       |       |       |       |         |
| SALARIÉS RÉM À L'HEURE<br>(000'S).....               | 7.2   | 6.9   | 7.2   | 8.0   | 9.4   | 9.1   | 8.3   | 8.1   | 7.6   | 7.6   | 6.9   | 6.0   | 7.7     |
| RÉM HORAIRE MOYENNE (\$)...                          | 14.98 | 15.06 | 14.77 | 15.03 | 15.60 | 15.11 | 15.14 | 15.26 | 15.40 | 15.13 | 15.31 | 15.68 | 15.21   |
| HEURES HEBDO MOYENNES.....                           | 38.9  | 38.3  | 39.5  | 40.2  | 39.2  | 38.9  | 38.8  | 39.9  | 41.3  | 40.8  | 40.7  | 38.9  | 39.6    |
| 371-379 PRODUITS CHIMIQUES                           |       |       |       |       |       |       |       |       |       |       |       |       |         |
| SALARIÉS RÉM À L'HEURE<br>(000'S).....               | 10.1  | 10.1  | 10.5  | 11.0  | 10.6  | 11.0  | 11.1  | 10.7  | 10.5  | 10.4  | 10.6  | 10.6  | 10.6    |
| RÉM HORAIRE MOYENNE (\$)...                          | 15.75 | 16.08 | 16.29 | 16.14 | 16.27 | 16.06 | 15.67 | 16.20 | 16.43 | 16.19 | 16.27 | 16.36 | 16.15   |
| HEURES HEBDO MOYENNES.....                           | 38.1  | 37.1  | 36.7  | 37.6  | 38.2  | 37.6  | 36.4  | 38.5  | 40.1  | 40.0  | 39.6  | 39.4  | 38.3    |
| 391-399 AUTRES IND. MANUF.                           |       |       |       |       |       |       |       |       |       |       |       |       |         |
| SALARIÉS RÉM À L'HEURE<br>(000'S).....               | 9.8   | 10.0  | 11.7  | 11.8  | 11.5  | 11.8  | 11.7  | 12.1  | 12.2  | 12.5  | 11.8  | 11.1  | 11.5    |
| RÉM HORAIRE MOYENNE (\$)...                          | 11.28 | 11.93 | 10.84 | 10.56 | 10.49 | 10.41 | 10.28 | 10.01 | 10.41 | 10.57 | 10.91 | 11.21 | 10.70   |
| HEURES HEBDO MOYENNES.....                           | 37.0  | 35.3  | 36.3  | 34.1  | 38.5  | 38.4  | 40.4  | 39.2  | 39.8  | 39.5  | 39.4  | 38.6  | 38.1    |
| 401-449 CONSTRUCTION                                 |       |       |       |       |       |       |       |       |       |       |       |       |         |
| SALARIÉS RÉM À L'HEURE<br>(000'S).....               | 52.5  | 52.5  | 55.1  | 61.7  | 75.0  | 79.1  | 73.3  | 82.6  | 76.7  | 66.8  | 60.9  | 41.5  | 64.8    |
| RÉM HORAIRE MOYENNE (\$)...                          | 18.98 | 19.29 | 19.15 | 19.24 | 19.24 | 18.81 | 19.33 | 18.78 | 18.92 | 18.95 | 18.31 | 18.91 | 18.99   |
| HEURES HEBDO MOYENNES.....                           | 36.5  | 37.5  | 35.8  | 38.1  | 37.2  | 36.7  | 38.1  | 38.9  | 37.9  | 39.3  | 38.3  | 37.7  | 37.7    |

**Tableau 2** Emploi, rémunération horaire moyenne et heures hebdomadaires moyennes, salariés rémunérés à l'heure, entreprises de toutes les tailles, pour une sélection d'industries, Canada, provinces et territoires, données mensuelles et moyennes annuelles 1991.

| INDUSTRIE<br>(1980)<br>CTI                                       | JANV  | FÉV   | MARS  | AVR   | MAI   | JUIN  | JUIL  | AOÛT  | SEPT  | OCT   | NOV   | DÉC   | MOYENNE |
|--|-------|-------|-------|-------|-------|-------|-------|-------|-------|-------|-------|-------|---------|
| QUÉBEC - 1991  |       |       |       |       |       |       |       |       |       |       |       |       |         |
| 401-402 CONSTRUCTEURS,<br>PROMOTEURS<br>& ENTREPRENEURS GÉNÉRAUX |       |       |       |       |       |       |       |       |       |       |       |       |         |
| SALARIÉS RÉM À L'HEURE<br>(000'S).....                           | 13.0  | 12.8  | 13.8  | 15.7  | 17.9  | 19.8  | 18.7  | 18.7  | 17.2  | 17.2  | 15.0  | 11.3  | 15.9    |
| RÉM HORAIRE MOYENNE (\$)...                                      | 19.17 | 19.24 | 19.68 | 19.48 | 19.78 | 20.01 | 20.54 | 20.50 | 19.37 | 19.65 | 18.72 | 17.22 | 19.58   |
| HEURES HEBDO MOYENNES.....                                       | 34.5  | 37.8  | 36.6  | 38.1  | 36.9  | 36.9  | 38.5  | 39.7  | 37.9  | 38.4  | 36.3  | 35.0  | 37.4    |
| 411-412 CONSTR. LOURDE<br>& INDUSTRIELLE (GÉNIE)                 |       |       |       |       |       |       |       |       |       |       |       |       |         |
| SALARIÉS RÉM À L'HEURE<br>(000'S).....                           | 4.0   | 4.4   | 5.4   | 6.1   | 8.9   | 9.8   | 10.1  | 11.7  | 11.2  | 9.2   | 6.9   | 3.5   | 7.6     |
| RÉM HORAIRE MOYENNE (\$)...                                      | 19.62 | 19.61 | 19.96 | 21.49 | 21.37 | 22.53 | 20.23 | 19.91 | 20.32 | 20.15 | 20.27 | 19.45 | 20.53   |
| HEURES HEBDO MOYENNES.....                                       | 37.4  | 37.6  | 38.5  | 43.6  | 42.5  | 39.0  | 43.8  | 43.2  | 43.0  | 44.5  | 41.2  | 37.9  | 41.7    |
| 421-429 ENTREP. SPÉCIALISÉS                                      |       |       |       |       |       |       |       |       |       |       |       |       |         |
| SALARIÉS RÉM À L'HEURE<br>(000'S).....                           | 34.5  | 34.1  | 34.7  | 38.5  | 46.8  | 47.9  | 42.9  | 50.7  | 46.9  | 39.5  | 38.0  | 25.7  | 40.0    |
| RÉM HORAIRE MOYENNE (\$)...                                      | 18.98 | 19.43 | 18.94 | 18.86 | 18.69 | 17.69 | 18.74 | 18.01 | 18.55 | 18.43 | 17.89 | 19.67 | 18.58   |
| HEURES HEBDO MOYENNES.....                                       | 37.0  | 37.3  | 34.9  | 37.2  | 36.3  | 36.1  | 36.5  | 37.6  | 36.8  | 38.6  | 38.5  | 39.0  | 37.1    |
| 441-449 SERV. RELATIFS À LA<br>CONSTRUCTION                      |       |       |       |       |       |       |       |       |       |       |       |       |         |
| SALARIÉS RÉM À L'HEURE<br>(000'S).....                           | 1.1   | 1.1   | 1.3   | 1.4   | 1.3   | 1.5   | 1.6   | 1.6   | 1.5   | .9    | 1.1   | .9    | 1.3     |
| RÉM HORAIRE MOYENNE (\$)...                                      | 14.82 | 14.87 | 15.66 | 15.28 | 14.78 | 13.01 | 13.89 | 12.39 | 12.57 | 14.14 | 14.31 | 13.82 | 14.08   |
| HEURES HEBDO MOYENNES.....                                       | 39.8  | 40.6  | 40.5  | 38.7  | 38.9  | 39.7  | 37.8  | 37.2  | 35.6  | 34.1  | 37.8  | 35.1  | 38.1    |
| 041-449 & 491-499<br>BRANCHES PRODUCTRICES DE<br>BIENS           |       |       |       |       |       |       |       |       |       |       |       |       |         |
| SALARIÉS RÉM À L'HEURE<br>(000'S).....                           | 372.3 | 367.4 | 374.8 | 386.6 | 404.3 | 420.2 | 407.6 | 415.7 | 405.6 | 386.7 | 372.7 | 340.0 | 387.8   |
| RÉM HORAIRE MOYENNE (\$)...                                      | 14.81 | 14.90 | 14.82 | 15.02 | 15.12 | 14.97 | 14.93 | 14.97 | 15.00 | 14.98 | 14.88 | 15.01 | 14.95   |
| HEURES HEBDO MOYENNES.....                                       | 38.0  | 37.9  | 37.6  | 38.1  | 38.2  | 37.9  | 37.3  | 38.3  | 38.8  | 39.1  | 38.8  | 37.8  | 38.2    |
| 451-499 TRANSP. COMMUNIC.<br>& AUTRES SERV. PUBLICS              |       |       |       |       |       |       |       |       |       |       |       |       |         |
| SALARIÉS RÉM À L'HEURE<br>(000'S).....                           | 55.5  | 55.2  | 54.6  | 54.6  | 57.4  | 63.3  | 57.2  | 56.5  | 63.8  | 62.8  | 63.1  | 61.8  | 58.8    |
| RÉM HORAIRE MOYENNE (\$)...                                      | 16.87 | 16.89 | 17.09 | 17.14 | 16.90 | 16.98 | 16.80 | 16.85 | 16.87 | 16.93 | 17.05 | 17.15 | 16.96   |
| HEURES HEBDO MOYENNES.....                                       | 37.0  | 36.5  | 36.4  | 36.4  | 37.0  | 37.9  | 37.6  | 38.4  | 39.0  | 39.0  | 38.5  | 37.4  | 37.6    |
| 451-479 TRANSPORT &<br>ENTREPOSAGE                               |       |       |       |       |       |       |       |       |       |       |       |       |         |
| SALARIÉS RÉM À L'HEURE<br>(000'S).....                           | 36.0  | 35.4  | 35.6  | 35.6  | 37.6  | 43.0  | 37.3  | 37.2  | 44.4  | 43.5  | 43.7  | 42.6  | 39.3    |
| RÉM HORAIRE MOYENNE (\$)...                                      | 15.47 | 15.37 | 15.42 | 15.65 | 15.28 | 15.61 | 15.53 | 15.25 | 15.54 | 15.68 | 15.77 | 15.75 | 15.54   |
| HEURES HEBDO MOYENNES.....                                       | 36.5  | 36.0  | 35.8  | 35.8  | 37.0  | 38.3  | 37.7  | 38.4  | 38.9  | 39.1  | 38.2  | 37.4  | 37.5    |
| 481-484 COMMUNICATIONS   |       |       |       |       |       |       |       |       |       |       |       |       |         |
| SALARIÉS RÉM À L'HEURE<br>(000'S).....                           | 8.1   | 8.3   | 7.3   | 7.3   | 7.8   | 8.0   | 7.5   | 7.1   | 7.4   | 7.4   | 7.6   | 7.6   | 7.6     |
| RÉM HORAIRE MOYENNE (\$)...                                      | 17.65 | 17.98 | 18.51 | 17.69 | 17.87 | 17.53 | 17.36 | 18.22 | 17.76 | 17.04 | 17.11 | 17.55 | 17.68   |
| HEURES HEBDO MOYENNES.....                                       | 33.8  | 33.2  | 32.9  | 34.0  | 31.6  | 31.3  | 34.0  | 34.7  | 35.4  | 34.9  | 33.8  | 33.4  | 33.6    |
| 491-499 SERV. PUBLICS<br>(ÉLECTRIQUE, GAZ, EAU)                  |       |       |       |       |       |       |       |       |       |       |       |       |         |
| SALARIÉS RÉM À L'HEURE<br>(000'S).....                           | 11.4  | 11.6  | 11.6  | 11.7  | 12.0  | 12.4  | 12.4  | 12.3  | 11.9  | 11.9  | 11.9  | 11.5  | 11.9    |
| RÉM HORAIRE MOYENNE (\$)...                                      | 20.37 | 20.37 | 20.89 | 20.90 | 21.09 | 21.18 | 20.21 | 20.78 | 21.06 | 21.16 | 21.26 | 21.76 | 20.92   |
| HEURES HEBDO MOYENNES.....                                       | 40.8  | 40.4  | 40.5  | 40.1  | 40.2  | 40.9  | 39.4  | 40.6  | 41.4  | 41.4  | 42.6  | 40.2  | 40.7    |
| 501-692 COMMERCE   |       |       |       |       |       |       |       |       |       |       |       |       |         |
| SALARIÉS RÉM À L'HEURE<br>(000'S).....                           | 310.2 | 280.7 | 275.7 | 280.9 | 299.0 | 297.9 | 292.5 | 279.6 | 277.3 | 268.4 | 283.5 | 274.8 | 285.0   |
| RÉM HORAIRE MOYENNE (\$)...                                      | 9.74  | 9.57  | 9.72  | 9.80  | 9.74  | 9.76  | 9.73  | 9.80  | 9.93  | 9.97  | 9.98  | 9.95  | 9.81    |
| HEURES HEBDO MOYENNES.....                                       | 29.0  | 28.9  | 29.0  | 29.3  | 29.9  | 29.7  | 29.9  | 29.8  | 29.3  | 29.0  | 28.8  | 29.9  | 29.4    |
| 501-599 COMMERCE DE GROS   |       |       |       |       |       |       |       |       |       |       |       |       |         |
| SALARIÉS RÉM À L'HEURE<br>(000'S).....                           | 63.2  | 56.3  | 56.9  | 60.4  | 63.6  | 59.9  | 58.7  | 53.1  | 54.2  | 42.5  | 47.4  | 45.3  | 55.1    |
| RÉM HORAIRE MOYENNE (\$)...                                      | 11.69 | 11.09 | 11.35 | 11.31 | 10.96 | 11.19 | 11.32 | 11.36 | 11.31 | 11.79 | 11.77 | 11.97 | 11.40   |
| HEURES HEBDO MOYENNES.....                                       | 36.0  | 36.8  | 36.3  | 36.8  | 36.6  | 36.5  | 36.5  | 36.5  | 36.8  | 36.3  | 36.2  | 36.4  | 36.5    |



**Tableau 2** Emploi, rémunération horaire moyenne et heures hebdomadaires moyennes, salariés rémunérés à l'heure, entreprises de toutes les tailles, pour une sélection d'industries, Canada, provinces et territoires, données mensuelles et moyennes annuelles 1991.

| INDUSTRIE<br>(1980)<br>CTI                                     | JANV  | FÉV   | MARS  | AVR   | MAI   | JUIN  | JUIL  | AOUT  | SEPT  | OCT   | NOV   | DÉC   | MOYENNE |
|--|-------|-------|-------|-------|-------|-------|-------|-------|-------|-------|-------|-------|---------|
| QUÉBEC - 1991  |       |       |       |       |       |       |       |       |       |       |       |       |         |
| 501-501 PRODUITS AGRICOLES                                     |       |       |       |       |       |       |       |       |       |       |       |       |         |
| SALARIÉS RÉM À L'HEURE<br>(000'S).....                         | 0.5   | 0.4   | 0.4   | 0.4   | 0.4   | 0.4   | 0.4   | 0.4   | 0.4   | 0.4   | 0.7   | 0.7   | 0.4     |
| RÉM HORAIRE MOYENNE (\$)...                                    | 11.99 | 11.82 | 11.02 | 10.96 | 12.35 | 10.85 | 11.13 | 10.01 | 10.75 | 12.02 | 10.85 | 10.69 | 11.18   |
| HEURES HBDO MOYENNES.....                                      | 29.0  | 26.5  | 27.7  | 26.1  | 27.7  | 31.6  | 31.4  | 30.8  | 33.8  | 32.6  | 28.2  | 28.8  | 29.3    |
| 511-511 PRODUITS PÉTROLIERS                                    |       |       |       |       |       |       |       |       |       |       |       |       |         |
| SALARIÉS RÉM À L'HEURE<br>(000'S).....                         | 3.0   | 2.4   | 2.2   | 1.6   | 1.4   | 1.1   | 1.1   | 1.5   | 2.0   | 2.9   | 4.0   | 3.9   | 2.3     |
| RÉM HORAIRE MOYENNE (\$)...                                    | 10.64 | 10.97 | 11.26 | 11.13 | 11.38 | 11.42 | 11.18 | 10.18 | 11.26 | 12.06 | 11.12 | 11.91 | 11.26   |
| HEURES HBDO MOYENNES.....                                      | 43.8  | 41.5  | 38.0  | 36.5  | 32.8  | 33.1  | 35.1  | 35.1  | 34.9  | 38.4  | 38.5  | 40.0  | 38.3    |
| 521-524 ALIMENTS, BOISSONS,<br>MÉDICAMENTS & TABAC             |       |       |       |       |       |       |       |       |       |       |       |       |         |
| SALARIÉS RÉM À L'HEURE<br>(000'S).....                         | 14.4  | 11.4  | 12.4  | 11.5  | 12.0  | 11.3  | 12.9  | 10.7  | 11.5  | 9.3   | 10.1  | 10.5  | 11.5    |
| RÉM HORAIRE MOYENNE (\$)...                                    | 11.13 | 11.29 | 11.25 | 11.45 | 11.22 | 11.13 | 12.07 | 12.74 | 12.81 | 13.08 | 12.91 | 12.95 | 11.96   |
| HEURES HBDO MOYENNES.....                                      | 29.7  | 35.4  | 35.1  | 35.2  | 35.3  | 34.9  | 37.0  | 37.1  | 37.0  | 34.8  | 33.7  | 34.4  | 34.9    |
| 551-552 VÉHICULES AUTO,<br>PIÈCES & ACCESSOIRES                |       |       |       |       |       |       |       |       |       |       |       |       |         |
| SALARIÉS RÉM À L'HEURE<br>(000'S).....                         | 7.3   | 7.0   | 6.6   | 7.4   | 7.3   | 7.5   | 7.6   | 6.8   | 7.0   | 5.8   | 7.6   | 7.7   | 7.1     |
| RÉM HORAIRE MOYENNE (\$)...                                    | 11.54 | 11.47 | 11.54 | 10.67 | 10.57 | 10.39 | 11.00 | 10.75 | 10.53 | 10.82 | 10.18 | 10.58 | 10.82   |
| HEURES HBDO MOYENNES.....                                      | 39.7  | 39.1  | 39.1  | 39.1  | 38.6  | 38.5  | 35.1  | 36.1  | 36.9  | 39.2  | 42.4  | 41.5  | 38.8    |
| 561-563 MÉTAUX,<br>QUINCAILLERIES,<br>MATÉRIEL DE CONSTRUCTION |       |       |       |       |       |       |       |       |       |       |       |       |         |
| SALARIÉS RÉM À L'HEURE<br>(000'S).....                         | 7.4   | 7.2   | 8.7   | 11.2  | 10.5  | 8.6   | 7.0   | 6.9   | 8.8   | 7.8   | 9.7   | 8.5   | 8.5     |
| RÉM HORAIRE MOYENNE (\$)...                                    | 10.77 | 10.81 | 10.81 | 10.90 | 10.69 | 9.77  | 9.98  | 10.39 | 11.30 | 11.76 | 12.14 | 11.99 | 10.96   |
| HEURES HBDO MOYENNES.....                                      | 35.1  | 35.2  | 35.8  | 36.9  | 39.7  | 38.9  | 38.8  | 38.1  | 37.4  | 37.7  | 36.4  | 35.9  | 37.2    |
| 571-579 MACHINES, MATÉRIEL,<br>& FOURNITURES                   |       |       |       |       |       |       |       |       |       |       |       |       |         |
| SALARIÉS RÉM À L'HEURE<br>(000'S).....                         | 21.6  | 19.4  | 18.4  | 19.4  | 23.5  | 22.3  | 20.6  | 18.3  | 17.0  | 9.1   | 8.7   | 8.2   | 17.2    |
| RÉM HORAIRE MOYENNE (\$)...                                    | 13.35 | 11.58 | 12.10 | 12.40 | 11.52 | 12.74 | 12.26 | 12.10 | 11.50 | 12.60 | 12.73 | 13.02 | 12.27   |
| HEURES HBDO MOYENNES.....                                      | 38.0  | 37.1  | 36.6  | 36.8  | 35.6  | 35.7  | 36.1  | 36.3  | 36.3  | 35.5  | 35.1  | 35.2  | 36.3    |
| 591-599 PRODUITS DIVERS,<br>COMMERCE DE GROS                   |       |       |       |       |       |       |       |       |       |       |       |       |         |
| SALARIÉS RÉM À L'HEURE<br>(000'S).....                         | 7.0   | 6.6   | 5.9   | 6.6   | 6.4   | 6.7   | 7.0   | 6.1   | 5.0   | 4.1   | 3.9   | 3.3   | 5.7     |
| RÉM HORAIRE MOYENNE (\$)...                                    | 10.02 | 9.95  | 10.55 | 10.04 | 9.85  | 9.69  | 9.77  | 9.96  | 9.78  | 10.85 | 12.69 | 12.80 | 10.27   |
| HEURES HBDO MOYENNES.....                                      | 36.9  | 37.0  | 36.4  | 37.4  | 36.9  | 37.7  | 36.8  | 36.3  | 38.0  | 34.0  | 32.9  | 33.4  | 36.4    |
| 601-692 COMMERCE DE DÉTAIL                                     |       |       |       |       |       |       |       |       |       |       |       |       |         |
| SALARIÉS RÉM À L'HEURE<br>(000'S).....                         | 247.0 | 224.3 | 218.9 | 220.5 | 235.3 | 238.0 | 233.8 | 226.5 | 223.1 | 225.9 | 236.2 | 229.6 | 229.9   |
| RÉM HORAIRE MOYENNE (\$)...                                    | 9.08  | 9.04  | 9.15  | 9.25  | 9.31  | 9.30  | 9.22  | 9.33  | 9.48  | 9.53  | 9.51  | 9.45  | 9.30    |
| HEURES HBDO MOYENNES.....                                      | 27.2  | 26.9  | 27.1  | 27.3  | 28.1  | 28.0  | 28.3  | 28.2  | 27.5  | 27.7  | 27.3  | 28.7  | 27.7    |
| 601-603 ALIM., BOISSONS &<br>MÉDICAMENTS                       |       |       |       |       |       |       |       |       |       |       |       |       |         |
| SALARIÉS RÉM À L'HEURE<br>(000'S).....                         | 112.3 | 103.3 | 95.6  | 90.5  | 94.1  | 97.1  | 96.0  | 88.6  | 83.8  | 84.8  | 84.8  | 84.8  | 93.0    |
| RÉM HORAIRE MOYENNE (\$)...                                    | 8.55  | 8.55  | 8.54  | 8.45  | 8.69  | 8.56  | 8.77  | 8.93  | 9.03  | 9.03  | 9.13  | 9.31  | 8.78    |
| HEURES HBDO MOYENNES.....                                      | 27.3  | 27.7  | 27.0  | 26.9  | 27.2  | 27.2  | 27.3  | 27.5  | 26.3  | 27.2  | 26.9  | 28.3  | 27.2    |
| 611-615 CHAUSSURES,<br>VÊTEMENTS,<br>TISSUS & FILS             |       |       |       |       |       |       |       |       |       |       |       |       |         |
| SALARIÉS RÉM À L'HEURE<br>(000'S).....                         | 26.3  | 26.3  | 24.3  | 28.0  | 27.8  | 28.5  | 27.8  | 28.5  | 29.1  | 28.5  | 31.8  | 28.7  | 28.0    |
| RÉM HORAIRE MOYENNE (\$)...                                    | 8.04  | 7.99  | 7.96  | 7.71  | 7.73  | 7.70  | 7.55  | 7.63  | 7.84  | 7.91  | 7.98  | 7.80  | 7.81    |
| HEURES HBDO MOYENNES.....                                      | 21.7  | 20.9  | 22.6  | 23.7  | 23.8  | 23.7  | 24.1  | 24.9  | 24.8  | 23.1  | 22.5  | 26.0  | 23.5    |
| 621-623 MEUBLES, APPAREILS<br>& ACCESS. DE MAISON              |       |       |       |       |       |       |       |       |       |       |       |       |         |
| SALARIÉS RÉM À L'HEURE<br>(000'S).....                         | 18.9  | 11.0  | 11.1  | 11.0  | 13.1  | 12.4  | 12.0  | 12.0  | 11.8  | 11.1  | 10.7  | 8.9   | 12.0    |
| RÉM HORAIRE MOYENNE (\$)...                                    | 9.41  | 8.92  | 9.11  | 8.99  | 8.61  | 8.53  | 8.36  | 8.43  | 8.58  | 8.56  | 8.60  | 8.38  | 8.74    |
| HEURES HBDO MOYENNES.....                                      | 31.2  | 29.0  | 28.2  | 28.6  | 30.5  | 30.9  | 32.1  | 31.6  | 29.1  | 29.3  | 28.6  | 30.9  | 30.1    |

**Tableau 2** Emploi, rémunération horaire moyenne et heures hebdomadaires moyennes, salariés rémunérés à l'heure, entreprises de toutes les tailles, pour une sélection d'industries, Canada, provinces et territoires, données mensuelles et moyennes annuelles 1991.

| INDUSTRIE<br>(1980)<br>CTI                                | JANV  | FÉV   | MARS  | AVR   | MAI   | JUIN  | JUIL  | AOÛT  | SEPT  | OCT   | NOV   | DÉC   | MOYENNE |
|---|-------|-------|-------|-------|-------|-------|-------|-------|-------|-------|-------|-------|---------|
| QUÉBEC - 1991   |       |       |       |       |       |       |       |       |       |       |       |       |         |
| 631-639 VÉHICULES, PIÈCES ET ACCESSOIRES VENTE & SERVICES |       |       |       |       |       |       |       |       |       |       |       |       |         |
| SALARIÉS RÉM À L'HEURE (000'S).....                       | 39.0  | 35.5  | 36.4  | 41.2  | 47.3  | 46.0  | 44.9  | 44.5  | 44.6  | 45.9  | 48.0  | 46.9  | 43.3    |
| RÉM HORAIRE MOYENNE (\$)...                               | 10.78 | 10.54 | 10.83 | 11.40 | 11.32 | 11.48 | 11.03 | 11.02 | 11.28 | 11.41 | 11.10 | 10.90 | 11.11   |
| HEURES HEBDO MOYENNES.....                                | 32.8  | 33.6  | 34.5  | 34.6  | 35.0  | 34.3  | 34.4  | 33.1  | 34.1  | 34.1  | 33.6  | 33.3  | 33.9    |
| 641-641 MAGASINS DE MARCHANDISES DIVERSES                 |       |       |       |       |       |       |       |       |       |       |       |       |         |
| SALARIÉS RÉM À L'HEURE (000'S).....                       | 23.2  | 26.0  | 27.5  | 27.8  | 29.1  | 29.4  | 32.1  | 32.3  | 33.4  | 34.2  | 35.6  | 35.7  | 30.5    |
| RÉM HORAIRE MOYENNE (\$)...                               | 10.30 | 10.25 | 9.98  | 9.92  | 9.75  | 9.97  | 9.72  | 9.86  | 9.82  | 9.83  | 9.94  | 9.88  | 9.91    |
| HEURES HEBDO MOYENNES.....                                | 20.9  | 21.4  | 22.2  | 22.0  | 23.5  | 23.3  | 24.6  | 24.5  | 23.0  | 23.7  | 22.9  | 24.0  | 23.1    |
| 651-692 AUTRES COMMERCE DE DÉTAIL N.C.A.                  |       |       |       |       |       |       |       |       |       |       |       |       |         |
| SALARIÉS RÉM À L'HEURE (000'S).....                       | 27.3  | 22.3  | 24.0  | 22.0  | 23.9  | 24.7  | 21.0  | 20.6  | 20.4  | 21.3  | 25.3  | 24.5  | 23.1    |
| RÉM HORAIRE MOYENNE (\$)...                               | 8.04  | 8.29  | 8.59  | 8.48  | 8.19  | 8.46  | 8.31  | 8.64  | 8.56  | 8.36  | 8.58  | 8.36  | 8.40    |
| HEURES HEBDO MOYENNES.....                                | 26.3  | 25.4  | 25.8  | 26.0  | 26.8  | 28.3  | 29.2  | 29.2  | 28.8  | 27.3  | 28.3  | 30.1  | 27.6    |
| 701-761 FINANCES, ASSURANCES & AFFAIRES IMMOBILIÈRES      |       |       |       |       |       |       |       |       |       |       |       |       |         |
| SALARIÉS RÉM À L'HEURE (000'S).....                       | 32.9  | 35.2  | 35.9  | 35.9  | 36.4  | 36.0  | 34.1  | 34.1  | 32.1  | 34.0  | 33.8  | 28.9  | 34.1    |
| RÉM HORAIRE MOYENNE (\$)...                               | 11.09 | 11.36 | 11.23 | 11.10 | 11.30 | 11.53 | 11.36 | 11.11 | 11.05 | 11.37 | 11.39 | 11.55 | 11.28   |
| HEURES HEBDO MOYENNES.....                                | 27.0  | 26.1  | 27.4  | 27.8  | 26.7  | 26.4  | 27.4  | 26.7  | 25.6  | 25.8  | 25.5  | 26.2  | 26.6    |
| 701-749 INTERMÉDIAIRES FINANCIERS ET ASSURANCES           |       |       |       |       |       |       |       |       |       |       |       |       |         |
| SALARIÉS RÉM À L'HEURE (000'S).....                       | 21.0  | 20.8  | 21.0  | 20.3  | 20.2  | 21.7  | 23.3  | 21.8  | 20.4  | 23.2  | 22.7  | 21.3  | 21.5    |
| RÉM HORAIRE MOYENNE (\$)...                               | 11.51 | 12.10 | 12.37 | 12.16 | 12.32 | 12.09 | 11.66 | 11.54 | 11.42 | 11.93 | 11.92 | 12.05 | 11.92   |
| HEURES HEBDO MOYENNES.....                                | 26.9  | 26.0  | 26.8  | 27.1  | 27.2  | 27.4  | 28.9  | 27.4  | 26.0  | 25.8  | 26.3  | 25.9  | 26.8    |
| 701-709 INTERMÉDIAIRES FINANCIERS, DE DÉPÔTS              |       |       |       |       |       |       |       |       |       |       |       |       |         |
| SALARIÉS RÉM À L'HEURE (000'S).....                       | 17.6  | 17.4  | 17.9  | 17.2  | 17.5  | 17.0  | 19.1  | 17.7  | 16.5  | 19.2  | 18.6  | 17.0  | 17.7    |
| RÉM HORAIRE MOYENNE (\$)...                               | 10.73 | 11.24 | 11.47 | 11.49 | 11.38 | 11.24 | 10.84 | 10.86 | 10.88 | 11.60 | 11.50 | 11.72 | 11.24   |
| HEURES HEBDO MOYENNES.....                                | 25.5  | 24.4  | 25.4  | 26.0  | 26.7  | 26.3  | 28.3  | 26.3  | 24.5  | 24.7  | 25.0  | 24.3  | 25.6    |
| 731-733 ASSURANCES (EXCL. AGENCES)                        |       |       |       |       |       |       |       |       |       |       |       |       |         |
| SALARIÉS RÉM À L'HEURE (000'S).....                       | 2.0   | 2.1   | 2.1   | 2.0   | 2.0   | 1.7   | 1.9   | 2.1   | 2.0   | 2.1   | 2.3   | 2.2   | 2.0     |
| RÉM HORAIRE MOYENNE (\$)...                               | 16.11 | 16.28 | 16.64 | 16.88 | 17.09 | 15.27 | 15.49 | 16.14 | 15.40 | 15.49 | 16.79 | 16.11 | 15.99   |
| HEURES HEBDO MOYENNES.....                                | 31.4  | 32.1  | 31.6  | 31.2  | 31.0  | 29.7  | 29.6  | 30.9  | 29.8  | 29.5  | 30.4  | 29.1  | 30.5    |
| 751-761 SERVICES IMMOBILIERS & AGENCE D'ASS.              |       |       |       |       |       |       |       |       |       |       |       |       |         |
| SALARIÉS RÉM À L'HEURE (000'S).....                       | 11.9  | 14.3  | 14.9  | 15.6  | 16.3  | 14.3  | 10.8  | 12.3  | 11.6  | 10.8  | 11.1  | 7.5   | 12.6    |
| RÉM HORAIRE MOYENNE (\$)...                               | 10.37 | 10.30 | 9.72  | 9.80  | 9.99  | 10.58 | 10.60 | 10.27 | 10.38 | 10.18 | 10.20 | 10.18 | 10.18   |
| HEURES HEBDO MOYENNES.....                                | 27.1  | 26.3  | 28.3  | 28.6  | 26.1  | 24.9  | 24.1  | 25.5  | 24.9  | 25.8  | 24.0  | 27.2  | 26.2    |
| 751-759 SERV. IMMOBILIERS (SAUF LOTISSEURS)               |       |       |       |       |       |       |       |       |       |       |       |       |         |
| SALARIÉS RÉM À L'HEURE (000'S).....                       | 6.6   | 7.6   | 9.5   | 10.4  | 9.3   | 8.2   | 6.1   | 8.0   | 7.3   | 7.3   | 7.4   | 6.5   | 7.8     |
| RÉM HORAIRE MOYENNE (\$)...                               | 10.33 | 10.21 | 9.94  | 9.94  | 10.61 | 11.11 | 11.12 | 10.41 | 10.53 | 10.35 | 10.59 | 10.32 | 10.42   |
| HEURES HEBDO MOYENNES.....                                | 28.0  | 27.0  | 30.7  | 30.8  | 29.4  | 29.1  | 26.8  | 28.1  | 27.5  | 28.6  | 25.8  | 27.7  | 28.5    |
| 761-761 AGENCES D'ASS. & AGENCES IMMOBILIÈRES             |       |       |       |       |       |       |       |       |       |       |       |       |         |
| SALARIÉS RÉM À L'HEURE (000'S).....                       | 5.3   | 6.8   | 5.4   | 5.2   | 7.0   | 6.2   | 4.7   | 4.3   | 4.3   | 3.5   | 3.7   | 1.1   | 4.8     |
| RÉM HORAIRE MOYENNE (\$)...                               | 10.41 | 10.41 | 9.25  | 9.43  | 8.85  | 9.50  | 9.73  | 9.93  | 10.04 | 9.68  | 9.23  | 9.19  | 9.68    |
| HEURES HEBDO MOYENNES.....                                | 26.0  | 25.5  | 24.2  | 24.3  | 21.7  | 19.2  | 20.8  | 20.7  | 20.6  | 20.2  | 20.4  | 24.1  | 22.4    |



**Tableau 2** Emploi, rémunération horaire moyenne et heures hebdomadaires moyennes, salariés rémunérés à l'heure, entreprises de toutes les tailles, pour une sélection d'industries, Canada, provinces et territoires, données mensuelles et moyennes annuelles 1991.

| INDUSTRIE<br>(1980)<br>CTI  | JANV    | FÉV     | MARS    | AVR     | MAI     | JUIN    | JUIL    | AOÛT    | SEPT    | OCT     | NOV     | DÉC     | MOYENNE |
|---|---------|---------|---------|---------|---------|---------|---------|---------|---------|---------|---------|---------|---------|
| QUÉBEC - 1991   |         |         |         |         |         |         |         |         |         |         |         |         |         |
| 771-779 & 851-999<br>SERV. SOCIO-CULTURELS,<br>COMM. & PERSONNELS |         |         |         |         |         |         |         |         |         |         |         |         |         |
| SALARIÉS RÉM À L'HEURE<br>(000'S).....                            | 435.7   | 428.8   | 429.9   | 445.6   | 460.3   | 466.5   | 470.5   | 458.3   | 453.8   | 444.5   | 446.3   | 446.6   | 448.9   |
| RÉM HORAIRE MOYENNE (\$)...                                       | 12.26   | 12.40   | 12.57   | 12.64   | 12.62   | 12.57   | 12.33   | 12.51   | 12.75   | 12.90   | 12.83   | 12.86   | 12.60   |
| HEURES HEBDO MOYENNES.....  | 27.3    | 27.4    | 27.4    | 27.1    | 27.4    | 28.0    | 28.7    | 28.2    | 27.4    | 27.1    | 27.6    | 27.3    | 27.6    |
| 771-779 SERVICES AUX<br>ENTREPRISES                               |         |         |         |         |         |         |         |         |         |         |         |         |         |
| SALARIÉS RÉM À L'HEURE<br>(000'S).....                            | 55.1    | 53.1    | 54.9    | 58.9    | 59.2    | 61.1    | 58.0    | 56.4    | 53.4    | 47.2    | 49.6    | 57.3    | 55.4    |
| RÉM HORAIRE MOYENNE (\$)...                                       | 12.54   | 12.53   | 12.51   | 12.79   | 12.85   | 12.70   | 12.70   | 12.93   | 13.45   | 13.38   | 14.12   | 13.96   | 13.02   |
| HEURES HEBDO MOYENNES.....  | 31.0    | 31.7    | 31.0    | 30.1    | 30.3    | 30.6    | 31.1    | 30.3    | 30.3    | 30.9    | 31.5    | 32.1    | 30.9    |
| 861-869 SERV. DE SANTÉ ET<br>SERV. SOCIAUX                        |         |         |         |         |         |         |         |         |         |         |         |         |         |
| SALARIÉS RÉM À L'HEURE<br>(000'S).....                            | 201.2   | 199.6   | 201.1   | 204.2   | 208.6   | 211.1   | 208.3   | 208.3   | 208.0   | 204.7   | 205.7   | 200.4   | 205.1   |
| RÉM HORAIRE MOYENNE (\$)...                                       | 15.92   | 16.23   | 16.31   | 16.37   | 16.69   | 16.74   | 16.53   | 16.62   | 16.69   | 16.91   | 16.48   | 16.35   | 16.49   |
| HEURES HEBDO MOYENNES.....  | 27.7    | 27.7    | 28.0    | 27.9    | 27.6    | 27.9    | 28.7    | 28.1    | 27.7    | 27.4    | 28.1    | 27.8    | 27.9    |
| 911-922 HÉBERGEMENT<br>ET RESTAURATION                            |         |         |         |         |         |         |         |         |         |         |         |         |         |
| SALARIÉS RÉM À L'HEURE<br>(000'S).....                            | 114.5   | 111.1   | 109.9   | 115.4   | 122.2   | 124.4   | 131.8   | 127.3   | 126.8   | 128.9   | 129.5   | 129.2   | 122.6   |
| RÉM HORAIRE MOYENNE (\$)...                                       | 6.74    | 6.74    | 6.87    | 6.83    | 6.84    | 6.90    | 6.87    | 6.88    | 6.90    | 7.03    | 6.91    | 7.20    | 6.90    |
| HEURES HEBDO MOYENNES.....  | 24.5    | 24.8    | 24.7    | 24.2    | 25.4    | 26.9    | 26.9    | 26.3    | 25.1    | 24.7    | 25.1    | 24.2    | 25.3    |
| 911-914 SERVICES<br>D'HÉBERGEMENT                                 |         |         |         |         |         |         |         |         |         |         |         |         |         |
| SALARIÉS RÉM À L'HEURE<br>(000'S).....                            | 17.3    | 18.2    | 18.6    | 17.6    | 19.6    | 23.4    | 25.0    | 24.6    | 21.7    | 21.8    | 21.9    | 22.3    | 21.0    |
| RÉM HORAIRE MOYENNE (\$)...                                       | 9.01    | 8.97    | 9.10    | 9.24    | 8.98    | 8.45    | 8.35    | 8.23    | 8.88    | 8.80    | 8.76    | 9.08    | 8.77    |
| HEURES HEBDO MOYENNES.....  | 27.2    | 26.5    | 26.1    | 25.6    | 28.3    | 31.3    | 30.1    | 28.9    | 27.9    | 27.8    | 26.6    | 26.4    | 27.9    |
| 921-922 SERV. DE LA RESTAUR.                                      |         |         |         |         |         |         |         |         |         |         |         |         |         |
| SALARIÉS RÉM À L'HEURE<br>(000'S).....                            | 97.2    | 92.9    | 91.3    | 97.8    | 102.6   | 101.0   | 106.8   | 102.7   | 105.1   | 107.1   | 107.6   | 106.9   | 101.6   |
| RÉM HORAIRE MOYENNE (\$)...                                       | 6.28    | 6.27    | 6.39    | 6.37    | 6.37    | 6.47    | 6.47    | 6.51    | 6.44    | 6.61    | 6.51    | 6.76    | 6.46    |
| HEURES HEBDO MOYENNES.....  | 24.0    | 24.4    | 24.4    | 24.0    | 24.9    | 25.9    | 26.2    | 25.7    | 24.5    | 24.0    | 24.8    | 23.8    | 24.7    |
| 961-999 SERVICES DIVERS   |         |         |         |         |         |         |         |         |         |         |         |         |         |
| SALARIÉS RÉM À L'HEURE<br>(000'S).....                            | 61.0    | 60.9    | 59.9    | 63.7    | 65.9    | 67.2    | 70.0    | 64.0    | 63.3    | 60.2    | 58.1    | 56.6    | 62.6    |
| RÉM HORAIRE MOYENNE (\$)...                                       | 8.96    | 8.84    | 9.03    | 9.55    | 9.52    | 9.54    | 9.33    | 9.59    | 10.02   | 10.24   | 10.37   | 10.40   | 9.61    |
| HEURES HEBDO MOYENNES.....  | 28.1    | 27.4    | 26.9    | 26.7    | 27.9    | 28.4    | 29.8    | 30.0    | 28.7    | 28.4    | 28.2    | 27.6    | 28.2    |
| 961-969 SERV. DE DIVERTIS. &<br>LOISIRS                           |         |         |         |         |         |         |         |         |         |         |         |         |         |
| SALARIÉS RÉM À L'HEURE<br>(000'S).....                            | 17.7    | 18.8    | 18.3    | 18.3    | 19.9    | 20.7    | 22.0    | 21.0    | 19.2    | 17.8    | 16.7    | 18.0    | 19.0    |
| RÉM HORAIRE MOYENNE (\$)...                                       | 8.62    | 8.63    | 8.87    | 8.99    | 8.63    | 8.98    | 8.44    | 8.78    | 9.29    | 10.59   | 10.71   | 10.43   | 9.19    |
| HEURES HEBDO MOYENNES.....  | 26.5    | 25.4    | 24.5    | 24.1    | 25.7    | 27.3    | 30.5    | 28.8    | 25.1    | 25.7    | 25.4    | 25.6    | 26.3    |
| 971-979 SERV. PERSONNELS<br>(EX. MÉNAGES)                         |         |         |         |         |         |         |         |         |         |         |         |         |         |
| SALARIÉS RÉM À L'HEURE<br>(000'S).....                            | 12.3    | 11.3    | 12.6    | 13.3    | 13.6    | 11.6    | 11.5    | 11.9    | 12.7    | 13.9    | 13.6    | 12.3    | 12.5    |
| RÉM HORAIRE MOYENNE (\$)...                                       | 7.83    | 7.56    | 7.68    | 8.01    | 8.15    | 8.03    | 8.17    | 7.72    | 8.08    | 8.04    | 8.18    | 8.24    | 7.98    |
| HEURES HEBDO MOYENNES.....  | 29.5    | 30.9    | 29.9    | 29.1    | 28.5    | 28.9    | 29.8    | 29.8    | 29.6    | 28.8    | 29.1    | 29.1    | 29.4    |
| 451-484 & 501-999<br>BRANCHES PRODUCTRICES DE<br>SERVICES         |         |         |         |         |         |         |         |         |         |         |         |         |         |
| SALARIÉS RÉM À L'HEURE<br>(000'S).....                            | 822.9   | 788.3   | 784.5   | 805.3   | 841.1   | 851.3   | 841.9   | 816.2   | 815.0   | 812.7   | 829.6   | 814.6   | 818.6   |
| RÉM HORAIRE MOYENNE (\$)...                                       | 11.49   | 11.57   | 11.71   | 11.77   | 11.71   | 11.78   | 11.61   | 11.73   | 11.97   | 12.17   | 12.11   | 12.11   | 11.81   |
| HEURES HEBDO MOYENNES.....  | 28.4    | 28.3    | 28.4    | 28.3    | 28.7    | 29.1    | 29.5    | 29.2    | 28.7    | 28.5    | 28.6    | 28.8    | 28.7    |
| 041-999 ENSEMBLE DES<br>INDUSTRIES                                |         |         |         |         |         |         |         |         |         |         |         |         |         |
| SALARIÉS RÉM À L'HEURE<br>(000'S).....                            | 1,195.2 | 1,155.7 | 1,159.3 | 1,191.9 | 1,245.4 | 1,271.5 | 1,249.5 | 1,231.9 | 1,220.6 | 1,199.4 | 1,202.2 | 1,154.6 | 1,206.4 |
| RÉM HORAIRE MOYENNE (\$)...                                       | 12.74   | 12.85   | 12.92   | 13.05   | 13.04   | 13.03   | 12.87   | 13.03   | 13.19   | 13.28   | 13.16   | 13.14   | 13.02   |
| HEURES HEBDO MOYENNES.....  | 31.4    | 31.4    | 31.4    | 31.5    | 31.8    | 32.0    | 32.1    | 32.3    | 32.0    | 31.9    | 31.8    | 31.5    | 31.8    |

**Tableau 2** Emploi, rémunération horaire moyenne et heures hebdomadaires moyennes, salariés rémunérés à l'heure, entreprises de toutes les tailles, pour une sélection d'industries, Canada, provinces et territoires, données mensuelles et moyennes annuelles 1991.

| INDUSTRIE<br>(1980)<br>CTI                               | JANV  | FÉV   | MARS  | AVR   | MAI   | JUIN  | JUIL  | AOÛT  | SEPT  | OCT   | NOV   | DÉC   | MOYENNE |
|--|-------|-------|-------|-------|-------|-------|-------|-------|-------|-------|-------|-------|---------|
| ONTARIO - 1991   |       |       |       |       |       |       |       |       |       |       |       |       |         |
| 041-051 EXPLOITATION<br>FORESTIÈRE<br>& SERV. FORESTIERS |       |       |       |       |       |       |       |       |       |       |       |       |         |
| SALARIÉS RÉM À L'HEURE<br>(000'S).....                   | 4.2   | 4.1   | 3.6   | 2.3   | 4.2   | 4.2   | 3.7   | 3.8   | 4.1   | 4.1   | 4.2   | 3.7   | 3.8     |
| RÉM HORAIRE MOYENNE (\$)...                              | 18.67 | 18.42 | 18.88 | 18.28 | 18.78 | 19.82 | 19.34 | 19.26 | 19.09 | 19.46 | 19.31 | 19.12 | 19.05   |
| HEURES HEBDO MOYENNES.....                               | 45.1  | 44.6  | 41.7  | 39.1  | 39.3  | 39.4  | 39.3  | 35.8  | 40.7  | 37.4  | 38.8  | 32.6  | 39.6    |
| 061-092 MINES, CARRIÈRES ET<br>PUITS DE PÉTROLE          |       |       |       |       |       |       |       |       |       |       |       |       |         |
| SALARIÉS RÉM À L'HEURE<br>(000'S).....                   | 14.9  | 14.5  | 13.8  | 14.1  | 15.8  | 15.0  | 14.7  | 15.1  | 13.2  | 13.4  | 14.2  | 13.4  | 14.3    |
| RÉM HORAIRE MOYENNE (\$)...                              | 20.63 | 21.62 | 20.94 | 21.67 | 22.11 | 20.79 | 21.56 | 24.36 | 21.18 | 21.20 | 21.69 | 21.88 | 21.62   |
| HEURES HEBDO MOYENNES.....                               | 39.5  | 39.0  | 38.6  | 40.0  | 40.6  | 39.6  | 41.0  | 35.0  | 42.6  | 41.9  | 41.5  | 40.8  | 40.0    |
| 061-063 MINES  |       |       |       |       |       |       |       |       |       |       |       |       |         |
| SALARIÉS RÉM À L'HEURE<br>(000'S).....                   | 11.2  | 10.6  | 9.8   | 9.5   | 10.5  | 10.4  | 10.2  | 10.1  | 9.1   | 9.5   | 10.0  | 10.2  | 10.1    |
| RÉM HORAIRE MOYENNE (\$)...                              | 21.12 | 22.81 | 21.86 | 22.40 | 21.39 | 21.94 | 23.26 | 29.27 | 22.65 | 22.83 | 23.20 | 22.85 | 22.85   |
| HEURES HEBDO MOYENNES.....                               | 39.0  | 38.3  | 38.3  | 39.6  | 38.5  | 37.9  | 40.6  | 31.0  | 41.9  | 40.8  | 40.9  | 40.8  | 38.9    |
| 071-071 PÉTROLE BRUT<br>& GAZ NATUREL                    |       |       |       |       |       |       |       |       |       |       |       |       |         |
| SALARIÉS RÉM À L'HEURE<br>(000'S).....                   | .4    | .4    | .4    | .3    | .3    | .5    | .4    | .5    | .3    | .3    | .4    | .3    | .4      |
| RÉM HORAIRE MOYENNE (\$)...                              | 17.83 | 17.15 | 17.19 | 19.05 | 18.70 | 16.81 | 17.07 | 15.83 | 18.76 | 18.82 | 18.47 | 19.67 | 17.81   |
| HEURES HEBDO MOYENNES.....                               | 41.2  | 39.9  | 40.1  | 40.5  | 38.7  | 40.9  | 37.4  | 37.6  | 41.1  | 40.5  | 39.7  | 42.4  | 39.9    |
| 081-082 CARRIÈRES ET<br>SABLIÈRES                        |       |       |       |       |       |       |       |       |       |       |       |       |         |
| SALARIÉS RÉM À L'HEURE<br>(000'S).....                   | 1.4   | 1.4   | 1.4   | 1.8   | 2.1   | 2.2   | 2.3   | 2.3   | 2.0   | 2.0   | 1.9   | 1.2   | 1.8     |
| RÉM HORAIRE MOYENNE (\$)...                              | 13.95 | 14.10 | 13.97 | 13.82 | 13.81 | 14.57 | 14.54 | 14.76 | 15.07 | 15.42 | 15.70 | 16.37 | 14.65   |
| HEURES HEBDO MOYENNES.....                               | 41.4  | 41.8  | 41.4  | 42.3  | 43.3  | 46.2  | 44.2  | 44.7  | 45.1  | 43.6  | 41.0  | 37.3  | 43.1    |
| 091-092 SERV. RELATIFS<br>À L'EXTR. DES MINES            |       |       |       |       |       |       |       |       |       |       |       |       |         |
| SALARIÉS RÉM À L'HEURE<br>(000'S).....                   | 1.8   | 2.1   | 2.2   | 2.5   | 2.9   | 1.9   | 1.9   | 2.1   | 1.8   | 1.7   | 2.0   | 1.7   | 2.1     |
| RÉM HORAIRE MOYENNE (\$)...                              | 23.67 | 21.97 | 22.41 | 25.02 | 30.34 | 24.07 | 22.70 | 19.99 | 21.58 | 19.85 | 20.45 | 20.17 | 23.09   |
| HEURES HEBDO MOYENNES.....                               | 40.8  | 40.5  | 37.7  | 40.0  | 46.4  | 40.6  | 39.5  | 42.8  | 43.8  | 46.3  | 44.9  | 42.9  | 42.2    |
| 101-399 INDUSTRIES<br>MANUFACTURIÈRES                    |       |       |       |       |       |       |       |       |       |       |       |       |         |
| SALARIÉS RÉM À L'HEURE<br>(000'S).....                   | 508.3 | 499.2 | 489.3 | 486.1 | 491.8 | 498.3 | 487.6 | 501.6 | 494.3 | 490.0 | 479.5 | 477.7 | 492.0   |
| RÉM HORAIRE MOYENNE (\$)...                              | 14.99 | 15.24 | 15.46 | 15.41 | 15.52 | 15.54 | 15.56 | 15.46 | 15.73 | 15.75 | 15.76 | 15.89 | 15.52   |
| HEURES HEBDO MOYENNES.....                               | 38.0  | 38.1  | 38.4  | 38.2  | 38.6  | 38.9  | 38.5  | 39.0  | 39.3  | 39.5  | 39.2  | 38.0  | 38.6    |
| BIENS NON-DURABLES                                       |       |       |       |       |       |       |       |       |       |       |       |       |         |
| SALARIÉS RÉM À L'HEURE<br>(000'S).....                   | 191.2 | 188.0 | 183.2 | 183.3 | 187.3 | 187.4 | 185.2 | 192.8 | 186.2 | 178.4 | 177.3 | 172.1 | 184.4   |
| RÉM HORAIRE MOYENNE (\$)...                              | 14.12 | 14.30 | 14.42 | 14.48 | 14.47 | 14.40 | 14.43 | 14.07 | 14.27 | 14.50 | 14.61 | 14.86 | 14.40   |
| HEURES HEBDO MOYENNES.....                               | 37.3  | 37.4  | 38.0  | 38.2  | 38.5  | 38.2  | 38.3  | 39.1  | 38.0  | 38.4  | 38.0  | 37.3  | 38.1    |
| BIENS DURABLES   |       |       |       |       |       |       |       |       |       |       |       |       |         |
| SALARIÉS RÉM À L'HEURE<br>(000'S).....                   | 317.2 | 311.3 | 306.1 | 302.8 | 304.5 | 311.0 | 302.4 | 308.8 | 308.2 | 311.6 | 302.2 | 305.6 | 307.6   |
| RÉM HORAIRE MOYENNE (\$)...                              | 15.49 | 15.80 | 16.07 | 15.98 | 16.17 | 16.21 | 16.24 | 16.33 | 16.57 | 16.43 | 16.40 | 16.46 | 16.18   |
| HEURES HEBDO MOYENNES.....                               | 38.4  | 38.5  | 38.6  | 38.2  | 38.6  | 39.3  | 38.6  | 39.0  | 40.1  | 40.2  | 39.9  | 38.4  | 39.0    |
| 101-109 ALIMENTS   |       |       |       |       |       |       |       |       |       |       |       |       |         |
| SALARIÉS RÉM À L'HEURE<br>(000'S).....                   | 45.5  | 46.1  | 45.2  | 46.1  | 46.9  | 49.1  | 48.1  | 51.7  | 47.2  | 44.4  | 43.6  | 41.3  | 46.3    |
| RÉM HORAIRE MOYENNE (\$)...                              | 13.86 | 13.64 | 13.56 | 13.59 | 13.79 | 13.60 | 13.60 | 12.98 | 13.62 | 13.72 | 14.06 | 13.98 | 13.65   |
| HEURES HEBDO MOYENNES.....                               | 36.7  | 37.8  | 38.4  | 38.2  | 38.5  | 38.6  | 38.7  | 40.1  | 38.5  | 39.0  | 38.5  | 37.7  | 38.4    |
| 111-114 BOISSONS   |       |       |       |       |       |       |       |       |       |       |       |       |         |
| SALARIÉS RÉM À L'HEURE<br>(000'S).....                   | 6.7   | 6.6   | 6.8   | 5.9   | 6.4   | 6.0   | 6.1   | 6.1   | 5.6   | 5.9   | 6.1   | 5.8   | 6.2     |
| RÉM HORAIRE MOYENNE (\$)...                              | 18.36 | 18.60 | 18.38 | 17.20 | 17.47 | 17.11 | 16.94 | 16.42 | 17.24 | 17.63 | 17.40 | 17.73 | 17.56   |
| HEURES HEBDO MOYENNES.....                               | 36.1  | 35.9  | 36.3  | 37.0  | 36.1  | 36.5  | 36.3  | 36.7  | 35.9  | 34.8  | 35.5  | 34.5  | 36.0    |
| 151-159 PRODUITS EN<br>CAOUTCHOUC                        |       |       |       |       |       |       |       |       |       |       |       |       |         |
| SALARIÉS RÉM À L'HEURE<br>(000'S).....                   | 6.2   | 6.0   | 5.7   | 5.8   | 6.1   | 6.1   | 6.2   | 6.2   | 5.2   | 5.3   | 5.2   | 5.1   | 5.8     |



**Tableau 2** Emploi, rémunération horaire moyenne et heures hebdomadaires moyennes, salariés rémunérés à l'heure, entreprises de toutes les tailles, pour une sélection d'industries, Canada, provinces et territoires, données mensuelles et moyennes annuelles 1991.

| INDUSTRIE<br>(1980)<br>CTI                        | JANV  | FÉV   | MARS  | AVR   | MAI   | JUIN  | JUIL  | AÔÛT  | SEPT  | OCT   | NOV   | DÉC   | MOYENNE |
|---|-------|-------|-------|-------|-------|-------|-------|-------|-------|-------|-------|-------|---------|
| ONTARIO - 1991                                    |       |       |       |       |       |       |       |       |       |       |       |       |         |
| 151-159 PRODUITS EN CADOUTCHOU                    |       |       |       |       |       |       |       |       |       |       |       |       |         |
| RÉM HORAIRE MOYENNE (\$)...                       | 14.16 | 14.35 | 14.50 | 14.65 | 14.53 | 14.82 | 14.36 | 14.60 | 14.48 | 14.77 | 14.76 | 15.30 | 14.60   |
| HEURES HEBDO MOYENNES.....                        | 39.5  | 39.5  | 39.7  | 40.7  | 40.3  | 40.8  | 41.2  | 40.8  | 40.4  | 40.8  | 39.9  | 40.2  | 40.3    |
| 161-169 PRODUITS EN MATIÈRE PLASTIQUE             |       |       |       |       |       |       |       |       |       |       |       |       |         |
| SALARIÉS RÈM À L'HEURE (000'S).....               | 23.6  | 23.0  | 20.8  | 21.9  | 23.8  | 24.1  | 23.6  | 24.8  | 23.0  | 17.3  | 15.8  | 15.6  | 21.4    |
| RÉM HORAIRE MOYENNE (\$)...                       | 12.56 | 12.71 | 12.99 | 12.94 | 12.46 | 12.36 | 12.66 | 12.88 | 13.05 | 13.65 | 13.14 | 13.26 | 12.85   |
| HEURES HEBDO MOYENNES.....                        | 34.7  | 33.8  | 36.7  | 36.8  | 39.9  | 38.6  | 40.9  | 41.9  | 39.5  | 40.4  | 40.0  | 39.2  | 38.5    |
| 171-171 CUIR ET PRODUITS CONNEXES                 |       |       |       |       |       |       |       |       |       |       |       |       |         |
| SALARIÉS RÈM À L'HEURE (000'S).....               | 4.8   | 4.7   | 4.5   | 4.5   | 4.3   | 4.1   | 4.0   | 4.3   | 3.9   | 3.7   | 3.5   | 3.4   | 4.1     |
| RÉM HORAIRE MOYENNE (\$)...                       | 9.67  | 10.10 | 10.13 | 9.68  | 9.73  | 9.72  | 9.65  | 9.86  | 9.83  | 9.84  | 9.90  | 9.87  | 9.83    |
| HEURES HEBDO MOYENNES.....                        | 36.5  | 37.3  | 37.3  | 38.5  | 39.3  | 40.1  | 38.4  | 39.6  | 37.4  | 37.9  | 36.9  | 35.4  | 37.9    |
| 181-183 TEXTILES DE PREMIÈRE TRANSFORMATION       |       |       |       |       |       |       |       |       |       |       |       |       |         |
| SALARIÉS RÈM À L'HEURE (000'S).....               | 5.2   | 4.7   | 4.6   | 4.6   | 4.5   | 4.4   | 4.3   | 4.7   | 4.9   | 4.8   | 5.9   | 5.9   | 4.9     |
| RÉM HORAIRE MOYENNE (\$)...                       | 13.05 | 13.33 | 13.39 | 13.63 | 14.22 | 13.70 | 13.84 | 13.54 | 13.15 | 13.46 | 14.25 | 14.50 | 13.69   |
| HEURES HEBDO MOYENNES.....                        | 38.9  | 39.7  | 40.0  | 38.6  | 38.1  | 38.1  | 37.4  | 38.9  | 38.7  | 38.6  | 39.0  | 39.8  | 38.9    |
| 191-199 PRODUITS DU TEXTILE                       |       |       |       |       |       |       |       |       |       |       |       |       |         |
| SALARIÉS RÈM À L'HEURE (000'S).....               | 5.6   | 6.1   | 6.2   | 6.2   | 6.2   | 6.0   | 5.8   | 6.4   | 7.5   | 7.6   | 7.7   | 7.4   | 6.5     |
| RÉM HORAIRE MOYENNE (\$)...                       | 10.83 | 10.57 | 10.42 | 10.42 | 10.54 | 10.63 | 10.74 | 10.63 | 10.67 | 10.57 | 10.58 | 10.99 | 10.63   |
| HEURES HEBDO MOYENNES.....                        | 39.3  | 39.5  | 39.4  | 39.1  | 39.2  | 39.5  | 37.4  | 37.8  | 38.0  | 38.2  | 36.8  | 36.0  | 38.3    |
| 243-249 HABILLEMENT                               |       |       |       |       |       |       |       |       |       |       |       |       |         |
| SALARIÉS RÈM À L'HEURE (000'S).....               | 16.7  | 14.6  | 14.1  | 13.2  | 13.5  | 12.7  | 12.1  | 13.4  | 14.6  | 13.9  | 13.7  | 12.9  | 13.8    |
| RÉM HORAIRE MOYENNE (\$)...                       | 8.93  | 8.79  | 8.87  | 8.97  | 9.09  | 9.11  | 9.20  | 8.94  | 8.98  | 9.27  | 9.02  | 9.16  | 9.02    |
| HEURES HEBDO MOYENNES.....                        | 35.0  | 35.6  | 34.8  | 35.9  | 35.5  | 35.8  | 35.6  | 36.3  | 35.8  | 36.8  | 36.4  | 34.4  | 35.7    |
| 251-259 BOIS                                      |       |       |       |       |       |       |       |       |       |       |       |       |         |
| SALARIÉS RÈM À L'HEURE (000'S).....               | 13.4  | 13.0  | 12.9  | 13.0  | 13.2  | 14.6  | 14.4  | 14.3  | 13.8  | 14.3  | 13.9  | 13.8  | 13.7    |
| RÉM HORAIRE MOYENNE (\$)...                       | 12.28 | 12.35 | 12.49 | 12.68 | 12.26 | 12.46 | 12.32 | 12.53 | 12.68 | 12.70 | 12.70 | 12.79 | 12.52   |
| HEURES HEBDO MOYENNES.....                        | 35.0  | 34.9  | 35.2  | 36.5  | 38.2  | 39.2  | 39.4  | 39.2  | 38.4  | 39.6  | 39.6  | 37.8  | 37.8    |
| 261-269 MEUBLES ET ARTICLES D'AMEUBLEMENT         |       |       |       |       |       |       |       |       |       |       |       |       |         |
| SALARIÉS RÈM À L'HEURE (000'S).....               | 15.7  | 15.1  | 12.9  | 13.7  | 13.0  | 12.5  | 11.9  | 12.6  | 12.4  | 12.4  | 12.1  | 11.6  | 13.0    |
| RÉM HORAIRE MOYENNE (\$)...                       | 11.95 | 11.99 | 11.82 | 11.66 | 11.75 | 11.90 | 12.19 | 12.23 | 12.57 | 12.68 | 12.50 | 12.48 | 12.13   |
| HEURES HEBDO MOYENNES.....                        | 38.3  | 38.4  | 38.4  | 39.3  | 37.4  | 38.9  | 38.6  | 39.6  | 39.8  | 38.9  | 37.8  | 37.3  | 38.5    |
| 271-279 PAPIER ET PRODUITS CONNEXES               |       |       |       |       |       |       |       |       |       |       |       |       |         |
| SALARIÉS RÈM À L'HEURE (000'S).....               | 26.3  | 25.6  | 24.2  | 25.2  | 25.4  | 25.1  | 24.6  | 24.2  | 24.3  | 24.6  | 24.6  | 25.0  | 24.9    |
| RÉM HORAIRE MOYENNE (\$)...                       | 17.49 | 17.69 | 17.90 | 18.14 | 18.34 | 18.64 | 18.65 | 18.49 | 18.14 | 18.12 | 18.04 | 18.14 | 18.14   |
| HEURES HEBDO MOYENNES.....                        | 39.3  | 39.9  | 39.5  | 39.8  | 39.5  | 39.2  | 38.8  | 39.2  | 39.8  | 40.7  | 40.1  | 40.1  | 39.6    |
| 281-284 IMPRIMERIE, ÉDITION & INDUSTRIES CONNEXES |       |       |       |       |       |       |       |       |       |       |       |       |         |
| SALARIÉS RÈM À L'HEURE (000'S).....               | 25.9  | 26.9  | 26.3  | 25.2  | 25.2  | 25.2  | 25.0  | 25.7  | 27.3  | 27.7  | 26.7  | 25.5  | 26.1    |
| RÉM HORAIRE MOYENNE (\$)...                       | 14.06 | 14.74 | 14.88 | 14.96 | 14.83 | 14.58 | 14.80 | 14.68 | 14.59 | 14.55 | 14.77 | 15.13 | 14.71   |
| HEURES HEBDO MOYENNES.....                        | 35.8  | 34.3  | 34.9  | 35.1  | 35.0  | 33.6  | 34.1  | 34.2  | 34.3  | 34.0  | 34.0  | 33.5  | 34.4    |
| 291-299 PREMIÈRE TRANSF. DES MÉTAUX.              |       |       |       |       |       |       |       |       |       |       |       |       |         |
| SALARIÉS RÈM À L'HEURE (000'S).....               | 35.9  | 35.8  | 36.0  | 35.2  | 37.1  | 37.6  | 37.0  | 36.7  | 35.8  | 35.7  | 35.0  | 33.6  | 35.9    |
| RÉM HORAIRE MOYENNE (\$)...                       | 18.17 | 18.48 | 18.66 | 18.80 | 18.63 | 18.73 | 18.01 | 18.46 | 18.87 | 18.92 | 19.11 | 19.62 | 18.70   |
| HEURES HEBDO MOYENNES.....                        | 38.3  | 39.1  | 39.4  | 38.6  | 38.9  | 39.7  | 40.7  | 40.3  | 39.8  | 40.6  | 40.1  | 40.1  | 39.6    |
| 301-309 FABRICATION DES PRODUITS MÉTALLIQUES      |       |       |       |       |       |       |       |       |       |       |       |       |         |
| SALARIÉS RÈM À L'HEURE (000'S).....               | 52.0  | 52.1  | 50.4  | 47.1  | 48.4  | 48.6  | 48.1  | 51.4  | 51.4  | 53.6  | 53.2  | 51.5  | 50.6    |
| RÉM HORAIRE MOYENNE (\$)...                       | 14.35 | 14.60 | 14.83 | 14.83 | 14.98 | 14.92 | 15.35 | 15.23 | 15.52 | 15.16 | 15.00 | 14.91 | 14.97   |
| HEURES HEBDO MOYENNES.....                        | 40.1  | 38.7  | 38.7  | 39.8  | 39.4  | 39.9  | 39.4  | 38.9  | 40.6  | 40.7  | 39.8  | 37.8  | 39.5    |

**Tableau 2** Emploi, rémunération horaire moyenne et heures hebdomadaires moyennes, salariés rémunérés à l'heure, entreprises de toutes les tailles, pour une sélection d'industries, Canada, provinces et territoires, données mensuelles et moyennes annuelles 1991.

| INDUSTRIE<br>(1980)<br>CTI                                       | JANV  | FÉV   | MARS  | AVR   | MAI   | JUIN  | JUIL  | AOÛT  | SEPT  | OCT   | NOV   | DÉC   | MOYENNE |
|--|-------|-------|-------|-------|-------|-------|-------|-------|-------|-------|-------|-------|---------|
| ONTARIO - 1991   |       |       |       |       |       |       |       |       |       |       |       |       |         |
| 311-319 MACHINERIE   |       |       |       |       |       |       |       |       |       |       |       |       |         |
| SALARIÉS RÉM À L'HEURE<br>(000'S).....                           | 20.9  | 21.0  | 20.6  | 20.2  | 19.4  | 19.9  | 19.8  | 19.2  | 19.0  | 18.5  | 17.8  | 18.4  | 19.6    |
| RÉM HORAIRE MOYENNE (\$)...                                      | 14.94 | 15.59 | 15.99 | 15.76 | 15.99 | 15.70 | 15.59 | 15.90 | 16.33 | 16.38 | 16.44 | 16.21 | 15.89   |
| HEURES HEBDO MOYENNES.....                                       | 39.4  | 39.0  | 39.2  | 40.0  | 39.5  | 38.8  | 38.3  | 38.8  | 39.4  | 39.9  | 40.3  | 39.3  | 39.3    |
| 321-329 MATÉRIEL DE<br>TRANSPORT                                 |       |       |       |       |       |       |       |       |       |       |       |       |         |
| SALARIÉS RÉM À L'HEURE<br>(000'S).....                           | 103.0 | 100.9 | 103.0 | 100.9 | 100.4 | 103.9 | 99.9  | 103.1 | 104.1 | 103.2 | 97.8  | 104.3 | 102.1   |
| RÉM HORAIRE MOYENNE (\$)...                                      | 17.19 | 17.48 | 17.78 | 17.79 | 18.06 | 18.25 | 18.45 | 18.41 | 18.55 | 18.41 | 18.35 | 18.33 | 18.09   |
| HEURES HEBDO MOYENNES.....                                       | 38.3  | 38.8  | 39.0  | 37.0  | 38.9  | 39.5  | 37.6  | 38.9  | 40.8  | 40.6  | 40.3  | 38.3  | 39.0    |
| 331-339 PROD. ÉLECTRIQUES<br>ET ÉLECTRONIQUES                    |       |       |       |       |       |       |       |       |       |       |       |       |         |
| SALARIÉS RÉM À L'HEURE<br>(000'S).....                           | 36.9  | 36.1  | 35.7  | 36.0  | 35.0  | 36.0  | 34.7  | 34.1  | 34.2  | 34.9  | 34.1  | 34.4  | 35.3    |
| RÉM HORAIRE MOYENNE (\$)...                                      | 13.98 | 14.19 | 14.30 | 14.36 | 14.42 | 14.26 | 14.21 | 14.27 | 14.39 | 14.62 | 14.75 | 14.77 | 14.38   |
| HEURES HEBDO MOYENNES.....                                       | 38.8  | 39.0  | 38.6  | 38.0  | 37.5  | 37.6  | 37.5  | 38.2  | 39.5  | 39.2  | 39.9  | 38.8  | 38.5    |
| 351-359 PROD. MINÉRAUX, NON<br>MÉTALLIQUES                       |       |       |       |       |       |       |       |       |       |       |       |       |         |
| SALARIÉS RÉM À L'HEURE<br>(000'S).....                           | 14.1  | 13.5  | 13.7  | 13.9  | 14.7  | 15.4  | 14.9  | 15.5  | 15.6  | 15.4  | 14.4  | 13.5  | 14.5    |
| RÉM HORAIRE MOYENNE (\$)...                                      | 15.67 | 15.87 | 15.97 | 16.22 | 16.06 | 15.91 | 15.94 | 16.25 | 16.56 | 16.56 | 16.68 | 16.48 | 16.19   |
| HEURES HEBDO MOYENNES.....                                       | 37.9  | 38.0  | 38.0  | 38.6  | 40.1  | 40.8  | 41.1  | 40.2  | 40.0  | 40.4  | 40.2  | 37.5  | 39.4    |
| 371-379 PRODUITS CHIMIQUES                                       |       |       |       |       |       |       |       |       |       |       |       |       |         |
| SALARIÉS RÉM À L'HEURE<br>(000'S).....                           | 21.8  | 20.8  | 22.0  | 22.2  | 22.5  | 22.1  | 21.4  | 21.5  | 19.1  | 19.2  | 20.7  | 19.9  | 21.1    |
| RÉM HORAIRE MOYENNE (\$)...                                      | 15.65 | 15.98 | 16.38 | 16.48 | 16.52 | 16.51 | 16.39 | 16.04 | 16.59 | 16.68 | 16.77 | 17.39 | 16.43   |
| HEURES HEBDO MOYENNES.....                                       | 40.8  | 41.0  | 41.3  | 41.0  | 40.7  | 40.9  | 40.0  | 41.4  | 39.2  | 39.2  | 39.1  | 37.9  | 40.3    |
| 391-399 AUTRES IND. MANUF.                                       |       |       |       |       |       |       |       |       |       |       |       |       |         |
| SALARIÉS RÉM À L'HEURE<br>(000'S).....                           | 25.3  | 23.9  | 20.9  | 22.8  | 23.3  | 22.6  | 21.7  | 22.0  | 21.8  | 23.7  | 23.9  | 22.5  | 22.9    |
| RÉM HORAIRE MOYENNE (\$)...                                      | 13.50 | 13.82 | 13.69 | 13.36 | 13.78 | 13.76 | 13.94 | 13.86 | 13.88 | 13.39 | 13.49 | 13.43 | 13.65   |
| HEURES HEBDO MOYENNES.....                                       | 37.0  | 36.7  | 37.1  | 38.5  | 36.7  | 39.1  | 37.8  | 37.8  | 38.5  | 38.9  | 38.8  | 37.7  | 37.9    |
| 401-449 CONSTRUCTION   |       |       |       |       |       |       |       |       |       |       |       |       |         |
| SALARIÉS RÉM À L'HEURE<br>(000'S).....                           | 109.1 | 109.5 | 105.5 | 120.8 | 143.0 | 143.2 | 151.5 | 138.2 | 123.4 | 128.4 | 114.0 | 104.8 | 124.3   |
| RÉM HORAIRE MOYENNE (\$)...                                      | 17.90 | 19.06 | 19.36 | 18.86 | 18.86 | 17.97 | 17.71 | 18.08 | 18.34 | 18.62 | 18.69 | 18.24 | 18.44   |
| HEURES HEBDO MOYENNES.....                                       | 36.2  | 36.8  | 35.0  | 36.1  | 38.3  | 38.3  | 38.8  | 37.9  | 38.4  | 38.0  | 37.0  | 35.3  | 37.3    |
| 401-402 CONSTRUCTEURS,<br>PROMOTEURS<br>& ENTREPRENEURS GÉNÉRAUX |       |       |       |       |       |       |       |       |       |       |       |       |         |
| SALARIÉS RÉM À L'HEURE<br>(000'S).....                           | 18.1  | 17.6  | 14.8  | 17.0  | 22.3  | 24.0  | 26.5  | 24.5  | 23.5  | 24.2  | 21.6  | 21.2  | 21.3    |
| RÉM HORAIRE MOYENNE (\$)...                                      | 16.77 | 16.83 | 17.39 | 16.68 | 16.27 | 15.89 | 15.25 | 15.66 | 15.31 | 15.52 | 16.28 | 16.33 | 16.08   |
| HEURES HEBDO MOYENNES.....                                       | 38.8  | 37.7  | 35.9  | 38.3  | 37.8  | 37.8  | 38.6  | 37.2  | 37.5  | 37.9  | 37.8  | 36.6  | 37.5    |
| 411-412 CONSTR. LOURDE<br>& INDUSTRIELLE (GÉNIE)                 |       |       |       |       |       |       |       |       |       |       |       |       |         |
| SALARIÉS RÉM À L'HEURE<br>(000'S).....                           | 15.5  | 16.0  | 15.7  | 17.4  | 23.6  | 22.7  | 24.8  | 21.5  | 18.7  | 19.6  | 16.5  | 13.8  | 18.8    |
| RÉM HORAIRE MOYENNE (\$)...                                      | 18.67 | 19.74 | 19.23 | 19.35 | 19.82 | 18.16 | 17.78 | 18.92 | 20.34 | 21.37 | 20.52 | 20.57 | 19.45   |
| HEURES HEBDO MOYENNES.....                                       | 32.1  | 40.0  | 33.7  | 37.5  | 41.1  | 41.9  | 43.8  | 41.0  | 41.4  | 41.6  | 38.4  | 37.7  | 39.6    |
| 421-429 ENTREP. SPÉCIALISÉS                                      |       |       |       |       |       |       |       |       |       |       |       |       |         |
| SALARIÉS RÉM À L'HEURE<br>(000'S).....                           | 71.5  | 71.0  | 70.4  | 81.4  | 92.0  | 91.8  | 95.8  | 88.1  | 78.3  | 82.3  | 73.4  | 68.4  | 80.4    |
| RÉM HORAIRE MOYENNE (\$)...                                      | 18.36 | 19.88 | 20.31 | 19.60 | 19.46 | 18.65 | 18.57 | 18.65 | 18.78 | 18.90 | 19.08 | 18.42 | 19.03   |
| HEURES HEBDO MOYENNES.....                                       | 36.3  | 36.1  | 35.0  | 35.5  | 37.9  | 37.8  | 37.8  | 37.5  | 38.3  | 37.3  | 36.6  | 35.1  | 36.9    |
| 441-449 SERV. RELATIFS À LA<br>CONSTRUCTION                      |       |       |       |       |       |       |       |       |       |       |       |       |         |
| SALARIÉS RÉM À L'HEURE<br>(000'S).....                           | 4.1   | 4.9   | 4.6   | 4.9   | 5.2   | 4.7   | 4.5   | 4.0   | 2.9   | 2.4   | 2.5   | 1.4   | 3.8     |
| RÉM HORAIRE MOYENNE (\$)...                                      | 12.78 | 12.63 | 12.05 | 12.50 | 14.10 | 13.95 | 13.16 | 14.94 | 16.00 | 15.53 | 15.61 | 12.94 | 13.63   |
| HEURES HEBDO MOYENNES.....                                       | 37.4  | 33.8  | 36.1  | 33.2  | 34.5  | 34.4  | 33.7  | 33.5  | 31.2  | 34.8  | 33.1  | 32.5  | 34.2    |



**Tableau 2** Emploi, rémunération horaire moyenne et heures hebdomadaires moyennes, salariés rémunérés à l'heure, entreprises de toutes les tailles, pour une sélection d'industries, Canada, provinces et territoires, données mensuelles et moyennes annuelles 1991.

| INDUSTRIE<br>(1980)<br>CTI                          | JANV  | FÉV   | MARS  | AVR   | MAI   | JUIN  | JUIL  | AOÛT  | SEPT  | OCT   | NOV   | DÉC   | MOYENNE |
|---|-------|-------|-------|-------|-------|-------|-------|-------|-------|-------|-------|-------|---------|
| ONTARIO - 1991                                      |       |       |       |       |       |       |       |       |       |       |       |       |         |
| 041-449 & 491-499<br>BRANCHES PRODUCTRICES DE BIENS |       |       |       |       |       |       |       |       |       |       |       |       |         |
| SALARIÉS RÉM À L'HEURE<br>(000'S).....              | 662.5 | 653.5 | 638.1 | 649.6 | 682.3 | 687.8 | 684.4 | 685.5 | 661.8 | 662.5 | 638.2 | 625.4 | 661.0   |
| RÉM HORAIRE MOYENNE (\$)...                         | 15.78 | 16.21 | 16.42 | 16.39 | 16.59 | 16.39 | 16.40 | 16.37 | 16.57 | 16.65 | 16.64 | 16.64 | 16.42   |
| HEURES HEBDO MOYENNES.....                          | 37.9  | 38.1  | 38.0  | 38.0  | 38.7  | 38.9  | 38.7  | 38.8  | 39.3  | 39.3  | 39.0  | 37.8  | 38.5    |
| 451-499 TRANSP. COMMUNIC.<br>& AUTRES SERV. PUBLICS |       |       |       |       |       |       |       |       |       |       |       |       |         |
| SALARIÉS RÉM À L'HEURE<br>(000'S).....              | 102.0 | 98.6  | 97.9  | 100.9 | 107.0 | 107.7 | 101.0 | 107.7 | 115.0 | 111.3 | 113.0 | 111.8 | 106.2   |
| RÉM HORAIRE MOYENNE (\$)...                         | 16.20 | 16.18 | 16.61 | 16.55 | 16.43 | 16.72 | 16.82 | 16.93 | 17.26 | 17.50 | 17.39 | 17.31 | 16.84   |
| HEURES HEBDO MOYENNES.....                          | 37.3  | 37.5  | 37.8  | 38.5  | 38.4  | 38.6  | 39.4  | 39.1  | 37.1  | 37.0  | 37.1  | 37.1  | 37.9    |
| 451-479 TRANSPORT &<br>ENTREPOSAGE                  |       |       |       |       |       |       |       |       |       |       |       |       |         |
| SALARIÉS RÉM À L'HEURE<br>(000'S).....              | 62.7  | 57.9  | 57.7  | 61.0  | 65.6  | 67.1  | 63.2  | 68.0  | 74.5  | 70.8  | 72.3  | 72.5  | 66.1    |
| RÉM HORAIRE MOYENNE (\$)...                         | 15.37 | 15.39 | 15.53 | 15.45 | 15.43 | 15.64 | 15.83 | 16.13 | 16.35 | 16.64 | 16.89 | 16.69 | 15.97   |
| HEURES HEBDO MOYENNES.....                          | 37.0  | 36.9  | 36.9  | 38.2  | 38.1  | 38.6  | 39.4  | 39.1  | 36.0  | 35.6  | 35.4  | 35.3  | 37.2    |
| 461-461 TRANSPORT PAR<br>PIPELINE                   |       |       |       |       |       |       |       |       |       |       |       |       |         |
| SALARIÉS RÉM À L'HEURE<br>(000'S).....              | .1    | .1    | .2    | .3    | .3    | .3    | .3    | .3    | .1    | .1    | .1    | .1    | .2      |
| RÉM HORAIRE MOYENNE (\$)...                         | 20.90 | 16.69 | 16.27 | 17.51 | 17.26 | 17.20 | 17.07 | 17.56 | 20.49 | 21.42 | 22.16 | 21.67 | 18.05   |
| HEURES HEBDO MOYENNES.....                          | 37.4  | 37.8  | 39.0  | 38.9  | 39.0  | 40.0  | 39.8  | 38.9  | 36.3  | 39.0  | 38.6  | 39.2  | 39.0    |
| 481-484 COMMUNICATIONS                              |       |       |       |       |       |       |       |       |       |       |       |       |         |
| SALARIÉS RÉM À L'HEURE<br>(000'S).....              | 13.3  | 14.6  | 14.3  | 13.6  | 13.8  | 13.5  | 10.9  | 12.9  | 13.7  | 13.9  | 14.3  | 13.5  | 13.5    |
| RÉM HORAIRE MOYENNE (\$)...                         | 13.38 | 12.52 | 12.67 | 12.84 | 13.05 | 13.41 | 12.64 | 13.37 | 13.71 | 13.97 | 12.59 | 12.95 | 13.09   |
| HEURES HEBDO MOYENNES.....                          | 31.1  | 32.4  | 32.9  | 31.4  | 32.8  | 31.4  | 34.4  | 34.3  | 34.7  | 34.5  | 37.3  | 36.2  | 33.6    |
| 491-499 SERV. PUBLICS<br>(ÉLECTRIQUE, GAZ, EAU)     |       |       |       |       |       |       |       |       |       |       |       |       |         |
| SALARIÉS RÉM À L'HEURE<br>(000'S).....              | 26.0  | 26.2  | 25.9  | 26.4  | 27.6  | 27.1  | 26.9  | 26.9  | 26.8  | 26.6  | 26.3  | 25.8  | 26.5    |
| RÉM HORAIRE MOYENNE (\$)...                         | 19.10 | 19.33 | 20.36 | 20.24 | 19.93 | 20.39 | 20.41 | 20.29 | 20.95 | 20.99 | 20.90 | 20.72 | 20.31   |
| HEURES HEBDO MOYENNES.....                          | 41.1  | 41.7  | 42.6  | 42.6  | 41.9  | 42.0  | 41.6  | 41.2  | 41.4  | 41.8  | 41.8  | 42.4  | 41.8    |
| 501-692 COMMERCE                                    |       |       |       |       |       |       |       |       |       |       |       |       |         |
| SALARIÉS RÉM À L'HEURE<br>(000'S).....              | 454.5 | 444.8 | 436.5 | 421.3 | 424.7 | 427.3 | 436.3 | 432.1 | 436.6 | 449.0 | 456.6 | 462.9 | 440.2   |
| RÉM HORAIRE MOYENNE (\$)...                         | 10.28 | 10.32 | 10.36 | 10.35 | 10.42 | 10.41 | 10.29 | 10.35 | 10.45 | 10.43 | 10.40 | 10.43 | 10.37   |
| HEURES HEBDO MOYENNES.....                          | 25.8  | 25.5  | 26.2  | 26.1  | 26.5  | 27.3  | 27.4  | 27.4  | 26.6  | 26.2  | 26.1  | 26.6  | 26.5    |
| 501-599 COMMERCE DE GROS                            |       |       |       |       |       |       |       |       |       |       |       |       |         |
| SALARIÉS RÉM À L'HEURE<br>(000'S).....              | 71.5  | 70.3  | 72.7  | 69.8  | 70.8  | 75.1  | 79.8  | 77.7  | 79.5  | 81.9  | 79.0  | 76.5  | 75.4    |
| RÉM HORAIRE MOYENNE (\$)...                         | 12.60 | 12.65 | 12.53 | 12.46 | 12.58 | 12.43 | 12.28 | 12.29 | 12.27 | 12.44 | 12.34 | 12.59 | 12.45   |
| HEURES HEBDO MOYENNES.....                          | 33.3  | 33.2  | 34.0  | 34.5  | 35.3  | 35.8  | 35.2  | 35.1  | 34.7  | 34.4  | 35.2  | 34.7  | 34.6    |
| 501-501 PRODUITS AGRICOLES                          |       |       |       |       |       |       |       |       |       |       |       |       |         |
| SALARIÉS RÉM À L'HEURE<br>(000'S).....              | 2.5   | 2.5   | 2.3   | 2.8   | 2.5   | 1.9   | 1.8   | 1.6   | 1.6   | 1.9   | 1.8   | 1.4   | 2.1     |
| RÉM HORAIRE MOYENNE (\$)...                         | 12.08 | 11.43 | 11.43 | 11.75 | 11.94 | 12.15 | 11.07 | 11.31 | 11.55 | 11.28 | 10.88 | 10.34 | 11.49   |
| HEURES HEBDO MOYENNES.....                          | 27.2  | 27.8  | 29.3  | 31.3  | 34.3  | 32.0  | 32.2  | 29.4  | 31.5  | 33.1  | 34.0  | 33.9  | 31.1    |
| 511-511 PRODUITS PETROLIERS                         |       |       |       |       |       |       |       |       |       |       |       |       |         |
| SALARIÉS RÉM À L'HEURE<br>(000'S).....              | 3.0   | 3.0   | 3.0   | 2.8   | 2.5   | 2.1   | 2.3   | 2.3   | 2.1   | 1.5   | 2.6   | 2.3   | 2.5     |
| RÉM HORAIRE MOYENNE (\$)...                         | 11.70 | 11.87 | 10.92 | 10.53 | 10.88 | 11.83 | 11.52 | 11.70 | 11.97 | 11.52 | 13.81 | 15.30 | 12.01   |
| HEURES HEBDO MOYENNES.....                          | 30.4  | 31.0  | 32.8  | 31.2  | 33.7  | 35.2  | 34.8  | 34.5  | 34.2  | 32.4  | 34.2  | 41.6  | 33.7    |
| 521-524 ALIMENTS, BOISSONS,<br>MÉDICAMENTS & TABAC  |       |       |       |       |       |       |       |       |       |       |       |       |         |
| SALARIÉS RÉM À L'HEURE<br>(000'S).....              | 13.7  | 13.4  | 14.8  | 13.3  | 14.3  | 14.7  | 14.6  | 14.2  | 13.5  | 14.5  | 16.0  | 17.2  | 14.5    |
| RÉM HORAIRE MOYENNE (\$)...                         | 13.23 | 13.30 | 13.00 | 13.17 | 13.31 | 12.83 | 13.29 | 13.07 | 13.36 | 13.13 | 13.21 | 13.57 | 13.21   |
| HEURES HEBDO MOYENNES.....                          | 28.8  | 29.1  | 31.9  | 32.3  | 34.7  | 33.4  | 32.2  | 31.5  | 30.9  | 30.5  | 29.4  | 34.4  | 31.7    |
| 551-552 VÉHICULES AUTO,<br>PIÈCES & ACCESSOIRES     |       |       |       |       |       |       |       |       |       |       |       |       |         |
| SALARIÉS RÉM À L'HEURE<br>(000'S).....              | 6.4   | 6.4   | 5.8   | 5.5   | 4.8   | 6.4   | 6.9   | 6.5   | 6.8   | 7.4   | 7.1   | 7.5   | 6.5     |

**Tableau 2** Emploi, rémunération horaire moyenne et heures hebdomadaires moyennes, salariés rémunérés à l'heure, entreprises de toutes les tailles, pour une sélection d'industries, Canada, provinces et territoires, données mensuelles et moyennes annuelles 1991.

| INDUSTRIE<br>(1980)<br>CTI                                      | JANV  | FÉV   | MARS  | AVR   | MAI   | JUIN  | JUIL  | AOUT  | SEPT  | OCT   | NOV   | DÉC   | MOYENNE |
|---|-------|-------|-------|-------|-------|-------|-------|-------|-------|-------|-------|-------|---------|
| ONTARIO - 1991  |       |       |       |       |       |       |       |       |       |       |       |       |         |
| 551-552 VÉHICULES AUTO,<br>PIÈCES & ACCESSOIRES                 |       |       |       |       |       |       |       |       |       |       |       |       |         |
| RÉM HORAIRE MOYENNE (\$)...                                     | 14.59 | 14.03 | 14.19 | 14.27 | 13.64 | 13.68 | 13.59 | 13.70 | 12.98 | 13.04 | 13.36 | 13.20 | 13.63   |
| HEURES HEBDO MOYENNES.....                                      | 36.7  | 36.7  | 35.3  | 34.0  | 34.6  | 40.5  | 39.5  | 40.5  | 42.4  | 42.1  | 42.4  | 40.6  | 39.1    |
| 561-563 MÉTAUX,<br>QUINCAILLERIES,<br>MATÉRIEL DE CONSTRUCTION. |       |       |       |       |       |       |       |       |       |       |       |       |         |
| SALARIÉS RÉM À L'HEURE<br>(000'S).....                          | 16.3  | 15.8  | 15.8  | 14.6  | 16.2  | 18.0  | 19.4  | 19.7  | 20.6  | 21.4  | 18.9  | 17.3  | 17.8    |
| RÉM HORAIRE MOYENNE (\$)...                                     | 12.90 | 13.34 | 13.15 | 13.11 | 13.19 | 13.12 | 12.80 | 12.74 | 12.89 | 13.50 | 12.73 | 13.23 | 13.04   |
| HEURES HEBDO MOYENNES.....                                      | 32.4  | 32.0  | 33.7  | 33.9  | 35.5  | 35.9  | 35.8  | 37.7  | 35.5  | 35.1  | 37.7  | 31.3  | 34.8    |
| 571-579 MACHINES, MATÉRIEL,<br>& FOURNITURES                    |       |       |       |       |       |       |       |       |       |       |       |       |         |
| SALARIÉS RÉM À L'HEURE<br>(000'S).....                          | 14.5  | 14.5  | 15.8  | 16.3  | 16.1  | 16.3  | 16.8  | 16.1  | 16.3  | 16.4  | 14.7  | 14.6  | 15.7    |
| RÉM HORAIRE MOYENNE (\$)...                                     | 13.37 | 13.50 | 13.59 | 13.09 | 13.04 | 12.77 | 12.27 | 12.65 | 13.11 | 13.22 | 13.22 | 13.02 | 13.06   |
| HEURES HEBDO MOYENNES.....                                      | 36.6  | 35.9  | 36.0  | 37.2  | 37.5  | 37.4  | 38.6  | 36.8  | 36.5  | 36.5  | 36.5  | 35.2  | 36.8    |
| 591-599 PRODUITS DIVERS,<br>COMMERCE DE GROS                    |       |       |       |       |       |       |       |       |       |       |       |       |         |
| SALARIÉS RÉM À L'HEURE<br>(000'S).....                          | 12.0  | 12.0  | 12.1  | 11.5  | 11.2  | 12.6  | 14.8  | 13.3  | 14.7  | 14.9  | 13.7  | 12.2  | 12.9    |
| RÉM HORAIRE MOYENNE (\$)...                                     | 10.27 | 10.13 | 10.01 | 10.08 | 10.73 | 10.44 | 10.50 | 10.12 | 9.56  | 9.60  | 9.74  | 9.83  | 10.07   |
| HEURES HEBDO MOYENNES.....                                      | 36.2  | 35.8  | 34.5  | 35.3  | 34.9  | 35.9  | 32.6  | 33.4  | 33.5  | 32.4  | 35.4  | 36.8  | 34.6    |
| 601-692 COMMERCE DE DÉTAIL                                      |       |       |       |       |       |       |       |       |       |       |       |       |         |
| SALARIÉS RÉM À L'HEURE<br>(000'S).....                          | 383.0 | 374.5 | 363.7 | 351.5 | 353.9 | 352.1 | 356.5 | 354.4 | 357.2 | 367.1 | 377.7 | 386.4 | 364.8   |
| RÉM HORAIRE MOYENNE (\$)...                                     | 9.69  | 9.71  | 9.76  | 9.76  | 9.80  | 9.80  | 9.68  | 9.77  | 9.89  | 9.79  | 9.81  | 9.83  | 9.77    |
| HEURES HEBDO MOYENNES.....                                      | 24.4  | 24.1  | 24.7  | 24.4  | 24.7  | 25.4  | 25.7  | 25.7  | 24.8  | 24.4  | 24.2  | 25.0  | 24.8    |
| 601-603 ALIM., BOISSONS &<br>MÉDICAMENTS                        |       |       |       |       |       |       |       |       |       |       |       |       |         |
| SALARIÉS RÉM À L'HEURE<br>(000'S).....                          | 134.5 | 130.6 | 123.5 | 121.2 | 116.9 | 114.9 | 116.7 | 117.0 | 118.7 | 123.1 | 128.3 | 129.7 | 122.9   |
| RÉM HORAIRE MOYENNE (\$)...                                     | 10.06 | 10.16 | 10.14 | 10.17 | 10.20 | 9.84  | 9.66  | 9.89  | 10.30 | 10.18 | 10.06 | 10.28 | 10.08   |
| HEURES HEBDO MOYENNES.....                                      | 23.7  | 24.0  | 24.8  | 24.3  | 24.4  | 25.5  | 25.6  | 25.3  | 24.5  | 24.1  | 23.8  | 24.1  | 24.5    |
| 611-615 CHAUSSURES,<br>VÊTEMENTS,<br>TISSUS & FILÉS             |       |       |       |       |       |       |       |       |       |       |       |       |         |
| SALARIÉS RÉM À L'HEURE<br>(000'S).....                          | 33.7  | 32.6  | 30.5  | 29.4  | 30.1  | 30.4  | 33.1  | 32.5  | 29.7  | 34.6  | 35.5  | 37.8  | 32.5    |
| RÉM HORAIRE MOYENNE (\$)...                                     | 8.13  | 8.05  | 8.58  | 8.49  | 8.57  | 8.61  | 8.61  | 8.61  | 8.48  | 8.58  | 8.59  | 8.64  | 8.50    |
| HEURES HEBDO MOYENNES.....                                      | 21.5  | 20.8  | 21.4  | 22.1  | 22.2  | 23.0  | 24.8  | 24.3  | 23.1  | 23.0  | 23.2  | 25.8  | 23.0    |
| 621-623 MEUBLES, APPAREILS<br>& ACCESS. DE MAISON               |       |       |       |       |       |       |       |       |       |       |       |       |         |
| SALARIÉS RÉM À L'HEURE<br>(000'S).....                          | 15.0  | 16.2  | 15.6  | 14.3  | 13.7  | 13.7  | 13.5  | 13.5  | 12.2  | 13.4  | 13.1  | 14.0  | 14.0    |
| RÉM HORAIRE MOYENNE (\$)...                                     | 9.25  | 9.11  | 9.03  | 9.13  | 9.19  | 9.31  | 9.39  | 9.65  | 9.45  | 9.87  | 9.94  | 10.22 | 9.46    |
| HEURES HEBDO MOYENNES.....                                      | 27.4  | 26.9  | 26.2  | 26.7  | 27.7  | 27.3  | 28.2  | 28.9  | 29.6  | 28.4  | 29.1  | 30.5  | 28.0    |
| 631-639 VÉHICULES, PIÈCES ET<br>ACCESSOIRES<br>VENTE & SERVICES |       |       |       |       |       |       |       |       |       |       |       |       |         |
| SALARIÉS RÉM À L'HEURE<br>(000'S).....                          | 59.5  | 56.7  | 54.8  | 53.4  | 58.2  | 59.0  | 59.5  | 62.5  | 58.4  | 56.4  | 56.7  | 58.5  | 57.8    |
| RÉM HORAIRE MOYENNE (\$)...                                     | 11.08 | 10.98 | 11.32 | 10.94 | 11.15 | 11.30 | 10.89 | 10.73 | 10.90 | 10.81 | 10.81 | 10.77 | 10.98   |
| HEURES HEBDO MOYENNES.....                                      | 32.8  | 31.8  | 33.2  | 33.0  | 32.6  | 33.3  | 33.4  | 33.1  | 32.6  | 31.4  | 31.0  | 30.2  | 32.4    |
| 641-641 MAGASINS DE<br>MARCHANDISES DIVERSES                    |       |       |       |       |       |       |       |       |       |       |       |       |         |
| SALARIÉS RÉM À L'HEURE<br>(000'S).....                          | 85.7  | 85.5  | 84.1  | 82.2  | 82.4  | 81.4  | 82.1  | 78.6  | 83.7  | 87.5  | 91.6  | 91.4  | 84.7    |
| RÉM HORAIRE MOYENNE (\$)...                                     | 9.39  | 9.45  | 9.40  | 9.42  | 9.31  | 9.72  | 9.89  | 10.01 | 9.83  | 9.65  | 9.69  | 9.61  | 9.61    |
| HEURES HEBDO MOYENNES.....                                      | 20.8  | 19.8  | 19.6  | 19.7  | 20.2  | 20.3  | 20.4  | 20.6  | 20.2  | 20.5  | 20.8  | 21.9  | 20.4    |
| 651-692 AUTRES COMMERCE<br>DE DÉTAIL N.C.A.                     |       |       |       |       |       |       |       |       |       |       |       |       |         |
| SALARIÉS RÉM À L'HEURE<br>(000'S).....                          | 54.6  | 52.9  | 55.2  | 51.1  | 52.6  | 52.6  | 51.6  | 50.4  | 54.6  | 52.2  | 52.5  | 55.0  | 52.9    |
| RÉM HORAIRE MOYENNE (\$)...                                     | 8.09  | 8.24  | 8.07  | 8.36  | 8.36  | 8.37  | 8.35  | 8.39  | 8.45  | 8.38  | 8.68  | 8.67  | 8.37    |
| HEURES HEBDO MOYENNES.....                                      | 23.9  | 23.8  | 25.0  | 23.9  | 24.5  | 25.4  | 25.6  | 25.5  | 24.4  | 23.7  | 23.1  | 24.9  | 24.5    |



**Tableau 2** Emploi, rémunération horaire moyenne et heures hebdomadaires moyennes, salariés rémunérés à l'heure, entreprises de toutes les tailles, pour une sélection d'industries, Canada, provinces et territoires, données mensuelles et moyennes annuelles 1991.

| INDUSTRIE<br>(1980)<br>CTI  | JANV  | FÉV   | MARS  | AVR   | MAI   | JUIN  | JUIL  | AOÛT  | SEPT  | OCT   | NOV   | DÉC   | MOYENNE |
|---|-------|-------|-------|-------|-------|-------|-------|-------|-------|-------|-------|-------|---------|
| <b>ONTARIO - 1991</b>   |       |       |       |       |       |       |       |       |       |       |       |       |         |
| 701-761 FINANCES,<br>ASSURANCES & AFFAIRES<br>IMMOBILIÈRES        |       |       |       |       |       |       |       |       |       |       |       |       |         |
| SALARIÉS RÉM À L'HEURE<br>(000'S).....                            | 42.7  | 40.8  | 41.2  | 46.7  | 52.5  | 52.9  | 45.8  | 46.4  | 47.5  | 45.7  | 44.3  | 46.0  | 46.1    |
| RÉM HORAIRE MOYENNE (\$)...                                       | 12.16 | 12.27 | 12.18 | 12.14 | 11.42 | 11.67 | 10.42 | 10.43 | 10.53 | 10.88 | 10.81 | 10.83 | 11.29   |
| HEURES HEBDO MOYENNES.....  | 23.9  | 23.3  | 23.1  | 23.2  | 24.4  | 24.5  | 24.1  | 24.5  | 23.3  | 23.6  | 24.0  | 24.4  | 23.9    |
| 701-749 INTERMÉDIAIRES<br>FINANCIERS ET ASSURANCES                |       |       |       |       |       |       |       |       |       |       |       |       |         |
| SALARIÉS RÉM À L'HEURE<br>(000'S).....                            | 25.9  | 25.8  | 25.2  | 26.2  | 26.1  | 27.5  | 27.4  | 27.1  | 26.0  | 25.2  | 25.6  | 26.7  | 26.2    |
| RÉM HORAIRE MOYENNE (\$)...                                       | 11.14 | 11.15 | 11.16 | 11.07 | 11.23 | 11.21 | 10.93 | 10.90 | 10.94 | 11.24 | 11.38 | 11.12 | 11.12   |
| HEURES HEBDO MOYENNES.....  | 22.0  | 21.0  | 21.1  | 21.3  | 22.1  | 22.4  | 23.5  | 23.6  | 20.9  | 21.2  | 21.5  | 23.1  | 22.0    |
| 701-709 INTERMÉDIAIRES<br>FINANCIERS, DE DÉPÔTS                   |       |       |       |       |       |       |       |       |       |       |       |       |         |
| SALARIÉS RÉM À L'HEURE<br>(000'S).....                            | 22.4  | 22.2  | 22.0  | 22.5  | 22.2  | 22.7  | 22.3  | 22.1  | 21.3  | 21.1  | 21.7  | 22.4  | 22.1    |
| RÉM HORAIRE MOYENNE (\$)...                                       | 11.00 | 10.82 | 11.08 | 10.96 | 11.11 | 11.12 | 11.03 | 11.13 | 11.06 | 11.30 | 11.28 | 11.35 | 11.10   |
| HEURES HEBDO MOYENNES.....  | 21.7  | 20.4  | 20.8  | 20.6  | 21.7  | 21.9  | 23.3  | 23.6  | 20.9  | 20.8  | 20.5  | 20.3  | 21.4    |
| 731-733 ASSURANCES (EXCL.<br>AGENCES)                             |       |       |       |       |       |       |       |       |       |       |       |       |         |
| SALARIÉS RÉM À L'HEURE<br>(000'S).....                            | .8    | .8    | 1.0   | 1.0   | 1.0   | 1.0   | 1.0   | .8    | .7    | .9    | .9    | .8    | .9      |
| RÉM HORAIRE MOYENNE (\$)...                                       | 12.38 | 12.30 | 12.26 | 12.27 | 12.35 | 12.34 | 11.88 | 11.57 | 12.70 | 11.77 | 12.42 | 11.85 | 12.16   |
| HEURES HEBDO MOYENNES.....  | 22.5  | 21.9  | 22.4  | 22.8  | 25.1  | 25.0  | 26.2  | 27.3  | 24.3  | 23.6  | 22.1  | 22.9  | 23.8    |
| 751-761 SERVICES<br>IMMOBILIERS & AGENCE<br>D'ASS.                |       |       |       |       |       |       |       |       |       |       |       |       |         |
| SALARIÉS RÉM À L'HEURE<br>(000'S).....                            | 16.8  | 14.9  | 16.0  | 20.5  | 26.4  | 25.5  | 18.5  | 19.3  | 21.5  | 20.5  | 18.8  | 19.3  | 19.8    |
| RÉM HORAIRE MOYENNE (\$)...                                       | 13.46 | 13.75 | 13.48 | 13.28 | 11.58 | 12.08 | 9.72  | 9.83  | 10.13 | 10.53 | 10.21 | 10.46 | 11.48   |
| HEURES HEBDO MOYENNES.....  | 26.8  | 27.2  | 26.3  | 25.6  | 26.7  | 26.9  | 25.1  | 25.9  | 26.3  | 26.6  | 27.4  | 26.2  | 26.4    |
| 751-759 SERV. IMMOBILIERS<br>(SAUF LOTISSEURS)                    |       |       |       |       |       |       |       |       |       |       |       |       |         |
| SALARIÉS RÉM À L'HEURE<br>(000'S).....                            | 6.5   | 5.2   | 6.1   | 10.5  | 15.8  | 14.8  | 13.7  | 14.7  | 16.9  | 16.3  | 15.4  | 15.3  | 12.6    |
| RÉM HORAIRE MOYENNE (\$)...                                       | 10.72 | 10.93 | 10.91 | 10.66 | 9.33  | 9.62  | 9.59  | 9.81  | 10.16 | 10.70 | 10.23 | 10.50 | 10.15   |
| HEURES HEBDO MOYENNES.....  | 26.5  | 25.9  | 25.0  | 24.2  | 26.1  | 26.6  | 26.4  | 27.2  | 27.7  | 27.4  | 28.4  | 27.6  | 26.8    |
| 761-761 AGENCES D'ASS. &<br>AGENCES IMMOBILIÈRES                  |       |       |       |       |       |       |       |       |       |       |       |       |         |
| SALARIÉS RÉM À L'HEURE<br>(000'S).....                            | 10.4  | 9.7   | 9.9   | 10.0  | 10.6  | 10.6  | 4.8   | 4.6   | 4.6   | 4.2   | 3.4   | 4.0   | 7.2     |
| RÉM HORAIRE MOYENNE (\$)...                                       | 15.14 | 15.17 | 14.94 | 15.70 | 14.76 | 15.41 | 10.17 | 9.93  | 9.99  | 9.77  | 10.06 | 10.27 | 13.90   |
| HEURES HEBDO MOYENNES.....  | 27.0  | 27.9  | 27.0  | 27.1  | 27.5  | 27.3  | 21.4  | 21.5  | 21.3  | 23.5  | 22.9  | 20.6  | 25.7    |
| 771-779 & 851-999<br>SERV. SOCIO-CULTURELS,<br>COMM. & PERSONNELS |       |       |       |       |       |       |       |       |       |       |       |       |         |
| SALARIÉS RÉM À L'HEURE<br>(000'S).....                            | 720.8 | 719.3 | 702.0 | 707.2 | 719.2 | 724.8 | 709.5 | 729.2 | 715.6 | 694.9 | 683.6 | 668.5 | 707.9   |
| RÉM HORAIRE MOYENNE (\$)...                                       | 11.88 | 11.91 | 11.93 | 12.28 | 12.10 | 12.07 | 12.17 | 12.00 | 12.34 | 12.57 | 12.55 | 12.71 | 12.20   |
| HEURES HEBDO MOYENNES.....  | 25.1  | 25.1  | 25.7  | 25.6  | 26.2  | 26.4  | 26.8  | 26.9  | 26.0  | 26.3  | 26.0  | 25.7  | 26.0    |
| 771-779 SERVICES AUX<br>ENTREPRISES                               |       |       |       |       |       |       |       |       |       |       |       |       |         |
| SALARIÉS RÉM À L'HEURE<br>(000'S).....                            | 101.0 | 102.9 | 98.2  | 98.8  | 89.3  | 87.7  | 85.3  | 93.3  | 89.1  | 88.4  | 84.3  | 85.5  | 92.0    |
| RÉM HORAIRE MOYENNE (\$)...                                       | 11.91 | 11.90 | 11.74 | 12.12 | 12.22 | 12.29 | 12.55 | 12.21 | 12.51 | 12.49 | 12.45 | 12.56 | 12.23   |
| HEURES HEBDO MOYENNES.....  | 26.2  | 27.3  | 28.0  | 27.1  | 27.2  | 27.6  | 27.8  | 27.3  | 27.5  | 27.7  | 26.8  | 25.6  | 27.2    |
| 861-869 SERV. DE SANTÉ ET<br>SERV. SOCIAUX                        |       |       |       |       |       |       |       |       |       |       |       |       |         |
| SALARIÉS RÉM À L'HEURE<br>(000'S).....                            | 272.3 | 270.1 | 272.1 | 276.7 | 286.1 | 286.7 | 287.5 | 287.4 | 285.4 | 286.4 | 286.5 | 281.7 | 281.6   |
| RÉM HORAIRE MOYENNE (\$)...                                       | 15.39 | 15.46 | 15.39 | 15.84 | 15.71 | 15.89 | 15.88 | 15.85 | 16.15 | 16.28 | 16.06 | 16.19 | 15.85   |
| HEURES HEBDO MOYENNES.....  | 28.3  | 28.3  | 28.7  | 28.7  | 29.0  | 28.9  | 29.0  | 28.9  | 28.6  | 28.8  | 28.9  | 28.8  | 28.8    |
| 911-922 HÉBERGEMENT<br>ET RESTAURATION                            |       |       |       |       |       |       |       |       |       |       |       |       |         |
| SALARIÉS RÉM À L'HEURE<br>(000'S).....                            | 225.6 | 225.2 | 219.7 | 220.8 | 224.4 | 229.6 | 215.8 | 220.2 | 217.5 | 197.4 | 201.9 | 193.7 | 216.0   |

**Tableau 2** Emploi, rémunération horaire moyenne et heures hebdomadaires moyennes, salariés rémunérés à l'heure, entreprises de toutes les tailles, pour une sélection d'industries, Canada, provinces et territoires, données mensuelles et moyennes annuelles 1991.

| INDUSTRIE<br>(1980)<br>CTI                                | JANV    | FÉV     | MARS    | AVR     | MAI     | JUIN    | JUIL    | AOÛT    | SEPT    | OCT     | NOV     | DÉC     | MOYENNE |
|---|---------|---------|---------|---------|---------|---------|---------|---------|---------|---------|---------|---------|---------|
| <b>ONTARIO - 1991</b>                                     |         |         |         |         |         |         |         |         |         |         |         |         |         |
| 911-922 HÉBERGEMENT<br>ET RESTAURATION                    |         |         |         |         |         |         |         |         |         |         |         |         |         |
| RÉM HORAIRE MOYENNE (\$)...                               | 7.38    | 7.33    | 7.43    | 7.34    | 7.41    | 7.38    | 7.28    | 7.19    | 7.18    | 7.27    | 7.27    | 7.49    | 7.33    |
| HEURES HEBDO MOYENNES.....                                | 21.4    | 21.6    | 22.2    | 21.6    | 22.3    | 22.8    | 23.0    | 23.7    | 22.8    | 23.2    | 22.2    | 22.2    | 22.4    |
| 911-914 SERVICES<br>D'HÉBERGEMENT                         |         |         |         |         |         |         |         |         |         |         |         |         |         |
| SALARIÉS RÉM À L'HEURE<br>(000'S).....                    | 43.8    | 42.5    | 43.0    | 41.3    | 46.3    | 48.7    | 42.2    | 41.7    | 37.5    | 36.6    | 33.3    | 32.1    | 40.7    |
| RÉM HORAIRE MOYENNE (\$)...                               | 8.51    | 8.37    | 8.39    | 8.17    | 8.54    | 8.24    | 8.06    | 8.07    | 8.34    | 8.59    | 8.68    | 9.00    | 8.39    |
| HEURES HEBDO MOYENNES.....                                | 24.7    | 25.3    | 26.1    | 25.3    | 25.8    | 27.1    | 27.4    | 27.6    | 27.9    | 27.8    | 26.9    | 27.8    | 26.6    |
| 921-922 SERV. DE LA RESTAUR.                              |         |         |         |         |         |         |         |         |         |         |         |         |         |
| SALARIÉS RÉM À L'HEURE<br>(000'S).....                    | 181.8   | 182.8   | 176.8   | 179.5   | 178.2   | 180.9   | 173.6   | 178.5   | 180.0   | 160.8   | 168.6   | 161.6   | 175.3   |
| RÉM HORAIRE MOYENNE (\$)...                               | 7.06    | 7.03    | 7.14    | 7.11    | 7.05    | 7.10    | 7.05    | 6.95    | 6.87    | 6.90    | 6.92    | 7.10    | 7.02    |
| HEURES HEBDO MOYENNES.....                                | 20.6    | 20.8    | 21.3    | 20.8    | 21.5    | 21.6    | 21.9    | 22.8    | 21.7    | 22.2    | 21.3    | 21.1    | 21.5    |
| 961-999 SERVICES DIVERS                                   |         |         |         |         |         |         |         |         |         |         |         |         |         |
| SALARIÉS RÉM À L'HEURE<br>(000'S).....                    | 113.9   | 112.9   | 102.5   | 100.7   | 109.3   | 111.1   | 111.8   | 118.7   | 114.3   | 113.9   | 102.1   | 98.6    | 109.1   |
| RÉM HORAIRE MOYENNE (\$)...                               | 9.98    | 10.13   | 10.20   | 10.62   | 9.88    | 9.65    | 9.91    | 9.90    | 10.42   | 10.47   | 10.67   | 10.54   | 10.17   |
| HEURES HEBDO MOYENNES.....                                | 24.3    | 23.4    | 24.2    | 25.2    | 27.0    | 27.6    | 28.2    | 28.1    | 25.7    | 25.0    | 25.4    | 24.9    | 25.8    |
| 961-969 SERV. DE DIVERTIS. &<br>LOISIRS                   |         |         |         |         |         |         |         |         |         |         |         |         |         |
| SALARIÉS RÉM À L'HEURE<br>(000'S).....                    | 38.6    | 41.2    | 35.9    | 32.4    | 38.0    | 39.5    | 40.6    | 43.6    | 35.7    | 35.4    | 29.6    | 29.7    | 36.7    |
| RÉM HORAIRE MOYENNE (\$)...                               | 11.23   | 10.92   | 10.50   | 11.80   | 10.11   | 9.68    | 9.66    | 9.73    | 10.92   | 11.47   | 11.58   | 11.45   | 10.61   |
| HEURES HEBDO MOYENNES.....                                | 21.2    | 21.3    | 22.1    | 21.4    | 25.1    | 26.4    | 28.0    | 28.6    | 24.0    | 21.0    | 22.0    | 21.9    | 23.8    |
| 971-979 SERV. PERSONNELS<br>(EX. MÉNAGES)                 |         |         |         |         |         |         |         |         |         |         |         |         |         |
| SALARIÉS RÉM À L'HEURE<br>(000'S).....                    | 16.6    | 15.6    | 14.0    | 15.5    | 18.5    | 19.3    | 20.2    | 18.3    | 20.3    | 18.8    | 17.4    | 18.6    | 17.8    |
| RÉM HORAIRE MOYENNE (\$)...                               | 8.25    | 8.99    | 9.82    | 8.19    | 7.92    | 8.25    | 8.48    | 8.30    | 8.62    | 8.65    | 8.81    | 9.00    | 8.56    |
| HEURES HEBDO MOYENNES.....                                | 29.3    | 27.7    | 27.3    | 30.8    | 33.3    | 29.3    | 28.8    | 28.3    | 27.6    | 29.2    | 28.6    | 27.6    | 29.0    |
| 451-484 & 501-999<br>BRANCHES PRODUCTRICES DE<br>SERVICES |         |         |         |         |         |         |         |         |         |         |         |         |         |
| SALARIÉS RÉM À L'HEURE<br>(000'S).....                    | 1,294.0 | 1,277.3 | 1,251.6 | 1,249.7 | 1,275.8 | 1,285.6 | 1,265.8 | 1,288.5 | 1,287.9 | 1,293.4 | 1,290.3 | 1,282.0 | 1,278.5 |
| RÉM HORAIRE MOYENNE (\$)...                               | 11.59   | 11.61   | 11.64   | 11.86   | 11.78   | 11.78   | 11.74   | 11.73   | 11.97   | 12.14   | 12.12   | 12.16   | 11.84   |
| HEURES HEBDO MOYENNES.....                                | 25.9    | 25.8    | 26.4    | 26.3    | 26.9    | 27.3    | 27.6    | 27.7    | 26.8    | 26.8    | 26.6    | 26.7    | 26.8    |
| 041-999 ENSEMBLE DES<br>INDUSTRIES                        |         |         |         |         |         |         |         |         |         |         |         |         |         |
| SALARIÉS RÉM À L'HEURE<br>(000'S).....                    | 1,956.5 | 1,930.7 | 1,889.7 | 1,899.3 | 1,958.1 | 1,973.4 | 1,950.2 | 1,973.9 | 1,949.7 | 1,955.9 | 1,928.5 | 1,907.4 | 1,939.5 |
| RÉM HORAIRE MOYENNE (\$)...                               | 13.38   | 13.59   | 13.66   | 13.80   | 13.87   | 13.78   | 13.75   | 13.71   | 13.95   | 14.08   | 14.02   | 13.99   | 13.80   |
| HEURES HEBDO MOYENNES.....                                | 30.0    | 30.0    | 30.3    | 30.3    | 31.0    | 31.4    | 31.5    | 31.5    | 31.0    | 31.0    | 30.7    | 30.3    | 30.8    |
| <b>MANITOBA - 1991</b>                                    |         |         |         |         |         |         |         |         |         |         |         |         |         |
| 041-051 EXPLOITATION<br>FORESTIÈRE<br>& SERV. FORESTIERS  |         |         |         |         |         |         |         |         |         |         |         |         |         |
| SALARIÉS RÉM À L'HEURE<br>(000'S).....                    | .2      | .2      | .2      | .2      | .2      | .2      | .2      | .2      | .2      | .2      | .1      | .1      | .2      |
| RÉM HORAIRE MOYENNE (\$)...                               | 13.59   | 13.74   | 13.92   | 13.10   | 13.73   | 14.42   | 14.34   | 13.75   | 13.69   | 14.24   | 13.98   | 17.27   | 13.92   |
| HEURES HEBDO MOYENNES.....                                | 53.6    | 50.0    | 43.7    | 39.8    | 38.6    | 36.4    | 37.0    | 34.9    | 48.8    | 49.4    | 44.5    | 32.0    | 43.3    |
| 061-092 MINES, CARRIÈRES ET<br>PUITS DE PÉTROLE           |         |         |         |         |         |         |         |         |         |         |         |         |         |
| SALARIÉS RÉM À L'HEURE<br>(000'S).....                    | 3.0     | 3.0     | 3.0     | 3.0     | 3.1     | 3.1     | 2.3     | 3.1     | 3.0     | 2.9     | 2.9     | 2.9     | 2.9     |
| RÉM HORAIRE MOYENNE (\$)...                               | 20.69   | 21.49   | 21.15   | 20.65   | 21.14   | 20.87   | 19.75   | 19.67   | 20.40   | 20.86   | 21.64   | 21.75   | 20.85   |
| HEURES HEBDO MOYENNES.....                                | 41.0    | 40.4    | 41.1    | 39.5    | 39.2    | 40.7    | 41.4    | 40.3    | 39.1    | 40.3    | 39.3    | 38.2    | 40.0    |
| 101-399 INDUSTRIES<br>MANUFACTURIÈRES                     |         |         |         |         |         |         |         |         |         |         |         |         |         |
| SALARIÉS RÉM À L'HEURE<br>(000'S).....                    | 35.2    | 34.4    | 32.8    | 32.4    | 32.2    | 32.7    | 33.0    | 32.6    | 32.5    | 33.6    | 32.8    | 31.6    | 33.0    |
| RÉM HORAIRE MOYENNE (\$)...                               | 12.41   | 12.32   | 12.60   | 12.43   | 12.73   | 12.59   | 12.58   | 12.52   | 12.56   | 12.49   | 12.46   | 12.60   | 12.52   |
| HEURES HEBDO MOYENNES.....                                | 36.6    | 36.2    | 35.9    | 35.9    | 36.1    | 36.5    | 35.8    | 36.0    | 36.8    | 36.7    | 36.6    | 35.2    | 36.2    |

LES STATISTIQUES SUR L'EMPLOI, LES GAINS ET LA DURÉE DU TRAVAIL 1991



**Tableau 2** Emploi, rémunération horaire moyenne et heures hebdomadaires moyennes, salariés rémunérés à l'heure, entreprises de toutes les tailles, pour une sélection d'industries, Canada, provinces et territoires, données mensuelles et moyennes annuelles 1991.

| INDUSTRIE<br>(1980)<br>CTI                | JANV  | FÉV   | MARS  | AVR   | MAI   | JUIN  | JUIL  | AOÛT  | SEPT  | OCT   | NOV   | DÉC   | MOYENNE |
|---|-------|-------|-------|-------|-------|-------|-------|-------|-------|-------|-------|-------|---------|
| MANITOBA - 1991                           |       |       |       |       |       |       |       |       |       |       |       |       |         |
| BIENS NON-DURABLES                        |       |       |       |       |       |       |       |       |       |       |       |       |         |
| SALARIÉS RÉM À L'HEURE<br>(000'S).....    | 18.1  | 17.6  | 16.7  | 16.3  | 15.9  | 16.1  | 16.3  | 16.1  | 16.5  | 17.0  | 17.0  | 16.5  | 16.7    |
| RÉM HORAIRE MOYENNE (\$)...               | 11.85 | 11.58 | 11.98 | 11.65 | 11.88 | 11.89 | 11.83 | 11.60 | 11.63 | 11.71 | 11.47 | 11.84 | 11.74   |
| HEURES HEBDO MOYENNES.....                | 35.9  | 36.2  | 35.7  | 35.9  | 36.0  | 35.9  | 34.4  | 35.2  | 36.3  | 36.3  | 36.7  | 35.7  | 35.9    |
| BIENS DURABLES                            |       |       |       |       |       |       |       |       |       |       |       |       |         |
| SALARIÉS RÉM À L'HEURE<br>(000'S).....    | 17.1  | 16.7  | 16.0  | 16.1  | 16.4  | 16.5  | 16.7  | 16.5  | 16.0  | 16.6  | 15.8  | 15.1  | 16.3    |
| RÉM HORAIRE MOYENNE (\$)...               | 12.98 | 13.10 | 13.23 | 13.21 | 13.55 | 13.24 | 13.26 | 13.40 | 13.48 | 13.29 | 13.55 | 13.46 | 13.31   |
| HEURES HEBDO MOYENNES.....                | 37.4  | 36.2  | 36.1  | 36.0  | 36.2  | 37.2  | 37.2  | 36.7  | 37.3  | 37.0  | 36.4  | 36.7  | 36.5    |
| 101-109 ALIMENTS                          |       |       |       |       |       |       |       |       |       |       |       |       |         |
| SALARIÉS RÉM À L'HEURE<br>(000'S).....    | 5.5   | 5.3   | 5.3   | 5.2   | 5.3   | 5.4   | 5.5   | 5.5   | 5.7   | 5.7   | 5.8   | 5.7   | 5.5     |
| RÉM HORAIRE MOYENNE (\$)...               | 12.32 | 12.22 | 12.36 | 12.02 | 12.31 | 12.48 | 12.59 | 12.14 | 11.87 | 12.22 | 11.88 | 12.04 | 12.20   |
| HEURES HEBDO MOYENNES.....                | 36.0  | 35.8  | 34.2  | 35.4  | 35.3  | 34.7  | 32.6  | 34.0  | 35.4  | 34.4  | 36.4  | 36.0  | 35.0    |
| 111-114 BOISSONS                          |       |       |       |       |       |       |       |       |       |       |       |       |         |
| SALARIÉS RÉM À L'HEURE<br>(000'S).....    | .6    | .6    | .7    | .6    | .6    | .6    | .5    | .5    | .5    | .5    | .4    | .4    | .5      |
| RÉM HORAIRE MOYENNE (\$)...               | 18.06 | 17.20 | 16.83 | 16.68 | 16.36 | 16.66 | 16.88 | 16.80 | 17.01 | 17.32 | 17.66 | 17.44 | 17.04   |
| HEURES HEBDO MOYENNES.....                | 32.6  | 33.9  | 35.6  | 37.5  | 38.7  | 37.5  | 33.6  | 34.5  | 33.8  | 34.2  | 36.0  | 35.1  | 35.3    |
| 151-159 PRODUITS EN CAOUTCHOUC            |       |       |       |       |       |       |       |       |       |       |       |       |         |
| SALARIÉS RÉM À L'HEURE<br>(000'S).....    | .2    | .2    | .2    | .2    | .2    | .2    | .2    | .2    | .2    | .2    | .2    | .2    | .2      |
| RÉM HORAIRE MOYENNE (\$)...               | 11.27 | 11.71 | 12.06 | 11.18 | 10.47 | 10.33 | 9.93  | 10.83 | 10.28 | 10.45 | 10.43 | 10.42 | 10.83   |
| HEURES HEBDO MOYENNES.....                | 39.1  | 40.2  | 37.9  | 44.7  | 39.0  | 37.8  | 37.3  | 31.9  | 37.6  | 38.8  | 39.0  | 38.7  | 38.4    |
| 161-169 PRODUITS EN MATIÈRE PLASTIQUE     |       |       |       |       |       |       |       |       |       |       |       |       |         |
| SALARIÉS RÉM À L'HEURE<br>(000'S).....    | 1.3   | 1.1   | 1.3   | 1.1   | 1.0   | 1.2   | 1.2   | 1.1   | 1.2   | 1.5   | 1.6   | 1.4   | 1.2     |
| RÉM HORAIRE MOYENNE (\$)...               | 11.29 | 11.12 | 10.93 | 10.12 | 10.20 | 10.32 | 10.20 | 10.28 | 10.48 | 10.14 | 9.99  | 10.44 | 10.45   |
| HEURES HEBDO MOYENNES.....                | 37.1  | 37.8  | 38.1  | 36.0  | 36.3  | 39.0  | 37.0  | 37.0  | 35.8  | 37.2  | 35.4  | 33.0  | 36.6    |
| 171-171 CUIR ET PRODUITS CONNEXES         |       |       |       |       |       |       |       |       |       |       |       |       |         |
| SALARIÉS RÉM À L'HEURE<br>(000'S).....    | .4    | .3    | .3    | .3    | .3    | .3    | .3    | .3    | .3    | .3    | .3    | .3    | .3      |
| RÉM HORAIRE MOYENNE (\$)...               | 10.63 | 11.99 | 11.52 | 10.18 | 10.31 | 11.25 | 16.30 | 11.40 | 11.19 | 10.86 | 11.17 | 11.60 | 11.37   |
| HEURES HEBDO MOYENNES.....                | 27.3  | 33.2  | 36.6  | 38.1  | 37.4  | 38.3  | 25.6  | 41.2  | 38.4  | 38.5  | 39.0  | 41.0  | 36.2    |
| 191-199 PRODUITS DU TEXTILE               |       |       |       |       |       |       |       |       |       |       |       |       |         |
| SALARIÉS RÉM À L'HEURE<br>(000'S).....    | .6    | .9    | .5    | .5    | .4    | .4    | .4    | .4    | .4    | .5    | .4    | .4    | .5      |
| RÉM HORAIRE MOYENNE (\$)...               | 10.84 | 10.64 | 11.69 | 10.86 | 9.36  | 9.61  | 9.79  | 9.56  | 9.74  | 9.92  | 9.59  | 9.63  | 10.17   |
| HEURES HEBDO MOYENNES.....                | 34.6  | 33.5  | 32.3  | 36.3  | 39.5  | 38.7  | 40.8  | 39.6  | 41.3  | 40.1  | 40.8  | 39.7  | 37.4    |
| 243-249 HABILLEMENT                       |       |       |       |       |       |       |       |       |       |       |       |       |         |
| SALARIÉS RÉM À L'HEURE<br>(000'S).....    | 3.3   | 3.7   | 2.9   | 2.9   | 2.4   | 2.5   | 2.6   | 2.4   | 2.5   | 2.6   | 2.6   | 2.6   | 2.7     |
| RÉM HORAIRE MOYENNE (\$)...               | 7.09  | 7.51  | 7.75  | 7.58  | 7.32  | 7.20  | 6.96  | 6.98  | 7.01  | 7.02  | 6.97  | 6.95  | 7.21    |
| HEURES HEBDO MOYENNES.....                | 36.6  | 36.6  | 34.4  | 34.3  | 34.4  | 35.6  | 35.8  | 38.0  | 38.2  | 38.1  | 37.6  | 34.1  | 36.1    |
| 251-259 BOIS                              |       |       |       |       |       |       |       |       |       |       |       |       |         |
| SALARIÉS RÉM À L'HEURE<br>(000'S).....    | 1.6   | 1.4   | 1.4   | 1.3   | 1.8   | 1.9   | 1.9   | 2.0   | 2.0   | 1.7   | 1.6   | 1.4   | 1.7     |
| RÉM HORAIRE MOYENNE (\$)...               | 11.25 | 11.07 | 11.23 | 10.34 | 11.47 | 11.32 | 11.17 | 11.12 | 11.19 | 10.11 | 11.31 | 11.09 | 11.07   |
| HEURES HEBDO MOYENNES.....                | 35.0  | 35.0  | 35.2  | 35.9  | 37.4  | 38.8  | 38.9  | 38.8  | 39.0  | 38.9  | 36.2  | 31.7  | 37.0    |
| 261-269 MEUBLES ET ARTICLES D'AMEUBLEMENT |       |       |       |       |       |       |       |       |       |       |       |       |         |
| SALARIÉS RÉM À L'HEURE<br>(000'S).....    | 1.7   | 2.0   | 2.0   | 2.0   | 1.9   | 1.8   | 1.8   | 1.7   | 1.6   | 1.9   | 1.9   | 1.8   | 1.8     |
| RÉM HORAIRE MOYENNE (\$)...               | 9.80  | 9.90  | 10.01 | 10.15 | 10.78 | 10.76 | 10.90 | 10.90 | 10.81 | 9.75  | 9.92  | 9.82  | 10.28   |
| HEURES HEBDO MOYENNES.....                | 36.2  | 35.4  | 34.9  | 35.7  | 36.0  | 37.7  | 38.7  | 38.9  | 40.0  | 40.8  | 39.0  | 36.4  | 37.4    |
| 271-279 PAPIER ET PRODUITS CONNEXES       |       |       |       |       |       |       |       |       |       |       |       |       |         |
| SALARIÉS RÉM À L'HEURE<br>(000'S).....    | 1.6   | 1.2   | 1.3   | 1.4   | 1.4   | 1.4   | 1.4   | 1.3   | 1.3   | 1.2   | 1.1   | 1.1   | 1.3     |
| RÉM HORAIRE MOYENNE (\$)...               | 17.59 | 17.09 | 17.72 | 17.48 | 17.42 | 17.51 | 16.69 | 17.14 | 17.49 | 18.34 | 18.02 | 18.77 | 17.58   |
| HEURES HEBDO MOYENNES.....                | 39.2  | 39.1  | 39.1  | 34.8  | 39.0  | 39.3  | 40.5  | 35.7  | 35.7  | 39.5  | 37.7  | 39.4  | 38.3    |

**Tableau 2** Emploi, rémunération horaire moyenne et heures hebdomadaires moyennes, salariés rémunérés à l'heure, entreprises de toutes les tailles, pour une sélection d'industries, Canada, provinces et territoires, données mensuelles et moyennes annuelles 1991.

| INDUSTRIE<br>(1980)<br>CTI                                       | JANV  | FÉV   | MARS  | AVR   | MAI   | JUIN  | JUIL  | AOÛT  | SEPT  | OCT   | NOV   | DÉC   | MOYENNE |
|--|-------|-------|-------|-------|-------|-------|-------|-------|-------|-------|-------|-------|---------|
| MANITOBA - 1991  |       |       |       |       |       |       |       |       |       |       |       |       |         |
| 281-284 IMPRIMERIE, ÉDITION<br>& INDUSTRIES CONNEXES             |       |       |       |       |       |       |       |       |       |       |       |       |         |
| SALARIÉS RÉM À L'HEURE<br>(000'S).....                           | 4.1   | 3.7   | 3.7   | 3.7   | 3.7   | 3.7   | 3.9   | 3.9   | 3.9   | 4.1   | 4.2   | 4.0   | 3.9     |
| RÉM HORAIRE MOYENNE (\$)...                                      | 12.12 | 11.74 | 11.60 | 11.64 | 11.82 | 11.93 | 12.01 | 11.89 | 12.23 | 12.13 | 11.83 | 12.26 | 11.94   |
| HEURES HEBDO MOYENNES.....                                       | 34.3  | 35.8  | 36.5  | 36.6  | 35.7  | 34.4  | 32.7  | 33.5  | 35.7  | 35.6  | 36.0  | 35.0  | 35.1    |
| 291-299 PREMIÈRE TRANSF.<br>DES MÉTAUX.                          |       |       |       |       |       |       |       |       |       |       |       |       |         |
| SALARIÉS RÉM À L'HEURE<br>(000'S).....                           | 1.6   | 1.6   | 1.6   | 1.5   | 1.6   | 1.5   | 1.5   | 1.6   | 1.5   | 1.5   | 1.5   | 1.5   | 1.5     |
| RÉM HORAIRE MOYENNE (\$)...                                      | 16.92 | 16.91 | 17.02 | 17.16 | 17.34 | 17.17 | 17.13 | 17.28 | 17.73 | 18.03 | 17.98 | 18.24 | 17.40   |
| HEURES HEBDO MOYENNES.....                                       | 40.6  | 38.9  | 39.7  | 38.7  | 38.6  | 38.9  | 38.1  | 35.5  | 39.1  | 39.7  | 40.1  | 39.0  | 38.9    |
| 301-309 FABRICATION DES<br>PRODUITS MÉTALLIQUES                  |       |       |       |       |       |       |       |       |       |       |       |       |         |
| SALARIÉS RÉM À L'HEURE<br>(000'S).....                           | 2.4   | 2.3   | 2.3   | 2.4   | 2.4   | 2.5   | 2.6   | 2.4   | 2.3   | 2.6   | 2.5   | 2.3   | 2.4     |
| RÉM HORAIRE MOYENNE (\$)...                                      | 12.88 | 13.27 | 13.11 | 13.19 | 13.26 | 13.24 | 13.24 | 13.59 | 12.94 | 13.42 | 13.79 | 13.39 | 13.28   |
| HEURES HEBDO MOYENNES.....                                       | 36.6  | 36.6  | 37.0  | 36.1  | 36.6  | 36.8  | 37.9  | 37.3  | 38.1  | 36.4  | 36.4  | 34.4  | 36.7    |
| 311-319 MACHINERIE   |       |       |       |       |       |       |       |       |       |       |       |       |         |
| SALARIÉS RÉM À L'HEURE<br>(000'S).....                           | 1.6   | 1.6   | 1.5   | 1.5   | 1.3   | 1.2   | 1.0   | 1.1   | 1.2   | 1.3   | 1.3   | 1.3   | 1.3     |
| RÉM HORAIRE MOYENNE (\$)...                                      | 12.44 | 12.96 | 12.88 | 12.94 | 13.12 | 12.69 | 12.57 | 13.07 | 13.12 | 13.27 | 13.53 | 13.64 | 13.01   |
| HEURES HEBDO MOYENNES.....                                       | 37.1  | 37.3  | 36.7  | 36.4  | 35.9  | 35.6  | 36.3  | 37.2  | 36.7  | 37.5  | 37.5  | 35.2  | 36.6    |
| 321-329 MATÉRIEL DE<br>TRANSPORT                                 |       |       |       |       |       |       |       |       |       |       |       |       |         |
| SALARIÉS RÉM À L'HEURE<br>(000'S).....                           | 4.9   | 4.6   | 4.4   | 4.4   | 4.3   | 4.3   | 4.5   | 4.5   | 4.5   | 4.5   | 4.4   | 4.4   | 4.5     |
| RÉM HORAIRE MOYENNE (\$)...                                      | 13.21 | 13.47 | 13.68 | 13.78 | 14.50 | 13.81 | 13.97 | 14.20 | 14.18 | 14.41 | 14.18 | 13.93 | 13.92   |
| HEURES HEBDO MOYENNES.....                                       | 37.8  | 33.7  | 33.4  | 33.5  | 32.9  | 34.2  | 33.4  | 32.3  | 31.9  | 31.6  | 31.8  | 32.0  | 33.2    |
| 331-339 PROD. ÉLECTRIQUES<br>ET ÉLECTRONIQUES                    |       |       |       |       |       |       |       |       |       |       |       |       |         |
| SALARIÉS RÉM À L'HEURE<br>(000'S).....                           | 2.1   | 1.9   | 1.7   | 1.8   | 1.8   | 1.8   | 1.7   | 1.7   | 1.7   | 1.7   | 1.3   | 1.1   | 1.7     |
| RÉM HORAIRE MOYENNE (\$)...                                      | 13.93 | 14.19 | 14.86 | 14.71 | 14.68 | 14.67 | 14.83 | 14.84 | 15.48 | 15.07 | 15.00 | 15.09 | 14.75   |
| HEURES HEBDO MOYENNES.....                                       | 38.3  | 39.0  | 38.7  | 39.2  | 40.4  | 40.9  | 40.3  | 40.6  | 42.7  | 42.5  | 41.9  | 39.3  | 40.3    |
| 351-359 PROD. MINÉRAUX, NON<br>MÉTALLIQUES                       |       |       |       |       |       |       |       |       |       |       |       |       |         |
| SALARIÉS RÉM À L'HEURE<br>(000'S).....                           | .5    | .5    | .5    | .5    | .8    | .9    | .9    | .8    | .7    | .8    | .7    | .6    | .7      |
| RÉM HORAIRE MOYENNE (\$)...                                      | 14.08 | 13.48 | 13.23 | 13.41 | 13.53 | 13.19 | 13.06 | 12.72 | 12.86 | 12.67 | 13.80 | 13.36 | 13.21   |
| HEURES HEBDO MOYENNES.....                                       | 34.4  | 34.7  | 35.7  | 36.2  | 35.1  | 39.6  | 40.8  | 40.7  | 40.4  | 40.1  | 36.8  | 35.8  | 38.0    |
| 371-379 PRODUITS CHIMIQUES                                       |       |       |       |       |       |       |       |       |       |       |       |       |         |
| SALARIÉS RÉM À L'HEURE<br>(000'S).....                           | .5    | .5    | .5    | .5    | .5    | .5    | .5    | .5    | .5    | .4    | .4    | .4    | .5      |
| RÉM HORAIRE MOYENNE (\$)...                                      | 13.67 | 14.94 | 14.46 | 13.24 | 13.26 | 13.24 | 13.75 | 13.64 | 13.69 | 14.06 | 13.46 | 13.91 | 13.79   |
| HEURES HEBDO MOYENNES.....                                       | 39.4  | 39.9  | 40.9  | 40.5  | 38.8  | 38.9  | 38.0  | 39.3  | 40.1  | 40.6  | 40.0  | 38.5  | 39.6    |
| 391-399 AUTRES IND. MANUF.                                       |       |       |       |       |       |       |       |       |       |       |       |       |         |
| SALARIÉS RÉM À L'HEURE<br>(000'S).....                           | .8    | .8    | .7    | .7    | .6    | .7    | .7    | .7    | .6    | .7    | .6    | .7    | .7      |
| RÉM HORAIRE MOYENNE (\$)...                                      | 11.27 | 11.29 | 11.08 | 11.13 | 10.42 | 10.05 | 10.06 | 10.39 | 11.21 | 10.08 | 10.44 | 10.48 | 10.68   |
| HEURES HEBDO MOYENNES.....                                       | 39.2  | 40.1  | 40.6  | 37.2  | 38.4  | 37.8  | 36.9  | 38.9  | 39.4  | 36.7  | 37.9  | 36.0  | 38.3    |
| 401-449 CONSTRUCTION   |       |       |       |       |       |       |       |       |       |       |       |       |         |
| SALARIÉS RÉM À L'HEURE<br>(000'S).....                           | 7.1   | 7.4   | 6.9   | 7.3   | 8.0   | 9.5   | 10.3  | 10.8  | 10.1  | 10.8  | 7.6   | 6.4   | 8.5     |
| RÉM HORAIRE MOYENNE (\$)...                                      | 15.54 | 16.30 | 15.64 | 15.18 | 14.44 | 14.09 | 14.77 | 14.82 | 15.36 | 15.79 | 16.27 | 16.40 | 15.31   |
| HEURES HEBDO MOYENNES.....                                       | 36.3  | 35.1  | 34.9  | 33.8  | 35.9  | 37.9  | 38.1  | 38.8  | 39.9  | 37.6  | 36.3  | 34.7  | 36.9    |
| 401-402 CONSTRUCTEURS,<br>PROMOTEURS<br>& ENTREPRENEURS GÉNÉRAUX |       |       |       |       |       |       |       |       |       |       |       |       |         |
| SALARIÉS RÉM À L'HEURE<br>(000'S).....                           | 1.9   | 2.1   | 1.7   | 1.5   | 1.7   | 2.0   | 2.6   | 2.7   | 2.7   | 3.3   | 2.5   | 1.9   | 2.2     |
| RÉM HORAIRE MOYENNE (\$)...                                      | 14.74 | 15.65 | 14.90 | 14.62 | 15.03 | 13.64 | 14.73 | 13.54 | 14.21 | 15.52 | 15.55 | 15.28 | 14.79   |
| HEURES HEBDO MOYENNES.....                                       | 36.8  | 36.1  | 34.8  | 36.4  | 36.8  | 37.3  | 35.9  | 35.6  | 36.3  | 36.7  | 36.7  | 36.6  | 36.3    |



**Tableau 2** Emploi, rémunération horaire moyenne et heures hebdomadaires moyennes, salariés rémunérés à l'heure, entreprises de toutes les tailles, pour une sélection d'industries, Canada, provinces et territoires, données mensuelles et moyennes annuelles 1991.

| INDUSTRIE<br>(1980)<br>CTI                             | JANV  | FÉV   | MARS  | AVR   | MAI   | JUIN  | JUIL  | AOÛT  | SEPT  | OCT   | NOV   | DÉC   | MOYENNE |
|--|-------|-------|-------|-------|-------|-------|-------|-------|-------|-------|-------|-------|---------|
| MANITOBA - 1991  |       |       |       |       |       |       |       |       |       |       |       |       |         |
| 411-412 CONSTR. LOURDE<br>& INDUSTRIELLE (GÉNIE)       |       |       |       |       |       |       |       |       |       |       |       |       |         |
| SALARIÉS RÉM À L'HEURE<br>(000'S).....                 | 0.7   | 0.6   | 0.6   | 0.7   | 1.3   | 1.9   | 1.9   | 2.1   | 2.0   | 1.8   | 0.8   | 0.7   | 1.3     |
| RÉM HORAIRE MOYENNE (\$)...                            | 14.28 | 15.11 | 14.04 | 13.88 | 13.74 | 13.30 | 14.25 | 14.41 | 13.33 | 14.24 | 14.46 | 14.68 | 14.01   |
| HEURES HEBDO MOYENNES.....                             | 40.8  | 41.0  | 37.2  | 37.1  | 40.0  | 47.2  | 47.9  | 48.2  | 48.4  | 43.0  | 36.7  | 35.8  | 44.0    |
| 421-429 ENTREP. SPÉCIALISÉS                            |       |       |       |       |       |       |       |       |       |       |       |       |         |
| SALARIÉS RÉM À L'HEURE<br>(000'S).....                 | 4.5   | 4.8   | 4.5   | 5.0   | 5.0   | 5.5   | 5.7   | 5.9   | 5.2   | 5.6   | 4.3   | 3.8   | 5.0     |
| RÉM HORAIRE MOYENNE (\$)...                            | 16.12 | 16.78 | 16.17 | 15.58 | 14.46 | 14.75 | 15.12 | 15.70 | 16.99 | 16.62 | 17.06 | 17.37 | 16.01   |
| HEURES HEBDO MOYENNES.....                             | 35.4  | 34.0  | 34.7  | 32.5  | 34.5  | 34.7  | 35.7  | 36.9  | 38.6  | 36.3  | 35.9  | 33.5  | 35.3    |
| 441-449 SERV. RELATIFS À LA<br>CONSTRUCTION            |       |       |       |       |       |       |       |       |       |       |       |       |         |
| SALARIÉS RÉM À L'HEURE<br>(000'S).....                 | .0    | .0    | .0    | .0    | .0    | .1    | .1    | .1    | .1    | .1    | .0    | .0    | .1      |
| RÉM HORAIRE MOYENNE (\$)...                            | 9.99  | 14.41 | 11.34 | 14.82 | 12.19 | 10.18 | 10.72 | 10.22 | 10.35 | 11.01 | 10.46 | 14.67 | 10.71   |
| HEURES HEBDO MOYENNES.....                             | 39.1  | 20.2  | 38.1  | 31.1  | 31.8  | 41.4  | 42.8  | 45.4  | 33.0  | 36.8  | 32.1  | 25.0  | 38.4    |
| 041-449 & 491-499<br>BRANCHES PRODUCTRICES DE<br>BIENS |       |       |       |       |       |       |       |       |       |       |       |       |         |
| SALARIÉS RÉM À L'HEURE<br>(000'S).....                 | 47.2  | 46.7  | 44.5  | 44.5  | 45.3  | 47.3  | 47.9  | 48.7  | 47.9  | 49.6  | 45.4  | 42.7  | 46.5    |
| RÉM HORAIRE MOYENNE (\$)...                            | 13.52 | 13.66 | 13.77 | 13.52 | 13.68 | 13.54 | 13.50 | 13.59 | 13.73 | 13.80 | 13.76 | 13.89 | 13.66   |
| HEURES HEBDO MOYENNES.....                             | 37.2  | 36.6  | 36.4  | 36.1  | 36.6  | 37.3  | 37.0  | 37.3  | 38.0  | 37.5  | 37.1  | 35.8  | 36.9    |
| 451-499 TRANSP. COMMUNIC.<br>& AUTRES SERV. PUBLICS    |       |       |       |       |       |       |       |       |       |       |       |       |         |
| SALARIÉS RÉM À L'HEURE<br>(000'S).....                 | 17.0  | 16.6  | 16.1  | 16.1  | 17.2  | 17.7  | 18.6  | 18.1  | 17.7  | 17.3  | 16.5  | 16.0  | 17.1    |
| RÉM HORAIRE MOYENNE (\$)...                            | 13.65 | 13.56 | 13.66 | 13.66 | 13.69 | 13.68 | 13.68 | 13.66 | 13.71 | 13.77 | 13.68 | 13.79 | 13.68   |
| HEURES HEBDO MOYENNES.....                             | 42.5  | 42.5  | 43.9  | 43.2  | 42.9  | 43.2  | 43.8  | 44.4  | 42.4  | 44.0  | 43.6  | 44.3  | 43.4    |
| 451-479 TRANSPORT &<br>ENTREPOSAGE                     |       |       |       |       |       |       |       |       |       |       |       |       |         |
| SALARIÉS RÉM À L'HEURE<br>(000'S).....                 | 12.1  | 11.8  | 11.3  | 11.3  | 12.0  | 12.4  | 12.8  | 12.4  | 12.0  | 11.5  | 10.8  | 10.6  | 11.7    |
| RÉM HORAIRE MOYENNE (\$)...                            | 15.57 | 15.46 | 15.59 | 15.56 | 15.72 | 15.63 | 15.56 | 15.57 | 15.75 | 15.83 | 15.85 | 15.94 | 15.66   |
| HEURES HEBDO MOYENNES.....                             | 36.9  | 36.8  | 38.5  | 37.4  | 37.1  | 37.8  | 38.5  | 39.4  | 36.4  | 38.8  | 37.9  | 38.5  | 37.8    |
| 481-484 COMMUNICATIONS                                 |       |       |       |       |       |       |       |       |       |       |       |       |         |
| SALARIÉS RÉM À L'HEURE<br>(000'S).....                 | 3.2   | 3.2   | 3.2   | 3.2   | 3.3   | 3.4   | 3.6   | 3.7   | 3.6   | 3.8   | 3.7   | 3.7   | 3.5     |
| RÉM HORAIRE MOYENNE (\$)...                            | 9.36  | 9.37  | 9.41  | 9.61  | 9.37  | 9.40  | 9.64  | 9.59  | 9.77  | 9.83  | 9.82  | 9.78  | 9.59    |
| HEURES HEBDO MOYENNES.....                             | 63.4  | 63.7  | 63.7  | 63.6  | 63.5  | 63.2  | 61.6  | 61.1  | 61.3  | 59.5  | 59.1  | 60.1  | 61.9    |
| 491-499 SERV. PUBLICS<br>(ÉLECTRIQUE, GAZ, EAU)        |       |       |       |       |       |       |       |       |       |       |       |       |         |
| SALARIÉS RÉM À L'HEURE<br>(000'S).....                 | 1.7   | 1.6   | 1.6   | 1.6   | 1.8   | 1.9   | 2.1   | 2.1   | 2.1   | 2.1   | 2.0   | 1.8   | 1.9     |
| RÉM HORAIRE MOYENNE (\$)...                            | 14.01 | 14.00 | 14.02 | 14.02 | 13.66 | 13.61 | 13.45 | 13.43 | 13.45 | 13.42 | 13.37 | 13.99 | 13.67   |
| HEURES HEBDO MOYENNES.....                             | 42.8  | 42.3  | 42.4  | 43.1  | 43.5  | 43.1  | 44.7  | 44.8  | 44.2  | 44.7  | 45.3  | 45.4  | 43.9    |
| 501-692 COMMERCE                                       |       |       |       |       |       |       |       |       |       |       |       |       |         |
| SALARIÉS RÉM À L'HEURE<br>(000'S).....                 | 46.0  | 42.4  | 41.3  | 42.6  | 42.6  | 42.3  | 40.9  | 40.6  | 41.1  | 40.6  | 42.1  | 42.7  | 42.1    |
| RÉM HORAIRE MOYENNE (\$)...                            | 9.24  | 9.45  | 9.60  | 9.51  | 9.41  | 9.41  | 9.36  | 9.43  | 9.56  | 9.56  | 9.44  | 9.31  | 9.44    |
| HEURES HEBDO MOYENNES.....                             | 25.7  | 25.3  | 25.7  | 25.2  | 25.6  | 25.5  | 25.8  | 26.2  | 25.3  | 25.8  | 25.8  | 26.4  | 25.7    |
| 501-599 COMMERCE DE GROS                               |       |       |       |       |       |       |       |       |       |       |       |       |         |
| SALARIÉS RÉM À L'HEURE<br>(000'S).....                 | 8.9   | 7.7   | 7.2   | 8.4   | 7.5   | 7.6   | 7.8   | 7.9   | 8.1   | 8.0   | 7.4   | 6.9   | 7.8     |
| RÉM HORAIRE MOYENNE (\$)...                            | 10.10 | 10.66 | 10.10 | 10.57 | 10.70 | 10.45 | 10.71 | 10.66 | 10.64 | 10.77 | 10.99 | 10.46 | 10.61   |
| HEURES HEBDO MOYENNES.....                             | 32.0  | 33.8  | 33.2  | 34.0  | 35.6  | 35.3  | 33.5  | 33.6  | 31.8  | 33.4  | 32.5  | 31.0  | 33.3    |
| 501-501 PRODUITS AGRICOLES                             |       |       |       |       |       |       |       |       |       |       |       |       |         |
| SALARIÉS RÉM À L'HEURE<br>(000'S).....                 | .4    | .4    | .4    | .6    | .5    | .5    | .7    | .7    | .8    | .7    | .8    | .8    | .6      |
| RÉM HORAIRE MOYENNE (\$)...                            | 13.53 | 14.08 | 14.20 | 13.61 | 13.45 | 12.67 | 14.14 | 14.08 | 12.80 | 12.53 | 13.42 | 11.98 | 13.28   |
| HEURES HEBDO MOYENNES.....                             | 21.2  | 23.1  | 22.1  | 21.6  | 22.5  | 20.5  | 17.5  | 17.4  | 17.1  | 23.2  | 21.8  | 21.0  | 20.5    |
| 511-511 PRODUITS PÉTROLIERS                            |       |       |       |       |       |       |       |       |       |       |       |       |         |
| SALARIÉS RÉM À L'HEURE<br>(000'S).....                 | .3    | .3    | .3    | .5    | .4    | .4    | .6    | .6    | .6    | .6    | .5    | .5    | .5      |
| RÉM HORAIRE MOYENNE (\$)...                            | 11.77 | 12.67 | 12.36 | 11.86 | 10.89 | 12.10 | 11.87 | 11.58 | 12.43 | 12.39 | 12.57 | 12.44 | 12.05   |
| HEURES HEBDO MOYENNES.....                             | 50.9  | 51.2  | 50.0  | 48.3  | 52.3  | 49.4  | 34.8  | 37.7  | 36.9  | 38.3  | 38.9  | 30.3  | 41.7    |

**Tableau 2** Emploi, rémunération horaire moyenne et heures hebdomadaires moyennes, salariés rémunérés à l'heure, entreprises de toutes les tailles, pour une sélection d'industries, Canada, provinces et territoires, données mensuelles et moyennes annuelles 1991.

| INDUSTRIE<br>(1980)<br>CTI                                      | JANV  | FÉV   | MARS  | AVR   | MAI   | JUIN  | JUIL  | AOÛT  | SEPT  | OCT   | NOV   | DÉC   | MOYENNE |
|---|-------|-------|-------|-------|-------|-------|-------|-------|-------|-------|-------|-------|---------|
| MANITOBA - 1991   |       |       |       |       |       |       |       |       |       |       |       |       |         |
| 521-524 ALIMENTS, BOISSONS,<br>MÉDICAMENTS & TABAC              |       |       |       |       |       |       |       |       |       |       |       |       |         |
| SALARIÉS RÉM À L'HEURE<br>(000'S).....                          | 1.2   | 1.3   | 1.2   | 1.2   | 1.2   | 1.3   | 1.8   | 1.9   | 2.2   | 2.3   | 2.2   | 1.9   | 1.6     |
| RÉM HORAIRE MOYENNE (\$)...                                     | 11.64 | 11.81 | 11.98 | 11.76 | 12.05 | 11.31 | 12.27 | 12.36 | 11.39 | 11.73 | 12.03 | 10.89 | 11.77   |
| HEURES HEBDO MOYENNES.....                                      | 30.9  | 31.0  | 31.3  | 31.3  | 32.6  | 32.5  | 33.0  | 32.8  | 32.7  | 32.2  | 32.3  | 30.7  | 32.0    |
| 551-552 VÉHICULES AUTO,<br>PIÈCES & ACCESSOIRES                 |       |       |       |       |       |       |       |       |       |       |       |       |         |
| SALARIÉS RÉM À L'HEURE<br>(000'S).....                          | 1.1   | .6    | .6    | .7    | .5    | .6    | .6    | .7    | .6    | .6    | .6    | .4    | .6      |
| RÉM HORAIRE MOYENNE (\$)...                                     | 9.62  | 10.75 | 10.57 | 10.72 | 10.64 | 10.12 | 9.50  | 10.08 | 10.57 | 10.92 | 11.06 | 10.52 | 10.37   |
| HEURES HEBDO MOYENNES.....                                      | 37.6  | 44.6  | 42.4  | 45.2  | 45.0  | 41.8  | 43.0  | 41.8  | 37.4  | 38.0  | 35.6  | 33.4  | 40.5    |
| 561-563 MÉTAUX,<br>QUINCAILLERIES,<br>MATÉRIEL DE CONSTRUCTION. |       |       |       |       |       |       |       |       |       |       |       |       |         |
| SALARIÉS RÉM À L'HEURE<br>(000'S).....                          | 2.2   | 2.2   | 2.0   | 2.0   | 2.1   | 2.0   | 1.8   | 1.6   | 1.6   | 1.8   | 1.6   | 1.4   | 1.9     |
| RÉM HORAIRE MOYENNE (\$)...                                     | 8.48  | 8.86  | 8.94  | 9.26  | 10.00 | 9.42  | 9.50  | 9.07  | 9.06  | 9.10  | 8.93  | 9.05  | 9.16    |
| HEURES HEBDO MOYENNES.....                                      | 31.0  | 31.7  | 31.4  | 30.3  | 34.7  | 36.0  | 34.9  | 32.9  | 31.6  | 35.1  | 32.4  | 31.5  | 32.8    |
| 571-579 MACHINES, MATÉRIEL,<br>& FOURNITURES                    |       |       |       |       |       |       |       |       |       |       |       |       |         |
| SALARIÉS RÉM À L'HEURE<br>(000'S).....                          | 1.9   | 1.7   | 1.5   | 1.6   | 1.6   | 1.8   | 1.4   | 1.4   | 1.3   | .9    | .9    | .8    | 1.4     |
| RÉM HORAIRE MOYENNE (\$)...                                     | 11.83 | 12.10 | 11.93 | 11.83 | 11.43 | 11.26 | 11.38 | 10.99 | 11.07 | 12.00 | 11.89 | 11.93 | 11.61   |
| HEURES HEBDO MOYENNES.....                                      | 36.1  | 34.7  | 35.2  | 35.9  | 37.5  | 36.9  | 36.9  | 37.8  | 36.1  | 37.6  | 37.0  | 37.4  | 36.5    |
| 591-599 PRODUITS DIVERS,<br>COMMERCE DE GROS                    |       |       |       |       |       |       |       |       |       |       |       |       |         |
| SALARIÉS RÉM À L'HEURE<br>(000'S).....                          | 1.6   | .9    | .9    | 1.5   | 1.0   | .8    | .7    | .8    | .8    | .8    | .7    | .7    | .9      |
| RÉM HORAIRE MOYENNE (\$)...                                     | 7.82  | 8.58  | 9.19  | 8.64  | 8.68  | 8.29  | 7.77  | 8.44  | 8.84  | 8.75  | 9.20  | 8.81  | 8.55    |
| HEURES HEBDO MOYENNES.....                                      | 23.9  | 32.5  | 28.2  | 33.6  | 32.1  | 31.5  | 31.3  | 32.5  | 28.3  | 29.6  | 31.2  | 32.1  | 30.3    |
| 601-692 COMMERCE DE DÉTAIL                                      |       |       |       |       |       |       |       |       |       |       |       |       |         |
| SALARIÉS RÉM À L'HEURE<br>(000'S).....                          | 37.1  | 34.7  | 34.1  | 34.2  | 35.0  | 34.7  | 33.1  | 32.7  | 33.0  | 32.7  | 34.7  | 35.9  | 34.3    |
| RÉM HORAIRE MOYENNE (\$)...                                     | 8.96  | 9.06  | 9.28  | 9.13  | 8.99  | 9.07  | 8.91  | 9.02  | 9.20  | 9.15  | 9.00  | 9.05  | 9.07    |
| HEURES HEBDO MOYENNES.....                                      | 24.2  | 23.4  | 24.1  | 23.0  | 23.4  | 23.3  | 23.9  | 24.4  | 23.8  | 23.9  | 24.4  | 25.6  | 24.0    |
| 601-603 ALIM., BOISSONS &<br>MÉDICAMENTS                        |       |       |       |       |       |       |       |       |       |       |       |       |         |
| SALARIÉS RÉM À L'HEURE<br>(000'S).....                          | 13.3  | 13.3  | 13.3  | 13.6  | 13.6  | 13.5  | 12.6  | 11.7  | 12.3  | 12.2  | 12.3  | 13.4  | 12.9    |
| RÉM HORAIRE MOYENNE (\$)...                                     | 10.52 | 10.62 | 10.95 | 10.94 | 10.72 | 10.72 | 10.67 | 11.07 | 11.02 | 10.96 | 10.89 | 10.74 | 10.81   |
| HEURES HEBDO MOYENNES.....                                      | 22.6  | 22.8  | 23.5  | 21.5  | 22.3  | 22.9  | 23.4  | 23.9  | 23.3  | 23.5  | 23.9  | 25.7  | 23.3    |
| 611-615 CHAUSSURES,<br>VÊTEMENTS,<br>TISSUS & FILÉS             |       |       |       |       |       |       |       |       |       |       |       |       |         |
| SALARIÉS RÉM À L'HEURE<br>(000'S).....                          | 3.3   | 3.1   | 3.1   | 3.1   | 3.5   | 3.5   | 3.2   | 3.3   | 3.2   | 3.3   | 3.6   | 3.4   | 3.3     |
| RÉM HORAIRE MOYENNE (\$)...                                     | 7.46  | 7.21  | 7.50  | 7.31  | 7.39  | 7.43  | 6.95  | 7.09  | 7.20  | 7.14  | 7.21  | 7.56  | 7.29    |
| HEURES HEBDO MOYENNES.....                                      | 20.5  | 18.6  | 19.6  | 20.0  | 19.7  | 19.7  | 21.1  | 21.2  | 19.8  | 19.5  | 19.8  | 22.0  | 20.1    |
| 621-623 MEUBLES, APPAREILS<br>& ACCESS. DE MAISON               |       |       |       |       |       |       |       |       |       |       |       |       |         |
| SALARIÉS RÉM À L'HEURE<br>(000'S).....                          | 1.5   | 1.1   | 1.2   | 1.2   | 1.1   | 1.0   | .7    | .7    | .6    | .6    | .7    | .6    | .9      |
| RÉM HORAIRE MOYENNE (\$)...                                     | 11.79 | 11.79 | 11.57 | 8.15  | 8.54  | 8.56  | 9.00  | 9.26  | 9.25  | 8.17  | 7.17  | 6.82  | 9.68    |
| HEURES HEBDO MOYENNES.....                                      | 31.8  | 33.0  | 34.6  | 30.6  | 24.7  | 24.1  | 27.1  | 27.5  | 26.1  | 27.9  | 26.7  | 25.3  | 28.9    |
| 631-639 VÉHICULES, PIÈCES ET<br>ACCESSOIRES<br>VENTE & SERVICES |       |       |       |       |       |       |       |       |       |       |       |       |         |
| SALARIÉS RÉM À L'HEURE<br>(000'S).....                          | 7.0   | 5.9   | 5.9   | 5.8   | 6.0   | 5.7   | 5.7   | 6.1   | 6.0   | 5.3   | 5.5   | 5.1   | 5.8     |
| RÉM HORAIRE MOYENNE (\$)...                                     | 8.33  | 8.51  | 8.46  | 8.39  | 8.09  | 8.12  | 7.85  | 7.80  | 8.05  | 8.12  | 8.40  | 8.38  | 8.21    |
| HEURES HEBDO MOYENNES.....                                      | 30.4  | 29.0  | 30.4  | 30.0  | 31.1  | 29.4  | 30.3  | 29.3  | 29.1  | 30.3  | 30.2  | 30.3  | 30.0    |
| 641-641 MAGASINS DE<br>MARCHANDISES DIVERSES                    |       |       |       |       |       |       |       |       |       |       |       |       |         |
| SALARIÉS RÉM À L'HEURE<br>(000'S).....                          | 7.7   | 7.4   | 7.3   | 7.3   | 7.6   | 7.5   | 7.7   | 7.7   | 7.9   | 8.2   | 8.6   | 8.6   | 7.8     |
| RÉM HORAIRE MOYENNE (\$)...                                     | 7.74  | 7.83  | 7.93  | 8.39  | 8.41  | 8.56  | 8.46  | 8.39  | 8.68  | 8.62  | 8.57  | 8.61  | 8.57    |
| HEURES HEBDO MOYENNES.....                                      | 20.4  | 19.4  | 19.4  | 20.0  | 20.8  | 21.0  | 21.1  | 21.6  | 21.4  | 21.6  | 22.4  | 23.7  | 21.1    |



**Tableau 2** Emploi, rémunération horaire moyenne et heures hebdomadaires moyennes, salariés rémunérés à l'heure, entreprises de toutes les tailles, pour une sélection d'industries, Canada, provinces et territoires, données mensuelles et moyennes annuelles 1991.

| INDUSTRIE<br>(1980)<br>CTI  | JANV  | FÉV   | MARS  | AVR   | MAI   | JUIN  | JUIL  | AOÛT  | SEPT  | OCT   | NOV   | DÉC   | MOYENNE |
|---|-------|-------|-------|-------|-------|-------|-------|-------|-------|-------|-------|-------|---------|
| MANITOBA - 1991   |       |       |       |       |       |       |       |       |       |       |       |       |         |
| 651-692 AUTRES COMMERCE<br>DE DÉTAIL N.C.A.                       |       |       |       |       |       |       |       |       |       |       |       |       |         |
| SALARIÉS RÉM À L'HEURE<br>(000'S).....                            | 4.3   | 4.0   | 3.3   | 3.2   | 3.3   | 3.5   | 3.3   | 3.2   | 3.0   | 3.1   | 4.1   | 4.8   | 3.6     |
| RÉM HORAIRE MOYENNE (\$)...                                       | 7.41  | 7.14  | 7.34  | 7.25  | 7.12  | 7.22  | 7.26  | 7.55  | 7.78  | 7.69  | 7.03  | 7.10  | 7.30    |
| HEURES HEBDO MOYENNES.....  | 26.0  | 26.0  | 25.8  | 24.0  | 23.7  | 23.5  | 23.5  | 25.6  | 24.9  | 24.8  | 25.8  | 26.1  | 25.1    |
| 701-761 FINANCES,<br>ASSURANCES & AFFAIRES<br>IMMOBILIÈRES        |       |       |       |       |       |       |       |       |       |       |       |       |         |
| SALARIÉS RÉM À L'HEURE<br>(000'S).....                            | 3.5   | 3.5   | 3.9   | 3.7   | 4.4   | 4.2   | 4.4   | 4.6   | 4.4   | 4.3   | 4.4   | 3.9   | 4.1     |
| RÉM HORAIRE MOYENNE (\$)...                                       | 9.43  | 8.93  | 10.35 | 10.60 | 10.47 | 10.44 | 10.31 | 9.48  | 9.75  | 10.06 | 9.94  | 9.82  | 9.98    |
| HEURES HEBDO MOYENNES.....  | 23.7  | 23.3  | 24.3  | 23.7  | 24.8  | 24.9  | 24.3  | 25.3  | 23.1  | 22.7  | 22.0  | 21.7  | 23.7    |
| 701-749 INTERMÉDIAIRES<br>FINANCIERS ET ASSURANCES                |       |       |       |       |       |       |       |       |       |       |       |       |         |
| SALARIÉS RÉM À L'HEURE<br>(000'S).....                            | 2.1   | 2.1   | 2.3   | 2.3   | 2.4   | 2.4   | 2.6   | 2.9   | 2.8   | 2.7   | 2.8   | 2.6   | 2.5     |
| RÉM HORAIRE MOYENNE (\$)...                                       | 9.81  | 9.50  | 11.97 | 12.16 | 11.89 | 11.92 | 11.86 | 9.98  | 10.49 | 10.77 | 10.51 | 10.45 | 10.95   |
| HEURES HEBDO MOYENNES.....  | 21.7  | 20.6  | 23.5  | 22.6  | 22.6  | 23.1  | 23.6  | 24.8  | 22.2  | 21.8  | 22.1  | 21.7  | 22.6    |
| 701-709 INTERMÉDIAIRES<br>FINANCIERS, DE DÉPÔTS                   |       |       |       |       |       |       |       |       |       |       |       |       |         |
| SALARIÉS RÉM À L'HEURE<br>(000'S).....                            | 1.6   | 1.6   | 1.6   | 1.6   | 1.7   | 1.7   | 1.8   | 2.1   | 2.0   | 2.0   | 2.0   | 2.1   | 1.8     |
| RÉM HORAIRE MOYENNE (\$)...                                       | 9.82  | 10.40 | 10.42 | 10.14 | 9.86  | 9.65  | 9.64  | 9.28  | 9.69  | 9.85  | 9.81  | 9.96  | 9.84    |
| HEURES HEBDO MOYENNES.....  | 22.0  | 18.3  | 20.0  | 19.5  | 20.3  | 20.8  | 21.2  | 22.9  | 20.4  | 20.3  | 20.7  | 21.5  | 20.7    |
| 731-733 ASSURANCES (EXCL.<br>AGENCES)                             |       |       |       |       |       |       |       |       |       |       |       |       |         |
| SALARIÉS RÉM À L'HEURE<br>(000'S).....                            | .2    | .2    | .2    | .2    | .3    | .3    | .3    | .3    | .3    | .3    | .4    | .3    | .3      |
| RÉM HORAIRE MOYENNE (\$)...                                       | 13.16 | 14.54 | 13.76 | 13.21 | 13.57 | 13.56 | 13.77 | 13.05 | 13.34 | 15.68 | 13.57 | 12.71 | 13.66   |
| HEURES HEBDO MOYENNES.....  | 20.3  | 17.5  | 20.5  | 20.8  | 18.8  | 19.7  | 21.5  | 23.3  | 21.3  | 19.6  | 20.6  | 16.9  | 20.2    |
| 751-761 SERVICES<br>IMMOBILIERS & AGENCE<br>D'ASS.                |       |       |       |       |       |       |       |       |       |       |       |       |         |
| SALARIÉS RÉM À L'HEURE<br>(000'S).....                            | 1.4   | 1.4   | 1.5   | 1.4   | 2.0   | 1.8   | 1.8   | 1.7   | 1.6   | 1.6   | 1.6   | 1.3   | 1.6     |
| RÉM HORAIRE MOYENNE (\$)...                                       | 8.96  | 8.28  | 8.08  | 8.26  | 9.03  | 8.76  | 8.31  | 8.64  | 8.59  | 8.97  | 8.93  | 8.47  | 8.62    |
| HEURES HEBDO MOYENNES.....  | 26.7  | 27.4  | 25.6  | 25.5  | 27.5  | 27.4  | 25.4  | 26.1  | 24.6  | 24.0  | 21.7  | 21.6  | 25.4    |
| 751-759 SERV. IMMOBILIERS<br>(SAUF LOTISSEURS)                    |       |       |       |       |       |       |       |       |       |       |       |       |         |
| SALARIÉS RÉM À L'HEURE<br>(000'S).....                            | .9    | .9    | 1.0   | .9    | 1.4   | 1.3   | 1.3   | 1.2   | 1.2   | 1.2   | 1.2   | .9    | 1.1     |
| RÉM HORAIRE MOYENNE (\$)...                                       | 8.90  | 8.50  | 8.16  | 8.51  | 9.50  | 9.11  | 8.71  | 9.18  | 8.79  | 9.32  | 9.15  | 8.50  | 8.90    |
| HEURES HEBDO MOYENNES.....  | 27.1  | 27.1  | 27.1  | 25.3  | 28.2  | 28.0  | 24.8  | 25.3  | 23.6  | 22.6  | 20.1  | 19.8  | 25.0    |
| 761-761 AGENCES D'ASS. &<br>AGENCES IMMOBILIÈRES                  |       |       |       |       |       |       |       |       |       |       |       |       |         |
| SALARIÉS RÉM À L'HEURE<br>(000'S).....                            | .5    | .5    | .5    | .5    | .6    | .5    | .6    | .5    | .4    | .4    | .4    | .4    | .5      |
| RÉM HORAIRE MOYENNE (\$)...                                       | 9.10  | 7.88  | 7.89  | 7.78  | 7.76  | 7.88  | 7.45  | 7.41  | 8.09  | 8.22  | 8.44  | 8.41  | 7.99    |
| HEURES HEBDO MOYENNES.....  | 26.0  | 28.0  | 22.6  | 25.7  | 25.6  | 26.0  | 26.8  | 28.3  | 28.0  | 27.8  | 26.7  | 26.0  | 26.4    |
| 771-779 & 851-999<br>SERV. SOCIO-CULTURELS,<br>COMM. & PERSONNELS |       |       |       |       |       |       |       |       |       |       |       |       |         |
| SALARIÉS RÉM À L'HEURE<br>(000'S).....                            | 72.6  | 75.8  | 76.1  | 75.1  | 73.6  | 72.3  | 75.2  | 75.1  | 75.2  | 75.1  | 75.1  | 73.3  | 74.5    |
| RÉM HORAIRE MOYENNE (\$)...                                       | 10.44 | 11.16 | 11.13 | 11.11 | 11.29 | 11.03 | 11.07 | 11.15 | 11.05 | 11.26 | 11.31 | 11.45 | 11.12   |
| HEURES HEBDO MOYENNES.....  | 24.9  | 25.4  | 26.1  | 25.9  | 26.2  | 26.5  | 27.6  | 27.3  | 26.7  | 26.1  | 25.8  | 25.7  | 26.2    |
| 771-779 SERVICES AUX<br>ENTREPRISES                               |       |       |       |       |       |       |       |       |       |       |       |       |         |
| SALARIÉS RÉM À L'HEURE<br>(000'S).....                            | 5.5   | 5.7   | 6.3   | 6.4   | 5.4   | 5.5   | 5.4   | 5.3   | 5.1   | 5.3   | 5.3   | 5.1   | 5.5     |
| RÉM HORAIRE MOYENNE (\$)...                                       | 9.78  | 9.72  | 9.97  | 9.86  | 9.89  | 9.56  | 9.18  | 9.54  | 9.78  | 10.27 | 10.01 | 10.05 | 9.80    |
| HEURES HEBDO MOYENNES.....  | 27.8  | 27.5  | 28.2  | 26.6  | 28.8  | 28.8  | 30.2  | 29.9  | 28.9  | 29.1  | 28.3  | 27.5  | 28.4    |

**Tableau 2** Emploi, rémunération horaire moyenne et heures hebdomadaires moyennes, salariés rémunérés à l'heure, entreprises de toutes les tailles, pour une sélection d'industries, Canada, provinces et territoires, données mensuelles et moyennes annuelles 1991.

| INDUSTRIE<br>(1980)<br>CTI                                | JANV  | FÉV   | MARS  | AVR   | MAI   | JUIN  | JUIL  | AOÛT  | SEPT  | OCT   | NOV   | DÉC   | MOYENNE |
|---|-------|-------|-------|-------|-------|-------|-------|-------|-------|-------|-------|-------|---------|
| <b>MANITOBA - 1991</b>                                    |       |       |       |       |       |       |       |       |       |       |       |       |         |
| 861-869 SERV. DE SANTÉ ET<br>SERV. SOCIAUX                |       |       |       |       |       |       |       |       |       |       |       |       |         |
| SALARIÉS RÉM À L'HEURE<br>(000'S).....                    | 33.6  | 37.2  | 36.8  | 36.1  | 36.0  | 34.4  | 36.5  | 36.2  | 36.8  | 35.8  | 35.2  | 34.8  | 35.8    |
| RÉM HORAIRE MOYENNE (\$)...                               | 13.54 | 14.08 | 14.18 | 14.13 | 14.49 | 14.22 | 14.11 | 14.31 | 14.08 | 14.54 | 14.72 | 14.83 | 14.27   |
| HEURES HEBDO MOYENNES.....                                | 26.8  | 28.6  | 28.9  | 29.1  | 28.5  | 28.7  | 29.9  | 29.7  | 29.0  | 28.7  | 28.9  | 28.9  | 28.8    |
| 911-922 HÉBERGEMENT<br>ET RESTAURATION                    |       |       |       |       |       |       |       |       |       |       |       |       |         |
| SALARIÉS RÉM À L'HEURE<br>(000'S).....                    | 23.8  | 22.9  | 22.6  | 23.2  | 22.3  | 21.2  | 21.9  | 22.9  | 23.4  | 24.1  | 24.8  | 23.9  | 23.1    |
| RÉM HORAIRE MOYENNE (\$)...                               | 6.26  | 6.32  | 6.31  | 6.36  | 6.49  | 6.50  | 6.42  | 6.48  | 6.44  | 6.41  | 6.42  | 6.50  | 6.41    |
| HEURES HEBDO MOYENNES.....                                | 20.9  | 20.2  | 21.4  | 20.9  | 21.4  | 22.5  | 23.5  | 22.6  | 23.1  | 22.4  | 21.8  | 21.3  | 21.8    |
| 911-914 SERVICES<br>D'HÉBERGEMENT                         |       |       |       |       |       |       |       |       |       |       |       |       |         |
| SALARIÉS RÉM À L'HEURE<br>(000'S).....                    | 6.7   | 6.2   | 5.6   | 5.7   | 5.8   | 5.5   | 5.2   | 5.8   | 5.9   | 6.0   | 6.5   | 6.2   | 5.9     |
| RÉM HORAIRE MOYENNE (\$)...                               | 6.86  | 6.78  | 6.83  | 6.91  | 6.98  | 6.87  | 7.00  | 6.97  | 6.74  | 6.92  | 7.02  | 6.98  | 6.90    |
| HEURES HEBDO MOYENNES.....                                | 23.5  | 23.3  | 23.9  | 23.5  | 23.5  | 26.0  | 26.7  | 26.5  | 28.4  | 26.9  | 25.1  | 24.7  | 25.1    |
| 921-922 SERV. DE LA RESTAUR.                              |       |       |       |       |       |       |       |       |       |       |       |       |         |
| SALARIÉS RÉM À L'HEURE<br>(000'S).....                    | 17.1  | 16.7  | 17.0  | 17.5  | 16.6  | 15.8  | 16.7  | 17.2  | 17.5  | 18.0  | 18.4  | 17.7  | 17.2    |
| RÉM HORAIRE MOYENNE (\$)...                               | 5.97  | 6.11  | 6.11  | 6.15  | 6.30  | 6.34  | 6.21  | 6.28  | 6.30  | 6.19  | 6.16  | 6.29  | 6.20    |
| HEURES HEBDO MOYENNES.....                                | 19.8  | 19.1  | 20.5  | 20.1  | 20.6  | 21.3  | 22.5  | 21.3  | 21.3  | 20.9  | 20.6  | 20.1  | 20.7    |
| 961-999 SERVICES DIVERS                                   |       |       |       |       |       |       |       |       |       |       |       |       |         |
| SALARIÉS RÉM À L'HEURE<br>(000'S).....                    | 9.1   | 9.4   | 9.5   | 8.7   | 9.2   | 10.5  | 10.7  | 10.0  | 9.0   | 9.2   | 8.9   | 8.7   | 9.4     |
| RÉM HORAIRE MOYENNE (\$)...                               | 8.19  | 8.62  | 8.51  | 8.48  | 8.60  | 8.52  | 9.19  | 8.91  | 8.92  | 8.86  | 8.63  | 8.54  | 8.68    |
| HEURES HEBDO MOYENNES.....                                | 26.6  | 24.1  | 25.0  | 25.2  | 27.4  | 26.2  | 27.2  | 27.8  | 24.9  | 23.8  | 23.1  | 23.3  | 25.4    |
| 961-969 SERV. DE DIVERTIS. &<br>LOISIRS                   |       |       |       |       |       |       |       |       |       |       |       |       |         |
| SALARIÉS RÉM À L'HEURE<br>(000'S).....                    | 3.0   | 3.2   | 3.3   | 2.8   | 3.7   | 4.6   | 4.8   | 4.4   | 3.0   | 3.3   | 2.7   | 2.6   | 3.5     |
| RÉM HORAIRE MOYENNE (\$)...                               | 8.15  | 8.79  | 8.56  | 8.98  | 9.45  | 9.26  | 10.30 | 9.71  | 9.70  | 9.40  | 8.92  | 8.85  | 9.30    |
| HEURES HEBDO MOYENNES.....                                | 21.5  | 22.2  | 23.6  | 22.8  | 28.2  | 25.7  | 28.4  | 29.4  | 24.0  | 21.2  | 20.1  | 19.7  | 24.4    |
| 971-979 SERV. PERSONNELS<br>(EX. MENAGES)                 |       |       |       |       |       |       |       |       |       |       |       |       |         |
| SALARIÉS RÉM À L'HEURE<br>(000'S).....                    | 1.8   | 1.7   | 1.9   | 1.7   | 1.6   | 1.8   | 1.8   | 1.6   | 1.8   | 1.8   | 1.8   | 1.7   | 1.7     |
| RÉM HORAIRE MOYENNE (\$)...                               | 7.28  | 7.45  | 7.34  | 7.53  | 7.46  | 7.58  | 7.44  | 7.43  | 7.18  | 7.88  | 7.85  | 7.88  | 7.52    |
| HEURES HEBDO MOYENNES.....                                | 28.2  | 26.4  | 25.2  | 25.0  | 25.4  | 25.5  | 24.9  | 24.6  | 25.8  | 25.6  | 25.5  | 25.4  | 25.6    |
| 451-484 & 501-999<br>BRANCHES PRODUCTRICES DE<br>SERVICES |       |       |       |       |       |       |       |       |       |       |       |       |         |
| SALARIÉS RÉM À L'HEURE<br>(000'S).....                    | 137.3 | 136.8 | 135.7 | 135.8 | 135.9 | 134.6 | 136.9 | 136.3 | 136.3 | 137.2 | 137.7 | 135.6 | 136.4   |
| RÉM HORAIRE MOYENNE (\$)...                               | 10.59 | 11.02 | 11.10 | 11.06 | 11.14 | 11.03 | 11.07 | 11.10 | 11.07 | 11.27 | 11.19 | 11.21 | 11.07   |
| HEURES HEBDO MOYENNES.....                                | 27.1  | 27.2  | 27.8  | 27.5  | 27.8  | 28.1  | 28.9  | 28.9  | 27.9  | 28.0  | 27.6  | 27.8  | 27.9    |
| 041-999 ENSEMBLE DES<br>INDUSTRIES                        |       |       |       |       |       |       |       |       |       |       |       |       |         |
| SALARIÉS RÉM À L'HEURE<br>(000'S).....                    | 184.5 | 183.4 | 180.3 | 180.3 | 181.2 | 181.9 | 184.8 | 185.0 | 184.2 | 186.8 | 183.2 | 178.4 | 182.8   |
| RÉM HORAIRE MOYENNE (\$)...                               | 11.53 | 11.85 | 11.90 | 11.80 | 11.92 | 11.83 | 11.82 | 11.88 | 11.93 | 12.10 | 11.98 | 11.98 | 11.88   |
| HEURES HEBDO MOYENNES.....                                | 29.7  | 29.6  | 29.9  | 29.6  | 30.0  | 30.5  | 31.0  | 31.1  | 30.5  | 30.5  | 29.9  | 29.7  | 30.2    |
| <b>SASKATCHEWAN - 1991</b>                                |       |       |       |       |       |       |       |       |       |       |       |       |         |
| 041-051 EXPLOITATION<br>FORESTIERE<br>& SERV. FORESTIERS  |       |       |       |       |       |       |       |       |       |       |       |       |         |
| SALARIÉS RÉM À L'HEURE<br>(000'S).....                    | .4    | .4    | .4    | .4    | .4    | .5    | .5    | .4    | .5    | .5    | .5    | .5    | .4      |
| RÉM HORAIRE MOYENNE (\$)...                               | 13.12 | 12.39 | 12.14 | 13.01 | 12.77 | 13.30 | 12.67 | 13.33 | 13.29 | 12.91 | 13.07 | 13.00 | 12.94   |
| HEURES HEBDO MOYENNES.....                                | 38.2  | 37.4  | 36.9  | 36.6  | 35.4  | 36.8  | 39.6  | 38.9  | 37.5  | 37.1  | 37.0  | 37.0  | 37.4    |
| 061-092 MINES, CARRIÈRES ET<br>PUITS DE PÉTROLE           |       |       |       |       |       |       |       |       |       |       |       |       |         |
| SALARIÉS RÉM À L'HEURE<br>(000'S).....                    | 4.3   | 4.5   | 4.2   | 4.2   | 4.4   | 4.3   | 4.1   | 4.0   | 4.2   | 4.3   | 4.3   | 3.8   | 4.2     |



**Tableau 2** Emploi, rémunération horaire moyenne et heures hebdomadaires moyennes, salariés rémunérés à l'heure, entreprises de toutes les tailles, pour une sélection d'industries, Canada, provinces et territoires, données mensuelles et moyennes annuelles 1991.

| INDUSTRIE<br>(1980)<br>CTI                           | JANV  | FÉV   | MARS  | AVR   | MAI   | JUIN  | JUIL  | AOÛT  | SEPT  | OCT   | NOV   | DÉC   | MOYENNE |
|--|-------|-------|-------|-------|-------|-------|-------|-------|-------|-------|-------|-------|---------|
| <b>SASKATCHEWAN - 1991</b>                           |       |       |       |       |       |       |       |       |       |       |       |       |         |
| 061-092 MINES, CARRIÈRES ET<br>PUITS DE PÉTROLE      |       |       |       |       |       |       |       |       |       |       |       |       |         |
| RÉM HORAIRE MOYENNE (\$)...                          | 18.35 | 18.84 | 18.81 | 18.40 | 18.87 | 19.08 | 18.52 | 18.60 | 18.97 | 18.92 | 19.16 | 19.17 | 18.81   |
| HEURES HEBDO MOYENNES.....                           | 39.1  | 39.1  | 38.3  | 36.6  | 36.8  | 37.4  | 36.5  | 37.8  | 38.7  | 39.0  | 38.9  | 35.1  | 37.8    |
| 071-071 PÉTROLE BRUT<br>& GAZ NATUREL                |       |       |       |       |       |       |       |       |       |       |       |       |         |
| SALARIÉS RÉM À L'HEURE<br>(000'S).....               | .3    | .2    | .2    | .2    | .2    | .2    | .2    | .2    | .2    | .3    | .3    | .3    | .2      |
| RÉM HORAIRE MOYENNE (\$)...                          | 19.48 | 20.25 | 20.50 | 20.19 | 21.08 | 21.44 | 20.21 | 20.65 | 21.53 | 20.40 | 20.35 | 18.70 | 20.33   |
| HEURES HEBDO MOYENNES.....                           | 41.8  | 38.7  | 35.8  | 39.1  | 40.4  | 39.3  | 36.5  | 36.4  | 39.3  | 37.2  | 37.8  | 38.8  | 38.4    |
| 091-092 SERV. RELATIFS<br>À L'EXTR. DES MINES        |       |       |       |       |       |       |       |       |       |       |       |       |         |
| SALARIÉS RÉM À L'HEURE<br>(000'S).....               | .9    | 1.0   | .9    | .9    | .9    | .8    | .8    | .8    | .8    | .8    | .9    | .8    | .9      |
| RÉM HORAIRE MOYENNE (\$)...                          | 15.80 | 16.34 | 15.43 | 15.03 | 15.58 | 16.36 | 16.00 | 15.50 | 16.41 | 15.76 | 16.37 | 16.68 | 15.93   |
| HEURES HEBDO MOYENNES.....                           | 37.7  | 37.3  | 35.9  | 34.1  | 31.6  | 31.0  | 34.9  | 37.1  | 36.7  | 33.8  | 36.1  | 32.5  | 34.9    |
| 101-399 INDUSTRIES<br>MANUFACTURIÈRES                |       |       |       |       |       |       |       |       |       |       |       |       |         |
| SALARIÉS RÉM À L'HEURE<br>(000'S).....               | 12.0  | 11.9  | 11.7  | 11.5  | 11.8  | 11.9  | 11.9  | 12.0  | 11.7  | 12.2  | 12.4  | 12.3  | 12.0    |
| RÉM HORAIRE MOYENNE (\$)...                          | 14.23 | 14.48 | 14.33 | 14.43 | 14.49 | 14.41 | 14.23 | 14.28 | 14.67 | 15.01 | 14.52 | 14.41 | 14.46   |
| HEURES HEBDO MOYENNES.....                           | 36.3  | 35.0  | 36.0  | 36.5  | 36.2  | 36.1  | 36.2  | 35.7  | 36.3  | 35.9  | 35.8  | 35.1  | 35.9    |
| BIENS NON-DURABLES                                   |       |       |       |       |       |       |       |       |       |       |       |       |         |
| SALARIÉS RÉM À L'HEURE<br>(000'S).....               | 6.3   | 6.1   | 5.9   | 6.0   | 6.5   | 6.5   | 6.4   | 6.4   | 6.1   | 6.5   | 6.9   | 6.8   | 6.4     |
| RÉM HORAIRE MOYENNE (\$)...                          | 14.09 | 14.47 | 14.38 | 14.41 | 14.59 | 14.39 | 14.40 | 14.44 | 14.73 | 15.27 | 14.22 | 14.08 | 14.46   |
| HEURES HEBDO MOYENNES.....                           | 35.1  | 33.7  | 34.5  | 35.6  | 35.3  | 35.2  | 35.0  | 34.8  | 35.3  | 34.6  | 34.4  | 33.7  | 34.8    |
| BIENS DURABLES                                       |       |       |       |       |       |       |       |       |       |       |       |       |         |
| SALARIÉS RÉM À L'HEURE<br>(000'S).....               | 5.8   | 5.8   | 5.7   | 5.5   | 5.4   | 5.4   | 5.5   | 5.6   | 5.7   | 5.7   | 5.6   | 5.5   | 5.6     |
| RÉM HORAIRE MOYENNE (\$)...                          | 14.38 | 14.49 | 14.28 | 14.45 | 14.38 | 14.43 | 14.05 | 14.09 | 14.61 | 14.73 | 14.86 | 14.79 | 14.46   |
| HEURES HEBDO MOYENNES.....                           | 37.5  | 36.4  | 37.4  | 37.5  | 37.3  | 37.2  | 37.7  | 36.8  | 37.4  | 37.4  | 37.7  | 36.9  | 37.3    |
| 101-109 ALIMENTS                                     |       |       |       |       |       |       |       |       |       |       |       |       |         |
| SALARIÉS RÉM À L'HEURE<br>(000'S).....               | 2.4   | 2.3   | 2.2   | 2.1   | 2.3   | 2.6   | 2.6   | 2.7   | 2.6   | 2.6   | 2.7   | 2.7   | 2.5     |
| RÉM HORAIRE MOYENNE (\$)...                          | 14.50 | 15.03 | 14.57 | 14.93 | 15.17 | 14.49 | 14.44 | 14.12 | 14.36 | 15.96 | 13.71 | 13.66 | 14.56   |
| HEURES HEBDO MOYENNES.....                           | 34.9  | 34.4  | 35.7  | 35.1  | 34.2  | 35.4  | 35.3  | 34.4  | 35.6  | 34.8  | 34.6  | 33.9  | 34.9    |
| 111-114 BOISSONS                                     |       |       |       |       |       |       |       |       |       |       |       |       |         |
| SALARIÉS RÉM À L'HEURE<br>(000'S).....               | .5    | .6    | .5    | .6    | .7    | .6    | .6    | .6    | .6    | .5    | .5    | .5    | .6      |
| RÉM HORAIRE MOYENNE (\$)...                          | 15.53 | 15.55 | 15.47 | 15.83 | 16.31 | 16.42 | 16.24 | 16.80 | 16.84 | 16.61 | 17.03 | 17.49 | 16.33   |
| HEURES HEBDO MOYENNES.....                           | 35.3  | 33.2  | 34.4  | 35.5  | 33.7  | 33.4  | 33.6  | 33.0  | 33.6  | 33.7  | 33.8  | 33.8  | 33.9    |
| 191-199 PRODUITS DU TEXTILE                          |       |       |       |       |       |       |       |       |       |       |       |       |         |
| SALARIÉS RÉM À L'HEURE<br>(000'S).....               | .1    | .1    | .1    | .1    | .1    | .1    | .1    | .1    | .1    | .1    | .1    | .1    | .1      |
| RÉM HORAIRE MOYENNE (\$)...                          | 8.61  | 9.05  | 9.14  | 9.14  | 8.67  | 8.28  | 8.33  | 8.45  | 9.90  | 9.52  | 9.42  | 9.25  | 8.96    |
| HEURES HEBDO MOYENNES.....                           | 38.8  | 37.4  | 38.8  | 38.0  | 38.9  | 38.0  | 39.1  | 38.6  | 38.1  | 32.4  | 35.3  | 31.2  | 36.7    |
| 251-259 BOIS   |       |       |       |       |       |       |       |       |       |       |       |       |         |
| SALARIÉS RÉM À L'HEURE<br>(000'S).....               | .7    | .7    | .7    | .7    | .6    | .5    | .6    | .7    | .7    | .8    | .8    | .7    | .7      |
| RÉM HORAIRE MOYENNE (\$)...                          | 14.55 | 14.61 | 14.39 | 14.15 | 14.39 | 15.33 | 14.98 | 14.75 | 13.38 | 13.81 | 13.66 | 13.89 | 14.28   |
| HEURES HEBDO MOYENNES.....                           | 36.1  | 36.4  | 33.8  | 34.1  | 34.0  | 36.9  | 36.0  | 35.9  | 38.5  | 33.6  | 36.0  | 34.6  | 35.5    |
| 281-284 IMPRIMERIE, ÉDITION<br>& INDUSTRIES CONNEXES |       |       |       |       |       |       |       |       |       |       |       |       |         |
| SALARIÉS RÉM À L'HEURE<br>(000'S).....               | 1.6   | 1.5   | 1.6   | 1.5   | 1.6   | 1.4   | 1.4   | 1.3   | 1.3   | 1.8   | 2.0   | 2.0   | 1.6     |
| RÉM HORAIRE MOYENNE (\$)...                          | 11.04 | 11.49 | 11.38 | 11.18 | 10.95 | 11.11 | 11.34 | 11.21 | 11.69 | 11.74 | 11.81 | 11.01 | 11.32   |
| HEURES HEBDO MOYENNES.....                           | 33.5  | 30.2  | 30.8  | 34.1  | 33.9  | 33.3  | 31.2  | 32.1  | 31.8  | 29.4  | 29.2  | 29.2  | 31.4    |
| 301-309 FABRICATION DES<br>PRODUITS MÉTALLIQUES      |       |       |       |       |       |       |       |       |       |       |       |       |         |
| SALARIÉS RÉM À L'HEURE<br>(000'S).....               | 1.2   | 1.1   | 1.1   | 1.1   | 1.0   | 1.0   | 1.0   | 1.1   | 1.1   | 1.1   | 1.1   | 1.1   | 1.1     |
| RÉM HORAIRE MOYENNE (\$)...                          | 14.76 | 15.26 | 14.30 | 14.46 | 15.09 | 14.85 | 14.72 | 14.41 | 15.23 | 15.07 | 14.86 | 14.99 | 14.84   |
| HEURES HEBDO MOYENNES.....                           | 39.1  | 38.0  | 38.1  | 38.7  | 37.9  | 37.4  | 38.2  | 36.5  | 39.6  | 38.1  | 38.6  | 37.7  | 38.2    |

**Tableau 2** Emploi, rémunération horaire moyenne et heures hebdomadaires moyennes, salariés rémunérés à l'heure, entreprises de toutes les tailles, pour une sélection d'industries, Canada, provinces et territoires, données mensuelles et moyennes annuelles 1991.

| INDUSTRIE<br>(1980)<br>CTI                                       | JANV  | FÉV   | MARS  | AVR   | MAI   | JUIN  | JUIL  | AOÛT  | SEPT  | OCT   | NOV   | DÉC   | MOYENNE |
|--|-------|-------|-------|-------|-------|-------|-------|-------|-------|-------|-------|-------|---------|
| SASKATCHEWAN - 1991  |       |       |       |       |       |       |       |       |       |       |       |       |         |
| 311-319 MACHINERIE   |       |       |       |       |       |       |       |       |       |       |       |       |         |
| SALARIÉS RÉM À L'HEURE<br>(000'S).....                           | 1.4   | 1.6   | 1.5   | 1.4   | 1.4   | 1.3   | 1.4   | 1.4   | 1.3   | 1.2   | 1.3   | 1.4   | 1.4     |
| RÉM HORAIRE MOYENNE (\$)...                                      | 12.03 | 11.63 | 11.35 | 11.71 | 11.50 | 11.26 | 10.62 | 10.64 | 11.67 | 11.44 | 11.63 | 11.58 | 11.42   |
| HEURES HEBDO MOYENNES.....                                       | 37.1  | 36.2  | 37.6  | 38.7  | 37.4  | 36.0  | 36.6  | 36.8  | 34.5  | 36.3  | 37.3  | 36.3  | 36.8    |
| 371-379 PRODUITS CHIMIQUES                                       |       |       |       |       |       |       |       |       |       |       |       |       |         |
| SALARIÉS RÉM À L'HEURE<br>(000'S).....                           | .3    | .4    | .3    | .3    | .3    | .4    | .3    | .3    | .3    | .3    | .4    | .3    | .3      |
| RÉM HORAIRE MOYENNE (\$)...                                      | 14.19 | 13.45 | 15.37 | 15.33 | 13.90 | 14.50 | 15.10 | 14.63 | 15.67 | 16.05 | 14.85 | 17.03 | 15.00   |
| HEURES HEBDO MOYENNES.....                                       | 33.6  | 34.2  | 35.8  | 39.8  | 41.7  | 36.9  | 34.8  | 36.4  | 37.9  | 40.3  | 40.8  | 40.6  | 37.7    |
| 391-399 AUTRES IND. MANUF.                                       |       |       |       |       |       |       |       |       |       |       |       |       |         |
| SALARIÉS RÉM À L'HEURE<br>(000'S).....                           | .3    | .3    | .2    | .2    | .2    | .3    | .2    | .2    | .3    | .3    | .2    | .2    | .2      |
| RÉM HORAIRE MOYENNE (\$)...                                      | 11.01 | 11.98 | 11.42 | 11.28 | 11.15 | 10.67 | 10.51 | 9.78  | 12.23 | 12.78 | 14.93 | 14.95 | 11.74   |
| HEURES HEBDO MOYENNES.....                                       | 42.4  | 33.8  | 39.9  | 40.8  | 40.6  | 37.2  | 38.7  | 37.6  | 32.8  | 36.6  | 37.9  | 37.4  | 37.9    |
| 401-449 CONSTRUCTION   |       |       |       |       |       |       |       |       |       |       |       |       |         |
| SALARIÉS RÉM À L'HEURE<br>(000'S).....                           | 5.9   | 4.8   | 5.2   | 6.1   | 7.4   | 7.9   | 8.5   | 8.9   | 7.8   | 8.9   | 7.2   | 6.2   | 7.1     |
| RÉM HORAIRE MOYENNE (\$)...                                      | 13.68 | 13.55 | 13.72 | 13.35 | 12.99 | 13.29 | 12.73 | 13.14 | 13.35 | 13.48 | 14.34 | 13.77 | 13.41   |
| HEURES HEBDO MOYENNES.....                                       | 35.8  | 34.6  | 33.4  | 33.0  | 33.7  | 35.7  | 38.2  | 38.4  | 38.7  | 37.5  | 36.9  | 35.3  | 36.2    |
| 401-402 CONSTRUCTEURS,<br>PROMOTEURS<br>8 ENTREPRENEURS GÉNÉRAUX |       |       |       |       |       |       |       |       |       |       |       |       |         |
| SALARIÉS RÉM À L'HEURE<br>(000'S).....                           | 1.2   | 1.1   | .9    | 1.0   | 1.2   | 1.5   | 1.7   | 1.7   | 1.4   | 1.8   | 1.6   | 1.4   | 1.4     |
| RÉM HORAIRE MOYENNE (\$)...                                      | 13.72 | 11.89 | 12.08 | 12.32 | 12.81 | 12.72 | 12.72 | 12.52 | 11.70 | 12.01 | 12.81 | 12.84 | 12.51   |
| HEURES HEBDO MOYENNES.....                                       | 34.1  | 33.8  | 34.6  | 34.9  | 33.1  | 34.6  | 34.9  | 35.8  | 36.3  | 35.6  | 34.5  | 35.0  | 34.9    |
| 411-412 CONSTR. LOURDE<br>8 INDUSTRIELLE (GÉNIE)                 |       |       |       |       |       |       |       |       |       |       |       |       |         |
| SALARIÉS RÉM À L'HEURE<br>(000'S).....                           | .9    | .8    | .9    | 1.1   | 1.6   | 1.9   | 1.8   | 2.0   | 1.8   | 2.3   | 1.7   | 1.2   | 1.5     |
| RÉM HORAIRE MOYENNE (\$)...                                      | 14.09 | 14.60 | 14.16 | 13.80 | 13.29 | 13.06 | 12.93 | 14.14 | 14.99 | 15.70 | 16.49 | 14.99 | 14.37   |
| HEURES HEBDO MOYENNES.....                                       | 41.9  | 41.8  | 36.5  | 38.0  | 46.1  | 41.3  | 47.8  | 48.7  | 45.6  | 42.2  | 43.0  | 38.0  | 43.3    |
| 421-429 ENTREP. SPÉCIALISÉS                                      |       |       |       |       |       |       |       |       |       |       |       |       |         |
| SALARIÉS RÉM À L'HEURE<br>(000'S).....                           | 3.7   | 2.9   | 3.3   | 3.9   | 4.1   | 4.0   | 4.4   | 4.6   | 4.3   | 4.5   | 3.9   | 3.5   | 3.9     |
| RÉM HORAIRE MOYENNE (\$)...                                      | 13.55 | 13.89 | 14.11 | 13.55 | 13.33 | 14.05 | 13.19 | 13.04 | 13.24 | 12.94 | 13.89 | 13.73 | 13.50   |
| HEURES HEBDO MOYENNES.....                                       | 35.0  | 33.0  | 32.3  | 31.0  | 30.1  | 34.8  | 36.1  | 35.9  | 37.3  | 36.2  | 35.3  | 34.6  | 34.4    |
| 441-449 SERV. RELATIFS À LA<br>CONSTRUCTION                      |       |       |       |       |       |       |       |       |       |       |       |       |         |
| SALARIÉS RÉM À L'HEURE<br>(000'S).....                           | .1    | .1    | .1    | .1    | .6    | .6    | .6    | .6    | .3    | .3    | .1    | .0    | .3      |
| RÉM HORAIRE MOYENNE (\$)...                                      | 14.39 | 11.69 | 11.08 | 11.35 | 9.43  | 9.59  | 8.25  | 10.61 | 9.21  | 9.00  | 10.49 | 9.69  | 9.66    |
| HEURES HEBDO MOYENNES.....                                       | 37.3  | 36.7  | 31.7  | 38.0  | 27.5  | 27.1  | 34.5  | 30.0  | 27.5  | 30.2  | 31.4  | 27.0  | 30.1    |
| 041-449 8 491-499<br>BRANCHES PRODUCTRICES DE<br>BIENS           |       |       |       |       |       |       |       |       |       |       |       |       |         |
| SALARIÉS RÉM À L'HEURE<br>(000'S).....                           | 23.0  | 22.0  | 21.8  | 22.6  | 24.4  | 25.1  | 25.5  | 25.8  | 24.7  | 26.3  | 24.8  | 23.0  | 24.1    |
| RÉM HORAIRE MOYENNE (\$)...                                      | 14.87 | 15.22 | 15.07 | 14.90 | 14.84 | 14.86 | 14.35 | 14.53 | 14.96 | 15.10 | 15.29 | 15.00 | 14.91   |
| HEURES HEBDO MOYENNES.....                                       | 36.7  | 35.7  | 35.8  | 35.5  | 35.6  | 36.1  | 37.0  | 36.9  | 37.3  | 36.9  | 36.6  | 35.1  | 36.3    |
| 451-499 TRANSP. COMMUNIC.<br>8 AUTRES SERV. PUBLICS              |       |       |       |       |       |       |       |       |       |       |       |       |         |
| SALARIÉS RÉM À L'HEURE<br>(000'S).....                           | 5.6   | 5.4   | 5.5   | 5.8   | 5.8   | 6.6   | 6.5   | 6.4   | 6.2   | 6.3   | 5.8   | 5.4   | 5.9     |
| RÉM HORAIRE MOYENNE (\$)...                                      | 14.76 | 14.60 | 14.54 | 14.45 | 14.28 | 13.86 | 14.41 | 14.45 | 14.80 | 15.01 | 15.01 | 15.36 | 14.61   |
| HEURES HEBDO MOYENNES.....                                       | 35.5  | 34.0  | 34.8  | 35.3  | 37.3  | 36.9  | 36.9  | 38.0  | 36.7  | 35.8  | 36.1  | 35.9  | 36.2    |
| 451-479 TRANSPORT 8<br>ENTREPOSAGE                               |       |       |       |       |       |       |       |       |       |       |       |       |         |
| SALARIÉS RÉM À L'HEURE<br>(000'S).....                           | 4.7   | 4.5   | 4.6   | 4.8   | 4.8   | 5.4   | 5.6   | 5.4   | 5.4   | 5.5   | 5.0   | 4.6   | 5.0     |
| RÉM HORAIRE MOYENNE (\$)...                                      | 15.21 | 14.97 | 14.95 | 14.80 | 14.63 | 14.09 | 14.67 | 14.64 | 15.00 | 15.25 | 15.30 | 15.73 | 14.92   |
| HEURES HEBDO MOYENNES.....                                       | 36.1  | 34.7  | 35.5  | 36.3  | 38.0  | 38.2  | 37.3  | 38.8  | 37.6  | 36.3  | 36.9  | 37.0  | 36.9    |



**Tableau 2** Emploi, rémunération horaire moyenne et heures hebdomadaires moyennes, salariés rémunérés à l'heure, entreprises de toutes les tailles, pour une sélection d'industries, Canada, provinces et territoires, données mensuelles et moyennes annuelles 1991.

| INDUSTRIE<br>(1980)<br>CTI                                      | JANV  | FÉV   | MARS  | AVR   | MAI   | JUIN  | JUIL  | AOÛT  | SEPT  | OCT   | NOV   | DÉC   | MOYENNE |
|---|-------|-------|-------|-------|-------|-------|-------|-------|-------|-------|-------|-------|---------|
| SASKATCHEWAN - 1991   |       |       |       |       |       |       |       |       |       |       |       |       |         |
| 481-484 COMMUNICATIONS  |       |       |       |       |       |       |       |       |       |       |       |       |         |
| SALARIÉS RÈM À L'HEURE<br>(000'S).....                          | 0.6   | 0.6   | 0.6   | 0.6   | 0.6   | 0.6   | 0.4   | 0.4   | 0.4   | 0.4   | 0.4   | 0.5   | 0.5     |
| RÈM HORAIRE MOYENNE (\$)...                                     | 11.56 | 11.66 | 11.59 | 11.51 | 11.42 | 11.40 | 11.02 | 11.27 | 11.87 | 11.93 | 11.48 | 11.49 | 11.51   |
| HEURES HEBDO MOYENNES.....                                      | 31.2  | 31.5  | 30.6  | 30.8  | 31.4  | 31.2  | 33.3  | 34.0  | 33.9  | 34.0  | 32.1  | 30.6  | 31.8    |
| 491-499 SERV. PUBLICS<br>(ELECTRIQUE, GAZ, EAU)                 |       |       |       |       |       |       |       |       |       |       |       |       |         |
| SALARIÉS RÈM À L'HEURE<br>(000'S).....                          | .4    | .3    | .4    | .4    | .4    | .5    | .5    | .5    | .5    | .4    | .4    | .3    | .4      |
| RÈM HORAIRE MOYENNE (\$)...                                     | 13.27 | 14.02 | 13.43 | 13.98 | 13.77 | 13.83 | 13.92 | 14.57 | 14.58 | 14.25 | 14.36 | 14.42 | 14.04   |
| HEURES HEBDO MOYENNES.....                                      | 34.8  | 29.4  | 31.7  | 31.2  | 38.6  | 29.3  | 35.6  | 33.1  | 28.4  | 31.7  | 30.4  | 29.3  | 32.0    |
| 501-692 COMMERCE  |       |       |       |       |       |       |       |       |       |       |       |       |         |
| SALARIÉS RÈM À L'HEURE<br>(000'S).....                          | 35.2  | 34.5  | 35.0  | 36.1  | 37.2  | 38.5  | 39.3  | 39.0  | 38.3  | 40.2  | 39.9  | 39.5  | 37.7    |
| RÈM HORAIRE MOYENNE (\$)...                                     | 9.30  | 9.29  | 9.26  | 9.30  | 9.29  | 9.34  | 9.17  | 9.09  | 9.33  | 9.29  | 9.33  | 9.31  | 9.27    |
| HEURES HEBDO MOYENNES.....                                      | 25.9  | 24.5  | 25.8  | 26.5  | 27.2  | 26.6  | 27.9  | 27.8  | 27.0  | 27.1  | 26.5  | 27.1  | 26.7    |
| 501-599 COMMERCE DE GROS  |       |       |       |       |       |       |       |       |       |       |       |       |         |
| SALARIÉS RÈM À L'HEURE<br>(000'S).....                          | 5.9   | 5.6   | 5.5   | 6.6   | 6.6   | 7.0   | 7.5   | 7.4   | 6.6   | 7.1   | 6.5   | 6.6   | 6.6     |
| RÈM HORAIRE MOYENNE (\$)...                                     | 11.25 | 11.43 | 11.36 | 10.84 | 11.08 | 10.94 | 10.51 | 10.38 | 10.98 | 10.78 | 11.21 | 10.79 | 10.92   |
| HEURES HEBDO MOYENNES.....                                      | 31.9  | 29.9  | 31.4  | 32.0  | 33.6  | 33.0  | 35.4  | 34.8  | 34.4  | 35.1  | 32.4  | 32.7  | 33.2    |
| 501-501 PRODUITS AGRICOLES                                      |       |       |       |       |       |       |       |       |       |       |       |       |         |
| SALARIÉS RÈM À L'HEURE<br>(000'S).....                          | .3    | .3    | .2    | .3    | .2    | .2    | .1    | .1    | .0    | .1    | .1    | .1    | .2      |
| RÈM HORAIRE MOYENNE (\$)...                                     | 7.10  | 6.53  | 7.76  | 7.44  | 8.29  | 8.05  | 8.68  | 8.58  | 10.47 | 8.66  | 10.85 | 9.66  | 7.97    |
| HEURES HEBDO MOYENNES.....                                      | 7.5   | 7.0   | 7.4   | 9.3   | 7.9   | 8.2   | 11.1  | 13.8  | 11.0  | 13.5  | 11.7  | 12.5  | 8.8     |
| 511-511 PRODUITS PÉTROLIERS                                     |       |       |       |       |       |       |       |       |       |       |       |       |         |
| SALARIÉS RÈM À L'HEURE<br>(000'S).....                          | .8    | .8    | .8    | 1.0   | 1.0   | 1.0   | 1.1   | 1.1   | 1.1   | 1.2   | 1.1   | 1.2   | 1.0     |
| RÈM HORAIRE MOYENNE (\$)...                                     | 9.22  | 9.62  | 10.35 | 10.26 | 10.77 | 10.62 | 10.60 | 9.61  | 9.97  | 9.87  | 10.04 | 9.00  | 9.99    |
| HEURES HEBDO MOYENNES.....                                      | 30.0  | 27.4  | 29.4  | 31.6  | 31.5  | 31.3  | 31.5  | 33.5  | 33.1  | 34.2  | 29.7  | 31.8  | 31.4    |
| 521-524 ALIMENTS, BOISSONS,<br>MÉDICAMENTS & TABAC              |       |       |       |       |       |       |       |       |       |       |       |       |         |
| SALARIÉS RÈM À L'HEURE<br>(000'S).....                          | 1.2   | 1.1   | 1.0   | 1.1   | 1.0   | 1.2   | 1.3   | 1.1   | 1.1   | 1.1   | 1.1   | 1.2   | 1.1     |
| RÈM HORAIRE MOYENNE (\$)...                                     | 13.84 | 13.95 | 13.72 | 13.90 | 13.98 | 13.60 | 12.25 | 12.66 | 14.17 | 13.77 | 14.34 | 13.90 | 13.62   |
| HEURES HEBDO MOYENNES.....                                      | 33.0  | 33.0  | 35.1  | 32.9  | 36.3  | 37.6  | 38.3  | 38.2  | 34.6  | 34.5  | 32.4  | 30.2  | 34.7    |
| 551-552 VÉHICULES AUTO,<br>PIÈCES & ACCESSOIRES                 |       |       |       |       |       |       |       |       |       |       |       |       |         |
| SALARIÉS RÈM À L'HEURE<br>(000'S).....                          | .4    | .4    | .4    | .6    | .6    | .6    | .7    | .6    | .5    | .5    | .5    | .4    | .5      |
| RÈM HORAIRE MOYENNE (\$)...                                     | 11.89 | 12.67 | 11.60 | 10.87 | 10.80 | 10.28 | 10.54 | 10.68 | 11.76 | 12.28 | 12.83 | 11.87 | 11.39   |
| HEURES HEBDO MOYENNES.....                                      | 27.8  | 24.1  | 26.3  | 27.1  | 29.3  | 28.1  | 30.8  | 32.0  | 33.5  | 34.1  | 31.0  | 32.4  | 29.8    |
| 561-563 MÉTAUX,<br>QUINCAILLERIES,<br>MATÉRIEL DE CONSTRUCTION. |       |       |       |       |       |       |       |       |       |       |       |       |         |
| SALARIÉS RÈM À L'HEURE<br>(000'S).....                          | .8    | .8    | .7    | .6    | .9    | 1.0   | 1.1   | 1.2   | 1.1   | 1.2   | 1.0   | 1.0   | 1.0     |
| RÈM HORAIRE MOYENNE (\$)...                                     | 9.76  | 9.68  | 9.90  | 9.71  | 10.21 | 10.03 | 9.47  | 8.97  | 9.39  | 9.75  | 9.95  | 10.40 | 9.73    |
| HEURES HEBDO MOYENNES.....                                      | 33.7  | 31.7  | 31.3  | 32.4  | 34.4  | 34.8  | 36.9  | 35.4  | 33.7  | 33.0  | 33.7  | 32.5  | 33.8    |
| 571-579 MACHINES, MATÉRIEL<br>& FOURNITURES                     |       |       |       |       |       |       |       |       |       |       |       |       |         |
| SALARIÉS RÈM À L'HEURE<br>(000'S).....                          | 1.7   | 1.4   | 1.3   | 1.5   | 1.4   | 1.5   | 1.5   | 1.4   | 1.3   | 1.4   | 1.4   | 1.3   | 1.4     |
| RÈM HORAIRE MOYENNE (\$)...                                     | 11.69 | 12.06 | 12.03 | 11.72 | 12.42 | 12.20 | 12.14 | 12.17 | 12.43 | 11.83 | 12.09 | 11.91 | 12.05   |
| HEURES HEBDO MOYENNES.....                                      | 35.9  | 33.4  | 35.2  | 37.0  | 38.8  | 36.4  | 38.1  | 38.9  | 38.1  | 37.6  | 36.2  | 37.1  | 36.9    |
| 591-599 PRODUITS DIVERS,<br>COMMERCE DE GROS                    |       |       |       |       |       |       |       |       |       |       |       |       |         |
| SALARIÉS RÈM À L'HEURE<br>(000'S).....                          | .8    | .8    | 1.0   | 1.6   | 1.5   | 1.5   | 1.7   | 1.9   | 1.5   | 1.7   | 1.3   | 1.4   | 1.4     |
| RÈM HORAIRE MOYENNE (\$)...                                     | 9.77  | 9.87  | 9.35  | 8.63  | 8.32  | 8.11  | 8.05  | 8.42  | 8.74  | 8.92  | 8.86  | 8.51  | 8.67    |
| HEURES HEBDO MOYENNES.....                                      | 33.1  | 31.3  | 31.3  | 32.4  | 32.4  | 31.2  | 34.9  | 31.4  | 33.4  | 36.8  | 31.4  | 32.6  | 32.8    |
| 601-692 COMMERCE DE DÉTAIL                                      |       |       |       |       |       |       |       |       |       |       |       |       |         |
| SALARIÉS RÈM À L'HEURE<br>(000'S).....                          | 29.2  | 28.9  | 29.5  | 29.5  | 30.6  | 31.5  | 31.7  | 31.6  | 31.8  | 33.1  | 33.5  | 32.9  | 31.2    |
| RÈM HORAIRE MOYENNE (\$)...                                     | 8.78  | 8.76  | 8.77  | 8.87  | 8.79  | 8.87  | 8.73  | 8.69  | 8.87  | 8.85  | 8.86  | 8.94  | 8.82    |
| HEURES HEBDO MOYENNES.....                                      | 24.6  | 23.5  | 24.7  | 25.2  | 25.9  | 25.2  | 26.2  | 26.2  | 25.4  | 25.5  | 25.3  | 26.0  | 25.3    |

**Tableau 2** Emploi, rémunération horaire moyenne et heures hebdomadaires moyennes, salariés rémunérés à l'heure, entreprises de toutes les tailles, pour une sélection d'industries, Canada, provinces et territoires, données mensuelles et moyennes annuelles 1991.

| INDUSTRIE<br>(1980)<br>CTI                                | JANV  | FÉV   | MARS  | AVR   | MAI   | JUIN  | JUIL | AOÛT | SEPT  | OCT   | NOV   | DÉC   | MOYENNE |
|---|-------|-------|-------|-------|-------|-------|------|------|-------|-------|-------|-------|---------|
| SASKATCHEWAN - 1991                                       |       |       |       |       |       |       |      |      |       |       |       |       |         |
| 601-603 ALIM., BOISSONS & MEDICAMENTS                     |       |       |       |       |       |       |      |      |       |       |       |       |         |
| SALARIÉS RÉM À L'HEURE<br>(000'S).....                    | 9.4   | 9.6   | 10.2  | 10.7  | 10.8  | 10.8  | 10.5 | 10.9 | 10.8  | 11.5  | 11.6  | 11.0  | 10.7    |
| RÉM HORAIRE MOYENNE (\$)...                               | 9.63  | 9.61  | 9.55  | 9.65  | 9.68  | 9.72  | 9.64 | 9.41 | 9.54  | 9.43  | 9.53  | 9.75  | 9.59    |
| HEURES HEBDO MOYENNES.....                                | 23.1  | 23.3  | 24.1  | 24.2  | 24.9  | 24.4  | 25.5 | 25.0 | 24.4  | 24.7  | 24.2  | 26.9  | 24.6    |
| 611-615 CHAUSSURES, VÊTEMENTS, TISSUS & FILÉS             |       |       |       |       |       |       |      |      |       |       |       |       |         |
| SALARIÉS RÉM À L'HEURE<br>(000'S).....                    | 2.6   | 2.4   | 2.3   | 2.4   | 2.5   | 2.5   | 2.4  | 2.4  | 2.5   | 2.7   | 2.7   | 2.8   | 2.5     |
| RÉM HORAIRE MOYENNE (\$)...                               | 6.88  | 6.63  | 6.83  | 6.82  | 6.85  | 6.86  | 6.53 | 6.80 | 6.81  | 6.94  | 7.04  | 6.98  | 6.84    |
| HEURES HEBDO MOYENNES.....                                | 21.9  | 19.1  | 20.7  | 20.9  | 21.2  | 21.3  | 21.2 | 21.7 | 20.7  | 20.8  | 21.3  | 22.4  | 21.1    |
| 621-623 MEUBLES, APPAREILS & ACCESS. DE MAISON            |       |       |       |       |       |       |      |      |       |       |       |       |         |
| SALARIÉS RÉM À L'HEURE<br>(000'S).....                    | .4    | .3    | .3    | .3    | .5    | .5    | .5   | .5   | .5    | .4    | .4    | .4    | .4      |
| RÉM HORAIRE MOYENNE (\$)...                               | 7.97  | 7.56  | 8.97  | 9.05  | 8.84  | 8.62  | 8.03 | 8.06 | 8.14  | 8.29  | 8.40  | 8.85  | 8.40    |
| HEURES HEBDO MOYENNES.....                                | 19.1  | 23.5  | 26.2  | 26.1  | 24.9  | 24.5  | 29.9 | 29.3 | 28.1  | 34.5  | 33.5  | 33.4  | 27.8    |
| 631-639 VÉHICULES, PIÈCES ET ACCESSOIRES VENTE & SERVICES |       |       |       |       |       |       |      |      |       |       |       |       |         |
| SALARIÉS RÉM À L'HEURE<br>(000'S).....                    | 6.1   | 6.2   | 6.1   | 5.9   | 5.8   | 5.8   | 6.2  | 5.9  | 5.7   | 5.8   | 5.5   | 5.5   | 5.9     |
| RÉM HORAIRE MOYENNE (\$)...                               | 8.97  | 8.73  | 8.70  | 8.95  | 8.54  | 8.72  | 8.56 | 8.54 | 8.84  | 8.79  | 8.91  | 8.89  | 8.76    |
| HEURES HEBDO MOYENNES.....                                | 32.2  | 28.4  | 30.9  | 32.9  | 33.7  | 31.2  | 32.8 | 31.7 | 31.1  | 31.5  | 31.4  | 30.1  | 31.5    |
| 641-641 MAGASINS DE MARCHANDISES DIVERSES                 |       |       |       |       |       |       |      |      |       |       |       |       |         |
| SALARIÉS RÉM À L'HEURE<br>(000'S).....                    | 8.3   | 7.9   | 8.1   | 7.9   | 8.0   | 8.8   | 9.0  | 8.9  | 9.1   | 9.8   | 10.1  | 9.8   | 8.8     |
| RÉM HORAIRE MOYENNE (\$)...                               | 8.66  | 8.81  | 8.75  | 8.77  | 8.92  | 9.00  | 8.84 | 8.78 | 9.02  | 8.97  | 8.92  | 8.99  | 8.88    |
| HEURES HEBDO MOYENNES.....                                | 22.7  | 22.2  | 22.7  | 22.9  | 23.2  | 23.7  | 24.5 | 25.5 | 24.3  | 24.3  | 25.1  | 24.2  | 23.8    |
| 651-692 AUTRES COMMERCE DE DÉTAIL N.C.A.                  |       |       |       |       |       |       |      |      |       |       |       |       |         |
| SALARIÉS RÉM À L'HEURE<br>(000'S).....                    | 2.4   | 2.5   | 2.4   | 2.4   | 3.0   | 3.1   | 3.2  | 3.1  | 3.1   | 3.1   | 3.2   | 3.4   | 2.9     |
| RÉM HORAIRE MOYENNE (\$)...                               | 7.28  | 7.08  | 7.23  | 7.00  | 7.31  | 7.29  | 7.30 | 7.65 | 7.73  | 7.98  | 7.46  | 7.45  | 7.42    |
| HEURES HEBDO MOYENNES.....                                | 22.0  | 20.3  | 22.0  | 22.7  | 25.1  | 23.9  | 23.4 | 24.8 | 25.3  | 23.8  | 22.2  | 23.8  | 23.4    |
| 701-761 FINANCES, ASSURANCES & AFFAIRES IMMOBILIÈRES      |       |       |       |       |       |       |      |      |       |       |       |       |         |
| SALARIÉS RÉM À L'HEURE<br>(000'S).....                    | 4.1   | 3.7   | 3.6   | 3.4   | 4.0   | 3.6   | 3.6  | 3.7  | 3.7   | 3.0   | 3.0   | 3.0   | 3.5     |
| RÉM HORAIRE MOYENNE (\$)...                               | 8.62  | 8.57  | 8.46  | 8.58  | 8.38  | 8.69  | 8.64 | 8.64 | 9.23  | 10.16 | 10.20 | 9.90  | 8.95    |
| HEURES HEBDO MOYENNES.....                                | 21.0  | 21.0  | 20.4  | 21.8  | 21.1  | 21.6  | 23.1 | 23.8 | 21.5  | 22.2  | 21.6  | 21.3  | 21.7    |
| 701-749 INTERMÉDIAIRES FINANCIERS ET ASSURANCES           |       |       |       |       |       |       |      |      |       |       |       |       |         |
| SALARIÉS RÉM À L'HEURE<br>(000'S).....                    | 2.2   | 1.9   | 1.9   | 1.8   | 1.7   | 1.8   | 2.0  | 2.0  | 2.0   | 1.9   | 2.0   | 2.0   | 2.0     |
| RÉM HORAIRE MOYENNE (\$)...                               | 9.04  | 9.31  | 9.25  | 9.43  | 10.09 | 9.76  | 9.24 | 9.34 | 10.29 | 10.49 | 10.36 | 10.18 | 9.71    |
| HEURES HEBDO MOYENNES.....                                | 23.1  | 21.9  | 21.4  | 22.3  | 20.9  | 21.5  | 24.8 | 25.5 | 21.8  | 21.1  | 21.8  | 22.1  | 22.4    |
| 701-709 INTERMÉDIAIRES FINANCIERS, DE DÉPÔTS              |       |       |       |       |       |       |      |      |       |       |       |       |         |
| SALARIÉS RÉM À L'HEURE<br>(000'S).....                    | 1.9   | 1.7   | 1.6   | 1.6   | 1.5   | 1.6   | 1.7  | 1.8  | 1.7   | 1.7   | 1.8   | 1.9   | 1.7     |
| RÉM HORAIRE MOYENNE (\$)...                               | 10.03 | 10.06 | 10.12 | 10.20 | 10.05 | 9.85  | 9.85 | 9.84 | 10.11 | 10.32 | 10.26 | 10.07 | 10.06   |
| HEURES HEBDO MOYENNES.....                                | 21.0  | 20.0  | 19.2  | 20.6  | 20.6  | 20.8  | 23.1 | 23.9 | 21.8  | 21.2  | 21.4  | 22.2  | 21.4    |
| 731-733 ASSURANCES (EXCL. AGENCES)                        |       |       |       |       |       |       |      |      |       |       |       |       |         |
| SALARIÉS RÉM À L'HEURE<br>(000'S).....                    | .1    | .1    | .1    | .1    | .1    | .1    | .2   | .2   | .1    | .1    | .1    | .1    | .1      |
| RÉM HORAIRE MOYENNE (\$)...                               | 13.39 | 12.37 | 13.17 | 13.55 | 13.09 | 10.26 | 9.50 | 9.44 | 14.04 | 14.85 | 14.50 | 14.19 | 12.07   |
| HEURES HEBDO MOYENNES.....                                | 21.2  | 22.1  | 18.5  | 21.2  | 23.0  | 28.5  | 29.8 | 31.1 | 23.9  | 20.5  | 24.6  | 21.7  | 24.6    |



**Tableau 2** Emploi, rémunération horaire moyenne et heures hebdomadaires moyennes, salariés rémunérés à l'heure, entreprises de toutes les tailles, pour une sélection d'industries, Canada, provinces et territoires, données mensuelles et moyennes annuelles 1991.

| INDUSTRIE<br>(1980)<br>CTI   | JANV  | FÉV   | MARS  | AVR   | MAI   | JUIN  | JUIL  | AOÛT  | SEPT  | OCT   | NOV   | DÉC   | MOYENNE |
|--|-------|-------|-------|-------|-------|-------|-------|-------|-------|-------|-------|-------|---------|
| <b>SASKATCHEWAN - 1991</b>   |       |       |       |       |       |       |       |       |       |       |       |       |         |
| <b>751-761 SERVICES IMMOBILIERS &amp; AGENCE D'ASS.</b>                    |       |       |       |       |       |       |       |       |       |       |       |       |         |
| SALARIÉS RÉM À L'HEURE (000'S).....  | 1.9   | 1.8   | 1.7   | 1.6   | 2.3   | 1.7   | 1.5   | 1.7   | 1.7   | 1.1   | 1.0   | 1.0   | 1.6     |
| RÉM HORAIRE MOYENNE (\$)...  | 8.03  | 7.72  | 7.47  | 7.54  | 7.13  | 7.57  | 7.69  | 7.64  | 7.92  | 9.63  | 9.89  | 9.23  | 7.95    |
| HEURES HEBDO MOYENNES.....   | 18.6  | 20.1  | 19.1  | 21.3  | 21.3  | 21.8  | 21.0  | 21.7  | 21.0  | 24.1  | 21.2  | 19.6  | 20.8    |
| <b>751-759 SERV. IMMOBILIERS (SAUF LOTISSEURS)</b>                         |       |       |       |       |       |       |       |       |       |       |       |       |         |
| SALARIÉS RÉM À L'HEURE (000'S).....  | 1.6   | 1.5   | 1.4   | 1.3   | 2.0   | 1.6   | 1.4   | 1.4   | 1.4   | .8    | .7    | .7    | 1.3     |
| RÉM HORAIRE MOYENNE (\$)...  | 8.22  | 7.76  | 7.38  | 7.51  | 7.02  | 7.57  | 7.71  | 7.78  | 8.12  | 10.60 | 11.12 | 10.24 | 8.08    |
| HEURES HEBDO MOYENNES.....   | 17.2  | 18.8  | 17.5  | 20.0  | 20.6  | 21.5  | 20.6  | 21.1  | 20.7  | 23.3  | 19.5  | 18.3  | 19.9    |
| <b>761-761 AGENCES D'ASS. &amp; AGENCES IMMOBILIÈRES</b>                   |       |       |       |       |       |       |       |       |       |       |       |       |         |
| SALARIÉS RÉM À L'HEURE (000'S).....  | .3    | .3    | .3    | .3    | .3    | .1    | .2    | .3    | .3    | .3    | .3    | .3    | .3      |
| RÉM HORAIRE MOYENNE (\$)...  | 7.45  | 7.59  | 7.76  | 7.65  | 7.75  | 7.66  | 7.58  | 6.96  | 7.07  | 7.02  | 7.49  | 7.41  | 7.45    |
| HEURES HEBDO MOYENNES.....   | 24.9  | 26.6  | 27.9  | 26.5  | 26.9  | 24.8  | 23.8  | 24.9  | 22.9  | 26.8  | 25.5  | 22.6  | 25.4    |
| <b>771-779 &amp; 851-999 SERV. SOCIO-CULTURELS, COMM. &amp; PERSONNELS</b> |       |       |       |       |       |       |       |       |       |       |       |       |         |
| SALARIÉS RÉM À L'HEURE (000'S).....  | 66.8  | 66.8  | 67.4  | 64.7  | 66.1  | 67.8  | 70.4  | 69.6  | 67.6  | 66.5  | 65.2  | 64.6  | 66.9    |
| RÉM HORAIRE MOYENNE (\$)...  | 11.23 | 11.23 | 11.20 | 11.32 | 11.15 | 11.26 | 11.05 | 11.15 | 11.34 | 11.29 | 11.31 | 11.50 | 11.25   |
| HEURES HEBDO MOYENNES.....   | 24.9  | 24.5  | 24.6  | 24.8  | 24.8  | 25.1  | 26.3  | 26.4  | 25.5  | 25.9  | 25.8  | 25.3  | 25.3    |
| <b>771-779 SERVICES AUX ENTREPRISES</b>                                    |       |       |       |       |       |       |       |       |       |       |       |       |         |
| SALARIÉS RÉM À L'HEURE (000'S).....  | 4.3   | 4.2   | 4.4   | 4.1   | 3.7   | 3.9   | 4.7   | 4.9   | 4.9   | 4.3   | 4.1   | 3.6   | 4.2     |
| RÉM HORAIRE MOYENNE (\$)...  | 10.17 | 9.72  | 9.60  | 9.98  | 10.41 | 11.21 | 11.79 | 11.65 | 11.69 | 11.24 | 10.75 | 11.47 | 10.87   |
| HEURES HEBDO MOYENNES.....   | 23.8  | 25.6  | 26.6  | 26.1  | 26.3  | 25.6  | 29.1  | 29.8  | 29.1  | 28.7  | 29.7  | 26.3  | 27.3    |
| <b>861-869 SERV. DE SANTÉ ET SERV. SOCIAUX</b>                             |       |       |       |       |       |       |       |       |       |       |       |       |         |
| SALARIÉS RÉM À L'HEURE (000'S).....  | 35.7  | 35.1  | 35.2  | 34.2  | 34.5  | 34.6  | 34.7  | 34.7  | 34.9  | 33.8  | 34.0  | 34.9  | 34.7    |
| RÉM HORAIRE MOYENNE (\$)...  | 13.94 | 14.10 | 14.09 | 14.16 | 14.01 | 14.22 | 13.98 | 14.19 | 14.18 | 14.25 | 14.18 | 14.23 | 14.13   |
| HEURES HEBDO MOYENNES.....   | 27.2  | 26.9  | 26.9  | 27.3  | 26.8  | 27.1  | 28.2  | 27.9  | 27.2  | 27.7  | 27.7  | 27.4  | 27.4    |
| <b>911-922 HÉBERGEMENT ET RESTAURATION</b>                                 |       |       |       |       |       |       |       |       |       |       |       |       |         |
| SALARIÉS RÉM À L'HEURE (000'S).....  | 17.6  | 19.2  | 19.3  | 17.5  | 18.0  | 18.7  | 19.9  | 19.7  | 18.4  | 19.3  | 18.2  | 17.7  | 18.6    |
| RÉM HORAIRE MOYENNE (\$)...  | 6.31  | 6.18  | 6.32  | 6.23  | 6.25  | 6.24  | 6.29  | 6.24  | 6.20  | 6.31  | 6.32  | 6.31  | 6.27    |
| HEURES HEBDO MOYENNES.....   | 21.8  | 21.4  | 22.0  | 21.9  | 22.4  | 22.2  | 23.1  | 23.5  | 22.8  | 23.4  | 23.0  | 22.5  | 22.5    |
| <b>911-914 SERVICES D'HÉBERGEMENT</b>                                      |       |       |       |       |       |       |       |       |       |       |       |       |         |
| SALARIÉS RÉM À L'HEURE (000'S).....  | 6.7   | 6.8   | 7.0   | 5.9   | 5.7   | 6.2   | 6.5   | 5.9   | 5.2   | 4.9   | 4.7   | 4.6   | 5.8     |
| RÉM HORAIRE MOYENNE (\$)...  | 6.45  | 6.32  | 6.51  | 6.49  | 6.50  | 6.42  | 6.54  | 6.59  | 6.49  | 6.73  | 6.67  | 6.83  | 6.53    |
| HEURES HEBDO MOYENNES.....   | 23.9  | 23.2  | 23.9  | 24.1  | 24.8  | 23.2  | 23.8  | 24.1  | 24.1  | 25.1  | 25.0  | 23.9  | 24.0    |
| <b>921-922 SERV. DE LA RESTAUR.</b>  |       |       |       |       |       |       |       |       |       |       |       |       |         |
| SALARIÉS RÉM À L'HEURE (000'S).....  | 10.9  | 12.5  | 12.3  | 11.6  | 12.3  | 12.5  | 13.4  | 13.7  | 13.1  | 14.4  | 13.5  | 13.1  | 12.8    |
| RÉM HORAIRE MOYENNE (\$)...  | 6.20  | 6.08  | 6.19  | 6.08  | 6.12  | 6.14  | 6.16  | 6.08  | 6.07  | 6.16  | 6.18  | 6.10  | 6.13    |
| HEURES HEBDO MOYENNES.....   | 20.4  | 20.4  | 20.9  | 20.8  | 21.4  | 21.7  | 22.8  | 23.3  | 22.3  | 22.8  | 22.3  | 22.1  | 21.8    |
| <b>961-999 SERVICES DIVERS</b>   |       |       |       |       |       |       |       |       |       |       |       |       |         |
| SALARIÉS RÉM À L'HEURE (000'S).....  | 8.5   | 7.5   | 7.8   | 8.0   | 9.0   | 9.5   | 10.1  | 9.4   | 8.6   | 8.3   | 8.1   | 7.7   | 8.5     |
| RÉM HORAIRE MOYENNE (\$)...  | 8.01  | 8.50  | 8.35  | 8.18  | 8.27  | 8.43  | 8.16  | 8.26  | 8.52  | 8.74  | 8.59  | 8.58  | 8.37    |
| HEURES HEBDO MOYENNES.....   | 22.8  | 22.2  | 20.7  | 21.3  | 22.2  | 23.8  | 25.4  | 26.1  | 23.7  | 23.6  | 23.4  | 22.9  | 23.3    |
| <b>961-969 SERV. DE DIVERTIS. &amp; LOISIRS</b>                            |       |       |       |       |       |       |       |       |       |       |       |       |         |
| SALARIÉS RÉM À L'HEURE (000'S).....  | 2.4   | 2.5   | 2.4   | 2.6   | 3.3   | 3.6   | 4.2   | 3.9   | 3.3   | 3.0   | 2.6   | 2.2   | 3.0     |
| RÉM HORAIRE MOYENNE (\$)...  | 8.68  | 8.32  | 9.08  | 8.94  | 9.10  | 8.94  | 8.39  | 8.49  | 8.99  | 9.07  | 9.31  | 9.46  | 8.84    |
| HEURES HEBDO MOYENNES.....   | 17.3  | 18.4  | 16.5  | 18.3  | 21.3  | 22.4  | 25.8  | 26.0  | 21.6  | 19.3  | 18.7  | 17.3  | 20.9    |

**Tableau 2** Emploi, rémunération horaire moyenne et heures hebdomadaires moyennes, salariés rémunérés à l'heure, entreprises de toutes les tailles, pour une sélection d'industries, Canada, provinces et territoires, données mensuelles et moyennes annuelles 1991.

| INDUSTRIE<br>(1980)<br>CTI                                | JANV  | FÉV   | MARS  | AVR   | MAI   | JUIN  | JUIL  | AOÛT  | SEPT  | OCT   | NOV   | DÉC   | MOYENNE |
|---|-------|-------|-------|-------|-------|-------|-------|-------|-------|-------|-------|-------|---------|
| <b>SASKATCHEWAN - 1991</b>                                |       |       |       |       |       |       |       |       |       |       |       |       |         |
| 971-979 SERV. PERSONNELS<br>(EX. MÉNAGES)                 |       |       |       |       |       |       |       |       |       |       |       |       |         |
| SALARIÉS RÈM À L'HEURE<br>(000'S).....                    | 1.9   | 1.2   | 1.3   | 1.4   | 1.4   | 1.3   | 1.3   | 1.2   | 1.2   | 1.2   | 1.1   | 1.3   | 1.3     |
| RÈM HORAIRE MOYENNE (\$)...                               | 7.00  | 7.86  | 7.59  | 7.83  | 7.54  | 7.84  | 7.85  | 7.85  | 8.29  | 8.35  | 8.36  | 8.24  | 7.84    |
| HEURES HEBDO MOYENNES.....                                | 27.6  | 28.3  | 25.3  | 24.7  | 26.6  | 27.7  | 25.7  | 28.3  | 27.3  | 26.5  | 26.8  | 26.5  | 26.8    |
| 451-484 & 501-999<br>BRANCHES PRODUCTRICES DE<br>SERVICES |       |       |       |       |       |       |       |       |       |       |       |       |         |
| SALARIÉS RÈM À L'HEURE<br>(000'S).....                    | 111.3 | 110.0 | 111.2 | 109.5 | 112.7 | 115.9 | 119.2 | 118.1 | 115.4 | 116.3 | 114.1 | 112.7 | 113.9   |
| RÈM HORAIRE MOYENNE (\$)...                               | 10.77 | 10.77 | 10.73 | 10.78 | 10.65 | 10.74 | 10.58 | 10.62 | 10.85 | 10.84 | 10.86 | 10.94 | 10.76   |
| HEURES HEBDO MOYENNES.....                                | 25.5  | 24.9  | 25.3  | 25.8  | 26.1  | 26.1  | 27.3  | 27.4  | 26.5  | 26.8  | 26.5  | 26.4  | 26.2    |
| 041-999 ENSEMBLE DES<br>INDUSTRIES                        |       |       |       |       |       |       |       |       |       |       |       |       |         |
| SALARIÉS RÈM À L'HEURE<br>(000'S).....                    | 134.3 | 132.0 | 133.0 | 132.1 | 137.1 | 141.1 | 144.7 | 144.0 | 140.1 | 142.6 | 138.9 | 135.7 | 138.0   |
| RÈM HORAIRE MOYENNE (\$)...                               | 11.71 | 11.76 | 11.67 | 11.69 | 11.60 | 11.69 | 11.43 | 11.51 | 11.80 | 11.86 | 11.88 | 11.80 | 11.70   |
| HEURES HEBDO MOYENNES.....                                | 27.5  | 26.7  | 27.0  | 27.5  | 27.8  | 27.9  | 29.0  | 29.1  | 28.4  | 28.7  | 28.3  | 27.9  | 28.0    |
| <b>ALBERTA - 1991</b>                                     |       |       |       |       |       |       |       |       |       |       |       |       |         |
| 041-051 EXPLOITATION<br>FORESTIÈRE<br>& SERV. FORESTIERS  |       |       |       |       |       |       |       |       |       |       |       |       |         |
| SALARIÉS RÈM À L'HEURE<br>(000'S).....                    | 1.2   | 1.3   | 1.3   | .7    | 1.3   | 1.4   | 1.9   | 1.9   | 1.2   | 1.0   | 1.1   | 1.0   | 1.3     |
| RÈM HORAIRE MOYENNE (\$)...                               | 13.60 | 13.23 | 12.88 | 13.32 | 14.11 | 14.27 | 14.05 | 14.24 | 15.14 | 14.84 | 16.59 | 16.78 | 14.39   |
| HEURES HEBDO MOYENNES.....                                | 37.5  | 36.4  | 32.1  | 31.7  | 33.0  | 35.5  | 32.9  | 36.4  | 36.0  | 32.0  | 35.3  | 38.3  | 34.8    |
| 061-092 MINES, CARRIÈRES ET<br>PUITS DE PÉTROLE           |       |       |       |       |       |       |       |       |       |       |       |       |         |
| SALARIÉS RÈM À L'HEURE<br>(000'S).....                    | 26.4  | 25.4  | 27.5  | 23.0  | 20.6  | 21.7  | 24.3  | 24.0  | 24.7  | 23.8  | 19.3  | 18.0  | 23.2    |
| RÈM HORAIRE MOYENNE (\$)...                               | 19.57 | 20.06 | 20.60 | 20.48 | 19.83 | 19.92 | 19.86 | 20.53 | 20.57 | 21.01 | 21.15 | 21.42 | 20.38   |
| HEURES HEBDO MOYENNES.....                                | 39.6  | 39.9  | 39.6  | 36.4  | 38.2  | 37.8  | 37.4  | 37.4  | 38.2  | 39.1  | 38.0  | 36.7  | 38.3    |
| 061-063 MINES   |       |       |       |       |       |       |       |       |       |       |       |       |         |
| SALARIÉS RÈM À L'HEURE<br>(000'S).....                    | 2.1   | 2.0   | 2.1   | 2.1   | 2.0   | 2.0   | 2.0   | 2.1   | 2.0   | 2.0   | 1.9   | 1.9   | 2.0     |
| RÈM HORAIRE MOYENNE (\$)...                               | 21.12 | 21.20 | 21.12 | 21.24 | 21.43 | 21.43 | 21.43 | 21.67 | 21.62 | 22.13 | 22.10 | 22.30 | 21.56   |
| HEURES HEBDO MOYENNES.....                                | 41.7  | 42.6  | 41.2  | 40.7  | 42.5  | 41.4  | 37.3  | 38.7  | 39.8  | 43.4  | 43.0  | 39.8  | 41.0    |
| 071-071 PÉTROLE BRUT<br>& GAZ NATUREL                     |       |       |       |       |       |       |       |       |       |       |       |       |         |
| SALARIÉS RÈM À L'HEURE<br>(000'S).....                    | 5.9   | 5.7   | 6.3   | 6.2   | 6.4   | 6.5   | 6.5   | 6.7   | 7.0   | 7.2   | 7.2   | 6.8   | 6.5     |
| RÈM HORAIRE MOYENNE (\$)...                               | 23.53 | 23.50 | 23.24 | 23.55 | 23.80 | 23.95 | 24.00 | 24.24 | 24.58 | 24.08 | 24.46 | 23.82 | 23.91   |
| HEURES HEBDO MOYENNES.....                                | 44.1  | 42.9  | 42.0  | 42.5  | 45.6  | 43.0  | 40.3  | 39.5  | 39.6  | 41.8  | 40.8  | 40.9  | 41.9    |
| 081-082 CARRIÈRES ET<br>SABLIÈRES                         |       |       |       |       |       |       |       |       |       |       |       |       |         |
| SALARIÉS RÈM À L'HEURE<br>(000'S).....                    | .7    | .4    | .8    | .5    | .5    | .5    | .6    | .7    | .7    | .7    | .8    | .4    | .6      |
| RÈM HORAIRE MOYENNE (\$)...                               | 13.58 | 14.32 | 13.32 | 15.51 | 15.30 | 14.89 | 14.88 | 14.97 | 14.63 | 14.35 | 13.57 | 14.00 | 14.34   |
| HEURES HEBDO MOYENNES.....                                | 47.8  | 35.8  | 48.1  | 37.4  | 44.3  | 44.1  | 48.7  | 44.7  | 46.3  | 44.5  | 45.1  | 38.4  | 44.4    |
| 091-092 SERV. RELATIFS<br>À L'EXTR. DES MINES             |       |       |       |       |       |       |       |       |       |       |       |       |         |
| SALARIÉS RÈM À L'HEURE<br>(000'S).....                    | 17.8  | 17.3  | 18.4  | 14.3  | 11.7  | 12.8  | 15.2  | 14.5  | 15.1  | 14.1  | 9.4   | 8.9   | 14.1    |
| RÈM HORAIRE MOYENNE (\$)...                               | 18.14 | 18.78 | 19.95 | 18.78 | 16.72 | 17.34 | 17.90 | 18.79 | 18.78 | 19.42 | 18.72 | 19.31 | 18.61   |
| HEURES HEBDO MOYENNES.....                                | 37.5  | 38.7  | 38.2  | 33.0  | 33.2  | 34.4  | 35.7  | 35.9  | 37.0  | 37.0  | 34.3  | 32.7  | 36.0    |
| 101-399 INDUSTRIES<br>MANUFACTURIÈRES                     |       |       |       |       |       |       |       |       |       |       |       |       |         |
| SALARIÉS RÈM À L'HEURE<br>(000'S).....                    | 52.0  | 51.4  | 50.6  | 50.8  | 51.8  | 52.5  | 54.2  | 52.4  | 51.6  | 52.2  | 50.9  | 49.2  | 51.6    |
| RÈM HORAIRE MOYENNE (\$)...                               | 14.14 | 14.39 | 14.42 | 14.45 | 14.30 | 14.35 | 14.12 | 14.07 | 14.09 | 14.20 | 14.25 | 14.35 | 14.26   |
| HEURES HEBDO MOYENNES.....                                | 37.2  | 36.6  | 37.0  | 37.2  | 37.2  | 37.1  | 36.9  | 36.6  | 38.1  | 37.7  | 37.5  | 36.8  | 37.2    |



**Tableau 2** Emploi, rémunération horaire moyenne et heures hebdomadaires moyennes, salariés rémunérés à l'heure, entreprises de toutes les tailles, pour une sélection d'industries, Canada, provinces et territoires, données mensuelles et moyennes annuelles 1991.

| INDUSTRIE<br>(1980)<br>CTI                        | JANV  | FÉV   | MARS  | AVR   | MAI   | JUIN  | JUIL  | AOÛT  | SEPT  | OCT   | NOV   | DÉC   | MOYENNE |
|---|-------|-------|-------|-------|-------|-------|-------|-------|-------|-------|-------|-------|---------|
| ALBERTA - 1991                                    |       |       |       |       |       |       |       |       |       |       |       |       |         |
| BIENS NON-DURABLES                                |       |       |       |       |       |       |       |       |       |       |       |       |         |
| SALARIÉS RÉM À L'HEURE<br>(000'S).....            | 22.1  | 22.1  | 22.8  | 22.2  | 22.6  | 23.2  | 24.1  | 23.9  | 23.7  | 25.0  | 24.8  | 24.2  | 23.4    |
| RÉM HORAIRE MOYENNE (\$)...                       | 13.31 | 13.49 | 13.42 | 13.74 | 13.46 | 13.51 | 13.55 | 13.50 | 13.36 | 13.29 | 13.31 | 13.36 | 13.44   |
| HEURES HEBDO MOYENNES.....                        | 35.4  | 34.8  | 35.1  | 35.0  | 35.6  | 35.1  | 35.4  | 35.2  | 35.7  | 36.2  | 36.4  | 36.4  | 35.5    |
| BIENS DURABLES                                    |       |       |       |       |       |       |       |       |       |       |       |       |         |
| SALARIÉS RÉM À L'HEURE<br>(000'S).....            | 29.9  | 29.3  | 27.8  | 28.6  | 29.2  | 29.3  | 30.1  | 28.5  | 27.9  | 27.2  | 26.1  | 25.1  | 28.3    |
| RÉM HORAIRE MOYENNE (\$)...                       | 14.71 | 15.01 | 15.18 | 14.94 | 14.90 | 14.96 | 14.54 | 14.52 | 14.64 | 14.97 | 15.09 | 15.29 | 14.89   |
| HEURES HEBDO MOYENNES.....                        | 38.5  | 38.0  | 38.5  | 38.8  | 38.5  | 38.8  | 38.1  | 37.9  | 40.2  | 39.1  | 38.5  | 37.1  | 38.5    |
| 101-109 ALIMENTS                                  |       |       |       |       |       |       |       |       |       |       |       |       |         |
| SALARIÉS RÉM À L'HEURE<br>(000'S).....            | 9.6   | 9.4   | 8.9   | 9.3   | 9.1   | 10.2  | 9.8   | 9.9   | 9.8   | 10.5  | 10.3  | 10.5  | 9.8     |
| RÉM HORAIRE MOYENNE (\$)...                       | 12.37 | 12.49 | 12.62 | 12.50 | 12.66 | 12.59 | 12.56 | 12.41 | 12.30 | 12.54 | 12.61 | 12.51 | 12.51   |
| HEURES HEBDO MOYENNES.....                        | 33.8  | 34.0  | 33.6  | 34.1  | 34.4  | 34.6  | 34.3  | 34.2  | 34.3  | 34.9  | 35.5  | 35.9  | 34.5    |
| 111-114 BOISSONS                                  |       |       |       |       |       |       |       |       |       |       |       |       |         |
| SALARIÉS RÉM À L'HEURE<br>(000'S).....            | 1.1   | 1.2   | 1.2   | 1.0   | 1.1   | 1.0   | .9    | 1.0   | .9    | .9    | .9    | .9    | 1.0     |
| RÉM HORAIRE MOYENNE (\$)...                       | 16.16 | 17.39 | 17.31 | 16.12 | 16.36 | 16.37 | 16.37 | 15.49 | 15.75 | 16.42 | 16.02 | 17.13 | 16.42   |
| HEURES HEBDO MOYENNES.....                        | 36.6  | 33.6  | 34.3  | 39.8  | 36.4  | 36.9  | 35.7  | 37.2  | 39.3  | 38.5  | 38.5  | 37.6  | 36.9    |
| 161-169 PRODUITS EN MATIÈRE PLASTIQUE             |       |       |       |       |       |       |       |       |       |       |       |       |         |
| SALARIÉS RÉM À L'HEURE<br>(000'S).....            | 1.3   | 1.3   | 1.3   | 1.3   | 1.4   | 1.4   | 1.4   | 1.4   | 1.5   | 1.8   | 1.7   | 1.7   | 1.5     |
| RÉM HORAIRE MOYENNE (\$)...                       | 12.43 | 12.15 | 11.60 | 11.93 | 11.96 | 12.19 | 12.28 | 12.03 | 11.88 | 10.81 | 10.77 | 11.13 | 11.70   |
| HEURES HEBDO MOYENNES.....                        | 40.0  | 38.3  | 38.0  | 38.6  | 38.9  | 37.5  | 38.6  | 35.5  | 37.7  | 38.3  | 39.5  | 38.5  | 38.3    |
| 171-171 CUIR ET PRODUITS CONNEXES                 |       |       |       |       |       |       |       |       |       |       |       |       |         |
| SALARIÉS RÉM À L'HEURE<br>(000'S).....            | .2    | .2    | .2    | .2    | .2    | .2    | .2    | .2    | .2    | .2    | .2    | .2    | .2      |
| RÉM HORAIRE MOYENNE (\$)...                       | 8.62  | 7.82  | 7.13  | 8.32  | 7.99  | 8.66  | 8.62  | 8.55  | 8.68  | 7.70  | 8.55  | 9.46  | 8.30    |
| HEURES HEBDO MOYENNES.....                        | 27.8  | 31.1  | 32.0  | 30.4  | 31.6  | 32.5  | 31.6  | 35.3  | 35.2  | 37.8  | 33.4  | 33.1  | 32.6    |
| 191-199 PRODUITS DU TEXTILE                       |       |       |       |       |       |       |       |       |       |       |       |       |         |
| SALARIÉS RÉM À L'HEURE<br>(000'S).....            | .4    | .3    | .4    | .4    | .5    | .4    | .4    | .5    | .4    | .7    | .8    | .7    | .5      |
| RÉM HORAIRE MOYENNE (\$)...                       | 9.61  | 9.84  | 10.21 | 10.18 | 10.14 | 10.06 | 10.48 | 10.20 | 11.86 | 9.93  | 10.09 | 10.17 | 10.20   |
| HEURES HEBDO MOYENNES.....                        | 29.0  | 28.7  | 32.8  | 31.5  | 29.9  | 30.9  | 32.2  | 34.5  | 27.9  | 33.8  | 31.0  | 33.7  | 31.6    |
| 243-249 HABILLEMENT                               |       |       |       |       |       |       |       |       |       |       |       |       |         |
| SALARIÉS RÉM À L'HEURE<br>(000'S).....            | 1.1   | 1.0   | 1.2   | 1.2   | 1.2   | 1.1   | 1.0   | 1.1   | .9    | 1.0   | 1.0   | 1.0   | 1.1     |
| RÉM HORAIRE MOYENNE (\$)...                       | 7.63  | 7.67  | 7.61  | 7.77  | 7.20  | 7.28  | 7.41  | 7.37  | 7.61  | 7.87  | 7.61  | 7.66  | 7.55    |
| HEURES HEBDO MOYENNES.....                        | 32.0  | 33.6  | 31.3  | 32.5  | 34.6  | 36.9  | 37.1  | 36.4  | 35.3  | 34.6  | 33.9  | 32.0  | 34.1    |
| 251-259 BOIS                                      |       |       |       |       |       |       |       |       |       |       |       |       |         |
| SALARIÉS RÉM À L'HEURE<br>(000'S).....            | 4.7   | 4.2   | 3.8   | 4.0   | 4.6   | 4.5   | 4.6   | 4.4   | 4.9   | 4.6   | 4.5   | 4.4   | 4.4     |
| RÉM HORAIRE MOYENNE (\$)...                       | 13.95 | 14.27 | 14.13 | 14.12 | 13.06 | 13.71 | 12.86 | 13.23 | 12.54 | 13.48 | 13.62 | 13.88 | 13.54   |
| HEURES HEBDO MOYENNES.....                        | 39.6  | 40.2  | 39.5  | 38.6  | 38.9  | 39.1  | 40.1  | 38.2  | 42.6  | 40.8  | 40.9  | 39.3  | 39.8    |
| 261-269 MEUBLES ET ARTICLES D'AMEUBLEMENT         |       |       |       |       |       |       |       |       |       |       |       |       |         |
| SALARIÉS RÉM À L'HEURE<br>(000'S).....            | 1.8   | 1.6   | 1.5   | 1.6   | 1.7   | 1.4   | 1.4   | 1.4   | 1.3   | 1.5   | 1.6   | 1.6   | 1.5     |
| RÉM HORAIRE MOYENNE (\$)...                       | 10.22 | 10.76 | 10.75 | 10.63 | 11.01 | 10.51 | 10.99 | 11.43 | 11.80 | 11.66 | 11.34 | 11.61 | 11.01   |
| HEURES HEBDO MOYENNES.....                        | 43.2  | 39.6  | 44.0  | 42.7  | 41.5  | 42.0  | 38.6  | 36.5  | 38.3  | 39.6  | 37.9  | 38.5  | 40.3    |
| 271-279 PAPIER ET PRODUITS CONNEXES               |       |       |       |       |       |       |       |       |       |       |       |       |         |
| SALARIÉS RÉM À L'HEURE<br>(000'S).....            | 1.9   | 1.9   | 2.5   | 2.3   | 2.5   | 2.4   | 2.4   | 2.4   | 2.0   | 1.9   | 1.8   | 1.9   | 2.2     |
| RÉM HORAIRE MOYENNE (\$)...                       | 18.04 | 18.45 | 17.31 | 18.43 | 17.61 | 17.75 | 17.60 | 17.72 | 18.79 | 19.14 | 18.87 | 19.97 | 18.23   |
| HEURES HEBDO MOYENNES.....                        | 41.9  | 40.8  | 40.1  | 40.9  | 40.8  | 39.7  | 39.3  | 39.6  | 40.6  | 42.3  | 40.7  | 39.3  | 40.4    |
| 281-284 IMPRIMERIE, ÉDITION & INDUSTRIES CONNEXES |       |       |       |       |       |       |       |       |       |       |       |       |         |
| SALARIÉS RÉM À L'HEURE<br>(000'S).....            | 4.5   | 5.0   | 5.0   | 4.5   | 4.6   | 4.4   | 4.3   | 4.1   | 4.6   | 4.6   | 4.8   | 4.2   | 4.5     |
| RÉM HORAIRE MOYENNE (\$)...                       | 11.74 | 12.30 | 12.19 | 12.16 | 11.86 | 12.46 | 12.66 | 13.12 | 12.61 | 12.49 | 12.83 | 12.20 | 12.37   |
| HEURES HEBDO MOYENNES.....                        | 32.9  | 31.4  | 32.2  | 30.6  | 32.1  | 30.4  | 30.1  | 30.0  | 31.2  | 31.5  | 32.4  | 32.7  | 31.5    |

**Tableau 2** Emploi, rémunération horaire moyenne et heures hebdomadaires moyennes, salariés rémunérés à l'heure, entreprises de toutes les tailles, pour une sélection d'industries, Canada, provinces et territoires, données mensuelles et moyennes annuelles 1991.

| INDUSTRIE<br>(1980)<br>CTI                                       | JANV  | FÉV   | MARS  | AVR   | MAI   | JUIN  | JUIL  | AOÛT  | SEPT  | OCT   | NOV   | DÉC   | MOYENNE |
|--|-------|-------|-------|-------|-------|-------|-------|-------|-------|-------|-------|-------|---------|
| ALBERTA - 1991   |       |       |       |       |       |       |       |       |       |       |       |       |         |
| 291-299 PREMIÈRE TRANSF.<br>DES MÉTAUX.                          |       |       |       |       |       |       |       |       |       |       |       |       |         |
| SALARIÉS RÉM À L'HEURE<br>(000'S).....                           | 2.2   | 2.3   | 2.2   | 2.0   | 2.1   | 2.3   | 2.4   | 2.4   | 2.4   | 2.4   | 2.4   | 2.4   | 2.3     |
| RÉM HORAIRE MOYENNE (\$)...                                      | 19.21 | 19.28 | 19.82 | 19.23 | 19.42 | 18.72 | 18.72 | 18.68 | 18.83 | 19.19 | 19.89 | 20.49 | 19.28   |
| HEURES HEBDO MOYENNES.....                                       | 36.9  | 36.5  | 38.7  | 37.9  | 39.0  | 39.4  | 37.3  | 40.2  | 38.7  | 40.1  | 38.8  | 36.1  | 38.3    |
| 301-309 FABRICATION DES<br>PRODUITS MÉTALLIQUES                  |       |       |       |       |       |       |       |       |       |       |       |       |         |
| SALARIÉS RÉM À L'HEURE<br>(000'S).....                           | 7.4   | 7.1   | 6.9   | 6.6   | 5.9   | 6.0   | 6.3   | 6.1   | 6.3   | 5.8   | 5.3   | 5.1   | 6.2     |
| RÉM HORAIRE MOYENNE (\$)...                                      | 14.51 | 14.63 | 15.98 | 15.41 | 15.44 | 15.61 | 14.49 | 14.54 | 14.86 | 15.12 | 15.03 | 15.39 | 15.07   |
| HEURES HEBDO MOYENNES.....                                       | 38.9  | 38.7  | 38.7  | 38.8  | 39.5  | 40.0  | 39.4  | 38.9  | 40.1  | 39.1  | 37.6  | 35.7  | 38.8    |
| 311-319 MACHINERIE   |       |       |       |       |       |       |       |       |       |       |       |       |         |
| SALARIÉS RÉM À L'HEURE<br>(000'S).....                           | 4.0   | 4.1   | 4.0   | 4.4   | 4.3   | 4.6   | 5.0   | 4.5   | 4.1   | 3.9   | 3.8   | 3.8   | 4.2     |
| RÉM HORAIRE MOYENNE (\$)...                                      | 16.67 | 17.14 | 16.71 | 16.71 | 16.84 | 16.79 | 16.19 | 15.73 | 16.32 | 16.62 | 16.86 | 16.99 | 16.62   |
| HEURES HEBDO MOYENNES.....                                       | 38.3  | 38.0  | 40.4  | 40.1  | 39.4  | 39.5  | 37.1  | 36.6  | 40.0  | 38.8  | 38.9  | 38.6  | 38.8    |
| 321-329 MATÉRIEL DE<br>TRANSPORT                                 |       |       |       |       |       |       |       |       |       |       |       |       |         |
| SALARIÉS RÉM À L'HEURE<br>(000'S).....                           | 2.2   | 2.4   | 2.3   | 2.4   | 2.6   | 2.0   | 2.0   | 2.0   | 2.0   | 2.1   | 2.1   | 2.1   | 2.2     |
| RÉM HORAIRE MOYENNE (\$)...                                      | 14.13 | 14.17 | 13.94 | 14.19 | 14.94 | 14.57 | 15.01 | 15.17 | 14.28 | 14.78 | 14.68 | 14.60 | 14.52   |
| HEURES HEBDO MOYENNES.....                                       | 38.1  | 37.1  | 36.5  | 37.8  | 36.5  | 36.2  | 36.5  | 36.1  | 39.2  | 38.6  | 39.4  | 38.3  | 37.5    |
| 331-339 PROD. ÉLECTRIQUES<br>ET ÉLECTRONIQUES                    |       |       |       |       |       |       |       |       |       |       |       |       |         |
| SALARIÉS RÉM À L'HEURE<br>(000'S).....                           | 2.2   | 2.5   | 2.2   | 2.2   | 2.2   | 2.2   | 2.3   | 1.8   | 1.5   | 1.7   | 1.7   | 1.6   | 2.0     |
| RÉM HORAIRE MOYENNE (\$)...                                      | 15.54 | 15.78 | 13.96 | 13.95 | 14.07 | 14.22 | 14.16 | 14.04 | 14.68 | 14.72 | 14.71 | 14.89 | 14.58   |
| HEURES HEBDO MOYENNES.....                                       | 39.9  | 38.3  | 36.3  | 36.8  | 35.7  | 35.9  | 35.4  | 35.7  | 38.1  | 37.2  | 36.1  | 34.8  | 36.7    |
| 351-359 PROD. MINÉRAUX, NON<br>MÉTALLIQUES                       |       |       |       |       |       |       |       |       |       |       |       |       |         |
| SALARIÉS RÉM À L'HEURE<br>(000'S).....                           | 2.9   | 3.0   | 2.9   | 3.2   | 3.5   | 4.0   | 3.9   | 3.9   | 3.9   | 3.8   | 3.3   | 3.1   | 3.4     |
| RÉM HORAIRE MOYENNE (\$)...                                      | 15.30 | 14.91 | 15.14 | 15.38 | 15.24 | 14.44 | 14.63 | 14.31 | 14.96 | 14.61 | 15.10 | 14.58 | 14.86   |
| HEURES HEBDO MOYENNES.....                                       | 38.3  | 37.0  | 37.6  | 39.8  | 38.1  | 39.5  | 40.7  | 40.9  | 41.9  | 39.2  | 39.4  | 34.8  | 39.1    |
| 361-369 PROD. RAFFINÉS DU<br>PÉTROLE ET CHARBON                  |       |       |       |       |       |       |       |       |       |       |       |       |         |
| SALARIÉS RÉM À L'HEURE<br>(000'S).....                           | .4    | .4    | .4    | .4    | .4    | .4    | 2.1   | 2.1   | 1.9   | 1.9   | 1.9   | 1.9   | 1.2     |
| RÉM HORAIRE MOYENNE (\$)...                                      | 24.90 | 23.94 | 22.52 | 23.40 | 22.98 | 24.07 | 15.70 | 15.71 | 15.02 | 15.11 | 15.34 | 15.14 | 16.74   |
| HEURES HEBDO MOYENNES.....                                       | 42.6  | 39.4  | 38.5  | 40.6  | 38.8  | 38.3  | 38.6  | 38.4  | 40.9  | 41.1  | 41.4  | 41.1  | 40.1    |
| 371-379 PRODUITS CHIMIQUES                                       |       |       |       |       |       |       |       |       |       |       |       |       |         |
| SALARIÉS RÉM À L'HEURE<br>(000'S).....                           | 1.2   | 1.1   | 1.4   | 1.4   | 1.5   | 1.5   | 1.4   | 1.1   | 1.3   | 1.2   | 1.2   | 1.0   | 1.3     |
| RÉM HORAIRE MOYENNE (\$)...                                      | 15.66 | 15.81 | 15.17 | 18.55 | 16.25 | 16.17 | 15.60 | 16.07 | 15.34 | 16.25 | 15.54 | 15.89 | 16.03   |
| HEURES HEBDO MOYENNES.....                                       | 43.7  | 43.9  | 46.2  | 39.8  | 41.5  | 40.4  | 43.6  | 42.6  | 42.3  | 43.1  | 43.5  | 43.1  | 42.8    |
| 391-399 AUTRES IND. MANUF.                                       |       |       |       |       |       |       |       |       |       |       |       |       |         |
| SALARIÉS RÉM À L'HEURE<br>(000'S).....                           | 2.2   | 2.1   | 2.0   | 2.2   | 2.3   | 2.1   | 2.2   | 2.2   | 1.7   | 1.5   | 1.5   | 1.2   | 1.9     |
| RÉM HORAIRE MOYENNE (\$)...                                      | 11.83 | 12.37 | 12.23 | 12.01 | 12.40 | 12.41 | 11.89 | 11.57 | 11.81 | 12.54 | 12.24 | 12.76 | 12.14   |
| HEURES HEBDO MOYENNES.....                                       | 32.6  | 33.3  | 34.5  | 36.6  | 36.3  | 34.2  | 32.4  | 33.0  | 36.4  | 35.0  | 32.8  | 38.3  | 34.5    |
| 401-449 CONSTRUCTION   |       |       |       |       |       |       |       |       |       |       |       |       |         |
| SALARIÉS RÉM À L'HEURE<br>(000'S).....                           | 34.6  | 29.6  | 27.8  | 30.9  | 37.4  | 37.7  | 42.4  | 40.9  | 39.5  | 39.8  | 34.0  | 28.1  | 35.2    |
| RÉM HORAIRE MOYENNE (\$)...                                      | 16.39 | 16.47 | 16.34 | 15.79 | 15.88 | 16.15 | 14.81 | 14.76 | 15.13 | 15.25 | 15.53 | 15.89 | 15.64   |
| HEURES HEBDO MOYENNES.....                                       | 39.8  | 38.5  | 39.2  | 37.6  | 36.9  | 36.1  | 37.5  | 38.4  | 38.8  | 36.6  | 35.4  | 34.1  | 37.4    |
| 401-402 CONSTRUCTEURS,<br>PROMOTEURS<br>& ENTREPRENEURS GÉNÉRAUX |       |       |       |       |       |       |       |       |       |       |       |       |         |
| SALARIÉS RÉM À L'HEURE<br>(000'S).....                           | 6.0   | 6.1   | 5.6   | 6.7   | 7.2   | 7.3   | 8.2   | 8.1   | 8.6   | 9.1   | 7.8   | 5.5   | 7.2     |
| RÉM HORAIRE MOYENNE (\$)...                                      | 16.70 | 17.78 | 17.01 | 16.92 | 18.25 | 16.10 | 14.74 | 13.93 | 13.28 | 13.69 | 14.10 | 14.05 | 15.38   |
| HEURES HEBDO MOYENNES.....                                       | 37.2  | 36.8  | 37.7  | 37.7  | 36.5  | 34.3  | 38.4  | 38.3  | 38.1  | 36.5  | 35.1  | 32.0  | 36.7    |



**Tableau 2** Emploi, rémunération horaire moyenne et heures hebdomadaires moyennes, salariés rémunérés à l'heure, entreprises de toutes les tailles, pour une sélection d'industries, Canada, provinces et territoires, données mensuelles et moyennes annuelles 1991.

| INDUSTRIE<br>(1980)<br>CTI                             | JANV  | FÉV   | MARS  | AVR   | MAI   | JUIN  | JUIL  | AOÛT  | SEPT  | OCT   | NOV   | DÉC   | MOYENNE |
|--|-------|-------|-------|-------|-------|-------|-------|-------|-------|-------|-------|-------|---------|
| ALBERTA - 1991   |       |       |       |       |       |       |       |       |       |       |       |       |         |
| 411-412 CONSTR. LOURDE<br>& INDUSTRIELLE (GÉNIE)       |       |       |       |       |       |       |       |       |       |       |       |       |         |
| SALARIÉS RÉM À L'HEURE<br>(000'S).....                 | 8.7   | 7.1   | 6.6   | 6.0   | 8.8   | 8.6   | 11.9  | 9.9   | 9.8   | 10.1  | 7.6   | 5.4   | 8.4     |
| RÉM HORAIRE MOYENNE (\$)...                            | 18.02 | 17.44 | 17.13 | 16.36 | 16.23 | 17.17 | 16.33 | 16.67 | 17.66 | 17.43 | 17.88 | 18.43 | 17.18   |
| HEURES HEBDO MOYENNES.....                             | 48.0  | 46.6  | 44.0  | 40.1  | 40.2  | 38.4  | 38.1  | 43.5  | 42.8  | 38.1  | 36.0  | 37.0  | 41.0    |
| 421-429 ENTREP. SPÉCIALISÉS                            |       |       |       |       |       |       |       |       |       |       |       |       |         |
| SALARIÉS RÉM À L'HEURE<br>(000'S).....                 | 18.6  | 15.4  | 14.9  | 17.5  | 20.4  | 21.0  | 21.3  | 22.1  | 20.4  | 20.0  | 18.0  | 16.9  | 18.9    |
| RÉM HORAIRE MOYENNE (\$)...                            | 15.61 | 15.68 | 15.92 | 15.26 | 14.97 | 15.85 | 14.04 | 14.15 | 14.64 | 14.90 | 15.25 | 15.57 | 15.10   |
| HEURES HEBDO MOYENNES.....                             | 37.1  | 35.7  | 37.8  | 36.9  | 35.9  | 35.9  | 37.2  | 36.3  | 37.5  | 36.1  | 35.4  | 33.9  | 36.3    |
| 441-449 SERV. RELATIFS À LA<br>CONSTRUCTION            |       |       |       |       |       |       |       |       |       |       |       |       |         |
| SALARIÉS RÉM À L'HEURE<br>(000'S).....                 | 1.2   | 1.0   | .8    | .7    | 1.0   | .8    | 1.0   | .8    | .8    | .6    | .6    | .3    | .8      |
| RÉM HORAIRE MOYENNE (\$)...                            | 11.52 | 11.44 | 11.34 | 12.26 | 13.09 | 12.46 | 12.45 | 12.11 | 11.92 | 11.83 | 11.80 | 15.47 | 12.10   |
| HEURES HEBDO MOYENNES.....                             | 37.1  | 34.5  | 34.3  | 32.6  | 33.5  | 32.5  | 26.9  | 31.9  | 30.9  | 31.6  | 33.1  | 33.9  | 32.8    |
| 041-449 & 491-499<br>BRANCHES PRODUCTRICES DE<br>BIENS |       |       |       |       |       |       |       |       |       |       |       |       |         |
| SALARIÉS RÉM À L'HEURE<br>(000'S).....                 | 118.2 | 111.8 | 111.4 | 109.5 | 115.8 | 118.2 | 127.9 | 124.4 | 121.9 | 121.6 | 109.8 | 100.5 | 115.9   |
| RÉM HORAIRE MOYENNE (\$)...                            | 16.15 | 16.38 | 16.57 | 16.17 | 15.89 | 16.04 | 15.51 | 15.63 | 15.81 | 16.00 | 16.02 | 16.19 | 16.02   |
| HEURES HEBDO MOYENNES.....                             | 38.5  | 37.9  | 38.2  | 37.1  | 37.3  | 37.0  | 37.2  | 37.4  | 38.3  | 37.6  | 37.0  | 36.1  | 37.5    |
| 451-499 TRANSP. COMMUNIC.<br>& AUTRES SERV. PUBLICS    |       |       |       |       |       |       |       |       |       |       |       |       |         |
| SALARIÉS RÉM À L'HEURE<br>(000'S).....                 | 27.8  | 27.3  | 26.7  | 24.3  | 27.3  | 28.1  | 28.9  | 28.6  | 27.4  | 27.4  | 26.7  | 25.2  | 27.1    |
| RÉM HORAIRE MOYENNE (\$)...                            | 17.50 | 16.01 | 15.15 | 15.35 | 15.19 | 14.92 | 14.88 | 15.15 | 15.34 | 15.24 | 15.58 | 15.46 | 15.48   |
| HEURES HEBDO MOYENNES.....                             | 36.7  | 36.0  | 35.1  | 35.2  | 35.1  | 36.0  | 36.9  | 36.7  | 36.0  | 36.6  | 36.3  | 36.8  | 36.1    |
| 451-479 TRANSPORT &<br>ENTREPOSAGE                     |       |       |       |       |       |       |       |       |       |       |       |       |         |
| SALARIÉS RÉM À L'HEURE<br>(000'S).....                 | 21.2  | 20.6  | 19.8  | 17.2  | 19.5  | 20.1  | 20.7  | 20.2  | 19.4  | 19.7  | 19.3  | 18.3  | 19.7    |
| RÉM HORAIRE MOYENNE (\$)...                            | 17.91 | 15.91 | 14.80 | 15.00 | 14.95 | 14.60 | 14.65 | 15.03 | 15.28 | 14.97 | 15.29 | 15.15 | 15.32   |
| HEURES HEBDO MOYENNES.....                             | 36.9  | 36.1  | 34.8  | 34.8  | 34.8  | 35.8  | 36.6  | 36.5  | 36.2  | 36.5  | 35.5  | 36.6  | 35.9    |
| 461-461 TRANSPORT PAR<br>PIPELINE                      |       |       |       |       |       |       |       |       |       |       |       |       |         |
| SALARIÉS RÉM À L'HEURE<br>(000'S).....                 | .6    | .6    | .6    | .5    | .5    | .5    | .5    | .5    | .4    | .4    | .7    | .6    | .5      |
| RÉM HORAIRE MOYENNE (\$)...                            | 23.54 | 22.64 | 20.11 | 23.57 | 22.64 | 19.65 | 19.39 | 22.62 | 23.77 | 21.11 | 23.00 | 20.90 | 21.98   |
| HEURES HEBDO MOYENNES.....                             | 40.3  | 40.5  | 25.6  | 31.6  | 32.7  | 32.2  | 33.2  | 37.9  | 32.1  | 36.0  | 37.8  | 35.3  | 34.7    |
| 481-484 COMMUNICATIONS                                 |       |       |       |       |       |       |       |       |       |       |       |       |         |
| SALARIÉS RÉM À L'HEURE<br>(000'S).....                 | 2.5   | 2.7   | 2.6   | 3.0   | 3.1   | 3.2   | 3.1   | 3.2   | 3.1   | 3.0   | 2.9   | 2.7   | 2.9     |
| RÉM HORAIRE MOYENNE (\$)...                            | 15.08 | 15.47 | 15.06 | 14.73 | 14.89 | 14.70 | 14.69 | 14.84 | 15.18 | 15.46 | 15.02 | 15.10 | 15.01   |
| HEURES HEBDO MOYENNES.....                             | 33.1  | 30.6  | 33.1  | 32.5  | 33.0  | 33.6  | 35.1  | 35.4  | 34.5  | 35.8  | 36.1  | 35.3  | 34.1    |
| 491-499 SERV. PUBLICS<br>(ÉLECTRIQUE, GAZ, EAU)        |       |       |       |       |       |       |       |       |       |       |       |       |         |
| SALARIÉS RÉM À L'HEURE<br>(000'S).....                 | 4.1   | 4.0   | 4.2   | 4.1   | 4.7   | 4.9   | 5.1   | 5.2   | 4.9   | 4.7   | 4.5   | 4.2   | 4.5     |
| RÉM HORAIRE MOYENNE (\$)...                            | 16.77 | 16.77 | 16.73 | 17.08 | 16.29 | 16.25 | 15.84 | 15.76 | 15.71 | 16.16 | 17.04 | 16.99 | 16.42   |
| HEURES HEBDO MOYENNES.....                             | 38.4  | 39.1  | 37.7  | 38.8  | 37.8  | 38.2  | 39.3  | 38.4  | 36.0  | 37.8  | 39.6  | 38.7  | 38.3    |
| 501-692 COMMERCE                                       |       |       |       |       |       |       |       |       |       |       |       |       |         |
| SALARIÉS RÉM À L'HEURE<br>(000'S).....                 | 120.6 | 117.0 | 115.1 | 111.5 | 112.5 | 111.4 | 111.6 | 112.9 | 109.3 | 108.4 | 108.6 | 106.9 | 112.2   |
| RÉM HORAIRE MOYENNE (\$)...                            | 10.31 | 10.43 | 10.32 | 10.47 | 10.44 | 10.59 | 10.53 | 10.55 | 10.75 | 10.72 | 10.50 | 10.53 | 10.51   |
| HEURES HEBDO MOYENNES.....                             | 26.9  | 26.7  | 26.5  | 27.1  | 27.8  | 27.2  | 28.3  | 28.3  | 27.8  | 28.7  | 27.9  | 27.9  | 27.6    |
| 501-599 COMMERCE DE GROS                               |       |       |       |       |       |       |       |       |       |       |       |       |         |
| SALARIÉS RÉM À L'HEURE<br>(000'S).....                 | 20.1  | 21.1  | 19.5  | 20.3  | 20.7  | 21.7  | 22.4  | 22.3  | 19.6  | 18.8  | 18.8  | 18.7  | 20.3    |
| RÉM HORAIRE MOYENNE (\$)...                            | 12.45 | 12.39 | 12.68 | 12.69 | 12.37 | 12.30 | 12.35 | 12.23 | 12.69 | 12.29 | 12.32 | 12.27 | 12.42   |
| HEURES HEBDO MOYENNES.....                             | 34.7  | 33.6  | 33.2  | 33.9  | 34.6  | 33.1  | 34.4  | 35.3  | 35.4  | 37.1  | 35.3  | 34.2  | 34.5    |

**Tableau 2** Emploi, rémunération horaire moyenne et heures hebdomadaires moyennes, salariés rémunérés à l'heure, entreprises de toutes les tailles, pour une sélection d'industries, Canada, provinces et territoires, données mensuelles et moyennes annuelles 1991.

| INDUSTRIE<br>(1980)<br>CTI                                      | JANV  | FÉV   | MARS  | AVR   | MAI   | JUIN  | JUIL  | AOUT  | SEPT  | OCT   | NOV   | DÉC   | MOYENNE |
|---|-------|-------|-------|-------|-------|-------|-------|-------|-------|-------|-------|-------|---------|
| ALBERTA - 1991  |       |       |       |       |       |       |       |       |       |       |       |       |         |
| 501-501 PRODUITS AGRICOLES                                      |       |       |       |       |       |       |       |       |       |       |       |       |         |
| SALARIÉS RÉM À L'HEURE<br>(000'S).....                          | 0.4   | 0.6   | 0.6   | 0.6   | 0.6   | 0.6   | 0.5   | 0.6   | 0.5   | 0.5   | 0.7   | 0.6   | 0.6     |
| RÉM HORAIRE MOYENNE (\$)...                                     | 10.94 | 10.61 | 11.13 | 11.00 | 11.26 | 10.91 | 11.56 | 11.35 | 10.98 | 11.05 | 10.03 | 10.40 | 10.91   |
| HEURES HEBDO MOYENNES.....                                      | 29.6  | 26.8  | 28.6  | 30.5  | 33.4  | 30.2  | 36.1  | 33.5  | 36.1  | 37.3  | 38.2  | 32.4  | 32.8    |
| 511-511 PRODUITS PÉTROLIERS                                     |       |       |       |       |       |       |       |       |       |       |       |       |         |
| SALARIÉS RÉM À L'HEURE<br>(000'S).....                          | 1.5   | 2.0   | 1.9   | 1.8   | 2.0   | 2.0   | 1.7   | 1.8   | 1.7   | 1.6   | 1.3   | 1.2   | 1.7     |
| RÉM HORAIRE MOYENNE (\$)...                                     | 13.08 | 10.91 | 11.98 | 11.45 | 11.87 | 12.41 | 12.00 | 11.86 | 11.88 | 11.39 | 12.16 | 12.30 | 11.91   |
| HEURES HEBDO MOYENNES.....                                      | 29.3  | 26.3  | 26.9  | 29.8  | 31.4  | 29.1  | 33.6  | 31.9  | 32.6  | 34.6  | 33.9  | 32.9  | 30.8    |
| 521-524 ALIMENTS, BOISSONS,<br>MÉDICAMENTS & TABAC              |       |       |       |       |       |       |       |       |       |       |       |       |         |
| SALARIÉS RÉM À L'HEURE<br>(000'S).....                          | 4.6   | 4.5   | 4.6   | 4.1   | 4.2   | 4.3   | 4.1   | 4.3   | 4.2   | 3.8   | 3.8   | 3.6   | 4.2     |
| RÉM HORAIRE MOYENNE (\$)...                                     | 12.48 | 12.93 | 12.89 | 13.15 | 13.53 | 13.21 | 13.52 | 13.23 | 13.27 | 13.64 | 13.79 | 14.06 | 13.28   |
| HEURES HEBDO MOYENNES.....                                      | 35.2  | 35.0  | 34.1  | 33.4  | 33.4  | 33.3  | 34.6  | 34.4  | 34.9  | 35.0  | 34.3  | 34.1  | 34.3    |
| 551-552 VÉHICULES AUTO,<br>PIÈCES & ACCESSOIRES                 |       |       |       |       |       |       |       |       |       |       |       |       |         |
| SALARIÉS RÉM À L'HEURE<br>(000'S).....                          | 3.8   | 4.2   | 2.0   | 2.1   | 2.3   | 2.7   | 3.3   | 3.2   | 2.7   | 2.1   | 2.1   | 2.1   | 2.7     |
| RÉM HORAIRE MOYENNE (\$)...                                     | 12.48 | 12.72 | 13.90 | 14.15 | 13.19 | 13.30 | 14.08 | 14.25 | 15.16 | 12.52 | 12.84 | 12.40 | 13.42   |
| HEURES HEBDO MOYENNES.....                                      | 33.2  | 34.1  | 30.3  | 32.4  | 32.7  | 32.3  | 34.1  | 36.1  | 36.9  | 35.8  | 33.7  | 33.9  | 33.9    |
| 561-563 MÉTAUX,<br>QUINCAILLERIES,<br>MATÉRIEL DE CONSTRUCTION. |       |       |       |       |       |       |       |       |       |       |       |       |         |
| SALARIÉS RÉM À L'HEURE<br>(000'S).....                          | 2.9   | 3.2   | 3.3   | 4.3   | 3.6   | 3.8   | 4.0   | 4.0   | 3.6   | 4.0   | 3.7   | 4.0   | 3.7     |
| RÉM HORAIRE MOYENNE (\$)...                                     | 11.88 | 11.73 | 11.78 | 11.59 | 10.80 | 10.75 | 10.36 | 10.62 | 11.13 | 10.99 | 11.12 | 10.58 | 11.07   |
| HEURES HEBDO MOYENNES.....                                      | 31.6  | 33.4  | 32.6  | 31.9  | 34.6  | 33.1  | 34.3  | 35.9  | 33.7  | 35.6  | 33.5  | 32.3  | 33.6    |
| 571-579 MACHINES, MATÉRIEL,<br>& FOURNITURES                    |       |       |       |       |       |       |       |       |       |       |       |       |         |
| SALARIÉS RÉM À L'HEURE<br>(000'S).....                          | 4.9   | 4.5   | 4.6   | 4.5   | 4.7   | 4.3   | 4.2   | 4.0   | 3.7   | 4.0   | 4.0   | 4.1   | 4.3     |
| RÉM HORAIRE MOYENNE (\$)...                                     | 13.93 | 14.15 | 14.63 | 14.63 | 15.08 | 15.18 | 14.18 | 13.66 | 14.16 | 13.98 | 13.97 | 13.77 | 14.28   |
| HEURES HEBDO MOYENNES.....                                      | 40.1  | 36.8  | 37.1  | 37.9  | 36.7  | 35.6  | 37.7  | 38.4  | 37.9  | 42.9  | 39.4  | 38.3  | 38.2    |
| 591-599 PRODUITS DIVERS,<br>COMMERCE DE GROS                    |       |       |       |       |       |       |       |       |       |       |       |       |         |
| SALARIÉS RÉM À L'HEURE<br>(000'S).....                          | 1.6   | 1.8   | 2.4   | 2.6   | 3.0   | 3.6   | 4.1   | 3.9   | 2.9   | 2.4   | 2.8   | 2.7   | 2.8     |
| RÉM HORAIRE MOYENNE (\$)...                                     | 8.30  | 8.72  | 9.53  | 10.40 | 8.79  | 8.89  | 10.12 | 10.06 | 10.43 | 10.26 | 10.14 | 10.27 | 9.74    |
| HEURES HEBDO MOYENNES.....                                      | 33.9  | 32.3  | 33.8  | 36.5  | 37.9  | 33.6  | 31.6  | 34.3  | 35.0  | 36.8  | 35.3  | 33.7  | 34.5    |
| 601-692 COMMERCE DE DÉTAIL                                      |       |       |       |       |       |       |       |       |       |       |       |       |         |
| SALARIÉS RÉM À L'HEURE<br>(000'S).....                          | 100.6 | 96.0  | 95.6  | 91.2  | 91.8  | 89.7  | 89.2  | 90.7  | 89.7  | 89.6  | 89.8  | 88.2  | 91.8    |
| RÉM HORAIRE MOYENNE (\$)...                                     | 9.72  | 9.86  | 9.68  | 9.82  | 9.87  | 10.05 | 9.95  | 10.00 | 10.17 | 10.27 | 9.99  | 10.06 | 9.95    |
| HEURES HEBDO MOYENNES.....                                      | 25.4  | 25.2  | 25.2  | 25.6  | 26.2  | 25.8  | 26.8  | 26.6  | 26.1  | 26.9  | 26.4  | 26.5  | 26.0    |
| 601-603 ALIM., BOISSONS &<br>MÉDICAMENTS                        |       |       |       |       |       |       |       |       |       |       |       |       |         |
| SALARIÉS RÉM À L'HEURE<br>(000'S).....                          | 31.1  | 27.3  | 27.4  | 26.8  | 27.0  | 27.4  | 26.6  | 27.1  | 26.4  | 25.9  | 25.3  | 26.1  | 27.0    |
| RÉM HORAIRE MOYENNE (\$)...                                     | 10.54 | 11.34 | 11.00 | 11.13 | 11.11 | 11.07 | 11.17 | 11.11 | 11.52 | 11.49 | 11.43 | 11.74 | 11.21   |
| HEURES HEBDO MOYENNES.....                                      | 25.3  | 26.0  | 25.7  | 26.0  | 25.9  | 25.6  | 26.2  | 25.5  | 26.2  | 26.2  | 26.1  | 27.3  | 26.0    |
| 611-615 CHAUSSURES,<br>VÊTEMENTS,<br>TISSUS & FILÉS             |       |       |       |       |       |       |       |       |       |       |       |       |         |
| SALARIÉS RÉM À L'HEURE<br>(000'S).....                          | 9.8   | 10.0  | 10.2  | 9.8   | 9.7   | 9.8   | 9.2   | 8.4   | 8.7   | 8.6   | 8.7   | 8.6   | 9.3     |
| RÉM HORAIRE MOYENNE (\$)...                                     | 7.18  | 7.31  | 7.57  | 7.55  | 7.34  | 7.45  | 7.42  | 7.08  | 7.06  | 7.29  | 7.33  | 7.61  | 7.35    |
| HEURES HEBDO MOYENNES.....                                      | 20.8  | 20.3  | 20.5  | 20.4  | 21.5  | 20.7  | 22.3  | 21.6  | 22.0  | 21.8  | 22.0  | 23.3  | 21.4    |
| 621-623 MEUBLES, APPAREILS<br>& ACCESS. DE MAISON               |       |       |       |       |       |       |       |       |       |       |       |       |         |
| SALARIÉS RÉM À L'HEURE<br>(000'S).....                          | 2.5   | 2.5   | 2.0   | 2.6   | 2.6   | 2.6   | 2.3   | 2.3   | 2.4   | 2.2   | 2.4   | 2.3   | 2.4     |
| RÉM HORAIRE MOYENNE (\$)...                                     | 8.49  | 8.22  | 7.73  | 8.66  | 8.34  | 8.41  | 8.53  | 8.33  | 8.45  | 9.16  | 8.85  | 9.12  | 8.54    |
| HEURES HEBDO MOYENNES.....                                      | 26.3  | 25.3  | 25.2  | 24.4  | 25.4  | 24.1  | 27.3  | 26.9  | 24.4  | 28.1  | 26.7  | 26.7  | 25.9    |



**Tableau 2** Emploi, rémunération horaire moyenne et heures hebdomadaires moyennes, salariés rémunérés à l'heure, entreprises de toutes les tailles, pour une sélection d'industries, Canada, provinces et territoires, données mensuelles et moyennes annuelles 1991.

| INDUSTRIE<br>(1980)<br>CTI                                | JANV  | FÉV   | MARS  | AVR   | MAI   | JUIN  | JUIL  | AOÛT  | SEPT  | OCT   | NOV   | DÉC   | MOYENNE |
|---|-------|-------|-------|-------|-------|-------|-------|-------|-------|-------|-------|-------|---------|
| ALBERTA - 1991  |       |       |       |       |       |       |       |       |       |       |       |       |         |
| 631-639 VÉHICULES, PIÈCES ET ACCESSOIRES VENTE & SERVICES |       |       |       |       |       |       |       |       |       |       |       |       |         |
| SALARIÉS RÉM À L'HEURE (000'S).....                       | 22.9  | 22.1  | 22.3  | 21.1  | 21.4  | 20.4  | 21.5  | 22.2  | 20.6  | 21.3  | 20.7  | 18.5  | 21.2    |
| RÉM HORAIRE MOYENNE (\$)...                               | 10.43 | 10.09 | 9.84  | 10.09 | 10.26 | 10.72 | 10.22 | 10.44 | 10.75 | 10.78 | 10.21 | 9.89  | 10.32   |
| HEURES HEBDO MOYENNES.....                                | 31.5  | 30.5  | 30.7  | 31.7  | 31.6  | 32.5  | 34.5  | 34.7  | 33.1  | 35.8  | 33.1  | 31.4  | 32.6    |
| 641-641 MAGASINS DE MARCHANDISES DIVERSES                 |       |       |       |       |       |       |       |       |       |       |       |       |         |
| SALARIÉS RÉM À L'HEURE (000'S).....                       | 22.7  | 21.9  | 22.1  | 19.3  | 20.0  | 19.1  | 20.5  | 20.4  | 21.0  | 21.2  | 21.8  | 22.2  | 21.0    |
| RÉM HORAIRE MOYENNE (\$)...                               | 9.57  | 9.65  | 9.53  | 9.56  | 9.81  | 9.99  | 10.11 | 10.27 | 10.15 | 10.15 | 9.97  | 10.00 | 9.90    |
| HEURES HEBDO MOYENNES.....                                | 22.4  | 22.1  | 21.8  | 22.3  | 23.1  | 22.1  | 21.8  | 22.3  | 22.2  | 22.7  | 23.5  | 24.0  | 22.5    |
| 651-692 AUTRES COMMERCE DE DÉTAIL N.C.A.                  |       |       |       |       |       |       |       |       |       |       |       |       |         |
| SALARIÉS RÉM À L'HEURE (000'S).....                       | 11.6  | 12.2  | 11.6  | 11.6  | 11.0  | 10.5  | 9.1   | 10.3  | 10.8  | 10.5  | 11.0  | 10.6  | 10.9    |
| RÉM HORAIRE MOYENNE (\$)...                               | 7.90  | 8.23  | 8.15  | 8.19  | 8.22  | 8.15  | 7.77  | 7.70  | 7.71  | 8.08  | 8.07  | 7.99  | 8.02    |
| HEURES HEBDO MOYENNES.....                                | 22.9  | 23.6  | 23.8  | 23.9  | 26.3  | 24.8  | 26.2  | 24.6  | 23.8  | 23.2  | 23.8  | 24.3  | 24.2    |
| 701-761 FINANCES, ASSURANCES & AFFAIRES IMMOBILIÈRES      |       |       |       |       |       |       |       |       |       |       |       |       |         |
| SALARIÉS RÉM À L'HEURE (000'S).....                       | 8.8   | 9.0   | 8.5   | 8.5   | 8.5   | 8.6   | 8.8   | 8.7   | 8.7   | 8.0   | 8.7   | 8.5   | 8.6     |
| RÉM HORAIRE MOYENNE (\$)...                               | 9.97  | 9.74  | 9.70  | 9.81  | 10.01 | 9.81  | 9.92  | 9.97  | 10.20 | 10.32 | 10.35 | 10.66 | 10.04   |
| HEURES HEBDO MOYENNES.....                                | 23.2  | 20.3  | 21.1  | 22.0  | 23.1  | 21.5  | 23.1  | 23.8  | 23.4  | 24.4  | 22.9  | 22.0  | 22.5    |
| 701-749 INTERMÉDIAIRES FINANCIERS ET ASSURANCES           |       |       |       |       |       |       |       |       |       |       |       |       |         |
| SALARIÉS RÉM À L'HEURE (000'S).....                       | 5.3   | 5.7   | 5.5   | 5.5   | 5.4   | 5.6   | 6.1   | 6.0   | 5.8   | 5.0   | 5.5   | 5.4   | 5.6     |
| RÉM HORAIRE MOYENNE (\$)...                               | 10.66 | 10.18 | 10.21 | 10.53 | 10.39 | 10.02 | 10.10 | 10.03 | 10.46 | 10.60 | 10.51 | 10.97 | 10.38   |
| HEURES HEBDO MOYENNES.....                                | 23.2  | 19.9  | 20.2  | 21.3  | 22.7  | 21.1  | 22.1  | 23.1  | 21.5  | 22.4  | 22.1  | 20.4  | 21.7    |
| 701-709 INTERMÉDIAIRES FINANCIERS, DE DÉPÔTS              |       |       |       |       |       |       |       |       |       |       |       |       |         |
| SALARIÉS RÉM À L'HEURE (000'S).....                       | 3.6   | 3.5   | 3.5   | 3.4   | 3.4   | 3.5   | 3.5   | 3.4   | 3.4   | 3.4   | 3.6   | 3.6   | 3.5     |
| RÉM HORAIRE MOYENNE (\$)...                               | 10.26 | 10.36 | 10.31 | 10.26 | 10.33 | 10.43 | 10.47 | 10.32 | 10.57 | 10.61 | 10.62 | 10.59 | 10.43   |
| HEURES HEBDO MOYENNES.....                                | 21.8  | 20.3  | 20.7  | 20.4  | 21.6  | 21.7  | 22.3  | 22.8  | 21.3  | 20.8  | 20.2  | 19.6  | 21.1    |
| 731-733 ASSURANCES (EXCL. AGENCES)                        |       |       |       |       |       |       |       |       |       |       |       |       |         |
| SALARIÉS RÉM À L'HEURE (000'S).....                       | .3    | .2    | .3    | .3    | .3    | .4    | .5    | .4    | .4    | .4    | .5    | .5    | .4      |
| RÉM HORAIRE MOYENNE (\$)...                               | 15.05 | 11.94 | 13.68 | 14.19 | 14.39 | 13.93 | 13.97 | 14.37 | 14.80 | 14.45 | 14.41 | 23.94 | 14.96   |
| HEURES HEBDO MOYENNES.....                                | 40.4  | 12.5  | 25.0  | 39.7  | 44.5  | 18.4  | 20.8  | 25.0  | 25.3  | 29.0  | 30.0  | 15.8  | 26.8    |
| 751-761 SERVICES IMMOBILIERS & AGENCE D'ASS.              |       |       |       |       |       |       |       |       |       |       |       |       |         |
| SALARIÉS RÉM À L'HEURE (000'S).....                       | 3.5   | 3.2   | 3.0   | 3.0   | 3.0   | 3.0   | 2.7   | 2.7   | 2.8   | 2.9   | 3.2   | 3.1   | 3.0     |
| RÉM HORAIRE MOYENNE (\$)...                               | 8.90  | 9.01  | 8.88  | 8.63  | 9.36  | 9.44  | 9.55  | 9.85  | 9.79  | 9.93  | 10.08 | 10.21 | 9.48    |
| HEURES HEBDO MOYENNES.....                                | 23.2  | 20.9  | 22.7  | 23.2  | 23.7  | 22.2  | 25.3  | 25.2  | 27.2  | 27.6  | 24.2  | 24.9  | 24.1    |
| 751-759 SERV. IMMOBILIERS (SAUF LOTISSEURS)               |       |       |       |       |       |       |       |       |       |       |       |       |         |
| SALARIÉS RÉM À L'HEURE (000'S).....                       | 2.4   | 2.5   | 2.2   | 2.1   | 2.0   | 1.9   | 1.6   | 1.5   | 1.8   | 1.8   | 2.0   | 1.9   | 2.0     |
| RÉM HORAIRE MOYENNE (\$)...                               | 8.85  | 9.02  | 8.90  | 8.63  | 9.94  | 9.84  | 10.11 | 10.49 | 10.17 | 10.74 | 10.31 | 10.60 | 9.76    |
| HEURES HEBDO MOYENNES.....                                | 24.7  | 21.5  | 22.1  | 23.9  | 23.9  | 23.0  | 27.6  | 26.4  | 27.6  | 27.6  | 25.4  | 26.2  | 24.8    |
| 761-761 AGENCES D'ASS. & AGENCES IMMOBILIÈRES             |       |       |       |       |       |       |       |       |       |       |       |       |         |
| SALARIÉS RÉM À L'HEURE (000'S).....                       | 1.1   | .8    | .8    | 1.0   | 1.1   | 1.1   | 1.1   | 1.2   | 1.0   | 1.2   | 1.2   | 1.2   | 1.1     |
| RÉM HORAIRE MOYENNE (\$)...                               | 9.06  | 8.98  | 8.81  | 8.62  | 8.25  | 8.65  | 8.57  | 8.89  | 9.09  | 8.74  | 9.64  | 9.50  | 8.91    |
| HEURES HEBDO MOYENNES.....                                | 19.8  | 19.0  | 24.4  | 21.8  | 23.3  | 20.9  | 22.1  | 23.5  | 26.6  | 27.7  | 22.2  | 22.7  | 22.9    |

**Tableau 2** Emploi, rémunération horaire moyenne et heures hebdomadaires moyennes, salariés rémunérés à l'heure, entreprises de toutes les tailles, pour une sélection d'industries, Canada, provinces et territoires, données mensuelles et moyennes annuelles 1991.

| INDUSTRIE<br>(1980)<br>CTI  | JANV  | FÉV   | MARS  | AVR   | MAI   | JUIN  | JUIL  | AOÛT  | SEPT  | OCT   | NOV   | DÉC   | MOYENNE |
|---|-------|-------|-------|-------|-------|-------|-------|-------|-------|-------|-------|-------|---------|
| ALBERTA - 1991  |       |       |       |       |       |       |       |       |       |       |       |       |         |
| 771-779 & 851-999<br>SERV. SOCIO-CULTURELS,<br>COMM. & PERSONNELS |       |       |       |       |       |       |       |       |       |       |       |       |         |
| SALARIÉS RÈM À L'HEURE<br>(000'S).....                            | 204.3 | 201.3 | 200.7 | 194.5 | 193.6 | 195.2 | 202.0 | 200.6 | 188.7 | 184.4 | 184.2 | 179.3 | 194.1   |
| RÈM HORAIRE MOYENNE (\$)...                                       | 10.82 | 11.07 | 10.88 | 10.94 | 10.90 | 10.89 | 10.77 | 10.86 | 11.04 | 11.16 | 11.24 | 11.39 | 10.99   |
| HEURES HEBDO MOYENNES.....  | 25.5  | 25.1  | 25.9  | 25.3  | 25.9  | 25.4  | 26.2  | 26.4  | 25.2  | 25.4  | 25.0  | 25.0  | 25.5    |
| 771-779 SERVICES AUX<br>ENTREPRISES                               |       |       |       |       |       |       |       |       |       |       |       |       |         |
| SALARIÉS RÈM À L'HEURE<br>(000'S).....                            | 19.3  | 18.9  | 20.3  | 17.0  | 15.6  | 14.6  | 15.1  | 15.8  | 14.8  | 14.2  | 14.2  | 15.0  | 16.2    |
| RÈM HORAIRE MOYENNE (\$)...                                       | 12.02 | 12.62 | 12.14 | 11.79 | 11.56 | 12.26 | 12.19 | 11.75 | 11.83 | 12.07 | 11.68 | 11.33 | 11.96   |
| HEURES HEBDO MOYENNES.....  | 35.1  | 32.7  | 34.8  | 32.2  | 31.8  | 32.4  | 33.1  | 33.0  | 32.9  | 32.5  | 31.2  | 32.4  | 32.9    |
| 861-869 SERV. DE SANTÉ ET<br>SERV. SOCIAUX                        |       |       |       |       |       |       |       |       |       |       |       |       |         |
| SALARIÉS RÈM À L'HEURE<br>(000'S).....                            | 79.1  | 80.1  | 76.9  | 75.9  | 75.3  | 75.2  | 76.5  | 76.4  | 73.6  | 71.5  | 71.6  | 70.6  | 75.2    |
| RÈM HORAIRE MOYENNE (\$)...                                       | 14.68 | 14.65 | 14.79 | 14.90 | 15.15 | 14.83 | 14.92 | 15.04 | 15.26 | 15.54 | 15.50 | 15.73 | 15.07   |
| HEURES HEBDO MOYENNES.....  | 25.4  | 25.4  | 25.5  | 25.2  | 25.4  | 25.8  | 25.7  | 25.6  | 25.3  | 25.3  | 25.3  | 25.3  | 25.4    |
| 911-922 HÉBERGEMENT<br>ET RESTAURATION                            |       |       |       |       |       |       |       |       |       |       |       |       |         |
| SALARIÉS RÈM À L'HEURE<br>(000'S).....                            | 65.9  | 63.6  | 63.5  | 62.1  | 62.7  | 64.7  | 66.7  | 68.0  | 60.8  | 58.8  | 57.7  | 56.8  | 62.6    |
| RÈM HORAIRE MOYENNE (\$)...                                       | 6.74  | 6.95  | 6.84  | 6.83  | 6.82  | 6.77  | 6.89  | 7.33  | 6.79  | 6.77  | 7.06  | 7.09  | 6.91    |
| HEURES HEBDO MOYENNES.....  | 23.6  | 23.3  | 24.8  | 23.9  | 25.1  | 23.9  | 25.1  | 25.8  | 24.3  | 24.8  | 24.5  | 24.1  | 24.4    |
| 911-914 SERVICES<br>D'HÉBERGEMENT                                 |       |       |       |       |       |       |       |       |       |       |       |       |         |
| SALARIÉS RÈM À L'HEURE<br>(000'S).....                            | 25.1  | 24.1  | 24.8  | 24.1  | 25.6  | 26.2  | 26.8  | 26.5  | 22.7  | 23.2  | 21.1  | 21.6  | 24.3    |
| RÈM HORAIRE MOYENNE (\$)...                                       | 7.37  | 7.64  | 7.50  | 7.52  | 7.55  | 7.59  | 7.69  | 7.53  | 7.57  | 7.69  | 7.47  | 7.59  | 7.56    |
| HEURES HEBDO MOYENNES.....  | 26.5  | 26.7  | 28.4  | 27.3  | 28.4  | 26.4  | 26.8  | 27.5  | 27.2  | 26.8  | 27.1  | 27.2  | 27.2    |
| 921-922 SERV. DE LA RESTAUR.                                      |       |       |       |       |       |       |       |       |       |       |       |       |         |
| SALARIÉS RÈM À L'HEURE<br>(000'S).....                            | 40.8  | 39.4  | 38.7  | 37.9  | 37.1  | 38.6  | 40.0  | 41.5  | 38.1  | 35.5  | 36.7  | 35.2  | 38.3    |
| RÈM HORAIRE MOYENNE (\$)...                                       | 6.28  | 6.42  | 6.30  | 6.28  | 6.19  | 6.11  | 6.29  | 7.19  | 6.23  | 6.08  | 6.79  | 6.72  | 6.42    |
| HEURES HEBDO MOYENNES.....  | 21.9  | 21.2  | 22.4  | 21.7  | 22.8  | 22.2  | 24.0  | 24.8  | 22.5  | 23.5  | 23.0  | 22.2  | 22.7    |
| 961-999 SERVICES DIVERS   |       |       |       |       |       |       |       |       |       |       |       |       |         |
| SALARIÉS RÈM À L'HEURE<br>(000'S).....                            | 38.3  | 37.1  | 38.3  | 38.1  | 38.2  | 38.7  | 41.8  | 38.9  | 38.1  | 38.5  | 38.7  | 35.0  | 38.3    |
| RÈM HORAIRE MOYENNE (\$)...                                       | 8.33  | 8.60  | 8.44  | 8.81  | 8.81  | 8.89  | 8.57  | 8.42  | 8.79  | 9.02  | 8.90  | 8.94  | 8.70    |
| HEURES HEBDO MOYENNES.....  | 24.4  | 23.9  | 24.1  | 24.9  | 26.1  | 25.0  | 26.3  | 26.2  | 23.6  | 24.0  | 23.2  | 22.6  | 24.6    |
| 961-969 SERV. DE DIVERTIS. &<br>LOISIRS                           |       |       |       |       |       |       |       |       |       |       |       |       |         |
| SALARIÉS RÈM À L'HEURE<br>(000'S).....                            | 10.8  | 10.9  | 12.1  | 10.9  | 11.3  | 11.5  | 13.5  | 11.2  | 11.7  | 11.5  | 12.1  | 11.5  | 11.6    |
| RÈM HORAIRE MOYENNE (\$)...                                       | 9.48  | 9.50  | 9.51  | 10.25 | 10.40 | 10.35 | 9.75  | 10.06 | 10.26 | 10.33 | 9.51  | 9.39  | 9.91    |
| HEURES HEBDO MOYENNES.....  | 20.8  | 21.3  | 20.3  | 22.0  | 23.7  | 24.7  | 26.8  | 26.8  | 21.9  | 21.5  | 21.6  | 21.0  | 22.8    |
| 971-979 SERV. PERSONNELS<br>(EX. MÉNAGES)                         |       |       |       |       |       |       |       |       |       |       |       |       |         |
| SALARIÉS RÈM À L'HEURE<br>(000'S).....                            | 9.9   | 9.1   | 8.8   | 7.9   | 7.6   | 6.7   | 5.6   | 5.4   | 4.9   | 5.2   | 5.3   | 3.9   | 6.7     |
| RÈM HORAIRE MOYENNE (\$)...                                       | 7.04  | 7.12  | 6.80  | 6.89  | 6.91  | 7.60  | 7.32  | 7.39  | 7.20  | 7.37  | 7.48  | 7.67  | 7.17    |
| HEURES HEBDO MOYENNES.....  | 27.1  | 25.9  | 28.7  | 26.3  | 27.8  | 26.0  | 28.8  | 28.2  | 27.1  | 27.4  | 26.6  | 26.7  | 27.2    |
| 451-484 & 501-999<br>BRANCHES PRODUCTRICES DE<br>SERVICES         |       |       |       |       |       |       |       |       |       |       |       |       |         |
| SALARIÉS RÈM À L'HEURE<br>(000'S).....                            | 357.5 | 350.6 | 346.8 | 334.8 | 337.2 | 338.4 | 346.3 | 345.7 | 329.2 | 332.1 | 331.8 | 323.6 | 339.5   |
| RÈM HORAIRE MOYENNE (\$)...                                       | 11.24 | 11.26 | 11.01 | 11.07 | 11.07 | 11.11 | 11.03 | 11.11 | 11.31 | 11.43 | 11.41 | 11.49 | 11.21   |
| HEURES HEBDO MOYENNES.....  | 26.7  | 26.2  | 26.6  | 26.4  | 27.0  | 26.6  | 27.5  | 27.6  | 26.7  | 27.3  | 26.7  | 26.7  | 26.8    |
| 041-999 ENSEMBLE DES<br>INDUSTRIES                                |       |       |       |       |       |       |       |       |       |       |       |       |         |
| SALARIÉS RÈM À L'HEURE<br>(000'S).....                            | 475.7 | 462.4 | 458.2 | 444.3 | 453.0 | 456.6 | 474.1 | 470.1 | 451.2 | 453.7 | 441.6 | 424.1 | 455.4   |
| RÈM HORAIRE MOYENNE (\$)...                                       | 12.83 | 12.88 | 12.76 | 12.68 | 12.62 | 12.72 | 12.52 | 12.59 | 12.87 | 12.97 | 12.86 | 12.88 | 12.76   |
| HEURES HEBDO MOYENNES.....  | 29.6  | 29.0  | 29.4  | 29.0  | 29.7  | 29.3  | 30.1  | 30.2  | 29.8  | 30.0  | 29.3  | 28.9  | 29.5    |



**Tableau 2** Emploi, rémunération horaire moyenne et heures hebdomadaires moyennes, salariés rémunérés à l'heure, entreprises de toutes les tailles, pour une sélection d'industries, Canada, provinces et territoires, données mensuelles et moyennes annuelles 1991.

| INDUSTRIE<br>(1980)<br>CTI                               | JANV  | FÉV   | MARS  | AVR   | MAI   | JUIN  | JUIL  | AOÛT  | SEPT  | OCT   | NOV   | DÉC   | MOYENNE |
|--|-------|-------|-------|-------|-------|-------|-------|-------|-------|-------|-------|-------|---------|
| COLOMBIE-BRITANNIQUE - 1991                              |       |       |       |       |       |       |       |       |       |       |       |       |         |
| 041-051 EXPLOITATION<br>FORESTIÈRE<br>& SERV. FORESTIERS |       |       |       |       |       |       |       |       |       |       |       |       |         |
| SALARIÉS RÉM À L'HEURE<br>(000'S).....                   | 10.6  | 12.4  | 12.4  | 12.8  | 12.5  | 13.2  | 13.2  | 12.8  | 12.7  | 13.8  | 11.2  | 9.9   | 12.3    |
| RÉM HORAIRE MOYENNE (\$)...                              | 20.81 | 21.64 | 22.03 | 21.46 | 21.58 | 22.19 | 20.84 | 19.85 | 20.96 | 21.58 | 20.93 | 20.30 | 21.24   |
| HEURES HEBDO MOYENNES.....                               | 32.5  | 37.8  | 34.8  | 38.2  | 37.4  | 39.3  | 39.8  | 33.8  | 36.4  | 33.5  | 33.8  | 26.8  | 35.6    |
| 061-092 MINES, CARRIÈRES ET<br>PUITS DE PÉTROLE          |       |       |       |       |       |       |       |       |       |       |       |       |         |
| SALARIÉS RÉM À L'HEURE<br>(000'S).....                   | 8.9   | 8.5   | 8.4   | 8.5   | 9.0   | 9.1   | 9.1   | 9.4   | 9.1   | 9.0   | 8.8   | 8.5   | 8.9     |
| RÉM HORAIRE MOYENNE (\$)...                              | 21.03 | 20.94 | 21.09 | 20.60 | 21.03 | 20.83 | 21.03 | 21.22 | 21.56 | 21.96 | 22.06 | 22.09 | 21.29   |
| HEURES HEBDO MOYENNES.....                               | 41.2  | 40.3  | 40.1  | 41.1  | 41.3  | 40.6  | 40.3  | 39.7  | 40.8  | 41.4  | 40.3  | 39.9  | 40.6    |
| 061-063 MINES  |       |       |       |       |       |       |       |       |       |       |       |       |         |
| SALARIÉS RÉM À L'HEURE<br>(000'S).....                   | 7.2   | 7.0   | 7.0   | 7.0   | 7.2   | 7.1   | 7.2   | 7.5   | 7.1   | 7.2   | 7.0   | 7.3   | 7.2     |
| RÉM HORAIRE MOYENNE (\$)...                              | 21.51 | 21.30 | 21.48 | 21.15 | 21.55 | 21.38 | 21.53 | 21.80 | 22.09 | 22.50 | 22.40 | 22.36 | 21.75   |
| HEURES HEBDO MOYENNES.....                               | 41.6  | 41.8  | 40.9  | 41.9  | 41.6  | 40.8  | 39.7  | 39.4  | 39.8  | 39.9  | 41.0  | 39.9  | 40.7    |
| 071-071 PÉTROLE BRUT<br>& GAZ NATUREL                    |       |       |       |       |       |       |       |       |       |       |       |       |         |
| SALARIÉS RÉM À L'HEURE<br>(000'S).....                   | .2    | .2    | .2    | .2    | .3    | .3    | .3    | .3    | .3    | .2    | .2    | .3    | .3      |
| RÉM HORAIRE MOYENNE (\$)...                              | 22.24 | 19.02 | 18.89 | 17.59 | 19.31 | 18.23 | 17.83 | 18.02 | 17.97 | 19.92 | 20.13 | 19.63 | 18.94   |
| HEURES HEBDO MOYENNES.....                               | 46.8  | 46.3  | 46.9  | 54.0  | 49.4  | 50.1  | 49.6  | 49.9  | 49.2  | 50.5  | 45.7  | 42.5  | 48.4    |
| 081-082 CARRIÈRES ET<br>SABLIÈRES                        |       |       |       |       |       |       |       |       |       |       |       |       |         |
| SALARIÉS RÉM À L'HEURE<br>(000'S).....                   | .5    | .5    | .5    | .7    | .8    | .8    | .9    | .8    | .9    | .9    | .9    | .4    | .7      |
| RÉM HORAIRE MOYENNE (\$)...                              | 18.67 | 18.01 | 19.48 | 17.01 | 18.30 | 18.09 | 20.11 | 18.66 | 20.34 | 20.58 | 20.97 | 22.08 | 19.48   |
| HEURES HEBDO MOYENNES.....                               | 34.6  | 30.6  | 31.1  | 29.5  | 36.2  | 34.1  | 37.0  | 36.1  | 43.7  | 49.4  | 32.6  | 41.9  | 36.8    |
| 091-092 SERV. RELATIFS<br>À L'EXTR. DES MINES            |       |       |       |       |       |       |       |       |       |       |       |       |         |
| SALARIÉS RÉM À L'HEURE<br>(000'S).....                   | 1.0   | .8    | .6    | .5    | .7    | .8    | .8    | .8    | .8    | .7    | .6    | .6    | .7      |
| RÉM HORAIRE MOYENNE (\$)...                              | 18.02 | 19.46 | 18.36 | 18.32 | 19.14 | 19.52 | 19.26 | 19.71 | 20.15 | 19.74 | 20.28 | 19.54 | 19.30   |
| HEURES HEBDO MOYENNES.....                               | 40.1  | 32.7  | 37.1  | 40.9  | 40.9  | 42.9  | 45.7  | 42.5  | 43.9  | 43.4  | 40.4  | 37.9  | 40.8    |
| 101-399 INDUSTRIES<br>MANUFACTURIÈRES                    |       |       |       |       |       |       |       |       |       |       |       |       |         |
| SALARIÉS RÉM À L'HEURE<br>(000'S).....                   | 115.3 | 119.3 | 118.5 | 119.2 | 119.8 | 120.1 | 122.5 | 120.7 | 118.2 | 111.9 | 109.8 | 106.7 | 116.8   |
| RÉM HORAIRE MOYENNE (\$)...                              | 17.86 | 17.68 | 17.57 | 17.89 | 17.74 | 17.72 | 17.59 | 17.69 | 17.90 | 17.99 | 18.09 | 18.07 | 17.81   |
| HEURES HEBDO MOYENNES.....                               | 34.7  | 35.0  | 35.3  | 35.1  | 35.0  | 35.4  | 34.6  | 34.6  | 35.0  | 35.4  | 35.3  | 34.4  | 35.0    |
| BIENS NON-DURABLES                                       |       |       |       |       |       |       |       |       |       |       |       |       |         |
| SALARIÉS RÉM À L'HEURE<br>(000'S).....                   | 46.8  | 46.7  | 45.8  | 47.8  | 48.0  | 48.2  | 50.3  | 48.6  | 46.8  | 45.2  | 44.6  | 44.0  | 46.9    |
| RÉM HORAIRE MOYENNE (\$)...                              | 17.22 | 17.45 | 17.50 | 17.92 | 17.32 | 17.57 | 17.42 | 17.60 | 17.80 | 17.79 | 17.69 | 17.57 | 17.57   |
| HEURES HEBDO MOYENNES.....                               | 34.6  | 34.4  | 34.6  | 34.1  | 34.8  | 34.9  | 33.8  | 33.8  | 33.7  | 34.5  | 33.9  | 33.4  | 34.2    |
| BIENS DURABLES   |       |       |       |       |       |       |       |       |       |       |       |       |         |
| SALARIÉS RÉM À L'HEURE<br>(000'S).....                   | 68.5  | 72.6  | 72.7  | 71.4  | 71.9  | 72.0  | 72.2  | 72.1  | 71.4  | 66.7  | 65.2  | 62.7  | 69.9    |
| RÉM HORAIRE MOYENNE (\$)...                              | 18.29 | 17.83 | 17.62 | 17.88 | 18.01 | 17.82 | 17.70 | 17.74 | 17.96 | 18.12 | 18.34 | 18.39 | 17.97   |
| HEURES HEBDO MOYENNES.....                               | 34.8  | 35.4  | 35.7  | 35.8  | 35.2  | 35.8  | 35.2  | 35.1  | 35.8  | 36.0  | 36.3  | 35.1  | 35.5    |
| 101-109 ALIMENTS   |       |       |       |       |       |       |       |       |       |       |       |       |         |
| SALARIÉS RÉM À L'HEURE<br>(000'S).....                   | 12.8  | 12.8  | 12.8  | 13.9  | 15.1  | 14.5  | 16.3  | 15.1  | 15.4  | 14.7  | 12.9  | 12.2  | 14.0    |
| RÉM HORAIRE MOYENNE (\$)...                              | 15.22 | 15.42 | 16.03 | 15.79 | 15.50 | 15.47 | 15.57 | 15.46 | 14.46 | 14.72 | 14.68 | 14.81 | 15.27   |
| HEURES HEBDO MOYENNES.....                               | 31.2  | 31.9  | 33.7  | 32.8  | 34.1  | 33.4  | 33.3  | 33.5  | 31.8  | 31.9  | 31.7  | 31.9  | 32.6    |
| 111-114 BOISSONS   |       |       |       |       |       |       |       |       |       |       |       |       |         |
| SALARIÉS RÉM À L'HEURE<br>(000'S).....                   | 2.1   | 2.1   | 1.8   | 2.1   | 2.0   | 1.9   | 2.1   | 2.0   | 1.9   | 1.8   | 1.7   | 1.8   | 2.0     |
| RÉM HORAIRE MOYENNE (\$)...                              | 20.13 | 19.34 | 19.42 | 21.07 | 18.90 | 18.20 | 18.47 | 18.70 | 19.96 | 20.52 | 20.89 | 21.15 | 19.70   |
| HEURES HEBDO MOYENNES.....                               | 31.6  | 34.5  | 35.8  | 33.8  | 37.5  | 39.3  | 35.1  | 33.4  | 34.8  | 35.1  | 36.0  | 34.9  | 35.1    |
| 161-169 PRODUITS EN<br>MATIÈRE PLASTIQUE                 |       |       |       |       |       |       |       |       |       |       |       |       |         |
| SALARIÉS RÉM À L'HEURE<br>(000'S).....                   | 2.6   | 2.3   | 2.3   | 2.3   | 2.2   | 2.0   | 2.0   | 2.0   | 1.9   | 2.0   | 2.0   | 2.3   | 2.2     |

**Tableau 2** Emploi, rémunération horaire moyenne et heures hebdomadaires moyennes, salariés rémunérés à l'heure, entreprises de toutes les tailles, pour une sélection d'industries, Canada, provinces et territoires, données mensuelles et moyennes annuelles 1991.

| INDUSTRIE<br>(1980)<br>CTI                           | JANV  | FÉV   | MARS  | AVR   | MAI   | JUIN  | JUIL  | AOÛT  | SEPT  | OCT   | NOV   | DÉC   | MOYENNE |
|--|-------|-------|-------|-------|-------|-------|-------|-------|-------|-------|-------|-------|---------|
| COLOMBIE-BRITANNIQUE - 1991                          |       |       |       |       |       |       |       |       |       |       |       |       |         |
| 161-169 PRODUITS EN<br>MATIÈRE PLASTIQUE             |       |       |       |       |       |       |       |       |       |       |       |       |         |
| RÉM HORAIRE MOYENNE (\$)...                          | 13.04 | 13.53 | 13.54 | 13.79 | 14.12 | 15.04 | 14.99 | 15.36 | 14.82 | 13.41 | 13.84 | 13.57 | 14.05   |
| HEURES HEBDO MOYENNES.....                           | 34.9  | 35.7  | 36.0  | 35.0  | 37.8  | 37.4  | 38.2  | 37.1  | 36.6  | 37.3  | 38.9  | 38.0  | 36.8    |
| 171-171 CUIR ET<br>PRODUITS CONNEXES                 |       |       |       |       |       |       |       |       |       |       |       |       |         |
| SALARIÉS RÉM À L'HEURE<br>(000'S).....               | .2    | .2    | .2    | .2    | .1    | .1    | .2    | .2    | .2    | .2    | .2    | .3    | .2      |
| RÉM HORAIRE MOYENNE (\$)...                          | 5.76  | 5.92  | 5.68  | 6.24  | 7.01  | 7.54  | 6.82  | 7.40  | 7.01  | 7.15  | 7.33  | 7.25  | 6.72    |
| HEURES HEBDO MOYENNES.....                           | 34.4  | 34.3  | 33.8  | 28.4  | 30.9  | 30.2  | 32.9  | 32.8  | 28.0  | 31.8  | 33.6  | 30.2  | 31.9    |
| 181-183 TEXTILES DE<br>PREMIÈRE TRANSFORMATION       |       |       |       |       |       |       |       |       |       |       |       |       |         |
| SALARIÉS RÉM À L'HEURE<br>(000'S).....               | .2    | .2    | .2    | .2    | .2    | .2    | .2    | .1    | .1    | .1    | .1    | .2    | .2      |
| RÉM HORAIRE MOYENNE (\$)...                          | 15.98 | 17.66 | 16.27 | 15.58 | 15.64 | 15.63 | 17.24 | 15.44 | 17.19 | 16.85 | 16.64 | 15.03 | 16.25   |
| HEURES HEBDO MOYENNES.....                           | 38.4  | 38.4  | 36.7  | 39.6  | 37.0  | 39.3  | 37.1  | 37.1  | 37.5  | 35.6  | 38.0  | 35.9  | 37.6    |
| 191-199 PRODUITS DU TEXTILE                          |       |       |       |       |       |       |       |       |       |       |       |       |         |
| SALARIÉS RÉM À L'HEURE<br>(000'S).....               | 1.2   | 1.1   | 1.2   | 1.3   | 1.4   | 1.3   | 1.3   | 1.2   | 1.1   | 1.4   | 1.5   | 1.3   | 1.3     |
| RÉM HORAIRE MOYENNE (\$)...                          | 7.63  | 7.44  | 7.58  | 7.70  | 8.67  | 8.19  | 8.35  | 9.14  | 9.94  | 10.79 | 9.89  | 9.33  | 8.76    |
| HEURES HEBDO MOYENNES.....                           | 34.5  | 34.6  | 33.9  | 34.4  | 35.5  | 37.1  | 38.0  | 37.2  | 37.5  | 35.9  | 35.1  | 32.6  | 35.5    |
| 243-249 HABILLEMENT                                  |       |       |       |       |       |       |       |       |       |       |       |       |         |
| SALARIÉS RÉM À L'HEURE<br>(000'S).....               | 2.6   | 2.4   | 2.2   | 1.6   | 1.9   | 2.0   | 2.2   | 2.1   | 1.7   | 1.6   | 1.6   | 2.0   | 2.0     |
| RÉM HORAIRE MOYENNE (\$)...                          | 8.76  | 8.94  | 8.84  | 9.28  | 8.58  | 8.22  | 8.00  | 8.02  | 8.26  | 8.22  | 8.34  | 8.38  | 8.50    |
| HEURES HEBDO MOYENNES.....                           | 34.8  | 36.5  | 34.4  | 34.9  | 35.2  | 36.9  | 35.8  | 33.1  | 34.7  | 34.2  | 33.9  | 34.7  | 35.0    |
| 251-259 BOIS   |       |       |       |       |       |       |       |       |       |       |       |       |         |
| SALARIÉS RÉM À L'HEURE<br>(000'S).....               | 30.2  | 33.6  | 32.4  | 31.1  | 30.2  | 30.3  | 31.5  | 29.7  | 29.9  | 27.8  | 26.7  | 25.8  | 29.9    |
| RÉM HORAIRE MOYENNE (\$)...                          | 18.81 | 18.05 | 18.06 | 18.39 | 18.54 | 18.39 | 18.07 | 18.32 | 18.37 | 18.53 | 18.91 | 18.85 | 18.42   |
| HEURES HEBDO MOYENNES.....                           | 33.2  | 34.4  | 34.3  | 34.1  | 34.4  | 35.5  | 33.7  | 34.0  | 35.0  | 34.9  | 35.3  | 33.7  | 34.4    |
| 261-269 MEUBLES ET ARTICLES<br>D'AMEUBLEMENT         |       |       |       |       |       |       |       |       |       |       |       |       |         |
| SALARIÉS RÉM À L'HEURE<br>(000'S).....               | 1.3   | 1.5   | 1.6   | 1.7   | 1.5   | 2.0   | 1.8   | 2.3   | 2.3   | 2.1   | 2.1   | 2.0   | 1.9     |
| RÉM HORAIRE MOYENNE (\$)...                          | 14.29 | 14.09 | 14.81 | 14.68 | 14.61 | 12.66 | 13.55 | 13.67 | 12.89 | 13.43 | 13.14 | 13.90 | 13.72   |
| HEURES HEBDO MOYENNES.....                           | 29.1  | 29.9  | 31.3  | 32.8  | 31.0  | 31.0  | 32.8  | 32.5  | 32.0  | 35.0  | 34.8  | 31.2  | 32.1    |
| 271-279 PAPIER ET PRODUITS<br>CONNEXES               |       |       |       |       |       |       |       |       |       |       |       |       |         |
| SALARIÉS RÉM À L'HEURE<br>(000'S).....               | 15.6  | 15.7  | 15.2  | 16.6  | 15.4  | 16.8  | 16.1  | 16.1  | 14.9  | 14.2  | 14.8  | 14.4  | 15.5    |
| RÉM HORAIRE MOYENNE (\$)...                          | 21.91 | 22.03 | 21.68 | 22.20 | 21.81 | 22.07 | 22.59 | 22.38 | 22.30 | 21.91 | 22.29 | 22.63 | 22.14   |
| HEURES HEBDO MOYENNES.....                           | 38.7  | 37.6  | 37.2  | 36.5  | 36.4  | 36.8  | 34.1  | 34.6  | 36.4  | 37.9  | 35.8  | 34.4  | 36.4    |
| 281-284 IMPRIMERIE, ÉDITION<br>& INDUSTRIES CONNEXES |       |       |       |       |       |       |       |       |       |       |       |       |         |
| SALARIÉS RÉM À L'HEURE<br>(000'S).....               | 6.4   | 6.7   | 6.8   | 6.5   | 6.6   | 6.6   | 6.6   | 6.5   | 6.4   | 6.2   | 6.6   | 6.8   | 6.6     |
| RÉM HORAIRE MOYENNE (\$)...                          | 15.85 | 16.40 | 16.46 | 16.56 | 15.87 | 15.64 | 15.62 | 16.30 | 19.37 | 19.78 | 17.53 | 16.63 | 16.83   |
| HEURES HEBDO MOYENNES.....                           | 29.6  | 28.0  | 28.4  | 29.0  | 28.1  | 29.3  | 28.6  | 29.2  | 28.7  | 30.7  | 31.0  | 30.4  | 29.2    |
| 291-299 PREMIÈRE TRANSF.<br>DES MÉTAUX.              |       |       |       |       |       |       |       |       |       |       |       |       |         |
| SALARIÉS RÉM À L'HEURE<br>(000'S).....               | 4.7   | 4.6   | 4.5   | 4.7   | 4.7   | 4.8   | 4.7   | 4.8   | 4.6   | 4.5   | 4.5   | 4.5   | 4.6     |
| RÉM HORAIRE MOYENNE (\$)...                          | 19.41 | 19.30 | 19.31 | 19.49 | 19.38 | 19.22 | 19.13 | 19.74 | 19.86 | 19.97 | 19.87 | 19.69 | 19.53   |
| HEURES HEBDO MOYENNES.....                           | 39.2  | 39.0  | 38.8  | 38.5  | 38.8  | 39.0  | 38.6  | 37.9  | 37.9  | 39.0  | 40.3  | 38.7  | 38.8    |
| 301-309 FABRICATION DES<br>PRODUITS MÉTALLIQUES      |       |       |       |       |       |       |       |       |       |       |       |       |         |
| SALARIÉS RÉM À L'HEURE<br>(000'S).....               | 6.2   | 6.6   | 6.6   | 6.5   | 7.1   | 7.1   | 6.4   | 7.2   | 6.1   | 6.4   | 6.2   | 6.2   | 6.6     |
| RÉM HORAIRE MOYENNE (\$)...                          | 17.99 | 17.75 | 17.43 | 17.39 | 16.94 | 16.52 | 16.89 | 17.24 | 17.47 | 16.55 | 16.49 | 17.13 | 17.14   |
| HEURES HEBDO MOYENNES.....                           | 34.6  | 33.9  | 35.4  | 36.4  | 33.8  | 34.4  | 35.1  | 33.6  | 36.9  | 36.4  | 37.3  | 36.7  | 35.3    |
| 311-319 MACHINERIE                                   |       |       |       |       |       |       |       |       |       |       |       |       |         |
| SALARIÉS RÉM À L'HEURE<br>(000'S).....               | 3.2   | 3.0   | 3.1   | 3.1   | 3.0   | 3.0   | 2.8   | 2.8   | 2.9   | 2.5   | 2.5   | 1.9   | 2.8     |
| RÉM HORAIRE MOYENNE (\$)...                          | 18.95 | 18.73 | 19.17 | 19.32 | 18.90 | 18.74 | 18.91 | 18.69 | 18.83 | 19.95 | 20.55 | 20.97 | 19.23   |
| HEURES HEBDO MOYENNES.....                           | 35.0  | 36.4  | 36.4  | 37.3  | 38.3  | 36.1  | 35.3  | 36.0  | 37.2  | 36.3  | 36.1  | 35.9  | 36.4    |



**Tableau 2** Emploi, rémunération horaire moyenne et heures hebdomadaires moyennes, salariés rémunérés à l'heure, entreprises de toutes les tailles, pour une sélection d'industries, Canada, provinces et territoires, données mensuelles et moyennes annuelles 1991.

| INDUSTRIE<br>(1980)<br>CTI                                 | JANV  | FÉV   | MARS  | AVR   | MAI   | JUIN  | JUIL  | AOÛT  | SEPT  | OCT   | NOV   | DÉC   | MOYENNE |
|--|-------|-------|-------|-------|-------|-------|-------|-------|-------|-------|-------|-------|---------|
| COLOMBIE-BRITANNIQUE - 1991                                |       |       |       |       |       |       |       |       |       |       |       |       |         |
| 321-329 MATÉRIEL DE TRANSPORT                              |       |       |       |       |       |       |       |       |       |       |       |       |         |
| SALARIÉS RÉM À L'HEURE (000'S).....                        | 3.9   | 3.2   | 3.0   | 3.0   | 3.7   | 3.8   | 4.0   | 3.4   | 4.1   | 3.6   | 4.0   | 3.2   | 3.6     |
| RÉM HORAIRE MOYENNE (\$)...                                | 18.23 | 18.36 | 17.86 | 17.86 | 18.12 | 18.15 | 17.16 | 17.01 | 17.46 | 18.28 | 19.33 | 18.58 | 18.03   |
| HEURES HEBDO MOYENNES.....                                 | 35.6  | 37.1  | 36.6  | 36.5  | 35.1  | 34.9  | 36.2  | 35.6  | 36.8  | 35.2  | 36.0  | 35.0  | 35.9    |
| 331-339 PROD. ÉLECTRIQUES ET ÉLECTRONIQUES                 |       |       |       |       |       |       |       |       |       |       |       |       |         |
| SALARIÉS RÉM À L'HEURE (000'S).....                        | 13.6  | 13.8  | 14.5  | 14.4  | 14.8  | 14.9  | 15.2  | 15.0  | 14.6  | 14.3  | 14.0  | 13.9  | 14.4    |
| RÉM HORAIRE MOYENNE (\$)...                                | 18.70 | 18.52 | 17.68 | 18.54 | 18.39 | 18.14 | 17.87 | 17.98 | 18.39 | 18.44 | 18.57 | 18.55 | 18.30   |
| HEURES HEBDO MOYENNES.....                                 | 35.9  | 35.9  | 37.0  | 35.8  | 34.6  | 35.6  | 36.1  | 36.3  | 35.8  | 36.5  | 36.1  | 36.2  | 36.0    |
| 351-359 PROD. MINÉRAUX, NON MÉTALLIQUES                    |       |       |       |       |       |       |       |       |       |       |       |       |         |
| SALARIÉS RÉM À L'HEURE (000'S).....                        | 3.0   | 3.2   | 3.1   | 3.1   | 3.4   | 3.5   | 3.4   | 3.6   | 3.4   | 3.0   | 2.9   | 2.9   | 3.2     |
| RÉM HORAIRE MOYENNE (\$)...                                | 17.08 | 17.72 | 18.01 | 18.00 | 18.17 | 17.53 | 17.96 | 18.02 | 18.64 | 18.06 | 18.06 | 17.84 | 17.94   |
| HEURES HEBDO MOYENNES.....                                 | 35.5  | 36.6  | 36.4  | 37.0  | 37.9  | 38.2  | 38.1  | 37.6  | 39.5  | 38.3  | 38.2  | 36.3  | 37.5    |
| 371-379 PRODUITS CHIMIQUES                                 |       |       |       |       |       |       |       |       |       |       |       |       |         |
| SALARIÉS RÉM À L'HEURE (000'S).....                        | 2.3   | 2.3   | 2.4   | 2.3   | 2.2   | 2.1   | 2.3   | 2.2   | 2.2   | 2.0   | 2.0   | 1.8   | 2.2     |
| RÉM HORAIRE MOYENNE (\$)...                                | 13.81 | 14.45 | 15.54 | 15.22 | 15.64 | 16.31 | 16.48 | 16.20 | 16.46 | 16.43 | 16.47 | 17.10 | 15.76   |
| HEURES HEBDO MOYENNES.....                                 | 39.2  | 39.5  | 37.5  | 36.8  | 37.5  | 36.4  | 35.8  | 36.8  | 37.0  | 36.4  | 35.1  | 35.2  | 37.0    |
| 391-399 AUTRES IND. MANUF.                                 |       |       |       |       |       |       |       |       |       |       |       |       |         |
| SALARIÉS RÉM À L'HEURE (000'S).....                        | 2.4   | 3.1   | 3.9   | 3.7   | 3.3   | 2.8   | 2.5   | 3.4   | 3.5   | 2.3   | 2.3   | 2.3   | 3.0     |
| RÉM HORAIRE MOYENNE (\$)...                                | 11.94 | 11.26 | 11.84 | 11.42 | 12.56 | 12.92 | 13.64 | 12.33 | 13.05 | 14.10 | 13.48 | 15.05 | 12.61   |
| HEURES HEBDO MOYENNES.....                                 | 42.0  | 39.9  | 39.6  | 44.0  | 39.0  | 37.6  | 38.6  | 37.3  | 35.7  | 37.4  | 37.7  | 35.4  | 38.8    |
| 401-449 CONSTRUCTION                                       |       |       |       |       |       |       |       |       |       |       |       |       |         |
| SALARIÉS RÉM À L'HEURE (000'S).....                        | 34.6  | 35.4  | 37.8  | 39.8  | 42.7  | 43.7  | 46.1  | 47.1  | 49.7  | 47.8  | 44.7  | 40.7  | 42.5    |
| RÉM HORAIRE MOYENNE (\$)...                                | 17.91 | 18.10 | 17.52 | 17.78 | 17.91 | 18.14 | 17.85 | 18.13 | 18.25 | 18.45 | 18.56 | 18.79 | 18.12   |
| HEURES HEBDO MOYENNES.....                                 | 34.5  | 32.9  | 34.9  | 35.2  | 34.5  | 35.0  | 34.8  | 34.5  | 34.8  | 34.7  | 32.6  | 31.5  | 34.2    |
| 401-402 CONSTRUCTEURS, PROMOTEURS & ENTREPRENEURS GÉNÉRAUX |       |       |       |       |       |       |       |       |       |       |       |       |         |
| SALARIÉS RÉM À L'HEURE (000'S).....                        | 7.7   | 8.8   | 8.7   | 8.0   | 8.2   | 8.1   | 9.9   | 9.6   | 11.7  | 12.6  | 10.9  | 9.7   | 9.5     |
| RÉM HORAIRE MOYENNE (\$)...                                | 17.53 | 18.18 | 17.71 | 17.01 | 16.71 | 17.24 | 16.68 | 17.17 | 17.78 | 17.13 | 16.95 | 16.74 | 17.23   |
| HEURES HEBDO MOYENNES.....                                 | 34.4  | 32.0  | 33.8  | 31.4  | 33.0  | 33.7  | 33.2  | 33.1  | 32.5  | 34.5  | 33.1  | 32.2  | 33.1    |
| 411-412 CONSTR. LOURDE & INDUSTRIELLE (GÉNIE)              |       |       |       |       |       |       |       |       |       |       |       |       |         |
| SALARIÉS RÉM À L'HEURE (000'S).....                        | 4.4   | 4.4   | 6.2   | 6.8   | 6.9   | 6.5   | 6.5   | 6.4   | 6.8   | 6.7   | 5.1   | 4.7   | 6.0     |
| RÉM HORAIRE MOYENNE (\$)...                                | 22.21 | 23.01 | 19.64 | 20.56 | 23.42 | 23.97 | 22.40 | 22.36 | 22.82 | 24.45 | 24.06 | 23.74 | 22.59   |
| HEURES HEBDO MOYENNES.....                                 | 33.9  | 33.8  | 40.1  | 42.9  | 39.0  | 37.6  | 41.0  | 39.6  | 39.7  | 33.1  | 30.8  | 32.1  | 37.4    |
| 421-429 ENTREP. SPÉCIALISÉS                                |       |       |       |       |       |       |       |       |       |       |       |       |         |
| SALARIÉS RÉM À L'HEURE (000'S).....                        | 21.7  | 21.6  | 22.4  | 24.2  | 26.6  | 28.0  | 28.5  | 30.3  | 30.1  | 27.5  | 27.6  | 24.9  | 26.1    |
| RÉM HORAIRE MOYENNE (\$)...                                | 17.25 | 17.15 | 16.82 | 16.93 | 16.55 | 16.89 | 16.93 | 17.38 | 17.19 | 17.56 | 18.21 | 18.68 | 17.29   |
| HEURES HEBDO MOYENNES.....                                 | 34.8  | 33.1  | 33.8  | 34.1  | 33.7  | 34.5  | 33.8  | 33.8  | 34.5  | 35.1  | 33.2  | 31.8  | 33.9    |
| 441-449 SERV. RELATIFS À LA CONSTRUCTION                   |       |       |       |       |       |       |       |       |       |       |       |       |         |
| SALARIÉS RÉM À L'HEURE (000'S).....                        | .8    | .5    | .4    | .8    | .9    | 1.1   | 1.2   | .9    | 1.1   | 1.1   | 1.1   | 1.4   | .9      |
| RÉM HORAIRE MOYENNE (\$)...                                | 16.35 | 13.63 | 13.65 | 20.45 | 19.92 | 18.84 | 19.17 | 18.54 | 19.47 | 20.96 | 19.95 | 18.41 | 18.80   |
| HEURES HEBDO MOYENNES.....                                 | 29.0  | 33.8  | 34.2  | 40.2  | 39.6  | 40.8  | 37.4  | 35.7  | 35.8  | 35.1  | 22.3  | 19.4  | 33.0    |
| 041-449 & 491-499 BRANCHES PRODUCTRICES DE BIENS           |       |       |       |       |       |       |       |       |       |       |       |       |         |
| SALARIÉS RÉM À L'HEURE (000'S).....                        | 172.9 | 179.2 | 180.9 | 184.0 | 187.7 | 190.6 | 195.5 | 194.3 | 193.9 | 186.8 | 178.7 | 170.0 | 184.5   |
| RÉM HORAIRE MOYENNE (\$)...                                | 18.29 | 18.29 | 18.12 | 18.34 | 18.29 | 18.38 | 18.14 | 18.17 | 18.45 | 18.64 | 18.65 | 18.63 | 18.36   |
| HEURES HEBDO MOYENNES.....                                 | 35.0  | 35.2  | 35.5  | 35.8  | 35.5  | 36.0  | 35.4  | 34.9  | 35.4  | 35.5  | 34.9  | 33.7  | 35.3    |

**Tableau 2** Emploi, rémunération horaire moyenne et heures hebdomadaires moyennes, salariés rémunérés à l'heure, entreprises de toutes les tailles, pour une sélection d'industries, Canada, provinces et territoires, données mensuelles et moyennes annuelles 1991.

| INDUSTRIE<br>(1980)<br>CTI                                      | JANV  | FÉV   | MARS  | AVR   | MAI   | JUIN  | JUIL  | AOÛT  | SEPT  | OCT   | NOV   | DÉC   | MOYENNE |
|---|-------|-------|-------|-------|-------|-------|-------|-------|-------|-------|-------|-------|---------|
| COLOMBIE-BRITANNIQUE - 1991                                     |       |       |       |       |       |       |       |       |       |       |       |       |         |
| 451-499 TRANSP. COMMUNIC.<br>& AUTRES SERV. PUBLICS             |       |       |       |       |       |       |       |       |       |       |       |       |         |
| SALARIÉS RÉM À L'HEURE<br>(000'S).....                          | 35.0  | 36.5  | 36.8  | 37.2  | 38.1  | 42.1  | 42.6  | 41.2  | 39.9  | 36.2  | 34.7  | 32.9  | 37.8    |
| RÉM HORAIRE MOYENNE (\$)...                                     | 18.17 | 18.12 | 18.54 | 18.48 | 18.56 | 18.39 | 18.01 | 18.52 | 18.69 | 18.64 | 19.17 | 19.12 | 18.52   |
| HEURES HEBDO MOYENNES.....                                      | 36.2  | 33.5  | 33.4  | 33.6  | 34.9  | 33.9  | 34.8  | 35.0  | 33.9  | 35.2  | 35.4  | 34.7  | 34.5    |
| 451-479 TRANSPORT &<br>ENTREPOSAGE                              |       |       |       |       |       |       |       |       |       |       |       |       |         |
| SALARIÉS RÉM À L'HEURE<br>(000'S).....                          | 29.5  | 30.6  | 30.5  | 30.5  | 31.6  | 34.7  | 34.7  | 33.7  | 32.1  | 29.3  | 27.7  | 26.1  | 30.9    |
| RÉM HORAIRE MOYENNE (\$)...                                     | 18.00 | 18.06 | 18.39 | 18.31 | 18.46 | 18.45 | 17.99 | 18.65 | 18.70 | 18.61 | 19.32 | 19.29 | 18.50   |
| HEURES HEBDO MOYENNES.....                                      | 35.8  | 32.7  | 32.7  | 32.8  | 34.3  | 33.0  | 34.5  | 34.7  | 33.8  | 34.8  | 35.1  | 34.2  | 34.0    |
| 461-461 TRANSPORT PAR<br>PIPELINE                               |       |       |       |       |       |       |       |       |       |       |       |       |         |
| SALARIÉS RÉM À L'HEURE<br>(000'S).....                          | .1    | .1    | .1    | .1    | .1    | .1    | .1    | .1    | .1    | .1    | .1    | .1    | .1      |
| RÉM HORAIRE MOYENNE (\$)...                                     | 17.35 | 17.78 | 17.97 | 16.68 | 19.16 | 17.79 | 17.79 | 18.06 | 18.27 | 17.22 | 17.52 | 16.87 | 17.72   |
| HEURES HEBDO MOYENNES.....                                      | 41.1  | 40.9  | 41.6  | 32.4  | 24.8  | 38.7  | 39.0  | 38.1  | 38.4  | 42.9  | 44.8  | 44.4  | 38.4    |
| 481-484 COMMUNICATIONS  |       |       |       |       |       |       |       |       |       |       |       |       |         |
| SALARIÉS RÉM À L'HEURE<br>(000'S).....                          | 2.0   | 2.4   | 2.5   | 2.9   | 2.7   | 2.9   | 3.3   | 3.2   | 3.4   | 2.7   | 2.9   | 2.7   | 2.8     |
| RÉM HORAIRE MOYENNE (\$)...                                     | 15.79 | 15.23 | 16.28 | 16.78 | 16.33 | 14.50 | 14.40 | 15.02 | 15.73 | 15.70 | 15.44 | 15.28 | 15.51   |
| HEURES HEBDO MOYENNES.....                                      | 30.8  | 31.2  | 29.7  | 29.9  | 29.6  | 30.3  | 28.1  | 29.4  | 26.1  | 30.4  | 29.3  | 30.3  | 29.5    |
| 491-499 SERV. PUBLICS<br>(ÉLECTRIQUE, GAZ, EAU)                 |       |       |       |       |       |       |       |       |       |       |       |       |         |
| SALARIÉS RÉM À L'HEURE<br>(000'S).....                          | 3.5   | 3.5   | 3.8   | 3.7   | 3.7   | 4.5   | 4.6   | 4.4   | 4.4   | 4.2   | 4.2   | 4.2   | 4.1     |
| RÉM HORAIRE MOYENNE (\$)...                                     | 20.36 | 19.94 | 20.57 | 20.51 | 20.35 | 19.86 | 19.80 | 19.43 | 20.15 | 20.19 | 20.09 | 20.07 | 20.09   |
| HEURES HEBDO MOYENNES.....                                      | 42.0  | 41.7  | 41.3  | 42.8  | 43.1  | 43.1  | 42.1  | 41.7  | 40.5  | 40.9  | 41.7  | 40.6  | 41.8    |
| 501-692 COMMERCE  |       |       |       |       |       |       |       |       |       |       |       |       |         |
| SALARIÉS RÉM À L'HEURE<br>(000'S).....                          | 151.3 | 146.7 | 148.4 | 147.9 | 153.1 | 150.2 | 145.3 | 145.6 | 145.1 | 152.4 | 153.8 | 151.9 | 149.3   |
| RÉM HORAIRE MOYENNE (\$)...                                     | 11.19 | 11.24 | 11.39 | 11.26 | 11.56 | 11.40 | 11.39 | 11.58 | 11.66 | 11.80 | 11.86 | 11.79 | 11.52   |
| HEURES HEBDO MOYENNES.....                                      | 27.5  | 26.5  | 27.5  | 28.3  | 28.2  | 27.9  | 28.5  | 28.7  | 27.9  | 28.2  | 28.1  | 28.7  | 28.0    |
| 501-599 COMMERCE DE GROS  |       |       |       |       |       |       |       |       |       |       |       |       |         |
| SALARIÉS RÉM À L'HEURE<br>(000'S).....                          | 25.9  | 23.7  | 27.7  | 27.4  | 27.6  | 28.2  | 28.0  | 28.8  | 27.6  | 27.8  | 27.7  | 24.9  | 27.1    |
| RÉM HORAIRE MOYENNE (\$)...                                     | 13.40 | 13.60 | 13.29 | 13.79 | 14.00 | 13.53 | 13.87 | 14.27 | 13.85 | 14.14 | 14.27 | 14.40 | 13.87   |
| HEURES HEBDO MOYENNES.....                                      | 33.6  | 32.7  | 33.5  | 33.9  | 34.0  | 34.1  | 33.4  | 33.8  | 34.0  | 34.2  | 33.7  | 32.8  | 33.7    |
| 501-501 PRODUITS AGRICOLES                                      |       |       |       |       |       |       |       |       |       |       |       |       |         |
| SALARIÉS RÉM À L'HEURE<br>(000'S).....                          | 1.2   | 1.3   | 1.8   | 1.6   | 1.0   | .8    | .9    | 1.2   | 1.3   | .9    | .9    | .9    | 1.1     |
| RÉM HORAIRE MOYENNE (\$)...                                     | 12.71 | 13.08 | 11.13 | 11.30 | 15.17 | 16.50 | 16.34 | 13.64 | 12.93 | 16.36 | 17.10 | 19.97 | 14.04   |
| HEURES HEBDO MOYENNES.....                                      | 32.3  | 31.2  | 30.7  | 32.7  | 29.3  | 32.7  | 31.6  | 31.5  | 27.0  | 29.3  | 29.5  | 27.0  | 30.5    |
| 511-511 PRODUITS PÉTROLIERS                                     |       |       |       |       |       |       |       |       |       |       |       |       |         |
| SALARIÉS RÉM À L'HEURE<br>(000'S).....                          | 1.0   | .9    | 1.3   | 1.2   | 1.1   | 1.1   | 1.1   | 1.2   | 1.1   | 1.1   | 1.1   | .6    | 1.1     |
| RÉM HORAIRE MOYENNE (\$)...                                     | 16.84 | 17.21 | 16.58 | 15.63 | 15.65 | 15.00 | 15.72 | 15.13 | 15.68 | 15.61 | 15.28 | 16.62 | 15.88   |
| HEURES HEBDO MOYENNES.....                                      | 37.8  | 40.4  | 35.4  | 37.5  | 36.8  | 34.9  | 37.0  | 37.3  | 37.4  | 38.3  | 36.3  | 35.8  | 37.1    |
| 521-524 ALIMENTS, BOISSONS,<br>MÉDICAMENTS & TABAC              |       |       |       |       |       |       |       |       |       |       |       |       |         |
| SALARIÉS RÉM À L'HEURE<br>(000'S).....                          | 3.9   | 3.6   | 3.6   | 4.6   | 4.8   | 5.2   | 4.6   | 5.0   | 5.7   | 5.6   | 5.4   | 5.5   | 4.8     |
| RÉM HORAIRE MOYENNE (\$)...                                     | 12.28 | 13.25 | 12.98 | 14.23 | 14.16 | 13.77 | 12.82 | 13.07 | 13.05 | 13.13 | 13.61 | 13.47 | 13.34   |
| HEURES HEBDO MOYENNES.....                                      | 33.7  | 30.9  | 33.0  | 32.1  | 33.0  | 31.1  | 30.8  | 33.3  | 33.1  | 33.0  | 32.8  | 33.5  | 32.6    |
| 551-552 VÉHICULES AUTO.<br>PIECES & ACCESSOIRES                 |       |       |       |       |       |       |       |       |       |       |       |       |         |
| SALARIÉS RÉM À L'HEURE<br>(000'S).....                          | 4.1   | 3.9   | 4.5   | 4.7   | 5.0   | 4.2   | 4.8   | 4.4   | 4.6   | 4.5   | 4.7   | 4.7   | 4.5     |
| RÉM HORAIRE MOYENNE (\$)...                                     | 13.58 | 13.36 | 14.47 | 14.40 | 14.33 | 15.10 | 15.26 | 16.79 | 15.74 | 15.98 | 15.80 | 15.84 | 15.07   |
| HEURES HEBDO MOYENNES.....                                      | 38.7  | 35.0  | 36.0  | 36.9  | 36.4  | 37.3  | 33.7  | 34.7  | 35.7  | 36.7  | 37.5  | 33.9  | 36.0    |
| 561-563 MÉTAUX,<br>QUINCAILLERIES,<br>MATÉRIEL DE CONSTRUCTION. |       |       |       |       |       |       |       |       |       |       |       |       |         |
| SALARIÉS RÉM À L'HEURE<br>(000'S).....                          | 6.6   | 6.2   | 6.0   | 5.5   | 6.2   | 6.3   | 6.7   | 6.7   | 5.2   | 5.5   | 5.6   | 4.6   | 5.9     |



**Tableau 2** Emploi, rémunération horaire moyenne et heures hebdomadaires moyennes, salariés rémunérés à l'heure, entreprises de toutes les tailles, pour une sélection d'industries, Canada, provinces et territoires, données mensuelles et moyennes annuelles 1991.

| INDUSTRIE<br>(1980)<br>CTI                                      | JANV  | FÉV   | MARS  | AVR   | MAI   | JUIN  | JUIL  | AOUT  | SEPT  | OCT   | NOV   | DÉC   | MOYENNE |
|---|-------|-------|-------|-------|-------|-------|-------|-------|-------|-------|-------|-------|---------|
| COLOMBIE-BRITANNIQUE - 1991                                     |       |       |       |       |       |       |       |       |       |       |       |       |         |
| 561-563 MÉTAUX,<br>QUINCAILLERIES,<br>MATÉRIEL DE CONSTRUCTION. |       |       |       |       |       |       |       |       |       |       |       |       |         |
| RÉM HORAIRE MOYENNE (\$)...                                     | 12.64 | 13.10 | 12.95 | 13.37 | 13.33 | 13.56 | 13.37 | 13.72 | 12.49 | 12.97 | 12.83 | 12.59 | 13.11   |
| HEURES HEBDO MOYENNES.....                                      | 30.1  | 29.8  | 30.7  | 32.3  | 31.9  | 32.2  | 33.9  | 33.9  | 35.5  | 34.6  | 32.5  | 31.8  | 32.4    |
| 571-579 MACHINES, MATÉRIEL<br>& FOURNITURES                     |       |       |       |       |       |       |       |       |       |       |       |       |         |
| SALARIÉS RÉM À L'HEURE<br>(000'S).....                          | 5.6   | 4.4   | 6.1   | 5.1   | 5.4   | 6.7   | 6.1   | 6.4   | 6.0   | 6.2   | 5.2   | 5.0   | 5.7     |
| RÉM HORAIRE MOYENNE (\$)...                                     | 15.98 | 15.94 | 14.54 | 15.76 | 15.89 | 12.93 | 15.03 | 15.40 | 15.70 | 15.50 | 16.48 | 16.23 | 15.34   |
| HEURES HEBDO MOYENNES.....                                      | 34.0  | 34.6  | 35.4  | 34.5  | 36.1  | 39.0  | 34.9  | 34.3  | 33.7  | 34.3  | 33.3  | 33.4  | 34.9    |
| 591-599 PRODUITS DIVERS,<br>COMMERCE DE GROS                    |       |       |       |       |       |       |       |       |       |       |       |       |         |
| SALARIÉS RÉM À L'HEURE<br>(000'S).....                          | 2.9   | 2.8   | 3.5   | 3.8   | 3.2   | 3.1   | 2.9   | 2.9   | 2.8   | 3.0   | 3.5   | 2.8   | 3.1     |
| RÉM HORAIRE MOYENNE (\$)...                                     | 10.59 | 10.92 | 10.81 | 11.72 | 10.87 | 11.40 | 11.35 | 11.95 | 11.46 | 11.81 | 11.96 | 12.03 | 11.41   |
| HEURES HEBDO MOYENNES.....                                      | 32.4  | 33.0  | 32.3  | 32.9  | 32.9  | 29.4  | 32.1  | 31.8  | 33.5  | 31.9  | 33.8  | 31.7  | 32.3    |
| 601-692 COMMERCE DE DÉTAIL                                      |       |       |       |       |       |       |       |       |       |       |       |       |         |
| SALARIÉS RÉM À L'HEURE<br>(000'S).....                          | 125.4 | 123.0 | 120.6 | 120.5 | 125.5 | 122.0 | 117.2 | 116.9 | 117.5 | 124.6 | 126.2 | 127.0 | 122.2   |
| RÉM HORAIRE MOYENNE (\$)...                                     | 10.61 | 10.65 | 10.84 | 10.54 | 10.88 | 10.77 | 10.67 | 10.77 | 11.00 | 11.14 | 11.20 | 11.19 | 10.86   |
| HEURES HEBDO MOYENNES.....                                      | 26.3  | 25.3  | 26.2  | 27.0  | 26.9  | 26.5  | 27.3  | 27.4  | 26.5  | 26.8  | 26.9  | 27.9  | 26.8    |
| 601-603 ALIM., BOISSONS &<br>MÉDICAMENTS                        |       |       |       |       |       |       |       |       |       |       |       |       |         |
| SALARIÉS RÉM À L'HEURE<br>(000'S).....                          | 46.4  | 46.7  | 44.7  | 43.4  | 43.4  | 44.3  | 42.7  | 42.6  | 41.7  | 43.4  | 44.9  | 46.7  | 44.2    |
| RÉM HORAIRE MOYENNE (\$)...                                     | 12.35 | 12.32 | 12.90 | 12.15 | 12.96 | 12.34 | 12.23 | 12.49 | 12.87 | 13.10 | 13.08 | 12.94 | 12.64   |
| HEURES HEBDO MOYENNES.....                                      | 27.5  | 27.0  | 28.4  | 28.9  | 28.3  | 27.8  | 28.9  | 28.5  | 27.3  | 27.2  | 26.9  | 28.9  | 28.0    |
| 611-615 CHAUSSURES,<br>VÊTEMENTS,<br>TISSUS & FILÉS             |       |       |       |       |       |       |       |       |       |       |       |       |         |
| SALARIÉS RÉM À L'HEURE<br>(000'S).....                          | 12.7  | 12.6  | 12.2  | 11.1  | 11.4  | 11.7  | 11.2  | 11.7  | 10.3  | 12.6  | 12.4  | 11.6  | 11.8    |
| RÉM HORAIRE MOYENNE (\$)...                                     | 7.63  | 7.81  | 7.69  | 7.68  | 7.77  | 7.96  | 7.86  | 7.75  | 7.81  | 7.27  | 7.27  | 7.59  | 7.67    |
| HEURES HEBDO MOYENNES.....                                      | 21.9  | 22.0  | 21.4  | 22.7  | 23.0  | 23.3  | 25.2  | 25.3  | 23.3  | 24.1  | 23.7  | 25.6  | 23.4    |
| 621-623 MEUBLES, APPAREILS<br>& ACCESS. DE MAISON               |       |       |       |       |       |       |       |       |       |       |       |       |         |
| SALARIÉS RÉM À L'HEURE<br>(000'S).....                          | 5.8   | 6.0   | 5.7   | 6.1   | 6.7   | 5.7   | 5.8   | 6.0   | 6.0   | 5.6   | 5.4   | 5.2   | 5.8     |
| RÉM HORAIRE MOYENNE (\$)...                                     | 10.70 | 10.40 | 10.06 | 9.89  | 10.18 | 10.50 | 10.36 | 10.63 | 10.10 | 9.30  | 9.77  | 9.73  | 10.15   |
| HEURES HEBDO MOYENNES.....                                      | 27.4  | 25.9  | 26.5  | 27.4  | 27.1  | 26.7  | 27.1  | 26.6  | 24.4  | 25.6  | 26.0  | 24.3  | 26.3    |
| 631-639 VÉHICULES, PIÈCES ET<br>ACCESSOIRES<br>VENTE & SERVICES |       |       |       |       |       |       |       |       |       |       |       |       |         |
| SALARIÉS RÉM À L'HEURE<br>(000'S).....                          | 21.8  | 19.2  | 20.2  | 21.1  | 22.9  | 20.6  | 20.0  | 20.3  | 20.3  | 22.9  | 21.8  | 20.6  | 21.0    |
| RÉM HORAIRE MOYENNE (\$)...                                     | 10.89 | 10.94 | 10.59 | 10.92 | 11.10 | 11.11 | 10.42 | 10.61 | 11.14 | 11.72 | 11.84 | 12.07 | 11.13   |
| HEURES HEBDO MOYENNES.....                                      | 30.2  | 27.9  | 30.1  | 31.4  | 31.5  | 31.4  | 33.2  | 32.3  | 30.6  | 31.6  | 32.6  | 31.8  | 31.3    |
| 641-641 MAGASINS DE<br>MARCHANDISES DIVERSES                    |       |       |       |       |       |       |       |       |       |       |       |       |         |
| SALARIÉS RÉM À L'HEURE<br>(000'S).....                          | 22.0  | 21.4  | 20.9  | 21.6  | 22.3  | 21.2  | 20.1  | 20.4  | 22.0  | 23.2  | 24.3  | 24.5  | 22.0    |
| RÉM HORAIRE MOYENNE (\$)...                                     | 9.70  | 10.00 | 10.09 | 9.87  | 9.92  | 10.20 | 10.45 | 10.59 | 10.84 | 10.87 | 10.60 | 10.61 | 10.33   |
| HEURES HEBDO MOYENNES.....                                      | 23.3  | 22.1  | 22.4  | 22.1  | 22.9  | 22.1  | 22.7  | 23.9  | 23.4  | 23.7  | 24.0  | 25.1  | 23.2    |
| 651-692 AUTRES COMMERCE<br>DE DÉTAIL N.C.A.                     |       |       |       |       |       |       |       |       |       |       |       |       |         |
| SALARIÉS RÉM À L'HEURE<br>(000'S).....                          | 16.7  | 17.2  | 17.0  | 17.2  | 18.9  | 18.5  | 17.5  | 15.9  | 17.2  | 17.0  | 17.3  | 18.4  | 17.4    |
| RÉM HORAIRE MOYENNE (\$)...                                     | 7.83  | 7.91  | 7.88  | 7.93  | 8.14  | 8.40  | 8.66  | 8.25  | 8.29  | 8.55  | 8.92  | 8.60  | 8.29    |
| HEURES HEBDO MOYENNES.....                                      | 24.4  | 23.6  | 23.6  | 25.3  | 25.1  | 24.7  | 23.5  | 24.8  | 26.4  | 26.2  | 26.3  | 27.4  | 25.1    |
| 701-761 FINANCES,<br>ASSURANCES & AFFAIRES<br>IMMOBILIÈRES      |       |       |       |       |       |       |       |       |       |       |       |       |         |
| SALARIÉS RÉM À L'HEURE<br>(000'S).....                          | 12.2  | 12.5  | 11.3  | 11.8  | 13.1  | 14.5  | 15.2  | 13.3  | 14.5  | 15.9  | 15.8  | 14.9  | 13.7    |
| RÉM HORAIRE MOYENNE (\$)...                                     | 9.97  | 10.40 | 10.67 | 11.22 | 11.52 | 10.81 | 10.44 | 10.87 | 11.04 | 10.55 | 10.50 | 10.60 | 10.71   |
| HEURES HEBDO MOYENNES.....                                      | 26.2  | 24.6  | 24.9  | 26.0  | 26.2  | 25.4  | 28.1  | 26.8  | 25.3  | 25.3  | 24.7  | 24.1  | 25.6    |

**Tableau 2** Emploi, rémunération horaire moyenne et heures hebdomadaires moyennes, salariés rémunérés à l'heure, entreprises de toutes les tailles, pour une sélection d'industries, Canada, provinces et territoires, données mensuelles et moyennes annuelles 1991.

| INDUSTRIE<br>(1980)<br>CTI  | JANV  | FÉV   | MARS  | AVR   | MAI   | JUIN  | JUIL  | AOÛT  | SEPT  | OCT   | NOV   | DÉC   | MOYENNE |
|---|-------|-------|-------|-------|-------|-------|-------|-------|-------|-------|-------|-------|---------|
| COLOMBIE-BRITANNIQUE - 1991                                       |       |       |       |       |       |       |       |       |       |       |       |       |         |
| 701-749 INTERMÉDIAIRES<br>FINANCIERS ET ASSURANCES                |       |       |       |       |       |       |       |       |       |       |       |       |         |
| SALARIÉS RÉM À L'HEURE<br>(000'S).....                            | 8.6   | 7.8   | 7.2   | 7.9   | 8.7   | 8.6   | 8.7   | 8.5   | 10.1  | 10.7  | 10.6  | 10.2  | 9.0     |
| RÉM HORAIRE MOYENNE (\$)...                                       | 10.42 | 10.66 | 11.05 | 11.69 | 12.06 | 11.73 | 11.41 | 11.40 | 11.12 | 10.46 | 10.10 | 10.41 | 11.03   |
| HEURES HEBDO MOYENNES.....  | 26.1  | 25.8  | 26.6  | 27.0  | 28.2  | 28.2  | 30.0  | 28.9  | 25.9  | 26.2  | 25.9  | 25.4  | 27.0    |
| 701-709 INTERMÉDIAIRES<br>FINANCIERS, DE DÉPÔTS                   |       |       |       |       |       |       |       |       |       |       |       |       |         |
| SALARIÉS RÉM À L'HEURE<br>(000'S).....                            | 6.6   | 6.4   | 6.0   | 6.1   | 6.6   | 6.5   | 6.6   | 6.4   | 6.4   | 6.4   | 6.4   | 6.4   | 6.4     |
| RÉM HORAIRE MOYENNE (\$)...                                       | 10.37 | 10.27 | 10.59 | 10.57 | 11.24 | 10.97 | 10.47 | 9.92  | 10.62 | 10.97 | 10.69 | 10.91 | 10.63   |
| HEURES HEBDO MOYENNES.....  | 26.2  | 25.9  | 26.0  | 26.3  | 28.0  | 28.0  | 29.4  | 28.1  | 26.1  | 25.2  | 25.4  | 24.9  | 26.6    |
| 731-733 ASSURANCES (EXCL.<br>AGENCES)                             |       |       |       |       |       |       |       |       |       |       |       |       |         |
| SALARIÉS RÉM À L'HEURE<br>(000'S).....                            | .3    | .3    | .3    | .3    | .4    | .4    | .4    | .4    | .4    | .3    | .4    | .3    | .4      |
| RÉM HORAIRE MOYENNE (\$)...                                       | 13.40 | 13.57 | 13.36 | 13.61 | 14.02 | 13.95 | 13.68 | 12.96 | 14.07 | 13.79 | 14.14 | 14.38 | 13.75   |
| HEURES HEBDO MOYENNES.....  | 27.4  | 27.7  | 26.4  | 24.4  | 26.1  | 25.0  | 27.4  | 30.4  | 26.5  | 30.6  | 26.5  | 30.0  | 27.4    |
| 751-761 SERVICES<br>IMMOBILIERS & AGENCE<br>D'ASS.                |       |       |       |       |       |       |       |       |       |       |       |       |         |
| SALARIÉS RÉM À L'HEURE<br>(000'S).....                            | 3.6   | 4.7   | 4.1   | 3.9   | 4.4   | 5.9   | 6.5   | 4.7   | 4.4   | 5.2   | 5.2   | 4.7   | 4.8     |
| RÉM HORAIRE MOYENNE (\$)...                                       | 8.91  | 9.91  | 9.87  | 10.14 | 10.13 | 9.05  | 8.92  | 9.66  | 10.83 | 10.76 | 11.44 | 11.10 | 10.02   |
| HEURES HEBDO MOYENNES.....  | 26.5  | 22.4  | 22.0  | 23.8  | 22.2  | 21.3  | 25.7  | 23.0  | 24.0  | 23.4  | 22.4  | 21.2  | 23.1    |
| 751-759 SERV. IMMOBILIERS<br>(SAUF LOTISSEURS)                    |       |       |       |       |       |       |       |       |       |       |       |       |         |
| SALARIÉS RÉM À L'HEURE<br>(000'S).....                            | 2.2   | 3.0   | 2.1   | 2.0   | 2.6   | 2.7   | 3.3   | 2.8   | 2.7   | 3.0   | 3.1   | 2.7   | 2.7     |
| RÉM HORAIRE MOYENNE (\$)...                                       | 8.61  | 9.92  | 9.93  | 10.30 | 9.98  | 9.45  | 9.72  | 9.63  | 10.75 | 10.82 | 11.05 | 9.93  | 10.00   |
| HEURES HEBDO MOYENNES.....  | 31.7  | 24.5  | 25.5  | 27.8  | 24.2  | 23.3  | 27.0  | 25.0  | 24.6  | 24.1  | 22.6  | 21.9  | 25.0    |
| 761-761 AGENCES D'ASS. &<br>AGENCES IMMOBILIÈRES                  |       |       |       |       |       |       |       |       |       |       |       |       |         |
| SALARIÉS RÉM À L'HEURE<br>(000'S).....                            | 1.4   | 1.7   | 2.0   | 1.9   | 1.8   | 3.2   | 3.2   | 2.0   | 1.8   | 2.2   | 2.1   | 2.1   | 2.1     |
| RÉM HORAIRE MOYENNE (\$)...                                       | 9.73  | 9.87  | 9.78  | 9.89  | 10.40 | 8.66  | 8.02  | 9.70  | 10.96 | 10.67 | 12.03 | 12.71 | 10.04   |
| HEURES HEBDO MOYENNES.....  | 18.6  | 18.5  | 18.3  | 19.4  | 19.3  | 19.6  | 24.4  | 20.0  | 23.1  | 22.5  | 22.3  | 20.3  | 20.8    |
| 771-779 & 851-999<br>SERV. SOCIO-CULTURELS,<br>COMM. & PERSONNELS |       |       |       |       |       |       |       |       |       |       |       |       |         |
| SALARIÉS RÉM À L'HEURE<br>(000'S).....                            | 227.4 | 227.0 | 232.8 | 231.6 | 238.0 | 247.1 | 251.8 | 248.9 | 243.3 | 243.7 | 240.9 | 233.7 | 238.8   |
| RÉM HORAIRE MOYENNE (\$)...                                       | 12.53 | 12.72 | 12.63 | 12.65 | 12.77 | 12.63 | 12.53 | 12.56 | 12.87 | 12.86 | 12.84 | 12.86 | 12.70   |
| HEURES HEBDO MOYENNES.....  | 25.1  | 24.5  | 25.6  | 25.5  | 25.5  | 25.2  | 25.9  | 25.8  | 25.1  | 25.2  | 25.0  | 25.0  | 25.3    |
| 771-779 SERVICES AUX<br>ENTREPRISES                               |       |       |       |       |       |       |       |       |       |       |       |       |         |
| SALARIÉS RÉM À L'HEURE<br>(000'S).....                            | 20.7  | 21.1  | 20.1  | 22.2  | 23.4  | 22.6  | 22.7  | 21.5  | 18.9  | 18.7  | 16.4  | 15.8  | 20.3    |
| RÉM HORAIRE MOYENNE (\$)...                                       | 12.56 | 12.82 | 12.82 | 13.15 | 13.27 | 13.11 | 13.17 | 14.05 | 15.04 | 14.77 | 14.23 | 14.33 | 13.58   |
| HEURES HEBDO MOYENNES.....  | 27.6  | 26.1  | 27.7  | 27.9  | 27.2  | 27.7  | 27.8  | 26.5  | 30.4  | 30.1  | 30.2  | 29.5  | 28.1    |
| 861-869 SERV. DE SANTÉ ET<br>SERV. SOCIAUX                        |       |       |       |       |       |       |       |       |       |       |       |       |         |
| SALARIÉS RÉM À L'HEURE<br>(000'S).....                            | 92.7  | 93.4  | 96.1  | 94.4  | 93.1  | 94.7  | 97.1  | 95.0  | 94.4  | 91.8  | 91.8  | 93.6  | 94.0    |
| RÉM HORAIRE MOYENNE (\$)...                                       | 16.27 | 16.30 | 16.23 | 16.19 | 16.85 | 16.63 | 16.60 | 16.62 | 16.72 | 17.11 | 17.08 | 16.93 | 16.62   |
| HEURES HEBDO MOYENNES.....  | 27.4  | 27.0  | 27.3  | 27.3  | 26.9  | 26.9  | 27.5  | 27.5  | 26.8  | 27.0  | 26.9  | 27.3  | 27.2    |
| 911-922 HÉBERGEMENT<br>ET RESTAURATION                            |       |       |       |       |       |       |       |       |       |       |       |       |         |
| SALARIÉS RÉM À L'HEURE<br>(000'S).....                            | 75.8  | 74.1  | 74.5  | 75.0  | 82.2  | 86.4  | 88.0  | 89.5  | 86.4  | 89.1  | 87.0  | 80.8  | 82.4    |
| RÉM HORAIRE MOYENNE (\$)...                                       | 7.85  | 8.02  | 8.12  | 8.00  | 8.01  | 7.88  | 7.87  | 7.86  | 8.02  | 8.08  | 8.09  | 7.91  | 7.97    |
| HEURES HEBDO MOYENNES.....  | 22.0  | 21.5  | 23.5  | 23.0  | 23.6  | 22.8  | 23.4  | 23.5  | 22.1  | 22.8  | 22.4  | 22.1  | 22.7    |
| 911-914 SERVICES<br>D'HÉBERGEMENT                                 |       |       |       |       |       |       |       |       |       |       |       |       |         |
| SALARIÉS RÉM À L'HEURE<br>(000'S).....                            | 19.4  | 20.2  | 20.1  | 22.4  | 22.0  | 21.5  | 21.4  | 22.2  | 22.6  | 22.3  | 21.5  | 19.7  | 21.3    |
| RÉM HORAIRE MOYENNE (\$)...                                       | 9.29  | 9.47  | 9.66  | 9.27  | 9.41  | 9.18  | 9.30  | 9.30  | 9.38  | 9.81  | 9.77  | 10.11 | 9.48    |
| HEURES HEBDO MOYENNES.....  | 27.0  | 26.3  | 28.3  | 26.3  | 28.1  | 27.8  | 27.9  | 28.3  | 26.3  | 26.8  | 25.7  | 24.0  | 26.9    |

LES STATISTIQUES SUR L'EMPLOI, LES GAINS ET LA DURÉE DU TRAVAIL 1991



**Tableau 2** Emploi, rémunération horaire moyenne et heures hebdomadaires moyennes, salariés rémunérés à l'heure, entreprises de toutes les tailles, pour une sélection d'industries, Canada, provinces et territoires, données mensuelles et moyennes annuelles 1991.

| INDUSTRIE<br>(1980)<br>CTI                                       | JANV  | FÉV   | MARS  | AVR   | MAI   | JUIN  | JUIL  | AOÛT  | SEPT  | OCT   | NOV   | DÉC   | MOYENNE |
|--|-------|-------|-------|-------|-------|-------|-------|-------|-------|-------|-------|-------|---------|
| COLOMBIE-BRITANNIQUE - 1991                                      |       |       |       |       |       |       |       |       |       |       |       |       |         |
| 921-922 SERV. DE LA RESTAUR.                                     |       |       |       |       |       |       |       |       |       |       |       |       |         |
| SALARIÉS RÈM À L'HEURE<br>(000'S).....                           | 56.4  | 53.9  | 54.5  | 52.7  | 60.1  | 64.9  | 66.6  | 67.3  | 63.8  | 66.8  | 65.5  | 61.1  | 61.1    |
| RÈM HORAIRE MOYENNE (\$)...                                      | 7.19  | 7.30  | 7.38  | 7.35  | 7.35  | 7.32  | 7.28  | 7.25  | 7.41  | 7.36  | 7.43  | 7.12  | 7.31    |
| HEURES HEBDO MOYENNES.....                                       | 20.2  | 19.7  | 21.8  | 21.6  | 21.9  | 21.1  | 21.9  | 21.9  | 20.6  | 21.5  | 21.3  | 21.6  | 21.3    |
| 961-999 SERVICES DIVERS  |       |       |       |       |       |       |       |       |       |       |       |       |         |
| SALARIÉS RÈM À L'HEURE<br>(000'S).....                           | 36.0  | 35.7  | 38.9  | 36.6  | 36.2  | 40.7  | 41.5  | 40.4  | 41.2  | 41.4  | 43.0  | 40.9  | 39.4    |
| RÈM HORAIRE MOYENNE (\$)...                                      | 10.61 | 10.82 | 10.91 | 11.14 | 11.42 | 11.54 | 11.05 | 11.11 | 11.20 | 10.96 | 10.96 | 10.63 | 11.03   |
| HEURES HEBDO MOYENNES.....                                       | 25.0  | 23.9  | 24.7  | 25.5  | 26.1  | 25.4  | 26.9  | 26.8  | 25.2  | 24.5  | 24.6  | 24.5  | 25.3    |
| 961-969 SERV. DE DIVERTIS. &<br>LOISIRS                          |       |       |       |       |       |       |       |       |       |       |       |       |         |
| SALARIÉS RÈM À L'HEURE<br>(000'S).....                           | 13.7  | 13.6  | 15.3  | 14.0  | 12.9  | 14.8  | 15.0  | 15.0  | 13.8  | 13.5  | 14.4  | 14.0  | 14.2    |
| RÈM HORAIRE MOYENNE (\$)...                                      | 11.13 | 11.28 | 11.15 | 11.61 | 12.16 | 12.00 | 12.21 | 11.99 | 11.99 | 12.16 | 11.49 | 11.40 | 11.73   |
| HEURES HEBDO MOYENNES.....                                       | 20.4  | 20.2  | 20.8  | 20.7  | 22.3  | 21.4  | 23.9  | 23.7  | 21.7  | 20.7  | 21.0  | 21.4  | 21.5    |
| 971-979 SERV. PERSONNELS<br>(EX. MÉNAGES)                        |       |       |       |       |       |       |       |       |       |       |       |       |         |
| SALARIÉS RÈM À L'HEURE<br>(000'S).....                           | 5.8   | 5.9   | 6.1   | 5.9   | 5.4   | 6.1   | 6.8   | 6.2   | 7.2   | 6.8   | 6.9   | 6.6   | 6.3     |
| RÈM HORAIRE MOYENNE (\$)...                                      | 7.82  | 8.27  | 8.30  | 9.31  | 9.35  | 9.34  | 9.05  | 9.24  | 9.18  | 9.00  | 8.85  | 8.98  | 8.90    |
| HEURES HEBDO MOYENNES.....                                       | 30.3  | 27.5  | 28.9  | 29.8  | 29.8  | 30.1  | 29.4  | 29.3  | 25.6  | 27.4  | 27.5  | 26.9  | 28.5    |
| 451-484 & 501-999<br>BRANCHES PRODUCTRICES DE<br>SERVICES        |       |       |       |       |       |       |       |       |       |       |       |       |         |
| SALARIÉS RÈM À L'HEURE<br>(000'S).....                           | 422.3 | 419.2 | 425.4 | 424.6 | 438.5 | 449.4 | 450.3 | 444.7 | 438.5 | 451.5 | 448.5 | 436.7 | 437.5   |
| RÈM HORAIRE MOYENNE (\$)...                                      | 12.49 | 12.63 | 12.67 | 12.63 | 12.84 | 12.71 | 12.62 | 12.77 | 12.96 | 12.99 | 13.03 | 12.97 | 12.78   |
| HEURES HEBDO MOYENNES.....                                       | 26.8  | 25.8  | 26.8  | 27.1  | 27.1  | 26.8  | 27.5  | 27.5  | 26.7  | 26.9  | 26.8  | 26.9  | 26.9    |
| 041-999 ENSEMBLE DES<br>INDUSTRIES                               |       |       |       |       |       |       |       |       |       |       |       |       |         |
| SALARIÉS RÈM À L'HEURE<br>(000'S).....                           | 595.1 | 598.4 | 606.2 | 608.6 | 626.2 | 640.0 | 645.8 | 639.0 | 632.4 | 638.3 | 627.2 | 606.8 | 622.0   |
| RÈM HORAIRE MOYENNE (\$)...                                      | 14.51 | 14.71 | 14.63 | 14.71 | 14.80 | 14.77 | 14.60 | 14.70 | 14.99 | 14.98 | 14.95 | 14.82 | 14.77   |
| HEURES HEBDO MOYENNES.....                                       | 29.2  | 28.6  | 29.4  | 29.7  | 29.7  | 29.5  | 29.9  | 29.8  | 29.4  | 29.4  | 29.1  | 28.8  | 29.4    |
| YUKON - 1991   |       |       |       |       |       |       |       |       |       |       |       |       |         |
| 401-449 CONSTRUCTION   |       |       |       |       |       |       |       |       |       |       |       |       |         |
| SALARIÉS RÈM À L'HEURE<br>(000'S).....                           | .3    | .3    | .4    | .4    | .5    | .5    | .5    | .5    | .5    | .5    | .3    | .3    | .4      |
| RÈM HORAIRE MOYENNE (\$)...                                      | 20.85 | 19.88 | 20.07 | 20.38 | 19.12 | 19.37 | 19.41 | 20.39 | 19.94 | 20.41 | 20.76 | 19.76 | 19.97   |
| HEURES HEBDO MOYENNES.....                                       | 37.7  | 34.0  | 33.6  | 34.8  | 34.5  | 38.8  | 40.4  | 41.5  | 42.0  | 34.4  | 30.3  | 30.3  | 36.7    |
| 401-402 CONSTRUCTEURS,<br>PROMOTEURS<br>& ENTREPRENEURS GÉNÉRAUX |       |       |       |       |       |       |       |       |       |       |       |       |         |
| SALARIÉS RÈM À L'HEURE<br>(000'S).....                           | .1    | .1    | .1    | .2    | .2    | .2    | .2    | .2    | .2    | .2    | .1    | .1    | .1      |
| RÈM HORAIRE MOYENNE (\$)...                                      | 22.17 | 18.29 | 19.75 | 19.94 | 19.11 | 18.65 | 19.77 | 20.17 | 21.43 | 20.88 | 19.75 | 19.38 | 20.14   |
| HEURES HEBDO MOYENNES.....                                       | 43.8  | 32.3  | 28.5  | 32.2  | 28.0  | 33.0  | 37.0  | 39.1  | 41.7  | 38.8  | 29.3  | 29.6  | 35.0    |
| 411-412 CONSTR. LOURDE<br>& INDUSTRIELLE (GÉNIE)                 |       |       |       |       |       |       |       |       |       |       |       |       |         |
| SALARIÉS RÈM À L'HEURE<br>(000'S).....                           | .1    | .1    | .1    | -     | .1    | .1    | .1    | .1    | .1    | .1    | -     | -     | .1      |
| RÈM HORAIRE MOYENNE (\$)...                                      | 18.80 | 19.28 | 19.06 | -     | 18.94 | 20.57 | 20.18 | 22.19 | 17.68 | 21.04 | -     | -     | 20.04   |
| HEURES HEBDO MOYENNES.....                                       | 40.6  | 40.5  | 39.6  | -     | 36.2  | 49.1  | 52.4  | 46.0  | 45.0  | 31.0  | -     | -     | 41.4    |
| 421-429 ENTREP. SPÉCIALISÉS                                      |       |       |       |       |       |       |       |       |       |       |       |       |         |
| SALARIÉS RÈM À L'HEURE<br>(000'S).....                           | .2    | .2    | .2    | .2    | .2    | .2    | .2    | .2    | .2    | .2    | .1    | .2    | .2      |
| RÈM HORAIRE MOYENNE (\$)...                                      | 21.02 | 20.98 | 20.89 | 20.95 | 19.28 | 19.02 | 18.46 | 19.32 | 20.00 | 19.56 | 20.19 | 20.51 | 19.92   |
| HEURES HEBDO MOYENNES.....                                       | 34.6  | 33.1  | 35.6  | 37.8  | 39.9  | 37.7  | 37.2  | 41.3  | 41.8  | 32.3  | 30.4  | 31.8  | 36.5    |
| 041-449 & 491-499<br>BRANCHES PRODUCTRICES DE<br>BIENS           |       |       |       |       |       |       |       |       |       |       |       |       |         |
| SALARIÉS RÈM À L'HEURE<br>(000'S).....                           | .9    | .9    | .9    | .5    | .7    | 1.1   | 1.2   | 1.1   | 1.2   | 1.2   | 1.0   | .9    | 1.0     |
| RÈM HORAIRE MOYENNE (\$)...                                      | 18.25 | 18.50 | 20.55 | 20.92 | 19.04 | 19.10 | 19.67 | 19.39 | 20.65 | 20.96 | 21.07 | 21.62 | 19.95   |
| HEURES HEBDO MOYENNES.....                                       | 37.3  | 35.0  | 34.5  | 33.5  | 34.4  | 38.0  | 38.7  | 38.6  | 36.7  | 35.7  | 33.1  | 32.4  | 35.9    |

**Tableau 2** Emploi, rémunération horaire moyenne et heures hebdomadaires moyennes, salariés rémunérés à l'heure, entreprises de toutes les tailles, pour une sélection d'industries, Canada, provinces et territoires, données mensuelles et moyennes annuelles 1991.

| INDUSTRIE<br>(1980)<br>CTI  | JANV  | FÉV   | MARS  | AVR   | MAI   | JUIN  | JUIL  | AOÛT  | SEPT  | OCT   | NOV   | DÉC   | MOYENNE |
|---|-------|-------|-------|-------|-------|-------|-------|-------|-------|-------|-------|-------|---------|
| YUKON - 1991  |       |       |       |       |       |       |       |       |       |       |       |       |         |
| 451-499 TRANSP. COMMUNIC.<br>& AUTRES SERV. PUBLICS               |       |       |       |       |       |       |       |       |       |       |       |       |         |
| SALARIÉS RÉM À L'HEURE<br>(000'S).....                            | 0.6   | 0.6   | 0.6   | 0.5   | 0.6   | 0.6   | 0.7   | 0.6   | 0.7   | 0.6   | 0.6   | 0.7   | 0.6     |
| RÉM HORAIRE MOYENNE (\$)...                                       | 19.70 | 20.46 | 17.35 | 19.07 | 19.20 | 19.30 | 18.97 | 19.39 | 20.05 | 19.62 | 19.22 | 19.16 | 19.29   |
| HEURES HEBDO MOYENNES.....  | 37.1  | 36.2  | 36.8  | 35.8  | 35.8  | 35.9  | 36.1  | 36.7  | 35.3  | 35.8  | 35.4  | 35.6  | 36.0    |
| 451-499 TRANSPORT &<br>ENTREPOSAGE                                |       |       |       |       |       |       |       |       |       |       |       |       |         |
| SALARIÉS RÉM À L'HEURE<br>(000'S).....                            | .3    | .3    | .3    | .2    | .2    | .3    | .3    | .3    | .3    | .3    | .3    | .3    | .3      |
| RÉM HORAIRE MOYENNE (\$)...                                       | 17.34 | 18.81 | 14.20 | 15.57 | 15.81 | 15.92 | 16.11 | 16.94 | 18.32 | 17.57 | 16.66 | 17.72 | 16.82   |
| HEURES HEBDO MOYENNES.....  | 36.3  | 34.4  | 34.7  | 30.0  | 31.3  | 33.9  | 32.5  | 33.7  | 30.6  | 30.4  | 30.2  | 31.9  | 32.5    |
| 501-692 COMMERCE  |       |       |       |       |       |       |       |       |       |       |       |       |         |
| SALARIÉS RÉM À L'HEURE<br>(000'S).....                            | 1.1   | 1.2   | 1.2   | 1.0   | 1.2   | 1.1   | 1.2   | 1.1   | 1.1   | 1.1   | 1.2   | 1.2   | 1.1     |
| RÉM HORAIRE MOYENNE (\$)...                                       | 12.10 | 12.38 | 12.15 | 12.48 | 12.22 | 13.15 | 12.66 | 12.76 | 12.79 | 13.00 | 12.23 | 12.53 | 12.53   |
| HEURES HEBDO MOYENNES.....  | 32.1  | 29.2  | 30.0  | 29.7  | 31.4  | 30.3  | 31.1  | 31.4  | 30.4  | 30.8  | 30.6  | 29.8  | 30.6    |
| 561-563 MÉTAUX,<br>QUINCAILLERIES,<br>MATÉRIEL DE CONSTRUCTION.   |       |       |       |       |       |       |       |       |       |       |       |       |         |
| SALARIÉS RÉM À L'HEURE<br>(000'S).....                            | -     | -     | -     | -     | -     | -     | .1    | .1    | -     | -     | -     | -     | -       |
| RÉM HORAIRE MOYENNE (\$)...                                       | -     | -     | -     | -     | -     | -     | 14.92 | 14.53 | -     | -     | -     | -     | -       |
| HEURES HEBDO MOYENNES.....  | -     | -     | -     | -     | -     | -     | 40.6  | 38.1  | -     | -     | -     | -     | -       |
| 601-603 ALIM., BOISSONS &<br>MÉDICAMENTS                          |       |       |       |       |       |       |       |       |       |       |       |       |         |
| SALARIÉS RÉM À L'HEURE<br>(000'S).....                            | .4    | .3    | .4    | .3    | .4    | .3    | .3    | .3    | .3    | .3    | .4    | .4    | .3      |
| RÉM HORAIRE MOYENNE (\$)...                                       | 10.55 | 9.94  | 10.04 | 10.13 | 10.25 | 11.12 | 11.38 | 11.45 | 11.64 | 11.67 | 11.80 | 11.76 | 10.95   |
| HEURES HEBDO MOYENNES.....  | 28.5  | 27.4  | 27.5  | 27.0  | 29.1  | 28.0  | 29.8  | 30.4  | 28.0  | 27.1  | 26.9  | 25.7  | 27.9    |
| 631-639 VÉHICULES, PIÈCES ET<br>ACCESSOIRES<br>VENTE & SERVICES   |       |       |       |       |       |       |       |       |       |       |       |       |         |
| SALARIÉS RÉM À L'HEURE<br>(000'S).....                            | .3    | .3    | .3    | .2    | .2    | .2    | .3    | .3    | .2    | .2    | .2    | .2    | .3      |
| RÉM HORAIRE MOYENNE (\$)...                                       | 12.84 | 12.60 | 12.32 | 13.18 | 13.27 | 14.74 | 12.67 | 13.18 | 13.09 | 13.21 | 13.36 | 13.77 | 13.14   |
| HEURES HEBDO MOYENNES.....  | 34.7  | 32.2  | 32.6  | 32.8  | 34.0  | 30.2  | 32.2  | 31.3  | 31.1  | 34.4  | 32.7  | 28.9  | 32.3    |
| 701-761 FINANCES,<br>ASSURANCES & AFFAIRES<br>IMMOBILIÈRES        |       |       |       |       |       |       |       |       |       |       |       |       |         |
| SALARIÉS RÉM À L'HEURE<br>(000'S).....                            | .1    | .1    | .1    | .1    | .2    | .1    | .2    | .1    | .1    | .1    | .1    | .1    | .1      |
| RÉM HORAIRE MOYENNE (\$)...                                       | 13.40 | 13.42 | 13.71 | 13.17 | 13.98 | 14.40 | 15.32 | 16.40 | 15.77 | 16.55 | 14.99 | 14.54 | 14.62   |
| HEURES HEBDO MOYENNES.....  | 37.3  | 37.6  | 34.3  | 37.4  | 38.4  | 35.8  | 37.0  | 37.7  | 35.9  | 36.9  | 39.7  | 39.0  | 37.2    |
| 701-749 INTERMÉDIAIRES<br>FINANCIERS ET ASSURANCES                |       |       |       |       |       |       |       |       |       |       |       |       |         |
| SALARIÉS RÉM À L'HEURE<br>(000'S).....                            | .1    | .1    | .1    | .1    | .1    | .1    | .1    | .1    | .1    | .1    | .1    | .1    | .1      |
| RÉM HORAIRE MOYENNE (\$)...                                       | 13.58 | 12.82 | 13.55 | 12.84 | 14.20 | 14.38 | 15.65 | 17.08 | 15.89 | 16.49 | 14.31 | 14.24 | 14.56   |
| HEURES HEBDO MOYENNES.....  | 38.1  | 40.2  | 37.1  | 40.2  | 41.5  | 38.6  | 38.8  | 40.0  | 38.3  | 39.6  | 43.1  | 42.2  | 39.7    |
| 701-709 INTERMÉDIAIRES<br>FINANCIERS, DE DÉPÔTS                   |       |       |       |       |       |       |       |       |       |       |       |       |         |
| SALARIÉS RÉM À L'HEURE<br>(000'S).....                            | .0    | .0    | .0    | .0    | .0    | .0    | .0    | .0    | .0    | .0    | .0    | .0    | .0      |
| RÉM HORAIRE MOYENNE (\$)...                                       | 9.47  | 9.02  | 9.89  | 10.17 | 9.96  | 10.16 | 9.81  | 10.07 | 9.66  | 10.06 | 9.76  | 9.94  | 9.83    |
| HEURES HEBDO MOYENNES.....  | 49.1  | 61.6  | 57.9  | 51.1  | 53.0  | 48.4  | 48.9  | 40.5  | 44.9  | 39.9  | 50.8  | 45.5  | 49.3    |
| 771-779 & 851-999<br>SERV. SOCIO-CULTURELS,<br>COMM. & PERSONNELS |       |       |       |       |       |       |       |       |       |       |       |       |         |
| SALARIÉS RÉM À L'HEURE<br>(000'S).....                            | 1.3   | 1.3   | 1.2   | 1.3   | 1.5   | 1.8   | 1.8   | 1.7   | 1.6   | 1.4   | 1.4   | 1.2   | 1.5     |
| RÉM HORAIRE MOYENNE (\$)...                                       | 9.82  | 10.20 | 10.27 | 10.07 | 9.95  | 9.91  | 9.55  | 9.84  | 10.28 | 10.58 | 10.41 | 10.61 | 10.09   |
| HEURES HEBDO MOYENNES.....  | 25.7  | 23.6  | 24.8  | 24.5  | 25.9  | 25.9  | 28.5  | 28.1  | 26.1  | 26.2  | 25.5  | 24.9  | 25.9    |
| 861-869 SERV. DE SANTÉ ET<br>SERV. SOCIAUX                        |       |       |       |       |       |       |       |       |       |       |       |       |         |
| SALARIÉS RÉM À L'HEURE<br>(000'S).....                            | .1    | .2    | .2    | .1    | .1    | .1    | .2    | .1    | .2    | .1    | .2    | .2    | .1      |



**Tableau 2** Emploi, rémunération horaire moyenne et heures hebdomadaires moyennes, salariés rémunérés à l'heure, entreprises de toutes les tailles, pour une sélection d'industries, Canada, provinces et territoires, données mensuelles et moyennes annuelles 1991.

| INDUSTRIE<br>(1980)<br>CTI                                       | JANV  | FÉV   | MARS  | AVR   | MAI   | JUIN  | JUIL  | AOÛT  | SEPT  | OCT   | NOV   | DÉC   | MOYENNE |
|--|-------|-------|-------|-------|-------|-------|-------|-------|-------|-------|-------|-------|---------|
| YUKON - 1991   |       |       |       |       |       |       |       |       |       |       |       |       |         |
| 861-869 SERV. DE SANTÉ ET<br>SERV. SOCIAUX                       |       |       |       |       |       |       |       |       |       |       |       |       |         |
| RÉM HORAIRE MOYENNE (\$)...                                      | 11.94 | 11.41 | 11.41 | 12.87 | 13.43 | 11.82 | 9.32  | 8.87  | 10.98 | 11.25 | 12.25 | 12.56 | 11.33   |
| HEURES HEBDO MOYENNES.....                                       | 24.0  | 25.3  | 25.3  | 26.9  | 21.0  | 19.9  | 28.0  | 28.9  | 26.5  | 28.4  | 22.6  | 25.1  | 25.4    |
| 911-922 HÉBERGEMENT<br>ET RESTAURATION                           |       |       |       |       |       |       |       |       |       |       |       |       |         |
| SALARIÉS RÉM À L'HEURE<br>(000'S).....                           | .7    | .8    | .7    | .9    | 1.0   | 1.2   | 1.2   | 1.1   | .9    | .9    | .8    | .8    | .9      |
| RÉM HORAIRE MOYENNE (\$)...                                      | 8.54  | 8.61  | 8.70  | 8.60  | 8.46  | 8.67  | 8.60  | 8.78  | 9.00  | 9.48  | 9.12  | 9.00  | 8.79    |
| HEURES HEBDO MOYENNES.....                                       | 24.5  | 22.7  | 23.8  | 24.0  | 26.6  | 26.4  | 28.9  | 27.9  | 25.3  | 26.1  | 26.9  | 25.5  | 26.0    |
| 911-914 SERVICES<br>D'HÉBERGEMENT                                |       |       |       |       |       |       |       |       |       |       |       |       |         |
| SALARIÉS RÉM À L'HEURE<br>(000'S).....                           | .4    | .4    | .4    | .5    | .7    | .9    | .8    | .7    | .6    | .6    | .6    | .5    | .6      |
| RÉM HORAIRE MOYENNE (\$)...                                      | 8.83  | 9.22  | 9.49  | 9.01  | 8.64  | 8.68  | 8.74  | 8.69  | 8.97  | 9.83  | 9.36  | 9.36  | 8.99    |
| HEURES HEBDO MOYENNES.....                                       | 24.5  | 22.6  | 24.8  | 25.1  | 27.3  | 28.4  | 30.0  | 28.8  | 25.0  | 26.3  | 27.3  | 24.9  | 26.9    |
| 921-922 SERV. DE LA RESTAUR.                                     |       |       |       |       |       |       |       |       |       |       |       |       |         |
| SALARIÉS RÉM À L'HEURE<br>(000'S).....                           | .4    | .4    | .4    | .4    | .3    | .3    | .3    | .4    | .4    | .3    | .3    | .3    | .3      |
| RÉM HORAIRE MOYENNE (\$)...                                      | 8.15  | 7.97  | 7.85  | 8.08  | 8.05  | 8.65  | 8.23  | 8.99  | 9.03  | 8.88  | 8.63  | 8.45  | 8.42    |
| HEURES HEBDO MOYENNES.....                                       | 22.3  | 22.9  | 22.9  | 22.8  | 25.3  | 21.4  | 26.4  | 26.1  | 25.9  | 25.7  | 26.3  | 26.4  | 24.4    |
| 451-484 & 501-999<br>BRANCHES PRODUCTRICES DE<br>SERVICES        |       |       |       |       |       |       |       |       |       |       |       |       |         |
| SALARIÉS RÉM À L'HEURE<br>(000'S).....                           | 3.0   | 3.2   | 3.1   | 3.0   | 3.3   | 3.6   | 3.8   | 3.6   | 3.4   | 3.6   | 3.5   | 3.4   | 3.4     |
| RÉM HORAIRE MOYENNE (\$)...                                      | 13.05 | 13.47 | 12.76 | 12.99 | 12.79 | 13.03 | 12.68 | 12.94 | 13.54 | 13.98 | 13.56 | 13.97 | 13.23   |
| HEURES HEBDO MOYENNES.....                                       | 30.6  | 28.5  | 29.5  | 28.9  | 30.1  | 29.4  | 31.1  | 31.0  | 29.7  | 30.2  | 30.0  | 29.8  | 29.9    |
| 041-999 ENSEMBLE DES<br>INDUSTRIES                               |       |       |       |       |       |       |       |       |       |       |       |       |         |
| SALARIÉS RÉM À L'HEURE<br>(000'S).....                           | 3.9   | 4.0   | 4.0   | 3.5   | 4.0   | 4.8   | 4.9   | 4.7   | 4.7   | 4.7   | 4.5   | 4.3   | 4.3     |
| RÉM HORAIRE MOYENNE (\$)...                                      | 14.40 | 14.73 | 14.73 | 14.29 | 13.96 | 14.78 | 14.61 | 14.75 | 15.69 | 15.95 | 15.35 | 15.66 | 14.94   |
| HEURES HEBDO MOYENNES.....                                       | 32.1  | 29.9  | 30.6  | 29.6  | 30.8  | 31.4  | 32.9  | 32.8  | 31.5  | 31.6  | 30.7  | 30.3  | 31.3    |
| TERRITOIRES DU NORD-OUEST -<br>1991                              |       |       |       |       |       |       |       |       |       |       |       |       |         |
| 041-051 EXPLOITATION<br>FORESTIÈRE<br>& SERV. FORESTIERS         |       |       |       |       |       |       |       |       |       |       |       |       |         |
| SALARIÉS RÉM À L'HEURE<br>(000'S).....                           | -     | -     | -     | -     | -     | .1    | .1    | .2    | -     | -     | -     | -     | -       |
| RÉM HORAIRE MOYENNE (\$)...                                      | -     | -     | -     | -     | -     | 15.51 | 16.68 | 11.54 | -     | -     | -     | -     | -       |
| HEURES HEBDO MOYENNES.....                                       | -     | -     | -     | -     | -     | 34.8  | 36.4  | 33.1  | -     | -     | -     | -     | -       |
| 281-284 IMPRIMERIE, ÉDITION<br>& INDUSTRIES CONNEXES             |       |       |       |       |       |       |       |       |       |       |       |       |         |
| SALARIÉS RÉM À L'HEURE<br>(000'S).....                           | .1    | .1    | .1    | .1    | .1    | .1    | .1    | .1    | .1    | .1    | .1    | .1    | .1      |
| RÉM HORAIRE MOYENNE (\$)...                                      | 11.39 | 11.55 | 11.63 | 11.67 | 11.61 | 10.93 | 11.46 | 12.75 | 11.37 | 11.01 | 11.56 | 11.82 | 11.55   |
| HEURES HEBDO MOYENNES.....                                       | 29.3  | 27.6  | 31.0  | 31.5  | 30.9  | 31.1  | 32.4  | 28.1  | 29.8  | 30.5  | 30.2  | 28.0  | 29.9    |
| 401-449 CONSTRUCTION   |       |       |       |       |       |       |       |       |       |       |       |       |         |
| SALARIÉS RÉM À L'HEURE<br>(000'S).....                           | .5    | .7    | .7    | .5    | .5    | .7    | .9    | 1.0   | .9    | .9    | .7    | .6    | .7      |
| RÉM HORAIRE MOYENNE (\$)...                                      | 17.03 | 16.73 | 17.58 | 17.22 | 16.57 | 16.14 | 14.45 | 16.06 | 15.80 | 16.10 | 16.34 | 15.95 | 16.20   |
| HEURES HEBDO MOYENNES.....                                       | 37.4  | 39.1  | 36.0  | 31.8  | 35.6  | 37.3  | 36.2  | 37.1  | 41.5  | 38.7  | 39.5  | 36.3  | 37.5    |
| 401-402 CONSTRUCTEURS,<br>PROMOTEURS<br>& ENTREPRENEURS GÉNÉRAUX |       |       |       |       |       |       |       |       |       |       |       |       |         |
| SALARIÉS RÉM À L'HEURE<br>(000'S).....                           | .1    | .2    | .3    | .2    | .2    | .4    | .6    | .6    | .5    | .5    | .4    | .3    | .4      |
| RÉM HORAIRE MOYENNE (\$)...                                      | 16.28 | 15.22 | 17.06 | 16.40 | 16.54 | 15.75 | 15.17 | 16.19 | 15.68 | 16.18 | 15.43 | 14.32 | 15.82   |
| HEURES HEBDO MOYENNES.....                                       | 34.0  | 33.8  | 33.2  | 28.9  | 36.4  | 35.5  | 32.7  | 35.5  | 43.4  | 38.6  | 39.2  | 36.1  | 36.1    |

**Tableau 2** Emploi, rémunération horaire moyenne et heures hebdomadaires moyennes, salariés rémunérés à l'heure, entreprises de toutes les tailles, pour une sélection d'industries, Canada, provinces et territoires, données mensuelles et moyennes annuelles 1991.

| INDUSTRIE<br>(1980)<br>CTI                                | JANV  | FÉV   | MARS  | AVR   | MAI   | JUIN  | JUIL  | AOÛT  | SEPT  | OCT   | NOV   | DÉC   | MOYENNE |
|---|-------|-------|-------|-------|-------|-------|-------|-------|-------|-------|-------|-------|---------|
| <b>TERRITOIRES DU NORD-OUEST - 1991</b>                   |       |       |       |       |       |       |       |       |       |       |       |       |         |
| 411-412 CONSTR. LOURDE & INDUSTRIELLE (GÉNIE)             |       |       |       |       |       |       |       |       |       |       |       |       |         |
| SALARIÉS RÊM À L'HEURE (000'S).....                       | 0.1   | 0.1   | 0.1   | 0.1   | 0.1   | 0.1   | 0.1   | 0.1   | 0.1   | 0.1   | 0.1   | 0.1   | 0.1     |
| RÊM HORAIRE MOYENNE (\$)...                               | 18.04 | 17.60 | 17.96 | 17.16 | 15.67 | 16.16 | 10.81 | 15.51 | 15.44 | 15.34 | 15.63 | 15.77 | 15.80   |
| HEURES HEBDO MOYENNES.....                                | 44.1  | 47.4  | 43.5  | 27.4  | 33.3  | 42.1  | 55.5  | 42.2  | 42.0  | 41.5  | 42.8  | 40.7  | 42.3    |
| 421-429 ENTREP. SPÉCIALISÉS                               |       |       |       |       |       |       |       |       |       |       |       |       |         |
| SALARIÉS RÊM À L'HEURE (000'S).....                       | .2    | .3    | .2    | .2    | .2    | .2    | .3    | .3    | .3    | .3    | .2    | .2    | .2      |
| RÊM HORAIRE MOYENNE (\$)...                               | 16.85 | 17.05 | 17.95 | 17.98 | 17.02 | 16.79 | 15.64 | 16.09 | 16.24 | 16.33 | 18.36 | 18.19 | 16.98   |
| HEURES HEBDO MOYENNES.....                                | 36.1  | 38.5  | 35.6  | 37.5  | 35.9  | 38.0  | 35.2  | 38.2  | 38.0  | 37.6  | 38.2  | 34.0  | 37.0    |
| 041-449 & 491-499 BRANCHES PRODUCTRICES DE BIENS          |       |       |       |       |       |       |       |       |       |       |       |       |         |
| SALARIÉS RÊM À L'HEURE (000'S).....                       | 2.0   | 2.1   | 2.1   | 1.9   | 1.9   | 2.2   | 2.5   | 2.6   | 2.5   | 2.4   | 2.2   | 2.1   | 2.2     |
| RÊM HORAIRE MOYENNE (\$)...                               | 25.46 | 23.81 | 24.68 | 22.99 | 23.48 | 22.54 | 21.59 | 21.99 | 21.66 | 22.23 | 23.14 | 22.79 | 22.94   |
| HEURES HEBDO MOYENNES.....                                | 42.9  | 42.5  | 41.7  | 43.5  | 44.9  | 43.8  | 42.7  | 42.1  | 42.4  | 41.8  | 42.1  | 41.4  | 42.6    |
| 451-499 TRANSP. COMMUNIC. & AUTRES SERV. PUBLICS          |       |       |       |       |       |       |       |       |       |       |       |       |         |
| SALARIÉS RÊM À L'HEURE (000'S).....                       | .7    | .7    | .9    | .7    | .7    | .8    | 1.0   | 1.0   | 1.1   | 1.1   | 1.0   | .9    | .9      |
| RÊM HORAIRE MOYENNE (\$)...                               | 16.08 | 15.88 | 16.38 | 15.38 | 15.99 | 16.69 | 16.09 | 16.92 | 19.22 | 18.18 | 17.45 | 17.50 | 16.96   |
| HEURES HEBDO MOYENNES.....                                | 38.0  | 39.5  | 38.1  | 36.8  | 37.8  | 38.4  | 40.8  | 38.1  | 38.1  | 40.3  | 37.8  | 38.0  | 38.6    |
| 451-479 TRANSPORT & ENTREPOSAGE                           |       |       |       |       |       |       |       |       |       |       |       |       |         |
| SALARIÉS RÊM À L'HEURE (000'S).....                       | .5    | .6    | .7    | .5    | .6    | .7    | .8    | .8    | .7    | .7    | .7    | .5    | .6      |
| RÊM HORAIRE MOYENNE (\$)...                               | 15.39 | 15.08 | 15.89 | 14.32 | 15.05 | 15.96 | 15.10 | 16.50 | 17.20 | 15.49 | 14.75 | 14.43 | 15.50   |
| HEURES HEBDO MOYENNES.....                                | 38.6  | 39.9  | 39.1  | 36.9  | 38.3  | 39.0  | 41.6  | 37.6  | 36.9  | 39.3  | 36.1  | 36.1  | 38.4    |
| 501-692 COMMERCE  |       |       |       |       |       |       |       |       |       |       |       |       |         |
| SALARIÉS RÊM À L'HEURE (000'S).....                       | 1.6   | 1.5   | 1.6   | 1.5   | 1.6   | 1.6   | 1.6   | 1.7   | 1.6   | 1.7   | 1.8   | 1.8   | 1.6     |
| RÊM HORAIRE MOYENNE (\$)...                               | 10.06 | 10.20 | 10.26 | 10.46 | 10.66 | 10.59 | 10.55 | 10.49 | 10.51 | 10.64 | 10.52 | 10.64 | 10.47   |
| HEURES HEBDO MOYENNES.....                                | 28.4  | 28.4  | 28.7  | 28.0  | 28.1  | 28.5  | 30.8  | 30.0  | 31.5  | 30.1  | 28.8  | 27.3  | 29.0    |
| 511-511 PRODUITS PÉTROLIERS                               |       |       |       |       |       |       |       |       |       |       |       |       |         |
| SALARIÉS RÊM À L'HEURE (000'S).....                       | .1    | .1    | .1    | .1    | .1    | .1    | .1    | .1    | .1    | .1    | .1    | .1    | .1      |
| RÊM HORAIRE MOYENNE (\$)...                               | 16.45 | 14.56 | 18.48 | 18.18 | 18.25 | 17.48 | 17.10 | 17.81 | 12.37 | 18.09 | 16.43 | 16.10 | 16.52   |
| HEURES HEBDO MOYENNES.....                                | 37.1  | 36.5  | 37.4  | 38.3  | 42.4  | 36.1  | 44.0  | 45.9  | 71.2  | 48.4  | 43.5  | 39.3  | 43.7    |
| 601-603 ALIM., BOISSONS & MÉDICAMENTS                     |       |       |       |       |       |       |       |       |       |       |       |       |         |
| SALARIÉS RÊM À L'HEURE (000'S).....                       | .4    | .4    | .4    | .4    | .5    | .4    | .5    | .5    | .4    | .5    | .5    | .5    | .4      |
| RÊM HORAIRE MOYENNE (\$)...                               | 8.54  | 8.78  | 8.43  | 8.69  | 8.72  | 9.10  | 8.87  | 8.86  | 9.00  | 8.80  | 9.02  | 8.94  | 8.82    |
| HEURES HEBDO MOYENNES.....                                | 27.0  | 28.5  | 27.0  | 27.5  | 26.2  | 25.5  | 27.0  | 26.5  | 27.7  | 27.5  | 27.3  | 24.0  | 26.7    |
| 631-639 VÉHICULES, PIÈCES ET ACCESSOIRES VENTE & SERVICES |       |       |       |       |       |       |       |       |       |       |       |       |         |
| SALARIÉS RÊM À L'HEURE (000'S).....                       | .2    | .2    | .2    | .2    | .2    | .2    | .2    | .2    | .2    | .2    | .2    | .2    | .2      |
| RÊM HORAIRE MOYENNE (\$)...                               | 15.79 | 16.43 | 14.95 | 15.48 | 15.73 | 14.26 | 15.13 | 13.82 | 14.96 | 15.24 | 14.71 | 14.37 | 15.04   |
| HEURES HEBDO MOYENNES.....                                | 38.7  | 37.0  | 36.7  | 33.9  | 34.3  | 36.7  | 38.1  | 34.6  | 38.5  | 39.5  | 32.6  | 31.5  | 35.8    |
| 701-761 FINANCES, ASSURANCES & AFFAIRES IMMOBILIÈRES      |       |       |       |       |       |       |       |       |       |       |       |       |         |
| SALARIÉS RÊM À L'HEURE (000'S).....                       | .3    | .4    | .4    | .3    | .4    | .3    | .4    | .4    | .4    | .4    | .4    | .4    | .4      |
| RÊM HORAIRE MOYENNE (\$)...                               | 18.19 | 17.22 | 14.32 | 14.76 | 13.82 | 15.91 | 14.21 | 14.31 | 15.46 | 17.66 | 18.31 | 17.62 | 15.83   |
| HEURES HEBDO MOYENNES.....                                | 29.5  | 34.1  | 38.9  | 40.5  | 35.7  | 28.6  | 32.8  | 33.4  | 33.7  | 32.8  | 32.3  | 32.4  | 33.8    |
| 701-749 INTERMÉDIAIRES FINANCIERS ET ASSURANCES           |       |       |       |       |       |       |       |       |       |       |       |       |         |
| SALARIÉS RÊM À L'HEURE (000'S).....                       | .1    | .1    | .1    | .1    | .1    | .1    | .1    | .1    | .0    | .0    | .0    | .0    | .1      |
| RÊM HORAIRE MOYENNE (\$)...                               | 10.46 | 9.87  | 9.81  | 10.04 | 10.02 | 9.48  | 11.34 | 11.30 | 11.51 | 11.44 | 11.38 | 11.76 | 10.60   |
| HEURES HEBDO MOYENNES.....                                | 26.3  | 31.2  | 27.8  | 29.8  | 28.5  | 27.1  | 26.1  | 28.5  | 28.6  | 29.7  | 27.9  | 26.5  | 28.1    |



**Tableau 2** Emploi, rémunération horaire moyenne et heures hebdomadaires moyennes, salariés rémunérés à l'heure, entreprises de toutes les tailles, pour une sélection d'industries, Canada, provinces et territoires, données mensuelles et moyennes annuelles 1991.

| INDUSTRIE<br>(1980)<br>CTI   | JANV  | FÉV   | MARS  | AVR   | MAI   | JUIN  | JUIL  | AÔÛT  | SEPT  | OCT   | NOV   | DÉC   | MOYENNE |
|--|-------|-------|-------|-------|-------|-------|-------|-------|-------|-------|-------|-------|---------|
| <b>TERRITOIRES DU NORD-OUEST - 1991</b>                                    |       |       |       |       |       |       |       |       |       |       |       |       |         |
| <b>701-709 INTERMÉDIAIRES FINANCIERS, DE DÉPÔTS</b>                        |       |       |       |       |       |       |       |       |       |       |       |       |         |
| SALARIÉS RÉM À L'HEURE (000'S).....  | 0.0   | 0.0   | 0.0   | 0.0   | 0.0   | 0.0   | 0.0   | 0.0   | 0.0   | 0.0   | 0.0   | 0.0   | 0.0     |
| RÉM HORAIRE MOYENNE (\$)...  | 10.85 | 9.39  | 11.07 | 10.46 | 11.17 | 11.53 | 11.93 | 11.85 | 12.23 | 11.42 | 11.35 | 12.21 | 11.25   |
| HEURES HEBDO MOYENNES.....   | 24.8  | 31.1  | 29.5  | 31.9  | 27.6  | 29.9  | 33.0  | 27.2  | 25.7  | 27.3  | 23.0  | 25.6  | 28.1    |
| <b>751-761 SERVICES IMMOBILIERS &amp; AGENCE D'ASS.</b>                    |       |       |       |       |       |       |       |       |       |       |       |       |         |
| SALARIÉS RÉM À L'HEURE (000'S).....  | .3    | .3    | .3    | .3    | .4    | .3    | .3    | .4    | .4    | .4    | .4    | .3    | .3      |
| RÉM HORAIRE MOYENNE (\$)...  | 19.38 | 18.23 | 14.94 | 15.34 | 14.30 | 17.36 | 14.70 | 14.64 | 15.85 | 18.25 | 18.93 | 18.17 | 16.49   |
| HEURES HEBDO MOYENNES.....   | 30.1  | 34.5  | 41.1  | 42.4  | 36.9  | 28.9  | 34.4  | 34.0  | 34.3  | 33.1  | 32.8  | 33.1  | 34.7    |
| <b>751-759 SERV. IMMOBILIERS (SAUF LOTISSEURS)</b>                         |       |       |       |       |       |       |       |       |       |       |       |       |         |
| SALARIÉS RÉM À L'HEURE (000'S).....  | .2    | .3    | .3    | .3    | .4    | .2    | .3    | .3    | .3    | .3    | .3    | .3    | .3      |
| RÉM HORAIRE MOYENNE (\$)...  | 19.04 | 17.96 | 14.56 | 14.96 | 14.04 | 17.10 | 14.32 | 14.11 | 15.43 | 18.03 | 18.78 | 17.92 | 16.16   |
| HEURES HEBDO MOYENNES.....   | 29.6  | 34.4  | 41.5  | 43.0  | 36.9  | 28.3  | 34.4  | 33.4  | 34.6  | 33.0  | 32.7  | 33.7  | 34.7    |
| <b>771-779 &amp; 851-999 SERV. SOCIO-CULTURELS, COMM. &amp; PERSONNELS</b> |       |       |       |       |       |       |       |       |       |       |       |       |         |
| SALARIÉS RÉM À L'HEURE (000'S).....  | 2.5   | 2.5   | 2.7   | 2.4   | 2.6   | 2.7   | 2.5   | 2.3   | 2.2   | 2.2   | 2.1   | 2.2   | 2.4     |
| RÉM HORAIRE MOYENNE (\$)...  | 13.95 | 14.09 | 14.10 | 14.51 | 14.93 | 14.67 | 15.11 | 16.18 | 14.57 | 15.88 | 16.55 | 16.52 | 15.04   |
| HEURES HEBDO MOYENNES.....   | 26.1  | 25.9  | 26.4  | 25.7  | 26.5  | 27.3  | 27.3  | 26.3  | 28.3  | 26.7  | 26.7  | 26.7  | 26.6    |
| <b>861-869 SERV. DE SANTÉ ET SERV. SOCIAUX</b>                             |       |       |       |       |       |       |       |       |       |       |       |       |         |
| SALARIÉS RÉM À L'HEURE (000'S).....  | .7    | .8    | .8    | .9    | .9    | .9    | .8    | .8    | .8    | .8    | .8    | .9    | .8      |
| RÉM HORAIRE MOYENNE (\$)...  | 19.46 | 19.44 | 18.81 | 18.97 | 19.62 | 19.66 | 20.25 | 23.36 | 17.90 | 21.40 | 21.69 | 21.10 | 20.10   |
| HEURES HEBDO MOYENNES.....   | 32.4  | 31.7  | 31.3  | 30.2  | 31.7  | 30.7  | 32.4  | 28.9  | 37.1  | 31.5  | 31.9  | 32.6  | 31.8    |
| <b>911-922 HÉBERGEMENT ET RESTAURATION</b>                                 |       |       |       |       |       |       |       |       |       |       |       |       |         |
| SALARIÉS RÉM À L'HEURE (000'S).....  | 1.2   | 1.0   | 1.1   | .9    | 1.1   | 1.0   | 1.0   | .9    | .8    | .8    | .7    | .8    | .9      |
| RÉM HORAIRE MOYENNE (\$)...  | 10.34 | 10.17 | 10.39 | 10.58 | 10.53 | 10.51 | 10.55 | 10.54 | 10.77 | 10.84 | 11.59 | 11.38 | 10.63   |
| HEURES HEBDO MOYENNES.....   | 24.1  | 23.9  | 24.6  | 25.0  | 24.6  | 25.1  | 25.9  | 26.3  | 26.1  | 26.9  | 27.2  | 24.3  | 25.2    |
| <b>911-914 SERVICES D'HÉBERGEMENT</b>                                      |       |       |       |       |       |       |       |       |       |       |       |       |         |
| SALARIÉS RÉM À L'HEURE (000'S).....  | .7    | .7    | .7    | .6    | .7    | .7    | .7    | .5    | .5    | .5    | .5    | .5    | .6      |
| RÉM HORAIRE MOYENNE (\$)...  | 8.89  | 8.78  | 9.48  | 9.41  | 9.67  | 9.52  | 9.66  | 9.42  | 9.66  | 9.56  | 10.19 | 10.25 | 9.51    |
| HEURES HEBDO MOYENNES.....   | 24.6  | 23.4  | 22.5  | 24.1  | 23.6  | 24.5  | 25.7  | 25.7  | 25.4  | 26.1  | 26.0  | 21.6  | 24.4    |
| <b>921-922 SERV. DE LA RESTAUR.</b>  |       |       |       |       |       |       |       |       |       |       |       |       |         |
| SALARIÉS RÉM À L'HEURE (000'S).....  | .5    | .4    | .4    | .3    | .3    | .4    | .4    | .3    | .3    | .3    | .2    | .3    | .3      |
| RÉM HORAIRE MOYENNE (\$)...  | 12.26 | 12.55 | 11.66 | 12.56 | 12.21 | 12.26 | 12.03 | 12.32 | 12.86 | 13.21 | 13.97 | 12.86 | 12.48   |
| HEURES HEBDO MOYENNES.....   | 23.4  | 24.8  | 28.3  | 26.7  | 26.7  | 26.3  | 26.4  | 27.4  | 27.4  | 28.7  | 29.6  | 28.8  | 26.7    |
| <b>961-969 SERV. DE DIVERTIS. &amp; LOISIRS</b>                            |       |       |       |       |       |       |       |       |       |       |       |       |         |
| SALARIÉS RÉM À L'HEURE (000'S).....  | .1    | .1    | .1    | .1    | .1    | .1    | .1    | .1    | .1    | .1    | .1    | .1    | .1      |
| RÉM HORAIRE MOYENNE (\$)...  | 12.58 | 12.58 | 11.66 | 11.05 | 11.04 | 12.45 | 11.78 | 12.49 | 13.59 | 11.13 | 10.79 | 10.82 | 11.74   |
| HEURES HEBDO MOYENNES.....   | 12.5  | 12.0  | 17.9  | 18.9  | 18.3  | 15.5  | 17.8  | 16.3  | 14.9  | 14.6  | 14.5  | 18.8  | 16.2    |
| <b>971-979 SERV. PERSONNELS (EX. MÉNAGES)</b>                              |       |       |       |       |       |       |       |       |       |       |       |       |         |
| SALARIÉS RÉM À L'HEURE (000'S).....  | -     | -     | .1    | -     | -     | -     | -     | -     | -     | -     | -     | -     | -       |
| RÉM HORAIRE MOYENNE (\$)...  | -     | -     | 9.67  | -     | -     | -     | -     | -     | -     | -     | -     | -     | -       |
| HEURES HEBDO MOYENNES.....   | -     | -     | 20.9  | -     | -     | -     | -     | -     | -     | -     | -     | -     | -       |
| <b>451-484 &amp; 501-999 BRANCHES PRODUCTRICES DE SERVICES</b>             |       |       |       |       |       |       |       |       |       |       |       |       |         |
| SALARIÉS RÉM À L'HEURE (000'S).....  | 5.1   | 5.1   | 5.4   | 4.9   | 5.2   | 5.3   | 5.4   | 5.3   | 5.0   | 5.6   | 5.5   | 5.5   | 5.3     |
| RÉM HORAIRE MOYENNE (\$)...  | 13.40 | 13.56 | 13.52 | 13.48 | 13.79 | 14.01 | 13.97 | 14.42 | 14.01 | 14.93 | 14.95 | 15.01 | 14.11   |
| HEURES HEBDO MOYENNES.....   | 28.6  | 29.2  | 29.7  | 28.9  | 29.3  | 29.4  | 31.1  | 30.1  | 31.3  | 30.6  | 29.7  | 29.0  | 29.7    |

**Tableau 2** Emploi, rémunération horaire moyenne et heures hebdomadaires moyennes, salariés rémunérés à l'heure, entreprises de toutes les tailles, pour une sélection d'industries, Canada, provinces et territoires, données mensuelles et moyennes annuelles 1991.

| INDUSTRIE<br>(1980)<br>CTI             | JANV  | FÉV   | MARS  | AVR   | MAI   | JUIN  | JUIL  | AOÛT  | SEPT  | OCT   | NOV   | DÉC   | MOYENNE |
|--|-------|-------|-------|-------|-------|-------|-------|-------|-------|-------|-------|-------|---------|
| TERRITOIRES DU NORD-OUEST -<br>1991    |       |       |       |       |       |       |       |       |       |       |       |       |         |
| 041-999 ENSEMBLE DES<br>INDUSTRIES     |       |       |       |       |       |       |       |       |       |       |       |       |         |
| SALARIES RÉM À L'HEURE<br>(000'S)..... | 7.1   | 7.1   | 7.5   | 6.8   | 7.2   | 7.5   | 7.9   | 7.9   | 7.4   | 8.0   | 7.7   | 7.5   | 7.5     |
| RÉM HORAIRE MOYENNE (\$)...            | 17.83 | 17.38 | 17.40 | 16.91 | 17.27 | 17.29 | 16.96 | 17.50 | 17.08 | 17.66 | 17.91 | 17.72 | 17.41   |
| HEURES HEBDO MOYENNES.....             | 32.6  | 33.0  | 33.0  | 32.9  | 33.4  | 33.7  | 34.8  | 34.1  | 34.9  | 34.0  | 33.2  | 32.4  | 33.5    |



---

## Tableau 3

---

Estimations de l'emploi et de la rémunération hebdomadaire moyenne, ensemble des salariés, selon la taille de l'entreprise, pour une sélection d'industries, Canada et provinces, données mensuelles et moyennes annuelles 1991.

---

|           |     |
|-----------|-----|
| Canada    | 139 |
| Provinces | 140 |





**Tableau 3** Emploi et rémunération hebdomadaire moyenne, ensemble des salariés, selon la taille de l'entreprise, pour une sélection d'industries, Canada et provinces, données mensuelles et moyennes annuelles 1991.

| INDUSTRIE<br>(1980)<br>CTI                                 | JANV    | FÉV     | MARS    | AVR     | MAI     | JUIN    | JUIL    | AOÛT    | SEPT    | OCT     | NOV     | DÉC     | MOYENNE |
|--|---------|---------|---------|---------|---------|---------|---------|---------|---------|---------|---------|---------|---------|
| CANADA - 1991  |         |         |         |         |         |         |         |         |         |         |         |         |         |
| 041-051 EXPLOITATION<br>FORESTIÈRE<br>& SERV. FORESTIERS   |         |         |         |         |         |         |         |         |         |         |         |         |         |
| SALARIÉS (000'S)   |         |         |         |         |         |         |         |         |         |         |         |         |         |
| MOINS DE 200.....  | 22.1    | 23.2    | 20.4    | 17.7    | 25.1    | 30.9    | 34.7    | 35.7    | 35.8    | 32.8    | 28.8    | 23.5    | 27.6    |
| 200 ET PLUS.....   | 26.1    | 27.1    | 26.3    | 25.1    | 29.4    | 31.9    | 31.3    | 31.9    | 30.6    | 30.0    | 26.3    | 24.9    | 28.4    |
| TOUTES TAILLES.....  | 48.1    | 50.2    | 46.7    | 42.8    | 54.6    | 62.8    | 66.0    | 67.6    | 66.4    | 62.7    | 55.1    | 48.4    | 55.9    |
| RÉM HBDD MOYENNE (\$)                                      |         |         |         |         |         |         |         |         |         |         |         |         |         |
| MOINS DE 200.....  | 636.32  | 659.55  | 627.14  | 633.23  | 587.43  | 626.65  | 593.24  | 608.92  | 595.62  | 587.71  | 605.26  | 624.76  | 612.37  |
| 200 ET PLUS.....   | 737.65  | 803.98  | 772.56  | 773.05  | 755.00  | 772.38  | 744.07  | 696.28  | 767.11  | 784.10  | 777.11  | 706.02  | 757.14  |
| TOUTES TAILLES.....  | 691.16  | 737.35  | 709.11  | 715.20  | 677.80  | 700.60  | 664.82  | 650.13  | 674.60  | 681.57  | 687.18  | 666.56  | 685.84  |
| 101-399 INDUSTRIES<br>MANUFACTURIÈRES                      |         |         |         |         |         |         |         |         |         |         |         |         |         |
| SALARIÉS (000'S)   |         |         |         |         |         |         |         |         |         |         |         |         |         |
| MOINS DE 200.....  | 710.5   | 703.2   | 685.4   | 690.3   | 701.1   | 702.8   | 696.3   | 695.4   | 685.3   | 673.8   | 658.8   | 632.5   | 686.3   |
| 200 ET PLUS.....   | 997.3   | 991.3   | 988.1   | 989.2   | 997.2   | 1,013.6 | 999.0   | 1,003.1 | 993.7   | 977.3   | 963.7   | 956.5   | 989.2   |
| TOUTES TAILLES.....  | 1,707.8 | 1,694.4 | 1,673.5 | 1,679.5 | 1,698.3 | 1,716.4 | 1,695.3 | 1,698.4 | 1,678.9 | 1,651.1 | 1,622.5 | 1,589.0 | 1,675.4 |
| RÉM HBDD MOYENNE (\$)                                      |         |         |         |         |         |         |         |         |         |         |         |         |         |
| MOINS DE 200.....  | 517.50  | 514.78  | 514.01  | 516.37  | 516.91  | 514.98  | 506.09  | 513.93  | 525.17  | 528.15  | 528.91  | 519.74  | 517.95  |
| 200 ET PLUS.....   | 690.18  | 695.60  | 698.44  | 696.73  | 697.70  | 700.87  | 692.39  | 697.51  | 712.64  | 718.95  | 721.03  | 716.30  | 703.07  |
| TOUTES TAILLES.....  | 618.34  | 620.56  | 622.90  | 622.60  | 623.06  | 624.76  | 615.87  | 622.35  | 636.12  | 641.09  | 643.02  | 638.06  | 627.24  |
| 401-449 CONSTRUCTION                                       |         |         |         |         |         |         |         |         |         |         |         |         |         |
| SALARIÉS (000'S)   |         |         |         |         |         |         |         |         |         |         |         |         |         |
| MOINS DE 200.....  | 351.6   | 338.8   | 331.9   | 356.3   | 416.5   | 430.8   | 445.1   | 440.7   | 428.9   | 423.6   | 377.4   | 332.9   | 389.5   |
| 200 ET PLUS.....   | 56.0    | 55.4    | 54.6    | 57.5    | 62.3    | 65.2    | 67.4    | 68.5    | 68.6    | 65.9    | 58.7    | 53.3    | 61.1    |
| TOUTES TAILLES.....  | 407.6   | 394.2   | 386.4   | 413.7   | 478.7   | 496.0   | 512.5   | 509.2   | 497.5   | 489.5   | 436.0   | 386.2   | 450.6   |
| RÉM HBDD MOYENNE (\$)                                      |         |         |         |         |         |         |         |         |         |         |         |         |         |
| MOINS DE 200.....  | 605.94  | 618.73  | 614.41  | 618.29  | 625.19  | 609.83  | 604.83  | 606.08  | 607.35  | 612.33  | 604.09  | 595.61  | 610.06  |
| 200 ET PLUS.....   | 752.15  | 817.69  | 768.07  | 792.96  | 816.12  | 827.68  | 853.62  | 863.06  | 867.29  | 854.67  | 842.18  | 796.35  | 823.72  |
| TOUTES TAILLES.....  | 624.31  | 646.69  | 636.11  | 642.54  | 650.02  | 638.47  | 637.56  | 640.66  | 643.18  | 644.94  | 636.11  | 623.33  | 639.03  |
| 041-449 & 491-499<br>BRANCHES PRODUCTRICES DE<br>BIENS     |         |         |         |         |         |         |         |         |         |         |         |         |         |
| SALARIÉS (000'S)   |         |         |         |         |         |         |         |         |         |         |         |         |         |
| MOINS DE 200.....  | 1,141.1 | 1,121.9 | 1,100.0 | 1,124.3 | 1,199.9 | 1,222.8 | 1,239.7 | 1,235.4 | 1,212.1 | 1,188.2 | 1,117.7 | 1,037.5 | 1,161.7 |
| 200 ET PLUS.....   | 1,301.7 | 1,293.5 | 1,286.9 | 1,287.6 | 1,313.3 | 1,340.1 | 1,325.3 | 1,331.3 | 1,314.7 | 1,292.8 | 1,266.6 | 1,249.3 | 1,300.3 |
| TOUTES TAILLES.....  | 2,442.9 | 2,415.4 | 2,386.9 | 2,411.8 | 2,513.2 | 2,562.9 | 2,565.0 | 2,566.7 | 2,526.8 | 2,481.0 | 2,384.3 | 2,286.7 | 2,462.0 |
| RÉM HBDD MOYENNE (\$)                                      |         |         |         |         |         |         |         |         |         |         |         |         |         |
| MOINS DE 200.....  | 556.56  | 560.04  | 561.38  | 562.58  | 567.53  | 561.78  | 555.13  | 561.32  | 567.91  | 570.75  | 567.44  | 558.53  | 562.62  |
| 200 ET PLUS.....   | 731.46  | 740.81  | 742.00  | 743.58  | 744.41  | 745.87  | 739.12  | 743.88  | 759.38  | 766.04  | 769.06  | 758.19  | 748.55  |
| TOUTES TAILLES.....  | 649.76  | 656.85  | 658.77  | 659.21  | 659.96  | 658.04  | 650.20  | 656.01  | 667.53  | 672.51  | 674.55  | 667.60  | 660.82  |
| 451-499 TRANSP. COMMUNIC.<br>& AUTRES SERV. PUBLICS        |         |         |         |         |         |         |         |         |         |         |         |         |         |
| SALARIÉS (000'S)   |         |         |         |         |         |         |         |         |         |         |         |         |         |
| MOINS DE 200.....  | 192.6   | 183.2   | 180.2   | 182.8   | 191.2   | 208.8   | 197.6   | 202.8   | 206.1   | 198.0   | 199.4   | 181.6   | 193.7   |
| 200 ET PLUS.....   | 624.9   | 625.6   | 622.0   | 622.2   | 631.7   | 643.4   | 634.5   | 634.5   | 640.0   | 632.7   | 629.2   | 629.4   | 630.8   |
| TOUTES TAILLES.....  | 817.4   | 808.8   | 802.2   | 805.0   | 822.9   | 852.2   | 832.1   | 837.4   | 846.0   | 830.7   | 828.6   | 811.0   | 824.5   |
| RÉM HBDD MOYENNE (\$)                                      |         |         |         |         |         |         |         |         |         |         |         |         |         |
| MOINS DE 200.....  | 517.32  | 500.42  | 496.33  | 495.30  | 503.46  | 508.53  | 543.58  | 575.03  | 525.17  | 537.99  | 534.83  | 521.96  | 522.29  |
| 200 ET PLUS.....   | 722.26  | 714.93  | 723.17  | 731.15  | 734.75  | 731.69  | 739.38  | 733.88  | 734.66  | 748.18  | 746.33  | 748.16  | 734.08  |
| TOUTES TAILLES.....  | 673.98  | 666.34  | 672.22  | 677.59  | 681.01  | 677.02  | 692.96  | 695.40  | 683.63  | 698.08  | 695.43  | 697.52  | 684.34  |
| 501-692 COMMERCE   |         |         |         |         |         |         |         |         |         |         |         |         |         |
| SALARIÉS (000'S)   |         |         |         |         |         |         |         |         |         |         |         |         |         |
| MOINS DE 200.....  | 1,287.4 | 1,231.3 | 1,197.2 | 1,194.7 | 1,245.7 | 1,230.6 | 1,239.3 | 1,225.1 | 1,209.5 | 1,208.7 | 1,214.8 | 1,177.4 | 1,221.8 |
| 200 ET PLUS.....   | 708.2   | 701.2   | 698.1   | 696.4   | 699.5   | 708.0   | 697.9   | 699.8   | 713.4   | 719.8   | 742.7   | 750.8   | 711.3   |
| TOUTES TAILLES.....  | 1,995.5 | 1,932.6 | 1,895.3 | 1,891.1 | 1,945.1 | 1,938.5 | 1,937.2 | 1,924.9 | 1,922.9 | 1,928.5 | 1,957.5 | 1,928.2 | 1,933.1 |
| RÉM HBDD MOYENNE (\$)                                      |         |         |         |         |         |         |         |         |         |         |         |         |         |
| MOINS DE 200.....  | 387.73  | 384.82  | 391.92  | 398.83  | 397.49  | 396.51  | 398.04  | 397.38  | 400.91  | 396.01  | 395.11  | 394.54  | 394.90  |
| 200 ET PLUS.....   | 373.08  | 380.14  | 377.62  | 379.78  | 387.93  | 389.39  | 387.09  | 391.75  | 385.78  | 384.30  | 385.27  | 394.72  | 384.80  |
| TOUTES TAILLES.....  | 382.53  | 383.12  | 386.66  | 391.82  | 394.05  | 393.91  | 394.09  | 395.34  | 395.30  | 391.64  | 391.38  | 394.61  | 391.19  |
| 701-761 FINANCES,<br>ASSURANCES & AFFAIRES<br>IMMOBILIÈRES |         |         |         |         |         |         |         |         |         |         |         |         |         |
| SALARIÉS (000'S)   |         |         |         |         |         |         |         |         |         |         |         |         |         |
| MOINS DE 200.....  | 254.2   | 259.0   | 252.8   | 252.8   | 269.5   | 267.6   | 264.7   | 259.1   | 264.3   | 262.5   | 260.6   | 244.1   | 259.3   |
| 200 ET PLUS.....   | 416.5   | 415.2   | 417.4   | 417.8   | 418.7   | 423.0   | 424.5   | 420.3   | 416.7   | 417.9   | 418.7   | 418.5   | 418.8   |
| TOUTES TAILLES.....  | 670.7   | 674.1   | 670.2   | 670.5   | 688.2   | 690.6   | 689.2   | 679.4   | 681.0   | 680.4   | 679.3   | 662.5   | 678.0   |
| RÉM HBDD MOYENNE (\$)                                      |         |         |         |         |         |         |         |         |         |         |         |         |         |
| MOINS DE 200.....  | 490.82  | 487.18  | 487.07  | 502.79  | 498.70  | 507.95  | 503.67  | 515.10  | 502.07  | 492.27  | 488.48  | 482.01  | 496.65  |
| 200 ET PLUS.....   | 587.92  | 592.22  | 600.81  | 600.65  | 603.63  | 606.76  | 610.55  | 606.94  | 602.74  | 609.79  | 610.38  | 612.69  | 603.78  |
| TOUTES TAILLES.....  | 551.12  | 551.87  | 557.90  | 563.76  | 562.54  | 568.48  | 569.51  | 571.92  | 563.67  | 564.45  | 563.62  | 564.55  | 562.82  |
| 451-484 & 501-999<br>BRANCHES PRODUCTRICES DE<br>SERVICES  |         |         |         |         |         |         |         |         |         |         |         |         |         |
| SALARIÉS (000'S)   |         |         |         |         |         |         |         |         |         |         |         |         |         |
| MOINS DE 200.....  | 3,491.7 | 3,391.5 | 3,330.7 | 3,340.5 | 3,463.3 | 3,481.4 | 3,485.8 | 3,457.4 | 3,423.3 | 3,427.1 | 3,413.7 | 3,301.0 | 3,417.3 |
| 200 ET PLUS.....   | 4,347.7 | 4,394.9 | 4,401.9 | 4,388.4 | 4,432.3 | 4,374.6 | 4,233.3 | 4,213.3 | 4,365.5 | 4,364.8 | 4,398.3 | 4,316.8 | 4,352.6 |
| TOUTES TAILLES.....  | 7,839.4 | 7,786.4 | 7,732.6 | 7,728.9 | 7,895.6 | 7,856.0 | 7,719.0 | 7,670.7 | 7,788.8 | 7,791.9 | 7,811.9 | 7,617.9 | 7,769.9 |

**Tableau 3** Emploi et rémunération hebdomadaire moyenne, ensemble des salariés, selon la taille de l'entreprise, pour une sélection d'industries, Canada et provinces, données mensuelles et moyennes annuelles 1991.

| INDUSTRIE<br>(1980)<br>CTI                                | JANV     | FÉV      | MARS     | AVR      | MAI      | JUIN     | JUIL     | AOÛT     | SEPT     | OCT      | NOV      | DÉC     | MOYENNE  |
|---|----------|----------|----------|----------|----------|----------|----------|----------|----------|----------|----------|---------|----------|
| <b>CANADA - 1991</b>                                      |          |          |          |          |          |          |          |          |          |          |          |         |          |
| 451-484 & 501-999<br>BRANCHES PRODUCTRICES DE<br>SERVICES |          |          |          |          |          |          |          |          |          |          |          |         |          |
| RÉM HEBDO MOYENNE (\$)                                    |          |          |          |          |          |          |          |          |          |          |          |         |          |
| MOINS DE 200.....   | 385.46   | 383.11   | 387.10   | 389.86   | 389.93   | 391.17   | 394.31   | 396.48   | 396.03   | 394.80   | 393.65   | 391.70  | 391.15   |
| 200 ET PLUS.....  | 555.27   | 555.72   | 558.46   | 563.07   | 562.83   | 574.71   | 577.27   | 575.12   | 570.95   | 575.22   | 573.31   | 583.56  | 568.72   |
| TOUTES TAILLES.....                                       | 479.64   | 480.54   | 484.65   | 488.21   | 486.99   | 493.38   | 494.66   | 494.60   | 494.07   | 495.86   | 494.80   | 500.42  | 490.62   |
| 041-999 ENSEMBLE DES<br>INDUSTRIES                        |          |          |          |          |          |          |          |          |          |          |          |         |          |
| SALARIÉS (000'S)  |          |          |          |          |          |          |          |          |          |          |          |         |          |
| MOINS DE 200.....   | 4,632.8  | 4,513.4  | 4,430.7  | 4,464.8  | 4,663.1  | 4,704.2  | 4,725.4  | 4,692.8  | 4,635.4  | 4,615.3  | 4,531.3  | 4,338.5 | 4,579.0  |
| 200 ET PLUS.....  | 5,649.4  | 5,688.4  | 5,688.8  | 5,675.9  | 5,745.6  | 5,714.7  | 5,558.6  | 5,544.5  | 5,680.2  | 5,657.6  | 5,664.9  | 5,566.1 | 5,652.9  |
| TOUTES TAILLES.....                                       | 10,282.2 | 10,201.8 | 10,119.5 | 10,140.7 | 10,408.8 | 10,419.0 | 10,284.0 | 10,237.4 | 10,315.6 | 10,272.8 | 10,196.2 | 9,904.6 | 10,231.9 |
| RÉM HEBDO MOYENNE (\$)                                    |          |          |          |          |          |          |          |          |          |          |          |         |          |
| MOINS DE 200.....   | 427.61   | 427.09   | 430.37   | 433.35   | 435.63   | 435.52   | 436.50   | 439.87   | 440.98   | 440.10   | 436.52   | 431.59  | 434.65   |
| 200 ET PLUS.....  | 595.87   | 597.81   | 599.98   | 604.02   | 604.34   | 614.85   | 615.86   | 615.64   | 614.56   | 618.82   | 617.08   | 622.76  | 610.09   |
| TOUTES TAILLES.....                                       | 520.06   | 522.28   | 525.72   | 528.88   | 528.76   | 533.88   | 533.45   | 535.07   | 536.56   | 538.53   | 536.83   | 539.02  | 531.58   |
| <b>TERRE-NEUVE - 1991</b>                                 |          |          |          |          |          |          |          |          |          |          |          |         |          |
| 041-999 ENSEMBLE DES<br>INDUSTRIES                        |          |          |          |          |          |          |          |          |          |          |          |         |          |
| SALARIÉS (000'S)  |          |          |          |          |          |          |          |          |          |          |          |         |          |
| MOINS DE 200.....   | 49.0     | 47.6     | 48.5     | 49.3     | 54.6     | 58.4     | 63.9     | 62.0     | 58.3     | 58.6     | 55.0     | 51.1    | 54.7     |
| 200 ET PLUS.....  | 86.7     | 88.1     | 87.3     | 87.2     | 89.5     | 91.7     | 93.6     | 91.7     | 89.5     | 86.3     | 88.1     | 84.9    | 88.7     |
| TOUTES TAILLES.....                                       | 135.8    | 135.7    | 135.7    | 136.5    | 144.1    | 150.1    | 157.5    | 153.7    | 147.7    | 144.8    | 143.0    | 136.1   | 143.4    |
| RÉM HEBDO MOYENNE (\$)                                    |          |          |          |          |          |          |          |          |          |          |          |         |          |
| MOINS DE 200.....   | 377.81   | 373.95   | 380.89   | 388.22   | 386.85   | 393.96   | 399.45   | 397.89   | 401.16   | 393.82   | 385.12   | 378.65  | 388.91   |
| 200 ET PLUS.....  | 563.92   | 561.85   | 563.21   | 568.72   | 560.18   | 565.63   | 560.83   | 568.24   | 567.88   | 580.28   | 572.66   | 574.77  | 567.27   |
| TOUTES TAILLES.....                                       | 496.69   | 495.92   | 498.11   | 503.54   | 494.46   | 498.83   | 495.35   | 499.55   | 502.12   | 504.88   | 500.59   | 501.08  | 499.24   |
| <b>ILE-DU-PRINCE-ÉDOUARD - 1991</b>                       |          |          |          |          |          |          |          |          |          |          |          |         |          |
| 041-999 ENSEMBLE DES<br>INDUSTRIES                        |          |          |          |          |          |          |          |          |          |          |          |         |          |
| SALARIÉS (000'S)  |          |          |          |          |          |          |          |          |          |          |          |         |          |
| MOINS DE 200.....   | 15.8     | 15.3     | 15.3     | 15.7     | 18.6     | 21.1     | 20.6     | 20.9     | 19.0     | 18.2     | 17.2     | 16.9    | 17.9     |
| 200 ET PLUS.....  | 19.4     | 19.3     | 19.2     | 19.3     | 20.4     | 20.6     | 21.6     | 21.1     | 20.9     | 20.7     | 20.7     | 19.8    | 20.3     |
| TOUTES TAILLES.....                                       | 35.2     | 34.7     | 34.5     | 35.0     | 39.0     | 41.7     | 42.3     | 42.0     | 40.1     | 39.0     | 37.9     | 36.7    | 38.2     |
| RÉM HEBDO MOYENNE (\$)                                    |          |          |          |          |          |          |          |          |          |          |          |         |          |
| MOINS DE 200.....   | 336.35   | 331.82   | 337.18   | 337.94   | 342.70   | 333.70   | 340.48   | 341.16   | 342.01   | 338.31   | 325.98   | 312.96  | 335.36   |
| 200 ET PLUS.....  | 515.58   | 510.76   | 513.19   | 515.55   | 501.15   | 505.77   | 508.25   | 517.47   | 506.04   | 520.08   | 511.38   | 520.90  | 512.11   |
| TOUTES TAILLES.....                                       | 434.94   | 431.59   | 435.19   | 435.87   | 425.45   | 418.77   | 426.42   | 429.73   | 428.38   | 435.49   | 427.20   | 425.31  | 429.29   |
| <b>NOUVELLE-ÉCOSSE - 1991</b>                             |          |          |          |          |          |          |          |          |          |          |          |         |          |
| 041-999 ENSEMBLE DES<br>INDUSTRIES                        |          |          |          |          |          |          |          |          |          |          |          |         |          |
| SALARIÉS (000'S)  |          |          |          |          |          |          |          |          |          |          |          |         |          |
| MOINS DE 200.....   | 118.9    | 115.6    | 110.1    | 111.3    | 118.7    | 124.9    | 124.8    | 122.8    | 121.0    | 120.0    | 115.9    | 109.6   | 117.8    |
| 200 ET PLUS.....  | 170.1    | 171.4    | 169.7    | 169.5    | 173.2    | 171.3    | 170.6    | 170.9    | 171.7    | 168.2    | 168.7    | 164.9   | 170.0    |
| TOUTES TAILLES.....                                       | 289.0    | 287.0    | 279.8    | 280.8    | 291.9    | 296.2    | 295.5    | 293.8    | 292.7    | 288.2    | 284.6    | 274.6   | 287.8    |
| RÉM HEBDO MOYENNE (\$)                                    |          |          |          |          |          |          |          |          |          |          |          |         |          |
| MOINS DE 200.....   | 364.71   | 361.05   | 360.63   | 367.25   | 369.28   | 370.32   | 373.95   | 370.31   | 372.22   | 379.61   | 379.84   | 374.25  | 370.36   |
| 200 ET PLUS.....  | 535.77   | 543.63   | 540.85   | 551.84   | 547.13   | 553.99   | 555.14   | 553.37   | 548.96   | 552.96   | 556.78   | 556.37  | 549.71   |
| TOUTES TAILLES.....                                       | 465.38   | 470.07   | 469.92   | 478.68   | 474.80   | 476.53   | 478.59   | 476.83   | 475.88   | 480.80   | 484.72   | 483.64  | 476.30   |
| <b>NOUVEAU-BRUNSWICK - 1991</b>                           |          |          |          |          |          |          |          |          |          |          |          |         |          |
| 041-999 ENSEMBLE DES<br>INDUSTRIES                        |          |          |          |          |          |          |          |          |          |          |          |         |          |
| SALARIÉS (000'S)  |          |          |          |          |          |          |          |          |          |          |          |         |          |
| MOINS DE 200.....   | 93.6     | 91.4     | 89.0     | 92.5     | 102.5    | 107.8    | 110.5    | 110.8    | 108.0    | 107.7    | 102.8    | 95.9    | 101.0    |
| 200 ET PLUS.....  | 126.4    | 128.6    | 129.5    | 129.1    | 135.8    | 135.5    | 133.5    | 133.7    | 134.3    | 130.0    | 128.2    | 125.3   | 130.8    |
| TOUTES TAILLES.....                                       | 220.0    | 220.0    | 218.5    | 221.6    | 238.3    | 243.3    | 244.0    | 244.6    | 242.3    | 237.7    | 231.0    | 221.1   | 231.9    |
| RÉM HEBDO MOYENNE (\$)                                    |          |          |          |          |          |          |          |          |          |          |          |         |          |
| MOINS DE 200.....   | 363.93   | 371.74   | 368.06   | 368.67   | 378.55   | 376.52   | 381.87   | 389.52   | 382.20   | 380.36   | 376.54   | 367.03  | 375.91   |
| 200 ET PLUS.....  | 554.62   | 553.36   | 553.39   | 557.55   | 552.66   | 561.93   | 564.80   | 559.91   | 562.75   | 571.64   | 571.90   | 573.78  | 561.48   |
| TOUTES TAILLES.....                                       | 473.53   | 477.87   | 477.88   | 478.71   | 477.75   | 479.80   | 481.97   | 482.69   | 482.28   | 485.00   | 484.99   | 484.16  | 480.62   |



**Tableau 3** Emploi et rémunération hebdomadaire moyenne, ensemble des salariés, selon la taille de l'entreprise, pour une sélection d'industries, Canada et provinces, données mensuelles et moyennes annuelles 1991.

| INDUSTRIE<br>(1980)<br>CTI      | JANV    | FÉV     | MARS    | AVR     | MAI     | JUIN    | JUIL    | AOÛT    | SEPT    | OCT     | NOV     | DÉC     | MOYENNE |
|---------------------------------|---------|---------|---------|---------|---------|---------|---------|---------|---------|---------|---------|---------|---------|
| <b>QUÉBEC - 1991</b>            |         |         |         |         |         |         |         |         |         |         |         |         |         |
| 041-999 ENSEMBLE DES INDUSTRIES |         |         |         |         |         |         |         |         |         |         |         |         |         |
| SALARIÉS (000'S)                |         |         |         |         |         |         |         |         |         |         |         |         |         |
| MOINS DE 200.....               | 1,250.5 | 1,205.3 | 1,199.2 | 1,227.2 | 1,303.9 | 1,317.5 | 1,307.4 | 1,271.0 | 1,269.8 | 1,236.3 | 1,226.1 | 1,143.8 | 1,246.5 |
| 200 ET PLUS.....                | 1,259.5 | 1,272.4 | 1,280.7 | 1,284.5 | 1,302.2 | 1,296.1 | 1,257.2 | 1,260.5 | 1,271.4 | 1,267.1 | 1,267.0 | 1,239.8 | 1,271.5 |
| TOUTES TAILLES.....             | 2,510.0 | 2,477.6 | 2,480.0 | 2,511.6 | 2,606.0 | 2,613.5 | 2,564.7 | 2,531.5 | 2,541.2 | 2,503.4 | 2,493.1 | 2,383.6 | 2,518.0 |
| RÉM HEBDO MOYENNE (\$)          |         |         |         |         |         |         |         |         |         |         |         |         |         |
| MOINS DE 200.....               | 408.76  | 412.84  | 414.08  | 418.33  | 418.91  | 420.88  | 418.69  | 423.33  | 422.48  | 421.61  | 417.64  | 411.70  | 417.54  |
| 200 ET PLUS.....                | 607.66  | 611.00  | 609.43  | 610.77  | 609.94  | 620.51  | 620.51  | 621.75  | 623.11  | 625.98  | 622.75  | 626.83  | 617.48  |
| TOUTES TAILLES.....             | 508.57  | 514.61  | 514.97  | 516.75  | 514.36  | 519.88  | 517.62  | 522.12  | 522.86  | 525.05  | 521.87  | 523.59  | 518.50  |
| <b>ONTARIO - 1991</b>           |         |         |         |         |         |         |         |         |         |         |         |         |         |
| 041-999 ENSEMBLE DES INDUSTRIES |         |         |         |         |         |         |         |         |         |         |         |         |         |
| SALARIÉS (000'S)                |         |         |         |         |         |         |         |         |         |         |         |         |         |
| MOINS DE 200.....               | 1,761.8 | 1,719.3 | 1,659.6 | 1,673.4 | 1,733.3 | 1,712.8 | 1,708.1 | 1,720.5 | 1,693.1 | 1,693.6 | 1,658.2 | 1,626.5 | 1,696.7 |
| 200 ET PLUS.....                | 2,435.8 | 2,453.0 | 2,439.8 | 2,423.9 | 2,442.0 | 2,427.0 | 2,376.2 | 2,377.3 | 2,422.6 | 2,424.3 | 2,428.9 | 2,399.0 | 2,420.8 |
| TOUTES TAILLES.....             | 4,197.6 | 4,172.2 | 4,099.3 | 4,097.3 | 4,175.3 | 4,139.8 | 4,084.3 | 4,097.8 | 4,115.7 | 4,117.9 | 4,087.1 | 4,025.5 | 4,117.5 |
| RÉM HEBDO MOYENNE (\$)          |         |         |         |         |         |         |         |         |         |         |         |         |         |
| MOINS DE 200.....               | 454.08  | 454.70  | 456.41  | 459.47  | 465.43  | 463.37  | 463.67  | 465.84  | 465.95  | 465.05  | 461.92  | 456.78  | 461.06  |
| 200 ET PLUS.....                | 601.43  | 605.86  | 608.21  | 613.77  | 615.87  | 628.45  | 633.01  | 629.92  | 627.93  | 633.09  | 632.31  | 637.98  | 622.24  |
| TOUTES TAILLES.....             | 539.59  | 543.57  | 546.76  | 550.75  | 553.42  | 560.15  | 562.19  | 561.03  | 561.29  | 563.98  | 563.18  | 564.76  | 555.83  |
| <b>MANITOBA - 1991</b>          |         |         |         |         |         |         |         |         |         |         |         |         |         |
| 041-999 ENSEMBLE DES INDUSTRIES |         |         |         |         |         |         |         |         |         |         |         |         |         |
| SALARIÉS (000'S)                |         |         |         |         |         |         |         |         |         |         |         |         |         |
| MOINS DE 200.....               | 151.7   | 148.8   | 145.8   | 147.6   | 148.0   | 148.3   | 148.2   | 146.2   | 149.5   | 153.4   | 151.6   | 146.8   | 148.8   |
| 200 ET PLUS.....                | 225.8   | 227.9   | 228.0   | 227.2   | 231.5   | 228.4   | 218.7   | 218.4   | 226.4   | 225.4   | 225.2   | 221.7   | 225.4   |
| TOUTES TAILLES.....             | 377.5   | 376.6   | 373.8   | 374.8   | 379.5   | 376.6   | 366.9   | 364.6   | 375.9   | 378.8   | 376.8   | 368.5   | 374.2   |
| RÉM HEBDO MOYENNE (\$)          |         |         |         |         |         |         |         |         |         |         |         |         |         |
| MOINS DE 200.....               | 372.42  | 370.67  | 371.76  | 363.89  | 367.21  | 372.59  | 380.11  | 387.47  | 382.73  | 387.60  | 378.71  | 371.92  | 375.63  |
| 200 ET PLUS.....                | 531.14  | 537.05  | 542.89  | 542.49  | 541.58  | 549.80  | 550.56  | 548.42  | 542.04  | 551.99  | 548.75  | 558.74  | 545.40  |
| TOUTES TAILLES.....             | 467.36  | 471.34  | 476.14  | 472.16  | 473.59  | 480.04  | 481.89  | 483.88  | 478.67  | 485.41  | 480.33  | 484.33  | 477.90  |
| <b>SASKATCHEWAN - 1991</b>      |         |         |         |         |         |         |         |         |         |         |         |         |         |
| 041-999 ENSEMBLE DES INDUSTRIES |         |         |         |         |         |         |         |         |         |         |         |         |         |
| SALARIÉS (000'S)                |         |         |         |         |         |         |         |         |         |         |         |         |         |
| MOINS DE 200.....               | 131.4   | 129.1   | 127.5   | 126.9   | 132.2   | 135.2   | 137.4   | 138.0   | 134.7   | 140.9   | 137.1   | 135.0   | 133.8   |
| 200 ET PLUS.....                | 163.5   | 164.2   | 165.5   | 164.8   | 169.0   | 166.7   | 154.8   | 153.1   | 165.7   | 163.4   | 164.5   | 159.7   | 162.9   |
| TOUTES TAILLES.....             | 294.9   | 293.3   | 293.0   | 291.7   | 301.2   | 301.9   | 292.1   | 291.1   | 300.4   | 304.4   | 301.6   | 294.8   | 296.7   |
| RÉM HEBDO MOYENNE (\$)          |         |         |         |         |         |         |         |         |         |         |         |         |         |
| MOINS DE 200.....               | 356.17  | 345.63  | 348.51  | 362.12  | 358.77  | 361.43  | 366.09  | 373.33  | 372.75  | 375.84  | 372.03  | 369.65  | 363.77  |
| 200 ET PLUS.....                | 543.74  | 540.29  | 541.33  | 545.09  | 540.62  | 554.98  | 548.27  | 551.83  | 553.39  | 553.93  | 550.75  | 561.08  | 548.72  |
| TOUTES TAILLES.....             | 460.16  | 454.61  | 457.48  | 465.49  | 460.80  | 468.32  | 462.61  | 467.23  | 472.40  | 471.47  | 469.53  | 473.39  | 465.33  |
| <b>ALBERTA - 1991</b>           |         |         |         |         |         |         |         |         |         |         |         |         |         |
| 041-999 ENSEMBLE DES INDUSTRIES |         |         |         |         |         |         |         |         |         |         |         |         |         |
| SALARIÉS (000'S)                |         |         |         |         |         |         |         |         |         |         |         |         |         |
| MOINS DE 200.....               | 472.1   | 452.1   | 444.0   | 432.0   | 437.0   | 444.0   | 455.8   | 453.3   | 443.9   | 441.3   | 430.9   | 407.0   | 442.8   |
| 200 ET PLUS.....                | 550.3   | 549.2   | 552.1   | 549.0   | 558.8   | 558.9   | 552.7   | 541.4   | 552.5   | 547.3   | 546.1   | 538.0   | 549.7   |
| TOUTES TAILLES.....             | 1,022.4 | 1,001.2 | 996.2   | 981.0   | 995.7   | 1,002.9 | 1,008.5 | 994.7   | 996.4   | 988.7   | 977.0   | 945.0   | 992.5   |
| RÉM HEBDO MOYENNE (\$)          |         |         |         |         |         |         |         |         |         |         |         |         |         |
| MOINS DE 200.....               | 436.01  | 428.46  | 438.47  | 431.75  | 434.55  | 433.46  | 435.41  | 436.43  | 446.97  | 451.53  | 444.11  | 442.26  | 438.22  |
| 200 ET PLUS.....                | 602.62  | 596.21  | 598.02  | 605.33  | 605.49  | 608.60  | 612.82  | 619.22  | 610.49  | 610.21  | 607.84  | 614.89  | 607.62  |
| TOUTES TAILLES.....             | 525.69  | 520.47  | 526.90  | 528.89  | 530.47  | 531.07  | 532.64  | 535.92  | 537.64  | 539.38  | 535.63  | 540.54  | 532.04  |

**Tableau 3** Emploi et rémunération hebdomadaire moyenne, ensemble des salariés, selon la taille de l'entreprise, pour une sélection d'industries, Canada et provinces, données mensuelles et moyennes annuelles 1991.

| INDUSTRIE<br>(1980)<br>CTI      | JANV    | FÉV     | MARS    | AVR     | MAI     | JUIN    | JUIL    | AOÛT    | SEPT    | OCT     | NOV     | DÉC     | MOYENNE |
|---------------------------------|---------|---------|---------|---------|---------|---------|---------|---------|---------|---------|---------|---------|---------|
| COLOMBIE-BRITANNIQUE - 1991     |         |         |         |         |         |         |         |         |         |         |         |         |         |
| 041-999 ENSEMBLE DES INDUSTRIES |         |         |         |         |         |         |         |         |         |         |         |         |         |
| SALARIÉS (000'S)                |         |         |         |         |         |         |         |         |         |         |         |         |         |
| MOINS DE 200.....               | 575.2   | 576.1   | 578.5   | 576.8   | 601.1   | 620.2   | 634.1   | 633.3   | 625.0   | 631.2   | 623.3   | 593.1   | 605.6   |
| 200 ET PLUS.....                | 594.7   | 597.3   | 599.4   | 604.4   | 605.6   | 600.4   | 561.4   | 558.1   | 605.8   | 607.1   | 610.0   | 595.7   | 595.0   |
| TOUTES TAILLES.....             | 1,169.9 | 1,173.4 | 1,178.0 | 1,181.2 | 1,206.7 | 1,220.6 | 1,195.4 | 1,191.4 | 1,230.8 | 1,238.3 | 1,233.3 | 1,188.8 | 1,200.6 |
| RÉM HEBDO MOYENNE (\$)          |         |         |         |         |         |         |         |         |         |         |         |         |         |
| MOINS DE 200.....               | 440.26  | 433.54  | 443.90  | 452.48  | 449.22  | 451.55  | 456.13  | 459.59  | 463.54  | 455.43  | 455.56  | 450.06  | 451.19  |
| 200 ET PLUS.....                | 608.16  | 604.90  | 615.21  | 615.76  | 618.72  | 629.50  | 617.77  | 619.36  | 625.20  | 627.26  | 625.70  | 632.81  | 620.07  |
| TOUTES TAILLES.....             | 525.61  | 520.77  | 531.08  | 536.04  | 534.29  | 539.08  | 532.03  | 534.44  | 543.12  | 539.68  | 539.71  | 541.63  | 534.88  |











STATISTICS CANADA LIBRARY  
BIBLIOTHÈQUE STATISTIQUE CANADA



1010533086