



Bulletin sur le marché du travail

Saskatchewan

Décembre 2019



Ce Bulletin sur le marché du travail fournit une analyse des résultats de l'Enquête sur la population active pour la province de la Saskatchewan, y compris les régions économiques de Regina-Moose Mountain, de Swift Current-Moose Jaw, de Saskatoon-Biggar, de Yorkton-Melville et de Prince Albert et Nord.

APERÇU

Au quatrième trimestre de 2019, 581 000 personnes travaillaient en Saskatchewan, soit 800 personnes de moins qu'au trimestre précédent. Les gains au chapitre de l'emploi à temps plein (+4 600) ont été plus que contrebalancés par les pertes observées dans l'emploi à temps partiel (-5 300). Par rapport à la même période l'an dernier, il y avait 3 200 personnes de plus qui occupaient un poste dans la province.

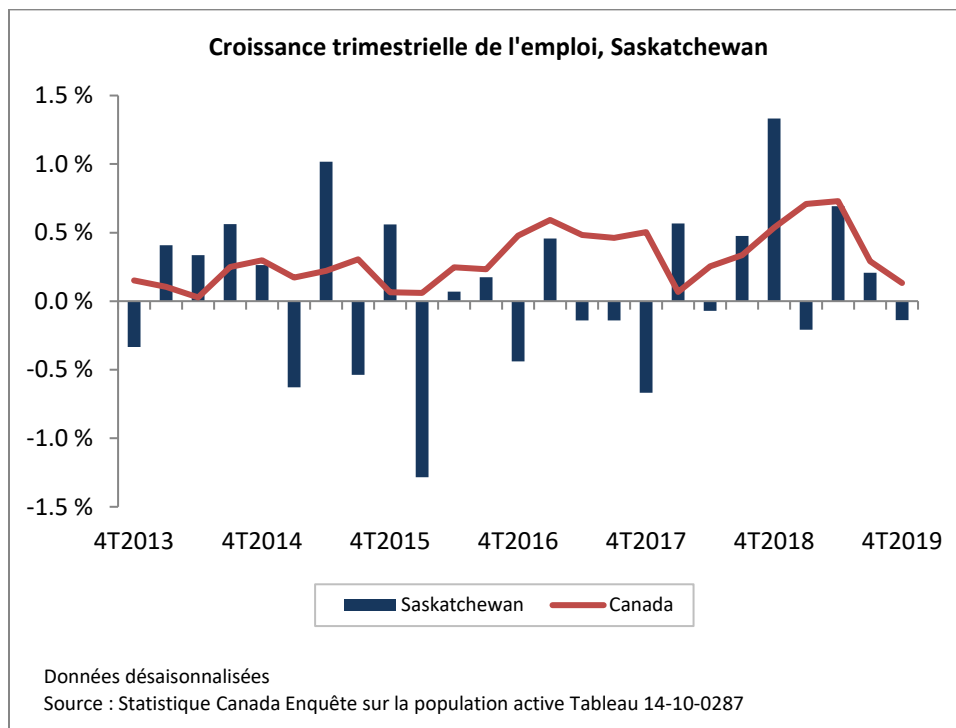
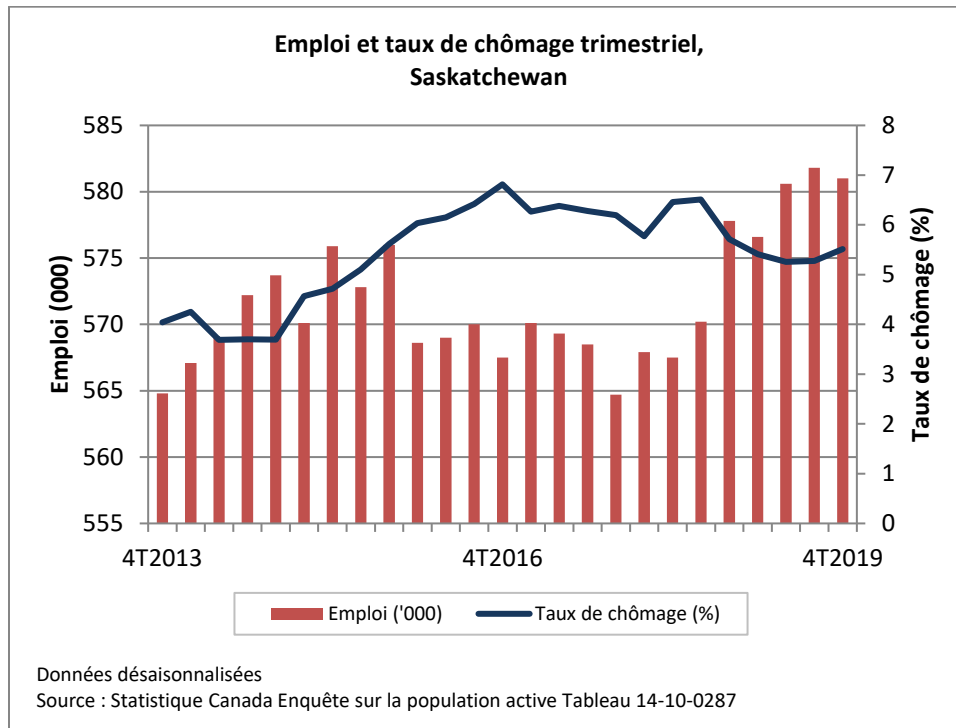
Données trimestrielles sur la population active, Saskatchewan

Données désaisonnalisées	4e trimestre 2019	3e trimestre 2019	4e trimestre 2018	Variation trimestrielle		Variation annuelle	
				Nombre	%	Nombre	%
Population 15 + ('000)	892,6	890,3	886,4	2,3	0,3	6,2	0,7
Population active ('000)	614,9	614,2	612,9	0,7	0,1	2,0	0,3
Emploi ('000)	581,0	581,8	577,8	-0,8	-0,1	3,2	0,6
Temps plein ('000)	476,0	471,4	472,5	4,6	1,0	3,5	0,7
Temps partiel ('000)	105,0	110,3	105,3	-5,3	-4,8	-0,3	-0,3
Chômage ('000)	33,9	32,4	35,0	1,5	4,6	-1,1	-3,1
Taux de chômage (%)	5,5	5,3	5,7	0,2	-	-0,2	-
Taux d'activité (%)	68,9	69,0	69,1	-0,1	-	-0,2	-
Taux d'emploi (%)	65,1	65,3	65,2	-0,2	-	-0,1	-

Remarque : Les totaux peuvent ne pas correspondre aux sommes indiquées en raison des arrondissements

Source : Statistique Canada Enquête sur la population active – Tableau 14-10-0287, anciennement CANSIM 282-0087

Sur une base trimestrielle, l'emploi a diminué dans le secteur privé (-5 700) et chez les travailleurs indépendants (-100). Le secteur public a ajouté 1 800 postes durant la même période¹.



Le taux de chômage en Saskatchewan a augmenté de 0,2 point de pourcentage sur une base trimestrielle pour atteindre 5,5 %. Ce taux est légèrement en dessous de la moyenne nationale de 5,7 %².

Taux de chômage selon les grands groupes démographiques

Ce trimestre, le taux de chômage des jeunes (15 à 24 ans) de la Saskatchewan, soit 11,9 %, était plus du double du taux observé chez les personnes de 25 ans et plus (4,5 %). Les jeunes femmes ont obtenu des résultats meilleurs que leurs homologues masculins sur une base trimestrielle. Le taux de chômage des jeunes femmes a diminué de 4,3 points de pourcentage pour se fixer à 9,4 %, alors que celui des jeunes hommes a grimpé de presque 3 points de pourcentage pour s'établir à 14,2 %.

Taux de chômage trimestriel selon l'âge et le sexe, Saskatchewan

Données désaisonnalisées	4e trimestre 2019 (%)	3e trimestre 2019 (%)	4e trimestre 2018 (%)	Variation trimestrielle	Variation annuelle
				(points de %)	(points de %)
Total	5,5	5,3	5,7	0,2	-0,2
25 ans et plus	4,5	4,1	5,0	0,4	-0,5
Hommes - 25 ans et plus	4,5	3,9	4,9	0,6	-0,4
Femmes - 25 ans et plus	4,4	4,3	5,0	0,1	-0,6
15 à 24 ans	11,9	12,5	10,3	-0,6	1,6
Hommes - 15 à 24 ans	14,2	11,3	11,9	2,9	2,3
Femmes - 15 à 24 ans	9,4	13,7	8,5	-4,3	0,9

Remarque : Les totaux peuvent ne pas correspondre aux sommes indiquées en raison des arrondissements

Source : Statistique Canada Enquête sur la population active – Tableau 14-10-0287, anciennement CANSIM 282-0087

Indicateurs du marché du travail pour les Autochtones

Au quatrième trimestre de 2019, la population âgée de 15 ans et plus de la Saskatchewan était de 892 600. La population autochtone vivant hors réserve représentait 10 % de ce chiffre, soit 89 000 personnes. L'emploi chez la population autochtone de la Saskatchewan s'est accru de 4 400 (+9,8 %) par rapport à l'an dernier pour atteindre 49 500. Cette augmentation s'explique principalement par l'ajout de postes à temps partiel (+4 300 ou +64,2 %).

Le taux de chômage chez la population autochtone était de 12,9 % au quatrième trimestre de 2019, une baisse de 1,2 point de pourcentage comparativement à l'année dernière. Une baisse du taux a également été observée chez la population non autochtone pour se fixer à 4,2 % (-0,2 point de pourcentage). Entre le quatrième trimestre de 2018 et celui de 2019, le taux d'activité des personnes autochtones a augmenté à 63,9 % (+3,4 points de pourcentage), tandis que celui des personnes non autochtones est demeuré inchangé. Le taux d'emploi de la population autochtone a grimpé à 55,6 % (+3,6 points de pourcentage), alors que celui de la population non autochtone a augmenté à 66,5 % (+0,2 point de pourcentage).

Saskatchewan - Indicateurs du marché du travail pour les Autochtones

Moyennes mobiles de trois mois Données non désaisonnalisées	Autochtones		Variation annuelle (Autochtones)		Non Autochtones		Variation annuelle (Non Autochtones)	
	T4 2019	T4 2018	nombre	%	T4 2019	T4 2018	nombre	%
Population 15 + ('000)	89,0	86,8	2,2	2,5	803,6	799,7	3,9	0,5
Population active ('000)	56,8	52,5	4,3	8,2	557,8	554,9	2,9	0,5
Emploi ('000)	49,5	45,1	4,4	9,8	534,2	530,4	3,8	0,7
Temps plein ('000)	38,5	38,4	0,1	0,3	434,2	432,6	1,6	0,4
Temps partiel ('000)	11,0	6,7	4,3	64,2	100,0	97,8	2,2	2,2
Chômage ('000)	7,4	7,4	0,0	0,0	23,6	24,5	- 0,9	- 3,7
Taux de chômage (%)	12,9	14,1	- 1,2	-	4,2	4,4	- 0,2	-
Taux d'activité (%)	63,9	60,5	3,4	-	69,4	69,4	0,0	-
Taux d'emploi (%)	55,6	52,0	3,6	-	66,5	66,3	0,2	-

Remarque : L'Enquête sur la population active exclut les personnes vivant dans une réserve.

Les estimations se fondent sur des moyennes mobiles de trois mois.

Les totaux peuvent ne pas correspondre aux sommes indiquées en raison des arrondissements.

Les totaux peuvent être différents de ceux des autres tableaux en raison des ajustements faits aux statistiques relatives à la population autochtone dans l'Enquête sur la population active.

Source : Enquête sur la population active de Statistique Canada – Tableau sur mesure d'EDSC

EMPLOI PAR INDUSTRIE

Dans le secteur des services de la Saskatchewan, les gains dans l'emploi (+1 200) ont surpassé les pertes observées dans le secteur de la production des biens (-2 000) au cours du trimestre précédent. Cette tendance s'est renversée en glissement annuel alors que l'emploi a progressé de 6 600 (+1,5 %) dans le secteur des services et a chuté de 3 500 (-2,4 %) dans le secteur de la production des biens.

Données trimestrielles sur la population active, par industrie, Saskatchewan

Données désaisonnalisées ('000)	4e trimestre 2019	3e trimestre 2019	4e trimestre 2018	Variation trimestrielle		Variation annuelle	
				Nombre	%	Nombre	%
Emploi total, toutes les industries	581,0	581,8	577,8	-0,8	-0,1	3,2	0,6
Secteur de la production de biens	144,2	146,2	147,7	-2,0	-1,4	-3,5	-2,4
Agriculture	39,9	38,9	40,0	1,0	2,6	-0,1	-0,3
Foresterie, pêche, mines, exploitation en carrière, et extraction de pétrole et de gaz	21,7	23,3	22,1	-1,6	-6,9	-0,4	-1,8
Services publics	5,5	5,6	7,0	-0,1	-1,8	-1,5	-21,4
Construction	45,7	47,8	50,0	-2,1	-4,4	-4,3	-8,6
Fabrication	31,3	30,7	28,6	0,6	2,0	2,7	9,4
Secteur des services	436,8	435,6	430,2	1,2	0,3	6,6	1,5
Commerce	83,3	86,6	87,4	-3,3	-3,8	-4,1	-4,7
Transport et entreposage	25,8	26,1	28,2	-0,3	-1,1	-2,4	-8,5
Finance, assurances, immobilier et location	30,4	29,5	28,9	0,9	3,1	1,5	5,2
Services professionnels, scientifiques et techniques	27,5	28,7	26,6	-1,2	-4,2	0,9	3,4
Services aux entreprises, services relatifs aux bâtiments et autres services de soutien	16,1	15,0	16,1	1,1	7,3	0,0	0,0
Services d'enseignement	46,4	43,7	45,6	2,7	6,2	0,8	1,8
Soins de santé et assistance sociale	80,9	80,4	81,1	0,5	0,6	-0,2	-0,2
Information, culture et loisirs	22,6	22,0	20,1	0,6	2,7	2,5	12,4
Hébergement et services de restauration	40,8	41,9	38,7	-1,1	-2,6	2,1	5,4
Autres services	29,9	29,2	27,1	0,7	2,4	2,8	10,3
Administrations publiques	33,3	32,5	30,3	0,8	2,5	3,0	9,9

Remarque : Les totaux peuvent ne pas correspondre aux sommes indiquées en raison des arrondissements

Source : Statistique Canada Enquête sur la population active – Tableau 14-10-0355, anciennement CANSIM 282-0088

Dans le secteur de la production des biens, la hausse de l'emploi la plus importante a été enregistrée dans l'industrie de l'**agriculture** (+1 000). Les agriculteurs des Prairies ont fait face à de nombreux défis commerciaux au cours de la dernière année, avant même que la récolte de l'automne ne soit ralentie par les intempéries. Bien que la Chine continue de bloquer l'importation des graines de canola canadiennes, les exportations totales de canola ont quand même repris en novembre, ce qui est principalement attribuable aux hausses des exportations vers des destinations européennes³.

L'industrie de la **construction** a supprimé 2 100 postes au dernier trimestre de 2019. L'achèvement d'un nombre de projets pluriannuels d'envergure, combiné à une activité de construction résidentielle au ralenti dans l'ensemble de la Saskatchewan, pourrait être à la source du recul.

Le nombre de personnes travaillant dans l'industrie de l'extraction de ressources de la Saskatchewan (**foresterie, pêche, mines, exploitation en carrière, et extraction de pétrole et de gaz**) a chuté de 1 600 ce trimestre. La faiblesse du marché mondial de la potasse continue de pousser les producteurs à réduire leur production. Nutrien Ltd de Saskatoon a prolongé la fermeture de sa mine de potasse de Vanscoy jusqu'à la fin de janvier 2020, mais elle a tout de même choisi de relancer les activités de ses mines d'Allan et de Lanigan. Sur une note plus positive, l'entreprise minière anglo-australienne, Rio Tinto Exploration Canada Inc., va de l'avant avec deux projets miniers dans le nord de la Saskatchewan.

Dans le secteur des services, les **services d'enseignement** ont enregistré la hausse la plus marquée de l'emploi (+2 700) sur une base trimestrielle, suivis par les **services aux entreprises, les services relatifs aux bâtiments et les autres services de soutien** (+1 100). En revanche, l'emploi dans l'industrie des **métiers**, soit l'industrie la plus importante de la Saskatchewan selon l'emploi, a observé la diminution trimestrielle la plus marquée (-3 300). L'industrie continue d'être touchée par les incertitudes entourant le commerce avec la Chine et a été entravée par une grève récente au Canadien National, laquelle a mis en arrêt toutes les livraisons de produits de base vers la côte.

L'emploi dans les industries du secteur public de la Saskatchewan est demeuré robuste au quatrième trimestre de 2019. Les **services d'enseignement** ont ajouté 2 700 postes, tandis que les **soins de santé et l'assistance sociale** et les **administrations publiques** ont ajouté 1 100 et 800 emplois respectivement. Un domaine d'intérêt pour le secteur public est le bien-être des jeunes autochtones. Services aux Autochtones Canada versera un montant de 2,5 M\$ en plus des 32 M\$ qui avaient été alloués aux services de santé mentale destinés aux enfants et aux jeunes autochtones à la suite de plusieurs incidents d'automutilation dans les collectivités du nord de la Saskatchewan. La Fédération des nations autochtones souveraines utilisera le financement pour élaborer une stratégie de prévention du suicide et pour fournir des programmes, des services et des activités fondés sur la culture pour promouvoir la responsabilisation des jeunes, la santé et la guérison⁴.

ANALYSE RÉGIONALE

L'emploi a crû dans quatre des cinq régions économiques de la Saskatchewan au cours de la dernière année. En pourcentage, la région de Swift Current-Moose Jaw a dominé la croissance de l'emploi dans la province en glissement annuel (5,1 %), tandis que la région de Saskatoon-Biggar a enregistré la hausse la plus importante de l'emploi (+3 600).

Données trimestrielles sur la population active, par région économique, Saskatchewan

Données non désaisonnalisées	Emploi			Taux de chômage		
	4e trimestre 2019 (^{'000})	4e trimestre 2018 (^{'000})	Variation annuelle (%)	4e trimestre 2019 (%)	4e trimestre 2018 (%)	Variation annuelle (points de %)
Saskatchewan	582,7	575,4	1,3	5,1	5,3	-0,2
Régions économiques						
Regina-Moose Mountain	181,5	184,5	-1,6	5,1	4,9	0,2
Swift Current-Moose Jaw	53,6	51,0	5,1	3,9	4,0	-0,1
Saskatoon-Biggar	209,9	206,3	1,7	5,0	5,2	-0,2
Yorkton-Melville	37,6	37,0	1,6	4,8	3,9	0,9
Prince Albert et Nord	100,1	96,6	3,6	5,7	7,0	-1,3

Remarque : Les totaux peuvent ne pas correspondre aux sommes indiquées en raison des arrondissements

Source : Statistique Canada Enquête sur la population active – Tableau14-10-0293, anciennement CANSIM 282-0122

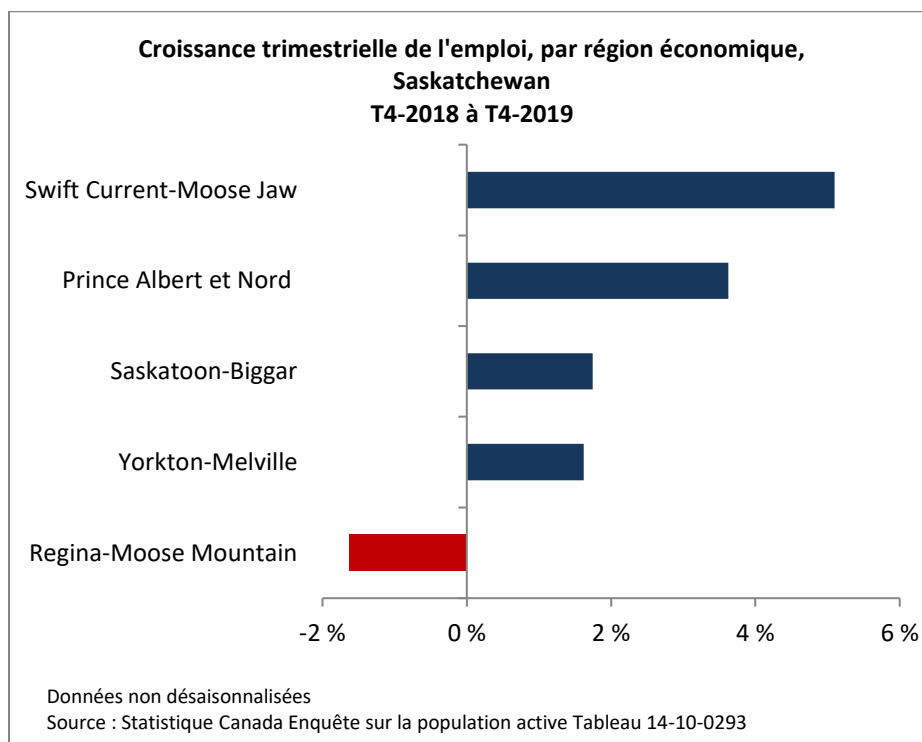
En glissement annuel, l'emploi a reculé dans la région de **Regina-Moose Mountain**. Presque la moitié de toutes les industries du secteur de la production des biens ont enregistré des pertes d'emploi. Les industries du

transport et de l'entreposage, des services d'enseignement et du commerce de détail ont observé des pertes importantes. La région ressent également les effets d'un conflit de travail en cours à la Co-op Refinery Complex de Regina⁵.

La région de **Swift Current-Moose Jaw** détient le taux de chômage le plus bas de la province, soit 3,9 %. Le nombre de personnes travaillant dans la région a augmenté de 2 600 comparativement au quatrième trimestre de 2018. À l'avenir, de grands projets énergétiques et d'hélium pourraient stimuler l'emploi pour les industries du secteur de la production de biens de la région. Par exemple, la demande mondiale croissante pour l'hélium incite North American Helium et Weil Group Resources à revoir la rentabilité commerciale des propriétés de l'hélium de la Saskatchewan. Weil Group a récemment foré un nouveau puits afin de rétablir le volume pour son usine de transformation de Mankota, tandis que North American Helium a des plans provisoires pour ouvrir sa propre usine de transformation d'hélium d'ici le milieu de 2020⁶.

L'emploi dans la région de la **Saskatoon-Biggar** a progressé de 1,7 % en glissement annuel. La réputation croissante de la région en tant que carrefour technologique continue d'attirer de nouveaux commerces, ce qui a contribué à l'ajout de 3 400 nouveaux emplois dans l'industrie de l'information, de la culture et des loisirs au cours de la dernière année.

Entretemps, l'emploi dans la région de **Prince Albert et du Nord** s'est accru de 3 500 en glissement annuel. Un certain nombre de projets de construction sont en cours ou devraient commencer en 2020. Ceux-ci devraient stimuler la croissance de l'emploi dans la région. Parmi ces projets se retrouve un foyer de soins de longue durée de 72 places à Meadow Lake qui remplacera le Northland Pioneers Lodge de 55 places. La Saskatchewan Health Authority a octroyé 12 M\$ pour la finalisation de la conception et le début des travaux de construction de l'installation cette année⁷.



Remarque : Les auteurs ont pris un soin particulier à rédiger ce document en fondant leurs recherches sur des informations sur le marché du travail qui étaient exactes et pertinentes au moment de la publication. Le marché du travail étant en évolution constante, les données fournies peuvent avoir changé depuis la publication de ce document. Nous encourageons les lecteurs à consulter d'autres sources pour obtenir des renseignements supplémentaires sur l'économie et le marché du travail locaux. Les renseignements présentés dans ce document ne reflètent pas nécessairement les politiques officielles d'Emploi et Développement social Canada.

Préparé par : Direction de l'information sur le marché du travail, Service Canada, Saskatchewan

Pour de plus amples informations, veuillez contacter l'équipe de l'IMT : http://www.esdc.gc.ca/cj-bin/contact/esdc-esdc/fra/contactez_nous.aspx?section=imt

Pour de l'information sur l'Enquête sur la population active, visitez le site: Web de Statistique Canada : <http://www.statcan.gc.ca>

© Sa Majesté la Reine du chef du Canada, représentée par Emploi et Développement social Canada, 2019 tous droits réservés.

¹ Statistiques Canada. Tableau 14-10-0288-01 Emploi selon la catégorie de travailleur, données mensuelles désaisonnalisées et non désaisonnalisées, 5 derniers mois (x 1 000). Consulté le 19 janvier 2020. <https://www150.statcan.gc.ca/t1/tbl1/fr/tv.action?pid=1410028801>

² Statistiques Canada. Tableau 14-10-0287-01 Caractéristiques de la population active, données mensuelles désaisonnalisées et la tendance-cycle, 5 derniers mois. Consulté le 10 janvier 2020. <https://www150.statcan.gc.ca/t1/tbl1/fr/tv.action?pid=1410028701>

³ Statistiques Canada, Commerce international de marchandises du Canada, novembre 2019. Consulté le 7 janvier 2020. <https://www150.statcan.gc.ca/n1/daily-quotidien/200107/dq200107a-fra.htm>

⁴ Gouvernement du Canada, Autonomisation des jeunes et investissement dans la guérison et le mieux-être pour les communautés des Premières Nations; 19 décembre 2019. Tiré de : <https://www.canada.ca/fr/services-autochtones-canada/nouvelles/2019/12/autonomisation-des-jeunes-et-investissement-dans-la-guerison-et-le-mieux-etre-pour-les-communaut-es-des-premieres-nations.html>

⁵ Financial Post, Canada's Co-op Refinery to lock out workers, plans to keep operating; 4 décembre 2019. Tiré de : <https://business.financialpost.com/pmn/business-pmn/canadas-co-op-refinery-to-lock-out-workers-plans-to-keep-operating> (en anglais seulement)

⁶ CBC News, Sask Helium drilling could provide new prospects for struggling oilpatch; 6 janvier 2020. Tiré de : <https://www.cbc.ca/news/canada/saskatoon/sask-helium-drilling-oilpatch-1.5415930> (en anglais seulement)

⁷ Global News, Larger facility to replace Northland Pioneers Lodge in Meadow Lake, Sask; 19 décembre 2019. Tiré de : <https://globalnews.ca/news/6319512/northland-pioneers-lodge-meadow-lake/> (en anglais seulement)