



# Bulletin sur le marché du travail

Colombie-Britannique

Décembre 2019



Ce Bulletin sur le marché du travail fournit une analyse des résultats de l'Enquête sur la population active pour la province de la Colombie-Britannique (C.-B.), y compris le Nord de la C.-B., l'île de Vancouver et la côte, le Lower Mainland, Thompson-Okanagan et les Kootenays.

## APERÇU

Entre le troisième et le quatrième trimestre de 2019, l'emploi en Colombie-Britannique a décliné de 0,3 %, puisque les gains enregistrés dans les emplois à temps plein (+4 100) ont été contrebalancés par des pertes dans les emplois à temps partiel (-11 900)<sup>1</sup>. Au quatrième trimestre de 2019, l'emploi dans le secteur public a diminué pour atteindre 42 800 (-4 100), tandis que l'emploi dans le secteur privé a chuté pour se fixer à 1 631 400 (-3 200).<sup>2</sup> L'emploi autonome est demeuré relativement stable à 459 500<sup>3</sup>.

L'industrie provinciale de la foresterie a continué d'éprouver des difficultés au cours du quatrième trimestre de 2019. L'entreprise Mosaic Forest Management a cessé ses opérations de coupe sur l'île de Vancouver et sur la côte plus tôt que prévu, mettant un terme au travail saisonnier d'environ 2 000 travailleurs contractuels<sup>4</sup>. À la fin du mois de décembre, les entreprises de produits forestiers Tolko et Canfor ont aussi dû restreindre temporairement leur production à l'échelle de la province<sup>5,6</sup>. L'industrie des produits forestiers demeure affaiblie par une baisse de la demande et des prix combinée à des coûts plus élevés pour la fibre. De plus, les producteurs de bois d'œuvre résineux vivent dans l'incertitude, puisque l'appel du Canada contre les mesures antidumping du gouvernement américain n'a toujours pas été résolu<sup>7</sup>. En décembre, l'organe d'appel de l'Organisation mondiale du commerce a été réduit à un seul membre, ce qui s'explique partiellement par le fait que les États-Unis s'opposent à toute nouvelle nomination; l'organe ne dispose donc plus du nombre de membres requis pour entendre les appels<sup>8</sup>.

Les grands projets de construction non résidentielle contribueront à la croissance de la Colombie-Britannique en 2020, qui sera amortie principalement par une activité modeste dans le secteur de la construction résidentielle et par le déclin de l'industrie forestière<sup>9</sup>. Les récents progrès réalisés dans le dossier de l'Accord Canada-États-

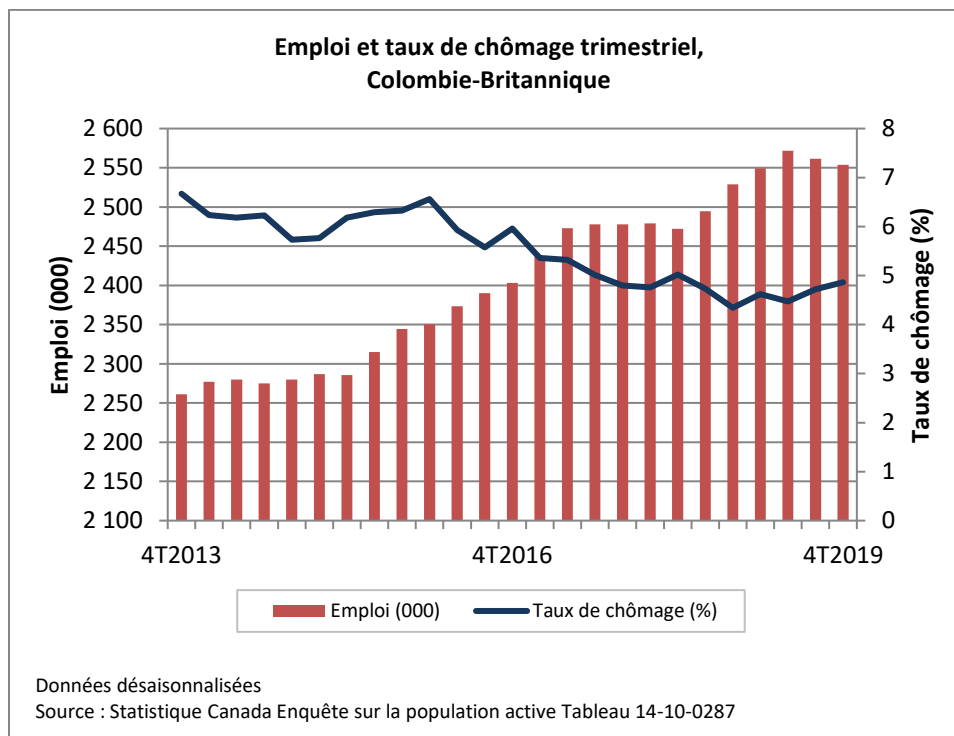
Unis–Mexique pourraient assurer une plus grande stabilité entre la Colombie-Britannique et son principal partenaire commercial, les États-Unis.

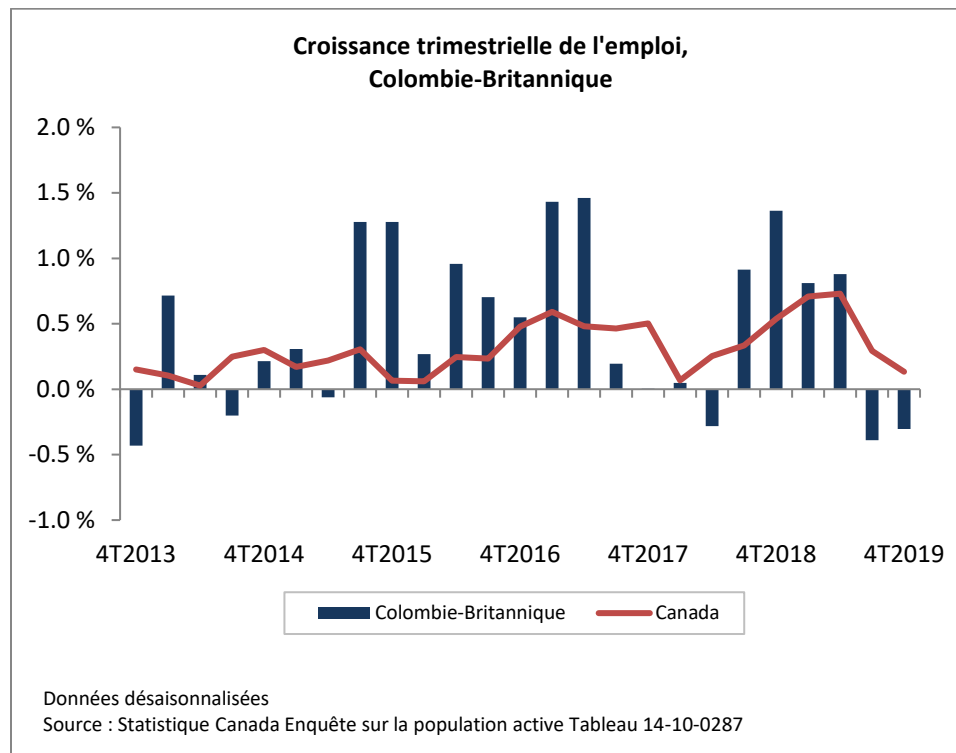
### Données trimestrielles sur la population active, Colombie-Britannique

Données désaisonnalisées	4e trimestre 2019	3e trimestre 2019	4e trimestre 2018	Variation trimestrielle		Variation annuelle	
				Nombre	%	Nombre	%
<b>Population 15 + ('000)</b>	4 129,0	4 108,1	4 054,4	20,9	0,5	74,6	1,8
<b>Population active ('000)</b>	2 684,3	2 688,3	2 643,5	-4,0	-0,1	40,8	1,5
<b>Emploi ('000)</b>	2 553,8	2 561,6	2 528,7	-7,8	-0,3	25,1	1,0
Temps plein ('000)	2 005,3	2 001,2	1 975,4	4,1	0,2	29,9	1,5
Temps partiel ('000)	548,5	560,4	553,3	-11,9	-2,1	-4,8	-0,9
<b>Chômage ('000)</b>	130,5	126,8	114,8	3,7	2,9	15,7	13,7
<b>Taux de chômage (%)</b>	4,9	4,7	4,3	0,2	-	0,6	-
<b>Taux d'activité (%)</b>	65,0	65,4	65,2	-0,4	-	-0,2	-
<b>Taux d'emploi (%)</b>	61,9	62,4	62,4	-0,5	-	-0,5	-

Remarque : Les totaux peuvent ne pas correspondre aux sommes indiquées en raison des arrondissements

Source : Statistique Canada Enquête sur la population active – Tableau 14-10-0287, anciennement CANSIM 282-0087





D'un trimestre à l'autre, le taux de chômage chez les jeunes de la Colombie-Britannique (15 à 24 ans) est demeuré relativement inchangé à 9,1 %, alors qu'il a augmenté à 4,2 % chez les personnes de 25 ans et plus. En glissement annuel, le taux de chômage chez les jeunes de la province a grimpé de 1,2 point de pourcentage, tandis que le taux de chômage chez le groupe des 25 ans et plus a augmenté de 0,5 point de pourcentage<sup>10</sup>.

#### Taux de chômage trimestriel selon l'âge et le sexe, Colombie-Britannique

Données désaisonnalisées	4e trimestre 2019 (%)	3e trimestre 2019 (%)	4e trimestre 2018 (%)	Variation trimestrielle	Variation annuelle
				(points de %)	(points de %)
<b>Total</b>	4,9	4,7	4,3	0,2	0,6
<b>25 ans et plus</b>	4,2	4,0	3,7	0,2	0,5
Hommes - 25 ans et plus	4,2	3,7	3,2	0,5	1,0
Femmes - 25 ans et plus	4,2	4,3	4,4	-0,1	-0,2
<b>15 à 24 ans</b>	9,1	9,2	7,9	-0,1	1,2
Hommes - 15 à 24 ans	9,9	10,7	8,7	-0,8	1,2
Femmes - 15 à 24 ans	8,3	7,7	7,3	0,6	1,0

Remarque : Les totaux peuvent ne pas correspondre aux sommes indiquées en raison des arrondissements

Source : Statistique Canada Enquête sur la population active – Tableau 14-10-0287, anciennement CANSIM 282-0087

## Indicateurs du marché du travail pour les Autochtones

Au quatrième trimestre de 2019, la Colombie-Britannique comptait 4,1 millions de personnes âgées de 15 ans et plus. La population autochtone vivant à l'extérieur des réserves représentait 4,4 % de ce nombre, ou 181 100 personnes. L'emploi chez les Autochtones de la Colombie-Britannique a considérablement augmenté pour s'établir à 110 900, ce qui représente une hausse de 6 200 emplois (+5,9 %) par rapport à la même période de l'an dernier. Cette progression de l'emploi est attribuable à des gains dans les emplois à temps partiel (+7 100 ou +36,8 %).

Le taux de chômage chez la population autochtone s'établissait à 7,3 % au quatrième trimestre de 2019, en baisse de 0,9 point de pourcentage par rapport à une année auparavant, alors qu'il a augmenté de 4,5 % (+0,5 point de pourcentage) d'une année à l'autre chez la population non autochtone. Entre le quatrième trimestre de 2018 et le quatrième trimestre de 2019, le taux d'activité de la population autochtone a progressé pour se fixer à 66,1 % (+0,6 point de pourcentage) et une diminution chez les non-Autochtones, où il s'établissait à 64,7 % (-0,3 point de pourcentage). En glissement annuel, le taux d'emploi des Autochtones a augmenté à 61,2 % (+1,1 point de pourcentage), tandis qu'il a diminué pour atteindre 61,8 % (-0,6 point de pourcentage) chez les non-Autochtones.

### Colombie-Britannique - Indicateurs du marché du travail pour les Autochtones

Moyennes mobiles de trois mois Données non désaisonnalisées	Autochtones		Variation annuelle (Autochtones)		Non Autochtones		Variation annuelle (Non Autochtones)	
	T4 2019	T4 2018	nombre	%	T4 2019	T4 2018	nombre	%
<b>Population 15 + ('000)</b>	181,1	174,2	6,9	4,0	3947,9	3880,1	67,8	1,7
<b>Population active ('000)</b>	119,6	114,1	5,5	4,8	2555,2	2521,6	33,6	1,3
<b>Emploi ('000)</b>	110,9	104,7	6,2	5,9	2439,0	2421,3	17,7	0,7
Temps plein ('000)	84,4	85,4	- 1,0	-1,2	1909,2	1873,6	35,6	1,9
Temps partiel ('000)	26,4	19,3	7,1	36,8	529,8	547,7	-17,9	-3,3
<b>Chômage ('000)</b>	8,7	9,4	-0,7	-7,4	116,2	100,4	15,8	15,7
<b>Taux de chômage (%)</b>	7,3	8,2	-0,9	-	4,5	4,0	0,5	-
<b>Taux d'activité (%)</b>	66,1	65,5	0,6	-	64,7	65,0	-0,3	-
<b>Taux d'emploi (%)</b>	61,2	60,1	1,1	-	61,8	62,4	-0,6	-

Remarque : L'Enquête sur la population active exclut les personnes vivant dans une réserve.

Les estimations se fondent sur des moyennes mobiles de trois mois.

Les totaux peuvent ne pas correspondre aux sommes indiquées en raison des arrondissements.

Les totaux peuvent être différents de ceux des autres tableaux en raison des ajustements faits aux statistiques relatives à la population autochtone dans l'Enquête sur la population active.

Source : Enquête sur la population active de Statistique Canada – Tableau sur mesure d'EDSC

Plus tôt ce mois-ci, la Première Nation Squamish a approuvé le projet d'aménagement résidentiel Senákw, qui verra le jour à Vancouver et dont les coûts sont estimés à 3 milliards de dollars<sup>11</sup>. Au moins 11 tours comprenant 6 000 unités de logement seront construites en partenariat avec l'entreprise vancouveroise Westbank Development Corp. sur près de 12 acres de terres de la réserve. Les tours pourraient avoir de 55 à 60 étages et s'élèveraient plus haut que tout autre édifice de Vancouver. De 150 à 200 unités seront réservées aux membres de la Nation Squamish, qui bénéficieront d'un tarif préférentiel<sup>12</sup>. Les terres seront louées pendant 120 ans et

seront exemptées du contrôle provincial des loyers, de la taxe britanno-colombienne imposée aux acheteurs étrangers et de la taxe de spéculation, qui s'applique à tous les autres propriétaires de maisons dans la région métropolitaine de Vancouver. La construction devrait commencer en 2021.

En décembre, le gouvernement de la Colombie-Britannique a annoncé sa collaboration avec la nation Tsilhqot'in et les mines Taseko pour tenter de régler un différend en cours au sujet du projet de mine d'or et de cuivre New Prosperity près de Williams Lake<sup>13</sup>. Dans le cadre d'une entente visant à entamer des pourparlers, les deux parties ont convenu de suspendre certains litiges et questions de réglementation afin de tenter de trouver une solution à long terme. En soutien aux discussions, le gouvernement provincial a accepté de prolonger d'un an la durée de validité du certificat d'évaluation environnementale ayant été délivré<sup>14</sup>.

Au moment de la rédaction du présent rapport, les membres de la Première Nation Wet'suweten et leurs partisans continuent de s'opposer au gazoduc de Coastal GasLink. Pour l'instant, les travaux se poursuivent sur d'autres sections du gazoduc de 40 milliards de dollars, mais les travaux effectués près de Houston sont au point mort<sup>15</sup>. Le projet a reçu l'approbation de 20 nations autochtones le long du tracé du pipeline<sup>16</sup>.

## EMPLOI PAR INDUSTRIE

Comparativement au quatrième trimestre de 2018, l'emploi dans le secteur de la production de **biens** de la Colombie-Britannique a diminué au cours du trimestre actuel pour s'établir à 476 600 (-27 300), en partie en raison d'importantes pertes d'emploi dans les industries de la foresterie, de la pêche, des mines, de l'exploitation en carrière, et de l'extraction du pétrole et du gaz (-9 800); de la fabrication (-9 700) et de la construction (-7 900). En fait, l'emploi a diminué dans toutes les industries du secteur de la fabrication de biens, à l'exception de l'agriculture (+2 300)<sup>17</sup>.

Cette année, des fermetures et des réductions de la production dans les scieries de la province ont touché des milliers de Britanno-Colombiens dans l'industrie de la **foresterie**. Le secteur est aux prises avec une demande d'exportation plus faible, des prix du bois d'œuvre plus bas, des tarifs douaniers américains sur le bois d'œuvre résineux et des contraintes d'approvisionnement en bois d'œuvre. Par conséquent, la pression sur les collectivités rurales qui dépendent de cette industrie persiste, car l'absence de diversification économique n'offre que peu de possibilités d'emploi alternatives. À l'heure actuelle, le gouvernement de la Colombie-Britannique offre de l'aide et des ressources aux travailleurs touchés dans la région de l'intérieur de la province<sup>18,19,20</sup>.

D'un trimestre à l'autre, l'emploi dans l'industrie de la **construction** est demeuré relativement inchangé. Malgré une légère baisse (-0,3 %)<sup>21</sup>, les grands projets de construction non résidentielle, comme le barrage hydroélectrique du site C de BC Hydro, ont continué à soutenir l'industrie. Dans l'avenir, le secteur profitera de l'annonce faite par le gouvernement provincial en octobre au sujet de plusieurs projets de **construction** routière, notamment d'un financement de 104,6 millions de dollars pour la construction d'une nouvelle route à deux voies et d'un pont traversant la rivière Halfway dans le cadre du projet hydroélectrique du site C de BC Hydro<sup>22</sup>.

De plus, le gouvernement provincial poursuit toujours son objectif de construire 114 000 logements abordables au cours de la prochaine décennie. Plusieurs projets d'habitation, qui aideront à construire des logements locatifs abordables et des logements pour les Autochtones, se sont amorcés au cours du quatrième trimestre<sup>23,24</sup>.

D'une année à l'autre, le nombre d'emplois dans le secteur des **services** de la Colombie-Britannique a augmenté pour atteindre 2 077 200 (+52 400), en partie en raison de la croissance des industries du commerce (+24 200), de l'administration publique (+17 000) et des services d'enseignement (+16 200)<sup>25</sup>. Toutefois, bien que la plupart des industries aient enregistré une croissance, il y a eu de légères pertes dans les industries des soins de santé et de l'assistance sociale (-15 900) et du transport et de l'entreposage (-1 100)<sup>26</sup>.

En dépit d'une légère baisse de l'emploi dans l'industrie des **soins de santé et de l'assistance sociale** au quatrième trimestre (-4 100), le gouvernement provincial continue d'investir dans ce secteur. En effet, un nouveau centre de soins primaires et d'urgence a ouvert à Vernon en novembre dernier<sup>27</sup> et un autre, tout récemment, à Kelowna. De plus, un autre de ces centres est prévu à Victoria<sup>28,29</sup>. En ce qui concerne l'avenir, le gouvernement de la Colombie-Britannique a annoncé qu'il versera environ 3,64 millions de dollars au cours des deux prochaines années pour créer 418 places dans 14 établissements postsecondaires pour former des assistants en soins de santé. Ce financement supplémentaire vise à faire en sorte que la population vieillissante de la Colombie-Britannique continue de recevoir des soins de longue durée<sup>30</sup>.

#### Données trimestrielles sur la population active, par industrie, Colombie-Britannique

Données désaisonnalisées ('000)	4e trimestre 2019	3e trimestre 2019	4e trimestre 2018	Variation trimestrielle		Variation annuelle	
				Nombre	%	Nombre	%
<b>Emploi total, toutes les industries</b>	2 553,8	2 561,6	2 528,7	-7,8	-0,3	25,1	1,0
<b>Secteur de la production de biens</b>	476,6	481,1	503,9	-4,5	-0,9	-27,3	-5,4
Agriculture	27,3	26,3	25,0	1,0	3,8	2,3	9,2
Foresterie, pêche, mines, exploitation en carrière, et extraction de pétrole et de gaz	41,2	42,4	51,0	-1,2	-2,8	-9,8	-19,2
Services publics	11,5	11,8	13,7	-0,3	-2,5	-2,2	-16,1
Construction	235,2	236,0	243,1	-0,8	-0,3	-7,9	-3,2
Fabrication	161,4	164,7	171,1	-3,3	-2,0	-9,7	-5,7
<b>Secteur des services</b>	2 077,2	2 080,4	2 024,8	-3,2	-0,2	52,4	2,6
Commerce	394,2	393,8	370,0	0,4	0,1	24,2	6,5
Transport et entreposage	139,1	136,7	140,7	2,4	1,8	-1,6	-1,1
Finance, assurances, immobilier et location	165,5	160,6	152,6	4,9	3,1	12,9	8,5
Services professionnels, scientifiques et techniques	222,9	223,4	216,9	-0,5	-0,2	6,0	2,8
Services aux entreprises, services relatifs aux bâtiments et autres services de soutien	106,7	111,5	105,9	-4,8	-4,3	0,8	0,8
Services d'enseignement	185,0	186,8	168,8	-1,8	-1,0	16,2	9,6
Soins de santé et assistance sociale	308,1	312,2	324,0	-4,1	-1,3	-15,9	-4,9
Information, culture et loisirs	122,0	133,3	128,0	-11,3	-8,5	-6,0	-4,7
Hébergement et services de restauration	197,4	186,4	192,2	11,0	5,9	5,2	2,7
Autres services	114,5	119,8	120,8	-5,3	-4,4	-6,3	-5,2
Administrations publiques	121,9	116,1	104,9	5,8	5,0	17,0	16,2

Remarque : Les totaux peuvent ne pas correspondre aux sommes indiquées en raison des arrondissements

Source : Statistique Canada Enquête sur la population active – Tableau 14-10-0355, anciennement CANSIM 282-0088

## ANALYSE RÉGIONALE

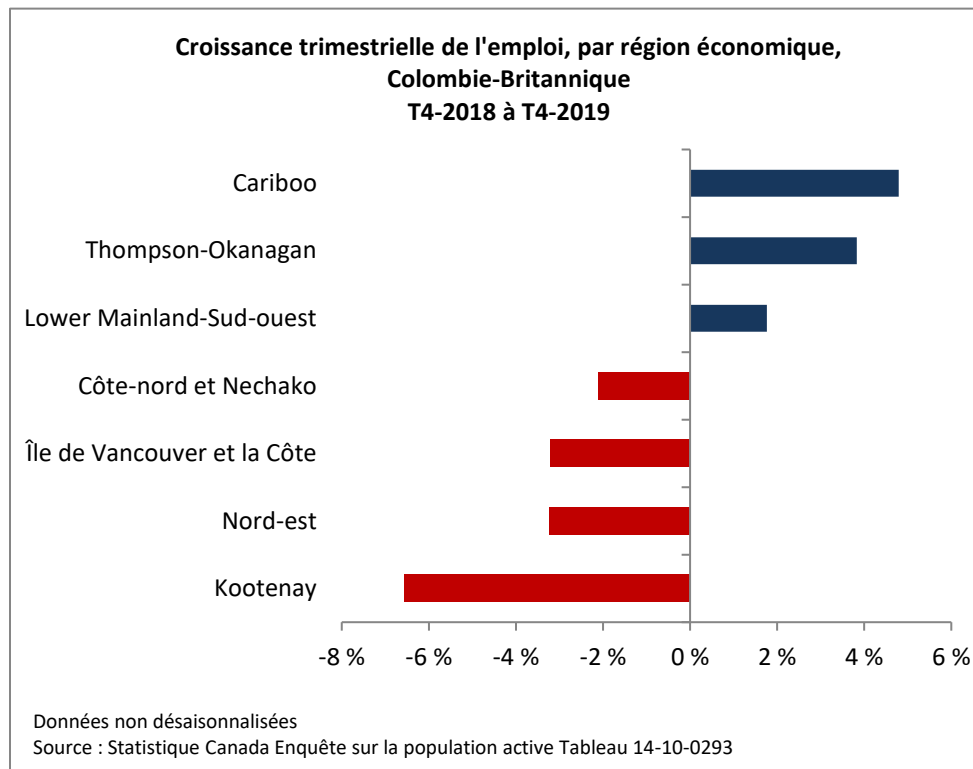
Depuis le quatrième trimestre de 2018, la croissance de l'emploi a varié dans l'ensemble de la Colombie-Britannique, allant d'une modeste augmentation dans le Lower Mainland – Sud-ouest (+28 900) à des pertes d'emplois considérables dans la région de l'île de Vancouver et la côte (-12 500). Au cours de la même période, les taux de chômage ont augmenté dans toutes les régions<sup>31</sup>.

## Données trimestrielles sur la population active, par région économique, Colombie-Britannique

Données non désaisonnalisées	Emploi			Taux de chômage		
	4e trimestre 2019 (000)	4e trimestre 2018 (000)	Variation annuelle (%)	4e trimestre 2019 (%)	4e trimestre 2018 (%)	Variation annuelle (points de %)
<b>Colombie-Britannique</b>	2 550,2	2 527,6	0,9	4,7	4,1	0,6
<b>Régions économiques</b>						
Île de Vancouver et la Côte	378,3	390,8	-3,2	4,6	3,6	1,0
Lower Mainland-Sud-ouest	1670,5	1641,6	1,8	4,5	4,2	0,3
Thompson-Okanagan	270,9	260,9	3,8	5,0	4,7	0,3
Kootenay	71,2	76,2	-6,6	4,2	3,1	1,1
Cariboo	78,7	75,1	4,8	6,8	5,3	1,5
Côte-nord et Nechako	41,7	42,6	-2,1	3,9	3,8	0,1
Nord-est	39,0	40,3	-3,2	5,1	4,7	0,4

Remarque : Les totaux peuvent ne pas correspondre aux sommes indiquées en raison des arrondissements

Source : Statistique Canada Enquête sur la population active – Tableau14-10-0293, anciennement CANSIM 282-0122



L'emploi a diminué de 3,2 % dans la région de **l'Île de Vancouver et la côte** pour s'établir à 378 300 (-12 500), tandis que le taux de chômage a augmenté pour atteindre 4,6 % entre le dernier trimestre de 2018 et le dernier trimestre de 2019<sup>32</sup>. L'industrie forestière de cette région s'est pratiquement effondrée, puisque la grève d'environ 3 000 employés de Western Forest Products se poursuit.

Comparativement au quatrième trimestre de l'an dernier, le nombre d'emplois dans le **Lower Mainland – Sud-ouest** a augmenté de 1,8 % pour atteindre 1 670 500 (+28 900)<sup>33</sup>. En particulier, l'industrie de la construction de la région affiche une bonne performance grâce à divers projets en cours, notamment la construction d'une nouvelle usine de traitement des eaux usées de 700 millions de dollars sur la Côte-nord<sup>34</sup>, certains projets de logements locatifs abordables<sup>35,36</sup> et la construction en cours de nouveaux locaux à bureaux d'Amazon au centre-ville de Vancouver<sup>37</sup>.

Dans l'avenir, la construction contribuera à stimuler l'emploi dans la région, car la Ville de Vancouver a approuvé le changement de zonage pour le nouvel hôpital St. Paul's, dont la construction devrait commencer à la fin de 2020<sup>38</sup>. De plus, le gouvernement provincial a annoncé le projet de remplacement du pont Pattullo, au coût de 1,38 milliard de dollars, dont la fin des travaux est prévue en 2023<sup>39</sup>.

Au cours de la dernière année, le nombre d'emplois dans la région de **Thompson–Okanagan** a augmenté de 3,8 % pour atteindre 270 900 (+10 000), et le taux de chômage a légèrement augmenté à 5,0 %<sup>40</sup>. L'industrie forestière de la région fait face à des difficultés, puisque l'usine Tolko de Kelowna a été fermée de façon permanente en janvier 2020. Malgré le ralentissement qu'ont subi les fabricants de produits forestiers de la région, l'économie régionale demeure robuste. Au cours des prochains mois, Rogers Communications dépensera 16,5 millions de dollars pour améliorer son réseau sans fil à Kelowna, à West Kelowna et dans la Première Nation de Westbank. L'investissement servira à des projets de construction de nouvelles tours et de mise à niveau des stations cellulaires existantes<sup>41</sup>. La construction du nouveau District Wine Village, à Oliver, devrait commencer au printemps 2020. Le site permettra à 16 producteurs de petites quantités de vin, de bière, de cidre et de spiritueux d'avoir leur propre installation de production et leur propre salle de dégustation<sup>42</sup>.

Dans la région de **Kootenay**, comparativement au même trimestre de l'an dernier, le taux de chômage a augmenté pour atteindre 4,2 % et l'emploi a diminué de 6,6 % pour s'établir à 71 200 (-5 000)<sup>43</sup>. Les pertes d'emploi ont surtout eu lieu dans le secteur des services, particulièrement dans les soins de santé et l'assistance sociale. Comparativement aux autres régions de la province, l'emploi dans le secteur de la production de biens de la région de Kootenay est demeuré stable. De plus, bien que l'industrie forestière ait enregistré un déclin dans le reste de la province, l'usine de fabrication de bois massif Kalesnikoff Lumber sera agrandie, au coût de 35 millions de dollars, en raison de son orientation vers les produits de construction préfabriqués<sup>44</sup>.

Entre le dernier trimestre de 2018 et le dernier trimestre de 2019, le nombre d'emplois dans la région de **Cariboo** a augmenté de 4,8 % pour atteindre 78 700, et le taux de chômage a grimpé à 6,8 %, en partie en raison du nombre accru de personnes qui ont intégré la population active<sup>45</sup>. Malgré la croissance globale de l'emploi dans la région, le nombre d'emplois dans les industries de la foresterie et de la fabrication a diminué<sup>46</sup>. Au quatrième trimestre, Tolko Industries Ltd. a réduit davantage sa capacité d'exploitation à sa division de Soda Creek, à Williams Lake. En effet, environ 150 employés ont fait la transition vers une semaine de travail de trois jours<sup>47</sup>.



Entre le dernier trimestre de 2018 et le dernier trimestre de 2019, l'emploi dans la région du **Nord-est** a enregistré une baisse de 3,2 % pour s'établir à 39 000, et le taux de chômage a augmenté à 5,1 %<sup>48</sup>. Il est probable que l'emploi dans la région augmentera au cours des prochains mois, car plusieurs projets de construction dans le secteur de l'énergie ont été annoncés. Tourmaline Oil envisage de dépenser 1,7 milliard de dollars pour l'exploration et la mise en valeur du gaz dans le Nord-est au cours des cinq prochaines années. Par ailleurs, Calima Energy a reçu l'approbation de la BC Oil & Gas Commission pour construire une installation de production à sa plateforme de Montney<sup>49,50</sup>. L'accroissement des travaux proposés a amené le gouvernement de la C.-B. à investir dans plusieurs projets d'infrastructure, comme le projet de près de 105 millions de dollars visant à reconfigurer le tracé de la route 29 et à remplacer le pont ainsi que les travaux de stabilisation de 6,5 millions de dollars le long de la route 97<sup>51,52</sup>.

**Remarque :** Les auteurs ont pris un soin particulier à rédiger ce document en fondant leurs recherches sur des informations sur le marché du travail qui étaient exactes et pertinentes au moment de la publication. Le marché du travail étant en évolution constante, les données fournies peuvent avoir changé depuis la publication de ce document. Nous encourageons les lecteurs à consulter d'autres sources pour obtenir des renseignements supplémentaires sur l'économie et le marché du travail locaux. Les renseignements présentés dans ce document ne reflètent pas nécessairement les politiques officielles d'Emploi et Développement social Canada.

**Préparé par :** Direction de l'information sur le marché du travail, Service Canada, Colombie-Britannique

**Pour de plus amples informations,** veuillez contacter l'équipe de l'IMT : [http://www.esdc.gc.ca/cgi-bin/contact/esdc-esdc/fra/contactez\\_nous.aspx?section=imt](http://www.esdc.gc.ca/cgi-bin/contact/esdc-esdc/fra/contactez_nous.aspx?section=imt)

**Pour de l'information sur l'Enquête sur la population active,** visitez le site: Web de Statistique Canada : <http://www.statcan.gc.ca>

© Sa Majesté la Reine du chef du Canada, représentée par Emploi et Développement social Canada, 2019 tous droits réservés.

---

<sup>1</sup> Statistique Canada, tableau 14-10-0287-01. Caractéristiques de la population active, données mensuelles désaisonnalisées et la tendance-cycle, 5 derniers mois. 10 janvier 2020  
[https://www150.statcan.gc.ca/t1/tbl1/fr/tv.action?pid=1410028701&request\\_locale=fr](https://www150.statcan.gc.ca/t1/tbl1/fr/tv.action?pid=1410028701&request_locale=fr)

<sup>2</sup> Statistique Canada, tableau 14-10-0288-01. Emploi selon la catégorie de travailleur, données mensuelles désaisonnalisées et non désaisonnalisées, 5 derniers mois (x1 000). 10 janvier 2020  
[https://www150.statcan.gc.ca/t1/tbl1/fr/tv.action?pid=1410028801&request\\_locale=fr](https://www150.statcan.gc.ca/t1/tbl1/fr/tv.action?pid=1410028801&request_locale=fr)

<sup>3</sup> Statistique Canada, tableau 14-10-0288-01. Emploi selon la catégorie de travailleur, données mensuelles désaisonnalisées et non désaisonnalisées, 5 derniers mois (x1 000). 10 janvier 2020  
[https://www150.statcan.gc.ca/t1/tbl1/fr/tv.action?pid=1410028801&request\\_locale=fr](https://www150.statcan.gc.ca/t1/tbl1/fr/tv.action?pid=1410028801&request_locale=fr)

<sup>4</sup> Susie Quinn. Mosaic Forest Management announces forestry shutdown. Campbell River Mirror online, 22 novembre 2019 <https://www.campbellrivermirror.com/news/mosaic-forest-management-announces-forestry-shutdown/> (en anglais seulement)

<sup>5</sup> TOLKO'S BC OPERATIONS TO TAKE HOLIDAY DOWNTIME. Tolko News, Tolko online, 14 novembre 2019, [https://tolko.com/tolkocpt\\_news/tolkos-bc-operations-to-take-holiday-downtime/](https://tolko.com/tolkocpt_news/tolkos-bc-operations-to-take-holiday-downtime/) (en anglais seulement)

- <sup>6</sup> CANFOR CURTAILING BC PRODUCTION CAPACITY IN DECEMBER. News and Press Releases, Canfor online, 25 novembre 2019 <https://www.canfor.com/investor-relations/investor-news-press-releases/news-detail/2019/11/25/canfor-curtailing-bc-production-capacity-in-december> (en anglais seulement)
- <sup>7</sup> DS534: États-Unis – Mesures antidumping appliquant la méthode de la fixation de prix différenciés au bois d'œuvre résineux en provenance du Canada. Règlement des différends, Organisation mondiale du commerce, en ligne, 4 juin 2019 [https://www.wto.org/french/tratop\\_f/dispu\\_f/cases\\_f/ds534\\_f.htm](https://www.wto.org/french/tratop_f/dispu_f/cases_f/ds534_f.htm)
- <sup>8</sup> Members urge continued engagement on resolving Appellate Body issues. Règlement des différends, Organisation mondiale du commerce en ligne, 10 décembre 2019 [https://www.wto.org/english/news\\_e/news19\\_e/dsb\\_18dec19\\_e.htm](https://www.wto.org/english/news_e/news19_e/dsb_18dec19_e.htm) (en anglais seulement)
- <sup>9</sup> Marie-Christine Bernard, Aimee McArthur-Gupta, et Daniel Lam. Conference Board of Canada, Provincial Outlook Executive Summary: Summer 2019, 24 août 2019
- <sup>10</sup> Statistique Canada, tableau 14-10-0287-01. Caractéristiques de la population active, données mensuelles désaisonnalisées et la tendance-cycle, 5 derniers mois. 10 janvier 2020 [https://www150.statcan.gc.ca/t1/tbl1/fr/tv.action?pid=1410028701&request\\_locale=fr](https://www150.statcan.gc.ca/t1/tbl1/fr/tv.action?pid=1410028701&request_locale=fr)
- <sup>11</sup> Angela Sterritt. We deserve to benefit from this land: Squamish Nation votes for \$3B housing project on its land. CBC News online, 11 décembre 2019 <https://www.cbc.ca/news/canada/british-columbia/squamish-nation-votes-yes-to-develop-mega-project-on-their-land-1.5391554> (en anglais seulement)
- <sup>12</sup> Frank O'Brien, Peter Mitham, Hayley Woodin. 6,000-unit Squamish Nation project in Vancouver exempt from foreign buyer tax. Vancouver Courier online, 16 décembre 2019 <https://www.vancourier.com/real-estate/6-000-unit-squamish-nation-project-in-vancouver-exempt-from-foreign-buyer-tax-1.24036196> (en anglais seulement)
- <sup>13</sup> The Canadian Press. Province aims to help defuse mine dispute between B.C. First Nation and Taseko. CBC News online, dernière modification le 19 décembre 2019, consulté le 6 janvier 2020 <https://www.cbc.ca/news/canada/british-columbia/province-aims-to-help-defuse-mine-dispute-between-b-c-first-nation-and-taseko-1.5403693> (en anglais seulement)
- <sup>14</sup> Nelson Bennett, Taseko. Tsilhqot'in agree to truce in epic battle. Business in Vancouver online, 20 décembre 2019 <https://biv.com/article/2019/12/taseko-tsilhqotin-agree-truce-epic-battle> (en anglais seulement)
- <sup>15</sup> Coastal GasLink workforce grows to more than 1,000 in January. What's new, Coastal GasLink online, 10 janvier 2020 <https://www.coastalgaslink.com/whats-new/news-stories/2020/coastal-gaslink-workforce-grows-to-more-than-1000-in-january/> (en anglais seulement)
- <sup>16</sup> Horgan says rule of law applies, LNG pipeline will proceed despite protests. The Canada Press, CBC News online, 13 janvier 2020 <https://www.cbc.ca/news/canada/british-columbia/lng-pipeline-horgan-british-columbia-1.5425745> (en anglais seulement)
- <sup>17</sup> Statistique Canada, tableau 14-10-0355-01. Emploi selon l'industrie, données mensuelles désaisonnalisées et non désaisonnalisées, et tendance-cycle, 5 derniers mois (x 1 000). 10 janvier 2020 [https://www150.statcan.gc.ca/t1/tbl1/fr/tv.action?pid=1410035501&request\\_locale=fr](https://www150.statcan.gc.ca/t1/tbl1/fr/tv.action?pid=1410035501&request_locale=fr)
- <sup>18</sup> Short Term Forest Employment Program, Supports for Interior Forestry Workers. Government of British Columbia online, consulté le 13 janvier 2020 <https://www2.gov.bc.ca/gov/content/industry/forestry/supports-for-forestry-workers/short-term-forest-employment-program> (en anglais seulement)
- <sup>19</sup> First round of support programs for forestry workers now available. BC Gov News, Government of British Columbia online, 18 octobre 2019 <https://news.gov.bc.ca/releases/2019FLNR0253-002016> (en anglais seulement)

- 
- <sup>20</sup> Government provides support to Interior mill workers, families. BC Gov News, Government of British Columbia online, 23 décembre 2019 <https://news.gov.bc.ca/releases/2019FLNR0289-002474> (en anglais seulement)
- <sup>21</sup> Statistique Canada, tableau 14-10-0355-01. Emploi selon l'industrie, données mensuelles désaisonnalisées et non désaisonnalisées, et tendance-cycle, 5 derniers mois (x 1 000). 10 janvier 2020 [https://www150.statcan.gc.ca/t1/tbl1/fr/tv.action?pid=1410035501&request\\_locale=fr](https://www150.statcan.gc.ca/t1/tbl1/fr/tv.action?pid=1410035501&request_locale=fr)
- <sup>22</sup> Highway 29 realignment, bridge replacement contract awarded. BC Gov News, Government of British Columbia online, dernière modification le 28 octobre 2019 <https://news.gov.bc.ca/releases/2019TRAN0189-002057> (en anglais seulement)
- <sup>23</sup> New affordable homes for families, seniors coming to Nasp. BC Gov News, Government of British Columbia online, 17 décembre 2019 <https://news.gov.bc.ca/releases/2019MAH0202-002436> (en anglais seulement)
- <sup>24</sup> New affordable homes coming for Indigenous families, seniors individuals in Cranbrook. BC Gov News, Government of British Columbia online, 4 novembre 2019 <https://news.gov.bc.ca/releases/2019MAH0160-002106> (en anglais seulement)
- <sup>25</sup> Statistique Canada, tableau 14-10-0355-01. Emploi selon l'industrie, données mensuelles désaisonnalisées et non désaisonnalisées, et tendance-cycle, 5 derniers mois (x 1 000). Dernière modification le 11 octobre 2019, consulté le 11 octobre 2019 [https://www150.statcan.gc.ca/t1/tbl1/fr/tv.action?pid=1410035501&request\\_locale=fr](https://www150.statcan.gc.ca/t1/tbl1/fr/tv.action?pid=1410035501&request_locale=fr)
- <sup>26</sup> Statistique Canada, tableau 14-10-0355-01. Emploi selon l'industrie, données mensuelles désaisonnalisées et non désaisonnalisées, et tendance-cycle, 5 derniers mois (x 1 000). Dernière modification le 11 octobre 2019, consulté le 11 octobre 2019 [https://www150.statcan.gc.ca/t1/tbl1/fr/tv.action?pid=1410035501&request\\_locale=fr](https://www150.statcan.gc.ca/t1/tbl1/fr/tv.action?pid=1410035501&request_locale=fr)
- <sup>27</sup> Third urgent and primary care centre opens in the Interior. Health, BC Gov News, Government of British Columbia online, 12 novembre 2019 <https://news.gov.bc.ca/releases/2019HLTH0148-002157> (en anglais seulement)
- <sup>28</sup> New urgent and primary-care centre officially opens in Kelowna. BC Gov News, Government of British Columbia online, 9 janvier 2020 <https://news.gov.bc.ca/releases/2020HLTH0006-000024> (en anglais seulement)
- <sup>29</sup> Urgent and primary care centre planned for Victoria. Health, BC Gov News, Government of British Columbia online, 25 novembre 2019 <https://news.gov.bc.ca/releases/2019HLTH0153-002269> (en anglais seulement)
- <sup>30</sup> More supports to increase number of trained caregivers. BC Gov News, Government of British Columbia online, dernière modification le 18 octobre 2019, consulté le 12 novembre 2019 <https://news.gov.bc.ca/releases/2019HLTH0113-002010> (en anglais seulement)
- <sup>31</sup> Statistique Canada, tableau 14-10-0293-01. Caractéristiques de la population active selon la région économique, moyennes mobiles de trois mois, données non désaisonnalisées, 5 derniers mois. 10 janvier 2020 [https://www150.statcan.gc.ca/t1/tbl1/fr/tv.action?pid=1410029301&request\\_locale=fr](https://www150.statcan.gc.ca/t1/tbl1/fr/tv.action?pid=1410029301&request_locale=fr)
- <sup>32</sup> Statistique Canada, tableau 14-10-0293-01. Caractéristiques de la population active selon la région économique, moyennes mobiles de trois mois, données non désaisonnalisées, 5 derniers mois. 10 janvier 2020 [https://www150.statcan.gc.ca/t1/tbl1/fr/tv.action?pid=1410029301&request\\_locale=fr](https://www150.statcan.gc.ca/t1/tbl1/fr/tv.action?pid=1410029301&request_locale=fr)
- <sup>33</sup> Statistique Canada, tableau 14-10-0293-01. Caractéristiques de la population active selon la région économique, moyennes mobiles de trois mois, données non désaisonnalisées, 5 derniers mois. 10 janvier 2020 [https://www150.statcan.gc.ca/t1/tbl1/fr/tv.action?pid=1410029301&request\\_locale=fr](https://www150.statcan.gc.ca/t1/tbl1/fr/tv.action?pid=1410029301&request_locale=fr)
- <sup>34</sup> Project Activity Update, Project Updates, North Shore Wastewater Treatment Plant online, 13 novembre 2019 <https://northshorewwtp.ca/project-updates/> (en anglais seulement)
-

<sup>35</sup> New affordable homes for seniors, families being built in Langley. BC Gov News, Government of British Columbia online dernière modification le 13 novembre 2019, consulté le 9 décembre 2019 <https://news.gov.bc.ca/releases/2019MAH0167-002167> (en anglais seulement)

<sup>36</sup> New affordable rental homes for seniors coming to North Vancouver. BC Gov News, Government of British Columbia online, dernière modification le 13 novembre 2019, consulté le 9 décembre 2019 <https://news.gov.bc.ca/releases/2019MAH0181-002254> (en anglais seulement)

<sup>37</sup> Evan Duggan. Amazon to take over entire former Canada Post building in downtown Vancouver. Vancouver Sun online, 10 décembre 2019 <https://vancouversun.com/business/commercial-real-estate/commercial-real-estate-amazon-to-take-over-entire-former-canada-post-building> (en anglais seulement)

<sup>38</sup> Vancouver City Council approves rezoning for new St. Paul's Hospital. News, The New St. Paul's online, dernière modification le 6 novembre 2019, consulté le 9 décembre 2019 <http://thenewstpauls.ca/vancouver-city-council-approves-rezoning-new-st-pauls-hospital/> (en anglais seulement)

<sup>39</sup> Pattullo Bridge Replacement Project. BC Gov News, Government of British Columbia online, 13 novembre 2019 <https://news.gov.bc.ca/factsheets/pattullo-bridge-replacement-project> (en anglais seulement)

<sup>40</sup> Statistique Canada, tableau 14-10-0293-01. Caractéristiques de la population active selon la région économique, moyennes mobiles de trois mois, données non désaisonnalisées, 5 derniers mois. 10 janvier 2020 [https://www150.statcan.gc.ca/t1/tbl1/fr/tv.action?pid=1410029301&request\\_locale=fr](https://www150.statcan.gc.ca/t1/tbl1/fr/tv.action?pid=1410029301&request_locale=fr)

<sup>41</sup> Rogers Makes Significant Investment in Kelowna with Enhanced Wireless Service and Community Sponsorships. News, ROGERS online, 13 novembre 2019, <https://about.rogers.com/2019/11/13/rogers-makes-significant-investment-kelowna-enhanced-wireless-service-community-sponsorships/> (en anglais seulement)

<sup>42</sup> Media Release: Canada's First Wine Village Set to Launch in 2020. News & Updates, District Wine Village online, 20 novembre 2019, <https://districtwinevillage.com/media-release-canadas-first-wine-village-set-to-launch-in-2020/> (en anglais seulement)

<sup>43</sup> Statistique Canada, tableau 14-10-0293-01. Caractéristiques de la population active selon la région économique, moyennes mobiles de trois mois, données non désaisonnalisées, 5 derniers mois. 10 janvier 2020 [https://www150.statcan.gc.ca/t1/tbl1/fr/tv.action?pid=1410029301&request\\_locale=fr](https://www150.statcan.gc.ca/t1/tbl1/fr/tv.action?pid=1410029301&request_locale=fr)

<sup>44</sup> Betsy Kline, Equipment arrives for Kalesnikoff mass timber facility, Castlegar News online, 6 novembre 2019 <https://www.castlegarnews.com/business/equipment-arrives-for-kalesnikoff-mass-timber-facility/> (en anglais seulement)

<sup>45</sup> Statistique Canada, tableau 14-10-0293-01. Caractéristiques de la population active selon la région économique, moyennes mobiles de trois mois, données non désaisonnalisées, 5 derniers mois. 10 janvier 2020 [https://www150.statcan.gc.ca/t1/tbl1/fr/tv.action?pid=1410029301&request\\_locale=fr](https://www150.statcan.gc.ca/t1/tbl1/fr/tv.action?pid=1410029301&request_locale=fr)

<sup>46</sup> Statistique Canada, tableau 14-10-0091-01. Emploi selon l'industrie, moyennes mobiles de trois mois, données non désaisonnalisées, provinces et régions économiques. 13 janvier 2020 [https://www150.statcan.gc.ca/t1/tbl1/fr/cv.action?pid=1410009101&request\\_locale=fr](https://www150.statcan.gc.ca/t1/tbl1/fr/cv.action?pid=1410009101&request_locale=fr)

<sup>47</sup> Rebecca Dyok. Tolko's Soda Creek Division moving to 3 day work week. My Cariboo Now online, 23 novembre 2019 <https://www.mycariboonow.com/56960/3-day-work-week-tolko-further-reducing-operating-capacity-at-soda-creek-division/> (en anglais seulement)

<sup>48</sup> Statistique Canada, tableau 14-10-0091-01. Emploi selon l'industrie, moyennes mobiles de trois mois, données non désaisonnalisées, provinces et régions économiques. 13 janvier 2020 [https://www150.statcan.gc.ca/t1/tbl1/fr/cv.action?pid=1410009101&request\\_locale=fr](https://www150.statcan.gc.ca/t1/tbl1/fr/cv.action?pid=1410009101&request_locale=fr)

---

<sup>49</sup> Tourmaline to spend \$1.7 billion in northeast B.C. over the next 5 years. Alaska Highway News online, 14 octobre 2019 <https://www.alaskahighwaynews.ca/business/tourmaline-to-spend-1-7-billion-in-northeast-b-c-over-the-next-five-years-1.23976688> (en anglais seulement)

<sup>50</sup> Scott Brooks. Calima Energy receives approval for production facility at Montney pad location. Energetic City online, 18 novembre 2019 <https://www.energeticcity.ca/2019/11/calima-energy-receives-approval-for-production-facility-at-montney-pad-location/> (en anglais seulement)

<sup>51</sup> Highway 29 realignment, bridge replacement contract awarded. BC Gov News, Government of British Columbia online, 28 octobre 2019 <https://news.gov.bc.ca/releases/2019TRAN0189-002057> (en anglais seulement)

<sup>52</sup> Slope stabilization coming for South Taylor Hall. BC Gov News, Government of British Columbia online, 4 novembre 2019 <https://news.gov.bc.ca/releases/2019TRAN0197-002109> (en anglais seulement)