

ENQUÊTE DU GOUVERNEMENT DU CANADA SUR LES ÉTABLISSEMENTS DU PATRIMOINE : 2019

Données financières et d'exploitation de 2017 des établissements du patrimoine à but non lucratif, y compris les **musées, musées d'arts, archives, lieux historiques, zoos et jardins**

79 millions
VISITES
SUR PLACE



254 millions

VISITES SUR
INTERNET

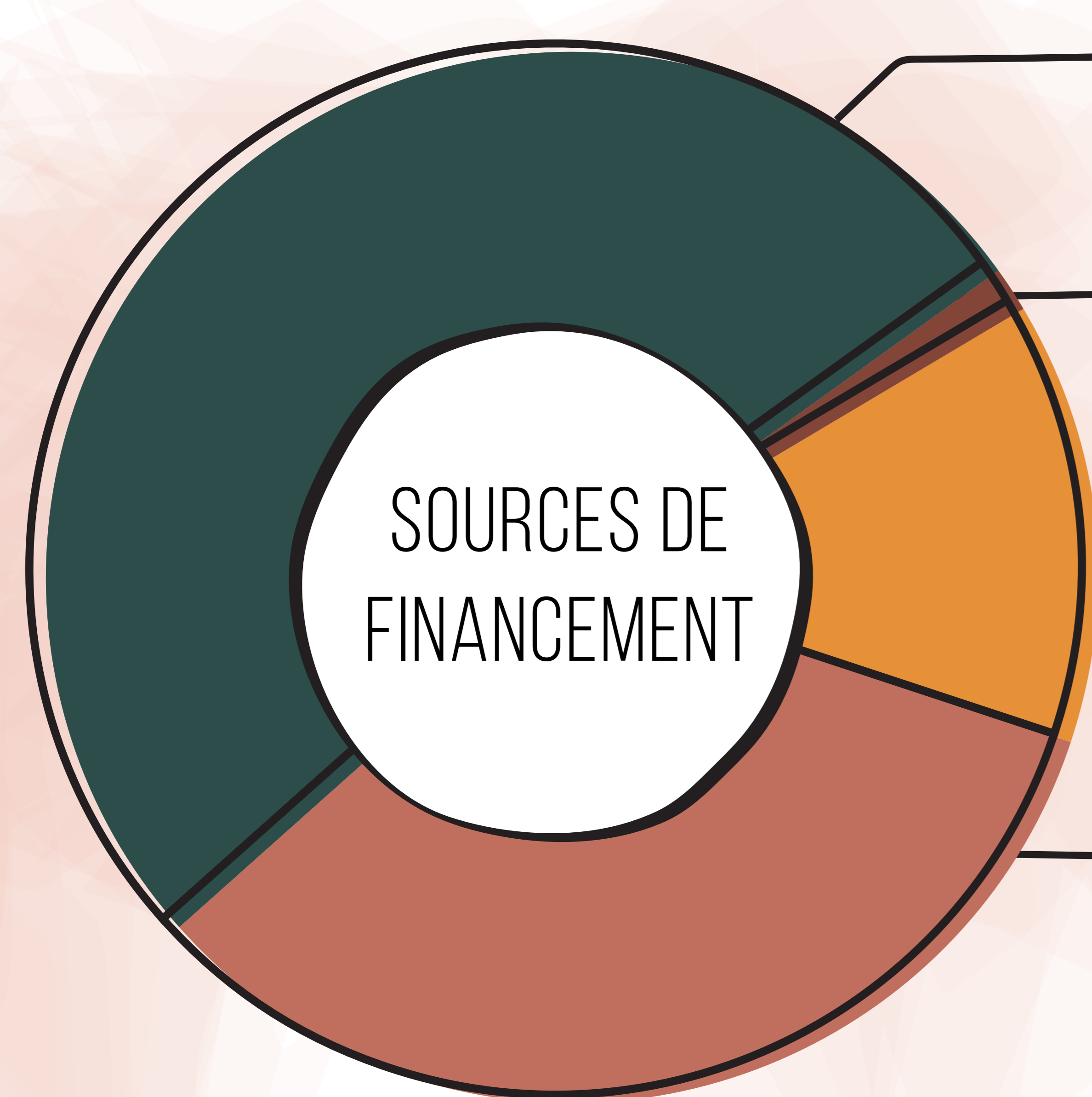


127 284

GROUPES
SCOLAIRES



ENVIRON 6,4 MILLIONS
DE VISITES D'ÉTUDIANTS



SECTEUR PUBLIC 51,8 %

INTÉRÊTS/
INVESTISSEMENTS 1,5 %

SECTEUR PRIVÉ 13,5 %

RECETTES GAGNÉES 33,2 %

2,62 \$
MILLIARDS
DE DOLLARS EN RECETTES




EFFECTIF DU PATRIMOINE
37 230 TRAVAILLEURS
RÉMUNÉRÉS

35 % TEMPS PLEIN 12 996

54 % TEMPS PARTIEL 19 974

11 % CONTRACTUELS 4 260

EXPOSITIONS



15 291
EXPOSITIONS
PERMANENTES



8 947

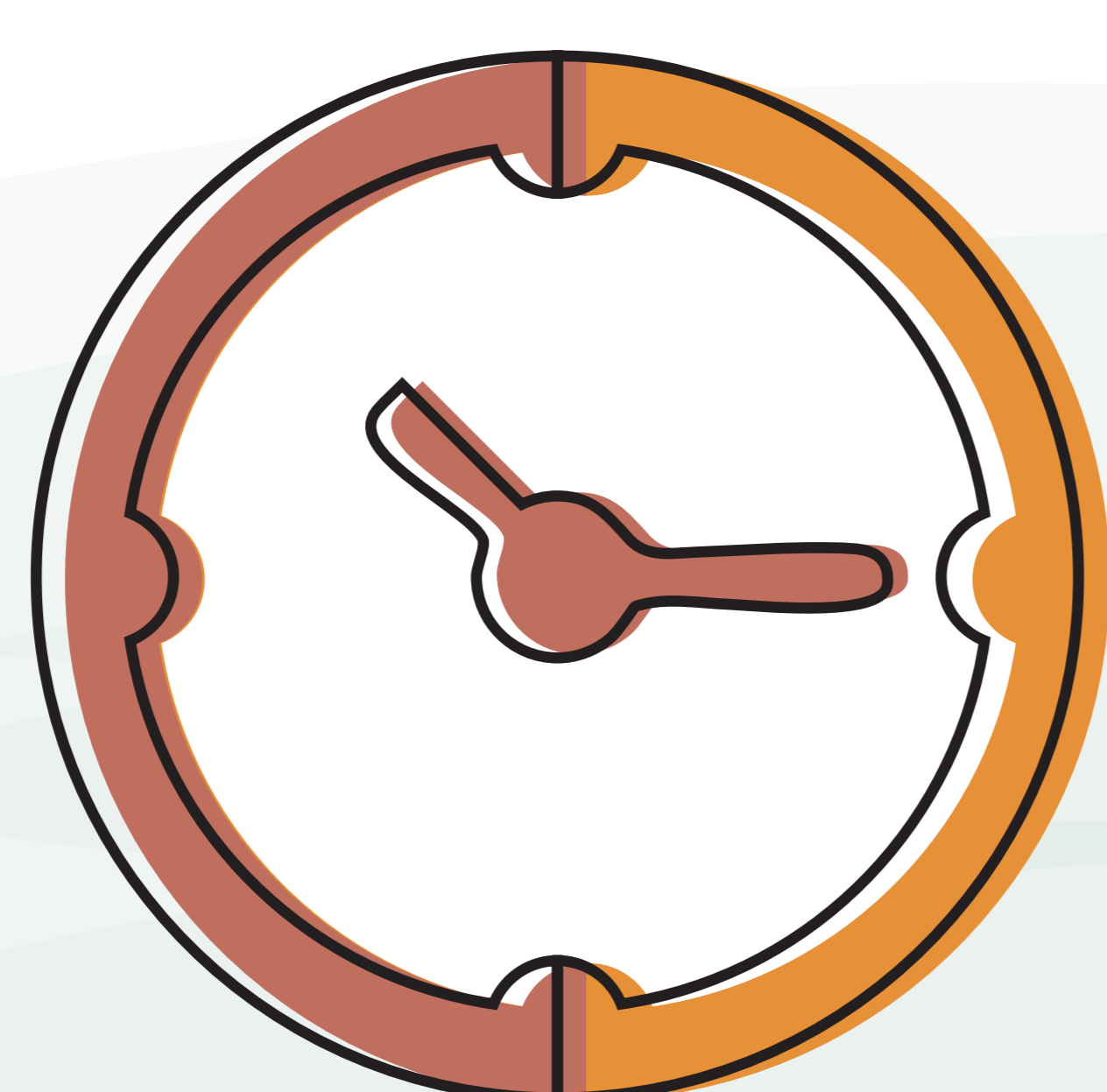
EXPOSITIONS
CRÉÉES



3 126
EXPOSITIONS
ITINÉRANTES



3 557
EXPOSITIONS
EN LIGNE



114 425
BÉNÉVOLES

6 MILLIONS D'HEURES
DE BÉNÉVOLAT
(L'ÉQUIVALENT DE 3 000 EMPLOIS
À TEMPS PLEIN)



1,1 million
DEMANDES
DE RECHERCHE