




# Actifs miniers canadiens

## Valeur totale des AMC



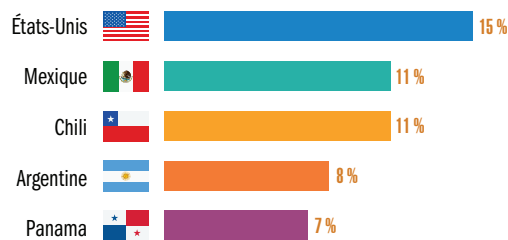
## Présence mondiale

**100 pays**

Les sociétés canadiennes exploitent des mines et explorent à la recherche de minéraux et de métaux dans plus de 100 pays.

## 5 principaux pays

Principaux pays dans lesquels les sociétés canadiennes sont présentes :

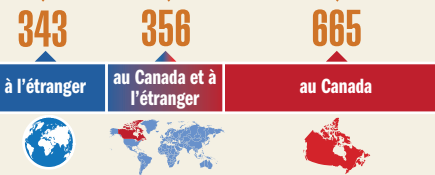


Le Canada compte environ la moitié des sociétés d'exploitation minière et d'exploration cotées en bourse à l'échelle mondiale, qui sont actives dans le monde entier.

**260 G\$** En 2017, les sociétés d'exploration et les sociétés minières canadiennes possédaient des actifs miniers d'une valeur de 260 milliards de dollars (G\$).

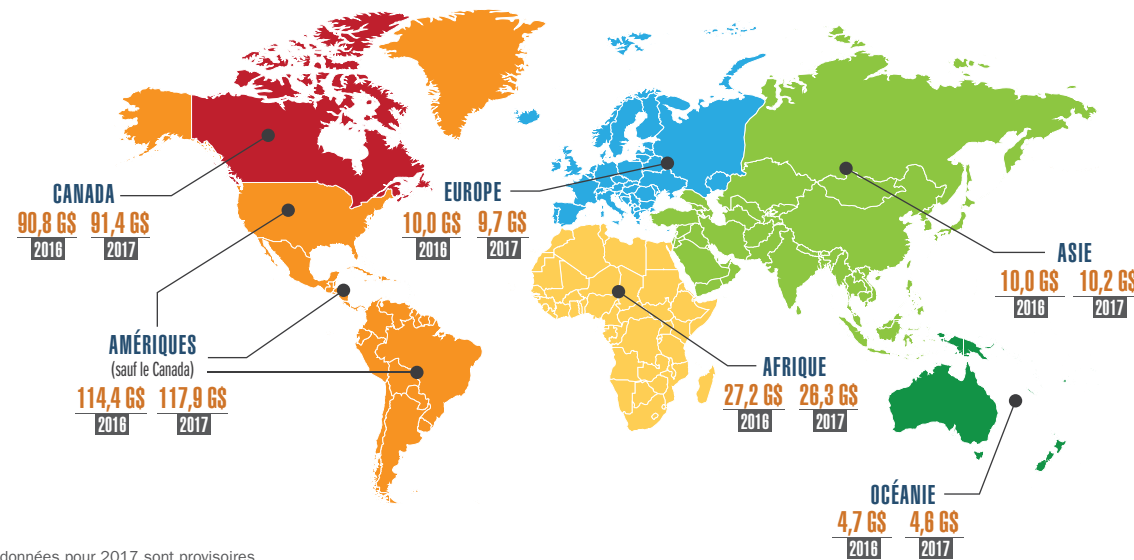
**169 G\$** Près de 700 sociétés possédaient des actifs miniers canadiens (AMC) à l'étranger d'une valeur de 169 milliards de dollars.

**1364** Sociétés canadiennes actives au Canada et à l'étranger



## Actifs miniers canadiens par région

(milliards de dollars)



Les données pour 2017 sont provisoires.

Les valeurs sont celles déclarées dans les rapports financiers par les sociétés ouvertes dont le siège social est situé au Canada et qui ne sont pas sous contrôle étranger pour la période comptable la plus près du 31 décembre 2017. Dans ce contexte, les actifs miniers sont des actifs à long terme, notamment les biens miniers, les charges reportées liées à l'exploration minière, les redevances, les investissements dans des sociétés minières non canadiennes et d'autres actifs à long terme liés à l'exploitation minière qui peuvent être associées à un emplacement géographique.

Les petites sociétés sont celles qui n'ont pas de revenus d'exploitation provenant de la production minière ou d'une autre opération commerciale. Toutes les autres sociétés sont considérées comme étant de grandes sociétés.

Pour plus d'information sur l'industrie minière canadienne, consultez le site Web des Faits sur les minéraux et les métaux au <https://www.rncan.gc.ca/mines-matériaux/faits/20603>

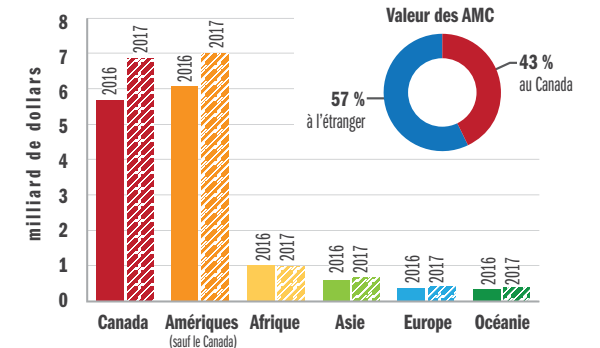
## Petites et grandes sociétés

2017



## Petites sociétés

**16 G\$** La valeur globale des AMC détenus par les petites sociétés a augmenté de 17 % par rapport à 2016 pour s'établir à 16 milliards de dollars.



## Grandes sociétés

**244 G\$** La valeur totale des AMC détenus par les grandes sociétés est restée identique par rapport à 2016, soit 244 milliards de dollars.

