

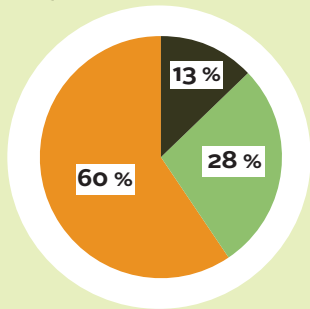
# LIENS FAMILIAUX : À QUELLE FRÉQUENCE LES ENFANTS ADULTES VOIENT-ILS LEURS PARENTS?

EN 2017, **19,6 MILLIONS (81 %)** DE CANADIENS ÂGÉS DE 25 À 64 ANS AVAIENT AU MOINS UN PARENT BIOLOGIQUE OU ADOPTIF **VIVANT**.

**PLUS DE LA MOITIÉ DE CES ENFANTS ADULTES VOYAIENT LEURS PARENTS EN PERSONNE RÉGULIÈREMENT (AU MOINS UNE FOIS PAR MOIS).**


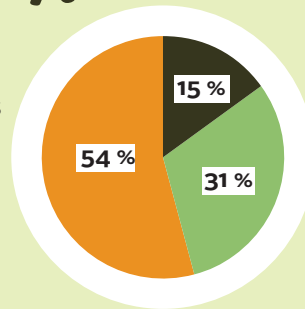


**60 %** voyaient leur mère régulièrement



Au moins une fois par mois  
Moins d'une fois par mois  
Jamais

**54 %** voyaient leur père régulièrement



CHEZ **9 CANADIENS SUR 10** QUI ONT VU LEURS PARENTS OU BEAUX-PARENTS QUOTIDIENNEMENT, LA DURÉE MOYENNE DE LA RENCONTRE ÉTAIT D'AU MOINS UNE HEURE.



LES CANADIENS ÉTAIENT **BEAUCOUP MOINS SUSCEPTIBLES** DE VOIR LEUR **PÈRE RÉGULIÈREMENT** LORSQUE LEURS PARENTS ÉTAIENT SÉPARÉS OU DIVORCÉS.

TOUTEFOIS, ILS ÉTAIENT **PRESQUE AUSSI SUSCEPTIBLES** DE VOIR LEUR **MÈRE RÉGULIÈREMENT**, PEU IMPORTE QUE LEURS PARENTS SOIENT SÉPARÉS, DIVORCÉS OU NON.

## RENCONTRES RÉGULIÈRES AVEC

Leur mère

Leur père

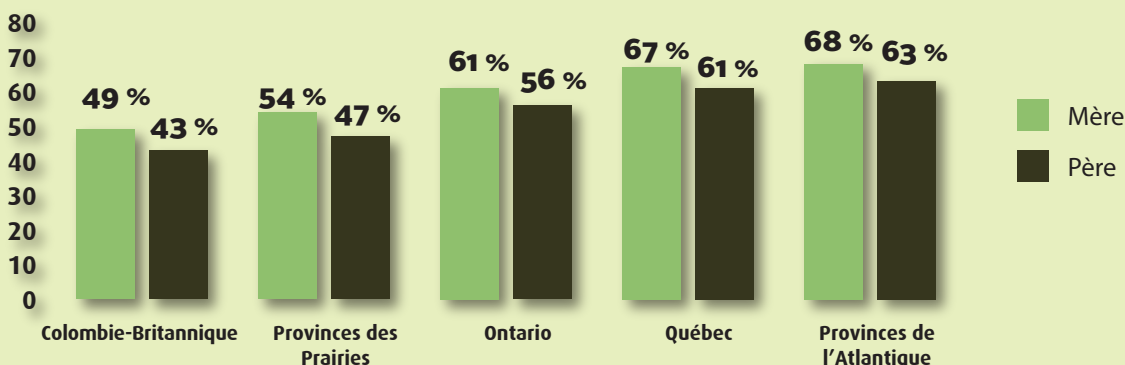
Parents séparés ou divorcés



Parents non séparés ou divorcés



## RENCONTRES RÉGULIÈRES AVEC LES PARENTS



**LES RENCONTRES RÉGULIÈRES AVEC LES PARENTS ÉTAIENT PLUS COURANTES DANS LES PROVINCES DE L'ATLANTIQUE ET AU QUÉBEC.**

Note : Les résultats portent sur les Canadiens âgés de 25 à 64 ans, qui ne vivaient pas avec leurs parents et qui avaient au moins un parent biologique ou adoptif vivant au moment des enquêtes. Ils ne portent que sur les rencontres en personne et excluent les rencontres virtuelles.  
Sources : Statistique Canada, Enquête sociale générale de 2017 sur la famille et Enquête sociale générale de 2015 sur l'emploi du temps.