



ENTREPRISES ACTIVES AU CANADA, 2018

Les entreprises actives consistent en toutes les entreprises qui avaient soit des revenus, soit des employés à un moment quelconque de la période de référence.

EN 2018, ON A DÉNOMBRÉ 1 138 170 ENTREPRISES ACTIVES AU CANADA COMPTANT AU MOINS UN EMPLOYÉ. DE CES ENTREPRISES, 64,8 % COMPTAIENT QUATRE EMPLOYÉS OU MOINS.




LE NOMBRE LE PLUS ÉLEVÉ D'ENTREPRISES EN FORTE CROISSANCE SE TROUVAIT DANS LE SECTEUR DE LA CONSTRUCTION¹.



LE SECTEUR DES SERVICES PROFESSIONNELS, SCIENTIFIQUES ET TECHNIQUES EST CELUI QUI A LE PLUS CONTRIBUÉ À LA NAISSANCE DE NOUVELLES ENTREPRISES ET À LA FERMETURE D'ENTREPRISES.

NAISSANCES D'ENTREPRISES EN 2018

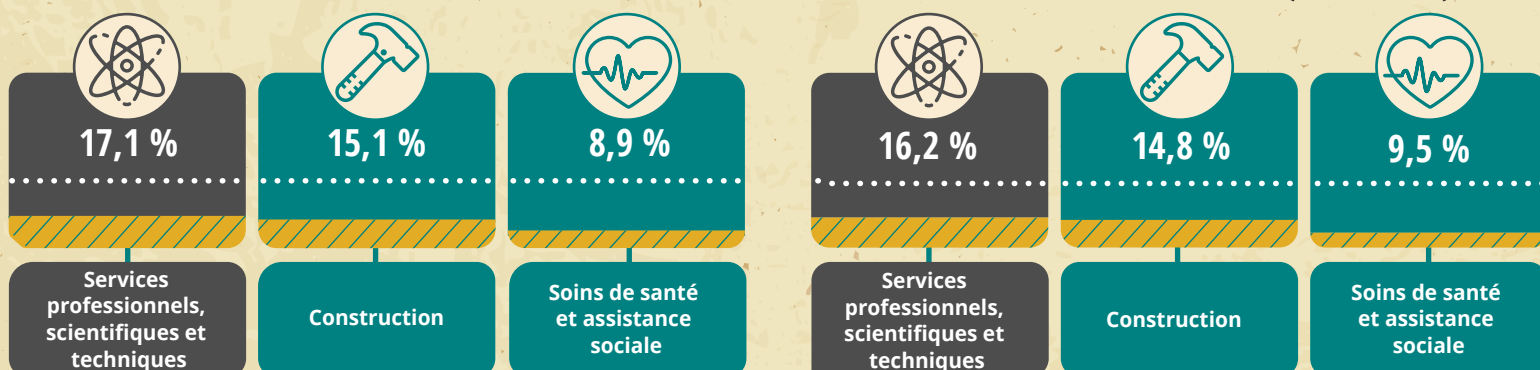
FERMETURES D'ENTREPRISES EN 2017



LE SECTEUR DES SERVICES PROFESSIONNELS, SCIENTIFIQUES ET TECHNIQUES A ÉGALEMENT AFFICHÉ LA PLUS GRANDE PART D'ENTREPRISES AYANT SURVÉCU APRÈS 1 AN ET 2 ANS².

AYANT SURVÉCU APRÈS 1 AN (2017 À 2018)

AYANT SURVÉCU APRÈS 2 ANS (2016 À 2018)



1. Les entreprises à forte croissance mesurées selon l'emploi présentent une croissance annuelle moyenne de leur nombre d'employés supérieure à 20 % sur une période de trois ans et ont au moins 10 employés au début de la période d'observation.

2. Les entreprises ayant survécu après 1 an sont celles ayant entrepris leurs activités en 2017 qui étaient actives et identifiables en 2017 et en 2018. Les entreprises ayant survécu après 2 ans sont celles ayant entrepris leurs activités en 2016 qui étaient actives et identifiables en 2016 et en 2018.

Sources : Statistique Canada, 2020, Base de données des indicateurs de l'entrepreneuriat; OCDE (2017), *Panorama de l'entrepreneuriat 2017*, Les Éditions de l'OCDE, Paris.