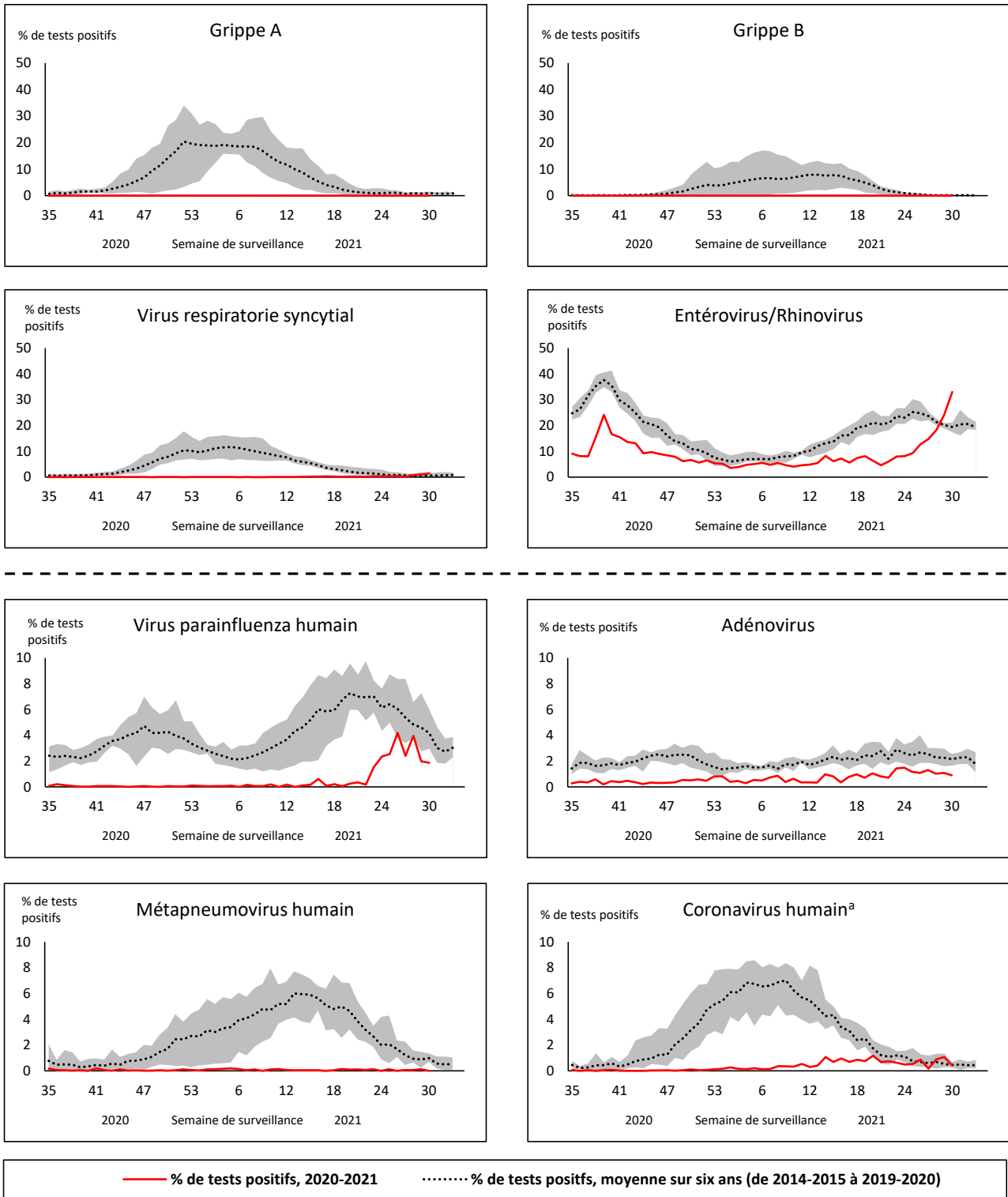


## **Rapport de virus des voies respiratoires, semaine 30 : se terminant le 31 juillet 2021**

Le programme de Surveillance et détection de virus des voies respiratoires recueille des données à partir de certains laboratoires au Canada sur le nombre de tests effectués et le nombre de tests qui s'avèrent positifs pour l'influenza et d'autres virus respiratoires. Les données sont présentées sur une base hebdomadaire toute l'année à la Centre de l'immunisation et des maladies respiratoires infectieuses (CIMRI), Agence de la santé publique du Canada. Ces données sont également résumées dans le rapport hebdomadaire Surveillance de l'influenza.

Le nombre de détections du coronavirus indiqué dans ce Rapport de virus des voies respiratoires correspond uniquement aux coronavirus humains saisonniers, pas au nouveau coronavirus (SRAS-CoV-2) à l'origine de la COVID-19. Vous trouverez de plus amples renseignements sur la COVID-19 en cliquant sur ce lien : [Maladie à coronavirus \(COVID-19\) : Mise à jour sur l'éclosion.](#)

**Figure 1 : Résultats positifs aux tests de dépistage de virus des voies respiratoires (%) déclarés par les laboratoires participants au Canada par semaine de surveillance comparativement à la moyenne et à la période de 2014-2015 à 2019-2020**



La zone ombrée représente les pourcentages maximum et minimum de résultats positifs aux tests de dépistage de virus des voies respiratoires déclarés par semaine des saisons 2014-2015 à 2019-2020

Remarque : Les données à partir de la semaine 11 de la saison 2019-2020 sont exclues de la comparaison historique en raison de la pandémie de COVID-19.

Remarque : Variation du pourcentage à l'échelle des tests positifs de l'autre côté de la ligne pointillée

<sup>a</sup> Coronavirus humain exclut les coronavirus humains SARS-CoV, MERS-CoV et SARS-CoV-2; comprend les coronavirus humains saisonniers HCoV-229E, HCoV-OC43, HCoV-NL63 et HCoV-HKU1.

**Tableau 1 : Détection de virus respiratoires pour la semaine se terminant le 31 juillet, 2021 (semaine de surveillance 2021-30)**

Laboratoire rapporteur	Grippe Test	A(H1)pdm09 Positif	A(H3) Positif	A(NonS) Positif	Grippe A Positif Total	Grippe B Positif Total	VRS Test	VRS Positif	VPIH Test	VPIH 1 Positif	VPIH 2 Positif	VPIH 3 Positif	VPIH 4 Positif	Autre VPIH Positif	ADV Test	ADV Positif	MPVH Test	MPVH Positif	EV/RV Test	EV/RV Positif	HCoV Test	HCoV Positif		
Terre-Neuve	N.D.	N.D.	N.D.	N.D.	N.D.	N.D.	N.D.	N.D.	N.D.	N.D.	N.D.	N.D.	N.D.	N.D.	N.D.	N.D.	N.D.	N.D.	N.D.	N.D.	N.R.	N.R.	0	0
Île-du-Prince-Édouard	38	0	0	0	0	0	38	0	38	0	0	0	0	0	38	1	38	0	38	13	38	0	0	
Nouvelle-Écosse	67	0	0	0	0	0	67	0	34	0	0	0	0	0	34	1	34	0	34	2	34	0	0	
Nouveau-Brunswick	148	0	0	0	0	0	139	0	99	0	0	0	0	0	99	0	99	0	99	0	99	0	0	
<b>Atlantique</b>	<b>253</b>	<b>0</b>	<b>0</b>	<b>0</b>	<b>0</b>	<b>0</b>	<b>244</b>	<b>0</b>	<b>171</b>	<b>0</b>	<b>0</b>	<b>0</b>	<b>0</b>	<b>0</b>	<b>171</b>	<b>2</b>	<b>171</b>	<b>0</b>	<b>171</b>	<b>15</b>	<b>171</b>	<b>0</b>	<b>0</b>	
Région Nord-Est	405	0	0	0	0	0	19	0	0	0	0	0	0	0	0	0	0	0	N.R.	N.R.	0	0	0	
Québec-Chaudière-Appalaches	30	0	0	0	0	0	32	2	29	0	0	3	0	0	29	0	29	0	N.R.	N.R.	29	0	0	
Centre-du-Québec	5	0	0	0	0	0	5	0	11	0	0	0	0	0	11	1	11	0	N.R.	N.R.	11	0	0	
Montréal-Laval	415	0	0	0	0	0	415	54	135	0	0	17	0	0	135	3	135	0	N.R.	N.R.	135	4	0	
Ouest du Québec	17	0	0	0	0	0	17	0	0	0	0	0	0	0	0	0	0	0	N.R.	N.R.	0	0	0	
Montérégie	3	0	0	0	0	0	3	0	0	0	0	0	0	0	0	0	0	0	N.R.	N.R.	0	0	0	
<b>Province de Québec</b>	<b>875</b>	<b>0</b>	<b>0</b>	<b>0</b>	<b>0</b>	<b>0</b>	<b>491</b>	<b>56</b>	<b>175</b>	<b>0</b>	<b>0</b>	<b>20</b>	<b>0</b>	<b>0</b>	<b>175</b>	<b>4</b>	<b>175</b>	<b>0</b>	<b>N.R.</b>	<b>N.R.</b>	<b>175</b>	<b>4</b>	<b>0</b>	
S.P.O.L. - Ottawa	9	0	0	0	0	0	9	0	9	0	0	0	0	0	9	0	9	0	9	3	9	0	0	
CHEO - Ottawa	61	0	0	0	0	0	61	0	21	0	0	2	0	0	21	0	21	0	21	4	21	0	0	
S.P.O.L. - Kingston	21	0	0	0	0	0	21	0	21	0	0	0	0	1	21	0	20	0	21	11	20	0	0	
UHN / Mount Sinai Hospital	417	0	0	0	0	0	417	0	61	0	0	0	0	0	61	1	61	0	61	0	61	0	0	
S.P.O.L. - Toronto	101	0	0	0	0	0	101	0	101	0	0	0	0	0	101	2	101	0	101	34	101	0	0	
Sick Kids Hospital - Toronto	N.D.	N.D.	N.D.	N.D.	N.D.	N.D.	N.D.	N.D.	N.D.	N.D.	N.D.	N.D.	N.D.	N.D.	N.D.	N.D.	N.D.	N.D.	N.D.	N.D.	N.D.	N.D.	N.D.	
Sunnybrook & Women's College HSC	N.D.	N.D.	N.D.	N.D.	N.D.	N.D.	N.D.	N.D.	N.D.	N.D.	N.D.	N.D.	N.D.	N.D.	N.D.	N.D.	N.D.	N.D.	N.D.	N.D.	N.D.	N.D.	N.D.	
S.P.O.L. - Sault Ste. Marie	0	0	0	0	0	0	0	0	0	0	0	0	0	0	0	0	0	0	0	0	0	0	0	
S.P.O.L. - Timmins	0	0	0	0	0	0	0	0	0	0	0	0	0	0	0	0	0	0	0	0	0	0	0	
St. Joseph's - London	N.D.	N.D.	N.D.	N.D.	N.D.	N.D.	N.D.	N.D.	N.D.	N.D.	N.D.	N.D.	N.D.	N.D.	N.D.	N.D.	N.D.	N.D.	N.D.	N.D.	N.D.	N.D.	N.D.	
S.P.O.L. - London	11	0	0	0	0	0	11	0	11	0	0	0	0	0	11	0	11	0	11	0	11	0	0	
S.P.O.L. - Orillia	6	0	0	0	0	0	6	0	6	0	0	0	0	0	6	0	6	0	6	4	6	0	0	
S.P.O.L. - Thunder Bay	0	0	0	0	0	0	0	0	0	0	0	0	0	0	0	0	0	0	0	0	0	0	0	
S.P.O.L. - Sudbury	13	0	0	0	0	0	13	0	13	0	0	0	0	0	13	1	13	0	13	1	13	0	0	
S.P.O.L. - Hamilton	14	0	0	0	0	0	14	0	14	0	0	0	0	0	14	0	14	0	14	1	14	0	0	
S.P.O.L. - Peterborough	12	0	0	0	0	0	12	0	12	0	0	0	0	0	12	0	12	0	12	2	12	0	0	
St. Joseph's - Hamilton	N.D.	N.D.	N.D.	N.D.	N.D.	N.D.	N.D.	N.D.	N.D.	N.D.	N.D.	N.D.	N.D.	N.D.	N.D.	N.D.	N.D.	N.D.	N.D.	N.D.	N.D.	N.D.	N.D.	
<b>Province de l'Ontario</b>	<b>665</b>	<b>0</b>	<b>0</b>	<b>0</b>	<b>0</b>	<b>0</b>	<b>665</b>	<b>0</b>	<b>269</b>	<b>0</b>	<b>0</b>	<b>2</b>	<b>0</b>	<b>1</b>	<b>269</b>	<b>4</b>	<b>268</b>	<b>0</b>	<b>269</b>	<b>60</b>	<b>268</b>	<b>0</b>	<b>0</b>	
Manitoba	898	0	0	0	0	0	898	0	10	0	0	0	0	0	10	0	48	0	10	6	48	1	0	
Saskatchewan	44	0	0	0	0	0	44	0	52	0	0	0	0	0	52	0	52	0	52	8	52	1	0	
Alberta	1644	0	0	0	0	0	747	0	747	2	0	5	0	0	747	3	747	0	747	363	747	1	0	
<b>Prairies</b>	<b>2586</b>	<b>0</b>	<b>0</b>	<b>0</b>	<b>0</b>	<b>0</b>	<b>1689</b>	<b>0</b>	<b>809</b>	<b>2</b>	<b>0</b>	<b>5</b>	<b>0</b>	<b>0</b>	<b>809</b>	<b>3</b>	<b>847</b>	<b>0</b>	<b>809</b>	<b>377</b>	<b>847</b>	<b>3</b>	<b>0</b>	
<b>Province de la Colombie-Britannique</b>	<b>499</b>	<b>0</b>	<b>0</b>	<b>0</b>	<b>0</b>	<b>0</b>	<b>498</b>	<b>0</b>	<b>232</b>	<b>0</b>	<b>0</b>	<b>0</b>	<b>1</b>	<b>0</b>	<b>232</b>	<b>2</b>	<b>232</b>	<b>0</b>	<b>232</b>	<b>37</b>	<b>229</b>	<b>0</b>	<b>0</b>	
Yukon	93	0	0	0	0	0	93	0	N.R.	N.R.	N.R.	N.R.	N.R.	N.R.	N.R.	N.R.	N.R.	N.R.	N.R.	N.R.	N.R.	N.R.	N.R.	
Territoires du Nord-Ouest	5	0	0	0	0	0	4	0	4	0	0	0	0	0	4	0	4	0	4	1	4	0	0	
Nunavut	0	0	0	0	0	0	0	0	0	0	0	0	0	0	0	0	0	0	0	0	0	0	0	
<b>Territoires</b>	<b>98</b>	<b>0</b>	<b>0</b>	<b>0</b>	<b>0</b>	<b>0</b>	<b>97</b>	<b>0</b>	<b>4</b>	<b>0</b>	<b>0</b>	<b>0</b>	<b>0</b>	<b>0</b>	<b>4</b>	<b>0</b>	<b>4</b>	<b>0</b>	<b>4</b>	<b>1</b>	<b>4</b>	<b>0</b>	<b>0</b>	
<b>CANADA</b>	<b>4976</b>	<b>0</b>	<b>0</b>	<b>0</b>	<b>0</b>	<b>0</b>	<b>3684</b>	<b>56</b>	<b>1660</b>	<b>2</b>	<b>0</b>	<b>27</b>	<b>1</b>	<b>1</b>	<b>1660</b>	<b>15</b>	<b>1697</b>	<b>0</b>	<b>1485</b>	<b>490</b>	<b>1694</b>	<b>7</b>	<b>0</b>	

Les données du rapport du virus des voies respiratoires représentent les données de surveillance disponibles au moment de la rédaction. Les données manquantes de la semaine en cours sont indiquées par l'acronyme N.D. Les données non recueillies par le laboratoire effectuant la déclaration sont indiquées par l'acronyme N.R.

Des spécimens du Yukon (Yn), des Territoires du Nord-Ouest (T.N.-O.) et du Nunavut (Nt) sont envoyés à des laboratoires de référence dans d'autres provinces et les résultats déclarés indiquent d'où proviennent les spécimens (Yn, T.N.-O. ou Nt).

Les résultats de la Colombie-Britannique comprennent des spécimens des sites suivants: *BC Children's and Women's Hospital, Children's and Women's Hospital Laboratory, Fraser Health Medical Microbiology Laboratory, Island Health, Providence Health Care, Powell River Hospital, St. Paul's Hospital, Vancouver General Hospital, Victoria General Hospital, BCCDC Public Health Laboratory, Interior Health Authority sites et Northern Health Authority sites.*

Les retards dans la déclaration des données peuvent entraîner une modification rétrospective des données.

Les co-détectations grippales peuvent faire en sorte que la somme des résultats positifs A(H1)pdm09, A(H3) et A(NonS) dépasse la somme des résultats positifs pour Grippe A totaux.



**Figure 2 : Nombre de tests de dépistage de virus respiratoires positifs déclarés par les laboratoires participants au Canada par semaine de surveillance**

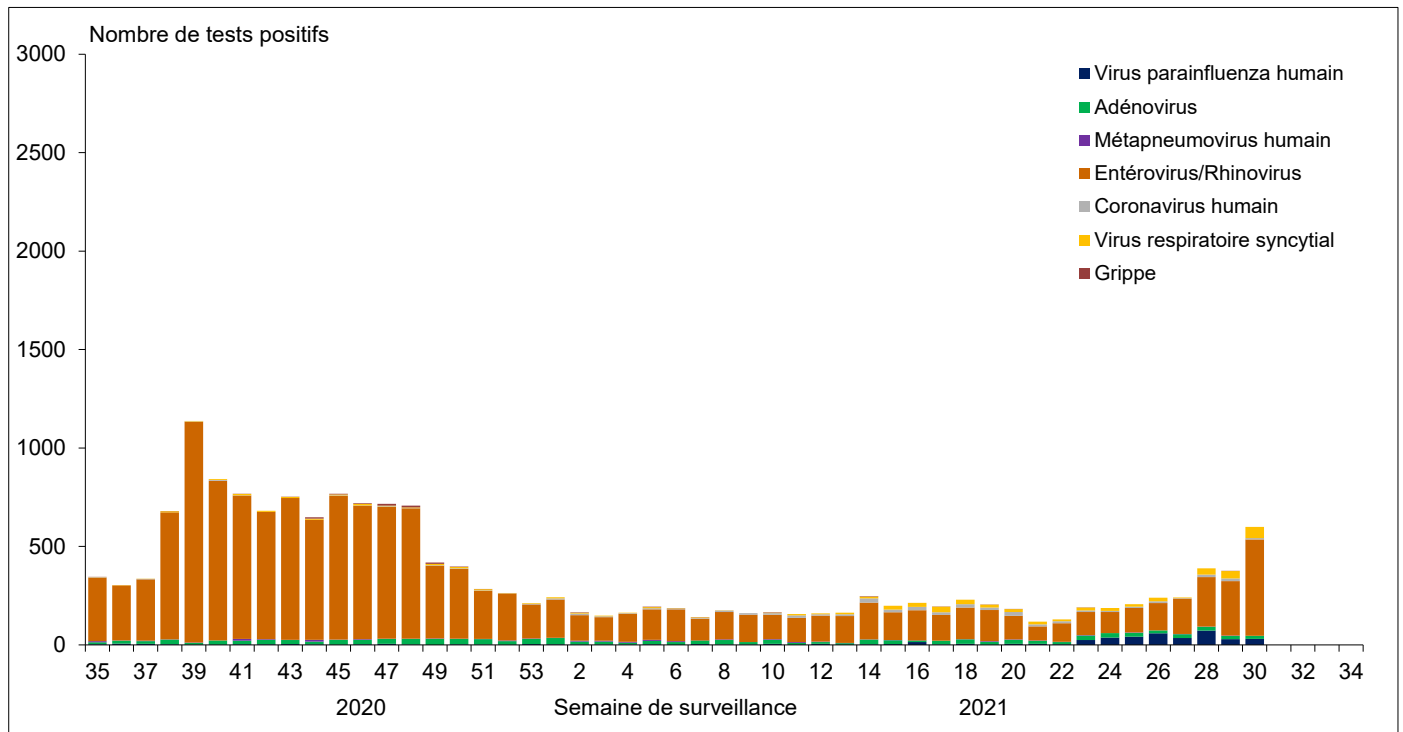
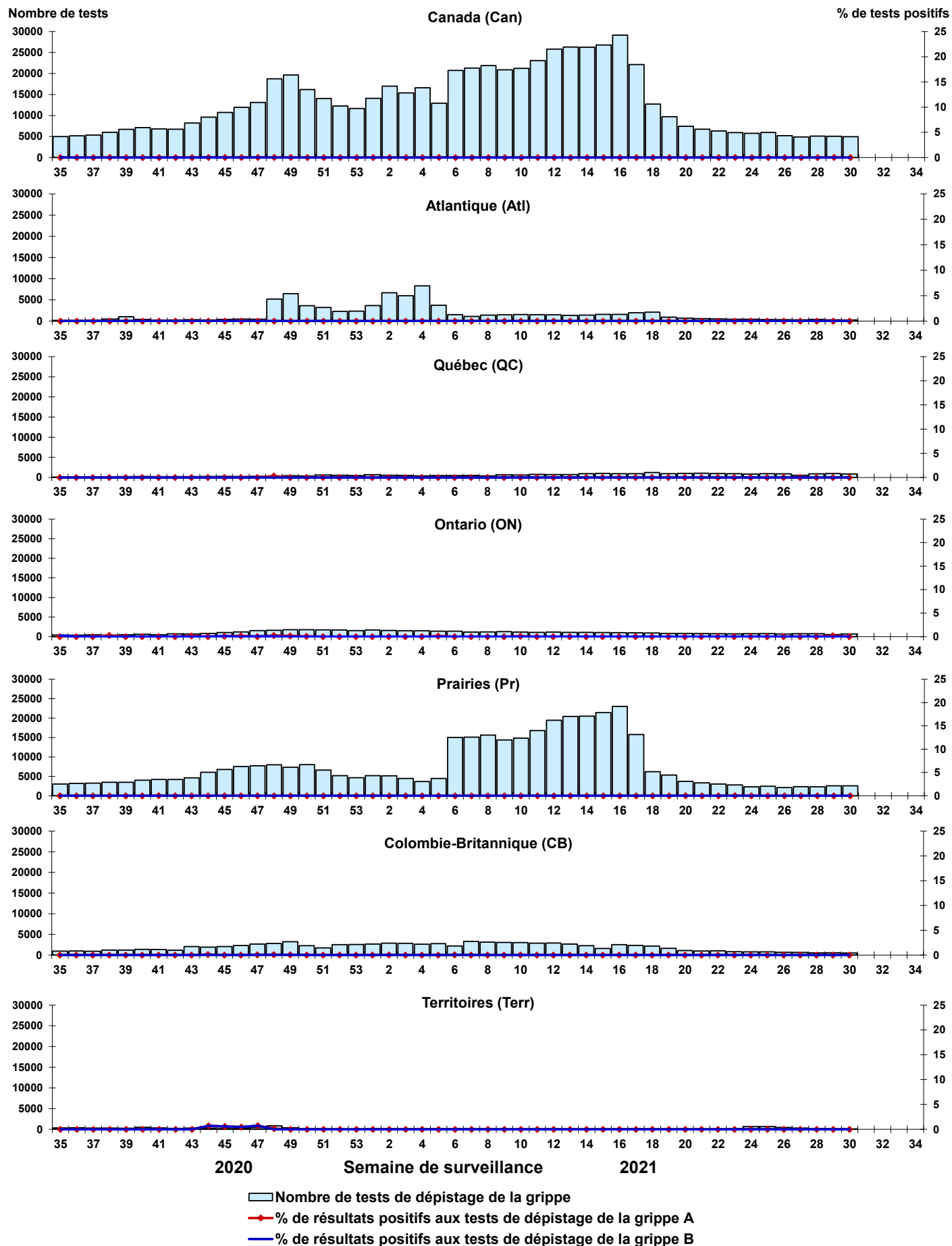


Figure 3 : Résultats positifs (%) aux tests de dépistage de la grippe au Canada par région et par semaine de surveillance



▬ Nombre de tests de dépistage de la grippe  
◆ % de résultats positifs aux tests de dépistage de la grippe A  
◆ % de résultats positifs aux tests de dépistage de la grippe B

Figure 4 : Résultats positifs (%) aux tests de dépistage du virus respiratoire syncytial (VRS) au Canada par région et par semaine de surveillance

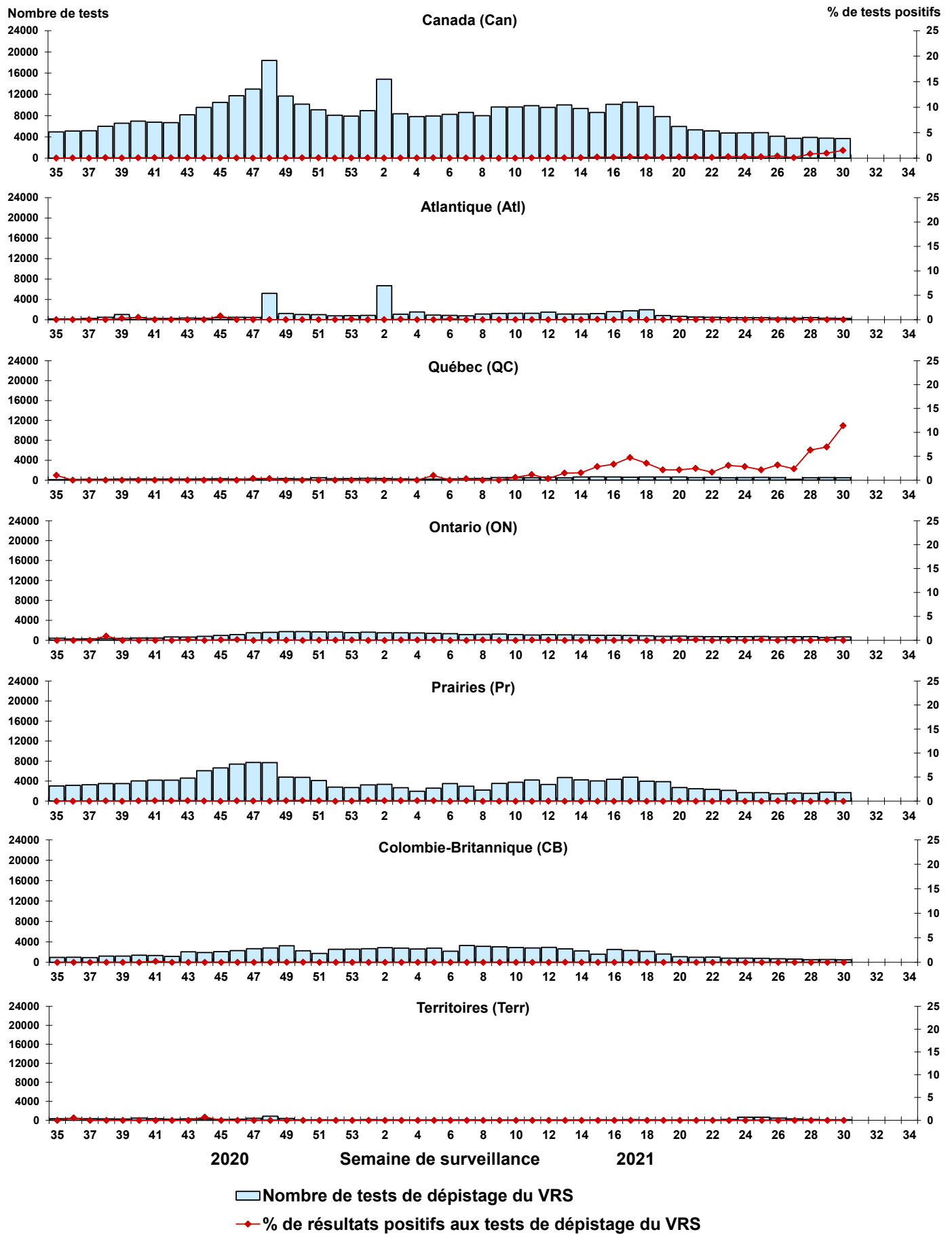


Figure 5 : Résultats positifs (%) aux tests de dépistage du virus parainfluenza humain (VPIH) au Canada par région et par semaine de surveillance

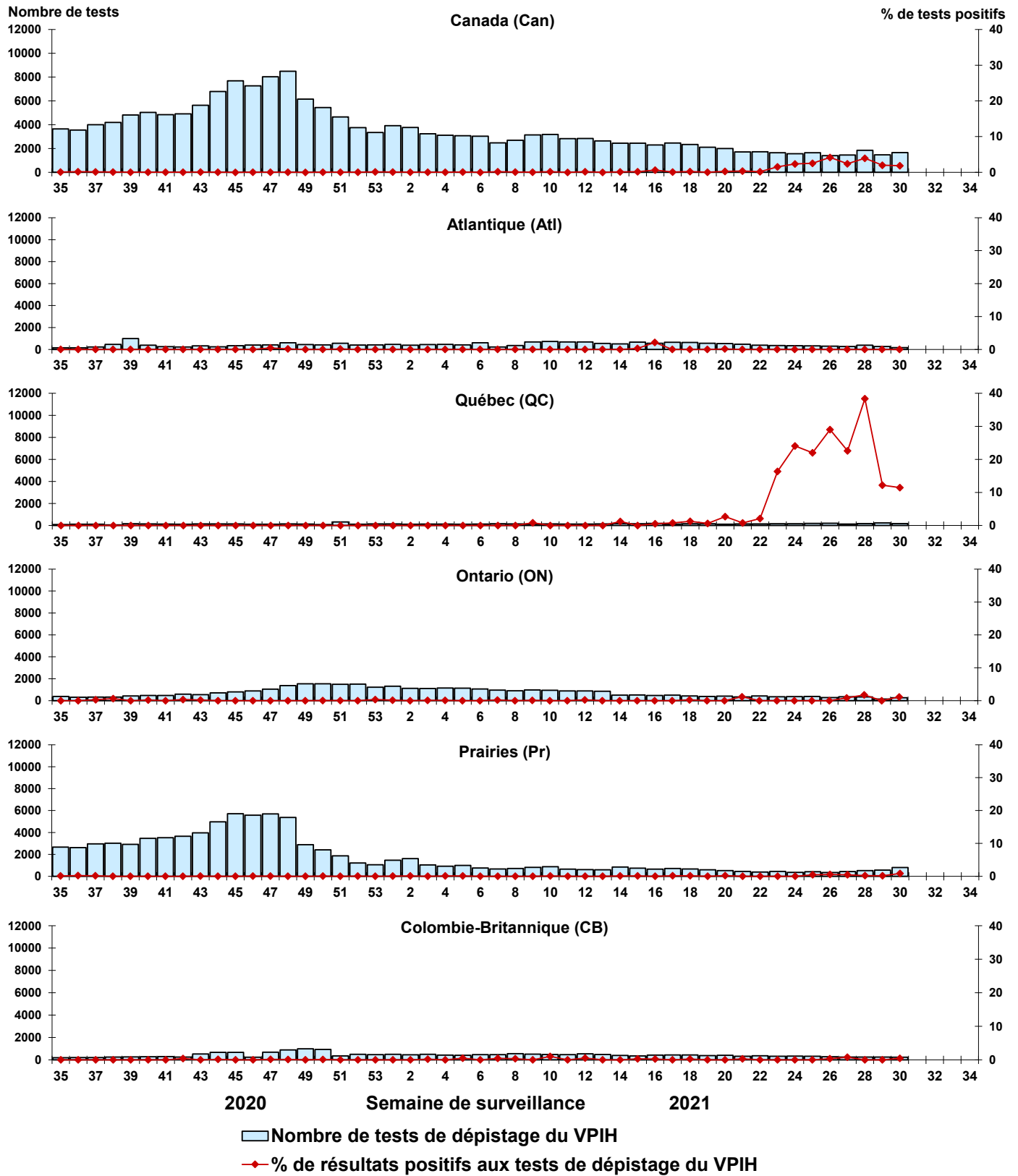




Figure 6 : Résultats positifs (%) aux tests de dépistage de l'adénovirus (ADV) au Canada par région et par semaine de surveillance

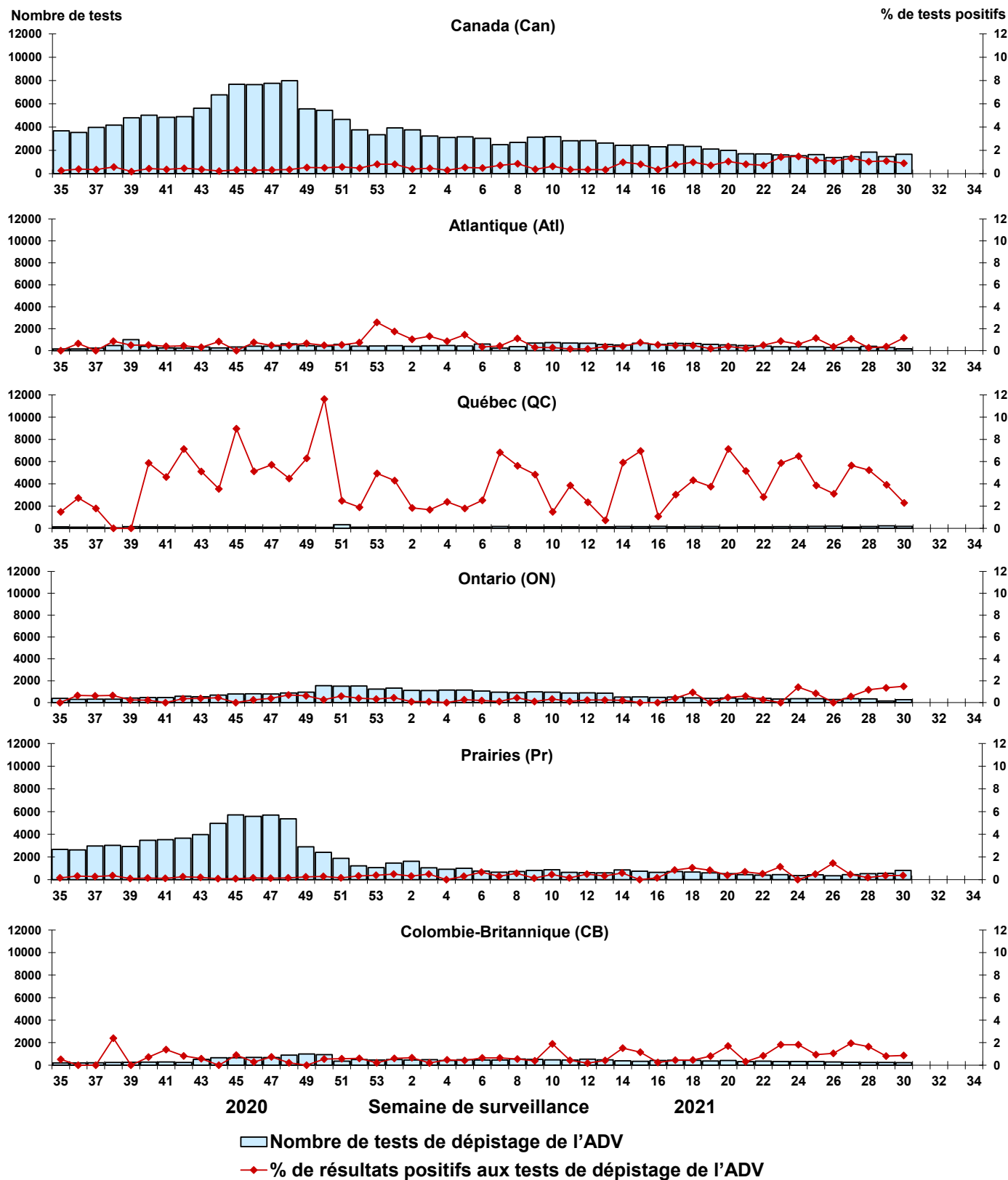


Figure 7 : Résultats positifs (%) aux tests de dépistage du métapneumovirus humain (MPVH) au Canada par région et par semaine de surveillance

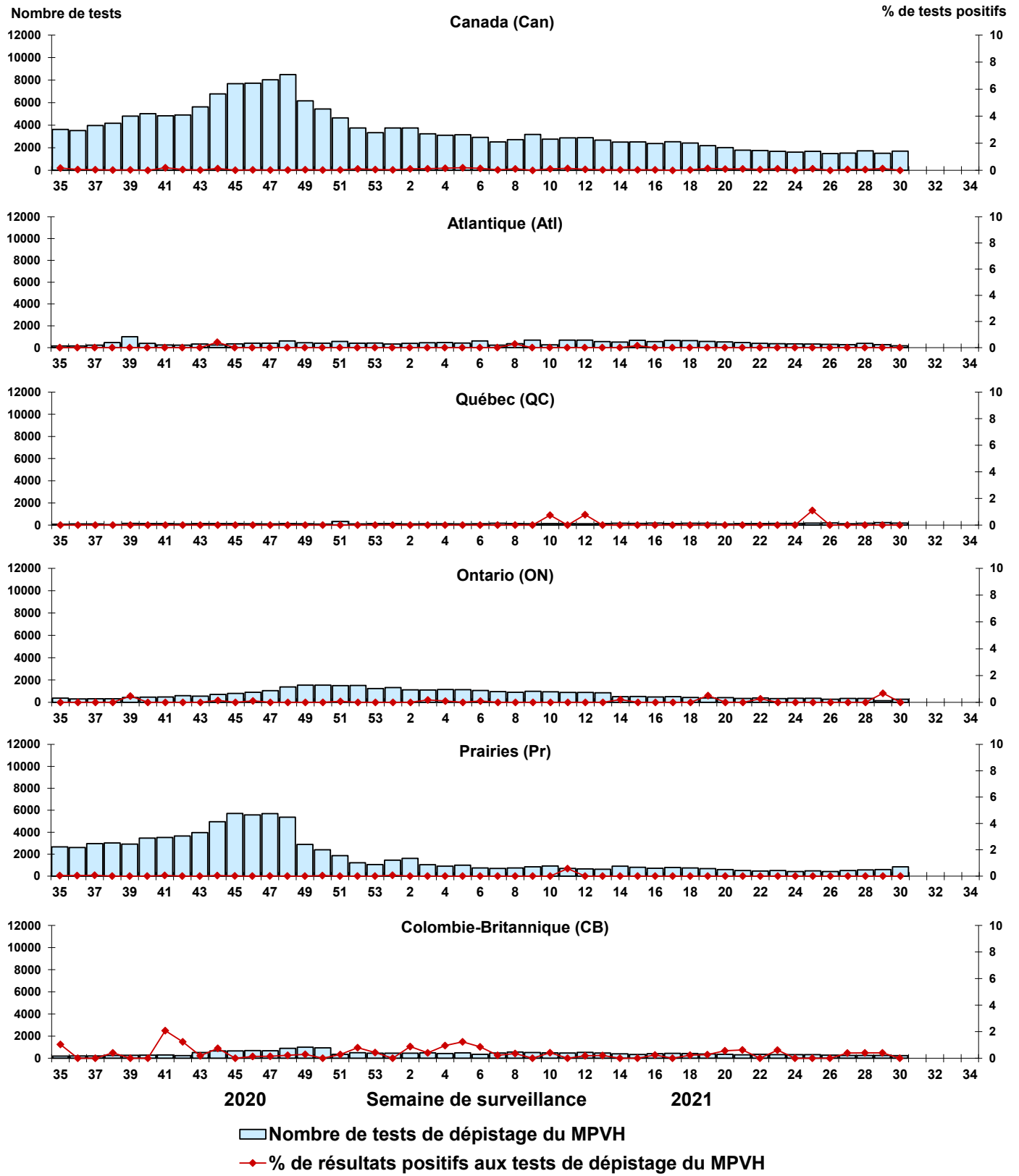


Figure 8 : Résultats positifs (%) aux tests de dépistage de l'entérovirus/du rhinovirus (EV/RV) au Canada par région et par semaine de surveillance

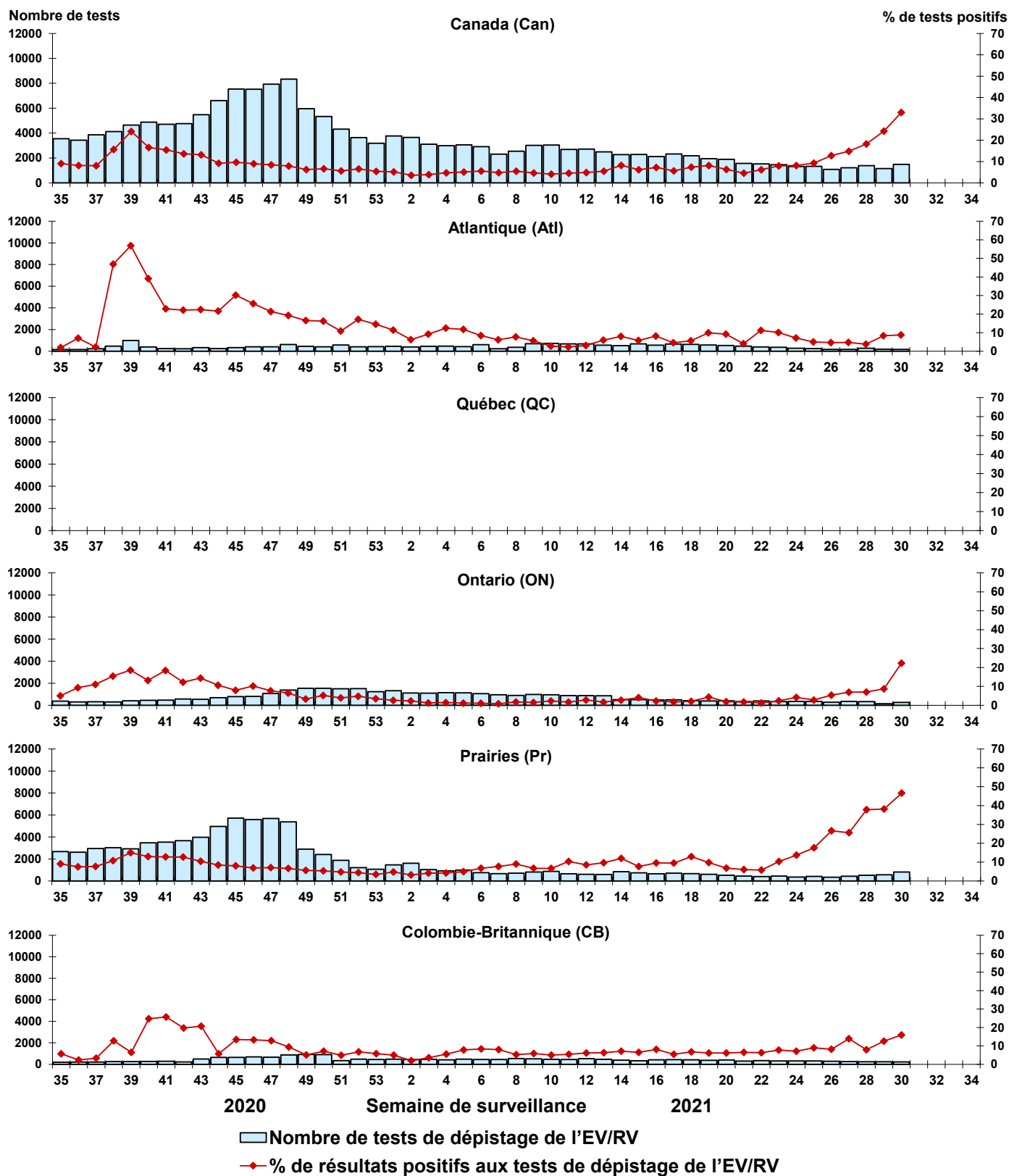
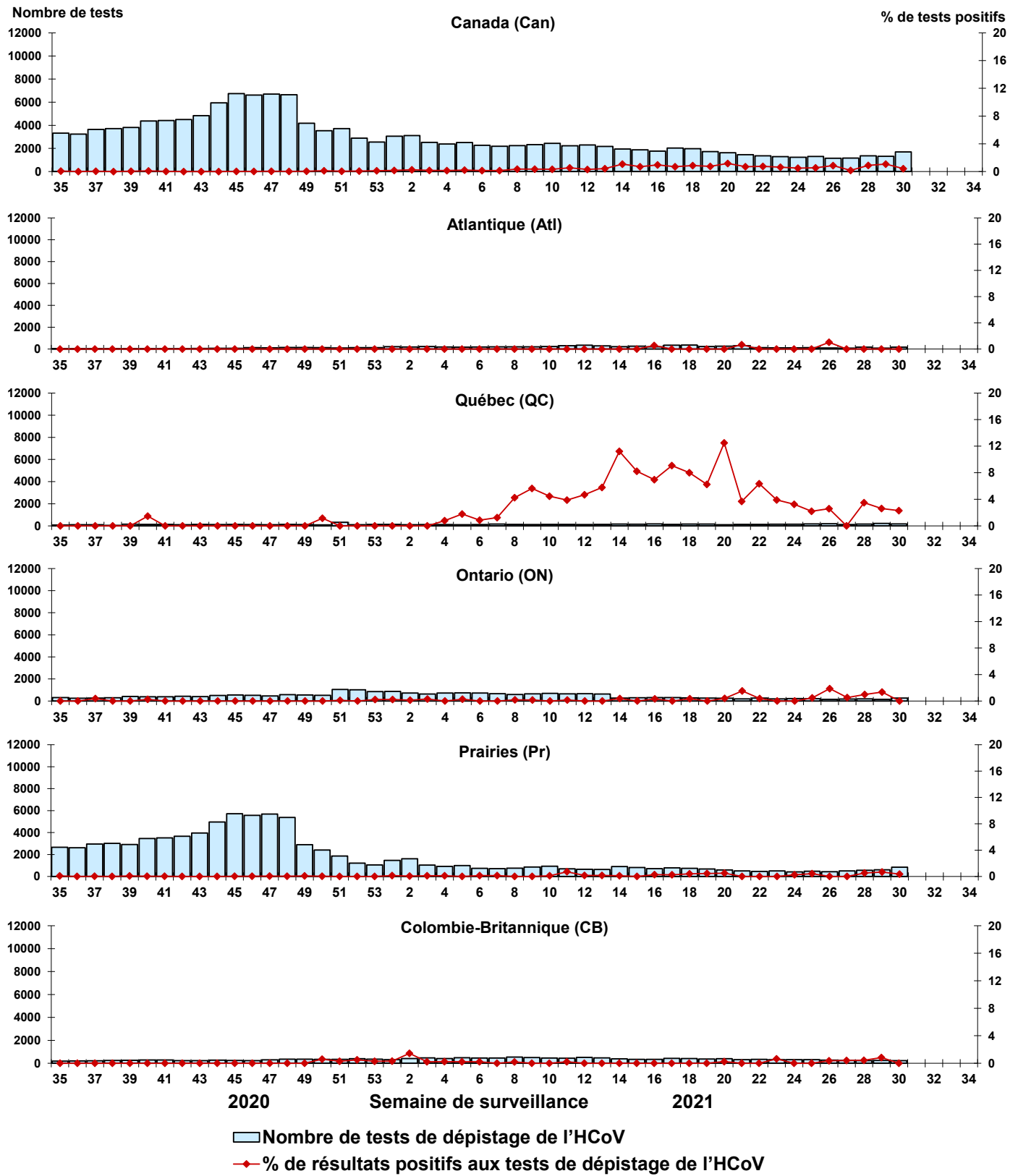


Figure 9 : Résultats positifs (%) aux tests de dépistage du coronavirus humain (HCoV) au Canada par région et par semaine de surveillance



## **Abbreviations:**

A(H1)pdm09 : Grippe A(H1N1)pdm09

A(H3) : Grippe A(H3N2)

A(NonS) : Grippe A(non sous-typé)

VRS : Virus respiratoire syncytial

VPIH : Virus parainfluenza humain

MPVH : Métapneumovirus humain

ADV : Adénovirus

EV/RV : Entérovirus/Rhinovirus

HCoV : Coronavirus humain

Atl : Région de l'Atlantique

CB : Colombie-Britannique

Can : Canada

CHEO : Centre hospitalier pour enfants de l'Est de l'Ontario

HSC : Health Sciences Centre

N.R. : Données non recueillies

N.D. : Données non déclarées pour la semaine en cours

ON : Ontario

Pr : Prairies

S.P.O.L. : Santé publique Ontario (Laboratoire)

QC : Québec

Terr : Territoires du Canada

UHN : University Health Network