


# QU' A-T-IL DANS TON SAC À DOS DE CYBERSÉCURITÉ?




Ton sac à dos est rempli d'outils pour t'aider à réussir à l'école. Puisque tes appareils jouent un rôle important dans ton année scolaire, pourquoi ne pas y inclure quelques cyberoutils qui te garderont en sécurité en ligne ?

Jette un coup d'œil à l'intérieur de ton sac à dos de cybersécurité :




## GESTIONNAIRE DE MOTS DE PASSE :



Qu'il s'agisse de comptes liés à l'école, aux médias sociaux ou aux jeux en ligne, un gestionnaire de mots de passe garde tous tes mots de passe organisés et sécurisés contre les menaces extérieures. Imagine un cahier traditionnel que tu utilises pour te rappeler et organiser tes notes sauf qu'un gestionnaire de mots de passe est comme un cahier super secret.

## AUTHENTIFICATION MULTIFACTORIELLE :


Tout comme un cadenas qui protège le contenu de ton casier, l'authentification multifactorielle est un outil formidable qui ajoute une couche supplémentaire de protection à ton activité en ligne. Vérifie lesquels de tes comptes et appareils peuvent être sécurisés par l'authentification multifactorielle.



# MISES À JOUR AUTOMATIQUES :




La mise à jour de ton agenda te permet de mieux fonctionner. L'activation des mises à jour automatiques fait de même pour tes appareils en les gardant à leur niveau optimal et le plus sécurisé possible.



# VIGILANCE FACE AUX ARNAQUES :

Rester vigilant et savoir comment identifier les arnaques est un élément important pour se protéger en ligne. N'oublie pas de mettre tes lunettes de cybersécurité pour une année scolaire en toute sécurité.



OBTENEZ PLUS DE CONSEILS POUR VOUS PROTÉGER ET PROTÉGER VOS APPAREILS À

[PENSEZCYBERSECURITE.CA](https://www.pensezcybersecurite.ca)



Centre de la sécurité  
des télécommunications

Communications  
Security Establishment

Canada