



# Bulletin sur le marché du travail

## Territoires du Nord-Ouest, Nunavut et Yukon



juin 2021

Ce Bulletin sur le marché du travail fournit une analyse des résultats d'une Enquête sur la population active pour l'ensemble des trois territoires du Canada, soit les Territoires du Nord-Ouest, le Nunavut et le Yukon.

### APERÇU

L'emploi combiné au Yukon, dans les Territoires du Nord-Ouest (TNO) et au Nunavut a légèrement diminué (-0,3 %) au deuxième trimestre (avril, mai, juin) de 2021, par rapport au trimestre précédent (janvier, février, mars). Les gains d'emploi dans les Territoires du Nord-Ouest ont été contrebalancés par des pertes au Yukon et au Nunavut.

D'une année à l'autre, l'emploi dans les territoires a augmenté de 8,5 % (+4 500), tous les gains ayant été réalisés dans le secteur des services, car les restrictions gouvernementales visant à limiter la propagation de la COVID-19 ont été assouplies, et les entreprises ont été autorisées à ouvrir et à reprendre des activités plus normales. Le nombre des travailleurs a considérablement augmenté dans les Territoires du Nord-Ouest (+12,9%) et au Nunavut (+10,0 %), tandis que l'emploi au Yukon a augmenté plus modérément (+3,3 %).

### Données trimestrielles sur la population active, Territoires du Nord-Ouest, Nunavut et Yukon\*

Données désaisonnalisées	2e trimestre 2021	1er trimestre 2021	2e trimestre 2020	Variation trimestrielle		Variation annuelle	
				Nombre	%	Nombre	%
Population 15 + ('000)	91,5	91,4	90,7	0,1	0,1	0,8	0,9
Population active ('000)	60,8	61,9	58,7	-1,1	-1,8	2,1	3,6
Emploi ('000)	57,6	57,8	53,1	-0,2	-0,3	4,5	8,5
Chômage ('000)	3,1	4,2	5,5	-1,1	-26,2	-2,4	-43,6
Taux de chômage (%)	5,1	6,8	9,4	-1,7	-	-4,3	-
Taux d'activité (%)	66,4	67,7	64,7	-1,3	-	1,7	-
Taux d'emploi (%)	63,0	63,2	58,5	-0,2	-	4,5	-

\*Données combinées, moyennes mobiles de trois mois

Remarque : Les totaux peuvent ne pas correspondre aux sommes indiquées en raison des arrondissements

Source : Statistique Canada Enquête sur la population active – Tableau 14-10-0292-01, anciennement CANSIM 282-0100

## Données trimestrielles sur la population active, par territoire

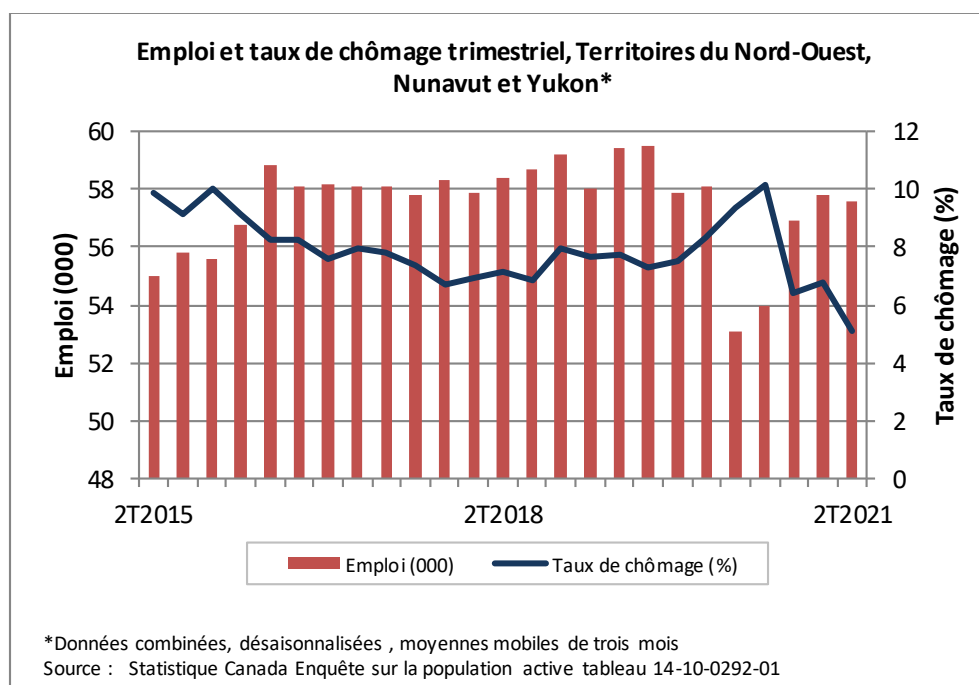
Données désaisonnalisées	Emploi			Taux de chômage		
	2e trimestre 2021 (‘000)	2e trimestre 2020 (‘000)	Variation annuelle (%)	2e trimestre 2021 (%)	2e trimestre 2020 (%)	Variation annuelle (points de %)
<b>Total territoires*</b>	57,6	53,1	8,5	5,1	9,4	-4,3
Yukon	21,8	21,1	3,3	6,8	6,2	0,6
Territoires du Nord-Ouest	23,7	21,0	12,9	4,4	9,1	-4,7
Nunavut	12,1	11,0	10,0	3,5	15,5	-12,0

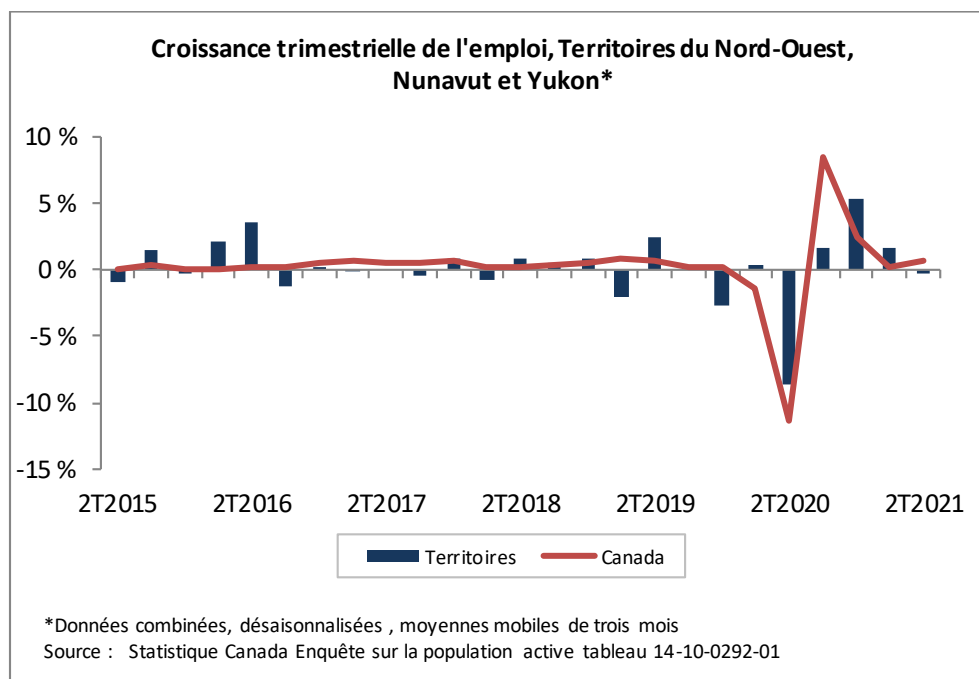
\*Données combinées, moyennes mobiles de trois mois

Remarque : Les totaux peuvent ne pas correspondre aux sommes indiquées en raison des arrondissements

Source : Statistique Canada Enquête sur la population active – Tableau 14-10-0292-01, anciennement CANSIM 282-0100

Le taux de chômage pour l’ensemble des territoires était de 5,1 %, en baisse de 1,7 point de pourcentage par rapport au premier trimestre de 2021. Comparativement à la même période l’an dernier, le Yukon a représenté le seul territoire à inscrire une augmentation du taux de chômage, soit de 0,6 point de pourcentage, pour atteindre 6,8%. En revanche, le taux de chômage des Territoires du Nord-Ouest a diminué de 4,7 points de pourcentage, pour s’établir à 4,4%, tandis que le taux de chômage du Nunavut a chuté de 12,0 points de pourcentage, pour s’établir à 3,5 % – le taux le plus bas jamais enregistré. La diminution du nombre de personnes à la recherche d’un emploi, reflétée par la baisse de la population active du Nunavut, est principalement responsable du faible taux de chômage de la région.





Par rapport au deuxième trimestre de 2020, le taux de chômage des jeunes (de 15 à 24 ans) dans les territoires a diminué de 10,4 points de pourcentage, pour s'établir à 12,3 %. Le taux de chômage des jeunes femmes a baissé de 8,6 points de pourcentage pour s'établir à 10,8 % d'une année à l'autre, tandis que le taux de chômage des jeunes hommes a considérablement diminué – en baisse de 15,1 points de pourcentage, pour s'établir à 14,3 %.

**Taux de chômage trimestriel selon l'âge et le sexe, Territoires du Nord-Ouest, Nunavut et Yukon\***

Données non désaisonnalisées	2e trimestre 2021 (%)	2e trimestre 2020 (%)	Variation annuelle (points de %)
<b>Total</b>	5,4	9,5	-4,1
<b>25 ans et plus</b>	4,5	7,8	-3,3
Hommes - 25 ans et plus	5,5	7,1	-1,6
Femmes - 25 ans et plus	3,4	8,6	-5,2
<b>15 à 24 ans</b>	12,3	22,7	-10,4
Hommes - 15 à 24 ans	14,3	29,4	-15,1
Femmes - 15 à 24 ans	10,8	19,4	-8,6

\*Données combinées - moyennes mobiles de trois mois

Source : Enquête sur la population active de Statistique Canada – Tableau sur mesure d'EDSC

## EMPLOI PAR INDUSTRIE

L'emploi dans le **secteur de la production de biens** a plongé de 12,8 % (-1 000). La pandémie de COVID-19 a eu des retombées négatives sur les deux industries clés des Territoires – l'exploitation minière et la construction – avec une baisse de l'emploi de 10,0 % et de 19,5 % respectivement d'une année à l'autre. Les éclosions de COVID-19 continuent de se produire cette année sur les sites de grandes sociétés minières, notamment à la mine de Mary River, au Nunavut<sup>1</sup>, et dans les mines de diamants Ekati et Diavik, dans les Territoires du Nord-Ouest<sup>2</sup>. Ces sociétés minières ont déclaré que les perturbations de la productivité pendant la pandémie ont nui à leur rentabilité globale.

De plus, les dépenses d'exploration et de mise en valeur des gisements dans le Nord ont chuté de façon spectaculaire (-50 % à 182 millions de dollars) en 2020, alors que la pandémie a créé des difficultés pour les opérations d'exploration, selon Ressources naturelles Canada. L'intention de dépense totale dans les territoires cette année devrait être d'environ 231 millions de dollars – une légère hausse par rapport à l'année dernière, mais tout de même loin du niveau d'investissement total de 363 millions de dollars en 2019<sup>3</sup>.

Les perspectives du secteur de la production de biens devraient s'améliorer au cours des prochaines années, car les projets d'infrastructure privés et publics contribueront à créer de nouvelles possibilités d'emploi dans les territoires. Par exemple, le gouvernement des Territoires du Nord-Ouest fournira 106 millions de dollars supplémentaires pour les infrastructures en 2021 afin de terminer les projets ayant été retardés par la pandémie de COVID-19 l'année dernière. Les projets comprennent un nouveau centre de soins de santé à Tulita et un nouveau projet d'éoliennes à Inuvik<sup>4</sup>.

Entre-temps, le gouvernement fédéral fournira 12,86 millions de dollars dans le cadre de l'Initiative pour la création rapide de logements afin de construire 50 unités de logement abordable dans tout le Yukon. Ce financement soutiendra quatre projets différents sur le territoire, à Mayo, à Watson Lake, à Whitehorse et dans la Première Nation de Carcross/Tagish. Selon le gouvernement du Yukon, ces projets devraient créer des emplois pour les résidents locaux pendant les travaux de construction<sup>5</sup>.

Au Nunavut, la construction d'un nouvel établissement de soins de longue durée de 47,5 millions de dollars devrait commencer en septembre et se terminer à l'automne 2024. Le projet devrait créer des emplois pendant plusieurs années pour la communauté de Kivalliq durant la phase de construction. Une fois le projet achevé, des postes à temps plein seront disponibles pour les résidents locaux, notamment dans les domaines des soins de santé, de la conciergerie et du soutien administratif<sup>6</sup>.

### Données trimestrielles sur la population active, par industrie, Territoires du Nord-Ouest, Nunavut et Yukon\*

Données non désaisonnalisées (000)	2e trimestre 2021	2e trimestre 2020	Variation annuelle	
			Nombre	%
<b>Emploi total, toutes les industries</b>	57,8	53,2	4,6	8,6
<b>Secteur de la production de biens</b>	6,8	7,8	-1,0	-12,8
Agriculture	0,0	0,0	0,0	-
Foresterie, pêche, mines, exploitation en carrière, et extraction de pétrole et de gaz	1,8	2,0	-0,2	-10,0
Services publics	0,9	0,7	0,2	28,6
Construction	3,3	4,1	-0,8	-19,5
Fabrication	0,6	0,9	-0,3	-33,3
<b>Secteur des services</b>	51,0	45,6	5,4	11,8
Commerce	6,2	6,8	-0,6	-8,8
Transport et entreposage	3,3	2,7	0,6	22,2
Finance, assurances, immobilier et location	2,5	1,8	0,7	38,9
Services professionnels, scientifiques et techniques	2,1	2,5	-0,4	-16,0
Services aux entreprises, services relatifs aux bâtiments et autres services de soutien	1,5	0,9	0,6	66,7
Services d'enseignement	5,4	3,9	1,5	38,5
Soins de santé et assistance sociale	7,6	7,3	0,3	4,1
Information, culture et loisirs	1,5	1,9	-0,4	-21,1
Hébergement et services de restauration	3,3	2,2	1,1	50,0
Autres services	2,0	1,5	0,5	33,3
Administrations publiques	15,6	13,9	1,7	12,2

\*Données combinées, moyennes mobiles de trois mois

Remarque : Les totaux peuvent ne pas correspondre aux sommes indiquées en raison des arrondissements

Source : Enquête sur la population active de Statistique Canada – Tableau sur mesure d'EDSC

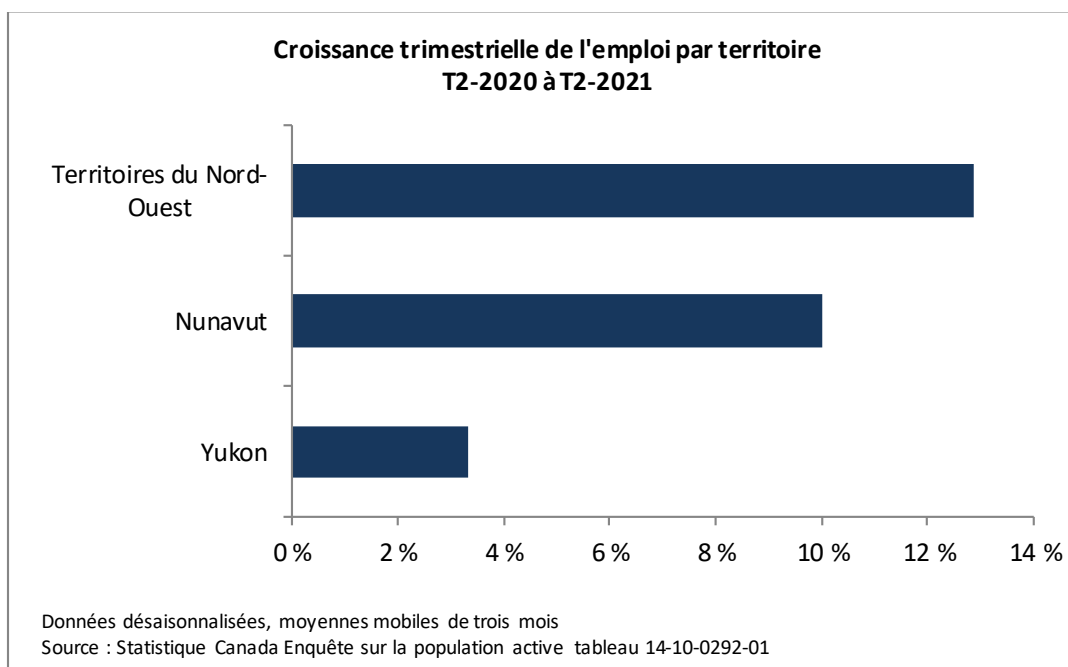
L'emploi dans le **secteur de la production de services** a augmenté de 5 400 au deuxième trimestre 2021, soit une hausse de 11,8 % par rapport au même trimestre l'an dernier. Malgré des gains récents en matière d'emploi, l'industrie du tourisme est restée gravement touchée par la pandémie.

Pour faire face aux conséquences de la COVID-19, tous les niveaux de gouvernement ont promis des financements et créé de nouvelles initiatives visant à aider les entreprises liées au tourisme dans le Nord. Le gouvernement des TNO lance deux nouveaux programmes visant à fournir une aide financière aux exploitants touristiques et aux fournisseurs d'hébergement admissibles. Le Pandemic Relief Extension Program et le Supplement for Tourism Accommodation Relief Program devraient aider le secteur du tourisme à se rétablir. Selon le gouvernement des T.N.-O., 75 % des entreprises touristiques du territoire ont signalé une baisse des revenus d'au moins 50 % l'année dernière, et le taux d'occupation moyen des hôtels est passé de 65 % en 2019 à 39 % en 2020<sup>7</sup>.

En outre, les gouvernements fédéral et des T.N.-O. prévoient un financement supplémentaire de 14,77 millions de dollars pour aider le secteur de l'aviation du territoire à maintenir les services aériens essentiels dans les communautés éloignées pendant la pandémie. Il y a 22 communautés éloignées dans les Territoires du Nord-

Ouest pour lesquelles le service aérien est le seul mode de transport utilisable toute l'année. Le financement sera alloué à la fois aux compagnies aériennes de transport de passagers et aux compagnies de fret et d'affrètement<sup>8</sup>.

Les perspectives pour ce secteur sont favorables à court terme. Compte tenu des grands projets d'infrastructure en cours dans le Nord, la croissance de l'emploi au cours des deux prochaines années est probable dans les secteurs du transport et de l'entreposage, des services professionnels, scientifiques et techniques, et du commerce. Plusieurs projets à venir, comme celui de l'agrandissement de l'aérogare de l'aéroport Mike Zubko d'Inuvik (T.N.-O.)<sup>9</sup>, d'une valeur de 42 millions de dollars, celui de la remise en service de l'aéroport international Erik Nielsen de Whitehorse<sup>10</sup>, d'une valeur de 3,8 millions de dollars, et celui de la recherche de faisabilité sur la liaison hydroélectrique et de fibre optique de Kivalliq (Nunavut), d'une valeur de 3 millions de dollars, devraient se traduire par un besoin accru d'employés dans les territoires<sup>11</sup>.



**Remarque :** Les auteurs ont pris un soin particulier à rédiger ce document en fondant leurs recherches sur des informations sur le marché du travail qui étaient exactes et pertinentes au moment de la publication. Le marché du travail étant en évolution constante, les données fournies peuvent avoir changé depuis la publication de ce document. Nous encourageons les lecteurs à consulter d'autres sources pour obtenir des renseignements supplémentaires sur l'économie et le marché du travail locaux. Les renseignements présentés dans ce document ne reflètent pas nécessairement les politiques officielles d'Emploi et Développement social Canada.

**Préparé par :** Direction de l'information sur le marché du travail, Service Canada, Territoires du Nord-Ouest, Nunavut et Yukon

**Pour de plus amples informations,** veuillez contacter l'équipe de l'IMT : [http://www.esdc.gc.ca/cgi-bin/contact/esdc-esdc/tra/contactez\\_nous.aspx?section=imt](http://www.esdc.gc.ca/cgi-bin/contact/esdc-esdc/tra/contactez_nous.aspx?section=imt)

**Pour de l'information sur l'Enquête sur la population active,** visitez le site: Web de Statistique Canada : <http://www.statcan.gc.ca>

© Sa Majesté la Reine du chef du Canada, représentée par Emploi et Développement social Canada, 2021 tous droits réservés.

<sup>1</sup> CTV News, Red Cross called in to help amid Delta variant outbreak at Nunavut mine, 15 juin 2021.

<https://www.ctvnews.ca/health/coronavirus/red-cross-called-in-to-help-amid-delta-variant-outbreak-at-nunavut-mine-1.5471388> (en anglais seulement).

<sup>2</sup> CBC News, COVID-19 outbreak declared at Ekati mine, 1 new case at Diavik Mine, 31 mai 2021.

<https://www.cbc.ca/news/canada/north/covid-19-outbreak-ekati-may-31-1.6047150> (en anglais seulement).

<sup>3</sup> Ressources naturelles Canada, Dépenses d'exploration minérale et de mise en valeur de gisements, par province et territoire, 2016 - 2019 actuel, estimations provisoires pour 2020 et intentions des dépenses pour 2021, février 2021.

<https://dsmm.nrcan-rncan.gc.ca/expl-expl/ExploTableau.aspx?Lang=fr&FileT=022020>.

<sup>4</sup> CBC News, N.W.T. MLAs approve \$106M in additional infrastructure spending, 3 juin 2021.

<https://www.cbc.ca/news/canada/north/nwt-mlas-infrastructure-spending-1.6051813> (en anglais seulement).

<sup>5</sup> Gouvernement du Yukon, Le gouvernement du Canada soutient la création rapide de logements pour les Premières Nations au Yukon, 25 juin 2021. <https://yukon.ca/fr/news/canada-supports-rapid-housing-projects-first-nations-yukon>.

<sup>6</sup> Nunavut News, Construction: Long-term care facility, utilidor replacement planned for Rankin Inlet, 7 mai 2021.

<https://www.nunavutnews.com/special-feature/construction-long-term-care-facility-utilidor-replacement-planned-for-rankin-inlet/> (en anglais seulement).

<sup>7</sup> Gouvernement des Territoires du Nord-Ouest, Le GTNO lance deux nouveaux programmes de soutien destinés aux secteurs du tourisme et de l'hébergement, 7 juin 2021. <https://www.gov.nt.ca/fr/newsroom/le-gtno-lance-deux-nouveaux-programmes-de-soutien-destines-aux-secteurs-du-tourisme-et-de>.

<sup>8</sup> Gouvernement des Territoires du Nord-Ouest, Le GTNO offrira un soutien financier de plus de 14 millions de dollars aux compagnies aériennes des TNO, 4 juin 2021. <https://www.gov.nt.ca/fr/newsroom/le-gtno-offrira-un-soutien-financier-de-plus-de-14-millions-de-dollars-aux-compagnies>.

<sup>9</sup> Gouvernement du Canada, Le Canada et les Territoires du Nord-Ouest investissent 42 millions de dollars dans une nouvelle aérogare à l'aéroport Mike Zubko d'Inuvik, 23 juin 2021. <https://www.canada.ca/fr/bureau-infrastructure/nouvelles/2021/06/le-canada-et-les-territoires-du-nord-ouest-investissent-42-millions-de-dollars-dans-une-nouvelle-aerogare-a-laeroport-mike-zubko-dinuvik.html>.

---

<sup>10</sup> Yukon News, Federal government funding repairs to Whitehorse airport, 26 mai 2021. <https://www.yukon-news.com/news/federal-government-funding-repairs-to-whitehorse-airport/> (en anglais seulement).

<sup>11</sup> Gouvernement du Canada, Le gouvernement du Canada continue de soutenir le projet de liaison à fibre optique de Kivalliq, 4 mai 2021. <https://www.canada.ca/fr/developpement-economique-nord/nouvelles/2021/05/le-gouvernement-du-canada-continue-de-soutenir-le-projet-de-liaison-a-fibre-optique-de-kivalliq.html>.