



Bulletin sur le marché du travail

Colombie-Britannique

juin 2021



Ce Bulletin sur le marché du travail fournit une analyse des résultats de l'Enquête sur la population active pour la province de la Colombie-Britannique (C.-B.), y compris le Nord de la C.-B., l'Île de Vancouver et la côte, le Lower Mainland, Thompson-Okanagan et les Kootenays.

APERÇU

Le marché du travail provincial démontre de la résilience face aux pressions de la pandémie en cours, car la plupart des industries se sont déjà remises des répercussions de la COVID-19, du moins en termes d'emploi. En Colombie-Britannique, l'emploi est resté relativement inchangé (+0,1 %), l'emploi à temps plein ayant légèrement augmenté entre avril et juin.¹ Au cours du trimestre, la croissance de l'emploi en juin (+1,6 %) a presque compensé les pertes d'emplois combinées des mois d'avril et mai.²

Le taux de chômage de la province s'est amélioré à 6,9 % (-0,4 %) par rapport au trimestre précédent. La reprise de l'emploi dans les provinces en juin a maintenant dépassé (+1 %) le niveau préalable à la pandémie de février 2020.

Par rapport à l'année dernière, un plus grand nombre de personnes ont trouvé un emploi (+14,4 % ou +331 400)³, en partie grâce au succès à long terme des mesures de lutte contre la pandémie sur le marché du travail de la province. En outre, l'augmentation des vaccinations a contribué à réduire le nombre de cas de COVID-19 dans la province.

Grâce à ces succès et aux sacrifices dans la lutte contre la pandémie de COVID-19, la Colombie-Britannique est passée à l'étape 3 de son plan de redémarrage le 1^{er} juillet 2021. L'ordonnance sur le port obligatoire du masque a été levée, les restrictions sur les déplacements à l'intérieur de la province ont été supprimées et les limites sur les repas à l'intérieur et à l'extérieur ont été assouplies⁴. En effet, les choses s'annoncent bien, car comme de plus en plus de Britanno-Colombiens reçoivent leur deuxième dose de vaccin, le redressement de la province devrait continuer à s'accélérer au cours de l'été.

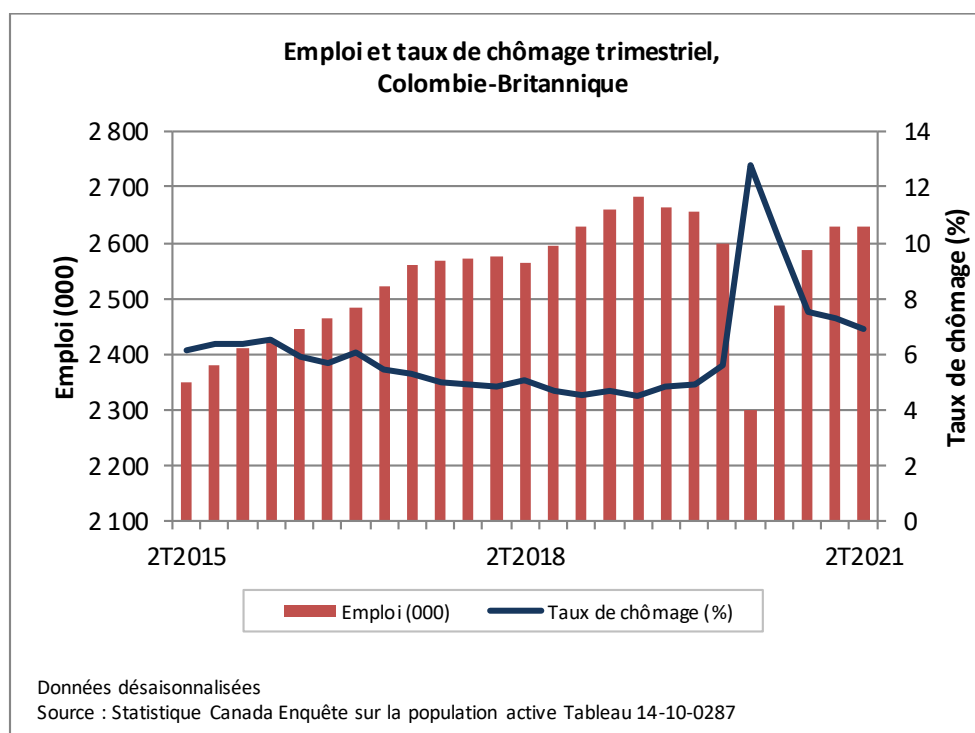
Cependant, certaines parties de la province pourraient ne pas avoir l'été qu'elles attendent depuis un an et demi. Après une récente vague de chaleur et un printemps sec dans certaines régions, la saison des feux de forêt en Colombie-Britannique est bien engagée. Au moment de la rédaction de cet article, plus de 300 feux de forêt sont actifs dans la province. Malheureusement, environ un millier de résidents ont dû fuir rapidement un feu de forêt impossible à maîtriser en juin, le village de Lytton et ses environs ayant été détruits.

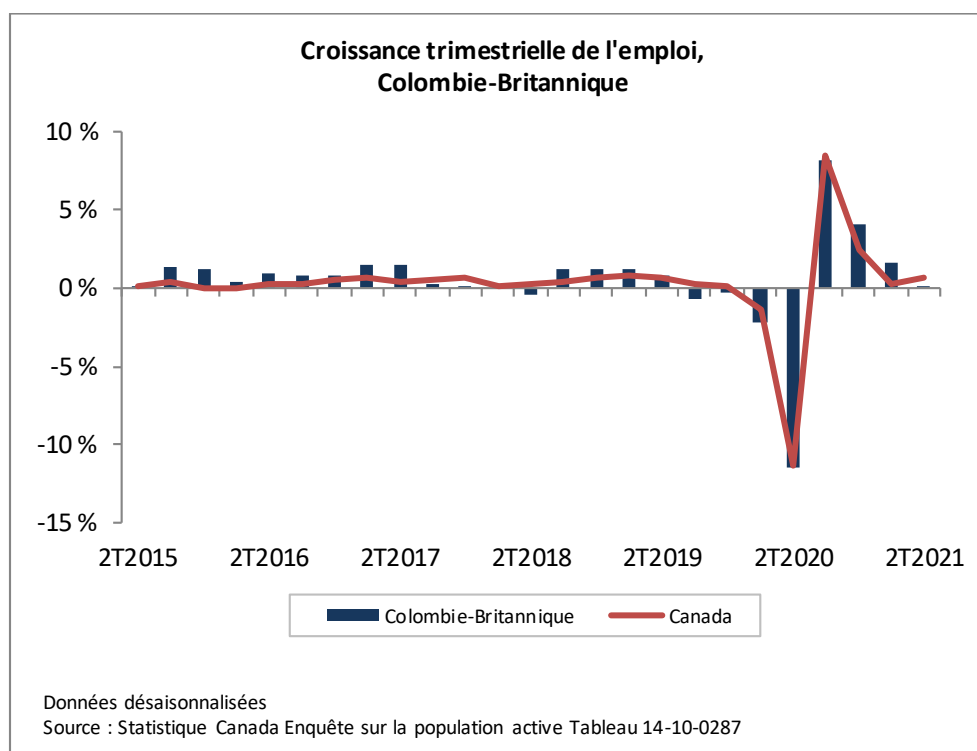
Données trimestrielles sur la population active, Colombie-Britannique

Données désaisonnalisées	2e trimestre 2021	1er trimestre 2021	2e trimestre 2020	Variation trimestrielle		Variation annuelle	
				Nombre	%	Nombre	%
Population 15 + ('000)	4 334,7	4 323,2	4 292,6	11,5	0,3	42,1	1,0
Population active ('000)	2 825,2	2 835,7	2 636,7	-10,5	-0,4	188,5	7,1
Emploi ('000)	2 630,9	2 629,0	2 299,5	1,9	0,1	331,4	14,4
Temps plein ('000)	2 053,2	2 050,8	1 861,9	2,4	0,1	191,3	10,3
Temps partiel ('000)	577,7	578,2	437,6	-0,5	-0,1	140,1	32,0
Chômage ('000)	194,3	206,7	337,2	-12,4	-6,0	-142,9	-42,4
Taux de chômage (%)	6,9	7,3	12,8	-0,4	-	-5,9	-
Taux d'activité (%)	65,2	65,6	61,4	-0,4	-	3,8	-
Taux d'emploi (%)	60,7	60,8	53,6	-0,1	-	7,1	-

Remarque : Les totaux peuvent ne pas correspondre aux sommes indiquées en raison des arrondissements

Source : Statistique Canada Enquête sur la population active – Tableau 14-10-0287, anciennement CANSIM 282-0087





Le taux de chômage en Colombie-Britannique s'est grandement amélioré au cours de l'année (-5,9 points de pourcentage), car beaucoup moins de personnes étaient au chômage (-142 900). Au cours de l'année, la reprise a surtout concerné les personnes âgées de 25 ans et plus, puisque leur emploi a augmenté d'environ 11,3% (+ 231 800).⁵

Le taux de chômage des jeunes (15 à 24 ans) de la Colombie-Britannique était de 11,8% au deuxième trimestre de 2021, soit un taux légèrement amélioré (-2,8%) par rapport au trimestre précédent.⁶ Pendant ce temps, certains jeunes ont continué à avoir du mal à trouver une place sur le marché du travail, le nombre de jeunes dans la population active ayant diminué de 2,8% (-11 400) au cours du trimestre. Pourtant, par rapport à l'année dernière, le taux de chômage des jeunes a baissé de 16,0 points de pourcentage, car les jeunes ont pu trouver du travail à mesure que la pandémie s'est atténuée (+99 700 personnes employées).⁷

Taux de chômage trimestriel selon l'âge et le sexe, Colombie-Britannique

Données désaisonnalisées	2e trimestre 2021 (%)	1er trimestre 2021 (%)	2e trimestre 2020 (%)	Variation trimestrielle (points de %)	Variation annuelle (points de %)
Total	6,9	7,3	12,8	-0,4	-5,9
25 ans et plus	6,1	6,1	10,6	0,0	-4,5
Hommes - 25 ans et plus	6,3	5,9	9,9	0,4	-3,6
Femmes - 25 ans et plus	5,8	6,3	11,4	-0,5	-5,6
15 à 24 ans	11,8	14,6	27,8	-2,8	-16,0
Hommes - 15 à 24 ans	10,5	12,4	27,9	-1,9	-17,4
Femmes - 15 à 24 ans	13,3	16,9	27,6	-3,6	-14,3

Remarque : Les totaux peuvent ne pas correspondre aux sommes indiquées en raison des arrondissements

Source : Statistique Canada Enquête sur la population active – Tableau 14-10-0287, anciennement CANSIM 282-0087

EMPLOI PAR INDUSTRIE

L'ensemble du secteur de la production de biens de la province est resté stable au cours du deuxième trimestre de 2021. Cependant, le secteur de l'**agriculture** a connu des pertes d'emplois importantes (-11,6 %), et l'emploi dans la construction (-2,3 %) a légèrement diminué. Les pertes d'emplois ont été compensées par des gains dans les autres industries, notamment dans l'industrie manufacturière (+2,2 %)⁸. L'emploi en général dans le secteur des biens continue de se rétablir, comptant 31 200 travailleurs de plus qu'il y a un an. Bien que l'emploi ait augmenté dans la plupart des secteurs de production de biens au cours de l'année, seuls les agriculteurs sont encore plus mal lotis en raison de la pandémie⁹.

L'emploi dans le secteur de la **construction** s'est amélioré par rapport à l'année dernière (+3,0 %); toutefois, l'emploi dans l'ensemble de l'industrie a diminué au cours du deuxième trimestre de 2021. Les pertes d'emplois au cours du trimestre peuvent être dues en partie à une forte baisse des mises en chantier en avril (-47,3 %), suivie d'une modeste reprise en mai (+20,1 %)¹⁰. La demande de logements dans la province semble s'atténuer, car les prix élevés des maisons continuent de décourager de nombreux acheteurs d'une première maison d'entrer sur le marché du logement. En outre, la demande liée à la pandémie, qui a fait grimper les ventes et les prix des logements récemment, pourrait être satisfaite¹¹.

En effet, le pic soudain des permis de construire au début de l'année s'est depuis atténué, et en glissement annuel, la valeur des permis de construire est restée relativement inchangée (+1,0 %) en mai. Au cours de la période de 12 mois, la valeur des permis de construction de logements multiples (p. ex. condominiums) a connu une forte baisse (-34,8 %), tandis que la valeur totale des permis de construction non résidentielle a presque doublé (+89,5 %)¹².

À l'heure actuelle, les travaux se poursuivent sur plusieurs grands projets industriels en Colombie-Britannique, notamment le gazoduc Coastal GasLink, d'une valeur de 6,6 milliards de dollars, et le gazoduc TransMountain, d'une valeur de 12,6 milliards de dollars. Entre-temps, la province a annoncé plusieurs projets de modernisation d'écoles et de logements abordables d'une valeur de plusieurs millions de dollars à l'échelle de la province. À l'avenir, la région métropolitaine de Vancouver bénéficiera de deux grands projets de transport public : le prolongement en cours du Sky Train Broadway, d'une valeur de 2,8 milliards de dollars, et le prolongement du Sky Train Surrey-Langley, d'une valeur de 3,8 milliards de dollars, annoncés récemment.

Le secteur de la **foresterie** continue de s'adapter aux défis actuels, notamment les feux incontrôlés, les tarifs commerciaux américains et la diminution de l'approvisionnement en bois. Après plusieurs mois de prix du bois historiquement élevés, ils ont fortement chuté au mois de juin, en raison de l'augmentation de l'offre et de la diminution de la demande. Les États-Unis sont le plus important client de l'Ouest canadien pour le bois de construction de charpente de maison, et la demande en Amérique demeure forte en raison de la diminution du nombre de maisons d'occasion sur le marché.

À court terme, les activités d'exploitation forestière pourraient devoir être réduites dans les semaines à venir en raison des risques de feux de forêt. Pour l'instant, la plupart des installations font des réserves de fibres afin de garantir un fonctionnement ininterrompu au cours des prochains mois¹³.

À la suite de l'escalade des manifestations contre l'exploitation des forêts anciennes sur l'île de Vancouver, le gouvernement provincial accède à la demande des Premières Nations Pacheedaht, Huu-ay-aht et Ditidaht de reporter de deux ans l'exploitation forestière dans le bassin hydrographique de Fairy Creek et dans la vallée centrale de Walbran. La province vise à assurer la durabilité et la concurrence dans tout le secteur, ce qui comprend la participation des communautés locales¹⁴. D'autres mesures de protection des forêts anciennes seront annoncées cet été après consultation des nations autochtones locales.

Tout récemment, à la fin du mois de juin, la ville de Port Alberni a signifié à Western Forest Products un avis d'expropriation pour les terres de la scierie Somass. L'usine est restée inactive depuis juillet 2017, date à laquelle les opérations ont été interrompues pour une durée indéterminée¹⁵.

Parallèlement, le groupe San a annoncé qu'il envisageait d'étendre ses activités à Terrace, notamment en construisant une scierie pour traiter le bois¹⁶. La société a également annoncé récemment qu'elle prévoyait d'investir 100 millions de dollars dans ses activités à Port Alberni, dont 60 millions de dollars pour améliorer la capacité de la société à expédier du bois par porte-conteneurs à partir du port en eau profonde de Port Alberni¹⁷.

D'une année à l'autre, le nombre d'emplois dans le secteur des **services** en Colombie-Britannique a augmenté de 16,3 % pour atteindre plus de 2,1 millions d'emplois. La croissance de l'emploi est en grande partie due à des gains importants dans les industries qui se sont adaptées aux restrictions sanitaires en cours, notamment dans les secteurs suivants : **hébergement et services de restauration** (+37,1 %), **information, culture et loisirs** (+35,9 %) et **commerce de gros et de détail** (+15,5 %). Parallèlement, des industries telles que **services aux entreprises, services de construction et autres services de soutien** (+28,7 %) et **autres services** (+24,5 %) ont également progressé¹⁸.

Sur une base trimestrielle, l'emploi dans le secteur de l'**hébergement et de la restauration** a connu une forte baisse (-7,1 %) en raison d'une ordonnance provinciale de santé publique émise en mai, qui interdisait aux restaurants, pubs, bars et aires de restauration d'offrir des repas à l'intérieur¹⁹. Malgré les difficultés à court terme pour les travailleurs de cette industrie, l'emploi devrait se rétablir rapidement, car la province en est maintenant à la troisième étape de son plan de redémarrage. Pendant ce temps, le taux d'occupation des hôtels de la province reste faible, à 31,9 % pour mai 2021²⁰, en raison de la diminution du nombre de voyageurs internationaux, de l'annulation de la saison des croisières jusqu'en février 2022 et du maintien des restrictions sur les voyages à la frontière canado-américaine. Il convient de noter que les perspectives à long terme pour les communautés côtières qui dépendent de l'industrie des croisières demeurent incertaines, car le gouvernement américain a adopté une loi permettant aux navires de croisière de contourner les destinations canadiennes entre l'Alaska et l'état de Washington²¹. Cependant, à court terme, les activités touristiques locales devraient s'améliorer au cours de l'été, les restrictions de voyage à l'échelle de la province ayant été levées.

L'emploi dans le secteur du **transport** est resté relativement stable au cours du trimestre. Toutefois, les feux de forêt qui font actuellement rage dans la province ont causé des dommages importants aux chemins de fer et des retards dans la livraison des marchandises. Pour l'instant, certaines communautés verront une augmentation du trafic ferroviaire, les marchandises étant détournées vers d'autres itinéraires. D'autres destructions de lignes ferroviaires pourraient avoir une incidence négative sur la capacité de transport maritime de la Colombie-Britannique, obligeant les navires de charge à se rediriger vers le port de Vancouver ou le port de Prince Rupert pour recevoir ou livrer des marchandises.

Le nombre d'emplois dans l'**enseignement** a diminué d'environ 3 900 (-2,1 %) au cours du trimestre. Dans toute la province, les divisions scolaires sont confrontées à des déficits budgétaires²², en particulier dans le Lower Mainland, où les districts scolaires ont perdu des revenus en raison de la diminution du nombre d'étudiants internationaux inscrits pendant la pandémie. Ainsi, des enseignants et d'autres personnels de soutien ont été licenciés afin d'équilibrer les budgets²³. Pour l'avenir, on ne sait pas encore si les étudiants internationaux reviendront pour la nouvelle année scolaire à l'automne prochain.

Données trimestrielles sur la population active, par industrie, Colombie-Britannique

Données désaisonnalisées ('000)	2e trimestre 2021	1er trimestre 2021	2e trimestre 2020	Variation trimestrielle		Variation annuelle	
				Nombre	%	Nombre	%
Emploi total, toutes les industries	2 630,9	2 629,0	2 299,5	1,9	0,1	331,4	14,4
Secteur de la production de biens	488,2	488,4	457,0	-0,2	0,0	31,2	6,8
Agriculture	22,1	25,0	27,2	-2,9	-11,6	-5,1	-18,8
Foresterie, pêche, mines, exploitation en carrière, et extraction de pétrole et de gaz	53,1	50,7	42,8	2,4	4,7	10,3	24,1
Services publics	21,3	19,8	19,5	1,5	7,6	1,8	9,2
Construction	214,4	219,5	208,1	-5,1	-2,3	6,3	3,0
Fabrication	177,3	173,4	159,5	3,9	2,2	17,8	11,2
Secteur des services	2 142,7	2 140,6	1 842,6	2,1	0,1	300,1	16,3
Commerce	396,9	394,3	343,5	2,6	0,7	53,4	15,5
Transport et entreposage	138,2	139,2	125,6	-1,0	-0,7	12,6	10,0
Finance, assurances, immobilier et location	169,0	163,2	160,5	5,8	3,6	8,5	5,3
Services professionnels, scientifiques et techniques	261,9	254,2	228,7	7,7	3,0	33,2	14,5
Services aux entreprises, services relatifs aux bâtiments et autres services de soutien	107,5	107,3	83,5	0,2	0,2	24,0	28,7
Services d'enseignement	184,9	188,8	172,7	-3,9	-2,1	12,2	7,1
Soins de santé et assistance sociale	352,6	345,0	311,5	7,6	2,2	41,1	13,2
Information, culture et loisirs	125,7	127,7	92,5	-2,0	-1,6	33,2	35,9
Hébergement et services de restauration	163,3	175,7	119,1	-12,4	-7,1	44,2	37,1
Autres services	111,3	110,2	89,4	1,1	1,0	21,9	24,5
Administrations publiques	131,6	134,9	115,4	-3,3	-2,4	16,2	14,0

Remarque : Les totaux peuvent ne pas correspondre aux sommes indiquées en raison des arrondissements

Source : Statistique Canada Enquête sur la population active – Tableau 14-10-0355, anciennement CANSIM 282-0088

ANALYSE RÉGIONALE

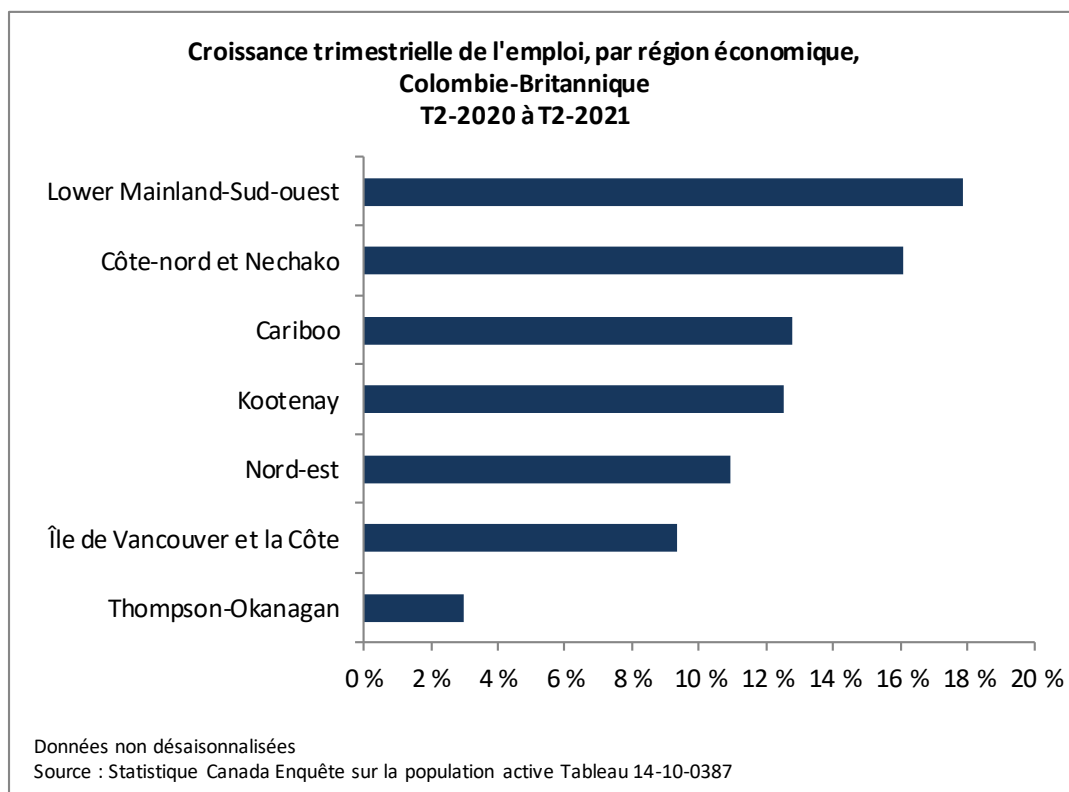
Les répercussions de la pandémie de COVID-19 commencent à diminuer, mais le nombre d'emplois dans toutes les régions a augmenté au cours de la dernière année. En effet, la reprise de la population active a contribué à la baisse du taux de chômage dans toutes les régions, celle de Kootenay ayant connu la plus forte baisse (-10,2 points de pourcentage)²⁴. Ce succès représente probablement les diverses approches adoptées par la Colombie-Britannique en réponse à la pandémie par rapport aux autres provinces de l'Ouest canadien. En effet, les perspectives de la province sont brillantes, puisque d'autres restrictions devraient être levées dans le courant de l'été.

Données trimestrielles sur la population active, par région économique, Colombie-Britannique

Données non désaisonnalisées	Emploi			Taux de chômage		
	2e trimestre 2021 (000)	2e trimestre 2020 (000)	Variation annuelle (%)	2e trimestre 2021 (%)	2e trimestre 2020 (%)	Variation annuelle (points de %)
Colombie-Britannique	2 639,5	2 310,3	14,2	6,8	12,4	-5,6
Régions économiques						
Île de Vancouver et la Côte	410,9	375,7	9,4	5,6	11,8	-6,2
Lower Mainland-Sud-ouest	1694,5	1437,9	17,8	7,2	12,9	-5,7
Thompson-Okanagan	280,6	272,4	3,0	6,5	10,3	-3,8
Kootenay	83,7	74,4	12,5	5,6	15,8	-10,2
Cariboo	88,3	78,3	12,8	6,1	10,9	-4,8
Côte-nord et Nechako	44,0	37,9	16,1	7,6	14,6	-7,0
Nord-est	37,5	33,8	10,9	3,9	10,8	-6,9

Remarque : Les totaux peuvent ne pas correspondre aux sommes indiquées en raison des arrondissements

Source : Statistique Canada Enquête sur la population active – Tableau14-10-0387, anciennement CANSIM 282-0122



Le redressement économique de **l'île et de la côte de Vancouver** après la pandémie se poursuit. L'emploi s'est amélioré de 9,4 % par rapport à ce qu'il était il y a un an, et le taux de chômage est de 5,6 %, en baisse par rapport à 11,8 %²⁵. Les perspectives du secteur touristique de la région s'améliorent, puisque l'interdiction de voyager entre les régions de la province a été levée le 15 juin. Les traversiers de la Colombie-Britannique ont déjà ajouté des bateaux pour répondre à la demande croissante²⁶. Pendant la majeure partie du deuxième trimestre, les restrictions provinciales sur les voyages non essentiels ont eu un impact négatif sur le secteur du tourisme de la région, car les restrictions ne permettaient pas à la plupart des personnes de se déplacer entre les régions sanitaires afin de limiter la propagation de la COVID-19.

Pendant ce temps, l'industrie de la construction de la région sera occupée, car la province a annoncé plusieurs améliorations d'écoles et projets de logements abordables de plusieurs millions de dollars dans la région, notamment une amélioration de 3 millions de dollars de l'école secondaire Dover à Nanaimo²⁷, et un projet de 170 logements abordables à Sooke²⁸.

La reprise de la province repose principalement dans le **Lower Mainland – Sud-Ouest**. D'une année à l'autre, la région a mené la province en matière de croissance de l'emploi, ajoutant 256 600 emplois (+17,8 %) ²⁹. Les perspectives du secteur de la construction de la région s'améliorent. La région bénéficiera non seulement des investissements de la province dans divers projets de modernisation d'écoles de plusieurs millions de dollars, mais aussi du nouveau centre aquatique et communautaire de 106,6 millions de dollars à New Westminster³⁰. En outre, le marché de l'habitation de la région métropolitaine de recensement de Vancouver a été très actif, puisque, au cours des 12 derniers mois, les mises en chantier ont augmenté de 22,7 % en mai 2021³¹.

Pour ce qui est de l'avenir, le secteur technologique de la région est en plein essor. Amazon a annoncé qu'il allait embaucher 1 800 personnes cette année, la majorité des postes étant situés à Vancouver³². De plus, l'YVR et l'Institut de technologie de la Colombie-Britannique ont ouvert un nouveau centre d'innovation à l'aéroport international de Vancouver. Les élèves découvriront les nouvelles technologies utilisées dans l'industrie du transport aérien³³.

L'emploi dans **Thompson-Okanagan** a augmenté de 3,0 % au cours de l'année et le taux de chômage a diminué de 3,8 points de pourcentage pour atteindre 6,5 %³⁴. Le secteur de la construction de la région commence à montrer plus d'activité, notamment en ce qui concerne les travaux routiers. Le gouvernement provincial a annoncé qu'il investissait 2,2 millions de dollars pour améliorer la sécurité le long de l'autoroute Coquihalla près de Merritt. Le projet devrait durer jusqu'à l'automne³⁵. En outre, la région bénéficiera de la prochaine phase du projet d'élargissement à quatre voies de la Transcanadienne près de Chase. La province a annoncé que le projet commencerait ce printemps et serait terminé à l'automne 2023.

Les perspectives pour la saison touristique estivale de la région sont précaires. Au moment de la rédaction de cet article, plusieurs feux de forêt importants menacent des communautés dans la vallée de l'Okanagan et près de Kamloops, notamment Sun Peaks. Le secteur du tourisme de la région a déjà connu d'importantes pertes d'emplois l'année dernière en raison de la pandémie.

Le secteur du tourisme d'été et l'industrie de la construction pourraient souffrir indépendamment des effets immédiats des feux de forêt, car la fumée de ceux-ci exacerbe les problèmes de santé et a un impact négatif sur les activités de plein air.

L'emploi dans la région de **Kootenay** a bondi de 12,5 % au cours de l'année, et le taux de chômage a chuté considérablement de 10,2 points de pourcentage pour s'établir à 5,6 %, car davantage de personnes ont trouvé du travail (+9 300)³⁶. La croissance de l'emploi dans la région est probablement due en partie à une reprise de l'activité de construction dans la région. Par exemple, plusieurs améliorations des routes et des infrastructures sont en cours, notamment la construction d'un pont de remplacement de 6,2 millions de dollars enjambant la rivière Kaslo le long de la route 31. La construction du pont doit être terminée d'ici la fin de l'année³⁷. Pendant ce temps, la construction a commencé sur l'installation de 10 millions de dollars de 120 km d'infrastructure de fibre optique entre Playmor Junction et le Nord de Nakusp. Les travaux devraient durer jusqu'au printemps 2023³⁸.

Les perspectives du secteur de la foresterie de Castlegar s'améliorent. Déjà, Interfor a annoncé un projet de 35 millions de dollars pour améliorer la productivité de son usine. L'entreprise va reconstruire et remplacer sa raboteuse. Les travaux devraient être terminés en juillet 2022³⁹. De plus, le gouvernement fédéral financera à hauteur de 4,5 millions de dollars la modernisation de l'équipement afin d'améliorer le traitement des fibres à l'usine de pâte à papier Mercer Celgar. Une fois achevées, ces améliorations contribueront à résoudre les problèmes régionaux d'approvisionnement en fibres⁴⁰.

Au moment de la rédaction de ce rapport, plusieurs feux de forêt actifs importants sont en cours dans la région. Si la situation devait s'aggraver, l'emploi dans le transport ferroviaire, la sylviculture et les activités liées au tourisme serait touché.

Au cours de l'année, l'emploi dans les régions de **North Coast et Nechako** a augmenté de 16,1 % (+6 100) pour atteindre 44 000 travailleurs, et le taux de chômage a été réduit de près de la moitié pour atteindre 7,0 %, car un plus grand nombre de personnes ont trouvé du travail et sont entrées dans la population active (+3 200)⁴¹. L'emploi dans la région s'est amélioré en partie grâce à l'intensification du travail sur les mégaprojets de LNG Canada et de Coastal GasLink. Les perspectives pour les industries de la construction et du transport de la région semblent prometteuses, car la Pembina Pipeline Corporation s'est associée à la Nation Haisla pour le projet Cedar LNG à Kitimat. S'il est approuvé, le projet devrait créer 500 emplois temporaires pendant la construction. Une décision finale d'investissement est prévue pour 2023⁴².

Pour l'instant, la région bénéficie également de plusieurs autres projets à petite échelle, notamment la construction de plusieurs bâtiments au Coast Mountain College de Terrace. Le projet de 35 millions de dollars comprend de nouveaux logements d'étudiants, ainsi que des rénovations de la bibliothèque et du centre des affaires étudiantes et des inscriptions⁴³.

Par rapport à l'année dernière, le nombre d'emplois dans la région économique **Nord-Est** a augmenté de 10,9 % pour atteindre 37 500 emplois, et le taux de chômage a diminué de 6,9 points de pourcentage pour atteindre 3,9 %⁴⁴. Le projet hydroélectrique du site C continue d'augmenter sa main-d'œuvre sur place. Selon les derniers chiffres, le projet Site C comptait plus de 4 800 travailleurs en mars 2021⁴⁵.

Plusieurs projets de construction de moindre envergure sont également en cours dans la région, notamment un nouveau pont de 28 millions de dollars à Dawson Creek. Le projet devrait se terminer en 2023⁴⁶. De plus, l'aéroport régional de North Peace, situé à Fort St John, a reçu un financement fédéral de 8,2 millions de dollars pour les travaux de réfection des pistes. Les travaux devraient durer trois mois et commenceront en juillet⁴⁷.

Entre-temps, le secteur du gaz naturel de la province progresse, puisque Cryopeak LNG Solutions a ouvert sa nouvelle installation de production de gaz naturel à Fort Nelson. L'installation fournira du gaz naturel aux communautés nordiques éloignées et aux clients industriels, comme les exploitations minières⁴⁸.

Remarque : Les auteurs ont pris un soin particulier à rédiger ce document en fondant leurs recherches sur des informations sur le marché du travail qui étaient exactes et pertinentes au moment de la publication. Le marché du travail étant en évolution constante, les données fournies peuvent avoir changé depuis la publication de ce document. Nous encourageons les lecteurs à consulter d'autres sources pour obtenir des renseignements supplémentaires sur l'économie et le marché du travail locaux. Les renseignements présentés dans ce document ne reflètent pas nécessairement les politiques officielles d'Emploi et Développement social Canada.

Préparé par : Direction de l'information sur le marché du travail, Service Canada, Colombie-Britannique

Pour de plus amples informations, veuillez contacter l'équipe de l'IMT : http://www.esdc.gc.ca/cgj-bin/contact/esdc-esdc/fga/contactez_nous.aspx?section=imt

Pour de l'information sur l'Enquête sur la population active, visitez le site: Web de Statistique Canada : <http://www.statcan.gc.ca>

© Sa Majesté la Reine du chef du Canada, représentée par Emploi et Développement social Canada, 2021 tous droits réservés.

- ¹ Statistique Canada, Tableau 14-10-0287-01. Caractéristiques de la population active, données mensuelles désaisonnalisées et la tendance-cycle, 5 derniers mois, 12 juillet 2021. https://www150.statcan.gc.ca/t1/tbl1/fr/tv.action?pid=1410028701&request_locale=fr.
- ² Statistique Canada, Tableau 14-10-0287-01. Caractéristiques de la population active, données mensuelles désaisonnalisées et la tendance-cycle, 5 derniers mois, 12 juillet 2021. https://www150.statcan.gc.ca/t1/tbl1/fr/tv.action?pid=1410028701&request_locale=fr.
- ³ Statistique Canada, Tableau 14-10-0287-01. Caractéristiques de la population active, données mensuelles désaisonnalisées et la tendance-cycle, 5 derniers mois, 12 juillet 2021. https://www150.statcan.gc.ca/t1/tbl1/fr/tv.action?pid=1410028701&request_locale=fr.
- ⁴ We are in Step 3, BC's Restart: A plan to bring us back together, Government of British Columbia, 2 juillet 2021. <https://www2.gov.bc.ca/gov/content/covid-19/info/restart#step-three> (en anglais seulement).
- ⁵ Statistique Canada, Tableau 14-10-0287-01. Caractéristiques de la population active, données mensuelles désaisonnalisées et la tendance-cycle, 5 derniers mois, 12 juillet 2021. https://www150.statcan.gc.ca/t1/tbl1/fr/tv.action?pid=1410028701&request_locale=fr.
- ⁶ Statistique Canada, Tableau 14-10-0287-01. Caractéristiques de la population active, données mensuelles désaisonnalisées et la tendance-cycle, 5 derniers mois, 12 juillet 2021. https://www150.statcan.gc.ca/t1/tbl1/fr/tv.action?pid=1410028701&request_locale=fr.
- ⁷ Statistique Canada, Tableau 14-10-0287-01. Caractéristiques de la population active, données mensuelles désaisonnalisées et la tendance-cycle, 5 derniers mois, 12 juillet 2021. https://www150.statcan.gc.ca/t1/tbl1/fr/tv.action?pid=1410028701&request_locale=fr.
- ⁸ Statistique Canada, Tableau 14-10-0355-01. Emploi selon l'industrie, données mensuelles désaisonnalisées et non désaisonnalisées, et tendance-cycle, 5 derniers mois (x 1 000), 12 juillet 2021. https://www150.statcan.gc.ca/t1/tbl1/fr/tv.action?pid=1410035501&request_locale=fr.
- ⁹ Statistique Canada, Tableau 14-10-0355-01. Emploi selon l'industrie, données mensuelles désaisonnalisées et non désaisonnalisées, et tendance-cycle, 5 derniers mois (x 1 000), 12 juillet 2021. https://www150.statcan.gc.ca/t1/tbl1/fr/tv.action?pid=1410035501&request_locale=fr.
- ¹⁰ Statistique Canada, Tableau 34-10-0156-01. Société canadienne d'hypothèques et de logement, logements mis en chantier dans les centres de 10 000 habitants et plus, pour Canada, provinces, et régions métropolitaines de recensement, désaisonnalisées au taux annuel, mensuel (x 1 000), 12 juillet 2021. https://www150.statcan.gc.ca/t1/tbl1/fr/tv.action?pid=3410015601&request_locale=fr.
- ¹¹ Bryan Yu, B.C. home sales dip in May as price growth continues to erode affordability, BIV online, 29 juin 2021. <https://biv.com/article/2021/06/bc-home-sales-dip-may-price-growth-continues-erode-affordability> (en anglais seulement).
- ¹² Statistique Canada, Tableau 34-10-0066-01. Permis de bâtir, par type de structure et type de travaux (x 1 000), 12 juillet 2021. https://www150.statcan.gc.ca/t1/tbl1/fr/tv.action?pid=3410006601&request_locale=fr.
- ¹³ Madison's Lumber Reporter, Stand-off between suppliers and buyers continues as lumber prices remain flat, Canadian Forest Industries, 8 juin 2021. <https://www.woodbusiness.ca/stand-off-between-suppliers-and-buyers-continues-as-lumber-prices-remain-flat/> (en anglais seulement).
- ¹⁴ Une nouvelle conception d'une sylviculture durable privilégie les gens et les collectivités, BC Gov News, gouvernement de la Colombie-Britannique, 1^{er} juin 2021. https://bcgovnews.azureedge.net/translations/releases/2021PREM0037-001060/6.1.2021_Modern_Forest_Policy_French.pdf.

- ¹⁵ Suzie Quinn, Port Alberni to expropriate Somass Sawmill from Western Forest Products, Alberni Valley News, 22 juin 2021. <https://www.albernavalleynews.com/news/port-alberni-to-expropriate-somass-sawmill-from-western-forest-products/> (en anglais seulement).
- ¹⁶ Ellen Cools, San Group looking to build sawmill in Terrace, BC, Canadian Forest Industries, 23 juin 2021. <https://www.woodbusiness.ca/san-group-looking-to-build-sawmill-in-terrace-bc/> (en anglais seulement).
- ¹⁷ Suzie Quinn, San Group will invest \$100M in four forestry-based projects in Port Alberni, Alberni Valley News, 3 juin 2021. <https://www.albernavalleynews.com/news/san-group-will-invest-100m-in-four-forestry-based-projects-in-port-alberni/> (en anglais seulement).
- ¹⁸ Statistique Canada, Tableau 14-10-0355-01. Emploi selon l'industrie, données mensuelles désaisonnalisées et non désaisonnalisées, et tendance-cycle, 5 derniers mois (x 1 000), 12 juillet 2021. https://www150.statcan.gc.ca/t1/tbl1/fr/tv.action?pid=1410035501&request_locale=fr.
- ¹⁹ Ordonnance de la directrice de la santé publique visant les restaurants et les bars, gouvernement de la Colombie-Britannique, 10 mai 2021. <https://www2.gov.bc.ca/gov/content/covid-19/info/restrictions#restaurants-bars> (en anglais seulement).
- ²⁰ Tourism Industry Dashboard, Destination British Columbia, consulté le 11 juillet 2021. <https://www.destinationbc.ca/tourism-industry-dashboard/> (en anglais seulement).
- ²¹ Associated Press, Biden signs bill opening door for Alaska cruises to resume, bypassing B.C. ports, Victoria News, 25 mai 2021. <https://www.vicnews.com/news/biden-signs-bill-opening-door-for-alaska-cruises-to-resume-bypassing-b-c-ports/> (en anglais seulement).
- ²² Many B.C. school districts forecasting major budget shortfalls, CBC News, 13 avril 2021. <https://www.cbc.ca/news/canada/british-columbia/school-budget-shortfalls-1.5986486> (en anglais seulement).
- ²³ Joe Ballard, Burnaby and Coquitlam teachers' associations facing devastating job cuts call for provincial COVID relief, CBC News, 12 mai 2021. <https://www.cbc.ca/news/canada/british-columbia/burnaby-coquitlam-teacher-associations-facing-devastating-job-losses-1.6024076> (en anglais seulement).
- ²⁴ Statistique Canada, Tableau 14-10-0387-01. Caractéristiques de la population active, moyennes mobiles de trois mois, données non désaisonnalisées, 5 derniers mois, 12 juillet 2021. https://www150.statcan.gc.ca/t1/tbl1/fr/tv.action?pid=1410038701&request_locale=fr.
- ²⁵ Statistique Canada, Tableau 14-10-0387-01. Caractéristiques de la population active, moyennes mobiles de trois mois, données non désaisonnalisées, 5 derniers mois, 12 juillet 2021. https://www150.statcan.gc.ca/t1/tbl1/fr/tv.action?pid=1410038701&request_locale=fr.
- ²⁶ Denise Wong, BC Ferries offering more sailings due to pent-up travel demand, News 1130, CityNews, 24 juin 2021. <https://www.citynews1130.com/2021/06/24/bc-ferries-summer-sailings/> (en anglais seulement).
- ²⁷ Four new classrooms to benefit Dover Bay Secondary students, BC Gov News, Government of British Columbia, 9 juin 2021. <https://news.gov.bc.ca/releases/2021EDUC0040-001117> (en anglais seulement).
- ²⁸ New homes under construction in Sooke, BC Gov News, Government of British Columbia, 11 juin 2021. <https://news.gov.bc.ca/releases/2021AG0089-001141> (en anglais seulement).
- ²⁹ Statistique Canada, Tableau 14-10-0387-01. Caractéristiques de la population active, moyennes mobiles de trois mois, données non désaisonnalisées, 5 derniers mois, 12 juillet 2021. https://www150.statcan.gc.ca/t1/tbl1/fr/tv.action?pid=1410038701&request_locale=fr.

³⁰ New Westminster breaks ground on a aquatic and community centre, Press Releases, New Westminster, 7 juin 2021. <https://www.newwestcity.ca/2021/06/07/new-westminster-breaks-ground-on-aquatics-and-community-centre.php> (en anglais seulement).

³¹ Statistique Canada, Tableau 34-10-0156-01. Société canadienne d'hypothèques et de logement, logements mis en chantier dans les centres de 10 000 habitants et plus, pour Canada, provinces, et régions métropolitaines de recensement, désaisonnalisées au taux annuel, mensuel (x 1 000), 12 juillet 2021. https://www150.statcan.gc.ca/t1/tbl1/fr/tv.action?pid=3410015601&request_locale=fr.

³² Kenneth Chan, Amazon hiring 1,800 office workers in Vancouver and Toronto this year, Dailyhive, 9 juin 2021. <https://dailyhive.com/vancouver/amazon-corporate-technology-office-jobs-vancouver-toronto-2021> (en anglais seulement).

³³ Valerie Leung, Richmond News, Vancouver International Airport opens new hub for technology research, BIV, 10 juin 2021. <https://biv.com/article/2021/06/yvr-opens-new-hub-technology-research> (en anglais seulement).

³⁴ Statistique Canada, Tableau 14-10-0387-01. Caractéristiques de la population active, moyennes mobiles de trois mois, données non désaisonnalisées, 5 derniers mois, 12 juillet 2021. https://www150.statcan.gc.ca/t1/tbl1/fr/tv.action?pid=1410038701&request_locale=fr.

³⁵ Safety Improvements coming to section of Coquihalla, BC Gov News, Government of British Columbia, 3 juin 2021. <https://news.gov.bc.ca/releases/2021TRAN0078-001069> (en anglais seulement).

³⁶ Statistique Canada, Tableau 14-10-0387-01. Caractéristiques de la population active, moyennes mobiles de trois mois, données non désaisonnalisées, 5 derniers mois, 12 juillet 2021. https://www150.statcan.gc.ca/t1/tbl1/fr/tv.action?pid=1410038701&request_locale=fr.

³⁷ Kaslo Bridge to be replaced, Nelson Star, 6 mai 2021. <https://www.nelsonstar.com/news/kaslo-bridge-to-be-replaced/> (en anglais seulement).

³⁸ John Boivin, Work begins on Slokan Valley fibre-optic line, Nelson Star, 16 juin 2021. <https://www.nelsonstar.com/news/work-begins-on-slocan-valley-fibre-optic-line/> (en anglais seulement).

³⁹ Kyra Hoggan, Interfor announces \$35-million project for Castlegar, The Castlegar Source, 7 mai 2021. <http://castlegarsource.com/news/interfor-announces-35-million-project-castlegar> (en anglais seulement).

⁴⁰ Mercer Celgar to install new technology thanks to \$4.5 million in federal funds, Nelson Star, 16 juin 2021. <https://www.nelsonstar.com/news/mercer-celgar-to-install-new-debarking-technology-thanks-to-4-5-million-in-federal-funds/> (en anglais seulement).

⁴¹ Statistique Canada, Tableau 14-10-0387-01. Caractéristiques de la population active, moyennes mobiles de trois mois, données non désaisonnalisées, 5 derniers mois, 12 juillet 2021. https://www150.statcan.gc.ca/t1/tbl1/fr/tv.action?pid=1410038701&request_locale=fr.

⁴² Haisla Nation Partners with Pembina Pipeline Corporation in Proposed Cedar LNG Project, News Releases, Pembina, 8 juin 2021. <https://www.pembina.com/media-centre/news/details/135507/> (en anglais seulement).

⁴³ Coast Mountain College construction projects bring jobs to Terrace, BC Gov News, Government of British Columbia, 8 mai 2021. <https://news.gov.bc.ca/releases/2021AEST0037-000867> (en anglais seulement).

⁴⁴ Statistique Canada, Tableau 14-10-0387-01. Caractéristiques de la population active, moyennes mobiles de trois mois, données non désaisonnalisées, 5 derniers mois, 12 juillet 2021. https://www150.statcan.gc.ca/t1/tbl1/fr/tv.action?pid=1410038701&request_locale=fr.

⁴⁵ Site C Employment by month: May 2021, BC Hydro, Site C Project, <http://www.sittecproject.com/sites/default/files/workforce-report-2021-05.pdf> (en anglais seulement).

⁴⁶ New bridge to defend against flooding in Dawson Creek, BC Gov News, Government of British Columbia, 21 mai 2021. <https://news.gov.bc.ca/releases/2020TRAN0069-000892> (en anglais seulement).

⁴⁷ Airport runway upgrades slated to start mid-July, Alaska Highway News, 12 mai 2021. <https://www.alaskahighwaynews.ca/fort-st-john/airport-runway-upgrades-slated-to-start-mid-july-3772409> (en anglais seulement).

⁴⁸ Cryopeak LNG solutions announces new LNG production facility in Fort Nelson, BC now in operation, News, Cropeak, 8 juin 2021. <http://cryopeak.com/cryopeak-lng-solutions-announces-new-lng-production-facility-in-fort-nelson-bc-now-in-operation/> (en anglais seulement).