

Série de profils économiques : Région Évangéline, (Île-du-Prince-Édouard)

Printemps 2020

La présente série de profils porte sur des collectivités au Canada et met en évidence les principales statistiques sur le marché du travail et le rôle que l'immigration joue ou pourrait jouer pour aider ces collectivités à prospérer. L'économie étant en constante évolution, il convient de mentionner qu'il peut être difficile de prévoir la demande sur le marché du travail. Dans ce profil, on utilise les tendances actuelles de la population et du marché du travail pour dresser un portrait du rôle que l'immigration pourrait jouer dans la collectivité ciblée.

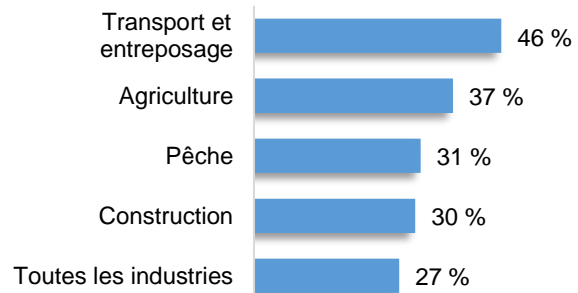
Faire en sorte que la région Évangéline puisse continuer de répondre à ses besoins en main-d'œuvre dans les années à venir : le rôle de l'immigration

La région Évangéline est située dans le comté de Prince sur l'Île-du-Prince-Édouard et, comme bien d'autres régions au Canada, elle est aux prises avec une pénurie croissante de travailleurs en raison du nombre de plus en plus important de personnes qui prennent leur retraite chaque année.

Selon le recensement de 2016, 27 % de la main-d'œuvre du comté de Prince était âgée de plus de 55 ans. Près de la moitié des travailleurs du secteur du transport et de l'entreposage (46 %), 37 % des travailleurs agricoles, 31 % des travailleurs du secteur de la pêche et 30 % des travailleurs de la construction étaient sur le point de prendre leur retraite dans un avenir proche (figure 1).

De plus, il n'y a pas assez de jeunes qui sortent du système scolaire pour répondre à la demande actuelle du marché du travail, et encore moins pour constituer la main-d'œuvre nécessaire à une éventuelle croissance économique.

Figure 1 : Proportion de travailleurs de plus de 55 ans dans le comté de Prince — dans certaines industries



Source : Statistique Canada, recensement de 2016.

La région Évangéline: une importante région francophone du Canada atlantique

La région Évangéline (3 300 habitants) compte plusieurs communautés francophones de longue date sur l'Île-du-Prince-Édouard, dont Wellington et Abrams Village. La région Évangéline est située au nord-ouest de la ville de Summerside et 52 % de sa population parle français – la plus forte proportion de toutes les régions de la province. Quarante-deux pour cent de la population a appris le français comme première langue officielle. L'économie repose sur un important secteur de la pêche et de la transformation du poisson, ainsi que sur l'agriculture et le tourisme.

La population est en déclin

La population de la région Évangéline diminue lentement depuis quelques années. Entre 2006 et 2016, le nombre de personnes vivant dans cette région a diminué de 2 %. Plus important encore, la population de moins de 20 ans a diminué de 20 % alors que le nombre de personnes âgées de 65 ans ou plus a augmenté de 34 % (figure 2).

Le vieillissement de la population active : un risque pour l'économie de la région Évangéline

Ce changement démographique commence à se répercuter sur la main-d'œuvre régionale, et certains signes montrent qu'il commence à nuire à l'économie en général. Dans la région Évangéline, plus de 1 100 personnes sont susceptibles de prendre leur retraite au cours des 10 prochaines années (car elles ont 55 ans ou plus) et moins de 500 jeunes sont sur le point d'entrer sur le marché du travail¹. Ces chiffres ne tiennent pas compte de la perte de population attribuable à la migration.

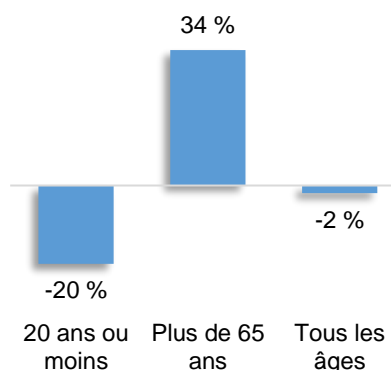
L'Île-du-Prince-Édouard a été la chef de file en matière d'attraction d'immigrants ces dernières années. La province, a, pour [objectif précis d'accroître la population](#) et de faire en sorte que son marché du travail dispose des travailleurs dont il a besoin pour soutenir la croissance économique. À l'Île-du-Prince-Édouard, le niveau d'immigration global en 2018 était de 137 immigrants pour 10 000 habitants (figure 3). Dans le comté de Queens, où se trouve la capitale provinciale Charlottetown, le niveau d'immigration était de plus de 200 pour 10 000 habitants.

Dans le comté de Prince, où se trouve la région Évangéline, le niveau d'immigration était beaucoup plus faible, mais encore assez fort par rapport aux régions essentiellement rurales du Canada. Bien que les données annuelles sur l'attraction des immigrants pour la région Évangéline en particulier ne soient pas disponibles, le recensement de 2016 n'a signalé qu'un nombre modeste de personnes s'étant installées dans la région entre 2011 et 2016. Dans l'ensemble, seulement environ 3 % de la population de la région Évangéline n'était pas née au Canada.

Quelles seraient les répercussions économiques de la hausse des départs à la retraite sur l'économie de la région Évangéline?

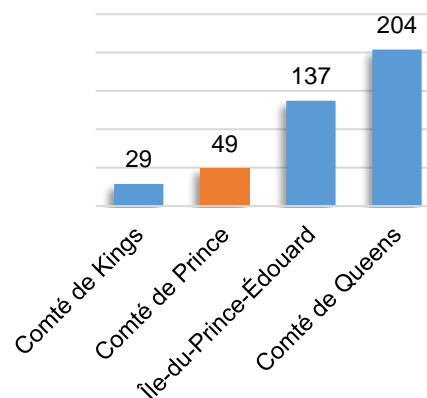
Il est difficile de prévoir la demande du marché du travail, mais comme le montre la figure 1 ci-dessus, un certain nombre d'industries très importantes sont confrontées à une crise imminente de la main-d'œuvre. RDÉE Île-du-Prince-Édouard, un groupe de développement économique francophone, vise à [attirer](#)

Figure 2 : Évolution de la population par groupe d'âge, région Évangéline (de 2006 à 2016)



Source : Statistique Canada.

Figure 3 : Niveau d'immigration pour 10 000 habitants, par division de recensement (2018)



Source : Statistique Canada, tableau 17-10-0140-01.

¹ Extrapolation à partir des données du recensement de 2016.

[davantage d'immigrants francophones](#) dans la province afin de combler les pénuries de main-d'œuvre dans divers secteurs de l'économie.

Quels sont les secteurs à risque si les besoins en main-d'œuvre ne peuvent être comblés?

Le tableau 1 présente les secteurs où le comté de Prince compte une concentration de travailleurs beaucoup plus élevée que le reste du pays.

Dans le comté de Prince, près de 1 500 personnes travaillent dans le secteur de la pêche et de la transformation du poisson. En tenant compte de la taille de la population, le nombre de personnes travaillant dans le secteur de la pêche est 37 fois plus élevé que dans le reste du pays. La transformation des fruits de mer, l'agriculture, le commerce de détail ainsi que les maisons de soins infirmiers et de soins aux bénéficiaires sont tous des secteurs où la concentration de travailleurs est beaucoup plus élevée par rapport à l'économie nationale.

Si la population active continue de décliner, bon nombre de ces industries auront de la difficulté à trouver des travailleurs. Une part de cette activité économique pourrait migrer vers d'autres collectivités qui sont dotées d'un bassin de travailleurs potentiels plus important.

Tableau 1 : Principales industries du comté de Prince : part des emplois comparativement à l'économie nationale*

 Pêche—37 fois plus	 Exploitations agricoles—3,4 fois plus
 Fabrication d'aliments—6 fois plus	 Magasins de fournitures de tout genre—40 % de plus
 Fabrication de produits aérospatiaux—plus de 7 fois plus**	 Soins infirmiers et soins aux bénéficiaires—30 % de plus

*Par exemple, compte tenu de la taille, le comté de Prince compte 6 fois plus de travailleurs dans la fabrication d'aliments (principalement dans la transformation des fruits de mer) que l'économie nationale.

**Les travailleurs de la région Évangéline se rendent à Summerside pour travailler dans le secteur aérospatial.

Source : Statistique Canada, recensement de 2016.

Le vieillissement des entrepreneurs d'Évangéline

Les entrepreneurs et les propriétaires de petites entreprises de la collectivité vieillissent eux aussi, ce qui représente un défi supplémentaire pour l'économie locale. Il y a plus de 200 travailleurs autonomes dans la région Évangéline et 1 000 dans le comté de Prince. Sur les 1 000 entrepreneurs du comté de Prince, 42 % ont plus de 55 ans et envisageront dans un avenir proche de faire la transition vers la retraite. D'où proviendra la prochaine génération d'entrepreneurs? RDÉE Île-du-Prince-Édouard [cherche également à attirer](#) des entrepreneurs francophones pour répondre à la demande croissante.

Mesure essentielle au maintien de la croissance économique : assurer un bassin de travailleurs potentiels

La population active de la région Évangéline vieillit et le nombre de jeunes travailleurs diminue. Diverses mesures peuvent permettre à la collectivité d'accroître le nombre de travailleurs disponibles dans les années à venir, notamment :

- **Attirer plus d'étudiants dans la région**

Le Collège de l'Île, situé à Wellington, offre un enseignement postsecondaire en français dans un collège communautaire. Le collège propose divers programmes en administration, en soins de santé et en éducation et s'efforce d'attirer davantage d'étudiants étrangers. Dans l'ensemble, la province a considérablement augmenté le nombre d'étudiants étrangers inscrits dans les universités et les collèges. Par exemple, l'Université de l'Île-du-Prince-Édouard a admis près de 1 400 étudiants étrangers en 2019, soit une augmentation de 54 % depuis 2016. L'augmentation du nombre d'étudiants dans les établissements d'enseignement supérieur et les universités de la province signifie que les entreprises locales ont accès à un plus grand bassin de travailleurs potentiels.

- **Encourager plus de gens à entrer sur le marché du travail**

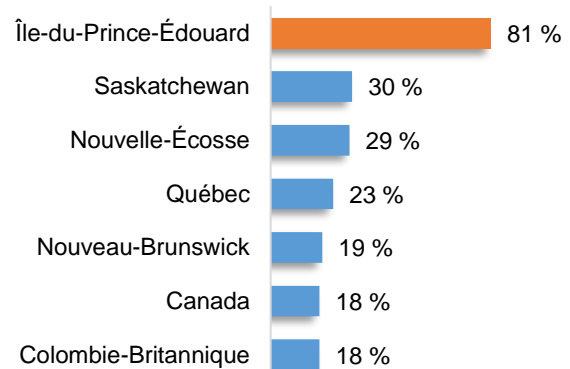
Le resserrement du marché du travail crée des possibilités d'emploi pour les gens qui, auparavant, avaient de la difficulté à y accéder, comme les femmes qui réintègrent le marché du travail, les Autochtones et les personnes handicapées. Il y aurait aussi lieu d'inciter les personnes de 55 ans et plus qui ne font pas partie de la population active à retourner sur le marché du travail en leur offrant des horaires souples et d'autres avantages. Cependant, l'Île-du-Prince-Édouard affiche déjà un taux d'activité beaucoup plus élevé chez les personnes de 55 ans ou plus, de sorte qu'il est difficile de savoir combien d'autres pourraient être attirées sur le marché du travail.

- **Attirer des gens de l'extérieur de la région**

Il ne fait aucun doute que l'une des avenues les plus prometteuses pour la région Évangéline repose sur l'attraction des jeunes et des familles. Depuis 2013, la croissance nette du marché du travail canadien est entièrement attribuable à l'immigration². Il existe une corrélation directe entre l'attraction des immigrants et la croissance de la population active. Les collectivités qui affichent les plus hauts niveaux d'immigration voient leur marché du travail croître le plus rapidement, et de loin. Bien que la région Évangéline et le comté de Digby aient attiré relativement peu d'immigrants ces dernières années, la bonne nouvelle est que l'Île-du-Prince-Édouard occupe la première place à l'échelle du pays au chapitre de la croissance du

nombre d'immigrants dans la population active ces dernières années (figure 4).

Figure 4 : Augmentation du nombre d'immigrants dans la population active (de 2015 à 2019)



Source : Statistique Canada, tableau 14-10-0083-01.

Immigration : enrichir le bassin de travailleurs potentiels de la région Évangéline

Parallèlement à d'autres efforts visant à accroître la main-d'œuvre, l'augmentation du nombre d'immigrants est un moyen pour la région de faire en sorte que le bassin de travailleurs potentiels soit suffisamment important et solide pour répondre aux besoins de l'industrie locale et pour constituer une source de nouveaux entrepreneurs. Ces immigrants, qui pourraient venir en tant qu'étudiants, travailleurs ou propriétaires d'entreprise, joueraient un rôle important dans l'économie et contribueraient à stimuler la demande pour les biens et services locaux.

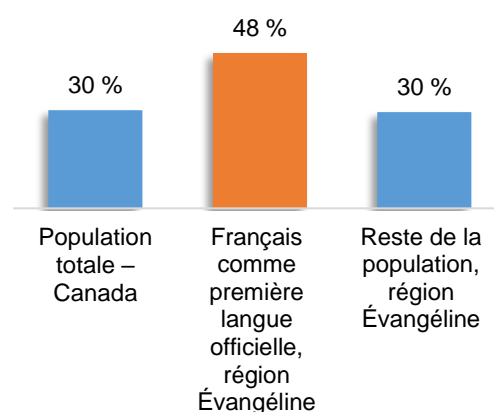
² Le nombre de personnes nées au Canada qui quittent la population active est supérieur au nombre de personnes nées au Canada qui intègrent le marché du travail chaque année.

Soutien à la population francophone de la région

La population de la région Évangéline dont le français est la première langue officielle est beaucoup plus âgée que le reste de la population. Comme le montre la figure 5, près de la moitié (48 %) de la population francophone (première langue officielle) a plus de 55 ans, comparé à seulement 30 % du reste de la population ayant l'anglais ou autres langues comme première langue officielle. Le fait d'attirer de jeunes immigrants d'expression française ou bilingues dans la région Évangéline pourrait permettre à cette importante collectivité de se maintenir dans les années à venir.

Évangéline a été choisie comme [communauté francophone accueillante](#) pour aider les nouveaux arrivants d'expression française ou bilingues à se sentir accueillis et intégrés dans les communautés francophones minoritaires hors Québec.

Figure 5 : Proportion de la population de plus de 55 ans, par première langue officielle parlée



Source : Statistique Canada, recensement de 2016.

L'immigration pourrait contribuer à la croissance de la population francophone d'Évangéline.

Contribuer à la croissance de l'économie locale

Le fait d'attirer plus d'immigrants dans les prochaines années pourrait avoir pour effet de susciter une nouvelle demande pour les produits et services locaux. Chaque tranche de 100 nouveaux ménages d'immigrants ayant un revenu familial moyen génère de nouvelles dépenses directes de l'ordre de 7,3 millions de dollars, dont la majeure partie est injectée dans la collectivité locale³.

D'après les statistiques, ces 100 familles d'immigrants dépenseraient :

- 1,4 millions de dollars par année pour les coûts d'habitation, comme les paiements hypothécaires, l'électricité et les taxes foncières;
- 1,3 millions de dollars par année pour les coûts de transport, comme l'achat et l'entretien d'un véhicule;
- 810 000 \$ pour l'alimentation dans les épiceries et les restaurants locaux.

Ces 100 familles généreraient aussi quelque 2,2 millions de dollars par année en taxes et impôts municipaux, provinciaux et fédéraux.

Autres effets favorables

Le fait d'attirer plus d'immigrants, incluant d'immigrants d'expression française ou bilingues, dans la région Évangéline favoriserait à bien d'autres égards une vie économique et sociale dynamique. Les groupes d'action communautaire et les regroupements d'affaires disposeraient d'un bassin grandissant d'où puiser de nouveaux membres. Un nombre croissant de jeunes profiterait également aux clubs et aux ligues de sport pour la jeunesse.

³ Selon l'hypothèse où les dépenses de ces nouveaux ménages correspondent aux habitudes de consommation actuelles à l'Île-du-Prince-Édouard.

Retenir et intégrer les nouveaux arrivants

Il sera essentiel d'inciter les immigrants à rester pour assurer une croissance démographique à long terme. Au cours des dernières années, la population locale n'a pas beaucoup connu l'immigration. Quatre-vingt-douze pour cent des résidents sont des Canadiens d'au moins troisième génération, ce qui signifie qu'ils sont nés au Canada, tout comme leurs parents et leurs grands-parents.

Il est impératif que les nouveaux arrivants soient bien intégrés à la vie sociale et qu'ils acquièrent rapidement un fort sentiment d'identité canadienne et de cohésion sociale. La collectivité devra favoriser un environnement accueillant pour les nouveaux arrivants.

Contribuer au maintien de services publics de grande qualité

Il existe un lien direct entre la croissance économique et la capacité des administrations locales et des gouvernements provinciaux à fournir des services et des infrastructures publics de grande qualité, comme les routes, les écoles et les hôpitaux. Une croissance économique et démographique dans la région Évangéline pourrait mener à des investissements publics plus importants dans les services et les infrastructures.

Les résidents âgés jouent un grand rôle dans la collectivité

Les résidents de tous âges contribuent au bien-être de leur collectivité et de leur province en travaillant, en payant des impôts et en redonnant ce qu'ils reçoivent par des activités de bénévolat et de bienfaisance. Alors que les résidents de la région Évangéline prennent leur retraite et passent à une nouvelle étape de leur vie, de nouvelles perspectives économiques se créent dans le secteur des soins de santé, le secteur des services personnels et l'industrie des loisirs.

Cependant, il ne faudrait pas considérer que ces secteurs remplacent d'importantes industries à vocation exportatrice de la région Évangéline, comme celles de la pêche, de l'agriculture et du tourisme. Dans les années à venir, la collectivité pourra tirer parti des possibilités économiques découlant à la fois d'un plus grand nombre de départs à la retraite et du fait d'attirer et de faire croître une population active plus jeune.

Évangéline en 2035

À quoi ressemblera la région Évangéline en 2035? La région aura-t-elle toujours un secteur florissant de la pêche et de la transformation du poisson? Aura-t-elle accru son rôle de destination touristique régionale? Aura-t-elle la main-d'œuvre nécessaire pour pouvoir tirer parti des nouvelles possibilités?

Au cours des prochaines années, la région Évangéline sera bien placée pour contribuer dans une mesure importante à l'économie provinciale grâce à l'exploitation des ressources naturelles, au tourisme et à d'autres industries. L'immigration, incluant l'immigration francophone, pourrait se révéler un levier stratégique pour réaliser le potentiel économique de la région. En augmentant considérablement l'immigration, la région sera en meilleure position pour prospérer à tous les niveaux dans les années à venir.

Pour de plus amples renseignements sur l'importance de l'immigration au Canada, veuillez consulter canada.ca/immigration-ca-compte.