



Passer à [⇒ Menu principal](#)

[⇒ Information d'affaires par secteur](#)

[⇒ Industries de services et grands projets](#)

Recherche dans Strategis

Auteur - Industry Canada

Date de diffusion - 12/03/96

Un coup d'oeil sur l'économie de services

Ce document répond à quelques questions de fond sur l'économie de services canadienne, les transformations qu'elle subit ainsi que sa contribution à l'emploi. Cette présentation traite des questions suivantes :

Quel rôle le secteur des services joue-t-il dans l'économie canadienne ?

En quoi le rôle des industries de services a-t-il évolué ?

Quel rôle le secteur des services joue-t-il en matière d'emploi ?

Quel rôle le secteur des services joue-t-il en matière d'emploi ?

D'où viennent la plupart des nouveaux emplois ?

Quel est l'apport particulier de chaque industrie à l'emploi ?

Comment les salaires du secteur des services se comparent-ils à ceux des autres secteurs ?

Quels sont les investissements dans les nouvelles technologies ?

Quel rôle le secteur de la construction joue-t-il dans l'économie canadienne ?



SUIVANT

[Aide](#) [Quoi de neuf](#) [Carte du site](#) [Opinion](#) [Contexte](#) [English](#) [Haut de la page](#)

Canada
http://strategis.ic.gc.ca

Strategis		Industries de services et grands projets		Aide	Quoi de neuf	Carte du site
		Opinion	Contexte	English		

Passer à [Menu principal](#)

[Information d'affaires par secteur](#)

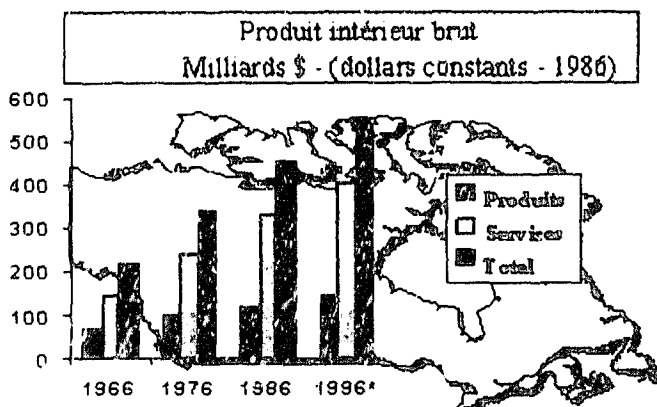
[Industries de services et grands projets](#)

Recherche dans Strategis

Auteur - Direction générale des industries de services et grands projets

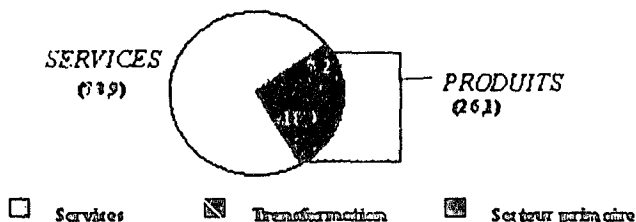
Date de diffusion - 23/05/97

Quel rôle le secteur des services joue-t-il dans l'économie canadienne ? _____



Source: Statistique Canada (CANSIM : matrice 4670)

Produit intérieur brut (en pourcentage du PIB réel - 1986)



Source : Statistique Canada (CANSIM : matrice 4670)

Les produits et services sont les carburants de l'économie canadienne. Les produits proviennent industries de transformation et du secteur primaire l'agriculture, la foresterie et les mines.

Quant au reste de l'économie, celle-ci se compose principalement des diverses industries de service

Beaucoup de services, telles les opérations bancaires l'assurance et les services commerciaux, demeure intangibles. D'autres sont de nature plus concrète, comme la construction, le fret et les commodités.

En comparaison des années soixante, ou même soixante-dix, l'économie canadienne d'aujourd'hui davantage axée sur les services. En 1996, les industries de services fournissaient près des trois quarts du produit intérieur brut (PIB).

Cette hausse de la production réelle des industrie services canadiennes s'explique en partie par la convergence de plusieurs influences, notamment démographie, les choix à long terme du public et l'accroissement des connaissances techniques.

Les biens et les services que produisent les Canadiens aux fins d'emploi final englobent de surcroît un recours accru aux services.



[Aide](#) [Quoi de neuf](#) [Carte du site](#) [Opinion](#) [Contexte](#) [English](#) [Haut de la page](#)



<http://strategis.ic.gc.ca>



Aide	Quoi de neuf	Carte du site
Opinion	Contexte	English

Passer à [Menu principal](#)

[Information d'affaires par secteur](#)

[Industries de services et grands projets](#)

Recherche dans Strategis

Auteur - Direction générale des industries de services et grands projets

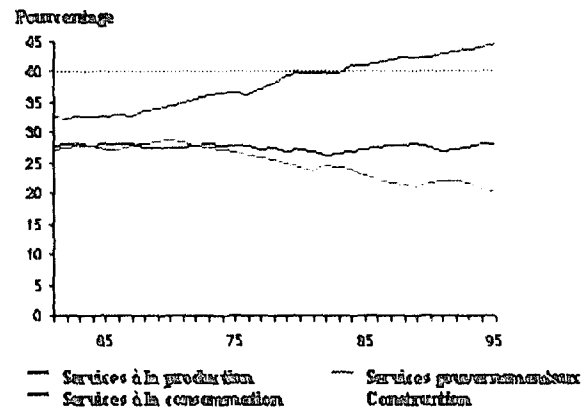
Date de diffusion - 23/05/97

En quoi le rôle des industries de services a-t-il évolué ? _____

L'économie canadienne de services comprend quatre grandes catégories : les services à la consommation; à la production; la construction; et le secteur public.

Les services à la production comprennent les transports, les communications, le génie, la conception, les services de consultation, la comptabilité, les services juridiques et informatiques et la commercialisation. L'industrie canadienne utilise ces services pour fabriquer des produits ou pour fournir d'autres services. Les services aux entreprises revêtent une importance accrue au sein de l'économie de services canadienne. Avec une augmentation annuelle moyenne de 3,3 % au cours de la période 1984-95, le taux de croissance annuel moyen des services aux entreprises dépasse sensiblement celui des autres composantes.

Types de services en pourcentage de l'ensemble des services



Source : Statistique Canada (CANSIM : matrice 4670)

Les services aux consommateurs sont directement consommés par les Canadiens. Cette catégorie comprend entre autres, le commerce de détail, les loisirs, le tourisme, les services personnels, les garderies, la restauration et les divertissements. Quand on mesure le pourcentage représenté par les services à la consommation par rapport à l'ensemble des services, on remarque que cette proportion est demeurée relativement constante au cours des trente dernières années.

La construction comprend l'édification et la réfection de bâtiments résidentiels, industriels, commerciaux institutionnels, les ouvrages tels que les barrages, les installations gazières et pétrolières, ainsi que les accessoires d'égouts et les réseaux d'eau.

	en pourcentage du PIB	Taux de croissance 1984-95
Agriculture et services connexes	2,2	1,5
Pêche, trapping, bûcheronnage, foresterie	0,7	2,0
Mines	4,4	3,7
Fabrication	18,8	1,9
Construction	4,8	-3,2
Transports et entreposage	4,7	1,3
Commerce	4,4	5,1
Finances, assurances et immobilier	16,2	2,2
Services communautaires et personnels	17,5	0,8
Services commerciaux	4,9	2,9
Commerce	12,2	2,1
Commodités	3,3	2,3
Services gouvernementaux	5,9	-0,3
TOTAL - ÉCONOMIE	100	2,7

Source : Statistique Canada (CANSIM : matrice 4670)

Le secteur public et les services sociaux comprennent le gouvernement canadien, les provinces et les municipalités et les services liés à la défense. L'éducation, les services de santé et les services sociaux non commerciaux figurent également dans cette catégorie.

Exprimée en pourcentage du total des services, la part relative de la construction et du gouvernement a baissé pendant les trois dernières décennies. Ces deux secteurs ont connu une décroissance au cours de la période 1984-95.

Cette réorientation vers les services révèle une croissance réelle rapide au sein de plusieurs industries de services et met en évidence l'origine de l'expansion d'industries entièrement nouvelles dans ces catégories générales. Ce virage confirme également l'expansion, moins spectaculaire mais soutenue, des autres industries de services, doublée d'une croissance inférieure à la moyenne en agriculture, en pêche et en fabrication.



PRÉCÉDENT



ACCUEIL



SUIVANT

[Aide](#) [Quoi de neuf](#) [Carte du site](#) [Opinion](#) [Contexte](#) [English](#) [Haut de la page](#)

Canada
http://strategis.ic.gc.ca

Strategis

Industries de services
et grands projets

Aide

Quoi de neuf

Carte du site

Opinion

Contexte

English

Passer à ⇒ [Menu principal](#)⇒ [Information d'affaires par secteur](#)⇒ [Industries de services et grands projets](#)**Recherche dans Strategis**

Auteur - Direction générale des industries de services et grands projets

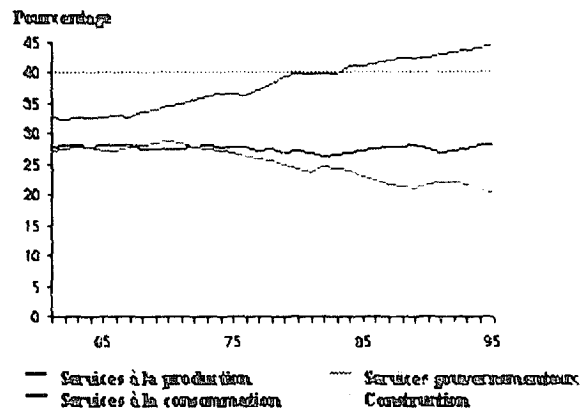
Date de diffusion - 23/05/97

En quoi le rôle des industries de services a-t-il évolué ? _____

L'économie canadienne de services comprend quatre grandes catégories : les services à la consommation; à la production; la construction; et le secteur public.

Les services à la production comprennent les transports, les communications, le génie, la conception, les services de consultation, la comptabilité, les services juridiques et informatiques et la commercialisation. L'industrie canadienne utilise ces services pour fabriquer des produits ou pour fournir d'autres services. Les services aux entreprises revêtent une importance accrue au sein de l'économie de services canadienne. Avec une augmentation annuelle moyenne de 3,3 % au cours de la période 1984-95, le taux de croissance annuel moyen des services aux entreprises dépasse sensiblement celui des autres composantes.

Types de services en pourcentage de l'ensemble des services



Source : Statistique Canada (CANSIM : matrice 4670)

Les services aux consommateurs sont directement consommés par les Canadiens. Cette catégorie comprend entre autres, le commerce de détail, les loisirs, le tourisme, les services personnels, les garderies, la restauration et les divertissements. Quand on mesure le pourcentage représenté par les services à la consommation par rapport à l'ensemble des services, on remarque que cette proportion est demeurée relativement constante au cours des trente dernières années.

La construction comprend l'édification et la réfection de bâtiments résidentiels, industriels, commerciaux institutionnels, les ouvrages tels que les barrages, les installations gazières et pétrolières, ainsi que les accessoires d'égouts et les réseaux d'eau.

	en pourcentage du PIB	Taux de croissance 1984-95
Agriculture et services connexes	2,2	1,5
Pêche, trappage, bûcheronnage, forestierie	0,7	-2,0
Mines	4,4	3,7
Fabrication	18,8	1,9
Construction	4,8	-3,2
Transports et entreposage	4,7	1,3
Communication	4,4	5,1
Finances, assurances et immobilier	16,2	2,2
Services communautaires et personnels	17,5	0,8
Services commerciaux	4,9	2,9
Commerce	12,2	2,1
Commodités	3,3	2,3
Services gouvernementaux	5,9	-0,3
TOTAL - ÉCONOMIE	100	2,7

Source : Statistique Canada (CANSIM : matrice 4670)

Le secteur public et les services sociaux comprennent le gouvernement canadien, les provinces et les municipalités et les services liés à la défense. L'éducation, les services de santé et les services sociaux non commerciaux figurent également dans cette catégorie.

Exprimée en pourcentage du total des services, la part relative de la construction et du gouvernement a baissé pendant les trois dernières décennies. Ces deux secteurs ont connu une décroissance au cours de la période 1984-95.

Cette réorientation vers les services révèle une croissance réelle rapide au sein de plusieurs industries de services et met en évidence l'origine de l'expansion d'industries entièrement nouvelles dans ces catégories générales. Ce virage confirme également l'expansion, moins spectaculaire mais soutenue, des autres industries de services, doublée d'une croissance inférieure à la moyenne en agriculture, en pêche et en fabrication.



PRÉCÉDENT



ACCUEIL



SUIVANT

[Aide](#) [Quoi de neuf](#) [Carte du site](#) [Opinion](#) [Contexte](#) [English](#) [Haut de la page](#)

Canada
http://strategis.ic.gc.ca



Passer à [Menu principal](#)

[Information d'affaires par secteur](#)

[Industries de services et grands projets](#)

Recherche dans Strategis

Auteur - Direction générale des industries de services et grands projets

Date de diffusion - 28/05/97

Quel rôle le secteur des services joue-t-il en matière d'emploi ? _____

À l'exception d'une province, le secteur des services fournit plus de soixante-quinze pour cent des emplois des provinces canadiennes. Depuis 1986, neuf des dix provinces affichent une croissance supérieure à la moyenne dans le secteur des services. La Colombie-Britannique connaît la hausse la plus marquée dans le nombre d'emplois, alimentée principalement par l'expansion des services communautaires, commerciaux et personnels.

Emplois dans le secteur des services par province	% du nombre total des emplois 1996	Croissance 1986-1996
Terre-Neuve	83,3 %	10,1 %
Île-du-Prince-Édouard	78,9 %	20,0 %
Nouvelle-Écosse	84,2 %	14,2 %
Nouvelle-Brunswick	81,4 %	16,4 %
Québec	73,5 %	12,2 %
Ontario	78,4 %	18,5 %
Manitoba	79,2 %	6,6 %
Saskatchewan	74,3 %	1,7 %
Alberta	79,2 %	18,8 %
Colombie-Britannique	83,9 %	36,5 %

Source : Statistique Canada, (No. au catalogue 71-101)



PRÉCÉDENT



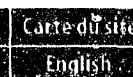
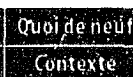
ACCUEIL



SUIVANT

[Aide](#) [Quoi de neuf](#) [Carte de site](#) [Opinion](#) [Contexte](#) [English](#) [Haut de la page](#)

Canada
http://strategis.ic.gc.ca



Passer à [Menu principal](#)

[Information d'affaires par secteur](#)

[Industries de services et grands projets](#)

Recherche dans Strategis

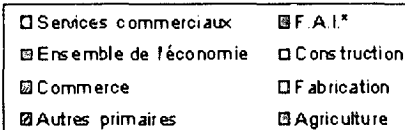
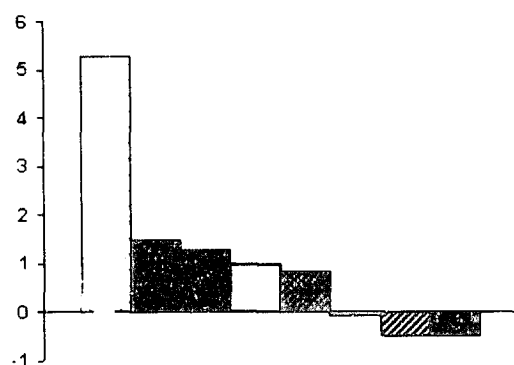
Auteur - Direction générale des industries de services et grands projets

Date de diffusion - 28/05/97

L'emploi dans le secteur des services est-il en croissance ? _____

Croissance annuelle moyenne des emplois
Secteurs choisis : 1986-96

Pourcentage



Source : Statistique Canada, Sous-division des enquêtes sur la population active

* Finance, Assurances et Immobilier

La capacité créatrice d'emplois bien rétribués et d haute spécialisation du secteur des services est notable. Au cours de la dernière décennie, les industries de services aux entreprises accusent la forte croissance de l'économie canadienne. En 1996 le nombre de personnes s'adonnant à des activités conseil de gestion a presque triplé par rapport à dix ans plus tôt, tandis que le nombre d'emplois dans secteur publicitaire a doublé depuis 1986.

Ces chiffres ne présentent pourtant qu'un tableau partiel de l'évolution en matière d'emploi en services. En effet, les données ne tiennent pas compte du grand nombre de travailleurs s'adonnant à des professions de services au sein d'industries n'appartenant pas au secteur des services. Vu que la croissance de ce dernier est alimentée par les services aux entreprises, les liens entre les industries de services et de la fabrication s'avèrent critiques à la croissance future de l'économie.



PRÉCÉDENT



ACCUEIL



SUIVANT

[Aide](#) [Quoi de neuf](#) [Carte du site](#) [Opinion](#) [Contexte](#) [English](#) [Haut de la page](#)

Canada
http://strategis.ic.gc.ca



Passer à [Menu principal](#)

[Information d'affaires par secteur](#)

[Industries de services et grands projets](#)

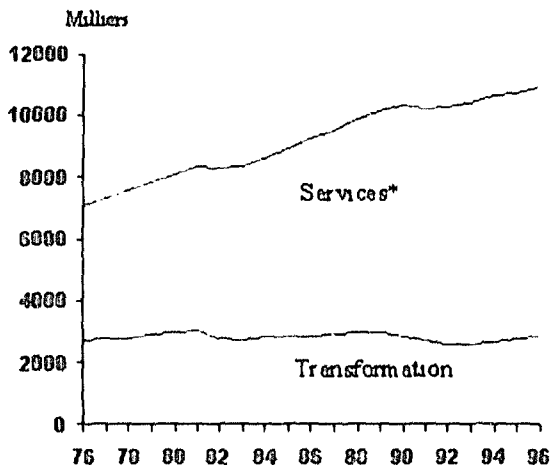
Recherche dans Strategis

Auteur - Direction générale des industries de services et grands projets

Date de diffusion - 28/05/97

D'où viennent la plupart des nouveaux emplois ? _____

Emplois de longue durée dans le secteur
des services et celui des produits



Source : Statistique Canada (CANSIM matrice 2064)

*Les services comprennent la construction et les commodités

Depuis 1976, le nombre d'emplois au Canada s'es accru d'environ 40 %, soit une hausse nette de 3, millions d'emplois pour les Canadiens. Le nombre net d'emplois s'est multiplié dans la plupart des secteurs de l'économie, et 95 % de cette hausse provient des industries de services. Le nombre d'emplois dans le secteur des services ayant augmenté de 59 %, ce chiffre dépasse nettement l'augmentation de 5,5 % relevée au cours de la période par les industries de transformation.

Les industries de services sont parmi les plus actives de l'économie canadienne. L'esprit d'entreprise et capacité de créer des emplois qui la caractérisent génère des millions d'emplois au Canada. Au cours des 20 dernières années, la principale augmentation dans le nombre d'emplois au Canada a eu lieu par les services liés à l'expansion du commerce (hausse de 39,5 %), aux finances, aux assurances et aux biens immobiliers (hausse de 54,7 %), ainsi qu'aux services commerciaux, communautaires et personnels (hausse de 93,8 %). Le taux de croissance des emplois en construction et en fabrication a été plus modeste, étant de 10 % et 5 % respectivement.



PRÉCÉDENT



ACCUEIL



SUIVANT

[Aide](#) [Quoi de neuf](#) [Carte du site](#) [Opinion](#) [Contexte](#) [English](#) [Haut de la page](#)

Canada

http://strategis.ic.gc.ca



Passer à [Menu principal](#)

[Information d'affaires par secteur](#)

[Industries de services et grands projets](#)

Recherche dans Strategis

Auteur - Direction générale des industries de services et grands projets

Date de diffusion - 28/05/97

Quel est l'apport particulier de chaque industrie à l'emploi ?

Emplois - 1996		
Secteur industriel	Emplois (Milliers)	Pourcentage du total
Agriculture	453,3	3,31 %
Autres industries primaires	279,9	2,05 %
Transformation	2082,5	15,23 %
Construction	718,6	5,25 %
Commodités	147,0	1,07 %
Commerce	2361,2	17,27 %
T C E *	872,6	6,38 %
F A I **	799,9	5,85 %
Services non commerciaux 2354,7	17,22 %	
Services commerciaux	2786,4	20,37 %
Administration publique	820,1	6,00 %
Total	13676,2	100%

Source : Statistique Canada, Sous-division des enquêtes sur la population active

* T C E Transports, Communications, Entrepôts


** F A I Finances, Assurances, Immobilier

Les industries de services, y compris la construction et les commodités, comptaient près de 10,9 milli d'emplois en 1996, soit 79,4 % des travailleurs au Canada. Quant aux emplois dans le secteur des services, les industries les plus importantes sont les services commerciaux, qui représentent plus de 20 % de l'ensemble des travailleurs et le commerce (de détail et de gros), qui fournit de l'emploi à plus de 17 % des travailleurs au Canada.



[Aide](#) [Quoi de neuf](#) [Carte du site](#) [Opinion](#) [Contexte](#) [English](#) [Haut de la page](#)

Canada¹⁹⁹⁷
http://strategis.ic.gc.ca



Passer à ⇒ [Menu principal](#)

⇒ [Information d'affaires par secteur](#)

⇒ [Industries de services et grands projets](#)

Recherche dans Strategis

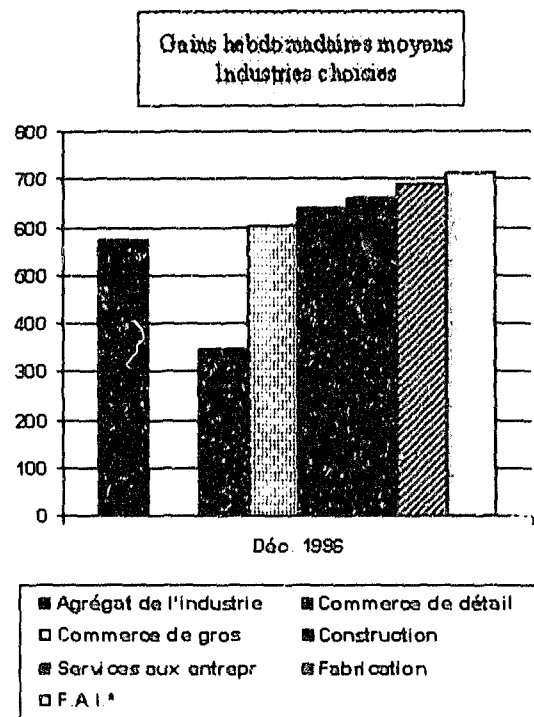
Auteur - Direction générale des industries de services et grands projets

Date de diffusion - 28/05/97

Comment les salaires du secteur des services se comparent-ils à ceux des autres secteurs ?

Beaucoup de Canadiens employés dans les industries de services bénéficient d'une rémunération hebdomadaire bien supérieure à la moyenne. Notons les domaines des commodités, des finances, des assurances et de l'immobilier, ainsi que la plupart des industries de services aux entreprises, dont les employés reçoivent une rémunération hebdomadaire beaucoup plus élevée que la moyenne de l'industrie.

Entre 1986 et 1996, la rémunération hebdomadaire dans le secteur des services aux entreprises affiche une hausse annuelle moyenne supérieure à celle des autres catégories importantes de services, du secteur manufacturier et de l'ensemble de l'industrie canadienne.



Source : Statistique Canada, Matrice 4291
* Finances, Assurances et Immobilier



PRÉCÉDENT



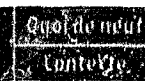
ACCUEIL



SUIVANT

[Aide](#) [Quoi de neuf](#) [Carte du site](#) [Opinion](#) [Contexte](#) [English](#) [Haut de la page](#)

Canada
http://strategis.ic.gc.ca



Passer à [Menu principal](#)

[Information d'affaires par secteur](#)

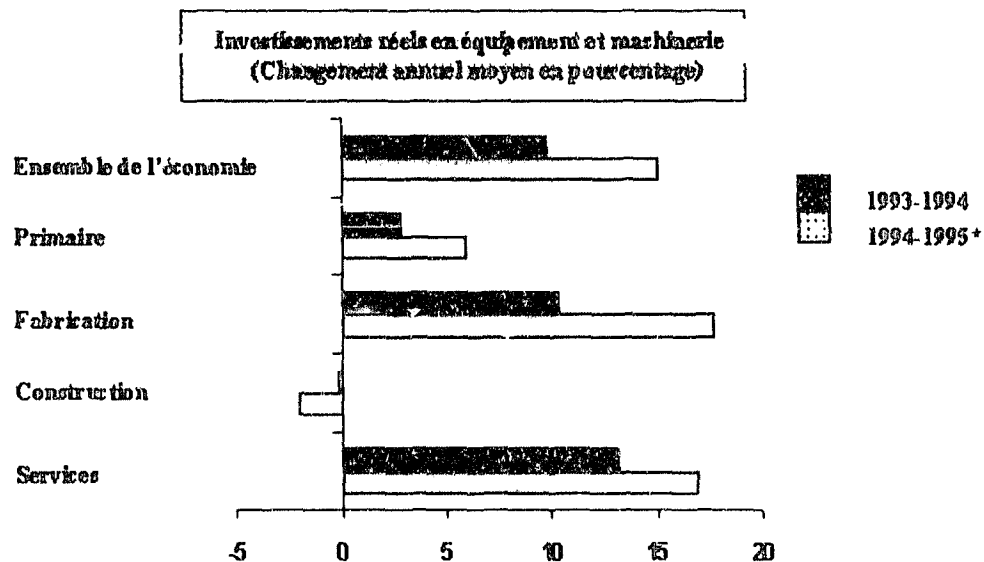
[Industries de services et grands projets](#)

Recherche dans Strategis

Auteur - Direction générale des industries de services et grands projets

Date de diffusion - 28/05/97

Quels sont les investissements dans les nouvelles technologies ? _____



(*) Les chiffres de 1995 sont fondés sur le sondage "Investissements privés et publics en Canada perspectives", 1995. Source: Statistique Canada

Les industries de services se fient de plus en plus à l'informatique et aux télécommunications. Depuis un décennie, plusieurs industries de services investissent massivement dans la machinerie et l'équipement. importantes dépenses en capital contribueront certainement à la vitalité et à la productivité du secteur de services.

La productivité du travail devrait s'améliorer aux cours des prochaines années, grâce aux investissements technologiques dans les secteurs du commerce de gros et de détail, des services financiers, des assurances et de l'immobilier.

L'investissement au chapitre de la machinerie et l'équipement est à la baisse depuis deux années consécutives.



[Aide](#) [Quoi de neuf](#) [Carte du site](#) [Opinion](#) [Contexte](#) [English](#) [Haut de la page](#)

Canada
<http://strategis.ic.gc.ca>



Passer à [Menu principal](#)

[Information d'affaires par secteur](#)

[Industries de services et grands projets](#)

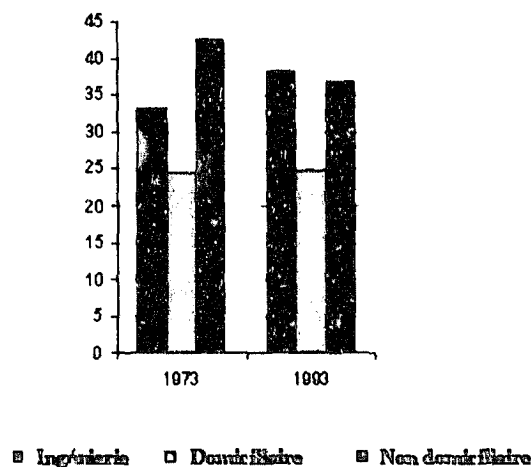
Recherche dans Strategis

Auteur - Direction générale des industries de services et grands projets

Date de diffusion - 28/05/97

Quel rôle le secteur de la construction joue-t-il dans l'économie canadienne ? _____

Construction par type de structure
(en pourcentage du total de la construction)



Source : Statistique Canada (CANSIM : Matrice 3721)

Le haut niveau de production associé aux activités de construction témoigne de l'importance de ce secteur pour l'économie canadienne.

L'industrie de la construction comprend trois catégories : les travaux de génie; la construction résidentielle; et la construction non domiciliaire.

Sont compris dans les travaux de génie : les voies carrossables, les routes et les pistes d'atterrissage, centrales électriques ainsi que les installations gazières et pétrolières. L'importance de ce type de construction grandit depuis dix ans déjà.

La construction résidentielle est demeurée stable cours de la période 1973-1993, tandis que la construction non domiciliaire, comme pourcentage du total de construction, décline. La construction domiciliaire comprend trois principales parties, soit la construction à des fins institutionnelles, commerciales ou industrielles.

Quatre-vingt-dix-sept milliards \$ furent déboursés en 1994 en construction, dont 81,0 milliards sont attribuables à la construction neuve (y compris les réfections importantes) et 16 milliards à la construction de réparation.

L'apport du secteur de construction au PIB est plus ou moins égal à celui des deux principaux secteurs de fabrication, soit l'équipement de transport et les produits électroniques.



PRÉCÉDENT



ACCUEIL

[Aide](#) [Quoi de neuf](#) [Carte du site](#) [Opinion](#) [Contexte](#) [English](#) [Haut de la page](#)

Canada
<http://strategis.ic.gc.ca>