




Actifs miniers canadiens

Valeur totale des AMC



Présence mondiale

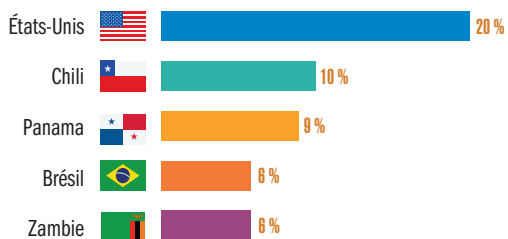
96 pays

Les sociétés canadiennes exploitent des mines et cherchent des minéraux et des métaux dans 96 pays.



5 principaux pays

Principaux pays dans lesquels les sociétés canadiennes sont présentes :



Le Canada compte environ la moitié des sociétés d'exploitation minière et d'exploration cotées en bourse à l'échelle mondiale, qui sont actives dans le monde entier.

263 G\$

En 2019, les sociétés d'exploration et les sociétés minières canadiennes possédaient des actifs miniers d'une valeur de 263 milliards de dollars.

178 G\$

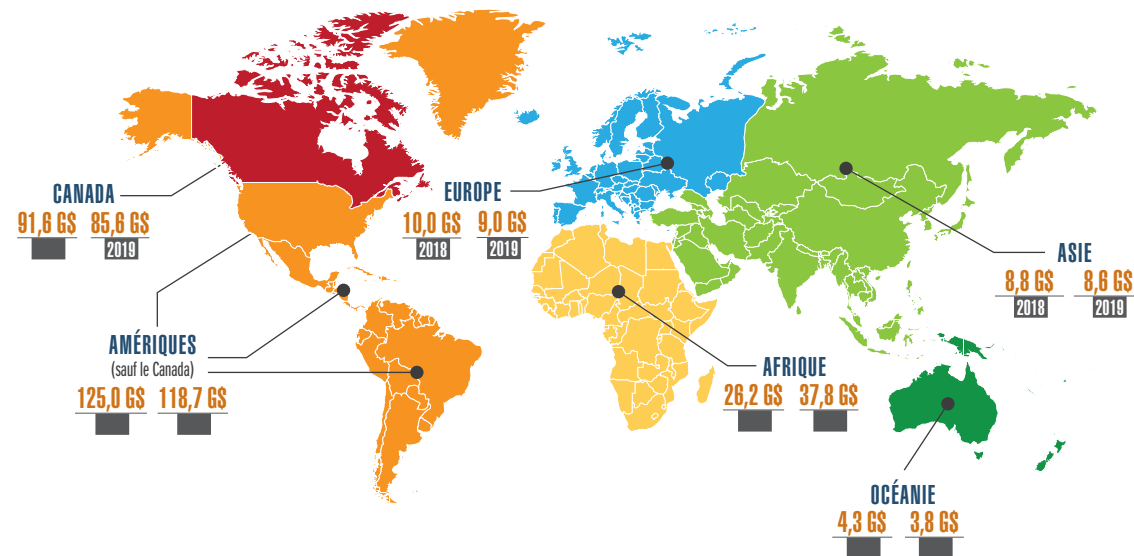
Plus de 600 sociétés possédaient des actifs miniers canadiens (AMC) à l'étranger d'une valeur de 178 milliards de dollars.

1 290 Sociétés canadiennes actives au Canada et à l'étranger



Actifs miniers canadiens par région

(milliards de dollars)



Les données pour 2019 sont provisoires. Les sommes peuvent ne pas correspondre aux totaux en raison des arrondissements.

Les valeurs sont celles déclarées dans les rapports financiers par les sociétés ouvertes dont le siège social est situé au Canada et qui ne sont pas sous contrôle étranger pour la période comptable la plus près du 31 décembre 2019. Dans ce contexte, les actifs miniers sont des actifs à long terme, notamment les biens miniers, les charges reportées liées à l'exploration minière, les redevances, les investissements dans des sociétés minières non canadiennes et d'autres actifs à long terme liés à l'exploitation minière qui peuvent être associés à un emplacement géographique.

Les petites sociétés sont celles qui n'ont pas de revenus d'exploitation provenant de la production minière ou d'une autre opération commerciale. Toutes les autres sociétés sont considérées comme étant de grandes sociétés.

Pour plus de renseignements sur l'industrie minière canadienne, consultez le site Web Faits sur les minéraux et les métaux au rncan.gc.ca/faits-mineraux-metaux.

Petites et grandes sociétés 2019

Valeur totale des AMC

94 % Grandes sociétés 6 % Petites sociétés

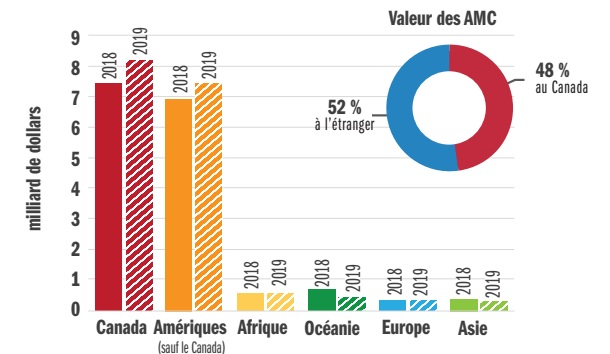
Sociétés

12 % Grandes sociétés 88 % Petites sociétés

Petites sociétés

17 G\$

La valeur totale des AMC détenus par les petites sociétés a augmenté de 4,5 % par rapport à 2018 pour s'établir à 17 milliards de dollars.



246 G\$

La valeur globale des AMC détenus par les grandes sociétés a baissé de 1,3 % par rapport à 2018 pour s'établir à 246 milliards de dollars.

