

COMPRENDRE LES SURDOSES D'OPIOÏDES



à Simcoe Muskoka, en Ontario



Statistique Canada s'est associé à la Stratégie sur les opioïdes de Simcoe Muskoka afin d'étudier les facteurs sociaux, économiques et en lien avec la santé associés aux surdoses d'opioïdes survenues entre le 1^{er} janvier 2018 et 31 décembre 2019 à Simcoe Muskoka, en Ontario.

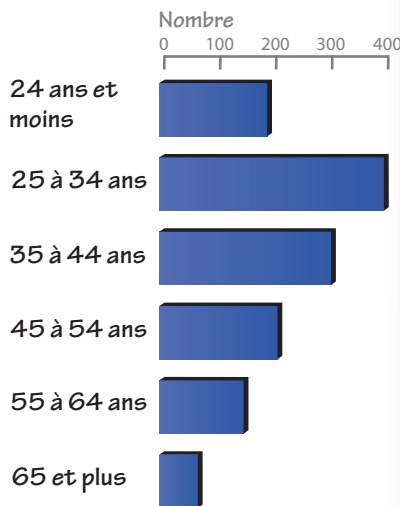
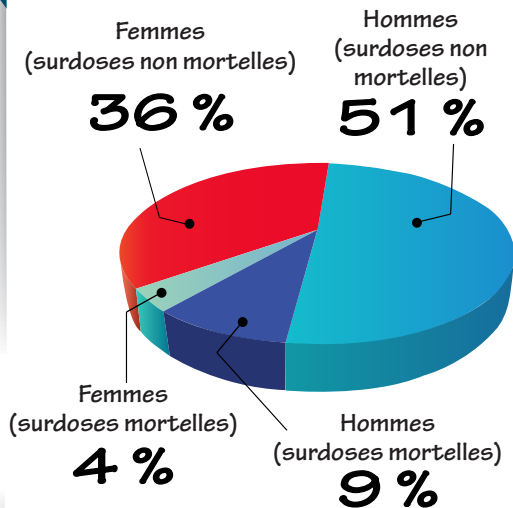
Carte : Réseau local d'intégration des services de santé de Simcoe Nord Muskoka.

Au cours de cette période, 1 257 personnes ont fait au moins une surdose d'opioïdes, et 13 % d'entre elles ont fait une surdose mortelle.

Au cours de l'année précédant la surdose, **38 %** des personnes étaient en emploi.

Pourcentage de surdoses selon le sexe

Nombre de surdoses selon l'âge



HOMMES **43 %**

occupaient un emploi et **plus du tiers** de ceux-ci travaillaient dans la construction.

FEMMES **32 %**

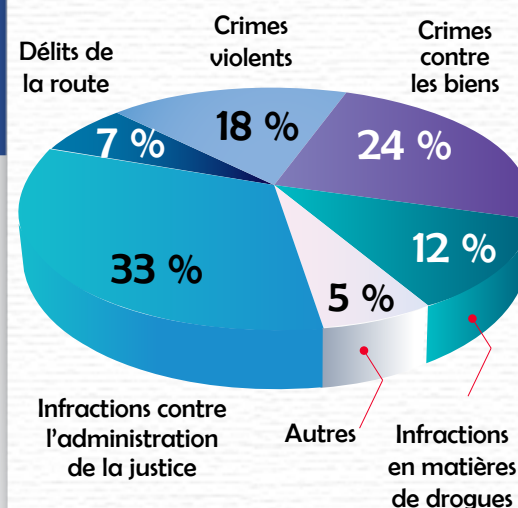
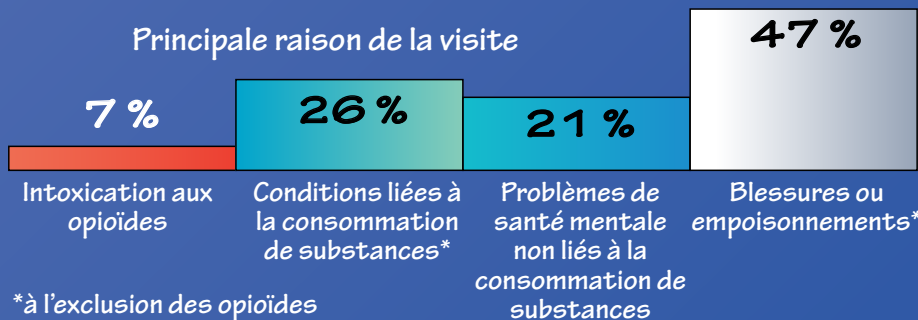
étaient en emploi et **près du quart** de celles-ci travaillaient dans les services d'hébergement et de restauration.

Parmi les personnes ayant fait une surdose, la moitié recevaient de l'aide sociale (**52 %**).

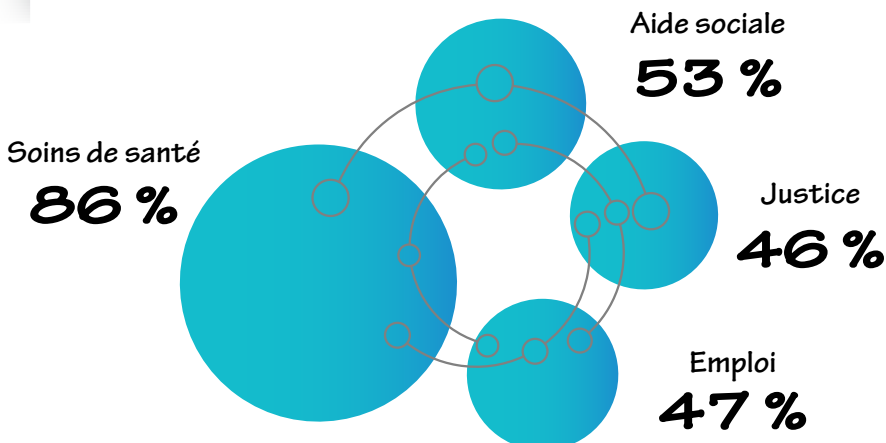
Au cours de l'année précédant la surdose, **69 %** des personnes ont visité un service d'urgence au moins une fois.

Au cours des deux années précédant la surdose, **44 %** des personnes ont eu au moins une interaction avec la police (menant à une infraction).

Principale raison de la visite



Au cours des deux années précédant la surdose, ces personnes sont entrées en contact avec plusieurs systèmes représentant des lieux d'intervention possibles.



Source : Statistique Canada, 2021, « Comprendre les surdoses d'opioïdes à Simcoe Muskoka, en Ontario, 2018 et 2019 », *Le Quotidien*, juillet.

Numéro au catalogue : 11-627-M
ISBN : 978-0-660-39569-2

© Sa Majesté la Reine du chef du Canada, représentée par le ministre de l'Industrie, 2021.