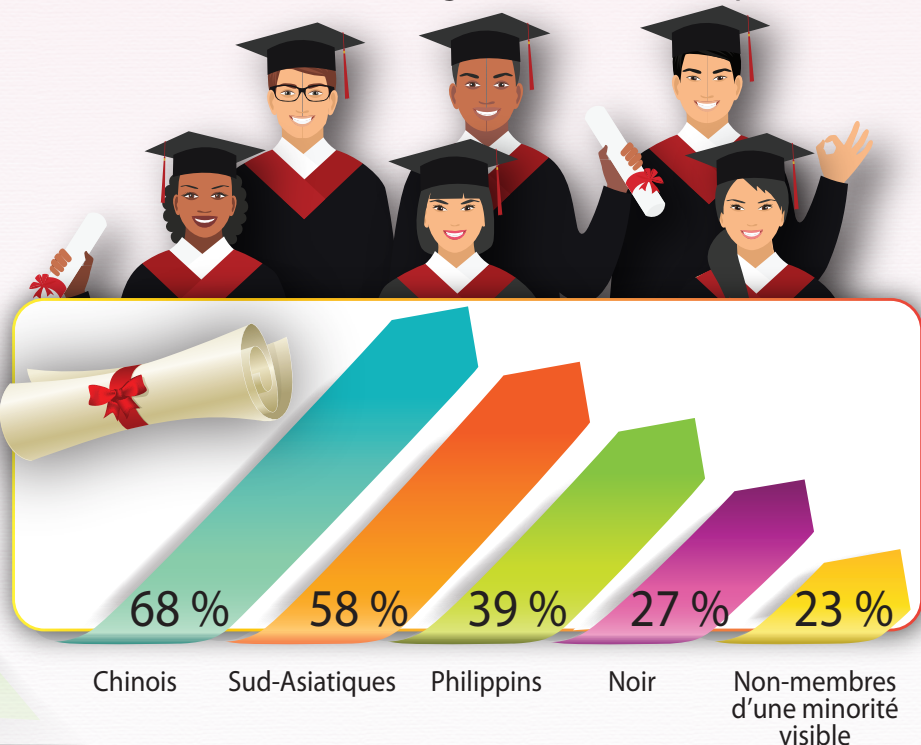
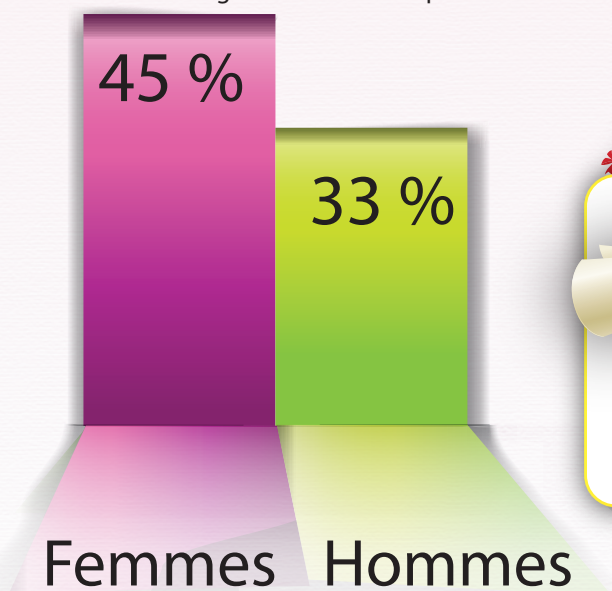


# Éducation

Chez les jeunes adultes de 25 à 34 ans, une **plus grande proportion de femmes que d'hommes** sont titulaires d'un grade universitaire.

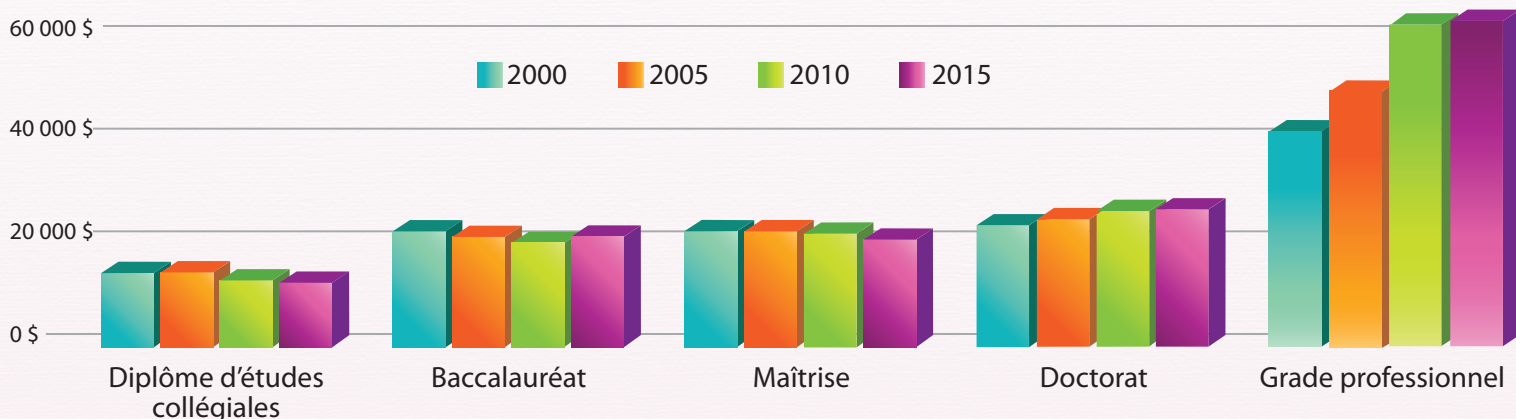
Parmi les différents groupes de population, ce sont les **jeunes adultes sud-asiatiques et chinois** qui affichent les proportions les plus élevées d'obtention d'un baccalauréat ou d'un grade de niveau supérieur.

Baccalauréat ou grade de niveau supérieur



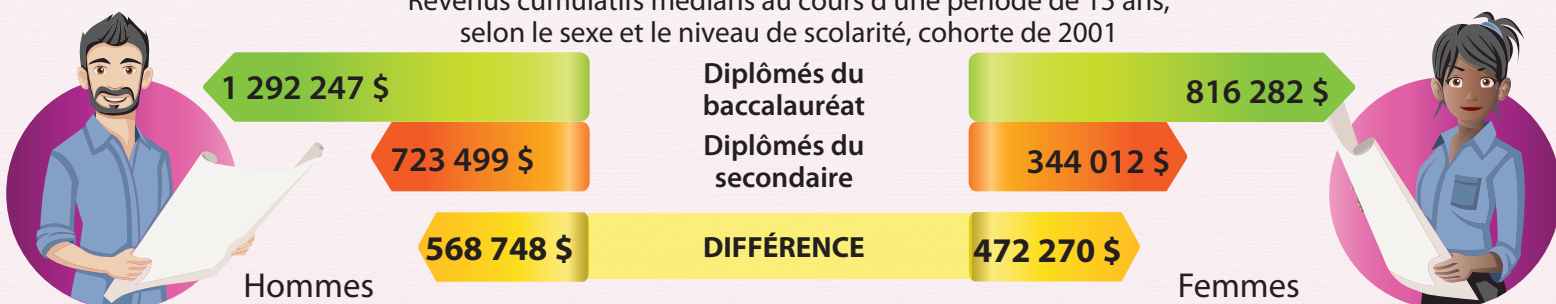
Le **niveau d'endettement des étudiants** est plutôt **stable** depuis 15 ans, sauf pour ceux qui sont inscrits à un programme menant à un **grade professionnel**.

Dette étudiante médiane au moment de l'obtention du diplôme, selon le niveau d'études, promotions de 2000 à 2015 (en dollars constants de 2015)



Des **niveaux de scolarité plus élevés** sont associés à des revenus cumulatifs médians plus élevés, et l'écart est nettement supérieur à la dette d'études moyenne au moment de l'obtention du diplôme (23 000 \$).

Revenus cumulatifs médians au cours d'une période de 15 ans, selon le sexe et le niveau de scolarité, cohorte de 2001



Sources : Zeman, Klarka et Marc Frenette, 2021, « Les jeunes et l'éducation au Canada », *Portrait des jeunes au Canada : rapport statistique*, produit n° 42280002 au catalogue au catalogue de Statistique Canada; Statistique Canada, Enquête sur la population active de 2019, Recensement de la population de 2016, Enquête nationale auprès des diplômés, promotions de 2000 à 2015, et Recensement de la population — fichiers maîtres sur les particuliers T1.

Numéro au catalogue : 11-627-M  
ISBN : 978-0-660-40437-0

© Sa Majesté la Reine du chef du Canada, représentée par le ministre de l'Industrie, 2021.