

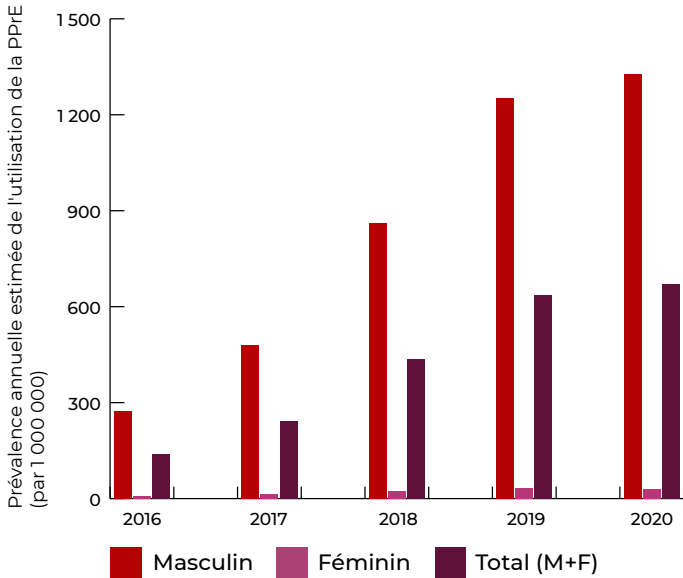


Utilisation de la prophylaxie préexposition au VIH (PPrE)

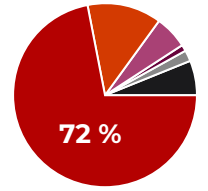
Une analyse des données de prescription dans huit provinces canadiennes, 2016-2020

Tendances de l'utilisation de la prophylaxie pré-exposition au VIH dans huit provinces canadiennes, 2016-2020 | CAT: HP40-297/2021E-PDF | ISBN: 978-0-660-40368-7 | PUB: 210333 | Fre: | PDF

Le nombre de personnes sur PPrE a augmenté de 4 fois de 2016 à 2020



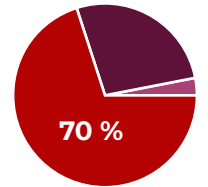
Plus de **70 %** des ordonnances de PPrE ont été prescrites par **des fournisseurs de soins primaires**



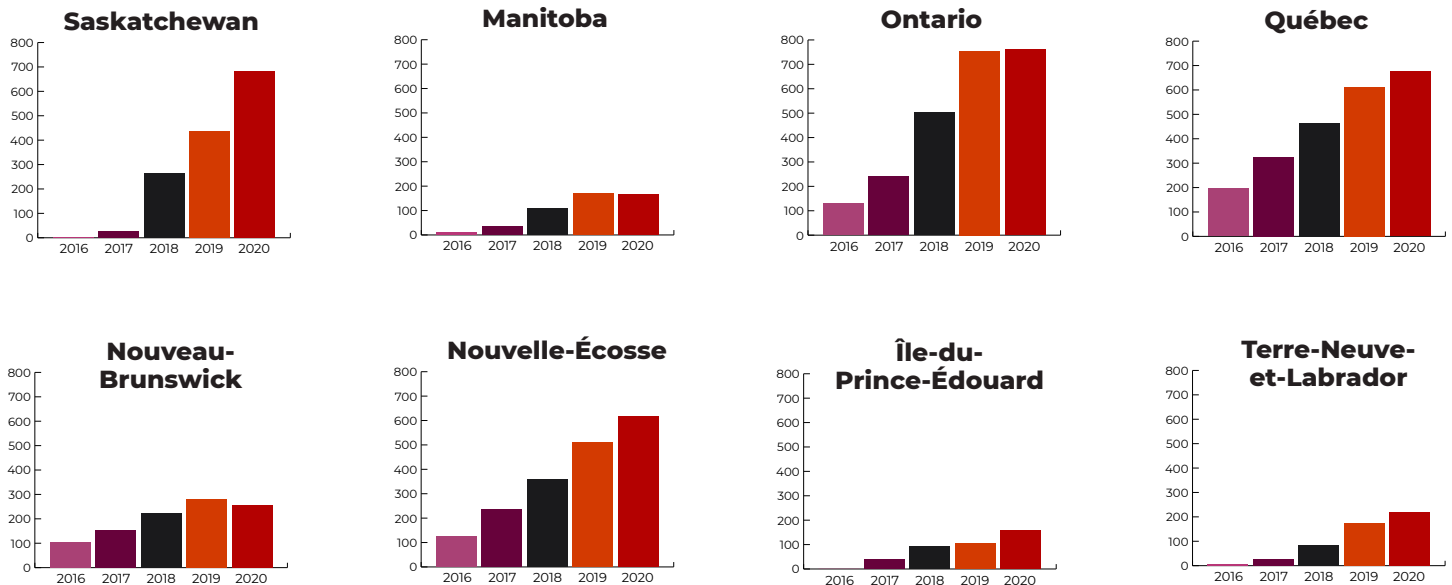
35 % En 2020, 35 % des personnes qui utilisaient la PPrE avaient entre 25 et 35 ans

Le nombre de personnes de 18 à 24 ans qui utilisaient la PPrE a augmenté de 1 800 % entre 2016 et 2020 (de 82 à 1 559 personnes).

Plus des **deux tiers** des ordonnances PPrE ont été payées par **l'assurance privée**



L'adoption de la PPrE a augmenté dans toutes les provinces



Prévalence annuelle estimée de l'utilisation de la PPrE (par 1 000 000 personnes) par province

Sources des données : Les estimations annuelles des personnes utilisant la PPrE au Canada ont été générées à partir de l'ensemble de données du moniteur de prescription géographique d'IQVIA.

Toute analyse des données d'IQVIA est réalisée de façon indépendante et IQVIA n'est pas responsable de la confiance accordée par les destinataires des données ou de leur analyse. Les analyses, conclusions, opinions et déclarations exprimées dans ce document sont celles des auteurs et pas nécessairement celles d'IQVIA.