Bulletin sur le marché du travail

Île-du-Prince-Édouard

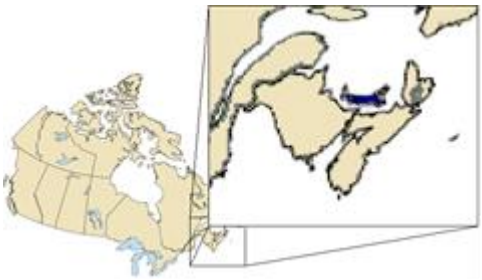

Mars 2022

Ce Bulletin sur le marché du travail fournit une analyse des résultats de l'Enquête sur la population active pour la province de l'Île-du-Prince-Édouard.

APERÇU

Le présent trimestre marque le deuxième anniversaire du début de la pandémie de COVID-19, qui a secoué le monde entier, et le marché du travail de l'île continue de se rétablir et de se renforcer. Le bassin de population active et celui de l'emploi ont tous deux atteint des niveaux records au cours du premier trimestre (T1) de 2022. De plus, l'emploi à temps plein avait aussi atteint son niveau le plus élevé au cours du T1.

Données trimestrielles sur la population active, par industrie, Île-du-Prince-Édouard

Données désaisonnalisées trimestrielles	1er trimestre 2022	4e trimestre 2021	1er trimestre 2021	Variation trimestrielle		Variation annuelle	
				Nombre	%	Nombre	%
Population 15+ (000)	137,2	136,0	133,2	1,2	0,9	4,0	3,0
Population active (000)	91,2	89,7	85,8	1,5	1,7	5,4	6,3
Emploi (000)	83,1	82,0	78,4	1,1	1,3	4,7	6,0
Temps plein (000)	69,8	68,2	65,8	1,6	2,3	4,0	6,1
Temps partiel (000)	13,2	13,8	12,6	-0,6	-4,3	0,6	4,8
Chômage (000)	8,1	7,6	7,4	0,5	6,6	0,7	9,5
Taux de chômage (%)	8,9	8,5	8,6	0,4	-	0,3	-
Taux d'activité (%)	66,5	66,0	64,4	0,5	-	2,1	-
Taux d'emploi (%)	60,6	60,3	58,9	0,3	-	1,7	-

Remarque : Les totaux peuvent ne pas correspondre aux sommes indiquées en raison des arrondissements

Source : Enquête sur la population active de Statistique Canada – Tableau 14-10-0287

Même si la province a dû composer avec un nombre croissant de cas de COVID-19 depuis l'Enquête sur la population active de janvier et, par conséquent, des mesures sanitaires plus strictes, un nouveau programme de remboursement des salaires s'adressant aux entreprises touchées a été instauré pour aider à maintenir le

personnel en poste durant les périodes de restrictions temporaires. L'assouplissement des mesures sanitaires dans la province s'est produit à la fin du mois de janvier et comprenait un retour en classe pour tous les élèves de la maternelle à la 12e année. De plus, au début de février, la province a dévoilé son plan de transition en présentant d'autres assouplissements qui se dérouleront jusqu'à la fin avril.

Par rapport au trimestre précédent, la croissance de la population active a dépassé la croissance de l'emploi au T1 de 2022, ce qui a entraîné une légère hausse du nombre de personnes en chômage. Le taux de chômage à l'Île-du-Prince-Édouard a augmenté de 0,4 point de pourcentage pour atteindre 8,9 % au cours du dernier trimestre. Le taux d'activité de l'île, qui était de 66,5 % au T1 de 2022, a enregistré une croissance pour le quatrième trimestre consécutif et est égal à ce qu'il était au T1 de 2020, avant la pandémie.

La population active a progressé de 1,7 % au T1 de 2022 et a dépassé son niveau atteint au T1 de 2020, avant la pandémie. La majeure partie de l'augmentation survenue au cours du dernier trimestre est surtout attribuable au fait qu'un plus grand nombre de femmes étaient actives sur le marché du travail par rapport au trimestre précédent, en particulier dans la catégorie du principal groupe d'âge actif (25 à 54 ans) et chez les travailleuses plus âgées (55 ans et plus). Le nombre de jeunes femmes (15 à 24 ans) dans la population active était légèrement plus bas qu'au cours du trimestre précédent.

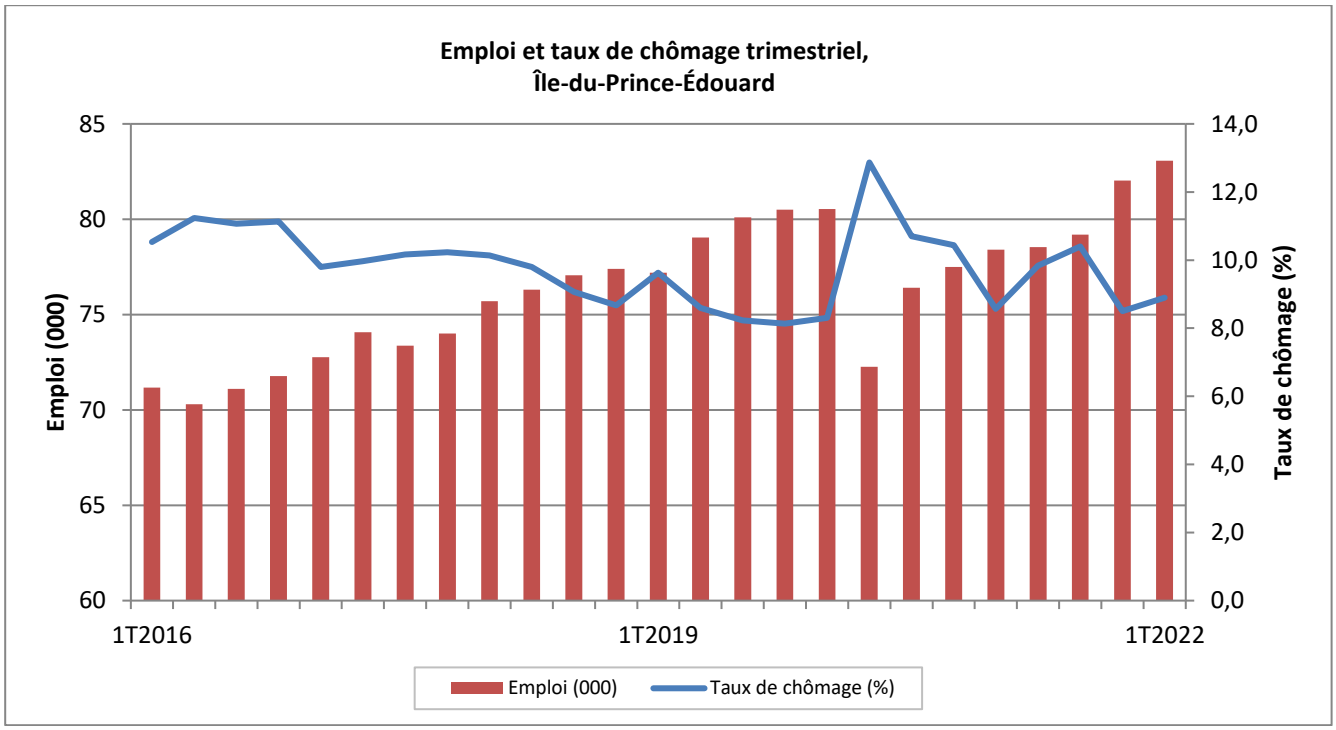

Le redressement de la population active à la suite de la pandémie a été (et continue d'être) disproportionné entre les sexes et les groupes d'âges. Du côté des hommes, le redressement de la population active après le choc initial du début de 2020 s'est produit plutôt rapidement, puisque les niveaux prépandémiques ont été atteints au T4 de la même année, et ce, pour toutes les principales catégories d'âges, et ils continuent de croître. Par opposition, la population active féminine en général n'a atteint son niveau prépandémique qu'au cours du dernier trimestre, le principal groupe d'âge actif étant légèrement au-dessus des niveaux prépandémiques. Pour les femmes de la

catégorie des travailleuses âgées et des jeunes, le redressement de la population active continue d'accuser un retard par rapport à leurs homologues masculins, même si elles ont commencé à gagner du terrain dernièrement.

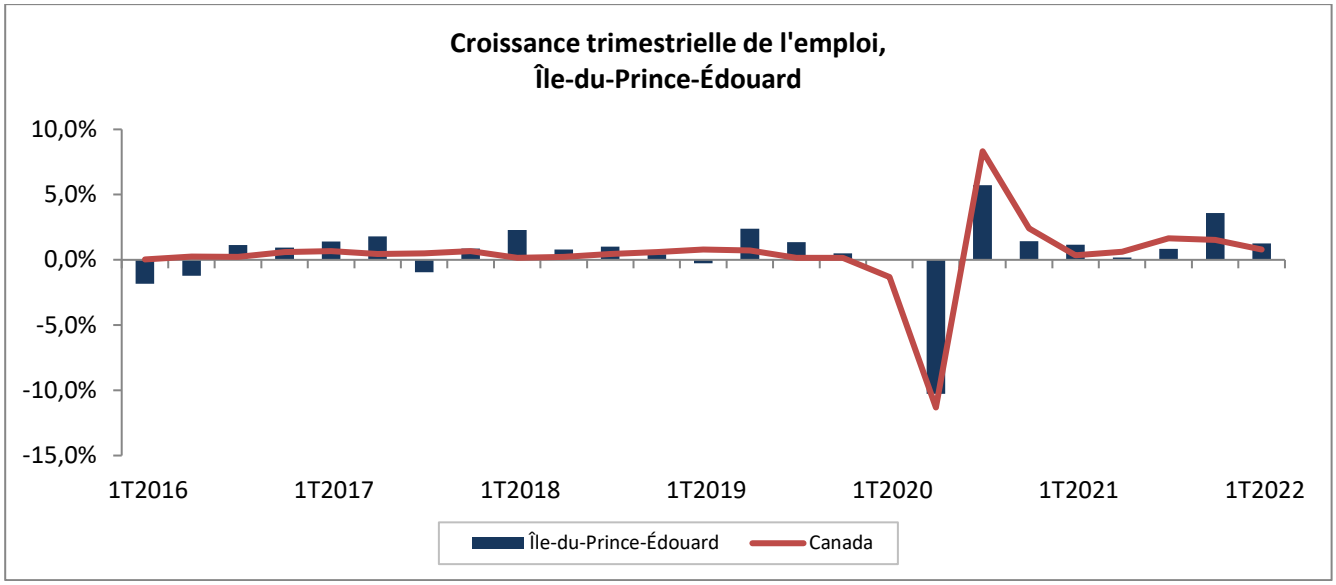

Le nombre de personnes qui n'étaient pas actives sur le marché du travail au T1 de 2022 a légèrement diminué par rapport au trimestre précédent, ce qui, encore une fois, était attribuable au nombre croissant de femmes ayant intégré le marché du travail au cours du dernier trimestre. Le nombre de personnes qui ne faisaient pas partie de la population active de l'île au cours du T1 était de 4,7 % supérieur à ce qu'il était au T1 de 2020, tout juste avant que les répercussions de la pandémie ne se fassent sentir, ce qui signifie qu'il y avait en moyenne environ 2 100 personnes au dernier trimestre qui avaient une certaine forme de lien avec le marché du travail avant la pandémie, mais qui ne sont toujours pas actives sur le marché du travail pour une raison ou une autre (c'est-à-dire qu'elles ne cherchent pas un emploi ou qu'elles ne sont pas disponibles pour travailler). La vaste majorité de ces personnes sont âgées de 55 ans et plus.

Le bassin d'emplois de l'île comprenait en moyenne 83 100 personnes au T1 de 2022; il s'agit du deuxième trimestre consécutif où un sommet record est atteint. Les répercussions des restrictions sanitaires imposées en janvier se sont fait ressentir de façon généralisée, et les femmes ont été les plus touchées (surtout les jeunes); toutefois, les restrictions ont été assouplies plus tard en janvier, faisant en sorte d'un plus grand nombre de femmes étaient actives sur le marché du travail. Les hommes appartenant au principal groupe d'âge actif, et dans une moindre mesure les jeunes hommes, ont enregistré des gains trimestriels du côté de l'emploi, mais ces gains ont été partiellement neutralisés par une diminution du nombre de travailleurs âgés qui occupaient un emploi au cours du T1.

Taux de chômage trimestriel selon l'âge et le sexe, Île-du-Prince-Édouard

Données désaisonnalisées	1er trimestre 2022 %	4e trimestre 2021 %	1er trimestre 2021 %	Variation trimestrielle (points de %)	Variation annuelle (points de %)
Total	8,9	8,5	8,6	0,4	0,3
25 ans et plus	8,3	8,0	7,7	0,3	0,6
Hommes - 25 ans et plus	9,0	9,8	8,0	-0,8	1,0
Femmes - 25 ans et plus	7,5	5,8	7,4	1,7	0,1
15 à 24 ans	11,8	11,3	13,6	0,5	-1,8
Hommes - 15 à 24 ans	14,0	13,0	14,2	1,0	-0,2
Femmes - 15 à 24 ans	8,8	9,0	12,9	-0,2	-4,1

Source : Enquête sur la population active de Statistique Canada – Tableau 14-10-0287

Puisque la croissance de la population active au cours du T1 de 2022 (+1,7 %) a surpassé la croissance de l'emploi (+1,3 %), le niveau de chômage a grimpé dans la province au cours de ce trimestre (+6,6 %). Encore une fois, cette situation reflète en partie l'assouplissement des restrictions sanitaires au cours du trimestre. Par la suite, le taux de chômage de l'île était en hausse pour atteindre 8,9 % au T1 par rapport au trimestre précédent.

Le taux d'activité sur l'île au cours du T1 de 2022, qui était de 66,5 %, a augmenté de 0,5 point de pourcentage par rapport au trimestre précédent et se trouve à parité avec le taux prépandémique du T1 de 2020. Au cours du plus récent trimestre, le taux d'activité de l'Île-du-Prince-Édouard a dépassé la moyenne nationale (65,3 %) et était le plus élevé des provinces de l'Atlantique.

EMPLOI PAR INDUSTRIE

La croissance de l'emploi au cours du dernier trimestre s'est concentrée dans le secteur des services; il y a eu par contre une hausse considérable de l'emploi dans l'industrie de la construction pendant le T1 de 2022. Dans le secteur des services, l'emploi au cours du trimestre a été élevé dans les **administrations publiques**, dans les **services d'hébergement et de restauration**, ainsi que dans les **services professionnels, scientifiques et techniques**.

L'industrie de la **construction** s'en est tout de même relativement bien tirée tout au long de la pandémie, et l'emploi au cours du plus récent trimestre était stimulé par le haut niveau d'activités de construction résidentielle et non résidentielle continuait de stimuler l'emploi au cours du trimestre le plus récent. En effet, le niveau d'emploi en mars 2022, qui était de 7 600 personnes, a atteint un sommet record pour cette industrie. Du côté des activités de construction dans la province, la valeur totale des permis de construire résidentiels et non résidentiels a enregistré une hausse de 36 % au cours des deux premiers mois de 2022 par rapport à la même période de 2021. Il convient de noter que le total des permis avait atteint un sommet sans précédent en 2021. De plus, le nombre de mises en chantier de nouveaux logements unifamiliaux a augmenté considérablement au cours des deux

premiers mois de 2022 comparativement à la même période de l'an dernier. Tout indique une forte activité de construction au cours de la période actuelle, et cette activité devrait se poursuivre au cours des prochaines années. Cette tendance s'explique par les grands projets de construction associés au Fonds Chantiers Canada, les dépenses d'investissement provinciales, la construction et l'aménagement résidentiels en cours et la modernisation des infrastructures en vue des Jeux d'hiver du Canada en 2023, ainsi que d'autres grands projets qui ont été approuvés ou qui sont en cours.

Données trimestrielles sur la population active, par industrie, Île-du-Prince-Édouard

Données désaisonnalisées (000)	1er trimestre 2022	4e trimestre 2021	1er trimestre 2021	Variation trimestrielle		Variation annuelle	
				Nombre	%	Nombre	%
Emploi total, toutes les industries	83,1	82,0	78,4	1,1	1,3	4,7	6,0
Secteur de la production de biens	20,7	21,0	19,7	-0,3	-1,4	1,0	5,1
Agriculture	3,6	4,0	3,6	-0,4	-10,0	0,0	0,0
Foresterie, pêche, mines, exploitation en carrière, et extraction de pétrole et de gaz	2,0	2,2	2,6	-0,2	-9,1	-0,6	-23,1
Services publics	0,3	0,4	0,2	-0,1	-25,0	0,1	50,0
Construction	7,3	6,2	6,4	1,1	17,7	0,9	14,1
Fabrication	7,5	8,3	7,0	-0,8	-9,6	0,5	7,1
Secteur des services	62,4	61,0	58,7	1,4	2,3	3,7	6,3
Commerce	11,4	11,7	10,8	-0,3	-2,6	0,6	5,6
Transport et entreposage	2,1	2,2	2,6	-0,1	-4,5	-0,5	-19,2
Finance, assurances, immobilier et location	2,5	2,5	2,9	0,0	0,0	-0,4	-13,8
Services professionnels, scientifiques et techniques	5,0	4,7	4,2	0,3	6,4	0,8	19,0
Services aux entreprises, services relatifs aux bâtiments et autres services de soutien	1,9	2,0	2,0	-0,1	-5,0	-0,1	-5,0
Services d'enseignement	6,0	6,0	6,3	0,0	0,0	-0,3	-4,8
Soins de santé et assistance sociale	12,3	11,9	11,5	0,4	3,4	0,8	7,0
Information, culture et loisirs	2,6	2,9	2,3	-0,3	-10,3	0,3	13,0
Services d'hébergement et de restauration	5,2	4,7	4,8	0,5	10,6	0,4	8,3
Autres services	3,5	3,4	2,6	0,1	2,9	0,9	34,6
Administrations publiques	9,8	9,1	8,7	0,7	7,7	1,1	12,6

Remarque : Les totaux peuvent ne pas correspondre aux sommes indiquées en raison des arrondissements

Source : Enquête sur la population active de Statistique Canada – Tableau 14-10-0355

L'industrie des **services d'hébergement et de restauration** a grandement bénéficié du récent assouplissement aux mesures sanitaires dans la province, notamment de l'accroissement de la capacité dans les salles à manger et de l'abolition des restrictions relatives à l'heure de fermeture des restaurants. La moyenne de l'emploi dans cette industrie était de 5 200 au cours du T1 de 2022, une augmentation de 11 % comparativement au trimestre précédent. Même si les résultats se sont grandement améliorés, le niveau de l'emploi dans cette industrie est tout

de même inférieur de 8 % à ce qu'il était au T1 de 2020, avant la pandémie. En ce qui concerne le rétablissement complet de cette industrie, on peut voir la lumière au bout du tunnel, à condition que la province continue de mettre en œuvre son plan de transition en assouplissant davantage les restrictions, une initiative tout à fait opportune à l'approche de la saison touristique.

Le secteur des services continue de bénéficier d'une croissance soutenue de l'emploi dans l'industrie des **services professionnels, scientifiques et techniques**. En effet, les domaines de la technologie numérique et des biosciences de la province ont été le moteur de la croissance depuis la pandémie, en grande partie grâce à des investissements et du financement continus ainsi qu'à une expansion dans de nouveaux partenariats et marchés, et dans l'infrastructure existante. L'emploi dans cette industrie totalisait 5 000 personnes au cours du dernier trimestre, soit une hausse de 6 % par rapport au trimestre précédent.

Remarque : *Les auteurs ont pris un soin particulier à rédiger ce document en fondant leurs recherches sur des informations sur le marché du travail qui étaient exactes et pertinentes au moment de la publication. Le marché du travail étant en évolution constante, les données fournies peuvent avoir changé depuis la publication de ce document. Nous encourageons les lecteurs à consulter d'autres sources pour obtenir des renseignements supplémentaires sur l'économie et le marché du travail locaux. Les renseignements présentés dans ce document ne reflètent pas nécessairement les politiques officielles d'Emploi et Développement social Canada.*

Préparé par : *Direction de l'analyse du marché du travail, Service Canada, région de l'Atlantique*
Pour de plus amples informations*, veuillez communiquer avec l'équipe de l'IMT à :*
http://www.esdc.gc.ca/cgi-bin/contact/edsc-esdc/fra/contactez_nous.aspx?section=imt
Pour de plus amples renseignements sur l'Enquête sur la population active, *veuillez consulter le site Web de Statistique Canada à l'adresse suivante : www.statcan.gc.ca.*

© Sa Majesté la Reine du chef du Canada, représentée par Emploi et Développement social Canada, 2022, tous droits réservés.