

**Agence fédérale de développement  
économique pour le Sud de l'Ontario**

## **Rapport financier trimestriel**

pour le trimestre se terminant le 31 décembre 2020

---

James Meddings  
Président

Lisa St-Amour, MBA, CPA, CMA  
Dirigeante principale des finances

© Sa Majesté la Reine du chef du Canada, représentée par  
la ministre du Développement économique et des Langues  
officielles, 2020

Numéro de catalogue: lu94-1F-PDF

ISSN 2368-349X

# Rapport financier trimestriel — Pour le trimestre se terminant le 31 décembre 2020

---

## Déclaration décrivant les résultats, les risques et les changements importants dans les opérations, le personnel et les programmes

### 1. Introduction

Le présent rapport trimestriel a été préparé par la direction conformément à l'article 65.1 de la *Loi sur la gestion des finances publiques* et dans la forme et aux modalités prescrites par le Conseil du Trésor. Le présent rapport devrait être lu parallèlement au Budget principal des dépenses et au Budget supplémentaire des dépenses de 2020–2021. Le présent rapport trimestriel n'a pas fait l'objet d'une vérification externe ni d'un examen.

#### 1.1 Pouvoirs, mandat et responsabilité de base

L'Agence fédérale de développement économique pour le Sud de l'Ontario (FedDev Ontario) a pour mandat de « *renforcer la capacité du Sud de l'Ontario en matière d'innovation, de développement économique et de croissance* ».

Des détails et des renseignements supplémentaires sur les pouvoirs, le mandat et la responsabilité de base de FedDev Ontario se trouvent dans la [partie II du Budget principal des dépenses](#) et le [Plan ministériel 2020–2021](#) de FedDev Ontario.

#### 1.2 Méthode de présentation

Le présent rapport trimestriel a été préparé par la direction en utilisant une comptabilité axée sur les dépenses. L'état des autorisations ci-joint comprend les autorisations de dépenser qui ont été accordées à FedDev Ontario par le Parlement et celles utilisées par FedDev Ontario, conformément au Budget principal des dépenses et au Budget supplémentaire des dépenses pour l'exercice financier 2020–2021. Le présent rapport trimestriel a été préparé à l'aide d'un cadre d'information financière à usage particulier conçu pour répondre aux besoins d'information financière en ce qui concerne l'utilisation des autorisations de dépenser.

Le gouvernement ne peut pas dépenser sans l'autorisation du Parlement. Les autorisations sont accordées par l'entremise de lois de crédits, sous forme de limites annuelles, ou par l'entremise de mesures législatives, sous forme de pouvoirs législatifs de dépenser à des fins déterminées.

FedDev Ontario utilise la méthode de comptabilité d'exercice intégrale pour préparer et présenter ses états financiers annuels qui font partie de son processus de rapport sur le rendement.

Néanmoins, les autorisations de dépenser votées par le Parlement demeurent axées sur les dépenses.

### 1.3 Structure financière de FedDev Ontario

FedDev Ontario gère ses dépenses en vertu de deux crédits :

- ♦ le crédit 1 – Dépenses nettes de fonctionnement, qui comprend les autorisations de l'Agence liées aux dépenses de personnel, de fonctionnement et d'entretien;
- ♦ le crédit 5 – Subventions et contributions, qui comprend toutes les autorisations liées aux paiements de transfert.

Les dépenses en vertu des autorisations législatives budgétaires, pour lesquelles les paiements sont effectués en vertu d'une loi préalablement approuvée par le Parlement et qui ne font pas partie des projets de loi des crédits annuels, comprennent des postes tels que la part du gouvernement du Canada au titre du régime d'avantages sociaux des employés.

Il convient de noter en particulier pour cet exercice financier qu'en raison de la COVID-19, il y a une augmentation significative des autorisations et des dépenses au titre de la *Loi sur les paiements relatifs aux événements de santé publique d'intérêt national* dans le cadre du crédit législatif.

## 2. Faits saillants des résultats du trimestre et du cumul annuel (CA)

La présente section présente les principaux éléments qui ont contribué à l'augmentation ou à la diminution nette des autorisations disponibles pour l'exercice et les dépenses réelles pour le trimestre se terminant le 31 décembre 2020.

### 2.1 Analyse des autorisations (Crédit 1 – Dépenses de fonctionnement et Crédit 5 – Subventions et contributions et dépenses législatives)

Le total des autorisations disponibles et des dépenses prévues est passé à 695,6 millions de dollars pour l'exercice 2020-2021, comparativement à 263,4 millions de dollars pour l'exercice 2019-2020, comme l'illustre le tableau « Autorisations budgétaires disponibles ».

FedDev Ontario a reçu un financement de 253,2 millions de dollars par l'intermédiaire du [Budget principal des dépenses 2020-2021](#)<sup>[i]</sup>, 253,7 millions de dollars du [Budget supplémentaire des dépenses \(A\)](#) et 188,7 millions de dollars du [Budget supplémentaire des dépenses \(B\)](#).

L'augmentation nette de 432,1 millions de dollars par rapport au dernier exercice est liée aux éléments suivants :

- ♦ une augmentation de 5,1 millions de dollars pour le crédit 1 (autorisations des dépenses de fonctionnement);
- ♦ une augmentation de 174,5 millions de dollars du crédit 5 (autorisations de subventions et de contributions);
- ♦ une augmentation de 252,5 millions de dollars des dépenses législatives.

### Crédit 1 – Autorisations des dépenses de fonctionnement

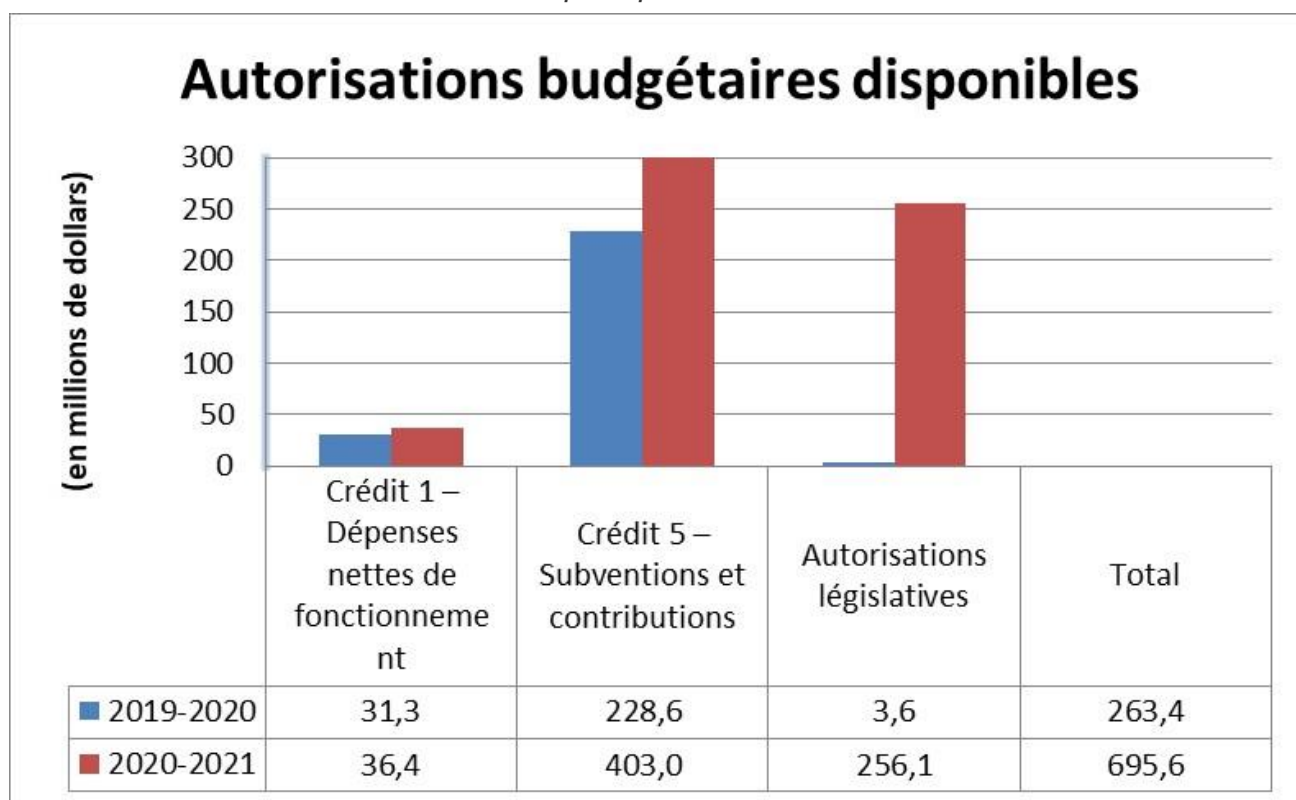
Le total des autorisations actuellement disponibles pour les dépenses de fonctionnement au titre du crédit 1 pour l'exercice prenant fin le 31 mars 2021 s'élève à 36,4 millions de dollars, comparativement à 31,3 millions de dollars pour l'exercice 2019-2020, ce qui correspond à une augmentation nette de 5,1 millions de dollars. Cette augmentation nette est attribuable au financement supplémentaire versé en 2020-2021 afin de soutenir l'exécution du Fonds d'aide et de relance régionale (FARR).

### Crédit 5 – Subventions et contributions

Les autorisations pour les subventions et contributions totales du crédit 5 disponibles pour l'exercice 2020-2021 s'élèvent à 403 millions de dollars, comparativement à 228,6 millions de dollars pour l'exercice 2019-2020, soit une augmentation nette de 174,4 millions de dollars. Dans le cadre du Budget principal des dépenses de 2020-2021, le gouvernement a approuvé des autorisations de 218,2 millions de dollars pour le crédit 5, et des montants supplémentaires ont été approuvés dans le cadre du Budget supplémentaire des dépenses (A) (101,5 millions de dollars) et le Budget supplémentaire des dépenses (B) (83,3 millions de dollars), qui sont principalement liées au FARR.

### Autorisations législatives

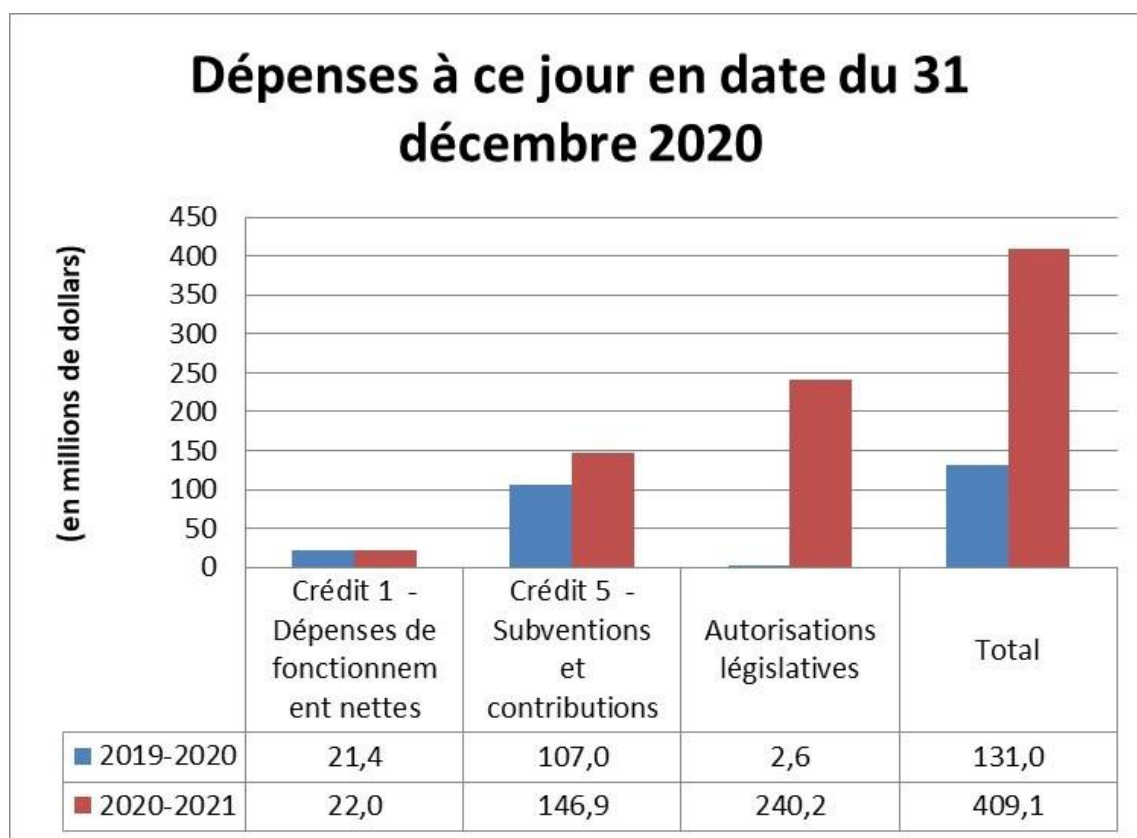
Le total des autorisations législatives accordées pour l'exercice se terminant le 31 mars 2021 s'élève à 256,1 millions de dollars, comparativement à 3,6 millions de dollars pour l'exercice précédent (2019-2020), soit une augmentation nette de 252,5 millions de dollars. Cette augmentation est principalement due aux autorisations du FARR accordées à FedDev Ontario dans le cadre de la *Loi sur les paiements relatifs aux événements de santé publique d'intérêt national*.



Remarque : Les chiffres ayant été arrondis, leur somme peut ne pas correspondre au total indiqué.

## 2.2 Analyse des dépenses

Au 31 décembre 2020, les dépenses cumulées s'élevaient à 409,1 millions de dollars, soit une augmentation de 278,1 millions de dollars, contre 131,0 millions de dollars au même moment en 2019. L'augmentation des dépenses est principalement attribuable aux paiements de transfert effectués par l'intermédiaire du FARR.



Remarque : Les chiffres ayant été arrondis, leur somme peut ne pas correspondre au total indiqué.

Les dépenses budgétaires du troisième trimestre de 2020-2021 ont totalisé 136,3 millions de dollars, contre 58,9 millions de dollars pour la même période en 2019-2020, comme indiqué dans les tableaux « Dépenses budgétaires ministérielles par article courant ». L'augmentation nette de 77,4 millions de dollars peut être attribuée principalement à l'augmentation des paiements effectués par l'entremise du FARR.

### Crédit 1 – Dépenses de fonctionnement

Au troisième trimestre, les dépenses de personnel ont augmenté de 0,2 million de dollars (3 %) par rapport à la même période au cours de l'exercice financier précédent. L'augmentation des dépenses de personnel est conforme à la capacité accrue requise pour exécuter le FARR.

Les dépenses pour les transports et les télécommunications ont baissé de 0,2 million de dollars (98,6 %) par rapport à la même période au cours de l'exercice financier précédent en raison de la réduction des dépenses de voyage due à la pandémie de COVID-19.

Qui plus est, les dépenses en services professionnels et spéciaux ont baissé de 1,1 million de dollars (70 %) par rapport à la même période au cours de l'exercice financier précédent en raison du moment des paiements des accords de service avec d'autres ministères.

Les dépenses au titre des autres articles courants n'ont pas connu de fluctuations importantes.

### Crédit 5 (Subventions et contributions)

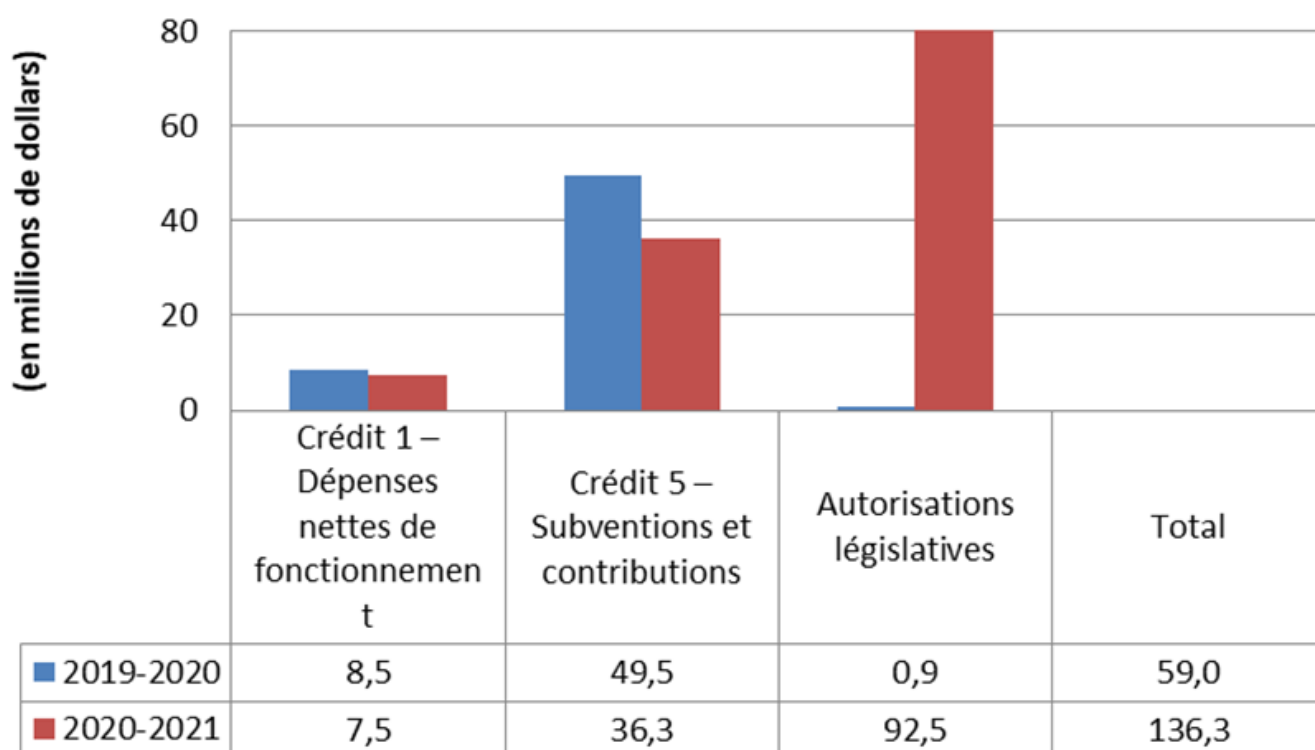
Les dépenses en paiements de transfert par l'intermédiaire des autorisations votées se sont élevées à 36,3 millions de dollars au cours du troisième trimestre de 2020–2021, contre 49,5 millions de dollars au cours du même trimestre de 2019–2020. La baisse des dépenses trimestrielles est attribuable au moment des paiements effectués par l'intermédiaire des programmes de base et devrait être conforme à la base annualisée.

### Autorisations législatives

Les dépenses effectuées par le biais des autorisations législatives se sont élevées à 92,5 millions de dollars au troisième trimestre 2020–2021, contre 0,9 million de dollars au même trimestre 2019–2020. L'augmentation des dépenses est attribuée aux paiements de transfert effectués par le biais du FARR dans le cadre de la *Loi sur les paiements pour les événements de santé publique de portée nationale*.

(Pour de plus amples renseignements sur les dépenses, voir le tableau *Dépenses ministérielles budgétaires par article courant en annexe*.)

## Dépenses budgétaires du troisième trimestre (cumul annuel)



Remarque : Les chiffres ayant été arrondis, leur somme peut ne pas correspondre au total indiqué.

### **3. Risques et incertitudes**

Afin de répondre à la pandémie de COVID-19, la somme de 436,4 millions de dollars a été versée aux autorisations de FedDev Ontario afin d'exécuter le FARR. Le FARR fournit des contributions financières sous forme de prêts sans intérêt pour aider à soutenir les coûts fixes de fonctionnement des PME, dont les revenus ont été affectés par la pandémie de COVID-19. Étant donné la nature des activités de FedDev Ontario, on ne s'attend pas à ce que l'écllosion de COVID-19 ait un impact opérationnel majeur sur FedDev Ontario.

### **4. Changements importants quant au fonctionnement, au personnel et aux programmes**

Afin de répondre à la pandémie de COVID-19, la somme de 436,4 millions de dollars a été versée aux autorisations de FedDev Ontario afin d'exécuter le FARR.

#### **Approbation par les hauts fonctionnaires**

---

James Meddings

Président

Ottawa, Canada

---

Lisa St-Amour, MBA, CPA, CMA

Dirigeante principale des finances



## Déclaration des autorisations (non vérifiée) <sup>1</sup>

(en milliers de dollars)

	Exercice financier 2020-2021			Exercice financier 2019-2020		
	Total disponible pour l'exercice se terminant le 31 mars 2021 <sup>2</sup>	Utilisé au cours du trimestre terminé le 31 décembre 2020	Utilisé depuis le début de l'exercice à la fin du trimestre	Total disponible pour l'exercice se terminant le 31 mars 2020 <sup>2</sup>	Utilisé au cours du trimestre terminé le 31 décembre 2019	Utilisé depuis le début de l'exercice à la fin du trimestre
Crédit 1 – Dépenses de fonctionnement nettes	36 400	7 503	21 982	31 290	8 548	21 395
Crédit 5 – Subventions et contributions	403 015	36 320	146 937	228 565	49 533	106 985
Autorisations budgétaires législatives :	256 146	92 465	240 207	3 566	883	2 648
<b>Total des autorisations</b>	<b>695 560</b>	<b>136 288</b>	<b>409 125</b>	<b>263 421</b>	<b>58 964</b>	<b>131 028</b>

<sup>1</sup> Les chiffres ont été arrondis pour rapprocher les tableaux.

<sup>2</sup> Comprend les autorisations disponibles et accordées par le Parlement à la fin du trimestre.



## Dépenses budgétaires ministérielles par article courant (non vérifié) 1

(en milliers de dollars)

	Exercice financier 2020–21			Exercice financier 2019–20		
	Dépenses prévues pour l'exercice se terminant le 31 mars 2021 <sup>2</sup>	Utilisé au cours du trimestre terminé le 31 décembre 2020	Utilisé depuis le début de l'exercice à la fin du trimestre	Dépenses prévues pour l'exercice se terminant le 31 mars 2020 <sup>2</sup>	Utilisé au cours du trimestre terminé le 31 décembre 2019	Utilisé depuis le début de l'exercice à la fin du trimestre
<b>Dépenses :</b>						
Personnel <sup>2</sup>	31 308	7 726	22 328	28 221	7 524	20 328
Transports et communications	1 285	3	19	821	217	585
Information	574	141	200	307	83	191
Services professionnels et spéciaux	6 544	461	1 796	5 025	1 529	2 506
Location	195	11	154	122	27	175
Services de réparation et d'entretien	66	13	13	71	17	27
Services publics, fournitures et approvisionnements	129	10	28	83	14	47
Acquisition de terrains, de bâtiments et travaux	-	-	-	-	-	-
Acquisition de matériel et d'outillage	443	36	135	158	22	188
Paiements de transfert	654 994	127 889	384 457	228 565	49 533	106 985
Autres subventions et paiements	22	(2)	(5)	48	(2)	(3)
<b>Dépenses budgétaires totales</b>	<b>695 560</b>	<b>136 288</b>	<b>409 125</b>	<b>263 421</b>	<b>58 964</b>	<b>131 029</b>

---

## Notes de bas de page

- i** Comprend la somme de 252,2 millions de dollars autorisée pour FedDev Ontario et 1 million de dollars transféré du crédit 25, Report du budget de fonctionnement, du Secrétariat du Conseil du Trésor du Canada.
- 1** Les chiffres ont été arrondis pour rapprocher les tableaux.
- 2** Comprend les dépenses au titre du régime d'avantages sociaux des employés (RASE).
-