

HG5152  
.A2514

1978/79

|   |  |
|---|--|
| Foreign<br>Investment<br>Review<br>Agency | Agence<br>d'examen de<br>l'investissement,<br>étranger |
|---|--|

OCT 16 1979

|                   |                           |
|-------------------|---------------------------|
| Reference<br>Room | Salle de<br>documentation |
|-------------------|---------------------------|

# LOI SUR L'EXAMEN DE L'INVESTISSEMENT ÉTRANGER

<sup>5<sup>th</sup></sup>  
**Rapport annuel**  
**1978-1979**

L'honorable Robert de Cotret  
Ministre responsable de  
l'application de la Loi




Gouvernement  
du Canada

Agence d'examen de  
l'investissement étranger

Government  
of Canada

Foreign Investment  
Review Agency



An english version is available  
at the following address:

Foreign Investment Review Agency,  
P.O. Box 2800,  
Postal Station "D",  
Ottawa, Canada  
K1P 6A5

ACCESS CODE  
CODE D'ACCÈS ABK2  
COPY / ISSUE  
EXEMPLAIRE /  
NUMÉRO 1478-9, F, 2

A son Excellence,  
Le très honorable Edward Schreyer,  
Gouverneur général du Canada.

Monsieur,

En tant que ministre responsable de l'application de la Loi sur l'examen de l'investissement étranger, j'ai l'honneur de présenter à votre Excellence le cinquième Rapport annuel aux termes de la Loi pour l'année financière qui s'est terminée le 31 mars 1979.

Veillez agréer, Monsieur le Gouverneur général, l'assurance de mon profond respect.


Le ministre de l'Industrie  
et du Commerce



Robert de Cotret

Ottawa, Canada  
octobre 1979

L'honorable Robert de Cotret,  
Ministre de l'Industrie et du Commerce,  
Ottawa, Canada.




Monsieur,

J'ai l'honneur de vous présenter, en tant que ministre responsable de l'application de la Loi sur l'examen de l'investissement étranger, le cinquième Rapport annuel aux termes de la Loi pour l'année financière qui s'est terminée le 31 mars 1979.

Veillez agréer, Monsieur le Ministre, l'assurance de mon profond respect.

Le Commissaire



Gorse Howarth

Ottawa, Canada  
octobre 1979

## TABLE DES MATIERES

|  | <u>Page</u> |
|--|-------------|
| Lettres d'envoi  | i           |
| Chapitre   |             |
| 1. Introduction  | 1           |
| 2. Examen des investissements  | 3           |
| a) Acquisitions de contrôle  |             |
| b) Nouvelles entreprises   |             |
| c) Avantages appréciables  |             |
| 3. Activités administratives et autres   | 15          |
| 4. Cinq ans d'examen de l'investissement étranger  | 19          |
| Tableaux statistiques  | 27          |
| Annexe   |             |
| A. Organisation et principaux fonctionnaires<br>de l'Agence  | 51          |
| B. Liste alphabétique des demandes d'acquisition<br>autorisées ou refusées<br>Avantages appréciables pour le Canada résumés<br>selon les principaux facteurs d'évaluation                                | 53          |
| C. Liste alphabétique des demandes de nouvelles<br>entreprises autorisées et refusées<br>Avantages appréciables pour le Canada résumés<br>selon les principaux facteurs d'appréciation                   | 73          |
| D. Liste des compagnies qui ont obtenu une opinion<br>du Ministre en vertu du paragraphe 4(1) de la<br>Loi qui stipule que ces compagnies ne sont pas des<br>personnes non admissibles au sens de la Loi | 91          |

## TABLEAUX STATISTIQUES

| <u>Numéro</u>  | <u>Page</u> |
|--|-------------|
| I Résultat ou état du dossier des demandes   | 29          |
| II Demandes d'acquisition sujettes à examen<br>Actif des entreprises visées selon qu'elles<br>sont sous contrôle canadien ou étranger  | 30          |
| III Demandes d'acquisition sujettes à examen<br>Effectif des entreprises visées selon qu'elles<br>sont sous contrôle canadien ou étranger  | 31          |
| IV Demandes d'acquisition sujettes à examen<br>Secteur industriel principal des entreprises<br>visées  | 32          |
| V Demandes d'acquisition sujettes à examen<br>Catégorie principale de fabrication des<br>entreprises visées  | 33          |
| VI Demandes d'acquisition sujettes à examen<br>Province où est situé l'établissement principal<br>des entreprises visées   | 34          |
| VII Demandes d'acquisition sujettes à examen<br>Pays où se situe en apparence le contrôle  | 35          |
| VIII Demandes d'acquisition sujettes à examen<br>Province où se situe l'établissement principal<br>des entreprises visées et pays où se situe en<br>apparence le contrôle des requérants                   | 36          |
| IX Demandes d'acquisition sujettes à examen<br>change this title in the tables   | 37          |
| X Résultat des demandes réglées d'acquisition<br>Pays où se situe en apparence le contrôle des<br>requérants et entreprises visées selon qu'elles sont<br>sous contrôle canadien ou sous contrôle étranger | 38          |
| XI Résultat des demandes réglées d'acquisition<br>Secteur industriel principal des entreprises<br>visées   | 39          |

| <u>Numéro</u> |  | <u>Page</u> |
|---------------|--|-------------|
| XII           | Nouvelles entreprises sujettes à examen<br>Selon l'investissement prévu  | 40          |
| XIII          | Nouvelles entreprises sujettes à examen<br>Selon l'effectif prévu  | 41          |
| XIV           | Nouvelles entreprises sujettes à examen<br>Selon le secteur industriel principal   | 42          |
| XV            | Nouvelles entreprises sujettes à examen<br>Catégorie principale de fabrication des<br>entreprises visées   | 43          |
| XVI           | Nouvelles entreprises sujettes à examen<br>Selon la province de l'établissement principal  | 44          |
| XVII          | Nouvelles entreprises sujettes à examen<br>Selon le pays où se situe en apparence le<br>contrôle   | 45 & 46     |
| XVIII         | Nouvelles entreprises sujettes à examen<br>Selon la province où se situe l'établissement<br>principal et le pays où se situe en apparence<br>le contrôle | 47          |
| XIX           | Nouvelles entreprises sujettes à examen<br>Selon le secteur industriel principal et le<br>pays où se situe en apparence le contrôle                      | 48          |
| XX            | Nouvelles entreprises sujettes à examen<br>Selon le résultat des demandes réglées et le<br>pays où se situe en apparence le contrôle                     | 49          |
| XXI           | Nouvelles entreprises sujettes à examen<br>Selon le résultat des demandes réglées et le<br>secteur industriel principal                                  | 50          |

## CHAPITRE PREMIER

### INTRODUCTION

Le présent rapport porte sur l'application de la Loi sur l'examen de l'investissement étranger au cours de la période du 1er avril 1978 au 31 mars 1979. Ladite Loi prévoit l'examen, par le gouvernement, de deux catégories d'investissements étrangers:

- i) La plupart des cas d'acquisition, par des non Canadiens\*, du contrôle d'entreprises canadiennes;
- ii) La création de nouvelles entreprises par des non-Canadiens qui n'exploitent déjà aucune entreprise au Canada ou qui n'exploitent, au Canada, aucune entreprise qui est ou qui pourrait être liée à la nouvelle.

Les dispositions de la Loi relatives à l'acquisition du contrôle d'entreprises canadiennes sont entrées en vigueur le 9 avril 1974 et celles portant sur la création d'entreprises nouvelles et non liées, le 15 octobre 1975. En mars 1977, le gouvernement a adopté des règlements révisés sur l'examen de l'investissement étranger, qui simplifient et réduisent les renseignements nécessaires à l'examen des demandes visant de petites entreprises.

L'annexe A donne les noms des principaux fonctionnaires et des précisions sur l'organisation de l'Agence.

L'année qui fait l'objet du présent rapport a connu des développements significatifs qui ont influencé les activités de l'Agence. Entre autres, l'on a assisté sur le continent nord-américain à une vague d'acquisitions spectaculaires qui a forcé l'Agence à affecter des ressources importantes à l'étude de transactions complexes et importantes. Ainsi, au cours de l'année financière, l'Agence a étudié 175 demandes visant l'acquisition ou la création de grandes entreprises (actifs de \$2 millions et plus) comparativement à 116 l'année précédente. De fait, l'Agence a examiné 30 demandes relatives à des entreprises dont l'actif était supérieur à \$25 millions, soit 12 de plus que l'année précédente. Autre élément montrant la complexité et l'importance des transactions examinées est le fait que la valeur totale des actifs et des investissements prévus des grandes entreprises est passée de \$2,1 milliards à \$5,4 milliards.

---

\*L'expression "non-Canadiens" correspond à l'expression "personnes non admissibles" définie et utilisée dans la Loi.

L'Agence a reçu pour l'année financière 1978-1979 des crédits budgétaires de \$3 867 000 et 123 années-homme. Dans le cadre des mesures visant à réduire les dépenses gouvernementales, les crédits budgétaires furent réduits à \$3 793 000 et 121 années-homme. Les dépenses de l'Agence pour l'année 1978-1979 furent de \$3 735 170.82 et 117 années-homme furent utilisées.

Au cours de l'année, l'Agence a préparé un plan des langues officielles qui fut approuvé par le Conseil du Trésor. Cinquante-cinq postes de l'Agence sont désignés bilingues; au 31 mars dernier, 41 détenteurs de ces postes s'étaient conformés aux exigences linguistiques.



## CHAPITRE II

### EXAMEN DES INVESTISSEMENTS

Aux termes de la Loi, tout investissement proposé ou réalisé tombant sous le coup de la Loi doit faire l'objet d'un avis déposé auprès de l'Agence d'examen de l'investissement étranger. L'Agence examine la demande et conseille le Ministre. La recommandation de celui-ci est présentée au gouverneur en conseil qui prend la décision finale. Le gouverneur en conseil autorisera un investissement seulement s'il est susceptible d'apporter des avantages appréciables au Canada.

Ce chapitre est consacré à la description des travaux d'examen menés en vertu de la Loi. Le nombre de demandes reçues par l'Agence a légèrement augmenté, passant de 766 l'an dernier à 818 en 1978-1979. Des 713 demandes certifiées sujettes à examen, 534 ou 75 p. cent visaient des entreprises dont l'actif brut était inférieur à \$2 millions et dont l'effectif était de moins de 100 employés. Dans 354 des 620 cas réglés, les renseignements présentés sur la formule d'avis simplifiée étaient suffisants pour permettre au Ministre d'en recommander l'autorisation.

Les travaux d'examen des demandes d'acquisition de contrôle et de création de nouvelles entreprises sont décrits séparément dans le présent chapitre. Celui-ci se termine par une discussion des avantages appréciables obtenus des investissements autorisés.

#### Acquisitions du contrôle d'entreprises

##### Nombre de demandes

Le nombre de demandes d'acquisition d'entreprises canadiennes reçues par l'Agence est passé de 342 en 1977-1978 à 416 en 1978-1979, ce qui représente une augmentation de 22 p. cent (voir tableau I). Si l'on tient compte des 33 demandes non certifiées qui ont été reportées de l'année financière précédente, 373 demandes ont été certifiées sujettes à examen. A la fin de l'année, il restait 46 demandes à certifier; 17 d'entre elles visaient l'acquisition de petites entreprises pour lesquelles des renseignements supplémentaires avaient été demandés mais non encore reçus.

Au cours de l'année, 337 demandes ont été réglées comparativement à 265 l'année précédente. Des demandes réglées, 296 ont été autorisées, 26 refusées et 15 ont été retirées par les requérants en cours d'examen. En fin d'année, 114 demandes faisaient toujours l'objet d'examen.

##### Taille des entreprises qui ont fait l'objet d'une demande

Les tableaux II et III présentent des données sur la taille des entreprises dont l'acquisition a été examinée par l'Agence.

Contrairement à l'année dernière où l'on avait enregistré une hausse marquée du nombre de demandes d'acquisition de petites entreprises, en raison de l'adoption d'une formule d'avis simplifiée pour les demandes d'investissement dans des petites entreprises, cette année ce sont les demandes visant de grandes entreprises - actif de \$2 millions et plus - qui ont connu la plus forte augmentation. Ainsi, le nombre de demandes visant des petites entreprises est passé de 198 à 218 alors que le nombre de demandes visant de grandes entreprises est passé de 101 à 155.

Cette année, contrairement à ce qui s'était produit l'année précédente, la majorité des demandes visaient des entreprises canadiennes sous contrôle étranger. Ainsi, des 373 demandes qui ont été étudiées, 200 visaient l'acquisition de filiales canadiennes d'entreprises étrangères, soit 56 p. cent des demandes. Le nombre de demandes d'acquisition indirect s'est accru de 92 en 1977-1978 à 119 en 1978-1979.

Le nombre de demandes visant des entreprises sous contrôle canadien a aussi augmenté, passant de 151 à 173. L'augmentation se retrouve surtout dans la catégorie des entreprises dont l'actif est supérieur à \$2 millions. De plus, l'Agence a examiné 6 demandes d'acquisition visant de très grandes entreprises sous contrôle canadien (actifs de plus de \$25 millions) dont la demande de Simpsons Sears Limited visant l'acquisition de Simpsons Ltd. que le gouvernement a accepté en octobre dernier mais qui ne se matérialisa pas, et celle visant Trizec Corporation Ltd., qui était toujours à l'étude au 31 mars 1979 et qui fut ultérieurement retirée.

#### Répartition industrielle

La répartition industrielle des demandes d'acquisition sujettes à examen a connu des variations importantes par rapport aux années dernières (tableaux IV et V).

Ainsi dans le secteur primaire, l'on a enregistré une hausse du nombre de propositions d'acquisition. L'industrie des mines, des combustibles minéraux et services connexes a fait l'objet de 29 demandes comparativement à 15 l'année dernière alors que les autres industries du secteur primaire ont fait l'objet de seulement 3 demandes. De plus, un certain nombre de transactions importantes, l'on n'a qu'à penser à l'achat d'Anaconda Canada Ltd. par Atlantic Richfield Company et à la proposition d'Occidental Petroleum Corp. pour l'acquisition de Husky Oil Ltd., ont fait grimper la valeur des actifs des entreprises visées à \$1,26 milliard.

Le nombre de demandes d'acquisition d'entreprises manufacturières, bien qu'il soit passé de 125 à 172, représente encore cette année moins de la moitié des demandes totales. C'est surtout les entreprises à haute technologie qui ont connu de très fortes augmentations du nombre de demandes - fabrication de produits métalliques, machinerie, matériel de transport, produits électriques et produits chimiques - de même que l'industrie des aliments et boissons. L'actif des entreprises manufacturières visées est passé de \$700 millions à \$1,6 milliard.

La proportion des demandes visant l'industrie des services par rapport au nombre total de demandes a connu pour la première fois depuis 1975-1976 une certaine baisse, passant de 51 p. cent à 45 p. cent. Bien que la valeur des actifs soit passée de \$709 millions à \$2,3 milliards, il faut se rappeler que cette hausse marquée résulte des demandes visant l'acquisition de Simpsons Ltd. et de Trizec Corporation Ltd. Les chiffres de l'an dernier étaient eux aussi relativement élevés en raison d'une demande visant l'acquisition de deux compagnies d'assurances importantes.

#### Répartition des entreprises acquises selon les provinces

Le tableau VI comporte des données sur la répartition provinciale des entreprises acquises. De nombreuses entreprises exercent leurs activités dans plus d'une province. Toutefois, à des fins statistiques, le tableau ne fait état que de la province où se déroule la majeure partie des activités de l'entreprise acquise.

La répartition provinciale des entreprises acquises est demeurée à peu près identique à celle de l'année dernière, chaque province conservant la même part que l'an dernier. L'Ontario attire encore cette année le plus grand nombre d'entrepreneurs avec 210 demandes d'acquisition. Les provinces de l'Atlantique ont fait l'objet du même nombre de demandes que l'an dernier, soit 11. Le Québec a enregistré pour sa part 64 demandes comparativement à 46 l'année précédente et les provinces de l'Ouest 88 comparativement à 75 en 1977-1978 en raison principalement de l'augmentation du nombre de demandes visant des entreprises albertaines qui est passé de 26 à 39. Toutes les régions, à l'exception des provinces de l'Atlantique, ont connu une forte augmentation de la valeur des actifs des entreprises visées. Les plus fortes augmentations sont encore ici le fait des demandes visant de grandes entreprises: Trizec Corporation Ltd. au Québec; Simpsons Ltd. en Ontario; Husky Oil Ltd. et Anaconda Canada Ltd. dans les provinces de l'Ouest.

#### Pays où est exercé le contrôle

La répartition des requérants selon le pays de contrôle est demeurée à peu près identique à celle des dernières années. Les Etats-Unis demeurent en tête de liste avec 244 demandes d'acquisition,

soit 65 p. cent de toutes les demandes. L'an dernier les demandes en provenance des Etats-Unis représentaient 70 p. cent du nombre total de demandes comparativement à 65 p. cent en 1976-1977. Le nombre de demandes présentées par des requérants européens a continué de croître, passant de 80 à 110, soit près de 30 p. cent de toutes les demandes. Les plus actifs ont été les Britanniques et les Allemands. Le nombre de demandes présentées par des requérants d'autres pays est demeuré encore faible cette année.

Au cours de l'année, les investisseurs européens ont présenté un certain nombre de demandes d'acquisition d'importance comme en fait foi la part de l'actif des entreprises visées; de 37 p. cent qu'elle était en 1977-1978, elle est passée à 43 p. cent. La part des Etats-Unis a quant à elle diminué d'autant passant de 62 p. cent à 56 p. cent.

Les tableaux VIII et IX présentent la ventilation provinciale et industrielle des requérants selon leur nationalité. L'on s'aperçoit que les investisseurs américains ont continué de préférer l'Ontario, et ce même si la part de cette province est passée de 63 p. cent à 55 p. cent. Cette baisse s'est faite au profit du Québec et des provinces de l'Ouest dont les pourcentages respectifs sont passés à 16 p. cent et 25 p. cent. Toutefois, contrairement à l'année dernière, ils ont affiché un intérêt plus marqué pour les secteurs des mines et de la fabrication et ce, au désavantage du secteur des services en général, à l'exception du secteur du commerce en gros et en détail qui continue à attirer 25 p. cent des requérants.

Les investisseurs européens ont affiché cette année un intérêt tout particulier pour l'Ontario. L'on se souviendra que l'an dernier l'on avait perçu un mouvement significatif vers les provinces de l'Ouest. Cette année, toutefois, cette région a vu sa part de demandes européennes diminuer de beaucoup, passant de 34 p. cent à 20 p. cent. Le Québec continue d'attirer 19 p. cent des investissements européens. Tout comme dans le cas des investisseurs américains, les requérants européens ont investi dans le secteur manufacturier, le commerce en gros et au détail et l'industrie minière.

#### Résultat des demandes d'acquisition

Au cours de l'année, 337 demandes ont été réglées, soit une augmentation de 27 p. cent par rapport à l'année précédente (tableau X). Le gouverneur en conseil a autorisé 296 demandes et en a refusé 26; 15 demandes ont été retirées au cours de l'évaluation. Les taux d'autorisation de cette année et des années passées sont presque identiques pour tous les requérants. Toutefois, c'est la première fois depuis la mise en vigueur de la Loi que le taux de refus est supérieur pour l'acquisition d'entreprises étrangères qu'il l'est pour l'acquisition d'entreprises canadiennes. Une étude des dossiers permet de constater que des 15 refus d'acquiescer des entreprises déjà contrôlées

à l'étranger, 12 demandes résultaient de l'acquisition de la société-mère de la filiale canadienne. Le taux élevé de refus dans les cas d'acquisitions indirectes (légèrement supérieur à 12 p. cent) s'explique généralement par le fait que les acquéreurs n'avaient initialement pas de plans précis pour la filiale canadienne. Règle générale, une deuxième demande est soumise à l'Agence, comportant des avantages accrus. Comme l'indique le tableau XI, c'est dans l'industrie des services que l'on retrouve le plus grand nombre de refus avec 16 cas.

#### Motifs des acquisitions de contrôle

Une étude des principales demandes d'acquisition permet de connaître les motifs de la transaction tels qu'indiqués par les parties concernées.

De loin le motif le plus fréquemment indiqué pour l'acquisition est le désir "d'accroître ses activités". Dans près de 60 p. cent des cas, "l'intégration horizontale et l'expansion" ont constitué le motif principal; dans 7 p. cent des cas, ce fut "l'intégration verticale des activités". L'acquisition a constitué dans 1 p. cent des cas, le meilleur moyen de se lancer sur le marché canadien. Dans 6 p. cent des cas, la principale raison a été un désir d'accroître le degré de propriété dans l'entreprise canadienne.

Ce sont des raisons financières -- piètre état financier ou incapacité de réunir des capitaux en vue d'une expansion -- qui ont motivé la décision de vendre l'entreprise dans 30 p. cent des cas. Des facteurs n'ayant aucun rapport avec la situation de l'entreprise interviennent dans environ le quart des acquisitions. On compte le désir de la société-mère de réunir des capitaux destinés à d'autres activités ou d'abandonner le secteur d'activité dans lequel l'entreprise canadienne oeuvre. Dans 25 p. cent des cas, le vendeur a reçu une offre suffisamment alléchante pour l'inciter à vendre son entreprise. Des motifs personnels -- mauvais état de santé du propriétaire ou le désir de ce dernier de prendre sa retraite -- comptent pour environ 10 p. cent des acquisitions.

#### Nouvelles entreprises

##### Nombre de demandes

Au cours de l'année, l'Agence a reçu 402 demandes visant la création d'entreprises nouvelles et non liées, soit 22 de moins que l'année précédente. De ces 402 demandes et des 89 demandes non certifiées reportées de l'année précédente, 340 ont été certifiées sujettes à examen. En fin d'année, il restait 95 demandes à certifier; 44 d'entre elles visaient la création de petites entreprises pour lesquelles des renseignements supplémentaires ont été demandés mais non encore reçus.

Au cours de l'année, 322 demandes ont été réglées comparativement à 337 l'année précédente. De ces 322 demandes, 280 ont été autorisées, 18 refusées et 24 retirées en cours d'examen. En fin d'année, 65 demandes étaient encore à l'étude.

#### Caractéristiques des nouvelles entreprises

Comme par les années passées, la très grande majorité des requérants prévoyaient créer des entreprises très modestes (voir tableaux XII et XIII): plus de 94 p. cent des demandes de création d'entreprises faisaient état d'investissements inférieurs à \$2 millions. De plus, dans 82 p. cent des demandes, l'investissement projeté était inférieur à \$500 000; l'investissement moyen de ce dernier groupe était moindre que \$75 000. Il convient de noter que les données des tableaux XII et XIII incluent trois demandes d'entreprises de construction étrangères qui désiraient présenter des soumissions pour la réalisation de certains travaux sur le site de la centrale hydroélectrique de Revelstoke en Colombie-Britannique. A elles trois, ces demandes représentent des investissements d'environ \$130 millions sur un total \$355 millions. L'an dernier l'investissement prévu atteignait près de \$800 millions dont \$636 millions avaient été comptabilisés au projet de construction d'une usine de gazéification au Nouveau-Brunswick.

#### Répartition industrielle

Le tableau XIV illustre la répartition industrielle des nouvelles entreprises. La ventilation des demandes est, à peu de chose près, la même que celle des deux années antérieures. C'est dans le secteur du commerce de gros et de détail que l'on retrouve encore cette année le plus grand nombre de demandes avec 111 sur un total de 340, suivi du secteur manufacturier avec 98. Dans ce dernier secteur la plupart des demandes visaient les industries de la machinerie, de la fabrication de produits métalliques, et celles des entreprises manufacturières diverses, principalement les équipements scientifiques et professionnels ainsi que les jouets et les équipements sportifs (voir tableau XV).

Malgré l'absence de variations significatives dans le nombre des demandes pour les divers secteurs d'activité économique, la valeur des investissements a varié énormément. Ainsi, dans le secteur primaire, l'investissement est passé de \$65 millions à \$82 millions, dans le secteur manufacturier de \$70 millions à \$96 millions et dans les services de \$26 millions à \$177 millions. L'augmentation importante constatée pour ce dernier secteur est due aux trois demandes des entreprises de construction visant la présentation de soumissions pour le projet de Revelstoke. Dans le secteur manufacturier, l'investissement total prévu pour l'industrie des aliments et boissons est passé de \$13,3 millions l'année précédente à \$1,4 million cette année. Le secteur des métaux non métalliques a connu une augmentation remarquable: les investissements sont passés de \$640 000 à \$12 millions. Dans l'industrie du bois, les

investissements prévus sont passés de \$2,4 millions à \$15,4 millions; dans l'industrie du caoutchouc, ils ont plus que triplé pour atteindre \$5 millions. L'investissement dans l'industrie de la fabrication des métaux est passé de \$7 millions à \$16 millions. Finalement, les investissements dans la transformation primaire des métaux sont passés de \$23 millions à \$28 millions.

#### Répartition provinciale

Le tableau XVI présente la répartition provinciale des demandes de création d'entreprises suivant la province où se trouvera l'établissement principal. L'Ontario a fait l'objet de 57 p. cent des demandes, soit une légère baisse par rapport à l'année précédente. La part des provinces de l'Ouest s'est légèrement accrue, passant de 20 p. cent à 25 p. cent alors que celle des provinces de l'Atlantique s'est établie à 4 p. cent. Aucune modification n'est intervenue dans le cas du Québec.

Etant donné que la Colombie-Britannique a fait l'objet de quelques demandes importantes visant le projet de la centrale de Revelstoke, la ventilation des investissements sur une base provinciale a fluctué de façon importante au cours de l'année par rapport à l'année précédente. Toutefois, la valeur des investissements prévus a augmenté dans toutes les régions à l'exception des provinces de l'Atlantique où l'on a enregistré une baisse importante. Ainsi, l'investissement prévu pour les provinces de l'Atlantique sera de près de \$10 millions. Le Québec recevra pour sa part \$53 millions, soit une augmentation de \$33 millions par rapport à l'année précédente, l'Ontario \$57 millions, une augmentation de \$14 millions, et les provinces de l'Ouest \$235 millions comparativement à \$66 millions l'année précédente. L'Alberta recevra \$83 millions.

#### Pays où est exercé le contrôle

Le tableau XVII indique la répartition des requérants suivant le pays où est exercé le contrôle apparent. Les ressortissants américains ont présenté 200 demandes, ce qui représente une légère augmentation par rapport à l'année précédente. Les ressortissants européens ont pour leur part présenté 101 demandes, soit une réduction par rapport à l'année précédente. De fait, la part des demandes européennes a diminué pour la deuxième année consécutive passant de 40 p. cent en 1976-1977 à 35 p. cent l'année dernière et à 30 p. cent cette année. Avec 39 demandes, la part des investissements venant d'autres parties du monde s'est accrue pour s'établir à 12 p. cent.

Le tableau XVIII donne les coordonnées des nouvelles entreprises dont la création est envisagée. Toutes les régions canadiennes, à l'exception de l'Ontario, ont enregistré une hausse du nombre de demandes présentées par des requérants américains. L'Ontario demeure toutefois le principal récipiendaire d'investissements américains avec 60 p. cent des demandes. Suivent les provinces de l'Ouest avec 27 p. cent, le Québec

avec 10 p. cent et les provinces de l'Atlantique avec 4 p. cent. Seules les provinces de l'Ouest ont fait l'objet d'un plus grand nombre de demandes de la part d'investisseurs européens (20 demandes comparativement à 18 l'année dernière). L'Ontario et le Québec, quoiqu'ils aient fait l'objet de moins de demandes que l'an dernier, ont légèrement accru leur part respective. Quant aux requérants des autres parties du monde, ils se sont établis pour la plupart en Ontario et en Colombie-Britannique.

Au chapitre de la ventilation sectorielle des demandes présentées par les requérants américains, la répartition est demeurée à toutes fins utiles identique à celle de l'année précédente: le secteur primaire a fait l'objet de 7 p. cent des demandes, le secteur manufacturier 27,5 p. cent et les services 65,5 p. cent (tableau XIX). Les Européens continuent d'être d'importants investisseurs dans le secteur manufacturier (38 p. cent des demandes européennes) comparativement aux Américains (27 p. cent). Quant aux autres requérants, ils ont continué à s'intéresser au secteur des services (31 demandes sur un total de 39).

#### Résultat des demandes de création d'entreprises

Des 322 demandes réglées au cours de l'année, 280 ont été autorisées, 18 refusées et 24 ont été retirées en cours d'examen. Des 188 demandes présentées par des requérants américains, 14 ont été refusées et 11 retirées. Des 97 demandes européennes, 87 ont été autorisées. Trente des 37 demandes présentées par des requérants d'autres pays ont été autorisées alors que 1 fut refusée (tableau XX). Toutes les demandes réglées visant le secteur primaire ont été autorisées. Trois demandes de création d'entreprises manufacturières ont été refusées de même que 15 des 208 demandes visant le secteur des services.

#### Motifs pour la création de nouvelles entreprises

Les motifs pour la création d'une nouvelle entreprise sont variés. Un examen des principales transactions permet de constater que près de 70 p. cent des demandes visaient l'implantation d'une entreprise sur un nouveau marché, le Canada ou l'Amérique du Nord, pour la première fois. Un peu moins de 4 p. cent désiraient remplacer des distributeurs ou agents actuels par une filiale en propriété entière, tandis que 3 p. cent avaient décidé d'ouvrir des établissements manufacturiers en raison d'une demande suffisante. Un certain nombre d'investisseurs ont aussi installé des entreprises visant à assurer un service après vente pour les produits qu'ils exportent au Canada.

#### Avantages appréciables

Le premier objectif du processus d'examen est d'assurer que l'investissement étranger offre des avantages appréciables pour le Canada. Un supplément au rapport annual fait état des avantages réalisés



au cours des cinq premières années de l'application de la Loi. Les exemples suivants illustrent les types d'avantages réalisés par des investissements examinés en vertu de la Loi au cours de l'année financière 1978-1979. Ils démontrent que les avantages obtenus varient d'une demande à l'autre selon les circonstances, les possibilités de chaque investisseur et la région d'accueil.

Dans le secteur de l'exploitation des ressources naturelles, par exemple, le gouvernement, en accord avec les politiques formulées au cours des dernières années, recherche une participation canadienne importante au capital-actions et à la gestion de l'entreprise, et des plans définis pour la transformation des ressources ici même au pays lorsque économiquement faisable. Dans certains cas, le critère des avantages technologiques est aussi pris en considération.

Une demande pour l'acquisition de la Ashland Oil Canada Limited présentée par Kaiser Resources Ltd. illustre certains de ces avantages. Même si dans le cas présent les deux entreprises sont contrôlées à l'étranger, la participation canadienne plus élevée au capital-actions de Kaiser Resources a entraîné une propriété canadienne plus grande dans la société acquise. De plus, l'acquisition a entraîné une plus grande participation de Canadiens à la gestion de l'entreprise. Kaiser Resources s'est de plus engagée à faire en sorte que Ashland Oil dépense au cours des trois prochaines années au moins \$17 millions annuellement en activités d'exploration et qu'elle entreprenne un programme de recherche et de développement de \$7,5 millions pour la récupération d'huile lourde.

Le maintien d'un niveau élevé de propriété canadienne a aussi été un facteur déterminant dans l'autorisation d'une demande de la Hudson Bay Mining and Smelting Co. et de la Kawecki Berylco Industries Inc. visant l'acquisition de 50,01 p. cent du capital-actions de Tantalum Mining Corporation, une filiale de International Chancellor Corporation. Cette dernière entreprise était au moment de la transaction en faillite. Le fait que la transaction pouvait accroître les possibilités d'exploitation des réserves de lithium et que les requérantes se soient engagées à transformer dans la mesure du possible le minerai au Canada ont été des facteurs importants dans la décision d'autoriser la transaction.

Dans un autre cas, Refratechnik GmbH d'Allemagne de l'Ouest s'est portée acquéreur de Baymag Mines Co. Ltd., une entreprise minière qui détenait un dépôt de magnésite non exploité en Colombie-Britannique. A cause de problèmes techniques liés à la structure géologique du minerai et d'un financement insuffisant, les efforts de Baymag pour mettre en valeur ce gisement n'ont pas porté fruit.

Refratechnik, qui avait déjà investi des sommes importantes en travaux de laboratoires et en essais pilotes, proposa d'investir \$35 millions pour la construction d'une usine de frittage qui produirait de la magnésite surcuite destinée à la fabrication de briques réfractaires, de ciment et de mortier, et de la magnésie calcinée caustique, destinée à divers usages industriels et agricoles. En plus de créer de l'emploi, la réalisation de ce projet permettra d'améliorer la balance commerciale du Canada. De plus, Refratechnik s'est engagée à étudier la possibilité de construire au Canada une usine de briques réfractaires et à construire une telle usine si elle peut réaliser un taux satisfaisant de rendement sur son investissement.

Dans le secteur manufacturier, l'on attache beaucoup d'importance aux avantages technologiques, lorsque ce critère peut s'appliquer. Un exemple serait la proposition présentée par la Oy Tampella AB, une entreprise finlandaise, pour la création d'une entreprise de fabrication de marteaux-perforateurs et des composants, notamment des appareils de percement de tunnels à l'intention de l'industrie minière et du génie civil. En décidant d'autoriser la proposition, le gouvernement a pris en considération les engagements de la firme visant la construction d'une usine, le transfert de la technologie de pointe de la société-mère en matière de forage, la mise sur pied d'un centre de recherches, la fabrication de nouveaux produits au Canada pour l'exportation et le lancement d'une importante campagne pour promouvoir les ventes aux Etats-Unis et en Amérique du Sud.

Le gouvernement a autorisé la deuxième demande de United Technologies Corporation visant à acquérir le contrôle de Otis Elevator Company Limited, suite aux engagements de l'entreprise américaine de faire en sorte que le contenu canadien des produits vendus par Otis Canada soit élevé et que cette dernière établisse un centre de recherche et de développement. Plus spécifiquement, United Technologies s'est engagée à faire en sorte que le contenu canadien dans les ventes nationales d'Otis soit annuellement sur une période de cinq ans d'au moins 85 p. cent. Pour inciter la société à spécialiser la production entre les usines canadiennes et américaines, le gouvernement a convenu que tout dépassement des exportations par rapport aux importations sera porté au crédit du contenu canadien. United Technologies a également convenu d'établir au Canada un nouveau centre de recherche et de développement qui sera doté d'un personnel canadien. Otis Canada augmentera ses dépenses de R & D avec comme objectif qu'elles atteignent d'ici cinq ans 1 p. cent des ventes de nouveaux équipements produits par l'entreprise. De plus, United Technologies s'est engagée à confier immédiatement à Otis Canada le mandat international des travaux de R & D pour un des trois secteurs d'activité de l'entreprise. D'ici cinq ans, le mandat sera élargi pour englober les trois secteurs.

L'importance relative attachée au critère de l'investissement varie considérablement dans l'industrie des services en raison des nombreuses activités qui sont regroupées dans ce secteur et de leur diversité. L'achat auprès de sources canadiennes, la participation canadienne à la propriété et à la gestion, et lorsque approprié la recherche et le développement seront fréquemment des objectifs poursuivis. En décidant d'autoriser la demande d'Imasco, une entreprise contrôlée en Angleterre, d'acquérir le contrôle de Koffler Stores Limited, le gouvernement a tenu compte de la participation élevée des Canadiens à la gestion d'Imasco et de l'intention de l'entreprise d'augmenter de 41 p. cent à 60 p. cent d'ici cinq ans la propriété canadienne d'Imasco. Le gouvernement a également considéré le succès de l'acquéreur dans le commerce de détail des produits pharmaceutiques au Canada, son programme d'investissement qui entraînera la création de plus de 2 000 emplois et son intention de consacrer des sommes importantes à la recherche et au

développement dans le domaine des produits pharmaceutiques. Un autre facteur important dans la décision du gouvernement fut l'intention d'Imasco de poursuivre la politique de l'entreprise acquise relativement aux franchises et aux membres associés. Ces derniers pourront aussi s'approvisionner là où bon leur semble et fixer eux-mêmes leurs prix de vente.

Il existe des politiques gouvernementales précises concernant les activités de certaines entreprises de services. Pour tout investissement dans le secteur du traitement des données, par exemple, le gouvernement s'assure que toutes les données relatives à des citoyens canadiens sont traitées et conservées au Canada. Shell Canada Limited s'est conformée à cette politique lorsqu'elle s'est portée acquéreur de 50,5 p. cent des actions de la société Alphatext Limited, une entreprise qui offre des services d'édition intégrée des textes, de photocomposition et de documentation automatique. De plus, Shell s'est engagée à investir \$4 millions dans l'entreprise au cours des cinq prochaines années, à créer 166 emplois, à faire en sorte que tous les employés d'Alphatext, y compris les cadres et les administrateurs, soient des citoyens canadiens, à rechercher activement des fournisseurs canadiens et à faire en sorte que tous les droits d'auteur, brevets, marques de fabrication et créations industrielles mis au point par Alphatext demeurent la propriété d'Alphatext.

Dans le cas des entreprises de distribution et de services, des avantages considérables peuvent être obtenus si les demandes prévoient la possibilité de fabriquer ici même des produits que l'on importe actuellement. Un exemple serait la proposition de NL Industries Inc. de New-York pour l'acquisition de la Rucker Products Limited et de la Northern Hydraulics Limited, deux entreprises de distribution et de services de produits hydrauliques et pneumatiques. Dans un premier temps le gouvernement a refusé d'autoriser cette transaction. Toutefois, dans une deuxième demande soumise au gouvernement, l'entreprise s'est engagée à ouvrir une nouvelle usine de produits lubrifiants spéciaux, à s'approvisionner auprès de sources canadiennes, à engager des vendeurs résidents, et à faire en sorte que l'entreprise acquise achète, aux fins d'exportation, des cylindres hydrauliques auprès de fabricants canadiens.

Ces exemples démontrent bien que les critères d'avantages appréciables énoncés dans la Loi ne s'appliquent pas tous à chaque cas. Les demandes sont examinées en fonction de leurs propres mérites et des avantages particuliers qu'elles pourraient apporter au Canada. La souplesse de cette approche permet au gouvernement de tenir compte des caractéristiques et possibilités uniques de chaque proposition d'investissement, ce que ne permet pas l'application de règlements rigides.

Les annexes B et C énoncent pour chaque demande d'acquisition et chaque demande de création d'entreprises les avantages qu'elles ont apportés. L'avantage le plus fréquemment identifié a été une incidence positive sur le niveau et la nature de l'activité économique au Canada.

Cela n'est guère étonnant puisque l'effet positif sur l'activité économique comprend l'incidence sur l'emploi, la transformation des ressources, l'approvisionnement en pièces et services et les exportations. En 1978-1979, plus de 90 p. cent des demandes d'acquisition autorisées et presque toutes les demandes de création de nouvelles entreprises autorisées ont produit un effet positif sur le niveau ou la nature de l'activité économique au Canada.

Près de 55 p. cent des propositions d'acquisition prévoyaient une participation canadienne accrue soit à la propriété, à la gestion ou à la direction de l'entreprise. Dans un certain nombre de cas, le requérant s'est engagé à accroître la participation canadienne non seulement dans l'entreprise dont il se portait acquéreur mais aussi dans d'autres établissements canadiens qu'il détenait. Cinquante-huit p. cent des requérants désireux de créer une nouvelle entreprise se sont engagés à offrir une participation canadienne. Soixante-deux p. cent des demandes d'acquisition et 23 p. cent des demandes de création d'entreprises ont entraîné un accroissement de la productivité ou de l'efficacité économique. Des avantages liés à la technologie ont été identifiés dans 22 p. cent des demandes d'acquisition et dans 17 p. cent des demandes de création d'entreprises. Des engagements précis ont été pris quant à la création, au maintien ou à l'agrandissement des centres de recherche et de développement ou quant à l'embauche d'un nombre donné de chercheurs. La valeur des engagements que l'on peut exprimer en dollars s'élève à \$30 millions, soit le double de l'an dernier. La réalisation d'autres engagements moins facilement quantifiables devrait permettre des dépenses supplémentaires dans la recherche et le développement au Canada. Un effet bénéfique en matière de concurrence a été identifié dans 32 p. cent des demandes d'acquisition et dans 40 p. cent des demandes de création de nouvelles entreprises. Toutes les demandes approuvées ont été jugées compatibles avec les politiques économiques et industrielles des gouvernements fédéral et provinciaux.

## CHAPITRE III

### ACTIVITES ADMINISTRATIVES ET AUTRES

#### Acheminement des demandes

L'adoption, en 1977, de la formule d'avis abrégée et de procédures d'examen plus simples pour l'étude de cas de petites entreprises a réduit le temps nécessaire à l'évaluation des demandes. On peut juger de l'effet des nouvelles procédures en considérant qu'au cours de l'année financière près de 57 p. cent des demandes ont été réglées, en moyenne, dans les 17 jours suivant leur réception. Etant donné l'augmentation du nombre de transactions importantes et complexes, le temps requis pour leur examen a été plus long que par les années passées.

#### Opinions

L'Agence renseigne les investisseurs sur l'application de la Loi à leurs projets d'investissement et sur d'autres questions afférentes à son application. Deux types d'opinions sont émises. Ainsi, aux termes du paragraphe 4(1) de la Loi, le Ministre est tenu, sur demande faite par l'investisseur, de donner officiellement son opinion sur deux questions, à savoir si l'investisseur est une "personne non admissible" et si la nouvelle entreprise projetée est ou n'est pas liée à quelque autre entreprise qu'exploite déjà l'investisseur au Canada. De telles opinions engagent le Ministre pendant deux ans dans la mesure où tous les faits essentiels ont été portés à sa connaissance au moment de la demande et dans la mesure où les faits divulgués restent sensiblement les mêmes. En 1978-1979, le Ministre a émis des opinions sur l'"admissibilité" de 6 requérants (Annexe D). Les 6 ont été considérés comme admissibles. En outre, 5 demandes ont été retirées lorsqu'il fut évident que l'opinion fournie ne serait pas favorable. Trois autres requérants ont obtenu un renouvellement d'opinion d'admissibilité après l'expiration de la période de deux ans.

En 1978-1979, le Ministre a émis 8 opinions, toutes favorables, sur la question des "entreprises liées". Cinq demandes ont été retirées lorsqu'il fut évident que les nouvelles entreprises ne seraient pas considérées comme "liées" à celles déjà établies par les requérants.

Les opinions de l'Agence qui sont de caractère officieux, ont trait à l'assujettissement d'un investissement à la Loi, à savoir si le contrôle de l'entreprise est effectivement passé en d'autres mains; si les biens ou l'actif en voie d'être achetés constituent bel et bien une entreprise canadienne; si une partie de l'entreprise est à même de continuer à titre d'entreprise distincte (le cas échéant, son acquisition est sujette à l'examen); si, aux fins des exigences afférentes aux avis, l'investissement correspond à la définition d'une petite entreprise; si les seuils d'exemption s'appliquent à un investissement portant sur une acquisition de contrôle; et enfin, si l'entreprise existe et à quelle date remonte sa création.

Les investisseurs ont souvent trouvé utile, avant d'adresser leur demande officielle, de discuter de la transaction avec les fonctionnaires de l'Agence. Ceci permet de répondre directement aux questions de l'investisseur tout en réduisant au minimum ses dépenses. De plus, les fonctionnaires de l'Agence sont alors en mesure de fournir à l'investisseur et à ses conseillers juridiques des avis sur la présentation de la demande afin de minimiser les délais. En 1978-1979, le nombre de consultations à titre officieux entre les fonctionnaires de l'Agence et les investisseurs a augmenté, ce qui témoigne d'une sensibilisation accrue des investisseurs à l'utilité des consultations officieuses avec les fonctionnaires de l'Agence.

#### Surveillance

Le Ministre est habilité à exiger d'un non-Canadien qu'il dépose l'avis prévu par la Loi lorsque, sans en avoir avisé l'Agence, il se propose d'effectuer ou a effectué un investissement sujet à examen. L'Agence a examiné 2 400 rapports de presse en plus de renseignements fournis spontanément par des individus et des entreprises au sujet d'acquisitions d'entreprises canadiennes, de fusions d'entreprises étrangères et de la création de nouvelles entreprises au Canada en 1978-1979. Les renseignements recueillis ont conduit à 350 enquêtes, soit plus du double que l'année précédente. A la suite de ces enquêtes, 24 avis d'acquisition et 11 avis de création ont été déposés auprès de l'Agence. Dans un cas, le Ministre a été obligé d'exiger en vertu du paragraphe 8(3) de la Loi que l'investisseur présente un avis. Il s'agissait de Total Petroleum(North America)Ltd. et de son acquisition de la Apco Oil Corporation et d'Apco Oil Ltd. L'investisseur avait présenté un avis qu'il a ensuite retiré en raison d'une interprétation de la Loi faite par ses conseillers juridiques à l'effet que l'investissement n'était pas sujet à examen. En réponse à la demande formelle du ministre, l'investisseur a présenté un nouvel avis que l'Agence a examiné sans le moindre préjudice.

On peut déduire du petit nombre d'avis présentés suite au processus de surveillance de l'Agence que très peu d'investisseurs étrangers omettent de se conformer entièrement aux exigences de la Loi.

#### Mise en application

Les plans et engagements des investisseurs constituent la principale base d'évaluation des avantages appréciables pour le Canada. Les engagements sont habituellement formels et précis; il est donc facile de veiller à leur exécution. Bien que les requérants ne soient pas tenus de prendre des engagements, ils sont encouragés à le faire dans la mesure du possible.

Il existe un système du contrôle de l'exécution des plans et engagements pris par les investisseurs dont les demandes ont été approuvées. Le contrôle s'exerce habituellement chaque année bien que, selon la nature et la teneur des plans et des engagements, l'intervalle puisse à l'occasion varier. La plupart des engagements s'étendent sur plusieurs années; il s'en suit que le contrôle se poursuit tout au long de cette période.

Parce que le nombre de nouveaux engagements dépasse encore sensiblement le nombre d'engagements qui expirent au cours d'une année, les activités de contrôle se sont, au fil des ans, considérablement accrues. En 1978-1979, le nombre de cas contrôlés a presque doublé, passant de 442 à 851. Comme on pouvait s'y attendre, la plupart des investisseurs respectent leurs engagements. Dans très peu de cas seulement, la conjoncture économique a rendu nécessaire la renégociation des engagements et la formulation de nouveaux engagements pour remplacer les premiers.

La Loi autorise le Ministre à entamer des poursuites judiciaires dans le cas où l'investisseur ne se conforme pas aux modalités de son investissement, telles qu'elles figurent dans sa demande, ses plans ou ses engagements. En 1978-1979, de telles poursuites judiciaires n'ont pas été nécessaires.

#### Consultations avec les ministères fédéraux et les provinces

La compatibilité d'une demande avec les politiques industrielles et économiques des gouvernements fédéral et provinciaux constitue l'un des critères d'évaluation des avantages appréciables. Le processus de consultation avec les provinces et les ministères et organismes fédéraux pour évaluer la compatibilité des projets d'investissement avec de telles politiques est bien établi et est efficace.





## CHAPITRE IV

### CINQ ANS D'EXAMEN DE L'INVESTISSEMENT ETRANGER

L'année financière 1978-1979 marque le 5<sup>ème</sup> anniversaire de l'entrée en vigueur de la Loi sur l'examen de l'investissement étranger. Bien que les acquisitions d'entreprises aient été sujettes à examen dès 1974-1975, ce n'est qu'en 1976-1977 que furent mises en vigueur les dispositions relatives à la création d'entreprises. Vu le nombre imposant de demandes présentées depuis l'entrée en vigueur de la Loi, nous pouvons identifier les principales caractéristiques des projets d'investissements étrangers. Dans certains cas, nous ferons mention des tendances annuelles ou des différences entre les demandes d'acquisition et les demandes de création d'entreprises. Dans certains cas, l'expérience confirme les données relatives à cette année (voir Chapitre II). Ainsi, à titre d'exemple, la proportion des demandes en provenance des Etats-Unis et de l'Europe n'a pas changé au cours des cinq dernières années et est à peu de choses près identique à celle de cette année. Dans d'autres instances, toutefois, les données annuelles divergent de celles de la période à l'étude. Parfois, l'étude de données globales permet d'identifier certaines caractéristiques qui ne ressortent pas de données annuelles.

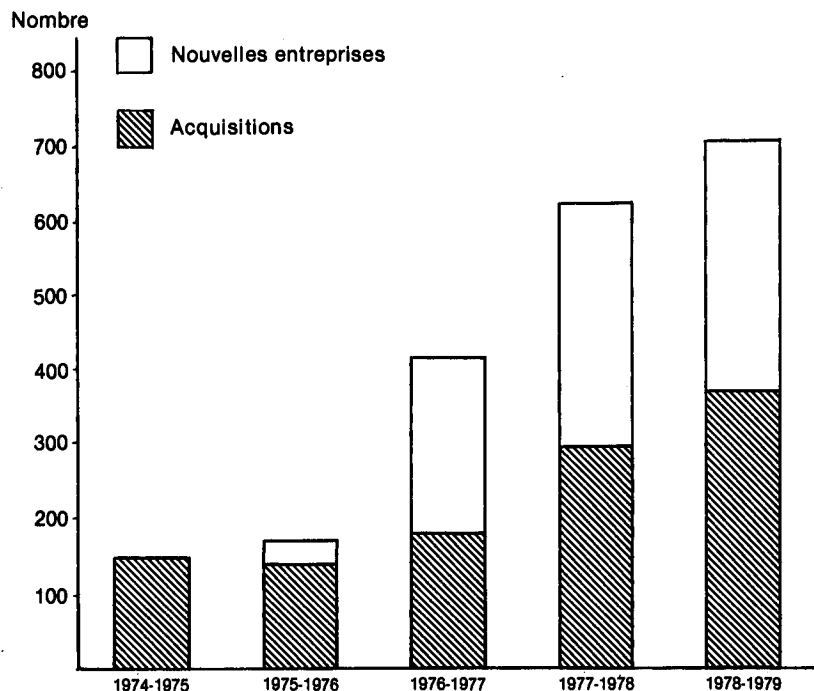
#### Nombre de demandes

Le Graphique 1 illustre le nombre de demandes sujettes à examen reçues par l'Agence au cours des cinq dernières années. Comme on peut le constater, le nombre de demandes a continuellement augmenté d'année en année. L'augmentation enregistrée en 1975-1976 est le résultat de la mise en vigueur en octobre 1975 des articles de la Loi prévoyant l'examen des projets de création d'entreprises. Les demandes visant la création d'entreprises sont aussi en grande partie responsables de l'augmentation du nombre de demandes enregistrées au cours de l'année financière 1976-1977. Cette année-là, le nombre de demandes visant la création d'entreprises était supérieur à celui des demandes d'acquisition, bien que ces dernières étaient plus nombreuses que l'année précédente. Depuis lors, le nombre des deux types de demandes s'est accru de façon marquée, dépassant le seuil des 700 au cours de la dernière année financière.

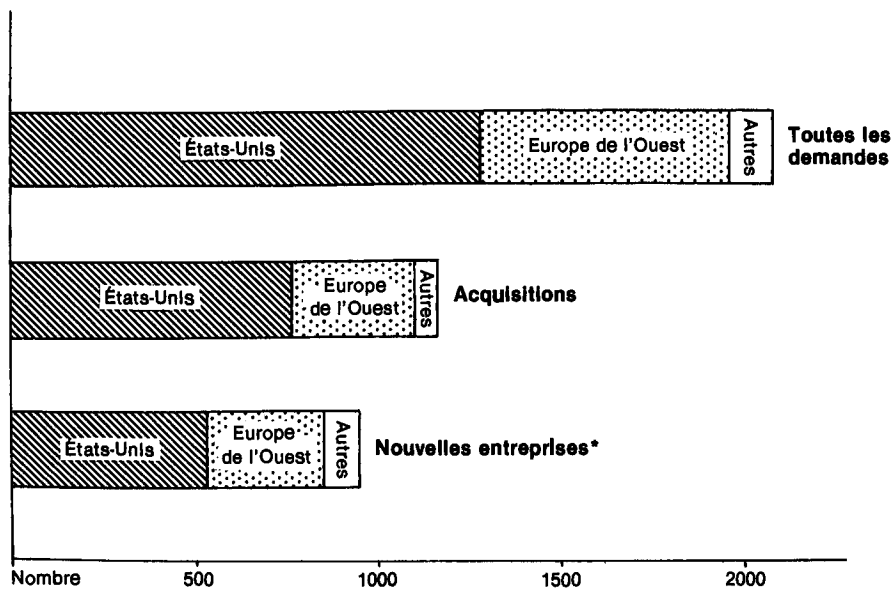
#### Répartition selon le pays de contrôle

Des 2 089 demandes sujettes à examen reçues par l'Agence au cours des cinq dernières années, 61,5 p. cent émanaient de requérants américains, 31,7 p. cent de requérants de l'Europe de l'Ouest et 6,8 p. cent d'autres requérants. Il est intéressant de noter que ces proportions ont été constantes au cours des cinq dernières années (Graphique 3).

**GRAPHIQUE 1**  
Demandes sujettes à examen



**GRAPHIQUE 2**  
Nombre de demandes par pays de contrôle

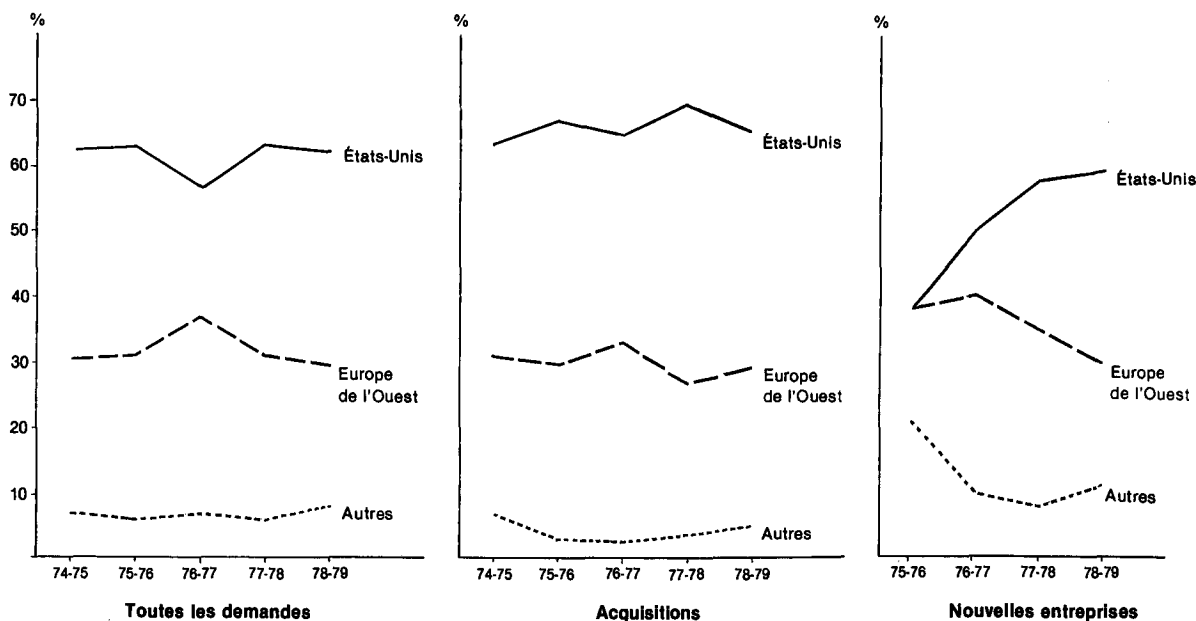


\*Du 15 octobre 1975 seulement. |

Si l'on fait exception de l'année 1976-1977 où les demandes américaines ne représentaient que 56,4 p. cent du total, la proportion des demandes américaines est demeurée presque constante au cours des cinq dernières années aux environs de 63 p. cent. Cette année-là, la première pour laquelle les nouvelles entreprises étaient sujettes à examen, la part américaine des demandes de création de nouvelles entreprises était très faible. Bien que cette proportion est demeurée faible au cours de années subséquentes, elle est passée de 50 p. cent en 1976-1977 à 59 p. cent en 1978-1979. Au total, les requérants américains ont présenté environ le même nombre de demandes d'acquisition que de demandes de création d'entreprises.

Si l'on fait exception de l'année 1976-1977, la proportion des demandes en provenance de requérants de l'Europe de l'Ouest est demeurée constante (31 p. cent). En 1976-1977, les requérants européens ont présenté 37 p. cent de toutes les demandes soumises à l'Agence. Le nombre de demandes visant la création d'entreprises a toujours été supérieur au nombre de demandes d'acquisition. Toutefois, en 1978-1979, le nombre d'acquisitions a légèrement dépassé celui des nouvelles entreprises.

**GRAPHIQUE 3**  
Pourcentage des demandes par pays de contrôle

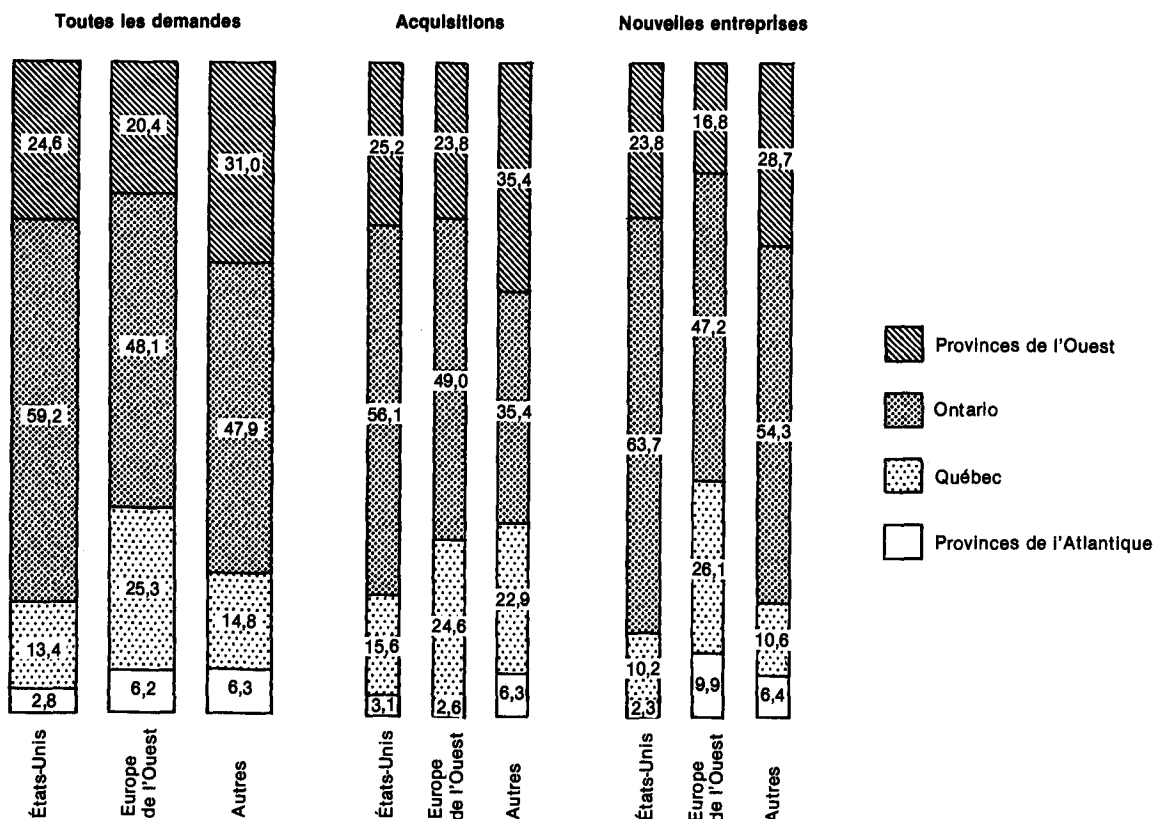


Depuis l'entrée en vigueur des dispositions législatives visant les nouvelles entreprises, la part du Royaume-Uni a diminué de beaucoup car, contrairement aux autres pays de l'Europe de l'Ouest, les demandes en provenance d'investisseurs britanniques visent presque exclusivement l'acquisition d'entreprises. En 1974-1975, alors que seules les demandes d'acquisition étaient sujettes à examen, la part du Royaume-Uni était de 50 p. cent de toutes les demandes européennes. Après être descendue à 32 p. cent en 1976-1977, la part du Royaume-Uni s'est quelque peu élevée pour atteindre 37 p. cent en 1978-1979.

Les demandes en provenance de requérants autres qu'américains et européens ne constituent qu'une part minime (moins de 10 p. cent) de toutes les demandes. Toutefois, le nombre de demandes a constamment augmenté; de 10 qu'elles étaient en 1974-1975, elles sont passées à 58 en 1978-1979. De fait, leur taux d'augmentation est supérieur à celui des requérants américains et européens, principalement pour les nouvelles entreprises où elles représentent 11,5 p. cent du total.

Il existe des différences marquées dans la ventilation régionale des demandes dépendant de l'origine nationale du requérant (Graphique 4).

GRAPHIQUE 4  
Distribution régionale des demandes



Environ 60 p. cent des demandes américaines visaient l'Ontario (proportion légèrement plus élevée pour les nouvelles entreprises que pour les acquisitions) alors que seulement 48 p. cent des autres requérants désiraient s'établir dans cette région. L'investissement américain au Québec était inférieur de moitié à celui des Européens dont le quart visait cette province. Cette différence se retrouve surtout dans les cas de nouvelles entreprises où la part québécoise des demandes américaines n'était que de 10 p. cent comparativement à 26 p. cent pour les demandes européennes.

Les provinces de l'Ouest ont fait l'objet de 25 p. cent des demandes américaines, 20 p. cent des demandes européennes et 31 p. cent des autres. Ce fût l'Alberta qui a fait l'objet du plus grand nombre de demandes américaines (10 p. cent) et européennes (11 p. cent) alors que la Colombie-Britannique a obtenu 9 p. cent de l'investissement américain et 6 p. cent de l'investissement d'Europe de l'Ouest. Toutefois, la Colombie-Britannique a fait l'objet de 23 p. cent des demandes de pays autres que les Etats-Unis et de l'Europe de l'Ouest.

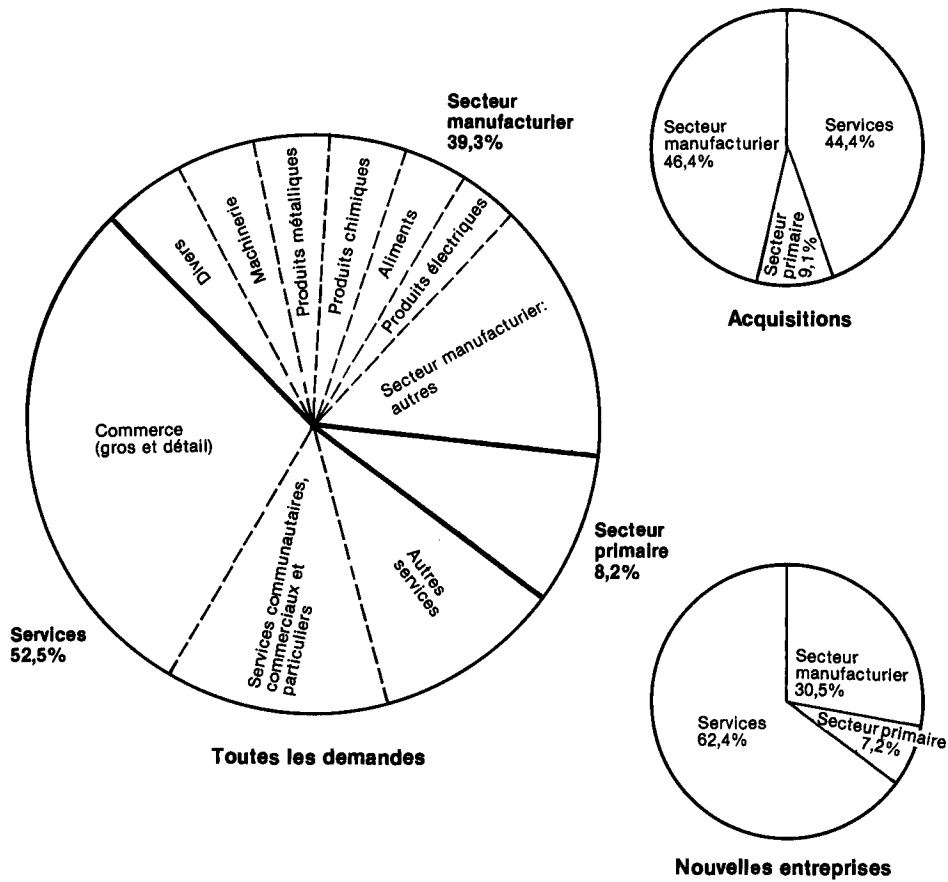
Seulement 3 p. cent des demandes américaines visaient les provinces de l'Atlantique comparativement à 6 p. cent pour les autres investisseurs. Toutefois, les provinces de l'Atlantique ont fait l'objet de 10 p. cent des demandes européennes de création d'entreprises.

#### Ventilation sectorielle

Plus de la moitié (52,5 p. cent) des demandes visaient le secteur des services et plus particulièrement l'industrie du commerce de gros et au détail. Les industries manufacturières ont fait l'objet de 40 p. cent des demandes et le secteur primaire de seulement 8 p. cent. Toutefois, l'on a enregistré d'importantes différences entre les demandes d'acquisition et les demandes de création d'entreprises de même que des variations annuelles parfois spectaculaires.

La prédominance du secteur de services est due à la très forte proportion de demandes de création d'entreprises visant ce secteur (60 p. cent contre 44 p. cent pour les demandes d'acquisition). L'industrie du commerce a fait l'objet de la moitié des demandes. Le groupe des services communautaires, commerciaux et personnels a fait l'objet de 27 p. cent des demandes de création d'entreprises et de 22 p. cent des demandes d'acquisition. Les investisseurs américains et européens ont dirigé la moitié de leurs demandes vers le secteur des services en général alors que les autres y sont allés au rythme de 70 p. cent. Toutefois, il faut noter que les deux-tiers des demandes américaines de création d'entreprises visaient le secteur des services.

**GRAPHIQUE 5**  
Distribution sectorielle des demandes



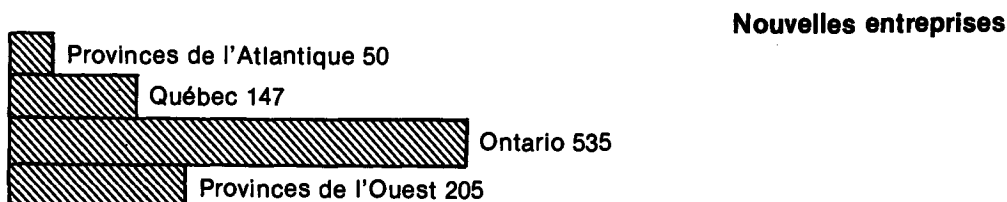
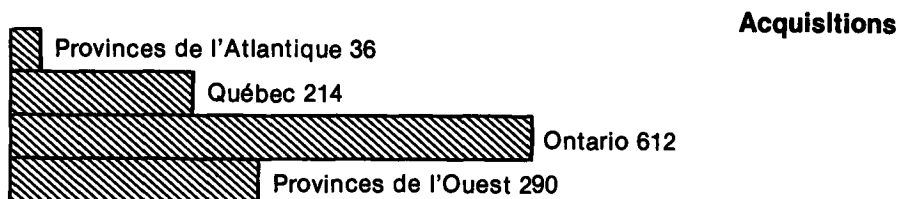

Le secteur manufacturier est l'une des principales cibles des demandes d'acquisition, comptant pour 46 p. cent du total. Les données annuelles ont grandement fluctué avec un haut de 53 p. cent et un bas de 46 p. cent. Toutefois, ce secteur n'a fait l'objet que d'environ 30 p. cent des demandes de création d'entreprises. Cette proportion est demeurée stable au cours des ans. Des 20 industries du secteur manufacturier, cinq -- produits chimiques, aliments et boissons, machinerie, produits métalliques et électriques -- se partagent la moitié des demandes d'acquisition d'entreprises manufacturières. La plupart des demandes de création d'entreprises manufacturières visaient les entreprises diverses, la machinerie et la fabrication de produits métalliques. Le secteur manufacturier a fait l'objet de 49 p. cent des demandes d'acquisition américaines et de 42 p. cent des demandes d'acquisition européennes. Toutefois, les demandes de création d'entreprises manufacturières représentaient 27 p. cent des demandes américaines et 39 p. cent des demandes européennes. Quant aux demandes d'autres pays, elles visaient beaucoup moins le secteur manufacturier (35 p. cent des demandes d'acquisition et seulement 20 p. cent des demandes de création d'entreprises).

Le secteur primaire a fait l'objet de seulement 8 p. cent des demandes (proportion légèrement plus élevée pour les demandes d'acquisition que celles de création d'entreprises). L'on retrouve aussi une proportion légèrement plus élevée d'investisseurs européens.

### Ventilation régionale

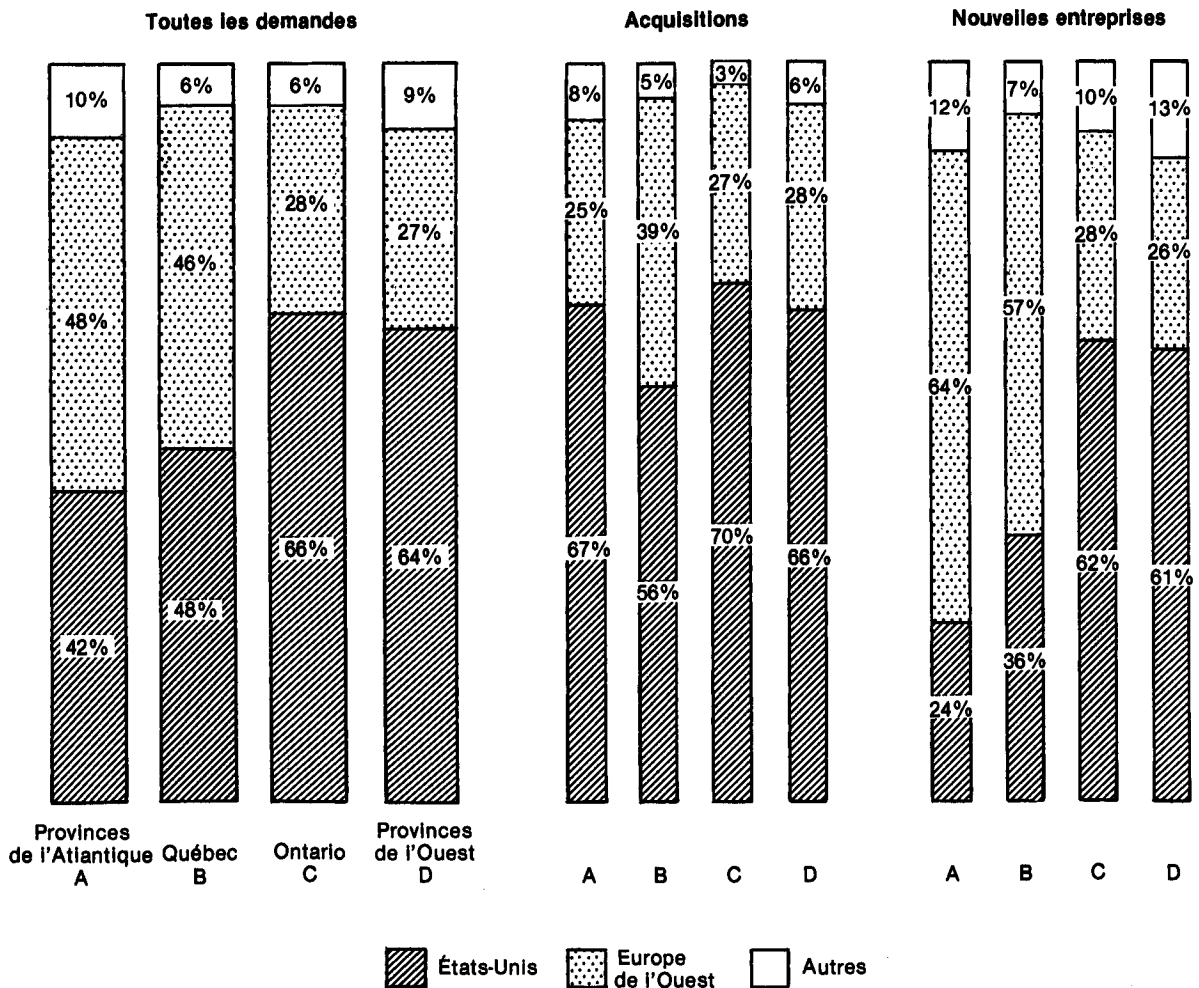
L'Ontario a fait l'objet de 55 p. cent de toutes les demandes, les provinces de l'Ouest de 24 p. cent, le Québec de 17 p. cent et les provinces de l'Atlantique de 4 p. cent (Graphique 6). Depuis 1974-1975, la répartition des investissements a changé considérablement. Ainsi, la part de l'Ontario est passée de 39 p. cent à 57 p. cent alors que celles du Québec et des provinces de l'Ouest ont diminué respectivement de 7 et 10 points. Il semblerait que l'introduction des mesures visant l'examen des demandes de création d'entreprises n'ont eu aucun effet sur la ventilation régionale puisque celle-ci est à peu près identique pour les acquisitions et pour les nouvelles entreprises.

**GRAPHIQUE 6**  
**Nombre de demandes par région**



Des variations importantes sont intervenues au cours des cinq dernières années sur la provenance des demandes visant les quatre régions canadiennes. Bien que les Etats-Unis aient compté la plus grande part des demandes, cette proportion était des deux-tiers pour l'Ontario et les provinces de l'Ouest et de moins de la moitié pour le Québec et les provinces de l'Atlantique. Ces différences étaient encore plus marquées dans les cas de création d'entreprises. A titre d'exemple, 64 p. cent des demandes de création d'entreprises dans la région de l'Atlantique provenaient de requérants d'Europe de l'Ouest, 24 p. cent des Etats-Unis et 12 p. cent d'autres pays. Au Québec, seulement 36 p. cent des demandes de création d'entreprises provenaient des Etats-Unis alors qu'en Ontario et dans les provinces de l'Ouest la proportion dépassait les 60 p. cent.

**GRAPHIQUE 7**  
Distribution régionale par requérants





**TABLEAUX  
STATISTIQUES**



TABLEAU I

## RESULTAT OU ETAT DU DOSSIER DES DEMANDES

|   | Acquisitions<br>de contrôle |              |                          | Nouvelles<br>entreprises |              |                          | Toutes les<br>demandes |              |                          |
|---|-----------------------------|--------------|--------------------------|--------------------------|--------------|--------------------------|------------------------|--------------|--------------------------|
|   | <u>77/78</u>                | <u>78/79</u> | <u>Total<sup>1</sup></u> | <u>77/78</u>             | <u>78/79</u> | <u>Total<sup>2</sup></u> | <u>77/78</u>           | <u>78/79</u> | <u>Total<sup>1</sup></u> |
| Demandes reçues:  | 342                         | 416          | 1 366                    | 424                      | 402          | 1 157                    | 766                    | 818          | 2 523                    |
| Retirées avant la certification   | 16                          | 24           | 69                       | 26                       | 53           | 101                      | 42                     | 77           | 170                      |
| Retournées pour cause de non<br>assujettissement à l'examen                             | 3                           | 6            | 99                       | 3                        | 3            | 24                       | 6                      | 9            | 123                      |
| Cas de petites entreprises où<br>un supplément d'information<br>est requis <sup>3</sup> | 8                           | 17           |                          | 37                       | 44           |                          | 45                     | 61           |                          |
| Décisions sur l'assujettissement à<br>l'examen non rendues en fin d'année               | 25                          | 29           |                          | 52                       | 51           |                          | 77                     | 80           |                          |
| Demandes non certifiées reportées de<br>l'année précédente                              | 9                           | 33           | --                       | 27                       | 89           | --                       | 36                     | 122          | --                       |
| 29 Demandes certifiées sujettes à examen au<br>cours de l'année financière              | 299                         | 373          | 1 152                    | 333                      | 340          | 937                      | 632                    | 713          | 2 089                    |
| Demandes non réglées reportées de l'année<br>précédente                                 | 44                          | 78           | --                       | 51                       | 47           | --                       | 95                     | 125          | --                       |
| Demandes réglées au cours de l'année<br>financière:                                     | 265                         | 337          | 1 038                    | 337                      | 322          | 872                      | 602                    | 659          | 1 910                    |
| Autorisées  | 241                         | 296          | 863                      | 300                      | 280          | 750                      | 541                    | 576          | 1 613                    |
| Refusées  | 11                          | 26           | 90                       | 14                       | 18           | 46                       | 25                     | 44           | 136                      |
| Retirées après certification mais<br>avant décision du gouverneur en conseil            | 13                          | 15           | 85                       | 23                       | 24           | 76                       | 36                     | 39           | 161                      |
| Demandes en cours d'appréciation à la fin<br>de l'année                                 | 78                          | 114          |                          | 47                       | 65           |                          | 125                    | 179          |                          |

<sup>1</sup>du 9 avril 1974 au 31 mars 1979<sup>2</sup>du 15 octobre 1975 au 31 mars 1979<sup>3</sup>Cas relatifs à des petites entreprises où le Ministre a demandé aux requérants de fournir des renseignements supplémentaires pour l'appréciation.

TABLEAU II

DEMANDES D'ACQUISITION SUJETTES A EXAMEN  
ACTIF DES ENTREPRISES VISEES SELON QU'ELLES SONT SOUS  
CONTROLE CANADIEN OU ETRANGER

|                 | Total des entreprises visées |                    |              |                      | Entreprises visées sous contrôle canadien |                    |              |                      | Entreprises visées sous contrôle étranger |                    |              |                      |                |
|-----------------|------------------------------|--------------------|--------------|----------------------|---|--------------------|--------------|----------------------|---|--------------------|--------------|----------------------|----------------|
|                 | Actif<br>(\$000)             | Nombre de demandes |              | Actif<br>(\$000 000) |   | Nombre de demandes |              | Actif<br>(\$000 000) |   | Nombre de demandes |              | Actif<br>(\$000 000) |                |
|                 |                              |                    | 77/78        | 78/79                | 77/78                                     | 78/79              | 77/78        | 78/79                | 77/78                                     | 78/79              | 77/78        | 78/79                | 77/78          |
| Moins de 500    |                              | 83                 | 106          | 18,9                 | 24,7                                      | 60                 | 65           | 13,9                 | 16,8                                      | 23                 | 41           | 5,0                  | 7,9            |
| 500 - 999       |                              | 50                 | 59           | 37,6                 | 41,2                                      | 27                 | 32           | 19,4                 | 22,6                                      | 23                 | 27           | 18,2                 | 18,6           |
| 1 000 - 1 999   |                              | 65                 | 53           | 94,2                 | 81,3                                      | 34                 | 23           | 46,8                 | 34,1                                      | 31                 | 30           | 47,4                 | 47,2           |
| 2 000 - 4 999   |                              | 46                 | 56           | 151,1                | 181,4                                     | 15                 | 22           | 48,1                 | 72,4                                      | 31                 | 34           | 103,0                | 109,0          |
| 5 000 - 9 999   |                              | 24                 | 41           | 175,7                | 290,5                                     | 6                  | 18           | 44,4                 | 127,2                                     | 18                 | 23           | 131,3                | 163,3          |
| 10 000 - 24 999 |                              | 15                 | 30           | 256,1                | 433,0                                     | 5                  | 7            | 91,2                 | 122,9                                     | 10                 | 23           | 164,9                | 310,1          |
| 25 000 et plus  |                              | 16                 | 28           | 775,4                | 4 176,2                                   | 4                  | 6            | 147,0                | 1 740,9                                   | 12                 | 22           | 628,4                | 2 435,3        |
| <b>TOTAL</b>    |                              | <b>299</b>         | <b>373</b>   | <b>1 509,0</b>       | <b>5 228,3</b>                            | <b>151</b>         | <b>173</b>   | <b>410,8</b>         | <b>2 136,9</b>                            | <b>148</b>         | <b>200</b>   | <b>1 098,2</b>       | <b>3 091,4</b> |
|                 |                              | <b>%</b>           | <b>%</b>     | <b>%</b>             | <b>%</b>                                  | <b>%</b>           | <b>%</b>     | <b>%</b>             | <b>%</b>                                  | <b>%</b>           | <b>%</b>     | <b>%</b>             | <b>%</b>       |
|                 |                              | <b>77/78</b>       | <b>78/79</b> | <b>77/78</b>         | <b>78/79</b>                              | <b>77/78</b>       | <b>78/79</b> | <b>77/78</b>         | <b>78/79</b>                              | <b>77/78</b>       | <b>78/79</b> | <b>77/78</b>         | <b>78/79</b>   |
| Moins de 500    |                              | 27,8               | 28,4         | 1,3                  | 0,5                                       | 39,7               | 37,6         | 3,4                  | 0,8                                       | 15,5               | 20,5         | 0,4                  | 0,3            |
| 500 - 999       |                              | 16,7               | 15,8         | 2,5                  | 0,8                                       | 17,9               | 18,5         | 4,7                  | 1,1                                       | 15,5               | 13,5         | 1,7                  | 0,6            |
| 1 000 - 1 999   |                              | 21,7               | 14,2         | 6,2                  | 1,4                                       | 22,5               | 13,3         | 11,4                 | 1,6                                       | 20,9               | 15,0         | 4,3                  | 1,5            |
| 2 000 - 4 999   |                              | 15,4               | 15,0         | 10,0                 | 3,5                                       | 9,9                | 12,7         | 11,7                 | 3,4                                       | 20,9               | 17,0         | 9,4                  | 3,5            |
| 5 000 - 9 999   |                              | 8,0                | 11,0         | 11,6                 | 5,6                                       | 4,0                | 10,4         | 10,8                 | 5,9                                       | 12,2               | 11,5         | 12,0                 | 5,3            |
| 10 000 - 24 999 |                              | 5,0                | 8,1          | 17,0                 | 8,3                                       | 3,3                | 4,0          | 22,2                 | 5,7                                       | 6,8                | 11,5         | 15,0                 | 10,0           |
| 25 000 et plus  |                              | 5,4                | 7,5          | 51,4                 | 79,9                                      | 2,7                | 3,5          | 35,8                 | 81,5                                      | 8,2                | 11,0         | 57,2                 | 78,8           |
| <b>TOTAL</b>    |                              | <b>100,0</b>       | <b>100,0</b> | <b>100,0</b>         | <b>100,0</b>                              | <b>100,0</b>       | <b>100,0</b> | <b>100,0</b>         | <b>100,0</b>                              | <b>100,0</b>       | <b>100,0</b> | <b>100,0</b>         | <b>100,0</b>   |

TABLEAU III

DEMANDES D'ACQUISITION SUJETTES A EXAMEN  
EFFECTIF DES ENTREPRISES VISEES SELON QU'ELLES SONT SOUS  
CONTROLE CANADIEN OU ETRANGER

| Effectif      | Total des entreprises visées |              |               |               | Entreprises visées sous contrôle canadien |              |              |               | Entreprises visées sous contrôle étranger |              |               |               |
|---------------|------------------------------|--------------|---------------|---------------|---|--------------|--------------|---------------|---|--------------|---------------|---------------|
|               | Nombre de demandes           |              | Effectif      |               | Nombre de demandes                        |              | Effectif     |               | Nombre de demandes                        |              | Effectif      |               |
|               | 77/78                        | 78/79        | 77/78         | 78/79         | 77/78                                     | 78/79        | 77/78        | 78/79         | 77/78                                     | 78/79        | 77/78         | 78/79         |
| 0 - 24        | 160                          | 185          | 1 592         | 1 657         | 93  | 94           | 951          | 838           | 67  | 91           | 641           | 819           |
| 25 - 49       | 48                           | 42           | 1 756         | 1 501         | 21  | 22           | 757          | 794           | 27  | 20           | 999           | 707           |
| 50 - 74       | 27                           | 38           | 1 637         | 2 332         | 15  | 18           | 877          | 1 104         | 12  | 20           | 760           | 1 228         |
| 75 - 99       | 19                           | 20           | 1 630         | 1 694         | 12  | 13           | 1 024        | 1 091         | 7   | 7            | 606           | 603           |
| 100 - 299     | 24                           | 48           | 3 836         | 7 853         | 8   | 15           | 3 450        | 2 400         | 16  | 33           | 15 427        | 5 453         |
| 300 - 999     | 18                           | 30           | 10 340        | 16 282        | 1   | 9            |              | 16 545        | 17  | 21           |               | 30 230        |
| 1 000 et plus | 3                            | 10           | 4 701         | 30 493        | 1   | 2            |              |               | 2   | 8            |               |               |
| <b>TOTAL</b>  | <b>299</b>                   | <b>373</b>   | <b>25 492</b> | <b>61 812</b> | <b>151</b>                                | <b>173</b>   | <b>7 059</b> | <b>22 772</b> | <b>148</b>                                | <b>200</b>   | <b>18 433</b> | <b>39 040</b> |
|               | <b>%</b>                     | <b>%</b>     | <b>%</b>      | <b>%</b>      | <b>%</b>                                  | <b>%</b>     | <b>%</b>     | <b>%</b>      | <b>%</b>                                  | <b>%</b>     | <b>%</b>      | <b>%</b>      |
|               | <u>77/78</u>                 | <u>78/79</u> | <u>77/78</u>  | <u>78/79</u>  | <u>77/78</u>                              | <u>78/79</u> | <u>77/78</u> | <u>78/79</u>  | <u>77/78</u>                              | <u>78/79</u> | <u>77/78</u>  | <u>78/79</u>  |
| 0 - 24        | 53,5                         | 49,6         | 6,2           | 2,7           | 61,6                                      | 54,3         | 13,5         | 3,7           | 45,3                                      | 45,5         | 3,5           | 2,1           |
| 25 - 49       | 16,1                         | 11,2         | 6,9           | 2,4           | 13,9                                      | 12,7         | 10,7         | 3,5           | 18,2                                      | 10,0         | 5,4           | 1,8           |
| 50 - 74       | 9,0                          | 10,2         | 6,4           | 3,8           | 9,9                                       | 10,4         | 12,4         | 4,8           | 8,1                                       | 10,0         | 4,1           | 3,2           |
| 75 - 99       | 6,4                          | 5,4          | 6,4           | 2,7           | 7,9                                       | 7,5          | 14,5         | 4,8           | 4,7                                       | 3,5          | 3,3           | 1,5           |
| 100 - 299     | 8,0                          | 12,9         | 15,0          | 12,7          | 5,3                                       | 8,7          | 48,9         | 10,5          | 10,8                                      | 16,5         | 83,7          | 14,0          |
| 300 - 999     | 6,0                          | 8,0          | 40,7          | 26,4          | 0,7                                       | 5,2          |              | 72,7          | 11,5                                      | 10,5         |               | 77,4          |
| 1 000 et plus | 1,0                          | 2,7          | 18,4          | 49,3          | 0,7                                       | 1,2          |              |               | 1,4                                       | 4,0          |               |               |
| <b>TOTAL</b>  | <b>100,0</b>                 | <b>100,0</b> | <b>100,0</b>  | <b>100,0</b>  | <b>100,0</b>                              | <b>100,0</b> | <b>100,0</b> | <b>100,0</b>  | <b>100,0</b>                              | <b>100,0</b> | <b>100,0</b>  | <b>100,0</b>  |

TABLEAU IV

DEMANDES D'ACQUISITION SUJETTES A EXAMEN  
SECTEUR INDUSTRIEL PRINCIPAL DES ENTREPRISES VISEES

| Secteur industriel                                    | Nombre de demandes                                |            | Actif des entreprises visées<br>(\$000) |                  | Actif moyen des entreprises visées<br>(\$000) |               | Répartition selon le nombre de demandes<br>(%) |              | Répartition selon l'actif entreprises visées<br>(%) |              |
|---|---|------------|---|------------------|---|---------------|--|--------------|---|--------------|
|   | 77/78   | 78/79      | 77/78                                   | 78/79            | 77/78   | 78/79         | 77/78  | 78/79        | 77/78   | 78/79        |
|   | Mines, combustibles minéraux et services connexes | 15         | 29                                      | 111 436          | 1 258 691                                     | 7 429         | 39 334   | 5,0          | 7,8   | 7,4          |
| Autres industries du secteur primaire                 | 7   | 3          | 4 536                                   | 648              |   | 2,4           |  | 0,8          | 0,3   |              |
| Fabrication   | 125   | 172        | 683 746                                 | 1 645 034        | 5 470   | 9 564         | 41,8   | 46,1         | 45,3  | 31,5         |
| Construction  | 3   | 2          | 6 500                                   | 25 335           | 2 167   | 2 815         | 1,0  | 0,5          | 0,4   | 0,5          |
| Transports, communications et autres services publics | 12  | 7          | 32 907                                  |                  | 2 742   |               | 4,0  | 1,9          | 2,2   |              |
| Commerce (gros et détail)                             | 78  | 105        | 212 853                                 | 1 116 429        | 2 729   | 10 633        | 26,1   | 28,1         | 14,1  | 21,3         |
| Finance, assurances et immobilier                     | 19  | 14         | 350 469                                 | 1 052 479        | 18 446  | 75 177        | 6,3  | 3,8          | 23,2  | 20,1         |
| Services communautaires, commerciaux et particuliers  | 40  | 41         | 106 521                                 | 130 282          | 2 663   | 3 178         | 13,4   | 11,0         | 7,1   | 2,5          |
| <b>TOTAL</b>  | <b>299</b>  | <b>373</b> | <b>1 508 968</b>                        | <b>5 228 250</b> | <b>5 047</b>                                  | <b>14 017</b> | <b>100,0</b>                                   | <b>100,0</b> | <b>100,0</b>  | <b>100,0</b> |
| <b><u>SOMMAIRE</u></b>                                |   |            |   |                  |   |               |  |              |   |              |
| Primaire  | 22  | 32         | 115 972                                 | 1 258 691        | 5 271   | 39 334        | 7,4  | 8,6          | 7,7   | 24,1         |
| Fabrication   | 125   | 172        | 683 746                                 | 1 645 034        | 5 470   | 9 564         | 41,8   | 46,1         | 45,3  | 31,5         |
| Services  | 152   | 169        | 709 250                                 | 2 324 525        | 4 666   | 13 755        | 50,8   | 45,3         | 47,0  | 44,4         |

TABLEAU V

DEMANDES D'ACQUISITION SUJETTES A EXAMEN  
CATEGORIE PRINCIPALE DE FABRICATION DES ENTREPRISES VISEES

| Catégorie de fabrication                  | Nombre de demandes   |            | Actif des entreprises visées (\$000) |                  | Actif moyen des entreprises visées (\$000) |              | Répartition selon le nombre de demandes (%) |              | Répartition selon l'actif des entreprises visées (%) |              |
|---|----------------------|------------|--------------------------------------|------------------|--|--------------|---|--------------|--|--------------|
|   | 77/78                | 78/79      | 77/78                                | 78/79            | 77/78                                      | 78/79        | 77/78                                       | 78/79        | 77/78  | 78/79        |
|   | Aliments et boissons | 13         | 19                                   | 32 253           | 270 930                                    | 2 481        | 14 259                                      | 10,4         | 11,0   | 4,7          |
| Produits du tabac                         | --                   | --         | --                                   | --               | --   | --           | --  | --           | --   | --           |
| Produits en caoutchouc et en plastique    | 7                    | 9          | 43 618                               | 281 863          | 6 231                                      | 31 318       | 5,6   | 5,2          | 6,4  | 17,1         |
| Cuir                                      | --                   | 2          | --                                   | c.               | --   | c.           | --  | 1,2          | --   | c.           |
| Textiles                                  | 4                    | 5          | c.                                   | 33 836           | c.   | 6 767        | 3,2   | 2,9          | c.   | 2,1          |
| Bonneterie                                | 1                    | --         | c.                                   | --               | c.   | --           | 0,8   | --           | c.   | --           |
| Vêtements                                 | --                   | --         | --                                   | --               | --   | --           | --  | --           | --   | --           |
| Bois                                      | 5                    | 6          | 8 566                                | 9 566            | 1 713                                      | 1 594        | 4,0   | 3,5          | 1,3  | 0,6          |
| Meubles et articles d'ameublement         | 3                    | 6          | 5 395                                | 46 165           | 1 798                                      | 7 694        | 2,4   | 3,5          | 0,8  | 2,8          |
| Papier et activités connexes              | 5                    | 2          | c.                                   | c.               | c.   | c.           | 4,0   | 1,2          | c.   | c.           |
| Impression, édition et activités connexes | 5                    | 1          | 13 872                               | c.               | 2 774                                      | c.           | 4,0   | 0,6          | 2,0  | c.           |
| Première transformation de métaux         | 2                    | 2          | c.                                   | c.               | c.   | c.           | 1,6   | 1,2          | c.   | c.           |
| Fabrication de produits métalliques       | 13                   | 19         | 134 315                              | 84 086           | 10 332                                     | 4 426        | 10,4  | 11,0         | 19,6   | 5,1          |
| Machines                                  | 12                   | 23         | 45 904                               | 136 404          | 3 825                                      | 5 931        | 9,6   | 13,4         | 6,7  | 8,3          |
| Matériel de transport                     | 8                    | 15         | 76 781                               | 385 577          | 8 566                                      | 25 705       | 6,4   | 8,7          | 11,2   | 23,4         |
| Produits électriques                      | 11                   | 19         | 56 102                               | 85 578           | 5 100                                      | 4 504        | 8,8   | 11,0         | 8,2  | 5,2          |
| Produits minéraux non métalliques         | 8                    | 7          | c.                                   | 94 390           | c.   | 13 484       | 6,4   | 4,1          | c.   | 5,7          |
| Produits du pétrole et du charbon         | --                   | 1          | --                                   | c.               | --   | c.           | --  | 0,6          | --   | c.           |
| Produits chimiques                        | 12                   | 24         | 49 634                               | 128 040          | 4 136                                      | 5 335        | 9,6   | 13,9         | 7,3  | 7,8          |
| Divers                                    | 16                   | 12         | 53 950                               | 50 944           | 3 372                                      | 4 245        | 12,8  | 7,0          | 7,9  | 3,1          |
| <b>TOTAL</b>                              | <b>125</b>           | <b>172</b> | <b>683 746</b>                       | <b>1 645 034</b> | <b>5 470</b>                               | <b>9 564</b> | <b>100,0</b>                                | <b>100,0</b> | <b>100,0</b>   | <b>100,0</b> |

(c.) La valeur de l'actif a été omise afin d'en protéger le caractère confidentiel.

TABLEAU VI

DEMANDES D'ACQUISITION SUJETTES A EXAMEN  
 PROVINCE OU EST SITUE L'ETABLISSEMENT PRINCIPAL DES ENTREPRISES VISEES

| Région                    | Nombre de demandes |            | Actif des entreprises visées (\$000) |                  | Répartition selon le nombre de demandes % |              | Répartition selon l'actif des entreprises visées % |              |
|---------------------------|--------------------|------------|--------------------------------------|------------------|---|--------------|--|--------------|
|                           | 77/78              | 78/79      | 77/78                                | 78/79            | 77/78                                     | 78/79        | 77/78  | 78/79        |
| Provinces de l'Atlantique | 11                 | 11         | 83 980                               | 23 792           | 3,6                                       | 2,9          | 5,6  | 0,4          |
| Terre-Neuve               | 3                  | 1          | 8 744                                | c.               | 1,0                                       | 0,2          | 0,6  | c.           |
| Ile-du-Prince-Edouard     | --                 | 2          | --                                   | c.               | --  | 0,5          | --   | c.           |
| Nouvelle-Ecosse           | 4                  | 4          | 75 236                               | 8 079            | 1,3                                       | 1,1          | 5,0  | 0,1          |
| Nouveau-Brunswick         | 4                  | 4          |                                      |                  | 1,3                                       | 1,1          |  |              |
| Québec                    | 46                 | 64         | 161 822                              | 1 226 347        | 15,4                                      | 17,2         | 10,7   | 23,5         |
| Ontario                   | 167                | 210        | 1 045 010                            | 2 554 620        | 55,9                                      | 56,3         | 69,2   | 48,9         |
| Provinces de l'Ouest      | 75                 | 88         | 218 156                              | 1 423 491        | 25,1                                      | 23,6         | 14,5   | 27,2         |
| Manitoba                  | 12                 | 9          | 20 219                               | 16 544           | 4,0                                       | 2,4          | 1,3  | 0,3          |
| Saskatchewan              | 5                  | 5          | c.                                   | c.               | 1,7                                       | 1,3          | c.   | c.           |
| Alberta                   | 26                 | 39         | 126 386                              | 1 226 265        | 8,7                                       | 10,5         | 8,4  | 23,5         |
| Colombie-Britannique      | 31                 | 32         | 67 130                               | 146 933          | 10,4                                      | 8,6          | 4,5  | 2,8          |
| T.N.-O. et Yukon          | 1                  | 3          | c.                                   | c.               | 0,3                                       | 0,8          | c.   | c.           |
| <b>TOTAL</b>              | <b>299</b>         | <b>373</b> | <b>1 508 968</b>                     | <b>5 228 250</b> | <b>100,0</b>                              | <b>100,0</b> | <b>100,0</b>                                       | <b>100,0</b> |

(c.) La valeur de l'actif a été omise afin d'en protéger le caractère confidentiel.



TABLEAU VII

DEMANDES D'ACQUISITION SUJETTES A EXAMEN  
PAYS OU SE SITUE EN APPARENCE LE CONTROLE

| Pays où se situe<br>en apparence le contrôle | Nombre de<br>demandes |       | Actif des<br>entreprises<br>visées<br>(\$000) |           | Répartition<br>selon<br>le nombre de<br>demandes<br>% |       | Répartition<br>selon<br>l'actif des<br>entreprises<br>visées<br>% |       |
|--|-----------------------|-------|---|-----------|---|-------|---|-------|
|  | 77/78                 | 78/79 | 77/78   | 78/79     | 77/78   | 78/79 | 77/78   | 78/79 |
|  | Etats-Unis            | 208   | 244   | 938 582   | 2 912 134   | 69,7  | 65,4  | 62,2  |
| Europe                                       | 80                    | 110   | 560 750                                       | 2 249 451 | 26,7  | 29,5  | 37,2  | 43,0  |
| Allemagne de l'Ouest                         | 17                    | 19    | 78 069  | 493 139   | 5,7   | 5,1   | 5,2   | 9,4   |
| Autriche                                     | --                    | 1     | --  | c.        | --  | 0,2   | --  | c.    |
| Belgique                                     | 2                     | 1     | c.  | c.        | 0,7   | 0,3   | c.  | c.    |
| Danemark                                     | 2                     | 1     | c.  | c.        | 0,7   | 0,2   | c.  | c.    |
| France                                       | 6                     | 7     | 13 366  | 23 833    | 2,0   | 1,9   | 0,9   | 0,5   |
| Grèce  | --                    | 1     | --  | c.        | --  | 0,3   | --  | c.    |
| Italie                                       | 3                     | 1     | c.  | c.        | 1,0   | 0,3   | c.  | c.    |
| Liechtenstein                                | --                    | 1     | --  | c.        | --  | 0,3   | --  | c.    |
| Luxembourg                                   | --                    | 1     | --  | c.        | --  | 0,3   | --  | c.    |
| Norvège                                      | --                    | 1     | --  | c.        | --  | 0,3   | --  | c.    |
| Pays-Bas                                     | 6                     | 6     | 37 175  | 996 783   | 2,0   | 1,6   | 2,5   | 19,1  |
| Royaume-Uni                                  | 38                    | 53    | 245 266                                       | 660 392   | 12,7  | 14,2  | 16,3  | 12,6  |
| Suède  | 1                     | 8     | c.  | 14 955    | 0,3   | 2,1   | c.  | 0,3   |
| Suisse                                       | 5                     | 9     | c.  | 31 481    | 1,6   | 2,4   | c.  | 0,6   |
| Autres pays                                  | 11                    | 19    | 9 636   | 66 665    | 3,6   | 5,1   | 0,6   | 1,3   |
| Afrique du Sud                               | 1                     | 1     | c.  | c.        | 0,3   | 0,2   | c.  | c.    |
| Arabie saoudite                              | --                    | 1     | --  | c.        | --  | 0,3   | --  | c.    |
| Argentine                                    | 1                     | --    | c.  | --        | 0,3   | --    | c.  | --    |
| Australie                                    | 1                     | --    | c.  | --        | 0,3   | --    | c.  | --    |
| Hong Kong                                    | --                    | 1     | --  | c.        | --  | 0,3   | --  | c.    |
| Japon  | 4                     | 7     | 1 668   | 20 817    | 1,4   | 1,9   | 0,1   | 0,4   |
| Jordanie                                     | --                    | 1     | --  | c.        | --  | 0,2   | --  | c.    |
| Koweït                                       | 1                     | 1     | c.  | c.        | 0,3   | 0,3   | c.  | c.    |
| Malaisie                                     | 1                     | --    | c.  | --        | 0,3   | --    | c.  | --    |
| Panama                                       | --                    | 1     | --  | c.        | --  | 0,2   | --  | c.    |
| Tanzanie                                     | --                    | 1     | --  | c.        | --  | 0,3   | --  | c.    |
| Tchécoslovaquie                              | --                    | 1     | --  | c.        | --  | 0,3   | --  | c.    |
| Canadiens non-résident                       | 2                     | 4     | c.  | 4 831     | 0,7   | 1,1   | c.  | 0,1   |
| TOTAL  | 299                   | 373   | 1 508 968                                     | 5 228 250 | 100,0   | 100,0 | 100,0   | 100,0 |

(c.) La valeur de l'actif a été omise afin d'en protéger le caractère confidentiel.

TABLEAU VIII

DEMANDES D'ACQUISITION SUJETTES A EXAMEN  
 PROVINCE OU SE SITUE L'ETABLISSEMENT PRINCIPAL DES ENTREPRISES VISEES  
 ET PAYS OU SE SITUE EN APPARENCE LE CONTROLE DES REQUERANTS

| Région                    | Requérants américains |       |                                  |       | Requérants européens |       |                                  |       | Autres requérants |       |                                  |       |
|---------------------------|-----------------------|-------|----------------------------------|-------|----------------------|-------|----------------------------------|-------|-------------------|-------|----------------------------------|-------|
|                           | Nombre                |       | Répartition<br>des demandes<br>% |       | Nombre               |       | Répartition<br>des demandes<br>% |       | Nombre            |       | Répartition<br>des demandes<br>% |       |
|                           | 77/78                 | 78/79 | 77/78                            | 78/79 | 77/78                | 78/79 | 77/78                            | 78/79 | 77/78             | 78/79 | 77/78                            | 78/79 |
| Provinces de l'Atlantique | 7                     | 8     | 3,4                              | 3,3   | 4                    | 2     | 5,1                              | 1,8   | --                | 1     | --                               | 5,3   |
| Terre-Neuve               | 2                     | 1     | 1,0                              | 0,4   | 1                    | --    | 1,3                              | --    | --                | --    | --                               | --    |
| Ile-du-Prince-Edouard     | --                    | --    | --                               | --    | --                   | 1     | --                               | 0,9   | --                | 1     | --                               | 5,3   |
| Nouvelle-Ecosse           | 3                     | 4     | 1,4                              | 1,7   | 1                    | --    | 1,3                              | --    | --                | --    | --                               | --    |
| Nouveau-Brunswick         | 2                     | 3     | 1,0                              | 1,2   | 2                    | 1     | 2,5                              | 0,9   | --                | --    | --                               | --    |
| Québec                    | 29                    | 40    | 13,9                             | 16,4  | 15                   | 21    | 18,7                             | 19,1  | 2                 | 3     | 18,2                             | 15,8  |
| Ontario                   | 130                   | 135   | 62,5                             | 55,3  | 34                   | 65    | 42,5                             | 59,1  | 3                 | 10    | 27,3                             | 52,6  |
| Provinces de l'Ouest      | 42                    | 61    | 20,2                             | 25,0  | 27                   | 22    | 33,7                             | 20,0  | 6                 | 5     | 54,5                             | 26,3  |
| Manitoba                  | 8                     | 7     | 3,8                              | 2,9   | 3                    | 1     | 3,7                              | 0,9   | 1                 | 1     | 9,1                              | 5,3   |
| Saskatchewan              | 2                     | 4     | 1,0                              | 1,6   | 2                    | 1     | 2,5                              | 0,9   | 1                 | --    | 9,1                              | --    |
| Alberta                   | 17                    | 26    | 8,2                              | 10,7  | 9                    | 13    | 11,2                             | 11,8  | --                | --    | --                               | --    |
| Colombie-Britannique      | 15                    | 21    | 7,2                              | 8,6   | 12                   | 7     | 15,0                             | 6,4   | 4                 | 4     | 36,3                             | 21,0  |
| T.N.-O et Yukon           | --                    | 3     | --                               | 1,2   | 1                    | --    | 1,3                              | --    | --                | --    | --                               | --    |
| TOTAL                     | 208                   | 244   | 100,0                            | 100,0 | 80                   | 110   | 100,0                            | 100,0 | 11                | 19    | 100,0                            | 100,0 |

TABLEAU IX

DEMANDES D'ACQUISITION SUJETTES A EXAMEN  
SECTEUR INDUSTRIEL PRINCIPAL DES ENTREPRISES VISEES  
ET PAYS OU SE SITUE EN APPARENCE LE CONTROLE DES REQUERANTS

| Secteur industriel                                    | Requérants américains |       |                            |       | Requérants européens |       |                            |       | Autres requérants |       |                            |       |
|---|-----------------------|-------|----------------------------|-------|----------------------|-------|----------------------------|-------|-------------------|-------|----------------------------|-------|
|   | Nombre                |       | Répartition des demandes % |       | Nombre               |       | Répartition des demandes % |       | Nombre            |       | Répartition des demandes % |       |
|   | 77/78                 | 78/79 | 77/78                      | 78/79 | 77/78                | 78/79 | 77/78                      | 78/79 | 77/78             | 78/79 | 77/78                      | 78/79 |
| Mines, combustibles minéraux et services connexes     | 8                     | 18    | 3,9                        | 7,4   | 5                    | 10    | 6,3                        | 9,1   | 2                 | 1     | 18,2                       | 5,3   |
| Autres industries du secteur primaire                 | 3                     | 1     | 1,4                        | 0,4   | 3                    | 1     | 3,7                        | 0,9   | 1                 | 1     | 9,1                        | 5,2   |
| Fabrication   | 92                    | 119   | 44,2                       | 48,8  | 30                   | 48    | 37,5                       | 43,6  | 3                 | 5     | 27,2                       | 26,3  |
| Construction  | 1                     | 1     | 0,5                        | 0,4   | 2                    | 1     | 2,5                        | 0,9   | --                | --    | --                         | --    |
| Transports, communications et autres services publics | 9                     | 5     | 4,3                        | 2,0   | 2                    | 2     | 2,5                        | 1,8   | 1                 | --    | 9,1                        | --    |
| Commerce (gros et détail)                             | 54                    | 61    | 26,0                       | 25,0  | 22                   | 35    | 27,5                       | 31,8  | 2                 | 9     | 18,2                       | 47,4  |
| Finance, assurances et immobilier                     | 10                    | 5     | 4,8                        | 2,0   | 9                    | 8     | 11,3                       | 7,3   | --                | 1     | --                         | 5,3   |
| Services communautaires, commerciaux et particuliers  | 31                    | 34    | 14,9                       | 14,0  | 7                    | 5     | 8,7                        | 4,6   | 2                 | 2     | 18,2                       | 10,5  |
| TOTAL   | 208                   | 244   | 100,0                      | 100,0 | 80                   | 110   | 100,0                      | 100,0 | 11                | 19    | 100,0                      | 100,0 |
| <u>SOMMAIRE</u>                                       |                       |       |                            |       |                      |       |                            |       |                   |       |                            |       |
| Primaire  | 11                    | 19    | 5,3                        | 7,8   | 8                    | 11    | 10,0                       | 10,0  | 3                 | 2     | 27,3                       | 10,5  |
| Fabrication   | 92                    | 119   | 44,2                       | 48,8  | 30                   | 48    | 37,5                       | 43,6  | 3                 | 5     | 27,2                       | 26,3  |
| Services  | 105                   | 106   | 50,5                       | 43,4  | 42                   | 51    | 52,5                       | 46,4  | 5                 | 12    | 45,5                       | 63,2  |

TABLEAU X

RESULTAT DES DEMANDES REGLEES D'ACQUISITION  
PAYS OU SE SITUE EN APPARENCE LE CONTROLE DES REQUERANTS ET ENTREPRISES VISEES  
SELON QU'ELLES SONT SOUS CONTROLE CANADIEN OU SOUS CONTROLE ETRANGER

| Pays où se situe<br>en apparence le<br>contrôle et résultat<br>de la demande | Total des entreprises<br>visées |       |             |       | Entreprises visées sous<br>contrôle canadien |       |             |       | Entreprises visées sous<br>contrôle étranger |       |             |       |
|--|---------------------------------|-------|-------------|-------|--|-------|-------------|-------|--|-------|-------------|-------|
|  | Nombre de<br>demandes           |       | Pourcentage |       | Nombre de<br>demandes                        |       | Pourcentage |       | Nombre de<br>demandes                        |       | Pourcentage |       |
|  | 77/78                           | 78/79 | 77/78       | 78/79 | 77/78  | 78/79 | 77/78       | 78/79 | 77/78  | 78/79 | 77/78       | 78/79 |
| Etats-Unis   |                                 |       |             |       |  |       |             |       |  |       |             |       |
| Autorisation   | 163                             | 201   | 91,0        | 88,2  | 79   | 95    | 90,8        | 89,6  | 84   | 106   | 91,3        | 86,9  |
| Refus  | 8                               | 19    | 4,5         | 8,3   | 3  | 8     | 3,4         | 7,6   | 5  | 11    | 5,4         | 9,0   |
| Désistement  | 8                               | 8     | 4,5         | 3,5   | 5  | 3     | 5,8         | 2,8   | 3  | 5     | 3,3         | 4,1   |
| TOTAL  | 179                             | 228   | 100,0       | 100,0 | 87   | 106   | 100,0       | 100,0 | 92   | 122   | 100,0       | 100,0 |
| Europe occidentale   |                                 |       |             |       |  |       |             |       |  |       |             |       |
| Autorisation   | 71                              | 78    | 92,2        | 86,6  | 44   | 39    | 91,6        | 86,6  | 27   | 39    | 93,1        | 86,6  |
| Refus  | 2                               | 6     | 2,6         | 6,7   | 2  | 3     | 4,2         | 6,7   | --   | 3     | --          | 6,7   |
| Désistement  | 4                               | 6     | 5,2         | 6,7   | 2  | 3     | 4,2         | 6,7   | 2  | 3     | 6,9         | 6,7   |
| TOTAL  | 77                              | 90    | 100,0       | 100,0 | 48   | 45    | 100,0       | 100,0 | 29   | 45    | 100,0       | 100,0 |
| Autres pays  |                                 |       |             |       |  |       |             |       |  |       |             |       |
| Autorisation   | 7                               | 17    | 77,8        | 89,4  | 3  | 9     | 75,0        | 90,0  | 4  | 8     | 80,0        | 88,9  |
| Refus  | 1                               | 1     | 11,1        | 5,3   | 1  | --    | 25,0        | --    | --   | 1     | --          | 11,1  |
| Désistement  | 1                               | 1     | 11,1        | 5,3   | --   | 1     | --          | 10,0  | 1  | --    | 20,0        | --    |
| TOTAL  | 9                               | 19    | 100,0       | 100,0 | 4  | 10    | 100,0       | 100,0 | 5  | 9     | 100,0       | 100,0 |
| Total des demandes réglées   |                                 |       |             |       |  |       |             |       |  |       |             |       |
| Autorisation   | 241                             | 296   | 90,9        | 87,8  | 126  | 143   | 90,7        | 88,8  | 115  | 153   | 91,3        | 86,9  |
| Refus  | 11                              | 26    | 4,2         | 7,7   | 6  | 11    | 4,3         | 6,8   | 5  | 15    | 4,0         | 8,5   |
| Désistement  | 13                              | 15    | 4,9         | 4,5   | 7  | 7     | 5,0         | 4,4   | 6  | 8     | 4,7         | 4,6   |
| TOTAL  | 265                             | 337   | 100,0       | 100,0 | 139  | 161   | 100,0       | 100,0 | 126  | 176   | 100,0       | 100,0 |

TABLEAU XI

RESULTAT DES DEMANDES REGLEES D'ACQUISITION  
SECTEUR INDUSTRIEL PRINCIPAL DES ENTREPRISES VISEES

| Secteur industriel                                    | Autorisations      |       |             |       | Refus              |       |             |       | Désistements       |       |             |       |
|---|--------------------|-------|-------------|-------|--------------------|-------|-------------|-------|--------------------|-------|-------------|-------|
|   | Nombre de demandes |       | Pourcentage |       | Nombre de demandes |       | Pourcentage |       | Nombre de demandes |       | Pourcentage |       |
|   | 77/78              | 78/79 | 77/78       | 78/79 | 77/78              | 78/79 | 77/78       | 78/79 | 77/78              | 78/79 | 77/78       | 78/79 |
| Mines, combustibles minéraux et services connexes     | 11                 | 19    | 73,3        | 90,5  | 1                  | --    | 6,7         | --    | 3                  | 2     | 20,0        | 9,5   |
| Autres industries du secteur primaire                 | 8                  | 3     | 100,0       | 100,0 | --                 | --    | --          | --    | --                 | --    | --          | --    |
| Fabrication   | 110                | 128   | 93,2        | 87,1  | 3                  | 10    | 2,6         | 6,8   | 5                  | 9     | 4,2         | 6,1   |
| Construction  | 3                  | 1     | 100,0       | 100,0 | --                 | --    | --          | --    | --                 | --    | --          | --    |
| Transports, communications et autres services publics | 8                  | 9     | 88,9        | 81,8  | 1                  | 1     | 11,1        | 9,1   | --                 | 1     | --          | 9,1   |
| Commerce (gros et détail)                             | 61                 | 89    | 92,4        | 93,7  | 4                  | 5     | 6,1         | 5,3   | 1                  | 1     | 1,5         | 1,0   |
| Finance, assurances et immobilier                     | 16                 | 11    | 100,0       | 84,6  | --                 | 1     | --          | 7,7   | --                 | 1     | --          | 7,7   |
| Services communautaires, commerciaux et particuliers  | 24                 | 36    | 80,0        | 78,2  | 2                  | 9     | 6,7         | 19,6  | 4                  | 1     | 13,3        | 2,2   |
| TOTAL   | 241                | 296   | 90,9        | 87,8  | 11                 | 26    | 4,2         | 7,7   | 13                 | 15    | 4,9         | 4,5   |
| <u>SOMMAIRE</u>                                       |                    |       |             |       |                    |       |             |       |                    |       |             |       |
| Primaire  | 19                 | 22    | 82,6        | 91,7  | 1                  | --    | 4,4         | --    | 3                  | 2     | 13,0        | 8,3   |
| Fabrication   | 110                | 128   | 93,2        | 87,1  | 3                  | 10    | 2,6         | 6,8   | 5                  | 9     | 4,2         | 6,1   |
| Service   | 112                | 146   | 90,3        | 88,0  | 7                  | 16    | 5,7         | 9,6   | 5                  | 4     | 4,0         | 2,4   |

TABLEAU XII

NOUVELLES ENTREPRISES SUJETTES A EXAMEN  
SELON L'INVESTISSEMENT PREVU

| Importance de<br>l'investissement prévu<br>(\$000) | Nombre de<br>demandes |              | Total des<br>investissements<br>prévus<br>(\$000 000) |              | Répartition<br>selon le nombre<br>des demandes<br>% |              | Répartition selon<br>l'investissement<br>prévu<br>% |              |
|--|-----------------------|--------------|---|--------------|---|--------------|---|--------------|
|  | <u>77/78</u>          | <u>78/79</u> | <u>77/78</u>  | <u>78/79</u> | <u>77/78</u>  | <u>78/79</u> | <u>77/78</u>  | <u>78/79</u> |
| Moins de 500                                       | 285                   | 279          | 19,4  | 20,8         | 85,6  | 82,1         | 2,4   | 5,9          |
| 500 - 999  | 19                    | 14           | 12,1  | 10,0         | 5,7   | 4,1          | 1,5   | 2,8          |
| 1 000 - 1 999                                      | 14                    | 27           | 18,9  | 35,9         | 4,2   | 7,9          | 2,4   | 10,1         |
| 2 000 - 4 999                                      | 7                     | 7            | 35,8  | 19,5         | 2,1   | 2,1          | 4,5   | 5,5          |
| 5 000 - 9 999                                      | 2                     | 3            |   | 18,1         | 0,6   | 0,9          |   | 5,1          |
| 10 000 - 24 999                                    | 4                     | 8            | 711,2   | 250,7        | 1,2   | 2,3          | 89,2  | 70,6         |
| 25 000 et plus                                     | 2                     | 2            |   |              | 0,6   | 0,6          |   |              |
| TOTAL  | 333                   | 340          | 797,4   | 355,0        | 100,0   | 100,0        | 100,0   | 100,0        |

TABLEAU XIII

NOUVELLES ENTREPRISES SUJETTES A EXAMEN  
SELON L'EFFECTIF PREVU

| <u>Effectif prévu</u> | <u>Nombre de demandes</u> |              | <u>Effectif prévu</u> |              | <u>Répartition selon le nombre de demandes</u> |              | <u>Répartition selon l'effectif</u> |              |
|-----------------------|---------------------------|--------------|-----------------------|--------------|--|--------------|-------------------------------------|--------------|
|                       | <u>77/78</u>              | <u>78/79</u> | <u>77/78</u>          | <u>78/79</u> | <u>%</u>                                       |              | <u>%</u>                            |              |
|                       |                           |              |                       |              | <u>77/78</u>                                   | <u>78/79</u> | <u>77/78</u>                        | <u>78/79</u> |
| 0 - 24                | 287                       | 288          | 1 714                 | 1 796        | 86,2   | 84,7         | 42,0                                | 24,5         |
| 25 - 49               | 28                        | 26           | 875                   | 790          | 8,4  | 7,6          | 21,5                                | 10,8         |
| 50 - 74               | 10                        | 12           | 558                   | 712          | 3,0  | 3,5          | 13,7                                | 9,7          |
| 75 - 99               | 6                         | 5            |                       | 417          | 1,8  | 1,5          |                                     | 5,7          |
| 100 - 299             | 1                         | 5            | 931                   | 806          | 0,3  | 1,5          | 22,8                                | 11,0         |
| 300 - 999             | 1                         | 3            |                       |              | 0,3  | 0,9          |                                     |              |
| 1 000 et plus         | --                        | 1            | --                    | 2 800        | --   | 0,3          | --                                  | 38,3         |
| <b>TOTAL</b>          | <b>333</b>                | <b>340</b>   | <b>4 078</b>          | <b>7 321</b> | <b>100,0</b>                                   | <b>100,0</b> | <b>100,0</b>                        | <b>100,0</b> |

TABLEAU XIV

NOUVELLES ENTREPRISES SUJETTES A EXAMEN  
SELON LE SECTEUR INDUSTRIEL PRINCIPAL

| Secteur industriel                                       | Nombre de demandes |       | Investissement prévu   |         | Moyenne d'investissement prévu |       | Répartition selon le nombre de demandes |       | Répartition selon l'investissement prévu |       |
|--|--------------------|-------|------------------------|---------|--------------------------------|-------|---|-------|--|-------|
|  | 77/78              | 78/79 | (\$000)                |         | (\$000)                        |       | (%)                                     |       | (%)                                      |       |
|  |                    |       | 77/78                  | 78/79   | 77/78                          | 78/79 | 77/78                                   | 78/79 | 77/78                                    | 78/79 |
| Mines, combustibles minéraux et services connexes        | 18                 | 23    | 63 602                 | 81 573  | 3 533                          | 3 263 | 5,4                                     | 6,8   | 39,4                                     | 23,0  |
| Autres industries du secteur primaire                    | 9                  | 2     | 1 370                  |         | 152                            |       | 2,7                                     | 0,6   | 0,9                                      |       |
| Fabrication  | 102                | 98    | 70 023                 | 96 357  | 687                            | 983   | 30,6                                    | 28,8  | 43,4                                     | 27,1  |
| Construction   | 6                  | 15    | 1 045                  | 147 236 | 174                            | 9 816 | 1,8                                     | 4,4   | 0,6                                      | 41,5  |
| 42 Transports, communications et autres services publics | 5                  | 12    | 180 <sup>(1)</sup>     | 3 385   | 45 <sup>(1)</sup>              | 282   | 1,5                                     | 3,5   | 0,1 <sup>(1)</sup>                       | 0,9   |
| Commerce (gros et détail)                                | 115                | 111   | 4 866                  | 9 552   | 42                             | 86    | 34,6                                    | 32,7  | 3,0                                      | 2,7   |
| Finance, assurances et immobilier                        | 13                 | 15    | 4 155                  | 3 913   | 320                            | 261   | 3,9                                     | 4,4   | 2,6                                      | 1,1   |
| Services communautaires commerciaux et particuliers      | 65                 | 64    | 16 124                 | 12 997  | 248                            | 203   | 19,5                                    | 18,8  | 10,0                                     | 3,7   |
| TOTAL  | 333                | 340   | 161 365 <sup>(1)</sup> | 355 013 | 486 <sup>(1)</sup> r           | 1 044 | 100,0                                   | 100,0 | 100,0                                    | 100,0 |
| <u>SOMMAIRE</u>  |                    |       |                        |         |                                |       |   |       |  |       |
| Primaire   | 27                 | 25    | 64 972                 | 81 573  | 2 406                          | 3 263 | 8,1                                     | 7,4   | 40,3                                     | 23,0  |
| Fabrication  | 102                | 98    | 70 023                 | 96 357  | 687                            | 983   | 30,6                                    | 28,8  | 43,4                                     | 27,1  |
| Services   | 204                | 217   | 26 370 <sup>(1)</sup>  | 177 083 | 130 <sup>(1)</sup>             | 816   | 61,3                                    | 63,8  | 16,3                                     | 49,9  |

(1) L'investissement prévu pour la réalisation d'un vaste projet a été exclu afin de permettre une comparaison annuelle des données.

r révisé



TABLEAU XV

NOUVELLES ENTREPRISES SUJETTÉS A EXAMEN  
SELON LE CATEGORIE PRINCIPALE DE FABRICATION DES ENTREPRISES VISEES

| Catégorie de fabrication                  | Nombre de demandes |           | Actif des entreprises visées (\$000) |               | Actif moyen des entreprises visées (\$000) |            | Répartition selon le nombre de demandes (%) |              | Répartition selon l'actif des entreprises visées (%) |              |
|---|--------------------|-----------|--------------------------------------|---------------|--|------------|---|--------------|--|--------------|
|   | 77/78              | 78/79     | 77/78                                | 78/79         | 77/78                                      | 78/79      | 77/78                                       | 78/79        | 77/78  | 78/79        |
| Aliments et boissons                      | 10                 | 6         | 13 355                               | 1 419         | 1 336                                      | 237        | 9,8   | 6,1          | 19,1   | 1,5          |
| Produits du tabac                         | --                 | --        | --                                   | --            | --   | --         | --  | --           | --   | --           |
| Produits en caoutchouc et en plastique    | 6                  | 6         | 1 535                                | 4 916         | 256  | 819        | 5,9   | 6,1          | 2,2  | 5,1          |
| Cuir                                      | --                 | 1         | --                                   | c.            | --   | c.         | --  | 1,0          | --   | c.           |
| Textiles                                  | 5                  | 1         | 5 080                                | c.            | 1 016                                      | c.         | 4,9   | 1,0          | 7,3  | c.           |
| Bonneterie                                | 2                  | --        | c.                                   | --            | c.   | --         | 2,0   | --           | c.   | --           |
| Vêtements                                 | 3                  | 3         | 640                                  | 159           | 213  | 53         | 2,9   | 3,1          | 0,9  | 0,2          |
| Bois                                      | 4                  | 3         | 2 437                                | 15 440        | 609  | 5 147      | 3,9   | 3,1          | 3,5  | 16,0         |
| Meubles et articles d'ameublement         | 1                  | 2         | c.                                   | c.            | c.   | c.         | 1,0   | 2,0          | c.   | c.           |
| Papier et activités connexes              | 2                  | --        | c.                                   | --            | c.   | --         | 2,0   | --           | c.   | --           |
| Impression, édition et activités connexes | 1                  | 3         | c.                                   | 156           | c.   | 52         | 1,0   | 3,1          | c.   | 0,2          |
| Première transformation de métaux         | 5                  | 4         | 22 518                               | 27 500        | 4 504                                      | 6 875      | 4,9   | 4,1          | 32,1   | 28,5         |
| Fabrication de produits métalliques       | 13                 | 9         | 6 917                                | 16 372        | 532  | 1 819      | 12,7  | 9,2          | 9,9  | 17,0         |
| Machines                                  | 15                 | 14        | 4 646                                | 3 728         | 310  | 266        | 14,7  | 14,3         | 6,6  | 3,9          |
| Matériel de transport                     | 5                  | 7         | 1 556                                | 4 075         | 311  | 582        | 4,9   | 7,1          | 2,2  | 4,2          |
| Produits électriques                      | 6                  | 6         | 1 604                                | 1 147         | 267  | 191        | 5,9   | 6,1          | 2,3  | 1,2          |
| Produits minéraux non métalliques         | 5                  | 4         | 640                                  | 11 608        | 128  | 2 902      | 4,9   | 4,1          | 0,9  | 12,0         |
| Produits du pétrole et du charbon         | --                 | --        | --                                   | --            | --   | --         | --  | --           | --   | --           |
| Produits chimiques                        | 2                  | 8         | c.                                   | 751           | c.   | 94         | 2,0   | 8,2          | c.   | 0,8          |
| Divers                                    | 17                 | 21        | 6 323                                | 6 651         | 372  | 317        | 16,6  | 21,4         | 9,0  | 6,9          |
| <b>TOTAL</b>                              | <b>102</b>         | <b>98</b> | <b>70 023</b>                        | <b>96 357</b> | <b>687</b>                                 | <b>983</b> | <b>100,0</b>                                | <b>100,0</b> | <b>100,0</b>   | <b>100,0</b> |

(c.) La valeur de l'actif a été omise afin d'en protéger le caractère confidentiel.

TABLEAU XVI

NOUVELLES ENTREPRISES SUJETTES A EXAMEN  
SELON LA PROVINCE DE L'ETABLISSEMENT PRINCIPAL

| Région                    | Nombre de demandes |       | Actif des entreprises visées<br>(\$000) |         | Répartition selon le nombre de demandes<br>% |       | Répartition selon l'actif des entreprises visées<br>% |       |
|---------------------------|--------------------|-------|---|---------|--|-------|---|-------|
|                           | 77/78              | 78/79 | 77/78                                   | 78/79   | 77/78  | 78/79 | 77/78   | 78/79 |
| Provinces de l'Atlantique | 19                 | 13    | 31 910 <sup>(1)</sup>                   | 9 574   | 5,7  | 3,8   | 19,8 <sup>(1)</sup>                                   | 2,7   |
| Terre-Neuve               | --                 | 2     | --                                      | c.      | --   | 0,6   | --  | c.    |
| Ile-du-Prince-Edouard     | 6                  | 1     | 2 798                                   | c.      | 1,8  | 0,3   | 1,7   | c.    |
| Nouvelle-Ecosse           | 8                  | 6     | 25 457                                  | 2 976   | 2,4  | 1,7   | 15,8  | 0,8   |
| Nouveau-Brunswick         | 5                  | 4     | 3 655 <sup>(1)</sup>                    | 6 008   | 1,5  | 1,2   | 2,3 <sup>(1)</sup>                                    | 1,7   |
| Québec                    | 48                 | 48    | 19 760                                  | 52 848  | 14,4   | 14,1  | 12,2  | 14,9  |
| Ontario                   | 199                | 193   | 43 671                                  | 57 206  | 59,8   | 56,8  | 27,1  | 16,1  |
| Provinces de l'Ouest      | 67                 | 86    | 66 024                                  | 235 385 | 20,1   | 25,3  | 40,9  | 66,3  |
| Manitoba                  | 9                  | 8     | 859                                     | 4 840   | 2,7  | 2,3   | 0,5   | 1,3   |
| Saskatchewan              | 3                  | 4     | c.                                      | c.      | 0,9  | 1,2   | c.  | c.    |
| Alberta                   | 28                 | 37    | 50 536                                  | 83 326  | 8,4  | 10,9  | 31,3  | 23,5  |
| Colombie-Britannique      | 26                 | 35    | 3 651                                   | 137 031 | 7,8  | 10,3  | 2,3   | 38,6  |
| T.N.-O. et Yukon          | 1                  | 2     | c.                                      | c.      | 0,3  | 0,6   | c.  | c.    |
| TOTAL                     | 333                | 340   | 161 365 <sup>(1)</sup>                  | 355 013 | 100,0  | 100,0 | 100,0   | 100,0 |

(c.) La valeur de l'actif a été omise afin d'en protéger le caractère confidentiel.

(1) L'investissement prévu pour la réalisation d'un vaste projet a été exclu afin de permettre une comparaison annuelle des données.

TABLEAU XVII

NOUVELLES ENTREPRISES SUJETTES A EXAMEN  
 SELON LE PAYS OU SE SITUE EN APPARENCE LE CONTROLE

| Pays où se situe<br>en apparence le<br>contrôle | Nombre de<br>demandes |       | Investissement<br>prévu<br>(\$000) |                       | Répartition<br>selon le nombre<br>de demandes<br>% |       | Répartition selon<br>l'investissement<br>prévu<br>% |                     |
|---|-----------------------|-------|------------------------------------|-----------------------|--|-------|---|---------------------|
|   | 77/78                 | 78/79 | 77/78                              | 78/79                 | 77/78  | 78/79 | 77/78   | 78/79               |
|   | Etats-Unis            | 192   | 200                                | 58 808 <sup>(1)</sup> | 217 249  | 57,7  | 58,8  | 36,5 <sup>(1)</sup> |
| Europe  | 115                   | 101   | 98 471                             | 131 098               | 34,5   | 29,7  | 61,0  | 36,9                |
| Allemagne de l'Ouest                            | 25                    | 18    | 41 669                             | 50 871                | 7,5  | 5,3   | 25,8  | 14,3                |
| Autriche  | 1                     | 2     | c.                                 | c.                    | 0,3  | 0,6   | c.  | c.                  |
| Belgique  | --                    | 1     | --                                 | c.                    | --   | 0,3   | --  | c.                  |
| Danemark  | 3                     | 5     | c.                                 | 750                   | 0,9  | 1,5   | c.  | 0,2                 |
| Espagne   | 2                     | 1     | c.                                 | c.                    | 0,6  | 0,3   | c.  | c.                  |
| Finlande  | 1                     | 3     | c.                                 | 1 310                 | 0,3  | 0,9   | c.  | 0,4                 |
| France  | 19                    | 13    | 21 498                             | 15 900                | 5,7  | 3,8   | 13,3  | 4,5                 |
| Grèce   | 1                     | 1     | c.                                 | c.                    | 0,3  | 0,3   | c.  | c.                  |
| Irlande   | --                    | 1     | --                                 | c.                    | --   | 0,3   | --  | c.                  |
| Italie  | 8                     | 11    | 4 895                              | 21 766                | 2,4  | 3,2   | 3,0   | 6,1                 |
| Luxembourg                                      | --                    | 1     | --                                 | c.                    | --   | 0,3   | --  | c.                  |
| Monaco  | 1                     | --    | c.                                 | --                    | 0,3  | --    | c.  | --                  |
| Norvège   | 4                     | 2     | 2 240                              | c.                    | 1,2  | 0,6   | 1,4   | c.                  |
| Pays-Bas  | 4                     | --    | 270                                | --                    | 1,2  | --    | 0,2   | --                  |
| Portugal  | --                    | 1     | --                                 | c.                    | --   | 0,3   | --  | c.                  |
| Royaume-Uni                                     | 29                    | 26    | 9 634                              | 5 111                 | 8,7  | 7,6   | 6,0   | 1,5                 |
| Suède   | 8                     | 4     | 1 732                              | c.                    | 2,4  | 1,2   | 1,1   | c.                  |
| Suisse  | 9                     | 11    | 4 570                              | 33 045                | 2,7  | 3,2   | 2,8   | 9,3                 |

Autres pays (voir page suivante)

TABLEAU XVII (FIN)

NOUVELLES ENTREPRISES SUJETTES A EXAMEN  
SELON LE PAYS OU SE SITUE EN APPARENCE LE CONTROLE

| Pays où se situe<br>en apparence le<br>contrôle | Nombre de<br>demandes |       | Investissement<br>prévu<br>(\$000) |         | Répartition<br>selon le nombre<br>de demandes |       | Répartition selon<br>l'investissement<br>prévu |       |
|---|-----------------------|-------|------------------------------------|---------|---|-------|--|-------|
|   | 77/78                 | 78/79 | 77/78                              | 78/79   | 77/78   | 78/79 | 77/78  | 78/79 |
|   |                       |       |                                    |         | %   | %     | %  | %     |
| Autres pays                                     | 26                    | 39    | 4 086                              | 6 666   | 7,8   | 11,5  | 2,5  | 1,9   |
| Afrique du Sud                                  | 4                     | 4     | 302                                | c.      | 1,2   | 1,2   | 0,2  | c.    |
| Antilles néerlandaises                          | 1                     | --    | c.                                 | --      | 0,3   | --    | c.   | --    |
| Argentine                                       | 1                     | --    | c.                                 | --      | 0,3   | --    | c.   | --    |
| Australie                                       | 2                     | 4     | c.                                 | 1 205   | 0,6   | 1,2   | c.   | 0,3   |
| Bahamas   | 1                     | --    | c.                                 | --      | 0,3   | --    | c.   | --    |
| Bermudes  | --                    | 1     | --                                 | c.      | --  | 0,3   | --   | c.    |
| Brésil  | --                    | 1     | --                                 | c.      | --  | 0,3   | --   | c.    |
| Corée   | --                    | 1     | --                                 | c.      | --  | 0,3   | --   | c.    |
| El Salvador                                     | --                    | 1     | --                                 | c.      | --  | 0,3   | --   | c.    |
| Guyane  | 1                     | --    | c.                                 | --      | 0,3   | --    | c.   | --    |
| Hong Kong                                       | 2                     | 3     | c.                                 | 1 310   | 0,6   | 0,9   | c.   | 0,4   |
| Inde  | 1                     | 1     | c.                                 | c.      | 0,3   | 0,3   | c.   | c.    |
| Iran  | 1                     | 2     | c.                                 | c.      | 0,3   | 0,6   | c.   | c.    |
| Israël  | --                    | 2     | --                                 | c.      | --  | 0,6   | --   | c.    |
| Japon   | 8                     | 5     | 812                                | 2 190   | 2,4   | 1,4   | 0,5  | 0,6   |
| Jordanie  | --                    | 1     | --                                 | c.      | --  | 0,3   | --   | c.    |
| Koweït  | --                    | 1     | --                                 | c.      | --  | 0,3   | --   | c.    |
| Liban   | --                    | 1     | --                                 | c.      | --  | 0,3   | --   | c.    |
| Mexique   | --                    | 2     | --                                 | c.      | --  | 0,6   | --   | c.    |
| Philippines                                     | 1                     | --    | c.                                 | --      | 0,3   | --    | c.   | --    |
| Taiwan  | 1                     | 2     | c.                                 | c.      | 0,3   | 0,6   | c.   | c.    |
| Trinidad  | 1                     | --    | c.                                 | --      | 0,3   | --    | c.   | --    |
| Turkie  | --                    | 1     | --                                 | c.      | --  | 0,3   | --   | c.    |
| URSS  | 1                     | --    | c.                                 | --      | 0,3   | --    | c.   | --    |
| Canadiens non-résident                          | --                    | 6     | --                                 | 680     | --  | 1,7   | --   | 0,4   |
| TOTAL   | 333                   | 340   | 161 365 <sup>(1)</sup>             | 355 013 | 100,0   | 100,0 | 100,0  | 100,0 |

(c.) La valeur des investissements prévus a été omise afin d'en protéger le caractère confidentiel.

(1) L'investissement prévu pour la réalisation d'un vaste projet a été exclu afin de permettre une comparaison annuelle des données.

TABLEAU XVIII

NOUVELLES ENTREPRISES SUJETTES A EXAMEN  
 SELON LA PROVINCE OU SE SITUE L'ETABLISSEMENT PRINCIPAL  
 ET LE PAYS OU SE SITUE EN APPARENCE LE CONTROLE

| Région                    | Requérants américains |       |                                  |       | Requérants européens |       |                                  |       | Autres requérants |       |                                  |       |
|---------------------------|-----------------------|-------|----------------------------------|-------|----------------------|-------|----------------------------------|-------|-------------------|-------|----------------------------------|-------|
|                           | Nombre                |       | Répartition<br>des demandes<br>% |       | Nombre               |       | Répartition<br>des demandes<br>% |       | Nombre            |       | Répartition<br>des demandes<br>% |       |
|                           | 77/78                 | 78/79 | 77/78                            | 78/79 | 77/78                | 78/79 | 77/78                            | 78/79 | 77/78             | 78/79 | 77/78                            | 78/79 |
| Provinces de l'Atlantique | 3                     | 7     | 1,6                              | 3,5   | 14                   | 6     | 12,2                             | 6,0   | 2                 | --    | 7,7                              | --    |
| Terre-Neuve               | --                    | --    | --                               | --    | --                   | 2     | --                               | 2,0   | --                | --    | --                               | --    |
| Ile-du-Prince-Edouard     | --                    | --    | --                               | --    | 6                    | 1     | 5,2                              | 1,0   | --                | --    | --                               | --    |
| Nouvelle-Ecosse           | 1                     | 4     | 0,5                              | 2,0   | 5                    | 2     | 4,4                              | 2,0   | 2                 | --    | 7,7                              | --    |
| Nouveau-Brunswick         | 2                     | 3     | 1,1                              | 1,5   | 3                    | 1     | 2,6                              | 1,0   | --                | --    | --                               | --    |
| Québec                    | 16                    | 20    | 8,3                              | 10,0  | 28                   | 26    | 24,4                             | 25,7  | 4                 | 2     | 15,4                             | 5,1   |
| Ontario                   | 130                   | 119   | 67,7                             | 59,5  | 55                   | 49    | 47,8                             | 48,5  | 14                | 25    | 53,8                             | 64,1  |
| Provinces de l'Ouest      | 43                    | 54    | 22,4                             | 27,0  | 18                   | 20    | 15,6                             | 19,8  | 6                 | 12    | 23,1                             | 30,8  |
| Manitoba                  | 7                     | 7     | 3,7                              | 3,5   | 1                    | --    | 0,9                              | --    | 1                 | 1     | 3,9                              | 2,6   |
| Saskatchewan              | 1                     | 3     | 0,5                              | 1,5   | 2                    | 1     | 1,7                              | 1,0   | --                | --    | --                               | --    |
| Alberta                   | 15                    | 20    | 7,8                              | 10,0  | 13                   | 14    | 11,3                             | 13,9  | --                | 3     | --                               | 7,7   |
| Colombie-Britannique      | 19                    | 23    | 9,9                              | 11,5  | 2                    | 4     | 1,7                              | 3,9   | 5                 | 8     | 19,2                             | 20,5  |
| T.N.-O et Yukon           | 1                     | 1     | 0,5                              | 0,5   | --                   | 1     | --                               | 1,0   | --                | --    | --                               | --    |
| TOTAL                     | 192                   | 200   | 100,0                            | 100,0 | 115                  | 101   | 100,0                            | 100,0 | 26                | 39    | 100,0                            | 100,0 |

TABLEAU XIX

NOUVELLES ENTREPRISES SUJETTES A EXAMEN  
SELON LE SECTEUR INDUSTRIEL PRINCIPAL ET  
LE PAYS OU SE SITUE EN APPARENCE LE CONTROLE

| Secteur industriel  | Requérants américains |       |                                  |       | Requérants européens |       |                                  |       | Autres requérants |       |                                  |       |
|---|-----------------------|-------|----------------------------------|-------|----------------------|-------|----------------------------------|-------|-------------------|-------|----------------------------------|-------|
|   | Nombre                |       | Répartition<br>des demandes<br>% |       | Nombre               |       | Répartition<br>des demandes<br>% |       | Nombre            |       | Répartition<br>des demandes<br>% |       |
|   | 77/78                 | 78/79 | 77/78                            | 78/79 | 77/78                | 78/79 | 77/78                            | 78/79 | 77/78             | 78/79 | 77/78                            | 78/79 |
| Mines, combustibles<br>minéraux et<br>services connexes       | 10                    | 12    | 5,2                              | 6,0   | 8                    | 8     | 7,0                              | 7,9   | --                | 3     | --                               | 7,7   |
| Autres industries du<br>secteur primaire                      | 3                     | 2     | 1,6                              | 1,0   | 5                    | --    | 4,3                              | --    | 1                 | --    | 3,9                              | --    |
| Fabrication   | 53                    | 55    | 27,6                             | 27,5  | 43                   | 38    | 37,4                             | 37,6  | 6                 | 5     | 23,0                             | 12,8  |
| Construction  | 5                     | 11    | 2,6                              | 5,5   | 1                    | 4     | 0,9                              | 4,0   | --                | --    | --                               | --    |
| Transports, com-<br>munications et autres<br>services publics | 2                     | 4     | 1,0                              | 2,0   | 2                    | 4     | 1,7                              | 4,0   | 1                 | 5     | 3,9                              | 12,8  |
| Commerce (gros<br>et détail)                                  | 71                    | 65    | 37,0                             | 32,5  | 33                   | 27    | 28,7                             | 26,7  | 11                | 19    | 42,3                             | 48,7  |
| Finance, assurances<br>et immobilier                          | 5                     | 8     | 2,6                              | 4,0   | 8                    | 4     | 7,0                              | 4,0   | --                | 2     | --                               | 5,2   |
| Services communaux,<br>commerciaux<br>et particuliers         | 43                    | 43    | 22,4                             | 21,5  | 15                   | 16    | 13,0                             | 15,8  | 7                 | 5     | 26,9                             | 12,8  |
| TOTAL   | 192                   | 200   | 100,0                            | 100,0 | 115                  | 101   | 100,0                            | 100,0 | 26                | 39    | 100,0                            | 100,0 |
| <u>SOMMAIRE</u>   |                       |       |                                  |       |                      |       |                                  |       |                   |       |                                  |       |
| Primaire  | 13                    | 14    | 6,8                              | 7,0   | 13                   | 8     | 11,3                             | 7,9   | 1                 | 3     | 3,9                              | 7,7   |
| Fabrication   | 53                    | 55    | 27,6                             | 27,5  | 43                   | 38    | 37,4                             | 37,6  | 6                 | 5     | 23,0                             | 12,8  |
| Services  | 126                   | 131   | 65,6                             | 65,5  | 59                   | 55    | 51,3                             | 54,5  | 19                | 31    | 73,1                             | 79,5  |

TABLEAU XX

NOUVELLES ENTREPRISES SUJETTES A EXAMEN  
 SELON LE RESULTAT DES DEMANDES REGLEES ET  
 LE PAYS OU SE SITUE EN APPARENCE LE CONTROLE

| Pays où se situe<br>en apparence le<br>contrôle et résul-<br>tat de la demande | Nombre de<br>demandes |              | Pourcentage  |              | Pays où se situe<br>en apparence le<br>contrôle et résul-<br>tat de la demande | Nombre de<br>demandes |              | Pourcentage  |              |
|--|-----------------------|--------------|--------------|--------------|--|-----------------------|--------------|--------------|--------------|
|  | <u>77/78</u>          | <u>78/79</u> | <u>77/78</u> | <u>78/79</u> |  | <u>77/78</u>          | <u>78/79</u> | <u>77/78</u> | <u>78/79</u> |
|  |                       |              |              |              |  |                       |              |              |              |
| <b>Etats-Unis</b>  |                       |              |              |              | <b>Autres pays</b>   |                       |              |              |              |
| Autorisation   | 177                   | 163          | 89,9         | 86,7         | Autorisation   | 20                    | 30           | 74,1         | 81,1         |
| Refus  | 6                     | 14           | 3,0          | 7,4          | Refus  | 3                     | 1            | 11,1         | 2,7          |
| Désistement  | 14                    | 11           | 7,1          | 5,9          | Désistement  | 4                     | 6            | 14,8         | 16,2         |
| TOTAL  | 197                   | 188          | 100,0        | 100,0        | TOTAL  | 27                    | 37           | 100,0        | 100,0        |
| <b>Europe occidentale</b>  |                       |              |              |              | <b>Total des demandes réglées</b>  |                       |              |              |              |
| Autorisation   | 103                   | 87           | 91,2         | 89,7         | Autorisation   | 300                   | 280          | 89,0         | 87,0         |
| Refus  | 5                     | 3            | 4,4          | 3,1          | Refus  | 14                    | 18           | 4,2          | 5,6          |
| Désistement  | 5                     | 7            | 4,4          | 7,2          | Désistement  | 23                    | 24           | 6,8          | 7,4          |
| TOTAL  | 113                   | 97           | 100,0        | 100,0        | TOTAL  | 337                   | 322          | 100,0        | 100,0        |

TABLEAU XXI

NOUVELLES ENTREPRISES SUJETTES A EXAMEN  
SELON LE RESULTAT DES DEMANDES REGLEES ET LE SECTEUR INDUSTRIEL PRINCIPAL

| <u>Secteur industriel</u>                             | <u>Autorisations</u>      |              |                    |              | <u>Refus</u>              |              |                    |              | <u>Désistements</u>       |              |                    |              |
|---|---------------------------|--------------|--------------------|--------------|---------------------------|--------------|--------------------|--------------|---------------------------|--------------|--------------------|--------------|
|   | <u>Nombre de demandes</u> |              | <u>Pourcentage</u> |              | <u>Nombre de demandes</u> |              | <u>Pourcentage</u> |              | <u>Nombre de demandes</u> |              | <u>Pourcentage</u> |              |
|   | <u>77/78</u>              | <u>78/79</u> | <u>77/78</u>       | <u>78/79</u> | <u>77/78</u>              | <u>78/79</u> | <u>77/78</u>       | <u>78/79</u> | <u>77/78</u>              | <u>78/79</u> | <u>77/78</u>       | <u>78/79</u> |
| Mines, combustibles minéraux et services connexes     | 14                        | 15           | 93,3               | 78,9         | --                        | --           | --                 | --           | 1                         | 4            | 6,7                | 21,1         |
| Autres industries du secteur primaire                 | 9                         | 2            | 81,8               | 100,0        | 1                         | --           | 9,1                | --           | 1                         | --           | 9,1                | --           |
| Fabrication   | 93                        | 88           | 93,0               | 94,6         | 1                         | 3            | 1,0                | 3,2          | 6                         | 2            | 6,0                | 2,2          |
| Construction  | 5                         | 11           | 83,3               | 91,7         | --                        | --           | --                 | --           | 1                         | 1            | 16,7               | 8,3          |
| Transports, communications et autres services publics | 4                         | 9            | 80,0               | 75,0         | --                        | --           | --                 | --           | 1                         | 3            | 20,0               | 25,0         |
| Commerce (gros et détail)                             | 105                       | 98           | 84,0               | 85,2         | 9                         | 8            | 7,2                | 7,0          | 11                        | 9            | 8,8                | 7,8          |
| Finance, assurances et immobilier                     | 13                        | 8            | 86,6               | 80,0         | 1                         | 1            | 6,7                | 10,0         | 1                         | 1            | 6,7                | 10,0         |
| Services communautaires, commerciaux et particuliers  | 57                        | 49           | 95,0               | 83,0         | 2                         | 6            | 3,3                | 10,2         | 1                         | 4            | 1,7                | 6,8          |
| <b>TOTAL</b>  | <b>300</b>                | <b>280</b>   | <b>89,0</b>        | <b>87,0</b>  | <b>14</b>                 | <b>18</b>    | <b>4,2</b>         | <b>5,6</b>   | <b>23</b>                 | <b>24</b>    | <b>6,8</b>         | <b>7,4</b>   |
| <b><u>SOMMAIRE</u></b>                                |                           |              |                    |              |                           |              |                    |              |                           |              |                    |              |
| Primaire  | 23                        | 17           | 88,5               | 81,0         | 1                         | --           | 3,8                | --           | 2                         | 4            | 7,7                | 19,0         |
| Fabrication   | 93                        | 88           | 93,0               | 94,6         | 1                         | 3            | 1,0                | 3,2          | 6                         | 2            | 6,0                | 2,2          |
| Service   | 184                       | 175          | 87,2               | 85,4         | 12                        | 15           | 5,7                | 7,3          | 15                        | 18           | 7,1                | 7,3          |



ANNEXE A

ORGANISATION ET PRINCIPAUX  
FONCTIONNAIRES DE L'AGENCE

30 septembre 1979

Ministre

L'hon Robert de Cotret

Commissaire

G. Howarth 995-9601

Sous-commissaire

J.J. Tennier 995-9605

Direction de l'évaluation

Sous-commissaire  
J.J. Tennier 995-9605

Directeur, Division des industries de  
service et de construction  
L.F. Drahotsky 995-9456

Directeur, Division des industries de fabrication  
D.G. Laplante 995-9455

Directeur, Division des industries de  
ressources naturelles  
C. Pineau 995-9452

Direction de l'application de la Loi

Directeur  
W.T. Wood 995-9997

Sous-Directeur  
R.J. Stocks 992-5339

Principal conseiller juridique  
P. Tetro 992-5339

Direction de la recherche et de l'analyse

Directeur  
G.H. Dewhirst 992-3847

Renseignements généraux 995-9449

## ORGANISATION

L'Agence, qui a pour unique attribution de conseiller et d'assister le Ministre chargé de l'application de la Loi, est composée de trois directions: application de la Loi, évaluation, recherche et analyse.

La Direction de l'application de la Loi reçoit les avis déposés par les investisseurs au sujet de leurs projets respectifs et détermine si ces projets sont sujets à l'examen prévu par la Loi. Elle établit les opinions de l'Agence et formule celles du Ministre. Les autres fonctions de cette Direction comprennent la surveillance, les enquêtes, l'application de la Loi et l'administration générale de l'Agence, autant d'activités qui sont décrites ailleurs dans ce rapport.

La Direction de l'évaluation analyse les demandes d'investissement à la lumière des critères d'évaluation des avantages appréciables pour le Canada. Cette analyse est réalisée à partir de renseignements fournis par l'investisseur dans son avis et d'autres informations sur les compagnies et secteurs industriels qui sont fournies par des ministères et organismes fédéraux compétents. En outre, la Direction s'assure d'une communication directe avec les gouvernements provinciaux afin de se tenir au courant de politiques provinciales qui pourraient s'avérer importantes dans l'évaluation des propositions. A la suite de cette analyse, la Direction soumet au Ministre les points saillants de la proposition ainsi que ses recommandations afin que ce dernier puisse déterminer si la proposition offre des avantages appréciables pour le Canada.

La Direction de la recherche et de l'analyse contribue au processus d'examen en analysant les compagnies et les secteurs industriels qui sont impliqués dans les demandes d'investissement. En outre, la Direction est chargée d'étudier l'application de la Loi dans le but d'en évaluer les résultats et d'en améliorer l'efficacité. Sa vocation de recherche s'applique aussi aux facteurs intérieurs et extérieurs qui déterminent les tendances de l'investissement étranger au Canada. De plus, la Direction veille à ce que l'Agence soit en mesure de conseiller le Ministre au sujet des retombées que pourraient avoir les politiques économiques et industrielles du gouvernement fédéral sur l'investissement étranger au Canada. Pour ce faire, elle doit s'assurer d'une liaison assez étroite avec d'autres ministères et organismes fédéraux.

## ANNEXE B

LISTE ALPHABETIQUE DES DEMANDES D'ACQUISITIONS AUTORISEES ET REFUSEES  
AVANTAGES APPRECIABLES POUR LE CANADA  
RESUMES SELON LES PRINCIPAUX CRITERES D'EVALUATION

ANNEE FINANCIERE 197B-1979

| No. | Requérant/entreprise<br>visée et son secteur   | Autorisation (A)<br>Refus (R) | Hausse de l'emploi | Nouveaux investissements | Transformation accrue des<br>ressources ou plus grand<br>recours aux pièces et<br>services canadiens | Accroissement des<br>exportations | Participation canadienne<br>(actionnaires, administrateurs,<br>gestionnaires) | Accroissement de la<br>productivité et de<br>l'efficacité industrielles | Retèvement du développement<br>technologique | Apport de produits nouveaux<br>et plus variés | Effets bénéfiques en<br>matière de concurrence | Compatibilité avec les<br>politiques industrielles<br>et économiques |
|-----|--|-------------------------------|--------------------|--------------------------|--|-----------------------------------|---|---|--|---|--|--|
| 1.  | ATF-Davidson Company Inc./Division Ditto de Bell & Howell Ltd., distribution de machines à polycopier, accessoires et fournitures pour duplicateurs connexes   | A                             | x                  | x                        |  |                                   | x   | x   |  |   | x  | x  |
| 2.  | Ademco Alarm-Device of Canada Ltd./A.B.C. Security Products Inc., distribution d'avertisseurs en cas de vol et d'incendie  | A                             | x                  |                          | x  |                                   |   |   |  |   |  | x  |
| 3.  | Advanced Computer Techniques Corporation (ACT) (deuxième demande)/R. Angus Computer Services Ltd. (Angus Computer), services de traitement des données   | A                             | x                  | x                        | x  | x                                 | x   | x   | x  | x   | x  | x  |
| 4.  | Aktiebolaget Electrolux/Husqvarna Canada Co. Ltd., importation de machines à coudre pour usage domestique  | A                             | x                  |                          |  |                                   |   | x   |  | x   |  | x  |
| 5.  | Allis-Chalmers Canada Ltd. (deuxième demande)/Elliott Rubber & Plastic Ltd., fabrication de pièces de rechange de caoutchouc et de plastique pour les pompes industrielles et minières, les tuyaux et leurs revêtements intérieurs | A                             |                    |                          | x  | x                                 | x   |   |  |   |  | x  |
| 6.  | Andola Fibres Ltd./G. Whitaker & Co. Ltd., conversion de filaments synthétiques en fibres d'une certaine longueur et lavage de la laine brute  | A                             |                    | x                        | x  |                                   | x   |   |  |   |  | x  |
| 7.  | Andres, Lorenz/ ferme laitière propriété de Anton et Alberta Heitveid, ferme laitière  | A                             |                    |                          |  |                                   |   | x   |  | x   |  | x  |
| 8.  | Andresen, Johan H./Swix Sport, division internationale de Astra Chemicals Ltd., fabrication et importation d'équipements de ski  | A                             |                    | x                        | x  | x                                 | x   |   | x  |   |  | x  |
| 9.  | Aquitaine Co. of Canada Ltd./Universal Gas Co. Ltd., exploration et exploitation pétrolière et gazière   | A                             |                    | x                        |  |                                   | x   |   | x  |   |  | x  |
| 10. | Aspen Skiing Corporation et la Banque fédérale de développement/Fortress Mountain Resorts Ltd., exploitation d'un établissement de ski   | A                             | x                  | x                        |  |                                   | x   |   |  |   | x  | x  |
| 11. | Aspro Inc./Granning Suspension Ltd., montage de systèmes de suspension à air pour les camions et les remorques   | A                             | x                  | x                        | x  |                                   | x   |   |  | x   |  | x  |
| 12. | Associated Biscuits of Canada Ltd. (appelée antérieurement Peek Frean Canada Ltd.)/Dad's Industries Ltd., fabrication de biscuits secs Dad's   | A                             | x                  | x                        | x  | x                                 | x   | x   | x  |   |  | x  |
| 13. | Associated Biscuits of Canada Ltd. et al/Gravure Graphics Ltd., impression de rotogravures et conversion de produits d'emballage flexibles   | A                             |                    |                          | x  | x                                 |   | x   |  |   |  | x  |

| No. | Requérant/entreprise<br>visée et son secteur   | Autorisation (A)<br>Refus (R) | Hausse de l'emploi | Nouveaux investissements | Transformation accrue des<br>ressources ou plus grand<br>recours aux pièces et<br>services canadiens | Accroissement des<br>exportations | Participation canadienne<br>(actionnaires, administrateurs,<br>gestionnaires) | Accroissement de la<br>productivité et de<br>l'efficacité industrielles | Relevement du développement<br>technologique | Apport de produits nouveaux<br>et plus variés | Effets bénéfiques en<br>matière de concurrence | Compatibilité avec les<br>politiques industrielles<br>et économiques |
|-----|--|-------------------------------|--------------------|--------------------------|--|-----------------------------------|---|---|--|---|--|--|
| 14. | Associates Financial Services Ltd. et<br>Associates Realty Credit Ltd./une partie de<br>l'actif de TKM Credit Corporation (Canada) Ltd.<br>et Tozer Realty Ltd., prêts de la TKM au consommateur<br>et prêts hypothécaires de Tozer Realty               | A                             | x                  | x                        |  |                                   | x   | x   |  |   |  | x  |
| 15. | Athena Reproductions Ltd./Gallery Editions Ltd.,<br>distribution de reproductions d'oeuvres d'art,<br>de papeterie et de livres  | A*                            |                    |                          |  |                                   | x   | x   |  | x   |  | x  |
| 16. | Atlantic Richfield Co./Continental Cables<br>and Conduits Ltd., fabrication de conduits<br>étanches et flexibles en aluminium  | A                             | x                  | x                        | x  |                                   |   | x   |  | x   |  | x  |
| 17. | B.B.&K. Leasing Ltd./Trapper's Shack,<br>vente d'artisanat indien  | A                             |                    | x                        | x  |                                   |   |   |  |   | x  | x  |
| 18. | B.G.N. Optical Ltd./division Nikon de Anglophoto Ltd.<br>et Anglophoto Instruments Ltd., distribution de<br>caméras et d'instruments et accessoires optiques   | A                             | x                  |                          |  |                                   |   |   | x  | x   | x  | x  |
| 19. | BP Oil Ltd./Roméo Monette Ltée, vente d'huile à<br>chauffage aux établissements commerciaux et<br>industriels et entretien d'équipements de<br>chauffage   | A                             |                    |                          |  |                                   |   | x   |  |   |  | x  |
| 20. | BSR Ltd./Tucker Plastic Products Ltd. et Judge<br>International (Canada) Ltd., 1. fabrication<br>et distribution de produits plastiques<br>2. distribution d'ustensiles de cuisine en<br>fonte émaillée  | A                             | x                  | x                        | x  | x                                 | x   | x   |  | x   | x  | x  |
| 21. | Baker Industries Inc./1. Pyrotronics Canada Ltd.,<br>2. Wells Fargo Armored Express Ltd.,<br>1. fabrication et distribution de détecteurs de<br>feu et de fumée; 2. services de voitures<br>blindées aux banques et autres établissements<br>commerciaux | A                             | x                  | x                        | x  |                                   | x   | x   | x  | x   | x  | x  |
| 22. | Baker Material Handling Corp./une partie de l'actif<br>de Otis Elevator Co. Ltd., notamment des<br>installations pour la distribution de chariots<br>élevateurs importés   | R                             |                    |                          |  |                                   |   |   |  |   |  |  |
| 23. | Bank Building & Equipment Corp./Cooper Appraisals<br>Ltd., évaluation générale de propriétés   | R                             |                    |                          |  |                                   |   |   |  |   |  |  |
| 24. | Bassett Mirror of Canada Ltd. et al/Les<br>Industries Roy Limitée, fabrication de produits<br>métalliques et de meubles de métal et de verre   | A                             | x                  | x                        | x  |                                   | x   |   |  |   |  | x  |
| 25. | Beatrice Foods Co./Culligan of Canada Ltd.,<br>mise au point, fabrication et distribution de<br>système et services de traitement des eaux   | A                             | x                  | x                        | x  |                                   | x   | x   |  |   |  | x  |
| 26. | Beatrice Foods (Ontario) Ltd./entreprise de<br>distribution de produits laitiers de Hunter<br>Dairy Ltd. (une partie de l'actif),<br>(distributeur autorisé de produits laitiers<br>pour Silverwoods Dairy)  | A                             |                    | x                        |  |                                   | x   | x   |  | x   | x  | x  |
| 27. | Bestwood Industries Ltd./Consumer Pallet Ltd.<br>et Coastline Wood Pallet & Container Ltd.,<br>fabrication de languettes de bois pour<br>l'industrie des bardeaux  | A                             | x                  |                          | x  | x                                 |   | x   |  |   |  | x  |
| 28. | Bickerton Enterprises Ltd./Good Hope<br>Cannery Lodge Ltd., exploitation d'un<br>établissement de pêche  | A                             |                    | x                        | x  |                                   | x   | x   |  |   | x  | x  |

| No. | Requérant/entreprise visée et son secteur  | Autorisation (A)<br>Refus (R) | Hausse de l'emploi | Nouveaux investissements | Transformation accrue des ressources ou plus grand recours aux pièces et services canadiens | Accroissement des exportations | Participation canadienne (actionnaires, administrateurs, gestionnaires) | Accroissement de la productivité et de l'efficacité industrielles | Relevement du développement technologique | Apport de produits nouveaux et plus variés | Effets bénéfiques en matière de concurrence | Compatibilité avec les politiques industrielles et économiques |
|-----|--|-------------------------------|--------------------|--------------------------|---|--------------------------------|---|---|---|--|---|--|
| 29. | Blackwood Hodge (Canada) Ltd. (deuxième demande)/Tobin Tractor (1957) Ltd., distribution de machines et de matériel lourds de construction   | A                             | x                  | x                        | x   |                                | x   | x   |   | x  | x   | x  |
| 30. | Bondhus Corp./Mullin Tools Ltd., distribution d'outils manuels spéciaux  | A                             | x                  |                          |   |                                |   | x   |   | x  | x   | x  |
| 31. | Boots Drug Stores (Canada) Ltd./McDermott Drugs Ltd., exploitation de pharmacies   | A                             | x                  | x                        | x   |                                |   | x   |   | x  |   | x  |
| 32. | Boots the Chemists Ltd./Tamblyn (Pacific) Ltd. and Associates, exploitation de pharmacies  | A                             | x                  | x                        | x   |                                | x   | x   |   | x  | x   | x  |
| 33. | Borden Inc./The Creamette Co. of Canada Ltd., fabrication et distribution de pâtes alimentaires et autres produits connexes  | A                             |                    |                          | x   |                                |   | x   |   |  |   | x  |
| 34. | Borden Products Ltd./Volplex Inc., extrusion de films en plastique   | A                             | x                  | x                        | x   |                                | x   | x   |   | x  |   | x  |
| 35. | Borg Textiles Ltd./une partie de l'actif de Uniroyal Ltd., notamment des installations pour la fabrication de tissus pelucheux   | A                             | x                  | x                        | x   |                                | x   | x   |   |  |   | x  |
| 36. | Bose Corp./Les Fabrications Gilles Drolet Ltée, fabrication de divers produits   | A                             | x                  | x                        | x   | x                              | x   | x   |   |  |   | x  |
| 37. | Bristol-Myers Canada Ltd./Division des activités régionales à Vancouver de la Clorox Company of Canada Ltd., vente de nettoyeurs pour usage domestique et de produits de blanchiment industriels destinés aux magasins de détail | A                             |                    | x                        | x   |                                | x   | x   |   | x  |   | x  |
| 38. | Bristol-Myers Co./Inter-Unitek Canada Ltd., importation et distribution de matériel pour traitement d'orthodontie  | A                             | x                  | x                        | x   |                                |   |   |   |  | x   | x  |
| 39. | Browning-Ferris Industries Ltd./division du traitement des déchets de Bondy Cargage Ltd., collecte, transport et destruction des déchets solides   | A                             | x                  | x                        |   |                                |   | x   | x   | x  |   | x  |
| 40. | Browning-Ferris Industries of Winnipeg (1974) Ltd./Shore Disposal Ltd., collecte de déchets commerciaux et industriels   | A                             | x                  | x                        | x   |                                | x   | x   |   |  | x   | x  |
| 41. | Brunswick Corp./Vapor Canada Ltd., fabrication de divers matériaux et systèmes pour les systèmes ferroviaires et les réseaux de transport en commun.   | A                             | x                  | x                        | x   |                                | x   | x   |   | x  |   | x  |
| 42. | Bulk Transport Service Inc./Soulanges Cartage & Equipment Co. Ltd., transport du ciment en vrac et de matériaux de construction  | R                             |                    |                          |   |                                |   |   |   |  |   |  |
| 43. | Burger King Canada, Ltd./Safko Restaurants Ltd., exploitation d'un restaurant-minute "Burger King"   | A                             |                    | x                        | x   |                                | x   | x   |   |  | x   | x  |
| 44. | Burmeister & Wain American Corp./Mark Products Ltd., fabrication de câbles géophysiques et vente ou louage d'équipement d'exploration géophysique, notamment des géophones et des connecteurs                                    | A                             | x                  | x                        | x   |                                | x   |   |   | x  |   | x  |

| No. | Requérant/entreprise visée et son secteur   | Autorisation (A)<br>Refus (R) | Hausse de l'emploi | Nouveaux investissements | Transformation accrue des ressources ou plus grand recours aux pièces et services canadiens | Accroissement des exportations | Participation canadienne (actionnaires, administrateurs, gestionnaires) | Accroissement de la productivité et de l'efficacité industrielles | Relevement du développement technologique | Apport de produits nouveaux et plus variés | Effets bénéfiques en matière de concurrence | Compatibilité avec les politiques industrielles et économiques |
|-----|---|-------------------------------|--------------------|--------------------------|---|--------------------------------|---|---|---|--|---|--|
| 45. | Bush Boake Allen Corporation Ltd./ Monsanto Flavour/Essence Ltd., fourniture des matières brutes et fabrication/vente de parfums de formule définie et de composants aromatisés                                     | A                             |                    |                          | x   |                                | x   | x   | x   | x  | x   | x  |
| 46. | CFMG Inc./fera l'acquisition de chauffage à l'huile, d'équipement de chauffage et de confort ménager de S. Anglin Co. Ltd.  | R                             |                    |                          |   |                                |   |   |   |  |   |  |
| 47. | CN Marine Corp. et al /Division du Halifax Shipyards de Hawker Industries Ltd., exploitation de deux chantiers navals   | A                             | x                  | x                        | x   | x                              | x   | x   |   | x  |   | x  |
| 48. | Camp Owakonze Inc./310183 Ontario Ltd., exploitation d'un camp de jeunesse  | A                             | x                  |                          | x   |                                |   |   |   |  |   | x  |
| 49. | Canada Tungsten Mining Corp./Dublin Gulch Mining Ltd., exploitation d'une concession d'or alluvial  | A                             | x                  | x                        | x   | x                              |   |   |   |  |   | x  |
| 50. | Canadian Linen Supply Co. Ltd./une partie de l'actif de la division de Saskatoon de Sunshine Uniform Supply (Wpg) Ltd., location de serviettes, literie et vêtements lessivés                                       | A                             | x                  |                          |   |                                |   | x   |   |  |   | x  |
| 51. | Caplan Profile Group Ltd./Profile Expanded Plastics Ltd., fabrication de formes de polystyrène expansé pour l'industrie du meuble   | A                             |                    | x                        |   | x                              | x   | x   | x   | x  |   | x  |
| 52. | Cargill Grain Company, Ltd./une partie de l'actif de Bosco & Bower Ltd. et Gagnon et Boucher Ltd., marchands de céréales  | A                             | x                  |                          | x   |                                |   | x   |   |  | x   | x  |
| 53. | Cargill Grain Company, Ltd./une partie de l'actif de Gosselin Grain Ltd., marchands de céréales   | A                             | x                  |                          | x   |                                |   | x   |   |  | x   | x  |
| 54. | Gargill Grain Co. Ltd./Service des plantes de semence de Kroeker Seeds Ltd., vente de semences et d'engrais   | A                             |                    | x                        | x   | x                              |   | x   |   |  | x   | x  |
| 55. | Cegelec Industrie Inc./Dominion Cutout Ltd., fabrication de matériel électrique   | A                             | x                  | x                        | x   | x                              |   |   | x   | x  |   | x  |
| 56. | Chauvin, Paul/38237 Ontario Ltd., fourniture et installation d'ordinateurs et d'équipements informatiques connexes  | A                             |                    |                          |   |                                |   |   |   | x  |   | x  |
| 57. | ChemLawn Ltd./MacLawn Spray Ltd., fournit des programmes d'entretien des parterres à partir de produits chimiques aux résidences, établissements commerciaux et industries  | A                             |                    |                          | x   |                                | x   |   |   |  |   | x  |
| 58. | CIBA-GEIGY Seeds Ltd./Hybridex Inc., vente de semences de plantes fourragères et de céréales et de produits chimiques agricoles   | A                             | x                  | x                        |   |                                | x   | x   |   | x  |   | x  |
| 59. | Claude Neon Ltd./certains actifs de Côte Enseignes Ltée et Groupe Triangle Ltée, notamment des installations pour la vente ou la location d'enseignements électriques et de panneaux publicitaires pour l'extérieur | A                             | x                  |                          |   |                                |   | x   |   |  |   | x  |
| 60. | Clorox Co. of Canada Ltd., The /Campfire Charcoal Ltd. et Atlantic Forest Products Ltd., fabrication et distribution de briquettes de charbon pour grilloirs domestiques  | A                             | x                  | x                        | x   | x                              | x   | x   |   |  | x   | x  |
| 61. | Coca-Cola Ltd./Unico Beverages Ltd., distribution de boissons gazeuses  | A                             | x                  | x                        | x   |                                |   | x   |   |  |   | x  |

| No. | Requérant/entreprise visée et son secteur   | Autorisation (A)<br>Refus (R) | Hausse de l'emploi | Nouveaux investissements | Transformation accrue des ressources ou plus grand recours aux pièces et services canadiens | Accroissement des exportations | Participation canadienne (actionnaires, administrateurs, gestionnaires) | Accroissement de la productivité et de l'efficacité industrielles | Relèvement du développement technologique | Apport de produits nouveaux et plus variés | Effets bénéfiques en matière de concurrence | Compatibilité avec les politiques industrielles et économiques |
|-----|---|-------------------------------|--------------------|--------------------------|---|--------------------------------|---|---|---|--|---|--|
| 62. | Codex Corp./ESE Ltd., fabrication de produits de télécommunication et d'équipement de communication des données   | A                             | x                  |                          |   | x                              | x   |   | x   | x  |   | x  |
| 63. | Coit Drapery & Carpet Cleaners, Inc./Cleanol Services Ltd., nettoyage de tentures et tapis  | A                             | x                  | x                        | x   |                                | x   | x   |   | x  |   | x  |
| 64. | Colorcraft Corporation/Triple Print Film Labs Ltd., finition de films photographiques par-correspondance  | R                             |                    |                          |   |                                |   |   |   |  |   |  |
| 65. | Colt Industries Inc./Menasco Manufacturing of Canada Ltd., conception, mise au point, fabrication et révision de trains d'atterrissage et de commandes de vol d'aéronefs militaires et commerciaux                                | A                             | x                  | x                        |   | x                              | x   |   | x   |  |   | x  |
| 66. | Comshare Inc./Comshare Ltd., exploitation d'un bureau de services informatisés  | R                             |                    |                          |   |                                |   |   |   |  |   |  |
| 67. | Congoleum Corp./Curtis Industries of Canada, Ltd., distribution d'attaches, pièces de rechange pour automobiles, produits d'entretien industriel, fabrication de clefs vierges et distribution de machines pour découpage de clés | A                             | x                  | x                        |   |                                |   |   |   |  | x   | x  |
| 68. | Consolidated Textile Mills Ltd./Bruck Mills Ltd., fabrication de tissus tissés  | A                             |                    | x                        | x   | x                              | x   | x   |   | x  | x   | x  |
| 69. | Constituent Merger Corp./Harris Seeds of Canada Ltd., vente de semences de légumes et de fleurs   | A                             |                    |                          |   |                                |   | x   |   | x  |   | x  |
| 70. | Continental Grain Co. (Canada) Ltd./partie de Hannas, Hannas, Hannas Consultants Ltd., entreposage et manutention de graines de trèfle et de gazon  | A                             | x                  | x                        | x   |                                |   | x   |   |  | x   | x  |
| 71. | Continental Grain Co. (Canada) Ltd./contrôle d'une entreprise exploitée par Huron Grain Company, élévateur d'entrepôt à grains et équipement de séchage et de manutention connexe   | A                             | x                  | x                        | x   | x                              | x   | x   |   | x  | x   | x  |
| 72. | Crane Co./Medusa Products Co. of Canada Ltd., vente de ciment Portland blanc  | A                             | x                  | x                        |   |                                | x   |   |   |  | x   | x  |
| 73. | Creusot-Loire Steel Corp./Brace-Mueller-Huntley (Canada) Ltd., entreposage d'acier pour machines et outils et de barres d'aluminium   | R                             |                    |                          |   |                                |   |   |   |  |   |  |
| 74. | Creusot-Loire Steel Corp. (deuxième demande)/Brace-Mueller-Huntley (Canada) Ltd., distribution de divers aciers pour machines et outils et de barres d'aluminium  | A                             | x                  | x                        | x   |                                | x   |   |   |  |   | x  |
| 75. | Cyro Gaz Ltd./Medicana Inc., distribution de matériel respiratoire aux hôpitaux   | A                             | x                  |                          |   |                                | x   |   |   | x  |   | x  |
| 76. | Cyanamid Canada Inc./entreprise d'engrais de Ram Fertilizer Ltd., mélange les engrais pour revente  | A                             |                    | x                        |   |                                |   | x   |   |  |   | x  |
| 77. | Dalgety Ltd./Kingsley & Keigh (Canada) Ltd., importation et distribution de produits chimiques  | A*                            |                    |                          | x   |                                |   |   |   | x  | x   | x  |
| 78. | Dawson, Walter et al/Perfco Services Ltd., Computalog Services, Wireline Electronics (1976) Ltd., D&T Mast Rental & Services Ltd., fournit des services connexes aux réseaux de fils à l'industrie pétrolière et gazière          | A                             | x                  | x                        | x   |                                | x   |   | x   | x  | x   | x  |
| 79. | Delaware Bay Co. (maintenant appelée Alcon Laboratories Inc.)/Alcon Laboratories Ltd., fabrication et vente d'équipement pharmaceutique   | A                             | x                  | x                        | x   | x                              | x   | x   |   |  | x   | x  |

| No. | Requérant/entreprise visée et son secteur  | Autorisation (A)<br>Refus (R) | Hausse de l'emploi | Nouveaux investissements | Transformation accrue des ressources ou plus grand recours aux pièces et services canadiens | Accroissement des exportations | Participation canadienne (actionnaires, administrateurs, gestionnaires) | Accroissement de la productivité et de l'efficacité industrielles | Relevement du développement technologique | Apport de produits nouveaux et plus variés | Effets bénéfiques en matière de concurrence | Compatibilité avec les politiques industrielles et économiques |
|-----|--|-------------------------------|--------------------|--------------------------|---|--------------------------------|---|---|---|--|---|--|
| 80. | Dental Depot (Canada) Ltd./Pro-denta Co. Ltd. et Trigga Corp. Ltd., distribution de fourniture et d'équipement pour soins dentaires  | A                             |                    | x                        |   |                                |   |   |   |  |   | x  |
| 81. | Den-Tal-Ez of Canada Ltd./Technodent Industries Ltd., fabrication d'équipement pour soins dentaires  | A                             | x                  | x                        | x   | x                              | x   |   | x   | x  | x   | x  |
| 82. | Dentsply International Inc. (deuxième demande)/National Refining Company Ltd., Canadian Dental Supply Ltd., et Amalgamated Dental Company (Canada) Ltd., ADC, vente d'équipement et de fourniture pour soins dentaires   | A                             | x                  |                          | x   |                                | x   |   |   | x  |   | x  |
| 83. | Deutsche Babcock Beteiligungs GmbH & M. A.K. Velan/Velan Engineering Ltd., fabrication de divers produits de navigation et pétrochimiques  | A                             | x                  | x                        | x   | x                              |   | x   | x   | x  |   | x  |
| 84. | Dewana Trading Ltd./une partie de l'actif de Jeyco Screw Products Ltd., fabrication de taraudeuses pour les industries de l'automobile, de la construction navale, des appareils et autres   | A                             | x                  |                          |   | x                              |   | x   |   |  |   | x  |
| 85. | Dominion Electric Protection Co./ABC Lock Services Ltd., vente au détail et entretien de serrures et coffres-forts   | A                             |                    |                          |   |                                | x   | x   |   | x  |   | x  |
| 86. | Dominion Electric Protection Company/acquisition de l'actif de Garda Alarm, division de Garda Security Services Ltd., vente, installation et entretien de systèmes d'alarme électroniques et industriels et exploitation d'un poste de contrôle sécuritaire                                | A                             |                    | x                        | x   | x                              |   | x   |   | x  |   | x  |
| 87. | Donn Canada Ltd./Ltée/Buckley's Sheet Metal Manufacturing Ltd., fabrication de produits d'aération pour les habitations  | A                             | x                  |                          |   |                                | x   |   |   | x  |   | x  |
| 88. | Dow Jones & Co. Inc./Irwin-Dorsey Ltd., distribution de manuels  | R                             |                    |                          |   |                                |   |   |   |  |   |  |
| 89. | Duke Seabridge Ltd./Ince Holdings Ltd., vente en gros et au détail de matériaux, machines et équipement de construction  | A                             | x                  |                          | x   |                                | x   | x   |   |  |   | x  |
| 90. | Dynamics Corp. of America/Erie Technological Products of Canada Ltd., fabrication de composants électroniques, notamment des condensateurs et filtres  | A                             | x                  | x                        | x   |                                |   | x   | x   | x  |   | x  |
| 91. | Eastern Canada Towing Ltd./Mariner Towing Ltd., transport de gravier et de charbon par péniche   | A                             |                    | x                        |   |                                | x   | x   |   |  | x   | x  |
| 92. | Ecolaire Canada Ltd./division des condensateurs de Canadian Ingersoll-Rand Co. Ltd., et Canada Machinery Corp. Ltd., fabrication de condensateurs et de broyeuses, de machines pour le travail du caoutchouc et du plastique, de convoyeurs et d'appareils et régulation du débit de l'eau | A                             | x                  | x                        | x   | x                              |   | x   | x   | x  |   | x  |
| 93. | Editions Etudes Vivantes Ltée/Les Editions Julienne Inc., publication de manuels en français   | R                             |                    |                          |   |                                |   |   |   |  |   |  |
| 94. | Eimicki, V.W., Associates Inc./Forms Ltd., vente de formules commerciales déposées légalement et d'abonnements à des périodiques pédagogiques  | A                             | x                  |                          |   |                                |   |   |   |  |   | x  |



| No.  | Requérant/entreprise<br>visée et son secteur   | Autorisation (A)<br>Refus (R) | Hausse de l'emploi | Nouveaux investissements | Transformation accrue des<br>ressources ou plus grand<br>recours aux pièces et<br>services canadiens | Accroissement des<br>exportations | Participation canadienne<br>(actionnaires, administrateurs,<br>gestionnaires) | Accroissement de la<br>productivité et de<br>l'efficacité industrielles | Relèvement du développement<br>technologique | Apport de produits nouveaux<br>et plus variés | Effets bénéfiques en<br>matière de concurrence | Compatibilité avec les<br>politiques industrielles<br>et économiques |
|------|--|-------------------------------|--------------------|--------------------------|--|-----------------------------------|---|---|--|---|--|--|
| 95.  | Embassy Cleaners Ltd./Quick-Well<br>Enterprises Ltd. et al, établissements de<br>nettoyage à sec   | A                             | x                  | x                        | x  |                                   |   | x   |  |   | x  | x  |
| 96.  | ENSERCH Corp./Metalex Products Ltd.,<br>exploitation d'une usine de récupération de<br>plomb secondaire  | A                             | x                  |                          |  | x                                 |   |   |  |   |  | x  |
| 97.  | ERCO Industries Ltd./Walter H. Clegg and<br>Associates Ltd., entreprise de finition<br>des textiles  | A                             | x                  | x                        |  |                                   |   | x   |  |   |  | x  |
| 98.  | Erhardt & Leimer/GWD Controls Ltd., fabrication<br>de dispositifs de guidage des rouleaux  | A                             | x                  | x                        | x  |                                   |   | x   | x  | x   |  | x  |
| 99.  | Esso Resources Canada Ltd./un intérêt minoritaire<br>dans les biens de "Canadian Hunter", exploration<br>et exploitation de réserves gazières importantes                    | A                             | x                  | x                        | x  |                                   | x   | x   | x  |   | x  | x  |
| 100. | Esso Resources Canada Ltd./entreprise exploitée par<br>Caltor Petroleum Ltd., certains droits sur le<br>pétrole et le gaz naturel  | A                             | x                  | x                        | x  |                                   |   | x   |  |   |  | x  |
| 101. | Exact Weight Scale Co. (Canada) Ltd./une<br>partie de l'actif de Stathmos Scale Manufacturing<br>Ltd., exportation de balances commerciales                                  | A                             | x                  | x                        | x  |                                   |   |   |  |   | x  | x  |
| 102. | Ex-Cell-O Corp./Davidson Rubber Co. Ltd. and<br>Associates, fabrication d'accoudoirs et de<br>tampons anti-chocs pour les tableaux de bord des<br>automobiles                | R                             |                    |                          |  |                                   |   |   |  |   |  |  |
| 103. | Extracorporeal Medical Specialities Inc./Extramed<br>Ltd., importation d'équipement médical spécialisé<br>pour les hôpitaux  | A                             |                    |                          |  |                                   |   |   |  |   | x  | x  |
| 104. | F.N. International Société Anonyme Holding/<br>Browning Arms Co. of Canada Ltd., importation<br>d'articles de sport  | A                             |                    |                          |  |                                   | x   | x   |  |   |  | x  |
| 105. | Flintkote Company of Canada Ltd., The/une partie<br>de l'actif de Mulco Inc., fabrication et distribution<br>de produits en asphalte   | A                             | x                  | x                        |  |                                   |   | x   |  |   |  | x  |
| 106. | Foremost-McKesson Inc./Canadian Armor All Products<br>Ltd., vente de produits chimiques pour l'entretien<br>des automobiles  | A                             | x                  |                          | x  |                                   |   | x   |  |   |  | x  |
| 107. | Foster, Hickman & Zaenglein Inc./Fox Brothers Ltd.,<br>fabrication de divers matériaux pour les produits<br>finis de consommation  | A                             | x                  | x                        | x  | x                                 |   |   | x  | x   |  | x  |
| 108. | Fuji Photo Film Co., Ltd.(deuxième demande)/<br>R & H Products Ltd., distribution de pellicules<br>photographiques, d'équipement et d'accessoires<br>de photographie amateur | A                             | x                  |                          |  |                                   |   |   |  | x   | x  | x  |
| 109. | GDV, Inc./Servomation Allfood Ltd., distribution<br>de produits alimentaires et du tabac   | A                             |                    |                          |  |                                   | x   |   |  |   |  | x  |
| 110. | Gamebridge Investments Ltd. et Greb Industries Ltd./<br>une partie de l'actif de Garcia Sports Canada Ltd.,<br>fabrication de patins en plastique moulés par<br>injection    | A                             | x                  | x                        | x  | x                                 | x   | x   | x  |   |  | x  |
| 111. | Gelco Corp./B.D.C. Ltd., services de<br>messagerie   | R                             |                    |                          |  |                                   |   |   |  |   |  |  |
| 112. | Gelco Corp. (deuxième demande)/B.D.C. Ltd.,<br>services de messagerie  | A                             | x                  | x                        | x  |                                   | x   | x   |  |   | x  | x  |

| No.  | Requérant/entreprise visée et son secteur   | Autorisation (A)<br>Refus (R) | Hausse de l'emploi | Nouveaux investissements | Transformation accrue des ressources ou plus grand recours aux pièces et services canadiens | Accroissement des exportations | Participation canadienne (actionnaires, administrateurs, gestionnaires) | Accroissement de la productivité et de l'efficacité industrielles | Relèvement du développement technologique | Apport de produits nouveaux et plus variés | Effets bénéfiques en matière de concurrence | Compatibilité avec les politiques industrielles et économiques |
|------|---|-------------------------------|--------------------|--------------------------|---|--------------------------------|---|---|---|--|---|--|
| 113. | General Cable Corp./Sprague Electric of Canada Ltd., fabrication de composants électroniques et électriques   | A                             | x                  | x                        |   | x                              | x   | x   |   | x  |   | x  |
| 114. | General Tire and Rubber Co. of Canada Ltd., The/Mansfield-Denman General Co. Ltd., fabrication de produits en caoutchouc et en plastique utilisés principalement dans les industries de l'automobile et d'appareils ménagers et de pneus d'automobiles, de camions et de machines agricoles | A                             |                    | x                        | x   | x                              | x   | x   | x   | x  |   | x  |
| 115. | George Wimpey and Co. Ltd. et Darling and Hodgson Ltd./Lake Ontario Concrete Ind. et Permapipe, fabrication de canalisations d'égouts en béton  | A                             | x                  | x                        | x   |                                | x   |   | x   | x  | x   | x  |
| 116. | Glassexport Co. Ltd./40% des actions de Belfor & Co. Ltd., importation et distribution d'articles de table en verre et en cristal   | A                             | x                  | x                        | x   | x                              | x   | x   |   | x  |   | x  |
| 117. | Gulf Canada Ltd./entreprise d'éthyle industriel de Commercial Alcohols Ltd.   | A                             |                    | x                        | x   | x                              | x   | x   |   |  | x   | x  |
| 118. | Gulf Canada Ltd./sept stations-services d'automobiles/postes d'essence Pioneer (stations-services)  | A                             | x                  | x                        | x   |                                |   | x   |   | x  | x   | x  |
| 119. | Gulf Oil Canada Ltd./une partie de l'actif de Mattheis Engineering Ltd. et Melaar Resources Ltd., exploration pétrolière et gazière   | A                             |                    | x                        |   |                                |   | x   |   |  |   | x  |
| 120. | Haley, George D./R.C. Metals (Canada) Ltd., fabrication et vente de blocs de ferrosilicium collés   | A                             |                    |                          | x   |                                | x   |   |   |  | x   | x  |
| 121. | Harrisons and Crosfield (Canada) Ltd./Nalor Distribution Ltée/Ltd. et National-Delex Ltd., distribution de produits chimiques et de fournitures textiles  | A                             |                    |                          |   |                                |   | x   |   |  |   | x  |
| 122. | Hartell Gas Producers Ltd. Partnership/une partie de l'actif de Habco Sales Ltd., notamment deux puits gazifères, équipement de puits et des concessions minières   | A                             |                    | x                        | x   |                                | x   | x   |   |  |   | x  |
| 123. | Hauserman Ltd./Division Sunar de Massey-Ferguson Industries Ltd., fabrication de meubles de bureau en métal et en bois de haute qualité   | A                             | x                  |                          | x   | x                              | x   |   |   | x  | x   | x  |
| 124. | Hawker Siddeley Diesels & Electrics Ltd./Electric Switchgear Ltd., fabrication de commutateurs de type hydraulique et pneumatique   | A                             | x                  | x                        | x   | x                              |   |   | x   | x  |   | x  |
| 125. | Hawker Siddeley Canada Ltd./Sago Saws and Tools Ltd., fabrication de scies circulaires à dents au carbure   | A                             | x                  | x                        |   | x                              | x   |   |   |  | x   | x  |
| 126. | Hawker Siddeley Canada Ltd./Tel-Eye Industries Canada Ltd., fabrication de tendeurs de fils   | A                             |                    |                          | x   |                                |   | x   |   |  |   | x  |
| 127. | Hayes-Dana Ltd./Dealers Truck Equipment Ltd., distribution de pièces de camions et de véhicules agricoles   | A                             | x                  | x                        | x   |                                |   | x   |   | x  |   | x  |
| 128. | Heitman Financial Services Ltd./Heitman Financial Services Ltd., courtier en hypothèques de Toronto contrôlé par Cordura Corporation des E.-U.  | A                             |                    |                          | x   |                                | x   |   |   |  |   | x  |

| No.  | Requérant/entreprise visée et son secteur  | Autorisation (A)<br>Refus (R) | Hausse de l'emploi | Nouveaux investissements | Transformation accrue des ressources ou plus grand recours aux pièces et services canadiens | Accroissement des exportations | Participation canadienne (actionnaires, administrateurs, gestionnaires) | Accroissement de la productivité et de l'efficacité industrielles | Relèvement du développement technologique | Apport de produits nouveaux et plus variés | Effets bénéfiques en matière de concurrence | Compatibilité avec les politiques industrielles et économiques |
|------|--|-------------------------------|--------------------|--------------------------|---|--------------------------------|---|---|---|--|---|--|
| 129. | Hillbrand Industries Ltd./Terra Flex Ltd., conception et fabrication de véhicules tout terrain   | R                             |                    |                          |   |                                |   |   |   |  |   |  |
| 130. | Homburger, Hans/Siltan Ltd., vente au détail de vêtements féminins de haute couture  | A                             | x                  | x                        |   |                                | x   |   |   |  |   | x  |
| 131. | Honeywell Inc./Incoterm Computers and Terminals Ltd., vente et entretien de terminaux informatiques et d'équipement connexe  | A                             | x                  | x                        |   |                                | x   |   |   | x  | x   | x  |
| 132. | Hongkong and Shanghai Banking Corp., The/MarMid Financial Services Ltd. et M.M. Builders Funds Ltd., 1. société de portefeuille et 2. s'occupe du financement et constructions   | R                             |                    |                          |   |                                |   |   |   |  |   |  |
| 133. | Hooker Chemical Corp./Zoecon Industries Ltd.- Les Industries Zoecon Ltée, vente de pesticides aux agriculteurs, propriétaires de maisons et pour les animaux domestiques   | A                             |                    | x                        |   |                                | x   | x   | x   | x  | x   | x  |
| 134. | Horing, Muriel, et al/Homemade Wine Crafts Ltd., fabrication de boissons alcooliques analogues au vin  | A                             | x                  |                          | x   | x                              | x   |   |   |  | x   | x  |
| 135. | Hubbell, Harvey, Inc./Canadian Ohio Brass Co. Ltd., fabrique surtout des produits électriques et téléphoniques   | A                             | x                  |                          | x   | x                              | x   | x   | x   | x  |   | x  |
| 136. | Hudson Bay Mining & Smelting Co. Ltd. & Kawecki Berylco Ind. Inc./50,01% des actions de Tantalum Mining Corp. of Canada Ltd., producteur de tantale  | A                             | x                  | x                        | x   | x                              | x   |   |   | x  |   | x  |
| 137. | ICN Canada Ltd./Eri Pharmaceutiques Ltée et Egger (Canada) Ltd., 1. fabrication de produits pharmaceutiques et de suppléments alimentaires et 2. vente de ces produits   | A                             |                    | x                        | x   |                                | x   | x   |   | x  | x   | x  |
| 138. | ITT Industries of Canada Ltd./division Courier Terminals de Canadian Boothe Corp. Ltd., importation de terminaux électroniques pour affichage de renseignements et de terminaux électroniques aux points de vente pour l'industrie des aliments-minute | A*                            | x                  | x                        | x   |                                | x   | x   |   |  | x   | x  |
| 139. | IU International Corp./Autovoc Inc. ("Télé-Appel Québec Enr."), loue des appareils de signalisation de poche   | A                             | x                  |                          |   |                                |   | x   |   |  |   | x  |
| 140. | IU International Corp. et Pagette Airsignal Ltée/ actif de Secretarial Telephone Answering Service, division de Silnaco Ltd., exploitation d'un service de réponse téléphonique et d'appels à des abonnés munis d'appareils de poche                   | A                             |                    |                          |   |                                |   | x   |   | x  |   | x  |
| 141. | Imasco Ltd./Koffler Stores Ltd., exploitation d'une chaîne de pharmacies   | A                             | x                  | x                        | x   |                                | x   | x   | x   | x  |   | x  |
| 142. | Imperial Oil Ltd./une partie de l'actif de Rhodes & Martin Ltd., distribution d'huile à chauffage  | A                             |                    |                          |   |                                |   | x   | x   |  |   | x  |
| 143. | Industrial Clean Air Inc./Industrial Clean Air Canada Ltd., importation d'équipement de filtration en sacs pour la collecte de la poussière  | A                             | x                  | x                        | x   |                                | x   | x   |   | x  |   | x  |

| No.  | Requérant/entreprise visée et son secteur   | Autorisation (A) Refus (R) | Hausse de l'emploi | Nouveaux investissements | Transformation accrue des ressources ou plus grand recours aux pièces et services canadiens | Accroissement des exportations | Participation canadienne (actionnaires, administrateurs, gestionnaires) | Accroissement de la productivité et de l'efficacité industrielles | Relevement du développement technologique | Apport de produits nouveaux et plus variés | Effets bénéfiques en matière de concurrence | Compatibilité avec les politiques industrielles et économiques |
|------|---|----------------------------|--------------------|--------------------------|---|--------------------------------|---|---|---|--|---|--|
| 144. | Interdec (Canada) N.V./Miron Inc. (division de la construction non incluse), compagnie intégrée de ciment et de matériaux de construction   | A                          | x                  | x                        | x   | x                              |   | x   |   |  |   | x  |
| 145. | Internatio Inc./H.A. Astlett & Co. (Canada) Ltd., importation de caoutchouc naturel   | A                          | x                  |                          |   |                                |   |   |   | x  |   | x  |
| 146. | Jinah, M. Alnoor/Collier Street Enterprises Ltd., exploitation d'un restaurant avec service de livraison de repas légers et de boissons   | A                          | x                  | x                        | x   |                                |   |   |   | x  | x   | x  |
| 147. | Kaiser Engineers Inc./Henry J. Kaiser Company (Canada) Ltd./La Compagnie Henry J. Kaiser (Canada) Ltée, firme d'ingénieurs-conseils   | R                          |                    |                          |   |                                |   |   |   |  |   |  |
| 148. | Kaiser Engineers Inc. (deuxième demande)/ Henry J. Kaiser Company (Canada) Ltd.,/ La Compagnie Henry J. Kaiser (Canada) Ltée, services d'ingénieurs-conseils et de gestion de construction pour des projets industriels et transport rapide | A                          | x                  |                          |   | x                              | x   |   | x   |  | x   | x  |
| 149. | Kaiser Resources Ltd./Ashland Oil Canada Ltd., compagnie pétrolière   | A                          |                    | x                        |   |                                | x   |   | x   |  |   | x  |
| 150. | Kaufeld, Hans, GmbH & Co./Fine Art International Furniture Inc., fabrication de meubles rembourrés  | A                          |                    | x                        | x   |                                |   | x   | x   |  |   | x  |
| 151. | Kemp, A., Fisheries Inc./Kemp Fisheries Ltd., traitement de poissons d'eau douce  | A                          | x                  | x                        |   | x                              | x   | x   |   |  |   | x  |
| 152. | Kennecott Copper Corporation/Canadian Carborundum Company Ltd., fabrication d'abrasifs  | A                          | x                  | x                        | x   | x                              |   | x   | x   | x  |   | x  |
| 153. | Kewnew Inc./Harshaw Chemical of Canada Ltd. and Associates, importation et fabrication de produits chimiques et détenteurs de concessions pétrolières et gazières non productives   | A                          | x                  | x                        | x   |                                | x   |   |   | x  | x   | x  |
| 154. | Keystone Camera Corp./Berkey Keystone of Canada Ltd., importation et distribution de matériel photographique  | A                          |                    |                          |   |                                | x   |   |   |  | x   | x  |
| 155. | Kidde Canada Ltd./McLean Personnel Western Ltd., exploitation d'une agence de personnel pour aide temporaire  | A                          | x                  | x                        |   |                                | x   |   |   |  |   | x  |
| 156. | Klein Plastic Products Inc./Max Klein (Canada) Ltd., distribution de conteneurs horticoles  | A                          | x                  | x                        | x   |                                |   |   |   | x  | x   | x  |
| 157. | Knowles, Norman Douglas, et al/British Columbia Industries Ltd., distribution de matériel et de fournitures de dessin, reproduction et arpentage  | A                          | x                  | x                        | x   | x                              | x   | x   |   | x  | x   | x  |
| 158. | Kubota Ltd./Kubota Tractor Canada Ltd., vente et entretien de tracteurs agricoles et accessoires connexes   | A                          | x                  | x                        | x   | x                              | x   |   |   |  |   | x  |
| 159. | Lacana Mining Corporation/Discovery Minerals Ltd. et Patton Minerals Ltd., Discovery - exploration et exploitation pétrolière et gazière, Patton - fournit des services d'experts-conseils relativement aux gisements pétrolières           | A                          | x                  | x                        | x   |                                | x   |   |   |  | x   | x  |
| 160. | LaGrand, James, Lumber Company et John LaGrand/ Superior Hardwood Veneers Ltd., fabrication de placages en bois dur   | A                          |                    | x                        | x   | x                              | x   | x   |   |  |   | x  |

| No.  | Requérant/entreprise<br>visée et son secteur   | Autorisation (A)<br>Refus (R) | Hausse de l'emploi | Nouveaux investissements | Transformation accrue des<br>ressources ou plus grand<br>recours aux pièces et<br>services canadiens | Accroissement des<br>exportations | Participation canadienne<br>(actionnaires, administrateurs,<br>gestionnaires) | Accroissement de la<br>productivité et de<br>l'efficacité industrielles | Relevement du développement<br>technologique | Apport de produits nouveaux<br>et plus variés | Effets bénéfiques en<br>matière de concurrence | Compatibilité avec les<br>politiques industrielles<br>et économiques |
|------|--|-------------------------------|--------------------|--------------------------|--|-----------------------------------|---|---|--|---|--|--|
| 161. | Lamarre, Caty, Levesque et Mirault Ltée/<br>Bernadin Frères Inc., courtiers d'assurances   | A                             |                    |                          |  |                                   | x   |   |  | x   | x  | x  |
| 162. | Lamnea Bruk AB/Lamnea Ltd., vente et entretien<br>de machines à tréfiler et équipement connexe   | A                             | x                  |                          | x  | x                                 | x   |   |  | x   |  | x  |
| 163. | Lamson & Sessions of Canada Ltd./Joachim<br>Machine and Tool Co., 340523 Ontario Ltd.<br>et Excel Bolt & Nut Products Ltd.,<br>fabrication d'attaches métalliques, surtout<br>pour l'industrie automobile                          | A                             | x                  | x                        | x  | x                                 | x   | x   |  | x   | x  | x  |
| 164. | La-Z-Boy Chair Co./Deluxe Upholstering Ltd.,<br>fabrication de meubles rembourrés La-Z-Boy   | A                             | x                  | x                        | x  | x                                 |   | x   | x  | x   | x  | x  |
| 165. | Lear Siegler Inc./Peerless Page Inc. Ltd.,<br>and Associates, fabrication de remorques,<br>garnitures de freins à disques et de tambours,<br>et détenteur de deux sociétés de portefeuille   | A                             | x                  | x                        |  | x                                 | x   | x   | x  |   |  | x  |
| 166. | Linden Alimak AB/Heede Investments Ltd.,<br>société d'investissements  | A                             | x                  | x                        | x  | x                                 | x   | x   | x  | x   |  | x  |
| 167. | Liquid Carbonic Canada Ltd./Dunn Welding<br>Supplies Ltd., distribution de gaz industriels<br>et d'équipement de soudure   | A                             |                    | x                        | x  |                                   | x   | x   |  |   |  | x  |
| 168. | Liquid Carbonic Canada Ltd./Vulcan Welding<br>Supplies Ltd., distribution de gaz industriels<br>et d'équipement de soudure   | A                             | x                  | x                        | x  |                                   | x   | x   |  | x   | x  | x  |
| 169. | Little Scotchman Industries/Excel Mfg. Ltd.,<br>fabrication de machines hydrauliques pour le<br>travail du fer   | A                             | x                  | x                        |  | x                                 |   |   | x  | x   |  | x  |
| 170. | Loctite Canada Ltd./Permatex-Pep Ltd., fabrication<br>de liants, d'adhésifs, de lubrifiants et d'autres<br>produits chimiques pour automobiles   | A                             | x                  | x                        | x  | x                                 | x   |   |  | x   |  | x  |
| 171. | Lorch, Arthur R./division Burgess de Could Mfg.<br>of Canada Ltd., fabrication de lampes de poche<br>et de piles sèches pour les marchés industriels<br>et de consommation   | A                             | x                  | x                        | x  |                                   |   | x   |  | x   |  | x  |
| 172. | Lossiemouth Holdings Ltd./Babine River Resorts Ltd.,<br>centre de pêche  | A                             | x                  |                          | x  |                                   |   | x   |  |   |  | x  |
| 173. | Louisiana-Pacific Canada Ltd./Salmo Forest<br>Products Ltd., exploitation d'une scierie  | R                             |                    |                          |  |                                   |   |   |  |   |  |  |
| 174. | Louisiana-Pacific Canada Ltd. (deuxième demande)/<br>Salmo Forest Products Ltd., exploitation d'une<br>scierie   | A                             | x                  | x                        | x  | x                                 | x   | x   |  |   |  | x  |
| 175. | Lowndes Lambert Canada Ltd./Searight Insurance<br>Brokers Ltd., courtiers d'assurances   | A                             | x                  | x                        |  |                                   | x   |   |  | x   | x  | x  |
| 176. | M&R Music Corporation/U.A. Records Ltd.,<br>promotion de disques et de bandes<br>préenregistrées   | A*                            | x                  |                          | x  |                                   | x   |   |  |   |  | x  |
| 177. | Mack Trucks Canada Ltd./B.C. Mack Truck<br>Distributors Ltd., achat, vente et réparation<br>des camions neufs et usagés  | A                             |                    | x                        |  |                                   | x   | x   |  |   | x  | x  |
| 178. | Magnetrol International Inc./Magnetrol<br>International Ltd., importation d'appareils de<br>contrôle de niveau des liquides ou de matériaux<br>granuleux secs dans les procédés industriels  | A                             |                    |                          |  |                                   | x   |   |  |   | x  | x  |
| 179. | Mark Controls Corporation/1. Powers Regulator Co.,<br>of Canada Ltd., 2. Conspec Controls Ltd.,<br>3. Powers-Fiat Ltd., 1 et 3 - fabrication de<br>systèmes de contrôle de l'environnement<br>2. fabrication de cabines de douches | A                             | x                  | x                        | x  | x                                 | x   |   | x  | x   |  | x  |

| No.  | Requérant/entreprise<br>visée et son secteur  | Autorisation (A)<br>Refus (R) | Hausse de l'emploi | Nouveaux investissements | Transformation accrue des<br>ressources ou plus grand<br>recours aux pièces et<br>services canadiens | Accroissement des<br>exportations | Participation canadienne<br>(actionnaires, administrateurs,<br>gestionnaires) | Accroissement de la<br>productivité et de<br>l'efficacité industrielles | Relevement du développement<br>technologique | Apport de produits nouveaux<br>et plus variés | Effets bénéfiques en<br>matière de concurrence | Compatibilité avec les<br>politiques industrielles<br>et économiques |
|------|---|-------------------------------|--------------------|--------------------------|--|-----------------------------------|---|---|--|---|--|--|
| 180. | Masco Industries of Indiana Inc./<br>Rieke Corp., fabrication de divers<br>produits   | A                             | x                  | x                        | x  | x                                 | x   | x   |  | x   |  | x  |
| 181. | Mauna N.V./Joy Displays Inc., fabrication<br>de cintres pour vêtements en plastique,<br>importation de mannequins et vente<br>d'appareils d'étalage   | A                             |                    | x                        | x  | x                                 |   | x   |  | x   |  | x  |
| 182. | Mays, William, et al/Schooler Brothers Ltd.,<br>fabrication de produits chimiques pour les<br>textiles  | A                             | x                  |                          |  |                                   | x   |   |  | x   |  | x  |
| 183. | McCann-Erickson Advertising of Canada Ltd./<br>Negus-Edwards Ltd., agence de publicité  | A                             |                    | x                        |  |                                   |   |   |  |   |  | x  |
| 184. | McDonald's Restaurants of Canada Ltd./<br>Hollmart Family Restaurants Ltd., exploitation<br>d'un restaurant McDonald's  | A                             | x                  | x                        | x  |                                   | x   |   |  |   |  | x  |
| 185. | McGraw-Edison Ltd./entreprise de transformateurs<br>de Reliance Electric Ltd., fabrication et<br>distribution de transformateurs  | A                             | x                  | x                        | x  |                                   |   | x   |  |   |  | x  |
| 186. | Meadows, Thomas & Co. Canada Ltd./Allan &<br>Johnston Ltd., agent en douane   | R                             |                    |                          |  |                                   |   |   |  |   |  |  |
| 187. | Minneapolis Shareholders Company/<br>Arctic Sports Products Ltd., fabrication<br>d'embarcations en aluminium et de vêtements<br>d'extérieur pour l'hiver et distribution de<br>motoneiges, d'articles de navigation et<br>de vêtements d'hiver              | A*                            | x                  | x                        | x  |                                   |   | x   |  | x   |  | x  |
| 188. | Molson Lake Lodge 1978 Ltd./Molson Lake Lodge Ltd.,<br>pavillon de chasse et de pêche   | A                             | x                  | x                        |  |                                   |   | x   |  |   |  | x  |
| 189. | Motorlatch, Inc./Kysor Industrial of Canada Ltd.,<br>et General Hitch of Canada Ltd., fabrication de<br>loquets pour les portes, de capots et de<br>crochets d'attelage pour remorques  | A                             | x                  | x                        |  | x                                 | x   | x   |  | x   | x  | x  |
| 190. | NL Industries Inc. (deuxième demande)/<br>Rucker Products Ltd. et Northern<br>Hydraulics Ltd., distribution et réparation<br>de produits hydrauliques et pneumatiques   | A                             | x                  | x                        | x  | x                                 | x   | x   |  | x   |  | x  |
| 191. | NSI Marketing Ltd./Special Interest Tours Ltd.,<br>agence de voyages  | A                             | x                  | x                        |  |                                   |   | x   |  |   | x  | x  |
| 192. | Nalley's Canada Ltd./Bonus Foods Ltd.,<br>emballage et mise en conserve de produits<br>alimentaires   | A                             | x                  | x                        | x  | x                                 |   | x   |  | x   |  | x  |
| 193. | National Distillers and Chemical Corp./<br>Emery Industries Ltd., vente de produits<br>chimiques spéciaux   | R                             |                    |                          |  |                                   |   |   |  |   |  |  |
| 194. | Nation-Wide Building Services Ltd./Allied<br>Building Services, services de concierge   | A                             | x                  | x                        | x  |                                   | x   | x   |  |   |  | x  |
| 195. | Natomas of Canada Ltd./DX Oil Co., exploitation<br>de postes d'essences à prix réduits au centre-sud<br>de l'Ontario, un centre de produits pétroliers<br>raffinés à Oshawa et une entreprise de<br>commercialisation du mazout dans la région<br>de Whitby | A                             |                    | x                        |  |                                   |   | x   |  |   | x  | x  |
| 196. | Needler, George Henry Christopher/TCG<br>Holdings Ltd. et TCG Properties Ltd., traitement<br>du gravier, de l'asphalte et du béton et<br>construction de routes   | A                             | x                  | x                        |  |                                   | x   | x   |  |   |  | x  |

| No.  | Requérant/entreprise<br>visée et son secteur   | Autorisation (A)<br>Refus (R) | Hausse de l'emploi | Nouveaux investissements | Transformation accrue des<br>ressources ou plus grand<br>recours aux pièces et<br>services canadiens | Accroissement des<br>exportations | Participation canadienne<br>(actionnaires, administrateurs,<br>gestionnaires) | Accroissement de la<br>productivité et de<br>l'efficacité industrielles | Relèvement du développement<br>technologique | Apport de produits nouveaux<br>et plus variés | Effets bénéfiques en<br>matière de concurrence | Compatibilité avec les<br>politiques industrielles<br>et économiques |
|------|--|-------------------------------|--------------------|--------------------------|--|-----------------------------------|---|---|--|---|--|--|
| 197. | Nestle S.A./Cosmair Canada Ltd.,<br>vente de produits de toilette  | A                             | x                  | x                        | x  |                                   | x   | x   |  | x   | x  | x  |
| 198. | New-Barneby-Cheney, Inc./Barneby-Cheney Ltd.,<br>production de carbone actif   | A                             | x                  | x                        | x  |                                   |   | x   |  | x   |  | x  |
| 199. | Newbery Energy Ltd./une partie de l'actif de<br>Fabco Machine Ltd., conception et fabrication<br>de machines spécialisées pour les mines de<br>potasse | A                             | x                  | x                        |  | x                                 | x   | x   |  | x   |  | x  |
| 200. | Newman Industries Ltd./Avdel Ltd., importation<br>et distribution de divers produits industriels   | A                             | x                  |                          | x  |                                   |   |   |  |   |  | x  |
| 201. | NewMet Inc./Milwaukee Electric Tool (Canada) Ltd.,<br>importation et distribution d'outils électriques   | A                             |                    |                          |  |                                   | x   | x   |  |   |  | x  |
| 202. | Nielsen, A.C., Co./Resource & Marine Development<br>Systems Ltd., services à l'industrie pétrolière<br>et gazière                                      | R                             |                    |                          |  |                                   |   |   |  |   |  |  |
| 203. | Nixdorf Computer Corp./Entrex (Canada) Ltd.,<br>importation d'équipement périphérique d'entrée<br>de données informatiques et de mini-ordinateurs      | A                             |                    | x                        |  |                                   | x   |   |  | x   | x  | x  |
| 204. | Northwest Wood Preservers Ltd./une partie de<br>l'actif de Domtar Inc., notamment une scierie  | A                             |                    | x                        | x  |                                   | x   | x   |  |   |  | x  |
| 205. | Northwestern Utilities Ltd./Beaver River<br>Utilities Ltd., exploitation d'un système<br>d'acheminement et de distribution du gaz<br>naturel           | A                             | x                  | x                        | x  |                                   | x   | x   |  |   |  | x  |
| 206. | Norton Simon Inc./Avis Transport of<br>Canada Ltd., location d'automobiles et de camions   | R                             |                    |                          |  |                                   |   |   |  |   |  |  |
| 207. | Numog Inc./Moog Canada Ltd., fabrication de<br>rotules, de joints à rotules et de bielles<br>de support pour les voitures                              | A                             | x                  | x                        | x  | x                                 | x   | x   | x  | x   |  | x  |
| 208. | O'Neil, Richard, et Richard L. Flynn/<br>Concord Woodworking Co. of Canada Ltd.,<br>fabrication d'éléments de clôtures en cèdre                        | A                             | x                  | x                        | x  | x                                 |   | x   | x  | x   |  | x  |
| 209. | Ontario Stone Corp./Port Colborne Quarries Ltd.,<br>carrière calcaire  | A                             | x                  | x                        |  | x                                 |   | x   |  | x   | x  | x  |
| 210. | Owens-Illinois Inc. et Douglas Inc./la division<br>St. Clair de Douglas Inc., conception et<br>fabrication de verrerie                                 | A                             | x                  | x                        | x  | x                                 |   | x   | x  | x   |  | x  |
| 211. | Oxoid Ltd./Mex-Ox Chemicals Ltd., importation<br>de cultures et de préparations de laboratoire<br>pour les laboratoires biomédicaux                    | A                             | x                  |                          |  | x                                 |   |   |  | x   | x  | x  |
| 212. | Oxwall Tool Co. Inc./Oxwall Tool Co. Ltd.,<br>vente en gros d'outils manuels   | A                             | x                  |                          |  |                                   |   |   |  | x   | x  | x  |
| 213. | P.M.I. Inc./Seven-Up Canada Ltd., fabrication<br>et embouteillage de boissons gazeuses   | A                             | x                  | x                        | x  |                                   | x   |   |  | x   |  | x  |
| 214. | Pacific Intermountain Express Co./une partie<br>de l'actif de Delta Lines Inc., notamment<br>une compagnie de camionnage                               | A                             |                    |                          |  |                                   |   | x   |  |   | x  | x  |
| 215. | Parinter S.A./Comasec Products Ltd.,<br>distribution d'équipement industriel et<br>fabrication de couvertures de piscines                              | A                             | x                  |                          |  | x                                 | x   |   |  |   |  | x  |

| No.  | Requérant/entreprise<br>visée et son secteur  | Autorisation (A)<br>Refus (R) | Hausse de l'emploi | Nouveaux investissements | Transformation accrue des<br>ressources ou plus grand<br>recours aux pièces et<br>services canadiens | Accroissement des<br>exportations | Participation canadienne<br>(actionnaires, administrateurs,<br>gestionnaires) | Accroissement de la<br>productivité et de<br>l'efficacité industrielles | Relevement du développement<br>technologique | Apport de produits nouveaux<br>et plus variés | Effets bénéfiques en<br>matière de concurrence | Compatibilité avec les<br>politiques industrielles<br>et économiques |
|------|---|-------------------------------|--------------------|--------------------------|--|-----------------------------------|---|---|--|---|--|--|
| 216. | Parker-Hannifin Corp./Joly Engineering Ltd.,<br>fabrication de composants mécaniques de précision   | R                             |                    |                          |  |                                   |   |   |  |   |  |  |
| 217. | Pentax of Canada Ltd./McQueen Sales Co. Ltd.,<br>importation et distribution de matériel photographique<br>et de produits connexes  | A                             | x                  | x                        | x  | x                                 | x   |   |  | x   | x  | x  |
| 218. | Pentos Ltd./une partie de l'actif de Master's<br>Collection, notamment des installations pour la<br>publication de musique religieuse<br>enregistrée et distribution de disques,<br>bandes et feuilles de musique religieuse                                  | R                             |                    |                          |  |                                   |   |   |  |   |  |  |
| 219. | PepsiCo. Inc./Pizza Hut (Canada) Ltd. and<br>Associates, exploitation de restaurants  | A                             | x                  | x                        | x  |                                   | x   | x   | x  | x   | x  | x  |
| 220. | Philips Electronics Ltd./Micom Data Systems Ltd.,<br>exploitation et fabrication de systèmes de traitement<br>de la copie   | A                             | x                  | x                        | x  | x                                 | x   |   | x  |   | x  | x  |
| 221. | Pons, Albert, et al/Dewana Trading Ltd.,<br>entreprise internationale d'import-export,  | A                             |                    |                          |  |                                   | x   |   |  |   |  | x  |
| 222. | Porter, Louis/M-P Petroleum Ltd., Aldis<br>Petroleum Ltd. et D&D Drilling Ltd., exploration<br>et exploitation pétrolière et gazière  | A                             | x                  | x                        | x  |                                   | x   |   |  |   | x  | x  |
| 223. | Preussag Aktiengesellschaft/Ballast Metal &<br>Equipment Inc. et Commerce Alloys Industries Inc.,<br>marchands de déchets de métaux   | A                             | x                  | x                        | x  | x                                 | x   | x   | x  |   |  | x  |
| 224. | Produits Pétroliers Champlain Ltée/entreprise<br>de vente au détail de Pétrole Moderne Ltée,<br>vente d'essence et de carburant en gros et au<br>détail   | R                             |                    |                          |  |                                   |   |   |  |   |  |  |
| 225. | The Prudential Assurance Co. Ltd./Constellation<br>Life Insurance Co. of Canada, compagnie<br>d'assurance-vie, accident et maladie  | A                             |                    | x                        |  |                                   |   | x   |  | x   |  | x  |
| 226. | Quebec and Ontario Transportation Company Ltd./<br>une partie de l'actif de Hindman Transportation<br>Company Ltd., services de transport maritime<br>aux expéditeurs de marchandises sèches en vrac  | A                             |                    |                          |  |                                   | x   | x   |  |   |  | x  |
| 227. | RJR Foods Ltd./la division Flexible Packaging<br>de Conn Chem Group Ltd., emballage de cristaux<br>pour boissons, de cacao et café instantanés,<br>d'assaisonnements, de substances alimentaires,<br>de spécialités médicinales et de produits<br>capillaires | A                             | x                  | x                        |  |                                   |   | x   | x  | x   |  | x  |
| 228. | R.S. Holding Inc./Reuter-Stokes Canada Ltd.,<br>fabrication de détecteurs de neutrons à<br>alimentation propre destinés aux réacteurs<br>à propulsion nucléaire   | A                             | x                  |                          | x  | x                                 | x   |   | x  | x   |  | x  |
| 229. | RTE Corp./Aerovox Canada Ltd., fabrication<br>de condensateurs AC non électroniques à<br>l'huile de tailles diverses  | A                             |                    |                          |  | x                                 | x   |   | x  |   |  | x  |
| 230. | Reactor Services International Inc./<br>Catalyst Services Canada Ltd., fournit des<br>matériaux catalyseurs aux raffineries, usines<br>de traitement du gaz naturel, usines<br>d'engrais et installations semblables  | A                             |                    | x                        |  |                                   | x   |   | x  |   |  | x  |
| 231. | Redpath Sugars Ltd./Les Sucres Redpath Ltée/<br>Zymaize Inc., production de sirop à haute teneur<br>en fructose à partir de maïs cultivé au Canada.   | A                             | x                  | x                        | x  |                                   | x   | x   | x  | x   | x  | x  |



| No.  | Requérant/entreprise visée et son secteur  | Autorisation (A) Refus (R) | Hausse de l'emploi | Nouveaux investissements | Transformation accrue des ressources ou plus grand recours aux pièces et services canadiens | Accroissement des exportations | Participation canadienne (actionnaires, administrateurs, gestionnaires) | Accroissement de la productivité et de l'efficacité industrielles | Retournement du développement technologique | Apport de produits nouveaux et plus variés | Effets bénéfiques en matière de concurrence | Compatibilité avec les politiques industrielles et économiques |
|------|--|----------------------------|--------------------|--------------------------|---|--------------------------------|---|---|---|--|---|--|
| 232. | Reed Stenhouse Companies Ltd./URI Holdings Ltd. et Universal Reinsurance Intermediaries Ltd., société de portefeuille et courtier de réassurance, respectivement   | A                          |                    | x                        |   |                                |   | x   |   |  |   | x  |
| 233. | Refratechnik GmbH/Baymag Mines Co. Ltd., exploration de concessions minières   | A                          | x                  | x                        | x   | x                              | x   |   | x   |  |   | x  |
| 234. | Reichhold Ltd./une partie de l'actif de la division des produits chimiques agricoles de FMC of Canada Ltd., production et distribution de produits chimiques agricoles   | A                          | x                  | x                        | x   |                                | x   |   |   | x  | x   | x  |
| 235. | Reichhold Ltd./Quebec Ink Ltd.-Les Encres du Québec Ltée, fabrication d'encre à imprimerie noires et colorées pour les rouleaux appliquant le procédé offset   | A                          |                    |                          | x   |                                | x   | x   |   | x  |   | x  |
| 236. | Renolit-Werke GmbH/PCL Industries Ltd., fabrication de pellicules de polyéthylène, de sacs à déchets et de sacs en plastique utilisés dans les supermarchés pour l'emballage de produits alimentaires  | A                          | x                  | x                        | x   | x                              |   | x   | x   | x  | x   | x  |
| 237. | Reynolds, Dean Witter, Inc./Reynolds Securities (Canada) Ltd., courtier-négociant de valeurs mobilières  | A*                         | x                  |                          |   |                                | x   |   |   | x  |   | x  |
| 238. | River, James, Graphics Inc./Scott Graphics Ltd., vente de papiers couchés spéciaux et de pellicules servant à des fins industrielles   | A                          |                    |                          |   |                                |   | x   |   |  | x   | x  |
| 239. | Robin Hood Multifoods Ltd./Fred Martin Agencies Ltd., importation d'articles, fournitures et matériel de sport   | R                          |                    |                          |   |                                |   |   |   |  |   |  |
| 240. | Robroy Industries Ltd./Co-Na-Cote Inc., fabrication de conduits coudés et raccords d'acier enduits de résine époxyde   | A                          | x                  | x                        | x   | x                              |   | x   |   | x  |   | x  |
| 241. | Rosemount Instruments Ltd./division The Betz Industrial Controls de Betz Laboratories Ltd., distribution d'un assortiment d'instruments d'analyse  | A                          |                    |                          |   |                                |   | x   |   |  |   | x  |
| 242. | Rothermel, Donald L./James & James & James, assemblage de bijoux de fantaisie  | A                          | x                  | x                        | x   | x                              | x   |   |   |  |   | x  |
| 243. | Rumbold, Bernard C. et al/division Bimac de Great West Steel Inc. Ltd., mélange de composants chimiques  | A                          |                    |                          | x   |                                |   | x   |   | x  |   | x  |
| 244. | SCH Inc./Scholl (Canada) Inc., importation, fabrication et distribution de produits pour soins de pieds et des jambes  | A                          | x                  | x                        | x   | x                              |   | x   |   | x  | x   | x  |
| 245. | SW (Delaware) Inc./Canadian Worcester Controls Ltd. et Canadian Kenics Ltd., Canadian Worcester - fabrication et distribution de soupapes à boulet et d'équipement connexe. Kenics - fabrication et distribution de mélangeurs statiques pour usage dans les industries de traitement de produits chimiques et de plastiques | A                          | x                  | x                        | x   | x                              | x   | x   | x   | x  |   | x  |
| 246. | SW (Delaware) Inc./Hamilton Kent of Canada Ltd., fabrication de produits en caoutchouc extrudé et de divers joints de tuyaux   | A                          | x                  | x                        | x   |                                |   | x   |   | x  |   | x  |
| 247. | Sanitation International (S.I.)B.V./Future Eco-Systems, fabrication de toilettes biologiques autonomes   | A                          | x                  |                          | x   | x                              |   |   |   |  |   | x  |
| 248. | Sarna Polymer Inc./Sarnifil Canada Ltd., importation et distribution de matériaux plastiques pour l'industrie de la construction   | A                          |                    |                          |   |                                | x   |   |   | x  |   | x  |

| No.  | Requérant/entreprise visée et son secteur   | Autorisation (A) Refus (R) | Hausse de l'emploi | Nouveaux investissements | Transformation accrue des ressources ou plus grand recours aux pièces et services canadiens | Accroissement des exportations | Participation canadienne (actionnaires, administrateurs, gestionnaires) | Accroissement de la productivité et de l'efficacité industrielles | Relèvement du développement technologique | Apport de produits nouveaux et plus variés | Effets bénéfiques en matière de concurrence | Compatibilité avec les politiques industrielles et économiques |
|------|---|----------------------------|--------------------|--------------------------|---|--------------------------------|---|---|---|--|---|--|
| 249. | Scott Paper Ltd./biens matériels de Lennox Paper Ltd., notamment des installations pour la fabrication de papier de toilette  | A*                         | x                  | x                        | x   | x                              |   | x   | x   | x  |   | x  |
| 250. | Scovill Manufacturing Company/Markel Electric Products Ltd., montage et vente de chauffeuses électriques pour les résidences, établissements commerciaux et institutions  | A                          |                    |                          | x   |                                | x   | x   |   |  |   | x  |
| 251. | Seismograph Service Corporation/Central Development Exploration Ltd., rassemblement de données sismiques  | R                          |                    |                          |   |                                |   |   |   |  |   |  |
| 252. | Sekisui Plastics Co. Ltd. et Ronald D. Tillotson/Tillotson Plastics Industries Ltd., fabrication de formes en plastique extrudé pour fenêtres et piscines, moulages finis ou semi-finis pour la construction et la rénovation domiciliaire  | A                          |                    | x                        |   | x                              | x   | x   | x   | x  |   | x  |
| 253. | Shell Canada Ltd. (Shell)/50,5% d'Alphatex Ltd., services d'édition de textes, de photocomposition et de repérage de l'information  | A                          | x                  | x                        | x   | x                              | x   | x   | x   | x  |   | x  |
| 254. | Shell Petroleum N.V./Dawe's Laboratories of Canada Ltd., mélange de micro-éléments nutritifs pour l'industrie de la nourriture animale  | A                          | x                  | x                        | x   |                                |   | x   |   | x  |   | x  |
| 255. | Sherinda International Inc./Insta Cup Incorporated, emballage et vente de boissons instantanées   | A                          |                    | x                        |   |                                | x   | x   |   |  |   | x  |
| 256. | Shunnar, Dr. Moawyah/Cerin Industries Ltd., fabrication de moulages de métal et de céramique de haute qualité pour usages industriels   | A                          | x                  | x                        | x   |                                |   | x   |   |  |   | x  |
| 257. | Simpson, W.J., et al/1. Island of Bob-Lo Company, 2. Bob-Lo Company, 3. Bob-Lo Services Ltd. et 4. une partie de l'actif de Odgen American Food Services Inc. 1. exploitation d'installations de divertissements et loisir 2. exploitation de bateaux de passagers, 3. exploitation de bateaux de passagers et 4. exploitation de concessions de restauration | A                          | x                  | x                        | x   |                                |   | x   |   |  | x   | x  |
| 258. | Simpsons-Sears Ltd./Simpsons Ltd., un magasin à rayon   | A                          | x                  | x                        | x   | x                              | x   | x   |   | x  |   | x  |
| 259. | Skyline Steel Corp./Skyline Steel Industries Ltd., distribution de palplanches d'acier non fabriquées au Canada   | A                          |                    |                          | x   |                                |   |   |   |  | x   | x  |
| 260. | Snóke, Herbert/Skyline Camp, un camp pour touristes   | A                          |                    | x                        |   |                                |   |   |   |  |   | x  |
| 261. | Société Anonyme Cheminées Richard Le Droff/80905 Canada Ltée, vente de cheminées et de foyers   | A                          |                    | x                        |   |                                |   |   |   | x  |   | x  |
| 262. | Société VS Ltée, La/division des distributrices et des services aux établissements de Les Services Alimentaires Maisonneuve Inc.  | A                          | x                  | x                        |   |                                |   | x   |   |  |   | x  |
| 263. | Spacerium Ltd./St. Catherine Screw Machine Products, fabrication de composants de machines pour ébauche   | A                          | x                  | x                        | x   |                                | x   | x   |   | x  |   | x  |
| 264. | Sparfil Inc. et Sparfil Québec Inc./division des matériaux de construction de BASF Canada Ltd., fabrication de panneaux isolants en béton préfabriqués, de blocs et de granules à toitures  | A                          |                    |                          |   | x                              | x   |   |   |  |   | x  |
| 265. | Sparkford Estates Ltd./une partie de l'actif de Willis Ranch Ltd., notamment une ferme  | A                          | x                  | x                        |   |                                |   | x   |   |  |   | x  |

| No.  | Requérant/entreprise<br>visée et son secteur  | Autorisation (A)<br>Refus (R) | Hausse de l'emploi | Nouveaux investissements | Transformation accrue des<br>ressources ou plus grand<br>recours aux pièces et<br>services canadiens | Accroissement des<br>exportations | Participation canadienne<br>(actionnaires, administrateurs,<br>gestionnaires) | Accroissement de la<br>productivité et de<br>l'efficacité industrielles | Relèvement du développement<br>technologique | Apport de produits nouveaux<br>et plus variés | Effets bénéfiques en<br>matière de concurrence | Compatibilité avec les<br>politiques industrielles<br>et économiques |
|------|---|-------------------------------|--------------------|--------------------------|--|-----------------------------------|---|---|--|---|--|--|
| 266. | Spencer, Goeffrey D., James T. Gregg et Philip Lowen/Andre Rubber Company (Canada) Ltd. et Dixon-Spencer Ltd., fabrication de structures porteuses pour ponts et édifices, importation et vente de coussinets en caoutchouc servant dans l'industrie automobile | A                             | x                  |                          |  | x                                 |   |   |  |   | x  | x  |
| 267. | Standard Brands Ltd./Dickson's Food Services Ltd., traitement, emballage et vente de café, thé, produits d'épicerie et produits en papier   | A                             | x                  | x                        |  | x                                 |   | x   |  | x   | x  | x  |
| 268. | Steeley Talc Ltd./division Talc de Canadian Johns-Manville Company Ltd., extraction et traitement du talc   | A                             | x                  | x                        | x  |                                   | x   |   |  |   |  | x  |
| 269. | Stone Straw Corp. of Canada Ltd./The Macfarlane Company Inc., vente en gros de papeterie  | A                             | x                  | x                        | x  |                                   | x   | x   | x  | x   |  | x  |
| 270. | Stoneville Furniture Co. Inc./Battistelli Industries Ltd., fabrication de cadres de meubles en métal chromé   | A                             | x                  |                          |  | x                                 |   |   |  |   |  | x  |
| 271. | Sun Distributors Inc./J.N. Fauver (Canada) Ltd., distribution de divers produits industriels  | A                             |                    |                          |  |                                   | x   |   |  |   | x  | x  |
| 272. | Sun Distributors Inc./Unibraze of Canada Ltd., traitement d'alliages pour la soudure et le matériel et fournitures connexes   | A                             | x                  | x                        | x  |                                   |   |   |  |   | x  | x  |
| 273. | Sun Oil Co. Ltd./intérêts mineurs dans Pegasus, entreprise d'exploration pétrolière et gazière  | A                             |                    | x                        |  |                                   |   | x   | x  |   |  | x  |
| 274. | Sun Oil Co. Ltd./une partie de l'actif de Sundance Oil Canada Ltd., et Sundance Oil Company, notamment des concessions de gaz naturel   | A                             | x                  | x                        | x  |                                   | x   | x   |  |   |  | x  |
| 275. | Sun Oil Co. Ltd./intérêts de 50% dans "Fort Kent Heavy Oil Project", entreprise exploitée par Worldwide Energy Co. Ltd., exploration et production de pétrole brut et de gaz naturel  | A                             | x                  | x                        | x  |                                   | x   |   | x  |   |  | x  |
| 276. | Sundial Camper/Sundial Camper Inc., convertit des fourgonnettes en maisons mobiles et en caravanes et produit le matériel nécessaire à la conversion de camionnettes  | A                             |                    | x                        | x  | x                                 |   |   |  |   |  | x  |
| 277. | Superior Varnish & Drier Co. of Canada Ltd./Bichem Industries Ltd., fabrication de résines et de vernis liquides pour l'industrie des enduits et de l'encre d'imprimerie  | A                             |                    | x                        | x  |                                   |   | x   | x  | x   | x  | x  |
| 278. | Svedala-Arbra AB/Sala Machine Works Ltd., fabrication de matériel pour l'environnement  | A                             | x                  | x                        | x  | x                                 | x   | x   | x  |   |  | x  |
| 279. | Syntex (U.S.A.) Inc./House of Westmore (Canada) Ltd. et Kurlash of Canada Ltd., importation de cosmétiques et de produits de beauté   | A                             |                    |                          |  |                                   |   |   |  |   | x  | x  |
| 280. | T.M.G.C. Inc./Graphic Controls Canada Ltd., fabrication de graphiques et de feuilles pour graphiques et importation d'équipements auxiliaire (systèmes et électrodes servant au marquage pour le matériel de contrôle scientifique et médical)                  | A                             | x                  |                          | x  | x                                 | x   |   |  | x   |  | x  |
| 281. | Telub A.B./Strathmos Scale Manufacturing Ltd., importation de balances de type balance  | A                             |                    |                          |  |                                   |   | x   |  |   | x  | x  |

| No.  | Requérant/entreprise<br>visée et son secteur   | Autorisation (A)<br>Refus (R) | Hausse de l'emploi | Nouveaux investissements | Transformation accrue des<br>ressources ou plus grand<br>recours aux pièces et<br>services canadiens | Accroissement des<br>exportations | Participation canadienne<br>(actionnaires, administrateurs,<br>gestionnaires) | Accroissement de la<br>productivité et de<br>l'efficacité industrielles | Relèvement du développement<br>technologique | Apport de produits nouveaux<br>et plus variés | Effets bénéfiques en<br>matière de concurrence | Compatibilité avec les<br>politiques industrielles<br>et économiques |
|------|--|-------------------------------|--------------------|--------------------------|--|-----------------------------------|---|---|--|---|--|--|
| 282. | Thiokol Canada Ltd./Niagara Screening and Filtration Products Ltd., fabrication et vente de filtres à tamis métallique pour l'équipement d'extrusion du plastique  | A                             | x                  | x                        |  |                                   |   | x   |  |   |  | x  |
| 283. | Thyssen Aktiengesellschaft August Thyssen-Hütte/The Budd Automotive Co. of Canada Ltd., fabrication de châssis d'automobiles et d'autres accessoires d'automobiles   | A                             |                    |                          | x  | x                                 | x   | x   | x  | x   |  | x  |
| 284. | Thyssen-Bornemisza N.V./Steadman Containers Ltd., fabrication de conteneurs et d'équipement pour leur manutention et exploitation d'un terminus de conteneurs et service de réparations  | A                             |                    | x                        |  | x                                 |   | x   |  |   |  | x  |
| 285. | Total Service Inc./Nettoyeurs St.-Michel Inc., exploitation d'une installation de nettoyage à sec  | A                             |                    | x                        | x  |                                   |   | x   |  |   |  | x  |
| 286. | Triton Petroleum Ltd./une partie de l'actif de Rocanville Corp. notamment des propriétés pétrolières   | A                             | x                  | x                        | x  |                                   |   | x   |  |   |  | x  |
| 287. | Trust, Alexander Otto, et al/Sagitta Development & Management Inc., exploitation et gestion d'une société immobilière  | A                             |                    |                          |  |                                   |   |   |  |   |  | x  |
| 288. | Tuboflex Inc. & Ekkehard Bachman/B.S.T. Manufacturing Ltd., fabrication de plusieurs articles pour usages industriels  | A                             | x                  |                          | x  | x                                 |   | x   |  |   |  | x  |
| 289. | Tunnel Holdings Ltd./Colloids Canada Inc., fabrication de produits chimiques spéciaux  | A                             |                    | x                        | x  |                                   |   | x   |  |   |  | x  |
| 290. | Tuner Insurance Agency Ltd./Schatz Insurance Agencies Ltd., une agence d'assurance   | A                             | x                  |                          |  |                                   |   |   |  | x   | x  | x  |
| 291. | Tutco Heaters of Canada Ltd./division des éléments de chauffage de Gould Mfg. of Canada Ltd., fabrication et distribution d'articles de chauffage électrique pour diverses industries  | A                             |                    |                          | x  |                                   |   | x   |  |   |  | x  |
| 292. | Tutco Inc./division des éléments de chauffage de Gould Manufacturing of Canada Ltd., fabrication et distribution d'articles de chauffage électrique pour les industries de chauffage, de climatisation et des appareils  | A                             |                    |                          | x  |                                   |   | x   |  |   | x  | x  |
| 293. | UOP Manufacturing Ltd./une partie de l'actif de Quebec Hardwoods Inc., notamment un centre de sciage et de rabotage situé à Mattawa (Ontario) et une scierie non exploitée à Québec  | A                             | x                  |                          | x  |                                   |   | x   |  |   |  | x  |
| 294. | Ultramar Canada Ltd./Canadian Fuel Marketers Ltd., vente en gros et au détail de produits pétroliers raffinée et de pétrole brut   | A                             | x                  | x                        | x  |                                   | x   | x   |  |   | x  | x  |
| 295. | Uniflavor Ltd. & Liquid Carbonic Ltd./une partie de l'actif de Brookside Farms Ltd., fabrication et vente de parcelles de chocolat   | A                             | x                  | x                        | x  |                                   |   | x   |  |   |  | x  |
| 296. | Uniflavor Ltd./division Thomas Foods de R.B. Hayhoe Foods Ltd., traitement et emballage de cerises et moutarde   | A                             | x                  | x                        |  | x                                 |   | x   |  |   |  | x  |
| 297. | Unilever United States, Inc./1. Nacan Products Ltd. 2. Lepage's Ltd. 3. Foodpro National Inc., 1. fabrication de produits adhésifs, de résines et de certaines féculés 2. fabrication et vente de produits adhésifs et d'autres produits d'entretien domestique et de produits de décoration 3. production d'additifs pour aliments, importation et vente de stabilisants, d'émulsifiants, d'essences de fumée naturelle et de protéines de soja | R                             |                    |                          |  |                                   |   |   |  |   |  |  |

| No.  | Requérant/entreprise visée et son secteur   | Autorisation (A)<br>Refus (R) | Hausse de l'emploi | Nouveaux investissements | Transformation accrue des ressources ou plus grand recours aux pièces et services canadiens | Accroissement des exportations | Participation canadienne (actionnaires, administrateurs, gestionnaires) | Accroissement de la productivité et de l'efficacité industrielles | Relevement du développement technologique | Apport de produits nouveaux et plus variés | Effets bénéfiques en matière de concurrence | Compatibilité avec les politiques industrielles et économiques |
|------|---|-------------------------------|--------------------|--------------------------|---|--------------------------------|---|---|---|--|---|--|
| 298. | United Technologies Corp./Otis Elevator Co. Ltd., fabrication d'ascenseurs  | R                             |                    |                          |   |                                |   |   |   |  |   |  |
| 299. | United Technologies Corp. (deuxième demande)/Otis Elevator Co. Ltd., fabrication, installation et entretien d'ascenseurs et d'escaliers mécaniques  | A                             | x                  | x                        | x   | x                              | x   | x   |   |  | x   | x  |
| 300. | Vapor Canada Ltd./la division des chaudières de Canadian Boilers Ltd., montage de chaudières à vapeur à serpents et de chaudières de récupération de la vapeur à haute pression                                 | A                             | x                  |                          |   | x                              |   | x   |   | x  |   | x  |
| 301. | Verkerke Reproducties B.V./Verkerke Reproductions of Canada Ltd., distribution d'affiches, de pièces murales, de gravures, de calendriers et de cartes de souhaits  | A                             | x                  | x                        |   |                                |   |   |   |  | x   | x  |
| 302. | Victor United Inc./Victor (Canada) Ltd., importation et vente de caisses enregistreuses et de machines de bureaux   | A                             | x                  | x                        |   |                                | x   |   |   |  | x   | x  |
| 303. | Walsh James J., et al/ Erie Technological Products of Canada Ltd., fabrication de composants électroniques destinés à des fins divers   | A                             | x                  | x                        | x   | x                              | x   | x   | x   | x  |   | x  |
| 304. | Weatherhead Company, The (auparavant Oana-Weatherhead Inc.)/The Weatherhead Company of Canada Ltd., fabrication de divers articles pour usages automobiles et industriels                                       | A                             | x                  | x                        | x   | x                              | x   | x   |   | x  | x   | x  |
| 305. | Weyerhaeuser International Inc./Northwood Properties Ltd., exploitation de deux scieries  | A                             | x                  | x                        |   | x                              |   | x   | x   |  |   | x  |
| 306. | Wheelabrator-Frye Inc./Whiting Equipment Ltd., fabrication de ponts roulants, de grues à portique et de grues monorail, d'évaporateurs et de sècheuses de grande taille et de cubilots et de formes électriques | A                             | x                  |                          | x   | x                              | x   | x   |   | x  |   | x  |
| 307. | Worster Motor Lines Ltd./une partie de l'actif de Delta Truck Lines (Toronto) Inc., transport de fruits et légumes  | A                             | x                  | x                        | x   |                                | x   | x   |   |  |   | x  |
| 308. | Wrigley, William Smith et Betty Anne/ Strohm Island, établissement de villégiature  | A                             |                    | x                        |   |                                |   | x   |   |  |   | x  |
| 309. | Wyandotte Paint of Canada Ltd./Dumar Paint and Chemicals Ltd., vente de peinture et de produits connexes  | A                             | x                  | x                        | x   |                                |   | x   |   | x  |   | x  |
| 310. | Wyandotte Paint Products Co./R.E. Lee Paint Co. Ltd., fabrication de peinture et de produits connexes   | A                             |                    | x                        | x   |                                | x   | x   |   | x  |   | x  |
| 311. | Yoshi of Vancouver Ltd./Fung Lin Enterprises Ltd., exploitation d'un restaurant chinois   | A                             | x                  | x                        |   |                                |   |   |   | x  | x   | x  |
| 312. | Young, Ellwood, et al/Turtle Portage Camp, exploitation d'un établissement de villégiature  | A                             | x                  | x                        |   |                                |   |   |   |  |   | x  |
| 313. | Ziff Corp./Rust Craft Ltd., fabrication de cartes de souhait et de produits connexes  | A                             | x                  | x                        | x   |                                | x   |   |   | x  |   | x  |
| 314. | 85315 Canada Ltd./85315 Canada Ltée/IVG Rubber Canada Ltd./IVG Caoutchouc Canada Ltée, fabrication de tuyaux et autres appareils d'arrosage   | A                             | x                  | x                        | x   | x                              | x   | x   | x   | x  |   | x  |
| 315. | 86399 Canada Ltd./une partie de l'actif de l'entreprise de distribution des revêtements industriels de la Garlock of Canada Ltd.  | A                             |                    |                          | x   |                                | x   |   |   |  |   | x  |

| No.  | Requérant/entreprise<br>visée et son secteur   | Autorisation (A)<br>Refus (R) | Hausse de l'emploi | Nouveaux investissements | Transformation accrue des<br>ressources ou plus grand<br>recours aux pièces et<br>services canadiens | Accroissement des<br>exportations | Participation canadienne<br>(actionnaires, administrateurs,<br>gestionnaires) | Accroissement de la<br>productivité et de<br>l'efficacité industrielles | Relèvement du développement<br>technologique | Apport de produits nouveaux<br>et plus variés | Effets bénéfiques en<br>matière de concurrence | Compatibilité avec les<br>politiques industrielles<br>et économiques |
|------|--|-------------------------------|--------------------|--------------------------|--|-----------------------------------|---|---|--|---|--|--|
| 316. | 87169 Canada Ltd./NWS Welding<br>Supply Division of Liquid Carbonic<br>Canada Ltd., vente d'électrodes<br>servant à la soudure spécialisée   | A                             | x                  | x                        | x  |                                   | x   | x   |  | x   | x  | x  |
| 317. | 87881 Canada Ltée/Réal Peat Moss Inc.,<br>récolte, séchage et emballage de<br>tourbe   | A*                            |                    | x                        | x  |                                   | x   | x   |  |   |  | x  |
| 318. | 89338 Canada Ltd./Le Centre d'Autobus<br>Thomas Ltée, importation et distribution<br>de carrosseries d'autobus   | A                             | x                  | x                        |  |                                   | x   | x   |  |   |  | x  |
| 319. | 338507 Ontario Ltd./Argonaut<br>Football Club, équipe de football  | A                             |                    | x                        |  |                                   | x   |   |  |   |  | x  |
| 320. | 368789 Ontario Ltd./une partie de l'actif de<br>Garfield-Madar Enterprises Ltd., vente de<br>vêtements pour dames  | A                             |                    |                          |  |                                   |   |   |  |   |  | x  |
| 321. | 379045 Ontario Ltd./division de Postalia de<br>Maziv Industries Ltd., distribution de<br>machines à affranchir   | A                             | x                  |                          | x  |                                   | x   |   |  |   | x  | x  |
| 322. | 382281 Ontario Ltd./Edsy Ltd., achat et<br>location de systèmes de formation multimedia<br>servant au traitement des données et à la formation<br>en gestion pour les entreprises et les organismes<br>gouvernementaux | A                             | x                  | x                        |  |                                   |   |   |  |   |  | x  |

\* Cette proposition a été jugée comme étant autorisée.

## ANNEXE C

LISTE ALPHABETIQUE DES PROPOSITIONS DE NOUVELLES ENTREPRISES AUTORISEES ET REFUSEES  
AVANTAGES APPRECIABLES POUR LE CANADA  
RESUMES SELON LES PRINCIPAUX CRITERES D'EVALUATION

ANNEE FINANCIERE 1978-1979

| No. | Requérant/nouvelle entreprise<br>et secteur d'activités   | Autorisation (A)<br>Refus (R) | Hausse de l'emploi | Nouveaux investissements | Transformation accrue des<br>ressources ou plus grand<br>recours aux pièces et<br>services canadiens | Accroissement des<br>exportations | Participation canadienne<br>(actionnaires, administrateurs,<br>gestionnaires) | Accroissement de la<br>productivité et de<br>l'efficacité industrielles | Relèvement du développement<br>technologique | Apport de produits nouveaux<br>et plus variés | Effets bénéfiques en<br>matière de concurrence | Compatibilité avec les<br>politiques industrielles<br>et économiques |
|-----|---|-------------------------------|--------------------|--------------------------|--|-----------------------------------|---|---|--|---|--|--|
| 1.  | A.B. Burger Queen Food Services Ltd./<br>A.B. Burger Queen Food Services Ltd.,<br>ouvrir, exploiter et accorder des concessions<br>exclusives de restaurants d'aliments-minutes | A                             | x                  | x                        | x  |                                   | x   | x   |  |   | x  | x  |
| 2.  | Abt Associates Inc./Abt Associates Research of<br>Canada Ltd., recherches en sciences sociales<br>appliquées  | A                             | x                  | x                        |  |                                   | x   |   | x  |   | x  | x  |
| 3.  | Abt Associates Inc./Abt Associates of Canada Ltd.,<br>exécuter des recherches en sciences sociales pour<br>la Commission/ministère de l'emploi et de<br>l'Immigration du Canada | A                             | x                  | x                        | x  |                                   | x   |   |  | x   |  | x  |
| 4.  | AM&S Canada Minerals/AM&S Canada Minerals, activités<br>d'exploration minière   | A*                            |                    |                          |  |                                   |   |   |  |   |  |  |
| 5.  | ARC-Gestion S.A./Société d'Etudes d Réalisations et de<br>Gestion Immobilières Sergim Inc., promotion de la<br>construction immobilière   | R                             |                    |                          |  |                                   |   |   |  |   |  |  |
| 6.  | ASB (Canada) Ltd./ASB (Canada) Ltd., extraction et<br>traitement de la tourbe pour en faire un substitut<br>du sol  | A                             | x                  | x                        | x  | x                                 | x   | x   |  |   |  | x  |
| 7.  | ATV Music Publishing of Canada Ltd./Welbeck Music of<br>Canada Corp., acquérir et transiger les droits<br>d'auteurs, de compositeurs et de musiciens<br>canadiens               | A                             | x                  | x                        | x  | x                                 |   |   |  |   | x  | x  |
| B.  | Acres Consulting Services Ltd./Acres Consulting<br>Service Ltd., fournir des services d'ingénierie<br>et de construction  | A                             | x                  | x                        |  |                                   | x   |   | x  |   |  | x  |
| 9.  | Adam Equipment Corp./Adam Equipment Canada<br>Ltd., importation, fabrication, vente et distribution<br>de matériel de boulangerie   | A                             | x                  | x                        | x  |                                   | x   |   | x  | x   | x  | x  |
| 10. | Ahmad, Dr. Syed Iqbal, et al, vente d'aliments au détail  | A                             | x                  | x                        |  |                                   |   |   |  |   | x  | x  |
| 11. | Altamil Corp./Altamil Corp., fabrication de dispositifs<br>d'assemblage entre les cabines et les remorques  | A                             | x                  | x                        | x  |                                   |   | x   |  |   |  | x  |
| 12. | Amsoil Inc./Amsoil Inc., distribution de lubrifiants<br>synthétiques, spécialement pour les automobiles   | A                             | x                  | x                        |  |                                   |   |   |  | x   | x  | x  |
| 13. | Aquila Favco Cranes Canada Ltd./Aquila Favco Cranes<br>Canada Ltd., supervision et construction de grues<br>hydrauliques pour la manutention des billes                         | A                             | x                  | x                        | x  |                                   |   | x   |  | x   | x  | x  |
| 14. | Arkin Distributing Co./81394 Canada Ltd., importation,<br>entreposage et distribution de jouets   | R                             |                    |                          |  |                                   |   |   |  |   |  |  |
| 15. | Armour Foods (Canada) Ltd./Mossbank Foods Ltd.,<br>fabrication de nouilles et de mélanges de soupe<br>aux nouilles  | A                             | x                  | x                        | x  | x                                 | x   |   |  | x   |  | x  |
| 16. | Ashknight Ltd./Microplus (Canada) Ltd., fabrication<br>de pompes à lave-glace pour automobiles en matière<br>plastique et de poignées pour appareils électriques                | A                             | x                  | x                        | x  | x                                 |   |   |  | x   | x  | x  |

| No. | Requérant/nouvelle entreprise<br>et secteur d'activités  | Autorisation (A)<br>Refus (R) | Hausse de l'emploi | Nouveaux investissements | Transformation accrue des<br>ressources ou plus grand<br>recours aux pièces et<br>services canadiens | Accroissement des<br>exportations | Participation canadienne<br>(actionnaires, administrateurs,<br>gestionnaires) | Accroissement de la<br>productivité et de<br>l'efficacité industrielles | Retèvement du développement<br>technologique | Apport de produits nouveaux<br>et plus variés | Effets bénéfiques en<br>matière de concurrence | Compatibilité avec les<br>politiques industrielles<br>et économiques |
|-----|--|-------------------------------|--------------------|--------------------------|--|-----------------------------------|---|---|--|---|--|--|
| 17. | Associated Electric and Gas Insurance Services Ltd./AEGIS Services Ltd., fournir en exclusivité des services d'experts-conseils en administration  | A                             | x                  | x                        |  |                                   |   |   |  |   |  | x  |
| 18. | Assor, Yvette et Mounir Zarour/Chez Borgia Lingerie Ltd., vente d'articles de lingerie et autres vêtements pour dames  | A                             | x                  | x                        |  |                                   | x   |   |  |   | x  | x  |
| 19. | Ateliers d'Art Marcou Inc./Ateliers d'Art Marcou Inc., sculpture de figurines et production d'articles faits à la main   | A                             | x                  | x                        | x  | x                                 | x   |   |  |   |  | x  |
| 20. | Atkin, Jack, Horticultural Associates Inc. et al/Seacliff Flowers Inc., culture de fleurs et de plantes de maison  | A                             | x                  | x                        | x  | x                                 | x   |   |  |   |  | x  |
| 21. | Atkinson, Guy F., Construction Co. et al/Coentreprise--Guy F. Atkinson Construction Co., J.A. Jones Construction Co., Al Johnson Construction Co., Arundel International Inc. et Commonwealth Construction Co., soumission et exécution de la construction du "Barrage Revelstoke" | A                             | x                  | x                        | x  |                                   | x   |   |  |   | x  | x  |
| 22. | Atlanta Stove Works/Atlanta Stove Works, importation et distribution, principalement de fourneaux, foyers et appareils de chauffage, à combustible solide, en fonte et en tôle   | R                             |                    |                          |  |                                   |   |   |  |   |  |  |
| 23. | Avions Pierre Robin/Avions Pierre Robin Inc., fabrication d'équipement de bord   | A                             | x                  | x                        | x  | x                                 | x   | x   | x  | x   | x  | x  |
| 24. | BMI Inc./BMI Inc. of Canada, fabrication, installation et réparation de produits réfractaires et résistants à la chaleur destinés à l'industrie de l'acier   | A                             | x                  | x                        | x  |                                   |   |   |  |   |  | x  |
| 25. | Bagaria, Mr. Santosh Kumar, et Mrs. Saroj/Le Boutique, vente d'artisanat indien  | A                             | x                  | x                        |  |                                   |   |   | x  |   |  | x  |
| 26. | Barrett, A. et al/Riess Engineering Ltd., services d'experts-conseils  | A                             | x                  | x                        |  | x                                 | x   | x   |  |   |  | x  |
| 27. | Barrett, Iral & Gwen/Supra Key Control Ltd., importation et vente de boîtes pour serrures  | A                             | x                  | x                        |  |                                   |   |   | x  |   |  | x  |
| 28. | Bate, Ian K., et al, renseigner les prêteurs hypothécaires sur les taxes municipales   | A                             | x                  | x                        | x  |                                   | x   | x   | x  |   |  | x  |
| 29. | Baumfolder Corp./Baumfolder Corp., importation et distribution de machines à plier le papier et de pièces de rechange  | A                             | x                  | x                        |  | x                                 |   |   |  |   | x  | x  |
| 30. | Baxter Minerals Ltd./Yale Associates Limited Partnership, exploration et exploitation minière concentrée sur les métaux, sauf l'uranium  | A                             | x                  | x                        | x  |                                   | x   |   |  |   |  | x  |
| 31. | Beaufort Navigation (Western) Ltd./Beaufort Navigation (Western) Ltd., agence de transport maritime  | A                             | x                  | x                        | x  |                                   | x   |   |  |   |  | x  |
| 32. | Behrouzna, Mahmoud/Balco Travel Ltd., fournir des services d'agence de voyage  | A                             | x                  | x                        | x  |                                   |   |   |  |   | x  | x  |



| No. | Requérant/nouvelle entreprise<br>et secteur d'activités  | Autorisation (A)<br>Refus (R) | Hausse de l'emploi | Nouveaux investissements | Transformation accrue des<br>ressources ou plus grand<br>recours aux pièces et<br>services canadiens | Accroissement des<br>exportations | Participation canadienne<br>(actionnaires, administrateurs,<br>gestionnaires) | Accroissement de la<br>productivité et de<br>l'efficacité industrielles | Relevement du développement<br>technologique | Apport de produits nouveaux<br>et plus variés | Effets bénéfiques en<br>matière de concurrence | Compatibilité avec les<br>politiques industrielles<br>et économiques |
|-----|--|-------------------------------|--------------------|--------------------------|--|-----------------------------------|---|---|--|---|--|--|
| 33. | Belco Pollution Control Corp./Belco Pollution Control of Canada Ltd., conception de systèmes de lutte contre la pollution de l'air et de l'eau   | R                             |                    |                          |  |                                   |   |   |  |   |  |  |
| 34. | Benoit, Antoine et al/Organification Antoine Benoit (Canada) Ltée, fournir des services de planification pour le développement immobilier  | A                             | x                  | x                        |  |                                   | x   |   |  | x   |  | x  |
| 35. | Bentley Laboratories Inc./Bentley Laboratories of Canada, importation de fournitures et d'équipement médicaux  | A                             | x                  | x                        |  |                                   | x   |   |  |   | x  | x  |
| 36. | Berger, Martin S./Invention Marketing Inc., aide aux inventeurs pour la commercialisation de leurs inventions  | A*                            | x                  | x                        |  |                                   |   |   |  |   |  | x  |
| 37. | Beverly Group Inc., The/Protective Equipment of Canada Ltd., fabrication de camions et d'automobiles à l'épreuve des balles et des bombes, des vestes protectrices et de l'équipement pour la manutention des bombes | A                             | x                  | x                        | x  | x                                 |   | x   |  | x   |  | x  |
| 38. | Bilsom International Ltd./Bilsom International Ltd., importation, promotion et vente de prothèses auditives  | A                             | x                  | x                        | x  |                                   | x   |   |  |   | x  | x  |
| 39. | Bimitash & Co. Ltd./Bimitash & Co. Ltd., exportation de papiers finis et semi-finis, de textiles et de produits électriques  | A                             | x                  | x                        | x  | x                                 | x   |   |  |   | x  | x  |
| 40. | Blinick, Edward, et Joseph Wolf GmbH & Co. KG/Wolf Bergstrasse (Canada) Co. Ltd., fabrication et distribution de produits de boulangerie   | A                             | x                  | x                        | x  | x                                 | x   | x   |  | x   |  | x  |
| 41. | Blum, Julius, Canada Ltd./Julius Blum Canada Ltd. importation et distribution de garnitures de meubles   | A                             | x                  | x                        |  |                                   | x   | x   |  | x   |  | x  |
| 42. | Boo, Peter D. et Mary H./Saints Winnipeg South Roller Skating Center Inc., exploitation d'un centre de patinage à roulettes  | A                             | x                  | x                        | x  |                                   |   |   |  | x   |  | x  |
| 43. | Bradbury Co., Inc., The/BCO Machine Tool Ltd., fabrication et vente de machines et d'équipement connexe  | A                             | x                  | x                        | x  |                                   | x   | x   |  |   |  | x  |
| 44. | Bradford Exchange Ltd., The/The Bradford Exchange Ltd., vente d'assiettes décoratives produites en quantités limitées aux collectionneurs  | A                             | x                  | x                        | x  |                                   |   |   |  | x   |  | x  |
| 45. | Brassac, Françoise et al/Le Potier d'Étain Françoise Brassac Inc., importation au début et fabrication plus tard de produits en étain  | A                             | x                  | x                        | x  | x                                 | x   |   |  | x   |  | x  |
| 46. | Brower, William E./Burrito Factor, exploitation d'un restaurant d'aliments-minute (mets espagnols)   | A                             | x                  | x                        | x  |                                   |   |   |  | x   | x  | x  |
| 47. | Buckbee-Mears Co./Vision-Ease Canada Ltd., importation de lentilles ophtalmiques   | A                             | x                  | x                        |  |                                   | x   |   |  |   | x  | x  |
| 48. | Buffalo Color Corp./Buffalo Color Ltd., distribution de produits chimiques spéciaux  | A                             | x                  | x                        |  |                                   |   |   |  | x   |  | x  |
| 49. | Burger, Hans Sr., et al/Burger Superfire Canadian Ltd., fabrication et distribution de foyers en béton préfabriqué   | A                             | x                  | x                        | x  | x                                 | x   |   | x  | x   |  |  |
| 50. | Burtco Co. Inc./Burtco Services Ltd., fournir des habitations temporaires et permanentes, servir des repas et loger des employés de l'industrie et du gouvernement   | A                             | x                  | x                        |  |                                   |   |   |  |   | x  | x  |

| No. | Requérant/nouvelle entreprise<br>et secteur d'activités  | Autorisation (A)<br>Refus (R) | Hausse de l'emploi | Nouveaux investissements | Transformation accrue des<br>ressources ou plus grand<br>recours aux pièces et<br>services canadiens | Accroissement des<br>exportations | Participation canadienne<br>(actionnaires, administrateurs,<br>gestionnaires) | Accroissement de la<br>productivité et de<br>l'efficacité industrielles | Relèvement du développement<br>technologique | Apport de produits nouveaux<br>et plus variés | Effets bénéfiques en<br>matière de concurrence | Compatibilité avec les<br>politiques industrielles<br>et économiques |
|-----|--|-------------------------------|--------------------|--------------------------|--|-----------------------------------|---|---|--|---|--|--|
| 51. | Burton, William J., Ltd./William J.<br>Burton Ltd., traitement du poisson  | A                             | x                  | x                        | x  | x                                 |   |   |  | x   |  | x  |
| 52. | Business Exchange Inc. et Angela Dafoe/Business<br>Exchange of Toronto, chambre de compensation<br>pour le troc de produits et services  | A                             | x                  | x                        |  |                                   | x   |   |  |   |  | x  |
| 53. | Byham, William C. et Douglas W. Bray/Development<br>Dimensions International (Canada) Ltd.,<br>commercialisation de programmes de formation en<br>administration   | A                             | x                  | x                        |  |                                   |   | x   |  |   |  | x  |
| 54. | C.Y.B. Holding B.V./Stablex (Canada) Ltd.,<br>exploitation de centres de gestion des rebuts d'un<br>bout à autre du Canada, fourniture de services<br>d'experts-conseils et de destruction des rebuts<br>dangereux et toxiques | A                             | x                  | x                        |  |                                   | x   | x   | x  |   | x  | x  |
| 55. | Calberta Mini-Storage Ltd./Calberta Mini-Storage Ltd.,<br>fournir des installations d'entreposage au grand<br>public   | A                             | x                  | x                        |  |                                   |   |   |  | x   |  | x  |
| 56. | Camille Publishing Inc./Camille Publishing Inc.,<br>importation et vente de reproductions et autres<br>articles de décoration murale   | A                             | x                  | x                        |  |                                   |   |   |  | x   |  | x  |
| 57. | Canadian Apartment Leasing Ltd./Canadian Apartment<br>Leasing Ltd., agence de location pour les immeubles<br>d'appartements  | A                             | x                  |                          |  |                                   |   |   |  |   |  | x  |
| 58. | Cassidy, Frank L. Jr. et Richard Griskevich/Nuggett<br>Pipe & Supply Ltd., vente de matériaux de plomberie<br>et de construction à des entrepreneurs en construction   | A                             | x                  | x                        | x  |                                   | x   |   |  | x   |  | x  |
| 59. | Chattem Inc./Chattem Inc., vente de médicaments grand<br>public  | A                             | x                  | x                        | x  |                                   | x   |   | x  | x   | x  | x  |
| 60. | Cipriano, Salvatore, Enterprises Ltd./Salvatore<br>Cipriano Enterprises Ltd., importation et<br>distribution de fruits et légumes frais  | A                             | x                  | x                        | x  |                                   | x   | x   |  |   |  | x  |
| 61. | Coal Processing Consultants Ltd./Coal Processing<br>Consultants Ltd., fournir des services d'ingénieurs-<br>conseils   | A                             | x                  | x                        | x  |                                   | x   | x   | x  |   |  | x  |
| 62. | Coast Projects Ltd./Coast Projects Ltd., fournir des<br>services d'experts-conseils et des données pour les<br>projets de mise en valeur des ressources côtières   | A                             | x                  | x                        |  |                                   |   | x   |  | x   | x  | x  |
| 63. | Communications Technology (Canada) Ltd./Communications<br>Technology (Canada) Ltd. fabrication de serre-fils, de<br>produits de transmission, de dispositifs de contrôle et<br>de composants d'élastomères et d'époxy          | A                             | x                  | x                        | x  |                                   |   | x   | x  | x   |  | x  |
| 64. | Comprifix (Pty) Ltd. et al/Emseal Corp. Ltd., fabrication<br>de divers matériaux industriels   | A                             | x                  | x                        | x  | x                                 | x   |   |  | x   | x  | x  |
| 65. | Comprifix (Pty) Ltd./Greenex Canada Ltd., exportation de<br>divers matériaux industriels   | A                             | x                  | x                        |  | x                                 |   |   |  |   |  | x  |
| 66. | Compuserve Inc./Compuserve Inc., vente de services<br>informatiques  | R                             |                    |                          |  |                                   |   |   |  |   |  |  |

| No. | Requérant/nouvelle entreprise<br>et secteur d'activités   | Autorisation (A)<br>Refus (R) | Hausse de l'emploi | Nouveaux investissements | Transformation accrue des<br>ressources ou plus grand<br>recours aux pièces et<br>services canadiens | Accroissement des<br>exportations | Participation canadienne<br>(actionnaires, administrateurs,<br>gestionnaires) | Accroissement de la<br>productivité et de<br>l'efficacité industrielles | Relevement du développement<br>technologique | Apport de produits nouveaux<br>et plus variés | Effets bénéfiques en<br>matière de concurrence | Compatibilité avec les<br>politiques industrielles<br>et économiques |
|-----|---|-------------------------------|--------------------|--------------------------|--|-----------------------------------|---|---|--|---|--|--|
| 67. | Concept Now Cosmetics Ltd./Concept Now Cosmetics Ltd., vente de cosmétiques   | A                             | x                  | x                        |  |                                   |   |   |  | x   |  | x  |
| 68. | Conticommodity Services Inc./Conticommodity Services (Canada) Ltd., bureaux de courtage de diverses marchandises  | A                             | x                  | x                        |  |                                   | x   | x   |  |   | x  | x  |
| 69. | Costa, Allan et Luigi Smali/Cosmo Plastics Inc., fabrication de contenants en plastique par le procédé de soufflage   | A                             | x                  | x                        | x  | x                                 | x   |   |  |   |  | x  |
| 70. | Cruise & Coach Corp./Traveline Canada, vente d'excursions en Grèce  | A                             | x                  | x                        |  |                                   | x   |   |  |   | x  | x  |
| 71. | DER Travel Service Ltd./DER Travel Service Ltd., exploitation d'une agence de voyages   | A                             | x                  | x                        |  |                                   |   |   |  |   | x  | x  |
| 72. | Daishowa Canada Co. Ltd./Daishowa Canada Co. Ltd., achat de copeaux de bois et de pâtes pour les marchés d'exportation  | A                             |                    | x                        | x  | x                                 |   | x   |  |   |  | x  |
| 73. | Daisy of California Inc. et Livible Knits Inc. - Tricots Livible Inc./Hang Ten Prêt-à-Porter, fabrication et distribution de vêtements de plage, de sport et de tennis pour dames   | A                             | x                  | x                        | x  |                                   | x   | x   |  |   |  | x  |
| 74. | Dall'Agnese, Carlo et al/St. George Furniture Ltd., fabrication de meubles de haute qualité   | A                             | x                  | x                        | x  | x                                 | x   | x   |  |   |  | x  |
| 75. | Dawson, Walter et T.M. Hanlon/Computalog Services Ltd., services d'enregistrement de données  | A                             | x                  | x                        |  |                                   | x   |   | x  |   | x  | x  |
| 76. | de Jong, Ronald J. et Nancy H./Ronan Wood Ltd., entreposage et transport de bois d'oeuvre   | A                             | x                  | x                        |  | x                                 |   |   |  |   |  | x  |
| 77. | Degussa (Deutsche Gold-und Silber-Scheideanstalt vormals Roessler)/Degussa (Canada) Ltd., distribution de produits chimiques  | A                             | x                  | x                        | x  |                                   | x   |   | x  | x   | x  | x  |
| 78. | Denmontan Resources Ltd., et Mega Montan Canada (société en commandite)/Denmontan/Mega Montan (coentreprise), exploration de mines d'uranium et extraction, sous réserve de la politique du gouvernement sur la propriété des mines d'uranium | A                             | x                  | x                        | x  |                                   | x   |   |  |   |  | x  |
| 79. | Dodd Richardson and Ainsley Ltd./Dodd Richardson and Ainsley Ltd., vente de produits ménagers par correspondance  | A                             | x                  | x                        | x  |                                   | x   |   |  | x   |  | x  |
| 80. | Dominion Electric Protection Co. et le ECE Group/ADT Energy Systems Ltd.-ADT Systèmes d'Energie Ltée, service de surveillance et de gestion de la consommation d'énergie  | A                             | x                  | x                        | x  |                                   | x   | x   |  | x   | x  | x  |
| 81. | Dresser Industries Canada Ltd./Dresser Industries Canada Ltd. et Ideco Manufacturing, fabrication d'une gamme de véhicules pour l'exploitation des puits de pétrole et de gaz   | A                             | x                  | x                        | x  | x                                 |   | x   | x  | x   | x  | x  |
| 82. | Duneba International Ltd. and Hotel Development Corp. S.A./H.D.C. Services Ltd., offre de services et d'équipement pour les hôtels et diverses institutions   | A                             | x                  | x                        |  | x                                 | x   |   |  |   |  | x  |

| No. | Requérant/nouvelle entreprise<br>et secteur d'activités  | Autorisation (A)<br>Refus (R) | Hausse de l'emploi | Nouveaux investissements | Transformation accrue des<br>ressources ou plus grand<br>recours aux pièces et<br>services canadiens | Accroissement des<br>exportations | Participation canadienne<br>(actionnaires, administrateurs,<br>gestionnaires) | Accroissement de la<br>productivité et de<br>l'efficacité industrielles | Relèvement du développement<br>technologique | Apport de produits nouveaux<br>et plus variés | Effets bénéfiques en<br>matière de concurrence | Compatibilité avec les<br>politiques industrielles<br>et économiques |
|-----|--|-------------------------------|--------------------|--------------------------|--|-----------------------------------|---|---|--|---|--|--|
| 83. | Dynamic Sciences Inc./DSL Dynamic Sciences Ltd., fabrication d'appareils électroniques, réalisation d'études techniques, services d'experts-conseils et mise au point de logiciels; pour le secteur des transports notamment | R                             |                    |                          |  |                                   |   |   |  |   |  |  |
| 84. | Ede, Michael Geoffrey, LLB/Michael Ede Management Ltd., fabrication de supports de montage métalliques, de tuyaux armés flexibles avec raccords de laiton et d'appareils de contrôle de pression des pneus                   | A                             | x                  | x                        |  | x                                 | x   |   |  | x   |  | x  |
| 85. | Edelson M., Ltd., et al/M. Edelson Furs Canada Inc., commerce des fourrures  | A                             | x                  |                          | x  | x                                 |   |   |  |   |  | x  |
| 86. | Electro & Optical Systems Ltd. et al/Cotron North America Ltd., vente au début et fabrication ultérieure de récepteurs de contrôle et d'équipement de télévision en circuit fermé  | A                             | x                  | x                        | x  | x                                 |   |   |  |   |  | x  |
| 87. | Entreprises Razel Frères/Razel Constructeur Inc., construction de canaux, ponts et routes  | A                             | x                  | x                        | x  |                                   | x   |   | x  |   | x  | x  |
| 88. | Extel Corp./Extel Communications Canada Ltd., importation, distribution et entretien et fabrication ultérieure d'équipement de communications par télécopieur  | A                             | x                  | x                        | x  | x                                 | x   | x   | x  | x   | x  | x  |
| 89. | E-Z-EM (Canada) Ltd., Dennis Stone et John Nye/Nystone Chemicals Ltd., extraction minière et production de sulfate de baryum   | A                             | x                  | x                        | x  | x                                 | x   |   |  | x   | x  | x  |
| 90. | Fairfield American Corp./Fairfield Chemical Canada Ltd., importation et distribution d'insecticides ménagers et commerciaux, de produits d'entretien, etc.   | A                             | x                  | x                        |  |                                   |   |   |  | x   | x  | x  |
| 91. | Far North Chemicals Ltd./Far North Chemicals Ltd., importation d'insecticides, d'herbicides et de pesticides   | A                             | x                  | x                        | x  |                                   |   |   |  | x   | x  | x  |
| 92. | Feuer Hide and Skin International Inc./Cantan Leather Corp., importation et finition de peaux semi-traitées  | A                             | x                  | x                        | x  | x                                 | x   |   | x  | x   | x  | x  |
| 93. | Finetape Canada Ltd./Finetape Canada Ltd., fabrication de bandes d'enregistrement magnétique et d'équipement connexe   | A                             | x                  | x                        | x  | x                                 | x   |   |  | x   |  | x  |
| 94. | Flannery, Monica/Telex Supply Co., distribution d'équipements divers pour les télécopieurs   | A                             | x                  | x                        | x  |                                   |   |   |  |   | x  | x  |
| 95. | Floating Point Systems, Inc./Floating Point Systems (Canada) Ltd., importation, vente et entretien d'un processeur à calcul en virgule flottant  | R                             |                    |                          |  |                                   |   |   |  |   |  |  |
| 96. | Fluor Canada Ltd./Kilsby Tubesupply, distribution de tuyaux et de tubes en métal   | R                             |                    |                          |  |                                   |   |   |  |   |  |  |
| 97. | Foodmaker Inc./"Jack in the Box", exploitation d'un restaurant d'aliments-minute   | R                             |                    |                          |  |                                   |   |   |  |   |  |  |
| 98. | Fordath Ltd. et Bakelite Thermosets Ltd./Fordath Bakelite Ltd., fabrication de liants de résine synthétique destinés aux fonderies et, fabrication ultérieure d'équipement et de produits auxiliaires avec services connexes | A                             | x                  | x                        | x  |                                   | x   |   |  | x   |  | x  |

| No.  | Requérant/nouvelle entreprise<br>et secteur d'activités   | Autorisation (A)<br>Refus (R) | Hausse de l'emploi | Nouveaux investissements | Transformation accrue des<br>ressources ou plus grand<br>recours aux pièces et<br>services canadiens | Accroissement des<br>exportations | Participation canadienne<br>(actionnaires, administrateurs,<br>gestionnaires) | Accroissement de la<br>productivité et de<br>l'efficacité industrielles | Relèvement du développement<br>technologique | Apport de produits nouveaux<br>et plus variés | Effets bénéfiques en<br>matière de concurrence | Compatibilité avec les<br>politiques industrielles<br>et économiques |
|------|---|-------------------------------|--------------------|--------------------------|--|-----------------------------------|---|---|--|---|--|--|
| 99.  | Friberg, Bengt O. et al/1)Wedge-Loc Ltd.<br>2) Nordic Ltd., 1) fabrication et 3) distribution<br>d'attachés à l'épreuve des secousses   | A                             | x                  | x                        | x  | x                                 | x   |   |  | x   |  | x  |
| 100. | Gabbiani Machinerie (Canada) Ltée-Gabbiani Machinery<br>(Canada) Ltd./Gabbiani Machinery (Canada) Ltd.-<br>Gabbiani Machinerie (Canada) Ltée, fabrication<br>de machines et d'équipement connexe pour les<br>industries de menuiserie | A                             | x                  | x                        | x  | x                                 | x   | x   | x  | x   | x  | x  |
| 101. | Gamebridge Investments Ltd./ICM Mould Manufacturers<br>Inc., fabrication de moules et de lames pour les<br>chaussures de loisir moulées par injection   | A                             | x                  | x                        | x  |                                   | x   |   | x  |   |  | x  |
| 102. | Gamebridge Investments Ltd./Micron Sports Products<br>Inc., fabrication et distribution de chaussures<br>moulées en plastique de tous genres  | A                             | x                  | x                        | x  | x                                 | x   |   |  |   |  | x  |
| 103. | General Theraphysical Inc./The Physiotherapy Equipment<br>Co. of Canada Ltd., importation, distribution et<br>entretien d'équipements de physiothérapie   | A                             | x                  | x                        | x  |                                   |   |   |  |   | x  | x  |
| 104. | Geosource Canada Ltd./Geosource Canada Ltd., vente<br>d'instruments géophysiques destinés à l'exploration<br>pétrolière et gazière et fabrication de câbles<br>géophones  | A                             | x                  | x                        |  |                                   |   |   |  | x   |  | x  |
| 105. | Gibbs, Bernard, Betty & Gina/Bernard Gibbs Enterprises<br>Ltd., fourniture de tous les services nécessaires à<br>l'occasion des mariages  | A                             | x                  | x                        | x  |                                   |   |   |  |   |  | x  |
| 106. | Gilbey, Gérald J.A./Rosberry Investment Ltd., vente de<br>vêtements pour dames  | A                             | x                  | x                        | x  |                                   | x   |   |  | x   |  | x  |
| 107. | Goldstein, Arnold, Ltd./Arnold Goldstein Ltd., services<br>d'experts-conseils à l'industrie de la chaussure   | A                             | x                  |                          |  |                                   | x   | x   |  |   | x  | x  |
| 108. | Goose Bay Timber Co. Ltd./Goose Bay Timber Co. Ltd.,<br>exploitation d'une scierie  | A                             | x                  | x                        | x  | x                                 | x   |   |  |   |  | x  |
| 109. | Gordian Associates Inc./Gordian Research & Consulting<br>Ltd., recherches en sciences et activités d'experts-<br>conseils   | A                             | x                  | x                        |  |                                   | x   |   | x  |   |  | x  |
| 110. | Grand-Dreyco Export Management Ltd./Grant-Dreyco Export<br>Management Ltd., exportation de produits automobiles de<br>fabrication canadienne  | A                             | x                  | x                        |  | x                                 | x   |   |  |   |  | x  |
| 111. | Grass Growers Inc./Grass Growers Inc., mélange, emballage<br>et commercialisation d'algues marines provenant du Canada  | A                             | x                  | x                        | x  |                                   | x   |   |  | x   | x  | x  |
| 112. | Grohs, Harvey L./Harvey's Skindiving Suits of Canada Inc.,<br>fabrication et distribution de vêtements de plongée<br>sons-marine  | A                             | x                  | x                        | x  | x                                 | x   |   |  | x   |  | x  |
| 113. | Grossfilllex S.A.R.L./Grosfilllex Inc., distribution de<br>portes pliantes et de cloisons en plastique  | A                             | x                  | x                        | x  |                                   | x   |   |  | x   | x  | x  |
| 114. | Gulf Canada Ltd./Gulf Canada Ltd., exploration et<br>exploitation de charbonnages   | A                             | x                  | x                        | x  | x                                 | x   | x   | x  |   |  | x  |
| 115. | Hammer, Mitchell/Target Manufacturers Ltd., fabrication<br>de filtres à air destinés au marché des pièces de rechange<br>pour automobiles   | A                             | x                  | x                        | x  | x                                 |   |   |  | x   |  | x  |

| No.  | Requérant/nouvelle entreprise<br>et secteur d'activités   | Autorisation (A)<br>Refus (R) | Hausse de l'emploi | Nouveaux investissements | Transformation accrue des<br>ressources ou plus grand<br>recours aux pièces et<br>services canadiens | Accroissement des<br>exportations | Participation canadienne<br>(actionnaires, administrateurs,<br>gestionnaires) | Accroissement de la<br>productivité et de<br>l'efficacité industrielles | Relevement du développement<br>technologique | Apport de produits nouveaux<br>et plus variés | Effets bénéfiques en<br>matière de concurrence | Compatibilité avec les<br>politiques industrielles<br>et économiques |
|------|---|-------------------------------|--------------------|--------------------------|--|-----------------------------------|---|---|--|---|--|--|
| 116. | Harris, Pat., of Canada Ltd./Pat Harris<br>of Canada Ltd., vente de produits ménagers par<br>correspondance   | A                             | x                  | x                        | x  |                                   |   |   |  |   |  | x  |
| 117. | Hathaway & Muddiman Ltd./Inter-Gems (Canada)<br>Ltd., négociants de diamants et de pierres<br>précieuses  | A                             | x                  | x                        |  |                                   |   |   |  | x   |  | x  |
| 118. | Hlustik, John, Design Ltd. et Colin McElliot/<br>John Hlustik Design Associates Ltd., services<br>d'experts-conseils en design, conception, technique<br>et commercialisation à l'industrie de la chaussure | A                             | x                  | x                        |  |                                   | x   | x   |  |   |  | x  |
| 119. | Holly Energy Inc./Holly Energy Inc., prospection,<br>extraction et production de pétrole et de gaz naturel  | A                             | x                  | x                        | x  |                                   | x   |   |  |   |  | x  |
| 120. | Hydron Canada Ltd./Hydron Canada Ltd., fabrication de<br>verres de contact et d'accessoires connexes  | A                             | x                  | x                        | x  |                                   |   |   |  |   | x  | x  |
| 121. | Hygiene-Technik Canada Ltd./Hygiene-Technik Canada<br>Ltd., conception et fabrication d'équipement pour les<br>hôpitaux   | A                             | x                  | x                        | x  | x                                 | x   |   |  |   | x  | x  |
| 122. | IBH Machinery Inc./IBH Machinery Inc., importation au<br>début et fabrication ultérieure d'une gamme de<br>chargeuses à benne frontale  | A                             | x                  | x                        |  | x                                 | x   |   |  | x   |  | x  |
| 123. | ICS Inc./ICS International Construction Services Ltd.,<br>exportation de matériaux et de services de<br>construction  | A                             | x                  | x                        |  | x                                 | x   |   |  |   |  | x  |
| 124. | IVO Industries Inc. et W.J. Westaway Co. Ltd., vente<br>de compteurs et indicateurs pour fins industrielles   | A                             | x                  | x                        |  |                                   |   |   |  | x   | x  | x  |
| 125. | Ianer Management Services Ltd./Ianer Management<br>Services Ltd., services de gestion aux médecins  | A                             | x                  |                          |  |                                   |   | x   |  | x   |  | x  |
| 126. | Information, Marketing, Editions Spécialisées (IMES)/<br>IMES Diffusion Ltée, vente d'agenda et de formules<br>d'ordonnance de médicaments  | A*                            | x                  |                          |  |                                   | x   |   |  | x   |  | x  |
| 127. | Interdandy A.G./Stimorol (Canada) Inc., distribution<br>de gomme à mâcher et produits de confiserie   | A                             | x                  | x                        |  |                                   |   |   |  |   | x  | x  |
| 128. | Invirex Demolition Inc. et B.J. Sudderth/coentreprise--<br>Invirex Demolition Inc. et B.J. Equipment Co.,<br>démolition et récupération industrielles   | A                             | x                  | x                        |  |                                   |   |   |  |   |  | x  |
| 129. | Irish Sugar Co. Ltd./Erin Foods Canada Ltd., emballage<br>et vente de soupes déshydratées   | A                             | x                  | x                        | x  |                                   | x   | x   |  |   |  | x  |
| 130. | Itoman (Canada) Inc./Itoman (Canada) Inc. service<br>international d'import-export  | A                             | x                  | x                        |  | x                                 | x   |   |  |   | x  | x  |
| 131. | Jesse Equipment Ltd./Jesse Equipment Ltd., fabrication<br>et vente de machines à isoler   | A                             | x                  | x                        | x  | x                                 |   |   |  | x   |  | x  |
| 132. | Johnson, Floyd D., et Paul D. Rogers/JMR Canada Ltd.,<br>commercialisation de systèmes de satellites à effet<br>Doppler pour le matériel de positionnement géodésique                                       | A                             | x                  | x                        |  | x                                 | x   |   | x  | x   | x  | x  |
| 133. | Johnson & Johnson Ltd.-Johnson & Johnson Ltée/<br>Johnson & Johnson Ltd.-Johnson & Johnson Ltée, extraction<br>de feldspath de catégorie pour soins dentaires   | A                             | x                  | x                        | x  | x                                 |   |   |  |   |  | x  |

| No.  | Requérant/nouvelle entreprise<br>et secteur d'activités   | Autorisation (A)<br>Refus (R) | Hausse de l'emploi | Nouveaux investissements | Transformation accrue des<br>ressources ou plus grand<br>recours aux pièces et<br>services canadiens | Accroissement des<br>exportations | Participation canadienne<br>(actionnaires, administrateurs,<br>gestionnaires) | Accroissement de la<br>productivité et de<br>l'efficacité industrielles | Relevement du développement<br>technologique | Apport de produits nouveaux<br>et plus variés | Effets bénéfiques en<br>matière de concurrence | Compatibilité avec les<br>politiques industrielles<br>et économiques |
|------|---|-------------------------------|--------------------|--------------------------|--|-----------------------------------|---|---|--|---|--|--|
| 134. | Johnson, Lawrence Edward/Plating Hoists Ltd.,<br>conception, assemblage et installation d'appareils de<br>levage automatique pour les industries<br>d'électroplastie des plastiques et du métal | A                             | x                  | x                        | x  | x                                 | x   |   |  | x   |  | x  |
| 135. | Jones, Robert Trent, Ltd./Robert Trent Jones Ltd.,<br>conception et supervision de la construction de<br>terrains de golf   | A                             | x                  |                          |  |                                   |   |   |  | x   |  | x  |
| 136. | Kehm, Walter et al/EDA Collaborative Inc., vente<br>de services d'experts-conseils  | A                             | x                  | x                        |  |                                   | x   |   |  | x   |  | x  |
| 137. | Kelvin Energy Ltd./Kelvin Energy Ltd., prospection,<br>extraction et production d'uranium et d'autres<br>minéraux sans hydrocarbures liés à l'uranium   | A                             | x                  | x                        |  |                                   | x   |   |  |   |  | x  |
| 138. | Korska A/S et al/Shako Ltd., vente d'équipement<br>de dosage, de mélange et de manutention du béton   | A                             | x                  | x                        | x  | x                                 |   | x   |  |   |  | x  |
| 139. | Kramer, Marc/Alenite Aware Products Ltd.,<br>distribution de composants de trophées et plaques<br>et de figurines   | A                             | x                  | x                        | x  |                                   |   |   |  | x   |  | x  |
| 140. | Kramer, Marc et Al Weiss/MAK Trophy Products Ltd.,<br>distribution de composants en simili-marbre pour<br>plaques et trophées   | A                             | x                  | x                        | x  |                                   |   |   |  | x   |  | x  |
| 141. | Kukje Corp. Ltd./Kukje Corp. Ltd., société d'import-<br>export  | A                             | x                  | x                        | x  | x                                 | x   |   |  | x   |  | x  |
| 142. | Lahrman Guenter F./Lahrman Engineering and<br>Construction Ltd., construction d'équipement<br>d'ingénierie pour les routes et les pistes d'aéroports  | A                             | x                  | x                        |  |                                   | x   |   | x  |   | x  | x  |
| 143. | Laidlaw Wire of Canada Ltd./Laidlaw Wire of Canada<br>Ltd., fabrication et distribution de spécialités<br>chimiques pour le blanchissage et le nettoyage  | A                             | x                  | x                        | x  |                                   |   | x   |  |   |  | x  |
| 144. | LaValley Engineering Ltd./LaValley Engineering Ltd.,<br>vente, installation et entretien d'une gamme de<br>produits renforcés en fibres de verre destinés<br>à l'industrie des pâtes et papiers | A                             | x                  | x                        | x  |                                   | x   |   |  |   |  | x  |
| 145. | Les Modes Henri Pierre Inc. - Henri Pierre Fashions<br>Inc., distribution au début et fabrication ultérieure<br>de vêtements sport et prêt-à-porter pour dames                                  | A                             | x                  | x                        | x  |                                   | x   |   |  |   |  | x  |
| 146. | Lifespring Inc./Lifespring Canada Ltd., organiser des<br>séminaires de perfectionnement personnel   | A                             | x                  | x                        | x  |                                   | x   |   |  | x   | x  | x  |
| 147. | Linsky, Herbert A., Associates (Canada) Ltd./<br>Herbert A. Linsky Associates (Canada) Ltd.,<br>exportation de bandes préenregistrées et de<br>disques  | A                             | x                  | x                        | x  | x                                 | x   |   |  |   |  | x  |
| 148. | Lipe-Rollway/Lipe Clutch Products, fabrication<br>d'embrayages et de pièces connexes  | A                             | x                  | x                        | x  |                                   |   |   |  |   | x  | x  |
| 149. | Loram International B.C. Ltd. et al/Loram<br>International and Associates soumissionner<br>et construire le barrage de terre de Revelstoke pour<br>la B.C. Hydro.                               | A                             | x                  | x                        | x  |                                   | x   |   |  |   | x  | x  |
| 150. | M.E. Boilers Canada Ltd./M.E. Boilers Canada Ltd.,<br>fabrication de générateurs de vapeur à haute<br>pression  | A                             | x                  | x                        | x  |                                   | x   |   | x  | x   |  | x  |
| 151. | M.F. Bank & Co. Inc./M.F. Bank & Co. Ltd.,<br>disposition de l'équipement récupéré pour les<br>compagnies d'assurance   | A                             | x                  | x                        | x  |                                   |   |   |  |   | x  | x  |

| No.  | Requérant/nouvelle entreprise<br>et secteur d'activités   | Autorisation (A)<br>Refus (R) | Hausse de l'emploi | Nouveaux investissements | Transformation accrue des<br>ressources ou plus grand<br>recours aux pièces et<br>services canadiens | Accroissement des<br>exportations | Participation canadienne<br>(actionnaires, administrateurs,<br>gestionnaires) | Accroissement de la<br>productivité et de<br>l'efficacité industrielles | Relevement du développement<br>technologique | Apport de produits nouveaux<br>et plus variés | Effets bénéfiques en<br>matière de concurrence | Compatibilité avec les<br>politiques industrielles<br>et économiques |
|------|---|-------------------------------|--------------------|--------------------------|--|-----------------------------------|---|---|--|---|--|--|
| 152. | Madax Graphic Products Ltd./Madax Graphics Products Ltd., importation, distribution et entretien d'appareils photographiques  | A                             | x                  | x                        | x  |                                   |   | x   |  |   | x  | x  |
| 153. | Madshus Skifabrikk A/S/Madshus Ski Canada Inc., fabrication de skis de fond   | A                             | x                  | x                        | x  |                                   | x   | x   | x  |   |  | x  |
| 154. | Make Waves Instrument Corp./Make Waves Instrument Corp., montage d'accessoires d'automobiles importés   | A                             | x                  | x                        | x  |                                   |   |   |  | x   | x  | x  |
| 155. | Mallon & Dorney Co. Ltd. et William Burke/Mallon & Dorney (Canada) Ltd., courtage des devises étrangères  | A                             | x                  | x                        | x  |                                   | x   |   |  |   | x  | x  |
| 156. | Mandev International B.V./Mandev Training Ltd., conception de programmes de formation pour vendeurs   | A                             | x                  | x                        | x  |                                   |   | x   |  |   |  | x  |
| 157. | March, Chait & Associates Direct Marketing of Canada Ltd./March, Chait & Associates Direct Marketing of Canada Ltd., publicité à réponse directe  | A                             | x                  | x                        |  |                                   | x   |   |  |   |  | x  |
| 158. | Marline Oil Corp./Marline Oil Corp., prospection et production d'uranium et autres minéraux sans hydrocarbures  | A                             | x                  | x                        | x  |                                   | x   |   |  |   |  | x  |
| 159. | Marteau, Raymond et Monique/Entreprise T.E.P. Inc., services d'imperméabilisation du béton et d'autres matériaux de construction poreux   | A                             | x                  | x                        | x  |                                   |   |   |  |   |  | x  |
| 160. | Martin, R.P. and Co. Ltd., courtage de devises étrangères   | A                             | x                  |                          |  |                                   |   |   |  |   | x  | x  |
| 161. | Marx, Louis, & Co. Inc./Marx Toys Canada Ltd., importation de jeux et jouets  | R                             |                    |                          |  |                                   |   |   |  |   |  |  |
| 162. | Mathiason, Mrs. Ivy/Willis Pavillion and Canadian Concession, services de traiteur  | A                             | x                  | x                        |  |                                   |   |   |  |   |  | x  |
| 163. | Mazzarelli, August Sr. et August Jr./Maco-Line of Canada Ltd., fabrication de cadres de parapluies en métal   | A                             | x                  | x                        | x  |                                   |   |   |  |   | x  | x  |
| 164. | Mazzawi, Gabi et Fouad/1)Mazbi Trading Inc. 2) Blueball Convenience Stores Inc., 1) importation d'aliments du Moyen-Orient au Canada et exportation de marchandises du Canada au Moyen-Orient et 2) exploitation de magasins de dépannage | A                             | x                  | x                        |  | x                                 | x   |   |  |   |  | x  |
| 165. | McDermott & Gamache Sales Ltd./McDermott & Gamache Sales Ltd., importations de fils à coudre et de produits connexes pour l'industrie du vêtements  | R                             |                    |                          |  |                                   |   |   |  |   |  |  |
| 166. | McMorris & Associates Inc./McMorris & Associates Inc., exploitation d'un restaurant   | A                             | x                  | x                        | x  |                                   |   |   |  |   |  | x  |
| 167. | McMullen, John J., Associates Inc., et German & Milne/Canadian Naval Systems Associates, conception de navires  | A                             | x                  |                          | x  |                                   | x   |   | x  |   | x  | x  |
| 168. | Mecan aids Ltd./Mecan aids North America Inc., fabrication d'appareils mécaniques spéciaux pour les personnes handicapées ou invalides  | A                             | x                  | x                        |  | x                                 |   |   |  | x   |  | x  |
| 169. | Medkar Ltd./Medkar Ltd., fabrication et commercialisation de stimulateurs destinés à contrôler les douleurs aiguës et chroniques  | A                             | x                  | x                        | x  | x                                 | x   |   | x  | x   | x  | x  |



| No.  | Requérant/nouvelle entreprise<br>et secteur d'activités   | Autorisation (A)<br>Refus (R) | Hausse de l'emploi | Nouveaux investissements | Transformation accrue des<br>ressources ou plus grand<br>recours aux pièces et<br>services canadiens | Accroissement des<br>exportations | Participation canadienne<br>(actionnaires, administrateurs,<br>gestionnaires) | Accroissement de la<br>productivité et de<br>l'efficacité industrielles | Relevement du développement<br>technologique | Apport de produits nouveaux<br>et plus variés | Effets bénéfiques en<br>matière de concurrence | Compatibilité avec les<br>politiques industrielles<br>et économiques |
|------|---|-------------------------------|--------------------|--------------------------|--|-----------------------------------|---|---|--|---|--|--|
| 170. | Mercer Tool Corp./Mercer Tool Corp.,<br>importation et distribution de limes pour<br>machinistes et d'autres outils manuels   | A                             | x                  | x                        |  |                                   | x   |   |  |   |  | x  |
| 171. | Metoil International Inc./Metoil International,<br>préparation et distribution de produits<br>pétrochimiques destinés à l'industrie<br>automobile   | A                             | x                  | x                        | x  | x                                 | x   |   |  | x   | x  | x  |
| 172. | Milton Bradley International Inc./Milton<br>Bradley Canada Ltd., distribution au début<br>et fabrication ultérieure de jouets, jeux et<br>artisanat   | A                             | x                  | x                        | x  |                                   | x   | x   | x  |   |  | x  |
| 173. | Mogull, Ivan, Music Corp./Ivan Mogull Music (Canada)<br>Inc., édition musicale  | A                             | x                  | x                        |  | x                                 | x   |   |  | x   |  | x  |
| 174. | Mohawk Industries Inc./Mohawk Fabricators Inc.,<br>fabrication d'appareils de chauffage à l'huile<br>en tôle  | R                             |                    |                          |  |                                   |   |   |  |   |  |  |
| 175. | Mohawk Industries Inc. (deuxième demande),<br>fabrication d'appareils de chauffage à l'huile en<br>tôle   | A                             | x                  | x                        | x  | x                                 |   |   | x  |   |  | x  |
| 176. | Molmax (Canada) Inc./Molmax (Canada) Inc., distribution<br>de bagages en cuir souple de haute qualité   | A                             |                    | x                        |  |                                   |   |   |  | x   | x  | x  |
| 177. | Molnlycke Ltd./Molnlycke Ltd., vente au début et<br>fabrication ultérieure de files à coudre en<br>polyester et en coton  | A                             | x                  | x                        |  |                                   |   |   |  |   |  | x  |
| 178. | Monarch Knitting Machinery (Canada) Ltd./Monarch<br>Knitting Machinery (Canada) Ltd., vente et réparation<br>de machines à tricoter, des aiguilles et des<br>pièces de rechange                         | A                             | x                  |                          |  |                                   |   | x   |  | x   | x  | x  |
| 179. | Moss Music Group (Canada) Inc., The/The Moss Music<br>Group (Canada) Inc. production et distribution<br>d'enregistrements de musique classique sur<br>disques et sur bandes                             | A                             | x                  | x                        |  | x                                 | x   |   |  | x   | x  | x  |
| 180. | Muir, Isobel C./Bichem Industries Ltd., fabrication<br>de résines spéciales et d'additifs chimiques pour<br>la confection d'encre d'imprimerie et de peintures  | A                             | x                  | x                        | x  |                                   | x   |   |  |   |  | x  |
| 181. | N.K.R. AB/NKR Environments Ltd., montage et<br>distribution de meubles de bureau et fabrication de<br>composants  | A                             | x                  | x                        | x  | x                                 | x   |   |  | x   |  | x  |
| 182. | N/S Car Wash Enterprise Inc./N/S Car Wash Enterprises<br>(Canada) Inc., vente d'équipement et de fournitures<br>connexes pour les lave-autos  | A                             | x                  | x                        | x  |                                   | x   |   |  | x   | x  | x  |
| 183. | National Casein (Canada) Inc./National Casein (Canada)<br>Inc., fabrication et distribution d'adhésifs pour le<br>collage du bois, du contreplaqué et du placage  | A                             | x                  | x                        | x  | x                                 | x   |   |  |   | x  | x  |
| 184. | National Lacquer and Paints Products Co. Ltd., The/<br>Handy R&D Canada Ltd., recherches sur les adhésifs,<br>peintures et préparations chimiques au début et<br>fabrication ultérieure de ces produits | A                             | x                  | x                        |  | x                                 | x   |   | x  |   |  | x  |

| No.  | Requérant/nouvelle entreprise<br>et secteur d'activités   | Autorisation (A)<br>Refus (R) | Hausse de l'emploi | Nouveaux investissements | Transformation accrue des<br>ressources ou plus grand<br>recours aux pièces et<br>services canadiens | Accroissement des<br>exportations | Participation canadienne<br>(actionnaires, administrateurs,<br>gestionnaires) | Accroissement de la<br>productivité et de<br>l'efficacité industrielles | Relèvement du développement<br>technologique | Apport de produits nouveaux<br>et plus variés | Effets bénéfiques en<br>matière de concurrence | Compatibilité avec les<br>politiques industrielles<br>et économiques |
|------|---|-------------------------------|--------------------|--------------------------|--|-----------------------------------|---|---|--|---|--|--|
| 185. | Nature's Sunshine Products of Canada Ltd./<br>Nature's Sunshine Products of Canada Ltd., vente<br>d'aliments naturels et de matériel éducatif<br>concernant la santé et la nutrition      | A                             | x                  | x                        | x  |                                   | x   |   |  | x   | x  | x  |
| 186. | Neostyle Canada Ltd./Neostyle Canada Ltd.,<br>importation, exportation et réparation au début<br>et fabrication ultérieure de produits oculaires  | A                             | x                  | x                        | x  |                                   | x   |   |  | x   |  | x  |
| 187. | Netumar Navigation (Canada) Ltd. - Navigation Netumar<br>(Canada) Ltée/Netumar Navigation (Canada) Ltd. -<br>Navigation Netumar (Canada) Ltée, exploitation d'une<br>agence de navigation | A                             | x                  | x                        | x  |                                   | x   |   |  | x   |  | x  |
| 188. | New Balance Inc./New Balance Athletic Shoe Canada<br>Inc., distribution d'espadrilles et de vêtements et<br>articles de sport fabriqués par le requérant                                  | A                             | x                  | x                        | x  |                                   | x   | x   | x  | x   |  | x  |
| 189. | Nolan Douglas Co., The/Douglas Rubber of Canada Ltd.,<br>production de mélanges spéciaux de caoutchouc répondant<br>aux exigences de chaque client  | A                             | x                  | x                        |  | x                                 | x   |   |  | x   |  | x  |
| 190. | Nor-Can Marine Ltd./Nor-Can Marine Manufacturing Ltd.,<br>fabrication de fils de plomb pour les filets de<br>pêche commerciale et services d'installation connexes                        | A                             | x                  | x                        | x  | x                                 | x   | x   |  |   |  | x  |
| 191. | Nordica S.p.A./Nordica (Canada) Ltd., distribution<br>de chaussures de ski et fabrication ultérieure<br>de chaussures pour le ski de fond   | R                             |                    |                          |  |                                   |   |   |  |   |  |  |
| 192. | North American Watch of Canada Ltd./North American<br>Watch of Canada Ltd., montage et vente de montres et<br>d'horloges  | A                             | x                  | x                        | x  |                                   |   |   |  | x   | x  | x  |
| 193. | Northern Feather International Ltd./Northern Feather<br>Ltd., fabrication de literie et importation et<br>distribution de literie de haute qualité  | A                             | x                  | x                        | x  |                                   | x   |   |  |   |  | x  |
| 194. | Northland Group Inc., The/Northland Canada Ltd.,<br>fabrication d'équipement de hockey  | A                             | x                  | x                        | x  | x                                 | x   | x   |  | x   | x  | x  |
| 195. | Nyco S.A./Nyconor Corp., vente au début et<br>fabrication ultérieure de lubrifiants synthétiques<br>répondant aux spécifications de l'aviation<br>civile et militaire                     | A                             | x                  | x                        | x  |                                   |   |   | x  | x   | x  | x  |
| 196. | Oste, James et al/Michael Ede Sales Ltd., vente<br>d'appareils servant à équilibrer la pression des pneus<br>de véhicules à doubles roues   | A                             | x                  | x                        |  |                                   | x   |   |  |   |  | x  |
| 197. | Overseas Projects Corp. of Canada Ltd./Overseas<br>Projects Corp. of Canada Ltd., fournir des garanties<br>financières aux exportateurs canadiens   | A                             | x                  | x                        | x  | x                                 | x   | x   |  |   | x  | x  |
| 198. | Oy Tampella AB/Tamrockdrills Inc., vente de matériel<br>de forage du roc et composants  | A                             | x                  | x                        | x  | x                                 | x   |   | x  | x   | x  | x  |
| 199. | Panafax Corp./Panafax Corp., importation, vente ou<br>location et entretien d'équipement béliographique   | A                             | x                  | x                        |  |                                   |   |   |  | x   | x  | x  |
| 200. | Panelera Corp./Panelera Corp. (Canada) Ltd., fabrication<br>et commercialisation de produits isolants   | A                             | x                  | x                        | x  | x                                 | x   | x   |  |   |  | x  |
| 201. | Pecunex Oil and Gas Partnership/Pecunex Oil and Gas<br>Partnership, exploration et exploitation de concessions<br>pétrolières et gazières   | A                             |                    | x                        | x  |                                   | x   |   |  |   |  | x  |

| No.  | Requérant/nouvelle entreprise<br>et secteur d'activités  | Autorisation (A)<br>Refus (R) | Hausse de l'emploi | Nouveaux investissements | Transformation accrue des<br>ressources ou plus grand<br>recours aux pièces et<br>services canadiens | Accroissement des<br>exportations | Participation canadienne<br>(actionnaires, administrateurs,<br>gestionnaires) | Accroissement de la<br>productivité et de<br>l'efficacité industrielles | Relevement du développement<br>technologique | Apport de produits nouveaux<br>et plus variés | Effets bénéfiques en<br>matière de concurrence | Compatibilité avec les<br>politiques industrielles<br>et économiques |
|------|--|-------------------------------|--------------------|--------------------------|--|-----------------------------------|---|---|--|---|--|--|
| 202. | Perry, Sheila Ann et al/NP Environmental Instruments Ltd., fabrication d'instruments et de systèmes électroniques servant au contrôle des eaux résiduaires, au contrôle continu des niveaux et au mesurage de l'écoulement des fluides | A                             | x                  | x                        | x  | x                                 | x   |   |  | x   |  | x  |
| 203. | Phillips, Herbert R. et al/Striker Aluminum Yachts Canada Ltd., fabrication de yachts en aluminium pour la pêche sportive  | A                             | x                  | x                        | x  | x                                 | x   | x   |  | x   |  | x  |
| 204. | Physicians Dispensing International/Iolab Canada, importation et distribution de scalpels et lentilles intraoculaires pour les médecins, cliniques et hôpitaux   | A                             | x                  | x                        |  |                                   |   |   |  | x   |  | x  |
| 205. | Popper, Frederick Emanuel/Fisheries Consultants of Canada, services d'experts-conseils et d'entrepreneurs généraux dans le domaine des pêcheries   | A                             | x                  |                          | x  | x                                 |   | x   |  |   |  | x  |
| 206. | Pouliot, Ronald Carl/Harbour Island Yachting, Hunting and Fishing Co. Ltd., exploitation d'un établissement de villégiature  | A                             | x                  | x                        | x  |                                   |   | x   |  |   | x  | x  |
| 207. | Power Consultants Inc./Power Consultants Inc., services de gestion   | A                             | x                  | x                        |  |                                   | x   |   |  |   |  | x  |
| 208. | Powers, Carmen Maria/Halley's Hair Design Ltd., exploitation d'un salon de coiffure et d'une boutique de vêtements pour dames  | A                             | x                  | x                        |  |                                   |   |   |  | x   |  | x  |
| 209. | Preussag Aktiengesellschaft/Métaux Ballast Inc. - Ballast Metals Inc., exploitation d'une fonderie   | A                             | x                  | x                        | x  | x                                 | x   | x   | x  |   |  | x  |
| 210. | Professional Bowling Ltd. et al/Sun and Water Products Ltd., importation au début et fabrication ultérieure de dispositifs de jets d'eau pour piscines   | A                             | x                  | x                        | x  |                                   | x   |   |  | x   |  | x  |
| 211. | Public Storage Inc./Canadian Mini-Warehouse Properties Ltd., mise au point et exploitation de mini-entrepôts   | A                             | x                  | x                        | x  |                                   | x   |   |  | x   | x  | x  |
| 212. | R.C. Sports Inc./R.C. Sports Ltd., fabrication et vente de patins à roulettes et distribution d'accessoires de patins à roulettes aux centres de patinage à roulettes  | A                             | x                  | x                        | x  |                                   |   |   |  | x   | x  | x  |
| 213. | R-I Inns of Canada Ltd./Rodeway Inns of America, franchisage d'hôtels et motels  | A                             | x                  |                          |  |                                   |   |   |  |   |  | x  |
| 214. | Regent Sports Corp./Regent Sports (Canada) Ltd., distribution d'articles de sport  | A                             | x                  | x                        | x  |                                   | x   |   |  |   |  | x  |
| 215. | Reiter, Lutz Willi, entretien et réparation du Matériel électronique et aide pour son utilisation  | A                             | x                  | x                        |  |                                   |   | x   |  |   |  | x  |
| 216. | Resource Recovery Corp. et al/Canadian Resource Recovery, mise au point de systèmes d'élimination des déchets  | A                             |                    | x                        | x  |                                   | x   | x   | x  |   |  | x  |
| 217. | Robroy Industries Inc./Robroy Industries Ltd., fabrication au début de conduits enduits d'epoxy et, plus tard fabrication d'enduits de plastique ainsi que les raccords et les accessoires connexes                                    | A                             | x                  | x                        | x  | x                                 | x   | x   |  | x   | x  | x  |

| No.  | Requérant/nouvelle entreprise<br>et secteur d'activités  | Autorisation (A)<br>Refus (R) | Hausse de l'emploi | Nouveaux investissements | Transformation accrue des<br>ressources ou plus grand<br>recours aux pièces et<br>services canadiens | Accroissement des<br>exportations | Participation canadienne<br>(actionnaires, administrateurs,<br>gestionnaires) | Accroissement de la<br>productivité et de<br>l'efficacité industrielles | Relevement du développement<br>technologique | Apport de produits nouveaux<br>et plus variés | Effets bénéfiques en<br>matière de concurrence | Compatibilité avec les<br>politiques industrielles<br>et économiques |
|------|--|-------------------------------|--------------------|--------------------------|--|-----------------------------------|---|---|--|---|--|--|
| 218. | Roy, J., Inc./J. Roy Inc., vente (détail et gros)<br>de matériel de plomberie et de chauffage  | A                             | x                  | x                        |  |                                   |   |   |  | x   | x  | x  |
| 219. | Royal Copenhagen Procelain Manufactory Ltd.<br>Royal Copenhagen Porcelain (Canada) Ltd.,<br>importation de produits en porcelaine, en terre<br>cuite et en pierre  | A                             | x                  | x                        |  |                                   |   | x   |  | x   |  | x  |
| 220. | S.P.S. Laboratories Ltd./SPS Laboratories Ltd.,<br>services de réparation et travaux d'ingénierie<br>avec ou sans contrat  | A                             | x                  | x                        |  |                                   | x   | x   |  | x   |  | x  |
| 221. | Saarberg Interplan GmbH/Saarberg Interplan Canada<br>Ltd., exploration et, sous réserve de la politique<br>gouvernementale sur les concessions minières<br>d'uranium, extraction de l'uranium et d'autres<br>minerais sans hydrocarbures | A                             | x                  | x                        | x  |                                   |   |   |  |   |  | x  |
| 222. | Safeguard Engine Parts Inc./Safeguard Engine<br>Parts Inc., entreposage et distribution au début<br>et fabrication ultérieure de pièces de rechange<br>pour automobiles  | A                             | x                  | x                        | x  | x                                 |   | x   |  |   |  | x  |
| 223. | Sarstedt, Walter/Sarstedt Inc. ou W. Sarstedt Inc.,<br>distribution d'instruments médicaux et de<br>fournitures aux hôpitaux et laboratoires   | A                             | x                  | x                        | x  |                                   |   |   |  |   |  | x  |
| 224. | Sauflon International/Sauflon International of<br>Canada Ltd., importation, fabrication et vente de<br>verres de contact et accessoires connexes   | A                             | x                  | x                        | x  |                                   | x   |   |  | x   | x  | x  |
| 225. | Schulman, Alan Jay et Victor Joseph Schwartz/<br>Brazil Contempo of Canada Ltd., importation et<br>distribution de meubles en cuir provenant du<br>Brésil  | R                             |                    |                          |  |                                   |   |   |  |   |  |  |
| 226. | Scroggins, Scott et al/Cambridge Paper Exports,<br>exportation de déchets de papier, spécialement<br>de papiers fins   | A                             | x                  | x                        |  | x                                 | x   |   |  |   |  | x  |
| 227. | Seismic Geocode (Overseas) Ltd./Seismic Geocode<br>(Overseas) Ltd., services de sismologie   | A                             | x                  | x                        |  |                                   |   |   | x  |   | x  | x  |
| 228. | Serstel Corp./Serstel of Canada Ltd., installation<br>et réparation d'installations pour la fabrication<br>d'acier à haute température   | A                             | x                  | x                        |  |                                   |   |   |  |   | x  | x  |
| 229. | Sharp, George G., Inc./George G. Sharp Marine<br>Systems (Canada) Ltd., services d'ingénierie et<br>architecture navales   | R                             |                    |                          |  |                                   |   |   |  |   |  |  |
| 230. | Sheftool of Canada Ltd./Sheftool of Canada Ltd.,<br>distribution d'outils manuels  | A                             | x                  | x                        |  |                                   | x   |   |  |   | x  | x  |
| 231. | Shorcan International Brokers Ltd./Shorcan<br>International Brokers Ltd., achat et vente<br>d'obligations et de certificats de dépôt négociables<br>des gouvernements canadiens et américains  | A                             | x                  | x                        | x  |                                   | x   |   |  |   | x  | x  |
| 232. | Shulman, Sanford/Isles National Portrait Studios,<br>portraits photographiques   | A                             | x                  | x                        |  |                                   | x   |   |  |   |  | x  |
| 233. | Silver Grizzly Timber Co. Ltd./Silver Grizzly Timber<br>Co. Ltd., coupe de bois pour les hélicoptères  | A                             | x                  | x                        | x  | x                                 | x   | x   | x  | x   | x  | x  |
| 234. | Sioux World Wide Inc./Sioux Canada, fabrication<br>d'appareils de nettoyage commercial et industriel   | A                             | x                  | x                        | x  | x                                 |   |   | x  | x   | x  | x  |

| No.  | Requérant/nouvelle entreprise<br>et secteur d'activités   | Autorisation (A)<br>Refus (R) | Hausse de l'emploi | Nouveaux investissements | Transformation accrue des<br>ressources ou plus grand<br>recours aux pièces et<br>services canadiens | Accroissement des<br>exportations | Participation canadienne<br>(actionnaires, administrateurs,<br>gestionnaires) | Accroissement de la<br>productivité et de<br>l'efficacité industrielles | Relevement du développement<br>technologique | Apport de produits nouveaux<br>et plus variés | Effets bénéfiques en<br>matière de concurrence | Compatibilité avec les<br>politiques industrielles<br>et économiques |
|------|---|-------------------------------|--------------------|--------------------------|--|-----------------------------------|---|---|--|---|--|--|
| 235. | Slalom Skiwear Inc./Slalom Sports Canada Ltd.,<br>fabrication de vêtements de ski alpin   | A                             | x                  | x                        | x  | x                                 |   |   |  |   |  | x  |
| 236. | Snow Machines Inc./Snow Machines Canada Ltd.,<br>fabrication de machines électriques servant à<br>produire de la neige poudreuse  | A                             | x                  | x                        | x  | x                                 | x   |   |  | x   | x  | x  |
| 237. | Société de Fabrication des Appareils Bourdon/<br>Manobourdon Inc., importation au début et<br>fabrication ultérieure de jauges à pression<br>destinées aux réacteurs atomiques        | A                             | x                  | x                        | x  |                                   |   | x   | x  |   |  | x  |
| 238. | Southeastern Applied Technology and Services<br>Industry Ltd./Southeastern Applied Technology<br>and Services Industry Ltd., achat de divers<br>produits industriels pour exportation | A                             | x                  |                          | x  | x                                 |   |   |  |   |  | x  |
| 239. | Southwest Plastic Binding Co./Southwest Plastic<br>Binding Co., fabrication d'équipement de<br>laminage, de films et d'articles divers  | A                             | x                  | x                        | x  | x                                 | x   |   |  | x   |  | x  |
| 240. | Spectus North America Ltd./Spectus North America<br>Ltd., fabrication de brûleurs à huile avec<br>commandes électroniques pour les services<br>d'électricité et les usines            | A                             | x                  | x                        | x  | x                                 |   |   |  |   | x  | x  |
| 241. | Spurgeon, David L. et al/Pacific Enercom Inc.,<br>fabrication de matériaux isolants   | A                             | x                  | x                        | x  | x                                 | x   | x   |  | x   | x  | x  |
| 242. | Stamm, Otto/Otto Stamm Ltd. - Buckles by Bruno<br>Ltd., fabrication de boucles de ceinture  | A                             | x                  | x                        | x  | x                                 |   |   |  | x   |  | x  |
| 243. | Standard FVF Ltd./Standard FVF Ltd., fabrication<br>de raccords en acier inoxydable au carbone et<br>autres alliages  | A                             | x                  | x                        | x  | x                                 | x   |   |  | x   |  | x  |
| 244. | Standard Industries Ltd./Standard Industries Ltd.,<br>fabrication de fibres le laine minérale pour<br>isolation   | A                             | x                  | x                        | x  |                                   | x   | x   | x  | x   | x  | x  |
| 245. | Standex International Corp./Mold-Tech Canada,<br>services techniques et mécaniques de gravure et<br>de préparation de surfaces pour l'industrie<br>des moules et matrices             | A                             | x                  | x                        |  |                                   |   |   |  | x   |  | x  |
| 246. | Starlex Systems & Services Inc./Starlex Systems<br>& Services (Canada) Ltd., divers services<br>au personnel formé en informatique  | R                             |                    |                          |  |                                   |   |   |  |   |  |  |
| 247. | Structural Instrumentation Inc./Structural<br>Instrumentation Inc., vente et entretien de<br>balances électroniques intégrées pour les camions  | A                             | x                  | x                        |  |                                   |   |   |  | x   | x  | x  |
| 248. | Suarez-Vargas, German-Antonio, fabrication de robes<br>de coton pour dames, de style mexicain   | A                             | x                  | x                        |  |                                   |   |   |  | x   |  | x  |
| 249. | Sum-Spec Canada Ltd. et Charing Enterprises Ltd./<br>Sum-Spec Canada Ltd., vente de bijouterie par<br>l'intermédiaire de distributeurs indépendants                                   | A                             | x                  | x                        | x  |                                   | x   |   |  | x   |  | x  |
| 250. | Sunward Corp./Sunward Corp., construction d'édifices<br>en acier préfabriqués   | A                             | x                  | x                        | x  |                                   |   |   |  | x   |  | x  |
| 251. | Suzuki Canada Ltd./Suzuki Canada Ltd., importation<br>de petits véhicules motorisés de sport et utilitaires<br>à quatre roues motrices  | A                             | x                  | x                        |  |                                   |   |   |  | x   |  | x  |

| No.  | Requérant/nouvelle entreprise<br>et secteur d'activités  | Autorisation (A)<br>Refus (R) | Hausse de l'emploi | Nouveaux investissements | Transformation accrue des<br>ressources ou plus grand<br>recours aux pièces et<br>services canadiens | Accroissement des<br>exportations | Participation canadienne<br>(actionnaires, administrateurs,<br>gestionnaires) | Accroissement de la<br>productivité et de<br>l'efficacité industrielles | Relevement du développement<br>technologique | Apport de produits nouveaux<br>et plus variés | Effets bénéfiques en<br>matière de concurrence | Compatibilité avec les<br>politiques industrielles<br>et économiques |
|------|--|-------------------------------|--------------------|--------------------------|--|-----------------------------------|---|---|--|---|--|--|
| 252. | TC Industries of Canada Ltd./TC Industries of<br>Canada Ltd., fabrication de couteaux traités à<br>chaud pour l'équipement de construction   | A                             | x                  | x                        | x  | x                                 |   | x   | x  | x   |  | x  |
| 253. | THH Home Products (Canada) Ltd./The THH Home Corp.,<br>importation de gadgets, d'ustensiles de cuisine, de<br>jouets et d'articles de loisirs  | A*                            | x                  | x                        |  |                                   | x   |   |  | x   | x  | x  |
| 254. | TLC Holdings Ltd. et al/Leak Repairs Inc., services<br>de réparation de fuites et d'entretien de tuyaux pour<br>les usines   | A                             | x                  | x                        |  |                                   | x   | x   | x  |   | x  | x  |
| 255. | Tampo Manufacturing Co., Inc./Tampo Canada Ltd.,<br>assemblage et fabrication d'équipement pour la<br>construction routière  | A                             | x                  | x                        | x  | x                                 | x   | x   | x  | x   | x  | x  |
| 256. | Tandem Computers Canada Ltd./Tandem Computers<br>Canada Ltd., importation, distribution et entretien<br>de systèmes informatiques pour usage général   | A                             | x                  | x                        | x  |                                   | x   |   | x  | x   | x  | x  |
| 257. | Taste of the Sea Inc./Taste of the Sea Inc., traitement,<br>congélation, mise en conserve et emballage des fruits<br>de mer  | A                             | x                  | x                        | x  | x                                 | x   |   |  |   |  | x  |
| 258. | Technion Electromechanical Corp./Technion Electromechanical<br>Corp., distribution de dispositifs d'imprimerie<br>électromécaniques destinés aux téléimprimeurs, etc.  | A                             | x                  | x                        |  |                                   |   |   |  | x   |  | x  |
| 259. | Tellabs Communications Canada Ltd./Tellabs Communications<br>Canada Ltd., fabrication de matériel de signalisation et<br>d'équipement terminal   | R                             |                    |                          |  |                                   |   |   |  |   |  |  |
| 260. | Tepco Inc./Tepco Inc., fabrication et installation de<br>systèmes de lutte contre la pollution atmosphérique   | A                             | x                  | x                        | x  | x                                 |   |   |  | x   | x  | x  |
| 261. | Texas Steel Co./Texas Steel Co. of Canada Ltd.,<br>fabrication de moulages d'acier au carbone  | A                             | x                  | x                        | x  | x                                 | x   | x   | x  |   | x  | x  |
| 262. | Thetford Corp./Thetford (Canada) Ltd., fabrication et<br>commercialisation de toilettes portatives à faible<br>débit d'eau et de produits connexes   | A                             | x                  | x                        | x  | x                                 | x   | x   | x  | x   | x  | x  |
| 263. | Thrift Village Inc./Value Village Stores Inc., exploitation<br>de magasins de détail à prix de rabais  | A                             | x                  | x                        | x  |                                   | x   | x   |  |   | x  | x  |
| 264. | Tissage St-Jacques Ltée/Tissage St-Jacques Ltée, fabrication<br>de tamis en plastique et en acier inoxydable et<br>réparation et remise à neuf des filtres rotatifs pour<br>l'industrie des pâtes et papiers | A                             | x                  | x                        |  | x                                 | x   | x   |  |   | x  | x  |
| 265. | Todilto Exploration and Development Corp./Todilto<br>Exploration and Development Corp., exploration, exploitation<br>minière et extraction de dépôts de minéraux métalliques,<br>sauf l'uranium              | A                             | x                  | x                        | x  |                                   |   |   |  |   |  | x  |
| 266. | Tomorrow's Heritage Inc./Tomorrow's Heritage Inc.,<br>commercialisation de photographies de famille  | A                             | x                  | x                        | x  |                                   |   |   |  |   |  | x  |
| 267. | Trans-Industries Inc./Destimech Ltd., montage et<br>distribution de dispositifs de signalisation pour les<br>véhicules   | A                             | x                  | x                        | x  |                                   |   |   | x  | x   |  | x  |
| 268. | Transmation Inc./Transmation (Canada) Inc., vente et<br>entretien d'instruments électroniques de contrôle de<br>procédés   | A                             | x                  |                          |  |                                   |   | x   |  | x   |  | x  |

| No.  | Requérant/nouvelle entreprise et secteur d'activités  | Autorisation (A)<br>Refus (R) | Hausse de l'emploi | Nouveaux investissements | Transformation accrue des ressources ou plus grand recours aux pièces et services canadiens | Accroissement des exportations | Participation canadienne (actionnaires, administrateurs, gestionnaires) | Accroissement de la productivité et de l'efficacité industrielles | Retèvement du développement technologique | Apport de produits nouveaux et plus variés | Effets bénéfiques en matière de concurrence | Compatibilité avec les politiques industrielles et économiques |
|------|---|-------------------------------|--------------------|--------------------------|---|--------------------------------|---|---|---|--|---|--|
| 269. | Transtop Ltd./Transtop Ltd., construction et entretien d'abris pour les usagers des transports en commun  | A                             | x                  | x                        | x   |                                |   |   |   |  | x   | x  |
| 270. | Trillion Enterprises Canada Ltd./Trillion Enterprises Canada Ltd., exportation d'une gamme de produits chimiques  | A                             | x                  | x                        | x   | x                              |   |   |   |  |   | x  |
| 271. | Trinity Tool Co./Trinco of Canada Ltd., fabrication d'équipement industriel de décapage à jet de sable  | A                             | x                  | x                        | x   |                                |   |   |   | x  | x   | x  |
| 272. | Tri-Scan Graphics Ltd./Tri-Scan Graphics Ltd., services d'art graphique à diverses entreprises  | A                             | x                  | x                        |   |                                | x   |   |   | x  |   | x  |
| 273. | Tse Sui Luen Jewellery Ltd./Tse Sui Luen Jewellery Ltd., création et importation de bijouterie  | A                             | x                  | x                        | x   | x                              | x   | x   |   |  |   | x  |
| 274. | Tunex Inc./86656 Canada Ltd., franchisage de centres d'entretien des véhicules automobiles  | A                             | x                  | x                        |   |                                | x   | x   |   |  | x   | x  |
| 275. | Turnbull & Asser (Ont.) Ltd./Turnbull & Asser (ont.) Ltd., vente de vêtements   | A                             | x                  | x                        |   |                                | x   |   |   | x  | x   | x  |
| 276. | Ulrich, Gary et al/Mini-Monde Imports (1978), importation de vêtements et accessoires pour enfants  | A                             | x                  | x                        |   |                                | x   |   |   |  | x   | x  |
| 277. | Uncle John's Family Restaurants Ltd./Uncle John's Family Restaurants Ltd., exploiter des restaurants et céder des licences pour leur exploitation   | A                             | x                  | x                        | x   |                                | x   |   |   | x  | x   | x  |
| 278. | Valco Cincinnati Inc./Valco Cincinnati Inc., importation de procédés de pose d'adhésifs pour l'industrie de l'emballage   | A                             | x                  | x                        |   |                                |   |   |   | x  |   | x  |
| 279. | Viessmann Kommanditgesellschaft/Viessmann Holdings Ltd. et Viessman Manufacturing Co. Inc., installation de chauffage central à l'eau chaude  | A                             | x                  | x                        | x   | x                              | x   |   | x   | x  | x   | x  |
| 280. | Vinson Supply Co./Vinson Supply Co., vente de produits spécialisés destinés au forage et à l'extraction du pétrole et du gaz  | A*                            |                    |                          |   |                                |   |   |   |  |   |  |
| 281. | Vujevich, John D./John D. Vujevich, exportation de boulons, écrous, tiges métalliques et autres produits d'acier manufacturés   | A                             | x                  | x                        | x   | x                              |   |   |   |  |   | x  |
| 282. | Vyncke (F.W.) Ltd./Vyncke (F.W.) Ltd. fabrication et distribution de chaudières et de systèmes connexes   | A                             | x                  | x                        | x   |                                | x   |   | x   | x  | x   | x  |
| 283. | Waltham Watch Co. et Steve Levy/Waltham Watch Co. of Canada Ltd., assemblage de montres   | A                             | x                  | x                        | x   |                                | x   |   |   |  |   | x  |
| 284. | Ward, Bill et Kismet-Synaflex Ltd./Double Diamond Manufacturing, fabrication de treuils suspendus pour automobiles  | A                             | x                  | x                        |   | x                              | x   | x   |   | x  |   | x  |
| 285. | Welbeck Music of Canada Corp. et ATV Music Publishing of Canada Ltd./Welbeck Music of Canada Corp., acquérir et transiger des droits d'auteurs, de compositeurs et de musiciens canadiens | A                             | x                  | x                        | x   | x                              |   |   |   |  | x   | x  |
| 286. | Wetrok Inc./Wetrok Inc., conception et assemblage d'équipement lourd pour l'entretien des planchers   | A                             | x                  | x                        | x   | x                              | x   |   |   | x  |   | x  |

| No.  | Requérant/nouvelle entreprise<br>et secteur d'activités  | Autorisation (A)<br>Refus (R) | Hausse de l'emploi | Nouveaux investissements | Transformation accrue des<br>ressources ou plus grand<br>recours aux pièces et<br>services canadiens | Accroissement des<br>exportations | Participation canadienne<br>(actionnaires, administrateurs,<br>gestionnaires) | Accroissement de la<br>productivité et de<br>l'efficacité industrielles | Relevement du développement<br>technologique | Apport de produits nouveaux<br>et plus variés | Effets bénéfiques en<br>matière de concurrence | Compatibilité avec les<br>politiques industrielles<br>et économiques |
|------|--|-------------------------------|--------------------|--------------------------|--|-----------------------------------|---|---|--|---|--|--|
| 287. | Wexford Verwaltungs GmbH/Wexford Verwaltungs GmbH, conseils aux investisseurs européens sur les débouchés en Amérique de Nord  | A                             | x                  | x                        |  |                                   |   |   |  |   |  | x  |
| 288. | White, Philip W. et al/Tactron Canada Ltd., assemblage, vente et exportation de systèmes de communication canadiens  | A                             | x                  | x                        | x  | x                                 | x   |   |  |   |  | x  |
| 289. | Wilson Learning Corp./Wilson Learning Ltd., production de matériel didactique et organisation de colloques et ateliers à l'intention des gestionnaires, du personnel de vente et autres employés | A                             | x                  |                          | x  |                                   |   | x   |  |   |  | x  |
| 290. | Windsor Plasma Corp. Ltd., exploitation d'un centre de plasmaphérèse commercial  | R                             |                    |                          |  |                                   |   |   |  |   |  |  |
| 291. | Windsurfing International Inc./Windsurfing Sailboats Inc., commercialisation au début et assemblage ultérieur de planches à voile  | A                             | x                  | x                        | x  |                                   |   |   |  | x   | x  | x  |
| 292. | Wright, D.K., Organization (Canada) Ltd./D.K. Wright Organization (Canada) Ltd., offre de services de gestionnaires professionnels s'ajoutant temporairement à l'effectif des clients            | A                             | x                  | x                        |  |                                   | x   |   |  |   |  | x  |
| 293. | 80890 Canada Ltée/Symons General Insurance Co., vente d'assurances en général (sauf l'assurance-vie)   | A                             | x                  | x                        |  |                                   | x   |   |  |   | x  | x  |
| 294. | 86747 Canada Ltd./Ltée, fabrication de vêtements sport de dessus   | A                             | x                  | x                        | x  | x                                 | x   |   |  |   | x  | x  |
| 295. | 107315 Oil & Gas Ltd./107315 Oil & Gas Ltd., exploration pétrolière et gazière et d'autres minéraux (sauf le charbon)  | A                             | x                  | x                        |  |                                   | x   |   |  |   |  | x  |
| 296. | 359563 Ontario Ltd. et al/Poly Foam Products Ltd., fabrication de produits en mousse de polyéthylène extrudés à basse densité  | A                             | x                  | x                        | x  | x                                 | x   |   | x  | x   |  | x  |
| 297. | 370481 Ontario Ltd./370481 Ontario Ltd., distribution d'outils à pointe de carbure de tungstène  | A                             | x                  | x                        | x  | x                                 |   |   |  |   |  | x  |
| 298. | 397225 Ontario Ltd./397225 Ontario Ltd., importation et distribution d'un produit anti-rouille pour automobiles  | A                             | x                  | x                        | x  | x                                 |   |   |  | x   | x  | x  |

\* Cette proposition a été jugée comme étant autorisée.



ANNEXE D

LISTE DES COMPAGNIES QUI ONT OBTENU UNE OPINION  
DU MINISTRE EN VERTU DU PARAGRAPHE 4(1) DE LA LOI  
QUI STIPULE QUE CES COMPAGNIES NE SONT PAS DES  
PERSONNES NON ADMISSIBLES AU SENS DE LA LOI

ANNEE FINANCIERE 1978-1979

| <u>Nom de l'entreprise</u> | <u>Date de l'opinion</u> |
|----------------------------|--------------------------|
| Lanover Products Inc.      | 21 avril 1978            |
| Genstar Limited*           | 18 octobre 1978          |
| Westwood Corporation Ltd.  | 20 octobre 1978          |
| Laser Fusion Limited       | 31 octobre 1978          |
| Banister Continental Ltd.* | 15 novembre 1978         |
| Canadian Foremost Ltd.     | 29 novembre 1978         |
| Bow Valley Industries*     | 19 décembre 1978         |
| John Labatt Limited        | 8 février 1979           |
| 54321 Holdings Ltd.        | 13 mars 1979             |

\* renouvellement

