



Health Canada Santé
Canada Canada

Rapport méthodologique

ÉTUDE LONGITUDINALE SUR LES PERCEPTIONS DES CANADIENS À L'ÉGARD DE LA COVID-19 2020-2021

Présenté à :
Santé Canada

Préparé par :
Léger

Ce rapport est aussi disponible en anglais

Numéro du contrat : HT372-203161/001/CY
POR #037-20
Date d'octroi du mandat : 17 septembre 2020
Valeur du mandat : 238 615,89 \$
Date de remise : 2022-02-01

Leger Marketing Inc.
507, Place d'Armes, Bureau 700
Montréal, Québec
H2Y 2W8
Téléphone : 514-982-2464
Télécopieur : 514-987-1960

Pour de plus amples informations concernant ce rapport, veuillez communiquer par courriel avec Santé Canada à l'adresse : hc.cpab.por-rop.dgcap.sc@canada.ca

Canada

ÉTUDE LONGITUDINALE SUR LES PERCEPTIONS DES CANADIENS À L'ÉGARD DE LA COVID-19

Rapport méthodologique

Préparé à l'attention de Santé Canada

Nom du fournisseur : Leger Marketing Inc.

Mars 2020

Ce rapport de recherche sur l'opinion publique présente les résultats d'un sondage en ligne réalisé par Léger Marketing Inc. pour le compte de Santé Canada. L'étude a été menée auprès de Canadiens âgés de 18 ans ou plus.

This publication is also available in English under the title: COVID-19 Tracking survey on Canadians' views.

Cette publication ne peut être reproduite qu'à des fins non commerciales. Une autorisation écrite préalable doit être obtenue auprès de Santé Canada. Pour de plus amples renseignements sur ce rapport, veuillez communiquer par courriel avec Santé Canada à l'adresse :

hc.cpab.por-rop.dgcap.sc@canada.ca ou au:

Santé Canada, DGCAP
200, promenade Eglantine, Pré Tunney's
Immeuble Jeanne-Mance, I.A. 1915C
Ottawa (Ontario) K1A 0K9

Numéro de catalogue :

H14-389/2021F-PDF

Numéro international normalisé du livre (ISBN) :

#978-0-660-41699-1

Publications connexes (numéro d'enregistrement : POR 037-20):

Numéro de catalogue : H14-389/2021E-PDF (Rapport final, anglais)

ISBN # 978-0-660-41698-4

© Sa Majesté la Reine du Chef du Canada, représentée par le ministre de la Santé, 2020,

Table des matières

1. Sommaire exécutif

1.1 Mise en contexte et objectifs	4
1.2 Collecte des données	5
1.3 Notes sur l'interprétation des résultats	6
1.4 Déclaration de neutralité politique et coordonnées	6

2. Méthodologie	7
2.1 Vague 1	7
2.2 Vague 2	9
2.3 Vague 3	11
2.4 Vague 4	14
2.5 Vague 5	16
2.6 Vague 6	18
2.7 Vague 7	21
2.8 Vague 8	23

ANNEXE A – Méthodologie détaillée de l'étude	26
---	-----------

A.2 Méthodologie quantitative	26
-------------------------------------	----

ANNEXE B – SCÉNARIMAGES ET MESSAGES DES RESPONSABLES DE LA SANTÉ PUBLIQUE – VAGUE 1 ..	57
---	-----------

ANNEXE C – SONDAGE VAGUE 1	60
---	-----------

ANNEXE E – SCÉNARIMAGES VAGUE 3	81
--	-----------

ANNEXE F – SONDAGE VAGUE 3	83
---	-----------

ANNEXE G – MESSAGES TESTÉS VAGUE 4	91
---	-----------

ANNEXE H – SONDAGE VAGUE 4	93
---	-----------

ANNEXE I – SONDAGE VAGUE 5	108
---	------------

ANNEXE J – SONDAGE VAGUE 6	122
---	------------

ANNEXE K – SONDAGE VAGUE 7	138
---	------------

ANNEXE L – SONDAGE VAGUE 8	158
---	------------

1. Sommaire exécutif

Léger a le plaisir de présenter au gouvernement du Canada, à Santé Canada (SC) et à l'Agence de la santé publique du Canada (ASPC) ce rapport sur la méthodologie utilisée lors de la recherche sur l'opinion publique concernant divers enjeux de santé effectuée pendant la pandémie de COVID-19.

Ce rapport a été préparé par Léger dans le cadre d'un mandat octroyé par Santé Canada (attribué le 17 septembre 2020 sous le numéro de contrat HT372-203161/001/CY).

1.1 Mise en contexte et objectifs

Afin de répondre adéquatement à la COVID-19, Santé Canada (SC) et l'Agence de la santé publique du Canada (ASPC) ont conjointement élaboré un ensemble de mesures visant à protéger le public et minimiser les répercussions sanitaires, sociales et économiques de la pandémie. Cette étude a été réalisée pour pallier au manque d'informations spécifiques sur l'opinion du public à l'égard de la pandémie de COVID-19.

C'est dans ce but que SC et l'ASPC ont mis en place une étude par sondage à volets multiples. Élaboré ainsi, le projet a permis de sonder l'opinion de la population canadienne et de mesurer l'évolution des attitudes et comportements à plusieurs reprises en quelques mois.

L'étude a fourni en continu des données de première main qui ont donné à SC et l'ASPC les moyens de développer des communications et des initiatives efficaces.

Le projet avait pour objectifs de présenter à Santé Canada et d'autres branches gouvernementales des données de recherche sur les perceptions, connaissances et comportements des Canadiens en lien avec la COVID-19. Ces informations ont été particulièrement utiles à SC et l'ASPC qui les ont utilisées pour ajuster en continu leurs campagnes et outils de communication.

Des objectifs généraux ont été établis pour les huit vagues de l'étude. En outre, chaque vague comportait des objectifs spécifiques qu'on peut consulter dans la section méthodologique de ce document.

Les objectifs généraux du projet de recherche sont les suivants :

- mesurer l'évolution des comportements et attitudes dans le temps;
- comprendre le niveau de sensibilisation et de connaissances des Canadiens ainsi que leurs préoccupations, comportements et opinions à l'égard de dimensions spécifiques de la pandémie de COVID-19; et
- tester des concepts et messages d'éducation publique.

1.2 Collecte des données

L'étude a été réalisée par le biais d'un sondage en ligne auprès de la population canadienne de 18 ans ou plus pouvant s'exprimer en français ou en anglais. Les répondants ont été sélectionnés aléatoirement parmi les membres du panel LEO de Léger.

Dans le cadre de ce projet de recherche, huit vagues successives ont été réalisées selon les paramètres suivants. La méthodologie utilisée pour chaque vague est détaillée dans le rapport méthodologique global.

Vague	Public cible	Dates du terrain
Vague 1	1 000 Canadiens de 18 ans ou plus	25-28 septembre 2020
Vague 2	2 000 Canadiens de 18 ans ou plus	6-19 novembre 2020
Vague 3	1 000 Canadiens de 18 ans ou plus; Plus un suréchantillon de 300 répondants qui ont un faible revenu et 300 répondants issus de minorités visibles	11-18 novembre 2020
Vague 4	2 000 Canadiens de 18 ans ou plus; Plus un suréchantillon de 100 répondants autochtones	22 décembre 2020 au 3 janvier 2021
Vague 5	2 000 Canadiens de 18 ans ou plus	25 février au 6 mars 2021
Vague 6	2 000 Canadiens de 18 ans ou plus; plus un suréchantillon de 700 répondants autochtones ou membres de minorités visibles	21 avril au 1 ^{er} mai 2021
Vague 7	2 250 Canadiens de 18 ans ou plus; plus un suréchantillon de 400 répondants d'origine sud-asiatique, 350 de race noire et 200 d'origine autochtone	10-30 juin 2021
Vague 8	2 250 Canadiens de 18 ans ou plus; plus un suréchantillon de 350 d'origine sud-asiatique, 400 de race noire et 200 d'origine autochtone	31 août au 14 septembre 2021

Les résultats de ce sondage ne peuvent être statistiquement inférés à la population cible, puisque la méthode d'échantillonnage utilisée ne garantit pas que l'échantillon sondé est représentatif de la population cible avec une marge d'erreur échantillonnale spécifique. Les pourcentages présentés ne peuvent être généralisés à aucun groupe autre que l'échantillon à l'étude et de ce fait, aucune inférence stastique formelle ne peut être établie entre les résultats obtenus de l'échantillon et la population cible plus générale qu'il est potentiellement censé refléter. Les données du sondage sont pondérées pour s'assurer qu'elles reproduisent les poids qu'indiquerait le dernier recensement en ce qui concerne la composition de la population adulte du Canada. Les procédures appliquées au niveau de la pondération et du taux de participation sont détaillés à l'Annexe A de ce document.

1.3 Notes sur l'interprétation des résultats

Les opinions et constats émis dans ce document ne reflètent pas ceux du gouvernement du Canada, de Santé Canada (SC) ou de l'Agence de la santé publique du Canada. Ce rapport a été élaboré par Léger sur la base d'une étude effectuée spécifiquement dans le cadre de ce projet.

1.4 Déclaration de neutralité politique et coordonnées

J'atteste, par les présentes, à titre de représentant autorisé de Léger, l'entière conformité des produits livrables relativement aux exigences en matière de neutralité de la [Politique sur les communications et l'image de marque](#) et de la [Directive sur la gestion des communications – annexe C](#) (Annexe C : Procédure obligatoire relative à la recherche sur l'opinion publique).

Plus précisément, les produits livrables ne comprennent pas d'information sur les intentions de vote électoral, les préférences quant aux partis politiques, les positions des partis ou l'évaluation du rendement d'un parti politique ou de ses dirigeants.

Signé par :



Christian Bourque
Vice-président directeur et associé
Léger
507, Place d'Armes, bureau 700
Montréal (Québec)
H2Y 2W8
cbourque@leger360.com

2. Méthodologie

Cette étude a été réalisée par le biais d'un sondage en ligne auprès de la population canadienne de 18 ans ou plus, pouvant s'exprimer en français ou en anglais. Les répondants ont été sélectionnés aléatoirement parmi les membres du panel LEO de Léger, une communauté d'internautes qui regroupe près d'un demi-million de Canadiens.

Huit vagues de sondage ont été menées dans le cadre de ce projet de recherche. Les détails de chaque vague sont présentés dans les sections qui suivent.

2.1 Vague 1

Lors de la première vague, un échantillon représentatif de la population canadienne constitué de 1 000 participants a répondu à l'enquête. La collecte des données pour ce volet du sondage a eu lieu du 25 au 28 septembre 2020.

Les objectifs de cette première vague étaient de tester, auprès des Canadiens, différents concepts et messages sur la COVID et les mesures sanitaires s'y rapportant. Les répondants ont été exposés à quatre scénarimages ainsi qu'à un message de Dre Theresa Tam (en anglais) ou de Dr Howard Njoo (en français). On leur a ensuite demandé de donner leur opinion des esquisses affichées et de choisir leur concept préféré. Les scénarimages présentés aux répondants peuvent être consultés à l'Annexe B de ce document, et le questionnaire à l'Annexe C.

2.1.1 Quotas

Pour cette première vague, l'objectif était d'obtenir un échantillon représentatif de la population canadienne. À cette fin, la répartition régionale suivante a été établie :

Région	TN	NE	IPE	NB	QC	ON	MB	SK	AB	CB	NU	NT	YT
Nbre de répondants	20	40	10	30	200	300	75	70	100	150	1	2	2

Comme pour tout échantillon de la population générale dans le cadre d'un sondage à l'échelle nationale, les résultats finaux ont été pondérés selon la région, l'âge, le sexe, la langue et le niveau de scolarité.

2.1.2 Prétest

Afin de valider la programmation du questionnaire, un prétest a été effectué dans les deux langues officielles avant le lancement de la collecte des données. Les détails du prétest sont présentés dans le tableau suivant.

Tableau 1. Détails du prétest pour la vague 1

Vague 1	
Date du prétest	24 septembre 2020
Nombre de complétés	30 (20 en anglais et 10 en français)
Durée moyenne d'entrevue en prétest	15,50 min

Aucun problème n'ayant été décelé lors des prétests, nous avons procédé à la collecte des données.

2.1.3 Collecte des données

La collecte des données pour le premier volet de ce projet a commencé le 25 septembre 2020 et a continué jusqu'au 28 septembre 2020. Un échantillon de 1 000 répondants y a été ciblé. Le tableau ci-dessous présente les détails de cette première collecte des données, y compris le nombre de répondants et de rappels.

Tableau 2. Détails de la collecte des données pour la vague 1

Vague 1	
Début de la collecte	25 septembre 2020
Fin de la collecte	28 septembre 2020
Nbre d'invitations envoyées	6 591
Nbre de rappels	2
Nbre d'entrevues complétées	1 003
Durée d'entrevue (moyenne)	18,23 min

2.1.4 Taux de participation

Le calcul du taux de participation à la première vague a été effectué selon la formule suivante : $\text{taux de participation} / \text{taux de réponse} = R \div (U + IS + R)$. Les calculs détaillés sont présentés dans le tableau suivant.

Tableau 3. Taux de participation à la vague 1

Non-valides	0
Invitation envoyée par erreur à un destinataire non admissible à l'étude	0
Adresse courriel incomplète ou manquante	0
Unités non résolues (U)	5 402
Invitation courriel rebondit	22
Invitation courriel reste sans réponse	5 380
Unités non déclarantes qui sont dans le champ de l'enquête (IS)	156
Non-réponse de la part d'un répondant admissible	0
Refus du répondant	0
Problème de langue	0
Répondant sélectionné non disponible (maladie, congé, vacances, autre)	0
Interruption d'entrevue avant la fin	156
Unités déclarantes (R)	1 005
Entrevues complétées disqualifiées– quota atteint	0
Entrevues complétées disqualifiées pour d'autres raisons	2
Entrevues complétées	1 003
POTENTIELLEMENT ADMISSIBLES (U+IS+R)	6 563
Taux de participation	15,31 %

2.2 Vague 2

Lors du second volet du sondage, un échantillon de 2 000 répondants représentatifs de la population canadienne a été sondé. La collecte des données a eu lieu du 6 au 19 novembre 2020.

Les objectifs établis pour la seconde vague de l'étude étaient d'identifier et évaluer les sources d'information utilisées par les Canadiens pour se tenir au courant de l'évolution de la COVID-19 et de mesurer leurs opinions à l'égard de la vaccination contre la COVID-19 et la vaccination antigrippale saisonnière. Le questionnaire pour cette vague se trouve à l'annexe D.

2.2.1 Quotas

Pour cette deuxième vague, l'objectif était d'obtenir un échantillon représentatif de la population canadienne. À cette fin, la répartition régionale suivante a été établie :

Région	TN	NE	IPE	NB	QC	ON	MB	SK	AB	CB	NU	NT	YT
--------	----	----	-----	----	----	----	----	----	----	----	----	----	----

Nbre de répondants	40	80	20	60	400	600	150	140	200	300	2	4	4
---------------------------	----	----	----	----	-----	-----	-----	-----	-----	-----	---	---	---

Les résultats finaux obtenus lors de la seconde vague ont été pondérés selon la région, l'âge, le sexe, la langue, le niveau de scolarité, la présence d'enfance dans le ménage et le statut d'immigration.

2.2.2 Prétest

Afin de valider la programmation du questionnaire, un prétest a été effectué dans les deux langues officielles avant le lancement de la collecte des données. Les détails du prétest sont présentés dans le tableau suivant.

Tableau 4. Détails du prétest pour la vague 2

Vague 2	
Date du prétest	6 novembre 2020
Nombre de complétés	56 (35 en anglais et 21 en français)
Durée moyenne d'entrevue en prétest	6,54 min

Aucun problème n'ayant été décelé lors des prétests, nous avons procédé à la collecte des données.

2.2.3 Collecte des données

La collecte des données pour le deuxième volet du sondage a commencé le 6 novembre 2020 et s'est poursuivie jusqu'au 19 novembre 2020. L'objectif était de 2 000 complétés. Le tableau ci-dessous présente les détails de cette deuxième collecte des données, y compris le nombre de répondants et de rappels.

Tableau 5. Détails de la collecte des données pour la vague 2

Vague 2	
Début de la collecte	6 novembre 2020
Fin de la collecte	19 novembre 2020
Nbre d'invitations envoyées	10 418
Nbre de rappels	3
Nbre d'entrevues complétées	2 000
Durée d'entrevue (moyenne)	7,33 min

2.2.4 Taux de participation

Le calcul du taux de participation à la deuxième vague a été effectué selon la formule suivante :
taux de participation / taux de réponse = $R \div (U + IS + R)$. Les calculs détaillés sont présentés dans le tableau suivant.

Tableau 6. Taux de participation à la vague 2

Non-valides	0
Invitation envoyée par erreur à un destinataire non admissible à l'étude	0
Adresse courriel incomplète ou manquante	0
Unités non résolues (U)	8 352
Invitation courriel rebondit	89
Invitation courriel reste sans réponse	8 263
Unités non déclarantes qui sont dans le champ de l'enquête (IS)	60
Non-réponse de la part d'un répondant admissible	0
Refus du répondant	0
Problème de langue	0
Répondant sélectionné non disponible (maladie, congé, vacances, autre)	0
Interruption d'entrevue avant la fin	60
Unités déclarantes (R)	2 029
Entrevues complétées disqualifiées– quota atteint	0
Entrevues complétées disqualifiées pour d'autres raisons	29
Entrevues complétées	2 000
POTENTIELLEMENT ADMISSIBLES (U+IS+R)	10 441
Taux de participation	19,43 %

2.3 Vague 3

Lors de la troisième vague, 1 600 répondants (1 000 parmi la population générale, 300 membres de minorités visibles et 300 Canadiens issus de ménages à faible revenu) ont répondu au sondage. La collecte des données pour ce volet a eu lieu du 11 au 18 novembre 2020.

Les objectifs de cette troisième vague étaient de tester différents concepts pour la campagne de promotion de l'application mobile Alerte COVID. Les répondants ont été exposés à trois scénarios différents sur lesquels ils ont été invités à donner leur opinion avant de choisir leur

préférée pour la campagne. On peut trouver les scénarimages présentés aux répondants à l'Annexe E de ce document et le questionnaire à l'Annexe F.

2.3.1 Quotas

Pour la troisième vague de l'étude, l'objectif était d'obtenir un échantillon représentatif de la population canadienne, mais aussi d'acquies une meilleure compréhension des Canadiens à faible revenu et des membres des minorités visibles. Pour ce faire, nous avons établi la répartition régionale suivante avec des suréchantillons comme suit :

Région	TN	NE	IPÉ	NB	QC	ON	MB	SK	AB	CB	NU	NT	YT	Minorités visibles (suréchantillon)	Faibles revenus (suréchantillon)
Nbre de répondants	20	40	10	30	200	300	75	70	100	150	1	2	2	300	300

Les résultats finaux obtenus lors de la troisième vague ont été pondérés selon la région, l'âge, le sexe, la langue, le niveau de scolarité, l'appartenance à une minorité visible et le faible niveau de revenu.

2.3.2 Prétest

Afin de valider la programmation du questionnaire, un prétest a été effectué dans les deux langues officielles avant le lancement de la collecte des données. Les détails du prétest sont présentés dans le tableau suivant.

Tableau 7. Détails du prétest pour la vague 3

Vague 3	
Date du prétest	11 novembre 2020
Nombre de complétés	31 (20 en anglais et 11 en français)
Durée moyenne d'entrevue en prétest	11,30 min

Aucun problème n'ayant été décelé lors des prétests, nous avons procédé à la collecte des données.

2.3.3 Collecte des données

La collecte des données pour le troisième volet de ce projet a commencé le 11 novembre 2020 pour se terminer le 18 novembre 2020. L'objectif cible était de 1 600 complétés. Le tableau ci-dessous présente les détails de cette troisième collecte des données, y compris le nombre de répondants et de rappels.

Tableau 8. Détails de la collecte des données pour la vague 3

Vague 3	
Début de la collecte	11 novembre 2020
Fin de la collecte	18 novembre 2020
Nbre d'invitations envoyées	13 646
Nbre de rappels	2
Nbre d'entrevues complétées	1 625
Durée d'entrevue (moyenne)	12,46 min

2.3.4 Taux de participation

Le calcul du taux de participation à la troisième vague a été effectué selon la formule suivante :
 taux de participation / taux de réponse = $R \div (U + IS + R)$. Les calculs détaillés sont présentés dans le tableau suivant.

Tableau 9. Taux de participation à la vague 3

Non-valides	0
Invitation envoyée par erreur à un destinataire non admissible à l'étude	0
Adresse courriel incomplète ou manquante	0
Unités non résolues (U)	11 520
Invitation courriel rebondit	37
Invitation courriel reste sans réponse	11 483
Unités non déclarantes qui sont dans le champ de l'enquête (IS)	219
Non-réponse de la part d'un répondant admissible	0
Refus du répondant	0
Problème de langue	0
Répondant sélectionné non disponible (maladie, congé, vacances, autre)	0
Interruption d'entrevue avant la fin	219
Unités déclarantes (R)	1 676
Entrevues complétées disqualifiées– quota atteint	0
Entrevues complétées disqualifiées pour d'autres raisons	51
Entrevues complétées	1 625
POTENTIELLEMENT ADMISSIBLES (U+IS+R)	13 415
Taux de participation	12 49 %

2.4 Vague 4

Lors de la quatrième vague, un échantillon de 2 100 répondants (2 000 parmi la population générale et 100 Canadiens autochtones) a répondu au sondage. La collecte des données a eu lieu du 22 décembre au 3 janvier 2021.

Les objectifs visés par la quatrième vague étaient de mesurer les comportements des Canadiens pendant la pandémie et d'évaluer leurs opinions concernant divers sujets en lien avec la COVID-19. Également lors de cette vague, différents messages portant sur la vaccination ont été testés auprès de différents groupes de Canadiens :

- **La population générale** a été exposée à 5 messages différents en lien avec la sensibilisation et le renforcement de la confiance à l'égard du vaccin, et les répondants ont été invités à choisir celui qui leur a semblé le plus efficace à cet égard;
- **La population générale** a aussi été exposée à un autre lot de 5 messages concernant les groupes prioritaires à privilégier pour la vaccination et les répondants ont dû choisir celui qui leur a semblé le plus efficace;
- **Les personnes âgées (de 70 ans ou plus)** ont été exposées à 4 messages différents concernant l'importance de se faire vacciner contre la COVID 19, puis invitées à choisir celui d'entre eux qui leur a semblé le plus efficace; et
- Les répondants **autochtones** ont été exposés à 4 messages différents concernant l'importance de se faire vacciner contre la COVID 19, puis invités à choisir celui d'entre eux qui leur a semblé le plus efficace.

Le questionnaire ainsi que les différents messages utilisés lors de la quatrième vague peuvent être consultés respectivement à l'Annexe G et l'Annexe H de ce document.

2.4.1 Quotas

Pour la quatrième vague de l'étude, l'objectif était d'obtenir un échantillon représentatif de la population canadienne, mais aussi d'acquérir une meilleure compréhension des Canadiens autochtones. Pour ce faire, nous avons établi la répartition régionale suivante avec un suréchantillon de Canadiens autochtones :

Région	TN	NE	IPE	NB	QC	ON	MB	SK	AB	CB	NU	NT	YT	Autochtones (suréchantillon)
Nbre de répondants	40	80	20	60	400	600	150	140	200	300	2	4	4	100

Les résultats finaux obtenus lors de la quatrième vague ont été pondérés selon la région, l'âge, le sexe, la langue, le niveau de scolarité et l'appartenance à un groupe autochtone ou à une minorité visible.

2.4.2 Prétest

Afin de valider la programmation du questionnaire, un prétest a été effectué dans les deux langues officielles avant le lancement de la collecte des données. Les détails du prétest sont présentés dans le tableau suivant.

Tableau 10, Détails du prétest pour la vague 4

Vague 4	
Date du prétest	22 décembre 2020
Nombre de complétés	31 (21 en anglais et 10 en français)
Durée moyenne d'entrevue en prétest	9,52 min

Aucun problème n'ayant été décelé lors des prétests, nous avons procédé à la collecte des données.

2.4.3 Collecte des données

La collecte des données pour le quatrième volet de l'étude a commencé le 22 décembre 2020 pour se terminer le 3 janvier 2021. L'objectif cible était de 2 100 complétés. Le tableau ci-dessous présente les détails de cette quatrième collecte des données, y compris le nombre de répondants et de rappels.

Tableau 11, Détails de la collecte des données pour la vague 4

Vague 4	
Début de la collecte	22 décembre 2020
Fin de la collecte	3 janvier 2021
Nbre d'invitations envoyées	15 886
Nbre de rappels	6 (3 pour la population générale et 3 pour le suréchantillon de membres autochtones)
Nbre d'entrevues complétées	2 111
Durée d'entrevue (moyenne)	12,15 min

2.4.4 Taux de participation

Le calcul du taux de participation à la quatrième vague a été effectué selon la formule suivante : taux de participation / taux de réponse = $R \div (U + IS + R)$. Les calculs détaillés sont présentés dans le tableau suivant.

Tableau 12. Taux de participation à la vague 4

Non-valides	0
Invitation envoyée par erreur à un destinataire non admissible à l'étude	0
Adresse courriel incomplète ou manquante	0
Unités non résolues (U)	13 579
Invitation courriel rebondit	41
Invitation courriel reste sans réponse	13 538
Unités non déclarantes qui sont dans le champ de l'enquête (IS)	116
Non-réponse de la part d'un répondant admissible	0
Refus du répondant	0
Problème de langue	0
Répondant sélectionné non disponible (maladie, congé, vacances, autre)	0
Interruption d'entrevue avant la fin	116
Unités déclarantes (R)	2 146
Entrevues complétées disqualifiées– quota atteint	0
Entrevues complétées disqualifiées pour d'autres raisons	35
Entrevues complétées	2 111
POTENTIELLEMENT ADMISSIBLES (U+IS+R)	15 841
Taux de participation	13,5 %

2.5 Vague 5

2 000 répondants ont rempli le sondage lors de la cinquième vague de l'étude. La collecte des données a eu lieu du 25 février au 6 mars 2021.

Comme pour la quatrième vague du sondage, les objectifs visés étaient de mesurer les comportements des Canadiens pendant la pandémie et d'évaluer leurs opinions concernant divers sujets en lien avec la COVID-19. En outre, d'autres questions sur les vaccins et la position adoptée par les Canadiens à leur égard ont été ajoutées dans l'outil de collecte de la cinquième vague.

Le questionnaire utilisé lors de cette cinquième vague du sondage peut être consulté à l'Annexe I de ce rapport.

2.5.1 Quotas

Pour la cinquième vague de l'étude, l'objectif était d'obtenir un échantillon représentatif de la population canadienne. Pour ce faire, nous avons établi la répartition régionale suivante :

Région	TN	NE	IFE	NB	QC	ON	MB	SK	AB	CB	NU	NT	YT
Nbre de répondants	40	80	20	60	400	600	150	140	200	300	2	4	4

Les résultats finaux obtenus lors de la cinquième vague ont été pondérés selon la région, l'âge, le sexe, la langue, le niveau de scolarité, la présence d'enfants dans le foyer et le statut d'immigration.

2.5.2 Prétest

Afin de valider la programmation du questionnaire, un prétest a été effectué dans les deux langues officielles avant le lancement de la collecte des données. Les détails du prétest sont présentés dans le tableau suivant.

Tableau 13. Détails du prétest pour la vague 5

Vague 5	
Date du prétest	25 février 2021
Nombre de complétés	38 (27 en anglais et 11 en français)
Durée moyenne d'entrevue en prétest	7,08 min

Aucun problème n'ayant été décelé lors des prétests, nous avons procédé à la collecte des données.

2.5.3 Collecte des données

La collecte des données pour le cinquième volet de l'étude a commencé le 25 février 2021 et s'est poursuivie jusqu'au 6 mars 2021. L'objectif cible était de 2 000 complétés. Le tableau ci-dessous présente les détails de cette cinquième collecte des données, y compris le nombre de répondants et de rappels.

Tableau 14. Détails de la collecte des données pour la vague 5

Vague 5	
Début de la collecte	25 février 2021
Fin de la collecte	6 mars 2021
Nbre d'invitations envoyées	9 811
Nbre de rappels	3

Nbre d'entrevues complétées	2 001
Durée d'entrevue (moyenne)	7,42 min

2.5.4 Taux de participation

Le calcul du taux de participation à la cinquième vague a été effectué selon la formule suivante : taux de participation / taux de réponse = $R \div (U + IS + R)$. Les calculs détaillés sont présentés dans le tableau suivant.

Tableau 15. Taux de participation à la vague 5

Non-valides	0
Invitation envoyée par erreur à un destinataire non admissible à l'étude	0
Adresse courriel incomplète ou manquante	0
Unités non résolues (U)	7 665
Invitation courriel rebondit	22
Invitation courriel reste sans réponse	7 643
Unités non déclarantes qui sont dans le champ de l'enquête (IS)	79
Non-réponse de la part d'un répondant admissible	0
Refus du répondant	0
Problème de langue	0
Répondant sélectionné non disponible (maladie, congé, vacances, autre)	0
Interruption d'entrevue avant la fin	79
Unités déclarantes (R)	2 042
Entrevues complétées disqualifiées– quota atteint	0
Entrevues complétées disqualifiées pour d'autres raisons	41
Entrevues complétées	2 001
POTENTIELLEMENT ADMISSIBLES (U+IS+R)	9 786
Taux de participation	20,86 %

2.6 Vague 6

Lors de la sixième vague de cette étude, un échantillon de 2 750 répondants (2 000 parmi la population générale, 300 d'origine sud-asiatique, 250 de race noire et 200 d'origine autochtone) a été sondé. La collecte des données a été réalisée du 21 avril au 1^{er} mai 2021.

Comme lors des autres volets du sondage, les objectifs de cette sixième vague étaient de mesurer les comportements des Canadiens pendant la pandémie et d'évaluer leurs opinions concernant divers sujets en lien avec la COVID-19. D'autres questions ont été ajoutées dans cette vague

concernant la vaccination contre la COVID-19 et l'opinion des Canadiens à leur égard, en plus de nouvelles questions sur la santé mentale et les restrictions de voyage.

On peut trouver le questionnaire de la sixième vague dans l'Annexe J de ce document.

2.6.1 Quotas

Pour la sixième vague de l'étude, outre l'objectif d'obtenir un échantillon représentatif de la population canadienne, l'étude visait aussi à acquérir une meilleure compréhension du point de vue des Canadiens autochtones ainsi que celui de groupes minoritaires comme les répondants de race noire et ceux d'origine sud-asiatique. Pour ce faire, la répartition régionale suivante a été établie, bonifiée par des suréchantillons des groupes de la population ciblés :

Région	TN	NE	IPE	NB	QC	ON	MB	SK	AB	CB	NU	NT	YT	Autochtones (suréchantillon)	Noirs (suréchantillon)	Sud-Asiatiques (suréchantillon)
Nbre de répondants	40	80	20	60	400	600	150	140	200	300	2	4	4	200	250	300

Les résultats finaux ont été pondérés selon la région, l'âge, le sexe, la langue, le niveau de scolarité, la présence d'enfants dans le ménage, le statut d'immigration (né au Canada ou non) et l'appartenance à un groupe minoritaire (Autochtones, Noirs ou Sud-Asiatiques).

2.6.2 Prétest

Afin de valider la programmation du questionnaire, un prétest a été effectué dans les deux langues officielles avant le lancement de la collecte des données. Les détails du prétest sont présentés dans le tableau suivant.

Tableau 16. Détails du prétest pour la vague 6

Vague 6	
Date du prétest	21 avril 2021
Nombre de complétés	44 (30 en anglais et 14 en français)
Durée moyenne d'entrevue en prétest	10,20 min

Aucun problème n'ayant été décelé lors des prétests, nous avons procédé à la collecte des données.

2.6.3 Collecte des données

La collecte des données de la vague six s'est déroulée du 21 avril au 1^{er} mai 2021. La cible a été établie à 2 700 complétés. Le tableau ci-dessous présente les détails de cette sixième collecte des données, y compris le nombre de répondants et de rappels.

Tableau 17. Détails de la collecte des données pour la vague 6

Vague 6	
Début de la collecte	21 avril 2021
Fin de la collecte	1 ^{er} mai 2021
Nbre d'invitations envoyées	12 902
Nbre de rappels	4 (2 parmi la population générale et 2 aux suréchantillon de minorités visibles)
Nbre d'entrevues complétées	2 762
Durée d'entrevue (moyenne)	11,04 min

2.6.4 Taux de participation

Le calcul du taux de participation à la sixième vague a été effectué selon la formule suivante : taux de participation / taux de réponse = $R \div (U + IS + R)$. Les calculs détaillés sont présentés dans le tableau suivant.

Tableau 18. Taux de participation à la vague 6

Non-valides	0
Invitation envoyée par erreur à un destinataire non admissible à l'étude	0
Adresse courriel incomplète ou manquante	0
Unités non résolues (U)	10 022
Invitation courriel rebondit	116
Invitation courriel reste sans réponse	9 906
Unités non déclarantes qui sont dans le champ de l'enquête (IS)	131
Non-réponse de la part d'un répondant admissible	0
Refus du répondant	0
Problème de langue	0
Répondant sélectionné non disponible (maladie, congé, vacances, autre)	0
Interruption d'entrevue avant la fin	131
Unités déclarantes (R)	2 942

Entrevues complétées disqualifiées– quota atteint	0
Entrevues complétées disqualifiées pour d'autres raisons	180
Entrevues complétées	2 762
POTENTIELLEMENT ADMISSIBLES (U+IS+R)	13 095
Taux de participation	22,46 %

2.7 Vague 7

La septième vague a permis de sonder un échantillon de 3 200 répondants (2 250 au sein de la population générale, en plus d'un échantillon de 400 répondants d'origine sud-asiatique, 200 Autochtones et 350 répondants de race noire). La collecte des données pour cette vague a eu lieu du 10 au 30 juin 2021.

Comme lors des précédentes vagues, l'objectif était d'évaluer les comportements des Canadiens pendant la pandémie et de mesurer leurs opinions à l'égard de divers aspects en lien avec la COVID-19. Par ailleurs, des questions spécifiquement axées sur la vaccination des enfants ont été introduites lors de cette vague.

On peut trouver le questionnaire de la septième vague à l'annexe K de ce rapport.

2.7.1 Quotas

Pour la septième vague de l'étude, outre l'objectif d'obtenir un échantillon représentatif de la population canadienne, l'étude visait aussi à acquérir une meilleure compréhension du point de vue des Canadiens autochtones ainsi que celui de groupes minoritaires comme les répondants de race noire et ceux d'origine sud-asiatique. Pour ce faire, la répartition régionale suivante a été établie, bonifiée par des suréchantillons des groupes de la population ciblés :

Région	TN	NE	IPE	NB	QC	ON	MB	SK	AB	CB	NU	NT	YT	Autochtones (suréchantillon)	Noirs (suréchantillon)	Sud-Asiatiques (suréchantillon)
Nbre de répondants	45	90	22	68	450	675	168	157	225	338	4	4	4	200	350	400

Les résultats de la vague 7 ont été pondérés selon la région, l'âge, le sexe, la langue, le niveau de scolarité, la présence d'enfants dans le ménage, le statut d'immigration (né au Canada ou non) et l'appartenance à une minorité visible (Autochtones, Noirs, Sud-Asiatiques et autres).

2.7.2 Prétest

Avant de lancer la collecte des données officielle, un prétest a été réalisé dans les deux langues officielles afin de valider la programmation du questionnaire. Les détails du prétest sont présentés dans le tableau suivant

Tableau 19. Détails du prétest pour la vague 7

Vague 7	
Date du prétest	10 juin 2021
Nombre de complétés	47 (30 en anglais et 17 en français)
Durée moyenne d'entrevue en prétest	7,36 min

Aucun problème n'ayant été décelé lors des prétests, nous avons procédé à la collecte des données.

2.7.3 Collecte des données

La collecte des données pour ce septième volet du projet s'est déroulée du 10 au 30 juin 2021. L'objectif cible était de 3 200 complétés. Le tableau ci-dessous présente les détails de cette septième collecte des données, y compris le nombre de répondants et de rappels.

Tableau 20. Détails de la collecte des données pour la vague 7

Vague 7	
Début de la collecte	10 juin 2021
Fin de la collecte	30 juin, 2021
Nbre d'invitations envoyées	18 609
Nbre de rappels	4 (2 parmi la population générale et 2 au suréchantillon de minorités visibles)
Nbre d'entrevues complétées	3 209
Durée d'entrevue (moyenne)	10,02 min

2.7.4 Taux de participation

Le calcul du taux de participation à la septième vague a été effectué selon la formule suivante : $\text{taux de participation} / \text{taux de réponse} = R \div (U + IS + R)$. Les calculs détaillés sont présentés dans le tableau suivant.

Tableau 21. Taux de participation à la vague 7

Non-valides	0
Invitation envoyée par erreur à un destinataire non admissible à l'étude	0
Adresse courriel incomplète ou manquante	0

Unités non résolues (U)	14 784
Invitation courriel rebondit	6
Invitation courriel reste sans réponse	14 778
Unités non déclarantes qui sont dans le champ de l'enquête (IS)	135
Non-réponse de la part d'un répondant admissible	0
Refus du répondant	0
Problème de langue	0
Répondant sélectionné non disponible (maladie, congé, vacances, autre)	0
Interruption d'entrevue avant la fin	135
Unités déclarantes (R)	3 348
Entrevues complétées disqualifiées– quota atteint	0
Entrevues complétées disqualifiées pour d'autres raisons	139
Entrevues complétées	3 209
POTENTIELLEMENT ADMISSIBLES (U+IS+R)	18 267
Taux de participation	18,32%

2.8 Vague 8

Lors de la huitième vague, un échantillon de 3 200 répondants a été sondé (2 250 provenant de la population générale ainsi qu'un suréchantillon composé de 350 répondants de l'Asie du Sud, 200 répondants Autochtones et 400 répondants de race noire). La collecte des données pour cette vague a eu lieu du 31 août au 14 septembre 2021.

Les objectifs de la huitième vague étaient d'évaluer les comportements des Canadiens pendant la pandémie et de mesurer leurs opinions à l'égard de divers aspects en lien avec la COVID-19, comme leurs préoccupations par rapport aux éléments suivants : la COVID-19, l'après-pandémie, la santé mentale, les vaccins (pour les adultes et les enfants), le passeport vaccinal, les mesures de santé publique, les tests rapides de dépistage de la COVID et le vaccin antigrippal.

On peut trouver le questionnaire de la huitième vague de l'étude à l'Annexe L de ce document.

2.8.1 Quotas

L'objectif établi pour la huitième vague était de sonder un échantillon représentatif de la population canadienne, mais aussi de mieux comprendre les opinions des groupes autochtones, noirs et sud-asiatiques du Canada. Comparativement à la vague précédente, nous avons sondé plus de répondants de race noire que d'origine sud-asiatiques. la répartition régionale suivante a été établie en plus de suréchantillons des groupes ciblés :

Région	TN	NE	IFE	NB	QC	ON	MB	SK	AB	CB	NU	NT	YT	Autochtones (suréchantillon)	Noirs (suréchantillon)	Sud-Asiatiques (suréchantillon)
Nbre de répondants	45	90	22	68	450	675	168	157	225	338	4	4	4	200	400	350

Les données finales ont été pondérées selon la région, l'âge, le sexe, la langue, le niveau de scolarité, la présence d'enfants dans le ménage, le statut d'immigration (né au Canada ou non) et de minorité visible (Autochtones, Noirs, Sud-Asiatiques et autres).

2.8.2 Prétest

Afin de valider la programmation du questionnaire, un prétest a été effectué dans les deux langues officielles avant le lancement de la collecte des données. Les détails du prétest sont présentés dans le tableau suivant.

Tableau 21. Détails du prétest pour la vague 8

Vague 8	
Date du prétest	31 août 2021
Nombre de complétés	36 (26 en anglais et 10 en français)
Durée moyenne d'entrevue en prétest	8,01 min

Aucun problème n'ayant été décelé lors des prétests, nous avons procédé à la collecte des données.

2.8.3 Collecte des données

La collecte des données pour la vague 8 de l'étude a eu lieu du 31 août au 14 septembre 2021. L'objectif cible était de 3 200 complétés. Le tableau ci-dessous présente les détails de cette cinquième collecte des données, y compris le nombre de répondants et de rappels.

Tableau 22. Détails de la collecte des données pour la vague 8

Vague 8	
Début de la collecte	31 août 2021
Fin de la collecte	14 septembre 2021
Nbre d'invitations envoyées	24 201
Nbre de rappels	4 (2 parmi la population générale et 2 aux suréchantillons de minorités visibles)

Nbre d'entrevues complétées	3 209
Durée d'entrevue (moyenne)	11,02 min

2.8.4 Taux de participation

Le calcul du taux de participation à la septième vague a été effectué selon la formule suivante :
taux de participation / taux de réponse = $R \div (U + IS + R)$. Les calculs détaillés sont présentés dans le tableau suivant.

Tableau 23. Taux de participation à la vague 8

Non-valides	0
Invitation envoyée par erreur à un destinataire non admissible à l'étude	0
Adresse courriel incomplète ou manquante	0
Unités non résolues (U)	20 490
Invitation courriel rebondit	3
Invitation courriel reste sans réponse	20 487
Unités non déclarantes qui sont dans le champ de l'enquête (IS)	133
Non-réponse de la part d'un répondant admissible	0
Refus du répondant	0
Problème de langue	0
Répondant sélectionné non disponible (maladie, congé, vacances, autre)	0
Interruption d'entrevue avant la fin	133
Unités déclarantes (R)	3 281
Entrevues complétées disqualifiées– quota atteint	0
Entrevues complétées disqualifiées pour d'autres raisons	72
Entrevues complétées	3 209
POTENTIELLEMENT ADMISSIBLES (U+IS+R)	23 904
Taux de participation	13,72 %

ANNEXE A – Méthodologie détaillée de l'étude

A.2 Méthodologie quantitative

A.2.1 Méthodes

Cette recherche quantitative a été réalisée par le biais de sondages en lignes administrés à l'aide de la technologie CAWI, le système d'administration d'enquêtes en ligne assistées par ordinateur. Léger adhère aux exigences les plus strictes en matière de recherche quantitative. L'instrument de sondage était conforme aux Normes pour la recherche sur l'opinion publique effectuée par sondages en ligne pour le gouvernement du Canada. Les répondants ont été assurés de l'aspect volontaire, confidentiel et anonyme de cette recherche. Comme pour toutes les recherches menées par Léger, toute information susceptible de permettre l'identification des répondants a été supprimée des données, conformément à la *Loi sur la protection des renseignements personnels* du Canada.

A.2.2 Système d'entrevues assistées par ordinateur (CAWI)

Des sondages en ligne ont été réalisés auprès d'échantillons de Canadiens adultes, selon une sélection aléatoire à partir du panel internet *LEO* de Léger.

Léger possède et opère un panel Internet de plus de 400 000 Canadiens des quatre coins du Canada. Un panel en ligne est composé d'internautes dont les profils ont été établis selon différentes variables sociodémographiques. La majorité des panélistes de Léger (61 %) a été recrutée au téléphone sur une dizaine d'années, garantissant ainsi la plus grande similarité possible à un grand nombre des caractéristiques sociodémographiques réelles de la population canadienne. Les répondants accumulent des points à chaque sondage qu'ils remplissent et peuvent ensuite les échanger contre des récompenses.

Les questionnaires utilisés tout au long de ce projet, ainsi que les matériels à évaluer, ont été fournis par Santé Canada. La collecte des données a été menée conformément aux Normes pour la recherche sur l'opinion publique effectuée par sondages en ligne pour le gouvernement du Canada —recherche sur le terrain et tabulation des données liées aux sondages en ligne (série A).

A.2.3 Contrôle de la qualité

En plus des prétests qui permettent de valider la qualité de la programmation, Léger a instauré un processus de vérification de la qualité des réponses fournies par les répondants. En effet, à partir de février 2021, une série de questions de validation a été intégrée à tous les questionnaires afin de garantir la fiabilité des résultats obtenus.

A.2.4 Échantillons non pondérés et pondérés et facteurs de pondération

Vague 1 :

Les tableaux ci-dessous présentent la répartition géographique des répondants selon le sexe, l'âge, la langue et le niveau de scolarité avant et après la pondération des données de la première vague.

Aucune preuve dans les données n'indique qu'une répartition différente sur la base de l'âge ou du sexe avant la pondération aurait significativement changé les résultats obtenus lors de l'étude. Les poids relativement faibles et le peu de différences entre les réponses des divers sous-groupes suggèrent que la qualité des données n'a pas été affectée. La pondération appliquée a permis de corriger le déséquilibre initial aux fins d'analyse et aucune autre manipulation n'a été nécessaire.

Tableau 24. Échantillons non pondérés et pondérés pour la vague 1

Descriptif	Non pondéré	Pondéré
Région		
Colombie-Britannique et Yukon	153	133
Alberta et Territoires du Nord-Ouest	102	115
Manitoba, Saskatchewan et Nunavut	147	67
Ontario	300	385
Québec	200	235
Atlantique	101	69
Sexe		
Hommes	485	487
Femmes	512	509
Autre	6	7
Âge		
18 à 34 ans	280	274
35 à 54 ans	364	342
55 ans ou plus	359	387
Langue		
Anglais	709	693
Français	191	209
Autre	97	95
Scolarité		
Secondaire ou moins	261	364
Collégiale	236	351
Universitaire	495	273

Facteurs de pondération pour la vague 1

Certains sous-groupes sont parfois sous-représentés ou surreprésentés par rapport à la population générale. La pondération d'un échantillon permet de corriger ce types de différences. Les facteurs de pondération consistent ici à attribuer à chaque répondant un poids correspondant au sous-groupe dans l'échantillon. Les résultats de la première vague ont été pondérés selon la région, le sexe, l'âge, la langue et le niveau d'éducation.

Tableau 25. Poids selon le sexe et l'âge

Descriptif	Poids
Hommes ET entre 18 et 24 ans	0,0555
Hommes ET entre 25 et 34 ans	0,0816
Hommes ET entre 35 et 44 ans	0,0791
Hommes ET entre 45 et 54 ans	0,0881
Hommes ET entre 55 et 64 ans	0,0854
Hommes ET 65 ans ou plus	0,0959
Femmes, Autre genre ET entre 18 et 24 ans	0,0531
Femmes, Autre genre ET entre 25 et 34 ans	0,0827
Femmes, Autre genre ET entre 35 et 44 ans	0,0826
Femmes, Autre genre ET entre 45 et 54 ans	0,0912
Femmes, Autre genre ET entre 55 et 64 ans	0,0894
Femmes, Autre genre ET 65 ans ou plus	0,1154
Total	1,000

Tableau 26. Poids selon le sexe et la région

Descriptif	Poids
Hommes ET Île-du-Prince-Édouard, Terre-Neuve	0,0094
Hommes ET Nouvelle-Écosse	0,0129
Hommes ET Nouveau-Brunswick	0,0106
Hommes ET Québec	0,1143
Hommes ET Ontario	0,1848
Hommes ET Manitoba	0,0172
Hommes ET Saskatchewan	0,0148
Hommes ET Alberta	0,0559
Hommes ET Colombie-Britannique, Territoires du Nord-Ouest, Yukon, Nunavut	0,0658
Femmes, Autre genre ET Île-du-Prince-Édouard, Terre-Neuve	0,0101
Femmes, Autre genre ET Nouvelle-Écosse	0,0141
Femmes, Autre genre ET Nouveau-Brunswick	0,0113
Femmes, Autre genre ET Québec	0,1203
Femmes, Autre genre ET Ontario	0,1990
Femmes, Autre genre ET Manitoba	0,0180

Femmes, Autre genre ET Saskatchewan	0,0153
Femmes, Autre genre ET Alberta	0,0563
Femmes, Autre genre ET Colombie-Britannique, Territoires du Nord-Ouest, Yukon, Nunavut	0,0699
Total	1,000

Tableau 27. Poids selon la langue

Descriptif	Poids
Québec ET Français	0,1809
Québec ET Autre que français	0,0537
Reste du Canada ET Français	0,0271
Reste du Canada ET Autre que français	0,7383
Total	1,000

Tableau 28. Poids par niveau de scolarité

Descriptif	Poids
Non universitaire	0,728
Universitaire	0,272
Total	1,000

Vague 2 :

Les tableaux qui suivent présentent la répartition géographique des répondants selon le sexe, l'âge, la langue, le niveau de scolarité, la présence d'enfants dans le ménage et le statut d'immigration avant et après la pondération des résultats de la deuxième vague.

Tableau 29. Échantillons non pondérés et pondérés pour la vague 2

Descriptif	Non pondéré	Pondéré
Région		
Colombie-Britannique et Yukon	304	272
Alberta et Territoires du Nord-Ouest	204	225
Manitoba, Saskatchewan et Nunavut	292	130
Ontario	600	768
Québec	400	469
Atlantique	200	136
Sexe		
Hommes	1 014	971

Femmes	976	1 021
Âge		
18 à 24 ans	175	202
25 à 34 ans	364	345
35 à 44 ans	348	323
45 à 54 ans	365	358
55 à 64 ans	303	349
65 ans et plus	445	423
Langue		
Anglais	1 357	1 323
Français	423	412
Autre	208	249
Scolarité		
Secondaire ou moins	448	597
Collégiale	610	829
Universitaire	924	544
Présence d'enfants dans le foyer		
Oui	516	543
Non	1 472	1 447
Statut d'immigration		
Nés au Canada	1 646	1 562
Nés à l'extérieur du Canada	354	438

Facteurs de pondération pour la vague 2

Les résultats de la deuxième vague ont été pondérés sur la base de la région, le sexe, l'âge, la langue, le niveau d'éducation et le statut d'immigration.

Tableau 30, Poids by Province, Sexe and Âge

Descriptif	Poids
ATLANTIQUE ET Hommes ET entre 18 et 24 ans	0,00337
ATLANTIQUE ET Hommes ET entre 25 et 34 ans	0,00455
ATLANTIQUE ET Hommes ET entre 35 et 44 ans	0,00486
ATLANTIQUE ET Hommes ET entre 45 et 54 ans	0,00609
ATLANTIQUE ET Hommes ET entre 55 et 64 ans	0,00646
ATLANTIQUE ET Hommes ET entre 65 et 74 ans, 75 ans ou plus	0,00755
ATLANTIQUE ET Femmes, Autre genre, Préfère ne pas répondre ET entre 18 et 24 ans	0,00326

ATLANTIQUE ET Femmes, Autre genre, Préfère ne pas répondre ET entre 25 et 34 ans	0,0047
ATLANTIQUE ET Femmes, Autre genre, Préfère ne pas répondre ET entre 35 et 44 ans	0,00527
ATLANTIQUE ET Femmes, Autre genre, Préfère ne pas répondre ET entre 45 et 54 ans	0,00646
ATLANTIQUE ET Femmes, Autre genre, Préfère ne pas répondre ET entre 55 et 64 ans	0,00685
ATLANTIQUE ET Femmes, Autre genre, Préfère ne pas répondre ET entre 65 et 74 ans, 75 ans ou plus	0,0089
QC ET Hommes ET 18 à 34 ans	0,03065
QC ET Hommes ET entre 35 et 44 ans	0,01885
QC ET Hommes ET entre 45 et 54 ans	0,02031
QC ET Hommes ET entre 55 et 64 ans	0,02105
QC ET Hommes ET entre 65 et 74 ans, 75 ans ou plus	0,02388
QC ET Femmes, Autre genre, Préfère ne pas répondre ET entre 18 et 24 ans	0,01198
QC ET Femmes, Autre genre, Préfère ne pas répondre ET entre 25 et 34 ans	0,01806
QC ET Femmes, Autre genre, Préfère ne pas répondre ET entre 35 et 44 ans	0,01884
QC ET Femmes, Autre genre, Préfère ne pas répondre ET entre 45 et 54 ans	0,02031
QC ET Femmes, Autre genre, Préfère ne pas répondre ET entre 55 et 64 ans	0,02171
QC ET Femmes, Autre genre, Préfère ne pas répondre ET entre 65 et 74 ans, 75 ans ou plus	0,02944
ON ET Hommes ET 18 à 34 ans	0,05308
ON ET Hommes ET entre 35 et 44 ans	0,02929
ON ET Hommes ET entre 45 et 54 ans	0,0346
ON ET Hommes ET entre 55 et 64 ans	0,0317
ON ET Hommes ET entre 65 et 74 ans, 75 ans ou plus	0,03622
ON ET Femmes, Autre genre, Préfère ne pas répondre ET entre 18 et 24 ans	0,02144
ON ET Femmes, Autre genre, Préfère ne pas répondre ET entre 25 et 34 ans	0,03145
ON ET Femmes, Autre genre, Préfère ne pas répondre ET entre 35 et 44 ans	0,03185
ON ET Femmes, Autre genre, Préfère ne pas répondre ET entre 45 et 54 ans	0,0365
ON ET Femmes, Autre genre, Préfère ne pas répondre ET entre 55 et 64 ans	0,03377
ON ET Femmes, Autre genre, Préfère ne pas répondre ET entre 65 et 74 ans, 75 ans ou plus	0,04408
MB/SK ET Hommes ET entre 18 et 24 ans	0,00397
MB/SK ET Hommes ET entre 25 et 34 ans	0,00584
MB/SK ET Hommes ET entre 35 et 44 ans	0,00527
MB/SK ET Hommes ET entre 45 et 54 ans	0,00545
MB/SK ET Hommes ET entre 55 et 64 ans	0,00547
MB/SK ET Hommes ET entre 65 et 74 ans, 75 ans ou plus	0,00593

MB/SK ET Femmes, Autre genre, Préfère ne pas répondre ET entre 18 et 24 ans	0,00376
MB/SK ET Femmes, Autre genre, Préfère ne pas répondre ET entre 25 et 34 ans	0,00582
MB/SK ET Femmes, Autre genre, Préfère ne pas répondre ET entre 35 et 44 ans	0,00532
MB/SK ET Femmes, Autre genre, Préfère ne pas répondre ET entre 45 et 54 ans	0,00554
MB/SK ET Femmes, Autre genre, Préfère ne pas répondre ET entre 55 et 64 ans	0,00555
MB/SK ET Femmes, Autre genre, Préfère ne pas répondre ET entre 65 et 74 ans, 75 ans ou plus	0,00724
AB ET Hommes ET entre 18 et 24 ans	0,00654
AB ET Hommes ET entre 25 et 34 ans	0,01156
AB ET Hommes ET entre 35 et 44 ans	0,01056
AB ET Hommes ET entre 45 et 54 ans	0,00992
AB ET Hommes ET entre 55 et 64 ans	0,00899
AB ET Hommes ET entre 65 et 74 ans, 75 ans ou plus	0,00826
AB ET Femmes, Autre genre, Préfère ne pas répondre ET entre 18 et 24 ans	0,00622
AB ET Femmes, Autre genre, Préfère ne pas répondre ET entre 25 et 34 ans	0,01141
AB ET Femmes, Autre genre, Préfère ne pas répondre ET entre 35 et 44 ans	0,01036
AB ET Femmes, Autre genre, Préfère ne pas répondre ET entre 45 et 54 ans	0,00982
AB ET Femmes, Autre genre, Préfère ne pas répondre ET entre 55 et 64 ans	0,00891
AB ET Femmes, Autre genre, Préfère ne pas répondre ET entre 65 et 74 ans, 75 ans ou plus	0,00958
BC ET Hommes ET 18 à 34 ans	0,01817
BC ET Hommes ET entre 35 et 44 ans	0,01016
BC ET Hommes ET entre 45 et 54 ans	0,01168
BC ET Hommes ET entre 55 et 64 ans	0,01169
BC ET Hommes ET entre 65 et 74 ans, 75 ans ou plus	0,01411
BC ET Femmes, Autre genre, Préfère ne pas répondre ET entre 18 et 24 ans	0,00686
BC ET Femmes, Autre genre, Préfère ne pas répondre ET entre 25 et 34 ans	0,01106
BC ET Femmes, Autre genre, Préfère ne pas répondre ET entre 35 et 44 ans	0,01083
BC ET Femmes, Autre genre, Préfère ne pas répondre ET entre 45 et 54 ans	0,01246
BC ET Femmes, Autre genre, Préfère ne pas répondre ET entre 55 et 64 ans	0,01253
BC ET Femmes, Autre genre, Préfère ne pas répondre ET entre 65 et 74 ans, 75 ans ou plus	0,01618
Total	1,000

Tableau 31. Poids selon le sexe et la langue

Descriptif	Poids
Hommes ET Français	0,1
Hommes ET Anglais	0,3857

Femmes, Autre genre, Préfère ne pas répondre ET Français	0,1061
Femmes, Autre genre, Préfère ne pas répondre ET Anglais	0,4082
Total	1,000

Tableau 32. Poids selon la présence d'enfants au foyer

Descriptif	Poids
Oui, Préfère ne pas répondre	0,2767
Non	0,7233
Total	1,000

Tableau 33. Poids selon la région

Descriptif	Poids
Colombie-Britannique (Vancouver RMR)	0,0719
Colombie-Britannique (AUTRE)	0,0637
Alberta (Calgary RMR)	0,0384
Alberta (Edmonton RMR)	0,0365
Alberta (AUTRE)	0,0373
Ontario (Toronto RMR)	0,1693
Ontario (AUTRE)	0,2146
Québec (Mtl RMR)	0,1173
Québec (Qc RMR)	0,0235
Québec (AUTRE)	0,0938
AUTRES	0,1337
Total	1,000

Tableau 34. Poids selon le statut d'immigration

Descriptif	Poids
Nés au Canada	0,781
Nés à l'extérieur du Canada	0,219
Total	1,000

Tableau 35. Poids par niveau de scolarité

Descriptif	Poids
Non universitaire	0,728
Universitaire	0,272
Total	1,000

Vague 3 :

Les tableaux qui suivent présentent la répartition géographique des répondants avant et après la pondération des données de la troisième vague selon le sexe, l'âge, la langue, le niveau de scolarité, l'appartenance à une minorité visible ainsi que le faible niveau de revenu.

Tableau 36. Échantillons non pondérés et pondérés pour la vague 3

Descriptif	Non pondéré	Pondéré
Région		
Colombie-Britannique et Yukon	265	218
Alberta et Territoires du Nord-Ouest	150	184
Manitoba, Saskatchewan et Nunavut	214	107
Ontario	520	624
Québec	325	381
Atlantique	151	111
Sexe		
Hommes	797	789
Femmes	826	835
Âge		
18 à 34 ans	457	443
35 à 54 ans	588	554
55 ans ou plus	580	627
Langue		
Anglais	1 107	1 093
Français	290	338
Autre	220	184
Scolarité		
Secondaire ou moins	447	573
Collégiale	403	593
Universitaire	763	442
Minorité visible		
Oui	643	559
Non	947	1 028
Revenu		
Oui (moins de 40 000 \$)	594	430
Non (40 000 \$ ou plus)	905	1 038

Facteurs de pondération pour la vague 3

Pour la vague 3, les résultats ont été pondérés selon la région, le sexe, l'âge, la langue, le niveau d'éducation, le revenu et l'appartenance à un minorité visible.

Tableau 37. Poids selon le sexe et l'âge

Descriptif	Poids
Hommes ET entre 18 et 24 ans	0,0555
Hommes ET entre 25 et 34 ans	0,0816
Hommes ET entre 35 et 44 ans	0,0791
Hommes ET entre 45 et 54 ans	0,0881
Hommes ET entre 55 et 64 ans	0,0854
Hommes ET entre 65 et 74 ans, 75 ans ou plus	0,0959
Femmes, Autre genre ET entre 18 et 24 ans	0,0531
Femmes, Autre genre ET entre 25 et 34 ans	0,0827
Femmes, Autre genre ET entre 35 et 44 ans	0,0826
Femmes, Autre genre ET entre 45 et 54 ans	0,0912
Femmes, Autre genre ET entre 55 et 64 ans	0,0894
Femmes, Autre genre ET entre 65 et 74 ans, 75 ans ou plus	0,1154
Total	1,000

Tableau 38. Poids selon le sexe et la région

Descriptif	Poids
Hommes ET Île-du-Prince-Édouard, Terre-Neuve	0,0094
Hommes ET Nouvelle-Écosse	0,0129
Hommes ET Nouveau-Brunswick	0,0106
Hommes ET Québec	0,1143
Hommes ET Ontario	0,1848
Hommes ET Manitoba	0,0172
Hommes ET Saskatchewan	0,0148
Hommes ET Alberta	0,0559
Hommes ET Colombie-Britannique, Territoires du Nord-Ouest, Yukon, Nunavut	0,0658
Femmes, Autre genre ET Île-du-Prince-Édouard, Terre-Neuve	0,0101
Femmes, Autre genre ET Nouvelle-Écosse	0,0141
Femmes, Autre genre ET Nouveau-Brunswick	0,0113
Femmes, Autre genre ET Québec	0,1203
Femmes, Autre genre ET Ontario	0,199
Femmes, Autre genre ET Manitoba	0,018
Femmes, Autre genre ET Saskatchewan	0,0153
Femmes, Autre genre ET Alberta	0,0563

Femmes, Autre genre ET Colombie-Britannique, Territoires du Nord-Ouest, Yukon, Nunavut	0,0699
Total	1,000

Tableau 39. Poids selon la région et la langue

Descriptif	Poids
QC ET Français	0,1
QC ET Anglais, Autre, Préfère ne pas répondre	0,3857
ATLANTIQUE, ON, BC ET Français	0,1061
ATLANTIQUE, ON, BC ET Anglais, Autre, Préfère ne pas répondre	0,4082
Total	1,000

Tableau 40. Poids par niveau de scolarité

Descriptif	Poids
Non universitaire	0,728
Universitaire	0,272
Total	1,000

Tableau 41. Poids selon le faible niveau de revenu

Descriptif	Poids
Moins de 40 000 \$	0,26444
40 000 \$ ou plus	0,73556
Total	1,000

Tableau 42. Poids selon l'appartenance à une minorité visible

Descriptif	Poids
Pas membre d'un groupe ethnoculturel ou d'une minorité visible	0,7773
Membre d'un groupe ethnoculturel ou d'une minorité visible	0,2227
Total	1,000

Vague 4 :

Les tableaux ci-dessous présentent la répartition géographique des répondants avant et après la pondération des données de la quatrième vague selon le sexe, l'âge, la langue, le niveau de scolarité, l'appartenance à une minorité visible ou à un groupe autochtone ainsi que le faible niveau de revenu.

Tableau 43. Échantillons non pondérés et pondérés pour la vague 4

Descriptif	Non pondéré	Pondéré
Région		
Colombie-Britannique et Yukon	328	280
Alberta et Territoires du Nord-Ouest	211	237
Manitoba, Saskatchewan et Nunavut	309	138
Ontario	624	810
Québec	422	495
Atlantique	207	144
Sexe		
Hommes	1 035	1 020
Femmes	1 069	1 086
Âge		
18 à 34 ans	554	578
35 à 54 ans	790	719
55 ans ou plus	767	814
Langue		
Anglais	1 475	1 401
Français	427	439
Autre	202	263
Scolarité		
Secondaire ou moins	457	648
Collégiale	620	850
Universitaire	1 006	574
Minorité visible		
Oui	202	464
Non	1 909	1 647
Faible revenu		
Oui (moins de 40 000 \$)	403	558
No (40 000 \$ ou plus)	1 466	1 297
Autochtones		
Oui	147	102

Non	1 964	2 009
-----	-------	-------

Facteurs de pondération pour la vague 4

Les résultats de la quatrième vague ont été pondérés selon la région, le sexe, l'âge, la langue, le niveau de scolarité, le revenu, ainsi que l'appartenance à une minorité visible ou à un groupe autochtone.

Tableau 44. Poids selon le sexe et l'âge

Descriptif	Poids
Hommes, Autre, Préfère ne pas répondre ET entre 18 et 24 ans	0,05594
Hommes, Autre, Préfère ne pas répondre ET entre 25 et 34 ans	0,08153
Hommes, Autre, Préfère ne pas répondre ET entre 35 et 44 ans	0,07905
Hommes, Autre, Préfère ne pas répondre ET entre 45 et 54 ans	0,08806
Hommes, Autre, Préfère ne pas répondre ET entre 55 et 69 ans	0,11923
Hommes, Autre, Préfère ne pas répondre ET 70 ans et plus	0,06195
Femmes ET entre 18 et 24 ans	0,05355
Femmes ET entre 25 et 34 ans	0,08259
Femmes ET entre 35 et 44 ans	0,08251
Femmes ET entre 45 et 54 ans	0,09108
Femmes ET entre 55 et 69 ans	0,12553
Femmes ET 70 ans et plus	0,07898
Total	1,000

Tableau 45. Poids selon le sexe et la région

Descriptif	Poids
Hommes, Autre, Préfère ne pas répondre ET Île-du-Prince-Édouard, Terre-Neuve	0,0094
Hommes, Autre, Préfère ne pas répondre ET Nouvelle-Écosse	0,0129
Hommes, Autre, Préfère ne pas répondre ET Nouveau-Brunswick	0,0106
Hommes, Autre, Préfère ne pas répondre ET Québec	0,1143
Hommes, Autre, Préfère ne pas répondre ET Ontario	0,1848
Hommes, Autre, Préfère ne pas répondre ET Manitoba	0,0172
Hommes, Autre, Préfère ne pas répondre ET Saskatchewan	0,0148
Hommes, Autre, Préfère ne pas répondre ET Alberta	0,0559
Hommes, Autre, Préfère ne pas répondre ET Colombie-Britannique, Nunavut, Territoires du Nord-Ouest, Yukon	0,0658
Femmes ET Île-du-Prince-Édouard, Terre-Neuve	0,0101
Femmes ET Nouvelle-Écosse	0,0141
Femmes ET Nouveau-Brunswick	0,0113
Femmes ET Québec	0,1203

Femmes ET Ontario	0,199
Femmes ET Manitoba	0,018
Femmes ET Saskatchewan	0,0153
Femmes ET Alberta	0,0563
Femmes ET Colombie-Britannique, Nunavut, Territoires du Nord-Ouest, Yukon	0,0699
Total	1,000

Tableau 46. Poids selon la région et la langue

Descriptif	Poids
QC ET Français	0,1809
QC ET Anglais, Autre, Préfère ne pas répondre	0,0537
ATLANTIQUE, ON, BC ET Français	0,0271
ATLANTIQUE, ON, BC ET Anglais, Autre, Préfère ne pas répondre	0,7383
Total	1,000

Tableau 47. Poids par niveau de scolarité

Descriptif	Poids
Non universitaire	0,728
Universitaire	0,272
Total	1,000

Tableau 48. Poids selon le faible revenu

Descriptif	Poids
Moins de 40 000 \$	0,26444
40 000 \$ et plus	0,73556
Total	1,000

Tableau 49. Poids selon l'appartenance à une minorité visible

Descriptif	Poids
Pas membre d'un groupe ethnoculturel ou d'une minorité visible	0,78
Membre d'un groupe ethnoculturel ou d'une minorité visible	0,22
Total	1,000

Tableau 50. Poids selon l'origine autochtone

Descriptif	Poids
Pas d'origine autochtone (Premières Nations, Inuit ou Métis)	0,9515
Personne d'origine autochtone (Premières Nations, Inuit ou Métis)	0,0485

Total	1,000
-------	-------

Vague 5 :

Les tableaux qui suivent présentent la répartition géographique des répondants avant et après la pondération des données de la cinquième vague selon le sexe, l'âge, la langue, le niveau de scolarité, la présence d'enfants dans le ménage et le statut d'immigration (né au Canada ou non).

Tableau 51. Échantillons non pondérés et pondérés pour la vague 5

Descriptif	Non pondéré	Pondéré
Région		
Colombie-Britannique et Yukon	304	272
Alberta et Territoires du Nord-Ouest	204	225
Manitoba, Saskatchewan et Nunavut	292	130
Ontario	601	728
Québec	400	469
Atlantique	200	136
Sexe		
Hommes	971	972
Femmes	1 023	1 024
Âge		
18 à 34 ans	535	547
35 à 54 ans	758	682
55 ans ou plus	708	772
Langue		
Anglais	1 413	1 346
Français	381	412
Autre	200	230
Scolarité		
Secondaire ou moins	478	619
Collégiale	637	817
Universitaire	874	544
Enfants dans le foyer		
Oui	487	542
Non	1 505	1 447
Nés au Canada		
Oui	1 647	1 563
Non	354	438

Facteurs de pondération pour la vague 5

Pour la cinquième vague, les résultats ont été pondérés selon la région, le sexe, l'âge, la langue, le niveau d'éducation, la présence d'enfants dans le ménage et le statut d'immigration.

Tableau 52. Poids selon la région, le sexe et l'âge

Descriptif	Poids
ATLANTIQUE ET Hommes ET entre 18 et 24 ans	0,0033
ATLANTIQUE ET Hommes ET entre 25 et 34 ans	0,0045
ATLANTIQUE ET Hommes ET entre 35 et 44 ans	0,0049
ATLANTIQUE ET Hommes ET entre 45 et 54 ans	0,0061
ATLANTIQUE ET Hommes ET entre 55 et 69 ans	0,0093
ATLANTIQUE ET Hommes ET 70 ans et plus	0,0047
ATLANTIQUE ET Femmes, Autre, Préfère ne pas répondre ET entre 18 et 24 ans	0,0033
ATLANTIQUE ET Femmes, Autre, Préfère ne pas répondre ET entre 25 et 34 ans	0,0047
ATLANTIQUE ET Femmes, Autre, Préfère ne pas répondre ET entre 35 et 44 ans	0,0053
ATLANTIQUE ET Femmes, Autre, Préfère ne pas répondre ET entre 45 et 54 ans	0,0065
ATLANTIQUE ET Femmes, Autre, Préfère ne pas répondre ET entre 55 et 69 ans	0,0098
ATLANTIQUE ET Femmes, Autre, Préfère ne pas répondre ET 70 ans et plus	0,0058
QC ET Hommes ET entre 18 et 24 ans	0,0123
QC ET Hommes ET entre 25 et 34 ans	0,018
QC ET Hommes ET entre 35 et 44 ans	0,0189
QC ET Hommes ET entre 45 et 54 ans	0,0203
QC ET Hommes ET entre 55 et 69 ans	0,0295
QC ET Hommes ET 70 ans et plus	0,0154
QC ET Femmes, Autre, Préfère ne pas répondre ET entre 18 et 24 ans	0,012
QC ET Femmes, Autre, Préfère ne pas répondre ET entre 25 et 34 ans	0,0181
QC ET Femmes, Autre, Préfère ne pas répondre ET entre 35 et 44 ans	0,0188
QC ET Femmes, Autre, Préfère ne pas répondre ET entre 45 et 54 ans	0,0203
QC ET Femmes, Autre, Préfère ne pas répondre ET entre 55 et 69 ans	0,0307
QC ET Femmes, Autre, Préfère ne pas répondre ET 70 ans et plus	0,0205
ON ET Hommes ET entre 18 et 24 ans	0,0225
ON ET Hommes ET entre 25 et 34 ans	0,0306
ON ET Hommes ET entre 35 et 44 ans	0,0293
ON ET Hommes ET entre 45 et 54 ans	0,0346
ON ET Hommes ET entre 55 et 69 ans	0,0443
ON ET Hommes ET 70 ans et plus	0,0237
ON ET Femmes, Autre, Préfère ne pas répondre ET entre 18 et 24 ans	0,0214
ON ET Femmes, Autre, Préfère ne pas répondre ET entre 25 et 34 ans	0,0315
ON ET Femmes, Autre, Préfère ne pas répondre ET entre 35 et 44 ans	0,0318
ON ET Femmes, Autre, Préfère ne pas répondre ET entre 45 et 54 ans	0,0365

ON ET Femmes, Autre, Préfère ne pas répondre ET entre 55 et 69 ans	0,0475
ON ET Femmes, Autre, Préfère ne pas répondre ET 70 ans et plus	0,0303
MB/SK ET Hommes ET entre 18 et 24 ans	0,004
MB/SK ET Hommes ET entre 25 et 34 ans	0,0058
MB/SK ET Hommes ET entre 35 et 44 ans	0,0053
MB/SK ET Hommes ET entre 45 et 54 ans	0,0054
MB/SK ET Hommes ET entre 55 et 69 ans	0,0075
MB/SK ET Hommes ET 70 ans et plus	0,0039
MB/SK ET Femmes, Autre, Préfère ne pas répondre ET entre 18 et 24 ans	0,0038
MB/SK ET Femmes, Autre, Préfère ne pas répondre ET entre 25 et 34 ans	0,0058
MB/SK ET Femmes, Autre, Préfère ne pas répondre ET entre 35 et 44 ans	0,0053
MB/SK ET Femmes, Autre, Préfère ne pas répondre ET entre 45 et 54 ans	0,0055
MB/SK ET Femmes, Autre, Préfère ne pas répondre ET entre 55 et 69 ans	0,0077
MB/SK ET Femmes, Autre, Préfère ne pas répondre ET 70 ans et plus	0,0051
AB ET Hommes ET entre 18 et 24 ans	0,0065
AB ET Hommes ET entre 25 et 34 ans	0,0116
AB ET Hommes ET entre 35 et 44 ans	0,0106
AB ET Hommes ET entre 45 et 54 ans	0,0099
AB ET Hommes ET entre 55 et 69 ans	0,012
AB ET Hommes ET 70 ans et plus	0,0052
AB ET Femmes, Autre, Préfère ne pas répondre ET entre 18 et 24 ans	0,0062
AB ET Femmes, Autre, Préfère ne pas répondre ET entre 25 et 34 ans	0,0114
AB ET Femmes, Autre, Préfère ne pas répondre ET entre 35 et 44 ans	0,0104
AB ET Femmes, Autre, Préfère ne pas répondre ET entre 45 et 54 ans	0,0098
AB ET Femmes, Autre, Préfère ne pas répondre ET entre 55 et 69 ans	0,0121
AB ET Femmes, Autre, Préfère ne pas répondre ET 70 ans et plus	0,0064
BC ET Hommes ET entre 18 et 24 ans	0,0072
BC ET Hommes ET entre 25 et 34 ans	0,0109
BC ET Hommes ET entre 35 et 44 ans	0,0102
BC ET Hommes ET entre 45 et 54 ans	0,0117
BC ET Hommes ET entre 55 et 69 ans	0,0167
BC ET Hommes ET 70 ans et plus	0,0091
BC ET Femmes, Autre, Préfère ne pas répondre ET entre 18 et 24 ans	0,0069
BC ET Femmes, Autre, Préfère ne pas répondre ET entre 25 et 34 ans	0,0111
BC ET Femmes, Autre, Préfère ne pas répondre ET entre 35 et 44 ans	0,0108
BC ET Femmes, Autre, Préfère ne pas répondre ET entre 45 et 54 ans	0,0125
BC ET Femmes, Autre, Préfère ne pas répondre ET entre 55 et 69 ans	0,0178
BC ET Femmes, Autre, Préfère ne pas répondre ET 70 ans et plus	0,0109
Total	1,000

Tableau 53. Poids par niveau de scolarité

Descriptif	Poids
Non universitaire	0,728
Universitaire	0,272
Total	1,000

Tableau 54. Poids selon le sexe et la langue

Descriptif	Poids
Hommes ET Français	0,1
Hommes ET Anglais	0,3857
Femmes, Autre genre,Préfère ne pas répondre ET Français	0,1061
Femmes, Autre genre,Préfère ne pas répondre ET Anglais	0,4082
Total	1,000

Tableau 55. Poids selon la présence d'enfants dans le foyer

Descriptif	Poids
Oui, enfants au foyer	0,2767
Non	0,7233
Total	1,000

Tableau 56. Poids selon la région

Descriptif	Poids
Colombie-Britannique (Vancouver RMR)	0,0719
Colombie-Britannique (Autre)	0,0637
Alberta (Calgary RMR)	0,0384
Alberta (Edmonton RMR)	0,0365
Alberta (Autre)	0,0373
Ontario (Toronto RMR)	0,1693
Ontario (Autre)	0,2146
Québec (Mtl RMR)	0,1173
Québec (QC RMR)	0,0235
Québec (Autre)	0,0938
Autre	0,1337
Total	1,000

Tableau 57. Poids selon le statut d'immigration

Descriptif	Poids
Nés au Canada	0,781
Nés à l'extérieur du Canada	0,219
Total	1,000

Vague 6 :

Les tableaux qui suivent présentent la répartition géographique des répondants avant et après pondération, selon le sexe, l'âge, la langue, le niveau de scolarité, la présence ou non d'enfants dans le foyer, le statut d'immigration et l'appartenance à une minorité visible.

Tableau 58. Échantillons non pondérés et pondérés pour la vague 6

Descriptif	Non pondéré	Pondéré
Région		
Colombie-Britannique et Yukon	401	375
Alberta et Territoires du Nord-Ouest	280	310
Manitoba, Saskatchewan et Nunavut	348	179
Ontario	942	1 060
Québec	540	648
Atlantique	239	188
Sexe		
Hommes	1 302	1 342
Femmes	1 448	1 410
Âge		
18 à 34 ans	794	755
35 à 54 ans	1 018	941
55 ans ou plus	950	1 066
Langue		
Anglais	1 907	1 854
Français	523	628
Autre	324	275
Scolarité		
Secondaire ou moins	577	830
Collégiale	780	1 142
Universitaire	1 382	751
Présence d'enfants dans le foyer		

Oui	765	752
Non	1,984	1,998
Nés au Canada		
Oui	2,033	2,157
Non	729	605
Minorités visibles		
Sud-Asiatiques	366	169
Noirs	297	133
Autochtones	255	258

Facteurs de pondération pour la vague 6

Les résultats finaux de la vague 6 ont été pondérés sur la base de l'âge, le sexe, la langue, le niveau de scolarité, la présence ou non d'enfants dans le ménage, le statut d'immigration (né au Canada ou non) et l'appartenance à une minorité visible (personnes autochtones, de race noire, d'origine sud-asiatique ou autres).

Tableau 59. Poids selon la région, l'âge et le sexe

Descriptif	Poids
ATLANTIQUE ET Hommes ET entre 18 et 24 ans	0,0033
ATLANTIQUE ET Hommes ET entre 25 et 34 ans	0,0045
ATLANTIQUE ET Hommes ET entre 35 et 44 ans	0,0049
ATLANTIQUE ET Hommes ET entre 45 et 54 ans	0,0061
ATLANTIQUE ET Hommes ET entre 55 et 69 ans	0,0093
ATLANTIQUE ET Hommes ET 70 ans et plus	0,0047
ATLANTIQUE ET Femmes, Autre, Préfère ne pas répondre ET entre 18 et 24 ans	0,0033
ATLANTIQUE ET Femmes, Autre, Préfère ne pas répondre ET entre 25 et 34 ans	0,0047
ATLANTIQUE ET Femmes, Autre, Préfère ne pas répondre ET entre 35 et 44 ans	0,0053
ATLANTIQUE ET Femmes, Autre, Préfère ne pas répondre ET entre 45 et 54 ans	0,0065
ATLANTIQUE ET Femmes, Autre, Préfère ne pas répondre ET entre 55 et 69 ans	0,0098
ATLANTIQUE ET Femmes, Autre, Préfère ne pas répondre ET 70 ans et plus	0,0058
QC ET Hommes ET entre 18 et 24 ans	0,0123
QC ET Hommes ET entre 25 et 34 ans	0,018
QC ET Hommes ET entre 35 et 44 ans	0,0189
QC ET Hommes ET entre 45 et 54 ans	0,0203
QC ET Hommes ET entre 55 et 69 ans	0,0295
QC ET Hommes ET 70 ans et plus	0,0154
QC ET Femmes, Autre, Préfère ne pas répondre ET entre 18 et 24 ans	0,012
QC ET Femmes, Autre, Préfère ne pas répondre ET entre 25 et 34 ans	0,0181
QC ET Femmes, Autre, Préfère ne pas répondre ET entre 35 et 44 ans	0,0188
QC ET Femmes, Autre, Préfère ne pas répondre ET entre 45 et 54 ans	0,0203

QC ET Femmes, Autre, Préfère ne pas répondre ET entre 55 et 69 ans	0,0307
QC ET Femmes, Autre, Préfère ne pas répondre ET 70 ans et plus	0,0205
ON ET Hommes ET 18 à 34 ans	0,0531
ON ET Hommes ET entre 35 et 44 ans	0,0293
ON ET Hommes ET entre 45 et 54 ans	0,0346
ON ET Hommes ET entre 55 et 69 ans	0,0443
ON ET Hommes ET 70 ans et plus	0,0237
ON ET Femmes, Autre, Préfère ne pas répondre ET entre 18 et 24 ans	0,0214
ON ET Femmes, Autre, Préfère ne pas répondre ET entre 25 et 34 ans	0,0315
ON ET Femmes, Autre, Préfère ne pas répondre ET entre 35 et 44 ans	0,0318
ON ET Femmes, Autre, Préfère ne pas répondre ET entre 45 et 54 ans	0,0365
ON ET Femmes, Autre, Préfère ne pas répondre ET entre 55 et 69 ans	0,0475
ON ET Femmes, Autre, Préfère ne pas répondre ET 70 ans et plus	0,0303
MB/SK ET Hommes ET entre 18 et 24 ans	0,004
MB/SK ET Hommes ET entre 25 et 34 ans	0,0058
MB/SK ET Hommes ET entre 35 et 44 ans	0,0053
MB/SK ET Hommes ET entre 45 et 54 ans	0,0054
MB/SK ET Hommes ET entre 55 et 69 ans	0,0075
MB/SK ET Hommes ET 70 ans et plus	0,0039
MB/SK ET Femmes, Autre, Préfère ne pas répondre ET entre 18 et 24 ans	0,0038
MB/SK ET Femmes, Autre, Préfère ne pas répondre ET entre 25 et 34 ans	0,0058
MB/SK ET Femmes, Autre, Préfère ne pas répondre ET entre 35 et 44 ans	0,0053
MB/SK ET Femmes, Autre, Préfère ne pas répondre ET entre 45 et 54 ans	0,0055
MB/SK ET Femmes, Autre, Préfère ne pas répondre ET entre 55 et 69 ans	0,0077
MB/SK ET Femmes, Autre, Préfère ne pas répondre ET 70 ans et plus	0,0051
AB ET Hommes ET entre 18 et 24 ans	0,0065
AB ET Hommes ET entre 25 et 34 ans	0,0116
AB ET Hommes ET entre 35 et 44 ans	0,0106
AB ET Hommes ET entre 45 et 54 ans	0,0099
AB ET Hommes ET entre 55 et 69 ans	0,012
AB ET Hommes ET 70 ans et plus	0,0052
AB ET Femmes, Autre, Préfère ne pas répondre ET entre 18 et 24 ans	0,0062
AB ET Femmes, Autre, Préfère ne pas répondre ET entre 25 et 34 ans	0,0114
AB ET Femmes, Autre, Préfère ne pas répondre ET entre 35 et 44 ans	0,0104
AB ET Femmes, Autre, Préfère ne pas répondre ET entre 45 et 54 ans	0,0098
AB ET Femmes, Autre, Préfère ne pas répondre ET entre 55 et 69 ans	0,0121
AB ET Femmes, Autre, Préfère ne pas répondre ET 70 ans et plus	0,0064
BC ET Hommes ET entre 18 et 24 ans	0,0072
BC ET Hommes ET entre 25 et 34 ans	0,0109
BC ET Hommes ET entre 35 et 44 ans	0,0102

BC ET Hommes ET entre 45 et 54 ans	0,0117
BC ET Hommes ET entre 55 et 69 ans	0,0167
BC ET Hommes ET 70 ans et plus	0,0091
BC ET Femmes, Autre, Préfère ne pas répondre ET entre 18 et 24 ans	0,0069
BC ET Femmes, Autre, Préfère ne pas répondre ET entre 25 et 34 ans	0,0111
BC ET Femmes, Autre, Préfère ne pas répondre ET entre 35 et 44 ans	0,0108
BC ET Femmes, Autre, Préfère ne pas répondre ET entre 45 et 54 ans	0,0125
BC ET Femmes, Autre, Préfère ne pas répondre ET entre 55 et 69 ans	0,0178
BC ET Femmes, Autre, Préfère ne pas répondre ET 70 ans et plus	0,0109
Total	1,000

Tableau 60. Poids par niveau de scolarité

Descriptif	Poids
Non universitaire	0,728
Universitaire	0,272
Total	1,000

Tableau 61. Poids selon la présence d'enfants dans le foyer

Descriptif	Poids
Oui, enfants au foyer	0,2767
Non	0,7233
Total	1,000

Tableau 62. Poids selon la région

Descriptif	Poids
Colombie-Britannique (Vancouver RMR)	0,0719
Colombie-Britannique (Autre)	0,0637
Alberta (Calgary RMR)	0,0384
Alberta (Edmonton RMR)	0,0365
Alberta (Autre)	0,0373
Ontario (Toronto RMR)	0,1693
Ontario (Autre)	0,2146
Québec (Mtl RMR)	0,1173
Québec (Qc RMR)	0,0235
Québec (Autre)	0,0938
Autre	0,1337
Total	1,000

Tableau 63. Poids selon le statut d'immigration

Descriptif	Poids
Nés au Canada	0,781
Nés à l'extérieur du Canada	0,219
Total	1,000

Tableau 64. Poids selon l'appartenance à une minorité visible

Descriptif	Poids
Autochtones	0,0481
Sud-Asiatiques	0,0553
Noirs	0,0345
Autre	0,8621
Total	1,000

Vague 7 :

Les tableaux ci-dessous présentent la répartition géographique pondérée et non pondérée selon le sexe, l'âge, la langue, le niveau de scolarité, la présence ou non d'enfants dans le ménage, le statut d'immigration (né au Canada ou non) ainsi que l'appartenance à une minorité visible (personnes autochtones, de race noire, sud-asiatiques ou autres).

Tableau 65. Échantillons non pondérés et pondérés pour la vague 7

Descriptif	Non pondéré	Pondéré
Région		
Colombie-Britannique et Yukon	443	435
Alberta et Territoires du Nord-Ouest	331	359
Manitoba, Saskatchewan et Nunavut	392	208
Ontario	1 124	1 233
Québec	659	753
Atlantique	247	218
Sexe		
Hommes	1 454	1 558
Femmes	1 741	1 639
Âge		
18 à 34 ans	1 010	876
35 à 54 ans	1 139	1 094
55 ans ou plus	1 060	1 239
Langue		

Anglais	2 222	2 157
Français	601	720
Autre	380	325
Scolarité		
Secondaire ou moins	672	925
Collégiale	926	1 383
Universitaire	1 593	873
Présence d'enfants dans le foyer		
Oui, enfants au foyer	895	882
Non	2 302	2 321
Nés au Canada		
Oui	2 286	2 507
Non	923	702
Minorités visibles		
Sud-Asiatiques	489	211
Noirs	401	149
Autochtones	270	288

Facteurs de pondération pour la vague 7

Pour cette septième vague, les résultats finaux ont été pondérés selon la région, l'âge, le sexe, le niveau d'éducation, la présence ou non d'enfants dans le foyer, le statut d'immigration (né au Canada ou non) et l'appartenance à une minorité visible (Autochtones, Noirs et Sud-Asiatiques).

Tableau 66. Poids selon la région, le sexe et l'âge

Descriptif	Poids
ATLANTIQUE ET Hommes ET 18 à 34 ans	0,0078
ATLANTIQUE ET Hommes ET entre 35 et 44 ans	0,0049
ATLANTIQUE ET Hommes ET entre 45 et 54 ans	0,0061
ATLANTIQUE ET Hommes ET entre 55 et 64 ans	0,0093
ATLANTIQUE ET Hommes ET 65 ans ou plus	0,0047
ATLANTIQUE ET Femmes ET entre 18 et 24 ans	0,0033
ATLANTIQUE ET Femmes ET entre 25 et 34 ans	0,0047
ATLANTIQUE ET Femmes ET entre 35 et 44 ans	0,0053
ATLANTIQUE ET Femmes ET entre 45 et 54 ans	0,0065
ATLANTIQUE ET Femmes ET entre 55 et 64 ans	0,0098
ATLANTIQUE ET Femmes ET 65 ans ou plus	0,0058
QC ET Hommes ET 18 à 34 ans	0,0303

QC ET Hommes ET entre 35 et 44 ans	0,0189
QC ET Hommes ET entre 45 et 54 ans	0,0203
QC ET Hommes ET entre 55 et 64 ans	0,0295
QC ET Hommes ET 65 ans ou plus	0,0154
QC ET Femmes ET entre 18 et 24 ans	0,012
QC ET Femmes ET entre 25 et 34 ans	0,0181
QC ET Femmes ET entre 35 et 44 ans	0,0188
QC ET Femmes ET entre 45 et 54 ans	0,0203
QC ET Femmes ET entre 55 ans et plus	0,0512
ON ET Hommes ET 18 à 34 ans	0,0531
ON ET Hommes ET entre 35 et 44 ans	0,0293
ON ET Hommes ET entre 45 et 54 ans	0,0346
ON ET Hommes ET entre 55 et 64 ans	0,0443
ON ET Hommes ET 65 ans ou plus	0,0237
ON ET Femmes ET entre 18 et 24 ans	0,0214
ON ET Femmes ET entre 25 et 34 ans	0,0315
ON ET Femmes ET entre 35 et 44 ans	0,0318
ON ET Femmes ET entre 45 et 54 ans	0,0365
ON ET Femmes ET entre 55 ans et plus	0,0778
MB/SK ET Hommes ET 18 à 34 ans	0,0098
MB/SK ET Hommes ET entre 35 et 44 ans	0,0053
MB/SK ET Hommes ET entre 45 et 54 ans	0,0054
MB/SK ET Hommes ET entre 55 et 64 ans	0,0075
MB/SK ET Hommes ET 65 ans ou plus	0,0039
MB/SK ET Femmes ET entre 18 et 24 ans	0,0038
MB/SK ET Femmes ET entre 25 et 34 ans	0,0058
MB/SK ET Femmes ET entre 35 et 44 ans	0,0053
MB/SK ET Femmes ET entre 45 et 54 ans	0,0055
MB/SK ET Femmes ET entre 55 et 64 ans	0,0077
MB/SK ET Femmes ET 65 ans ou plus	0,0051
AB ET Hommes ET entre 18 and 44	0,0287
AB ET Hommes ET entre 45 et 54 ans	0,0099
AB ET Hommes ET entre 55 et 64 ans	0,012
AB ET Hommes ET 65 ans ou plus	0,0052
AB ET Femmes ET entre 18 et 24 ans	0,0062
AB ET Femmes ET entre 25 et 34 ans	0,0114
AB ET Femmes ET entre 35 et 44 ans	0,0104
AB ET Femmes ET entre 45 et 54 ans	0,0098
AB ET Femmes ET entre 55 ans et plus	0,0185
BC ET Hommes ET entre 18 et 24 ans	0,0072

BC ET Hommes ET entre 25 et 34 ans	0,0109
BC ET Hommes ET entre 35 et 44 ans	0,0102
BC ET Hommes ET entre 45 et 54 ans	0,0117
BC ET Hommes ET entre 55 et 64 ans	0,0167
BC ET Hommes ET 65 ans ou plus	0,0091
BC ET Femmes ET entre 18 et 24 ans	0,0069
BC ET Femmes ET entre 25 et 34 ans	0,0111
BC ET Femmes ET entre 35 et 44 ans	0,0108
BC ET Femmes ET entre 45 et 54 ans	0,0125
BC ET Femmes ET entre 55 et 64 ans	0,0178
BC ET Femmes ET 65 ans ou plus	0,0109
Total	1,000

Tableau 67. Poids par niveau de scolarité

Descriptif	Poids
Non universitaire	0,728
Universitaire	0,272
Total	1,000

Tableau 68. Poids selon la présence d'enfants dans le ménage

Descriptif	Poids
Oui, enfants au foyer	0,2767
No	0,7233
Total	1,000

Tableau 69. Poids selon la région

Descriptif	Poids
Colombie-Britannique (Vancouver RMR)	0,0719
Colombie-Britannique (Autre)	0,0637
Alberta (Edmonton RMR)	0,1122
Ontario (Toronto RMR)	0,1693
Ontario (Autre)	0,2146
Québec (Mtl RMR)	0,1173
Québec (Qc RMR)	0,0235
Québec (Autre)	0,0938
Autre	0,1337
Total	1,000

Tableau 70. Poids selon le statut d'immigration

Descriptif	Poids
Nés au Canada	0,781
Nés à l'extérieur du Canada	0,219
Total	1,000

Tableau 71. Poids selon l'appartenance à une minorité visible

Descriptif	Poids
Autochtones	0,0481
Sud-Asiatiques	0,0553
Noirs	0,0345
Autre	0,8621
Total	1,000

Vague 8 :

Les tableaux qui suivent présentent la répartition géographique des répondants avant et après la pondération des données de la huitième vague selon le sexe, l'âge, la langue, le niveau de scolarité, la présence ou non d'enfants dans le foyer, le statut d'immigration (né au Canada ou non) et l'appartenance à une minorité visible (Autochtones, Noirs, Sud-Asiatiques et autres).

Tableau 72. Échantillons non pondérés et pondérés pour la vague 8

Descriptif	Non pondéré	Pondéré
Région		
Colombie-Britannique et Yukon	450	435
Alberta et Territoires du Nord-Ouest	328	360
Manitoba, Saskatchewan et Nunavut	380	206
Ontario	1 110	1 232
Québec	672	753
Atlantique	253	218
Sexe		
Hommes	1 514	1 532
Femmes	1 675	1 650
Âge		
18 à 34 ans	890	856
35 à 54 ans	1 288	1 115
55 ans ou plus	1 031	1 238
Langue		
Anglais	2 223	2 151

Français	584	694
Autre	391	351
Scolarité		
Secondaire ou moins	630	914
Collégiale	899	1 399
Universitaire	1 664	873
Présence d'enfants dans le foyer		
Oui, enfants au foyer	915	875
Non	2 284	2 321
Nés au Canada		
Oui	2 292	2 506
Non	917	703
Minorités visibles		
Autochtones	264	154
Sud-Asiatiques	438	177
Noirs	440	113

Facteurs de pondération pour la vague 8

Les résultats finaux de la vague 8 ont été pondérés sur la base de la région, l'âge, le sexe, la langue, le niveau d'éducation, la présence ou non d'enfants dans le ménage, le statut d'immigration (né au Canada ou non) et l'appartenance à une minorité visible (Autochtones, Noirs, Sud-Asiatiques et autres).

Tableau 73. Poids selon la région, le sexe et l'âge

Descriptif	Poids
ATLANTIQUE ET Hommes ET 18 à 34 ans	0,0078
ATLANTIQUE ET Hommes ET entre 35 et 44 ans	0,0049
ATLANTIQUE ET Hommes ET entre 45 et 54 ans	0,0061
ATLANTIQUE ET Hommes ET entre 55 et 64 ans	0,0093
ATLANTIQUE ET Hommes ET 65 ans ou plus	0,0047
ATLANTIQUE ET Femmes ET entre 18 et 24 ans	0,0033
ATLANTIQUE ET Femmes ET entre 25 et 34 ans	0,0047
ATLANTIQUE ET Femmes ET entre 35 et 44 ans	0,0053
ATLANTIQUE ET Femmes ET entre 45 et 54 ans	0,0065
ATLANTIQUE ET Femmes ET entre 55 et 64 ans	0,0098
ATLANTIQUE ET Femmes ET 65 ans ou plus	0,0058
QC ET Hommes ET 18 à 34 ans	0,0303
QC ET Hommes ET entre 35 et 44 ans	0,0189
QC ET Hommes ET entre 45 et 54 ans	0,0203

QC ET Hommes ET entre 55 et 64 ans	0,0295
QC ET Hommes ET 65 ans ou plus	0,0154
QC ET Femmes ET entre 18 et 24 ans	0,012
QC ET Femmes ET entre 25 et 34 ans	0,0181
QC ET Femmes ET entre 35 et 44 ans	0,0188
QC ET Femmes ET entre 45 et 54 ans	0,0203
QC ET Femmes ET entre 55 ans et plus	0,0512
ON ET Hommes ET 18 à 34 ans	0,0531
ON ET Hommes ET entre 35 et 44 ans	0,0293
ON ET Hommes ET entre 45 et 54 ans	0,0346
ON ET Hommes ET entre 55 et 64 ans	0,0443
ON ET Hommes ET 65 ans ou plus	0,0237
ON ET Femmes ET entre 18 et 24 ans	0,0214
ON ET Femmes ET entre 25 et 34 ans	0,0315
ON ET Femmes ET entre 35 et 44 ans	0,0318
ON ET Femmes ET entre 45 et 54 ans	0,0365
ON ET Femmes ET entre 55 ans et plus	0,0778
MB/SK ET Hommes ET 18 à 34 ans	0,0098
MB/SK ET Hommes ET entre 35 et 44 ans	0,0053
MB/SK ET Hommes ET entre 45 et 54 ans	0,0054
MB/SK ET Hommes ET entre 55 et 64 ans	0,0075
MB/SK ET Hommes ET 65 ans ou plus	0,0039
MB/SK ET Femmes ET entre 18 et 24 ans	0,0038
MB/SK ET Femmes ET entre 25 et 34 ans	0,0058
MB/SK ET Femmes ET entre 35 et 44 ans	0,0053
MB/SK ET Femmes ET entre 45 et 54 ans	0,0055
MB/SK ET Femmes ET entre 55 et 64 ans	0,0077
MB/SK ET Femmes ET 65 ans ou plus	0,0051
AB ET Hommes ET entre 18 and 44	0,0287
AB ET Hommes ET entre 45 et 54 ans	0,0099
AB ET Hommes ET entre 55 et 64 ans	0,012
AB ET Hommes ET 65 ans ou plus	0,0052
AB ET Femmes ET entre 18 et 24 ans	0,0062
AB ET Femmes ET entre 25 et 34 ans	0,0114
AB ET Femmes ET entre 35 et 44 ans	0,0104
AB ET Femmes ET entre 45 et 54 ans	0,0098
AB ET Femmes ET entre 55 ans et plus	0,0185
BC ET Hommes ET entre 18 et 24 ans	0,0072
BC ET Hommes ET entre 25 et 34 ans	0,0109
BC ET Hommes ET entre 35 et 44 ans	0,0102

BC ET Hommes ET entre 45 et 54 ans	0,0117
BC ET Hommes ET entre 55 et 64 ans	0,0167
BC ET Hommes ET 65 ans ou plus	0,0091
BC ET Femmes ET entre 18 et 24 ans	0,0069
BC ET Femmes ET entre 25 et 34 ans	0,0111
BC ET Femmes ET entre 35 et 44 ans	0,0108
BC ET Femmes ET entre 45 et 54 ans	0,0125
BC ET Femmes ET entre 55 et 64 ans	0,0178
BC ET Femmes ET 65 ans ou plus	0,0109
Total	1,000

Tableau 74. Poids par niveau de scolarité

Descriptif	Poids
Non universitaire	0,728
Universitaire	0,272
Total	1,000

Tableau 75. Poids selon la présence d'enfants dans le foyer

Descriptif	Poids
Oui, enfants au foyer	0,2767
Non	0,7233
Total	1,000

Tableau 76. Poids selon la région

Descriptif	Poids
Colombie-Britannique (Vancouver RMR)	0,0719
Colombie-Britannique (Autre)	0,0637
Alberta (Edmonton RMR)	0,1122
Ontario (Toronto RMR)	0,1693
Ontario (Autre)	0,2146
Québec (Mtl RMR)	0,1173
Québec (Qc RMR)	0,0235
Québec (Autre)	0,0938
Autre	0,1337
Total	1,000

Tableau 77. Poids selon le statut d'immigration

Descriptif	Poids
Nés au Canada	0,781
Nés à l'extérieur du Canada	0,219
Total	1,000

Tableau 78. Poids selon l'appartenance à une minorité visible

Descriptif	Poids
Autochtones	0,0481
Sud-Asiatiques	0,0553
Noirs	0,0345
Autre	0,8621
Total	1,000


Pour les huit vagues de sondage, aucune preuve dans les données n'indique qu'une répartition différente avant la pondération aurait significativement changé les résultats obtenus lors de l'étude. Les poids relativement faibles et le peu de différences entre les réponses des divers sous-groupes suggèrent que la qualité des données n'a pas été affectée. La pondération appliquée a permis de corriger le déséquilibre initial aux fins d'analyse et aucune autre manipulation n'a été nécessaire.

3. L'instrument de la recherche quantitative

Les questionnaires ont été fournis par Santé Canada, avec des modifications lors de chaque vague successive afin d'adapter les questions à l'évolution du contexte pandémique et de garantir l'atteinte des objectifs établis pour chaque vague de l'étude.

ANNEXE B – SCÉNARIMAGES ET MESSAGES DES RESPONSABLES DE LA SANTÉ PUBLIQUE – VAGUE 1

1. Ne pas retomber



On ouvre sur de magnifiques scènes de nature canadienne à l'automne. On voit différents paysages, des arbres avec les feuilles qui tombent et changent de couleurs, des oies qui migrent vers le sud en V, quelqu'un qui cueille une pomme.



Puis on voit des gens qui vivent leur vie et profitent de tout ce que la saison a à offrir. On voit des enfants qui jouent dehors. On voit des professionnelles qui sortent d'un café, avec des foulards et des masques.



un homme âgé qui se lave les mains dans la cuisine en revenant du marché,



un jeune homme qui arrive dans un rassemblement extérieur où tout le monde s'amuse en respectant les distances.



À ce moment, le rythme du montage s'accélère. On revient à d'autres paysages d'automne et aux enfants qui jouent dehors. On revient aux deux femmes avec leurs cafés et leurs masques.

VO: Il y a tellement de choses qu'on aime de l'automne.



à l'homme dans sa cuisine



et aux jeunes rassemblés à l'extérieur.

VO : Alors ne retombons pas dans nos vieilles habitudes.

Continuons de suivre les mesures de santé publique de la COVID-19.

Canada

VO: Continuons de suivre les mesures de santé publique de la COVID-19 pour se protéger les uns les autres.
<Icônes représentant les mesures de sécurité>

2. Rappel à la réalité



On voit un jeune homme sur un divan dans son appartement, avec quelques ami(e)s assis(e)s dans la pièce. Au moment où il fait une accolade à un ami qui vient juste d'entrer,



l'atmosphère change subitement : on est projetés dans « l'avenir » où le jeune homme est seul sur le divan du salon, maintenant vide.



On coupe à un homme d'âge moyen sans masque qui arrive à un magasin. Au moment où il touche à la poignée de porte,



l'atmosphère change subitement: on est projetés dans « l'avenir » où on remarque une affiche « fermé » sur la porte du magasin.

VO : On sait à quel point notre réalité peut changer rapidement.



On coupe à une mère et son enfant qui arrive à la maison avec des sacs d'épicerie. La mère passe devant l'évier sans se laver les mains. Au moment où elle range la nourriture, elle sort une pomme d'un sac et la donne directement à son enfant.



L'atmosphère change subitement : on est projetés dans « l'avenir » où l'enfant dans la cuisine tousse et est clairement malade.

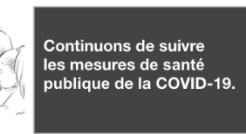
VO: Et on sait quoi faire pour l'éviter.



On revient au jeune homme qui invite son ami nouvellement arrivé à un rassemblement extérieur où tout le monde est espacés comme il se doit.



On revient à l'homme d'âge moyen qui entre dans le magasin en portant un masque.



On revient à la mère et son enfant qui se lavent les mains. Les deux sourient.

Continuons de suivre les mesures de santé publique de la COVID-19.

Canada

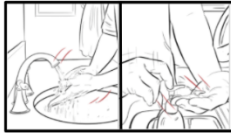
VO: Continuons de suivre les mesures de santé publique de la COVID-19 pour se protéger les uns les autres.

<Icônes représentant les mesures de sécurité>

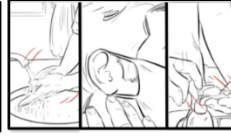
3. Rythme



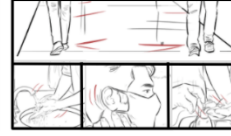
SFX : On entend le « grincement » d'un robinet de lavabo et un jet d'eau qui coule pendant qu'une personne se lave les mains.



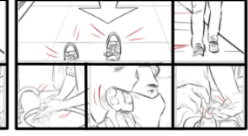
SFX : On ajoute le son d'un liquide qui gicle pendant qu'une personne se met du désinfectant pour les mains dans sa voiture. Les deux se frottent les mains à la même cadence. Chaque son est en harmonie avec l'autre, créant un rythme répétitif et entraînant.



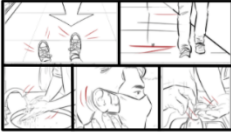
SFX : On ajoute un bruit sec provenant des élastiques ajustables pour les oreilles pendant qu'on voit des gens mettre leur masque avant d'entrer dans un magasin.



SFX : On ajoute le son émis par des pieds sur un trottoir alors qu'on voit des gens se tasser sur le côté pour faire de la place aux autres.



SFX : On ajoute ensuite le bruit aigu d'une espadrille qui s'arrête net sur le sol, alors que quelqu'un se ravise et change de direction pour éviter d'être à sens inverse dans une allée d'épicerie.



Continuons de se protéger les uns les autres.

Canada

SFX : Ces sons s'additionnent et s'amplifient pour former un rythme cohérent, créant ainsi une sorte de « chanson » qu'on entend au complet une dernière fois.

VO : On a tous un rôle à jouer pour maîtriser la COVID-19.

VO : Alors gardons la cadence, et continuons de se protéger les uns les autres.
<Icônes représentant les mesures de sécurité>

ALT: Alors ne ralentissons pas le rythme et continuons de se protéger les uns les autres.

4. C'est pour ça



On voit un homme âgé mettre son masque dans une voiture stationnée.
VO : Chaque fois que vous portez un masque, souvenez-vous que vous faites ça pour qu'on puisse recommencer à faire...



Un bébé se fait embrasser sur la tête
VO : Ça.



Des gens qui rient ensemble
VO : Ça.



Une personne, qui porte une chemise tropicale, dort dans un avion, en ronflant, la bouche ouverte
VO : Et ça.



On voit une femme de 35 ans dans la salle de bain d'un immeuble de bureaux.
VO : Et toutes les fois où vous vous lavez les mains, souvenez-vous que c'est pour qu'un jour, on en profite comme...



Grand souper de famille (intérieur)
VO : Eux.



Un couple âgé se tient par les mains en dansant doucement
VO : Comme eux.



Un chien se fait caresser sur la rue
VO : Et comme eux.

Coupsures en rafale, gros plans et design sonore exagéré.

Coupsures en rafale, gros plans et design sonore exagéré.



On voit un homme de 22 ans se joindre à un petit rassemblement intérieur.
VO : Et toutes les fois que vous vous limitez au même petit cercle social, souvenez-vous qu'à un moment donné, on pourra être tous ensemble...



Remise de diplôme
VO : Ici



Plancher bondé lors d'un party
VO : Ici



Une foule en liesse lors d'un match de hockey
VO : Et certainement ici.

Coupsures en rafale, gros plans et design sonore exagéré.

Continuez de suivre les mesures de santé publique de la COVID-19.

Canada

VO : Souvenez-vous pourquoi on fait ça. Continuez de suivre les mesures de santé publique de la COVID-19.
<Icônes représentant les mesures de sécurité>



Dr. Tam:

COVID-19 cases are rising.

All Canadians must continue to practice public health measures to help slow the spread of the virus.

Keep to the same small social circle, wear a mask, keep your distance from others, wash your hands and stay home if you're sick.

If you have symptoms, contact your local health authority to get tested.

Protect yourself and others, we've come too far to stop now.

PM VO: A message from the government of Canada.



Dr. Njoo:

Les cas de COVID-19 continuent d'augmenter.

Nous devons tous continuer d'appliquer les mesures de santé publique pour ralentir la propagation du virus.

Gardez le même cercle social restreint, portez un masque, gardez vos distances avec les autres, lavez vos mains et restez à la maison si vous êtes malade.

Si vous avez des symptômes, contactez votre centre de services de santé local et passez un test de dépistage.

Protégeons-nous les uns les autres, on a fait trop de chemin pour arrêter maintenant.

PM VO: Un message du gouvernement du Canada.

ANNEXE C – SONDAGE VAGUE 1

Nous vous remercions d’avoir accepté de participer à notre sondage. Le questionnaire devrait vous prendre environ 12 minutes.

Informations générales

Cette étude de recherche est réalisée par Léger Marketing, une firme canadienne de recherche sur l’opinion publique, pour le compte de Santé Canada.

Le but de ce sondage en ligne est de recueillir les opinions et les commentaires des Canadiens afin que Santé Canada puisse les utiliser pour orienter les actions et décisions du gouvernement.

Comment fonctionne un sondage en ligne?

Vous êtes invité(e) à nous faire part de votre opinion et de vos expériences par le biais d’un questionnaire en ligne. Vous devez avoir 18 ans ou plus pour participer à ce sondage. Nous prévoyons qu’il vous prendra environ 12 minutes pour répondre au questionnaire. Votre participation au sondage est strictement volontaire. Vos réponses sont confidentielles et seront regroupées avec celles des autres répondants dans le rapport – il ne sera aucunement possible d’identifier un répondant en particulier à partir de ses réponses. Votre décision de participer ou non au sondage n’affectera en rien toute interaction que pourriez avoir avec le gouvernement du Canada.

Qu’en est-il de vos renseignements personnels? Les renseignements personnels que vous fournissez à Santé Canada sont régis conformément à la Loi sur la protection des renseignements personnels et sont recueillis en vertu de l’article 4 de la Loi sur le ministère de la Santé conformément à la Directive du Conseil du Trésor sur les pratiques relatives à la protection de la vie privée. Nous recueillerons uniquement les informations nécessaires pour la réalisation de ce projet de recherche. But de la collecte : Nous demandons certains renseignements personnels tels que des informations démographiques afin de mieux comprendre l’objet de la recherche. Toutefois, vos réponses sont toujours regroupées avec celles des autres répondants aux fins d’analyse et de rapport, vous ne serez donc jamais nommément identifié(e). Vos droits en vertu de la Loi sur la protection des renseignements personnels : En plus de protéger vos renseignements personnels, la Loi sur la protection des renseignements personnels vous donne le droit de demander l’accès à vos renseignements personnels et de les corriger. Pour de plus amples informations sur ces droits ou sur nos pratiques en matière de protection de la vie privée, veuillez communiquer avec le Coordonnateur de la protection des renseignements personnels de Santé Canada par téléphone au 613-948-1219 ou courriel à privacy-vie.privee@hc-sc.gc.ca. Vous avez également le droit de déposer une plainte auprès du Commissaire à la protection de la vie privée du Canada si vous pensez que vos renseignements personnels ont été mal utilisés.

Pour tout problème technique lors du sondage, veuillez communiquer par courriel avec l’équipe de soutien informatique de Léger à support@legeropinion.com

Votre contribution est grandement appréciée et nous avons hâte de connaître votre opinion.

[GDR] Laquelle des options suivantes décrit le mieux votre genre?

Masculin

Féminin

Un autre genre

[MINO] Auxquels des groupes suivants vous identifiez-vous?

SÉLECTIONNEZ TOUTES LES RÉPONSES QUI S'APPLIQUENT

Personne autochtone (Premières Nations, Inuit ou Métis)

Membre d'un groupe ethnoculturel ou d'une minorité visible

Membre d'une communauté LGBTQ2

Personne handicapée

Aucun de ces choix

Je préfère ne pas répondre

[PROV] Quelle est votre province/territoire de résidence?

Rangée:

[BC] Colombie-Britannique

[AB] Alberta

[SK] Saskatchewan

[MB] Manitoba

[ON] Ontario

[QC] Québec

[NB] Nouveau-Brunswick

[NS] Nouvelle-Écosse

[PE] Ile-du-Prince-Édouard

[NF] Terre-Neuve

[NT] Territoires du Nord-Ouest

[YK] Yukon

[NU] Nunavut

[YEAR] Quelle est votre année de naissance?

[age] Accepteriez-vous de sélectionner votre groupe d'âge dans la liste suivante?

Moins de 18 ans

De 18 à 24 ans

De 25 à 34 ans

De 35 à 44 ans

De 45 à 54 ans

De 55 à 64 ans

De 65 à 74 ans

75 ans ou plus

Je préfère ne pas répondre

[TEXT1] Nous aimerions vous montrer 4 concepts qui sont actuellement considérés par Santé Canada pour sa campagne de sensibilisation du public à la COVID-19. Les séquences vidéo finales de ces annonces de 30 secondes n'ont pas encore été produites, vous allez donc voir ce que nous appelons communément des storyboards ou scénarimages. Un storyboard consiste en une série d'images et de descriptions, qui montrent un scénario image par image, permettant ainsi d'imaginer à quoi ressemblerait la vidéo une fois filmée. Vous aurez besoin d'utiliser votre imagination pour percevoir le produit final. Dans les séquences vidéo finalisées, il y aura de vraies personnes dans des contextes réels, avec de la musique de fond et des dialogues.

Nous allons vous montrer un concept à la fois, chacun suivi d'une série de questions. Veuillez prendre le temps de lire et de regarder attentivement chaque storyboard.

[ORDRE ALÉATOIRE DES STORYBOARDS]

[STORYBOARD #1]

[STORYBOARD #2]

[STORYBOARD #3]

[STORYBOARD #4]

[Q1_Lr1mob] Globalement, ce concept publicitaire vous plaît-il ou vous déplaît-il?

Le concept publicitaire me plaît beaucoup

Le concept publicitaire me plaît assez

Il ne me plaît ni ne me déplaît

Le concept publicitaire me déplaît assez

Le concept publicitaire me déplaît beaucoup

Je ne sais pas

[Q2_Lr1mob] À quel point ce concept publicitaire est-il pertinent pour vous?

Rangée:

Très pertinent

Assez pertinent

Peu pertinent

Pas du tout pertinent

Je ne sais pas

[Q3_Lr1mob] Dans vos propres mots, quel est le principal message de ce concept?

[Q4_Lr1mob] À quel point le concept publicitaire communique-t-il bien le message principal?

Rangée:

Très bien

Assez bien

Pas vraiment bien

Pas bien du tout

Je ne sais pas

[Q5_Lr1mob] À votre avis, ce concept publicitaire est-il approprié pour le gouvernement du Canada?

Rangée:

Très approprié

Plutôt approprié

Plutôt inapproprié

Très inapproprié

Je ne sais pas

[Q6_Lr1mob] En pensant maintenant à la publicité, êtes-vous d'accord ou en désaccord pour dire que le concept publicitaire :

Tout à fait d'accord

Plutôt d'accord

Plutôt en désaccord
Tout à fait en désaccord
Je ne sais pas

A attiré votre attention
Était efficace
Était mémorable
A présenté l'information sur la COVID-19 de façon claire
M'a donné envie de consulter le site Canada.ca/coronavirus
M'a rendu(e) plus susceptible de vouloir appliquer les dernières directives de sécurité en lien avec la COVID-19

[Q7_Lr1mob] Que feriez-vous, s'il y a lieu, pour améliorer ce concept publicitaire?

[Q8] Maintenant que vous avez vu tous les concepts, lequel d'entre eux est, à votre avis, le plus efficace?

Concept #1
Concept #2
Concept #3
Concept #4
Je ne sais pas

[Q9] Dans vos propres mots, expliquez pourquoi vous avez choisi ce concept publicitaire :

[Q10] Globalement, à quel point ce message de Dr. Njoo vous plaît-il ou vous déplaît-il?

Le message me plaît beaucoup
Le message me plaît assez
Il ne me plaît ni ne me déplaît
Le message me déplaît assez
Le message me déplaît beaucoup
Je ne sais pas

[Q11] À quel point ce message est-il pertinent pour vous?

Très pertinent
Assez pertinent

Peu pertinent

Pas du tout pertinent

Je ne sais pas

[Q12] Dans vos propres mots, quel est le principal message ici (veuillez fournir autant de détails que possible)?

[Q13] À quel point Dr. Njoo a-t-il bien communiqué le message principal?

Très bien

Assez bien

Pas vraiment bien

Pas bien du tout

Je ne sais pas

[Q14] À votre avis, ce message est-il approprié pour le gouvernement du Canada?

Très approprié

Plutôt approprié

Plutôt inapproprié

Très inapproprié

Je ne sais pas

[Q15] En pensant maintenant à ce message, êtes-vous d'accord ou en désaccord pour dire qu'il :

Tout à fait d'accord

Plutôt d'accord

Plutôt en désaccord

Tout à fait en désaccord

Je ne sais pas

Rangée:

A attiré votre attention

Était efficace

Était mémorable

Était clairement présenté

M'a rendu(e) plus susceptible de vouloir appliquer les dernières directives de sécurité en lien avec la COVID-19

[Q16] Que feriez-vous, s'il y a lieu, pour améliorer le message de Dr. Njoo?

Les dernières questions sont uniquement à des fins statistiques. Toutes vos réponses demeureront strictement confidentielles.

[LANGU] Quelle est la langue que vous avez apprise en premier lieu à la maison dans votre enfance et que vous comprenez toujours?

Français

Anglais

Autre

Je préfère ne pas répondre

[SCOL] À quel niveau se situe la dernière année de scolarité officielle que vous avez terminée?

UNE SEULE RÉPONSE

Études secondaires en partie ou moins

Diplôme d'études secondaires ou équivalent

Diplôme d'apprenti inscrit ou autre certificat ou diplôme d'école de métiers

Certificat d'études collégiales (CÉGEP ou autre certificat ou diplôme non universitaire)

Certificat ou diplôme universitaire inférieur au baccalauréat

Baccalauréat

Diplôme de 2e ou 3e cycle universitaire (maîtrise ou doctorat)

Je préfère ne pas répondre

[OCCUP] Laquelle des options suivantes correspond le plus à votre situation d'emploi actuelle? Êtes-vous...

UNE SEULE RÉPONSE

Employé(e) à temps plein (35 heures ou plus par semaine)

Employé(e) à temps partiel (moins de 35 heures par semaine)

Travailleur(se) autonome

Sans emploi, à la recherche d'un emploi

Étudiant(e) à temps plein

Retraité(e)

Pas sur le marché du travail (au foyer à temps plein, parent à temps plein, ou sans emploi et ne recherche pas d'emploi)

Autre situation d'emploi. Veuillez préciser :

Je préfère ne pas répondre

[REVEN] Parmi les catégories suivantes, laquelle reflète le mieux le revenu total avant impôt de tous les membres de votre foyer?

UNE SEULE RÉPONSE

Moins de 20 000 \$

De 20 000 \$ à moins de 40 000 \$

De 40 000 \$ à moins de 60 000 \$

De 60 000 \$ à moins de 80 000 \$

De 80 000 \$ à moins de 100 000 \$

De 100 000 \$ à moins de 150 000 \$

150 000 \$ ou plus

Je préfère ne pas répondre

[FSA] Veuillez indiquer les 3 premiers caractères de votre code postal.

Si vous préférez ne pas le fournir, veuillez sélectionner Je ne sais pas / Je préfère ne pas répondre

ANNEXE D – SONDAGE VAGUE 2

Nous vous remercions d’avoir accepté de participer à notre sondage. Le questionnaire devrait vous prendre environ 12 minutes.

Informations générales

Cette étude de recherche est réalisée par Léger Marketing, une firme canadienne de recherche sur l’opinion publique, pour le compte de Santé Canada.

Le but de ce sondage en ligne est de recueillir les opinions et les commentaires des Canadiens afin que Santé Canada puisse les utiliser pour orienter les actions et décisions du gouvernement.

Comment fonctionne un sondage en ligne? Vous êtes invité(e) à nous faire part de votre opinion et de vos expériences par le biais d’un questionnaire en ligne. Vous devez avoir 18 ans ou plus pour participer à ce sondage. Nous prévoyons qu’il vous prendra environ 12 minutes pour répondre au questionnaire. Votre participation au sondage est strictement volontaire. Vos réponses sont confidentielles et seront regroupées avec celles des autres répondants dans le rapport – il ne sera aucunement possible d’identifier un répondant en particulier à partir de ses réponses. Votre décision de participer ou non au sondage n’affectera en rien toute interaction que pourriez avoir avec le gouvernement du Canada.

Qu’en est-il de vos renseignements personnels? Les renseignements personnels que vous fournissez à Santé Canada sont régis conformément à la Loi sur la protection des renseignements personnels et sont recueillis en vertu de l’article 4 de la Loi sur le ministère de la Santé conformément à la Directive du Conseil du Trésor sur les pratiques relatives à la protection de la vie privée. Nous recueillerons uniquement les informations nécessaires pour la réalisation de ce projet de recherche. But de la collecte : Nous demandons certains renseignements personnels tels que des informations démographiques afin de mieux comprendre l’objet de la recherche. Toutefois, vos réponses sont toujours regroupées avec celles des autres répondants aux fins d’analyse et de rapport, vous ne serez donc jamais nommément identifié(e). Vos droits en vertu de la Loi sur la protection des renseignements personnels : En plus de protéger vos renseignements personnels, la Loi sur la protection des renseignements personnels vous donne le droit de demander l’accès à vos renseignements personnels et de les corriger. Pour de plus amples informations sur ces droits ou sur nos pratiques en matière de protection de la vie privée, veuillez communiquer avec le Coordonnateur de la protection des renseignements personnels de Santé Canada par téléphone au 613-948-1219 ou courriel à privacy-vie.privee@hc-sc.gc.ca. Vous avez également le droit de déposer une plainte auprès

du Commissaire à la protection de la vie privée du Canada si vous pensez que vos renseignements personnels ont été mal utilisés.

Pour tout problème technique lors du sondage, veuillez communiquer par courriel avec l'équipe de soutien informatique de Léger à support@legeropinion.com

Votre contribution est grandement appréciée et nous avons hâte de connaître votre opinion.

[GDR] Laquelle des options suivantes décrit le mieux votre genre?

Note : Le genre fait référence au genre actuel qui peut être différent du genre attribué à la naissance et peut être différent de ce qui est indiqué sur les documents juridiques.

Masculin

Féminin

Un autre genre

Je préfère ne pas répondre

[PROV] Quelle est votre province/territoire de résidence?

Rangée:

[BC] Colombie-Britannique

[AB] Alberta

[SK] Saskatchewan

[MB] Manitoba

[ON] Ontario

[QC] Québec

[NB] Nouveau-Brunswick

[NS] Nouvelle-Écosse

[PE] Ile-du-Prince-Édouard

[NF] Terre-Neuve

[NT] Territoires du Nord-Ouest

[YK] Yukon

[NU] Nunavut

AGE1

Quelle est votre année et votre mois de naissance?

FORMAT [YYYY]

99 Je préfère ne pas répondre

[POSER SI 99 À AGE1]

[AGE2] Accepteriez-vous de nous indiquer dans lequel des groupes d'âge suivants vous vous situez?

Moins de 18 ans TERMINER

Entre 18 et 24 ans
Entre 25 et 34 ans
Entre 35 et 44 ans
Entre 45 et 54 ans
Entre 55 et 64 ans
Entre 65 et 74 ans
75 ans ou plus
Je préfère ne pas répondre TERMINER

[CHILD] Êtes-vous le parent ou tuteur d'un enfant ou d'enfants de moins de 18 ans vivant dans votre foyer?

Oui
Non
Je préfère ne pas répondre

[Q1] Quelles sont vos sources d'information sur la COVID-19?
(Veuillez sélectionner toutes les réponses qui s'appliquent)

Rangée:
Conférences de presse quotidiennes
Sites web gouvernementaux
Chaînes d'information télévisées
Journaux
Stations de radio
Sources de nouvelles en ligne
Consultations auprès de fournisseurs de soins de santé
Conversations avec la famille/les amis/les collègues
Médias sociaux
Autre (veuillez préciser) :

[Q2] Dans quelle mesure prêtez-vous attention aux messages diffusés par les autorités de santé publique sur la COVID-19?

Dans une grande mesure
Dans une certaine mesure
Dans une faible mesure
Aucunement
Je ne sais pas

[Q3] Avez-vous vu, lu ou entendu quoi que ce soit récemment disant que les gens ne devraient pas porter de masque (couvre-visage)?

Oui

Non

Je ne sais pas

[POSER SI OUI À Q3]

[Q4] Où avez-vous vu ou entendu cette information?

Journaux

Radio

Télévision

Nouvelles en ligne

Site web médical

Site web d'intérêt personnel

Médias sociaux

Autre

Je ne sais pas / pas de réponse

[Q5] En pensant aux vaccins comme le vaccin antigrippal et celui contre la COVID-19, laquelle des affirmations suivantes correspond le plus à votre opinion concernant les vaccins?

Je (me ferai ou me suis fait) administrer tous les vaccins recommandés par les autorités de santé publique
Je (refuserai ou j'ai refusé) ou retardé de me faire administrer certains des vaccins recommandés par les autorités de santé publique

Je (refuserai ou j'ai refusé) tous les vaccins recommandés par les autorités de santé publique

Je ne sais pas / pas de réponse

[POSER SI OUI À CHILD]

[Q5b] En pensant aux vaccins utilisés pour l'immunisation des enfants, laquelle des affirmations suivantes correspond le plus à votre opinion concernant les vaccins?

Rangée:

Je (ferai ou j'ai fait) administrer à mes enfants tous les vaccins recommandés par les autorités de santé publique

Je (refuserai ou j'ai refusé) ou retardé de faire administrer à mes enfants certains des vaccins recommandés par les autorités de santé publique

Je (refuserai ou j'ai refusé) de faire administrer à mes enfants tous les vaccins recommandés par les autorités de santé publique

Je ne sais pas / pas de réponse

[Q6] À quel point êtes-vous préoccupé(e) par l'innocuité des vaccins (sécuritaires à utiliser)?

Très préoccupé(e)
Assez préoccupé(e)
Peu préoccupé(e)
Pas du tout préoccupé(e)
Je ne sais pas

[Q7] En pensant à cette dernière année, diriez-vous que vous êtes plus préoccupé(e), moins préoccupé(e) ou que votre perception des vaccins n'a pas changé?

Plus préoccupé(e)
Moins préoccupé(e)
Ma perception n'a pas changé
Je ne sais pas

[POSER SI PLUS OU MOINS PRÉOCCUPÉ(E) À Q7]

[Q8] Pourquoi êtes-vous plus/moins préoccupé(e)[pipe: Q7 lower] à leur sujet?

[POSER SI OUI À CHILD]

[Q9] Votre/vos enfant(s) ont-ils manqué des vaccins de routine recommandés depuis que la pandémie de COVID-19 a commencé?

Oui
Non
Je ne sais pas

[POSER SI OUI À Q9]

[Q10] Pourquoi ces vaccinations n'ont-elles pas eu lieu?
(Veuillez sélectionner toutes les réponses qui s'appliquent)

À cause des restrictions en place
Manque d'accès à un professionnel de la santé
Problèmes d'horaire
Crainte d'être exposés à la COVID-19
Ce service n'a pas été offert dans les écoles récemment
Je ne fais pas confiance aux vaccins
Autre (veuillez préciser) :

[POSER SI OUI À Q9]

[Q11] Avez-vous déjà planifié (ou comptez-vous planifier) un autre rendez-vous pour les faire vacciner?
Oui

Non
Je ne sais pas

[Q12] Vous êtes-vous fait vacciner contre la grippe l'année dernière?

Rangée:

Oui

Non

Je ne sais pas

[Q13] Avez-vous déjà été vacciné(e) ou comptez-vous vous faire vacciner contre la grippe cette année?

Oui, j'ai déjà été vacciné(e)

Oui, je compte me faire vacciner

Non

Je ne sais pas

[POSER SI NON À Q13]

[Q14] Pourquoi n'avez-vous pas l'intention de vous faire vacciner contre la grippe cette année?

Je suis en bonne santé et/ou je n'ai jamais la grippe

La grippe ne me rend pas si malade

J'ai certaines craintes concernant le vaccin antigrippal et/ou ses effets secondaires

Le vaccin antigrippal n'est pas efficace

Aucune raison particulière, je ne vais juste pas me faire vacciner

Autre (veuillez préciser) :

[Q15] Si un vaccin contre le coronavirus devient disponible au Canada, vous feriez-vous vacciner?

Oui, je me ferais vacciner dès qu'un vaccin devient disponible pour moi

Oui, je me ferais vacciner éventuellement, mais j'attendrais d'abord pendant un certain temps

Non, je ne me ferais pas vacciner contre le coronavirus

Je ne sais pas encore

[POSER SI Oui, je me ferais vacciner éventuellement, mais j'attendrais d'abord pendant un certain temps

À Q15]

[Q16] Pour quelle raison principalement attendriez-vous un certain temps avant de vous faire éventuellement vacciner?

Je veux d'abord voir si c'est sécuritaire

Les gens à plus haut risque devraient le recevoir en priorité

Je suis trop occupé(e)

Autre (veuillez préciser) :

[POSER SI NON OU NE SAIT PAS À Q15]

[Q17] Pour quelle raison principalement vous [ne vous feriez pas vacciner/ ne savez pas si vous vous feriez vacciner]?

Je m'inquiète des effets secondaires

Je ne pense pas que ce sera efficace

Je n'ai pas confiance que les vaccins contre la COVID-19 seront sécuritaires

Il n'y a pas eu assez de tests ou de recherche les concernant

Je ne fais pas confiance au gouvernement

Je ne fais pas confiance à la « récence » du vaccin

J'ai déjà contracté la COVID-19

Je ne suis pas à haut risque de contracter la COVID-19

Si je contracte la COVID-19, je ne risque pas d'être si malade

Je suis contre les vaccins en général

Le vaccin n'est pas recommandé pour moi, car j'ai un problème de santé préexistant

Je n'ai pas le temps

Autre raison, veuillez préciser :

[Q18] S'il y a lieu, quelles informations vous aideraient à prendre une décision éclairée pour vous faire vacciner contre la COVID-19? (Veuillez sélectionner toutes les réponses qui s'appliquent)

L'efficacité du vaccin

L'innocuité du vaccin contre la COVID-19 (sécuritaire)

Savoir si j'ai besoin de me faire vacciner si j'ai déjà contracté le virus de COVID-19

Savoir comment le vaccin contre la COVID-19 a été mis au point

Savoir où le vaccin contre la COVID-19 a été mis au point

Savoir qui devrait recevoir le vaccin en priorité et pourquoi

Ce qui arrivera une fois que j'aurais reçu le vaccin (si je peux arrêter de porter le masque et de suivre les autres mesures sanitaires pour la prévention de la COVID-19)

Connaître les effets secondaires du vaccin contre la COVID-19

Savoir si je serais indemnisé(e) au cas où le vaccin contre la COVID-19 me cause un sérieux problème de santé

Autre (veuillez préciser) :

[POSER SI OUI À Q19]

[Q19] Au cours des deux dernières semaines, avez-vous vu, lu ou entendu quoi que ce soit sur les vaccins contre la COVID-19?

Oui
Non
Je ne sais pas

[POSER SI OUI À Q19]

[Q20] Où avez-vous vu, lu ou entendu cette information? (Veuillez sélectionner toutes les réponses qui s'appliquent)

Journaux/magazines

Radio

Télévision

Nouvelles en ligne

Site web médical

Site web d'intérêt personnel

Médias sociaux

Conversation personnelle

[Q20b] Conversation personnelle - avec qui?

Professionnels de la santé (p. ex. : médecin, infirmier(e), pharmacien(ne))

À l'école / éducateurs

Famille / amis

Autre

Autre (veuillez préciser) :

Je ne sais pas / pas de réponse

[POSER SI OUI À Q19]

[Q21] En quoi consistait cette information sur le vaccin contre la COVID-19?

(Veuillez sélectionner toutes les réponses qui s'appliquent)

Innocuité/risques

Efficacité

Disponibilité / approvisionnement

Accès

Message anti-vaccination

Tests / processus d'approbation

Autre (veuillez préciser) :

Je ne me souviens pas

[POSER SI OUI À Q19]

[Q22] Cette information sur le vaccin contre la COVID-19 a-t-elle changé, ou non, votre intention de vous faire vacciner contre la COVID-19?

Je suis plus susceptible de me faire vacciner

Je suis moins susceptible de me faire vacciner
 Ça n'a pas changé mon opinion

[Q23] Au cours du dernier mois, avez-vous vu ou entendu de l'information sur le vaccin contre la COVID-19 qui vous a semblé fausse ou inexacte?

Oui

Non

Je ne suis pas sûr(e)

Je n'ai pas vu ou entendu d'informations sur le vaccin contre la COVID-19

Q24. À quel point êtes-vous préoccupé(e) par la possibilité que de fausses informations ou des informations inexactes sur le vaccin contre la COVID-19 soient propagées? [ALÉATOIRE]

	Très préoccupé(e)	Très préoccupé(e)	Peu préoccupé(e)	Pas du tout préoccupé(e)
Par les médias canadiens				
Par les médias canadiens				
Par les médias canadiens				
Sur les médias sociaux (p. ex. : Facebook, Twitter, Youtube, Tiktok, Instagram, Pinterest, LinkedIn)				
Sur internet en général				

Q29. Pensez-vous que la propagation de fausses informations ou d'informations inexactes sur le vaccin contre la COVID-19 aura un effet néfaste sur la santé des Canadiens?

Oui

Non

Je ne sais pas

Q30. Pensez-vous que des mesures devraient être prises pour combattre la propagation de fausses informations ou d'informations inexactes sur le vaccin contre la COVID-19?

Oui

Non

Je ne sais pas

[POSER SI Q30=OUI]

Q31. À votre avis, qui devrait être responsable de combattre la propagation de fausses informations ou d'informations inexactes sur le vaccin contre la COVID-19? (Veuillez sélectionner toutes les réponses qui s'appliquent)

Les gens

Les fournisseurs de soins de santé

Les responsables de la santé publique / du gouvernement

Les entreprises du secteur des médias

Les compagnies de médias sociaux

Les compagnies pharmaceutiques qui fabriquent les vaccins contre la COVID-19

L'Organisation mondiale de la Santé (OMS)

Les scientifiques et chercheurs dans le domaine de la santé

Autre (veuillez préciser) :

Q32. Dans quelle mesure êtes-vous d'accord ou en désaccord avec les affirmations suivantes? [Aléatoire]

	Tout à fait d'accord	D'accord	En désaccord	Tout à fait en désaccord	Je ne sais pas
Je lave toujours ou souvent mes aliments et les emballages des produits alimentaires à cause de la COVID-19.					
Santé Canada autorise assez rapidement les nouveaux produits sanitaires liés à la COVID-19 (p. ex. : désinfectants pour les mains, masques, gants).					
Il y a suffisamment d'informations disponibles sur l'innocuité des désinfectants pour les mains (sécuritaires à utiliser).					
Les désinfectants pour les mains autorisés peuvent efficacement éliminer le virus de COVID-19.					
Les désinfectants pour les mains sont sécuritaires lorsqu'ils sont utilisés selon les instructions affichées sur l'étiquette.					
Santé Canada prend les mesures nécessaires pour garantir que les					

désinfectants pour les mains en vente au Canada sont sécuritaires et efficaces.					
---	--	--	--	--	--

Questions Socio-Demographiques

INFO2

En conclusion, voici quelques questions à des fins statistiques uniquement. Toutes vos réponses demeureront strictement confidentielles.

MINO

Auxquels des groupes suivants vous identifiez-vous?

SÉLECTIONNEZ TOUTES LES RÉPONSES QUI S'APPLIQUENT

- Personne autochtone (Premières Nations, Inuit ou Métis)
- Membre d'un groupe ethnoculturel ou d'une minorité visible
- Membre d'une communauté LGBTQ2
- Personne handicapée
- Aucun de ces choix
- Je préfère ne pas répondre

LANG [GoC POR Mandatory Question]

Quelle est la langue que vous avez apprise en premier lieu à la maison dans votre enfance et que vous comprenez toujours?

- Anglais
- Français
- Autre
- Je préfère ne pas répondre

IMM

- Où êtes-vous né(e)?
- Nés au Canada
- Nés à l'extérieur du Canada

[POSER NÉ(E) À L'EXTÉRIEUR DU CANADA]

YIMM

[DROP DOWN MENU]

En quelle année êtes-vous venu(e) vivre au Canada?

COUNTRY

Quel est votre pays d'origine?

SCOL [GoC POR Mandatory Question]

À quel niveau se situe la dernière année de scolarité officielle que vous avez terminée?

UNE SEULE RÉPONSE

Études secondaires en partie ou moins

Diplôme d'études secondaires ou équivalent

Diplôme d'apprenti inscrit ou autre certificat ou diplôme d'école de métiers

Certificat d'études collégiales (CÉGEP ou autre certificat ou diplôme non universitaire)

Certificat ou diplôme universitaire inférieur au baccalauréat

Baccalauréat

Diplôme de 2e ou 3e cycle universitaire (maîtrise ou doctorat)

Je préfère ne pas répondre

OCCUP [GoC POR Mandatory Question]

Laquelle des options suivantes correspond le plus à votre situation d'emploi actuelle? Êtes-vous...

UNE SEULE RÉPONSE

Employé(e) à temps plein (35 heures ou plus par semaine)

Employé(e) à temps partiel (moins de 35 heures par semaine)

Travailleur(se) autonome

Sans emploi, à la recherche d'un emploi

Étudiant(e) à temps plein

Retraité(e)

Pas sur le marché du travail (au foyer à temps plein, parent à temps plein, ou sans emploi et ne recherche pas d'emploi)

Autre situation d'emploi. Veuillez préciser :

Je préfère ne pas répondre

REVEN [GoC POR Mandatory Question]

Parmi les catégories suivantes, laquelle reflète le mieux le revenu total avant impôt de tous les membres de votre foyer?

UNE SEULE RÉPONSE

Moins de 20 000 \$

De 20 000 \$ à moins de 40 000 \$

De 40 000 \$ à moins de 60 000 \$

De 60 000 \$ à moins de 80 000 \$

De 80 000 \$ à moins de 100 000 \$

De 100 000 \$ à moins de 150 000 \$

150 000 \$ ou plus

Je préfère ne pas répondre

POSER À TOUS [GoC POR Mandatory Question]

POSTAL3

Veillez indiquer les 3 premiers caractères de votre code postal.

Si vous préférez ne pas le fournir, veuillez sélectionner Je ne sais pas / Je préfère ne pas répondre

A9A [FORMAT]

ANNEXE E – SCÉNARIMAGES VAGUE 3

Utiliser l'application



On ouvre dans une cuisine. Simon est à côté de la cuisinière, à son téléphone.

VO : Simon l'a.



On coupe à une salle à manger. Jeff est assis avec sa conjointe et ses enfants. C'est l'heure du repas. Il regarde son téléphone.

VO : La famille de Jeff l'a.
(Jeff approuve du regard)



Dans un salon, Gaël et Laura sont sur le divan. Gaël consulte son téléphone.

VO : Gaël et Laura l'ont eu en même temps.
(Laura nous sourit)



Dans une boulangerie, Marie porte un masque et consulte son téléphone. Ses collègues derrière travaillent en respectant la distance physique.

VO : Tout le monde au travail de Marie l'a eue. (Marie acquiesce)



Par-dessus l'épaule de Marie, on voit l'appli Alerte COVID ouverte sur son téléphone, avec l'écran « Aucune exposition détectée ».

VO : L'appli Alerte COVID est le nouvel outil contre la COVID-19.



On revient à Simon qui cuisine; à Laura et Gaël qui se collent sur le divan; à Jeff au souper qui rigole avec sa famille.

Plus il y a de gens qui l'utilisent, plus il y a de gens qui peuvent être protégés.



VO : Utilisez l'application. Freinez la propagation. Téléchargez Alerte COVID.



Merci – enfant



On voit l'écran d'un cellulaire en mode appareil photo. Un garçon se prend en selfie.
GARÇON : Salut, mon nom c'est Thomas...



Au moment où il fait un autre selfie un peu risseux, une main lui prend le téléphone.
GARÇON : J'ai pas encore de téléphone à moi, mais ma maman en a un...



C'est sa mère. Elle sourit en hochant de la tête puis regarde le téléphone.
GARÇON : ... et l'autre jour, son appli Alerte COVID a dit qu'elle avait été près de quelqu'un qui avait reçu un résultat positif à la COVID-19.



Le garçon suit sa mère, il lui tape sur le bras pour qu'elle lui laisse regarder son téléphone. Ils s'assoient sur le divan et ouvrent l'appli Alerte COVID.
GARÇON : Alors, on s'est fait dépister. J'ai pas beaucoup aimé ça, mais c'était correct parce que si la personne avait donné la COVID à ma maman, pis si personne avait eu l'appli, elle l'aurait pas su très vite.

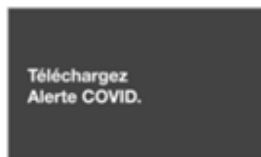


Ils voient l'écran - Aucune exposition détectée -.
 Le garçon voit le pouce en l'air et lève les bras, tout content.



Il se lève d'un bond du divan et fait une danse de la victoire éclatée.

GARÇON : Alors, si tu as téléchargé l'appli Alerte COVID, merci! T'es génial!



Arrêter la chaîne



[On ouvre dans un appartement jaune]
VO : Ça, c'est Jeanne.



[L'écran glisse vers la droite et révèle un appartement rose]
VO : Jeanne visite son voisin, Mo, qui vit seul. Mo a la COVID-19, mais ne le sait pas.



[L'écran glisse vers la droite pour révéler l'intérieur mauve d'un bus]
VO : Jeanne quitte l'appartement pour prendre l'autobus et s'assoit avec un ami, Marc.



[L'écran glisse vers la droite pour révéler un environnement de travail turquoise]
VO : Marc est un travailleur essentiel. Donc, si Marc est exposé au virus que Mo a transmis à Jeanne, Marc pourrait aller au travail demain et infecter... beaucoup de monde.



L'écran glisse abruptement vers la gauche jusqu'à l'appartement jaune de Jeanne]
VO : Mais attendez. Ils ont tous l'appli Alerte COVID.
JEANNE : [Jeanne s'adresse à la caméra] On a tous l'appli!



[Plan rapproché du téléphone, fond rose]
VO : Donc, Mo reçoit une alerte l'avisant qu'il a été exposé au virus. Ayant reçu un diagnostic positif, il entre son code dans l'appli.



[Plan rapproché du téléphone, fond jaune]
VO : ce qui alerte anonymement Jeanne.



[Plan rapproché du téléphone, fond mauve]
VO : qui le dit à Marc, «Texto : Salut, j'ai peut-être la COVID» qui reste à la maison au lieu d'aller travailler. Fiou! C'est passé proche.



VO : Aidez à briser la chaîne d'infection. Téléchargez l'appli Alerte COVID.



Chaque téléchargement compte. Aidez à briser la chaîne d'infection avec l'appli Alerte COVID.

ANNEXE F – SONDAGE VAGUE 3

Nous vous remercions d’avoir accepté de participer à notre sondage. Le questionnaire devrait vous prendre environ 12 minutes.

Introduction

Informations générales

Cette étude de recherche est réalisée par Léger Marketing, une firme canadienne de recherche sur l’opinion publique, pour le compte de Santé Canada.

Le but de ce sondage en ligne est de recueillir les opinions et les commentaires des Canadiens afin que Santé Canada puisse les utiliser pour orienter les actions et décisions du gouvernement.

Comment fonctionne un sondage en ligne?

Vous êtes invité(e) à nous faire part de votre opinion et de vos expériences par le biais d’un questionnaire en ligne. Vous devez avoir 18 ans ou plus pour participer à ce sondage. Nous prévoyons qu’il vous prendra environ 12 minutes pour répondre au questionnaire. Votre participation au sondage est strictement volontaire. Vos réponses sont confidentielles et seront regroupées avec celles des autres répondants dans le rapport – il ne sera aucunement possible d’identifier un répondant en particulier à partir de ses réponses. Votre décision de participer ou non au sondage n’affectera en rien toute interaction que pourriez avoir avec le gouvernement du Canada.

Qu’en est-il de vos renseignements personnels?

Les renseignements personnels que vous fournissez à Santé Canada sont régis conformément à la Loi sur la protection des renseignements personnels et sont recueillis en vertu de l’article 4 de la Loi sur le ministère de la Santé conformément à la Directive du Conseil du Trésor sur les pratiques relatives à la protection de la vie privée. Nous recueillerons uniquement les informations nécessaires pour la réalisation de ce projet de recherche. But de la collecte : Nous demandons certains renseignements personnels tels que des informations démographiques afin de mieux comprendre l’objet de la recherche. Toutefois, vos réponses sont toujours regroupées avec celles des autres répondants aux fins d’analyse et de rapport, vous ne serez donc jamais nommément identifié(e). Vos droits en vertu de la Loi sur la protection des renseignements personnels : En plus de protéger vos renseignements personnels, la Loi sur la protection des renseignements personnels vous donne le droit de demander l’accès à vos renseignements personnels et de les corriger. Pour de plus amples informations sur ces droits ou sur nos pratiques en matière de protection de la vie privée, veuillez communiquer avec le Coordonnateur de la protection des renseignements personnels de Santé Canada par téléphone au 613-948-1219 ou courriel à privacy-vie.privee@hc-sc.gc.ca. Vous avez également le droit de déposer une plainte auprès du Commissaire à la protection de la vie privée du Canada si vous pensez que vos renseignements personnels ont été mal utilisés.

Pour tout problème technique lors du sondage, veuillez communiquer par courriel avec l'équipe de soutien informatique de Léger à support@legeropinion.com

Votre contribution est grandement appréciée et nous avons hâte de connaître votre opinion.
[CONTINUER]

GDR

Laquelle des options suivantes décrit le mieux votre genre?

Masculin

Féminin

Un autre genre

Je préfère ne pas répondre

MINO

2- Auxquels des groupes suivants vous identifiez-vous?

SÉLECTIONNEZ TOUTES LES RÉPONSES QUI S'APPLIQUENT.

*Remarque : Selon la Loi sur l'équité en matière d'emploi, on entend par minorités visibles « les personnes, autres que les Autochtones, qui ne sont pas de race blanche ou qui n'ont pas la peau blanche ».

Personne autochtone (Premières Nations, Inuit ou Métis)

Membre d'un groupe ethnoculturel ou d'une minorité visible

Membre d'une communauté LGBTQ2

Personne handicapée

Aucun de ces choix

Je préfère ne pas répondre

PROV

Quelle est votre province/territoire de résidence?

Colombie-Britannique BC

Alberta AB

Saskatchewan SK

Manitoba MB

Ontario ON

Québec QC

Nouveau-Brunswick NB

Nouvelle-Écosse NS
Île-du-Prince-Édouard PE
Terre-Neuve NF
Territoires du Nord-Ouest NT
Yukon YK
Nunavut NU

AGE1

Quelle est votre année et votre mois de naissance?

FORMAT [YYYY]

99 Je préfère ne pas répondre

[POSER SI 99 À AGE1]

AGE2

Accepteriez-vous de nous indiquer dans lequel des groupes d'âge suivants vous vous situez?

- 1 Moins de 18 ans TERMINER
- 2 18 à 24 ans
- 3 25 à 34 ans
- 4 35 à 44 ans
- 5 45 à 54 ans
- 6 55 à 64 ans
- 7 65 ans ou plus
- 99 Je préfère ne pas répondre TERMINER

REVEN

Parmi les catégories suivantes, laquelle reflète le mieux le revenu total avant impôt de tous les membres de votre foyer?

UNE SEULE RÉPONSE

Moins de 20 000 \$

De 20 000 \$ à moins de 40 000 \$

De 40 000 \$ à moins de 60 000 \$

De 60 000 \$ à moins de 80 000 \$

De 80 000 \$ à moins de 100 000 \$

De 100 000 \$ à moins de 150 000 \$

150 000 \$ ou plus

Je préfère ne pas répondre

Vague 3 Questions

[TEXT1] Nous aimerions vous montrer 3 concepts qui sont actuellement considérés par Santé Canada pour sa campagne de promotion de l'application Alerte COVID. Les séquences vidéo finales de ces annonces de 30 secondes n'ont pas encore été produites, vous allez donc voir ce que nous appelons communément des storyboards ou scénarimages. Un storyboard consiste en une série d'images et de descriptions, qui montrent un scénario image par image, permettant ainsi d'imaginer à quoi ressemblerait la vidéo une fois filmée. Vous aurez besoin d'utiliser votre imagination pour percevoir le produit final. Dans les séquences vidéo finalisées, il y aura de vraies personnes dans des contextes réels, avec de la musique de fond et des dialogues.

Nous allons vous montrer un concept à la fois, chacun suivi d'une série de questions. Veuillez prendre le temps de lire et de regarder attentivement chaque storyboard. [ALÉATOIRE]

[STORYBOARD #1]

[STORYBOARD #2]

[STORYBOARD #3]

1. Globalement, ce concept publicitaire vous plaît-il ou vous déplaît-il?

Le concept publicitaire me plaît beaucoup

Le concept publicitaire me plaît assez

Il ne me plaît ni ne me déplaît

Le concept publicitaire me déplaît assez

Le concept publicitaire me déplaît beaucoup

Je ne sais pas

2. À quel point ce concept publicitaire est-il pertinent pour vous?

Très pertinent

Assez pertinent

Peu pertinent

Pas du tout pertinent

Je ne sais pas

3. Dans vos propres mots, quel est le principal message de ce concept?

[Ouverte]

4. À quel point le concept publicitaire communique-t-il bien le message principal?

Très bien
Assez bien
Pas vraiment bien
Pas bien du tout
Je ne sais pas

5. À votre avis, ce concept publicitaire est-il approprié pour le gouvernement du Canada?

Très approprié
Plutôt approprié
Plutôt inapproprié
Très inapproprié
Je ne sais pas

6. En pensant maintenant à la publicité, êtes-vous d'accord ou en désaccord pour dire que le concept publicitaire :

A attiré votre attention

Était efficace

Était mémorable

A présenté l'information sur l'application Alerte COVID de façon claire

M'a donné envie de consulter le site Canada.ca/coronavirus

M'a rendu(e) plus susceptible de télécharger l'application Alerte COVID

Explique clairement comment fonctionne l'application Alerte COVID

M'a donné l'impression que l'application Alerte COVID est la seule chose dont j'ai besoin pour me prémunir contre la COVID-19

Tout à fait d'accord
Plutôt d'accord
Plutôt en désaccord
Tout à fait en désaccord
Je ne sais pas

7. Que feriez-vous, s'il y a lieu, pour améliorer ce concept publicitaire?
[Ouverte]

[MONTRER LES AUTRES STORYBOARDS ET REPRENDRE LES QUESTIONS 1 À 7]

8. Maintenant que vous avez vu tous les concepts, lequel d'entre eux est, à votre avis, le plus efficace pour vous encourager à télécharger l'application Alerte COVID?

Concept #1

Concept #2

Concept #3

Ne sait pas

9. Dans vos propres mots, expliquez pourquoi vous avez choisi ce concept publicitaire :

[Ouverte]

10. Avez-vous un téléphone intelligent? Par définition, un téléphone intelligent est un téléphone mobile qui exécute de nombreuses fonctions comme un ordinateur, ayant généralement une interface tactile, un accès internet, ainsi qu'un système d'exploitation capable d'exécuter des applications qu'on y a téléchargées .

Oui

Non

Je préfère ne pas répondre

[POSER SI OUI À Q10]

11. Votre téléphone intelligent a-t-il moins de 5 ans?

Oui

Non

Je ne sais pas

Je préfère ne pas répondre

[POSER SI OUI À Q10]

12. Avez-vous déjà téléchargé l'application Alerte COVID?

Oui

Non

Je préfère ne pas répondre

[POSER SI OUI À Q12]

13. Pourquoi avez-vous décidé de télécharger cette application?

[Ouverte]

[POSER SI NON À Q12]

14. Pourquoi n'avez-vous pas encore téléchargé cette application?

[Ouverte]

[POSER SI NON OU PRÉFÈRE NE PAS RÉPONDRE À Q12]

15. Quelle est la probabilité que vous téléchargiez l'application Alerte COVID?

Très probable

Assez probable

Assez improbable

Très improbable

Questions Socio-Demographiques

INFO2

Les dernières questions sont uniquement à des fins statistiques. Toutes vos réponses demeureront strictement confidentielles.

LANG

Quelle est la langue que vous avez apprise en premier lieu à la maison dans votre enfance et que vous comprenez toujours?

1 Anglais

2 Français

3 Autre

99 Je préfère ne pas répondre

SCOL

À quel niveau se situe la dernière année de scolarité officielle que vous avez terminée?

UNE SEULE RÉPONSE

Études secondaires en partie ou moins

Diplôme d'études secondaires ou équivalent

Diplôme d'apprenti inscrit ou autre certificat ou diplôme d'école de métiers

Certificat d'études collégiales (CÉGEP ou autre certificat ou diplôme non universitaire)

Certificat ou diplôme universitaire inférieur au baccalauréat

Baccalauréat

Diplôme de 2e ou 3e cycle universitaire (maîtrise ou doctorat)

Je préfère ne pas répondre

OCCUP

Laquelle des options suivantes correspond le plus à votre situation d'emploi actuelle? Êtes-vous...

UNE SEULE RÉPONSE

Employé(e) à temps plein (35 heures ou plus par semaine)

Employé(e) à temps partiel (moins de 35 heures par semaine)

Travailleur(se) autonome

Sans emploi, à la recherche d'un emploi

Étudiant(e) à temps plein

Retraité(e)

Pas sur le marché du travail (au foyer à temps plein, parent à temps plein, ou sans emploi et ne recherche pas d'emploi)

Autre situation d'emploi. Veuillez préciser :

Je préfère ne pas répondre

POSTAL3

Veuillez indiquer les 3 premiers caractères de votre code postal.

Si vous préférez ne pas le fournir, veuillez sélectionner Je ne sais pas / Je préfère ne pas répondre

A9A [FORMAT]

99 Préfère ne pas répondre A9A

ANNEXE G – MESSAGES TESTÉS VAGUE 4

Composante 1 : Éduquer et instaurer la confiance – Messages

- Des scientifiques des quatre coins du monde travaillent ensemble pour développer des vaccins sécuritaires et efficaces contre la COVID-19. Renseignez-vous sur le processus d’approbation des vaccins au Canada à Canada.ca/lecoronavirus.
- Les vaccins autorisés par Santé Canada sont un moyen sécuritaire et efficace de limiter la propagation de maladies graves. Renseignez-vous au sujet des vaccins contre la COVID-19 à Canada.ca/lecoronavirus.
- Les normes du Canada pour l’évaluation et l’autorisation des vaccins sont reconnues comme étant parmi les plus élevées au monde. Pour en apprendre plus, visitez Canada.ca/lecoronavirus.
- Vous avez des questions au sujet du vaccin contre la COVID-19? C’est tout à fait normal. Renseignez-vous sur le développement et l’approbation des vaccins pour prendre une décision éclairée. Visitez Canada.ca/lecoronavirus.
- Les Canadiens méritent d’avoir accès à de l’information transparente à propos des vaccins et des traitements contre la COVID-19. Renseignez-vous sur les vaccins contre la COVID-19 à Canada.ca/lecoronavirus.

Composante 2 : Groupes prioritaires – Messages

Générique

- Les premiers vaccins sont réservés à ceux qui en ont le plus besoin. Si vous faites partie d’un groupe prioritaire, vous pourriez recevoir votre vaccin dès maintenant. Pour en savoir plus, visitez Canada.ca/lecoronavirus.
- Les vaccins contre la COVID-19 sont désormais offerts aux groupes prioritaires. Protégez-vous contre la COVID-19. Visitez Canada.ca/lecoronavirus.
- Réduisez votre risque de contracter la COVID-19. Faites-vous vacciner et continuez de suivre les mesures de santé publique. Visitez Canada.ca/lecoronavirus.
- Vous faire vacciner contre la COVID-19 est l’une des mesures les plus importantes que vous puissiez prendre pour vous protéger. Visitez Canada.ca/lecoronavirus.
- Retrouvez les gens et les lieux qui vous manquent. Faites-vous vacciner contre la COVID-19. Pour en savoir plus sur les vaccins, rendez-vous à Canada.ca/lecoronavirus.

- Faites-vous vacciner contre la COVID-19 et continuez de suivre les mesures de santé publique. Pour en savoir plus sur les vaccins, visitez Canada.ca/lecoronavirus.

Aînés

- Les Canadiens âgés de 70 ans et plus peuvent désormais recevoir le vaccin contre la COVID-19. Protégez-vous en vous faisant vacciner contre la COVID-19. Pour en savoir plus, visitez Canada.ca/lecoronavirus.
- Le vaccin contre la COVID-19 est désormais offert aux personnes âgées de 70 ans et plus ainsi qu'aux autres groupes prioritaires. Pour en savoir plus, visitez Canada.ca/lecoronavirus.
- Les Canadiens âgés de 70 ans et plus devraient se faire vacciner pour se protéger contre la COVID-19. Vérifier si vous y êtes admissible en vous rendant à Canada.ca/lecoronavirus.
- Le vaccin contre la COVID-19 est désormais offert aux aînés. Faites ce qu'il faut pour retrouver les gens et les lieux qui vous manquent. Visitez Canada.ca/lecoronavirus pour en savoir plus.

Autochtones

- Les communautés des Premières Nations, des Inuits et des Métis peuvent maintenant recevoir le vaccin contre la COVID-19. Protégez-vous en vous faisant vacciner. Pour en savoir plus, visitez Canada.ca/lecoronavirus.
- Protégez votre famille et votre communauté. Encouragez votre entourage à se faire vacciner contre la COVID-19. Visitez Canada.ca/lecoronavirus pour en savoir plus.
- Protégez votre famille et votre communauté contre la COVID-19. Visitez Canada.ca/lecoronavirus pour en savoir plus sur les vaccins.
- Les personnes autochtones d'âge adulte peuvent maintenant recevoir le vaccin contre la COVID-19. Retrouver les gens et les lieux qui vous manquent. Visitez Canada.ca/lecoronavirus pour en savoir plus.

ANNEXE H – SONDAGE VAGUE 4

Nous vous remercions d’avoir accepté de participer à notre sondage. Le questionnaire devrait vous prendre environ 12 minutes.

Introduction

Informations générales

Cette étude de recherche est réalisée par Léger Marketing, une firme canadienne de recherche sur l’opinion publique, pour le compte de Santé Canada.

Le but de ce sondage en ligne est de recueillir les opinions et les commentaires des Canadiens afin que Santé Canada puisse les utiliser pour orienter les actions et décisions du gouvernement.

Comment fonctionne un sondage en ligne?

Vous êtes invité(e) à nous faire part de votre opinion et de vos expériences par le biais d’un questionnaire en ligne. Vous devez avoir 18 ans ou plus pour participer à ce sondage. Nous prévoyons qu’il vous prendra environ 12 minutes pour répondre au questionnaire. Votre participation au sondage est strictement volontaire. Vos réponses sont confidentielles et seront regroupées avec celles des autres répondants dans le rapport – il ne sera aucunement possible d’identifier un répondant en particulier à partir de ses réponses. Votre décision de participer ou non au sondage n’affectera en rien toute interaction que pourriez avoir avec le gouvernement du Canada.

Qu’en est-il de vos renseignements personnels?

Les renseignements personnels que vous fournissez à Santé Canada sont régis conformément à la Loi sur la protection des renseignements personnels et sont recueillis en vertu de l’article 4 de la Loi sur le ministère de la Santé conformément à la Directive du Conseil du Trésor sur les pratiques relatives à la protection de la vie privée. Nous recueillerons uniquement les informations nécessaires pour la réalisation de ce projet de recherche. But de la collecte : Nous demandons certains renseignements personnels tels que des informations démographiques afin de mieux comprendre l’objet de la recherche. Toutefois, vos réponses sont toujours regroupées avec celles des autres répondants aux fins d’analyse et de rapport, vous ne serez donc jamais nommément identifié(e). Vos droits en vertu de la Loi sur la protection des renseignements personnels : En plus de protéger vos renseignements personnels, la Loi sur la protection des renseignements personnels vous donne le droit de demander l’accès à vos renseignements personnels et de les corriger. Pour de plus amples informations sur ces droits ou sur nos pratiques en matière de protection de la vie privée, veuillez communiquer avec le Coordonnateur de la protection des renseignements personnels de Santé Canada par téléphone au 613-948-1219 ou courriel à privacy-vie.privee@hc-sc.gc.ca. Vous avez également le droit de déposer une plainte auprès du Commissaire à la

protection de la vie privée du Canada si vous pensez que vos renseignements personnels ont été mal utilisés.

Pour tout problème technique lors du sondage, veuillez communiquer par courriel avec l'équipe de soutien informatique de Léger à support@legeropinion.com

Votre contribution est grandement appréciée et nous avons hâte de connaître votre opinion.

[CONTINUER]

GDR

Laquelle des options suivantes décrit le mieux votre genre?

Note : Le genre fait référence au genre actuel qui peut être différent du genre attribué à la naissance et peut être différent de ce qui est indiqué sur les documents juridiques.

Masculin

Féminin

Autre

Je préfère ne pas répondre

PROV

Quelle est votre province/territoire de résidence?

1-Colombie-Britannique

2- Alberta

3- Saskatchewan

4- Manitoba

5- Ontario

6- Québec

7- Nouveau-Brunswick

8- Nouvelle-Écosse

9- Île-du-Prince-Édouard

10- Terre-Neuve

11- Territoires du Nord-Ouest

12- Yukon

13- Nunavut

AGE1

Quelle est votre année et votre mois de naissance?

FORMAT [YYYY]

99 Je préfère ne pas répondre

[POSER SI 99 at AGE1]

AGE2

Quelle est votre année et votre mois de naissance?

- 1- Moins de 18 ans TERMINER
- 2- 18 à 24 ans
- 3- 25 à 34 ans
- 4- 35 à 44 ans
- 5- 45 à 54 ans
- 6- Entre 55 et 69 ans
- 7- 70 ans et plus
- 99- Je préfère ne pas le dire TERMINER

CHILD

Êtes-vous le parent ou tuteur d'un enfant ou d'enfants de moins de 18 ans vivant dans votre foyer?

Oui

Non

Je préfère ne pas répondre

MINO

Auxquels des groupes suivants vous identifiez-vous?

SÉLECTIONNEZ TOUTES LES RÉPONSES QUI S'APPLIQUENT.

*Remarque : Selon la Loi sur l'équité en matière d'emploi, on entend par minorités visibles « les personnes, autres que les Autochtones, qui ne sont pas de race blanche ou qui n'ont pas la peau blanche ».

Personne autochtone (Premières Nations, Inuit ou Métis)

Membre d'un groupe ethnoculturel ou d'une minorité visible autre qu'une personne autochtone

Membre d'une communauté LGBTQ2

Personne handicapée

Aucun de ces choix

Je préfère ne pas répondre

Q1. À quelle fréquence appliquez-vous chacune des mesures de santé publique suivantes?

	Toujours	Souvent	Parfois	Rare-ment	Jamais	Je ne sais pas

Se laver les mains pendant au moins 20 secondes avec du savon et de l'eau chaude.						
Utiliser un désinfectant pour les mains contenant au moins 60 % d'alcool, si vous ne disposez pas d'eau et de savon.						
Rester à la maison et loin des autres si vous vous sentez malade.						
Pratiquer la distanciation physique (p. ex. maintenir une distance de 2 mètres avec les personnes qui ne résident pas dans votre foyer).						
Porter un masque ou un couvre-visage non médical.						
Limiter le nombre de personnes avec lesquelles vous avez des contacts (c.-à-d. le cercle social ou la bulle sociale).						
Éviter les espaces clos, les foules, les contacts rapprochés et les conversations à distance rapprochée.						

Q8. Actuellement, quelle est votre préoccupation la plus urgente liée à la COVID-19, le cas échéant?

Santé physique

Santé mentale

Santé de la famille ou des amis

Santé d'une personne à haut risque

Économie

Répercussions sociales

Situation financière personnelle

Autre, veuillez préciser :

Je n'ai aucune préoccupation urgente.

Je ne sais pas

Q9. Comment évaluez-vous votre santé mentale aujourd'hui par rapport à ce qu'elle était avant la pandémie?

Meilleure

À peu près la même

Pire

Je ne sais pas

Q10. Dans quelle mesure prêtez-vous attention aux messages des autorités de santé publique en ce qui concerne la COVID-19?

Dans une large mesure

Dans une mesure modérée

Dans une faible mesure

Pas du tout

Je ne sais pas

Q11. Dans quelle mesure êtes-vous préoccupé par les questions de sécurité concernant le vaccin contre la COVID-19?

Très préoccupé(e)

Assez préoccupé(e)

Peu préoccupé(e)

Pas du tout préoccupé(e)

Je ne sais pas

Q12. Lorsqu'un vaccin contre la COVID-19 vous sera offert, vous ferez-vous vacciner?

Oui, je me ferai vacciner dès que le vaccin me sera offert

Oui, je me ferai vacciner, mais j'attendrai un peu avant de le faire

Non, je ne me ferai pas vacciner contre la COVID-19

Je me suis déjà fait vacciner contre la COVID-19

Je ne sais pas encore

[POSER SI "Oui, je me ferai vacciner, mais j'attendrai un peu avant de le faire" à Q12]

Q13. Quelle est la principale raison pour laquelle vous vous feriez vacciner, mais que vous attendriez un certain temps avant de le faire?

Pour m'assurer de l'innocuité du vaccin (p. ex. pas d'effets secondaires négatifs)

Pour permettre aux personnes faisant partie des groupes prioritaires de se faire vacciner en premier (p. ex. les travailleurs de première ligne et les populations vulnérables)

Je suis trop occupé(e)

Pour m'assurer de l'efficacité du vaccin

Peur/inquiétude générale à l'idée d'être le premier

J'ai besoin de plus d'information
 Je n'ai pas l'impression de vouloir ou d'avoir besoin du vaccin
 Pour éviter les foules ou les longs délais d'attente
 Autre, veuillez préciser :

[POSER SI NON OU NE SAIT PAS À Q12]

Q14. Quelle est la principale raison pour laquelle [vous ne vous ferez pas vacciner/vous ne savez pas si vous vous ferez vacciner]?

J'ai peur des effets secondaires
 Je ne pense pas que le vaccin sera efficace
 Je ne suis pas convaincu(e) de l'innocuité des vaccins contre la COVID-19
 Le nombre d'essais ou de recherches effectués est insuffisant
 Je ne fais pas confiance au gouvernement
 Je ne fais pas confiance à la nouveauté du vaccin
 J'ai déjà eu la COVID-19
 Je ne suis pas à haut risque d'attraper la COVID-19
 Si j'attrape la COVID-19, je ne serai pas très malade
 Je suis contre les vaccins en général
 Le vaccin n'est pas recommandé pour moi, car j'ai une condition médicale préexistante
 Je n'ai pas le temps
 Autre raison, veuillez préciser :

Q15. Veuillez indiquer dans quelle mesure vous êtes en accord ou en désaccord avec chacun des énoncés suivants. [ALÉATOIRE]

	Fortement en accord	En accord	En désaccord	En désaccord	Je ne sais pas./Ne s'applique pas
En me faisant vacciner contre la COVID-19, je me protège contre la maladie					
En me faisant vacciner contre la COVID-19, je contribue à protéger la santé des autres membres de ma communauté					
Je me méfie des vaccins contre la COVID-19, car ils ont été mis au point trop rapidement					

Je suis convaincu de l'innocuité des vaccins contre la COVID-19					
Je suis convaincu que les vaccins contre la COVID-19 préviennent efficacement la maladie					
Seules les personnes risquant de tomber gravement malades à cause de la COVID-19 doivent être vaccinées					
Il est préférable de développer une immunité contre la COVID-19 plutôt que de se faire vacciner					
La distanciation physique, le lavage fréquent des mains et le port d'un masque suffisent à me protéger de la COVID-19					
Ceux qui ont eu la COVID-19 n'ont pas besoin d'être vaccinés					
La gravité de la pandémie a été exagérée					
Une fois que je me serai fait vacciner contre la COVID-19, je n'aurai plus besoin de respecter les mesures de santé publique (p. ex. port d'un masque, distanciation physique, etc.)					

Q26. Pensez-vous disposer de suffisamment d'information ou de ressources pour prendre des décisions éclairées au sujet des vaccins contre la COVID-19?

- Oui
- Non
- Je ne sais pas

[POSER SI NON À Q26]

Q27. Pourquoi pensez-vous ne pas disposer de suffisamment d'information pour faire un choix éclairé?

[Ouverte]

Q28. Où recherchez-vous de l'information, le cas échéant, sur les vaccins contre la COVID-19?

(Cochez toutes les réponses qui s'appliquent.)

[Aléatoire]

Fournisseurs de soins de santé, comme les médecins, les infirmières ou les pharmaciens

Médias d'information

Sites Web provinciaux ou territoriaux

Sites web du gouvernement fédéral

Santé publique locale

Discussions avec des amis, des membres de la famille ou des collègues

Communautés ou forums en ligne

Groupes ou dirigeants communautaires locaux

Médias sociaux

Fabricant de vaccins

Autre, veuillez préciser :

Je ne cherche pas d'information sur le vaccin contre la COVID-19

Q29. En ce qui concerne les vaccins contre la COVID-19, dans quelle mesure est-il important que votre fournisseur de soins de santé soit en mesure de discuter des sujets suivants? [Aléatoire]

	Très important	Assez important	Pas très important	Pas du tout important	Je ne sais pas/Ne s'applique pas
Efficacité des vaccins					
Innocuité des vaccins					
Effets secondaires possibles des vaccins et réactions rares aux vaccins					
Ingrédients des vaccins					
Qui peut se faire vacciner					
Comment les vaccins sont mis au point					
Comment les vaccins sont approuvés au Canada					
Comment l'innocuité des vaccins sera contrôlée une fois qu'ils seront offerts					

Q37. Quels types de ressources trouveriez-vous utile que votre fournisseur de soins de santé partage avec vous pour vous informer sur les vaccins contre la COVID-19?

Veillez sélectionner les trois meilleures ressources [Aléatoire]

Fiches d'information ou fiches de référence rapide

Réponses des foires aux questions

Webinaire, séminaire en ligne ou formation

Brochures, livrets, dépliants ou autres documents imprimés

Versions électroniques des documents imprimés

Balados

Vidéos YouTube ou autres vidéos courtes

Portails Web ou ressources numériques

Affiches, cartes ou documents infographiques

Autre, veuillez préciser :

Je ne veux aucune ressource

Je n'ai pas de fournisseur de soins de santé

[POSER SI RESSOURCES À Q33]

Q38. Partageriez-vous ces ressources avec des personnes que vous connaissez (p. ex. des collègues, des amis ou de la famille)?

Oui

Non

Ne sait pas

Q39. Sur une échelle de 1 à 7, dans quelle mesure faites-vous confiance à chacune des ressources suivantes pour vous donner de l'information crédible sur la santé en ce qui concerne les vaccins contre la COVID-19? [Aléatoire]

	1 Je n'ai pas confiance en cette ressource	2	3	4	5	6	7 J'ai entièrement confiance en cette ressource	Je ne sais pas
Amis et famille								
Professionnels de la santé, comme les médecins, les infirmières et les pharmaciens								

Santé Canada ou l'Agence de la santé publique du Canada (ministères fédéraux)								
Gouvernement ou autorités de santé publique provinciaux								
Gouvernement ou autorités de santé publique municipaux								
Groupes ou dirigeants communautaires locaux								
Médias traditionnels								
Médias sociaux								

Test des messages clés du vaccin COVID

Pour les questions suivantes, vous verrez les messages de la campagne de sensibilisation du public sur le vaccin contre la COVID-19 que le gouvernement du Canada envisage de transmettre. Veuillez lire attentivement tous les messages.

Q47. Lequel des messages ci-dessous vous semble le plus efficace pour démontrer que tout vaccin contre la COVID-19 autorisé par Santé Canada sera sécuritaire et efficace?
Sélectionnez une réponse. Veuillez lire attentivement tous les messages.

- Message 1
- Message 2
- Message 3
- Message 4
- Message 5

Q48. Pour le message que vous avez choisi comme étant le plus efficace, êtes-vous en accord ou en désaccord avec les déclarations suivantes? Le message....

	Fortement en accord	En accord	En désaccord	Fortement en désaccord	Je ne sais pas
--	---------------------	-----------	--------------	------------------------	----------------

... était pertinent pour moi					
... était mémorable					
... me fait sentir plus enclin à considérer la vaccination					

Q51. Parmi les mêmes messages, veuillez sélectionner celui qui se démarque (positif ou négatif) et veuillez nous dire ce que vous aimez ou n'aimez pas particulièrement à propos de ce message.

[Ouverte]

- Message 1
- Message 2
- Message 3
- Message 4
- Message 5

[Composante:Groupes prioritaires]

Q52. Certaines personnes sont plus touchées par le virus de la COVID-19. Selon vous, lequel des messages ci-dessous vous semble le plus efficace pour démontrer à ces personnes l'importance de se faire vacciner contre la COVID-19 pour se protéger et protéger les autres?

Sélectionnez une réponse. Veuillez lire attentivement tous les messages.

- Message 1
- Message 2
- Message 3
- Message 4
- Message 5

Q53. Pour le message que vous avez choisi comme étant le plus efficace, êtes-vous en accord ou en désaccord avec les déclarations suivantes? Le message....

	Fortement en accord	En accord	En désaccord	Fortement en désaccord	Je ne sais pas
... était pertinent pour moi					
... était mémorable					
... me fait sentir plus enclin à considérer la vaccination					

Q56. Parmi les mêmes messages, veuillez sélectionner celui qui se démarque (positif ou négatif) et veuillez nous dire ce que vous aimez ou n'aimez pas particulièrement à propos de ce message.

[ouverte]

- Message 1
- Message 2
- Message 3
- Message 4
- Message 5

[Note: Messages pour les aînés – POSER AUX AÎNÉS SEULEMENT]

[SI AUTOCHTONES ET AÎNÉS, POSER SEULEMENT LES QUESTIONS AUTOCHTONES]

Q57. Maintenant, lequel des messages ci-dessous vous semble le plus efficace pour démontrer l'importance de se faire vacciner contre la COVID-19 pour vous protéger et protéger les autres? Sélectionnez une réponse. Veuillez lire attentivement tous les messages.

- Message 1
- Message 2
- Message 3
- Message 4

Q58. Pour le message que vous avez choisi comme étant le plus efficace, êtes-vous en accord ou en désaccord avec les déclarations suivantes? Le message....

	Fortement en accord	En accord	En désaccord	Fortement en désaccord	Je ne sais pas
... était pertinent pour moi					
... était mémorable					
... me fait sentir plus enclin à considérer la vaccination					

Q61. Parmi les mêmes messages, veuillez sélectionner celui qui se démarque (positif ou négatif) et veuillez nous dire ce que vous aimez ou n'aimez pas particulièrement à propos de ce message.

[Ouverte]

- Message 1
- Message 2

Message 3
Message 4

[Note: Messages autochtones – POSER AUX AUTOCHTONES SEULEMENT.]

Q62. Maintenant, lequel des messages ci-dessous vous semble le plus efficace pour démontrer l'importance de se faire vacciner contre la COVID-19 pour vous protéger et protéger les autres?.

Message 1
Message 2
Message 3
Message 4

Q63. Pour le message que vous avez choisi comme étant le plus efficace, êtes-vous en accord ou en désaccord avec les déclarations suivantes? Le message....

	Fortement en accord	En accord	En désaccord	Fortement en désaccord	Je ne sais pas
... était pertinent pour moi					
... était mémorable					
... me fait sentir plus enclin à considérer la vaccination					

Q66. Parmi les mêmes messages, veuillez sélectionner celui qui se démarque (positif ou négatif) et veuillez nous dire ce que vous aimez ou n'aimez pas particulièrement à propos de ce message.

[Ouverte]

Message 1
Message 2
Message 3
Message 4

Questions Socio-Demographiques
INFO2

En conclusion, voici quelques questions à des fins statistiques uniquement. Toutes vos réponses demeureront strictement confidentielles.

LANG

En conclusion, voici quelques questions à des fins statistiques uniquement. Toutes vos réponses demeureront strictement confidentielles.

Anglais

Français

Autre

Je préfère ne pas répondre

IMM

Où êtes-vous né(e)?

Nés au Canada

Nés à l'extérieur du Canada

[POSER SI NÉ(E) À L'EXTÉRIEUR DU CANADA]

YIMM

[DROP DOWN MENU]

En quelle année êtes-vous venu(e) vivre au Canada?

[POSER SI NÉ(E) À L'EXTÉRIEUR DU CANADA]

COUNTRY

Quel est votre pays d'origine?

SCOL

À quel niveau se situe la dernière année de scolarité officielle que vous avez terminée?

UNE SEULE RÉPONSE

Études secondaires en partie ou moins

Diplôme d'études secondaires ou équivalent

Diplôme d'apprenti inscrit ou autre certificat ou diplôme d'école de métiers

Certificat d'études collégiales (CÉGEP ou autre certificat ou diplôme non universitaire)

Certificat ou diplôme universitaire inférieur au baccalauréat

Baccalauréat

Diplôme de 2e ou 3e cycle universitaire (maîtrise ou doctorat)

Je préfère ne pas répondre

OCCUP

Laquelle des options suivantes correspond le plus à votre situation d'emploi actuelle? Êtes-vous...

UNE SEULE RÉPONSE

Employé(e) à temps plein (35 heures ou plus par semaine)

Employé(e) à temps partiel (moins de 35 heures par semaine)

Travailleur(se) autonome

Sans emploi, à la recherche d'un emploi

Étudiant(e) à temps plein

Retraité(e)

Pas sur le marché du travail (au foyer à temps plein, parent à temps plein, ou sans emploi et ne recherche pas d'emploi)

Autre situation d'emploi. Veuillez préciser :

Je préfère ne pas répondre

REVEN

Parmi les catégories suivantes, laquelle reflète le mieux le revenu total avant impôt de tous les membres de votre foyer?

UNE SEULE RÉPONSE

Moins de 20 000 \$

De 20 000 \$ à moins de 40 000 \$

De 40 000 \$ à moins de 60 000 \$

De 60 000 \$ à moins de 80 000 \$

De 80 000 \$ à moins de 100 000 \$

De 100 000 \$ à moins de 150 000 \$

Plus de 150 000 \$

Je préfère ne pas répondre

POSER À TOUS

Veillez indiquer les 3 premiers caractères de votre code postal.

Si vous préférez ne pas le fournir, veuillez sélectionner Je ne sais pas / Je préfère ne pas répondre

A9A [FORMAT]

99 Je préfère ne pas répondre A9A

ANNEXE I – SONDAGE VAGUE 5

Nous vous remercions d’avoir accepté de participer à notre sondage. Le questionnaire devrait vous prendre environ 12 minutes.

Introduction

Informations générales

Cette étude de recherche est réalisée par Léger Marketing, une firme canadienne de recherche sur l’opinion publique, pour le compte de Santé Canada.

Le but de ce sondage en ligne est de recueillir les opinions et les commentaires des Canadiens afin que Santé Canada puisse les utiliser pour orienter les actions et décisions du gouvernement.

Comment fonctionne un sondage en ligne? Vous êtes invité(e) à nous faire part de votre opinion et de vos expériences par le biais d’un questionnaire en ligne. Vous devez avoir 18 ans ou plus pour participer à ce sondage. Nous prévoyons qu’il vous prendra environ 12 minutes pour répondre au questionnaire. Votre participation au sondage est strictement volontaire. Vos réponses sont confidentielles et seront regroupées avec celles des autres répondants dans le rapport – il ne sera aucunement possible d’identifier un répondant en particulier à partir de ses réponses. Votre décision de participer ou non au sondage n’affectera en rien toute interaction que pourriez avoir avec le gouvernement du Canada.

Qu’en est-il de vos renseignements personnels? Les renseignements personnels que vous fournissez à Santé Canada sont régis conformément à la Loi sur la protection des renseignements personnels et sont recueillis en vertu de l’article 4 de la Loi sur le ministère de la Santé conformément à la Directive du Conseil du Trésor sur les pratiques relatives à la protection de la vie privée. Nous recueillerons uniquement les informations nécessaires pour la réalisation de ce projet de recherche.

But de la collecte : Nous demandons certains renseignements personnels tels que des informations démographiques afin de mieux comprendre l’objet de la recherche. Toutefois, vos réponses sont toujours regroupées avec celles des autres répondants aux fins d’analyse et de rapport, vous ne serez donc jamais nommément identifié(e).

Vos droits en vertu de la Loi sur la protection des renseignements personnels : En plus de protéger vos renseignements personnels, la Loi sur la protection des renseignements personnels vous donne le droit de demander l’accès à vos renseignements personnels et de les corriger. Pour de plus amples informations sur ces droits ou sur nos pratiques en matière de protection de la vie privée, veuillez communiquer avec le Coordonnateur de la protection des renseignements personnels de Santé Canada par téléphone au 613-948-1219 ou courriel à privacy-vie.privee@hc-sc.gc.ca. Vous avez également le droit de déposer une

plainte auprès du Commissaire à la protection de la vie privée du Canada si vous pensez que vos renseignements personnels ont été mal utilisés.

Pour tout problème technique lors du sondage, veuillez communiquer par courriel avec l'équipe de soutien informatique de Léger à support@legeropinion.com

Votre contribution est grandement appréciée et nous avons hâte de connaître votre opinion.

GDR

Laquelle des options suivantes décrit le mieux votre genre?

Note : Le genre fait référence au genre actuel qui peut être différent du genre attribué à la naissance et peut être différent de ce qui est indiqué sur les documents juridiques.

Masculin

Féminin

Autre

Je préfère ne pas répondre

PROV

Quelle est votre province/territoire de résidence?

1-Colombie-Britannique

2- Alberta

3- Saskatchewan

4- Manitoba

5- Ontario

6- Québec

7- Nouveau-Brunswick

8- Nouvelle-Écosse

9- Île-du-Prince-Édouard

10- Terre-Neuve

11- Territoires du Nord-Ouest

12- Yukon

13- Nunavut

AGE1

Quelle est votre année et votre mois de naissance?

FORMAT [YYYY]

99 Je préfère ne pas répondre

[POSER SI 99 à AGE1]

AGE2 [GoC POR Mandatory Question]

Accepteriez-vous de nous indiquer dans lequel des groupes d'âge suivants vous vous situez?

- 1- Moins de 18 ans TERMINER
- 2- 18 à 24 ans
- 3- 25 à 34 ans
- 4- 35 à 44 ans
- 5- 45 à 54 ans
- 6- 55 à 64 ans
- 7- 65 ans ou plus
- 99- Je préfère ne pas répondre TERMINER

CHILD

Êtes-vous le parent ou tuteur d'un enfant ou d'enfants de moins de 18 ans vivant dans votre foyer?

Oui

Non

Je préfère ne pas répondre

Q1. À quelle fréquence appliquez-vous chacune des mesures de santé publique suivantes?

	Toujours	Souvent	Parfois	Rarement	Jamais	Je ne sais pas
Se laver les mains pendant au moins 20 secondes avec du savon et de l'eau chaude.						
Utiliser un désinfectant pour les mains contenant au moins 60 % d'alcool, si vous ne disposez pas d'eau et de savon.						
Rester à la maison et loin des autres si vous vous sentez malade.						
Pratiquer la distanciation physique (p. ex. maintenir une distance de 2 mètres avec les personnes qui ne résident pas dans votre foyer).						

Porter un masque ou un couvre-visage non médical.						
Limiter le nombre de personnes avec lesquelles vous avez des contacts (c.-à-d. le cercle social ou la bulle sociale).						
Éviter les espaces clos, les foules, les contacts rapprochés et les conversations à distance rapprochée.						

Q8. Actuellement, quelle est votre préoccupation la plus urgente liée à la COVID-19, le cas échéant?

Santé physique

Santé mentale

Santé de la famille ou des amis

Santé d'une personne à haut risque

Économie

Répercussions sociales

Situation financière personnelle

Autre, veuillez préciser :

Je n'ai aucune préoccupation urgente.

Je ne sais pas

Q9. Comment évaluez-vous votre santé mentale aujourd'hui par rapport à ce qu'elle était avant la pandémie?

Meilleure

À peu près la même

Pire

Je ne sais pas

Q10. Dans quelle mesure prêtez-vous attention aux messages des autorités de santé publique en ce qui concerne la COVID-19?

Dans une large mesure

Dans une mesure modérée

Dans une faible mesure

Pas du tout

Je ne sais pas

VACCIN COVID-19

Q12. Lorsqu'un vaccin contre la COVID-19 vous sera offert, vous ferez-vous vacciner?

Oui, je me ferai vacciner dès que le vaccin me sera offert

Oui, je me ferai vacciner, mais j'attendrai un peu avant de le faire

Non, je ne me ferai pas vacciner contre la COVID-19

Je me suis déjà fait vacciner contre la COVID-19

Je ne sais pas encore

[POSER SI IF "OUI, JE ME FERAI VACCINER, MAIS J'ATTENDRAI UN PEU AVANT DE LE FAIRE" IN Q12]

Q13. Quelle est la principale raison pour laquelle vous vous feriez vacciner, mais que vous attendriez un certain temps avant de le faire? [aléatoire]

Je ne sais pas si le vaccin est sûr pour moi personnellement (p. ex. en raison d'une condition préexistante, d'une grossesse, d'une allergie, etc.)

Pour m'assurer de l'innocuité du vaccin (p. ex. pas d'effets secondaires négatifs)

Pour permettre aux personnes faisant partie des groupes prioritaires de se faire vacciner en premier (p. ex. les travailleurs de première ligne et les populations vulnérables)

Je suis trop occupé(e)

Pour m'assurer de l'efficacité du vaccin

Peur/inquiétude générale à l'idée d'être le premier

J'ai besoin de plus d'information

Je n'ai pas l'impression de vouloir ou d'avoir besoin du vaccin

Pour éviter les foules ou les longs délais d'attente

J'ai des inquiétudes concernant les nouveaux vaccins à base d'ARNm et je veux attendre un autre vaccin

Autre, veuillez préciser :

[POSER SI NON OU NE SAIT PAS À Q12]

Q14. Quelle est la principale raison pour laquelle [vous ne vous ferez pas vacciner/vous ne vous ferez pas vacciner]?

[aléatoire]

J'ai peur des effets secondaires

Je ne pense pas que le vaccin sera efficace

Je ne suis pas convaincu(e) de l'innocuité des vaccins contre la COVID-19

Le nombre d'essais ou de recherches effectués est insuffisant

Je ne fais pas confiance au gouvernement

Je ne fais pas confiance à la nouveauté du vaccin

J'ai déjà eu la COVID-19

- Je ne suis pas à haut risque d'attraper la COVID-19
- Si j'attrape la COVID-19, je ne serai pas très malade
- Je suis contre les vaccins en général
- Le vaccin n'est pas recommandé pour moi, car j'ai une condition médicale préexistante
- Je n'ai pas le temps
- Autre raison, veuillez préciser :

Q74. Parmi les facteurs suivants, lesquels, le cas échéant, <pourrait vous motiver/vous a motivé> [Dépendant de la réponse à Q12] à vous faire vacciner? [aléatoire] Veuillez sélectionner les trois facteurs les plus importants.

- Avantages pour mon emploi ou ma situation financière (p. ex. pouvoir retourner au travail ou continuer à travailler)
- Avantages pour ma collectivité locale (p. ex. ouverture des petites entreprises, reprise d'activités communautaires, etc.)
- Pouvoir voyager au Canada
- Pouvoir voyager à l'étranger
- Pouvoir reprendre les activités auxquelles j'aimais m'adonner avant la pandémie
- Pouvoir passer du temps avec mes amis et ma famille en personne
- Aider à ramener les choses à la « normale »
- Aucun de ces choix

Q75. Lequel des énoncés suivants décrit le mieux votre situation?

- Je ne suis pas encore en mesure de recevoir un vaccin contre la COVID-19 (c'est-à-dire que je ne fais pas partie d'un groupe prioritaire pour la vaccination)
- J'ai eu la possibilité de me faire vacciner contre la COVID-19 et je me suis fait vacciner
- J'ai ou j'ai eu la possibilité de me faire vacciner contre la COVID-19 et je choisis ou j'ai choisi de ne pas me faire vacciner pour le moment
- Je ne sais pas
- Je préfère ne pas répondre

Q15. Veuillez indiquer dans quelle mesure vous êtes en accord ou en désaccord avec chacun des énoncés suivants. [Aléatoire]

	Fortement en accord	En accord	En désaccord	Fortement en désaccord	Je ne sais pas./Ne s'applique pas

En me faisant vacciner contre la COVID-19, je me protège contre la maladie					
En me faisant vacciner contre la COVID-19, je contribue à protéger la santé des autres membres de ma communauté					
Je me méfie des vaccins contre la COVID-19, car ils ont été mis au point trop rapidement					
Je suis convaincu de l'innocuité des vaccins contre la COVID-19					
Je suis convaincu que les vaccins contre la COVID-19 préviennent efficacement la maladie					
Seules les personnes risquant de tomber gravement malades à cause de la COVID-19 doivent être vaccinées					
Il est préférable de développer une immunité contre la COVID-19 plutôt que de se faire vacciner					
La distanciation physique, le lavage fréquent des mains et le port d'un masque suffisent à me protéger de la COVID-19					
La gravité de la pandémie a été exagérée					
Une fois que je me serai fait vacciner contre la COVID-19, je n'aurai plus besoin de respecter les mesures de santé publique (p. ex. port d'un masque, distanciation physique, etc.)					
Une fois que j'ai reçu le vaccin contre la COVID-19, je ne peux plus transmettre le virus à d'autres personnes					

Q67. Dans quelle mesure êtes-vous préoccupé(e) par les questions suivantes concernant les vaccins contre la COVID-19?

[Aléatoire]

	Très préoccupé(e)	Plutôt préoccupé(e)	Pas très préoccupé(e)	Pas du tout préoccupé(e)	Je ne sais pas/Ne s'applique pas
L'innocuité/les effets secondaires des vaccins autorisés contre la COVID-19 pour moi personnellement					
L'incidence que peuvent avoir les vaccins sur ma fertilité					
L'incidence des vaccins sur moi ou mon enfant étant donné que je suis enceinte ou que j'allaité					
L'incidence des vaccins sur mon ADN					
Une réaction allergique potentielle aux vaccins					
L'innocuité/les effets secondaires des vaccins compte tenu de mes problèmes de santé préexistants					
Le risque de contracter la COVID-					

19 à cause des vaccins					
L'innocuité/les effets secondaires des nouveaux vaccins à base d'ARNm contre la COVID-19 en particulier					
Les effets secondaires potentiels des vaccins à long terme.					

<Q29. Les vaccins à base d'ARNm sont un nouveau type de vaccin. De nombreux vaccins utilisent un virus affaibli ou inactivé, ou encore une partie d'un virus, pour déclencher une réaction immunitaire dans notre corps. Au lieu d'utiliser le virus vivant de la COVID-19, les vaccins à base d'ARNm, quant à eux, apprennent à nos cellules à fabriquer une protéine qui déclenchera une réaction immunitaire. Une fois cette réaction déclenchée, notre organisme fabriquera des anticorps. Et ce sont ces anticorps qui nous aideront à combattre l'infection si le vrai virus pénètre dans notre corps.>

Q68. Les recherches existantes montrent que l'efficacité des vaccins contre la COVID-19 peut varier de 70 % à 90 % selon le vaccin. En ce qui concerne la vaccination contre la COVID-19, lequel des énoncés suivants décrit le mieux votre point de vue?

- Je préférerais recevoir le premier vaccin disponible, même s'il est moins efficace que d'autres vaccins
- Je préférerais recevoir le vaccin le plus efficace, même si je dois patienter quelques mois
- Je préfère avoir le choix du vaccin que je reçois
- Je n'envisage pas de me faire vacciner contre la COVID-19
- Je ne sais pas
- Je préfère ne pas répondre

Q69. Lequel des énoncés suivants décrit le mieux ce que vous pensez des informations ou des ressources disponibles pour prendre des décisions éclairées concernant les vaccins contre la COVID-19?

- J'ai besoin de plus d'informations pour prendre une décision éclairée concernant les vaccins contre la COVID-19

Je dispose de la bonne quantité d'informations pour prendre une décision éclairée concernant les vaccins contre la COVID-19

Il y a trop d'informations disponibles, ce qui complique la prise de décisions éclairées concernant les vaccins contre la COVID-19.

Je ne sais pas

Q70. Estimez-vous qu'il est difficile de trouver ou d'accéder à des informations crédibles sur les vaccins contre la COVID-19?

Oui

Non

Je ne sais pas

Q71. Depuis le début de la pandémie, avez-vous eu une conversation avec un prestataire de soins de santé (p. ex. un médecin, un infirmier, un pharmacien, un dentiste, une sage-femme, un chiropraticien, etc.) au sujet des vaccins contre la COVID-19?

Oui

Non

Je ne sais pas

[POSER SI OUI À Q71]

Q72. Avec qui avez-vous eu cette conversation? Veuillez sélectionner toutes les réponses qui s'appliquent.

Médecin

Infirmier

Pharmacien

Dentiste

Sage-femme

Autre prestataire de soins de santé, veuillez préciser :

Je ne sais pas

[POSER SI OUI À Q71]

Q73. Quel type d'information recherchez-vous auprès du prestataire de soins de santé avec lequel vous êtes entretenu? Veuillez sélectionner toutes les réponses qui s'appliquent.

Efficacité des vaccins

Innocuité des vaccins

Effets secondaires possibles des vaccins et réactions rares aux vaccins

Ingrédients des vaccins

Qui peut se faire vacciner (c'est-à-dire les recommandations relatives au vaccin et sa disponibilité pour les différents groupes)

Admissibilité personnelle au vaccin

Où les vaccins seront disponibles/administrés et par qui

Comment les vaccins sont mis au point

Comment les vaccins sont approuvés au Canada

Comment l'innocuité des vaccins sera contrôlée une fois qu'ils seront offerts

Autre, veuillez préciser :

Je ne m'en souviens pas / Je ne sais pas

Questions Socio-Demographiques

INFO2

En conclusion, voici quelques questions à des fins statistiques uniquement. Toutes vos réponses demeureront strictement confidentielles.

LANG

Quelle est la langue que vous avez apprise en premier lieu à la maison dans votre enfance et que vous comprenez toujours?

Anglais

Français

Autre

Je préfère ne pas répondre

MINO

Auxquels des groupes suivants vous identifiez-vous?

SÉLECTIONNEZ TOUTES LES RÉPONSES QUI S'APPLIQUENT.

*Remarque : Selon la Loi sur l'équité en matière d'emploi, on entend par minorités visibles « les personnes, autres que les Autochtones, qui ne sont pas de race blanche ou qui n'ont pas la peau blanche ».

Personne autochtone (Premières Nations, Inuit ou Métis)

Membre d'un groupe ethnoculturel ou d'une minorité visible autre qu'une personne autochtone

Membre d'une communauté LGBTQ2

Personne handicapée

Aucun de ces choix

Je préfère ne pas répondre

ETHNIC

Vous identifiez-vous à l'un des groupes de population suivants?

Sélectionnez toutes les réponses qui s'appliquent

Blanc

Autochtone

Asiatique du Sud

Chinois

Philippin

Asiatique du Sud-Est

Asiatique de l'Ouest

Coréen

Japonais

Noir

Latino-Américain

Arabe

Autre

Aucun de ces choix

IMM

Où êtes-vous né(e)?

Nés au Canada

Nés à l'extérieur du Canada

[POSER SI NÉ(E) À L'EXTÉRIEUR DU CANADA]

YIMM

En quelle année êtes-vous venu(e) vivre au Canada?

COUNTRY

Quel est votre pays d'origine?

SCOL

À quel niveau se situe la dernière année de scolarité officielle que vous avez terminée?

UNE SEULE RÉPONSE

Études secondaires en partie ou moins

Diplôme d'études secondaires ou équivalent

Diplôme d'apprenti inscrit ou autre certificat ou diplôme d'école de métiers
Certificat d'études collégiales (CÉGEP ou autre certificat ou diplôme non universitaire)
Certificat ou diplôme universitaire inférieur au baccalauréat
Baccalauréat
Diplôme de 2e ou 3e cycle universitaire (maîtrise ou doctorat)
Je préfère ne pas répondre

OCCUP

Laquelle des options suivantes correspond le plus à votre situation d'emploi actuelle? Êtes-vous...

UNE SEULE RÉPONSE

Employé(e) à temps plein (35 heures ou plus par semaine)
Employé(e) à temps partiel (moins de 35 heures par semaine)
Travailleur(se) autonome
Sans emploi, à la recherche d'un emploi
Étudiant(e) à temps plein
Retraité(e)

Pas sur le marché du travail (au foyer à temps plein, parent à temps plein, ou sans emploi et ne recherche pas d'emploi)

Autre situation d'emploi. Veuillez préciser :

Je préfère ne pas répondre

[POSER SI 1 ou 2 à OCCUP]

OCCUP2

Êtes-vous un prestataire de soins de santé (tel qu'un infirmier, un médecin, un ambulancier paramédical, un premier intervenant, un pharmacien, etc.) ou un travailleur de première ligne ou travailleur essentiel (tel qu'un commis de station-service, un conducteur d'autobus, un commis d'épicerie, un travailleur des médias, un travailleur de laboratoire, etc.)?

Prestataire de soins de santé

Travailleur de première ligne ou travailleur essentiel

Aucun de ces choix

Je préfère ne pas répondre

REVEN

Parmi les catégories suivantes, laquelle reflète le mieux le revenu total avant impôt de tous les membres de votre foyer?

UNE SEULE RÉPONSE

Rangée:

Moins de 20 000 \$

De 20 000 \$ à moins de 39 999 \$

De 40 000 \$ à moins de 59 999 \$

De 60 000 \$ à moins de 79 999 \$

De 80 000 \$ à moins de 99 999 \$

De 100 000 \$ à moins de 149 999 \$

Plus de 150 000 \$

Je préfère ne pas répondre

POSTAL3

Veillez indiquer les 3 premiers caractères de votre code postal.

Si vous préférez ne pas le fournir, veuillez sélectionner Je ne sais pas / Je préfère ne pas répondre

A9A [FORMAT]

99 Je préfère ne pas répondre A9A

ANNEXE J – SONDAGE VAGUE 6

Nous vous remercions d’avoir accepté de participer à notre sondage. Le questionnaire devrait vous prendre environ 12 minutes.

Introduction

Informations générales

Cette étude de recherche est réalisée par Léger Marketing, une firme canadienne de recherche sur l’opinion publique, pour le compte de Santé Canada.

Le but de ce sondage en ligne est de recueillir les opinions et les commentaires des Canadiens afin que Santé Canada puisse les utiliser pour orienter les actions et décisions du gouvernement.

Comment fonctionne un sondage en ligne? Vous êtes invité(e) à nous faire part de votre opinion et de vos expériences par le biais d’un questionnaire en ligne. Vous devez avoir 18 ans ou plus pour participer à ce sondage. Nous prévoyons qu’il vous prendra environ 12 minutes pour répondre au questionnaire. Votre participation au sondage est strictement volontaire. Vos réponses sont confidentielles et seront regroupées avec celles des autres répondants dans le rapport – il ne sera aucunement possible d’identifier un répondant en particulier à partir de ses réponses. Votre décision de participer ou non au sondage n’affectera en rien toute interaction que pourriez avoir avec le gouvernement du Canada.

Qu’en est-il de vos renseignements personnels? Les renseignements personnels que vous fournissez à Santé Canada sont régis conformément à la Loi sur la protection des renseignements personnels et sont recueillis en vertu de l’article 4 de la Loi sur le ministère de la Santé conformément à la Directive du Conseil du Trésor sur les pratiques relatives à la protection de la vie privée. Nous recueillerons uniquement les informations nécessaires pour la réalisation de ce projet de recherche. But de la collecte : Nous demandons certains renseignements personnels tels que des informations démographiques afin de mieux comprendre l’objet de la recherche. Toutefois, vos réponses sont toujours regroupées avec celles des autres répondants aux fins d’analyse et de rapport, vous ne serez donc jamais nommément identifié(e). Vos droits en vertu de la Loi sur la protection des renseignements personnels : En plus de protéger vos renseignements personnels, la Loi sur la protection des renseignements personnels vous donne le droit de demander l’accès à vos renseignements personnels et de les corriger. Pour de plus amples informations sur ces droits ou sur nos pratiques en matière de protection de la vie privée, veuillez communiquer avec le Coordonnateur de la protection des renseignements personnels de Santé Canada par téléphone au 613-948-1219 ou courriel à privacy-vie.privee@hc-sc.gc.ca. Vous avez également le droit de déposer une plainte auprès du Commissaire à la protection de la vie privée du Canada si vous pensez que vos

renseignements personnels ont été mal utilisés.

Pour tout problème technique lors du sondage, veuillez communiquer par courriel avec l'équipe de soutien informatique de Léger à support@legeropinion.com

Votre contribution est grandement appréciée et nous avons hâte de connaître votre opinion.

GDR

Laquelle des options suivantes décrit le mieux votre genre?

Note : Le genre fait référence au genre actuel qui peut être différent du genre attribué à la naissance et peut être différent de ce qui est indiqué sur les documents juridiques.

Masculin

Féminin

Autre

Je préfère ne pas répondre

PROV

Quelle est votre province/territoire de résidence?

1-Colombie-Britannique

2- Alberta

3- Saskatchewan

4- Manitoba

5- Ontario

6- Québec

7- Nouveau-Brunswick

8- Nouvelle-Écosse

9- Île-du-Prince-Édouard

10- Terre-Neuve

11- Territoires du Nord-Ouest

12- Yukon

13- Nunavut

AGE1

Quelle est votre année et votre mois de naissance?

FORMAT [YYYY]

99 Je préfère ne pas répondre

[POSER SI 99 à AGE1]

AGE2 [GoC POR Mandatory Question]

Accepteriez-vous de nous indiquer dans lequel des groupes d'âge suivants vous vous situez?

- 1- Moins de 18 ans TERMINER
- 2- 18 à 24 ans
- 3- 25 à 34 ans
- 4- 35 à 44 ans
- 5- 45 à 54 ans
- 6- 55 à 64 ans
- 7- 65 ans ou plus
- 99- Je préfère ne pas répondre TERMINER

ETHNIC

Auxquels des groupes suivants vous identifiez-vous?

Sélectionnez toutes les réponses qui s'appliquent

- Blanc
- Autochtone
- Asiatique du Sud
- Chinois
- Philippin
- Asiatique du Sud-Est
- Asiatique de l'Ouest
- Coréen
- Japonais
- Noir
- Latino-Américain
- Arabe
- Autre
- Aucun de ces choix

CHILD

Êtes-vous le parent ou tuteur d'un enfant ou d'enfants de moins de 18 ans vivant dans votre foyer?

- Oui
- Non
- Je préfère ne pas répondre

Q1. À quelle fréquence appliquez-vous chacune des mesures de santé publique suivantes?

	Toujours	Souvent	Parfois	Rarement	Jamais	Je ne sais pas
Se laver les mains pendant au moins 20 secondes avec du savon et de l'eau chaude						
Utiliser un désinfectant pour les mains contenant au moins 60 % d'alcool, si vous ne disposez pas d'eau et de savon						
Rester à la maison et loin des autres si vous vous sentez malade						
Pratiquer la distanciation physique (p. ex. maintenir une distance de 2 mètres avec les personnes qui ne résident pas dans votre foyer)						
Porter un masque ou un couvre-visage non médical						
Limiter le nombre de personnes avec lesquelles vous avez des contacts (c.-à-d. le cercle social ou la bulle sociale)						
Éviter les espaces clos, les foules, les contacts rapprochés et les conversations à distance rapprochée						

Q2. Actuellement, quelle est votre préoccupation la plus urgente liée à la COVID-19, le cas échéant?

Santé physique

Santé mentale

Santé de la famille ou des amis

Santé d'une personne à haut risque

Économie

Répercussions sociales

Situation financière personnelle

Autre, veuillez préciser :

Je n'ai aucune préoccupation urgente

Je ne sais pas

Q9_6. Comment évaluez-vous votre santé physique aujourd'hui par rapport à ce qu'elle était avant la pandémie?

Meilleure

À peu près la même

Pire

Je ne sais pas

Q9. Comment évaluez-vous votre santé mentale aujourd'hui par rapport à ce qu'elle était avant la pandémie?

Meilleure

À peu près la même

Pire

Je ne sais pas

Q11_6. Depuis que la pandémie a commencé, avez-vous recherché des informations sur comment composer avec un problème de santé mentale pendant la COVID-19 ?

Oui, j'ai fait des recherches

Pas encore, mais je compte le faire

Non, je n'ai pas fait de recherches

Je ne sais pas

[POSER SI NON, JE N'AI PAS FAIT DE RECHERCHES À Q11]

Q12_6. Pourquoi n'avez-vous pas recherché des informations?

(Veuillez sélectionner toutes les réponses qui s'appliquent)

Je n'ai pas de problème de santé mentale

Je ne pense pas que j'ai besoin d'informations

Je ne savais pas qu'on pouvait trouver ce type d'informations

Je n'ai pas le temps

Je ne sais pas où on peut les trouver

Autre, veuillez préciser :

Je ne sais pas

Q13_6. Depuis que la pandémie a commencé, avez-vous reçu du soutien pour composer avec un problème de santé mentale pendant la COVID-19?

- Oui
- Non
- Je ne sais pas

Q10. Depuis que la pandémie a commencé, avez-vous reçu du soutien pour composer avec un problème de santé mentale pendant la COVID-19?

- Dans une large mesure
- Dans une mesure modérée
- Dans une faible mesure
- Pas du tout
- Je ne sais pas

Vaccin contre la COVID-19

Q15_6. Avez-vous déjà reçu le vaccin contre la COVID-19 (au moins une première dose)?

- Oui
- Non

[POSER SI 'NON' À Q15]

Q16_6. Êtes-vous actuellement admissible pour recevoir le vaccin contre la COVID-19 dans votre localité (c.-à-d. en fonction de l'âge, de la profession, de l'état de santé, etc.)?

- Oui
- Non
- Je ne sais pas

[POSER SI 'OUI' À Q15]

Q17_6. [NEW Vague 6] Quelle est la principale raison pour laquelle vous n'avez pas reçu le vaccin contre la COVID-19, bien que vous soyez admissible pour le recevoir?

Manque d'approvisionnement en vaccins/de possibilité de rendez-vous dans ma localité

Difficulté à obtenir un rendez-vous (p. ex. : incertain où s'inscrire, difficile d'accéder ou de remplir le formulaire d'inscription en ligne, etc.)

Difficile d'accéder à une clinique de vaccination (p. ex. : manque de transport, incapacité à s'absenter du travail, personne pour garder les enfants, etc.)

J'attends que le vaccin contre la COVID-19 de mon choix soit disponible pour moi

Je préfère attendre quelque temps avant de me faire vacciner

Je n'ai pas l'intention de me faire vacciner contre la COVID-19

Je m'inquiète des effets secondaires

Autre, veuillez préciser :

Je préfère ne pas répondre

Q12. Lorsqu'un vaccin contre la COVID-19 vous sera offert, vous ferez-vous vacciner?

Oui, je me ferai vacciner dès qu'un vaccin sera disponible pour moi.

Oui, je me ferai vacciner, mais j'attendrai un peu avant de le faire

Non, je ne me ferai pas vacciner contre la COVID-19

Je me suis déjà fait vacciner contre la COVID-19

Je ne sais pas encore

[POSER SI "OUI, JE ME FERAI VACCINER, MAIS J'ATTENDRAI UN PEU AVANT DE LE FAIRE" À Q12]

[TRACKING QUESTION]

Q13. Quelle est la principale raison pour laquelle vous vous feriez vacciner, mais que vous attendriez un certain temps avant de le faire? [Aléatoire]

Je ne sais pas si le vaccin est sûr pour moi personnellement (p. ex. en raison d'une condition préexistante, d'une grossesse, d'une allergie, etc.)

Pour m'assurer de l'innocuité du vaccin (p. ex. pas d'effets secondaires négatifs)

Pour permettre aux personnes faisant partie des groupes prioritaires de se faire vacciner en premier (p. ex. les travailleurs de première ligne et les populations vulnérables)

Je suis trop occupé(e)

Pour m'assurer de l'efficacité du vaccin

Peur/inquiétude générale à l'idée d'être le premier

J'ai besoin de plus d'information

Je n'ai pas l'impression de vouloir ou d'avoir besoin du vaccin

Pour éviter les foules ou les longs délais d'attente

J'ai des inquiétudes concernant les nouveaux vaccins à base d'ARNm et je veux attendre un autre vaccin

Je m'inquiète des effets secondaires

Autre, veuillez préciser :

[POSER SI NON OU NE SAIT PAS À Q12]

Q14. Quelle est la principale raison pour laquelle [vous ne vous ferez pas vacciner/ vous ne savez pas si vous vous ferez vacciner]?

[Aléatoire]

Je m'inquiète des effets secondaires

Je ne pense pas que le vaccin sera efficace

Je ne suis pas convaincu(e) de l'innocuité des vaccins contre la COVID-19

Le nombre d'essais ou de recherches effectués est insuffisant

Je ne fais pas confiance au gouvernement
 Je ne fais pas confiance à la nouveauté du vaccin
 J'ai déjà eu la COVID-19
 Je ne suis pas à haut risque d'attraper la COVID-19
 Si j'attrape la COVID-19, je ne serai pas très malade
 Je suis contre les vaccins en général
 Le vaccin n'est pas recommandé pour moi (par exemple, en raison d'une allergie ou d'une autre condition médicale préexistante).
 Je n'ai pas le temps
 Autre raison, veuillez préciser :

Q15. Veuillez indiquer dans quelle mesure vous êtes en accord ou en désaccord avec chacun des énoncés suivants. [Aléatoire]

	Fortement en accord	En accord	En désaccord	Fortement en désaccord	Je ne sais pas./Ne s'applique pas
En me faisant vacciner contre la COVID-19, je contribue à protéger la santé des autres membres de ma communauté					
Seules les personnes risquant de tomber gravement malades à cause de la COVID-19 doivent être vaccinées					
Il est préférable de développer une immunité contre la COVID-19 plutôt que de se faire vacciner					
La distanciation physique, le lavage fréquent des mains et le port d'un masque suffisent à me protéger de la COVID-19					
Une fois que je me serai fait vacciner contre la COVID-19, je n'aurai plus besoin de respecter les mesures de santé publique (p. ex. port d'un masque, distanciation physique, etc.)					
Une fois que j'ai reçu le vaccin contre la COVID-19, je ne peux plus transmettre le virus à d'autres personnes					

Il est possible de se faire contaminer et de tomber malade avec la COVID-19, même si on a déjà reçu le vaccin contre ce virus					
Une fois que j'ai reçu mon vaccin contre la COVID-19, je suis conscient(e) que, comme pour d'autres vaccins, une dose de « rappel » pourrait être nécessaire à l'avenir en plus de la deuxième dose si le vaccin que j'ai reçu est à deux doses					

Q67. Dans quelle mesure êtes-vous préoccupé(e) par les questions suivantes concernant les vaccins contre la COVID-19? [Aléatoire]

	Très préoccupé(e)	Plutôt préoccupé(e)	Pas très préoccupé(e)	Pas du tout préoccupé(e)	Je ne sais pas/Ne s'applique pas
L'innocuité/les effets secondaires des vaccins autorisés contre la COVID-19 pour moi personnellement					
L'incidence que peuvent avoir les vaccins sur ma fertilité					
L'incidence des vaccins sur moi ou mon enfant étant donné que je suis enceinte ou que j'allait					
L'incidence des vaccins sur mon ADN					
Une réaction allergique potentielle aux vaccins					
L'innocuité/les effets secondaires des vaccins compte tenu de mes problèmes de santé préexistants					
Le risque de contracter la COVID-19 à cause des vaccins					

Les effets secondaires potentiels des vaccins à long terme					
L'impact des variants du virus de COVID-19 sur la capacité des vaccins à nous protéger contre la COVID-19					

Q38_6. Lequel des facteurs suivants, s'il y a lieu, vous ferait sentir plus confiant(e) que les vaccins autorisés contre la COVID-19 sont sécuritaires?

Veuillez sélectionner les trois facteurs les plus importants.

Voir ou apprendre que des amis, membres de la famille ou des connaissances personnelles se sont fait vacciner

Voir ou apprendre que des gens « comme moi » (c.-à-d. similaires au niveau de l'âge, de l'état de santé, de la situation familiale, la profession, etc.) se sont fait vacciner

Voir ou apprendre que des personnalités publiques (p. ex. : politiciens, spécialistes de la santé publique, célébrités, etc.) se sont fait vacciner

L'assurance par mes fournisseurs de soins de santé que les vaccins sont sécuritaires

Mes fournisseurs de soins de santé me recommandent de me faire vacciner

Davantage d'informations sur les données utilisées par Santé Canada pour évaluer l'innocuité d'un vaccin avant et après qu'il ait été autorisé pour administration au public

Davantage d'informations sur les personnes et les organisations qui prennent les décisions entourant les vaccins au Canada (c.-à-d. leur expertise, comment on les choisit, etc.)

Des informations ou des exemples de vaccins ou d'autres médicaments dont l'utilisation n'a pas été approuvée par Santé Canada sur la base de leurs données d'innocuité

Des informations sur l'état de santé actuel des personnes qui ont participé aux essais des vaccins contre la COVID-19 (c.-à-d. les effets à long terme de la vaccination)

Savoir que d'autres pays autorisent également les vaccins à usage public

Aucun de ces choix

[POSER SI AUCUNE NOUVELLE À Q15]

Q39_6. En ce qui concerne la vaccination contre la COVID-19, lequel des éléments suivants est le plus important pour vous?

Me faire vacciner le plus tôt possible, peu importe le vaccin spécifique qu'on m'administre contre la COVID-19

Recevoir le vaccin le plus efficace contre la COVID-19

Recevoir le vaccin contre la COVID-19 de mon choix

Je n'ai pas l'intention de me faire vacciner contre la COVID-19

Je ne sais pas

Je préfère ne pas répondre

Q39_6. Au Canada, les recommandations de santé publique concernant les vaccins contre la COVID-19 proviennent de diverses sources, y compris des sources aux niveaux fédéral, provincial/territorial et local. Ces recommandations s'accompagnent de lignes directrices quant aux groupes prioritaires à privilégier dans l'administration des vaccins et aux intervalles entre les doses pour les vaccins à deux doses. Ces recommandations peuvent ne pas être les mêmes à tous les niveaux, car elles tiennent compte de facteurs tels que les différences démographiques régionales et l'approvisionnement et la disponibilité de vaccins. Ces recommandations évoluent également au fur et à mesure que nous en apprenons davantage sur les vaccins et la COVID-19 elle-même.

Veillez indiquer dans quelle mesure vous êtes en accord ou en désaccord avec chacun des énoncés suivants.

	Fortement en accord	En accord	En désaccord	Fortement en désaccord	Je ne sais pas/Ne s'applique pas
Les recommandations concernant le vaccin contre la COVID-19 changent fréquemment					
Je fais moins confiance aux vaccins contre la COVID-19, parce que les recommandations les concernant ont souvent changé					
Lorsque les recommandations de santé publique sur l'administration des vaccins contre la COVID-19 diffèrent de ce que Santé Canada a approuvé pour l'utilisation, ma confiance à l'égard des vaccins est négativement affectée					

Quand des groupes d'experts font des recommandations différentes concernant les vaccins contre la COVID-19, ma confiance à l'égard des vaccins est négativement affectée					
La façon dont on a fréquemment changé les recommandations entourant les vaccins contre la COVID-19 a ébranlé ma confiance à l'égard des vaccins en général					
À cause des changements dans les recommandations, je me suis désintéressé(e) du sujet et je n'y ai plus fait attention					

Voyage

Q46_6. Avez-vous vu, lu ou entendu quoi que ce soit concernant les restrictions du gouvernement du Canada en matière de voyages internationaux et les mesures de confinement imposées aux voyageurs retournant au pays?

- Oui
- Non

[POSER SI OUI À Q46]

Q47_6. Êtes-vous favorable ou défavorable aux restrictions du gouvernement du Canada en matière de voyages internationaux et aux mesures de confinement imposées aux voyageurs de retour au pays?

Veillez répondre sur une échelle de 1 à 10, où 1 signifie que vous êtes « fortement défavorable » et 10, que vous êtes « fortement favorable ».

[POSER SI OUI À Q46]

Q48_6. Dans quelle mesure ressentez-vous de la sympathie pour ces voyageurs qui doivent subir toutes ces mesures, c.-à-d. se soumettre à un dépistage de la COVID-19 à l'arrivée, passer trois nuits à l'hôtel, etc.?

- Beaucoup
- Plutôt
- Peu
- Pas du tout

[POSER SI BEAUCOUP OU PLUTÔT À Q48]

Q49_6. Pourquoi ressentez-vous de la sympathie pour ces voyageurs?

[Ouverte]

Q50_6. Veuillez indiquer dans quelle mesure vous êtes en accord ou en désaccord avec chacun des énoncés suivants.

[ROTATION de A et B]

a - Une preuve de vaccination devrait remplacer les exigences de dépistages pour les voyageurs entrant au Canada

b - Une preuve de vaccination devrait remplacer les mesures de confinements imposées aux voyageurs entrant au Canada

Fortement en accord

En accord

En désaccord

Fortement en désaccord

Je ne sais pas

Questions Socio-Demographiques

INFO2

En conclusion, voici quelques questions à des fins statistiques uniquement. Toutes vos réponses demeureront strictement confidentielles.

LANG

Quelle est la langue que vous avez apprise en premier lieu à la maison dans votre enfance et que vous comprenez toujours?

Anglais

Français

Autre

Je préfère ne pas répondre

MINO

Auxquels des groupes suivants vous identifiez-vous?

SÉLECTIONNEZ TOUTES LES RÉPONSES QUI S'APPLIQUENT.

*Remarque : Selon la Loi sur l'équité en matière d'emploi, on entend par minorités visibles « les personnes, autres que les Autochtones, qui ne sont pas de race blanche ou qui n'ont pas la peau blanche ».

Personne autochtone (Premières Nations, Inuit ou Métis)

Membre d'un groupe ethnoculturel ou d'une minorité visible autre qu'une personne autochtone

Membre d'une communauté LGBTQ2

Personne handicapée

Aucun de ces choix

Je préfère ne pas répondre

IMM

Où êtes-vous né(e)?

Nés au Canada

Nés à l'extérieur du Canada

[POSER SI NÉ(E) à l'Extérieur du Canada]

YIMM

En quelle année êtes-vous venu(e) vivre au Canada?

COUNTRY

Quel est votre pays d'origine?

SCOL

À quel niveau se situe la dernière année de scolarité officielle que vous avez terminée?

UNE SEULE RÉPONSE

Études secondaires en partie ou moins

Diplôme d'études secondaires ou équivalent

Diplôme d'apprenti inscrit ou autre certificat ou diplôme d'école de métiers

Certificat d'études collégiales (CÉGEP ou autre certificat ou diplôme non universitaire)

Certificat ou diplôme universitaire inférieur au baccalauréat

Baccalauréat

Diplôme de 2e ou 3e cycle universitaire (maîtrise ou doctorat)

Je préfère ne pas répondre

OCCUP

Laquelle des options suivantes correspond le plus à votre situation d'emploi actuelle? Êtes-vous...

UNE SEULE RÉPONSE

Rangée:

Employé(e) à temps plein (35 heures ou plus par semaine)

Employé(e) à temps partiel (moins de 35 heures par semaine)

Travailleur(se) autonome

Sans emploi, à la recherche d'un emploi

Étudiant(e) à temps plein

Retraité(e)

Pas sur le marché du travail (au foyer à temps plein, parent à temps plein, ou sans emploi et ne recherche pas d'emploi)

Autre situation d'emploi. Veuillez préciser :

Je préfère ne pas répondre

[POSER SI 1 OU 2 à OCCUP]

OCCUP2

Êtes-vous un prestataire de soins de santé (tel qu'un infirmier, un médecin, un ambulancier paramédical, un premier intervenant, un pharmacien, etc.) ou un travailleur de première ligne ou travailleur essentiel (tel qu'un commis de station-service, un conducteur d'autobus, un commis d'épicerie, un travailleur des médias, un travailleur de laboratoire, etc.)?

Prestataire de soins de santé

Travailleur de première ligne ou travailleur essentiel

Aucun de ces choix

Je préfère ne pas répondre

REVEN

Parmi les catégories suivantes, laquelle reflète le mieux le revenu total avant impôt de tous les membres de votre foyer?

Moins de 20 000 \$

De 20 000 \$ à moins de 39 999 \$

De 40 000 \$ à moins de 59 999 \$

De 60 000 \$ à moins de 79 999 \$

De 80 000 \$ à moins de 99 999 \$

De 100 000 \$ à moins de 149 999 \$

Plus de 150 000 \$

Je préfère ne pas répondre

POSTAL3

Veillez indiquer les 3 premiers caractères de votre code postal.

Si vous préférez ne pas le fournir, veuillez sélectionner Je ne sais pas / Je préfère ne pas répondre

A9A [FORMAT]

99 Je préfère ne pas répondre A9A

ANNEXE K – SONDAGE VAGUE 7

Nous vous remercions d’avoir accepté de participer à notre sondage. Le questionnaire devrait vous prendre environ 12 minutes.

Introduction

Informations générales

Cette étude de recherche est réalisée par Léger Marketing, une firme canadienne de recherche sur l’opinion publique, pour le compte de Santé Canada.

Le but de ce sondage en ligne est de recueillir les opinions et les commentaires des Canadiens afin que Santé Canada puisse les utiliser pour orienter les actions et décisions du gouvernement.

Comment fonctionne un sondage en ligne? Vous êtes invité(e) à nous faire part de votre opinion et de vos expériences par le biais d’un questionnaire en ligne. Vous devez avoir 18 ans ou plus pour participer à ce sondage. Nous prévoyons qu’il vous prendra environ 12 minutes pour répondre au questionnaire. Votre participation au sondage est strictement volontaire. Vos réponses sont confidentielles et seront regroupées avec celles des autres répondants dans le rapport – il ne sera aucunement possible d’identifier un répondant en particulier à partir de ses réponses. Votre décision de participer ou non au sondage n’affectera en rien toute interaction que vous pourriez avoir avec le gouvernement du Canada.

Qu’en est-il de vos renseignements personnels? Les renseignements personnels que vous fournissez à Santé Canada sont régis conformément à la Loi sur la protection des renseignements personnels et sont recueillis en vertu de l’article 4 de la Loi sur le ministère de la Santé conformément à la Directive du Conseil du Trésor sur les pratiques relatives à la protection de la vie privée. Nous recueillerons uniquement les informations nécessaires pour la réalisation de ce projet de recherche. But de la collecte : Nous demandons certains renseignements personnels tels que des informations démographiques afin de mieux comprendre l’objet de la recherche. Toutefois, vos réponses sont toujours regroupées avec celles des autres répondants aux fins d’analyse et de rapport, vous ne serez donc jamais nommément identifié(e). Vos droits en vertu de la Loi sur la protection des renseignements personnels : En plus de protéger vos renseignements personnels, la Loi sur la protection des renseignements personnels vous donne le droit de demander l’accès à vos renseignements personnels et de les corriger. Pour de plus amples informations sur ces droits ou sur nos pratiques en matière de protection de la vie privée, veuillez communiquer avec le Coordonnateur de la protection des renseignements personnels de Santé Canada par téléphone au 613-948-1219 ou courriel à privacy-vie.privee@hc-sc.gc.ca. Vous avez également le droit de déposer une plainte auprès du Commissaire à la protection de la vie privée du Canada si vous pensez que vos renseignements personnels ont été mal utilisés.

Pour tout problème technique lors du sondage, veuillez communiquer par courriel avec l’équipe de soutien informatique de Léger à support@legeropinion.com

Votre contribution est grandement appréciée et nous avons hâte de connaître votre opinion.

[CONTINUER]

GDR

Quelle est votre identité de genre?

Note : Le genre fait référence au genre actuel qui peut être différent du genre attribué à la naissance et peut être différent de ce qui est indiqué sur les documents juridiques.

Masculin

Féminin

Autre

Je préfère ne pas répondre

PROV

Dans quelle province ou quel territoire vivez-vous actuellement ?

1- Colombie-Britannique

2- Alberta

3- Saskatchewan

4- Manitoba

5- Ontario

6- Québec

7- Nouveau-Brunswick

8- Nouvelle-Écosse

9- Île-du-Prince-Édouard

10- Terre-Neuve

11- Territoires du Nord-Ouest

12- Yukon

13- Nunavut

AGE1

Quels sont votre année et votre mois de naissance?

FORMAT [YYYY]

99 Je préfère ne pas répondre

[POSER SI 99 à AGE1]

AGE2

Accepteriez-vous de nous indiquer dans lequel des groupes d'âge suivants vous vous situez?

- 1- Moins de 18 ans TERMINER
- 2- 18 à 24 ans
- 3- 25 à 34 ans
- 4- 35 à 44 ans
- 5- 45 à 54 ans
- 6- 55 à 64 ans
- 7- 65 ans ou plus
- 99- Je préfère ne pas répondre TERMINER

ETHNIC

Auxquels des groupes suivants vous identifiez-vous?

Sélectionnez toutes les réponses qui s'appliquent

Blanc

Autochtone

Asiatique du Sud

Chinois

Philippin

Asiatique du Sud-Est

Asiatique de l'Ouest

Coréen

Japonais

Noir

Latino-Américain

Arabe

Autre

Aucun de ces choix

CHILD

Êtes-vous le parent ou tuteur d'un enfant ou d'enfants de moins de 18 ans vivant dans votre foyer?

1- Oui

2- Non

99- Je préfère ne pas répondre

[POSER SI 1 à CHILD]

CHILD AGE

Veillez sélectionner toutes les réponses qui s'appliquent.

Moins de 6 ans

Entre 6 et 11 ans

Entre 12 et 17 ans

Je préfère ne pas répondre

Concerns, Hommestel Health, Information

Q8. Actuellement, quelle est votre préoccupation la plus urgente liée à la COVID-19, le cas échéant?

Santé physique

Santé mentale

Santé de la famille ou des amis

Santé d'une personne à haut risque

Économie

Répercussions sociales

Situation financière personnelle

Autre, veuillez préciser :

Je n'ai aucune préoccupation urgente

Je ne sais pas

Q9_6. Comment évaluez-vous votre santé physique aujourd'hui par rapport à ce qu'elle était avant la pandémie?

Meilleure

À peu près la même

Pire

Je ne sais pas

Q9. Comment évaluez-vous votre santé mentale aujourd'hui par rapport à ce qu'elle était avant la pandémie?

Meilleure

À peu près la même

Pire

Je ne sais pas

Q11_6. Depuis que la pandémie a commencé, avez-vous recherché des informations sur comment composer avec un problème de santé mentale pendant la COVID-19 ?

Oui, j'ai fait des recherches

Pas encore, mais je compte le faire

Non, je n'ai pas fait de recherches

Je ne sais pas

[POSER SI "Non, je n'ai pas fait de recherches" in Q11]

Q12_6. Pourquoi n'avez-vous pas recherché des informations? (Veuillez sélectionner toutes les réponses qui s'appliquent)

Je n'ai pas de problème de santé mentale

Je ne pense pas que j'ai besoin d'informations

Je ne savais pas qu'on pouvait trouver ces types d'informations

Je n'ai pas le temps

Je ne sais pas où on peut les trouver

Autre, veuillez préciser :

Je ne sais pas

Q13_6. Depuis que la pandémie a commencé, avez-vous reçu du soutien pour composer avec un problème de santé mentale pendant la COVID-19?

Oui

Non

Je ne sais pas

Q14_7. À quel point vous sentez-vous inquiet(e) concernant « l'après-pandémie »?

Très inquiet(e)

Assez inquiet(e)

Peu inquiet(e)

Pas du tout inquiet(e)

Je ne sais pas

[POSER SI TRÈS OU ASSEZ INQUIET(E) À Q7]

Q15_7. Qu'est-ce qui vous inquiète? Veuillez sélectionner toutes les réponses qui s'appliquent.

Les interactions en personne avec les autres

Me retrouver dans des endroits achalandés/où il y a foule

Revenir à la routine d'avant la pandémie
Ne plus pouvoir travailler de chez moi
Ne pas savoir si les gens qui m'entourent sont vaccinés ou pas
Que nous ne soyons jamais capables d'enrayer la pandémie
Confusion par rapport aux mesures de santé publique à respecter
Être jugé(e) de vouloir toujours porter un masque
Trouver du travail
Autre, veuillez préciser :

Q16_7. Dans quelle mesure avez-vous hâte de faire les choses suivantes une fois que la pandémie de COVID-19 passera? Veuillez répondre sur une échelle de 1 à 10, où 1 signifie « pas du tout hâte » et 10 signifie « très hâte ».

Assister à nouveau à des rencontres sociales avec de grands groupes de personnes
Assister en personne à des événements (spectacles, événements sportifs, concerts)
Voir votre famille et vos amis
Voyager
Manger au restaurant
Aller magasiner
Reprendre votre routine habituelle
Pratiquer des activités de loisirs (sports organisés, passe-temps)
Retourner travailler sur votre lieu de travail

Q10. Dans quelle mesure prêtez-vous attention aux messages des autorités de santé publique en ce qui concerne la COVID-19?

Dans une large mesure
Dans une mesure modérée
Dans une faible mesure
Pas du tout hâte
Je ne sais pas

Vaccin contre la COVID-19

Q15_6. Avez-vous déjà reçu le vaccin contre la COVID-19 (au moins une première dose)?

Oui
Non

[POSER SI NON À Q15]

Q16_6. Êtes-vous actuellement admissible pour recevoir le vaccin contre la COVID-19 dans votre localité (c.-à-d. en fonction de l'âge, de la profession, de l'état de santé, etc.)?

- Oui
- Non
- Ne sait pas

[POSER SI OUI À Q15]

Q17_7. Combien de doses du vaccin avez-vous reçues?

- 1 dose
- 2 doses
- Incertain(e)

[POSER SI REÇU UNE DOSE À Q17]

Q18_7. Quel vaccin avez-vous reçu?

- Pfizer-BioNTech
- Moderna
- AstraZeneca
- Janssen (Johnson & Johnson)
- Incertain(e)

[POSER SI REÇU UNE DOSE À Q17]

Q19_7. Dans quelle mesure pensez-vous qu'il est important de recevoir votre deuxième dose?

- Très important
- Assez important
- Peu important
- Pas du tout important
- Je ne sais pas

[POSER SI PEU OU PAS IMPORTANT À Q19_7]

Q20_7. Pourquoi est-il peu ou pas important pour vous de recevoir votre deuxième dose du vaccin?

[Aléatoire] Veuillez sélectionner toutes les réponses qui s'appliquent.

Je pense que je suis suffisamment protégé(e) avec une dose

J'ai eu des effets secondaires après la première dose

Je m'inquiète du délai pour la recevoir

Je m'inquiète concernant l'innocuité de la deuxième dose
Je m'inquiète des effets à long terme
Je m'inquiète du mélange entre les deux vaccins
Je ne pense pas que ce soit efficace contre les variants
Je ne pense pas que ça fera une différence pour aider à enrayer la pandémie
Je ne pense pas que ça fera une différence pour aider à assouplir les restrictions sanitaires
Autre, veuillez préciser

[POSER SI REÇU UNE DOSE À Q17]

Q21_7. Pour votre deuxième dose, accepteriez-vous que le vaccin soit d'une marque différente que celle de votre première dose?

- Oui, sans hésitation
- Oui, avec une certaine hésitation
- Peut-être, ça dépend quelle marque on me propose
- Non, je n'accepterais pas une marque différente de celle de ma première dose
- Non, je ne me ferais pas administrer une deuxième dose
- Incertain(e)

[POSER SI « ASTRAZENECA » À Q18]

Q22_7. Si votre seule option était de recevoir un vaccin d'une autre marque qu'AstraZeneca, vous feriez-vous administrer la deuxième dose sans hésitation, avec une certaine hésitation, ou refuseriez-vous de vous faire administrer un vaccin d'une autre marque qu'AstraZeneca?

Je me ferais administrer la deuxième dose sans hésitation
Je me ferais administrer la deuxième dose avec une certaine hésitation
Je refuserais de me faire administrer un vaccin d'une autre marque qu'AstraZeneca
Je ne me ferai pas administrer la deuxième dose
Incertain(e)

[SERIE DE QUESTIONS POUR CEUX QUI NE SONT PAS ENCORE VACCINÉ(E)S, MAIS QUI SONT ÉLIGIBLES]

[POSER SI OUI À Q16]

Q17_6. Quelle est la principale raison pour laquelle vous n'avez pas reçu le vaccin contre la COVID-19, bien que vous soyez admissible pour le recevoir?

Manque d'approvisionnement en vaccins/de possibilité de rendez-vous dans ma localité

Difficulté à obtenir un rendez-vous (p. ex. : incertain où s'inscrire, difficile d'accéder ou de remplir le formulaire d'inscription en ligne, etc.)

Difficile d'accéder à une clinique de vaccination (p. ex. : manque de transport, incapacité à s'absenter du travail, personne pour garder les enfants, etc.)

J'attends que le vaccin contre la COVID-19 de mon choix soit disponible pour moi

Je préfère attendre quelque temps avant de me faire vacciner

Je n'ai pas l'intention de me faire vacciner contre la COVID-19

Je m'inquiète des effets secondaires possibles

Je ne pense pas que ça fera une différence pour aider à enrayer la pandémie

Je ne pense pas que ça fera une différence pour aider à assouplir les restrictions sanitaires

Autre, veuillez préciser :

Je préfère ne pas répondre

[POSER SI "Je préfère attendre quelque temps avant de me faire vacciner" à Q17]

Q13. Quelle est la principale raison pour laquelle vous vous feriez vacciner, mais que vous attendriez un certain temps avant de le faire? [Aléatoire]

Je ne sais pas si le vaccin est sûr pour moi personnellement (p. ex. en raison d'une condition préexistante, d'une grossesse, d'une allergie, etc.)

Pour m'assurer de l'innocuité du vaccin (p. ex. pas d'effets secondaires négatifs)

Pour permettre aux personnes faisant partie des groupes prioritaires de se faire vacciner en premier (p. ex. les travailleurs de première ligne et les populations vulnérables)

Je suis trop occupé(e)

Pour m'assurer de l'efficacité du vaccin

Peur/inquiétude générale à l'idée d'être le premier

J'ai besoin de plus d'information

Je n'ai pas l'impression de vouloir ou d'avoir besoin du vaccin

Pour éviter les foules ou les longs délais d'attente

J'ai des inquiétudes concernant les nouveaux vaccins à base d'ARNm et je veux attendre un autre vaccin

Je ne pense pas que ça fera une différence pour aider à enrayer la pandémie

Je ne pense pas que ça fera une différence pour aider à assouplir les restrictions sanitaires

Je m'inquiète des effets secondaires possibles

Autre, veuillez préciser :

[POSER SI "Je n'ai pas l'intention de me faire vacciner contre la COVID-19" à Q17]

Q14. Quelle est la principale raison pour laquelle vous ne vous ferez pas vacciner ?

[Aléatoire]

Je m'inquiète des effets secondaires
Je ne pense pas que le vaccin sera efficace
Je ne suis pas convaincu(e) de l'innocuité des vaccins contre la COVID-19
Le nombre d'essais ou de recherches effectués est insuffisant
Je ne fais pas confiance au gouvernement
Je ne fais pas confiance à la nouveauté du vaccin
J'ai déjà eu la COVID-19
Je ne suis pas à haut risque d'attraper la COVID-19
Si j'attrape la COVID-19, je ne serai pas très malade
Je suis contre les vaccins en général
Le vaccin n'est pas recommandé pour moi (par exemple, en raison d'une allergie ou d'une autre condition médicale préexistante).
La distanciation physique, le lavage fréquent des mains et le port du masque suffiront à me protéger contre la COVID-19
Je ne pense pas que ça fera une différence pour aider à enrayer la pandémie
Je ne pense pas que ça fera une différence pour aider à assouplir les restrictions sanitaires
Je n'ai pas le temps
Autre raison, veuillez préciser :

[DOSE DE RAPPEL]

Q23_7. À mesure que nous en savons plus sur l'efficacité réelle des vaccins contre la COVID-19, si une troisième dose du vaccin ou une dose de « rappel » s'avérait nécessaire pour renforcer la protection à long terme contre le virus ou protéger contre les nouveaux variants du virus, accepteriez-vous de recevoir une autre dose?

Oui, tout de suite
Oui, mais j'attendrais un peu
Incertain(e)
Non
Je ne prévois pas de me faire vacciner contre le COVID-19

[POSER SI "non" or "incertain(e)" à Q23_7]

Q24_7. Pour quelle raison principalement ne vous feriez-vous pas vacciner ou vous êtes incertain(e) de vouloir vous faire administrer une troisième dose ou une dose de rappel? [Aléatoire]

Je pense que je suis suffisamment protégé(e) avec la/les dose(s) actuelle(s) du vaccin
J'ai eu des effets secondaires après la/les dose(s) que j'ai déjà reçue(s)

Je m'inquiète du délai pour la recevoir
Je m'inquiète de l'innocuité de la troisième dose/la dose de rappel
Je m'inquiète des effets à long terme
J'ai besoin d'avoir plus d'informations sur les doses de rappel
Je préfère attendre un peu avant de me faire vacciner
Autre, veuillez préciser:

[VACCINATION DES ENFANTS– Parents ou tuteur d'enfants de moins de 18 ans]

[POSER SI OUI À ENFANT(S) DE MOINS DE 18 ANS]

Q25_7. Quand les vaccins contre la COVID-19 deviendront disponibles pour votre/vos enfant(s), choisirez-vous de faire vacciner votre/vos enfant(s) de moins de 18 ans?

Oui, aussitôt que ce sera disponible
Oui, mais j'attendrai un peu
Non, je ne ferai pas vacciner mon/mes enfant(s)
Je ne prends pas ce genre de décision
Incertain(e)

[POSER SI "Oui, mais j'attendrai un peu" À Q25_7]

Q26_7. Quelle est la raison principale pour laquelle vous choisiriez éventuellement de faire vacciner votre/vos enfant(s), mais attendriez d'abord un certain temps ? [Aléatoire]

Je ne suis pas sûr(e) que le vaccin est sécuritaire pour eux personnellement (p. ex. : maladie préexistante, allergie, l'âge de l'enfant/des enfants, etc.)
Pour m'assurer de l'innocuité du vaccin pour les enfants (p. ex. : pas de mauvais effets secondaires)
Je suis trop occupé(e)
Pour m'assurer de l'efficacité du vaccin pour les enfants
Crainte/malaise de manière générale
Besoin de plus d'informations
Je me sentirais plus rassuré(s) de faire vacciner mon/mes enfant(s) quand il(s)/elle(s) sera/seront plus vieux
Je ne pense pas que mon enfant a besoin du vaccin
Pour éviter les foules ou les longs délais d'attente
Je pense que « l'immunité naturelle » est mieux pour les enfants qu'une immunité qui leur vient d'un vaccin
J'ai des inquiétudes concernant les nouveaux vaccins à ARNm et je souhaite attendre un autre vaccin

Je ne pense pas que ça fera une différence pour aider à enrayer la pandémie ou assouplir les restrictions sanitaires

Mon enfant devient très anxieux(se) ou a peur des vaccins

Je suis réticent(e) à faire vacciner mon/mes enfant(s) en général

Je m'inquiète des effets secondaires

Autre, veuillez préciser:

[POSER SI "Non, je ne ferai pas vacciner mon/mes enfant(s)" ou "Incertain(e)" à Q25_7]

Q27_7. Quelles sont les trois principales raisons pourquoi vous ne voulez pas ou n'êtes pas sûr(e) de vouloir que l'enfant/les enfants dont vous prenez soin/vous êtes le tuteur soi(en)t vacciné(s) contre la COVID-19? [Aléatoire]

Ce sera difficile d'aller à un rendez-vous pour le vaccin ou d'en obtenir un

Je m'inquiète des effets secondaires ou que le vaccin rende mon/mes enfant(s) malade(s)

Je ne fais confiance à la nature récente du vaccin

J'ai besoin de plus d'informations

Ce n'est pas nécessaire (p. ex. : le virus disparaîtra naturellement)

Il n'y a pas eu suffisamment de tests ou de recherches sur des enfants

Je ne pense pas que ce soit sécuritaire

Si l'enfant/les enfants contracte(nt) la COVID-19, il(s)/elle(s) ne risque(nt) pas de tomber gravement malade(s)

Je pense que « l'immunité naturelle » est mieux pour les enfants qu'une immunité qui leur vient d'un vaccin

Je ne pense pas que ce sera efficace

Mon enfant devient très anxieux(se) ou a peur des vaccins

Je suis réticent(e) à faire vacciner mon/mes enfant(s) en général

Autre, veuillez préciser :

Je ne sais pas

[POSER SI OUI À ENFANT(S) DE MOINS DE 18 ANS]

Q28_7. Lesquels des facteurs suivants vous rendraient plus susceptible de faire vacciner votre/vos enfant(s) contre la COVID-19? Veuillez sélectionner les trois facteurs les plus importants. [Aléatoire]

Pouvoir nous faire vacciner en famille lors de la même visite (p. ex. la première dose aux enfants, la deuxième dose aux parents)

Pouvoir faire vacciner mon enfant à un endroit accessible dans ma localité

L'assurance que je peux accompagner mon/mes enfant(s) quand on lui/leur administre le vaccin

L'assurance par un professionnel de la santé que les vaccins sont sécuritaires pour les enfants

Que mon professionnel de la santé me recommande de faire vacciner mon/mes enfant(s)
Que l'école/la commission scolaire de mon enfant encourage les parents à faire vacciner leurs enfants
Voir ou apprendre que des amis, membres de la famille ou d'autres personnes que je connais personnellement ont fait vacciner leurs enfants
Comprendre les avantages à faire vacciner son enfant
Voir ou apprendre que des parents d'enfants « comme » le(s) mien(s) (c.-à-d. environ le même âge, état de santé, la même ethnicité) ont reçu le vaccin sans problème
Que mon/mes enfant(s) puisse(nt) reprendre ses/leurs activités et vie sociale dont il a/ils ont besoin et qui lui/leur manquent
La santé mentale de mon/mes enfant(s) a été affectée par la pandémie et je veux qu'il/ils puisse(nt) reprendre sa/leur vie comme avant
Plus d'information sur les essais cliniques réalisés sur le vaccin contre la COVID-19 pour les enfants, incluant les données sur son niveau d'innocuité et d'efficacité
Plus d'informations sur quelles restrictions sanitaires vont être levées une fois que les enfants seront vaccinés (p. ex. : réouverture des écoles, disponibilité de programmes sportifs et récréatifs pour les enfants, etc.)
Savoir que de faire vacciner mon/mes enfant(s) contribuerait à enrayer la pandémie pour toute la communauté
Autre, veuillez préciser:
Rien ne me rendrait plus susceptible de faire vacciner mon/mes enfant(s) contre la COVID-19

[POSER SI "OUI" À ENFANTS DE MOINS DE 18 ANS]

Q29_7. Avant la pandémie de COVID-19, votre enfant était-il/elle à jour sur tous ses vaccins?

Entièrement à jour
À jour pour la plupart
À jour en partie
Mon/mes enfant(s) n'ont jamais reçu de vaccins
Je ne sais pas

[POSER SI "OUI" À ENFANTS DE MOINS DE 18 ANS]

Q30_7. En ne tenant pas compte de la pandémie de COVID-19, dans quelle mesure êtes-vous d'accord ou en désaccord avec l'affirmation suivante : « Je pense qu'il est important que chaque parent fasse administrer tous les vaccins recommandés à ses enfants. »

Tout à fait d'accord
D'accord
En désaccord
Tout à fait en désaccord

[QUESTIONS GÉNÉRALES SUR LE VACCIN CONTRE LA COVID – POSER À TOUS]

Q15. Veuillez indiquer dans quelle mesure vous êtes en accord ou en désaccord avec chacun des énoncés suivants. [Aléatoire]

	Fortement en accord	D'accord	En désaccord	Fortement en désaccord	Je ne sais pas./Ne s'applique pas
En me faisant vacciner contre la COVID-19, je contribue à protéger la santé des autres membres de ma communauté					
Une fois que j'ai reçu le vaccin contre la COVID-19, je ne peux plus transmettre le virus à d'autres personnes					
Il est possible de se faire contaminer et de tomber malade avec la COVID-19, même si on a déjà reçu le vaccin contre ce virus					

[POSER SI PAS REÇU DE VACCIN ENCORE À Q11 OU REÇU UNE DOSE À Q13]

Q32_7. Dans quelle mesure êtes-vous d'accord ou en désaccord avec chacune des affirmations suivantes?

[Ajuster la question selon la réponse] Une fois que je recevrai/Une fois que je recevrai ma première dose du vaccin à deux doses contre la COVID-19, je n'aurai plus besoin de/je n'ai plus besoin de...	Fortement en accord	D'accord	En désaccord	Fortement en désaccord	Je ne sais pas./Ne s'applique pas
Porter un masque non médical ou un couvre-visage					
Pratiquer la distanciation physique					

Me laver les mains pendant au moins 30 secondes avec du savon et de l'eau chaude ou, en l'absence d'eau et de savon, d'utiliser un désinfectant pour les mains composé d'au moins 60 % d'alcool					
Limiter le nombre de personnes avec lesquelles j'entre en contact (c.-à-d. cercle social/bulle sociale)					

[POSER SI PAS REÇU DE VACCIN ENCORE À Q11 OU REÇU UNE DOSE OU DEUX DOSES À Q13]

Q32_7. Dans quelle mesure êtes-vous d'accord ou en désaccord avec chacune des affirmations suivantes?

[Ajuster la question selon la réponse] Une fois que je recevrai/Une fois que je recevrai ma deuxième dose du vaccin à deux doses contre la COVID-19, je n'aurai plus besoin de/je n'ai plus besoin de...	Fortement en accord	D'accord	En désaccord	Fortement en désaccord	Je ne sais pas./Ne s'applique pas
Porter un masque non médical ou un couvre-visage					
Pratiquer la distanciation physique					
Me laver les mains pendant au moins 30 secondes avec du savon et de l'eau chaude ou, en l'absence d'eau et de savon, d'utiliser un désinfectant pour les mains composé d'au moins 60 % d'alcool					
Limiter le nombre de personnes avec lesquelles j'entre en contact (c.-à-d. cercle social/bulle sociale)					

Q38_6. Lequel des facteurs suivants, s'il y a lieu, vous ferait sentir plus confiant(e) que les vaccins autorisés contre la COVID-19 sont sécuritaires? Veillez sélectionner les trois facteurs les plus importants.

Voir ou apprendre que des amis, membres de la famille ou des connaissances personnelles se sont fait vacciner

Voir ou apprendre que des gens « comme moi » (c.-à-d. similaires au niveau de l'âge, de l'état de santé, de la situation familiale, la profession, etc.) se sont fait vacciner

Voir ou apprendre que des personnalités publiques (p. ex. : politiciens, spécialistes de la santé publique, célébrités, etc.) se sont fait vacciner

L'assurance par mes fournisseurs de soins de santé que les vaccins sont sécuritaires

Mes fournisseurs de soins de santé me recommandent de me faire vacciner

Davantage d'informations sur les données utilisées par Santé Canada pour évaluer l'innocuité d'un vaccin avant et après qu'il ait été autorisé pour administration au public

Davantage d'informations sur les personnes et les organisations qui prennent les décisions entourant les vaccins au Canada (c.-à-d. leur expertise, comment on les choisit, etc.)

Des informations ou des exemples de vaccins ou d'autres médicaments dont l'utilisation n'a pas été approuvée par Santé Canada sur la base de leurs données d'innocuité

Des informations sur l'état de santé actuel des personnes qui ont participé aux essais des vaccins contre la COVID-19 (c.-à-d. les effets à long terme de la vaccination)

Savoir que d'autres pays autorisent également les vaccins à usage public

Aucun de ces choix

Q39_6. Au Canada, les recommandations de santé publique concernant les vaccins contre la COVID-19 proviennent de diverses sources, y compris des sources aux niveaux fédéral, provincial/territorial et local. Ces recommandations s'accompagnent de lignes directrices quant aux groupes prioritaires à privilégier dans l'administration des vaccins et aux intervalles entre les doses pour les vaccins à deux doses.

Veillez indiquer dans quelle mesure vous êtes en accord ou en désaccord avec chacun des énoncés suivants.

	Fortement en accord	D'accord	En désaccord	Fortement en désaccord	Je ne sais pas./Ne s'applique pas

Je fais moins confiance aux vaccins contre la COVID-19, parce que les recommandations les concernant ont souvent changé					
Lorsque les recommandations de santé publique sur l'administration des vaccins contre la COVID-19 diffèrent de ce que Santé Canada a approuvé pour l'utilisation, ma confiance à l'égard des vaccins est négativement affectée					
Quand des groupes d'experts font des recommandations différentes concernant les vaccins contre la COVID-19, ma confiance à l'égard des vaccins est négativement affectée					
La façon dont on a fréquemment changé les recommandations entourant les vaccins contre la COVID-19 a ébranlé ma confiance à l'égard des vaccins en général					
La façon dont on a fréquemment changé les recommandations entourant les vaccins contre la COVID-19 a ébranlé ma confiance à l'égard des vaccins en général					

PASSEPORT VACCINAL

Q33_7. À quel point seriez-vous favorable ou défavorable aux mesures suivantes?

- a) Un système de preuve de vaccination selon lequel les Canadiens seraient tenus d'avoir un passeport vaccinal pour voyager vers une destination internationale
- b) Un système de preuve de vaccination selon lequel les Canadiens seraient tenus d'avoir un passeport vaccinal pour assister à des événements publics (c.-à-d. concerts, événements sportifs, foires, festivals, etc.)

Fortement favorable
 Plutôt favorable
 Ni favorable ni défavorable
 Plutôt défavorable
 Fortement défavorable

Socio-Demographic Questions

En conclusion, voici quelques questions à des fins statistiques uniquement. Toutes vos réponses demeureront strictement confidentielles.

LANG

Quelle est la langue que vous avez apprise en premier lieu à la maison dans votre enfance et que vous comprenez toujours?

Anglais

Français

Autre

Je préfère ne pas répondre

MINO

Auxquels des groupes suivants vous identifiez-vous?

SÉLECTIONNEZ TOUTES LES RÉPONSES QUI S'APPLIQUENT.

*Remarque : Selon la Loi sur l'équité en matière d'emploi, on entend par minorités visibles « les personnes, autres que les Autochtones, qui ne sont pas de race blanche ou qui n'ont pas la peau blanche ».

Personne autochtone (Premières Nations, Inuit ou Métis)

Membre d'un groupe ethnoculturel ou d'une minorité visible autre qu'une personne autochtone

Membre d'une communauté LGBTQ2

Personne handicapée

Aucun de ces choix

Je préfère ne pas répondre

IMM

Où êtes-vous né(e)?

Nés au Canada

Nés à l'extérieur du Canada

[POSER SI NÉ À L'EXTÉRIEUR DU CANADA]

YIMM

En quelle année êtes-vous venu(e) vivre au Canada?

COUNTRY

Quel est votre pays d'origine?

SCOL

À quel niveau se situe la dernière année de scolarité officielle que vous avez terminée?

UNE SEULE RÉPONSE

Études secondaires en partie ou moins

Diplôme d'études secondaires ou équivalent

Diplôme d'apprenti inscrit ou autre certificat ou diplôme d'école de métiers

Certificat d'études collégiales (CÉGEP ou autre certificat ou diplôme non universitaire)

Certificat ou diplôme universitaire inférieur au baccalauréat

Baccalauréat

Diplôme de 2e ou 3e cycle universitaire (maîtrise ou doctorat)

Je préfère ne pas répondre

OCCUP

Laquelle des options suivantes correspond le plus à votre situation d'emploi actuelle? Êtes-vous...

UNE SEULE RÉPONSE

Employé(e) à temps plein (35 heures ou plus par semaine)

Employé(e) à temps partiel (moins de 35 heures par semaine)

Travailleur(se) autonome

Sans emploi, à la recherche d'un emploi

Étudiant(e) à temps plein

Retraité(e)

Pas sur le marché du travail (au foyer à temps plein, parent à temps plein, ou sans emploi et ne recherche pas d'emploi)

Autre situation d'emploi. Veuillez préciser :

Je préfère ne pas répondre

OCCUP2

[POSER SI OCCUP 1 OU 2]

Êtes-vous un prestataire de soins de santé (tel qu'un infirmier, un médecin, un ambulancier paramédical, un premier intervenant, un pharmacien, etc.) ou un travailleur de première ligne ou travailleur essentiel

(tel qu'un commis de station-service, un conducteur d'autobus, un commis d'épicerie, un travailleur des médias, un travailleur de laboratoire, etc.)?

Prestataire de soins de santé

Travailleur de première ligne ou travailleur essentiel

Aucun de ces choix

Je préfère ne pas répondre

REVEN

Parmi les catégories suivantes, laquelle reflète le mieux le revenu total avant impôt de tous les membres de votre foyer?

Moins de 20 000 \$

De 20 000 \$ à moins de 39 999 \$

De 40 000 \$ à moins de 59 999 \$

De 60 000 \$ à moins de 79 999 \$

De 80 000 \$ à moins de 99 999 \$

De 100 000 \$ à moins de 149 999 \$

Plus de 150 000 \$

Je préfère ne pas répondre

POSTAL3

Veillez indiquer les 3 premiers caractères de votre code postal.

Si vous préférez ne pas le fournir, veuillez sélectionner Je ne sais pas / Je préfère ne pas répondre

A9A [FORMAT]

99 Je préfère ne pas répondre A9A

ANNEXE L – SONDAGE VAGUE 8

Nous vous remercions d’avoir accepté de participer à notre sondage. Le questionnaire devrait vous prendre environ 12 minutes.

Introduction

Informations générales

Cette étude de recherche est réalisée par Léger Marketing, une firme canadienne de recherche sur l’opinion publique, pour le compte de Santé Canada.

Le but de ce sondage en ligne est de recueillir les opinions et les commentaires des Canadiens afin que Santé Canada puisse les utiliser pour orienter les actions et décisions du gouvernement.

Comment fonctionne un sondage en ligne?

Vous êtes invité(e) à nous faire part de votre opinion et de vos expériences par le biais d’un questionnaire en ligne. Vous devez avoir 18 ans ou plus pour participer à ce sondage. Nous prévoyons qu’il vous prendra environ 12 minutes pour répondre au questionnaire. Votre participation au sondage est strictement volontaire. Vos réponses sont confidentielles et seront regroupées avec celles des autres répondants dans le rapport – il ne sera aucunement possible d’identifier un répondant en particulier à partir de ses réponses. Votre décision de participer ou non au sondage n’affectera en rien toute interaction que pourriez avoir avec le gouvernement du Canada.

Qu’en est-il de vos renseignements personnels?

Les renseignements personnels que vous fournissez à Santé Canada sont régis conformément à la Loi sur la protection des renseignements personnels et sont recueillis en vertu de l’article 4 de la Loi sur le ministère de la Santé conformément à la Directive du Conseil du Trésor sur les pratiques relatives à la protection de la vie privée. Nous recueillerons uniquement les informations nécessaires pour la réalisation de ce projet de recherche. But de la collecte : Nous demandons certains renseignements personnels tels que des informations démographiques afin de mieux comprendre l’objet de la recherche. Toutefois, vos réponses sont toujours regroupées avec celles des autres répondants aux fins d’analyse et de rapport, vous ne serez donc jamais nommément identifié(e). Vos droits en vertu de la Loi sur la protection des renseignements personnels : En plus de protéger vos renseignements personnels, la Loi sur la protection des renseignements personnels vous donne le droit de demander l’accès à vos renseignements personnels et de les corriger. Pour de plus amples informations sur ces droits ou sur nos pratiques en matière de protection de la vie privée, veuillez communiquer avec le Coordonnateur de la protection des renseignements personnels de Santé Canada par téléphone au 613-948-1219 ou courriel à privacy-vie.privee@hc-sc.gc.ca. Vous avez également le droit de déposer une plainte auprès du Commissaire à la protection de la vie privée du Canada si vous pensez que vos renseignements personnels ont été mal utilisés.

Pour tout problème technique lors du sondage, veuillez communiquer par courriel avec l'équipe de soutien informatique de Léger à support@legeropinion.com

Votre contribution est grandement appréciée et nous avons hâte de connaître votre opinion.

[CONTINUE]

GDR

Laquelle des options suivantes décrit le mieux votre genre?

Note : Le genre fait référence au genre actuel qui peut être différent du genre attribué à la naissance et peut être différent de ce qui est indiqué sur les documents juridiques.

Masculin

Féminin

Autre

Je préfère ne pas répondre

PROV

Quel(le) est votre province/territoire de résidence?

1-Colombie-Britannique

2- Alberta

3- Saskatchewan

4- Manitoba

5- Ontario

6- Québec

7- Nouveau-Brunswick

8- Nouvelle-Écosse

9- Île-du-Prince-Édouard

10- Terre-Neuve

11- Territoires du Nord-Ouest

12- Yukon

13- Nunavut

AGE1

Quelle est votre année et votre mois de naissance?

FORMAT [YYYY]

99 Je préfère ne pas répondre

[POSER SI 99 à AGE1]

AGE2

Accepteriez-vous de nous indiquer dans lequel des groupes d'âge suivants vous vous situez?

- 1- Moins de 18 ans TERMINER
- 2- 18 à 24 ans
- 3- 25 à 34 ans
- 4- 35 à 44 ans
- 5- 45 à 54 ans
- 6- 55 à 64 ans
- 7- 65 ans ou plus
- 99- Je préfère ne pas répondre TERMINER

[ETHNIC] Vous identifiez-vous comme membre de l'un ou l'autre des groupes suivants?

Veuillez sélectionner toutes les réponses qui s'appliquent

- Blancs
- Autochtones
- Sud-Asiatiques
- Chinois
- Philippins
- Asiatiques du Sud-Est
- De l'Asie occidentale
- Coréens
- Japonais
- Noirs
- Latino-Américains
- Arabes
- Autre
- Aucun de ces choix

CHILD

Êtes-vous le parent ou tuteur d'un enfant ou d'enfants de moins de 18 ans vivant dans votre foyer?

Oui

Non

Je préfère ne pas répondre

[POSER SI 1 à CHILD]

CHILD AGE

Dans le(s)quel(s) des groupes d'âges suivants se situe votre enfant/se situent vos enfants?

Veillez sélectionner toutes les réponses qui s'appliquent

Moins de 6 ans

Entre 6 et 11 ans

Entre 12 et 17 ans

Je préfère ne pas répondre

Concerns, Hommestal Health, Post-Pandemic, Information

Q1. Actuellement, quelle est votre préoccupation la plus urgente liée à la COVID-19, le cas échéant?

Santé physique

Santé mentale

Santé de la famille ou des amis

Santé d'une personne à haut risque

Économie

Répercussions sociales

Situation financière personnelle

Le retour à la normale

Les nouveaux variants de la COVID

Autre, veuillez préciser :

Je n'ai aucune préoccupation urgente

Je ne sais pas

Q2. Comment évaluez-vous votre santé physique aujourd'hui par rapport à ce qu'elle était avant la pandémie?

Meilleure

À peu près la même

Pire

Je ne sais pas

Q3. Comment évaluez-vous votre santé mentale aujourd'hui par rapport à ce qu'elle était avant la pandémie?

Meilleure

À peu près la même

Pire

Je ne sais pas

Q4. Depuis que la pandémie a commencé, avez-vous reçu du soutien en santé mentale, de quelque nature que ce soit, pendant la pandémie?

Oui

Non

Je ne sais pas

Q5. À quel point êtes-vous inquiet(e) lorsque vous pensez à « l'après-pandémie »?

Très inquiet(e)

Assez inquiet(e)

Peu inquiet(e)

Pas du tout inquiet(e)

Je ne sais pas

[POSER SI TRÈS OU ASSEZ INQUIET(E) à Q5]

Q6. Qu'est-ce qui vous inquiète? Veuillez sélectionner toutes les réponses qui s'appliquent

Les interactions en personne avec les autres

Me retrouver dans des endroits achalandés/où il y a foule

Revenir à la routine d'avant la pandémie

Ne plus pouvoir travailler de chez moi

Ne pas savoir si les gens qui m'entourent sont vaccinés ou pas

Que nous ne serons jamais capables d'enrayer la pandémie

Confusion par rapport aux mesures de santé publique à respecter

Être jugé(e) de vouloir toujours porter un masque

Trouver du travail

Autre, veuillez préciser :

Q7. Quand vous pensez à ce que sera votre vie de tous les jours après la pandémie, pensez-vous que ça ressemblera à votre quotidien d'avant la pandémie ou plutôt à votre quotidien pendant la pandémie?

Quotidien d'avant la pandémie

Quotidien pendant la pandémie
À aucun des deux
Je ne sais pas

Q8. Dans quelle mesure prêtez-vous attention aux messages des autorités de santé publique en ce qui concerne la COVID-19?

Dans une large mesure
Dans une mesure modérée
Dans une faible mesure
Pas du tout hâte
Je ne sais pas

Q9. Dans quelle mesure prêteriez-vous attention aux messages urgents lancés par les autorités de la santé publique concernant les éclosions de COVID-19 et les nouvelles mesures sanitaires à respecter?

Dans une large mesure
Dans une mesure modérée
Dans une faible mesure
Pas du tout hâte
Je ne sais pas

Vaccin contre la COVID-19

Q10. Avez-vous reçu le vaccin contre la COVID-19 (au moins une dose)?

Oui
Non

[POSER SI OUI À Q10]

Q11. Combien de doses du vaccin avez-vous reçues?

1 dose
2 doses
Pas sûr(e)

[À REÇU 1 DOSE]

[POSER SI "1 DOSE" À Q11]

Q12. Quel vaccin avez-vous reçu?

Pfizer-BioNTech
Moderna
AstraZeneca

Janssen (Johnson & Johnson)
Incertain(e)

[POSER SI "1 DOSE" à Q11]

Q13. Dans quelle mesure pensez-vous qu'il est important de recevoir votre deuxième dose?

Très important
Assez important
Peu important
Pas du tout important
Je ne sais pas

[POSER SI "Très ou Assez" à Q13]

Q14. Pourquoi est-il peu ou pas important pour vous de recevoir votre deuxième dose du vaccin?

Veillez sélectionner toutes les réponses qui s'appliquent. [Aléatoire]

Je pense que je suis suffisamment protégé(e) avec une dose
J'ai eu des effets secondaires après la première dose
Je m'inquiète du délai pour la recevoir
Je m'inquiète concernant l'innocuité de la deuxième dose
Je m'inquiète des effets à long terme
Je m'inquiète du mélange entre les deux vaccins
Je ne pense pas que ce soit efficace contre les variants
Je ne pense pas que ça fera une différence pour aider à enrayer la pandémie
Je ne pense pas que ça fera une différence pour aider à assouplir les restrictions sanitaires
Autre, veuillez préciser :

[POSER SI "1 DOSE" À Q11]

Q15. Pour votre deuxième dose, accepteriez-vous que le vaccin soit d'une marque différente que celle de votre première dose?

Oui, sans hésitation
Oui, avec une certaine hésitation
Peut-être, ça dépend quelle marque on me propose
Non, je n'accepterais pas une marque différente de celle de ma première dose
Non, je ne me ferais pas administrer une deuxième dose
Pas sûr(e)

[À REÇU 2 DOSES]

[POSER SI "2 DOSES" À Q11]

Q16. En ce qui concerne votre deuxième dose du vaccin contre la COVID-19, laquelle des options suivantes correspond le plus à votre propre situation?

On m'a tout de suite offert la même marque que ma première dose et je l'ai acceptée

On m'a tout de suite offert une autre marque que ma première dose et je l'ai acceptée

On m'a tout de suite offert une autre marque que ma première dose et j'ai refusé d'attendre pour recevoir la même marque que la première dose

On m'a tout de suite offert la même marque que ma première dose et j'ai refusé d'attendre pour recevoir une autre marque

Pas sûr(e)

[POSER SI 'NON' À Q10]

Q17. Quelle est la principale raison pour laquelle vous n'avez pas reçu le vaccin contre la COVID-19?

Manque d'approvisionnement en vaccins/de possibilité de rendez-vous dans ma localité

Difficulté à obtenir un rendez-vous (p. ex. : incertain où s'inscrire, difficile d'accéder ou de remplir le formulaire d'inscription en ligne, etc.)

Difficile d'accéder à une clinique de vaccination (p. ex. : manque de transport, incapacité à s'absenter du travail, personne pour garder les enfants, etc.)

J'attends que le vaccin contre la COVID-19 de mon choix soit disponible pour moi

Je préfère attendre quelque temps avant de me faire vacciner

Je n'ai pas l'intention de me faire vacciner contre la COVID-19

Je m'inquiète des effets secondaires possibles

Je ne pense pas que ça fera une différence pour aider à enrayer la pandémie

Je ne pense pas que ça fera une différence pour aider à assouplir les restrictions sanitaires

Je ne pense pas que cela me protégera contre les variants

Je préfère ne pas répondre

Autre, veuillez préciser :

[POSER SI "Je préfère attendre quelque temps avant de me faire vacciner" À Q17]

Q18. Quelle est la principale raison pour laquelle vous vous feriez vacciner, mais que vous attendriez un certain temps avant de le faire? [Aléatoire]

Je ne sais pas si le vaccin est sûr pour moi personnellement (p. ex. en raison d'une condition préexistante, d'une grossesse, d'une allergie, etc.)

Pour m'assurer de l'innocuité du vaccin (p. ex. pas d'effets secondaires négatifs)

Pour permettre aux personnes faisant partie des groupes prioritaires de se faire vacciner en premier (p. ex. les travailleurs de première ligne et les populations vulnérable ou marginalisées)

Je suis trop occupé(e)

Pour m'assurer de l'efficacité du vaccin

Peur/inquiétude générale à l'idée d'être le premier

J'ai besoin de plus d'information

Je n'ai pas l'impression de vouloir ou d'avoir besoin du vaccin

Pour éviter les foules ou les longs délais d'attente

J'ai des inquiétudes concernant les nouveaux vaccins à base d'ARNm et je veux attendre un autre vaccin

Je ne pense pas que ça fera une différence pour aider à enrayer la pandémie

Je ne pense pas que ça fera une différence pour aider à assouplir les restrictions sanitaires

Je m'inquiète des effets secondaires possibles

Je ne pense pas que cela me protégera contre les variants

Autre, veuillez préciser :

[POSER SI "Je n'ai pas l'intention de me faire vacciner contre la COVID-19" À Q17]

Q19. Quelle est la principale raison pour laquelle vous ne vous ferez pas vacciner?

[Aléatoire]

Je m'inquiète des effets secondaires

Je ne pense pas que le vaccin sera efficace

Je ne suis pas convaincu(e) de l'innocuité des vaccins contre la COVID-19

Le nombre d'essais ou de recherches effectués est insuffisant

Je ne fais pas confiance au gouvernement

Je ne fais pas confiance à la nouveauté du vaccin

J'ai déjà eu la COVID-19

Je ne suis pas à haut risque d'attraper la COVID-19

Si j'attrape la COVID-19, je ne serai pas très malade

Je suis contre les vaccins en général

Le vaccin n'est pas recommandé pour moi (par exemple, en raison d'une allergie ou d'une autre condition médicale préexistante)

La distanciation physique, le lavage fréquent des mains et le port du masque suffiront à me protéger contre la COVID-19

Je ne pense pas que ça fera une différence pour aider à enrayer la pandémie

Je ne pense pas que ça fera une différence pour aider à assouplir les restrictions sanitaires

Je n'ai pas le temps

Autre raison, veuillez préciser :

[POSER SI 'NON' À Q10]

Grid1. Veuillez indiquer dans quelle mesure vous êtes d'accord ou en désaccord avec l'affirmation suivante :

	Tout à fait d'accord	D'accord	En désaccord	En désaccord	Je ne sais pas/Ne s'applique pas
Le fait que les autres soient vaccinés contre la COVID-19 me protège et je n'ai donc plus besoin de me faire vacciner contre la COVID-19					
L'augmentation des cas d'infection au variant Delta et le fait que ceux qui sont partiellement vaccinés ou pas vaccinés soient à plus grand risque m'incitent à me faire vacciner					

[DOSE DE RAPPEL – TOUS]

[Vague 7-8]

Q22. À mesure que nous en savons plus sur l'efficacité réelle des vaccins contre la COVID-19, si une troisième dose du vaccin ou une dose de « rappel » s'avérait nécessaire pour renforcer la protection à long terme contre le virus ou protéger contre les nouveaux variants du virus, accepteriez-vous de recevoir une autre dose?

Oui, tout de suite

Oui, mais j'attendrais un peu

Incertain(e)

Non

Je n'ai pas l'intention de me faire vacciner contre la COVID-19

[SI "non" ou "Incertain(e)" à Q22]

[Vague 7-8]

Q23. Pour quelle raison principalement ne vous feriez-vous pas vacciner ou vous êtes incertain(e) de vouloir vous faire administrer une troisième dose ou une dose de rappel? [aléatoire]

Je pense que je suis suffisamment protégé(e) avec la/les dose(s) actuelle(s) du vaccin

J'ai eu des effets secondaires après la/les dose(s) que j'ai déjà reçue(s)

Je m'inquiète du délai pour la recevoir
Je m'inquiète de l'innocuité de la troisième dose/la dose de rappel
Je m'inquiète des effets à long terme
J'ai besoin d'avoir plus d'informations sur les doses de rappel
Je préfère attendre quelque temps avant de me faire vacciner
Autre, veuillez préciser :

VACCINATION DES ENFANTS

[POSER SI ENFANTS DE "12-17" à CHILD AGE]

Q24. En pensant à votre/vos enfant(s) âgé(s) entre 12 et 17 ans, choisirez-vous de le(s) faire vacciner ?

Oui, aussitôt que ce sera disponible pour eux
Oui, mais j'attendrai un peu
Non, je ne ferai pas vacciner mon/mes enfant(s)
Mon/mes enfant(s) est/sont déjà vacciné(s)
Je ne prends pas ce genre de décisions
Pas sûr(e)

[POSER SI "MOINS DE 6 ANS" ET/OU "6 À 11" À CHILD AGE]

Q25. En pensant à votre/vos enfant(s) âgé(s) de moins de 12 ans, choisirez-vous de le(s) faire vacciner ?

Oui, aussitôt que ce sera disponible pour eux
Oui, mais j'attendrai un peu
Non, je ne ferai pas vacciner mon/mes enfant(s)
Mon/mes enfant(s) est/sont déjà vacciné(s)
Je ne prends pas ce genre de décisions
Pas sûr(e)

[POSER SI "Oui, mais j'attendrais un peu" à Q24 et/ou Q25]

Q26. Quelle est la principale raison pour laquelle vous choisiriez éventuellement de faire vacciner votre/vos enfant(s), mais attendriez d'abord un certain temps? [aléatoire]

Je ne suis pas sûr(e) que le vaccin est sécuritaire pour eux personnellement (p. ex. : maladie préexistante, allergie, l'âge de l'enfant/des enfants, etc.)
Pour m'assurer de l'innocuité du vaccin pour les enfants (p. ex. : pas de mauvais effets secondaires)
Je suis trop occupé(e)
Pour m'assurer de l'efficacité du vaccin pour les enfants
Crainte/malaise de manière générale

J'ai besoin de plus d'information

Je me sentirais plus rassuré(s) de faire vacciner mon/mes enfant(s) quand il(s)/elle(s) sera/seront plus vieux

Je ne pense pas que mon enfant a besoin du vaccin

Pour éviter les foules ou les longs délais d'attente

Je pense que « l'immunité naturelle » est mieux pour les enfants qu'une immunité qui leur vient d'un vaccin

J'ai des inquiétudes concernant les nouveaux vaccins à base d'ARNm et je veux attendre un autre vaccin

Je ne pense pas que ça fera une différence pour aider à enrayer la pandémie ou assouplir les restrictions sanitaires

Mon enfant devient très anxieux(se) ou a peur des vaccins

Je suis réticent(e) à faire vacciner mon/mes enfant(s) en général

Je m'inquiète des effets secondaires

Autre, veuillez préciser :

[POSER SI "Non, je ne ferai pas vacciner mon/mes enfant(s)" À Q24 ET/OU Q25]

Q27. Quelles sont les trois principales raisons pourquoi vous ne voulez pas ou n'êtes pas sûr(e) de vouloir que l'enfant/les enfants dont vous prenez soin/vous êtes le tuteur soi(en)t vacciné(s) contre la COVID-19?

Veillez sélectionner jusqu'à 3 raisons.

[Aléatoire]

Ce sera difficile d'aller à un rendez-vous pour le vaccin ou d'en obtenir un

Je m'inquiète des effets secondaires ou que le vaccin rende mon/mes enfant(s) malade(s)

Je ne fais pas confiance à la nouveauté du vaccin

J'ai besoin de plus d'informations

Ce n'est pas nécessaire (p. ex. : le virus disparaîtra naturellement)

Il n'y a pas eu suffisamment de tests ou de recherches sur des enfants

Je ne pense pas que ce soit sécuritaire

Si l'enfant/les enfants contracte(nt) la COVID-19, il(s)/elle(s) ne risque(nt) pas de tomber gravement malade(s)

Je pense que « l'immunité naturelle » est mieux pour les enfants qu'une immunité qui leur vient d'un vaccin

Je ne pense pas que ce sera efficace

Mon enfant devient très anxieux(se) ou a peur des vaccins

Je suis réticent(e) à faire vacciner mon/mes enfant(s) en général

Autre, veuillez préciser :

Je ne sais pas

[POSER SI "OUI" ENFANT(S) DE MOINS DE 18 ANS]

[Vague 7-8]

Q28. Lesquels des facteurs suivants vous rendraient plus susceptible de faire vacciner votre/vos enfant(s) contre la COVID-19? Veuillez sélectionner les trois facteurs les plus importants. [Aléatoire]

Pouvoir nous faire vacciner en famille lors de la même visite (p. ex. la première dose aux enfants, la deuxième dose aux parents)

Pouvoir faire vacciner mon enfant à un endroit accessible dans ma localité

L'assurance que je peux accompagner mon/mes enfant(s) quand on lui/leur administre le vaccin

L'assurance par un professionnel de la santé que les vaccins sont sécuritaires pour les enfants

Que mon professionnel de la santé me recommande de faire vacciner mon/mes enfant(s)

Que l'école/la commission scolaire de mon enfant encourage les parents à faire vacciner leurs enfants

Voir ou apprendre que des amis, membres de la famille ou d'autres personnes que je connais personnellement ont fait vacciner leurs enfants

Comprendre les avantages à faire vacciner son enfant

Voir ou apprendre que des parents d'enfants « comme » le(s) mien(s) (c.-à-d. environ le même âge, état de santé, la même ethnicité) ont reçu le vaccin sans problème

Que mon/mes enfant(s) puisse(nt) reprendre ses/leurs activités et vie sociale dont il a/ils ont besoin et qui lui/leur manquent

La santé mentale de mon/mes enfant(s) a été affectée par la pandémie et je veux qu'il/ils puisse(nt) reprendre sa/leur vie comme avant

Plus d'information sur les essais cliniques réalisés sur le vaccin contre la COVID-19 pour les enfants, incluant les données sur son niveau d'innocuité et d'efficacité

Plus d'informations sur quelles restrictions sanitaires vont être levées une fois que les enfants seront vaccinés (p. ex. : réouverture des écoles, disponibilité de programmes sportifs et récréatifs pour les enfants, etc.)

Savoir que de faire vacciner mon/mes enfant(s) contribuerait à enrayer la pandémie pour toute la communauté

Que Santé Canada annonce que le vaccin est sécuritaire pour les enfants de moins de 12 ans et communique les détails des résultats obtenus lors de l'examen des essais cliniques

Que des organisations internationales de la santé confirment que le vaccin est sécuritaire pour les enfants de moins de 12 sur la base d'essais effectués à l'échelle mondiale

Autre, veuillez préciser :

Rien ne me rendrait plus susceptible de faire vacciner mon/mes enfant(s) contre la COVID-19

Je ne sais pas

[POSER SI "OUI" ENFANT(S) DE MOINS DE 18 ANS]

[Vague 7-8]

Q29. En ne tenant pas compte de la pandémie de COVID-19, dans quelle mesure êtes-vous d'accord ou en désaccord avec l'affirmation suivante : « Je pense qu'il est important que chaque parent/tuteur fasse administrer tous les vaccins recommandés à ses enfants. »

- Tout à fait d'accord
- D'accord
- En désaccord
- Tout à fait en désaccord
- Je ne sais pas

[PASSPORT VACCINAL- TOUS]

[Vague 7-8]

Q30. À quel point seriez-vous favorable ou défavorable aux mesures suivantes?

- a) Un système de preuve de vaccination selon lequel les Canadiens seraient tenus d'avoir un passeport vaccinal pour voyager vers une destination internationale

- b) Un système de preuve de vaccination selon lequel les Canadiens seraient tenus d'avoir un passeport vaccinal pour assister à des événements publics (c.-à-d. concerts, événements sportifs, foires, festivals, etc.)

- Fortement favorable
- Plutôt favorable
- Ni favorable ni défavorable
- Plutôt défavorable
- Fortement défavorable

Public Health Measures

[Vague 7-8]

Grid2. Dans quelle mesure êtes-vous d'accord ou en désaccord avec chacune des affirmations suivantes?

<p>[Question ajustée en fonction de la réponse à Q10 et Q11] [Une fois que je recevrai ma deuxième dose d'un vaccin à deux doses contre la COVID-19, je n'aurai plus besoin de.../ Maintenant que j'ai reçu ma deuxième dose d'un vaccin à deux doses contre la COVID-19, je n'ai plus besoin de...]</p>	<p>Tout à fait d'accord</p>	<p>D'accord</p>	<p>En désaccord</p>	<p>Tout à fait en désaccord</p>	<p>Je ne sais pas/Ne s'applique pas</p>
--	-----------------------------	-----------------	---------------------	---------------------------------	---

Porter un masque non médical ou un couvre-visage					
Pratiquer la distanciation physique					
Me laver les mains pendant au moins 20 secondes avec du savon et de l'eau chaude ou, en l'absence d'eau et de savon, d'utiliser un désinfectant pour les mains composé d'au moins 60 % d'alcool					
Limiter le nombre de personnes avec lesquelles j'entre en contact (c.-à-d. cercle social/bulle sociale)					
Respecter d'autres (ou de nouvelles) mesures locales de santé publique					

[NEW WAVE 8]

Grid3. Même si les restrictions de santé publique sont assouplies ou levées dans votre région, quelle est la probabilité que vous continuiez à poser les gestes suivants?

	Très probable	Probable	Improbable	Très improbable	Je ne sais pas/Ne s'applique pas
Porter un masque non médical ou un couvre-visage dans des lieux publics intérieurs					
Porter un masque non médical ou un couvre-visage dans des lieux publics extérieurs					

Porter un masque non médical ou un couvre-visage - dans les lieux publics intérieurs, mais seulement s'il y a une grande foule/s'ils sont très achalandés					
Porter un masque non médical ou un couvre-visage - dans les lieux publics extérieurs, mais seulement s'il y a une grande foule/s'ils sont très achalandés					
Pratiquer la distanciation physique					
Laver souvent vos mains pendant au moins 20 secondes avec du savon et de l'eau chaude ou, en l'absence d'eau et de savon, d'utiliser un désinfectant pour les mains composé d'au moins 60 % d'alcool					
Rester à la maison si vous vous sentez malade					

[NEW WAVE 8]

Grid4. Si des mesures de santé publique devaient être introduites à nouveau afin de prévenir une propagation ou une résurgence de l'épidémie, quelle est la probabilité que vous les respectiez?

	Très probable	Probable	Improbable	Très improbable	Je ne sais pas/Ne s'applique pas
Une limitation des rassemblements sociaux					
Porter un masque non médical en public					
Distanciation physiques					
Éviter les voyages non essentiels					

[NEW WAVE 8]

Grid5. Une fois que la pandémie passera, quelle est la probabilité que vous respectiez les mesures de santé publique telles que le port du masque et la distanciation physique dans chacune des situations suivantes?

	Très probable	Probable	Improbable	Très improbable	Je ne sais pas/Ne s'applique pas
Dans un contexte ou une région où le taux de vaccination est faible					
Un certain nombre de nouveaux cas d'infection de COVID-19 est enregistré					
Les ressources médicales et de santé publique sont saturées					
Une plus grande propagation de la maladie de COVID-19					
On enregistre des variants préoccupants de la COVID-19 dans votre région					
D'autres virus respiratoires circulent (p. ex. grippe saisonnière)					

Q53. De quel type d'information auriez-vous besoin, s'il y a lieu, pour vous aider à évaluer le risque pour vous personnellement, à savoir quand vous devez utiliser des mesures de protection individuelle (p. ex. : porter un masque, vous confiner chez vous si vous êtes malade) ?

Informations sur les risques d'infection

Informations sur les avantages des mesures de protection personnelle

Informations sur la propagation de la COVID-19 dans ma localité

Autre, veuillez préciser :

J'ai déjà toute l'information dont j'ai besoin

Je ne sais pas

[NEW WAVE 8] .

Q54. Quelles sources d'information consulteriez-vous pour savoir comment évaluer le risque pour vous personnellement et déterminer quand utiliser des mesures de protection individuelle?

Les sites web du gouvernement du Canada

Les sites web du gouvernement provincial

Les autorités provinciales de la santé publique

Les autorités fédérales de la santé publique

Sources de santé/médicales non canadiennes, p. ex. Centre pour le contrôle et la prévention des maladies, Organisation mondiale de la Santé

Conversations avec la famille/les amis/les collègues

Les médias sociaux

Mon lieu de travail

Autres sources en ligne, veuillez préciser lesquelles :

Autres sources, veuillez préciser lesquelles :

J'ai déjà toute l'information dont j'ai besoin

Je ne sais pas

Tests rapides COVID-19

Q55. Certaines entreprises sont en train de mettre en place des programmes de dépistage en milieu de travail au moyen de tests rapides de la COVID-19. Les employés sont testés deux fois par semaine à l'entrée de leur lieu de travail à l'aide d'un bref écouvillon nasal, afin de confirmer qu'ils ne sont pas infectés avec le virus. Si votre employeur décidait de mettre en place un programme de dépistage rapide de la COVID-19, est-ce que vous y participeriez?

Oui, sans hésitation

Oui, avec une certaine hésitation

Non, je n'y participerais pas

Pas sûr(e)

[POSER SI 'Non, je n'y participerais pas' À Q55]

Q56. Pour quelle raison principalement n'accepteriez-vous pas de participer à un programme de dépistage en milieu de travail à l'aide de tests rapides?

- Je trouve désagréable l'idée de subir un écouvillon nasal aussi souvent
- Je ne peux pas me permettre de manquer le travail en attendant de voir si le résultat est positif ou de rester à la maison si cela se confirme que je suis positif(ve)
- Je suis entièrement vacciné(e) et je ne pense pas avoir besoin de me faire tester
- Je ne pense pas que ça fera une différence pour aider à enrayer la pandémie
- Autre, veuillez préciser :
- Je préfère ne pas répondre

Q57. Si vous aviez des symptômes d'une infection virale au cours de l'automne/l'hiver, seriez-vous disposé(e) à utiliser les tests rapides d'un centre de dépistage de la COVID-19, d'une clinique médicale, d'un centre de dépistage communautaire ou un test autoadministré pour vous aider à déterminer si vous avez la COVID-19 ou plutôt une grippe ou un rhume commun?

- Oui
- Non
- Incertain(e)

VACCIN CONTRE LA GRIPPE

Q58. Vous êtes-vous fait vacciner contre la grippe l'année dernière?

- Oui
- Non
- Je ne sais pas

Q59. Comptez-vous vous faire vacciner contre la grippe cette année?

- Oui, je compte me faire vacciner
- Non
- Je ne sais pas

[POSER SI "Non" À Q59]

Q60. Pourquoi ne comptez-vous pas vous faire vacciner contre la grippe cette année? (Sélectionnez toutes les réponses qui s'appliquent)

- Je me suis jamais fait vacciner contre la grippe saisonnière auparavant
- Je suis en bonne santé et/ou je n'ai jamais la grippe

La grippe ne me rend pas si malade
J'ai des inquiétudes par rapport au vaccin antigrippal et/ou ses effets secondaires
Les vaccins antigrippaux ne sont pas efficaces
Je crains les interactions avec les vaccins contre la COVID-19
Personne n'a eu la grippe l'année dernière
J'ai reçu assez de vaccins cette année
Je ne suis pas admissible au vaccin antigrippal dans ma région
L'immunité collective me protège
J'ai eu des effets secondaires
La distanciation physique, le lavage fréquent des mains et le port du masque m'assurent une protection suffisante contre la grippe
Je ne m'inquiète pas au sujet de la grippe en raison des restrictions de santé publique qui sont en place pour la COVID-19
Aucune raison en particulier, je ne vais juste pas me faire vacciner contre la grippe
Autre, veuillez préciser :

Q61. Dans quelle mesure êtes-vous d'accord avec l'affirmation suivante : « Une dose de rappel du vaccin contre la COVID-19 pendant l'automne/l'hiver me rendrait moins susceptible de me faire vacciner contre la grippe ».

- Tout à fait d'accord
- D'accord
- En désaccord
- Tout à fait en désaccord
- Je ne sais pas

Q62. Dans quelle mesure estimez-vous que vous êtes à plus grand risque ou à moindre risque d'avoir des complications si vous contractez la grippe?

- Un bien plus grand risque
- Un plus grand risque
- Ni un plus grand risque ni un moindre risque
- Un moindre risque
- Un bien moindre risque

Grid6. Quelle est la probabilité que les messages suivants vous encouragent, le cas échéant, à vous faire vacciner contre la grippe? [Aléatoire]

	Très probable	Probable	Ni probable ni improbable	Improbable	Très improbable
Faites-vous vacciner contre la grippe pour aider à prévenir la grippe et les complications liées à la grippe.					
Faites-vous vacciner contre la grippe pour réduire la pression sur le système de santé. Il est essentiel que tous les Canadiens se fassent vacciner contre la grippe pour prévenir la grippe et réduire toute pression supplémentaire sur notre système de santé.					
Si vous courez un risque accru de complications liées à la grippe, assurez-vous de vous faire vacciner contre la grippe chaque année.					
Se faire vacciner contre la grippe est plus important que jamais. Les vaccins contre la COVID-19 ne vous protègent pas contre la grippe.					
À mesure que les restrictions liées à la COVID-19 et les mesures de santé publique sont levées, assurez-vous de continuer à vous protéger de la grippe et à protéger votre entourage en vous faisant vacciner contre la grippe.					
Nous savons tous que les vaccins fonctionnent; nous l'avons fait pour la COVID-19 et nous pouvons faire de même pour la grippe.					

[POSER SI "OUI" ENFANT(S) DE MOINS DE 18 ANS]

Q69. Comptez-vous faire vacciner votre/vos enfant(s) contre la grippe cette année?

Oui, je compte le faire

Non

Je ne sais pas

[POSER SI "NON" Ou "NE SAIT PAS" à Q69]

Q70. Quelles sont les principales raisons pourquoi vous ne voulez pas ou n'êtes pas sûr(e) de vouloir que l'enfant/les enfants dont vous prenez soin/vous êtes le tuteur soi(en)t vacciné(s) contre la grippe?

Veillez sélectionner jusqu'à 3 raisons.

Ce sera difficile d'aller à un rendez-vous pour le vaccin ou d'en obtenir un

Je m'inquiète des effets secondaires ou que le vaccin rende mon/mes enfant(s) malade(s)

J'ai besoin de plus d'informations

Ce n'est pas nécessaire (p. ex. : le virus disparaîtra naturellement)

Je ne pense pas que ce soit sécuritaire pour mon enfant de recevoir le vaccin contre la grippe et celui contre la COVID-19 aussi rapprochés l'un de l'autre

Je pense que « l'immunité naturelle » est mieux pour les enfants qu'une immunité qui leur vient d'un vaccin

Je ne pense pas que ce sera efficace

Mon enfant devient très anxieux(se) ou a peur des vaccins

Je suis réticent(e) à faire vacciner mon/mes enfant(s) en général

Autre, veuillez préciser :

Je ne sais pas

[POSER SI "OUI" ENFANT(S) DE MOINS DE 18 ANS]

Q71. Est-ce que votre/vos enfant(s) a/ont reçu le vaccin antigrippal l'année dernière?

Oui

Non

Je ne sais pas

Questions Socio-Demographiques

INFO2

En conclusion, voici quelques questions à des fins statistiques uniquement. Toutes vos réponses demeureront strictement confidentielles.

LANG

Quelle est la langue que vous avez apprise en premier lieu à la maison dans votre enfance et que vous comprenez toujours?

Anglais

Français

Autre

Je ne sais pas

MINO

Vous identifiez-vous comme membre de l'un ou l'autre des groupes suivants?

SÉLECTIONNEZ TOUTES LES RÉPONSES QUI S'APPLIQUENT.

*Remarque : Selon la Loi sur l'équité en matière d'emploi, on entend par minorités visibles « les personnes, autres que les Autochtones, qui ne sont pas de race blanche ou qui n'ont pas la peau blanche ».

Personne autochtone (Premières Nations, Inuit ou Métis)

Membre d'un groupe ethnoculturel ou d'une minorité visible autre qu'une personne autochtone

Membre d'une communauté LGBTQ2

Personne handicapée

Aucun de ces choix

Je préfère ne pas répondre

IMM

Où êtes-vous né(e)?

Nés au Canada

Nés à l'extérieur du Canada

[POSER SI NÉ(E) À L'EXTÉRIEUR DU CANADA]

YIMM

En quelle année êtes-vous venu(e) vivre au Canada?

[POSER SI NÉ(E) À L'EXTÉRIEUR DU CANADA]

COUNTRY

Quel est votre pays d'origine?

PREGNANT

Êtes-vous présentement enceinte ou comptez-vous tomber enceinte au cours de la prochaine année?

Présentement enceinte

Compte tomber enceinte au cours de la prochaine année

Non

Je ne sais pas / Aucune réponse

HEALTH CONDITION

Vivez-vous actuellement avec un ou plusieurs des problèmes de santé suivants ?

(Sélectionnez toutes les réponses qui s'appliquent)

Cancer et autres maladies immunodépressives
Diabète
Maladie cardiaque
Maladie pulmonaire
Anémie
Obésité
Maladie rénale
Trouble neurologique ou de neurodéveloppement
Aucun de ces problèmes de santé
Je ne sais pas / Aucune réponse

SCOL [GoC POR Mandatory Question]

À quel niveau se situe la dernière année de scolarité officielle que vous avez terminée?

UNE SEULE RÉPONSE

Études secondaires en partie ou moins
Diplôme d'études secondaires ou équivalent
Diplôme d'apprenti inscrit ou autre certificat ou diplôme d'école de métiers
Certificat d'études collégiales (CÉGEP ou autre certificat ou diplôme non universitaire)
Certificat ou diplôme universitaire inférieur au baccalauréat
Baccalauréat
Diplôme de 2e ou 3e cycle universitaire (maîtrise ou doctorat)
Je préfère ne pas répondre

OCCUP

Laquelle des options suivantes correspond le plus à votre situation d'emploi actuelle? Êtes-vous...

UNE SEULE RÉPONSE

[r1] Employé(e) à temps plein (35 heures ou plus par semaine)

[r2] Employé(e) à temps partiel (moins de 35 heures par semaine)

[r3] Travailleur(se) autonome

[r4] Sans emploi, à la recherche d'un emploi

[r5] Étudiant(e) à temps plein

[r6] Retraité(e)

[r7] Pas sur le marché du travail (au foyer à temps plein, parent à temps plein, ou sans emploi et ne recherche pas d'emploi)

[r8] Autre situation d'emploi. Veuillez préciser :

[r99] Je préfère ne pas répondre

OCCUP2

Êtes-vous un prestataire de soins de santé (tel qu'un infirmier, un médecin, un ambulancier paramédical, un premier intervenant, un pharmacien, etc.) ou un travailleur de première ligne ou travailleur essentiel (tel qu'un commis de station-service, un conducteur d'autobus, un commis d'épicerie, un travailleur des médias, un travailleur de laboratoire, etc.)?

Prestataire de soins de santé

Travailleur de première ligne ou travailleur essentiel

Aucun de ces choix

Je préfère ne pas répondre

REVEN

Parmi les catégories suivantes, laquelle reflète le mieux le revenu total avant impôt de tous les membres de votre foyer?

UNE SEULE RÉPONSE

Moins de 20 000 \$

De 20 000 \$ à moins de 40 000 \$

De 40 000 \$ à moins de 60 000 \$

De 60 000 \$ à moins de 80 000 \$

De 80 000 \$ à moins de 100 000 \$

De 100 000 \$ à moins de 150 000 \$

Plus de 150 000 \$

[r99] Je préfère ne pas répondre

POSTAL3

Veuillez indiquer les 3 premiers caractères de votre code postal.

Si vous préférez ne pas le fournir, veuillez sélectionner Je ne sais pas / Je préfère ne pas répondre

A9A [FORMAT]

99 Je préfère ne pas répondre A9A