



# Rapport sur les régimes de retraite du secteur public au 31 mars 2021

Publié : le 2022-06-13

© Sa Majesté la Reine du chef du Canada,  
représentée par le président du Conseil du Trésor 2022,

Publié par le Secrétariat du Conseil du Trésor du Canada  
90 rue Elgin, Ottawa, Ontario, K1A 0R5, Canada

N<sup>o</sup> de catalogue BT1-50F-PDF  
ISSN: 2561-9047

Ce document est disponible sur [Canada.ca](https://Canada.ca), le site Web du gouvernement du Canada.

Ce document est disponible en médias substituts sur demande.

Nota : Pour ne pas alourdir le texte français, le masculin est utilisé  
pour désigner tant les hommes que les femmes.

Also available in English under the title: Report on Public Sector Pension Plans to March 31, 2021

# Rapport sur les régimes de retraite du secteur public au 31 mars 2021

---

De : Secrétariat du Conseil du Trésor du Canada

## Table des matières

- [À propos du présent rapport](#)
- [À propos des régimes](#)
- [Fais saillants de l'exercice](#)
- [Participants](#)
- [Prestations](#)
- [Cotisations](#)
- [Obligations au titre des régimes de retraite](#)
- [Rendement des placements](#)
- [Charges administratives](#)
- [Incidence sur les finances publiques](#)
- [Financement des régimes de retraite](#)
- [Documents de référence](#)
- [Glossaire](#)

## À propos du présent rapport

Le présent rapport fournit un aperçu des quatre principaux régimes de retraite du secteur public. Cet aperçu se fonde sur des données tirées des derniers rapports annuels et actuariels de chaque régime, du rapport annuel de [l'Office d'investissement des régimes de pensions du secteur public](#) et des Comptes publics du Canada.

Les données présentées dans ce rapport concernent l'exercice ayant pris fin le 31 mars 2021. Si les données n'étaient pas disponibles à cette date, celles d'exercices précédents ont été utilisées et une note a été ajoutée.

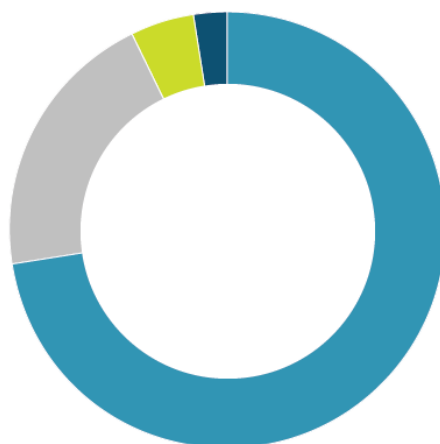
## À propos des régimes

Les régimes de retraite constituent l'une des composantes d'un régime de rémunération globale qui assure aux participants admissibles un revenu à vie à leur retraite, pour cause d'[invalidité](#) ou en cas de cessation d'emploi. Le montant des prestations reçues est généralement fonction du salaire et des années de service du participant. Ces régimes prévoient également des prestations aux [survivants](#) admissibles du participant au décès de ce dernier.

Le gouvernement du Canada est responsable des régimes de retraite du secteur public, soit ceux de la fonction publique, de la Gendarmerie royale du Canada (GRC), des Forces armées canadiennes (FAC) et de sa Force de réserve. Il s'agit de régimes de retraite contributifs à prestations déterminées établis en vertu de la loi <sup>1</sup> auxquels l'employeur et les employés versent des [cotisations](#).

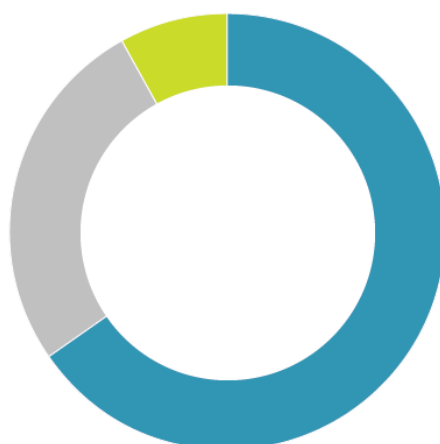
# Faits saillants de l'exercice

**Participation totale  
921 261**



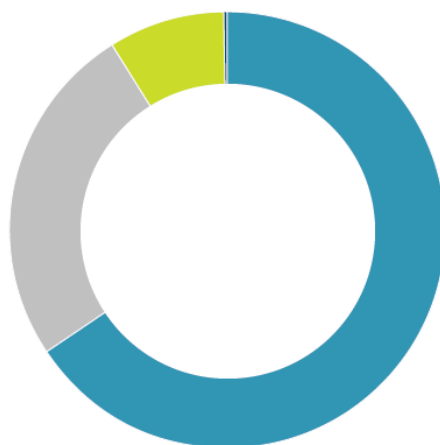
- Fonction publique**  
669 482 (72,7 %)
- FAC**  
185 659 (20,2 %)
- GRC**  
45 128 (4,9 %)
- Force de réserve**  
20 992 (2,3 %)

**Prestation versées  
12,7 milliards \$**



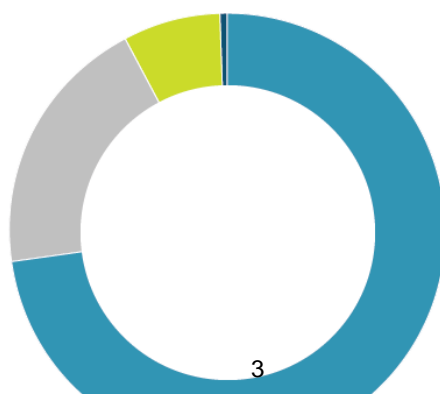
- Fonction publique**  
8,3 milliards de dollars (66 %)
- FAC (Force régulière et Force réserve)**  
3,4 milliards de dollars (27 %)
- GRC**  
1,0 milliard de dollars (8 %)

**Obligations totales  
348,1 milliards \$**



- Fonction publique**  
228,4 milliards de dollars (65,6 %)
- FAC**  
89,3 milliards de dollars (25,6 %)
- GRC**  
29,6 milliards de dollars (8,5 %)
- Force de réserve**  
0,8 milliard de dollars (0,2 %)

**Total de l'actif net  
204,3 milliards \$**



- Fonction publique**  
148,9 milliards de dollars (72,9 %)
- FAC**  
39,8 milliards de dollars (19,5 %)
- GRC**  
14,7 milliards de dollars (7,2 %)
- Force de réserve**  
0,8 milliard de dollars (0,4 %)

Remarque : Les chiffres ayant été arrondis, les pourcentages des régimes individuels présentés ne totalisent pas 100 %.

▼ Faits saillants de l'exercice - Version textuelle

### Faits saillants (1) Répartition des participants aux régimes de retraite du secteur public

Régime de retraite	Nombre de participants	Part du total
Fonction publique	669 482	72,7 %
Forces armées canadiennes	185 659	20,2 %
Gendarmerie royale du Canada	45 128	4,9 %
Force de réserve	20 992	2,3 %
<b>Participation totale (ensemble des régimes)</b>	<b>921 261</b>	<b>100 %</b>

### Faits saillants (2) Répartition des prestations totales versées au titre des régimes

Régime de retraite	Prestations versées	Part du total
Fonction publique	8,3 milliards de dollars	66%
Forces armées canadiennes et Force de réserve	3,4 milliards de dollars	27%
Gendarmerie royale du Canada	1,0 milliard de dollars	8%
<b>Prestations totales versées (ensemble des régimes)</b>	<b>12,7 milliards de dollars</b>	<b>101%</b>

Remarque : Les chiffres ayant été arrondis, les pourcentages des régimes individuels présentés ne totalisent pas 100 %.

### Faits saillants (3) - Obligations au titre des régimes de retraite du secteur public

Régime de retraite	Obligations	Part du total
Fonction publique	228,4 milliards de dollars	65,6 %
Forces armées canadiennes	89,3 milliards de dollars	25,6 %
Gendarmerie royale du Canada	29,6 milliards de dollars	8,5 %
Force de réserve	0,8 milliard de dollars	0,2 %
<b>Total des obligations(ensemble des régimes)</b>	<b>348,1 milliards de dollars</b>	<b>99,9 %</b>

Remarque : Les chiffres ayant été arrondis, les pourcentages des régimes individuels présentés ne totalisent pas 100 %.

### Faits saillants (4) Valeur de l'actif net détenu par l'OIRPSP pour les régimes de retraite du secteur public

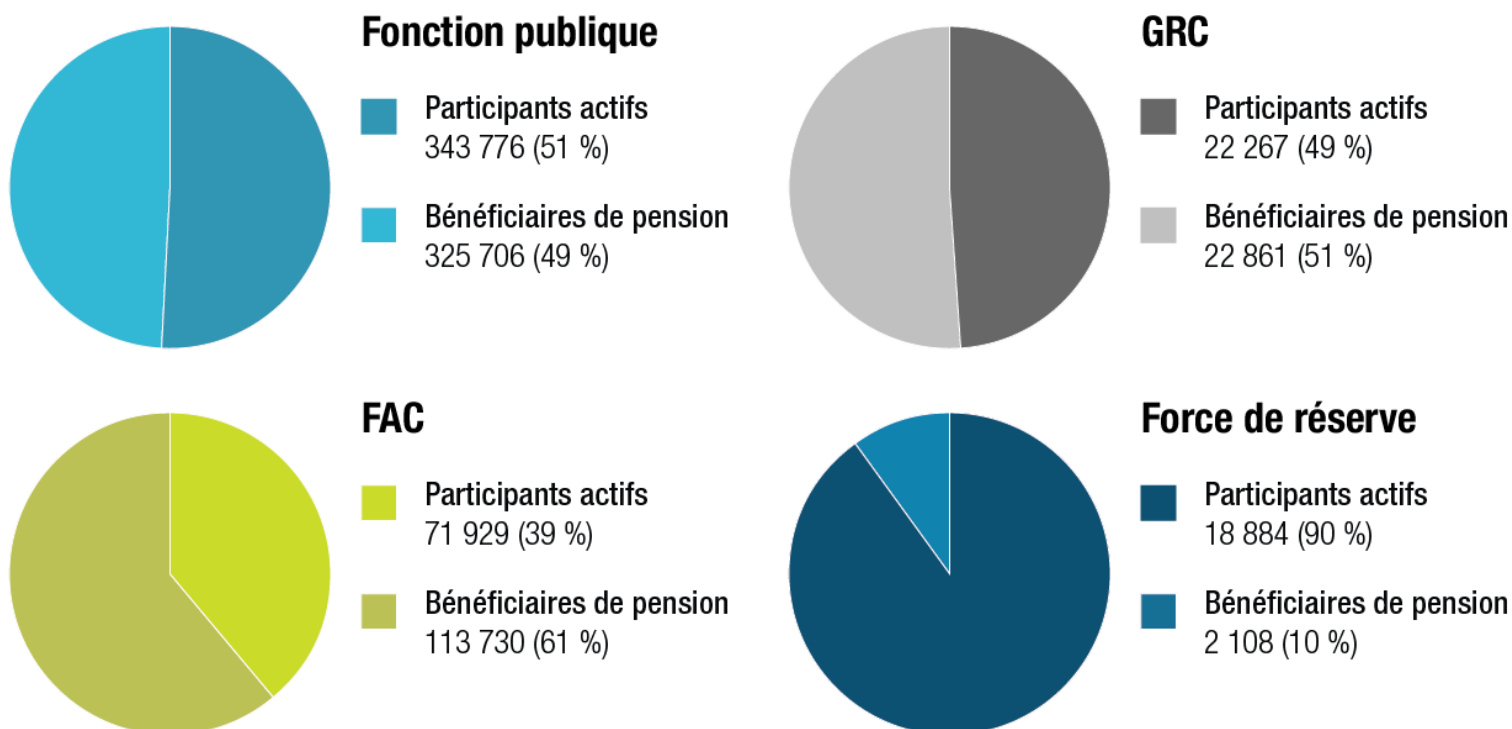
Régime de retraite	Actifs nets détenus par l'OIRPSP	Part du total
Fonction publique	148,9 milliards de dollars	72,9 %
Forces armées canadiennes	39,8 milliards de dollars	19,5 %
Gendarmerie royale du Canada	14,7 milliards de dollars	7,2 %

Régime de retraite	Actifs nets détenus par l'OIRPSP	Part du total
Force de réserve	0,9 milliard de dollars	0,4 %
<b>Actif net total (ensemble des régimes)</b>	<b>204,3 milliards de dollars</b>	<b>100%</b>

## Participants

Les participants aux régimes sont classés en tant que participants actifs ou bénéficiaires de pension (ce qui comprend les survivants et les titulaires d'une pension différée). La répartition des participants pour chaque régime de retraite est illustrée au graphique 1.

**Graphique 1. Répartition des participants aux régimes individuels par type de participant**



▼ Graphique 1 - Version textuelle

**Graphique 1. Répartition des participants aux régimes individuels par type de participant**

Régime de retraite	Type de participant		Total
	Participants actifs	Bénéficiaires de pension	
<b>Fonction publique</b>	343 776	325 706	669 482
<b>GRC</b>	22 267	22 861	45 128
<b>FAC – Force régulière</b>	71 929	113 730	185 659
<b>FAC – Force de réserve</b>	18 884	2 108	20 992

## Prestations

Le montant des prestations d'un participant à un régime est fonction de ses années de service ouvrant droit à pension et de son salaire ouvrant droit à pension, et est calculé au moyen d'une formule énoncée dans les règlements applicables.<sup>1</sup>

Les participants peuvent bénéficier de leur pension de l'une des façons suivantes : des prestations immédiates ou différées, des allocations annuelles ou des prestations de retraite pour invalidité. Les survivants et les enfants admissibles peuvent recevoir des prestations de survivant et des allocations pour enfants, respectivement.

Toutes les prestations sont indexées annuellement en fonction de l'augmentation du coût de la vie, laquelle est déterminée par l'indice des prix à la consommation (IPC). L'IPC est un indicateur du changement des prix qui est publié par Statistique Canada et calculé en fonction du prix de vente au détail d'environ 300 biens et services, dont l'alimentation, le logement, le transport, l'habillement et les loisirs.

Le taux d'indexation était de 1 % en 2021 et de 2 % en 2020.

Le tableau 1 indique la pension moyenne versée aux participants retraités et à leurs survivants admissibles pour l'exercice ayant pris fin le 31 mars 2021.

**Tableau 1. Pension annuelle moyenne versée**

Régime de pension	Pension moyenne
Fonction publique	33 842 \$
GRC	44 638 \$
FAC – Force régulière	32 746 \$
FAC – Force de réserve	5 323 \$

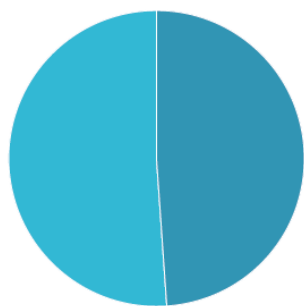
## Cotisations

Les prestations des régimes de retraite du secteur public sont financées au moyen des cotisations versées par les participants actifs et le gouvernement du Canada (en qualité d'employeur), ainsi que des gains tirés des investissements. Les cotisations en espèces sont notamment celles versées au titre du service courant et du service antérieur, par exemple le rachat de service, pendant l'exercice. Elles n'incluent pas les rajustements actuariels, qui sont des paiements spéciaux que le gouvernement du Canada est tenu de verser pour combler les déficits actuariels.

Le total des cotisations en espèces versées pour l'exercice ayant pris fin le 31 mars 2021 s'élève à neuf milliards de dollars. Le graphique 2 présente la répartition des cotisations.

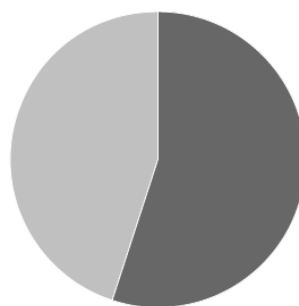
**Graphique 2 : Répartition des cotisations en espèces versées, par les participants aux régimes et par l'employeur, pour chaque régime**





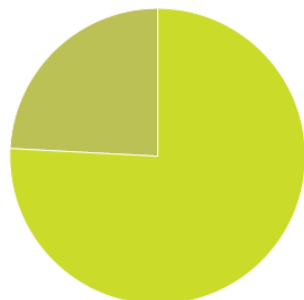
### Fonction publique

- Part de l'employeur  
2 920 millions de dollars (49 %)
- Part des participants au régime  
2 993 millions de dollars (51 %)



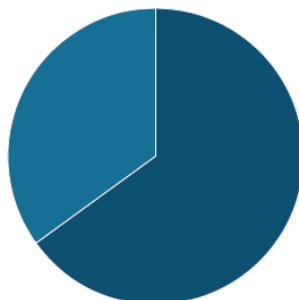
### GRC

- Part de l'employeur  
269 millions de dollars (55 %)
- Part des participants au régime  
220 millions de dollars (45 %)



### FAC

- Part de l'employeur  
1 923 millions de dollars (76 %)
- Part des participants au régime  
612 millions de dollars (24 %)



### Force de réserve

- Part de l'employeur  
55 millions de dollars (65 %)
- Part des participants au régime  
29 millions de dollars (35 %)

▼ Graphique 2 - Version textuelle

**Graphique 2. Répartition des cotisations en espèces versées, par les participants aux régimes et par l'employeur, pour chaque régime**

	Fonction publique (\$ en millions)	Fonction publique (en pourcentage)	GRC (\$ en millions)	GRC (en pourcentage)	FAC (\$ en millions)	FAC (en pourcentage)	Force de réserve (\$ en millions)	Force de réserve (en pourcentage)
<b>Part de l'employeur</b>	2 920 \$	49 %	269 \$	55 %	1 923 \$	76 %	55 \$	65 %
<b>Part des participants au régime</b>	2 993 \$	51 %	220 \$	45 %	612 \$	24 %	29 \$	35 %
<b>Total</b>	5 913 \$	100 %	489 \$	100 %	2 535 \$	100 %	84 \$	100 %

Les cotisations des participants aux régimes sont retenues sur leurs paies selon un pourcentage de leur salaire.

## Obligations au titre des régimes de retraite

Les obligations au titre des régimes de retraite permettent de calculer, en dollars courants, les prestations qui seront versées ultérieurement aux participants.

Aux fins de comptabilisation, le Bureau de l'actuaire en chef effectue tous les ans une évaluation actuarielle pour chaque régime afin de déterminer le montant des obligations au titre des régimes de retraite. L'évaluation repose sur des hypothèses économiques, comme les taux de rendement à venir des placements, et des hypothèses démographiques, comme l'espérance de vie et l'âge de la retraite.

## Rendement des placements

Les actifs nets sont essentiellement les investissements nets gérés par l'Office d'investissement des régimes de pensions du secteur public (OIRPSP) au titre des régimes.

Depuis le 1er avril 2000 (depuis le 1er mars 2007 pour le régime de retraite de la Force de réserve), les cotisations des participants et de l'employeur, déductions faites des versements de prestations et d'autres débits portés aux régimes, ont été transférées à l'OIRPSP aux fins d'investissement.

Le rendement de ces investissements est déterminant pour le financement du régime. Les transferts de cotisations s'ajoutent aux prestations versées et aux frais administratifs. À mesure que les régimes évoluent, la proportion d'actifs provenant du rendement des placements devrait continuer de croître.

Depuis 2018, le rendement net cumulatif des investissements est supérieur aux transferts des cotisations nettes cumulatives versées à l'OIRPSP.

## Charges administratives

Conformément à la législation, les organisations gouvernementales autorisées et l'OIRPSP peuvent imputer les frais administratifs admissibles aux régimes de retraite du secteur public.

Les charges encourues par les organisations gouvernementales sont liées à l'administration des régimes de retraite du secteur public, alors que celles engagées par l'OIRPSP correspondent aux coûts d'exploitation liés à l'investissement des actifs découlant des régimes de retraite. Les frais de gestion des placements sont soit payés directement par l'OIRPSP, soit déduits des distributions provenant des placements.

Pour l'exercice ayant pris fin le 31 mars 2021, le total des charges administratives encourues au titre des régimes de retraite du secteur public se chiffre à 686 millions de dollars (tableau 2).

**Tableau 2. Répartition des charges administratives**

Payé par	Montant
<b>Organisations gouvernementales</b>	176 millions de dollars
<b>Office d'investissement des régimes de pensions du secteur public</b>	510 millions de dollars
<b>Total</b>	<b>686 millions de dollars</b>

## Incidence sur les finances publiques

Les charges des régimes de retraite sont calculées selon les normes comptables canadiennes pour le secteur public et figurent dans les Comptes publics du Canada 2021.

- Les **charges des régimes de retraite** comprennent les cotisations des employeurs ainsi que les gains et les pertes constatés lors de l'évaluation actuarielle et d'autres rajustements
- Les **charges d'intérêt nettes** sont calculées selon les obligations moyennes au titre des prestations acquises (c'est-à-dire les prestations accumulées par les participants en vertu de leur régime de retraite pour les années de service ouvrant droit à pension)

Le tableau 3 présente un sommaire des opérations réalisées au titre des régimes qui ont entraîné des charges pour le gouvernement du Canada au cours de l'exercice ayant pris fin le 31 mars 2021.

**Tableau 3. Sommaire des charges pour les régimes de retraite du secteur public (en millions de dollars)**

Régime de retraite	Charges des régimes de retraite	Charges d'intérêt nettes	Charges totales
Fonction publique	4 816	853	5 669
GRC	957	228	1 185
FAC	2 804	722	3 526
Force de réserve	46	5	51
<b>Charges totales</b>	<b>8 623</b>	<b>1 808</b>	<b>10 431</b>

## Financement des régimes de retraite

### Mesures phares visant à assurer la viabilité

Le cadre de gouvernance des régimes de retraite du secteur public comporte des mesures phares contribuant à garantir que les régimes demeurent viables et abordables pour les participants et les contribuables. Ces mesures comprennent ce qui suit :

- les évaluations actuarielles, qui donnent une estimation des charges et des obligations
- les examens de la situation de capitalisation des régimes
- les rapports annuels des régimes de retraite

Chaque régime de retraite est également doté d'un comité consultatif composé de représentants de l'employeur, de participants actifs et de participants retraités. Ces comités examinent l'administration, la conception et le financement des prestations, et contribuent ainsi à accroître la surveillance, la responsabilisation et la transparence.

La viabilité des régimes repose sur la [Politique de financement pour les régimes de retraite du secteur public](#) et un cadre de gouvernance rigoureux mis en place à la suite de l'audit sur le rendement des régimes de retraite du secteur public réalisé par le vérificateur général du Canada en 2014. Un examen de la viabilité des régimes est en cours dans le cadre de la mise en œuvre de la Politique de financement pour les régimes de retraite du secteur public, qui a été approuvée en 2018 par le Secrétariat du Conseil du Trésor du Canada, la GRC et la Défense nationale.

### Évaluations actuarielles

Une évaluation actuarielle est une analyse actuarielle visant à obtenir des renseignements sur la situation financière d'un régime de retraite. Ces évaluations actuarielles sont réalisées régulièrement afin de contribuer à l'administration des régimes de retraite. Le Bureau de l'actuaire en chef effectue deux types d'évaluations actuarielles :

1. Des **évaluations actuarielles aux fins de comptabilisation** sont réalisées au 31 mars de chaque exercice financier afin de chiffrer les charges et les obligations au titre des régimes de retraite, d'en rendre compte dans les Comptes publics du Canada et de fournir les renseignements nécessaires à la préparation des états financiers des régimes.
2. Des **évaluations actuarielles aux fins de capitalisation** sont menées au moins une fois tous les trois ans afin de déterminer les taux de cotisation, le passif actuariel et la situation de capitalisation des régimes. Ces évaluations aident le président du Conseil du Trésor à prendre des décisions éclairées sur le financement des régimes de retraite. Les évaluations portant sur la situation de capitalisation des régimes de retraite sont effectuées annuellement, en consultation avec le Bureau de l'actuaire en chef.

### Méthodologie et hypothèses utilisées dans les évaluations actuarielles

Les hypothèses qui sous-tendent l'évaluation actuarielle aux fins de comptabilisation sont fondées sur les meilleures estimations de la direction. Le Bureau de l'actuaire en chef détermine les hypothèses les plus probables qui sont utilisées dans les évaluations actuarielles aux fins de capitalisation. 9

Les hypothèses actuarielles sont des hypothèses économiques et démographiques, comme les prévisions des taux de rendement, de l'inflation, des niveaux de rémunération, de l'âge de la retraite et des taux de mortalité, utilisées par les actuaires dans le cadre d'une évaluation actuarielle ou d'un calcul actuariel.

Les hypothèses économiques sont établies en vue d'effectuer des évaluations actuarielles. Les caractéristiques démographiques et les dispositions régissant les prestations sont propres à chaque régime de retraite. Dans le cadre des hypothèses économiques, des taux d'actualisation sont utilisés pour déterminer la valeur réelle des futurs versements de prestations de retraite (l'obligation au titre des prestations constituées ou le passif actuariel), les coûts des prestations accumulées et les charges d'intérêt.

Les taux d'actualisation sont fixés de la manière indiquée ci-dessous.

Aux fins de comptabilisation :

- Pour les prestations de retraite **capitalisées** (après mars 2000), les taux d'actualisation correspondent aux taux de rendement nivelés escomptés pour les fonds investis par l'OIRPSP.
- Pour les prestations de retraite **non capitalisées** (avant avril 2000), les taux d'actualisation sont fondés sur le coût d'emprunt du gouvernement. Ce coût est calculé à partir des rendements de la courbe de rendement actuelle des taux d'obligations à coupon zéro du gouvernement du Canada, qui reflètent le calendrier des flux de trésorerie futurs estimatifs.

Aux fins de capitalisation :

- Pour les prestations de retraite **capitalisées** (après mars 2000), les taux d'actualisation correspondent aux taux de rendement nivelés escomptés pour les fonds investis par l'OIRPSP.
- Pour les prestations de retraite **non capitalisées** (avant avril 2000), les taux d'actualisation correspondent aux taux moyens pondérés nivelés des obligations à long terme du gouvernement du Canada. Ces taux moyens sont calculés en fonction des taux moyens mobiles pondérés des taux d'obligations du gouvernement du Canada prévus sur une période à long terme de 20 ans. Les taux nivelés tiennent compte des taux d'obligations à long terme historiques du gouvernement du Canada et, au fil du temps, ils reflètent les taux d'obligations à long terme attendus du gouvernement du Canada.

Le tableau 4 présente certaines des principales hypothèses économiques utilisées dans les dernières évaluations actuarielles.

**Tableau 4. Taux d'actualisation et hypothèses utilisées dans les évaluations actuarielles**

Rapport actuariel	Taux d'actualisation à long terme		Taux à long terme	
	Prestations de retraite capitalisées (après mars 2000) <sup>*</sup>	Prestations de retraite non capitalisées (avant avril 2000)	Augmentation des salaires	Indexation de la pension
<b>Aux fins de comptabilisation (au 31 mars 2021)</b>	5,9 %	1,8 % à 1,85 % (taux d'actualisation fixe équivalent)	2,6 %	2,0 %

<sup>\*</sup> Les taux d'actualisation à long terme sont calculés selon la valeur nominale et comprennent le taux de rendement réel et un facteur d'indexation.

Rapport actuariel	Taux d'actualisation à long terme		Taux à long terme	
	Prestations de retraite capitalisées (après mars 2000) *	Prestations de retraite non capitalisées (avant avril 2000)	Augmentation des salaires	Indexation de la pension
<b>Aux fins de capitalisation</b>				
<b>Fonction publique (au 31 mars 2020)</b>	5,9 %	4,1 %	2,7 %	2,0 %
<b>GRC (au 31 mars 2018)</b>	6,0 %	4,6 %	2,7 %	2,0 %
<b>FAC (au 31 mars 2019)</b>	6,0 %	4,5 %	2,7 %	2,0 %
<b>Force de réserve (au 31 mars 2019)</b>	6,0 %	S.O.	2,7 %	2,0 %

\* Les taux d'actualisation à long terme sont calculés selon la valeur nominale et comprennent le taux de rendement réel et un facteur d'indexation.

#### Rapport d'évaluation actuarielle : situation financière

Les tableaux 5 et 6 indiquent les résultats du compte de pension de retraite et de la caisse de retraite de chaque régime de retraite en date de la dernière évaluation de capitalisation triennale.

**Tableau 5. Situation des comptes de pension de retraite au 31 mars (en millions de dollars)**

Solde	Fonction publique (2020)	GRC (2018)	FAC (2019)	
			Force régulière	
<b>Solde du compte</b>	91 537	13 123	45 630	
<b>Passif actuariel</b>	98 837	14 009	48 057	
<b>Excédent actuariel (déficit)</b>	(7 300)	(886)	(2 427)	

**Tableau 6. Situation financière des caisses de retraite au 31 mars (en millions de dollars)**

Solde	Fonction publique (2020)	GRC (2018)	FAC (2019)	
			Force régulière	Force de réserve

Solde	Fonction publique (2020)	GRC (2018)	FAC (2019)	
			Force régulière	Force de réserve
Valeur actuarielle des actifs *	125 409	10 293	31 586	538
Passif actuariel	110 909	9 721	31 007	711
Excédent actuariel (déficit)	14 500	572	579	(173)

\* La valeur actuarielle de l'actif est une méthode d'évaluation des placements d'un régime de retraite à l'aide d'une valeur lissée sur 5 ans. Selon cette méthode, le rendement escompté des placements est comptabilisé immédiatement, et la différence entre le rendement prévu et le rendement réel des placements est comptabilisée dans les gains et pertes actuariels sur une période de 5 ans. La valeur actuarielle de l'actif est rajustée, au besoin, afin de s'assurer qu'elle ne dépasse pas les limites de plus ou moins 10 % de la valeur marchande des placements à la fin de l'exercice financier. Toute différence est comptabilisée immédiatement dans les gains et pertes actuariels.

## Documents de référence

- [Rapport sur le Régime de retraite de la fonction publique pour l'exercice terminé le 31 mars 2021](#)
- Régime de retraite de la Gendarmerie royale du Canada : Rapport annuel, 2020-2021
- Régime de retraite des Forces armées canadiennes : Rapport annuel, 2020-2021
- [Rapport annuel de l'Office d'investissement des régimes de pensions du secteur public 2021](#)
- [Comptes publics du Canada 2021](#)
- [Rapport actuariel sur le Régime de retraite de la fonction publique du Canada au 31 mars 2020](#)
- [Rapport actuariel sur le Régime de retraite de la Gendarmerie royale du Canada au 31 mars 2018](#)
- [Rapport actuariel sur le Régime de retraite des Forces canadiennes – Force régulière et Force de réserve au 31 mars 2019](#)

## Glossaire

### cotisations

Montants crédités ou payés par l'employeur et les participants à un régime pour financer les futures prestations de retraite. Chaque année, l'employeur verse un montant suffisant pour financer les prestations futures acquises par les employés durant l'année, tel que déterminé par le président du Conseil du Trésor.

### pension différée

Une option de pension qui permet à un participant ayant au moins deux années de service ouvrant droit à pension de reporter ses paiements de pension à une date ultérieure s'il quitte la fonction publique avant l'âge de la retraite prévu dans son régime de retraite (60 ou 65 ans).

### invalidité

Incapacité physique ou mentale empêchant une personne d'occuper un emploi pour lequel elle satisfait raisonnablement aux exigences en matière d'études, de formation et d'expérience, et qui, selon toute vraisemblance, pourrait être permanente.

### obligations au titre du régime de retraite

Valeur, réduite en fonction des hypothèses actuarielles, de toutes les prestations futures à payer accumulées en date de l'évaluation au titre de toutes les années de service antérieures ouvrant droit à pension.

## **service ouvrant droit à pension**

Périodes de service au crédit d'un participant à l'un des régimes de retraite du secteur public. Ce service comprend toute période complète ou partielle d'achat de service, par exemple le rachat de service ou le service accompagné d'options.

## **Office d'investissement des régimes de pensions du secteur public**

Société d'État constituée le 14 septembre 1999 en vertu de la *Loi sur l'Office d'investissement des régimes de pensions du secteur public*. L'OIRPSP gère les montants que le gouvernement du Canada lui a transférés pour financer les prestations payables aux participants des régimes de retraite du secteur public fédéral. L'OIRPSP fonctionne sous le nom commercial d'Investissements PSP.

## **rachat de service**

Entente ayant force de loi permettant de racheter une période de service antérieure pour augmenter le service ouvrant droit à pension d'un participant.

## **survivant**

Aux fins du régime de retraite de la fonction publique, on entend par survivant une personne qui, au moment du décès du participant au régime, était mariée avec ce participant ou cohabitait avec lui dans une union de type conjugal avant la retraite du participant et depuis au moins un an avant la date du décès de celui-ci.

Aux fins des régimes de pensions des FAC et de la GRC, un survivant est une personne qui, au moment du décès du participant au régime, était mariée avec ce dernier ou cohabitait avec le participant dans une union de type conjugal depuis au moins un an avant la retraite du participant ou, si à la retraite, avant le 60e anniversaire du participant.

---

## **Notes en bas de page**

- 1 Selon le cas, la *Loi sur la pension de la fonction publique*, la *Loi sur la pension de retraite des Forces canadiennes* ou la *Loi sur la pension de retraite de la Gendarmerie royale du Canada*.

---

### **Date de modification :**

2022-06-15