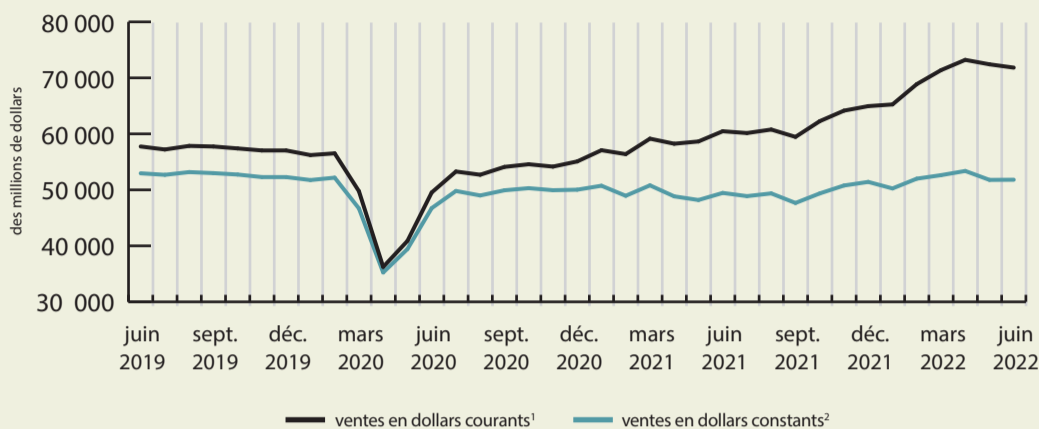


Tendances dans le secteur de la fabrication liées à la pandémie de COVID-19 et aux perturbations de la chaîne d'approvisionnement

Après avoir affiché en 2020 leur plus forte diminution en près de 10 ans, baisse attribuable à la pandémie, les ventes du secteur de la fabrication se sont accrues pour atteindre un **niveau record** en **2022**.

De janvier 2020 à juin 2022, la valeur des ventes du secteur de la fabrication a **augmenté de 27,8 %**, tandis que le volume de produits vendus s'est **accru de 0,1 %**.

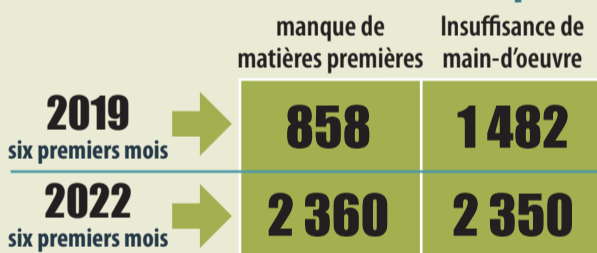


Du premier semestre de 2019 au premier semestre de 2022, les ventes de véhicules automobiles neufs ont **diminué de 29,0 %** alors que le nombre de véhicules automobiles neufs construits a **fléchi de 36,7 %**, sous l'effet principalement de la pénurie de microprocesseurs.




Le nombre total de fabricants devant composer avec des pénuries de matières premières a **presque triplé** depuis le début de la pandémie, alors que le nombre ayant une main-d'œuvre **insuffisante a augmenté de plus d'une moitié**.

nombre d'usines impactées



Pourcentage d'usines de fabrication touchées par des événements imprévus

répercussions des restrictions liées à la pandémie
85,2 % en 2020

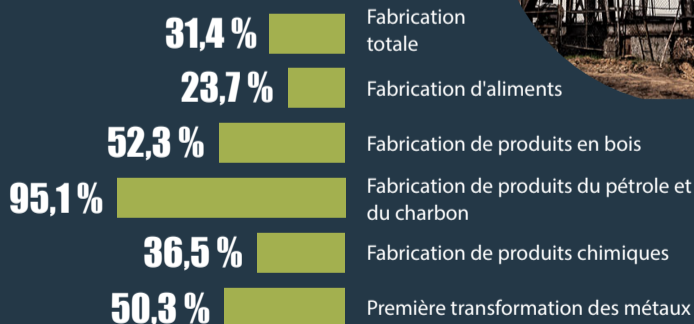


répercussions des inondations survenues en Colombie-Britannique
28,1 % en 2021

répercussions des protestations contre les mesures de santé
17,7 % en 2022



Indice des prix des produits industriels³ a affiché une **croissance de 31,4 %** de janvier 2020 à juin 2022, laquelle a été ressentie dans de nombreuses industries manufacturières.



Definitions:
On entend par « dollars courants » la valeur d'une monnaie à la période courante. L'expression « dollars constants » renvoie aux dollars de plusieurs années exprimés selon leur valeur (« pouvoir d'achat ») au cours d'une année, appelée l'année de base. On effectue ce genre d'ajustement en vue d'éliminer les effets des changements de prix généraux. Les dollars courants sont convertis en dollars constants au moyen d'un indice de fluctuations des prix. L'indice dont on se sert le plus souvent pour le revenu des ménages ou le revenu familial, à condition qu'aucune utilisation spécifique du revenu ne soit précisée, est l'Indice des prix à la consommation, qui reflète les habitudes de dépenses moyennes des consommateurs au Canada.
1. Ventes en dollars courants : volume de marchandises vendues multiplié par les prix.
2. Ventes en dollars constants : ventes en dollars courants ajustées pour tenir compte des variations de prix.
3. L'indice des prix des produits industriels mesure les variations des prix des principaux produits vendus par les fabricants exerçant des activités au Canada.
Source : Statistique Canada. Enquête mensuelle sur les industries manufacturières.