

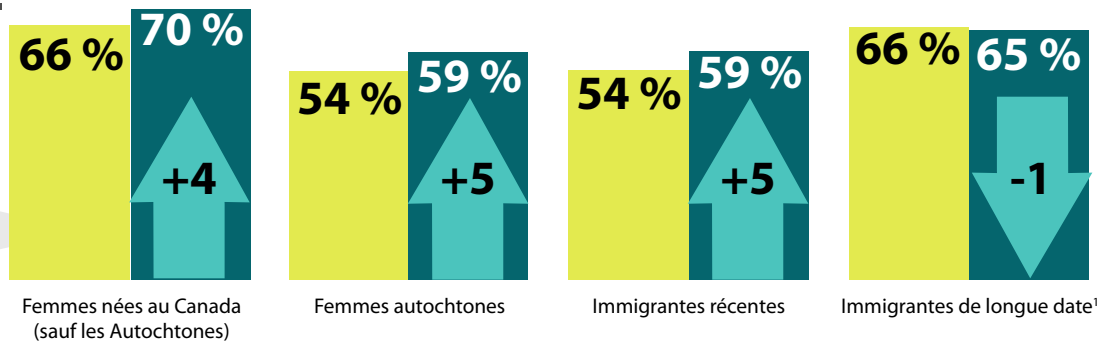
# Emploi à temps plein chez les femmes au Canada

## 2007 à 2021

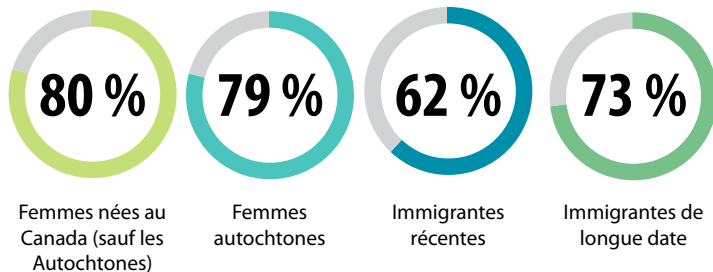
En 2021, **68 %** des femmes de 20 à 54 ans occupaient un emploi à temps plein, en hausse par rapport à **65 %** en 2007.

De 2007 à 2021, l'emploi à temps plein a augmenté chez de nombreux groupes de femmes, mais pas chez les femmes immigrantes qui sont arrivées au Canada il y a plus de 10 ans.

■ 2007 ■ 2021 ▲ Variation en points de pourcentage

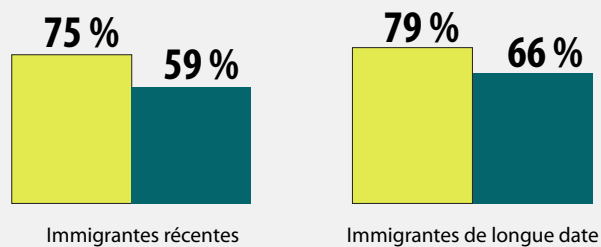


Les femmes immigrantes titulaires d'un baccalauréat ou d'un diplôme de niveau supérieur étaient beaucoup moins susceptibles d'occuper un emploi à temps plein que les femmes nées au Canada.



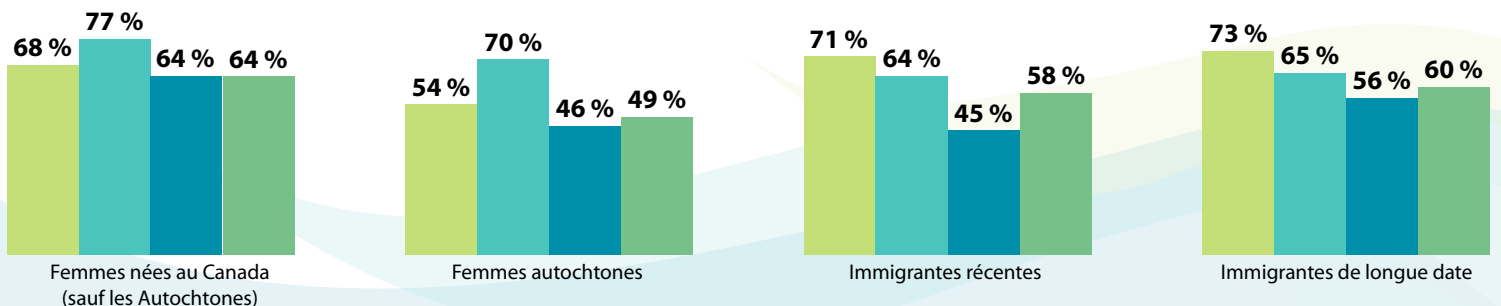
Chez les femmes immigrantes titulaires d'un baccalauréat ou d'un diplôme de niveau supérieur, l'emploi à temps plein était plus courant parmi celles ayant fait leurs études au Canada.

■ Études au Canada ■ Études à l'étranger



Le mariage<sup>2</sup> et la maternité sont associés à un taux inférieur d'emploi à temps plein chez les femmes immigrantes, mais pas chez les femmes autochtones ou les femmes non autochtones nées au Canada.

■ Pas en couple et sans enfants de moins de 18 ans  
 ■ En couple avec enfants de 1 à 5 ans  
 ■ En couple et sans enfants de moins de 18 ans  
 ■ Mère seule avec enfants de moins de 12 ans



1. Par immigrantes de longue date, on entend les femmes qui sont arrivées au Canada il y a plus de 10 ans.  
 2. Comprend les femmes qui vivent en union libre.

Source : M. Drolet, 2022, « Mise au jour des différences au chapitre de l'emploi à temps plein chez les femmes », Regards sur la société canadienne, produit n° 75-006-X au catalogue de Statistique Canada.

Numéro au catalogue : 11-627-M  
 ISBN : 978-0-660-45511-2

© Sa Majesté le Roi du Chef du Canada, représenté par le ministre de l'industrie, 2022.