

Revenus à la retraite : les attentes par rapport à la réalité

En 2014, un groupe de Canadiennes et Canadiens âgés de 55 ans ou plus et non retraités ont été interrogés au sujet de leurs attentes financières à la retraite. De nouvelles données de 2020 révèlent comment ces mêmes personnes, maintenant à la retraite, se portent financièrement.

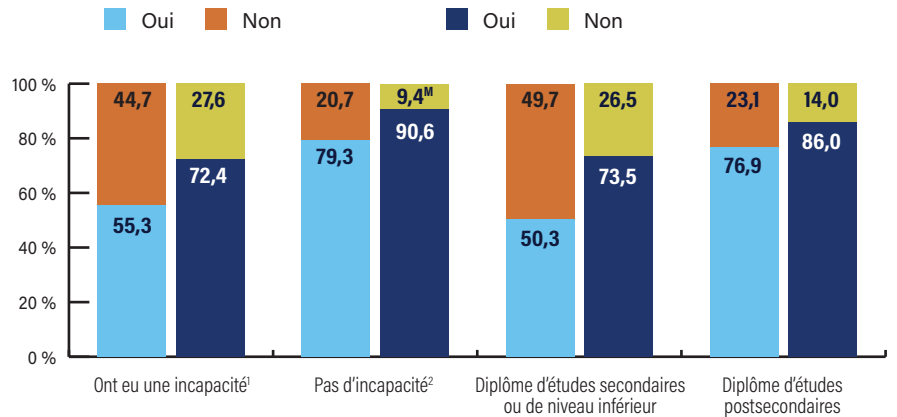


En moyenne, les retraités canadiens récents obtiennent un meilleur revenu qu'ils ne l'avaient prévu en 2014

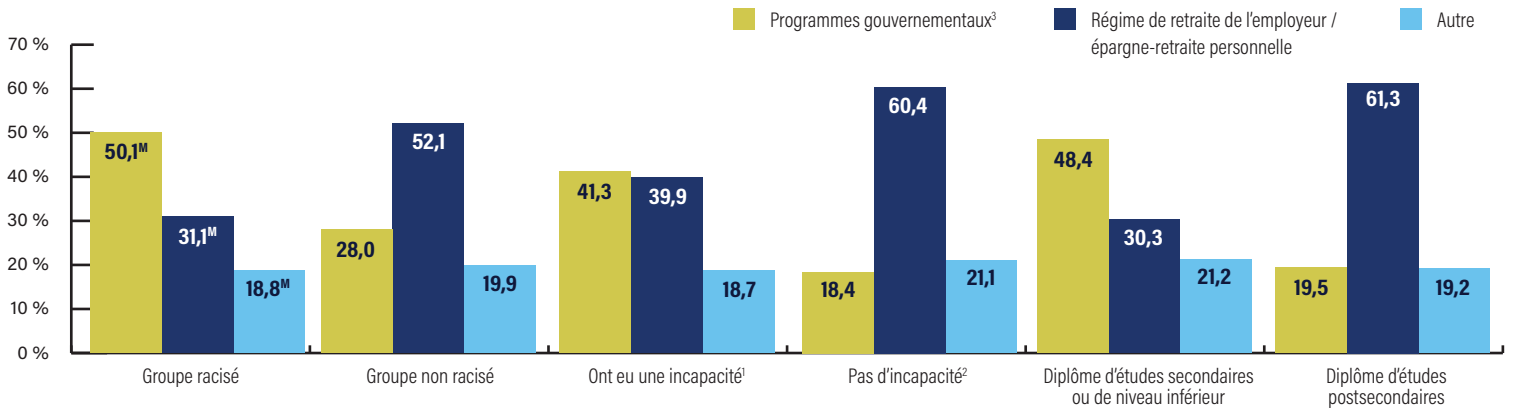
En 2020, environ **1 personne** récemment retraitée **sur 3** appartenant à un **groupe racisé** et moins de la moitié de celles qui ont déjà eu une **incapacité**¹ ou qui **n'ont pas fait d'études postsecondaires** recevaient un revenu d'un régime de retraite de l'employeur ou de leur épargne-retraite personnelle.

Revenu de retraite qui devrait être suffisant ou plus que suffisant, 2014 :

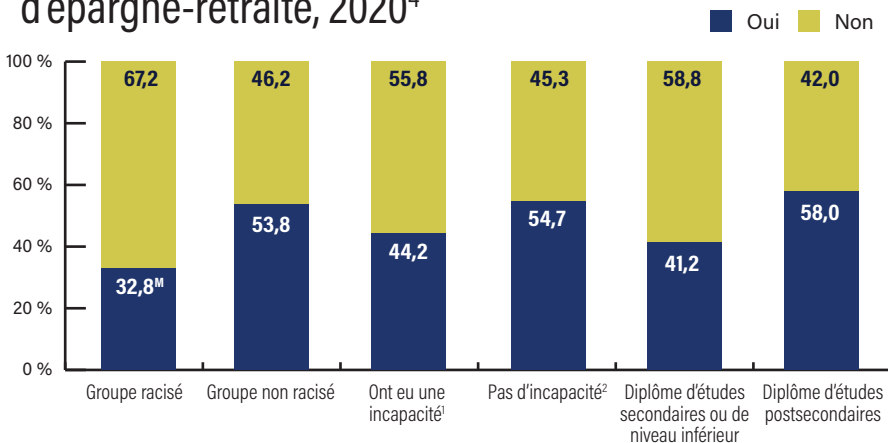
Revenu de retraite suffisant pour couvrir aisément les dépenses essentielles, 2020 :



Principale source de revenu prévue à la retraite, 2014



Revenu provenant d'un régime de retraite de l'employeur ou d'un régime d'épargne-retraite, 2020⁴



1. Désigne les personnes qui avaient une incapacité à un moment donné entre 2014 et 2020. Dans le modèle social de l'incapacité, l'incapacité est un concept fluide et peut être de nature épisodique. Étant donné que seules les difficultés ou les conditions à long terme qui ont duré ou qui pourraient durer six mois ou plus sont prises en compte, les personnes pourraient avoir une incapacité à un moment donné et pas à un autre.
 2. Désigne les personnes qui n'ont jamais eu une incapacité entre 2014 et 2020; voir la note de bas de page 1 pour obtenir plus d'information sur le modèle social de l'incapacité.
 3. Comprend le Régime de pensions du Canada, le Régime de rentes du Québec, la Sécurité de la vieillesse et le Supplément du revenu garanti.
 4. Fait référence au revenu provenant d'un régime de retraite de l'employeur en 2020 ou aux retraits d'un régime enregistré d'épargne-retraite (REER) en 2019, l'année d'imposition la plus récente pour laquelle des données sont disponibles.
 M : Cette estimation est de qualité marginale en raison de la petite taille de l'échantillon.

Source : Statistique Canada, Étude longitudinale et internationale des adultes.
 ISBN : 978-0-660-46502-9 | Numéro au catalogue : 11-627-M

© Sa Majesté le Roi du Chef du Canada, représenté par le ministre de l'Industrie, 2022