

Feuillets d'information de la santé

Non-fumeurs, 2012



Statistique
Canada

Statistics
Canada

Canada

Comment obtenir d'autres renseignements

Pour toute demande de renseignements au sujet de ce produit ou sur l'ensemble des données et des services de Statistique Canada, visiter notre site Web à www.statcan.gc.ca.

Vous pouvez également communiquer avec nous par :

Courriel à STATCAN.infostats-infostats.STATCAN@canada.ca

Téléphone entre 8 h 30 et 16 h 30 du lundi au vendredi aux numéros suivants :

- Service de renseignements statistiques 1-800-263-1136
- Service national d'appareils de télécommunications pour les malentendants 1-800-363-7629
- Télécopieur 1-514-283-9350

Programme des services de dépôt

- Service de renseignements 1-800-635-7943
- Télécopieur 1-800-565-7757

Normes de service à la clientèle

Statistique Canada s'engage à fournir à ses clients des services rapides, fiables et courtois. À cet égard, notre organisme s'est doté de normes de service à la clientèle que les employés observent. Pour obtenir une copie de ces normes de service, veuillez communiquer avec Statistique Canada au numéro sans frais 1-800-263-1136. Les normes de service sont aussi publiées sur le site www.statcan.gc.ca sous « Contactez-nous » > « Normes de service à la clientèle ».

Note de reconnaissance

Le succès du système statistique du Canada repose sur un partenariat bien établi entre Statistique Canada et la population du Canada, les entreprises, les administrations et les autres organismes. Sans cette collaboration et cette bonne volonté, il serait impossible de produire des statistiques exactes et actuelles.

Signes conventionnels dans les tableaux

Les signes conventionnels suivants sont employés dans les publications de Statistique Canada :

- . indisponible pour toute période de référence
- .. indisponible pour une période de référence précise
- ... n'ayant pas lieu de figurer
- 0 zéro absolu ou valeur arrondie à zéro
- 0^s valeur arrondie à 0 (zéro) là où il y a une distinction importante entre le zéro absolu et la valeur arrondie
- ^p provisoire
- ^r révisé
- x confidentiel en vertu des dispositions de la *Loi sur la statistique*
- ^E à utiliser avec prudence
- F trop peu fiable pour être publié
- * valeur significativement différente de l'estimation pour la catégorie de référence ($p < 0,05$)

Publication autorisée par le ministre responsable de Statistique Canada

© Ministre de l'Industrie, 2014

Tous droits réservés. L'utilisation de la présente publication est assujettie aux modalités de l'[entente de licence ouverte](#) de Statistique Canada.

Une [version HTML](#) est aussi disponible.


This publication is also available in English.



Non-fumeurs, 2012

La décision de ne pas fumer est importante compte tenu des répercussions que la cigarette peut avoir sur la santé d'une personne. Selon l'Organisation mondiale de la santé, le tabagisme est une cause de mortalité importante et évitable¹.

En 2012, 79,7 % des Canadiens de 12 ans et plus étaient non-fumeurs, ce qui représente environ 23,4 millions de personnes. De ce nombre, 76,9 % étaient des hommes et 82,5 % étaient des femmes. Parmi les non-fumeurs, plus de la moitié n'avaient jamais fumé et un peu moins de la moitié étaient d'anciens fumeurs.

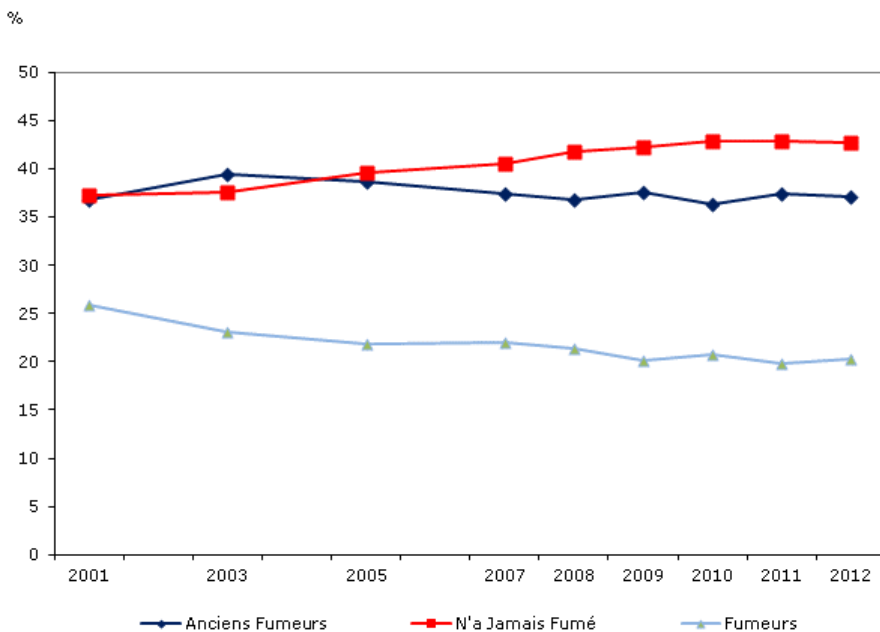


À l'échelle provinciale, le pourcentage de personnes qui ne fumaient pas était supérieur à la moyenne nationale en Colombie-Britannique (85,5 %) et en Ontario (81,0 %). La proportion de non-fumeurs était plus faible que la moyenne nationale en Nouvelle-Écosse (76,3 %), au Nouveau-Brunswick (76,3 %), au Québec (76,2 %), à Terre-Neuve-et-Labrador (73,9 %), au Yukon (70,6 %), dans les Territoires du Nord-Ouest (64,2 %) et au Nunavut (45,7 %).

Le taux d'usage du tabac au Canada a diminué au cours de la dernière décennie. Pendant cette même période, le pourcentage de personnes qui n'ont jamais fumé a augmenté. En 2012, 42,6 % des Canadiens de 12 ans et plus, soit environ 12,5 millions de personnes, n'avaient jamais fumé. Il s'agit d'une hausse comparativement à 37,3 % en 2001 (graphique 1).

En 2012, environ 10,9 millions de Canadiens de 12 ans et plus, soit 37,1 %, étaient d'anciens fumeurs.

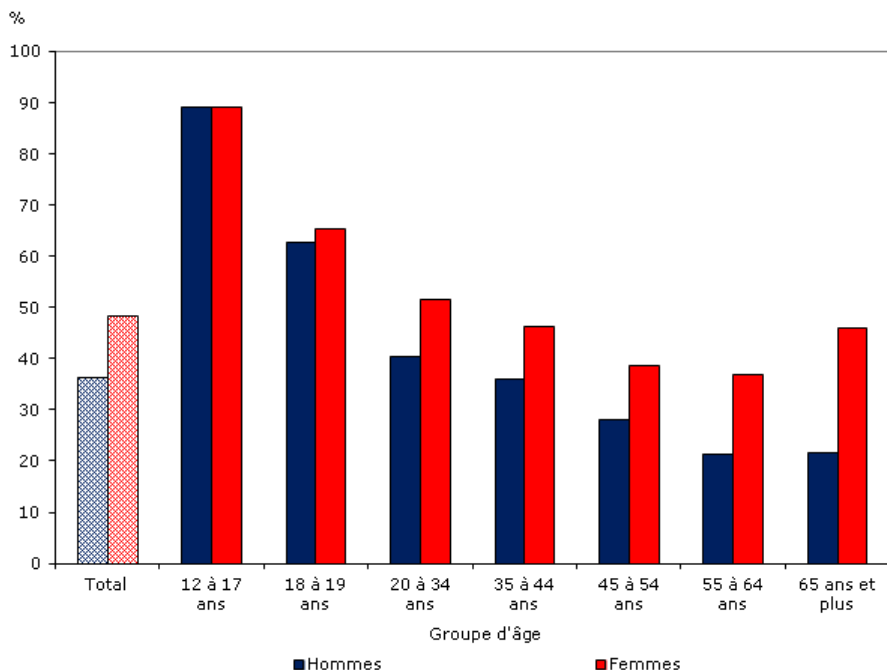
Graphique 1
Pourcentage de fumeurs, les anciens fumeurs, et les personnes n'ayant jamais fumé, population à domicile de 12 ans et plus, Canada, 2001 à 2012



Source : Enquête sur la santé dans les collectivités canadiennes, 2001, 2003, 2005, 2007 - 2012.

Le pourcentage de personnes qui n'ont jamais fumé était le plus élevé chez les personnes de 12 à 19 ans. Il n'y avait pas d'écart important entre les hommes et les femmes pour ce groupe d'âge. Toutefois, après l'âge de 20 ans, les femmes étaient beaucoup plus susceptibles de n'avoir jamais fumé que les hommes, et ce, pour chacun des groupes d'âge. L'écart le plus important entre les sexes a été observé chez les personnes de 65 ans et plus. Au-delà de 65 ans, 46,0 % des femmes n'avaient jamais fumé, tandis que le taux s'établissait à 21,6 % chez les hommes (graphique 2).

Graphique 2
Pourcentage de personnes qui n'ont jamais fumé, selon le groupe d'âge et le sexe, population à domicile de 12 ans et plus, Canada, 2012



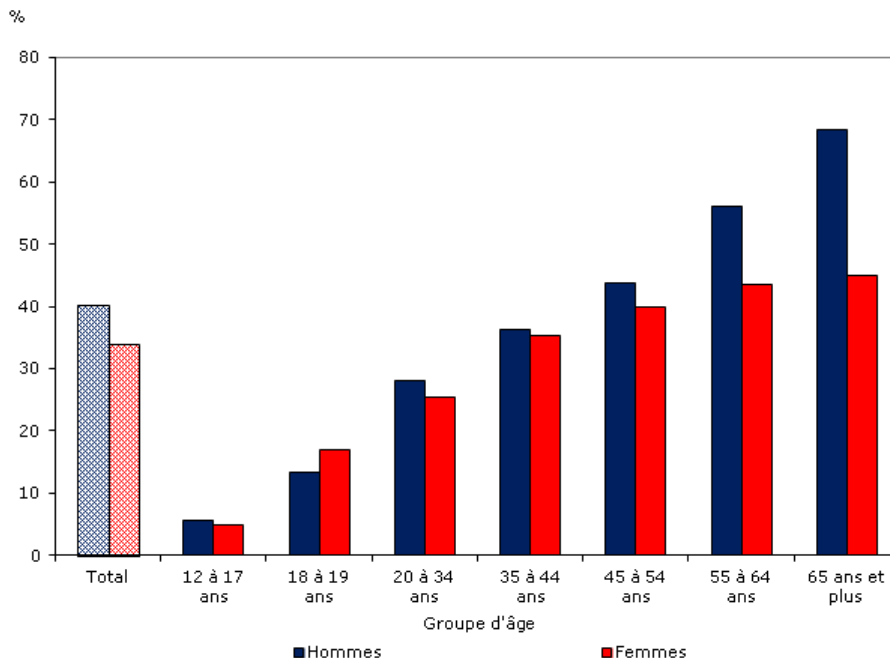
Source : Enquête sur la santé dans les collectivités canadiennes, 2012.

Les personnes qui cessent de fumer peuvent voir de nombreuses améliorations à leur état de santé, tels que la diminution de la pression artérielle et un risque réduit de cancer². Les améliorations de santé continuent au fur et à mesure que le temps passe depuis la dernière cigarette. Un an après avoir quitté, le risque de développer une maladie cardiaque diminue de moitié par rapport à celui d'un fumeur³. Après dix ans, le risque de mourir du cancer du poumon diminue presque de moitié². En 2012, les anciens fumeurs n'avaient pas fumé depuis en moyenne 18 ans.

La proportion d'anciennes fumeuses était inférieure à celle des anciens fumeurs. En 2012, 40,4 % des hommes et 33,9 % des femmes étaient d'anciens fumeurs. Toutefois, les femmes étaient plus susceptibles que les hommes de n'avoir jamais fumé.

Le pourcentage d'anciens fumeurs était beaucoup plus élevé chez les hommes que chez les femmes dans le groupe des personnes de plus de 55 ans. Il n'y avait pas d'écart important entre les hommes et les femmes dans les autres groupes d'âge (graphique 3).

Graphique 3
Pourcentage d'anciens fumeurs, selon le groupe d'âge et le sexe, population à domicile de 12 ans et plus, Canada, 2012



Source : Enquête sur la santé dans les collectivités canadiennes, 2012.

Notes

1. Organisation mondiale de la Santé. 2008. "Rapport de l'OMS (Organisation mondiale de la Santé) sur l'épidémie mondiale de tabagisme, 2008: Le programme MPOWER". Genève.
2. Société canadienne du cancer. *For Smokers Who Want to Quit - One Step at a time*. Société canadienne du cancer, 2013.
3. Janz, Teresa. 2012. "Tendances actuelles du tabagisme." *Coup d'œil sur la santé*. Juin 2012, produit n^o (numéro) 82-624-X, au catalogue de Statistiques Canada. <http://www.statcan.gc.ca/pub/82-624-x/2012001/article/11676-fra.pdf> (site consulté le 9 décembre 2013).

Références

Shields, Margot. 2007. « Interdictions de fumer : leur incidence sur la prévalence de l'usage de la cigarette », *Rapports sur la santé*, vol. (volume) 18, n^o (numéro) 3, août, produit n^o (numéro) 82-003 au catalogue de Statistique Canada, pages 9 à 26, /pub/82-003-x/2006008/article/smoking-tabac/10306-fra.pdf (site consulté le 20 mai 2010).

Shields, Margot. 2005. « Cheminement vers l'abandon du tabac », *Rapports sur la santé*, vol. (volume) 16, n^o 3, mai, produit n^o (numéro) 82-003 au catalogue de Statistique Canada, pages 23 à 43, /studies-etudes/82-003/archive/2005/7839-fra.pdf (site consulté le 20 mai 2010).

Shields, Margot. 2005. « Usage du tabac chez les jeunes », *Rapports sur la santé*, vol. (volume) 16, n^o (numéro) 3, mai, produit n^o (numéro) 82-003 au catalogue de Statistique Canada, pages 61 à 66, /studies-etudes/82-003/archive/2005/7840-fra.pdf (site consulté le 20 mai 2010).

Organisation mondiale de la Santé. 2008. "Rapport de l'OMS (Organisation mondiale de la Santé) sur l'épidémie mondiale de tabagisme, 2008: Le programme MPOWER". Genève.

Données

D'autres données sur l'Enquête sur la santé dans les collectivités canadiennes sont disponibles dans le tableau CANSIM [105-0501](#).